

# Binnenhandel, Gastgewerbe, Tourismus

Beschäftigte, Umsatz, Aufwendungen, Lagerbestände,  
Investitionen und Warensortiment im Handel



## 2006

Erscheinungsfolge: jährlich

Erschienen am 31. Oktober 2008, Diagramme ergänzt am 20. Januar 2009

Artikelnummer: 2060400067004

Fachliche Informationen zu dieser Veröffentlichung können Sie direkt beim Statistischen Bundesamt erfragen:

Gruppe IV D, Telefon: +49 (0)611 / 75 48 50; Fax: +49 (0)611 / 75 39 69 oder E-Mail:

[binnenhandel@destatis.de](mailto:binnenhandel@destatis.de)

© Statistisches Bundesamt, Wiesbaden 2009

Vervielfältigung und Verbreitung, auch auszugsweise, mit Quellenangabe gestattet.

## **Inhalt**

### **Textteil**

Qualitätsbericht und Definitionen zur Handelsstatistik

### **Schaubilder**

Schaubilder 1 und 2: Umsatzaufteilung im Kfz-Handel nach Bundesländern

Schaubilder 3 und 4: Umsatzaufteilung im Großhandel nach Bundesländern

Schaubilder 5 und 6: Umsatzaufteilung im Einzelhandel nach Bundesländern

### **Tabellenteil**

- 1.1 Unternehmen und örtliche Einheiten, Beschäftigte, Umsatz, sonstige betriebliche Erträge, Warenbestände, Wareneinsatz 2006 nach Wirtschaftszweigen
- 1.2 Umsatz nach Tätigkeitsbereichen 2006
- 1.3 Aufwendungen, Bruttoinvestitionen, Verkäufe von Sachanlagen, Wert der über Finanzleasing erworbenen Sachanlagen 2006 nach Wirtschaftszweigen
- 1.4 Betriebs- und volkswirtschaftliche Kennzahlen im Handel 2006 nach Wirtschaftszweigen
- 1.5 Unternehmen und örtliche Einheiten, Beschäftigte, Umsatz, Wareneinsatz, Aufwendungen, Bruttoinvestitionen, Verkäufe von Sachanlagen, Rohertragsquote 2006 nach Wirtschaftszweigen und Umsatzgrößenklassen
- 1.6 Unternehmen und örtliche Einheiten, Beschäftigte, Umsatz, Wareneinsatz, Aufwendungen, Bruttoinvestitionen, Verkäufe von Sachanlagen, Rohertragsquote 2006 nach Wirtschaftszweigen und Beschäftigtengrößenklassen
- 1.7 Beschäftigte nach Stellung im Beruf und Geschlecht 2006 nach Wirtschaftszweigen
- 2.1 Umsatz nach Tätigkeiten und Wirtschaftszweigen 2006
- 2.2 Umsatz nach Wirtschaftszweigen und Tätigkeiten 2006

### **Abkürzungen**

OAS = ohne ausgeprägten Schwerpunkt

ANG = anderweitig nicht genannt

### **Zeichenerklärung**

- = nichts vorhanden

0 = weniger als die Hälfte von 1 in der letzten besetzten Stelle, jedoch mehr als nichts

. = Zahlenwert unbekannt oder geheimzuhalten

x = Tabellenfach gesperrt, weil Aussage nicht sinnvoll

Abweichungen in den Summen durch Runden der Zahlen

# 1 Allgemeine Angaben zur Statistik

## 1.1 Bezeichnung der Statistik (gem. EVAS)

Jahreserhebung im Handel (EVAS -Nr.: 45251). EVAS ist die Abkürzung für "Einheitliches Verzeichnis aller Statistiken des Bundes und der Länder".

## 1.2 Berichtszeitraum

1. Januar bis 31. Dezember des Berichtsjahres; in wenigen Fällen davon abweichendes Geschäftsjahr.

## 1.3 Erhebungstermin

4. Quartal nach Ende des Berichtsjahres. (Für das Berichtsjahr 2006 erfolgte die Erhebung zwischen Oktober und Dezember 2007)

## 1.4 Periodizität und Zeitraum, für den eine Zeitreihe ohne Bruch vorliegt

Die Erhebung wird jährlich durchgeführt; Brüche in der bestehenden Zeitreihe entstanden durch die Ziehung einer Stichprobe in 2003 und durch eine Neuzugangsstichprobe in 2006.

## 1.5 Regionale Gliederung

Bundesgebiet und vereinzelt Bundesländer in grober Gliederung; tiefer gegliederte Länderergebnisse werden von den jeweiligen Statistischen Ämtern der Bundesländer veröffentlicht.

## 1.6 Erhebungsgesamtheit und Zuordnungsprinzip der Erhebungseinheiten

Der Erhebungsbereich der Handelsstatistik wird auf der Grundlage der NACE („Nomenclature générale des activités économiques dans les Communautés Européennes“ (Statistische Systematik der Wirtschaftszweige in den Europäischen Gemeinschaften) abgegrenzt (Abschnitt G, Abteilungen 50, 51, 52). Er umfasst alle Unternehmen mit Sitz in Deutschland, die ausschließlich oder überwiegend Handel betreiben. Nicht einbezogen werden (nicht gewerblich besteuerte) land- und forstwirtschaftliche Betriebe sowie im Ausland gelegene Unternehmensteile.

## 1.7 Erhebungseinheiten

Erhebungseinheit ist das rechtlich selbstständige Unternehmen.

## 1.8 Rechtsgrundlagen

### 1.8.1 EU-Recht

Verordnung (EG Euratom) Nr. 58/97 des Rates vom 20. Dezember 1996 über strukturelle Unternehmensstatistik (ABl. EG Nr. L 14 S. 1) in Verbindung mit Verordnung (EG) Nr. 2701/98 der Kommission vom 17. Dezember 1998 betreffend die zu erstellenden Datenserien für die strukturelle Unternehmensstatistik (ABl. EG Nr. L 344 S. 81) sowie Verordnung (EG) Nr. 2700/98 der Kommission vom 17. Dezember 1998 betreffend die Definitionen von Merkmalen der strukturellen Unternehmensstatistik (ABl. EG Nr. L 344 S. 49) zuletzt angepasst durch die Verordnung (EG) Nr. 1614/2002 der Kommission vom 6. September 2002 (ABl. EG Nr. L 244 S. 7)

Verordnung (EG) Nr. 204/2002 der Kommission vom 19. Dezember 2001 zur Änderung der Verordnung (EWG) Nr. 3696/93 des Rates betreffend die statistische Güterklassifikation in Verbindung mit den Wirtschaftszweigen in der Gemeinschaft (CPA) (ABl. EG Nr. L 36 S. 1)

Verordnung (EWG) Nr. 2027/90 des Rates vom 9. Oktober 1990 betreffend die statistische Systematik der Wirtschaftszweige in der Europäischen Gemeinschaft (NACE), Anhang, Abschnitt G (Version Rev. 1.1 von 2003)

### 1.8.2 Bundesrecht

Gesetz über die Neuordnung der Statistik im Handel und Gastgewerbe (Handelsstatistikgesetz – HdStatG) vom 10. Dezember 2001 (BGBl. I S. 3438), zuletzt geändert durch Artikel 17 des Gesetzes vom 7. September 2007 (BGBl. I S. 2246), in Verbindung mit dem Bundesstatistikgesetz (BStatG) vom 22. Januar 1987 (BGBl. I S. 462, 565), zuletzt geändert durch Artikel 3 des Gesetzes vom 7. September 2007 (BGBl. I S. 2246).

### 1.8.3 Landesrecht

Die Jahreserhebung Handelsstatistik wird allein auf den o.g. rechtlichen Grundlagen durchgeführt.

### 1.8.4 Sonstige Grundlagen

Die Jahreserhebung Handelsstatistik wird allein auf den o.g. rechtlichen Grundlagen durchgeführt.

## 1.9 Geheimhaltung und Datenschutz

Die erhobenen Einzelangaben werden nach § 16 BStatG grundsätzlich geheim gehalten. Nur in einigen wenigen gesetzlich ausdrücklich geregelten Ausnahmefällen dürfen Einzelangaben übermittelt werden. Eine Übermittlung der erhobenen Angaben ist nach § 9 HdStatG an oberste Bundes- und Landesbehörden für Zwecke der Planung, jedoch nicht für die Regelung von Einzelfällen, in Form von Tabellen zulässig, auch soweit Tabellenfelder nur einen einzigen Fall ausweisen. Nach § 16 Abs. 6 BStatG ist es auch zulässig, den Hochschulen oder sonstigen Einrichtungen mit der Aufgabe unabhängiger wissenschaftlicher Forschung für die Durchführung wissenschaftlicher Vorhaben Einzelangaben dann zur Verfügung zu stellen, wenn diese so anonymisiert sind, dass sie nur mit einem unverhältnismäßig großen Aufwand an Zeit, Kosten und Arbeitskraft dem Befragten oder Betroffenen zugeordnet werden können und die Empfänger Amtsträger, für

den öffentlichen Dienst besonders Verpflichtete oder Verpflichtete nach § 16 Abs. 7 BStatG sind. Nach § 47 des Gesetzes gegen Wettbewerbsbeschränkungen (GWB) in der Fassung der Bekanntmachung vom 15. Juli 2005 (BGBl. I S. 2114), zuletzt geändert durch Artikel 7 Abs. 11 des Gesetzes vom 26. März 2007 (BGBl. I S. 358), werden der Monopolkommission für die Begutachtung der Entwicklung der Unternehmenskonzentration zusammengefasste Einzelangaben über die Vorhundertanteile der größten Unternehmensgruppen, Unternehmen, Betriebe oder fachlichen Teile von Unternehmen des jeweiligen Wirtschaftsbereichs übermittelt. Hierbei dürfen die zusammengefassten Einzelangaben nicht weniger als drei Einheiten betreffen und keine Rückschlüsse auf zusammengefasste Angaben von weniger als drei Einheiten ermöglichen. Die Pflicht zur Geheimhaltung besteht auch für Personen, die Empfänger von Einzelangaben sind.

## 2 Zweck und Ziele der Statistik

### 2.1 Erhebungsinhalte

Zum Erhebungsprogramm der Jahreserhebung gehören Jahresumsatz, Investitionen, Wareneingang und die Lagerbestände am Anfang und am Ende eines Jahres. Erfasst werden weiterhin die Anzahl der Beschäftigten, die Bruttoentgeltsumme sowie die Sozialabgaben. Schließlich erfolgt eine Aufgliederung des Gesamtumsatzes nach Arten der ausgeübten wirtschaftlichen Tätigkeiten sowie nach Gütergruppen gem. Abschnitt G der CPA.

### 2.2 Zweck der Statistik

Die Ergebnisse der Jahreserhebung vermitteln wirtschaftspolitisch bedeutsame Informationen über die Struktur der Unternehmen und ermöglichen auch eine Beurteilung der Rentabilität und der Produktivität im Handel. Die Jahreserhebung im Handel stellt daher eine wichtige Ergänzung der Ergebnisse der monatlichen Handelsstatistik dar. Sie wird in Abgrenzung zur monatlichen Konjunkturerhebung auch als Strukturhebung bezeichnet.

### 2.3 Hauptnutzer/-innen der Statistik

Zu den Hauptnutzern der Handelsstatistiken zählen Bundes- und Landesministerien, insbesondere das Bundesministerium für Wirtschaft und Technologie, und die Bundesbank sowie die Europäische Kommission und die Europäische Zentralbank. Daneben gehören auch Wirtschaftsforschungsinstitute, Wirtschaftsverbände und Interessenvertretungen der Einzel- und Großhändler zu den Nutzern der Handelsstatistik. Die Ergebnisse fließen zudem in die Berechnungen der Volkswirtschaftlichen Gesamtrechnungen des Bundes und der Bundesländer ein.

### 2.4 Einbeziehung der Nutzer/-innen

Die Interessen der Hauptnutzer finden auf verschiedenen Wegen Berücksichtigung: Die von Seiten der Ministerien oder Zentralbanken gewünschten Veränderungen im bestehenden Erhebungsprogramm lassen sich auf nationaler wie auch auf europäischer Ebene mittels Gesetzesänderungen umsetzen. Darüber hinaus sind die Bundesministerien, die Statistischen Ämter der Länder, die kommunalen Spitzenverbände sowie Vertreter aus Wirtschaft und Wissenschaft im Statistischen Beirat vertreten, der nach § 4 BStatG das Statistische Bundesamt in Grundsatzfragen berät. Fachspezifische Fragen oder Anregungen werden dabei in den vom Statistischen Beirat eingesetzten Fachausschuss „Handelsstatistik“ eingebracht. Neben den institutionalisierten Gremien steht die Handelsstatistik in einem fortwährenden Dialog mit den wichtigsten Einzel- und Großhandelsverbänden.

## 3 Erhebungsmethodik

### 3.1 Art der Datengewinnung

Die Daten werden im Rahmen einer schriftlichen (elektronisch oder papiergebunden) Befragung von Unternehmen erhoben. Für die Erhebung besteht Auskunftspflicht. Auskunftspflichtig sind die Inhaber(-innen) oder Leiter(-innen) der Unternehmen.

### 3.2 Stichprobenverfahren

Die Grundgesamtheit für die Handelsstatistik ist die Gesamtheit aller Unternehmen, die schwerpunktmäßig Handelstätigkeiten im Sinne der NACE Rev. 1.1, Abschnitt G (= Abteilungen 50, 51, 52), ausüben. Die Grundgesamtheit wird anhand des Unternehmensregisters festgelegt, das zugleich die Auswahlgrundlage für die Stichprobe der Jahreserhebung im Handel bildet. Bei dem Unternehmensregister handelt es sich um eine Datenbank der wirtschaftlich aktiven Unternehmen und Betriebe aus nahezu allen Wirtschaftszweigen. Sie wird regelmäßig aus verschiedenen Datenquellen, vorwiegend Verwaltungsdaten, aktualisiert und enthält Angaben zu Umsatz und steuerpflichtigen Beschäftigten für deutschlandweit rund 3,5 Millionen Unternehmen.

#### 3.2.1 Stichprobendesign

Die Unternehmen werden durch eine geschichtete Zufallsauswahl aus der Auswahlgrundlage gezogen. In Deutschland wird in der Handelsstatistik mit einer Stichprobe von ca. 8 % der Unternehmen gearbeitet.

#### 3.2.2 Stichprobenumfang, Auswahlatz und Auswahlinheit

Die Jahreserhebung im Handel wird bei höchstens 55 000 Unternehmen durchgeführt.

### 3.2.3 Schichtung der Stichprobe

Die Zufallsstichprobe ist dreifach geschichtet:

1. Schichtung: Unterteilung der Grundgesamtheit nach Bundesländern.
2. Schichtung: Innerhalb jedes Bundeslandes nach Branchengruppen.
3. Schichtung: Innerhalb jeder Branchengruppe nach Umsatzgrößenklassen.

### 3.2.4 Hochrechnung

Die Ergebnisse jedes einzelnen Unternehmens der Stichprobe werden auf die Grundgesamtheit hochgerechnet. Dabei ist der Hochrechnungsfaktor der Kehrwert des Auswahlatzes. In der untersten Umsatzgrößenklasse kann der Hochrechnungsfaktor auf ca. 50 steigen, d.h. ein Unternehmen repräsentiert 50 andere. Die Unternehmen in Totalschichten erhalten den Hochrechnungsfaktor 1,0.

## 3.3 Saisonbereinigungsverfahren

Da es sich um eine Jahreserhebung handelt, findet ein Saisonbereinigungsverfahren keine Anwendung.

## 3.4 Erhebungsinstrumente und Berichtsweg

Als Erhebungsinstrumente werden Papierfragebogen und Internetfragebogen mit integrierten Plausibilitätsprüfungen verwendet. Die Fragebogen werden entsprechend den aktuellen Standards der amtlichen Statistik zur Erstellung von Fragebogen entwickelt. Erkenntnisse aus der Erhebung eines Vorjahres aus wissenschaftlichen Untersuchungen werden bei der Pflege und Aktualisierung der Fragebogen berücksichtigt. Fragen und Antworttexte werden mit Handelsverbänden auf das Rechnungswesen der Unternehmen abgestimmt, um die Belastung der Unternehmen zu minimieren. Die Erhebung erfolgt entweder postalisch oder über gesicherte Internet-Verbindungen (Online-Meldung). Die Befragung wird für den Kfz-Handel und Einzelhandel dezentral durch die Statistischen Ämter der Bundesländer; bei Mehrländerunternehmen des KFZ- und Einzelhandels überwiegend durch das Statistische Bundesamt durchgeführt; das Statistische Bundesamt führt die Erhebung im Großhandel und Handelsvermittlung durch.

## 3.5 Belastung der Auskunftspflichtigen

Zur Entlastung der Unternehmen und zur Erhöhung der Repräsentativität der Stichprobe wird in Zeitabständen von etwa sieben bis zehn Jahren eine neue Stichprobe aus der Grundgesamtheit aller Handelsunternehmen in Deutschland gezogen. Alle Unternehmen der Totalschichten werden in die Stichprobe aufgenommen und können daher nicht ersetzt werden. Die Unternehmen der Repräsentativschichten werden i.d.R. ersetzt (sog. „Rotation“).

Nach einer Studie des DIW benötigte ein Unternehmen im Jahr 2004 im Durchschnitt 96,7 Minuten, um den Fragebogen auszufüllen.

## 3.6 Dokumentation des Fragebogens

Der Fragebogen wird jährlich an das gesetzlich vorgeschriebene Fragenprogramm angepasst und im jährlich aktualisierten Qualitätsbericht dokumentiert. Beigefügt ist der Fragebogen der Jahreserhebung 2006.

## 4 Genauigkeit

### 4.1 Qualitative Gesamtbewertung der Genauigkeit

Bei der Jahreserhebung im Handel wurde das Stichprobendesign nach wissenschaftlich anerkannten stichprobentheoretischen Methoden so gewählt, dass die statistischen Ergebnisse bei dem vorgegebenen Stichprobenumfang mit der bestmöglichen Präzision bereitgestellt werden können.

### 4.2 Stichprobenbedingte Fehler

Die Ergebnisse der Jahreserhebung im Handel basieren auf einer repräsentativen Stichprobe, die in Abhängigkeit vom Stichprobenumfang und der Streuung der zu beobachtenden Merkmale zu geringfügig anderen Ergebnissen führen kann, wenn man wiederholt Stichproben zieht und die betreffenden Unternehmen befragen würde. Diese Ergebnisschwankungen werden als Stichprobenzufallsfehler oder stichprobenbedingte Fehler bezeichnet und durch anerkannte Stichprobenmethoden (fachgerechte Schichtung und präzisionssteigernde Berechnung der Hochrechnungsfaktoren) reduziert.

Das Ausmaß dieser Schwankungen kann mit Hilfe des relativen Standardfehlers geschätzt werden. Der relative Standardfehler gibt den Bereich (Konfidenzintervall) an, in dem die Ergebnisse mit einer Wahrscheinlichkeit von 68% liegen können, wenn man die Jahreserhebung im Handel häufig wiederholen würde. Die Wahrscheinlichkeit, dass diese Ergebnisse außerhalb des Konfidenzintervall liegen würden, beträgt 32%. Letztlich gibt das Konfidenzintervall den Bereich an, in dem der wahre Wert mit einer bestimmten Wahrscheinlichkeit liegen wird.

Die amtliche Statistik gibt den relativen Standardfehler in Prozent eines statistischen Ergebnisses an. Beträgt z.B. die hochgerechnete Umsatzmesszahl in einem Wirtschaftszweig 110 und weist dieser Wert einen relativen Standardfehler von 10% auf, dann liegt die wahre Umsatzmesszahl mit einer Wahrscheinlichkeit von 68% in dem Bereich [99,121].

#### 4.2.1 Standardfehler

Das Statistische Bundesamt hat für die Jahrerhebung im Jahr 2005 eine Fehlerrechnung für Bundesergebnisse durchgeführt. Einen Überblick über die relativen Standardfehler erhält man aus den nachfolgenden Tabellen:

Tabelle: Kennzahlen der relativen Standardfehler nach Merkmalen und Gliederungspositionen der WZ 2003 bei der Jahrerhebung im Binnenhandel und Handelsvermittlung 2005 für Bundesergebnisse:

Kenn- zahl	KFZ-Handel (WZ-3-Steller): Relativer Standardfehler in Prozent für das Merkmal...					
	Unter- nehmen	Umsatz	Bruttowertschöpfung zu Faktorkosten	Personal- aufwendungen	Bruttoinvestitionen in Sachanlagen	Entgelt- empfänger
Mini- mum	1,5	2,0	3,2	1,5	5,9	1,8
Maxi- mum	5,0	4,8	14,5	7,3	13,3	13,2
Mittel- wert	3,0	3,7	7,0	3,8	10,1	5,2

Kenn- zahl	Großhandel und Handelsvermittlung (WZ-3-Steller): Relativer Standardfehler in Prozent für das Merkmal...					
	Unter- nehmen	Umsatz	Bruttowertschöpfung zu Faktorkosten	Personal- aufwendungen	Bruttoinvestitionen in Sachanlagen	Entgelt- empfänger
Mini- mum	2,1	0,4	0,4	0,3	0,4	0,3
Maxi- mum	9,4	6,1	7,7	9,2	13,3	8,0
Mittel- wert	3,6	2,4	2,8	3,2	4,8	2,7

Kenn- zahl	Einzelhandel (WZ-3-Steller): Relativer Standardfehler in Prozent für das Merkmal...					
	Unter- nehmen	Umsatz	Bruttowertschöpfung zu Faktorkosten	Personal- aufwendungen	Bruttoinvestitionen in Sachanlagen	Entgelt- empfänger
Mini- mum	0,4	0,4	0,9	0,4	0,9	0,3
Maxi- mum	7,3	19,8	21,3	13,2	27,2	13,7
Mittel- wert	2,3	5,2	6,9	4,1	7,3	4,0

Tabelle: Relative Standardfehler der Merkmale der Jahreserhebung im Binnenhandel 2005 für Bundesergebnisse

WZ	Relativer Standardfehler (%)					
	Unternehmen	Umsatz	Bruttowertschöpfung zu Faktorkosten	Personal- aufwendungen	Bruttoinvestitionen in Sachanlagen	Entgelt- empfänger
501	1,6	2,0	3,2	1,5	6,4	1,8
502	1,5	2,9	4,4	2,6	12,5	2,6
503	3,2	4,6	5,3	3,2	12,3	3,3
504	5,0	4,8	7,7	7,3	13,3	13,2
505	3,8	4,3	14,5	4,5	5,9	5,0
511	2,6	6,1	7,7	9,2	13,3	8,0
512	3,5	3,6	2,2	3,4	2,4	3,2
513	2,3	1,9	1,1	2,1	5,0	2,2
514	2,4	1,3	2,9	2,0	3,5	1,7
515	2,1	1,1	1,5	2,3	2,6	2,1
518	2,6	2,5	3,7	2,8	6,3	3,0
519	9,4	0,4	0,4	0,3	0,4	0,3
521	1,6	2,3	0,9	1,6	0,9	2,8
522	1,4	1,6	2,1	1,4	4,4	1,7
523	0,7	0,4	1,6	0,4	1,9	3,0
524	0,4	0,8	1,0	0,9	0,9	0,7
525	7,3	10,9	21,3	13,2	27,2	13,7
526	2,3	0,4	1,0	0,4	3,0	0,7
527	2,4	19,8	20,3	10,7	12,9	8,4

#### 4.2.2 Ergebnisverzerrungen durch das Hochrechnungsverfahren

Es treten keine Ergebnisverzerrungen durch das Hochrechnungsverfahren auf.

### 4.3 Nicht-stichprobenbedingte Fehler

#### 4.3.1 Fehler durch die Erfassungsgrundlage

Bei der Ermittlung der Grundgesamtheit, gleichgültig nach welchem Verfahren, können Fehler auftreten, da beispielsweise Unternehmen, obwohl sie überwiegend Handel betreiben, nicht dem Handel zugeordnet sind (Untererfassung). Diese Unternehmen werden in der Regel bei der Durchführung anderer Bundesstatistiken erkannt und werden dann dem Handel zugeordnet. Derzeit besteht die Möglichkeit, dass diese Unternehmen über die jährliche Aktualisierung der Stichprobe in den Berichtskreis aufgenommen werden.

Daneben kommt es vor, dass Unternehmen befragt werden, die nicht oder nicht mehr zur Zielgesamtheit gehören und damit nicht (mehr) Auskunftspflichtig sind (Übererfassung). Diese so genannten „unechten Ausfälle“ werden gelöscht. Aufgrund vorliegender Erfahrungswerte werden deshalb mehr Unternehmen gezogen, damit nach Löschung der unechten Ausfälle die Anzahl der Befragten möglichst nahe unterhalb von 55 000 liegt. Die verbleibende Differenz zwischen Stichproben-Ist- und -Sollumfängen wird durch die Ziehung von Stichproben unter den neu gegründeten Unternehmen reduziert.

#### 4.3.2 Antwortausfälle auf Ebene der Einheiten (Unit-Non-Response)

Zu den nicht-stichprobenbedingten Fehlern gehören auch die Antwortausfälle (= so genannte „echte Ausfälle“). Das sind alle Unternehmen, die nicht oder nicht rechtzeitig melden, obwohl sie auskunftspflichtig sind. Antwortausfälle führen dann zu systematischen Fehlern, wenn die betreffenden Unternehmen sich erheblich von den auskunftgebenden unterscheiden.

Der Anteil dieser Antwortausfälle ist in der nachfolgenden Übersicht nach dreistelligen Wirtschaftszweigen aufgeführt (Angaben in Prozent der Unternehmen):

501	Handel m. Kraftwagen:	10,7	
502	Instandh. und Reparatur von Kraftwagen:	12,5	
503	Handel mit Kraftwagenteilen und Zubehör:	12,1	
504	Handel mit Krafträdern, Teilen und Zubehör:	16,0	
505	Tankstellen:	15,1	
511	Handelsvermittlung:	7,5	
512	GH. mit landw. Grundstoffen und lebenden Tieren:	3,2	
513	GH. mit Nahrungsmitteln, Getränken und Tabakwaren:	3,1	
514	GH. mit Gebrauchs- und Verbrauchsgütern:	3,9	
515	GH. mit nicht landw. Halbw., Altmat. u. Reststoffen:	2,9	
518	GH m. Maschinen, Ausrüstungen und Zubehör:	4,1	
519	Sonstiger Großhandel:	1,6	
521	EH. mit Waren versch. Art (in Verkaufsräumen):	13,7	
522	Fach-EH. mit Nahrungsm. usw. (in Verkaufsräumen):	15,5	
523	Apotheken, Fach-EH. mit med. Art. usw. (in Verkaufsräumen):	10,1	
524	Sonst. Facheinzelhandel (in Verkaufsräumen):	15,6	
525	EH. m. Antiquitäten und Gebrauchtw. (in Verkaufsräumen):	20,6	
526	Einzelhandel (nicht in Verkaufsräumen):	16,6	
527	Reparatur von Gebrauchsgütern:	19,3	

#### 4.3.3 Antwortausfälle auf Ebene wichtiger Merkmale (Item-Non-Response)

Aufgrund der für die Statistikerstellung genutzten Software ist es derzeit nicht möglich, Antwortausfälle für einzelne Merkmale zu dokumentieren.

#### 4.3.4 Imputationsmethoden

Fehlende Unternehmensmeldungen werden durch ein Schätzverfahren ergänzt, das sich auf Beschäftigten- und Umsatzangaben aus der Monatserhebung stützt, wenn ein Unternehmen an dieser Erhebung teilnimmt. Bei kleinen Unternehmen, die nicht an der Monatserhebung teilnehmen, werden Vorjahreswerte eingeschätzt. Liegen weder Vorjahreswerte noch Angaben aus der Monatserhebung im Handel vor, werden wirtschaftszweigspezifische Erfahrungswerte für Umsätze und Beschäftigte gesetzt.

Die übrigen Merkmale der Handelsstatistik werden dann aufgrund von fachlichen Überlegungen für kleinere Unternehmen geschätzt und sind auf die Schätzungen für Umsätze und Beschäftigte abgestimmt.

#### 4.3.5 Weiterführende Analysen zum systematischen Fehler

Schätzungen zum systematischen Fehler wurden nicht erstellt.

### 4.4 Laufende Revisionen

Bei der Jahreserhebung werden keine Revisionen durchgeführt.

#### 4.4.1 Umfang des Revisionsbedarfs

Es werden keine Revisionen durchgeführt.

#### 4.4.2 Gründe für Revisionen

Es werden keine Revisionen durchgeführt.

### 4.5 Außergewöhnliche Fehlerquellen

Es wurden keine außergewöhnlichen Fehlerquellen festgestellt.

## 5 Aktualität und Pünktlichkeit

### 5.1 Aktualität vorläufiger Ergebnisse

Es werden keine vorläufigen Ergebnisse veröffentlicht.

### 5.2 Aktualität endgültiger Ergebnisse

Erfahrungsgemäß entnehmen die Unternehmen die meisten Angaben für die Jahreserhebung aus ihren Jahresabschlüssen. Aus diesem Grund erfolgt die Jahreserhebung im Herbst des auf das Berichtsjahr folgenden Jahres. Danach sind noch zeitaufwändige Rückfragen für Korrekturen erforderlich. Dies führt dazu, dass die Ergebnisse der Jahreserhebung in der Regel frühestens 18 Monate nach Ende des Berichtsjahres veröffentlicht werden.



### 5.3 Pünktlichkeit

Die Ergebnisse der Handelsstatistik werden Eurostat pünktlich durch zu dem per Verordnung festgelegten Termin Ende Juni übermittelt.

## 6 Zeitliche und räumliche Vergleichbarkeit

### 6.1 Qualitative Bewertung der Vergleichbarkeit

Aufgrund der Vorgaben durch die Verordnungen der EG sind die Ergebnisse für den Bereich der Europäischen Gemeinschaft vergleichbar.

### 6.2 Änderungen, die Auswirkungen auf die zeitliche Vergleichbarkeit haben

Die Handelsstatistik unterliegt nicht zuletzt wegen der vielen Veränderungen innerhalb des Berichtsfirmenkreises einer gewissen Dynamik. Auch werden die der Statistik zu Grunde liegenden Rechtsgrundlagen in immer kürzer werdenden Zeitabständen den erweiterten Ansprüchen der Datennutzer angepasst. Zuletzt wurde 2003 die Wirtschaftszweigklassifikation neu gestaltet. Weiterhin wurde der Berichtskreis im Jahr 2003 erneuert und im Jahr 2006 durch die Berücksichtigung von neu gegründeten Unternehmen aktualisiert. Diese Entwicklungen führen innerhalb der Jahreserhebung zu gewissen Einschränkungen in der Vergleichbarkeit der jeweiligen Ergebnisse im Zeitverlauf.

Es gibt darüber hinaus auch Abweichungen in den Ergebnissen der Jahreserhebung und der monatlichen Erhebungen hinsichtlich der Höhe des getätigten Umsatzes in einem Jahr und damit auch dessen Veränderung zum Vorjahr sowie hinsichtlich des Beschäftigtenstandes und dessen Veränderung. Sie sind unter anderem durch das in der Jahreserhebung angewandte Stichtagsprinzip zu erklären. Die Jahreserhebung weist nur die Unternehmen nach, die am 31.12. des Berichtsjahres bestanden, desweiteren wird die Zahl der Beschäftigten mit Stand 30.09. dargestellt. Zudem werden im Rahmen der Monatserhebung Abschneidegrenzen angewandt; bei der Jahreserhebung dagegen ist dies nicht der Fall. Der Berichtsfirmenkreis ist somit unterschiedlich groß. Überdies werden die Angaben der Unternehmen zur Jahreserhebung entsprechend den Jahresabschlussrechnungen dargestellt, wodurch es ebenfalls zu Abweichungen zwischen der Summe der bereits erstatteten Monatsmeldungen und dem nachträglich erstellten Jahresabschlussergebnis kommen kann.

Die aufgeführten Abweichungen haben keine Auswirkungen auf die Aussagekraft der jeweiligen Statistik, da die Monatsstatistik vorwiegend der Darstellung der konjunkturellen Entwicklung im Handel anhand von Veränderungsraten und die Jahreserhebung mehr der Beschreibung der Struktur der Unternehmen, ihrer betriebswirtschaftlichen Situation und ihrer Ertragsentwicklung mit Hilfe von absoluten Zahlen dient.

## 7 Bezüge zu anderen Erhebungen

### 7.1 Input für andere Statistiken

Die Ergebnisse der Handelsstatistik werden im Rahmen der Volkswirtschaftlichen Gesamtrechnungen des Bundes und der Bundesländer verwendet.

Weiterhin werden die Ergebnisse der Handelsstatistik in das Unternehmensregister eingepflegt.

### 7.2 Unterschiede zu vergleichbaren Statistiken oder Ergebnissen

Die in der Jahreserhebung erhobenen Merkmale überschneiden sich zum Teil mit den Merkmalen anderer Erhebungen. Zu nennen sind hier insbesondere die Umsatzsteuer- und die Beschäftigtenstatistik. Die Erhebungsziele der Umsatzsteuer- bzw. der Beschäftigtenstatistik weisen andere Schwerpunkte auf, und die genannten Statistiken werden unter anderen Rahmenbedingungen durchgeführt. Daraus lassen sich Differenzen zur Handelsstatistik erklären.

In der Umsatzsteuerstatistik werden tendenziell höhere Umsätze ausgewiesen als in der Handelsstatistik. Das kann unter anderem damit begründet werden, dass die Umsatzsteuerstatistik auch Ergebnisse von Unternehmen enthält, die während des Berichtsjahres aufgelöst wurden oder die nur saisonal aktiv waren. Weiterhin kann die Umsatzsteuerstatistik im Gegensatz zur Handelsstatistik Unternehmen mit veralteten oder fehlerhaften Wirtschaftszweiguordnungen enthalten.

Die bestehenden Differenzen zwischen der Beschäftigtenstatistik und der Handelsstatistik bezüglich der Angaben zur Zahl der Beschäftigten lassen sich durch unterschiedliche methodische Konzepte erklären: Die Handelsstatistik erfasst alle tätigen Personen, die Beschäftigtenstatistik, die ihre Angaben von der Bundesagentur für Arbeit bezieht, dagegen nur die sozialversicherungspflichtigen Beschäftigten.

Außerdem werden im Rahmen der Handelsstatistik die Unternehmen nach dem Schwerpunktprinzip zugeordnet. Somit werden auch Beschäftigte, die in Unternehmensteilen arbeiten, die nicht unmittelbar zum Handel gehören, in der Handelsstatistik nachgewiesen. Die Beschäftigtenstatistik hat als Erhebungseinheit dagegen Betriebe (also Unternehmensteile).

## Handelsstatistik Jahresherhebung

Geschäftsjahr 2006

Statistisches Bundesamt, IV D, 65180 Wiesbaden

Rücksendung bitte bis:

Ansprechpartner/-in für Rückfragen  
(freiwillige Angabe)

Name:

Telefon oder E-Mail:

Statistisches Bundesamt  
Gruppe IV D  
65180 Wiesbaden

Bei Rückfragen steht Ihnen als Ansprechpartner Herr Michael Schütz zur Verfügung:

Tel.: (+49) 0611 - 75 3727

oder wählen Sie unsere Service-Nummer:

Tel.: (+49) 0611 - 75 4570

Telefax: (+49) 0611 - 75 3969

E-Mail: [innenhandel@destatis.de](mailto:innenhandel@destatis.de)

Beachten Sie bitte unsere Servicezeiten:  
Montag - Donnerstag 8:00 Uhr - 17:00 Uhr  
Freitag 8:00 Uhr - 15:00 Uhr

Vielen Dank für Ihre Mitarbeit.

Erläuterungen zum Fragebogen sowie Rechtsgrundlagen und Hinweise liegen diesem Fragebogen bei.

Falls Anschrift oder Firmierung nicht mehr zutreffen, bitte auf Seite 2 korrigieren.

## Geschäftsjahr 2006

Deckt sich das Geschäftsjahr nicht mit dem Kalenderjahr 2006, so legen Sie bitte das Geschäftsjahr zu Grunde, das im Laufe des Kalenderjahres endete.  
Bei Neugründung oder Geschäftsübernahme im Jahr 2006 sind Angaben für das Rumpfgeschäftsjahr bis zum 31. Dezember 2006 zu machen.  
Die Aufteilung der Beschäftigten/Bruttolohn- und Gehaltssumme/Investitionen nach Bundesländern ist nur von Unternehmen mit Arbeitsstätten in mehreren Bundesländern auszufüllen.

### Schätzungen:

Sollte es Ihnen nicht möglich sein, zu einzelnen Merkmalen genaue Angaben zu machen, ist es zulässig, sorgfältig geschätzte Werte einzutragen.

Bei den mit [ ] gekennzeichneten Positionen bitte beigefügte Erläuterungen beachten.

### A Zahl der Arbeitsstätten am 31.12.2006

(Hauptniederlassung und weitere rechtlich unselbständige örtliche Einheiten des Unternehmens)

Anzahl

018

### B Zahl der tätigen Personen am 30.09.2006

#### 1 Tätige Personen insgesamt

(einschl. mitarbeitende Inhaber/-innen und der Beschäftigten mit 400 Euro-Jobs) [1]

037

darunter: Zahl der Teilzeitbeschäftigten

(Zahl der tätigen Personen mit reduzierter Wochenarbeitszeit) [2]

038

#### 2 Tätige Personen insgesamt nach Stellung im Beruf:

##### 2.1 Inhaber/-innen

039

##### 2.2 Angestellte und Arbeiter/-innen

(einschl. angestellter tätiger Familienangehöriger) [3]

040

##### 2.3 Sonstige (z. B. unentgeltlich mithelfende Familienangehörige)

042

#### 3 Tätige weibliche Personen

043

Unternehmensnummer

WZ-Nummer

Ihre Daten können Sie auch online unter [www-idev.destatis.de](http://www-idev.destatis.de) melden.  
Ihre Zugangsdaten hierfür erhalten Sie auf Anfrage per E-Mail unter [idev-binnenhandel@destatis.de](mailto:idev-binnenhandel@destatis.de) oder unter Tel.: (+49) 0611/75 - 4629

Bitte korrigieren Sie, falls erforderlich, Ihre Anschrift oder Firmierung

Bitte zurücksenden an:

Statistisches Bundesamt  
IV D

D – 65180 Wiesbaden

**Bemerkung:**

Zur Vermeidung von Rückfragen unsererseits bitten wir Sie, hier auf besondere Ereignisse und Umstände hinzuweisen, aus denen auffällige Veränderungen oder außergewöhnliche Verhältnisse erklärt werden können.

**C Bestände im Geschäftsjahr 2006**

(ohne absetzbare Umsatzsteuer)

1 Handelsware [4]

1.1 Am **Anfang** des Geschäftsjahres

1.2 Am **Ende** des Geschäftsjahres

2 Roh-, Hilfs- und Betriebsstoffe sowie Vorerzeugnisse (z. B. Büro- und Werbematerial) sowie selbst hergestellte oder bearbeitete Halb- und Fertigerzeugnisse (soweit nicht Handelsware) [5]

2.1 Am **Anfang** des Geschäftsjahres

2.2 Am **Ende** des Geschäftsjahres

Volle Euro

Unternehmensnummer

019

020

021

022

**D Aufwendungen im Geschäftsjahr 2006**

(ohne absetzbare Umsatzsteuer)

1 Bezüge von Handelswaren - Wareneinkauf - [4]

2 Bezüge von Roh-, Hilfs- und Betriebsstoffen (soweit nicht Handelsware sowie Vorerzeugnisse, z.B. Heizung, Strom und Wasser) [5]

3 Bruttolöhne und -gehälter [6]

4 Gesetzliche und übrige Sozialaufwendungen der Arbeitgeber [7]

5 Mieten und Pachten einschließlich Kosten für Operate Leasing [8]

6 Betriebliche Steuern und Abgaben [9]

7 Sonstige, vorstehend nicht genannte betriebliche Kosten und Kosten für Dienstleistungen, z. B. Kosten für Steuerberatung, Fuhrpark und Werbung (ohne Abschreibungen und Fremdkapitalzinsen) [10]

023

024

025

026

027

028

029

Bei vergleichsweise hohen Beträgen bei der Position D 7 geben Sie bitte an, um welche Aufwendungen es sich überwiegend handelt.

## E Investitionen, Verkäufe von Sachanlagen, Wert der Leasinggüter im Geschäftsjahr 2006

Volle Euro

1	Bruttoinvestitionen in Grundstücke [11]	030	
2	Bruttoinvestitionen in bestehende Gebäude [11]	031	
3	Bruttoinvestitionen in Errichtung, Umbau und Erweiterung von Gebäuden [12]	032	
4	Bruttoinvestitionen in Maschinen, Einrichtungen und Fahrzeuge [13]	033	
<b>Summe (E 1 bis E 4)</b> Sofern Sie Inhaber/-in eines Mehrlandunternehmens sind, müssen Sie diese Summe im Abschnitt I aufteilen.		034	
5	Verkauf von Sachanlagen [14]	035	
6	Wert der im Geschäftsjahr über Finanzierungsleasing erworbenen Sachanlagen [15]	036	

## F Umsatz und sonstige betriebliche Erträge im Geschäftsjahr 2006

1	Gesamtumsatz des Unternehmens ohne Umsatzsteuer [16]	008	
2	Umsatz nach Art der Tätigkeit (bitte prozentualen Anteil am Gesamtumsatz angeben):		
2.1	<b>Einzelhandel</b> , Reparatur von Gebrauchsgütern (an private Endverbraucher) (ohne Kraftfahrzeughandel, ohne Instandhaltung und Reparatur von Kraftfahrzeugen, ohne Handel mit Kraftstoffen) [17]	012	
2.2	<b>Kraftfahrzeughandel</b> , Instandhaltung und Reparatur von Kraftfahrzeugen, Handel mit Kraftstoffen an Tankstellen [18]	009	
2.3	<b>Großhandel</b> (ohne Kraftfahrzeughandel, aber einschließlich Großhandel mit Kraftstoffen) [19]	011	
2.4	<b>Handelsvermittlung</b> (ohne Vermittlung von Kraftfahrzeugen und ohne Vermittlung von Kraftstoffen an Tankstellen) [20]	010	
2.5	Sonstige Dienstleistungen (z. B. Beratung und Schulung für Kunden)	013	
2.6	Herstellung, Verarbeitung, andere industrielle Tätigkeiten oder Umsatz aus Land-, Forstwirtschaft und Fischerei	014	
<b>Summe (F 2.1 bis F 2.6)</b>			<b>1 0 0</b>
3	Verkäufe per E-Commerce (Waren und Dienstleistungen, einschl. kostenpflichtige Downloads im Geschäftsjahr) (bitte prozentualen Anteil am Gesamtumsatz angeben) [21]	015	

Volle Euro

4	Sonstige betriebliche Erträge [22]	016	
---	------------------------------------	-----	--

G	Subventionen im Geschäftsjahr 2006 [23]	017	
---	---	-----	--

## H Bitte teilen Sie Ihren erwirtschafteten Gesamtumsatz nachfolgend prozentual auf

Für Ihr Unternehmen müssen Sie nur einen kleinen Teil der %-Felder ausfüllen. Ein Einzelhandelsunternehmen wird z.B. üblicherweise Angaben nur in den Feldern unter der Überschrift „Einzelhandel mit ...“ eintragen. Nur wenn das Unternehmen auch andere als Einzelhandelstätigkeiten ausübt, sind die entsprechenden Felder der Nicht-Einzelhandelsbereiche auszufüllen. Entsprechendes gilt für den Großhandel, die Handelsvermittlung und den Kfz-Handel. Geben Sie sorgfältig geschätzte %-Anteile an. Die Summe der von Ihnen eingetragenen %-Anteile muss den gesamten Umsatz des Unternehmens im Geschäftsjahr umfassen und somit 100 % ergeben.

Umsatzanteil für ...	Volle %	Umsatzanteil für ...	Volle %
<b>1 Einzelhandel mit</b> (Umsatz durch Reparatur von Gebrauchsgütern bitte unter 1.60 eintragen)			
1.1 Obst	119	1.25 Kürschnerwaren	143
1.2 Gemüse und Kartoffeln	120	1.26 Schuhen	144
1.3 Fleisch, Fleischwaren, Geflügel und Wild	121	1.27 Lederwaren, Aktentaschen und Reisegepäck	145
1.4 Fisch, Meeresfrüchten und Fischerzeugnissen	122	1.28 Wohnmöbeln	146
1.5 Brot, Back- und Konditorwaren (einschl. Pizza)	123	1.29 Beleuchtungsartikeln	147
1.6 Süßwaren (einschl. Speiseeis)	124	1.30 Nichtelektrischen Haushaltsgegenständen (z.B. Schneebesen, Grillgeräte, Gas-, Kohle- und Ölföfen usw.)	148
1.7 Wasser und nichtalkoholischen Getränken	125	1.31 Keramischen Erzeugnissen und Glaswaren	149
1.8 Spirituosen	126	1.32 Holz-, Kork-, Flecht- und Korbwaren	150
1.9 Wein und Sekt	127	1.33 Heimtextilien (z.B. Vorhänge, Gardinen; jedoch ohne Teppiche)	151
1.10 Bier	128	1.34 Elektrischen Haushaltsgeräten und elektrotechnischen Erzeugnissen, anderweitig nicht genannt	152
1.11 Tabakwaren	129	1.35 Geräten der Unterhaltungselektronik und Zubehör (einschließlich Bild- und Tonträgern)	153
1.12 Milch, Milcherzeugnissen (z.B. Joghurt, Quark, Käse)	130	1.36 Musikinstrumenten und Musikalien	154
1.13 Kaffee, Tee, Kakao	131	1.37 Eisen-, Metall- und Kunststoffwaren, anderweitig nicht genannt	155
1.14 Ölen und Fetten	132	1.38 Anstrichmitteln	156
1.15 Teigwaren	133	1.39 Bau- und Heimwerkerbedarf	157
1.16 Sonstigen Nahrungsmitteln	134	1.40 Schreib- und Papierwaren, Schul- und Büroartikeln	158
1.17 Pharmazeutischen Erzeugnissen	135	1.41 Büchern und Fachzeitschriften	159
1.18 Medizinischen und orthopädischen Artikeln	136	1.42 Unterhaltungszeitschriften und Zeitungen	160
1.19 Kosmetischen Erzeugnissen und Körperpflegemitteln	137	1.43 Tapeten	161
1.20 Drogerieartikeln	138	1.44 Bodenbelägen und Teppichen	162
1.21 Textilien (z.B. Bettwäsche, Decken, Kissen, Matratzen, Tischwäsche, Handtücher, Meterware)	139	1.45 Kunstgegenständen, Bildern, kunstgew. Erzeugnissen, Briefmarken, Münzen und Geschenkartikeln	163
1.22 Herrenbekleidung und Bekleidungszubehör	140	1.46 Uhren, Edelmetallwaren und Schmuck	164
1.23 Damenbekleidung und Bekleidungszubehör	141		
1.24 Kinder- und Säuglingsbekleidung und Bekleidungszubehör	142		

Unternehmensnummer	Umsatzanteil für ...		Volle %	Umsatzanteil für ...		Volle %
	noch: 1 Einzelhandel mit					
	1.47	Spielwaren	165	1.54	Fahrrädern, Fahrradteilen und -zubehör	172
	1.48	Blumen, Pflanzen und Saatgut	166	1.55	Sport- und Campingartikeln (ohne Campingmöbel)	173
	1.49	Zoologischem Bedarf (einschl. Futter) und lebenden Tieren	167	1.56	Wasch-, Putz- und Reinigungsmitteln	174
	1.50	Augenoptischen Erzeugnissen	168	1.57	Brennstoffen	175
	1.51	Foto- und optischen Erzeugnissen (ohne augenoptische Erzeugnisse)	169	1.58	Waren, anderweitig nicht genannt	176
	1.52	Computer, Computerteilen, peripheren Einheiten und Software	170	1.59	Antiquitäten und Gebrauchsgüter	177
	1.53	Telekommunikations-Endgeräten und Mobiltelefonen	171	1.60	Reparatur von Gebrauchsgütern für private Endverbraucher	178

## 2 Kraftfahrzeughandel; Instandhaltung und Reparatur von Kraftfahrzeugen; Handel mit Kraftstoffen an Tankstellen

2.1	Handel mit Kraftwagen	045	2.5	Handel mit Krafträdern, deren Teile und Zubehör	049
2.2	Instandhaltung und Reparatur von Kraftwagen, Autowaschanlagen	046	2.6	Instandhaltung und Reparatur von Krafträdern	050
2.3	Handel mit Reifen	047	2.7	Handel mit Kraftstoffen an Tankstellen	051
2.4	Handel mit Kraftwagenteilen und anderem Kraftwagenzubehör	048			

## 3 Großhandel (ohne Kfz-Handel, aber einschl. Großhandel mit Kraftstoffen nicht an Tankstellen) mit

3.1	Getreide, Saaten, Futtermitteln und Hopfen	060	3.15	Bekleidung und Schuhen	074
3.2	Blumen und Pflanzen	061	3.16	Elektrischen Haushaltsgeräten	075
3.3	Lebenden Tieren	062	3.17	Geräten der Unterhaltungselektronik und Zubehör	076
3.4	Häuten, Fellen und Leder	063	3.18	Elektrotechnischem Zubehör und Elektroinstallationszubehör	077
3.5	Rohtabak	064	3.19	Haushaltswaren aus Metall, keramischen Erzeugnissen, Glaswaren, Tapeten u. Reinigungsmitteln	078
3.6	Obst, Gemüse und Kartoffeln	065	3.20	Kosmetischen Erzeugnissen und Körperpflegemitteln	079
3.7	Fleisch, Fleischwaren, Geflügel und Wild	066	3.21	Pharmazeutischen Erzeugnissen	080
3.8	Milch, Milcherzeugnissen, Eiern, Speiseölen und Nahrungsfetten	067	3.22	Medizinischen und orthopädischen Artikeln und Laborbedarf	081
3.9	Getränken	068	3.23	Dentalbedarf	082
3.10	Tabakwaren	069	3.24	Nicht elektrischen Haushaltsgeräten (z. B. Schneebesen, Grillgeräte, Gas-, Kohle- und Ölfen usw.)	083
3.11	Zucker, Süßwaren und Backwaren	070	3.25	Spielwaren und Musikinstrumenten	084
3.12	Kaffee, Tee, Kakao und Gewürzen	071	3.26	Fahrrädern, Fahrradteilen und -zubehör, Sport- und Campingartikeln (ohne Campingmöbel)	085
3.13	Sonstigen Nahrungsmitteln	072			
3.14	Textilien (Heimtextilien)	073			

Umsatzanteil für ...	Volle %	Umsatzanteil für ...	Volle %
noch: 3 Großhandel (ohne Kfz-Handel, aber einschl. Großhandel mit Kraftstoffen nicht an Tankstellen) mit			
3.27 Uhren, Edelmetallwaren und Schmuck	086 <input type="text"/>	3.44 Installationsbedarf für Gas, Wasser und Heizung	103 <input type="text"/>
3.28 Lederwaren, Aktentaschen und Reisegepäck, Geschenk- und Werbeartikeln	087 <input type="text"/>	3.45 Metall- und Kunststoffwaren für Bauzwecke	104 <input type="text"/>
3.29 Möbeln, Einrichtungsgegenständen, Antiquitäten und Bodenbelägen	088 <input type="text"/>	3.46 Chemischen Erzeugnissen (einschl. Düngemittel)	105 <input type="text"/>
3.30 Feinmechanischen, Foto- und optischen Erzeugnissen	089 <input type="text"/>	3.47 Sonstigen Halbwaren	106 <input type="text"/>
3.31 Karton, Papier, Pappe, Schreibwaren, Bürobedarf, Büchern, Zeitschriften und Zeitungen	090 <input type="text"/>	3.48 Altmaterial und Reststoffen (z.B. Schrott)	107 <input type="text"/>
3.32 Festen Brennstoffen	091 <input type="text"/>	3.49 Werkzeugmaschinen	108 <input type="text"/>
3.33 Mineralölerzeugnissen	092 <input type="text"/>	3.50 Bergwerks-, Bau- und Baustoffmaschinen	109 <input type="text"/>
3.34 Erzen	093 <input type="text"/>	3.51 Textil-, Näh- und Strickmaschinen	110 <input type="text"/>
3.35 Eisen, Stahl, Eisen- und Stahlhalbzeug	094 <input type="text"/>	3.52 Datenverarbeitungsgeräten, peripheren Einheiten und Software	111 <input type="text"/>
3.36 NE-Metallen und NE-Metallhalbzeug	095 <input type="text"/>	3.53 Sonstigen Büromaschinen	112 <input type="text"/>
3.37 Roh- und Schnittholz (z. B. Stamm- und Schichtholz)	096 <input type="text"/>	3.54 Büromöbeln	113 <input type="text"/>
3.38 Sonstigen Holzhalbwaren sowie Bauelementen aus Holz (z. B. verleimte Balken, Spanplatten)	097 <input type="text"/>	3.55 Elektronischen Bauelementen	114 <input type="text"/>
3.39 Baustoffen und Bauelementen aus mineralischen Stoffen	098 <input type="text"/>	3.56 Flurförderzeugen und Fahrzeugen, anderweitig nicht genannt	115 <input type="text"/>
3.40 Flachglas	099 <input type="text"/>	3.57 Sonstigen Maschinen (ohne landwirtschaftliche Maschinen)	116 <input type="text"/>
3.41 Anstrichmitteln	100 <input type="text"/>	3.58 Sonstigen Ausrüstungen (z. B. Schutzausrüstungen) und Zubehör für Maschinen sowie technischem Bedarf	117 <input type="text"/>
3.42 Sanitärkeramik	101 <input type="text"/>	3.59 Landwirtschaftlichen Maschinen und Geräten (z. B. Traktoren)	118 <input type="text"/>
3.43 Werkzeugen und Kleineisenwaren	102 <input type="text"/>		

Unternehmensnummer

#### 4 Handelsvermittlung (ohne Vermittlung von Kraftfahrzeugen, Kraftstoffen an Tankstellen) von

4.1 Landwirtschaftlichen Grundstoffen, lebenden Tieren, textilen Rohstoffen und Halbwaren	052 <input type="text"/>	4.5 Möbeln, Einrichtungs- und Haushaltsgegenständen, Eisen- und Metallwaren	056 <input type="text"/>
4.2 Brennstoffen (ausg. Kraftstoffen an Tankstellen), Erzen, Metallen und technischen Chemikalien	053 <input type="text"/>	4.6 Textilien, Bekleidung, Schuhen und Lederwaren	057 <input type="text"/>
4.3 Holz, Baustoffen und Anstrichmitteln	054 <input type="text"/>	4.7 Nahrungsmitteln, Getränken und Tabakwaren	058 <input type="text"/>
4.4 Maschinen, technischem Bedarf, Wasser und Luftfahrzeugen	055 <input type="text"/>	4.8 Waren, anderweitig nicht genannt	059 <input type="text"/>

#### 5 Sonstige Tätigkeiten

5.1 Sonstige Dienstleistungen (z. B. Beratung und Schulung für Kunden) (= Position F 2.5)	179 <input type="text"/>	5.2 Herstellung, Verarbeitung, andere industrielle Tätigkeiten oder Umsatz aus Land-, Forstwirtschaft und Fischerei (= Position F 2.6)	180 <input type="text"/>
---	--------------------------	--	--------------------------

Summe (H 1.1 bis H 5.2)

1 0 0

## Nur von Unternehmen mit Arbeitsstätten in zwei oder mehr Bundesländern auszufüllen

- I Unterteilung der Zahl der tätigen Personen, der Bruttolöhne und -gehälter und der Bruttoinvestitionen nach Ländern  
(Angaben in den Positionen B 1, D 3 und Summe von E 1 bis E 4) [24]

Bundesland	Anzahl der tätigen Personen (Stand: 30.09.2006)	Bruttolöhne und -gehälter		Bruttoinvestitionen	
		Volle Euro		Volle Euro	
01 Schleswig-Holstein	181			213	
02 Hamburg	182			214	
03 Niedersachsen	183			215	
04 Bremen	184			216	
05 Nordrhein-Westfalen	185			217	
06 Hessen	186			218	
07 Rheinland-Pfalz	187			219	
08 Baden-Württemberg	188			220	
09 Bayern	189			221	
10 Saarland	190			222	
11 Berlin	191			223	
12 Brandenburg	192			224	
13 Mecklenburg-Vorpommern	193			225	
14 Sachsen	194			226	
15 Sachsen-Anhalt	195			227	
16 Thüringen	196			228	
Summenangabe für das Bundesgebiet (freiwillig)					



## Handelsstatistik, Jahrerhebung Geschäftsjahr 2006 Rechtsgrundlagen und Hinweise

### Unterrichtung nach § 17 Bundesstatistikgesetz

#### **Zweck, Art und Umfang der Erhebung:**

Die Ergebnisse der Handelsstatistik werden als Entscheidungshilfen für konjunktur- und strukturpolitische Zwecke nicht nur von der EU-Kommission, der Bundesregierung und den Landesregierungen, sondern auch von der Wirtschaft selbst und ihren Verbänden benötigt. Die Erhebung wird als Stichprobe bei höchstens 55 000 Unternehmen des Handels durchgeführt.

#### **Rechtsgrundlagen:**

Handelsstatistikgesetz (HdlStatG) vom 10. Dezember 2001 (BGBl. I S. 3438), zuletzt geändert durch Artikel 141 der Verordnung vom 31. Oktober 2006 (BGBl. I S. 2407), in Verbindung mit dem Bundesstatistikgesetz (BStatG) vom 22. Januar 1987 (BGBl. I S. 462, 565), zuletzt geändert durch Artikel 2 des Gesetzes vom 9. Juni 2005 (BGBl. I S. 1534).

#### **Auskunftspflicht:**

Die Auskunftspflicht ergibt sich aus § 8 Abs. 1 HdlStatG i. V. m. § 15 BStatG. Hiernach sind die Inhaber/-innen oder Leiter/-innen der Unternehmen zur Auskunftserteilung verpflichtet.

Erhoben werden die Angaben zu § 6 Abs. 1 Nr. 2 HdlStatG.

Widerspruch und Anfechtungsklage gegen die Aufforderung zur Auskunftserteilung haben nach § 15 Abs. 6 BStatG keine aufschiebende Wirkung.

#### **Geheimhaltung:**

Die erhobenen Einzelangaben werden nach § 16 BStatG grundsätzlich geheim gehalten. Nur in einigen wenigen gesetzlich ausdrücklich geregelten Ausnahmefällen dürfen Einzelangaben übermittelt werden.

Eine Übermittlung der erhobenen Angaben ist nach § 9 HdlStatG an oberste Bundes- und Landesbehörden für Zwecke der Planung jedoch nicht für die Regelung von Einzelfällen in Form von Tabellen zulässig, auch soweit Tabellenfelder nur einen einzigen Fall ausweisen.

Nach § 16 Abs. 6 BStatG ist es auch zulässig, den Hochschulen oder sonstigen Einrichtungen mit der Aufgabe unabhängiger wissenschaftlicher Forschung für die Durchführung wissenschaftlicher Vor-

haben Einzelangaben dann zur Verfügung zu stellen, wenn diese so anonymisiert sind, dass sie nur mit einem unverhältnismäßig großen Aufwand an Zeit, Kosten und Arbeitskraft dem Befragten oder Betroffenen zugeordnet werden können und die Empfänger Amtsträger, für den öffentlichen Dienst besonders Verpflichtete oder Verpflichtete nach § 16 Abs. 7 BStatG sind.

Nach § 47 des Gesetzes gegen Wettbewerbsbeschränkungen (GWB) in der Fassung der Bekanntmachung vom 15. Juli 2005 (BGBl. I S. 2114), zuletzt geändert durch Artikel 132 der Verordnung vom 31. Oktober 2006 (BGBl. I S. 2407), werden der Monopolkommission für die Begutachtung der Entwicklung der Unternehmenskonzentration zusammengefasste Einzelangaben über die Vorhundertanteile der größten Unternehmensgruppen, Unternehmen, Betriebe oder fachlichen Teile von Unternehmen des jeweiligen Wirtschaftsbereichs übermittelt. Hierbei dürfen die zusammengefassten Einzelangaben nicht weniger als drei Einheiten betreffen und keine Rückschlüsse auf zusammengefasste Angaben von weniger als drei Einheiten ermöglichen.

Die Pflicht zur Geheimhaltung besteht auch für Personen, die Empfänger von Einzelangaben sind.

#### **Hilfsmerkmale, laufende Nummern / Ordnungsnummern, Löschung, Statistikregister:**

Name und Anschrift der Auskunftspflichtigen sowie Name, Telefonnummer und E-Mail-Adresse der für Rückfragen zur Verfügung stehenden Person sind Hilfsmerkmale, die lediglich der technischen Durchführung der Erhebung dienen. Sie werden sofort nach Abschluss der Eingangsprüfung vom Fragebogen abgetrennt, gesondert aufbewahrt und mit dem Fragebogen spätestens nach Eingang der nächsten Jahresmeldung vernichtet.

Name und Anschrift des Unternehmens und die Unternehmensnummer werden zur Führung der Adressdateien nach § 13 BStatG verwendet und können zusammen mit den Angaben zu tätigen Personen und zum Gesamtumsatz in das Statistikregister für statistische Verwendungszwecke aufgenommen werden. Rechtsgrundlagen hierfür sind § 13 BStatG und die Verordnung (EWG) Nr. 2186/93 des Rates vom 22. Juli 1993 über die innergemeinschaftliche Koordinierung des Aufbaus von Unternehmensregistern für statistische Verwendungszwecke (ABl. EG Nr. L 196 S. 1), geändert durch Anhang II Nr. 15 der Verordnung (EG) Nr. 1882/2003 des Europäischen Parlaments und des Rates vom 29. September 2003 (ABl. EU Nr. L 284 S. 1).

## Handelsstatistik, Jahreserhebung Geschäftsjahr 2006 Erläuterungen zum Fragebogen

### Erhebungseinheit:

Die Angaben werden für das Gesamtunternehmen mit allen Verkaufsfilialen und zum Unternehmen gehörenden Hilfs- und Nebenbetrieben (Verwaltung, Lager, Produktion usw.) erbeten. Dabei sind auch alle nicht zum Handel gehörenden Tätigkeiten einzuschließen.

**Nicht** zu berücksichtigen sind nur rechtlich selbständige Tochtergesellschaften und Zweigniederlassungen im Ausland.

#### [1] **Tätige Personen (Beschäftigte)**

Beschäftigte sind alle im Unternehmen tätigen Personen.

Hierzu gehören z. B.:

- mitarbeitende Inhaber/-innen,
- unbezahlt mithelfende Familienangehörige,
- Heimarbeitende, Reisende, Lieferpersonal, die vom Unternehmen Vergütung erhalten,
- Gesellschafter/-innen, Vorstandsmitglieder,
- andere leitende Personen, soweit sie vom befragten Unternehmen Bezüge erhalten, die steuerlich als „Einkünfte aus nicht selbständiger Arbeit“ angesehen werden,
- vorübergehend Abwesende (z. B. wegen Erkrankung, Urlaub oder Mutterschutz),
- Auszubildende,
- geringfügig Beschäftigte mit 400 Euro-Jobs; Aushilfen.

Nicht hierzu gehören:

- Arbeitskräfte, die von anderen Unternehmen zur Verfügung gestellt werden oder im Auftrag anderer Unternehmen Reparatur- oder Instandhaltungsarbeiten ausführen,
- Wehr- oder Zivildienstleistende.

#### [2] **Teilzeitbeschäftigte**

Teilzeitbeschäftigte sind Lohn- und Gehaltsempfänger, deren regelmäßige Wochenarbeitszeit kürzer als bei vergleichbarer Vollzeitbeschäftigung ist. Der Umfang der Reduzierung ist dabei unerheblich.

Bei geringfügig Beschäftigten ist die vereinbarte Wochenarbeitszeit der Woche maßgeblich, in der der 30.09. liegt.

#### [3] **Angestellte und Arbeiter/-innen**

Angestellte und Arbeiter/-innen sind Personen, die auf der Grundlage von Arbeitsverträgen ein Entgelt in Form von Gehalt, Lohn, Provision oder Sachleistungen erhalten. Hierzu gehören auch Aushilfskräfte, Auszubildende sowie Teilzeitbeschäftigte einschließlich der geringfügig Beschäftigten (ohne Umrechnung auf Vollzeitbeschäftigte), auch wenn mit ihnen nur ein mündlicher Arbeitsvertrag geschlossen wurde. Ebenfalls zählen hierzu Geschäftsführer von Kapitalgesellschaften (z. B. einer AG, GmbH) oder andere leitende Personen.

#### [4] **Handelswaren**

Handelswaren sind Waren, die fertig bezogen und ohne wesentliche, d. h. nicht mehr als handelsübliche Be- oder Verarbeitung weiter veräußert werden.

#### [5] **Roh-, Hilfs- und Betriebsstoffe**

Hierzu gehören z. B. Büro- u. Werbematerial, Heizung, Strom, Gas und Wasser sowie Vorerzeugnisse, die vom Unternehmen weiterbe- oder verarbeitet werden. Zu den Roh-, Hilfs- und Betriebsstoffen gehören keine Handelswaren (z. B. Großhandel mit Rohstoffen).

#### [6] **Bruttolöhne und -gehälter**

Bruttolöhne und -gehälter sind für das gesamte Geschäftsjahr anzugeben. Bruttolöhne und -gehälter sind alle Geld- und Sachleistungen, die an die in der Lohn- und Gehaltsliste erfassten Beschäftigten für die im Berichtszeitraum erbrachte Arbeit gezahlt werden, unabhängig davon, ob es sich um Stunden-, Stück- oder Akkordlohn, regelmäßige oder unregelmäßige Zahlungen handelt. Hierzu gehören auch Sondervergütungen, Prämien, Gratifikationen, Abfindungen, Zulagen und Provisionen sowie alle Steuern und Sozialbeiträge (Kranken-, Pflege-, Renten- und Arbeitslosenversicherung) die vom Arbeitnehmer zu entrichten sind und vom Arbeitgeber einbehalten werden. Nicht zu den Bruttolöhnen und -gehältern gehören die vom

Arbeitgeber zu entrichtenden Sozialbeiträge sowie die Aufwendungen für Leiharbeitnehmer.

#### [7] **Sozialaufwendungen**

Die Sozialaufwendungen umfassen die Arbeitgeberbeiträge zur Sozialversicherung, unabhängig davon, ob es sich um gesetzliche, tariflich vereinbarte, vertraglich geregelte oder freiwillige Leistungen handelt. Zu den Sozialabgaben gehören auch Zahlungen an Pensionsfonds und Pensionsrückstellungen sowie Beiträge zu Berufsgenossenschaften, sofern es sich dabei um Versicherungsbeiträge handelt.

#### [8] **Mieten und Pachten - Operate Leasing**

Zu Mieten und Pachten zählen: Miete für betrieblich genutzte Bauten, Betriebs- und Geschäftsräume (einschließlich Lagerräume, Garagen, ohne betriebsfremd genutzte Räume) sowie Grundstücks-pachten.

Beim Operate Leasing erwirbt der Leasingnehmer ein kurzfristiges, jederzeit kündbares Nutzungsrecht am Leasingobjekt. Der größte Teil des Investitionsrisikos und die Aufwendungen für Versicherungen, Wartung und Reparaturen werden vom Leasinggeber getragen. Anzugeben sind die im Leasingvertrag vereinbarten jährlichen Mietzahlungen.

#### [9] **Betriebliche Steuern und Abgaben**

Zu den betrieblichen Steuern und Abgaben gehören insbesondere:

- Gewerbesteuer,
- Verkehrsteuern (z. B. Kraftfahrzeugsteuer, Versicherungssteuer),
- Vergnügungsteuer,
- Grundsteuer,
- Verbrauchsteuern (z. B. Getränke-, Tabak-, Mineralölsteuer), sofern sie auf selbst hergestellte Waren erhoben werden.

Hierzu gehören dagegen nicht:

- Umsatzsteuer,
- Einkommensteuer,
- Körperschaftsteuer,
- Grunderwerbsteuer (ist zusammen mit der jeweiligen Bruttoinvestition in Grundstücke (s. Erläuterung [11]) anzugeben).

#### **Gebühren und öffentliche Beiträge**

sind Abgaben, die für bestimmte Leistungen des Staates bezahlt werden, wie Eichgebühren oder Erschließungsbeiträge von Grundstückseigentümern.

#### [10] **Sonstige, vorstehend nicht genannte betriebliche Kosten und Kosten für Dienstleistungen**

Hierzu gehören alle vorstehend (in den Positionen D 1 bis D 6) nicht genannten Aufwendungen, jedoch ohne Abschreibungen, Fremdkapitalzinsen und ähnliche Aufwendungen.

Beispiele für hierzu gehörende Aufwendungen: die Instandhaltung und Reparatur von Gebäuden und Einrichtungen, Kosten für Werbung und Geschäftsreisen, Kosten des Fuhrparks, Franchising, Transportkosten, Kosten für Steuer- und Rechtsberatung, Gebühren für Patente.

#### [11] Zu den **Investitionen** gehören auch Anzahlungen für im Bau befindliche Anlagen und Bauten. Zu den Investitionen gehören nicht Zu-

gänge aus Verschmelzung. Alle Investitionen werden "brutto" erfasst, ohne Wertberichtigungen und vor Berücksichtigung von Erlösen aus Abgängen.

[11] Wird ein Grundstück mit bestehenden Gebäuden erworben und kann der Wert des Grundstücks nicht getrennt angegeben werden, so ist der Gesamtwert unter Position E 1 anzugeben, wenn davon auszugehen ist, dass der Wert des Grundstücks den des Gebäudes übersteigt. Anderenfalls ist der Gesamtwert unter Position E 2 aufzuführen. Zu den **Bruttoinvestitionen in Grundstücke** gehört auch die zugehörige Grunderwerbsteuer.

[12] Zu den **Bruttoinvestitionen in Errichtung, Umbau und Erweiterung von Gebäuden** gehören nicht die laufenden Reparatur- und Instandhaltungsaufwendungen. Diese sind unter Position D 7 anzugeben.

[13] Zu den **Bruttoinvestitionen in Maschinen, Einrichtungen und Fahrzeuge** gehören alle neuen und gebrauchten Sachanlagen, die im Berichtszeitraum von Dritten gekauft oder selbst erstellt wurden. Die erworbenen Güter sind zum Kaufpreis (einschließlich Transport- und Installationskosten sowie den mit der Eigentumsübertragung verbundenen Kosten) zu bewerten, die selbst hergestellten Güter zu den Herstellungskosten. Anzugeben sind auch Aufwendungen für Erweiterung, Umbauten, Modernisierung und Erneuerung. Nicht hierzu gehören laufende Instandhaltungskosten; sie sind unter Position D 7 anzugeben.

[14] **Verkauf von Sachanlagen**

Der Verkauf von Sachanlagen entspricht dem tatsächlich erzielten Verkaufspreis ohne Abzug der im Zusammenhang mit der Eigentumsübertragung entstandenen Kosten.

[15] **Finanzierungsleasing**

Beim Finanzierungsleasing sind - im Gegensatz zum Operate Leasing (s. unter Position D 5 und Erläuterung [8]) - die Verträge langfristig und innerhalb der vereinbarten Grundmietzeit unkündbar. Das Risiko der Investition liegt im Wesentlichen beim Leasingnehmer, der auch die Aufwendungen für Versicherung, Wartung und Reparaturen trägt. Als Wert einer durch Finanzierungsleasing erworbenen Sachanlage ist der Preis anzusetzen, der beim Kauf des Objekts zu zahlen gewesen wäre. Er kann dem Leasingvertrag entnommen oder durch Addition der Leasingraten für die Rückzahlung des Kapitals (ohne den Teil, der auf Zinszahlungen entfällt) geschätzt werden. Nicht anzugeben sind die im Leasingvertrag vereinbarten jährlichen Mietzahlungen. Diese sind unter D 5 einzutragen.

Anzugeben ist hier nur der Wert der im Geschäftsjahr über Finanzierungsleasing erworbenen Sachwerte, nicht der Gesamtwert aller (d. h. im Laufe mehrerer Geschäftsjahre) über Finanzierungsleasing erworbenen Sachwerte.

[16] **Umsatz**

Der Umsatz umfasst die vom Unternehmen im Berichtsjahr insgesamt in Rechnung gestellten Beträge (ohne Umsatzsteuer) aus dem Verkauf von Waren und Dienstleistungen an Dritte ohne Rücksicht auf den Zahlungseingang und die Steuerpflicht.

Hierzu gehören z.B.:

- Eigenverbrauch,
- Verkäufe an Betriebsangehörige,
- gesondert in Rechnung gestellte Kosten für Fracht, Porto, Verpackung usw..

Nicht hierzu gehören:

- außerordentliche Erträge (z. B. aus dem Verkauf von Anlagevermögen – s. Position E 5),
- betriebsfremde Erträge (z. B. Einnahmen aus Vermietung und Verpachtung von betriebsfremd genutzten Gebäuden – s. Position F 4),
- finanzielle Erträge (z. B. Zinsen, Dividenden aus Beteiligungen),
- betriebliche Subventionen (s. Position G).

Preisnachlässe wie Rabatte, Boni oder Skonti sowie sonstige Erlösschmälerungen (z. B. Rückvergütungen) sind vom Umsatz abzuziehen.

Besonderer Hinweis für Handelsmakler und Handelsagenturen:

Bitte nur die erhaltenen Provisionen aus der Vermittlung von Waren – nicht den Gesamtwert der gegen Provision vermittelten Waren – angeben. Bei der Ermittlung des Umsatzes sind Retouren und Gutschriften abzusetzen.

Besonderer Hinweis für Agenturtankstellen (Handel mit Kraftstoffen an Tankstellen in fremdem Namen):

Die aus dem Handel mit Kraftstoffen erzielten Provisionen und Kostenvergütungen sind mit den sonstigen Umsätzen (z. B. aus einem Tankstellenshop) zusammenzufassen.

Bei Zugehörigkeit zu einer umsatzsteuerlichen Organschaft sind sowohl der auf das Unternehmen entfallende Umsatz mit Dritten als auch die mit den übrigen Tochtergesellschaften bzw. der Muttergesellschaft getätigten Innenumsätze anzugeben.

[17] **Einzelhandel**

Einzelhandel (ohne Kraftfahrzeughandel und ohne Handel mit Kraftstoffen) betreibt, wer Handelsware überwiegend an private Haushalte absetzt. Als Tätigkeiten des Einzelhandels zählen auch die der Apotheken, Augenoptik- und Hörgeräteakustikgeschäfte.

Der Umsatz aus Einzelhandel mit Kraftfahrzeugen und der Umsatz aus Einzelhandel mit Kraftstoffen in eigenem Namen (sog. Freie Tankstellen) sind unter Position F 2.2 des Fragebogens anzugeben.

[18] **Kraftfahrzeughandel**

Beim Umsatz aus Kraftfahrzeughandel kann es sich um Umsatz aus Einzelhandels-, Großhandels- oder Handelsvermittlungstätigkeit handeln. Der Umsatz aus Kraftfahrzeughandel ist unabhängig von dieser Art der wirtschaftlichen Tätigkeit immer unter der Position F 2.2 des Fragebogens anzugeben.

Beim Handel mit Kraftstoffen an Tankstellen in fremdem Namen (Agenturtankstellen)

- sind als Umsatz die aus dem Handel mit Kraftstoffen erzielten Provisionen und Kostenvergütungen unter Position F 2.2 des Fragebogens einzutragen,
- ist der Umsatz aus Eigengeschäft unter der Position F 2.2 des Fragebogens anzugeben, wenn es sich um den Handel mit Kraftfahrzeugen, Kraftfahrzeugteilen und -zubehör oder um Instandhaltung und Reparatur von Kraftfahrzeugen handelt.

Unter der Position F 2.1 des Fragebogens ist der Umsatz anzugeben, der an dem Handel mit anderen Erzeugnissen (z. B. Verkauf von Zeitschriften, Lebensmitteln, Geschenkartikeln) erwirtschaftet wird.

Der Umsatz aus Einzelhandel mit Kraftstoffen in eigenem Namen (sog. Freie Tankstellen) ist ebenfalls unter Position F 2.2 des Fragebogens anzugeben.

[19] **Großhandel**

Großhandel (ohne Kraftfahrzeughandel) betreibt, wer Handelsware in eigenem Namen für eigene Rechnung oder für fremde Rechnung (Kommissionshandel) überwiegend an andere Abnehmer als private Haushalte (z. B. gewerbliche Betriebe, Einzelhändler) absetzt. Der Absatz an Gebietskörperschaften, Organisationen ohne Erwerbscharakter, Sozialversicherungsträger und wirtschaftliche Unternehmen der Öffentlichen Hand sowie der Handel mit landwirtschaftlichen Geräten, Baumaschinen, Bürobedarf, Dental- und Laborbedarf usw. zählen i. d. R. zum Großhandel. Für die Zuordnung zum Großhandel ist es unerheblich, ob der Absatz im Inland oder ins Ausland (Export) erfolgt, ob die Waren aus dem Inland oder dem Ausland (Import) bezogen werden und ob die Ware vom Lager oder über Streckengeschäft verkauft wird.

[20] **Handelsvermittlung**

Zum Umsatz aus Handelsvermittlung (ohne Vermittlung von Kraftfahrzeugen) zählen nur die hierfür vereinnahmten Provisionen und Kostenvergütungen, nicht der vermittelte Warenwert. Kommissionshandel ist Eigengeschäft. Handelsvermittlung betreibt, wer den An- und Verkauf von Handelsware in fremdem Namen und für fremde Rechnung vermittelt (Fremdgeschäft). Die überwiegend von Ein- oder Verkaufsgenossenschaften oder -vereinigungen getätigten Delkredere-/Zentralregulierungsgeschäfte rechnen zur Handelsvermittlung.

Der Umsatz aus der Vermittlung von Kraftfahrzeugen und der Umsatz aus der Vermittlung von Kraftstoffen an Tankstellen (Agenturtankstellen) ist unter Position F 2.2 des Fragebogens anzugeben.

[21] **E-Commerce**

E-Commerce betreibt, wer Handelsware (Waren und Dienstleistungen einschl. kostenpflichtiger Downloads) über das Internet anbietet und den Kunden die Möglichkeit einräumt, die Ware per Internet zu bestellen. Nicht zum E-Commerce gehört die (kostenpflichtige) Gewährung von Zugriffsrechten auf eine Datenbank.

[22] **Sonstige betriebliche Erträge**

Zu den sonstigen betrieblichen Erträgen gehören insbesondere Miet- und Pachterträge, Honorare für Patente, Warenzeichen und Lizenzen, Provisionen aus Lottoannahme und Postdienstleistungen. Hierzu gehören auch in Vorjahren bereits abgeschriebene Forderungen, die doch noch eingehen. Hierzu gehören nicht Erträge aus Beteiligungen, aus Wertpapieren sowie Zinserträgen.

[23] **Subventionen**

Zu den Subventionen gehören sowohl die direkt mit dem Umsatz zusammenhängenden Subventionen, z. B. Ausfuhrerstattungen beim Verkauf von landwirtschaftlichen Erzeugnissen in Nicht-EU-Staaten, als auch sonstige, mit der Geschäftstätigkeit zusammenhängende Subventionen, z. B. für betriebliche Maßnahmen im Umweltschutz. Hierzu gehören auch von den Agenturen für Arbeit gezahlte Zuschüsse zu den Personalkosten.

[24] Die **Zuordnung** der tätigen Personen (Stand 30.09.2006) und der Bruttolöhne und -gehälter (für das volle Geschäftsjahr) zu Bundesländern erfolgt entsprechend den Arbeitsstätten, in denen die Beschäftigten tätig sind. Sind tätige Personen nicht an einer bestimmten Arbeitsstätte tätig (z. B. Vertreter/-innen), sind diese dem Bundesland zuzuordnen, in dem der Sitz des Unternehmens ist.

## Definitionen (in alphabetischer Reihenfolge)

### Beschäftigte

Beschäftigte sind alle im Unternehmen tätigen Personen, einschließlich mitarbeitende Inhaber, unbezahlt mithelfende Familienangehörige sowie Personen, die außerhalb des Unternehmens tätig sind, aber von ihm entlohnt werden (z.B. Heimarbeiter, Reisende, Lieferpersonal). Einzubeziehen sind auch vorübergehend Abwesende (z.B. wegen Erkrankung oder Urlaub), Aushilfskräfte, Auszubildende sowie Teilzeitbeschäftigte einschließlich der geringfügig Beschäftigten (ohne Umrechnung auf Vollzeitbeschäftigte). Nicht mit einzubeziehen sind weibliche Beschäftigte in Mutterschaftsurlaub. Nicht einzubeziehen sind Arbeitskräfte, die von anderen Unternehmen zur Verfügung gestellt werden oder im Auftrag anderer Unternehmen Reparatur- oder Instandhaltungsarbeiten ausführen, sowie Wehr- oder Zivildienstleistende.

### Bezogene Leistungen und andere betriebliche Aufwendungen

Zu den bezogenen Leistungen und anderen betrieblichen Aufwendungen zählen z.B. die Instandhaltung und Reparatur von Gebäuden und Einrichtungen, die Kosten für Werbung und Geschäftsreisen, Tantiemen für Aufsichtsratsmitglieder, Versicherungsbeiträge, Transportkosten, Kosten für Steuer- und Rechtsberatung, Gebühren für Patente, Warenzeichen und Lizenzen oder die Zahlungen für Leiharbeitnehmer.

Nicht anzugeben sind hier Fremdkapitalzinsen und ähnliche Aufwendungen.

### Bruttobetriebsüberschuss

Der Bruttobetriebsüberschuss errechnet sich wie folgt:

$$\begin{aligned} \text{Bruttobetriebsüberschuss} &= \text{Bruttowertschöpfung zu Faktorkosten} \\ &\quad - \text{Bruttoentgelte} \\ &\quad - \text{Sozialabgaben} \end{aligned}$$

### Bruttogewinnspanne bei Handelswaren

Die Bruttogewinnspanne bei Handelswaren errechnet sich wie folgt:

$$\begin{aligned} \text{Bruttogewinnspanne bei Handelswaren} &= \text{Umsatz aus Handel} \\ &\quad - \text{Bezüge von Handelswaren} \\ &\quad + \text{Bestand an Handelswaren am Ende des Geschäftsjahres} \\ &\quad - \text{Bestand an Handelswaren am Anfang des Geschäftsjahres} \end{aligned}$$

### Bruttoentgelte

Bruttoentgelte sind die Bezüge der Arbeitnehmer, und zwar ohne die Arbeitgeberanteile zur Sozialversicherung, jedoch einschließlich der davon zu entrichtenden Steuern und Arbeitnehmeranteile zur Sozialversicherung. In die Bruttoentgelte sind einbezogen:

- sämtliche Zuschläge (z.B. Familienzuschlag) und Zulagen (z.B. für Mehrarbeit, Leistungszulagen), Naturalvergütungen, Vergütungen für ausgefallene Arbeitszeit (z.B. Urlaubslohn), Urlaubs-, Weihnachtsgeld sowie Lohn- und Gehaltsfortzahlung, Beihilfen

- im Krankheitsfall und Zuschüsse des Arbeitgebers zum Krankengeld, ferner Gratifikationen und Leistungen zur Vermögensbildung der Arbeitnehmer,
- die Vergütungen für Auszubildende, Teilzeitbeschäftigte und Aushilfskräfte sowie
- die Bezüge von Gesellschaftern, Vorstandsmitgliedern und anderen leitenden Kräften (soweit sie steuerlich als Einkünfte aus nichtselbständiger Arbeit gelten) sowie die Provisionen.

Nicht einbezogen sind der Arbeitgeberzuschuss zum Krankenversicherungsbeitrag für nichtversicherungspflichtige Angestellte und die Aufwendungen für „Leiharbeitnehmer“.

### **Bruttowertschöpfung zu Faktorkosten**

Die Bruttowertschöpfung zu Faktorkosten errechnet sich wie folgt:

Bruttowertschöpfung zu Faktorkosten = Umsatz

- + Sonstige betriebliche Erträge (ohne Subventionen)
- Bezüge von Handelswaren
- Bezüge von Roh-, Hilfs- und Betriebsstoffen
- + Bestand an Handelswaren am Ende des Geschäftsjahres
- Bestand an Handelswaren am Anfang des Geschäftsjahres
- + Bestand an Roh-, Hilfs- und Betriebsstoffen sowie an selbst hergestellten od. bearbeiteten Halb- u. Fertigerzeugnissen am Ende des Geschäftsjahres
- Bestand an Roh-, Hilfs- und Betriebsstoffen sowie an selbst hergestellten od. bearbeiteten Halb- u. Fertigerzeugnissen am Anfang des Geschäftsjahres
- Mieten und Pachten (einschl. Kosten für Operate Leasing)
- betriebliche Steuern und Abgaben
- Bezogene Leistungen und andere betriebl. Aufwendungen
- + Subventionen

### **E-Commerce**

E-Commerce betreibt, wer Handelsware über das Internet anbietet und den Kunden die Möglichkeit einräumt, die Ware per Internet zu bestellen.

### **Einzelhandel**

Einzelhandel (ohne Kraftfahrzeughandel und ohne Handel mit Kraftstoffen) betreibt, wer Handelswaren überwiegend an private Haushalte absetzt. Als Tätigkeiten des Einzelhandels zählen auch die der Apotheken, Augenoptik- und Hörgeräteakustikgeschäfte.

#### **Einzelhandel an Verkaufsständen und auf Märkten**

Zum Einzelhandel an Verkaufsständen und auf Märkten zählen Kioske, feste Straßenverkaufsstände sowie bewegliche, d.h. nicht an feste Standorte gebundene Verkaufsstände an öffentlichen Straßen oder auf festen Marktplätzen, nicht jedoch der Handel aus Verkaufswagen.

#### **Sonstiger Einzelhandel**

Umsätze aus sonstigem Einzelhandel sind z.B. Umsätze aus Haustürverkauf, Verkauf über mobile Verkaufswagen, Einzelhandel vom Lager (z.B. von Heizöl), Verkauf über Automaten, Verkauf durch Versandhandelsvertreter.

## Entgeltempfänger

Entgeltempfänger sind Personen, die auf der Grundlage von Arbeitsverträgen ein Entgelt in Form von Lohn, Gehalt, Provision oder Sachleistungen erhalten.

## Großhandel

Großhandel (ohne Kraftfahrzeughandel) betreibt, wer Handelswaren in eigenem Namen für eigene Rechnung oder für fremde Rechnung (Kommissionshandel) überwiegend an andere Abnehmer als private Haushalte (z.B. gewerbliche Betriebe, Einzelhändler) absetzt. Der Absatz an Gebietskörperschaften, Organisationen ohne Erwerbscharakter, Sozialversicherungsträger und wirtschaftliche Unternehmen der Öffentlichen Hand sowie der Handel mit landwirtschaftlichen Grundstoffen, lebendem Vieh, landwirtschaftlichen Geräten, Baumaschinen, Bürobedarf, Dental- und Laborbedarf usw. zählen i.d.R. zum Großhandel. Für die Zuordnung zum Großhandel ist es unerheblich, ob der Absatz im Inland oder ins Ausland (Export) erfolgt, ob die Waren aus dem Inland oder dem Ausland (Import) bezogen werden und ob die Ware vom Lager oder über Streckengeschäft verkauft wird.

## Handelsvermittlung

Zum Umsatz aus Handelsvermittlung zählen nur die hierfür vereinnahmten Provisionen und Kostenvergütungen, nicht der vermittelte Warenwert. Kommissionshandel ist Eigengeschäft. Handelsvermittlung betreibt, wer den An- und Verkauf von Handelswaren in fremdem Namen und für fremde Rechnung vermittelt (Fremdgeschäft).

## Handelswaren

Handelswaren sind bewegliche Sachgüter, die fertig bezogen und ohne wesentliche, d.h. nicht mehr als handelsübliche Be- und Verarbeitung weiterveräußert werden.

## Investitionen

Zu den Investitionen zählen auch Anzahlungen für im Bau befindliche Anlagen und Bauten. Die Investitionen umfassen nicht Zugänge aus Verschmelzung.

**Bruttoinvestitionen in Errichtung, Umbau und Erweiterung von Gebäuden** beinhalten nicht die laufenden Reparatur- und Instandhaltungsaufwendungen.

Zu den **Bruttoinvestitionen in Grundstücke** wird auch die zugehörige Grunderwerbssteuer gerechnet.

Zu den **Bruttoinvestitionen in Maschinen, Einrichtungen und Fahrzeuge** gehören alle neuen und gebrauchten Sachanlagen, die im Berichtszeitraum von Dritten gekauft oder selbst erstellt wurden. Die erworbenen Güter sind zum Kaufpreis (einschließlich Transport- und Installationskosten sowie den mit der Eigentumsübertragung verbundenen Kosten) zu bewerten, die selbst hergestellten Güter zu den Herstellungskosten. Anzugeben sind auch Aufwendungen für Erweiterung, Umbauten, Modernisierung und Erneuerung. Nicht hierunter fallen laufende Instandhaltungskosten.



## Leasing

Beim **Finanzierungsleasing** sind – im Gegensatz zum **Operate Leasing** – die Verträge langfristig und innerhalb der vereinbarten Grundmietzeit unkündbar. Das Risiko der Investition liegt wesentlich beim Leasingnehmer, der auch die Aufwendungen für Versicherung, Wartung und Reparaturen trägt. Als Wert einer durch Finanzierungsleasing erworbenen Sachanlage ist der Preis anzusetzen, der bei Kauf des Objekts zu zahlen gewesen wäre. Er kann dem Leasingvertrag entnommen oder durch Addition der Leasingraten für die Rückzahlung des Kapitals (ohne den Teil, der auf Zinszahlungen entfällt) geschätzt werden. Nicht anzugeben sind die im Leasingvertrag vereinbarten jährlichen Mietzahlungen. Anzugeben ist hier nur der Wert der im Geschäftsjahr über Finanzierungsleasing erworbenen Sachwerte, nicht der Gesamtwert aller (d.h. im Laufe mehrerer Geschäftsjahre) über Finanzierungsleasing erworbenen Sachwerte. Beim **Operate Leasing** erwirbt der Leasingnehmer ein kurzfristiges, jederzeit kündbares Nutzungsrecht am Leasingobjekt. Der größte Teil des Investitionsrisikos und die Aufwendungen für Versicherungen, Wartung und Reparaturen werden vom Leasinggeber getragen.

Löhne und Gehälter (Siehe „Bruttoentgelte“)

## Produktionswert

Der Produktionswert errechnet sich wie folgt:

Produktionswert	= Umsatz
	+ Sonstige betriebliche Erträge (ohne Subventionen)
	+ Bestand an Handelswaren am Ende des Geschäftsjahres
	- Bestand an Handelswaren am Anfang des Geschäftsjahres
	+ Bestand an Roh-, Hilfs- und Betriebsstoffen, sowie selbst hergestellte oder bearbeitete Halb- u. Fertigerzeugnisse am Ende des Geschäftsjahres
	- Bestand an Roh-, Hilfs- u. Betriebsstoffen, sowie selbst hergestellte oder bearbeitete Halb- u. Fertigerzeugnisse am Anfang des Geschäftsjahres
	- Bezüge von Handelswaren

## Roh-, Hilfs- und Betriebsstoffe

Zu den Roh-, Hilfs- und Betriebsstoffen gehören auch Vorerzeugnisse, die vom Unternehmen weiterbe- oder -verarbeitet werden. Nicht zu den Roh-, Hilfs- und Betriebsstoffen gehören dagegen Rohstoffe und Vorerzeugnisse, die ohne wesentliche, d.h. nicht mehr als handelsübliche Be- und Verarbeitung weiterveräußert werden; in diesem Fall handelt es sich um Handelswaren.

## Rohertrag

Der Rohertrag errechnet sich wie folgt:

$$\begin{aligned} \text{Rohertrag} &= \text{Umsatz} \\ &\quad - \text{Bezüge von Handelswaren} \\ &\quad - \text{Bezüge von Roh-, Hilfs- und Betriebsstoffen} \\ &\quad + \text{Bestand an Handelswaren am Ende des Geschäftsjahres} \\ &\quad - \text{Bestand an Handelswaren am Anfang des Geschäftsjahres} \\ &\quad + \text{Bestand an Roh-, Hilfs- und Betriebsstoffen sowie an selbst hergestellten} \\ &\quad \text{od. bearbeiteten Halb- u. Fertigerzeugnissen am Ende des Geschäftsjahres} \\ &\quad - \text{Bestand an Roh-, Hilfs- und Betriebsstoffen sowie an selbst hergestellten} \\ &\quad \text{od. bearbeiteten Halb- u. Fertigerzeugnissen am Anfang des} \\ &\quad \text{Geschäftsjahres} \end{aligned}$$

## Rohertragsquote

Die Rohertragsquote ist der Rohertrag, bezogen auf den Umsatz:

$$\text{Rohertragsquote} = \text{Rohertrag} : \text{Umsatz}$$

## Sonstige betriebliche Erträge

Zu den sonstigen betrieblichen Erträgen zählen insbesondere Miet- und Pächterträge, Honorare für Patente, Warenzeichen und Lizenzen. Hierunter fallen auch in Vorjahren bereits abgeschriebene Forderungen, die doch noch eingehen. Hierher gehören nicht Erträge aus Beteiligungen, aus Wertpapieren, Zinserträge und andere finanzielle Erträge.

## Sozialabgaben

Die Sozialabgaben umfassen die Arbeitgeberbeiträge zur Sozialversicherung, unabhängig davon, ob es sich um gesetzliche, tariflich vereinbarte, vertraglich geregelte oder freiwillige Leistungen handelt. Zu den Sozialabgaben zählen auch Zahlungen an Pensionsfonds und Pensionsrückstellungen.

## Steuern und Abgaben

Zu den betrieblichen Steuern und Abgaben gehören insbesondere:

- Gewerbesteuer,
- Verkehrssteuern (z.B. Kraftfahrzeugsteuer, Versicherungssteuer),
- Verbrauchssteuern (z.B. Getränkesteuer, Tabaksteuer, Mineralölsteuer), sofern sie auf selbst hergestellte Waren erhoben werden,
- Vergnügungssteuer.

Hierher gehören dagegen nicht:

- Umsatzsteuer,
- Einkommensteuer,
- Körperschaftsteuer,
- Grunderwerbssteuer (ist zusammen mit der jeweiligen Bruttoinvestition in Grundstücke anzugeben).

Die Steuern und Abgaben umfassen nicht die Verbrauchssteuern auf nicht selbst hergestellte Waren. Diese Verbrauchssteuern sind im Warenwert enthalten.



## **Streckengeschäft**

Streckengeschäft ist ein „Eigengeschäft“, bei dem die Ware vom Lieferanten ohne Zwischenlagerung direkt zu den Abnehmern befördert wird. Ein Streckengeschäft liegt auch dann vor, wenn die Ware über Zolllager oder Lager im Freihafen vom Lieferanten zum Abnehmer befördert wird.

## **Subventionen**

Die Subventionen beinhalten sowohl die direkt mit dem Umsatz zusammenhängenden Subventionen, z.B. Ausfuhrerstattungen beim Verkauf von landwirtschaftlichen Erzeugnissen in Nicht-EU-Staaten, als auch sonstige, mit der Geschäftstätigkeit zusammenhängende Subventionen, z.B. für betriebliche Maßnahmen im Umweltschutz.

## **Teilzeitbeschäftigte**

Teilzeitbeschäftigte sind Personen, deren wöchentliche Arbeitszeit kürzer ist als die orts-, branchen- oder betriebsübliche wöchentliche Arbeitszeit (z.B. Halbtagskräfte und Personen, die nur an bestimmten Wochentagen tätig sind). Hierzu gehören auch Aushilfskräfte und 400-Euro-Beschäftigte.

## **Transithandelsgeschäfte**

Transithandelsgeschäfte sind eine Sonderform des Streckengeschäfts, bei denen die Ware von den ausländischen Vorlieferanten ohne Zwischenlagerung im Inland zu den ausländischen Abnehmern befördert wird. Transithandelsgeschäfte liegen auch dann vor, wenn die Ware über ein inländisches Zolllager, inländisches Lager im Freihafen oder Lager im Ausland vom ausländischen Vorlieferanten zum ausländischen Abnehmer befördert werden.

## **Umsatz**

Der Umsatz umfasst die vom Unternehmen im Berichtsjahr insgesamt in Rechnung gestellten Beträge (ohne Umsatzsteuer) aus dem Verkauf von Waren und Dienstleistungen an Dritte einschließlich Eigenverbrauch, Verkäufe an Betriebsangehörige sowie einschließlich gesondert in Rechnung gestellter Kosten für Fracht, Porto, Verpackung usw., ohne Rücksicht auf den Zahlungseingang und die Steuerpflicht. Nicht zum Umsatz gehören:

- außerordentliche Erträge (z.B. aus dem Verkauf von Anlagevermögen),
- betriebsfremde Erträge (z.B. Einnahmen aus Vermietung und Verpachtung von betriebsfremd genutzten Gebäuden),
- finanzielle Erträge (z.B. Zinsen, Dividenden aus Beteiligungen),
- Subventionen.

Preisnachlässe wie Rabatte, Boni oder Skonti sowie sonstige Erlösschmälerungen (z.B. Jahresrückvergütungen) sind vom Umsatz abzusetzen.

Bei Zugehörigkeit zu einer umsatzsteuerlichen Organschaft sind sowohl der auf das Unternehmen entfallende Umsatz mit Dritten als auch die mit den übrigen Tochtergesellschaften bzw. der Muttergesellschaft getätigten Innenumsätze anzugeben.

## **Unternehmen**

Ein Unternehmen ist die kleinste rechtlich selbständige Einheit, die aus handels- oder gewerbesteuerrechtlichen Gründen Bücher führen oder ähnliche Aufzeichnungen mit dem Ziel einer jährlichen Feststellung des Vermögensstandes machen muss.

## **Verkauf von Sachanlagen**

Der Verkauf von Sachanlagen entspricht dem tatsächlich erzielten Verkaufspreis ohne Abzug der im Zusammenhang mit der Eigentumsübertragung entstandenen Kosten.

## **Versandhandel**

Versandhandel ist eine Absatzform des Einzelhandels, bei der Handelswaren mittels Katalog, Internet, Prospekt, Anzeige, Muster usw. angeboten und dem Käufer nach Bestellung i.d.R. auf dem Versandwege zugestellt werden.

## **Wareneinsatz**

Wareneinsatz = Warenbezüge  
+ Bestand am Anfang des Jahres  
- Bestand am Ende des Jahres

Diese Definition gilt sowohl für den Bestand an Handelsware als auch für den Bestand an Roh-, Hilfs- und Betriebsstoffen. Da es bei den selbst hergestellten oder bearbeiteten Halb- und Fertigerzeugnissen per Definition keine Bezüge gibt, ist hier:

Wareneinsatz = Bestand am Anfang des Jahres - Bestand am Ende des Jahres.

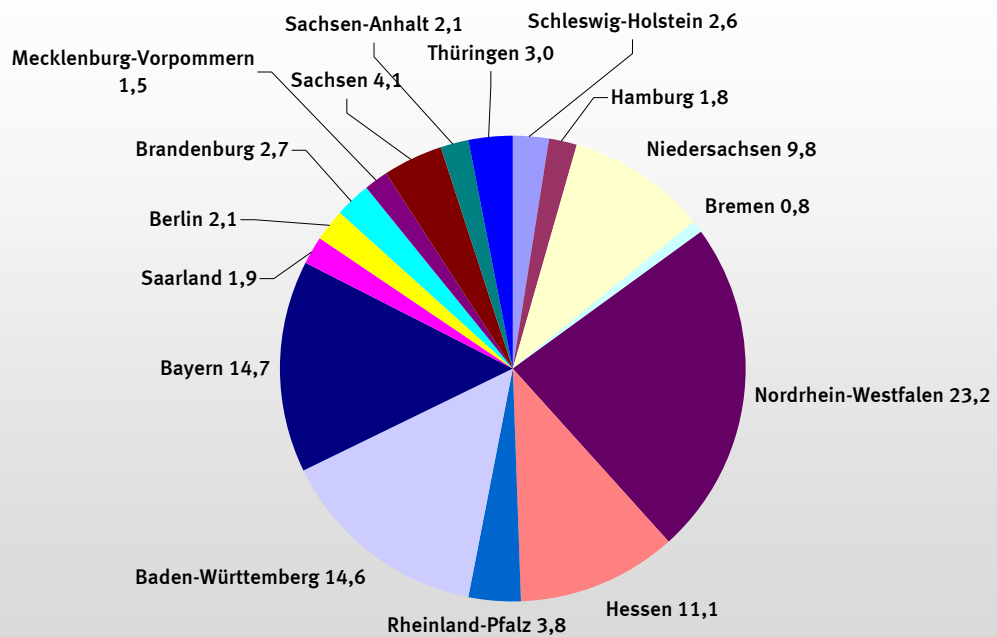
**Vorbemerkung:**

Schaubild 1 stellt die in den Bundesländern erzielten Umsätze dar ("Länderscharfe Umsatzaufteilung").

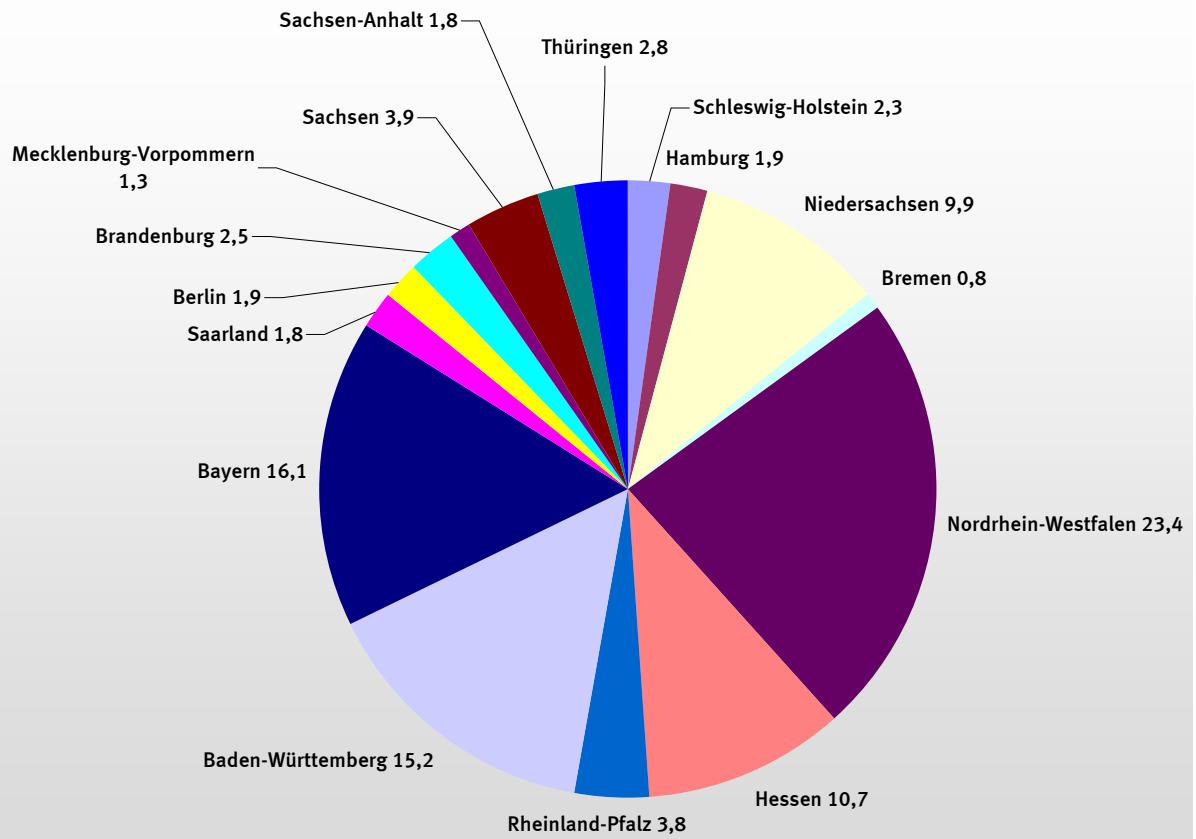
Schaubild 2 stellt die Verteilung des Umsatzes nach dem jeweiligen Sitzland der Unternehmen dar

("Sitzlandprinzip"), d.h., die Umsätze der Unternehmen mit Niederlassungen in mehreren Bundesländern werden dem Bundesland mit dem jeweiligen Unternehmenssitz zugeordnet.

**Schaubild 1: Umsatz im Kfz-Handel nach Bundesländern 2006 (in %)**



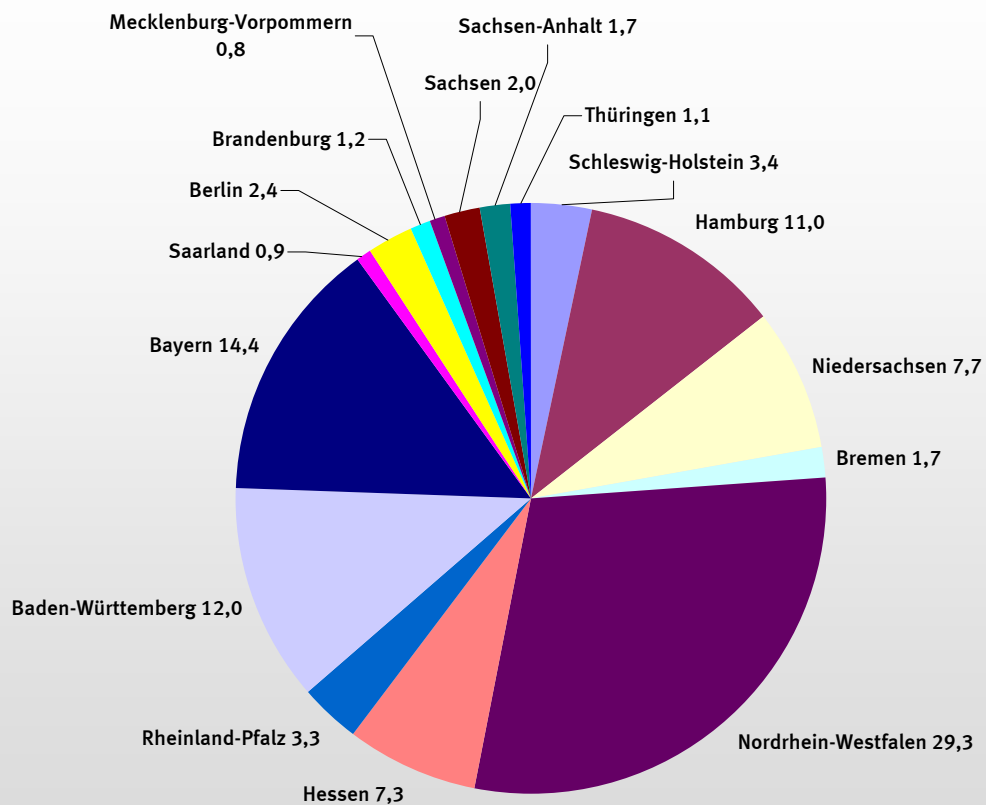
**Schaubild 2: Umsatz im Kfz-Handel nach Sitz der Unternehmen  
in den Bundesländern 2006 (in %)**



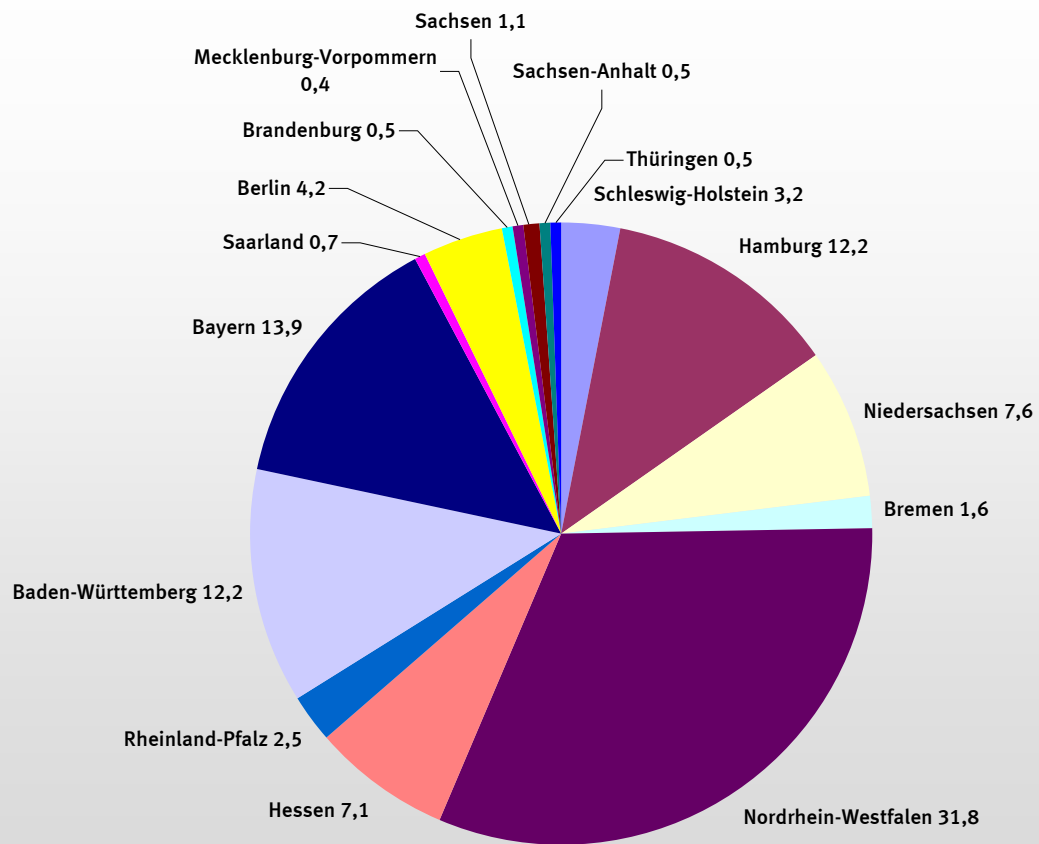
**Vorbemerkung:**

Schaubild 3 stellt die in den Bundesländern erzielten Umsätze dar ("Länderscharfe Umsatzaufteilung").  
Schaubild 4 stellt die Verteilung des Umsatzes nach dem jeweiligen Sitzland der Unternehmen dar ("Sitzlandprinzip"), d. h., die Umsätze der Unternehmen mit Niederlassungen in mehreren Bundesländern werden dem Bundesland mit dem jeweiligen Unternehmenssitz zugeordnet.

**Schaubild 3: Umsatz im Großhandel nach Bundesländern 2006 (in %)**



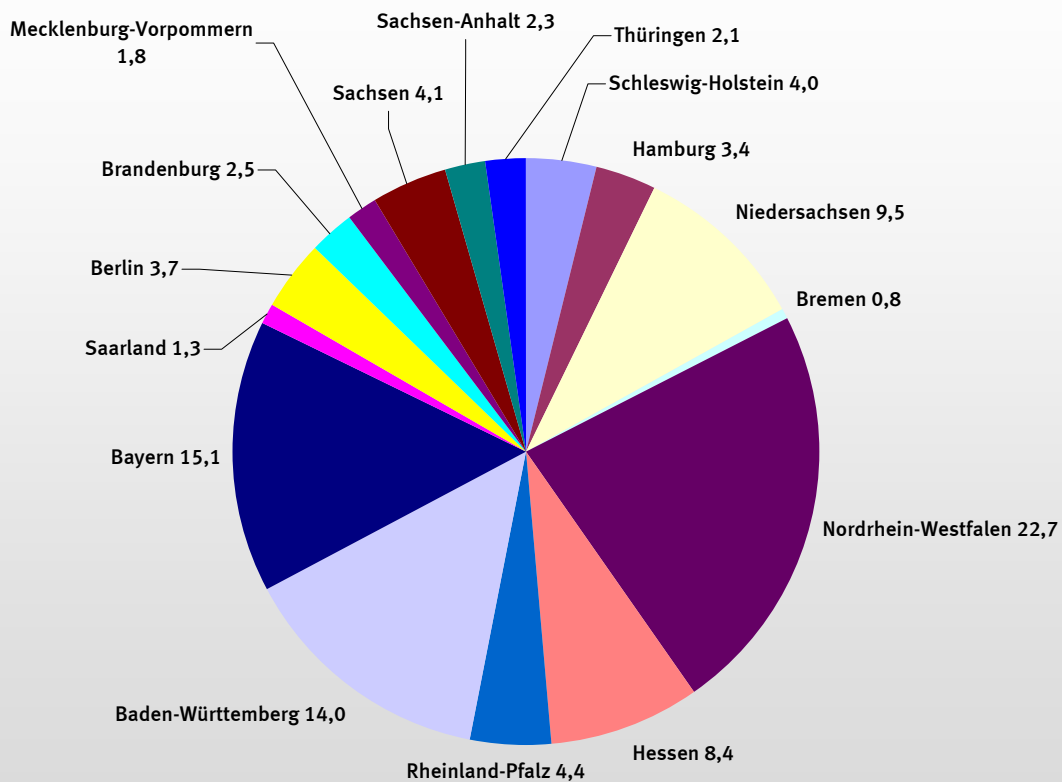
**Schaubild 4: Umsatz im Großhandel nach Sitz der Unternehmen  
in den Bundesländern 2006 (in %)**



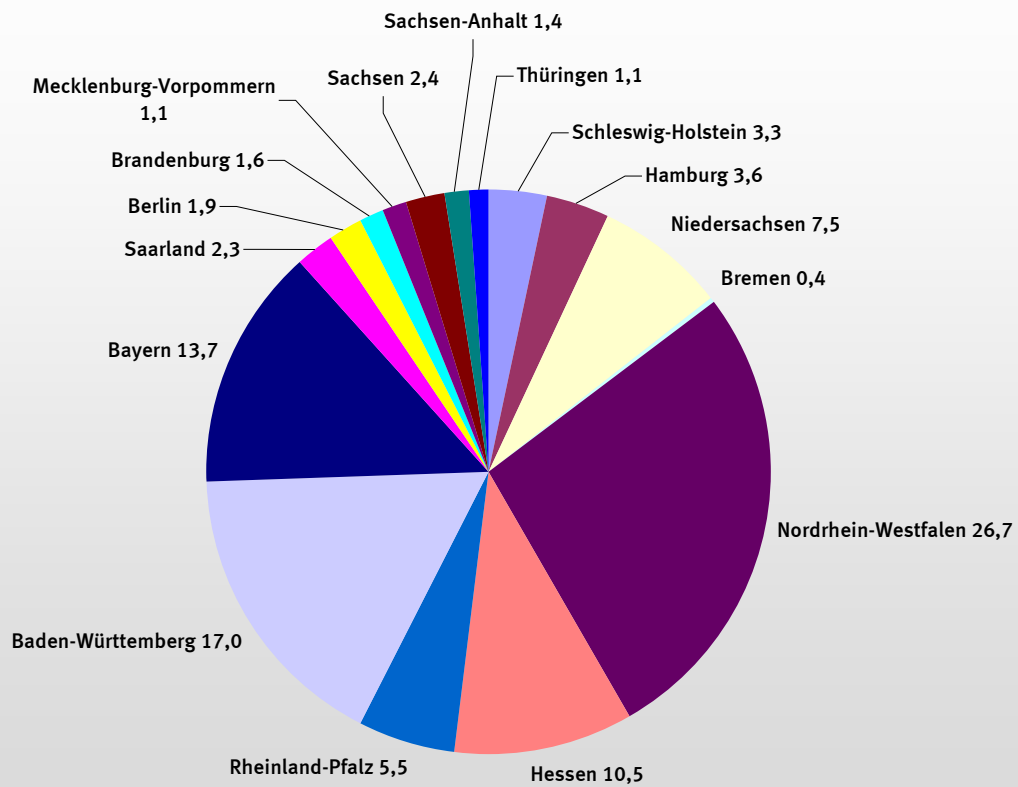
**Vorbemerkung:**

Schaubild 5 stellt die in den Bundesländern erzielten Umsätze dar ("Länderscharfe Umsatzaufteilung").  
Schaubild 6 stellt die Verteilung des Umsatzes nach dem jeweiligen Sitzland der Unternehmen dar ("Sitzlandprinzip"), d. h., die Umsätze der Unternehmen mit Niederlassungen in mehreren Bundesländern werden dem Bundesland mit dem jeweiligen Unternehmenssitz zugeordnet.

**Schaubild 5: Umsatz im Einzelhandel nach Bundesländern 2006 (in %)**



**Schaubild 6: Umsatz im Einzelhandel nach Sitz der Unternehmen  
in den Bundesländern 2006 (in %)**





**Verbesserung der Genauigkeit bei der Strukturstatistik im Binnenhandel 2006**

Die Verbesserung von Repräsentativität und Genauigkeit seiner Statistiken ist ein wichtiges Ziel des Statistischen Bundesamtes. Ein bedeutender Schritt zur Erreichung dieses Ziels ist die erstmalige Berücksichtigung neu gegründeter Unternehmen in der Strukturstatistik 2006. Dies wurde möglich, nachdem mit dem statistischen Unternehmensregister eine zuverlässige und aktuelle Auswahlgrundlage vorliegt.

Zukünftig wird die Strukturstatistik im Binnenhandel jährlich mit neu gegründeten Unternehmen aktualisiert.

Die Berücksichtigung der in den Jahren 2003 und 2004 neu gegründeten Unternehmen haben zu einem Anstieg der absoluten Werte gegenüber früheren Strukturstatistiken geführt. Die folgende Tabelle gibt einen Überblick über die Veränderungen bei wichtigen Merkmalen der Strukturstatistiken für die Jahre 2003 bis einschließlich 2006:

Tabelle: Unternehmen, Beschäftigte und Umsatz im Binnenhandel von 2003 - einschl. 2006 nach Wirtschaftsbereichen

**50 KFZ-Handel, Tankstellen**

Berichtsjahr	Unternehmen	Beschäftigte	Umsatz Mill. Euro	Unternehmen Veränderung gegenüber dem Vorjahr in Prozent	Beschäftigte	Umsatz
2003	79 248	667 886	168 451			
2004	77 044	665 904	171 884	-2,8	-0,3	2,0
2005	73 469	658 104	172 968	-4,6	-1,2	0,6
2006	84 612	731 805	196 877	15,2	11,2	13,8

**51 Handelsvermittlung und Großhandel (ohne KFZ)**

Berichtsjahr	Unternehmen	Beschäftigte	Umsatz Mill. Euro	Unternehmen Veränderung gegenüber dem Vorjahr in Prozent	Beschäftigte	Umsatz
2003	98 997	1 228 229	633 122			
2004	93 541	1 208 191	656 119	-5,5	-1,6	3,6
2005	88 284	1 205 480	690 014	-5,6	-0,2	5,2
2006	96 075	1 283 843	775 776	8,8	6,5	12,4

**52 Einzelhandel (ohne Handel mit KFZ und ohne Tankstellen)**

Berichtsjahr	Unternehmen	Beschäftigte	Umsatz Mill. Euro	Unternehmen Veränderung gegenüber dem Vorjahr in Prozent	Beschäftigte	Umsatz
2003	292 767	2 622 686	346 330			
2004	274 194	2 590 067	348 146	-6,3	-1,2	0,5
2005	253 597	2 547 141	348 186	-7,5	-1,7	0,0
2006	293 378	2 768 349	380 171	15,7	8,7	9,2

**Insgesamt**

Berichtsjahr	Unternehmen	Beschäftigte	Umsatz Mill. Euro	Unternehmen Veränderung gegenüber dem Vorjahr in Prozent	Beschäftigte	Umsatz
2003	471 012	4 518 801	1 147 903			
2004	444 779	4 464 162	1 176 149	-5,6	-1,2	2,5
2005	415 350	4 410 725	1 211 168	-6,6	-1,2	3,0
2006	474 065	4 783 997	1 352 824	14,1	8,5	11,7



# 1.1 Unternehmen und örtliche Einheiten, Beschäftigte, Umsatz, sonstige nach Wirtschafts

Nummer der Klas- sifika- tion	Wirtschaftszweig  ( Klassifikation der Wirtschaftszweige, Ausgabe 2003)	Unter- nehmen <sup>1)</sup>	Örtliche Einheiten	Beschäftigte			Umsatz			sonstige betriebliche Erträge
				insgesamt	und zwar		insgesamt	je		
					Arbeit- nehmer/ innen	Teil- zeit- beschäf- tigte		Unter- nehmen	Beschäf- tigten	
		Anzahl am 31.12.2006	Anzahl am 30.09.2006			Mill. Euro	1 000 Euro		Mill. Euro	
501	Handel m.Kraftwagen	29 666	39 166	355 137	323 827	47 269	141 101	4 756	397	3 166
50203	Lackierung v. Kraftwagen	2 626	3 101	25 808	23 209	4 624	1 526	581	59	14
50204	Autowaschanlagen	1 603	1 841	7 032	4 678	3 137	321	201	46	4
50205	Instandh. und Reparatur von Kraftwagen	29 703	31 993	162 290	130 850	31 280	17 221	580	106	141
502	Instandh. und Reparatur von Kraftwagen	33 932	36 935	195 130	158 737	39 041	19 068	562	98	159
503	Handel m. Kraftwagen- teilen u.Zubehör	11 386	14 455	102 986	91 135	16 699	22 931	2 014	223	294
504	Handel m. Krafträdern, Teilen u. Zubehör	3 824	3 980	16 772	12 594	3 350	2 870	751	171	16
50501	Agenturtankstellen	2 836	6 599	32 101	29 156	18 007	4 407	1 554	137	21
50502	Freie Tankstellen	2 967	3 361	29 680	26 562	15 790	6 500	2 191	219	44
505	Tankstellen	5 803	9 960	61 781	55 718	33 797	10 907	1 879	177	65
50	KFZ-Handel,Tankstellen	84 612	104 496	731 805	642 012	140 155	196 877	2 327	269	3 700
511	Handelsvermittlung	22 796	23 498	54 209	32 381	13 062	5 281	232	97	123
5121	GH.m.Getreide, Saatgut und Futtermitteln	1 708	3 397	29 376	27 978	7 364	24 321	14 238	828	242
5122	GH.m.Blumen u. Pflanzen	1 237	1 510	10 906	9 814	3 435	3 347	2 706	307	37
5123	GH.m.lebenden Tieren	2 348	2 490	11 182	8 867	4 477	11 105	4 729	993	30
5124	GH.m.Häuten, Fellen und Leder	303	319	1 782	1 631	406	656	2 166	368	27
5125	GH.m.Rohtabak	47	59	107	67	18	195	4 147	1 819	4
512	GH.m.landw.Grundstoffen und lebenden Tieren	5 643	7 775	53 353	48 357	15 700	39 623	7 022	743	340
5131	GH.m.Obst, Gemüse und Kartoffeln	1 886	2 330	31 096	29 679	8 269	18 567	9 847	597	129
5132	GH.m.Fleisch, Fleisch- waren, Geflügel u.Wild	1 307	1 585	22 648	21 841	4 738	16 062	12 290	709	70
5133	GH.m.Milcherz., Eiern, Speiseöl u.Nahr.-fetten	577	731	9 386	8 907	2 876	7 906	13 713	842	67
51341	GH.m.Getränken oaS	1 919	3 715	23 121	21 386	6 915	5 887	3 068	255	117
51342	GH.m.Wein,Sekt und Spirituosen	925	990	7 138	6 166	1 968	4 489	4 851	629	152
51345	GH.m.sonst. Getränken	665	1 129	26 621	26 123	4 569	11 187	16 827	420	791
5134	GH.m.Getränken	3 509	5 834	56 880	53 676	13 452	21 563	6 145	379	1 060
5135	GH.m.Tabakwaren	214	296	8 681	8 497	1 512	13 055	61 148	1 504	72
51361	GH.m.Zucker	10	13	332	329	20	654	65 422	1 971	3

**betriebliche Erträge, Warenbestände, Wareneinsatz 2006**  
zweigen

Sub- ventionen	Bestand an Handelsware		Wareneinsatz			Wirtschaftszweig  (Klassifikation der Wirtschaftszweige, Ausgabe 2003)	Nummer der Klas- sifika- tion
	am Anfang des Jahres	am Ende des Jahres	insgesamt	davon			
				Handels- ware	Roh-, Hilfs- und Betriebsstoffe sowie selbst hergest. oder bearbeitete Halb- und Fertig- erzeugnisse		
Mill. Euro							
4	17 767	17 448	110 530	108 278	2 252	Handel m.Kraftwagen	501
0	34	36	461	250	211	Lackierung v. Kraftwagen	50203
0	9	8	99	82	18	Autowaschanlagen	50204
6	1 318	1 302	8 528	7 195	1 332	Instandh. und Reparatur von Kraftwagen	50205
6	1 361	1 347	9 088	7 527	1 561	Instandh. und Reparatur von Kraftwagen	502
2	2 355	2 570	16 165	15 934	231	Handel m. Kraftwagen- teilen u.Zubehör	503
2	675	646	2 078	2 037	41	Handel m. Krafträdern, Teilen u. Zubehör	504
0	92	90	3 121	3 057	64	Agenturtankstellen	50501
0	156	145	5 253	5 123	130	Freie Tankstellen	50502
0	248	235	8 374	8 180	193	Tankstellen	505
15	22 406	22 246	146 235	141 957	4 277	KFZ-Handel,Tankstellen	50
1	57	69	735	722	13	Handelsvermittlung	511
4	1 701	1 753	21 937	21 527	411	GH.m.Getreide, Saatgut und Futtermitteln	5121
0	111	112	2 595	2 506	89	GH.m.Blumen u. Pflanzen	5122
1	72	72	10 266	10 235	31	GH.m.lebenden Tieren	5123
-	67	78	491	481	10	GH.m.Häuten, Fellen und Leder	5124
-	35	28	142	142	-	GH.m.Rohtabak	5125
5	1 985	2 044	35 431	34 891	540	GH.m.landw.Grundstoffen und lebenden Tieren	512
13	218	202	15 808	15 563	245	GH.m.Obst, Gemüse und Kartoffeln	5131
13	353	341	13 471	13 301	170	GH.m.Fleisch, Fleisch- waren, Geflügel u.Wild	5132
15	158	186	6 939	6 805	134	GH.m.Milcherz., Eiern, Speiseöl u.Nahr.-fetten	5133
3	320	329	4 590	4 534	55	GH.m.Getränken oaS	51341
0	454	473	3 534	3 432	102	GH.m.Wein,Sekt und Spirituosen	51342
0	228	245	9 094	9 058	36	GH.m.sonst. Getränken	51345
4	1 003	1 047	17 218	17 024	194	GH.m.Getränken	5134
1	616	572	12 325	12 323	1	GH.m.Tabakwaren	5135
-	34	26	611	598	12	GH.m.Zucker	51361

**1.1 Unternehmen und örtliche Einheiten, Beschäftigte, Umsatz, sonstige  
nach Wirtschafts**

Nummer der Klas- sifika- tion	Wirtschaftszweig  ( Klassifikation der Wirtschaftszweige, Ausgabe 2003)	Unter- nehmen <sup>1)</sup>	Örtliche Einheiten	Beschäftigte			Umsatz			sonstige betriebliche Erträge
				insgesamt	und zwar		insgesamt	je		
					Arbeit- nehmer/ innen	Teil- zeit- beschäf- tigte		Unter- nehmen	Beschäf- tigten	
		Anzahl am 31.12.2006		Anzahl am 30.09.2006			Mill. Euro	1 000 Euro		Mill. Euro
51362	GH.m.Süßwaren	98	101	2 184	2 172	351	2 469	25 160	1 131	57
51363	GH.m.Backwaren	91	270	2 768	2 733	598	944	10 376	341	8
5136	GH.m.Zucker, Süßwaren und Backwaren	199	385	5 284	5 233	969	4 068	20 426	770	68
51371	GH.m.Kaffee,Tee u. Kakao	184	210	5 329	5 199	2 134	3 331	18 140	625	47
5137	GH.m.Kaffee, Tee, Kakao und Gewürzen	282	342	6 700	6 533	2 485	3 855	13 690	575	56
51381	GH.m.Fisch u. Fisch- erzeugnissen	252	377	3 702	3 557	690	1 536	6 099	415	4
51383	GH.m.Nahrungsmitteln ang	1 006	1 192	22 620	21 841	4 424	15 802	15 708	699	304
5138	GH.m.sonstigen Nahrungs- mitteln	1 346	1 664	27 394	26 384	5 462	17 927	13 320	654	313
51391	GH.m.tiefgefrorenen Nahrungsmitteln, oaS	198	298	4 160	4 032	983	1 937	9 758	466	39
51392	GH.m.sonst.Nahrungsm., Getränken u.Tabakw., oaS	1 082	2 178	44 116	43 278	11 330	25 826	23 864	585	1 210
5139	GH.m.Nahrungsmitteln, Getränken u.Tabakw., oaS	1 281	2 476	48 276	47 310	12 314	27 763	21 678	575	1 248
513	GH.m.Nahrungsmitteln, Getränken u. Tabakwaren	10 599	15 644	216 345	208 058	52 076	130 766	12 338	604	3 083
51411	GH.m.Meterware für Bekleidung u. Wäsche	156	291	2 496	2 383	1 276	563	3 602	226	4
51412	GH.m.Heim- u. Haus- haltstextilien	810	1 062	10 840	10 144	2 679	2 770	3 421	255	39
5141	GH.m.Textilien	966	1 353	13 336	12 527	3 955	3 333	3 450	250	44
51423	GH.m.Schuhen	279	406	3 943	3 778	808	1 883	6 744	478	157
51424	GH.m.Oberbekleidung sowie Bekleidungszubehör	1 987	2 938	26 319	24 809	9 183	9 369	4 715	356	208
51425	GH.m.Unterbekleidung, Pullovern u.Ä.	434	458	5 222	4 910	1 910	1 430	3 293	274	9
5142	GH.m.Bekleidung und Schuhen	2 701	3 801	35 483	33 497	11 900	12 682	4 696	357	374
51431	GH.m.elekt. Haush.- u. Unterhaltg.gerät.usw oaS	949	1 081	12 767	12 048	2 329	8 826	9 297	691	366
51432	GH.m.elekt. Haushalts- geräten	520	909	8 767	8 326	1 366	5 721	11 001	653	46
51433	GH.m.Gerät.d.Unterhaltg. elektronik u. Zubehör	743	992	17 522	17 129	3 557	19 041	25 614	1 087	595
51434	GH.m.elektrotechn.Zubeh. u.Elektroinstall.Zubehör	1 615	2 700	38 832	37 972	5 987	19 584	12 128	504	288
5143	GH.m.elekt. Haush. u. Unterhaltg.geräten, usw	3 828	5 682	77 888	75 474	13 239	53 172	13 892	683	1 295

**betriebliche Erträge, Warenbestände, Wareneinsatz 2006**  
zweigen

Sub- ventionen	Bestand an Handelsware		Wareneinsatz			Wirtschaftszweig  ( Klassifikation der Wirtschaftszweige, Ausgabe 2003)	Nummer der Klas- sifika- tion
	am Anfang des Jahres	am Ende des Jahres	insgesamt	davon			
				Handels- ware	Roh-, Hilfs- und Betriebsstoffe sowie selbst hergest. oder bearbeitete Halb- und Fertig- erzeugnisse		
Mill. Euro							
14	76	71	1 842	1 830	12	GH.m.Süßwaren	51362
0	22	25	659	610	49	GH.m.Backwaren	51363
14	133	122	3 111	3 038	73	GH.m.Zucker, Süßwaren und Backwaren	5136
0	286	270	2 523	2 332	190	GH.m.Kaffee,Tee u. Kakao	51371
0	324	315	2 898	2 707	192	GH.m.Kaffee, Tee, Kakao und Gewürzen	5137
1	68	76	1 268	1 162	106	GH.m.Fisch u. Fisch- erzeugnissen	51381
0	766	813	14 123	14 075	49	GH.m.Nahrungsmitteln ang	51383
1	862	919	15 914	15 758	155	GH.m.sonstigen Nahrungs- mitteln	5138
0	114	120	1 412	1 411	1	GH.m.tiefgefrorenen Nahrungsmitteln, oaS	51391
0	1 299	1 269	22 854	22 815	39	GH.m.sonst.Nahrungsm., Getränken u.Tabakw., oaS	51392
0	1 412	1 389	24 267	24 227	40	GH.m.Nahrungsmitteln, Getränken u.Tabakw., oaS	5139
60	5 079	5 094	111 950	110 745	1 204	GH.m.Nahrungsmitteln, Getränken u. Tabakwaren	513
-	82	133	370	332	38	GH.m.Meterware für Bekleidung u. Wäsche	51411
0	481	467	1 945	1 910	35	GH.m.Heim- u. Haus- haltstextilien	51412
0	563	600	2 316	2 242	74	GH.m.Textilien	5141
0	153	150	1 373	1 368	5	GH.m.Schuhen	51423
0	789	816	6 781	6 737	44	GH.m.Oberbekleidung sowie Bekleidungszubehör	51424
0	176	166	1 030	1 024	6	GH.m.Unterbekleidung, Pullovern u.Ä.	51425
0	1 117	1 131	9 184	9 129	56	GH.m.Bekleidung und Schuhen	5142
0	720	759	7 199	7 125	74	GH.m.elekt. Haush.- u. Unterhaltg.gerät.usw oaS	51431
0	356	341	4 820	4 815	6	GH.m.elekt. Haushalts- geräten	51432
0	1 262	1 200	15 951	15 931	20	GH.m.Gerät.d.Unterhaltg. elektronik u. Zubehör	51433
1	1 674	1 963	15 236	14 852	384	GH.m.elektrotechn.Zubeh. u.Elektroinstall.Zubehör	51434
1	4 012	4 263	43 207	42 724	483	GH.m.elekt. Haush. u. Unterhaltg.geräten, usw	5143

# 1.1 Unternehmen und örtliche Einheiten, Beschäftigte, Umsatz, sonstige nach Wirtschafts

Nummer der Klas- sifika- tion	Wirtschaftszweig  ( Klassifikation der Wirtschaftszweige, Ausgabe 2003)	Unter- nehmen <sup>1)</sup>	Örtliche Einheiten	Beschäftigte			Umsatz			sonstige betriebliche Erträge
				insgesamt	und zwar		insgesamt	je		
					Arbeit- nehmer/ innen	Teil- zeit- beschäf- tigte		Unter- nehmen	Beschäf- tigten	
		Anzahl am 31.12.2006		Anzahl am 30.09.2006			Mill. Euro	1 000 Euro		Mill. Euro
51441	GH.m.Haushaltswaren aus Metall	310	313	2 315	2 089	532	1 212	3 908	524	24
51442	GH.m.keramischen Erzeug- nissen u. Glaswaren	340	349	3 443	3 100	779	1 286	3 783	374	12
51444	GH.m.Wasch-, Putz- u. Reinigungsmitteln	506	539	6 282	5 922	1 051	1 546	3 055	246	87
5144	GH.m.Haush.waren a.Me- tall,keram. Erzeugn. usw	1 164	1 216	12 320	11 377	2 458	4 087	3 510	332	123
5145	GH.m.kosmet. Erzeugn. u. Körperpflegemitteln	793	1 088	20 568	20 011	5 602	6 902	8 703	336	440
51461	GH.m.pharmazeut.Erzeugn.	843	1 027	51 610	51 131	14 236	41 875	49 702	811	1 199
51462	GH.m.med.u.orthopäd. Artikeln u.Laborbedarf	1 700	2 534	28 054	26 696	5 959	10 189	5 995	363	206
51463	GH.m.Dentalbedarf	562	698	8 389	7 954	1 527	2 524	4 489	301	46
5146	GH.m.pharmazeut., med.u. orthopäd. Erzeugnissen	3 105	4 259	88 053	85 780	21 723	54 588	17 584	620	1 451
51471	GH.m.nichtelektrischen Haushaltsgeräten	180	200	2 685	2 536	916	899	4 989	335	9
51472	GH.m.Spielwaren u. Musikinstrumenten	338	361	6 424	6 205	2 084	4 106	12 151	639	72
51473	GH.m.Fahrräd.,Fahrradt. u.Zub.,Sport-u.Camp-art.	603	664	8 349	7 972	1 834	2 660	4 414	319	41
51474	GH.m.Uhren, Edelmetall- waren u. Schmuck	1 203	1 255	9 883	8 736	4 752	3 387	2 816	343	54
51475	GH.m.Leder-u.Täschnerwa- ren,Geschenk-u.Werbear.	1 295	1 620	14 986	13 584	4 704	2 945	2 274	197	31
51476	GH.m.Möb.,Einr.gegenst., Antiquitäten, Bodenbel.	1 356	1 506	11 593	10 504	2 453	6 054	4 466	522	58
51477	GH.m.feinmech.,Foto- u. optischen Erzeugnissen	543	638	11 517	11 074	2 220	6 501	11 974	564	140
51478	GH.m.Papier, Pappe, Schreib-, Bürobed. usw	2 100	2 736	44 700	43 225	14 298	18 171	8 655	407	253
5147	GH.m.sonst. Gebrauchs- u. Verbrauchsgütern	7 617	8 980	110 137	103 836	33 262	44 724	5 871	406	659
514	GH.m.Gebrauchs- und Verbrauchsgütern	20 173	26 378	357 785	342 503	92 137	179 488	8 897	502	4 385
51512	GH.m.festen Brennstoffen	89	126	1 463	1 418	366	2 889	32 583	1 974	29
51513	GH.m.Mineralöl- erzeugnissen	957	1 443	18 402	17 701	3 404	115 272	120 433	6 264	580
5151	GH.m.festen Brennstoffen u. Mineralölerzeugnissen	1 046	1 569	19 866	19 119	3 770	118 161	112 985	5 948	609
51522	GH.m.Eisen,Stahl,Eisen- u. Stahlhalbzeug	1 554	2 193	43 587	42 666	5 295	41 677	26 820	956	257

**betriebliche Erträge, Warenbestände, Wareneinsatz 2006**  
zweigen

Sub- ventionen	Bestand an Handelsware		Wareneinsatz			Wirtschaftszweig  ( Klassifikation der Wirtschaftszweige, Ausgabe 2003)	Nummer der Klas- sifika- tion
	am Anfang des Jahres	am Ende des Jahres	insgesamt	davon			
				Handels- ware	Roh-, Hilfs- und Betriebsstoffe sowie selbst hergest. oder bearbeitete Halb- und Fertig- erzeugnisse		
Mill. Euro							
-	101	100	693	688	5	GH.m.Haushaltswaren aus Metall	51441
0	141	118	966	966	1	GH.m.keramischen Erzeug- nissen u. Glaswaren	51442
-	117	118	946	913	33	GH.m.Wasch-, Putz- u. Reinigungsmitteln	51444
0	364	340	2 634	2 595	39	GH.m.Haush.waren a.Me- tall,keram. Erzeugn. usw	5144
1	514	532	3 480	3 357	123	GH.m.kosmet. Erzeugn. u. Körperpflegemitteln	5145
1	2 819	2 919	33 905	33 444	462	GH.m.pharmazeut.Erzeugn.	51461
2	811	827	6 880	6 784	96	GH.m.med.u.orthopäd. Artikeln u.Laborbedarf	51462
0	217	221	1 745	1 738	7	GH.m.Dentalbedarf	51463
2	3 847	3 967	42 531	41 966	565	GH.m.pharmazeut., med.u. orthopäd. Erzeugnissen	5146
-	98	97	615	609	6	GH.m.nichtelektrischen Haushaltsgeräten	51471
0	429	343	3 431	3 428	3	GH.m.Spielwaren u. Musikinstrumenten	51472
0	374	412	1 918	1 848	69	GH.m.Fahrräd.,Fahrradt. u.Zub.,Sport-u.Camp-art.	51473
0	444	450	2 508	2 478	30	GH.m.Uhren, Edelmetall- waren u. Schmuck	51474
0	359	334	1 746	1 733	13	GH.m.Leder-u.Täschnerwa- ren,Geschenk-u.Werbear.	51475
0	561	547	4 705	4 669	35	GH.m.Möb.,Einr.gegenst., Antiquitäten, Bodenbel.	51476
0	474	601	4 743	4 732	11	GH.m.feinmech.,Foto- u. optischen Erzeugnissen	51477
0	983	966	14 402	14 260	141	GH.m.Papier, Pappe, Schreib-, Bürobed. usw	51478
1	3 724	3 752	34 068	33 758	310	GH.m.sonst. Gebrauchs- u. Verbrauchsgütern	5147
5	14 142	14 586	137 419	135 770	1 649	GH.m.Gebrauchs- und Verbrauchsgütern	514
0	149	159	2 644	2 639	5	GH.m.festen Brennstoffen	51512
0	1 033	1 082	109 743	109 657	85	GH.m.Mineralöl- erzeugnissen	51513
0	1 181	1 240	112 387	112 297	90	GH.m.festen Brennstoffen u. Mineralölerzeugnissen	5151
1	2 994	3 786	34 622	34 533	89	GH.m.Eisen,Stahl,Eisen- u. Stahlhalbzeug	51522



# 1.1 Unternehmen und örtliche Einheiten, Beschäftigte, Umsatz, sonstige nach Wirtschafts

Nummer der Klassifikation	Wirtschaftszweig  ( Klassifikation der Wirtschaftszweige, Ausgabe 2003)	Unternehmen <sup>1)</sup>	Örtliche Einheiten	Beschäftigte			Umsatz			sonstige betriebliche Erträge
				insgesamt	und zwar		insgesamt	je		
					Arbeitnehmer/innen	Teilzeitbeschäftigte		Unternehmen	Beschäftigten	
		Anzahl am 31.12.2006		Anzahl am 30.09.2006			Mill. Euro	1 000 Euro		Mill. Euro
51523	GH.m.NE-Metallen u. NE-Metallhalbzeug	416	479	5 730	5 478	788	8 318	20 018	1 451	36
5152	GH.m.Erzen, Metallen u. Metallhalbzeug	2 027	2 732	49 476	48 246	6 096	50 402	24 861	1 019	297
51531	GH.m.Holz,Baust.,Anstrichm.u. Sanitärker. oaS	1 260	1 742	22 845	22 064	4 142	10 173	8 070	445	99
51532	GH.m.Roh-u.Schnittholz	710	830	7 379	6 866	944	4 011	5 652	544	26
51533	GH.m.sonst.Holzhalbwaren sowie Bauelem. aus Holz	930	1 495	11 395	10 914	2 394	5 194	5 582	456	56
51534	GH.m.Baust.u.Bauelementen a. mineral. Stoffen	3 055	4 715	46 350	44 650	9 047	17 833	5 838	385	127
51535	GH.m.Flachglas	208	232	3 022	2 813	439	843	4 051	279	13
51536	GH.m.Anstrichmitteln	510	881	10 078	9 631	1 411	2 814	5 512	279	24
51537	GH.m.Sanitärkeramik	136	295	5 638	5 507	644	1 883	13 873	334	19
5153	GH.m.Holz,Baustf., Anstrichm. u. Sanitärkeramik	6 809	10 190	106 706	102 445	19 021	42 750	6 278	401	364
51542	GH.m.Werkzeugen u. Kleisenwaren	1 811	2 382	38 985	37 423	6 421	9 654	5 330	248	164
51543	GH.m.Inst.bedarf f. Gas, Wasser u. Heizung	1 611	2 842	39 520	38 344	6 245	11 954	7 421	302	113
51544	GH.m.Metall- u. Kunststoffwaren für den Bau	1 219	1 410	16 606	15 802	2 963	5 741	4 711	346	60
5154	GH.m.Metallw.u.Ä.f.d.Bau u. Inst.bedarf f.Gas usw	4 641	6 634	95 111	91 570	15 630	27 348	5 893	288	337
51551	GH.m.chemischen Erzeugnissen oaS	749	836	8 871	8 581	2 154	7 575	10 109	854	58
51552	GH.m.techn. Chemikalien u. Rohdrogen	379	459	7 774	7 641	859	9 122	24 088	1 173	82
51554	GH.m.chemisch-technischen Erzeugnissen	671	983	11 101	10 683	2 151	4 577	6 822	412	51
51555	GH.m.Düngemitteln	171	221	2 553	2 471	345	4 275	25 007	1 675	36
5155	GH.m.chemischen Erzeugnissen	2 014	2 544	30 795	29 825	5 713	27 781	13 793	902	232
5156	GH.m.sonst. Halbwaren	214	241	1 802	1 647	538	934	4 366	518	9
51571	GH.m.Altmaterialien u. Reststoffen oaS	385	416	3 624	3 242	577	1 076	2 793	297	3
51572	GH.m.metallischen Altmat. u. Reststoffen	1 010	1 525	8 278	7 463	1 134	8 939	8 853	1 080	38
51573	GH.m.sonst.Altmaterialien u. Reststoffen	233	274	2 812	2 590	437	1 561	6 701	555	59

**betriebliche Erträge, Warenbestände, Wareneinsatz 2006**  
zweigen

Sub- ventionen	Bestand an Handelsware		Wareneinsatz			Wirtschaftszweig  (Klassifikation der Wirtschaftszweige, Ausgabe 2003)	Nummer der Klas- sifika- tion
	am Anfang des Jahres	am Ende des Jahres	insgesamt	davon			
				Handels- ware	Roh-, Hilfs- und Betriebsstoffe sowie selbst hergest. oder bearbeitete Halb- und Fertig- erzeugnisse		
Mill. Euro							
0	354	467	7 444	7 401	43	GH.m.NE-Metallen u. NE-Metallhalbzeug	51523
1	3 443	4 318	42 483	42 351	132	GH.m.Erzen, Metallen u. Metallhalbzeug	5152
2	614	649	8 391	8 346	44	GH.m.Holz,Baust.,Anst- richm.u. Sanitärker. oaS	51531
0	379	402	3 162	3 125	37	GH.m.Roh-u.Schnittholz	51532
0	317	353	3 990	3 973	17	GH.m.sonst.Holzhalbwaren sowie Bauelem. aus Holz	51533
1	1 012	1 032	14 508	14 431	77	GH.m.Baust.u.Bauelemen- ten a. mineral. Stoffen	51534
-	34	39	577	570	7	GH.m.Flachglas	51535
0	274	280	2 021	1 883	138	GH.m.Anstrichmitteln	51536
-	123	132	1 362	1 360	3	GH.m.Sanitärkeramik	51537
3	2 753	2 887	34 011	33 689	322	GH.m.Holz,Baustf., Anst- richm. u. Sanitärkeramik	5153
0	1 151	1 258	6 154	6 098	56	GH.m.Werkzeugen u. Kleineisenwaren	51542
0	1 138	1 245	9 068	9 032	36	GH.m.Inst.bedarf f. Gas, Wasser u. Heizung	51543
0	383	415	4 156	4 115	41	GH.m.Metall- u. Kunst- stoffwaren für den Bau	51544
0	2 672	2 918	19 378	19 246	132	GH.m.Metallw.u.Ä.f.d.Bau u. Inst.bedarf f.Gas usw	5154
1	445	511	6 348	6 328	20	GH.m.chemischen Erzeugnissen oaS	51551
1	499	548	7 692	7 554	138	GH.m.techn. Chemikalien u. Rohdrogen	51552
0	337	377	3 351	3 299	52	GH.m.chemisch-tech- nischen Erzeugnissen	51554
-	170	176	3 836	3 822	14	GH.m.Düngemitteln	51555
2	1 489	1 706	23 297	22 404	893	GH.m.chemischen Erzeugnissen	5155
-	156	147	786	784	2	GH.m.sonst. Halbwaren	5156
0	24	26	789	774	15	GH.m.Altmaterialien u. Reststoffen oaS	51571
1	274	373	7 655	7 417	237	GH.m.metallischen Altmat. u. Reststoffen	51572
0	42	47	1 236	1 203	33	GH.m.sonst.Altmateria- lien u. Reststoffen	51573

# 1.1 Unternehmen und örtliche Einheiten, Beschäftigte, Umsatz, sonstige nach Wirtschafts

Nummer der Klas- sifika- tion	Wirtschaftszweig  ( Klassifikation der Wirtschaftszweige, Ausgabe 2003)	Unter- nehmen <sup>1)</sup>	Örtliche Einheiten	Beschäftigte			Umsatz			sonstige betriebliche Erträge
				insgesamt	und zwar		insgesamt	je		
					Arbeit- nehmer/ innen	Teil- zeit- beschäf- tigte		Unter- nehmen	Beschäf- tigten	
		Anzahl am 31.12.2006		Anzahl am 30.09.2006			Mill. Euro	1 000 Euro		Mill. Euro
5157	GH.m.Altmaterialien u. Reststoffen	1 628	2 216	14 714	13 295	2 147	11 575	7 111	787	100
515	GH.m.nicht landw.Halbw., Altmat. u. Reststoffen	18 379	26 124	318 469	306 148	52 915	278 950	15 178	876	1 948
51811	GH.m.Werkzeugmaschinen (o.Holzbearb.maschinen)	708	1 973	6 528	5 947	772	3 468	4 898	531	42
5181	GH.m.Werkzeugmaschinen	915	2 204	8 529	7 746	1 458	3 870	4 230	454	47
5182	GH.m.Bergwerks-, Bau- u. Baustoffmaschinen	912	1 255	12 753	12 050	1 580	4 773	5 235	374	28
5183	GH.m.Textil-, Näh- u. Strickmaschinen	50	107	968	937	106	262	5 284	271	7
5184	GH.m.DV-Gerät.,periphe- ren Einh. u. Software	2 625	3 575	51 120	49 459	7 537	31 091	11 843	608	389
51851	GH.m.sonst. Büromasch.	442	575	5 042	4 783	954	1 277	2 889	253	33
51852	GH.m.Büromöbeln	609	724	6 788	6 449	1 462	1 788	2 937	263	8
5185	GH.m.sonst.Büromasch- inen und Büromöbeln	1 051	1 299	11 830	11 232	2 417	3 064	2 916	259	41
5186	GH.m.elektronischen Bauelementen	510	692	9 025	8 685	2 257	7 666	15 022	849	100
51871	GH.m.Flurförderzeugen u. Fahrzeugen ang	383	465	8 110	7 877	1 291	2 130	5 562	263	24
51872	GH.m.sonst. Maschinen (oh. landw. Maschinen)	2 008	2 332	22 876	21 812	4 813	10 974	5 464	480	183
51873	GH.m.sonst.Ausrüstungen u.Zubeh.f.Masch.u.Ä. ang	6 954	9 084	66 558	61 636	14 480	23 277	3 347	350	203
5187	GH.m.sonst. Masch. usw (oh. landw. Maschinen)	9 346	11 880	97 544	91 325	20 584	36 381	3 893	373	410
5188	GH.m.landw. Maschinen und Geräten	1 463	2 023	19 668	18 396	3 410	6 795	4 645	345	56
518	GH.m.Maschinen, Ausrüstungen u.Zubehör	16 871	23 036	211 438	199 830	39 349	93 902	5 566	444	1 079
51901	GH.m.Rohstoffen, Halb- und Fertigwaren, oaS	388	661	7 528	7 263	1 367	7 790	20 083	1 035	57
51902	GH.m.Rohstoffen u. Halbwaren, oaS	94	1 618	17 123	17 080	2 114	7 609	81 293	444	95
51903	GH.m.Fertigwaren, oaS	1 132	2 356	47 593	46 818	18 798	32 365	28 603	680	266
519	Sonstiger Großhandel	1 613	4 635	72 244	71 161	22 279	47 764	29 612	661	417

**betriebliche Erträge, Warenbestände, Wareneinsatz 2006**  
zweigen

Sub- ventionen	Bestand an Handelsware		Wareneinsatz			Wirtschaftszweig  (Klassifikation der Wirtschaftszweige, Ausgabe 2003)	Nummer der Klas- sifika- tion
	am Anfang des Jahres	am Ende des Jahres	insgesamt	davon			
				Handels- ware	Roh-, Hilfs- und Betriebsstoffe sowie selbst hergest. oder bearbeitete Halb- und Fertig- erzeugnisse		
Mill. Euro							
1	340	446	9 680	9 394	286	GH.m.Altmaterialien u. Reststoffen	5157
7	12 034	13 662	242 022	240 165	1 857	GH.m.nicht landw.Halbw., Altmat. u. Reststoffen	515
-	393	417	2 463	2 457	6	GH.m.Werkzeugmaschinen (o.Holzbearb.maschinen)	51811
0	426	454	2 735	2 728	8	GH.m.Werkzeugmaschinen	5181
0	502	622	3 290	3 201	89	GH.m.Bergwerks-, Bau- u. Baustoffmaschinen	5182
-	18	16	186	164	22	GH.m.Textil-, Näh- u. Strickmaschinen	5183
0	3 981	3 760	25 998	25 109	889	GH.m.DV-Gerät.,periphe- ren Einh. u. Software	5184
0	103	101	740	738	2	GH.m.sonst. Büromasch.	51851
0	90	81	1 146	1 143	3	GH.m.Büromöbeln	51852
0	193	182	1 886	1 881	5	GH.m.sonst.Büromasch- inen und Büromöbeln	5185
0	328	626	6 390	6 386	4	GH.m.elektronischen Bauelementen	5186
0	276	328	1 346	1 319	26	GH.m.Flurförderzeugen u. Fahrzeugen ang	51871
0	1 303	1 460	7 988	7 916	72	GH.m.sonst. Maschinen (oh. landw. Maschinen)	51872
0	2 333	2 693	16 497	16 358	140	GH.m.sonst.Ausrüstungen u.Zubeh.f.Masch.u.Ä. ang	51873
1	3 911	4 480	25 831	25 593	238	GH.m.sonst. Masch. usw (oh. landw. Maschinen)	5187
1	975	974	5 526	5 483	42	GH.m.landw. Maschinen und Geräten	5188
2	10 335	11 115	71 842	70 545	1 297	GH.m.Maschinen, Ausrüstungen u.Zubehör	518
0	450	543	6 653	6 627	27	GH.m.Rohstoffen, Halb- und Fertigwaren, oaS	51901
0	659	711	6 534	6 527	7	GH.m.Rohstoffen u. Halbwaren, oaS	51902
18	2 060	2 060	27 288	27 198	89	GH.m.Fertigwaren, oaS	51903
19	3 168	3 314	40 475	40 352	123	Sonstiger Großhandel	519

**1.1 Unternehmen und örtliche Einheiten, Beschäftigte, Umsatz, sonstige  
nach Wirtschafts**

Nummer der Klas- sifika- tion	Wirtschaftszweig  ( Klassifikation der Wirtschaftszweige, Ausgabe 2003)	Unter- nehmen <sup>1)</sup>	Örtliche Einheiten	Beschäftigte			Umsatz			sonstige betriebliche Erträge
				insgesamt	und zwar		insgesamt	je		
					Arbeit- nehmer/ innen	Teil- zeit- beschäf- tigte		Unter- nehmen	Beschäf- tigten	
		Anzahl am 31.12.2006		Anzahl am 30.09.2006			Mill. Euro	1 000 Euro		Mill. Euro
51	Handelsvermittlung und Großhandel (o.KFZ)	96 075	127 088	1 283 843	1 208 439	287 518	775 776	8 075	604	11 375
52111	EH.m.Nahrungsm.,Geträn- ken u. Tabakwaren, oaS	19 309	38 602	551 647	528 637	341 659	100 104	5 184	181	3 795
52112	Sonst.EH.m.Waren versch. Art,Hauptr.Nahrungsm.usw	5 345	8 968	198 288	192 561	121 711	33 978	6 357	171	506
5211	EH.m.Waren versch. Art, Hauptr. Nahrungsm. usw.	24 654	47 570	749 934	721 198	463 370	134 083	5 439	179	4 301
52121	EH.m.Waren versch. Art (oh. Nahrungsmittel)	4 308	6 239	38 489	33 714	20 075	4 094	950	106	89
52122	EH.m.Waren versch. Art, Hauptr.Nicht-Nahrungsm.	6 395	8 490	130 165	121 309	65 433	15 908	2 488	122	601
5212	Sonst.EH m.Waren versch. Art	10 704	14 729	168 654	155 023	85 509	20 003	1 869	119	690
521	EH.m.Waren versch. Art (in Verkaufsräumen)	35 358	62 299	918 588	876 221	548 879	154 085	4 358	168	4 991
5221	EH.m.Obst, Gemüse u. Kartoffeln	4 649	5 334	19 269	13 730	9 488	1 129	243	59	5
5222	EH.m.Fleisch, Fleisch- waren, Geflügel u. Wild	3 573	5 472	31 998	28 056	14 162	2 068	579	65	22
5223	EH.m.Fisch, Meeres- früchten u. Fischerzeug.	1 069	1 278	5 746	4 523	2 703	354	331	62	4
52241	EH.m.Backwaren	3 647	5 904	33 203	29 168	16 962	1 508	414	45	14
52242	EH.m.Süßwaren	990	1 540	6 440	5 288	2 973	420	424	65	10
5224	EH.m.Back- u. Süßwaren	4 637	7 445	39 642	34 456	19 936	1 929	416	49	24
52251	EH.m.Wein, Sekt und Spirituosen	2 281	2 457	7 893	5 286	2 668	977	428	124	9
52252	EH.m.sonstigen Getränken	7 248	10 028	35 524	27 489	15 559	4 323	596	122	61
5225	EH.m.Getränken	9 529	12 485	43 416	32 775	18 226	5 300	556	122	71
5226	EH.m.Tabakwaren	4 961	5 753	20 108	14 563	8 880	2 545	513	127	40
52271	EH.m.Reformwaren	1 243	1 644	8 934	7 380	4 517	666	536	75	3
52275	Sonst. Fach-EH.m. Nah- rungsm. (oh.Reformwaren)	3 120	3 600	15 245	11 666	7 374	1 108	355	73	10
5227	Sonst. Fach-EH.m. Nahrungsmitteln	4 362	5 244	24 179	19 046	11 890	1 774	407	73	13
522	Fach-EH.m.Nahrungsm. usw (in Verkaufsräumen)	32 780	43 010	184 358	147 149	85 286	15 098	461	82	178
5231	Apotheken	19 169	20 804	185 827	166 014	103 992	32 372	1 689	174	99
5232	EH.m.medizinischen und orthopädischen Artikeln	3 129	5 683	35 582	32 556	9 610	3 402	1 087	96	32

**betriebliche Erträge, Warenbestände, Wareneinsatz 2006**  
zweigen

Sub- ventionen	Bestand an Handelsware		Wareneinsatz			Wirtschaftszweig  (Klassifikation der Wirtschaftszweige, Ausgabe 2003)	Nummer der Klas- sifika- tion
	am Anfang des Jahres	am Ende des Jahres	insgesamt	davon			
				Handels- ware	Roh-, Hilfs- und Betriebsstoffe sowie selbst hergest. oder bearbeitete Halb- und Fertig- erzeugnisse		
Mill. Euro							
99	46 801	49 884	639 875	633 191	6 684	Handelsvermittlung und Großhandel (o.KFZ)	51
13	6 094	6 056	77 206	76 547	659	EH.m.Nahrungsm.,Geträn- ken u. Tabakwaren, oaS	52111
11	2 795	2 616	26 250	26 053	197	Sonst.EH.m.Waren versch. Art,Haupttr.Nahrungsm.usw	52112
24	8 889	8 671	103 456	102 601	855	EH.m.Waren versch. Art, Haupttr. Nahrungsm. usw.	5211
0	458	482	2 652	2 614	38	EH.m.Waren versch. Art (oh. Nahrungsmittel)	52121
1	2 281	2 220	10 014	9 806	208	EH.m.Waren versch. Art, Haupttr.Nicht-Nahrungsm.	52122
1	2 739	2 702	12 666	12 419	247	Sonst.EH m.Waren versch. Art	5212
24	11 627	11 374	116 122	115 020	1 102	EH.m.Waren versch. Art (in Verkaufsräumen)	521
0	38	38	754	734	19	EH.m.Obst, Gemüse u. Kartoffeln	5221
2	46	48	1 157	1 087	70	EH.m.Fleisch, Fleisch- waren, Geflügel u. Wild	5222
0	6	5	211	207	4	EH.m.Fisch, Meeres- früchten u. Fischerzeug.	5223
0	25	22	764	703	62	EH.m.Backwaren	52241
0	29	27	225	208	17	EH.m.Süßwaren	52242
0	55	49	990	911	78	EH.m.Back- u. Süßwaren	5224
0	153	161	660	644	16	EH.m.Wein, Sekt und Spirituosen	52251
4	355	361	3 166	3 058	107	EH.m.sonstigen Getränken	52252
4	509	522	3 826	3 703	123	EH.m.Getränken	5225
0	175	169	1 978	1 959	19	EH.m.Tabakwaren	5226
0	49	53	437	424	13	EH.m.Reformwaren	52271
0	70	73	716	704	13	Sonst. Fach-EH.m. Nah- rungsm. (oh.Reformwaren)	52275
0	118	126	1 154	1 128	26	Sonst. Fach-EH.m. Nahrungsmitteln	5227
7	945	958	10 068	9 729	339	Fach-EH.m.Nahrungsm. usw (in Verkaufsräumen)	522
0	1 873	1 899	23 286	23 082	204	Apotheken	5231
1	260	273	1 663	1 589	74	EH.m.medizinischen und orthopädischen Artikeln	5232

**1.1 Unternehmen und örtliche Einheiten, Beschäftigte, Umsatz, sonstige  
nach Wirtschafts**

Nummer der Klas- sifika- tion	Wirtschaftszweig  ( Klassifikation der Wirtschaftszweige, Ausgabe 2003)	Unter- nehmen <sup>1)</sup>	Örtliche Einheiten	Beschäftigte			Umsatz			sonstige betriebliche Erträge
				insgesamt	und zwar		insgesamt	je		
					Arbeit- nehmer/ innen	Teil- zeit- beschäf- tigte		Unter- nehmen	Beschäf- tigten	
		Anzahl am 31.12.2006		Anzahl am 30.09.2006			Mill. Euro	1 000 Euro		Mill. Euro
52331	EH.m.kosmet. Erzeugn. usw (oh.Drogerieartikel)	2 497	3 845	22 167	19 433	10 975	2 425	971	109	220
52332	EH.m.Drogerieartikeln	1 076	14 795	86 611	85 534	60 687	9 907	9 208	114	115
5233	EH.m.Parfümeriewaren und Körperpflegemitteln	3 573	18 640	108 779	104 967	71 662	12 332	3 452	113	335
523	Apotheken,Fach-EH.m.med. Art.usw (in Verkaufsr.)	25 870	45 128	330 188	303 537	185 264	48 107	1 860	146	466
52411	EH.m.Haushaltstextilien	1 650	2 625	11 795	10 128	6 340	985	597	83	10
52412	EH.m.Kurzw.,Schneiderei- bedarf,Handarbeiten usw.	1 791	1 953	5 599	3 510	2 051	268	150	48	2
5241	EH.m.Textilien	3 441	4 578	17 394	13 638	8 392	1 253	364	72	11
52421	EH.m.Bekleidung oaS	12 947	23 592	184 760	170 687	102 599	17 479	1 350	95	265
52422	EH.m.Herrenbekleidung und Bekleidungszubehör	1 817	2 420	14 718	12 746	7 148	1 537	846	104	12
52423	EH.m.Damenbekleidung und Bekleidungszubehör	9 802	15 218	90 471	80 024	48 911	8 489	866	94	128
52424	EH.m.Kinder-u.Säugl.Be- kleidg.,Bekleidg.Zubeh.	1 321	1 415	5 043	3 641	2 118	334	253	66	3
5242	EH.m.Bekleidung	26 183	42 942	296 019	267 889	161 204	27 893	1 065	94	408
52431	EH.m.Schuhen	6 373	12 072	73 514	66 421	43 118	6 062	951	82	70
52432	EH.m.Leder-u.Täschner- waren	1 494	1 931	8 023	6 297	3 677	806	539	100	20
5243	EH.m.Schuhen und Lederwaren	7 868	14 003	81 537	72 718	46 796	6 869	873	84	90
52441	EH.m.Wohnmöbeln	7 577	9 499	121 957	113 552	38 803	19 467	2 569	160	238
52442	EH.m.Beleuchtungsart.	695	785	2 672	1 950	857	222	320	83	1
52443	EH.m.Haush.gegenständen	1 810	2 065	8 311	6 308	3 635	826	456	99	6
52444	EH.m.keramischen Erzeug- nissen u. Glaswaren	1 355	1 632	5 728	4 415	2 331	462	341	81	6
52447	EH.m.Heimtextilien	2 830	3 276	13 833	10 655	4 871	865	306	63	5
5244	EH.m.Möbeln,Einr.gegen- ständen u. Hausrat ang	14 708	17 728	153 920	137 848	50 966	21 994	1 495	143	258
52451	EH.m.elekt.r.Haush.Ger. u.elektrot. Erzeugn. ang	7 585	8 728	37 346	29 417	9 315	5 095	672	136	89
52452	EH.m.Ger.d.Unterhaltg.- elektronik u. Zubehör	7 325	8 405	42 971	35 221	8 121	8 327	1 137	194	193
52453	EH.m.Musikinstrumenten und Musikalien	1 778	1 889	7 104	5 049	1 923	822	462	116	5
5245	EH.m.elekt.r. Haush.- u. Unterhaltg. Geräten usw.	16 687	19 023	87 421	69 686	19 359	14 244	854	163	288

**betriebliche Erträge, Warenbestände, Wareneinsatz 2006**  
zweigen

Sub- ventionen	Bestand an Handelsware		Wareneinsatz			Wirtschaftszweig  (Klassifikation der Wirtschaftszweige, Ausgabe 2003)	Nummer der Klas- sifika- tion
	am Anfang des Jahres	am Ende des Jahres	insgesamt	davon			
				Handels- ware	Roh-, Hilfs- und Betriebsstoffe sowie selbst hergest. oder bearbeitete Halb- und Fertig- erzeugnisse		
Mill. Euro							
0	310	318	1 528	1 494	34	EH.m.kosmet. Erzeugn. usw (oh.Drogerieartikel)	52331
1	1 291	1 320	6 719	6 589	129	EH.m.Drogerieartikeln	52332
1	1 601	1 638	8 247	8 083	163	EH.m.Parfümeriewaren und Körperpflegemitteln	5233
2	3 734	3 810	33 196	32 755	442	Apotheken,Fach-EH.m.med. Art.usw (in Verkaufsr.)	523
0	141	145	549	540	9	EH.m.Haushaltstextilien	52411
0	56	56	147	143	4	EH.m.Kurzw.,Schneiderei- bedarf,Handarbeiten usw.	52412
0	197	201	697	683	13	EH.m.Textilien	5241
1	2 079	2 216	8 960	8 576	383	EH.m.Bekleidung oaS	52421
0	294	272	840	823	17	EH.m.Herrenbekleidung und Bekleidungszubehör	52422
1	1 242	1 257	4 614	4 494	120	EH.m.Damenbekleidung und Bekleidungszubehör	52423
-	46	48	214	210	4	EH.m.Kinder-u.Säugl.Be- kleidg.,Bekleidg.Zubeh.	52424
2	3 684	3 816	14 648	14 120	528	EH.m.Bekleidung	5242
0	1 160	1 178	3 313	3 240	73	EH.m.Schuhen	52431
0	159	166	413	406	7	EH.m.Leder-u.Täschner- waren	52432
0	1 319	1 344	3 726	3 646	80	EH.m.Schuhen und Lederwaren	5243
2	2 513	2 501	11 415	11 233	182	EH.m.Wohnmöbeln	52441
0	44	47	122	119	3	EH.m.Beleuchtungsart.	52442
-	170	167	486	477	8	EH.m.Haush.gegenständen	52443
0	78	69	221	211	10	EH.m.keramischen Erzeug- nissen u. Glaswaren	52444
0	138	128	469	445	24	EH.m.Heimtextilien	52447
2	2 967	2 933	12 820	12 591	229	EH.m.Möbeln,Einr.gegen- ständen u. Hausrat ang	5244
1	518	540	3 514	3 454	60	EH.m.elekt.r.Haush.Ger. u.elektrot. Erzeugn. ang	52451
0	1 049	1 047	5 998	5 932	65	EH.m.Ger.d.Unterhaltg.- elektronik u. Zubehör	52452
0	186	182	535	527	9	EH.m.Musikinstrumenten und Musikalien	52453
1	1 753	1 769	10 047	9 913	134	EH.m.elekt.r. Haush.- u. Unterhaltg. Geräten usw.	5245



# 1.1 Unternehmen und örtliche Einheiten, Beschäftigte, Umsatz, sonstige nach Wirtschafts

Nummer der Klas- sifika- tion	Wirtschaftszweig  ( Klassifikation der Wirtschaftszweige, Ausgabe 2003)	Unter- nehmen <sup>1)</sup>	Örtliche Einheiten	Beschäftigte			Umsatz			sonstige betriebliche Erträge
				insgesamt	und zwar		insgesamt	je		
					Arbeit- nehmer/ innen	Teil- zeit- beschäf- tigte		Unter- nehmen	Beschäf- tigten	
		Anzahl am 31.12.2006		Anzahl am 30.09.2006			Mill. Euro	1 000 Euro		Mill. Euro
52461	EH.m.Eisen-, Metall- und Kunststoffwaren ang	5 031	5 371	19 976	14 836	5 056	2 285	454	114	14
52462	EH.m.Anstrichmitteln	648	656	2 217	1 537	954	142	219	64	1
52463	EH.m.Bau-u. Heimwerker- bedarf	5 411	7 384	95 580	90 125	29 208	15 051	2 782	157	344
5246	EH.m.Metallw.,Anstrichm. Bau-u.Heimwerkerbedarf	11 090	13 411	117 773	106 498	35 218	17 479	1 576	148	359
52471	EH.m.Schreib-u.Papierw., Schul-u. Büroartikeln	5 635	6 630	24 500	18 191	10 452	1 990	353	81	32
52472	EH.m.Büchern u. Fach- zeitschriften	4 193	5 671	32 892	28 335	14 160	3 575	852	109	34
52473	EH.m.Unterhaltungszeit- schriften u. Zeitungen	1 605	1 951	6 514	4 747	3 070	637	397	98	14
5247	EH.m.Büchern, Zeitungen, Zeitschr. Schreibw. u.Ä.	11 433	14 253	63 906	51 274	27 682	6 201	542	97	81
52481	EH.m.Tapeten u. Boden- belägen	2 213	2 529	14 685	12 517	4 360	1 394	630	95	14
52482	EH.m.Kunstgegenständen, Münzen, Geschenkart. usw	6 180	6 773	21 151	14 486	7 725	1 648	267	78	11
52485	EH.m.Uhren, Edelmetall- waren u. Schmuck	7 273	8 808	32 420	24 351	12 913	3 060	421	94	46
52486	EH.m.Spielwaren	3 347	4 147	19 116	15 235	8 297	1 879	561	98	22
5248	EH.m.Tapeten, Geschenk- art., Uhren, Spielw. usw	19 013	22 257	87 372	66 589	33 295	7 982	420	91	93
52491	EH.m.Blumen, Pflanzen und Saatgut	15 413	18 460	78 763	61 780	27 696	4 623	300	59	59
52492	EH.m.zoologischem Bedarf und lebenden Tieren	1 861	2 372	10 760	8 463	3 788	938	504	87	6
52493	Augenoptiker	9 427	11 873	50 037	40 221	15 372	3 746	397	75	39
52494	EH.m.Foto-u.opt.Erzeugn. (oh. Augenoptiker)	1 261	1 524	6 369	5 046	1 537	650	515	102	6
52495	EH.m.Computern, periphe- ren Einh. u. Software	6 073	7 077	30 628	23 803	5 034	4 885	804	159	127
52496	EH.m.Telekommunikations- endger.u. Mobiltelefonen	1 547	2 093	6 713	4 883	1 691	1 041	673	155	6
52497	EH.m.Fahrrädern, -teilen und -zubehör	6 020	6 722	23 619	17 084	7 351	2 188	364	93	12
52498	EH.m.Sport- u. Camping- art. (oh. Campingmöbel)	3 286	3 742	19 622	15 867	7 220	2 236	681	114	24
52499	Sonst. Facheinzelhandel, ang (in Verkaufsräumen)	7 025	7 544	27 712	20 282	7 027	3 749	534	135	48
5249	Facheinzelhandel, ang	51 912	61 408	254 223	197 429	76 716	24 056	463	95	327

**betriebliche Erträge, Warenbestände, Wareneinsatz 2006**  
zweigen

Sub- ventionen	Bestand an Handelsware		Wareneinsatz			Wirtschaftszweig  ( Klassifikation der Wirtschaftszweige, Ausgabe 2003)	Nummer der Klas- sifika- tion
	am Anfang des Jahres	am Ende des Jahres	insgesamt	davon			
				Handels- ware	Roh-, Hilfs- und Betriebsstoffe sowie selbst hergest. oder bearbeitete Halb- und Fertig- erzeugnisse		
Mill. Euro							
0	211	236	1 430	1 399	31	EH.m.Eisen-, Metall- und Kunststoffwaren ang	52461
-	22	21	86	83	4	EH.m.Anstrichmitteln	52462
1	2 995	3 068	9 935	9 817	118	EH.m.Bau-u. Heimwerker- bedarf	52463
1	3 228	3 325	11 451	11 298	153	EH.m.Metallw.,Anstrichm. Bau-u.Heimwerkerbedarf	5246
0	248	245	1 288	1 275	13	EH.m.Schreib-u.Papierw., Schul-u. Büroartikeln	52471
0	409	409	2 281	2 252	28	EH.m.Büchern u. Fach- zeitschriften	52472
0	45	44	450	441	9	EH.m.Unterhaltungszeit- schriften u. Zeitungen	52473
0	702	698	4 019	3 968	51	EH.m.Büchern, Zeitungen, Zeitschr. Schreibw. u.Ä.	5247
0	314	310	768	729	39	EH.m.Tapeten u. Boden- belägen	52481
0	401	425	1 028	990	38	EH.m.Kunstgegenständen, Münzen, Geschenkart. usw	52482
0	1 114	1 159	1 689	1 604	85	EH.m.Uhren, Edelmetall- waren u. Schmuck	52485
0	397	353	1 250	1 239	11	EH.m.Spielwaren	52486
0	2 227	2 247	4 735	4 562	173	EH.m.Tapeten, Geschenk- art., Uhren, Spielw. usw	5248
0	329	328	2 657	2 540	117	EH.m.Blumen, Pflanzen und Saatgut	52491
0	113	119	601	592	8	EH.m.zoologischem Bedarf und lebenden Tieren	52492
1	327	327	1 598	1 488	109	Augenoptiker	52493
-	52	47	388	364	24	EH.m.Foto-u.opt.Erzeugn. (oh. Augenoptiker)	52494
1	269	341	3 413	3 312	101	EH.m.Computern, periphe- ren Einh. u. Software	52495
0	46	52	651	641	10	EH.m.Telekommunikations- endger.u. Mobiltelefonen	52496
0	480	459	1 457	1 436	21	EH.m.Fahrrädern, -teilen und -zubehör	52497
0	481	493	1 347	1 312	34	EH.m.Sport- u. Camping- art. (oh. Campingmöbel)	52498
0	358	369	2 599	2 526	73	Sonst. Facheinzelhandel, ang (in Verkaufsräumen)	52499
2	2 456	2 535	14 710	14 211	499	Facheinzelhandel, ang	5249

**1.1 Unternehmen und örtliche Einheiten, Beschäftigte, Umsatz, sonstige  
nach Wirtschafts**

Nummer der Klas- sifika- tion	Wirtschaftszweig  (Klassifikation der Wirtschaftszweige, Ausgabe 2003)	Unter- nehmen <sup>1)</sup>	Örtliche Einheiten	Beschäftigte			Umsatz			sonstige betriebliche Erträge
				insgesamt	und zwar		insgesamt	je		
					Arbeit- nehmer/ innen	Teil- zeit- beschäf- tigte		Unter- nehmen	Beschäf- tigten	
		Anzahl am 31.12.2006		Anzahl am 30.09.2006			Mill. Euro	1 000 Euro		Mill. Euro
524	Sonst. Facheinzelhandel (in Verkaufsräumen)	162 335	209 602	1 159 565	983 567	459 628	127 971	788	110	1 915
52501	EH.m.Antiquitäten u. antiken Teppichen	1 938	2 021	4 673	2 303	1 319	348	180	75	4
52503	EH.m.sonst. Gebraucht- waren	2 560	2 821	9 133	6 243	2 921	596	233	65	2
525	EH.m.Antiquitäten u.Ge- brauchtw.(i.Verkaufsr.)	4 847	5 209	14 652	8 992	4 488	1 014	209	69	7
52611	VH.m.Waren oaS	1 227	2 047	24 212	22 898	9 781	8 353	6 810	345	744
52612	VH.m.Textilien,Schuhen, Bekleidung u.Lederwaren	656	920	18 686	17 988	8 208	5 681	8 665	304	375
52613	Sonst.Fachversandhandel	2 238	2 489	19 825	17 425	6 317	4 566	2 040	230	111
5261	Versandhandel	4 120	5 457	62 723	58 310	24 306	18 599	4 514	297	1 231
52621	EH.m.Nahrungsm.u.Geträn- ken a.Verkaufsständ.u.Ä.	4 255	4 626	12 846	7 632	4 741	689	162	54	5
52622	Sonst.Einzelhandel an Verkaufsst. u.a. Märkten	4 252	4 615	13 919	8 903	3 299	627	147	45	8
5262	EH.a.Verkaufsständen und auf Märkten	8 507	9 241	26 765	16 534	8 040	1 316	155	49	13
52631	Einzelhandel vom Lager mit Brennstoffen	1 531	1 710	8 459	6 761	2 502	8 132	5 311	961	14
52634	Sonst. Einzelhandel, ang (nicht i.Verkaufsräumen)	9 004	9 712	33 913	24 254	8 172	4 095	455	121	43
5263	Sonstiger Einzelhandel (nicht i.Verkaufsräumen)	10 535	11 422	42 372	31 015	10 674	12 227	1 161	289	57
526	Einzelhandel (nicht i.Verkaufsräumen)	23 162	26 119	131 859	105 859	43 021	32 142	1 388	244	1 301
527	Reparatur von Gebrauchs- gütern	9 026	10 591	29 139	19 502	5 866	1 754	194	60	31
52	EH.(o.Handel m. KFZ u. ohne Tankstellen)	293 378	401 959	2 768 349	2 444 827	1 332 431	380 171	1 296	137	8 889

**betriebliche Erträge, Warenbestände, Wareneinsatz 2006**  
zweigen

Sub- ventionen	Bestand an Handelsware		Wareneinsatz			Wirtschaftszweig  (Klassifikation der Wirtschaftszweige, Ausgabe 2003)	Nummer der Klas- sifika- tion
	am Anfang des Jahres	am Ende des Jahres	insgesamt	davon			
				Handels- ware	Roh-, Hilfs- und Betriebsstoffe sowie selbst hergest. oder bearbeitete Halb- und Fertig- erzeugnisse		
Mill. Euro							
9	18 535	18 868	76 853	74 992	1 860	Sonst. Facheinzelhandel (in Verkaufsräumen)	524
0	140	174	153	149	4	EH.m.Antiquitäten u. antiken Teppichen	52501
-	43	56	334	326	8	EH.m.sonst. Gebraucht- waren	52503
0	199	243	529	517	13	EH.m.Antiquitäten u.Ge- brauchtw.(i.Verkaufsr.)	525
0	860	839	4 566	4 541	25	VH.m.Waren oaS	52611
0	474	479	2 961	2 907	54	VH.m.Textilien,Schuhen, Bekleidung u.Lederwaren	52612
1	365	414	2 707	2 552	155	Sonst.Fachversandhandel	52613
1	1 699	1 732	10 234	10 000	234	Versandhandel	5261
0	20	19	421	409	12	EH.m.Nahrungsm.u.Geträn- ken a.Verkaufsständ.u.Ä.	52621
0	43	50	344	339	5	Sonst.Einzelhandel an Verkaufsst. u.a. Märkten	52622
0	63	69	765	748	17	EH.a.Verkaufsständen und auf Märkten	5262
0	75	114	7 214	7 076	138	Einzelhandel vom Lager mit Brennstoffen	52631
1	334	336	2 679	2 616	63	Sonst. Einzelhandel, ang (nicht i.Verkaufsräumen)	52634
1	409	450	9 893	9 692	201	Sonstiger Einzelhandel (nicht i.Verkaufsräumen)	5263
2	2 171	2 251	20 892	20 439	453	Einzelhandel (nicht i.Verkaufsräumen)	526
0	140	142	743	610	132	Reparatur von Gebrauchs- gütern	527
44	37 351	37 647	258 403	254 063	4 340	EH.(o.Handel m. KFZ u. ohne Tankstellen)	52

## 1.2 Umsatz nach Tätigkeitsbereichen 2006

Nummer der Klas- sifika- tion	Wirtschaftszweig  (Klassifikation der Wirtschaftszweige, Ausgabe 2003)	Umsatz							
		insgesamt	davon aus						aus E-Commerce
			KFZ-Handel, Reparatur von KFZ, Tankstellen	Handels- vermittlung	Großhandel	Einzelhandel	sonstigen Dienst- leistungen	Herstellung, Verarbeitung, anderen industr. Tätigkeiten, Land- u. Forst- wirtschaft	
		Mill. Euro	%						
501	Handel mit Kraftwagen	141 101	99,7	0,0	0,1	0,1	0,1	-	0,9
50203	Lackierung von Kraftwagen	1 526	99,4	-	-	-	-	0,6	0,0
50204	Autowaschanlagen	321	99,9	-	-	0,1	-	-	-
50205	Instandh. und Rep. von Kraftwagen	17 221	99,4	0,0	0,0	0,3	0,2	0,0	0,1
502	Instandh. und Rep. von Kraftwagen	19 068	99,5	0,0	0,0	0,3	0,2	0,1	0,1
503	Handel m. Kraftw.-teilen u.Zubehör	22 931	99,0	0,0	0,6	0,1	0,2	0,0	3,0
504	Handel m. Krädern,teilen u.Zubehör	2 870	98,3	0,0	0,2	1,4	0,0	0,1	1,2
50501	Agenturtankstellen	4 407	90,7	-	0,3	8,9	0,1	-	0,0
50502	Freie Tankstellen	6 500	89,4	0,1	1,3	8,8	0,4	0,0	0,0
505	Tankstellen	10 907	90,0	0,1	0,9	8,8	0,2	0,0	0,0
50	KFZ-Handel, Tankstellen	196 877	99,0	0,0	0,2	0,6	0,1	0,0	1,0
511	Handelsvermittlung	5 281	0,0	74,1	15,8	1,0	2,0	0,1	0,6
5121	GH.m.Getreide, Saatgut und Futtermitteln	24 321	0,9	0,0	96,4	2,0	0,4	0,3	0,0
5122	GH.m.Blumen und Pflanzen	3 347	-	-	99,1	0,6	0,3	-	-
5123	GH.m.lebenden Tieren	11 105	0,0	0,1	99,6	0,1	0,1	0,1	-
5124	GH.m.Häuten, Fellen und Leder	656	-	0,1	98,6	1,0	0,3	-	-
5125	GH.m.Rohtabak	195	-	-	97,4	-	2,6	-	-
512	GH.m.landw. Grundstoffen und lebenden Tieren	39 623	0,6	0,1	97,6	1,3	0,3	0,2	0,0
5131	GH.m.Obst, Gemüse und Kartoffeln	18 567	0,2	0,0	98,4	0,1	1,2	0,1	-
5132	GH.m.Fleisch, Fleischwaren, Geflügel und Wild	16 062	-	0,0	97,1	0,4	0,0	2,5	-
5133	GH.m.Milcherzeugnissen, Eiern, Speiseölen und Nahrungsfetten	7 906	0,0	0,1	98,2	0,7	0,2	0,8	1,7
51341	GH.m.Getränken oaS	5 887	-	-	97,9	2,0	0,1	-	0,0
51342	GH.m.Wein, Sekt und Spirituosen	4 489	-	0,2	98,4	0,6	0,3	0,5	0,7
51345	GH.m.sonstigen Getränken	11 187	-	0,0	98,6	1,4	-	0,0	-
5134	GH.m.Getränken	21 563	-	0,0	98,3	1,4	0,1	0,1	0,1
5135	GH.m.Tabakwaren	13 055	-	-	98,1	1,9	-	-	0,4
51361	GH.m.Zucker	654	-	-	99,1	-	0,9	-	-
51362	GH.m.Süßwaren	2 469	-	-	100,0	-	-	-	-
51363	GH.m.Backwaren	944	-	-	100,0	0,0	-	-	-
5136	GH.m.Zucker, Süßwaren u. Backwaren	4 068	-	-	99,8	0,0	0,1	-	-
51371	GH.m.Kaffee, Tee und Kakao	3 331	-	-	99,6	0,4	-	0,0	-
5137	GH.m.Kaffee,Tee,Kakao und Gewürzen	3 855	-	-	99,6	0,3	-	0,1	-
51381	GH.m.Fisch und Fischerzeugnissen	1 536	-	-	95,7	0,5	-	3,9	-
51383	GH.m.Nahrungsmitteln ang	15 802	0,2	0,1	99,4	0,0	0,3	0,0	0,2
5138	GH.m.sonstigen Nahrungsmitteln	17 927	0,2	0,1	99,0	0,1	0,3	0,4	0,2
51391	GH.m.tiefgefrorenen Nahrungs- mitteln, oaS	1 937	-	0,0	98,1	0,2	1,6	-	-

## 1.2 Umsatz nach Tätigkeitsbereichen 2006

Nummer der Klassifikation	Wirtschaftszweig  (Klassifikation der Wirtschaftszweige, Ausgabe 2003)	Umsatz							aus E-Commerce
		insgesamt	davon aus						
			KFZ-Handel, Reparatur von KFZ, Tankstellen	Handelsvermittlung	Großhandel	Einzelhandel	sonstigen Dienstleistungen	Herstellung, Verarbeitung, anderen industr. Tätigkeiten, Land- u. Forstwirtschaft	
		Mill. Euro	%						
51392	GH.m.sonstigen Nahrungsmitteln, Getränken und Tabakwaren, oaS	25 826	0,1	0,0	99,4	0,5	0,0	0,0	1,0
5139	GH.m.Nahrungsmitteln, Getränken und Tabakwaren, oaS	27 763	0,1	0,0	99,3	0,5	0,1	0,0	0,9
513	GH.m.Nahrungsmitteln, Getränken und Tabakwaren	130 766	0,1	0,0	98,5	0,7	0,3	0,4	0,4
51411	GH.m.Meterware für Bekleidung und Wäsche	563	-	-	96,9	2,1	0,7	0,4	-
51412	GH.m.Heim- und Haushaltstextilien	2 770	-	0,1	97,9	2,0	0,0	-	-
5141	GH.m.Textilien	3 333	-	0,1	97,7	2,0	0,1	0,1	-
51423	GH.m.Schuhen	1 883	-	-	97,9	2,1	0,1	-	1,5
51424	GH.m.Oberbekleidung sowie Bekleidungszubehör	9 369	-	0,1	97,7	2,0	0,2	-	0,1
51425	GH.m.Unterbekleidung, Pullovern u.Ä.	1 430	-	0,4	99,1	0,3	-	0,2	-
5142	GH.m.Bekleidung und Schuhen	12 682	-	0,1	97,9	1,8	0,1	0,0	0,3
51431	GH.m.elekt. Haushaltsgeräten und Gerät. d. Unterhaltungselekt. oaS	8 826	-	0,0	98,3	0,1	1,1	0,5	3,2
51432	GH.m.elekt. Haushaltsgeräten	5 721	-	0,3	99,1	0,5	0,1	-	6,2
51433	GH.m.Geräten der Unterhaltungselektronik und Zubehör	19 041	0,0	0,2	99,0	0,4	0,4	0,0	3,4
51434	GH.m.elektrotechnischem Zubehör und Elektroinstallationszubehör	19 584	-	0,3	98,1	0,1	1,3	0,3	1,2
5143	GH.m.elekt. Haushaltsgeräten und Geräten d. Unterhaltungselektronik	53 172	0,0	0,2	98,5	0,3	0,8	0,2	2,8
51441	GH.m.Haushaltswaren aus Metall	1 212	-	0,1	99,4	0,4	-	-	0,0
51442	GH.m.keramischen Erzeugnissen und Glaswaren	1 286	-	-	97,2	2,8	-	-	0,0
51444	GH.m.Wasch-, Putz- und Reinigungsmitteln	1 546	-	0,1	98,9	0,1	0,1	0,9	1,3
5144	GH.m.Haushaltswaren aus Metall, keramischen Erzeugn., Glasw. usw.	4 087	-	0,1	98,3	1,1	0,2	0,4	0,5
5145	GH.m.kosmetischen Erzeugnissen und Körperpflegemitteln	6 902	-	-	99,0	0,5	0,2	0,3	13,9
51461	GH.m.pharmazeutischen Erzeugnissen	41 875	-	0,0	99,6	0,1	0,1	0,2	0,4
51462	GH.m.medizin. und orthopädischen Artikeln und Laborbedarf	10 189	-	0,0	98,7	0,4	0,3	0,5	1,9
51463	GH.m.Dentalbedarf	2 524	-	0,0	97,7	0,0	2,2	0,1	0,0
5146	GH.m.pharmazeutischen, medizin., u. orthopädischen Erzeugnissen	54 588	-	0,0	99,3	0,2	0,3	0,2	0,6
51471	GH.m.nicht elektrischen Haushaltsgeräten	899	-	-	99,7	-	-	0,3	-
51472	GH.m.Spielwaren und Musikinstrumenten	4 106	-	0,2	99,6	0,2	-	-	0,9
51473	GH.m.Fahrrädern, Fahrradteilen und Zubehör, Sport- u. Campingartikeln	2 660	0,9	0,7	95,1	2,9	0,4	0,0	9,0
51474	GH.m.Uhren, Edelmetallwaren und Schmuck	3 387	-	0,0	98,6	1,3	0,0	0,1	0,0

## 1.2 Umsatz nach Tätigkeitsbereichen 2006

Nummer der Klassifikation	Wirtschaftszweig  (Klassifikation der Wirtschaftszweige, Ausgabe 2003)	Umsatz							
		insgesamt	davon aus						aus E-Commerce
			KFZ-Handel, Reparatur von KFZ, Tankstellen	Handelsvermittlung	Großhandel	Einzelhandel	sonstigen Dienstleistungen	Herstellung, Verarbeitung, anderen industr. Tätigkeiten, Land- u. Forstwirtschaft	
		Mill. Euro	%						
51475	GH.m.Leder- und Taschnenwaren, Geschenk- und Werbeartikeln	2 945	-	0,0	97,9	1,8	0,3	0,0	0,3
51476	GH.m.Möbeln, Einrichtungsgegenst. Antiquitäten und Bodenbelägen	6 054	-	0,1	99,4	0,3	0,1	0,1	0,2
51477	GH m.feinmechanischen, Foto- und optischen Erzeugnissen	6 501	-	0,0	99,4	0,2	0,4	0,0	0,1
51478	GH.m.Papier,Pappe,Schreibw.u.Büro-bed.,Büchern,Zeitschr.u.Zeitungen	18 171	0,0	0,3	98,0	0,8	0,8	0,1	2,8
5147	GH.m.sonstigen Gebrauchs- und Verbrauchsgütern	44 724	0,1	0,2	98,4	0,8	0,5	0,1	1,8
514	GH.m.Gebrauchs-u.Verbrauchsgütern	179 488	0,0	0,1	98,7	0,5	0,5	0,2	2,1
51512	GH.m.festen Brennstoffen	2 889	0,0	0,0	97,9	0,4	1,6	-	0,0
51513	GH.m.Mineralölerzeugnissen	115 272	0,9	0,1	97,9	0,7	0,5	0,0	0,0
5151	GH.m.festen Brennstoffen und Mineralölerzeugnissen	118 161	0,8	0,1	97,9	0,7	0,5	0,0	0,0
51522	GH.m.Eisen, Stahl, Eisen- und Stahlhalbzeug	41 677	-	0,0	99,7	0,1	0,1	0,1	0,0
51523	GH.m.NE-Metallen und NE-Metallhalbzeug	8 318	-	0,0	99,9	0,1	-	0,0	-
5152	GH.m.Erzen, Metallen und Metallhalbzeug	50 402	-	0,0	99,8	0,1	0,0	0,0	0,1
51531	GH.m.Holz, Baustoffen, Anstrichmitteln und Sanitärkeramik, oaS	10 173	-	0,0	96,4	3,1	0,1	0,3	0,1
51532	GH.m.Roh- und Schnittholz	4 011	-	0,0	97,3	1,7	0,5	0,5	-
51533	GH.m.sonstigen Holzhalbwaren sowie Bauelementen aus Holz	5 194	-	0,0	97,4	2,5	0,0	0,1	0,0
51534	GH.m.Baustoffen und Bauelementen aus mineralischen Stoffen	17 833	-	0,1	94,4	4,9	0,6	0,1	0,0
51535	GH.m.Flachglas	843	-	-	97,2	0,2	-	2,6	-
51536	GH.m.Anstrichmitteln	2 814	-	0,0	94,2	2,6	0,1	3,1	0,0
51537	GH.m.Sanitärkeramik	1 883	-	0,0	99,2	0,8	0,0	-	0,3
5153	GH.m.Holz, Baustoffen, Anstrichmitteln und Sanitärkeramik	42 750	-	0,0	95,8	3,4	0,3	0,4	0,1
51542	GH.m.Werkzeugen u. Kleisenwaren	9 654	0,0	0,0	98,7	0,5	0,1	0,7	3,5
51543	GH.m.Installationsbedarf für Gas, Wasser und Heizung	11 954	-	0,1	99,5	0,2	0,2	0,0	1,2
51544	GH.m.Metall- und Kunststoffwaren für den Bau	5 741	-	0,0	97,2	1,7	0,3	0,8	4,1
5154	GH.m.Metallw. u.Ä. für den Bau u. Inst.bedarf für Gas, Wasser usw.	27 348	0,0	0,0	98,8	0,6	0,2	0,4	2,6
51551	GH.m.chemischen Erzeugnissen oaS	7 575	-	0,3	99,7	0,0	0,0	-	0,5
51552	GH.m.techn.Chemikalien u.Rohdrogen	9 122	-	0,0	98,5	0,0	0,0	1,4	0,2
51554	GH.m.chemisch-technischen Erzeugnissen	4 577	-	0,1	97,1	0,0	0,2	2,6	0,1
51555	GH.m.Düngemitteln	4 275	0,2	0,0	99,1	0,3	0,3	0,1	-
5155	GH.m.chemischen Erzeugnissen	27 781	0,0	0,1	98,8	0,1	0,1	0,9	0,2
5156	GH.m.sonstigen Halbwaren	934	-	-	99,8	0,0	-	0,1	0,0

## 1.2 Umsatz nach Tätigkeitsbereichen 2006

Nummer der Klas- sifika- tion	Wirtschaftszweig  (Klassifikation der Wirtschaftszweige, Ausgabe 2003)	Umsatz							aus E-Commerce
		insgesamt	davon aus						
			KFZ-Handel, Reparatur von KFZ, Tankstellen	Handels- vermittlung	Großhandel	Einzelhandel	sonstigen Dienst- leistungen	Herstellung, Verarbeitung, anderen industr. Tätigkeiten, Land- u. Forst- wirtschaft	
		Mill. Euro	%						
51571	GH.m.Altmaterialien u. Restst.,oaS	1 076	-	-	98,0	0,3	1,7	-	-
51572	GH.m.metallischen Altmaterialien und Reststoffen	8 939	-	-	99,7	0,0	0,2	0,0	
51573	GH.m.sonstigen Altmaterialien und Reststoffen	1 561	-	-	98,5	-	0,7	0,8	-
5157	GH.m.Altmaterialien u. Reststoffen	11 575	-	-	99,4	0,0	0,4	0,1	-
515	GH.m.nicht landwirtsch. Halbwaren, Altmaterialien und Reststoffen	278 950	0,4	0,0	98,1	0,9	0,3	0,2	0,3
51811	GH.m.Werkzeugmaschinen (ohne Holz- bearbeitungsmaschinen)	3 468	-	0,2	98,8	-	1,0	-	-
5181	GH.m.Werkzeugmaschinen	3 870	-	0,2	98,8	0,0	0,9	-	-
5182	GH.m.Bergwerks-, Bau- und Baustoffmaschinen	4 773	0,1	0,1	97,2	0,0	2,4	0,3	1,0
5183	GH.m.Textil-,Näh-u.Strickmaschinen	262	-	-	99,9	-	0,1	-	-
5184	GH.m.Datenverarbeitungsgeräten, peripheren Einheiten und Software	31 091	-	0,0	97,5	0,7	1,6	0,1	7,4
51851	GH.m.sonstigen Büromaschinen	1 277	-	0,2	98,2	0,5	1,0	-	0,1
51852	GH.m.Büromöbeln	1 788	-	0,0	97,1	2,6	0,2	0,0	3,6
5185	GH.m.sonstigen Büromaschinen und Büromöbeln	3 064	-	0,1	97,6	1,7	0,6	0,0	2,1
5186	GH.m.elektronischen Bauelementen	7 666	-	0,0	99,9	0,0	0,0	-	0,2
51871	GH.m.Flurförderzeugen und Fahr- zeugen, ang	2 130	1,1	0,1	94,1	0,9	3,8	0,0	0,0
51872	GH.m.sonstigen Maschinen (ohne landwirtschaftliche Maschinen)	10 974	0,0	0,1	96,8	0,1	2,8	0,2	0,5
51873	GH.m.sonst. Ausrüstungen u. Zubeh. f. Maschinen sowie techn. Bedarf	23 277	0,0	0,7	98,3	0,6	0,2	0,2	0,6
5187	GH.m.sonst.Maschinen, Ausrüstungen und Zubehör (oh.landw.Maschinen)	36 381	0,1	0,5	97,6	0,4	1,2	0,2	0,5
5188	GH.m.landw. Maschinen und Geräten	6 795	1,4	0,0	96,9	0,8	0,4	0,5	3,0
518	GH.m.Maschinen, Ausrüstungen und Zubehör	93 902	0,1	0,2	97,7	0,5	1,2	0,2	3,0
51901	GH.m.Rohstoffen, Halb- und Fertigwaren, oaS	7 790	1,4	0,1	97,0	0,9	0,4	0,2	-
51902	GH.m.Rohstoffen u. Halbwaren, oaS	7 609	17,5	0,0	73,7	7,7	0,6	0,5	0,1
51903	GH.m.Fertigwaren, oaS	32 365	0,0	0,1	97,6	2,3	0,0	0,0	0,2
519	Sonstiger Großhandel	47 764	3,0	0,1	93,7	2,9	0,2	0,1	0,1
51	Handelsvermittlung und Großhandel (ohne KFZ)	775 776	0,4	0,6	97,4	0,9	0,4	0,2	1,0
52111	EH.m.Nahrungsmitteln, Getränken und Tabakwaren, oaS	100 104	0,4	0,0	0,1	99,5	0,0	0,0	0,1
52112	Sonstiger EH.m.Waren versch. Art, Hauptrichtung Nahrungsmittel usw.	33 978	1,6	0,0	1,0	97,3	0,1	0,0	0,0
5211	EH.m.Waren versch. Art, Haupt- richtung Nahrungsmittel usw.	134 083	0,7	0,0	0,3	99,0	0,0	0,0	0,1
52121	EH.m.Waren verschiedener Art (ohne Nahrungsmittel)	4 094	0,0	0,1	0,6	99,2	0,1	-	0,3



## 1.2 Umsatz nach Tätigkeitsbereichen 2006

Nummer der Klas- sifika- tion	Wirtschaftszweig  (Klassifikation der Wirtschaftszweige, Ausgabe 2003)	Umsatz							
		insgesamt	davon aus						aus E-Commerce
			KFZ-Handel, Reparatur von KFZ, Tankstellen	Handels- vermittlung	Großhandel	Einzelhandel	sonstigen Dienst- leistungen	Herstellung, Verarbeitung, anderen industr. Tätigkeiten, Land- u. Forst- wirtschaft	
		Mill. Euro	%						
52122	EH.m.Waren versch. Art, Haupt- richtung Nicht-Nahrungsmittel	15 908	1,5	0,1	3,3	95,0	0,0	0,1	0,1
5212	Sonstiger EH m.Waren versch. Art	20 003	1,2	0,1	2,7	95,8	0,1	0,1	0,1
521	EH.m.Waren verschiedener Art (in Verkaufsräumen)	154 085	0,7	0,0	0,6	98,6	0,0	0,0	0,1
5221	EH.m.Obst, Gemüse und Kartoffeln	1 129	-	-	2,8	97,2	0,0	-	0,1
5222	EH.m.Fleisch, Fleischwaren, Geflügel und Wild	2 068	-	0,2	1,9	97,3	0,0	0,5	-
5223	EH.m.Fisch, Meeresfrüchten und Fischerzeugnissen	354	-	-	0,9	99,1	-	-	-
52241	EH.m.Backwaren	1 508	-	0,0	0,0	98,5	0,0	1,4	-
52242	EH.m.Süßwaren	420	-	-	7,2	92,6	0,2	-	0,7
5224	EH.m.Back- und Süßwaren	1 929	-	0,0	1,6	97,3	0,0	1,1	0,2
52251	EH.m.Wein, Sekt und Spirituosen	977	-	0,1	8,0	91,8	0,1	0,1	0,7
52252	EH.m.sonstigen Getränken	4 323	0,1	0,0	5,8	94,0	0,0	0,0	0,2
5225	EH.m.Getränken	5 300	0,1	0,0	6,2	93,6	0,0	0,0	0,3
5226	EH.m.Tabakwaren	2 545	1,0	0,2	3,8	94,4	0,6	-	0,1
52271	EH.m.Reformwaren	666	-	-	1,8	98,2	-	-	1,0
52275	Sonstiger Facheinzelhandel mit Nahrungsmitteln (oh.Reformwaren)	1 108	-	0,1	3,0	96,8	0,0	-	0,4
5227	Sonstiger Facheinzelhandel mit Nahrungsmitteln	1 774	-	0,1	2,6	97,3	0,0	-	0,6
522	Fach-EH.m.Nahrungsmitteln, Geträn- ken und Tabakw. (i.Verkaufsräumen)	15 098	0,2	0,1	3,8	95,6	0,1	0,2	0,2
5231	Apotheken	32 372	-	-	0,8	99,2	0,0	0,0	0,3
5232	EH.m.medizinischen und orthopädischen Artikeln	3 402	-	0,0	2,9	94,2	1,7	1,2	0,1
52331	EH.m.kosmet. Erzeugn. u. Körper- pflegemitteln (oh.Drogerieartikel)	2 425	-	0,1	0,5	99,1	0,2	-	0,8
52332	EH.m.Drogerieartikeln	9 907	-	0,0	3,2	96,7	0,1	-	1,0
5233	EH.m.Parfümeriewaren und Körperpflegemitteln	12 332	-	0,0	2,6	97,2	0,2	-	1,0
523	Apotheken; Fach-EH.m. medizin. und kosm. Artikeln (in Verkaufsräumen)	48 107	-	0,0	1,4	98,3	0,2	0,1	0,4
52411	EH.m.Haushaltstextilien	985	0,0	-	0,1	99,8	-	0,1	0,4
52412	EH.m.Kurzw.,Schneidereibed.,Hand- arb.sowie Meterw.f.Bekl. u.Wäsche	268	-	-	6,6	93,4	-	0,1	0,2
5241	EH.m.Textilien	1 253	0,0	-	1,5	98,4	-	0,1	0,3
52421	EH.m.Bekleidung oaS	17 479	0,2	0,0	1,1	98,5	0,1	0,0	0,4
52422	EH.m.Herrenbekleidung und Bekleidungszubehör	1 537	-	-	0,5	99,5	-	-	0,1
52423	EH.m.Damenbekleidung und Bekleidungszubehör	8 489	-	0,0	1,2	98,6	0,2	-	1,9
52424	EH.m.Kinder- und Säuglings- bekleidung und Bekleidungszubehör	334	-	-	-	100,0	-	-	0,8
5242	EH.m.Bekleidung	27 893	0,1	0,0	1,1	98,6	0,1	0,0	0,9

## 1.2 Umsatz nach Tätigkeitsbereichen 2006

Nummer der Klas- sifika- tion	Wirtschaftszweig  (Klassifikation der Wirtschaftszweige, Ausgabe 2003)	Umsatz							
		insgesamt	davon aus						aus E-Commerce
			KFZ-Handel, Reparatur von KFZ, Tankstellen	Handels- vermittlung	Großhandel	Einzelhandel	sonstigen Dienst- leistungen	Herstellung, Verarbeitung, anderen industr. Tätigkeiten, Land- u. Forst- wirtschaft	
52431	EH.m.Schuhen	6 062	-	0,0	2,2	97,6	0,0	0,1	0,2
52432	EH.m.Leder- und Täschnerwaren	806	-	0,0	1,9	97,1	-	0,9	2,7
5243	EH.m.Schuhen und Lederwaren	6 869	-	0,0	2,2	97,5	0,0	0,2	0,5
52441	EH.m.Wohnmöbeln	19 467	0,0	0,0	0,1	99,5	0,0	0,3	0,2
52442	EH.m.Beleuchtungsartikeln	222	-	0,2	0,5	99,2	0,1	-	1,5
52443	EH.m.Haushaltsgegenständen	826	-	0,0	10,5	89,4	0,1	-	5,1
52444	EH.m.keramischen Erzeugnissen und Glaswaren	462	-	0,2	1,0	98,6	0,1	-	0,8
52447	EH.m.Heimtextilien	865	-	0,0	0,2	97,2	2,5	-	-
5244	EH.m.Möbeln, Einrichtungsgegen- ständen und Hausrat, ang	21 994	0,0	0,1	0,5	99,0	0,1	0,3	0,4
52451	EH.m_elektrischen Haushaltsgeräten u. elektrotechn. Erzeugnissen, ang	5 095	-	0,2	5,0	93,9	0,6	0,2	2,1
52452	EH.m.Geräten der Unterhaltungs- elektronik und Zubehör	8 327	0,0	0,3	1,1	98,4	0,0	0,1	2,4
52453	EH.m.Musikinstrumenten und Musikalien	822	-	0,0	1,1	97,1	1,8	0,0	1,1
5245	EH.m_elektr. Haushaltsgger., Ger.d. Unterhaltungselekt. u. Musikinstr.	14 244	0,0	0,3	2,5	96,7	0,3	0,1	2,2
52461	EH.m.Eisen-, Metall- und Kunst- stoffwaren, ang	2 285	0,1	0,1	11,0	86,4	0,4	2,1	0,5
52462	EH.m.Anstrichmitteln	142	-	-	2,5	96,1	-	1,5	0,7
52463	EH.m.Bau- und Heimwerkerbedarf	15 051	0,4	0,0	2,4	97,0	0,2	0,0	0,2
5246	EH.m.Metallwaren, Anstrichmitteln, Bau- und Heimwerkerbedarf	17 479	0,3	0,0	3,5	95,6	0,2	0,3	0,3
52471	EH.m.Schreib- und Papierwaren, Schul- und Büroartikeln	1 990	-	0,1	1,9	97,5	0,5	0,1	1,8
52472	EH.m.Büchern und Fachzeitschriften	3 575	-	0,0	0,6	99,3	0,1	0,0	2,0
52473	EH.m.Unterhaltungszeitschriften und Zeitungen	637	-	0,9	0,3	97,9	0,9	0,0	0,3
5247	EH.m.Büchern, Zeitschriften, Zeitungen, Schreibw. u. Bürobedarf	6 201	-	0,2	0,9	98,6	0,3	0,0	1,8
52481	EH.m.Tapeten und Bodenbelägen	1 394	-	-	0,6	98,0	1,1	0,2	1,7
52482	EH.m.Kunstgegenständen, Bildern, kunstgew. Erzeugn.,Briefmarken usw	1 648	-	0,0	1,2	98,4	0,2	0,2	3,6
52485	EH.m.Uhren, Edelmetallwaren und Schmuck	3 060	-	0,0	3,3	95,5	1,1	0,2	0,8
52486	EH.m.Spielwaren	1 879	-	-	5,2	94,8	0,0	-	3,8
5248	EH.m.Tap.,Bodenbel.,Kunstgegenst., Geschenkart.,Uhren,Spielwaren, usw	7 982	-	0,0	2,8	96,4	0,6	0,2	2,2
52491	EH.m.Blumen, Pflanzen und Saatgut	4 623	-	-	2,8	96,6	0,4	0,2	0,3
52492	EH.m.zoologischem Bedarf und lebenden Tieren	938	2,8	-	0,4	96,8	0,0	-	0,2
52493	Augenoptiker	3 746	-	-	0,7	98,7	0,4	0,2	0,4
52494	EH.m.Foto- und optischen Erzeugnissen (oh. Augenoptiker)	650	-	-	1,6	97,8	0,7	-	7,4

## 1.2 Umsatz nach Tätigkeitsbereichen 2006

Nummer der Klassifikation	Wirtschaftszweig  (Klassifikation der Wirtschaftszweige, Ausgabe 2003)	Umsatz							
		insgesamt	davon aus						aus E-Commerce
			KFZ-Handel, Reparatur von KFZ, Tankstellen	Handelsvermittlung	Großhandel	Einzelhandel	sonstigen Dienstleistungen	Herstellung, Verarbeitung, anderen industr. Tätigkeiten, Land- u. Forstwirtschaft	
		Mill. Euro	%						
52495	EH.m.Computern, Computerteilen, peripheren Einheiten und Software	4 885	-	0,0	6,5	91,3	2,2	0,0	10,0
52496	EH.m.Telekommunikationsendgeräten und Mobiltelefonen	1 041	0,2	0,2	1,8	96,3	1,4	-	0,3
52497	EH.m.Fahrrädern, Fahrradteilen und Zubehör	2 188	2,4	-	0,7	96,3	0,2	0,4	0,7
52498	EH.m.Sport- und Campingartikeln (oh. Campingmöbel)	2 236	-	-	2,0	95,9	0,3	1,8	5,8
52499	Sonstiger Facheinzelhandel, ang (in Verkaufsräumen)	3 749	0,4	0,0	8,9	90,3	0,3	0,1	1,5
5249	Facheinzelhandel, ang (in Verkaufsräumen)	24 056	0,4	0,0	3,7	94,8	0,8	0,3	3,2
524	Sonstiger Facheinzelhandel (in Verkaufsräumen)	127 971	0,2	0,1	2,1	97,1	0,3	0,2	1,4
52501	EH.m.Antiquitäten und antiken Teppichen	348	0,0	-	12,1	87,8	0,0	0,0	2,2
52503	EH.m.sonstigen Gebrauchtwaren	596	2,0	0,1	3,8	90,9	0,5	2,7	0,8
525	EH.m.Antiquitäten und Gebrauchtwaren (in Verkaufsräumen)	1 014	1,2	0,1	6,4	90,4	0,3	1,6	1,8
52611	Versandhandel mit Waren, oaS	8 353	-	0,0	0,3	99,7	0,0	0,0	17,0
52612	Versandhandel mit Textilien, Bekleidung, Schuhen und Lederwaren	5 681	-	0,0	2,6	97,2	0,2	-	5,4
52613	Sonstiger Fachversandhandel	4 566	-	0,0	6,3	93,6	0,1	0,0	13,0
5261	Versandhandel	18 599	-	0,0	2,4	97,4	0,1	0,0	12,5
52621	EH.m.Nahrungsm. und Getränken an Verkaufsständen und auf Märkten	689	-	0,2	0,4	99,4	0,0	-	-
52622	Sonstiger Einzelhandel an Verkaufsständen und auf Märkten	627	-	0,3	1,8	97,6	0,2	0,0	0,1
5262	EH.an Verkaufsständen und auf Märkten	1 316	-	0,3	1,1	98,5	0,1	0,0	0,0
52631	Einzelhandel vom Lager mit Brennstoffen	8 132	3,2	0,1	14,4	81,8	0,5	0,1	0,1
52634	Sonstiger Einzelhandel, ang (nicht in Verkaufsräumen)	4 095	0,0	0,2	10,4	89,0	0,4	0,0	5,3
5263	Sonstiger Einzelhandel (nicht in Verkaufsräumen)	12 227	2,1	0,2	13,0	84,2	0,4	0,1	1,8
526	Einzelhandel (nicht in Verkaufsräumen)	32 142	0,8	0,1	6,4	92,5	0,2	0,0	7,9
527	Reparatur von Gebrauchsgütern	1 754	0,1	0,0	0,6	98,4	0,6	0,2	0,2
52	Einzelhandel (ohne Handel mit KFZ und ohne Tankstellen)	380 171	0,4	0,0	1,9	97,4	0,2	0,1	1,2
5	Insgesamt	1 352 825	14,7	0,3	56,4	28,0	0,3	0,2	1,1



### 1.3 Aufwendungen, Bruttoinvestitionen, Verkäufe von Sachanlagen, nach Wirtschaftszweigen

Nummer der Klas- sifika- tion	Wirtschaftszweig  ( Klassifikation der Wirtschaftszweige, Ausgabe 2003)	Aufwendungen							
		ins- gesamt	davon:						Bezogene Leistungen und andere betriebliche Aufwendungen
			Bezüge von Handels- waren	Bezüge von Roh-, Hilfs- u. Betriebs- stoffen	Brutto- entgelte	Sozial- abgaben	Mieten und Pachten	Betriebliche Steuern und Abgaben	
501	Handel m.Kraftwagen	129 129	107 958	2 156	8 253	1 768	1 367	604	7 023
50203	Lackierung v. Kraftwagen	1 312	253	207	461	109	96	24	161
50204	Autowaschanlagen	272	80	18	67	17	29	5	55
50205	Instandh. und Reparatur von Kraftwagen	14 043	7 180	1 343	2 754	620	501	146	1 499
502	Instandh. und Reparatur von Kraftwagen	15 627	7 513	1 567	3 283	746	627	176	1 715
503	Handel m. Kraftwagen- teilen u.Zubehör	21 585	16 149	231	2 357	497	461	167	1 723
504	Handel m. Krafträdern, Teilen u. Zubehör	2 646	2 008	40	267	53	54	22	201
50501	Agenturtankstellen	3 903	3 055	64	327	72	125	26	235
50502	Freie Tankstellen	5 963	5 112	127	330	74	108	27	185
505	Tankstellen	9 866	8 168	191	657	147	232	53	419
50	KFZ-Handel,Tankstellen	178 852	141 797	4 184	14 816	3 211	2 741	1 021	11 082
511	Handelsvermittlung	3 538	733	14	1 165	201	120	132	1 173
5121	GH.m.Getreide, Saatgut und Futtermitteln	24 079	21 579	408	777	184	115	59	956
5122	GH.m.Blumen u. Pflanzen	3 161	2 507	90	227	48	49	11	228
5123	GH.m.lebenden Tieren	10 815	10 236	31	189	48	16	23	273
5124	GH.m.Häuten, Fellen und Leder	611	493	10	45	10	4	4	44
5125	GH.m.Rohtabak	151	135	-	4	1	0	1	9
512	GH.m.landw.Grundstoffen und lebenden Tieren	38 816	34 950	539	1 243	292	184	99	1 510
5131	GH.m.Obst, Gemüse und Kartoffeln	18 016	15 547	246	822	160	128	103	1 010
5132	GH.m.Fleisch, Fleisch- waren, Geflügel u.Wild	15 297	13 289	172	576	124	101	84	950
5133	GH.m.Milcherz., Eiern, Speiseöl u.Nahr.-fetten	7 741	6 832	135	237	58	42	17	420
51341	GH.m.Getränken oaS	5 787	4 543	55	438	99	143	35	473
51342	GH.m.Wein,Sekt und Spirituosen	4 462	3 450	96	196	39	67	97	517
51345	GH.m.sonst. Getränken	11 687	9 075	36	711	151	174	102	1 439
5134	GH.m.Getränken	21 936	17 068	187	1 345	289	384	234	2 429
5135	GH.m.Tabakwaren	12 902	12 279	1	249	51	36	21	264
51361	GH.m.Zucker	638	590	13	13	2	0	2	17
51362	GH.m.Süßwaren	2 385	1 825	12	116	23	13	13	382
51363	GH.m.Backwaren	893	612	50	81	16	8	6	120
5136	GH.m.Zucker, Süßwaren und Backwaren	3 916	3 027	75	211	41	21	21	520

**Wert der über Finanzleasing erworbenen Sachanlagen 2006**  
zweigen

ins- gesamt	Bruttoinvestitionen						Verkäufe von Sach- anlagen	Wert der über Finanz- leasing erworbenen Sach- anlagen	Wirtschaftszweig  (Klassifikation der Wirtschaftszweige, Ausgabe 2003)	Nummer der Klas- sifika- tion
	davon in:				je Beschäf- tigten	je 1000 Euro Umsatz				
	Grundstücke	bestehende Gebäude	Errichtung, Umbau und Erw. von Gebäuden	Maschinen, Einrich- tungen und Fahrzeuge						
Mill Euro					Euro		Mill Euro			
1 894	125	71	157	1 541	5 334	13	955	188	Handel m.Kraftwagen	501
80	2	3	35	40	3 097	52	12	0	Lackierung v. Kraftwagen	50203
38	1	3	25	8	5 400	118	5	2	Autowaschanlagen	50204
420	6	11	27	376	2 589	24	112	17	Instandh. und Reparatur von Kraftwagen	50205
538	9	17	88	424	2 758	28	129	20	Instandh. und Reparatur von Kraftwagen	502
344	21	27	56	241	3 337	15	31	21	Handel m. Kraftwagen- teilen u.Zubehör	503
26	1	1	3	20	1 522	9	10	1	Handel m. Krafträdern, Teilen u. Zubehör	504
20	1	1	1	16	626	5	2	0	Agenturtankstellen	50501
38	4	3	12	20	1 285	6	3	21	Freie Tankstellen	50502
58	5	4	13	36	943	5	5	22	Tankstellen	505
2 860	162	119	317	2 262	3 908	15	1 131	252	KFZ-Handel,Tankstellen	50
116	1	3	12	99	2 144	22	39	18	Handelsvermittlung	511
151	14	13	28	95	5 126	6	38	1	GH.m.Getreide, Saatgut und Futtermitteln	5121
39	3	3	6	28	3 574	12	3	1	GH.m.Blumen u. Pflanzen	5122
55	0	1	7	47	4 905	5	5	1	GH.m.lebenden Tieren	5123
3	0	0	-	3	1 630	4	1	-	GH.m.Häuten, Fellen und Leder	5124
0	-	-	0	0	1 369	1	0	-	GH.m.Rohtabak	5125
247	17	17	41	172	4 638	6	46	4	GH.m.landw.Grundstoffen und lebenden Tieren	512
124	3	6	16	99	3 983	7	19	7	GH.m.Obst, Gemüse und Kartoffeln	5131
108	1	6	15	87	4 763	7	21	2	GH.m.Fleisch, Fleisch- waren, Geflügel u.Wild	5132
38	2	0	6	30	4 063	5	7	1	GH.m.Milcherz., Eiern, Speiseöl u.Nahr.-fetten	5133
46	1	4	3	38	1 993	8	5	8	GH.m.Getränken oaS	51341
15	0	1	2	11	2 073	3	8	4	GH.m.Wein,Sekt und Spirituosen	51342
72	4	1	8	60	2 719	6	62	25	GH.m.sonst. Getränken	51345
133	5	6	13	109	2 343	6	74	37	GH.m.Getränken	5134
49	0	0	3	46	5 665	4	3	2	GH.m.Tabakwaren	5135
2	-	-	-	2	6 747	3	0	-	GH.m.Zucker	51361
21	-	-	14	7	9 584	8	0	0	GH.m.Süßwaren	51362
3	-	0	0	3	1 168	3	1	13	GH.m.Backwaren	51363
26	-	0	14	13	4 996	6	1	13	GH.m.Zucker, Süßwaren und Backwaren	5136

### 1.3 Aufwendungen, Bruttoinvestitionen, Verkäufe von Sachanlagen, nach Wirtschaftszweigen

Nummer der Klas- sifika- tion	Wirtschaftszweig  ( Klassifikation der Wirtschaftszweige, Ausgabe 2003)	Aufwendungen							
		ins- gesamt	davon:						
			Bezüge von Handels- waren	Bezüge von Roh-, Hilfs- u. Betriebs- stoffen	Brutto- entgelte	Sozial- abgaben	Mieten und Pachten	Betriebliche Steuern und Abgaben	Bezogene Leistungen und andere betriebliche Aufwendungen
Mill Euro									
51371	GH.m.Kaffee,Tee u. Kakao	3 236	2 317	190	159	30	29	38	474
5137	GH.m.Kaffee, Tee, Kakao und Gewürzen	3 759	2 698	191	200	38	39	40	554
51381	GH.m.Fisch u. Fisch- erzeugnissen	1 512	1 170	106	101	21	16	5	92
51383	GH.m.Nahrungsmitteln ang	15 999	14 121	48	580	119	298	32	800
5138	GH.m.sonstigen Nahrungs- mitteln	18 089	15 816	155	709	148	315	38	907
51391	GH.m.tiefgefrorenen Nahrungsmitteln, oaS	1 784	1 417	1	122	24	89	15	115
51392	GH.m.sonst.Nahrungsm., Getränken u.Tabakw., oaS	26 402	22 786	40	1 239	247	646	72	1 371
5139	GH.m.Nahrungsmitteln, Getränken u.Tabakw., oaS	28 186	24 203	41	1 361	271	736	88	1 486
513	GH.m.Nahrungsmitteln, Getränken u. Tabakwaren	129 843	110 761	1 203	5 710	1 180	1 801	647	8 540
51411	GH.m.Meterware für Bekleidung u. Wäsche	560	383	13	56	13	10	5	81
51412	GH.m.Heim- u. Haus- haltstextilien	2 553	1 897	35	250	51	40	26	255
5141	GH.m.Textilien	3 113	2 279	48	306	64	49	30	336
51423	GH.m.Schuhen	1 879	1 365	5	152	22	30	33	273
51424	GH.m.Oberbekleidung sowie Bekleidungszubehör	8 806	6 764	49	660	128	178	68	959
51425	GH.m.Unterbekleidung, Pullovern u.Ä.	1 418	1 014	6	124	27	20	7	221
5142	GH.m.Bekleidung und Schuhen	12 103	9 143	61	936	176	227	109	1 452
51431	GH.m.elekt. Haush.- u. Unterhaltg.gerät.usw oaS	8 936	7 164	76	497	93	51	189	865
51432	GH.m.elekt. Haushalts- geräten	5 591	4 800	5	289	56	44	24	372
51433	GH.m.Gerät.d.Unterhaltg. elektronik u. Zubehör	18 549	15 870	15	707	132	103	102	1 620
51434	GH.m.elektrotechn.Zubeh. u.Elektroinstall.Zubehör	18 766	15 141	399	1 393	276	171	209	1 176
5143	GH.m.elekt. Haush. u. Unterhaltg.geräten, usw	51 842	42 975	497	2 887	556	369	524	4 034
51441	GH.m.Haushaltswaren aus Metall	955	687	6	66	16	26	6	149
51442	GH.m.keramischen Erzeug- nissen u. Glaswaren	1 237	943	0	110	21	22	11	130
51444	GH.m.Wasch-, Putz- u. Reinigungsmitteln	1 522	914	31	233	47	32	15	249
5144	GH.m.Haush.waren a.Me- tall,keram. Erzeugn. usw	3 755	2 571	37	414	84	81	32	534

**Wert der über Finanzleasing erworbenen Sachanlagen 2006**  
zweigen

ins- gesamt	Bruttoinvestitionen						Verkäufe von Sach- anlagen	Wert der über Finanz- leasing erworbenen Sach- anlagen	Wirtschaftszweig  (Klassifikation der Wirtschaftszweige, Ausgabe 2003)	Nummer der Klas- sifika- tion	
	davon in:				je Beschäf- tigten	je 1000 Euro Umsatz					
	Grundstücke	bestehende Gebäude	Errichtung, Umbau und Erw. von Gebäuden	Maschinen, Einrich- tungen und Fahrzeuge							
Mill Euro						Euro		Mill Euro			
16	-	2	1	13	3 066	5	0	2	GH.m.Kaffee,Tee u. Kakao	51371	
17	-	2	1	13	2 488	4	0	2	GH.m.Kaffee, Tee, Kakao und Gewürzen	5137	
11	0	0	5	6	2 972	7	4	1	GH.m.Fisch u. Fisch- erzeugnissen	51381	
102	18	6	15	63	4 510	6	8	11	GH.m.Nahrungsmitteln ang	51383	
115	18	6	20	71	4 209	6	12	12	GH.m.sonstigen Nahrungs- mitteln	5138	
17	0	0	7	10	4 007	9	4	-	GH.m.tiefgefrorenen Nahrungsmitteln, oaS	51391	
253	8	17	34	194	5 729	10	22	3	GH.m.sonst.Nahrungsm., Getränken u.Tabakw., oaS	51392	
269	8	17	41	203	5 580	10	26	3	GH.m.Nahrungsmitteln, Getränken u.Tabakw., oaS	5139	
880	37	43	127	672	4 068	7	163	80	GH.m.Nahrungsmitteln, Getränken u. Tabakwaren	513	
3	-	0	1	2	1 097	5	1	0	GH.m.Meterware für Bekleidung u. Wäsche	51411	
12	0	1	1	10	1 115	4	2	4	GH.m.Heim- u. Haus- haltstextilien	51412	
15	0	1	2	12	1 112	4	2	4	GH.m.Textilien	5141	
22	5	0	5	13	5 687	12	2	3	GH.m.Schuhen	51423	
57	0	1	20	37	2 185	6	3	3	GH.m.Oberbekleidung sowie Bekleidungszubehör	51424	
3	-	-	0	3	547	2	0	-	GH.m.Unterbekleidung, Pullovern u.Ä.	51425	
83	5	1	25	52	2 333	7	5	6	GH.m.Bekleidung und Schuhen	5142	
24	1	2	4	17	1 872	3	4	6	GH.m.elekt. Haush.- u. Unterhaltg.gerät.usw oaS	51431	
15	0	4	0	10	1 675	3	2	2	GH.m.elekt. Haushalts- geräten	51432	
53	1	0	6	46	3 002	3	9	3	GH.m.Gerät.d.Unterhaltg. elektronik u. Zubehör	51433	
139	13	1	17	108	3 574	7	22	9	GH.m.elektrotechn.Zubeh. u.Elektroinstall.Zubehör	51434	
230	15	7	27	181	2 952	4	37	20	GH.m.elekt. Haush. u. Unterhaltg.geräten, usw	5143	
2	0	0	0	1	815	2	0	1	GH.m.Haushaltswaren aus Metall	51441	
4	0	0	1	4	1 194	3	1	1	GH.m.keramischen Erzeug- nissen u. Glaswaren	51442	
32	0	-	0	31	5 019	20	4	1	GH.m.Wasch-, Putz- u. Reinigungsmitteln	51444	
38	0	0	1	37	3 111	9	5	2	GH.m.Haush.waren a.Me- tall,keram. Erzeugn. usw	5144	



### 1.3 Aufwendungen, Bruttoinvestitionen, Verkäufe von Sachanlagen, nach Wirtschafts

Nummer der Klas- sifika- tion	Wirtschaftszweig  ( Klassifikation der Wirtschaftszweige, Ausgabe 2003)	Aufwendungen							
		ins- gesamt	davon:						
			Bezüge von Handels- waren	Bezüge von Roh-, Hilfs- u. Betriebs- stoffen	Brutto- entgelte	Sozial- abgaben	Mieten und Pachten	Betriebliche Steuern und Abgaben	Bezogene Leistungen und andere betriebliche Aufwendungen
5145	GH.m.kosmet. Erzeugn. u. Körperpflegemitteln	6 798	3 375	120	677	153	123	81	2 269
51461	GH.m.pharmazeut.Erzeugn.	41 274	33 544	472	2 455	550	254	203	3 797
51462	GH.m.med.u.orthopäd. Artikeln u.Laborbedarf	9 480	6 800	103	1 128	200	128	84	1 038
51463	GH.m.Dentalbedarf	2 529	1 742	7	428	59	32	11	250
5146	GH.m.pharmazeut., med.u. orthopäd. Erzeugnissen	53 283	42 086	582	4 010	808	413	298	5 085
51471	GH.m.nichtelektrischen Haushaltsgeräten	865	608	6	62	13	12	7	157
51472	GH.m.Spielwaren u. Musikinstrumenten	4 033	3 342	3	194	35	32	27	399
51473	GH.m.Fahrräd.,Fahrradt. u.Zub.,Sport-u.Camp-art.	2 539	1 887	73	238	46	34	17	244
51474	GH.m.Uhren, Edelmetall- waren u. Schmuck	3 080	2 484	16	214	39	32	49	246
51475	GH.m.Leder-u.Täschnerwa- ren,Geschenk-u.Werbeart.	2 705	1 708	14	363	70	78	38	433
51476	GH.m.Möb.,Einr.gegenst., Antiquitäten, Bodenbel.	5 751	4 656	34	326	62	65	43	565
51477	GH.m.feinmech.,Foto- u. optischen Erzeugnissen	6 207	4 859	12	491	113	55	82	596
51478	GH.m.Papier, Pappe, Schreib-, Bürobed. usw	17 584	14 243	143	1 221	261	155	92	1 470
5147	GH.m.sonst. Gebrauchs- u. Verbrauchsgütern	42 764	33 786	301	3 109	639	463	355	4 110
514	GH.m.Gebrauchs- und Verbrauchsgütern	173 657	136 214	1 646	12 339	2 482	1 726	1 429	17 821
51512	GH.m.festen Brennstoffen	2 839	2 649	4	51	13	8	12	100
51513	GH.m.Mineralöl- erzeugnissen	113 083	109 707	137	626	149	201	306	1 959
5151	GH.m.festen Brennstoffen u. Mineralölerzeugnissen	115 922	112 356	142	677	162	209	318	2 059
51522	GH.m.Eisen,Stahl,Eisen- u. Stahlhalbzeug	39 879	35 325	96	1 662	397	195	303	1 902
51523	GH.m.NE-Metallen u. NE-Metallhalbzeug	8 085	7 514	61	212	41	28	48	180
5152	GH.m.Erzen, Metallen u. Metallhalbzeug	48 369	43 226	157	1 879	439	224	352	2 092
51531	GH.m.Holz,Baust.,Anst- richm.u. Sanitärker. oaS	9 760	8 381	38	623	134	102	34	448
51532	GH.m.Roh-u.Schnittholz	3 780	3 148	35	204	46	29	28	291
51533	GH.m.sonst.Holzhalbwaren sowie Bauelem. aus Holz	5 021	4 009	16	330	67	44	19	537
51534	GH.m.Baust.u.Bauelemen- ten a. mineral. Stoffen	17 244	14 452	79	1 207	256	199	85	966

**Wert der über Finanzleasing erworbenen Sachanlagen 2006**  
zweigen

ins- gesamt	Bruttoinvestitionen						Verkäufe von Sach- anlagen	Wert der über Finanz- leasing erworbenen Sach- anlagen	Wirtschaftszweig  ( Klassifikation der Wirtschaftszweige, Ausgabe 2003)	Nummer der Klas- sifika- tion	
	davon in:				je Beschäft- tigten	je 1000 Euro Umsatz					
	Grundstücke	bestehende Gebäude	Errichtung, Umbau und Erw. von Gebäuden	Maschinen, Einrich- tungen und Fahrzeuge							
Mill Euro						Euro		Mill Euro			
65	1	1	8	55	3 155	9	7	3	GH.m.kosmet. Erzeugn. u. Körperpflegemitteln	5145	
164	7	14	35	108	3 174	4	53	27	GH.m.pharmazeut.Erzeugn.	51461	
95	2	12	4	77	3 381	9	48	4	GH.m.med.u.orthopäd. Artikeln u.Laborbedarf	51462	
13	0	0	3	10	1 534	5	1	0	GH.m.Dentalbedarf	51463	
272	9	26	41	195	3 083	5	103	31	GH.m.pharmazeut., med.u. orthopäd. Erzeugnissen	5146	
4	-	0	1	4	1 662	5	0	0	GH.m.nichtelektrischen Haushaltsgeräten	51471	
9	-	2	2	5	1 366	2	1	0	GH.m.Spielwaren u. Musikinstrumenten	51472	
23	0	-	4	19	2 768	9	4	1	GH.m.Fahrräd.,Fahrradt. u.Zub.,Sport-u.Camp-art.	51473	
21	-	-	4	17	2 158	6	0	3	GH.m.Uhren, Edelmetall- waren u. Schmuck	51474	
41	1	5	3	32	2 763	14	3	1	GH.m.Leder-u.Täschnerwa- ren,Geschenk-u.Werbear.	51475	
61	4	4	18	36	5 275	10	4	2	GH.m.Möb.,Einr.gegenst., Antiquitäten, Bodenbel.	51476	
46	0	0	1	46	4 031	7	8	2	GH.m.feinmech.,Foto- u. optischen Erzeugnissen	51477	
80	2	7	6	65	1 793	4	22	18	GH.m.Papier, Pappe, Schreib-, Bürobed. usw	51478	
287	7	17	39	223	2 604	6	43	27	GH.m.sonst. Gebrauchs- u. Verbrauchsgütern	5147	
989	37	53	142	756	2 764	6	201	94	GH.m.Gebrauchs- und Verbrauchsgütern	514	
12	-	-	0	12	8 473	4	1	0	GH.m.festen Brennstoffen	51512	
279	17	21	49	192	15 154	2	198	4	GH.m.Mineralöl- erzeugnissen	51513	
291	17	21	49	204	14 662	2	199	4	GH.m.festen Brennstoffen u. Mineralölerzeugnissen	5151	
180	18	2	8	152	4 122	4	60	55	GH.m.Eisen,Stahl,Eisen- u. Stahlhalbzeug	51522	
42	1	1	2	38	7 386	5	2	0	GH.m.NE-Metallen u. NE-Metallhalbzeug	51523	
222	19	3	10	190	4 490	4	62	55	GH.m.Erzen, Metallen u. Metallhalbzeug	5152	
71	5	4	13	49	3 110	7	10	4	GH.m.Holz,Baust.,Anst- richm.u. Sanitärker. oaS	51531	
37	0	0	1	35	4 977	9	10	4	GH.m.Roh-u.Schnittholz	51532	
28	1	0	3	24	2 480	5	11	7	GH.m.sonst.Holzhalbwaren sowie Bauelem. aus Holz	51533	
130	20	4	14	92	2 809	7	22	12	GH.m.Baust.u.Bauelemen- ten a. mineral. Stoffen	51534	

### 1.3 Aufwendungen, Bruttoinvestitionen, Verkäufe von Sachanlagen, nach Wirtschaftszweigen

Nummer der Klas- sifika- tion	Wirtschaftszweig  ( Klassifikation der Wirtschaftszweige, Ausgabe 2003)	Aufwendungen							
		ins- gesamt	davon:						Bezogene Leistungen und andere betriebliche Aufwendungen
			Bezüge von Handels- waren	Bezüge von Roh-, Hilfs- u. Betriebs- stoffen	Brutto- entgelte	Sozial- abgaben	Mieten und Pachten	Betriebliche Steuern und Abgaben	
51535	GH.m.Flachglas	758	575	8	87	19	6	9	55
51536	GH.m.Anstrichmitteln	2 676	1 889	137	313	69	45	13	210
51537	GH.m.Sanitärkeramik	1 757	1 368	2	170	35	27	13	143
5153	GH.m.Holz,Baustf., Anst- richm. u. Sanitärkeramik	40 996	33 823	314	2 933	625	451	199	2 651
51542	GH.m.Werkzeugen u. Kleineisenwaren	9 001	6 205	58	1 299	251	262	106	821
51543	GH.m.Inst.bedarf f. Gas, Wasser u. Heizung	11 541	9 139	37	1 128	231	148	91	768
51544	GH.m.Metall- u. Kunst- stoffwaren für den Bau	5 456	4 147	46	530	107	59	40	527
5154	GH.m.Metallw.u.Ä.f.d.Bau u. Inst.bedarf f.Gas usw	25 998	19 492	141	2 956	589	469	237	2 116
51551	GH.m.chemischen Erzeugnissen oaS	7 376	6 394	20	352	67	55	46	444
51552	GH.m.techn. Chemikalien u. Rohdrogen	8 856	7 603	144	399	76	56	45	533
51554	GH.m.chemisch-tech- nischen Erzeugnissen	4 323	3 339	53	375	79	51	48	378
51555	GH.m.Düngemitteln	4 177	3 827	15	92	20	10	10	202
5155	GH.m.chemischen Erzeugnissen	26 913	22 621	905	1 236	246	178	158	1 570
5156	GH.m.sonst. Halbwaren	928	775	2	56	10	12	5	68
51571	GH.m.Altmaterialien u. Reststoffen oaS	1 023	776	15	81	16	10	11	114
51572	GH.m.metallischen Altmat. u. Reststoffen	8 511	7 516	237	246	54	45	58	355
51573	GH.m.sonst.Altmateria- lien u. Reststoffen	1 564	1 208	33	87	17	23	6	191
5157	GH.m.Altmaterialien u. Reststoffen	11 097	9 500	285	413	87	77	75	660
515	GH.m.nicht landw.Halbw., Altmat. u. Reststoffen	270 223	241 792	1 946	10 150	2 157	1 620	1 344	11 214
51811	GH.m.Werkzeugmaschinen (o.Holzbearb.maschinen)	3 245	2 481	7	282	60	33	54	329
5181	GH.m.Werkzeugmaschinen	3 622	2 756	8	333	69	44	56	357
5182	GH.m.Bergwerks-, Bau- u. Baustoffmaschinen	4 406	3 320	86	440	94	85	28	352
5183	GH.m.Textil-, Näh- u. Strickmaschinen	253	162	22	32	6	5	1	25
5184	GH.m.DV-Gerät.,periphe- ren Einh. u. Software	30 459	24 888	891	2 037	383	236	78	1 947
51851	GH.m.sonst. Büromasch.	1 204	736	2	208	44	19	18	176
51852	GH.m.Büromöbeln	1 684	1 134	2	208	39	47	12	243

**Wert der über Finanzleasing erworbenen Sachanlagen 2006**  
zweigen

ins- gesamt	Bruttoinvestitionen						Verkäufe von Sach- anlagen	Wert der über Finanz- leasing erworbenen Sach- anlagen	Wirtschaftszweig  ( Klassifikation der Wirtschaftszweige, Ausgabe 2003)	Nummer der Klas- sifika- tion
	davon in:				je Beschäf- tigten	je 1000 Euro Umsatz				
	Grundstücke	bestehende Gebäude	Errichtung, Umbau und Erw. von Gebäuden	Maschinen, Einrich- tungen und Fahrzeuge						
Mill Euro					Euro		Mill Euro			
17	-	-	0	17	5 702	20	4	0	GH.m.Flachglas	51535
20	0	2	4	13	1 987	7	23	4	GH.m.Anstrichmitteln	51536
17	1	2	5	10	3 029	9	3	2	GH.m.Sanitärkeramik	51537
321	27	13	41	240	3 004	7	83	34	GH.m.Holz,Baustf., Anst- richm. u. Sanitärkeramik	5153
153	6	4	49	94	3 929	16	29	30	GH.m.Werkzeugen u. Kleineisenwaren	51542
158	32	8	35	84	4 001	13	28	40	GH.m.Inst.bedarf f. Gas, Wasser u. Heizung	51543
60	1	1	3	54	3 601	10	12	22	GH.m.Metall- u. Kunst- stoffwaren für den Bau	51544
371	39	14	87	232	3 901	14	69	91	GH.m.Metallw.u.Ä.f.d.Bau u. Inst.bedarf f.Gas usw	5154
73	6	10	4	54	8 245	10	3	1	GH.m.chemischen Erzeugnissen oaS	51551
37	1	0	4	32	4 801	4	2	3	GH.m.techn. Chemikalien u. Rohdrogen	51552
33	0	2	6	24	2 939	7	6	1	GH.m.chemisch-tech- nischen Erzeugnissen	51554
21	7	7	2	6	8 404	5	1	1	GH.m.Düngemitteln	51555
166	14	19	15	117	5 399	6	12	6	GH.m.chemischen Erzeugnissen	5155
2	-	0	0	2	1 080	2	0	0	GH.m.sonst. Halbwaren	5156
29	1	-	19	9	8 125	27	1	0	GH.m.Altmaterialien u. Reststoffen oaS	51571
142	2	2	15	124	17 198	16	21	9	GH.m.metallischen Altmat. u. Reststoffen	51572
21	3	3	0	14	7 476	13	4	4	GH.m.sonst.Altmateria- lien u. Reststoffen	51573
193	6	5	34	147	13 105	17	26	13	GH.m.Altmaterialien u. Reststoffen	5157
1 566	123	75	236	1 132	4 917	6	451	203	GH.m.nicht landw.Halbw., Altmat. u. Reststoffen	515
19	-	1	0	19	2 968	6	19	6	GH.m.Werkzeugmaschinen (o.Holzbearb.maschinen)	51811
23	0	1	0	22	2 643	6	19	7	GH.m.Werkzeugmaschinen	5181
233	0	0	2	230	18 239	49	71	43	GH.m.Bergwerks-, Bau- u. Baustoffmaschinen	5182
22	-	-	-	22	22 904	85	13	-	GH.m.Textil-, Näh- u. Strickmaschinen	5183
95	9	2	11	73	1 853	3	14	5	GH.m.DV-Gerät.,periphe- ren Einh. u. Software	5184
8	-	-	0	8	1 561	6	2	4	GH.m.sonst. Büromasch.	51851
13	0	0	-	13	1 972	7	2	2	GH.m.Büromöbeln	51852

### 1.3 Aufwendungen, Bruttoinvestitionen, Verkäufe von Sachanlagen, nach Wirtschafts

Nummer der Klas- sifika- tion	Wirtschaftszweig  ( Klassifikation der Wirtschaftszweige, Ausgabe 2003)	Aufwendungen							
		ins- gesamt	davon:						Bezogene Leistungen und andere betriebliche Aufwendungen
			Bezüge von Handels- waren	Bezüge von Roh-, Hilfs- u. Betriebs- stoffen	Brutto- entgelte	Sozial- abgaben	Mieten und Pachten	Betriebliche Steuern und Abgaben	
5185	GH.m.sonst.Büromaschinen und Büromöbeln	2 888	1 871	4	416	82	66	30	419
5186	GH.m.elektronischen Bauelementen	7 512	6 685	6	376	68	39	36	303
51871	GH.m.Flurförderzeugen u. Fahrzeugen ang	1 979	1 371	25	285	59	46	20	172
51872	GH.m.sonst. Maschinen (oh. landw. Maschinen)	10 266	8 073	67	868	173	109	67	910
51873	GH.m.sonst.Ausrüstungen u.Zubeh.f.Masch.u.Ä. ang	21 467	16 718	146	2 058	409	296	200	1 641
5187	GH.m.sonst. Masch. usw (oh. landw. Maschinen)	33 713	26 162	238	3 210	640	451	288	2 723
5188	GH.m.landw. Maschinen und Geräten	6 552	5 482	47	452	118	48	39	366
518	GH.m.Maschinen, Ausrüstungen u.Zubehör	89 405	71 326	1 302	7 296	1 461	974	556	6 491
51901	GH.m.Rohstoffen, Halb- und Fertigwaren, oaS	7 371	6 720	27	222	48	20	34	301
51902	GH.m.Rohstoffen u. Halbwaren, oaS	7 527	6 579	7	474	139	42	16	269
51903	GH.m.Fertigwaren, oaS	30 809	27 198	78	1 279	254	402	120	1 476
519	Sonstiger Großhandel	45 707	40 498	111	1 975	441	465	170	2 046
51	Handelsvermittlung und Großhandel (o.KFZ)	751 190	636 274	6 761	39 879	8 214	6 890	4 376	48 796
52111	EH.m.Nahrungsm.,Getränken u. Tabakwaren, oaS	99 846	76 509	663	8 619	1 811	3 753	370	8 119
52112	Sonst.EH.m.Waren versch. Art,Hauptr.Nahrungsm.usw	33 681	25 874	201	3 137	671	1 665	167	1 965
5211	EH.m.Waren versch. Art, Hauptr. Nahrungsm. usw.	133 527	102 383	865	11 756	2 483	5 418	537	10 084
52121	EH.m.Waren versch. Art (oh. Nahrungsmittel)	3 948	2 638	36	513	104	232	52	373
52122	EH.m.Waren versch. Art, Hauptr.Nicht-Nahrungsm.	15 087	9 745	213	2 333	504	1 124	133	1 035
5212	Sonst.EH m.Waren versch. Art	19 035	12 383	249	2 846	608	1 356	184	1 408
521	EH.m.Waren versch. Art (in Verkaufsräumen)	152 562	114 766	1 114	14 602	3 091	6 774	722	11 492
5221	EH.m.Obst, Gemüse u. Kartoffeln	1 055	735	20	136	30	41	10	84
5222	EH.m.Fleisch, Fleischwaren, Geflügel u. Wild	1 888	1 089	70	365	83	104	16	160
5223	EH.m.Fisch, Meeresfrüchten u. Fischerzeug.	315	207	8	48	10	10	3	28
52241	EH.m.Backwaren	1 436	699	62	344	75	119	12	126
52242	EH.m.Süßwaren	388	206	17	73	15	34	4	40

**Wert der über Finanzleasing erworbenen Sachanlagen 2006**  
zweigen

ins- gesamt	Bruttoinvestitionen						Verkäufe von Sach- anlagen	Wert der über Finanz- leasing erworbenen Sach- anlagen	Wirtschaftszweig  (Klassifikation der Wirtschaftszweige, Ausgabe 2003)	Nummer der Klas- sifika- tion	
	davon in:				je Beschäf- tigten	je 1000 Euro Umsatz					
	Grundstücke	bestehende Gebäude	Errichtung, Umbau und Erw. von Gebäuden	Maschinen, Einrich- tungen und Fahrzeuge							
Mill Euro						Euro		Mill Euro			
21	0	0	0	20	1 797	7	3	6	GH.m.sonst.Büromaschinen und Büromöbeln	5185	
12	0	1	1	10	1 381	2	2	6	GH.m.elektronischen Bauelementen	5186	
60	1	1	4	55	7 448	28	10	14	GH.m.Flurförderzeugen u. Fahrzeugen ang	51871	
112	3	4	5	100	4 881	10	33	5	GH.m.sonst. Maschinen (oh. landw. Maschinen)	51872	
148	4	6	18	120	2 229	6	23	16	GH.m.sonst.Ausrüstungen u.Zubeh.f.Masch.u.Ä. ang	51873	
320	8	12	26	275	3 285	9	66	35	GH.m.sonst. Masch. usw (oh. landw. Maschinen)	5187	
71	2	3	7	58	3 586	10	28	5	GH.m.landw. Maschinen und Geräten	5188	
797	20	19	48	710	3 768	8	217	108	GH.m.Maschinen, Ausrüstungen u.Zubehör	518	
36	0	1	3	32	4 785	5	5	2	GH.m.Rohstoffen, Halb- und Fertigwaren, oaS	51901	
86	22	0	16	47	4 995	11	42	1	GH.m.Rohstoffen u. Halbwaren, oaS	51902	
159	1	2	31	124	3 340	5	7	1	GH.m.Fertigwaren, oaS	51903	
281	24	3	50	204	3 883	6	55	4	Sonstiger Großhandel	519	
4 876	259	214	657	3 746	3 798	6	1 172	510	Handelsvermittlung und Großhandel (o.KFZ)	51	
1 323	330	352	92	549	2 397	13	92	84	EH.m.Nahrungsm.,Getränken u. Tabakwaren, oaS	52111	
342	9	28	64	241	1 724	10	20	23	Sonst.EH.m.Waren versch. Art,Hauptn.Nahrungsm.usw	52112	
1 664	339	380	156	790	2 219	12	113	107	EH.m.Waren versch. Art, Hauptn. Nahrungsm. usw.	5211	
45	2	1	12	30	1 170	11	2	13	EH.m.Waren versch. Art (oh. Nahrungsmittel)	52121	
225	7	15	51	151	1 726	14	90	3	EH.m.Waren versch. Art, Hauptn.Nicht-Nahrungsm.	52122	
270	9	16	63	180	1 599	13	93	16	Sonst.EH m.Waren versch. Art	5212	
1 934	348	396	220	970	2 105	13	205	123	EH.m.Waren versch. Art (in Verkaufsräumen)	521	
14	0	0	2	12	734	13	2	0	EH.m.Obst, Gemüse u. Kartoffeln	5221	
32	0	2	2	28	1 012	16	4	2	EH.m.Fleisch, Fleischwaren, Geflügel u. Wild	5222	
3	-	0	0	2	472	8	2	0	EH.m.Fisch, Meeresfrüchten u. Fischerzeug.	5223	
31	0	0	6	25	936	21	2	7	EH.m.Backwaren	52241	
11	-	0	5	6	1 671	26	1	1	EH.m.Süßwaren	52242	

### 1.3 Aufwendungen, Bruttoinvestitionen, Verkäufe von Sachanlagen, nach Wirtschafts

Nummer der Klas- sifika- tion	Wirtschaftszweig  ( Klassifikation der Wirtschaftszweige, Ausgabe 2003)	Aufwendungen							
		ins- gesamt	davon:						Bezogene Leistungen und andere betriebliche Aufwendungen
			Bezüge von Handels- waren	Bezüge von Roh-, Hilfs- u. Betriebs- stoffen	Brutto- entgelte	Sozial- abgaben	Mieten und Pachten	Betriebliche Steuern und Abgaben	
5224	EH.m.Back- u. Süßwaren	1 824	906	78	416	90	152	15	166
52251	EH.m.Wein, Sekt und Spirituosen	905	652	14	77	17	31	9	105
52252	EH.m.sonstigen Getränken	4 133	3 064	115	355	81	197	38	283
5225	EH.m.Getränken	5 037	3 716	129	431	98	228	48	387
5226	EH.m.Tabakwaren	2 339	1 953	19	160	36	70	11	89
52271	EH.m.Reformwaren	646	429	12	94	19	33	6	52
52275	Sonst. Fach-EH.m. Nah- rungs- (oh.Reformwaren)	1 053	707	13	148	32	52	11	90
5227	Sonst. Fach-EH.m. Nahrungsmitteln	1 699	1 136	25	242	51	85	18	143
522	Fach-EH.m.Nahrungs- m. usw (in Verkaufsräumen)	14 158	9 742	349	1 798	398	691	121	1 058
5231	Apotheken	28 830	23 108	214	2 619	618	588	346	1 337
5232	EH.m.medizinischen und orthopädischen Artikeln	3 036	1 603	74	716	161	126	36	320
52331	EH.m.kosmet. Erzeugn. usw (oh.Drogerieartikel)	2 505	1 502	35	333	85	144	25	381
52332	EH.m.Drogerieartikeln	10 095	6 619	129	1 684	296	606	22	740
5233	EH.m.Parfümeriewaren und Körperpflegemitteln	12 600	8 121	164	2 017	380	751	47	1 120
523	Apotheken,Fach-EH.m.med. Art.usw (in Verkaufsr.)	44 467	32 831	453	5 352	1 159	1 465	429	2 777
52411	EH.m.Haushaltstextilien	916	543	10	150	31	54	11	117
52412	EH.m.Kurzw.,Schneiderei- bedarf,Handarbeiten usw.	243	143	4	39	9	16	2	29
5241	EH.m.Textilien	1 159	687	14	189	40	70	13	146
52421	EH.m.Bekleidung oaS	15 457	8 713	378	2 354	495	1 420	221	1 877
52422	EH.m.Herrenbekleidung und Bekleidungszubehör	1 386	801	17	237	49	114	15	153
52423	EH.m.Damenbekleidung und Bekleidungszubehör	8 018	4 509	123	1 259	274	783	84	986
52424	EH.m.Kinder-u.Säugl.Be- kleidg.,Bekleidg.Zubeh.	323	212	4	45	10	21	3	28
5242	EH.m.Bekleidung	25 232	14 252	525	3 906	831	2 343	325	3 050
52431	EH.m.Schuhen	5 665	3 258	75	944	230	552	70	536
52432	EH.m.Leder-u.Täschner- waren	743	413	7	117	23	76	9	98
5243	EH.m.Schuhen und Lederwaren	6 408	3 671	82	1 060	253	628	79	635
52441	EH.m.Wohnmöbeln	18 173	11 221	196	2 592	541	1 032	194	2 397
52442	EH.m.Beleuchtungsart.	197	122	3	34	7	10	3	19

**Wert der über Finanzleasing erworbenen Sachanlagen 2006**  
zweigen

ins- gesamt	Bruttoinvestitionen						Verkäufe von Sach- anlagen	Wert der über Finanz- leasing erworbenen Sach- anlagen	Wirtschaftszweig  (Klassifikation der Wirtschaftszweige, Ausgabe 2003)	Nummer der Klas- sifika- tion	
	davon in:				je Beschäf- tigten	je 1000 Euro Umsatz					
	Grundstücke	bestehende Gebäude	Errichtung, Umbau und Erw. von Gebäuden	Maschinen, Einrich- tungen und Fahrzeuge							
Mill Euro						Euro		Mill Euro			
42	0	0	11	31	1 055	22	3	8	EH.m.Back- u. Süßwaren	5224	
9	1	0	2	6	1 188	10	0	0	EH.m.Wein, Sekt und Spirituosen	52251	
79	19	20	11	29	2 235	18	5	4	EH.m.sonstigen Getränken	52252	
89	20	20	13	35	2 045	17	5	4	EH.m.Getränken	5225	
9	0	0	0	9	452	4	1	1	EH.m.Tabakwaren	5226	
10	1	0	1	7	1 104	15	1	0	EH.m.Reformwaren	52271	
9	0	1	1	7	582	8	1	1	Sonst. Fach-EH.m. Nah- rungsm. (oh.Reformwaren)	52275	
19	2	1	2	14	775	11	2	1	Sonst. Fach-EH.m. Nahrungsmitteln	5227	
208	22	23	31	131	1 127	14	20	17	Fach-EH.m.Nahrungsm. usw (in Verkaufsräumen)	522	
252	8	21	54	170	1 357	8	21	11	Apotheken	5231	
74	1	29	4	40	2 082	22	5	38	EH.m.medizinischen und orthopädischen Artikeln	5232	
42	0	0	12	30	1 916	18	1	0	EH.m.kosmet. Erzeugn. usw (oh.Drogerieartikel)	52331	
41	-	0	20	21	475	4	6	26	EH.m.Drogerieartikeln	52332	
84	0	0	32	51	769	7	7	26	EH.m.Parfümeriewaren und Körperpflegemitteln	5233	
410	9	50	90	261	1 242	9	34	75	Apotheken,Fach-EH.m.med. Art.usw (in Verkaufsr.)	523	
11	-	1	3	8	959	11	2	0	EH.m.Haushaltstextilien	52411	
2	0	-	1	1	378	8	0	0	EH.m.Kurzw.,Schneiderei- bedarf,Handarbeiten usw.	52412	
13	0	1	3	9	772	11	3	0	EH.m.Textilien	5241	
346	29	50	75	192	1 874	20	62	10	EH.m.Bekleidung oaS	52421	
23	0	1	12	10	1 545	15	0	3	EH.m.Herrenbekleidung und Bekleidungszubehör	52422	
152	2	11	25	114	1 677	18	5	13	EH.m.Damenbekleidung und Bekleidungszubehör	52423	
2	1	-	0	1	429	6	1	1	EH.m.Kinder-u.Säugl.Be- kleidg.,Bekleidg.Zubeh.	52424	
523	32	62	112	317	1 767	19	68	27	EH.m.Bekleidung	5242	
151	2	9	51	89	2 047	25	7	4	EH.m.Schuhen	52431	
22	0	0	3	19	2 704	27	1	-	EH.m.Leder-u.Täschner- waren	52432	
172	2	9	54	108	2 112	25	8	4	EH.m.Schuhen und Lederwaren	5243	
238	16	17	39	166	1 951	12	25	9	EH.m.Wohnmöbeln	52441	
1	0	0	0	1	560	7	0	0	EH.m.Beleuchtungsart.	52442	



### 1.3 Aufwendungen, Bruttoinvestitionen, Verkäufe von Sachanlagen, nach Wirtschaftszweigen

Nummer der Klas- sifika- tion	Wirtschaftszweig  ( Klassifikation der Wirtschaftszweige, Ausgabe 2003)	Aufwendungen							
		ins- gesamt	davon:						Bezogene Leistungen und andere betriebliche Aufwendungen
			Bezüge von Handels- waren	Bezüge von Roh-, Hilfs- u. Betriebs- stoffen	Brutto- entgelte	Sozial- abgaben	Mieten und Pachten	Betriebliche Steuern und Abgaben	
52443	EH.m.Haush.gegenständen	763	473	9	100	20	36	8	117
52444	EH.m.keramischen Erzeug- nissen u. Glaswaren	353	203	10	64	12	38	4	23
52447	EH.m.Heimtextilien	821	435	24	169	36	58	7	91
5244	EH.m.Möbeln,Einr.gegen- ständen u. Hausrat ang	20 447	12 557	244	2 974	618	1 179	216	2 659
52451	EH.m.elekt.r.Haush.Ger. u.elektrot. Erzeugn. ang	4 853	3 476	60	618	130	130	41	399
52452	EH.m.Ger.d.Unterhaltg.- elektronik u. Zubehör	7 926	5 929	65	759	154	232	87	699
52453	EH.m.Musikinstrumenten und Musikalien	736	522	8	83	18	29	8	67
5245	EH.m.elekt.r. Haush.- u. Unterhaltg. Geräten usw.	13 514	9 928	133	1 460	302	391	136	1 164
52461	EH.m.Eisen-, Metall- und Kunststoffwaren ang	2 057	1 424	32	281	57	46	27	190
52462	EH.m.Anstrichmitteln	128	82	4	16	4	6	2	14
52463	EH.m.Bau-u. Heimwerker- bedarf	14 526	9 889	118	1 931	401	998	77	1 111
5246	EH.m.Metallw.,Anstrichm. Bau-u.Heimwerkerbedarf	16 711	11 395	154	2 228	463	1 050	105	1 315
52471	EH.m.Schreib-u.Papierw., Schul-u. Büroartikeln	1 845	1 271	14	239	54	104	15	147
52472	EH.m.Büchern u. Fach- zeitschriften	3 342	2 252	28	488	113	210	24	228
52473	EH.m.Unterhaltungszeit- schriften u. Zeitungen	605	440	9	65	14	38	3	36
5247	EH.m.Büchern, Zeitungen, Zeitschr. Schreibw. u.Ä.	5 793	3 964	51	793	181	352	42	411
52481	EH.m.Tapeten u. Boden- belägen	1 278	725	38	229	52	92	11	131
52482	EH.m.Kunstgegenständen, Münzen, Geschenkart. usw	1 548	1 014	38	180	36	88	20	173
52485	EH.m.Uhren, Edelmetall- waren u. Schmuck	2 733	1 649	84	398	87	166	30	319
52486	EH.m.Spielwaren	1 780	1 195	11	222	50	106	14	182
5248	EH.m.Tapeten, Geschenk- art., Uhren, Spielw. usw	7 339	4 582	172	1 029	224	451	74	806
52491	EH.m.Blumen, Pflanzen und Saatgut	4 580	2 538	116	925	222	247	44	489
52492	EH.m.zoologischem Bedarf und lebenden Tieren	883	598	8	114	27	55	9	71
52493	Augenoptiker	3 182	1 488	110	782	160	222	43	378
52494	EH.m.Foto-u.opt.Erzeugn. (oh. Augenoptiker)	576	358	27	91	19	29	8	43

**Wert der über Finanzleasing erworbenen Sachanlagen 2006**  
zweigen

ins- gesamt	Bruttoinvestitionen						Verkäufe von Sach- anlagen	Wert der über Finanz- leasing erworbenen Sach- anlagen	Wirtschaftszweig  (Klassifikation der Wirtschaftszweige, Ausgabe 2003)	Nummer der Klas- sifika- tion	
	davon in:				je Beschäf- tigten	je 1000 Euro Umsatz					
	Grundstücke	bestehende Gebäude	Errichtung, Umbau und Erw. von Gebäuden	Maschinen, Einrich- tungen und Fahrzeuge							
Mill Euro						Euro		Mill Euro			
8	0	0	2	7	983	10	1	0	EH.m.Haush.gegenständen	52443	
9	0	2	3	4	1 590	20	1	0	EH.m.keramischen Erzeug- nissen u. Glaswaren	52444	
12	1	1	3	8	873	14	1	-	EH.m.Heimtextilien	52447	
269	17	20	47	186	1 749	12	28	9	EH.m.Möbeln,Einr.gegen- ständen u. Hausrat ang	5244	
60	4	7	7	42	1 610	12	14	2	EH.m.elekt.r.Haush.Ger. u.elektrot. Erzeugn. ang	52451	
70	1	2	16	51	1 636	8	4	1	EH.m.Ger.d.Unterhaltg.- elektronik u. Zubehör	52452	
7	1	0	0	6	993	9	2	0	EH.m.Musikinstrumenten und Musikalien	52453	
137	6	9	24	99	1 573	10	20	3	EH.m.elekt.r. Haush.- u. Unterhaltg. Geräten usw.	5245	
30	0	0	1	29	1 515	13	3	2	EH.m.Eisen-, Metall- und Kunststoffwaren ang	52461	
2	-	0	-	2	973	15	1	-	EH.m.Anstrichmitteln	52462	
247	30	9	41	167	2 583	16	55	13	EH.m.Bau-u. Heimwerker- bedarf	52463	
279	30	9	42	198	2 371	16	59	15	EH.m.Metallw.,Anstrichm. Bau-u.Heimwerkerbedarf	5246	
14	0	0	1	13	587	7	2	8	EH.m.Schreib-u.Papierw., Schul-u. Büroartikeln	52471	
58	0	3	9	45	1 755	16	1	1	EH.m.Büchern u. Fach- zeitschriften	52472	
7	0	-	4	2	1 012	10	1	-	EH.m.Unterhaltungszeit- schriften u. Zeitungen	52473	
79	0	4	15	60	1 231	13	3	9	EH.m.Büchern, Zeitungen, Zeitschr. Schreibw. u.Ä.	5247	
30	0	2	14	14	2 045	22	1	0	EH.m.Tapeten u. Boden- belägen	52481	
14	0	0	3	10	640	8	8	4	EH.m.Kunstgegenständen, Münzen, Geschenkart. usw	52482	
45	1	2	10	31	1 383	15	3	1	EH.m.Uhren, Edelmetall- waren u. Schmuck	52485	
17	-	1	1	16	886	9	1	2	EH.m.Spielwaren	52486	
105	1	5	28	71	1 206	13	13	7	EH.m.Tapeten, Geschenk- art., Uhren, Spielw. usw	5248	
73	16	12	8	37	923	16	46	11	EH.m.Blumen, Pflanzen und Saatgut	52491	
7	0	1	1	6	636	7	5	0	EH.m.zoologischem Bedarf und lebenden Tieren	52492	
99	4	9	10	76	1 978	26	8	4	Augenoptiker	52493	
6	0	0	0	5	879	9	1	1	EH.m.Foto-u.opt.Erzeugn. (oh. Augenoptiker)	52494	

### 1.3 Aufwendungen, Bruttoinvestitionen, Verkäufe von Sachanlagen, nach Wirtschaftszweigen

Nummer der Klas- sifika- tion	Wirtschaftszweig  ( Klassifikation der Wirtschaftszweige, Ausgabe 2003)	Aufwendungen							
		ins- gesamt	davon:						
			Bezüge von Handels- waren	Bezüge von Roh-, Hilfs- u. Betriebs- stoffen	Brutto- entgelte	Sozial- abgaben	Mieten und Pachten	Betriebliche Steuern und Abgaben	Bezogene Leistungen und andere betriebliche Aufwendungen
52495	EH.m.Computern, periphe- ren Einh. u. Software	4 584	3 385	102	524	99	107	32	335
52496	EH.m.Telekommunikations- endger.u. Mobiltelefonen	882	647	10	92	16	23	11	83
52497	EH.m.Fahrrädern, -teilen und -zubehör	2 019	1 415	21	260	56	92	19	157
52498	EH.m.Sport- u. Camping- art. (oh. Campingmöbel)	2 124	1 324	37	303	63	116	17	264
52499	Sonst. Facheinzelhandel, ang (in Verkaufsräumen)	3 432	2 537	73	379	77	79	32	255
5249	Facheinzelhandel, ang	22 264	14 290	505	3 470	737	971	215	2 076
524	Sonst. Facheinzelhandel (in Verkaufsräumen)	118 867	75 326	1 879	17 109	3 649	7 436	1 205	12 262
52501	EH.m.Antiquitäten u. antiken Teppichen	296	182	4	36	6	20	5	42
52503	EH.m.sonst. Gebraucht- waren	566	338	8	97	22	30	9	62
525	EH.m.Antiquitäten u.Ge- brauchtw.(i.Verkaufsr.)	923	561	12	139	30	55	14	113
52611	VH.m.Waren oaS	8 938	4 520	28	600	167	147	32	3 445
52612	VH.m.Textilien,Schuhen, Bekleidung u.Lederwaren	5 629	2 913	57	492	102	135	146	1 784
52613	Sonst.Fachversandhandel	4 184	2 601	161	352	70	69	33	897
5261	Versandhandel	18 751	10 033	246	1 444	339	351	211	6 126
52621	EH.m.Nahrungsm.u.Geträn- ken a.Verkaufsständ.u.Ä.	619	408	12	83	17	22	7	70
52622	Sonst.Einzelhandel an Verkaufsst. u.a. Märkten	552	346	5	83	16	32	5	66
5262	EH.a.Verkaufsständen und auf Märkten	1 171	754	17	166	33	54	12	136
52631	Einzelhandel vom Lager mit Brennstoffen	7 724	7 115	139	150	34	24	31	231
52634	Sonst. Einzelhandel, ang (nicht i.Verkaufsräumen)	3 773	2 618	61	498	100	81	42	373
5263	Sonstiger Einzelhandel (nicht i.Verkaufsräumen)	11 497	9 733	200	648	135	105	73	604
526	Einzelhandel (nicht i.Verkaufsräumen)	31 419	20 520	463	2 258	507	510	296	6 866
527	Reparatur von Gebrauchs- gütern	1 441	613	132	340	75	81	27	173
52	EH.(o.Handel m. KFZ u. ohne Tankstellen)	363 836	254 359	4 401	41 598	8 910	17 013	2 815	34 740
5	Insgesamt	1 293 878	1 032 430	15 347	96 292	20 336	26 644	8 212	94 618

**Wert der über Finanzleasing erworbenen Sachanlagen 2006**  
zweigen

ins- gesamt	Bruttoinvestitionen						Verkäufe von Sach- anlagen	Wert der über Finanz- leasing erworbenen Sach- anlagen	Wirtschaftszweig  (Klassifikation der Wirtschaftszweige, Ausgabe 2003)	Nummer der Klas- sifika- tion	
	davon in:				je Beschäf- tigten	je 1000 Euro Umsatz					
	Grundstücke	bestehende Gebäude	Errichtung, Umbau und Erw. von Gebäuden	Maschinen, Einrich- tungen und Fahrzeuge							
Mill Euro						Euro		Mill Euro			
51	0	17	6	28	1 663	10	4	7	EH.m.Computern, periphe- ren Einh. u. Software	52495	
5	0	0	1	3	742	5	1	0	EH.m.Telekommunikations- endger.u. Mobiltelefonen	52496	
16	0	0	4	13	693	7	6	1	EH.m.Fahrrädern, -teilen und -zubehör	52497	
20	0	0	5	14	1 003	9	2	4	EH.m.Sport- u. Camping- art. (oh. Campingmöbel)	52498	
51	1	0	15	34	1 839	14	6	5	Sonst. Facheinzelhandel, ang (in Verkaufsräumen)	52499	
327	22	39	51	215	1 287	14	78	33	Facheinzelhandel, ang	5249	
1 906	109	157	376	1 263	1 644	15	280	108	Sonst. Facheinzelhandel (in Verkaufsräumen)	524	
3	-	-	0	3	556	7	1	-	EH.m.Antiquitäten u. antiken Teppichen	52501	
5	0	1	1	3	553	8	1	0	EH.m.sonst. Gebraucht- waren	52503	
8	0	1	1	5	556	8	2	0	EH.m.Antiquitäten u.Ge- brauchtw.(i.Verkaufsr.)	525	
49	3	2	11	33	2 017	6	116	2	VH.m.Waren oaS	52611	
67	1	2	16	48	3 582	12	7	2	VH.m.Textilien,Schuhen, Bekleidung u.Lederwaren	52612	
26	2	2	5	16	1 292	6	5	1	Sonst.Fachversandhandel	52613	
141	5	6	33	97	2 254	8	128	5	Versandhandel	5261	
8	1	0	1	7	651	12	1	2	EH.m.Nahrungsm.u.Geträn- ken a.Verkaufsständ.u.Ä.	52621	
4	0	-	1	3	303	7	1	0	Sonst.Einzelhandel an Verkaufsst. u.a. Märkten	52622	
13	1	0	2	10	470	10	2	2	EH.a.Verkaufsständen und auf Märkten	5262	
49	3	1	10	36	5 820	6	4	4	Einzelhandel vom Lager mit Brennstoffen	52631	
70	4	1	3	63	2 073	17	8	3	Sonst. Einzelhandel, ang (nicht i.Verkaufsräumen)	52634	
120	6	2	12	99	2 821	10	12	7	Sonstiger Einzelhandel (nicht i.Verkaufsräumen)	5263	
274	12	8	47	206	2 074	9	142	15	Einzelhandel (nicht i.Verkaufsräumen)	526	
24	2	2	1	18	810	13	7	3	Reparatur von Gebrauchs- gütern	527	
4 763	504	638	766	2 855	1 720	13	689	341	EH.(o.Handel m. KFZ u. ohne Tankstellen)	52	
12 499	925	971	1 740	8 863	2 613	9	2 992	1 103	Insgesamt	5	

# 1.4 Betriebs- und volkswirtschaftliche Kennzahlen im Handel 2006 nach Wirtschaftszweigen

Nummer der Klassifikation	Wirtschaftszweig  (Klassifikation der Wirtschaftszweige, Ausgabe 2003)	Rohertrag		Produktionswert		Bruttogewinnspanne bei Handelswaren		Bruttowertschöpfung zu Faktorkosten		Bruttobetriebsüberschuss	
		insgesamt	Anteil am Umsatz	insgesamt	Anteil am Umsatz	insgesamt	Anteil am Umsatz mit Handelswaren	insgesamt	Anteil am Umsatz	insgesamt	Anteil am Umsatz
		Mill. Euro	%	Mill. Euro	%	Mill. Euro	%	Mill. Euro	%	Mill. Euro	%
501	Handel m.Kraftwagen	30.571	21,7	35.893	25,4	32.680	23,2	24.748	17,5	14.727	10,4
50203	Lackierung v. Kraftwagen	1.064	69,8	1.285	84,2	1.266	83,5	797	52,2	227	14,9
50204	Autowaschanlagen	222	69,1	244	76,0	240	74,6	137	42,5	52	16,2
50205	Instandh. und Reparatur von Kraftwagen	8.693	50,5	10.177	59,1	9.983	58,1	6.694	38,9	3.320	19,3
502	Instandh. und Reparatur von Kraftwagen	9.980	52,3	11.707	61,4	11.489	60,4	7.628	40,0	3.599	18,9
503	Handel m. Kraftwagen-teilen u.Zubehör	6.766	29,5	7.290	31,8	6.941	30,3	4.711	20,5	1.857	8,1
504	Handel m. Krafträdern, Teilen u. Zubehör	793	27,6	849	29,6	831	29,0	533	18,6	213	7,4
50501	Agenturtankstellen	1.286	29,2	1.371	31,1	1.347	30,6	922	20,9	523	11,9
50502	Freie Tankstellen	1.247	19,2	1.418	21,8	1.347	20,8	972	15,0	568	8,7
505	Tankstellen	2.533	23,2	2.789	25,6	2.693	24,8	1.894	17,4	1.091	10,0
50	KFZ-Handel,Tankstellen	50.643	25,7	58.528	29,7	54.635	27,8	39.514	20,1	21.487	10,9
511	Handelsvermittlung	4.547	86,1	4.683	88,7	x	x	3.246	61,5	1.879	35,6
5121	GH.m.Getreide, Saatgut und Futtermitteln	2.383	9,8	3.033	12,5	2.615	10,8	1.498	6,2	537	2,2
5122	GH.m.Blumen u. Pflanzen	752	22,5	879	26,3	830	24,9	501	15,0	226	6,7
5123	GH.m.lebenden Tieren	839	7,6	900	8,1	843	7,6	559	5,0	322	2,9
5124	GH.m.Häuten, Fellen und Leder	165	25,1	202	30,8	173	26,4	139	21,2	83	12,7
5125	GH.m.Rohtabak	52	27,0	57	29,1	47	25,0	46	23,8	41	21,0
512	GH.m.landw.Grundstoffen und lebenden Tieren	4.192	10,6	5.071	12,8	4.508	11,4	2.743	6,9	1.209	3,1
5131	GH.m.Obst, Gemüse und Kartoffeln	2.760	14,9	3.134	16,9	2.768	15,1	1.661	8,9	678	3,7
5132	GH.m.Fleisch, Fleischwaren, Geflügel u.Wild	2.591	16,1	2.832	17,6	2.358	15,1	1.538	9,6	837	5,2
5133	GH.m.Milcherz., Eiern, Speiseöl u.Nahr.-fetten	967	12,2	1.170	14,8	1.015	13,0	570	7,2	275	3,5
51341	GH.m.Getränken oaS	1.298	22,0	1.470	25,0	1.348	22,9	766	13,0	229	3,9
51342	GH.m.Wein,Sekt und Spirituosen	955	21,3	1.203	26,8	1.010	22,7	426	9,5	191	4,3
51345	GH.m.sonst. Getränken	2.093	18,7	2.920	26,1	2.129	19,0	1.170	10,5	308	2,8
5134	GH.m.Getränken	4.346	20,2	5.593	25,9	4.487	20,9	2.362	11,0	728	3,4
5135	GH.m.Tabakwaren	730	5,6	803	6,2	732	5,6	483	3,7	182	1,4
51361	GH.m.Zucker	44	6,7	59	9,0	50	7,7	27	4,1	11	1,7
51362	GH.m.Süßwaren	627	25,4	697	28,2	640	25,9	290	11,7	151	6,1
51363	GH.m.Backwaren	286	30,2	344	36,4	335	35,4	160	16,9	63	6,7
5136	GH.m.Zucker, Süßwaren und Backwaren	957	23,5	1.099	27,0	1.024	25,2	476	11,7	225	5,5

#### 1.4 Betriebs- und volkswirtschaftliche Kennzahlen im Handel 2006 nach Wirtschaftszweigen

Nummer der Klassifikation	Wirtschaftszweig  (Klassifikation der Wirtschaftszweige, Ausgabe 2003)	Rohertrag		Produktionswert		Bruttogewinnspanne bei Handelswaren		Bruttowertschöpfung zu Faktorkosten		Bruttobetriebsüberschuss	
		insgesamt	Anteil am Umsatz	insgesamt	Anteil am Umsatz	insgesamt	Anteil am Umsatz mit Handelswaren	insgesamt	Anteil am Umsatz	insgesamt	Anteil am Umsatz
		Mill. Euro	%	Mill. Euro	%	Mill. Euro	%	Mill. Euro	%	Mill. Euro	%
51371	GH.m.Kaffee,Tee u. Kakao	808	24,3	1.045	31,4	998	30,0	315	9,5	126	3,8
5137	GH.m.Kaffee, Tee, Kakao und Gewürzen	957	24,8	1.204	31,2	1.147	29,8	381	9,9	143	3,7
51381	GH.m.Fisch u. Fisch-erzeugnissen	268	17,4	377	24,6	314	21,3	159	10,3	36	2,3
51383	GH.m.Nahrungsmitteln ang	1.679	10,6	2.031	12,9	1.661	10,6	853	5,4	154	1,0
5138	GH.m.sonstigen Nahrungs-mitteln	2.013	11,2	2.481	13,8	2.031	11,4	1.066	5,9	209	1,2
51391	GH.m.tiefgefrorenen Nahrungsmitteln, oaS	524	27,1	564	29,1	493	25,9	343	17,7	197	10,2
51392	GH.m.sonst.Nahrungsm., Getränken u.Tabakw., oaS	2.971	11,5	4.221	16,3	2.998	11,6	2.092	8,1	606	2,3
5139	GH.m.Nahrungsmitteln, Getränken u.Tabakw., oaS	3.496	12,6	4.785	17,2	3.492	12,6	2.435	8,8	803	2,9
513	GH.m.Nahrungsmitteln, Getränken u. Tabakwaren	18.816	14,4	23.103	17,7	19.054	14,7	10.971	8,4	4.080	3,1
51411	GH.m.Meterware für Bekleidung u. Wäsche	193	34,3	210	37,3	225	40,4	102	18,1	33	5,9
51412	GH.m.Heim- u. Haus-haltstextilien	824	29,8	899	32,4	856	30,9	543	19,6	242	8,8
5141	GH.m.Textilien	1.017	30,5	1.109	33,3	1.081	32,5	646	19,4	276	8,3
51423	GH.m.Schuhen	510	27,1	672	35,7	514	27,3	332	17,6	158	8,4
51424	GH.m.Oberbekleidung sowie Bekleidungszubehör	2.588	27,6	2.845	30,4	2.611	27,9	1.590	17,0	803	8,6
51425	GH.m.Unterbekleidung, Pullovern u.Ä.	400	28,0	415	29,0	397	27,9	162	11,3	11	0,8
5142	GH.m.Bekleidung und Schuhen	3.498	27,6	3.932	31,0	3.522	27,8	2.084	16,4	972	7,7
51431	GH.m.elekt. Haush.- u. Unterhaltg.gerät.usw oaS	1.627	18,4	2.069	23,4	1.552	17,9	888	10,1	298	3,4
51432	GH.m.elekt. Haushalts-geräten	900	15,7	952	16,6	883	15,5	506	8,8	161	2,8
51433	GH.m.Gerät.d.Unterhaltg. elektronik u. Zubehör	3.090	16,2	3.700	19,4	3.002	15,9	1.859	9,8	1.020	5,4
51434	GH.m.elektrotechn.Zubeh. u.Elektroinstall.Zubehör	4.348	22,2	5.036	25,7	4.371	22,7	3.081	15,7	1.411	7,2
5143	GH.m.elekt. Haush. u. Unterhaltg.geräten, usw	9.965	18,7	11.757	22,1	9.809	18,7	6.334	11,9	2.891	5,4
51441	GH.m.Haushaltswaren aus Metall	519	42,8	548	45,2	523	43,2	362	29,8	280	23,1
51442	GH.m.keramischen Erzeug-nissen u. Glaswaren	320	24,9	332	25,8	320	24,9	169	13,2	39	3,0
51444	GH.m.Wasch-, Putz- u. Reinigungsmitteln	600	38,8	718	46,5	617	40,3	390	25,2	110	7,1
5144	GH.m.Haush.waren a.Me-tall,keram. Erzeugn. usw	1.453	35,6	1.614	39,5	1.468	36,1	929	22,7	430	10,5
5145	GH.m.kosmet. Erzeugn. u. Körperpflegemitteln	3.422	49,6	3.982	57,7	3.512	51,1	1.389	20,1	559	8,1

#### 1.4 Betriebs- und volkswirtschaftliche Kennzahlen im Handel 2006 nach Wirtschaftszweigen

Nummer der Klassifikation	Wirtschaftszweig  (Klassifikation der Wirtschaftszweige, Ausgabe 2003)	Rohertrag		Produktionswert		Bruttogewinnspanne bei Handelswaren		Bruttowertschöpfung zu Faktorkosten		Bruttobetriebsüberschuss	
		insgesamt	Anteil am Umsatz	insgesamt	Anteil am Umsatz	insgesamt	Anteil am Umsatz mit Handelswaren	insgesamt	Anteil am Umsatz	insgesamt	Anteil am Umsatz
		Mill. Euro	%	Mill. Euro	%	Mill. Euro	%	Mill. Euro	%	Mill. Euro	%
51461	GH.m.pharmazeut.Erzeugn.	7.969	19,0	9.641	23,0	8.297	19,9	4.915	11,7	1.911	4,6
51462	GH.m.med.u.orthopäd. Artikeln u.Laborbedarf	3.309	32,5	3.617	35,5	3.317	32,8	2.267	22,2	939	9,2
51463	GH.m.Dentalbedarf	779	30,9	832	33,0	729	29,6	532	21,1	46	1,8
5146	GH.m.pharmazeut., med.u. orthopäd. Erzeugnissen	12.057	22,1	14.091	25,8	12.343	22,7	7.714	14,1	2.896	5,3
51471	GH.m.nichtelektrischen Haushaltsgeräten	285	31,7	300	33,4	288	32,1	117	13,0	42	4,7
51472	GH.m.Spielwaren u. Musikinstrumenten	675	16,4	750	18,3	671	16,4	289	7,0	60	1,4
51473	GH.m.Fahrräd.,Fahrradt. u.Zub.,Sport-u.Camp-art.	742	27,9	855	32,2	781	29,7	488	18,3	204	7,7
51474	GH.m.Uhren, Edelmetallwaren u. Schmuck	879	26,0	949	28,0	906	26,8	607	17,9	354	10,4
51475	GH.m.Leder-u.Täschnerwaren,Geschenk-u.Werbearb.	1.199	40,7	1.244	42,3	1.203	41,0	681	23,1	247	8,4
51476	GH.m.Möb.,Einr.gegenst., Antiquitäten, Bodenbel.	1.350	22,3	1.441	23,8	1.368	22,7	735	12,1	346	5,7
51477	GH.m.feinmech.,Foto- u. optischen Erzeugnissen	1.758	27,0	1.910	29,4	1.742	26,9	1.165	17,9	562	8,6
51478	GH.m.Papier, Pappe, Schreib-, Bürobed. usw	3.769	20,7	4.165	22,9	3.690	20,6	2.306	12,7	824	4,5
5147	GH.m.sonst. Gebrauchs- u. Verbrauchsgütern	10.657	23,8	11.616	26,0	10.649	24,0	6.388	14,3	2.639	5,9
514	GH.m.Gebrauchs- und Verbrauchsgütern	42.069	23,4	48.100	26,8	42.383	23,8	25.483	14,2	10.662	5,9
51512	GH.m.festen Brennstoffen	245	8,5	278	9,6	202	7,1	153	5,3	89	3,1
51513	GH.m.Mineralöl-erzeugnissen	5.529	4,8	6.247	5,4	4.972	4,3	3.644	3,2	2.870	2,5
5151	GH.m.festen Brennstoffen u. Mineralölerzeugnissen	5.774	4,9	6.525	5,5	5.174	4,4	3.797	3,2	2.959	2,5
51522	GH.m.Eisen,Stahl,Eisen- u. Stahlhalbzeug	7.054	16,9	7.407	17,8	7.094	17,0	4.913	11,8	2.854	6,8
51523	GH.m.NE-Metallen u. NE-Metallhalbzeug	874	10,5	971	11,7	914	11,0	652	7,8	399	4,8
5152	GH.m.Erzen, Metallen u. Metallhalbzeug	7.918	15,7	8.373	16,6	7.998	15,9	5.549	11,0	3.231	6,4
51531	GH.m.Holz,Baust.,Anstrichm.u. Sanitärker. oaS	1.782	17,5	1.919	18,9	1.785	17,6	1.299	12,8	542	5,3
51532	GH.m.Roh-u.Schnittholz	849	21,2	909	22,7	845	21,3	528	13,2	277	6,9
51533	GH.m.sonst.Holzhalbwaren sowie Bauelem. aus Holz	1.204	23,2	1.276	24,6	1.213	23,4	661	12,7	264	5,1
51534	GH.m.Baust.u.Bauelementen a. mineral. Stoffen	3.325	18,6	3.531	19,8	3.271	18,5	2.203	12,4	740	4,2
51535	GH.m.Flachglas	266	31,5	286	34,0	251	30,6	208	24,7	103	12,3
51536	GH.m.Anstrichmitteln	793	28,2	954	33,9	840	30,8	549	19,5	167	5,9

#### 1.4 Betriebs- und volkswirtschaftliche Kennzahlen im Handel 2006 nach Wirtschaftszweigen

Nummer der Klassifikation	Wirtschaftszweig  (Klassifikation der Wirtschaftszweige, Ausgabe 2003)	Rohertrag		Produktionswert		Bruttogewinnspanne bei Handelswaren		Bruttowertschöpfung zu Faktorkosten		Bruttobetriebsüberschuss	
		insgesamt	Anteil am Umsatz	insgesamt	Anteil am Umsatz	insgesamt	Anteil am Umsatz mit Handelswaren	insgesamt	Anteil am Umsatz	insgesamt	Anteil am Umsatz
		Mill. Euro	%	Mill. Euro	%	Mill. Euro	%	Mill. Euro	%	Mill. Euro	%
5153	GH.m.Holz,Baustf., Anstrichm. u. Sanitärkeramik	8.739	20,4	9.417	22,0	8.728	20,6	5.804	13,6	2.247	5,3
51542	GH.m.Werkzeugen u. Kleineisenwaren	3.500	36,3	3.722	38,6	3.480	36,3	2.476	25,6	926	9,6
51543	GH.m.Inst.bedarf f. Gas, Wasser u. Heizung	2.886	24,1	3.036	25,4	2.887	24,2	1.992	16,7	634	5,3
51544	GH.m.Metall- u. Kunststoffwaren für den Bau	1.585	27,6	1.691	29,4	1.565	27,6	1.019	17,8	383	6,7
5154	GH.m.Metallw.u.Ä.f.d.Bau u. Inst.bedarf f.Gas usw	7.970	29,1	8.448	30,9	7.932	29,2	5.487	20,1	1.942	7,1
51551	GH.m.chemischen Erzeugnissen oaS	1.227	16,2	1.305	17,2	1.224	16,2	742	9,8	323	4,3
51552	GH.m.techn. Chemikalien u. Rohdrogen	1.430	15,7	1.656	18,2	1.430	15,9	879	9,6	404	4,4
51554	GH.m.chemisch-technischen Erzeugnissen	1.226	26,8	1.330	29,1	1.147	25,8	800	17,5	346	7,6
51555	GH.m.Düngemitteln	438	10,3	490	11,5	434	10,2	253	5,9	140	3,3
5155	GH.m.chemischen Erzeugnissen	4.483	16,1	5.620	20,2	5.066	18,4	2.812	10,1	1.330	4,8
5156	GH.m.sonst. Halbwaren	148	15,9	158	17,0	148	15,9	72	7,7	6	0,6
51571	GH.m.Altmaterialien u. Reststoffen oaS	286	26,6	305	28,3	283	26,8	155	14,4	58	5,4
51572	GH.m.metallischen Altmat. u. Reststoffen	1.285	14,4	1.559	17,4	1.500	16,8	866	9,7	566	6,3
51573	GH.m.sonst.Altmaterialien u. Reststoffen	324	20,8	417	26,7	334	21,7	164	10,5	61	3,9
5157	GH.m.Altmaterialien u. Reststoffen	1.895	16,4	2.281	19,7	2.117	18,4	1.185	10,2	685	5,9
515	GH.m.nicht landw.Halbw., Altmat. u. Reststoffen	36.929	13,2	40.822	14,6	37.164	13,4	24.706	8,9	12.399	4,4
51811	GH.m.Werkzeugmaschinen (o.Holzbearb.maschinen)	1.005	29,0	1.053	30,4	968	28,3	631	18,2	289	8,3
5181	GH.m.Werkzeugmaschinen	1.135	29,3	1.190	30,7	1.099	28,7	725	18,7	323	8,3
5182	GH.m.Bergwerks-, Bau- u. Baustoffmaschinen	1.483	31,1	1.598	33,5	1.442	31,1	1.047	21,9	513	10,7
5183	GH.m.Textil-, Näh- u. Strickmaschinen	76	29,1	105	40,1	98	37,5	52	20,0	14	5,5
5184	GH.m.DV-Gerät.,peripheren Einh. u. Software	5.093	16,4	6.373	20,5	5.440	17,8	3.221	10,4	802	2,6
51851	GH.m.sonst. Büromasch.	536	42,0	572	44,8	522	41,4	356	27,9	104	8,2
51852	GH.m.Büromöbeln	642	35,9	652	36,5	640	35,9	349	19,5	102	5,7
5185	GH.m.sonst.Büromaschinen und Büromöbeln	1.178	38,4	1.223	39,9	1.162	38,2	705	23,0	206	6,7
5186	GH.m.elektronischen Bauelementen	1.276	16,6	1.382	18,0	1.276	16,7	998	13,0	555	7,2
51871	GH.m.Flurförderzeugen u. Fahrzeugen ang	785	36,8	834	39,1	727	35,5	570	26,7	226	10,6



#### 1.4 Betriebs- und volkswirtschaftliche Kennzahlen im Handel 2006 nach Wirtschaftszweigen

Nummer der Klassifikation	Wirtschaftszweig  (Klassifikation der Wirtschaftszweige, Ausgabe 2003)	Rohertrag		Produktionswert		Bruttogewinnspanne bei Handelswaren		Bruttowertschöpfung zu Faktorkosten		Bruttobetriebsüberschuss	
		insgesamt	Anteil am Umsatz	insgesamt	Anteil am Umsatz	insgesamt	Anteil am Umsatz mit Handelswaren	insgesamt	Anteil am Umsatz	insgesamt	Anteil am Umsatz
		Mill. Euro	%	Mill. Euro	%	Mill. Euro	%	Mill. Euro	%	Mill. Euro	%
51872	GH.m.sonst. Maschinen (oh. landw. Maschinen)	2.985	27,2	3.235	29,5	2.716	25,5	2.083	19,0	1.043	9,5
51873	GH.m.sonst.Ausrüstungen u.Zubeh.f.Masch.u.Ä. ang	6.780	29,1	7.129	30,6	6.661	28,9	4.846	20,8	2.379	10,2
5187	GH.m.sonst. Masch. usw (oh. landw. Maschinen)	10.550	29,0	11.198	30,8	10.104	28,3	7.499	20,6	3.648	10,0
5188	GH.m.landw. Maschinen und Geräten	1.269	18,7	1.372	20,2	1.249	18,5	872	12,8	303	4,5
518	GH.m.Maschinen, Ausrüstungen u.Zubehör	22.060	23,5	24.441	26,0	21.871	23,7	15.120	16,1	6.364	6,8
51901	GH.m.Rohstoffen, Halb- und Fertigwaren, oaS	1.137	14,6	1.220	15,7	1.108	14,3	839	10,8	569	7,3
51902	GH.m.Rohstoffen u. Halbwaren, oaS	1.075	14,1	1.176	15,5	997	13,2	842	11,1	229	3,0
51903	GH.m.Fertigwaren, oaS	5.077	15,7	5.421	16,7	5.126	15,9	3.362	10,4	1.829	5,7
519	Sonstiger Großhandel	7.289	15,3	7.817	16,4	7.230	15,2	5.043	10,6	2.627	5,5
51	Handelsvermittlung und Großhandel (o.KFZ)	135.901	17,5	154.037	19,9	132.378	17,3	87.313	11,3	39.220	5,1
52111	EH.m.Nahrungsm.,Getränken u. Tabakwaren, oaS	22.898	22,9	27.356	27,3	23.536	23,5	14.463	14,4	4.032	4,0
52112	Sonst.EH.m.Waren versch. Art,Hauptn.Nahrungsm.usw	7.729	22,7	8.436	24,8	7.902	23,3	4.449	13,1	640	1,9
5211	EH.m.Waren versch. Art, Hauptn. Nahrungsm. usw.	30.627	22,8	35.793	26,7	31.438	23,5	18.912	14,1	4.673	3,5
52121	EH.m.Waren versch. Art (oh. Nahrungsmittel)	1.442	35,2	1.568	38,3	1.472	36,0	875	21,4	258	6,3
52122	EH.m.Waren versch. Art, Hauptn.Nicht-Nahrungsm.	5.894	37,1	6.708	42,2	6.074	38,2	4.204	26,4	1.366	8,6
5212	Sonst.EH m.Waren versch. Art	7.337	36,7	8.276	41,4	7.546	37,8	5.079	25,4	1.625	8,1
521	EH.m.Waren versch. Art (in Verkaufsräumen)	37.963	24,6	44.068	28,6	38.984	25,3	23.991	15,6	6.297	4,1
5221	EH.m.Obst, Gemüse u. Kartoffeln	375	33,2	400	35,4	395	34,9	246	21,8	80	7,1
5222	EH.m.Fleisch, Fleischwaren, Geflügel u. Wild	912	44,1	1.003	48,5	966	47,1	655	31,7	207	10,0
5223	EH.m.Fisch, Meeresfrüchten u. Fischerzeug.	143	40,3	154	43,7	147	41,5	105	29,7	46	13,0
52241	EH.m.Backwaren	744	49,3	820	54,4	785	52,8	502	33,3	83	5,5
52242	EH.m.Süßwaren	195	46,4	221	52,6	211	50,3	127	30,3	39	9,4
5224	EH.m.Back- u. Süßwaren	939	48,7	1.041	54,0	995	52,2	630	32,6	123	6,4
52251	EH.m.Wein, Sekt und Spirituosen	317	32,5	341	34,9	331	33,9	182	18,6	88	9,0
52252	EH.m.sonstigen Getränken	1.157	26,8	1.334	30,9	1.261	29,2	705	16,3	269	6,2
5225	EH.m.Getränken	1.474	27,8	1.675	31,6	1.591	30,1	886	16,7	357	6,7
5226	EH.m.Tabakwaren	567	22,3	626	24,6	565	22,4	436	17,1	240	9,4

#### 1.4 Betriebs- und volkswirtschaftliche Kennzahlen im Handel 2006 nach Wirtschaftszweigen

Nummer der Klassifikation	Wirtschaftszweig  (Klassifikation der Wirtschaftszweige, Ausgabe 2003)	Rohertrag		Produktionswert		Bruttogewinnspanne bei Handelswaren		Bruttowertschöpfung zu Faktorkosten		Bruttobetriebsüberschuss	
		insgesamt	Anteil am Umsatz	insgesamt	Anteil am Umsatz	insgesamt	Anteil am Umsatz mit Handelswaren	insgesamt	Anteil am Umsatz	insgesamt	Anteil am Umsatz
		Mill. Euro	%	Mill. Euro	%	Mill. Euro	%	Mill. Euro	%	Mill. Euro	%
52271	EH.m.Reformwaren	229	34,3	243	36,6	242	36,3	139	20,9	27	4,0
52275	Sonst. Fach-EH.m. Nahrungsm. (oh.Reformwaren)	391	35,3	414	37,4	402	36,3	248	22,4	67	6,1
5227	Sonst. Fach-EH.m. Nahrungsmitteln	620	34,9	657	37,1	643	36,3	387	21,8	94	5,3
522	Fach-EH.m.Nahrungsm. usw (in Verkaufsräumen)	5.030	33,3	5.557	36,8	5.303	35,3	3.344	22,2	1.148	7,6
5231	Apotheken	9.086	28,1	9.399	29,0	9.286	28,7	6.914	21,4	3.677	11,4
5232	EH.m.medizinischen und orthopädischen Artikeln	1.739	51,1	1.845	54,2	1.714	51,9	1.289	37,9	412	12,1
52331	EH.m.kosmet. Erzeugn. usw (oh.Drogerieartikel)	897	37,0	1.152	47,5	923	38,2	567	23,4	149	6,1
52332	EH.m.Drogerieartikeln	3.189	32,2	3.433	34,7	3.304	33,4	1.937	19,6	-42	-0,4
5233	EH.m.Parfümeriewaren und Körperpflegemitteln	4.085	33,1	4.585	37,2	4.226	34,3	2.504	20,3	107	0,9
523	Apotheken,Fach-EH.m.med. Art.usw (in Verkaufsr.)	14.910	31,0	15.829	32,9	15.227	31,7	10.707	22,3	4.196	8,7
52411	EH.m.Haushaltstextilien	436	44,2	455	46,2	444	45,1	264	26,8	83	8,4
52412	EH.m.Kurzw.,Schneidereibedarf,Handarbeiten usw.	121	45,1	127	47,2	125	46,6	75	27,9	27	10,2
5241	EH.m.Textilien	557	44,4	582	46,4	569	45,4	339	27,0	110	8,8
52421	EH.m.Bekleidung oaS	8.519	48,7	9.162	52,4	8.869	50,8	5.268	30,1	2.419	13,8
52422	EH.m.Herrenbekleidung und Bekleidungszubehör	697	45,3	726	47,2	714	46,4	426	27,7	141	9,2
52423	EH.m.Damenbekleidung und Bekleidungszubehör	3.875	45,6	4.125	48,6	3.977	46,9	2.151	25,3	617	7,3
52424	EH.m.Kinder-u.Säugl.Bekleidg.,Bekleidg.Zubeh.	120	36,0	127	38,1	124	37,2	71	21,3	17	4,9
5242	EH.m.Bekleidung	13.244	47,5	14.177	50,8	13.721	49,3	7.936	28,5	3.199	11,5
52431	EH.m.Schuhen	2.749	45,3	2.894	47,7	2.810	46,4	1.661	27,4	487	8,0
52432	EH.m.Leder-u.Täschnerwaren	394	48,8	421	52,2	393	49,2	230	28,5	90	11,2
5243	EH.m.Schuhen und Lederwaren	3.143	45,8	3.315	48,3	3.203	46,8	1.891	27,5	578	8,4
52441	EH.m.Wohnmöbeln	8.053	41,4	8.487	43,6	8.162	42,1	4.670	24,0	1.537	7,9
52442	EH.m.Beleuchtungsart.	100	45,2	104	46,9	102	46,2	70	31,6	29	13,1
52443	EH.m.Haush.gegenständen	341	41,3	356	43,1	349	42,2	186	22,5	66	8,0
52444	EH.m.keramischen Erzeugnissen u. Glaswaren	242	52,2	257	55,6	250	54,2	183	39,5	107	23,1
52447	EH.m.Heimtextilien	396	45,7	425	49,1	398	47,2	244	28,3	39	4,5
5244	EH.m.Möbeln,Einr.gegenständen u. Hausrat ang	9.174	41,7	9.676	44,0	9.305	42,5	5.380	24,5	1.788	8,1
52451	EH.m.elekttr.Haush.Ger. u.elektrot. Erzeugn. ang	1.582	31,0	1.731	34,0	1.589	31,5	1.102	21,6	355	7,0

#### 1.4 Betriebs- und volkswirtschaftliche Kennzahlen im Handel 2006 nach Wirtschaftszweigen

Nummer der Klassifikation	Wirtschaftszweig  (Klassifikation der Wirtschaftszweige, Ausgabe 2003)	Rohertrag		Produktionswert		Bruttogewinnspanne bei Handelswaren		Bruttowertschöpfung zu Faktorkosten		Bruttobetriebsüberschuss	
		insgesamt	Anteil am Umsatz	insgesamt	Anteil am Umsatz	insgesamt	Anteil am Umsatz mit Handelswaren	insgesamt	Anteil am Umsatz	insgesamt	Anteil am Umsatz
		Mill. Euro	%	Mill. Euro	%	Mill. Euro	%	Mill. Euro	%	Mill. Euro	%
52452	EH.m.Ger.d.Unterhaltg.-elektronik u. Zubehör	2.329	28,0	2.588	31,1	2.356	28,4	1.505	18,1	592	7,1
52453	EH.m.Musikinstrumenten und Musikalien	286	34,8	300	36,5	280	34,7	188	22,9	86	10,5
5245	EH.m.elekt. Haush.- u. Unterhaltg. Geräten usw.	4.198	29,5	4.619	32,4	4.226	29,9	2.796	19,6	1.033	7,3
52461	EH.m.Eisen-, Metall- und Kunststoffwaren ang	855	37,4	902	39,5	828	37,2	607	26,6	268	11,7
52462	EH.m.Anstrichmitteln	56	39,3	60	42,5	57	41,0	36	25,1	15	10,5
52463	EH.m.Bau-u. Heimwerkerbedarf	5.116	34,0	5.578	37,1	5.198	34,6	3.274	21,8	942	6,3
5246	EH.m.Metallw.,Anstrichm. Bau-u.Heimwerkerbedarf	6.028	34,5	6.540	37,4	6.083	35,0	3.917	22,4	1.225	7,0
52471	EH.m.Schreib-u.Papierw., Schul-u. Büroartikeln	701	35,3	748	37,6	702	35,5	468	23,5	174	8,7
52472	EH.m.Büchern u. Fachzeitschriften	1.294	36,2	1.356	37,9	1.316	36,9	867	24,2	266	7,4
52473	EH.m.Unterhaltungszeitschriften u. Zeitungen	187	29,4	211	33,1	185	29,5	124	19,5	45	7,1
5247	EH.m.Büchern, Zeitungen, Zeitschr. Schreibw. u.Ä.	2.183	35,2	2.314	37,3	2.203	35,7	1.458	23,5	485	7,8
52481	EH.m.Tapeten u. Bodenbelägen	627	44,9	679	48,7	647	47,0	407	29,2	126	9,1
52482	EH.m.Kunstgegenständen, Münzen, Geschenkart. usw	620	37,6	669	40,6	651	39,7	351	21,3	135	8,2
52485	EH.m.Uhren, Edelmetallwaren u. Schmuck	1.372	44,8	1.502	49,1	1.418	46,9	903	29,5	418	13,7
52486	EH.m.Spielwaren	629	33,5	662	35,3	640	34,1	348	18,5	77	4,1
5248	EH.m.Tapeten, Geschenkart., Uhren, Spielw. usw	3.247	40,7	3.512	44,0	3.356	42,4	2.009	25,2	756	9,5
52491	EH.m.Blumen, Pflanzen und Saatgut	1.966	42,5	2.142	46,3	2.058	44,8	1.246	27,0	100	2,2
52492	EH.m.zoologischem Bedarf und lebenden Tieren	337	35,9	351	37,5	345	36,8	208	22,2	67	7,1
52493	Augenoptiker	2.148	57,3	2.298	61,3	2.236	60,0	1.545	41,2	603	16,1
52494	EH.m.Foto-u.opt.Erzeugn. (oh. Augenoptiker)	262	40,3	295	45,3	282	43,7	187	28,8	77	11,8
52495	EH.m.Computern, peripheren Einh. u. Software	1.472	30,1	1.701	34,8	1.463	30,6	1.124	23,0	502	10,3
52496	EH.m.Telekommunikationsendger.u. Mobiltelefonen	390	37,5	405	39,0	383	37,4	279	26,8	171	16,4
52497	EH.m.Fahrrädern, -teilen und -zubehör	731	33,4	765	35,0	739	34,0	476	21,8	161	7,3
52498	EH.m.Sport- u. Campingart. (oh. Campingmöbel)	889	39,8	951	42,5	876	40,0	516	23,1	150	6,7
52499	Sonst. Facheinzelhandel, ang (in Verkaufsräumen)	1.150	30,7	1.271	33,9	1.209	32,4	832	22,2	376	10,0

# 1.4 Betriebs- und volkswirtschaftliche Kennzahlen im Handel 2006 nach Wirtschaftszweigen

Nummer der Klassifikation	Wirtschaftszweig  (Klassifikation der Wirtschaftszweige, Ausgabe 2003)	Rohertrag		Produktionswert		Bruttogewinnspanne bei Handelswaren		Bruttowertschöpfung zu Faktorkosten		Bruttobetriebsüberschuss	
		insgesamt	Anteil am Umsatz	insgesamt	Anteil am Umsatz	insgesamt	Anteil am Umsatz mit Handelswaren	insgesamt	Anteil am Umsatz	insgesamt	Anteil am Umsatz
		Mill. Euro	%	Mill. Euro	%	Mill. Euro	%	Mill. Euro	%	Mill. Euro	%
524	Sonst. Facheinzelhandel (in Verkaufsräumen)	51.118	39,9	54.912	42,9	52.257	41,1	32.139	25,1	11.381	8,9
52501	EH.m.Antiquitäten u. antiken Teppichen	195	56,0	203	58,1	199	57,2	132	37,8	89	25,7
52503	EH.m.sonst. Gebrauchtwaren	262	44,0	272	45,7	251	43,5	164	27,5	45	7,5
525	EH.m.Antiquitäten u. Gebrauchtwaren (i.Verkaufsr.)	485	47,8	503	49,6	477	48,0	309	30,4	141	13,9
52611	VH.m.Waren o.a.S	3.787	45,3	4.559	54,6	3.808	45,6	907	10,9	140	1,7
52612	VH.m.Textilien, Schuhen, Bekleidung u. Lederwaren	2.720	47,9	3.152	55,5	2.763	48,7	1.030	18,1	436	7,7
52613	Sonst. Fachversandhandel	1.859	40,7	2.132	46,7	2.007	44,0	971	21,3	549	12,0
5261	Versandhandel	8.365	45,0	9.842	52,9	8.577	46,2	2.908	15,6	1.125	6,0
52621	EH.m.Nahrungsm. u. Getränken a. Verkaufsst. u. Ä.	267	38,8	285	41,3	278	40,5	174	25,2	73	10,6
52622	Sonst. Einzelhandel an Verkaufsst. u. a. Märkten	283	45,2	296	47,2	284	45,6	188	30,1	90	14,3
5262	EH.a. Verkaufsständen und auf Märkten	551	41,8	580	44,1	563	42,9	362	27,5	163	12,4
52631	Einzelhandel vom Lager mit Brennstoffen	918	11,3	1.071	13,2	1.005	12,4	646	7,9	462	5,7
52634	Sonst. Einzelhandel, ang (nicht i. Verkaufsräumen)	1.417	34,6	1.520	37,1	1.452	35,7	964	23,6	366	8,9
5263	Sonstiger Einzelhandel (nicht i. Verkaufsräumen)	2.334	19,1	2.591	21,2	2.457	20,2	1.611	13,2	828	6,8
526	Einzelhandel (nicht i. Verkaufsräumen)	11.250	35,0	13.014	40,5	11.597	36,2	4.881	15,2	2.116	6,6
527	Reparatur von Gebrauchsgütern	1.012	57,7	1.175	67,0	1.128	64,9	762	43,4	348	19,8
52	EH.(o. Handel m. KFZ u. ohne Tankstellen)	121.768	32,0	135.059	35,5	124.974	33,0	76.133	20,0	25.626	6,7
5	Insgesamt	308.312	22,8	347.624	25,7	311.987	23,3	202.961	15,0	86.333	6,4

**1.5 Unternehmen und örtliche Einheiten, Beschäftigte, Umsatz, Wareneinsatz,  
nach Wirtschaftszweigen**

Nummer der Klas- sifika- tion	Wirtschaftszweig (Klassifikation der Wirtschaftszweige, Ausgabe 2003)	Unter- nehmen <sup>1)</sup>	Örtliche Einheiten	Beschäftigte	Umsatz		
					insgesamt	je	
						Unter- nehmen	Beschäf- tigten
	Umsatz von ... bis unter ... Euro	Anzahl am 31.12.2006		Anzahl am 30.09.2006	Mill. Euro	1 000 Euro	
501	Handel mit Kraftwagen						
	- 1 Mill.	16 150	16 583	40 313	4 878	302	121
	1 Mill. - 2 Mill.	3 903	4 120	26 463	5 572	1 428	211
	2 Mill. - 5 Mill.	4 468	9 174	49 059	14 341	3 210	292
	5 Mill. - 10 Mill.	2 609	3 402	48 880	17 997	6 898	368
	10 Mill. und mehr	2 536	5 886	190 422	98 313	38 763	516
	Zusammen	29 666	39 166	355 137	141 101	4 756	397
502	Instandh. und Rep. von Kraftwagen						
	- 1 Mill.	30 530	31 580	125 151	8 087	265	65
	1 Mill. - 2 Mill.	1 960	2 385	25 331	2 691	1 373	106
	2 Mill. - 5 Mill.	1 077	1 831	21 390	3 036	2 820	142
	5 Mill. - 10 Mill.	227	299	9 829	1 662	7 308	169
	10 Mill. und mehr	138	841	13 428	3 592	26 068	267
	Zusammen	33 932	36 935	195 130	19 068	562	98
503	Handel m. Kraftw.-teilen u.Zubehör						
	- 1 Mill.	9 542	9 868	29 050	2 588	271	89
	1 Mill. - 2 Mill.	934	1 061	7 327	1 324	1 417	181
	2 Mill. - 5 Mill.	494	624	9 109	1 688	3 418	185
	5 Mill. - 10 Mill.	189	318	5 496	1 517	8 034	276
	10 Mill. und mehr	228	2 585	52 003	15 815	69 386	304
	Zusammen	11 386	14 455	102 986	22 931	2 014	223
504	Handel m. Krädem,teilen u.Zubehör						
	- 1 Mill.	3 194	3 256	9 923	878	275	88
	1 Mill. - 2 Mill.	429	496	3 458	621	1 448	180
	2 Mill. - 5 Mill.	154	169	1 987	470	3 050	237
	5 Mill. - 10 Mill.	26	29	525	184	7 081	351
	10 Mill. und mehr	21	30	878	717	34 125	816
	Zusammen	3 824	3 980	16 772	2 870	751	171
505	Tankstellen						
	- 1 Mill.	3 347	3 652	23 540	1 742	520	74
	1 Mill. - 2 Mill.	1 558	5 181	25 293	2 110	1 355	83
	2 Mill. - 5 Mill.	641	679	6 985	2 135	3 331	306
	5 Mill. - 10 Mill.	150	194	2 244	1 028	6 840	458
	10 Mill. und mehr	107	255	3 718	3 892	36 421	1 047
	Zusammen	5 803	9 960	61 781	10 907	1 879	177
50	KFZ-Handel, Tankstellen						
	- 1 Mill.	62 764	64 938	227 978	18 173	290	80
	1 Mill. - 2 Mill.	8 783	13 243	87 873	12 318	1 402	140
	2 Mill. - 5 Mill.	6 834	12 476	88 531	21 670	3 171	245
	5 Mill. - 10 Mill.	3 202	4 242	66 973	22 388	6 993	334
	10 Mill. und mehr	3 030	9 597	260 450	122 329	40 374	470
	Zusammen	84 612	104 496	731 805	196 877	2 327	269
511	Handelsvermittlung						
	- 1 Mill.	22 305	22 920	40 214	2 467	111	61
	1 Mill. - 2 Mill.	314	346	5 327	468	1 490	88
	2 Mill. - 5 Mill.	124	153	3 152	355	2 862	113
	5 Mill. - 10 Mill.	20	24	1 036	143	7 120	138
	10 Mill. und mehr	33	55	4 480	1 849	55 666	413
	Zusammen	22 796	23 498	54 209	5 281	232	97
5121	GH.m.Getreide, Saatgut und Futtermitteln						
	- 1 Mill.	742	752	1 608	199	268	124
	1 Mill. - 2 Mill.	129	129	333	189	1 463	567
	2 Mill. - 5 Mill.	406	412	3 268	1 205	2 967	369
	5 Mill. - 10 Mill.	147	439	3 067	1 067	7 268	348
	10 Mill. und mehr	284	1 666	21 100	21 661	76 328	1 027
	Zusammen	1 708	3 397	29 376	24 321	14 238	828

**Aufwendungen, Bruttoinvestitionen, Verkäufe von Sachanlagen, Rohertragsquote 2006  
und Umsatzgrößenklassen**

Waren- einsatz	Aufwen- dungen	Brutto- investi- tionen	Verkäufe von Sach- anlagen	Rohertrags- quote	Wirtschaftszweig (Klassifikation der Wirtschaftszweige, Ausgabe 2003)	Nummer der Klas- sifika- tion
Mill. Euro				%	Umsatz von ... bis unter ... Euro	
Handel mit Kraftwagen						501
3 472	4 491	82	56	28,8	- 1 Mill.	
4 116	5 011	81	46	26,1	1 Mill. - 2 Mill.	
10 802	12 832	178	109	24,7	2 Mill. - 5 Mill.	
14 677	16 918	237	114	18,4	5 Mill. - 10 Mill.	
77 463	89 876	1 316	631	21,2	10 Mill. und mehr	
110 530	129 129	1 894	955	21,7	Zusammen	
Instandh. und Rep. von Kraftwagen						502
3 190	6 419	166	43	60,5	- 1 Mill.	
1 377	2 297	135	33	48,9	1 Mill. - 2 Mill.	
1 656	2 596	142	25	45,5	2 Mill. - 5 Mill.	
994	1 473	35	5	40,2	5 Mill. - 10 Mill.	
1 872	2 842	59	23	47,9	10 Mill. und mehr	
9 088	15 627	538	129	52,3	Zusammen	
Handel m. Kraftw.-teilen u.Zubehör						503
1 588	2 327	60	7	38,6	- 1 Mill.	
889	1 185	21	3	32,8	1 Mill. - 2 Mill.	
1 251	1 661	18	3	25,9	2 Mill. - 5 Mill.	
1 135	1 389	8	1	25,2	5 Mill. - 10 Mill.	
11 302	15 024	236	18	28,5	10 Mill. und mehr	
16 165	21 585	344	31	29,5	Zusammen	
Handel m. Krädern,teilen u.Zubehör						504
594	807	14	6	32,4	- 1 Mill.	
404	552	5	2	35	1 Mill. - 2 Mill.	
327	419	3	2	30,4	2 Mill. - 5 Mill.	
145	175	1	0	21,2	5 Mill. - 10 Mill.	
608	692	2	0	15,2	10 Mill. und mehr	
2 078	2 646	26	10	27,6	Zusammen	
Tankstellen						505
1 201	1 645	10	2	31	- 1 Mill.	
1 403	1 925	6	0	33,5	1 Mill. - 2 Mill.	
1 663	1 845	6	1	22,1	2 Mill. - 5 Mill.	
634	708	3	0	38,3	5 Mill. - 10 Mill.	
3 472	3 744	33	2	10,8	10 Mill. und mehr	
8 374	9 866	58	5	23,2	Zusammen	
KFZ-Handel, Tankstellen						50
10 046	15 689	332	113	44,7	- 1 Mill.	
8 189	10 970	248	83	33,5	1 Mill. - 2 Mill.	
15 699	19 352	348	140	27,6	2 Mill. - 5 Mill.	
17 585	20 664	284	120	21,5	5 Mill. - 10 Mill.	
94 716	112 178	1 647	674	22,6	10 Mill. und mehr	
146 235	178 852	2 860	1 131	25,7	Zusammen	
Handelsvermittlung						511
121	1 311	80	24	95,1	- 1 Mill.	
6	316	10	1	98,6	1 Mill. - 2 Mill.	
36	274	6	1	89,8	2 Mill. - 5 Mill.	
17	129	1	0	88,1	5 Mill. - 10 Mill.	
554	1 508	19	13	70	10 Mill. und mehr	
735	3 538	116	39	86,1	Zusammen	
GH.m.Getreide, Saatgut und Futtermitteln						5121
144	176	1	0	27,7	- 1 Mill.	
128	150	2	-	32,2	1 Mill. - 2 Mill.	
951	1 163	13	5	21,1	2 Mill. - 5 Mill.	
810	1 019	23	1	24,1	5 Mill. - 10 Mill.	
19 905	21 572	112	32	8,1	10 Mill. und mehr	
21 937	24 079	151	38	9,8	Zusammen	

**1.5 Unternehmen und örtliche Einheiten, Beschäftigte, Umsatz, Wareneinsatz,  
nach Wirtschaftszweigen**

Nummer der Klas- sifika- tion	Wirtschaftszweig (Klassifikation der Wirtschaftszweige, Ausgabe 2003)	Unter- nehmen <sup>1)</sup>	Örtliche Einheiten	Beschäftigte	Umsatz		
					insgesamt	je	
						Unter- nehmen	Beschäf- tigten
	Umsatz von ... bis unter ... Euro	Anzahl am 31.12.2006		Anzahl am 30.09.2006	Mill. Euro	1 000 Euro	
5122	GH.m.Blumen und Pflanzen						
	- 1 Mill.	702	704	2 494	246	350	98
	1 Mill. - 2 Mill.	203	302	1 387	272	1 336	196
	2 Mill. - 5 Mill.	262	284	2 270	779	2 974	343
	5 Mill. - 10 Mill.	32	63	793	235	7 261	297
	10 Mill. und mehr	37	156	3 961	1 815	48 527	458
	Zusammen	1 237	1 510	10 906	3 347	2 706	307
5123	GH.m.lebenden Tieren						
	- 1 Mill.	1 353	1 353	2 636	479	354	182
	1 Mill. - 2 Mill.	232	232	491	330	1 424	674
	2 Mill. - 5 Mill.	324	337	1 355	987	3 047	728
	5 Mill. - 10 Mill.	191	264	1 817	1 452	7 587	799
	10 Mill. und mehr	248	304	4 883	7 857	31 631	1 609
	Zusammen	2 348	2 490	11 182	11 105	4 729	993
5124	GH.m.Häuten, Fellen und Leder						
	- 1 Mill.	.	.	.	.	.	.
	1 Mill. - 2 Mill.	47	47	293	58	1 238	198
	2 Mill. - 5 Mill.	52	52	295	128	2 456	435
	5 Mill. - 10 Mill.	.	.	.	.	.	.
	10 Mill. und mehr	.	.	.	.	.	.
	Zusammen	303	319	1 782	656	2 166	368
5125	GH.m.Rohtabak						
	- 1 Mill.	.	.	.	.	.	.
	1 Mill. - 2 Mill.	27	27	27	101	3 770	3 770
	2 Mill. - 5 Mill.	.	.	.	.	.	.
	10 Mill. und mehr	.	.	.	.	.	.
	Zusammen	47	59	107	195	4 147	1 819
512	GH.m.landw. Grundstoffen und lebenden Tieren						
	- 1 Mill.	2 987	3 010	7 200	963	322	134
	1 Mill. - 2 Mill.	611	710	2 504	849	1 389	339
	2 Mill. - 5 Mill.	1 071	1 112	7 214	3 201	2 988	444
	5 Mill. - 10 Mill.	384	778	5 718	2 823	7 357	494
	10 Mill. und mehr	590	2 163	30 717	31 788	53 896	1 035
	Zusammen	5 643	7 775	53 353	39 623	7 022	743
5131	GH.m.Obst, Gemüse und Kartoffeln						
	- 1 Mill.	656	661	1 890	153	233	81
	1 Mill. - 2 Mill.	248	263	1 581	390	1 575	247
	2 Mill. - 5 Mill.	432	662	5 308	1 303	3 017	246
	5 Mill. - 10 Mill.	215	243	3 217	1 367	6 356	425
	10 Mill. und mehr	334	501	19 099	15 354	45 915	804
	Zusammen	1 886	2 330	31 096	18 567	9 847	597
5132	GH.m.Fleisch, Fleischwaren, Geflügel und Wild						
	- 1 Mill.	455	455	1 143	196	431	172
	1 Mill. - 2 Mill.	143	143	645	194	1 353	300
	2 Mill. - 5 Mill.	286	386	4 546	933	3 257	205
	5 Mill. - 10 Mill.	173	174	2 418	1 368	7 903	566
	10 Mill. und mehr	249	427	13 897	13 372	53 632	962
	Zusammen	1 307	1 585	22 648	16 062	12 290	709
5133	GH.m.Milcherzeugnissen, Eiern, Speiseölen und Nahrungsfetten						
	- 1 Mill.	226	227	496	69	307	139
	1 Mill. - 2 Mill.	76	125	497	91	1 196	183
	2 Mill. - 5 Mill.	82	131	1 409	338	4 125	240
	5 Mill. - 10 Mill.	22	31	139	140	6 268	1 011
	10 Mill. und mehr	171	218	6 845	7 267	42 605	1 062
	Zusammen	577	731	9 386	7 906	13 713	842

**Aufwendungen, Bruttoinvestitionen, Verkäufe von Sachanlagen, Rohertragsquote 2006  
und Umsatzgrößenklassen**

Waren- einsatz	Aufwen- dungen	Brutto- investi- tionen	Verkäufe von Sach- anlagen	Rohertrags- quote	Wirtschaftszweig (Klassifikation der Wirtschaftszweige, Ausgabe 2003)	Nummer der Klas- sifika- tion
Mill. Euro				%	Umsatz von ... bis unter ... Euro	
					GH.m.Blumen und Pflanzen	5122
172	227	4	0	30,1	- 1 Mill.	
203	252	11	1	25,2	1 Mill. - 2 Mill.	
612	728	4	1	21,4	2 Mill. - 5 Mill.	
176	230	2	0	25,3	5 Mill. - 10 Mill.	
1 432	1 724	18	1	21,1	10 Mill. und mehr	
2 595	3 161	39	3	22,5	Zusammen	
					GH.m.lebenden Tieren	5123
411	462	4	1	14,2	- 1 Mill.	
255	269	0	0	22,9	1 Mill. - 2 Mill.	
905	950	6	1	8,3	2 Mill. - 5 Mill.	
1 314	1 414	2	0	9,5	5 Mill. - 10 Mill.	
7 382	7 719	43	3	6	10 Mill. und mehr	
10 266	10 815	55	5	7,6	Zusammen	
					GH.m.Häuten, Fellen und Leder	5124
.	.	.	.	.	- 1 Mill.	
41	50	0	0	28,8	1 Mill. - 2 Mill.	
91	129	0	-	29,1	2 Mill. - 5 Mill.	
.	.	.	.	.	5 Mill. - 10 Mill.	
.	.	.	.	.	10 Mill. und mehr	
491	611	3	1	25,1	Zusammen	
					GH.m.Rohtabak	5125
.	.	.	.	.	- 1 Mill.	
59	57	-	-	41,4	1 Mill. - 2 Mill.	
.	.	.	.	.	2 Mill. - 5 Mill.	
.	.	.	.	.	10 Mill. und mehr	
142	151	0	0	27	Zusammen	
					GH.m.landw. Grundstoffen und lebenden Tieren	512
750	899	9	2	22,1	- 1 Mill.	
627	720	14	1	26,1	1 Mill. - 2 Mill.	
2 619	3 026	23	7	18,2	2 Mill. - 5 Mill.	
2 361	2 729	27	1	16,4	5 Mill. - 10 Mill.	
29 075	31 441	175	36	8,5	10 Mill. und mehr	
35 431	38 816	247	46	10,6	Zusammen	
					GH.m.Obst, Gemüse und Kartoffeln	5131
108	144	0	0	29,6	- 1 Mill.	
305	363	2	1	21,9	1 Mill. - 2 Mill.	
1 021	1 234	22	4	21,7	2 Mill. - 5 Mill.	
1 186	1 350	3	0	13,2	5 Mill. - 10 Mill.	
13 188	14 926	97	14	14,1	10 Mill. und mehr	
15 808	18 016	124	19	14,9	Zusammen	
					GH.m.Fleisch, Fleischwaren, Geflügel und Wild	5132
144	177	1	2	26,3	- 1 Mill.	
161	182	4	1	17	1 Mill. - 2 Mill.	
709	898	8	2	24	2 Mill. - 5 Mill.	
1 086	1 309	6	0	20,7	5 Mill. - 10 Mill.	
11 371	12 731	90	15	15	10 Mill. und mehr	
13 471	15 297	108	21	16,1	Zusammen	
					GH.m.Milcherzeugnissen, Eiern, Speiseölen und Nahrungsfetten	5133
53	68	0	0	23,9	- 1 Mill.	
62	73	0	0	31,5	1 Mill. - 2 Mill.	
205	251	1	0	39,3	2 Mill. - 5 Mill.	
118	127	16	2	16	5 Mill. - 10 Mill.	
6 501	7 222	20	5	10,5	10 Mill. und mehr	
6 939	7 741	38	7	12,2	Zusammen	



**1.5 Unternehmen und örtliche Einheiten, Beschäftigte, Umsatz, Wareneinsatz,  
nach Wirtschaftszweigen**

Nummer der Klas- sifika- tion	Wirtschaftszweig (Klassifikation der Wirtschaftszweige, Ausgabe 2003)	Unter- nehmen <sup>1)</sup>	Örtliche Einheiten	Beschäftigte	Umsatz		
					insgesamt	je	
						Unter- nehmen	Beschäf- tigten
	Umsatz von ... bis unter ... Euro	Anzahl am 31.12.2006		Anzahl am 30.09.2006	Mill. Euro	1 000 Euro	
5134	GH.m.Getränken						
	- 1 Mill.	1 964	2 080	7 336	664	338	90
	1 Mill. - 2 Mill.	578	837	5 590	758	1 312	136
	2 Mill. - 5 Mill.	458	935	10 155	1 566	3 421	154
	5 Mill. - 10 Mill.	226	564	3 773	1 508	6 677	400
	10 Mill. und mehr	283	1 419	30 025	17 067	60 236	568
	Zusammen	3 509	5 834	56 880	21 563	6 145	379
5135	GH.m.Tabakwaren						
	- 1 Mill.	76	76	127	41	540	326
	1 Mill. - 2 Mill.	.	.	.	.	.	.
	2 Mill. - 5 Mill.	23	47	180	74	3 233	411
	5 Mill. - 10 Mill.	.	.	.	.	.	.
	10 Mill. und mehr	64	123	7 851	12 673	198 266	1 614
	Zusammen	214	296	8 681	13 055	61 148	1 504
5136	GH.m.Zucker, Süßwaren u. Backwaren						
	- 1 Mill.	24	24	136	8	347	62
	1 Mill. - 2 Mill.	.	.	.	.	.	.
	2 Mill. - 5 Mill.	101	248	2 314	423	4 192	183
	5 Mill. - 10 Mill.	.	.	.	.	.	.
	10 Mill. und mehr	63	69	2 705	3 595	57 151	1 329
	Zusammen	199	385	5 284	4 068	20 426	770
5137	GH.m.Kaffee,Tee,Kakao und Gewürzen						
	- 1 Mill.	92	125	1 379	49	539	36
	1 Mill. - 2 Mill.	13	13	43	17	1 347	407
	2 Mill. - 5 Mill.	69	71	1 374	210	3 023	153
	5 Mill. - 10 Mill.	73	73	593	473	6 489	798
	10 Mill. und mehr	34	59	3 311	3 105	90 065	938
	Zusammen	282	342	6 700	3 855	13 690	575
5138	GH.m.sonstigen Nahrungsmitteln						
	- 1 Mill.	725	725	2 285	295	407	129
	1 Mill. - 2 Mill.	177	238	1 028	232	1 308	225
	2 Mill. - 5 Mill.	229	322	2 590	769	3 351	297
	5 Mill. - 10 Mill.	55	59	1 317	414	7 528	314
	10 Mill. und mehr	159	319	20 173	16 217	101 762	804
	Zusammen	1 346	1 664	27 394	17 927	13 320	654
5139	GH.m.Nahrungsmitteln, Getränken und Tabakwaren, oaS						
	- 1 Mill.	660	892	2 478	250	379	101
	1 Mill. - 2 Mill.	104	122	1 133	166	1 593	147
	2 Mill. - 5 Mill.	83	111	1 090	271	3 269	248
	5 Mill. - 10 Mill.	209	257	3 659	1 430	6 825	391
	10 Mill. und mehr	224	1 095	39 917	25 646	114 406	642
	Zusammen	1 281	2 476	48 276	27 763	21 678	575
513	GH.m.Nahrungsmitteln, Getränken und Tabakwaren						
	- 1 Mill.	4 879	5 266	17 270	1 727	354	100
	1 Mill. - 2 Mill.	1 347	1 750	10 551	1 860	1 381	176
	2 Mill. - 5 Mill.	1 764	2 913	28 966	5 887	3 338	203
	5 Mill. - 10 Mill.	1 027	1 485	15 736	6 995	6 812	445
	10 Mill. und mehr	1 582	4 230	143 822	114 297	72 227	795
	Zusammen	10 599	15 644	216 345	130 766	12 338	604
5141	GH.m.Textilien						
	- 1 Mill.	588	716	2 292	179	304	78
	1 Mill. - 2 Mill.	118	134	1 150	178	1 507	154
	2 Mill. - 5 Mill.	122	201	3 245	446	3 666	138
	5 Mill. - 10 Mill.	87	91	2 218	708	8 143	319
	10 Mill. und mehr	52	211	4 431	1 823	35 178	411
	Zusammen	966	1 353	13 336	3 333	3 450	250

**Aufwendungen, Bruttoinvestitionen, Verkäufe von Sachanlagen, Rohertragsquote 2006  
und Umsatzgrößenklassen**

Waren- einsatz	Aufwen- dungen	Brutto- investi- tionen	Verkäufe von Sach- anlagen	Rohertrags- quote	Wirtschaftszweig (Klassifikation der Wirtschaftszweige, Ausgabe 2003)	Nummer der Klas- sifika- tion
Mill. Euro				%	Umsatz von ... bis unter ... Euro	
GH.m.Getränken						5134
471	621	4	1	29	- 1 Mill.	
548	714	9	2	27,8	1 Mill. - 2 Mill.	
1 133	1 533	5	2	27,6	2 Mill. - 5 Mill.	
1 160	1 457	3	1	23,1	5 Mill. - 10 Mill.	
13 906	17 611	112	68	18,5	10 Mill. und mehr	
17 218	21 936	133	74	20,2	Zusammen	
GH.m.Tabakwaren						5135
39	40	-	-	6,2	- 1 Mill.	
.	.	.	.	.	1 Mill. - 2 Mill.	
68	72	1	0	8,7	2 Mill. - 5 Mill.	
.	.	.	.	.	5 Mill. - 10 Mill.	
11 967	12 519	43	3	5,6	10 Mill. und mehr	
12 325	12 902	49	3	5,6	Zusammen	
GH.m.Zucker, Süßwaren u. Backwaren						5136
6	8	0	0	34,3	- 1 Mill.	
.	.	.	.	.	1 Mill. - 2 Mill.	
244	426	3	1	42,4	2 Mill. - 5 Mill.	
.	.	.	.	.	5 Mill. - 10 Mill.	
2 831	3 442	23	0	21,3	10 Mill. und mehr	
3 111	3 916	26	1	23,5	Zusammen	
GH.m.Kaffee,Tee,Kakao und Gewürzen						5137
27	48	9	-	45,9	- 1 Mill.	
13	16	-	-	24,7	1 Mill. - 2 Mill.	
121	243	0	0	42,3	2 Mill. - 5 Mill.	
356	461	0	0	24,7	5 Mill. - 10 Mill.	
2 381	2 991	7	0	23,3	10 Mill. und mehr	
2 898	3 759	17	0	24,8	Zusammen	
GH.m.sonstigen Nahrungsmitteln						5138
202	270	1	1	31,5	- 1 Mill.	
185	224	4	0	20	1 Mill. - 2 Mill.	
613	736	3	1	20,2	2 Mill. - 5 Mill.	
339	409	15	0	18,3	5 Mill. - 10 Mill.	
14 575	16 450	93	10	10,1	10 Mill. und mehr	
15 914	18 089	115	12	11,2	Zusammen	
GH.m.Nahrungsmitteln, Getränken und Tabakwaren, oaS						5139
179	240	2	1	28,4	- 1 Mill.	
119	159	4	1	28,1	1 Mill. - 2 Mill.	
207	264	1	0	23,4	2 Mill. - 5 Mill.	
1 145	1 373	16	2	19,9	5 Mill. - 10 Mill.	
22 617	26 150	247	21	11,8	10 Mill. und mehr	
24 267	28 186	269	26	12,6	Zusammen	
GH.m.Nahrungsmitteln, Getränken und Tabakwaren						513
1 228	1 616	17	4	28,9	- 1 Mill.	
1 404	1 742	23	6	24,5	1 Mill. - 2 Mill.	
4 322	5 657	43	10	26,6	2 Mill. - 5 Mill.	
5 660	6 784	64	5	19,1	5 Mill. - 10 Mill.	
99 336	114 043	733	138	13,1	10 Mill. und mehr	
111 950	129 843	880	163	14,4	Zusammen	
GH.m.Textilien						5141
116	162	1	0	35,1	- 1 Mill.	
121	168	1	0	32	1 Mill. - 2 Mill.	
272	424	1	0	39	2 Mill. - 5 Mill.	
493	605	1	0	30,3	5 Mill. - 10 Mill.	
1 313	1 754	11	1	27,9	10 Mill. und mehr	
2 316	3 113	15	2	30,5	Zusammen	

**1.5 Unternehmen und örtliche Einheiten, Beschäftigte, Umsatz, Wareneinsatz,  
nach Wirtschaftszweigen**

Nummer der Klas- sifika- tion	Wirtschaftszweig (Klassifikation der Wirtschaftszweige, Ausgabe 2003)	Unter- nehmen <sup>1)</sup>	Örtliche Einheiten	Beschäftigte	Umsatz		
					insgesamt	je	
						Unter- nehmen	Beschäf- tigten
	Umsatz von ... bis unter ... Euro	Anzahl am 31.12.2006		Anzahl am 30.09.2006	Mill. Euro	1 000 Euro	
5142	GH.m.Bekleidung und Schuhen						
	- 1 Mill.	1 468	1 720	4 961	503	343	101
	1 Mill. - 2 Mill.	422	562	3 105	589	1 398	190
	2 Mill. - 5 Mill.	430	554	5 684	1 503	3 497	264
	5 Mill. - 10 Mill.	162	222	3 029	1 154	7 113	381
	10 Mill. und mehr	219	743	18 704	8 933	40 795	478
	Zusammen	2 701	3 801	35 483	12 682	4 696	357
5143	GH.m.elekt. Haushaltsgeräten und Geräten d. Unterhaltungselektronik						
	- 1 Mill.	2 022	2 144	5 839	638	316	109
	1 Mill. - 2 Mill.	340	375	2 681	540	1 589	201
	2 Mill. - 5 Mill.	582	676	8 034	1 841	3 165	229
	5 Mill. - 10 Mill.	284	305	5 794	2 214	7 783	382
	10 Mill. und mehr	599	2 182	55 540	47 939	79 999	863
	Zusammen	3 828	5 682	77 888	53 172	13 892	683
5144	GH.m.Haushaltswaren aus Metall, keramischen Erzeugn., Glasw. usw.						
	- 1 Mill.	806	816	1 929	182	226	94
	1 Mill. - 2 Mill.	81	90	628	122	1 501	194
	2 Mill. - 5 Mill.	141	144	2 063	454	3 227	220
	5 Mill. - 10 Mill.	55	67	1 148	368	6 680	320
	10 Mill. und mehr	81	99	6 552	2 961	36 435	452
	Zusammen	1 164	1 216	12 320	4 087	3 510	332
5145	GH.m.kosmetischen Erzeugnissen und Körperpflegemitteln						
	- 1 Mill.	616	616	2 380	162	263	68
	1 Mill. - 2 Mill.	33	44	350	54	1 657	154
	2 Mill. - 5 Mill.	47	55	665	131	2 812	198
	5 Mill. - 10 Mill.	7	12	174	52	7 411	298
	10 Mill. und mehr	91	361	17 000	6 503	71 724	383
	Zusammen	793	1 088	20 568	6 902	8 703	336
5146	GH.m.pharmazeutischen, medizin., u. orthopädischen Erzeugnissen						
	- 1 Mill.	1 536	1 639	4 424	463	301	105
	1 Mill. - 2 Mill.	394	420	3 885	575	1 461	148
	2 Mill. - 5 Mill.	345	446	4 266	1 104	3 204	259
	5 Mill. - 10 Mill.	274	702	6 680	1 887	6 891	282
	10 Mill. und mehr	556	1 052	68 798	50 560	90 907	735
	Zusammen	3 105	4 259	88 053	54 588	17 584	620
5147	GH.m.sonstigen Gebrauchs- und Verbrauchsgütern						
	- 1 Mill.	4 752	4 977	16 397	1 574	331	96
	1 Mill. - 2 Mill.	1 013	1 053	7 987	1 437	1 419	180
	2 Mill. - 5 Mill.	720	794	10 958	2 338	3 246	213
	5 Mill. - 10 Mill.	432	551	14 625	3 180	7 354	217
	10 Mill. und mehr	701	1 605	60 170	36 196	51 663	602
	Zusammen	7 617	8 980	110 137	44 724	5 871	406
514	GH.m.Gebrauchs-u.Verbrauchsgütern						
	- 1 Mill.	11 789	12 628	38 222	3 701	314	97
	1 Mill. - 2 Mill.	2 399	2 677	19 786	3 495	1 457	177
	2 Mill. - 5 Mill.	2 385	2 868	34 913	7 817	3 277	224
	5 Mill. - 10 Mill.	1 302	1 950	33 668	9 562	7 345	284
	10 Mill. und mehr	2 299	6 254	231 195	154 913	67 391	670
	Zusammen	20 173	26 378	357 785	179 488	8 897	502

**Aufwendungen, Bruttoinvestitionen, Verkäufe von Sachanlagen, Rohertragsquote 2006  
und Umsatzgrößenklassen**

Waren- einsatz	Aufwen- dungen	Brutto- investi- tionen	Verkäufe von Sach- anlagen	Rohertrags- quote	Wirtschaftszweig (Klassifikation der Wirtschaftszweige, Ausgabe 2003)	Nummer der Klas- sifika- tion
Mill. Euro				%	Umsatz von ... bis unter ... Euro	
					GH.m.Bekleidung und Schuhen	5142
312	474	2	0	38	- 1 Mill.	
406	592	5	0	31,1	1 Mill. - 2 Mill.	
1 027	1 424	8	0	31,7	2 Mill. - 5 Mill.	
859	1 080	5	1	25,5	5 Mill. - 10 Mill.	
6 580	8 534	63	4	26,3	10 Mill. und mehr	
9 184	12 103	83	5	27,6	Zusammen	
					GH.m.elekt. Haushaltsgeräten und Geräten d. Unterhaltungselektronik	5143
398	593	6	2	37,6	- 1 Mill.	
315	519	3	1	41,6	1 Mill. - 2 Mill.	
1 251	1 725	16	6	32,1	2 Mill. - 5 Mill.	
1 658	2 127	13	2	25,1	5 Mill. - 10 Mill.	
39 585	46 878	192	26	17,4	10 Mill. und mehr	
43 207	51 842	230	37	18,7	Zusammen	
					GH.m.Haushaltswaren aus Metall, keramischen Erzeugn., Glasw. usw.	5144
114	168	4	1	37,3	- 1 Mill.	
77	109	1	0	36,9	1 Mill. - 2 Mill.	
248	394	6	0	45,2	2 Mill. - 5 Mill.	
272	354	3	0	26,2	5 Mill. - 10 Mill.	
1 923	2 729	24	3	35,1	10 Mill. und mehr	
2 634	3 755	38	5	35,6	Zusammen	
					GH.m.kosmetischen Erzeugnissen und Körperpflegemitteln	5145
92	166	0	0	43,3	- 1 Mill.	
31	52	0	-	42,8	1 Mill. - 2 Mill.	
84	125	5	1	36,3	2 Mill. - 5 Mill.	
32	53	1	0	38,7	5 Mill. - 10 Mill.	
3 242	6 402	59	5	50,1	10 Mill. und mehr	
3 480	6 798	65	7	49,6	Zusammen	
					GH.m.pharmazeutischen, medizin., u. orthopädischen Erzeugnissen	5146
277	420	4	0	40,2	- 1 Mill.	
343	519	9	1	40,4	1 Mill. - 2 Mill.	
676	1 018	14	1	38,7	2 Mill. - 5 Mill.	
1 277	1 968	18	3	32,3	5 Mill. - 10 Mill.	
39 958	49 359	226	97	21	10 Mill. und mehr	
42 531	53 283	272	103	22,1	Zusammen	
					GH.m.sonstigen Gebrauchs- und Verbrauchsgütern	5147
984	1 391	14	3	37,5	- 1 Mill.	
939	1 329	6	2	34,7	1 Mill. - 2 Mill.	
1 564	2 223	16	8	33,1	2 Mill. - 5 Mill.	
2 026	2 975	23	5	36,3	5 Mill. - 10 Mill.	
28 556	34 846	228	24	21,1	10 Mill. und mehr	
34 068	42 764	287	43	23,8	Zusammen	
					GH.m.Gebrauchs- u. Verbrauchsgütern	514
2 293	3 374	30	8	38	- 1 Mill.	
2 232	3 288	25	4	36,1	1 Mill. - 2 Mill.	
5 123	7 332	67	16	34,5	2 Mill. - 5 Mill.	
6 616	9 162	64	11	30,8	5 Mill. - 10 Mill.	
121 156	150 501	803	161	21,8	10 Mill. und mehr	
137 419	173 657	989	201	23,4	Zusammen	

**1.5 Unternehmen und örtliche Einheiten, Beschäftigte, Umsatz, Wareneinsatz,  
nach Wirtschaftszweigen**

Nummer der Klas- sifika- tion	Wirtschaftszweig (Klassifikation der Wirtschaftszweige, Ausgabe 2003)	Unter- nehmen <sup>1)</sup>	Örtliche Einheiten	Beschäftigte	Umsatz		
					insgesamt	je	
						Unter- nehmen	Beschäf- tigten
	Umsatz von ... bis unter ... Euro	Anzahl am 31.12.2006		Anzahl am 30.09.2006	Mill. Euro	1 000 Euro	
5151	GH.m.festen Brennstoffen und Mineralölerzeugnissen						
	- 1 Mill.	191	207	495	54	285	110
	1 Mill. - 2 Mill.	80	80	559	131	1 651	235
	2 Mill. - 5 Mill.	187	213	1 427	580	3 101	406
	5 Mill. - 10 Mill.	195	203	1 317	1 432	7 353	1 087
	10 Mill. und mehr	393	867	16 067	115 963	294 944	7 217
	Zusammen	1 046	1 569	19 866	118 161	112 985	5 948
5152	GH.m.Erzen, Metallen und Metallhalbzeug						
	- 1 Mill.	459	459	1 065	130	283	122
	1 Mill. - 2 Mill.	265	271	1 607	388	1 463	241
	2 Mill. - 5 Mill.	453	474	6 393	1 692	3 734	265
	5 Mill. - 10 Mill.	221	265	3 465	1 568	7 081	452
	10 Mill. und mehr	628	1 263	36 945	46 624	74 191	1 262
	Zusammen	2 027	2 732	49 476	50 402	24 861	1 019
5153	GH.m.Holz, Baustoffen, Anstrich- mitteln und Sanitärkeramik						
	- 1 Mill.	3 079	3 163	9 482	1 110	361	117
	1 Mill. - 2 Mill.	1 230	1 491	10 196	1 767	1 437	173
	2 Mill. - 5 Mill.	1 279	1 852	16 647	4 130	3 229	248
	5 Mill. - 10 Mill.	527	839	12 827	3 731	7 074	291
	10 Mill. und mehr	694	2 844	57 553	32 010	46 152	556
	Zusammen	6 809	10 190	106 706	42 750	6 278	401
5154	GH.m.Metallw. u.Ä. für den Bau u. Inst.bedarf für Gas, Wasser usw.						
	- 1 Mill.	2 617	2 799	8 720	863	330	99
	1 Mill. - 2 Mill.	590	600	4 670	874	1 481	187
	2 Mill. - 5 Mill.	559	619	8 745	1 759	3 144	201
	5 Mill. - 10 Mill.	398	545	8 795	2 726	6 854	310
	10 Mill. und mehr	477	2 070	64 181	21 128	44 283	329
	Zusammen	4 641	6 634	95 111	27 348	5 893	288
5155	GH.m.chemischen Erzeugnissen						
	- 1 Mill.	771	779	2 448	289	375	118
	1 Mill. - 2 Mill.	457	523	2 359	679	1 485	288
	2 Mill. - 5 Mill.	226	235	3 033	766	3 391	252
	5 Mill. - 10 Mill.	199	216	2 334	1 222	6 133	524
	10 Mill. und mehr	361	790	20 621	24 825	68 746	1 204
	Zusammen	2 014	2 544	30 795	27 781	13 793	902
5156	GH.m.sonstigen Halbwaren						
	- 1 Mill.	147	165	629	51	349	82
	1 Mill. - 2 Mill.	22	22	126	30	1 378	239
	2 Mill. - 5 Mill.	5	5	50	19	3 894	389
	5 Mill. - 10 Mill.	8	8	127	45	5 553	351
	10 Mill. und mehr	32	41	870	788	24 645	906
	Zusammen	214	241	1 802	934	4 366	518
5157	GH.m.Altmaterialien u. Reststoffen						
	- 1 Mill.	919	919	2 206	260	283	118
	1 Mill. - 2 Mill.	159	161	1 437	257	1 612	179
	2 Mill. - 5 Mill.	323	770	3 706	1 187	3 676	320
	5 Mill. - 10 Mill.	125	166	2 473	858	6 864	347
	10 Mill. und mehr	102	199	4 891	9 015	88 170	1 843
	Zusammen	1 628	2 216	14 714	11 575	7 111	787

**Aufwendungen, Bruttoinvestitionen, Verkäufe von Sachanlagen, Rohertragsquote 2006  
und Umsatzgrößenklassen**

Waren- einsatz	Aufwen- dungen	Brutto- investi- tionen	Verkäufe von Sach- anlagen	Rohertrags- quote	Wirtschaftszweig (Klassifikation der Wirtschaftszweige, Ausgabe 2003)	Nummer der Klas- sifika- tion
Mill. Euro				%	Umsatz von ... bis unter ... Euro	
					GH.m.festen Brennstoffen und Mineralölerzeugnissen	5151
35	49	1	0	36,6	- 1 Mill.	
102	119	6	1	22,6	1 Mill. - 2 Mill.	
441	541	11	4	24	2 Mill. - 5 Mill.	
1 322	1 390	4	1	7,7	5 Mill. - 10 Mill.	
110 488	113 823	269	194	4,7	10 Mill. und mehr	
112 387	115 922	291	199	4,9	Zusammen	
					GH.m.Erzen, Metallen und Metallhalbzeug	5152
78	112	2	0	39,9	- 1 Mill.	
262	355	3	0	32,6	1 Mill. - 2 Mill.	
1 223	1 605	12	9	27,7	2 Mill. - 5 Mill.	
1 234	1 484	5	0	21,3	5 Mill. - 10 Mill.	
39 687	44 813	200	52	14,9	10 Mill. und mehr	
42 483	48 369	222	62	15,7	Zusammen	
					GH.m.Holz, Baustoffen, Anstrich- mitteln und Sanitärkeramik	5153
727	1 028	19	8	34,5	- 1 Mill.	
1 193	1 572	8	2	32,5	1 Mill. - 2 Mill.	
2 872	3 822	62	14	30,5	2 Mill. - 5 Mill.	
2 747	3 570	42	5	26,4	5 Mill. - 10 Mill.	
26 472	31 004	190	54	17,3	10 Mill. und mehr	
34 011	40 996	321	83	20,4	Zusammen	
					GH.m.Metallw. u.Ä. für den Bau u. Inst.bedarf für Gas, Wasser usw.	5154
517	775	18	2	40	- 1 Mill.	
598	798	11	2	31,6	1 Mill. - 2 Mill.	
1 105	1 610	29	4	37,2	2 Mill. - 5 Mill.	
1 900	2 539	26	3	30,3	5 Mill. - 10 Mill.	
15 258	20 278	287	57	27,8	10 Mill. und mehr	
19 378	25 998	371	69	29,1	Zusammen	
					GH.m.chemischen Erzeugnissen	5155
193	267	2	0	33,4	- 1 Mill.	
457	672	8	3	32,7	1 Mill. - 2 Mill.	
561	734	6	0	26,7	2 Mill. - 5 Mill.	
925	1 145	17	1	24,3	5 Mill. - 10 Mill.	
21 162	24 095	133	8	14,8	10 Mill. und mehr	
23 297	26 913	166	12	16,1	Zusammen	
					GH.m.sonstigen Halbwaren	5156
38	67	-	-	26,8	- 1 Mill.	
22	28	1	-	28,1	1 Mill. - 2 Mill.	
13	18	0	0	31,7	2 Mill. - 5 Mill.	
37	44	0	0	16,9	5 Mill. - 10 Mill.	
676	771	1	0	14,2	10 Mill. und mehr	
786	928	2	0	15,9	Zusammen	
					GH.m.Altmaterialien u. Reststoffen	5157
135	213	3	1	48	- 1 Mill.	
167	231	9	0	34,9	1 Mill. - 2 Mill.	
815	1 062	53	3	31,3	2 Mill. - 5 Mill.	
585	780	23	4	31,9	5 Mill. - 10 Mill.	
7 978	8 811	105	17	11,5	10 Mill. und mehr	
9 680	11 097	193	26	16,4	Zusammen	

**1.5 Unternehmen und örtliche Einheiten, Beschäftigte, Umsatz, Wareneinsatz,  
nach Wirtschaftszweigen**

Nummer der Klas- sifika- tion	Wirtschaftszweig (Klassifikation der Wirtschaftszweige, Ausgabe 2003)	Unter- nehmen <sup>1)</sup>	Örtliche Einheiten	Beschäftigte	Umsatz		
					insgesamt	je	
						Unter- nehmen	Beschäf- tigten
	Umsatz von ... bis unter ... Euro	Anzahl am 31.12.2006		Anzahl am 30.09.2006	Mill. Euro	1 000 Euro	
515	GH.m.nicht landwirtsch. Halbwaren, Altmaterialien und Reststoffen						
	- 1 Mill.	8 182	8 491	25 046	2 757	337	110
	1 Mill. - 2 Mill.	2 803	3 148	20 955	4 126	1 472	197
	2 Mill. - 5 Mill.	3 032	4 168	40 001	10 132	3 341	253
	5 Mill. - 10 Mill.	1 674	2 243	31 338	11 582	6 920	370
	10 Mill. und mehr	2 688	8 074	201 129	250 353	93 150	1 245
	Zusammen	18 379	26 124	318 469	278 950	15 178	876
5181	GH.m.Werkzeugmaschinen						
	- 1 Mill.	628	628	1 983	284	452	143
	1 Mill. - 2 Mill.	46	47	286	64	1 396	224
	2 Mill. - 5 Mill.	110	135	1 498	340	3 078	227
	5 Mill. - 10 Mill.	18	34	170	119	6 610	701
	10 Mill. und mehr	112	1 360	4 593	3 062	27 282	667
	Zusammen	915	2 204	8 529	3 870	4 230	454
5182	GH.m.Bergwerks-, Bau- und Baustoffmaschinen						
	- 1 Mill.	.	.	.	.	.	.
	1 Mill. - 2 Mill.	81	84	437	98	1 209	225
	2 Mill. - 5 Mill.	145	185	1 695	409	2 822	241
	5 Mill. - 10 Mill.	.	.	.	.	.	.
	10 Mill. und mehr	92	367	7 213	3 541	38 524	491
	Zusammen	912	1 255	12 753	4 773	5 235	374
5183	GH.m.Textil-, Näh- u. Strickmaschinen						
	- 1 Mill.	.	.	.	.	.	.
	1 Mill. - 2 Mill.	28	54	110	31	1 125	281
	2 Mill. - 5 Mill.	11	11	151	41	3 729	272
	5 Mill. - 10 Mill.	.	.	.	.	.	.
	10 Mill. und mehr	5	34	627	159	31 382	254
	Zusammen	50	107	968	262	5 284	271
5184	GH.m.Datenverarbeitungsgeräten, peripheren Einheiten und Software						
	- 1 Mill.	1 587	1 722	4 559	428	270	94
	1 Mill. - 2 Mill.	435	500	5 764	608	1 398	105
	2 Mill. - 5 Mill.	194	260	2 750	639	3 293	232
	5 Mill. - 10 Mill.	133	191	3 215	954	7 196	297
	10 Mill. und mehr	277	903	34 833	28 461	102 707	817
	Zusammen	2 625	3 575	51 120	31 091	11 843	608
5185	GH.m.sonstigen Büromaschinen und Büromöbeln						
	- 1 Mill.	664	666	2 964	332	501	112
	1 Mill. - 2 Mill.	195	250	1 433	310	1 588	216
	2 Mill. - 5 Mill.	89	92	1 071	252	2 826	236
	5 Mill. - 10 Mill.	76	91	1 721	530	6 960	308
	10 Mill. und mehr	27	200	4 641	1 640	61 672	353
	Zusammen	1 051	1 299	11 830	3 064	2 916	259
5186	GH.m.elektronischen Bauelementen						
	- 1 Mill.	144	145	363	62	432	171
	1 Mill. - 2 Mill.	14	16	87	20	1 416	228
	2 Mill. - 5 Mill.	185	253	1 683	592	3 202	352
	5 Mill. - 10 Mill.	88	128	1 752	722	8 170	412
	10 Mill. und mehr	79	150	5 141	6 270	79 325	1 220
	Zusammen	510	692	9 025	7 666	15 022	849

**Aufwendungen, Bruttoinvestitionen, Verkäufe von Sachanlagen, Rohertragsquote 2006  
und Umsatzgrößenklassen**

Waren- einsatz	Aufwen- dungen	Brutto- investi- tionen	Verkäufe von Sach- anlagen	Rohertrags- quote	Wirtschaftszweig (Klassifikation der Wirtschaftszweige, Ausgabe 2003)	Nummer der Klas- sifika- tion
Mill. Euro				%	Umsatz von ... bis unter ... Euro	
					GH.m.nicht landwirtsch. Halbwaren, Altmaterialien und Reststoffen	515
1 722	2 510	45	13	37,5	- 1 Mill.	
2 800	3 775	46	8	32,1	1 Mill. - 2 Mill.	
7 030	9 392	173	34	30,6	2 Mill. - 5 Mill.	
8 750	10 950	117	14	24,5	5 Mill. - 10 Mill.	
221 720	243 596	1 185	382	11,4	10 Mill. und mehr	
242 022	270 223	1 566	451	13,2	Zusammen	
					GH.m.Werkzeugmaschinen	5181
180	259	10	1	36,5	- 1 Mill.	
46	60	0	0	28,1	1 Mill. - 2 Mill.	
225	319	1	0	33,9	2 Mill. - 5 Mill.	
85	113	1	0	29	5 Mill. - 10 Mill.	
2 199	2 870	11	18	28,2	10 Mill. und mehr	
2 735	3 622	23	19	29,3	Zusammen	
					GH.m.Bergwerks-, Bau- und Baustoffmaschinen	5182
.	.	.	.	.	- 1 Mill.	
69	94	1	1	29,8	1 Mill. - 2 Mill.	
237	364	21	12	42	2 Mill. - 5 Mill.	
.	.	.	.	.	5 Mill. - 10 Mill.	
2 505	3 307	153	37	29,3	10 Mill. und mehr	
3 290	4 406	233	71	31,1	Zusammen	
					GH.m.Textil-, Näh-u.Strickmaschinen	5183
.	.	.	.	.	- 1 Mill.	
28	30	-	-	9,6	1 Mill. - 2 Mill.	
31	38	0	0	24,2	2 Mill. - 5 Mill.	
.	.	.	.	.	5 Mill. - 10 Mill.	
104	155	22	13	34,7	10 Mill. und mehr	
186	253	22	13	29,1	Zusammen	
					GH.m.Datenverarbeitungsgeräten, peripheren Einheiten und Software	5184
248	397	1	2	42,1	- 1 Mill.	
358	620	4	4	41,1	1 Mill. - 2 Mill.	
438	617	4	1	31,5	2 Mill. - 5 Mill.	
595	844	17	1	37,6	5 Mill. - 10 Mill.	
24 359	27 981	69	6	14,4	10 Mill. und mehr	
25 998	30 459	95	14	16,4	Zusammen	
					GH.m.sonstigen Büromaschinen und Büromöbeln	5185
185	308	3	0	44,5	- 1 Mill.	
198	269	3	1	36	1 Mill. - 2 Mill.	
159	227	2	0	37,1	2 Mill. - 5 Mill.	
377	503	6	1	28,9	5 Mill. - 10 Mill.	
968	1 580	7	2	41	10 Mill. und mehr	
1 886	2 888	21	3	38,4	Zusammen	
					GH.m.elektronischen Bauelementen	5186
41	55	0	-	33,5	- 1 Mill.	
12	17	1	0	41,6	1 Mill. - 2 Mill.	
329	520	4	1	44,4	2 Mill. - 5 Mill.	
548	710	1	0	24,1	5 Mill. - 10 Mill.	
5 460	6 211	6	1	12,9	10 Mill. und mehr	
6 390	7 512	12	2	16,6	Zusammen	



**1.5 Unternehmen und örtliche Einheiten, Beschäftigte, Umsatz, Wareneinsatz,  
nach Wirtschaftszweigen**

Nummer der Klas- sifika- tion	Wirtschaftszweig (Klassifikation der Wirtschaftszweige, Ausgabe 2003)	Unter- nehmen <sup>1)</sup>	Örtliche Einheiten	Beschäftigte	Umsatz		
					insgesamt	je	
						Unter- nehmen	Beschäf- tigten
	Umsatz von ... bis unter ... Euro	Anzahl am 31.12.2006		Anzahl am 30.09.2006	Mill. Euro	1 000 Euro	
5187	GH.m.sonst.Maschinen, Ausrüstungen und Zubehör (oh.landw.Maschinen)						
	- 1 Mill.	5 272	5 612	16 161	1 893	359	117
	1 Mill. - 2 Mill.	1 271	1 363	9 072	1 789	1 408	197
	2 Mill. - 5 Mill.	1 311	1 420	15 792	4 030	3 074	255
	5 Mill. - 10 Mill.	973	1 041	17 536	6 662	6 850	380
	10 Mill. und mehr	519	2 444	38 983	22 007	42 371	565
	Zusammen	9 346	11 880	97 544	36 381	3 893	373
5188	GH.m.landw. Maschinen und Geräten						
	- 1 Mill.	726	726	2 620	276	381	106
	1 Mill. - 2 Mill.	203	206	1 730	336	1 652	194
	2 Mill. - 5 Mill.	312	599	2 939	947	3 039	322
	5 Mill. - 10 Mill.	88	141	2 827	656	7 425	232
	10 Mill. und mehr	133	350	9 552	4 579	34 416	479
	Zusammen	1 463	2 023	19 668	6 795	4 645	345
518	GH.m.Maschinen, Ausrüstungen und Zubehör						
	- 1 Mill.	9 528	10 016	30 029	3 465	364	115
	1 Mill. - 2 Mill.	2 273	2 520	18 920	3 256	1 433	172
	2 Mill. - 5 Mill.	2 358	2 956	27 578	7 251	3 075	263
	5 Mill. - 10 Mill.	1 467	1 735	29 328	10 210	6 958	348
	10 Mill. und mehr	1 244	5 807	105 583	69 720	56 026	660
	Zusammen	16 871	23 036	211 438	93 902	5 566	444
519	Sonstiger Großhandel						
	- 1 Mill.	763	785	1 768	198	260	112
	1 Mill. - 2 Mill.	222	246	1 643	299	1 350	182
	2 Mill. - 5 Mill.	317	332	3 439	1 136	3 584	330
	5 Mill. - 10 Mill.	146	175	1 918	833	5 688	434
	10 Mill. und mehr	165	3 096	63 475	45 298	274 116	714
	Zusammen	1 613	4 635	72 244	47 764	29 612	661
51	Handelsvermittlung und Großhandel (ohne KFZ)						
	- 1 Mill.	60 433	63 117	159 749	15 279	253	96
	1 Mill. - 2 Mill.	9 969	11 397	79 687	14 353	1 440	180
	2 Mill. - 5 Mill.	11 051	14 503	145 265	35 779	3 238	246
	5 Mill. - 10 Mill.	6 020	8 391	118 742	42 148	7 001	355
	10 Mill. und mehr	8 602	29 680	780 401	668 217	77 686	856
	Zusammen	96 075	127 088	1 283 843	775 776	8 075	604
52111	EH.m.Nahrungsmitteln, Getränken und Tabakwaren, oaS						
	- 1 Mill.	15 395	16 835	59 728	3 932	255	66
	1 Mill. - 2 Mill.	1 146	1 298	14 173	1 559	1 361	110
	2 Mill. - 5 Mill.	1 776	2 782	46 133	5 409	3 046	117
	5 Mill. - 10 Mill.	667	1 006	32 190	4 325	6 484	134
	10 Mill. und mehr	325	16 682	399 422	84 880	261 056	213
	Zusammen	19 309	38 602	551 647	100 104	5 184	181
52112	Sonstiger EH.m.Waren versch. Art, Hauptrichtung Nahrungsmittel usw.						
	- 1 Mill.	4 265	4 577	19 333	1 388	325	72
	1 Mill. - 2 Mill.	525	614	8 069	786	1 497	97
	2 Mill. - 5 Mill.	359	460	9 513	1 082	3 011	114
	5 Mill. - 10 Mill.	108	163	4 667	725	6 743	155
	10 Mill. und mehr	88	3 154	156 706	29 997	340 763	191
	Zusammen	5 345	8 968	198 288	33 978	6 357	171

**Aufwendungen, Bruttoinvestitionen, Verkäufe von Sachanlagen, Rohertragsquote 2006  
und Umsatzgrößenklassen**

Waren- einsatz	Aufwen- dungen	Brutto- investi- tionen	Verkäufe von Sach- anlagen	Rohertrags- quote	Wirtschaftszweig (Klassifikation der Wirtschaftszweige, Ausgabe 2003)	Nummer der Klas- sifika- tion
Mill. Euro				%	Umsatz von ... bis unter ... Euro	
					GH.m.sonst.Maschinen, Ausrüstungen und Zubehör (oh.landw.Maschinen)	5187
1 090	1 646	22	6	42,4	- 1 Mill.	
1 211	1 727	21	7	32,3	1 Mill. - 2 Mill.	
2 700	3 722	35	6	33	2 Mill. - 5 Mill.	
4 549	5 961	55	8	31,7	5 Mill. - 10 Mill.	
16 281	20 656	188	39	26	10 Mill. und mehr	
25 831	33 713	320	66	29	Zusammen	
					GH.m.landw. Maschinen und Geräten	5188
189	246	2	9	31,6	- 1 Mill.	
252	313	5	1	25	1 Mill. - 2 Mill.	
767	903	20	8	19,1	2 Mill. - 5 Mill.	
497	626	17	4	24,2	5 Mill. - 10 Mill.	
3 820	4 464	26	7	16,6	10 Mill. und mehr	
5 526	6 552	71	28	18,7	Zusammen	
					GH.m.Maschinen, Ausrüstungen und Zubehör	518
2 049	3 061	63	31	40,9	- 1 Mill.	
2 174	3 130	35	14	33,2	1 Mill. - 2 Mill.	
4 886	6 711	86	27	32,6	2 Mill. - 5 Mill.	
7 038	9 278	130	22	31,1	5 Mill. - 10 Mill.	
55 696	67 225	482	122	20,1	10 Mill. und mehr	
71 842	89 405	797	217	23,5	Zusammen	
					Sonstiger Großhandel	519
135	186	5	2	31,9	- 1 Mill.	
207	273	6	1	30,6	1 Mill. - 2 Mill.	
815	1 037	6	1	28,2	2 Mill. - 5 Mill.	
643	804	5	1	22,8	5 Mill. - 10 Mill.	
38 675	43 406	258	51	14,6	10 Mill. und mehr	
40 475	45 707	281	55	15,3	Zusammen	
					Handelsvermittlung und Großhandel (ohne KFZ)	51
8 298	12 958	249	84	45,7	- 1 Mill.	
9 450	13 245	160	35	34,2	1 Mill. - 2 Mill.	
24 830	33 429	404	97	30,6	2 Mill. - 5 Mill.	
31 084	39 836	408	55	26,2	5 Mill. - 10 Mill.	
566 212	651 721	3 655	901	15,3	10 Mill. und mehr	
639 875	751 190	4 876	1 172	17,5	Zusammen	
					EH.m.Nahrungsmitteln, Getränken und Tabakwaren, oaS	52111
2 773	3 657	28	8	29,5	- 1 Mill.	
1 126	1 436	10	4	27,7	1 Mill. - 2 Mill.	
4 014	5 118	33	2	25,8	2 Mill. - 5 Mill.	
3 320	4 140	56	3	23,2	5 Mill. - 10 Mill.	
65 973	85 496	1 195	75	22,3	10 Mill. und mehr	
77 206	99 846	1 323	92	22,9	Zusammen	
					Sonstiger EH.m.Waren versch. Art, Haupttrichtung Nahrungsmittel usw.	52112
1 026	1 337	9	2	26,1	- 1 Mill.	
536	709	4	0	31,8	1 Mill. - 2 Mill.	
794	1 025	12	0	26,6	2 Mill. - 5 Mill.	
522	667	4	1	28	5 Mill. - 10 Mill.	
23 371	29 943	313	17	22,1	10 Mill. und mehr	
26 250	33 681	342	20	22,7	Zusammen	

**1.5 Unternehmen und örtliche Einheiten, Beschäftigte, Umsatz, Wareneinsatz,  
nach Wirtschaftszweigen**

Nummer der Klas- sifika- tion	Wirtschaftszweig (Klassifikation der Wirtschaftszweige, Ausgabe 2003)	Unter- nehmen <sup>1)</sup>	Örtliche Einheiten	Beschäftigte	Umsatz		
					insgesamt	je	
						Unter- nehmen	Beschäf- tigten
	Umsatz von ... bis unter ... Euro	Anzahl am 31.12.2006		Anzahl am 30.09.2006	Mill. Euro	1 000 Euro	
5211	EH.m.Waren versch. Art, Haupt- richtung Nahrungsmittel usw.						
	- 1 Mill.	19 660	21 412	79 061	5 320	271	67
	1 Mill. - 2 Mill.	1 671	1 911	22 242	2 345	1 403	105
	2 Mill. - 5 Mill.	2 135	3 242	55 646	6 491	3 040	117
	5 Mill. - 10 Mill.	775	1 168	36 857	5 050	6 520	137
	10 Mill. und mehr	413	19 836	556 128	114 877	278 039	207
	Zusammen	24 654	47 570	749 934	134 083	5 439	179
52121	EH.m.Waren verschiedener Art (ohne Nahrungsmittel)						
	- 1 Mill.	3 952	4 370	11 301	629	159	56
	1 Mill. - 2 Mill.	206	433	1 912	273	1 324	143
	2 Mill. - 5 Mill.	69	133	1 497	254	3 664	170
	5 Mill. - 10 Mill.	50	384	4 565	362	7 266	79
	10 Mill. und mehr	31	919	19 215	2 578	83 335	134
	Zusammen	4 308	6 239	38 489	4 094	950	106
52122	EH.m.Waren versch. Art, Haupt- richtung Nicht-Nahrungsmittel						
	- 1 Mill.	5 570	5 897	22 212	1 331	239	60
	1 Mill. - 2 Mill.	510	558	6 553	714	1 400	109
	2 Mill. - 5 Mill.	194	273	3 407	651	3 360	191
	5 Mill. - 10 Mill.	59	98	2 634	452	7 661	172
	10 Mill. und mehr	63	1 664	95 360	12 761	202 645	134
	Zusammen	6 395	8 490	130 165	15 908	2 488	122
5212	Sonstiger EH m.Waren versch. Art						
	- 1 Mill.	9 522	10 267	33 512	1 960	206	58
	1 Mill. - 2 Mill.	716	991	8 465	986	1 378	116
	2 Mill. - 5 Mill.	263	406	4 904	904	3 440	184
	5 Mill. - 10 Mill.	109	482	7 199	814	7 480	113
	10 Mill. und mehr	94	2 583	114 574	15 338	163 345	134
	Zusammen	10 704	14 729	168 654	20 003	1 869	119
521	EH.m.Waren verschiedener Art (in Verkaufsräumen)						
	- 1 Mill.	29 182	31 679	112 573	7 280	249	65
	1 Mill. - 2 Mill.	2 387	2 902	30 706	3 331	1 396	108
	2 Mill. - 5 Mill.	2 398	3 648	60 550	7 396	3 084	122
	5 Mill. - 10 Mill.	883	1 651	44 056	5 864	6 638	133
	10 Mill. und mehr	507	22 419	670 702	130 215	256 799	194
	Zusammen	35 358	62 299	918 588	154 085	4 358	168
5221	EH.m.Obst, Gemüse und Kartoffeln						
	- 1 Mill.	4 477	5 016	15 800	801	179	51
	1 Mill. - 2 Mill.	135	258	2 340	178	1 320	76
	2 Mill. - 5 Mill.	.	.	.	.	.	.
	5 Mill. - 10 Mill.	.	.	.	.	.	.
	10 Mill. und mehr	.	.	.	.	.	.
	Zusammen	4 649	5 334	19 269	1 129	243	59
5222	EH.m.Fleisch, Fleischwaren, Geflügel und Wild						
	- 1 Mill.	3 334	4 007	19 025	965	289	51
	1 Mill. - 2 Mill.	124	334	2 812	175	1 409	62
	2 Mill. - 5 Mill.	79	293	2 677	206	2 613	77
	5 Mill. - 10 Mill.	22	211	1 705	138	6 260	81
	10 Mill. und mehr	14	627	5 780	584	41 739	101
	Zusammen	3 573	5 472	31 998	2 068	579	65

**Aufwendungen, Bruttoinvestitionen, Verkäufe von Sachanlagen, Rohertragsquote 2006  
und Umsatzgrößenklassen**

Waren- einsatz	Aufwen- dungen	Brutto- investi- tionen	Verkäufe von Sach- anlagen	Rohertrags- quote	Wirtschaftszweig (Klassifikation der Wirtschaftszweige, Ausgabe 2003)	Nummer der Klas- sifika- tion
Mill. Euro				%	Umsatz von ... bis unter ... Euro	
					EH.m.Waren versch. Art, Haupt- richtung Nahrungsmittel usw.	5211
3 799	4 994	37	10	28,6	- 1 Mill.	
1 663	2 145	14	4	29,1	1 Mill. - 2 Mill.	
4 808	6 143	46	3	25,9	2 Mill. - 5 Mill.	
3 842	4 806	60	3	23,9	5 Mill. - 10 Mill.	
89 344	115 439	1 508	93	22,2	10 Mill. und mehr	
103 456	133 527	1 664	113	22,8	Zusammen	
					EH.m.Waren verschiedener Art (ohne Nahrungsmittel)	52121
382	592	6	1	39,3	- 1 Mill.	
158	237	4	0	42	1 Mill. - 2 Mill.	
176	239	2	0	30,5	2 Mill. - 5 Mill.	
183	327	13	0	49,4	5 Mill. - 10 Mill.	
1 753	2 553	19	1	32	10 Mill. und mehr	
2 652	3 948	45	2	35,2	Zusammen	
					EH.m.Waren versch. Art, Haupt- richtung Nicht-Nahrungsmittel	52122
919	1 254	5	1	31	- 1 Mill.	
480	641	4	1	32,7	1 Mill. - 2 Mill.	
390	580	2	0	40	2 Mill. - 5 Mill.	
296	392	3	0	34,6	5 Mill. - 10 Mill.	
7 929	12 220	211	87	37,9	10 Mill. und mehr	
10 014	15 087	225	90	37,1	Zusammen	
					Sonstiger EH m.Waren versch. Art	5212
1 301	1 846	11	3	33,6	- 1 Mill.	
638	878	8	2	35,3	1 Mill. - 2 Mill.	
567	819	4	0	37,4	2 Mill. - 5 Mill.	
479	718	16	0	41,2	5 Mill. - 10 Mill.	
9 682	14 773	231	88	36,9	10 Mill. und mehr	
12 666	19 035	270	93	36,7	Zusammen	
					EH.m.Waren verschiedener Art (in Verkaufsräumen)	521
5 099	6 840	48	13	29,9	- 1 Mill.	
2 301	3 023	22	6	30,9	1 Mill. - 2 Mill.	
5 375	6 962	50	3	27,3	2 Mill. - 5 Mill.	
4 321	5 525	76	3	26,3	5 Mill. - 10 Mill.	
99 026	130 212	1 738	181	24	10 Mill. und mehr	
116 122	152 562	1 934	205	24,6	Zusammen	
					EH.m.Obst, Gemüse und Kartoffeln	5221
542	747	9	2	32,4	- 1 Mill.	
107	171	3	0	39,5	1 Mill. - 2 Mill.	
.	.	.	.	.	2 Mill. - 5 Mill.	
.	.	.	.	.	5 Mill. - 10 Mill.	
.	.	.	.	.	10 Mill. und mehr	
754	1 055	14	2	33,2	Zusammen	
					EH.m.Fleisch, Fleischwaren, Geflügel und Wild	5222
528	853	21	1	45,3	- 1 Mill.	
92	162	2	0	47,2	1 Mill. - 2 Mill.	
125	194	3	0	39,2	2 Mill. - 5 Mill.	
73	125	2	0	47,2	5 Mill. - 10 Mill.	
338	554	5	3	42,1	10 Mill. und mehr	
1 157	1 888	32	4	44,1	Zusammen	

**1.5 Unternehmen und örtliche Einheiten, Beschäftigte, Umsatz, Wareneinsatz,  
nach Wirtschaftszweigen**

Nummer der Klas- sifika- tion	Wirtschaftszweig (Klassifikation der Wirtschaftszweige, Ausgabe 2003)	Unter- nehmen <sup>1)</sup>	Örtliche Einheiten	Beschäftigte	Umsatz		
					insgesamt	je	
						Unter- nehmen	Beschäf- tigten
	Umsatz von ... bis unter ... Euro	Anzahl am 31.12.2006		Anzahl am 30.09.2006	Mill. Euro	1 000 Euro	
5223	EH.m.Fisch, Meeresfrüchten und Fischerzeugnissen						
	- 1 Mill.	1 034	1 217	4 712	244	236	52
	1 Mill. - 2 Mill.	28	46	507	32	1 133	63
	2 Mill. - 5 Mill.	.	.	.	.	.	.
	5 Mill. - 10 Mill.	.	.	.	.	.	.
	10 Mill. und mehr	.	.	.	.	.	.
	Zusammen	1 069	1 278	5 746	354	331	62
5224	EH.m.Back- und Süßwaren						
	- 1 Mill.	4 420	4 833	20 961	818	185	39
	1 Mill. - 2 Mill.	135	271	3 346	164	1 214	49
	2 Mill. - 5 Mill.	45	370	2 693	135	2 997	50
	5 Mill. - 10 Mill.	16	325	2 600	119	7 435	46
	10 Mill. und mehr	21	1 646	10 042	693	32 924	69
	Zusammen	4 637	7 445	39 642	1 929	416	49
5225	EH.m.Getränken						
	- 1 Mill.	8 678	9 217	24 071	1 871	216	78
	1 Mill. - 2 Mill.	474	751	4 417	659	1 390	149
	2 Mill. - 5 Mill.	278	659	4 556	718	2 581	158
	5 Mill. - 10 Mill.	54	431	2 111	367	6 852	174
	10 Mill. und mehr	45	1 428	8 261	1 685	37 446	204
	Zusammen	9 529	12 485	43 416	5 300	556	122
5226	EH.m.Tabakwaren						
	- 1 Mill.	4 627	4 835	14 739	1 557	337	106
	1 Mill. - 2 Mill.	217	376	2 039	299	1 380	147
	2 Mill. - 5 Mill.	83	189	1 445	221	2 675	153
	5 Mill. - 10 Mill.	25	75	393	164	6 597	419
	10 Mill. und mehr	10	279	1 492	304	30 350	203
	Zusammen	4 961	5 753	20 108	2 545	513	127
5227	Sonstiger Facheinzelhandel mit Nahrungsmitteln						
	- 1 Mill.	4 066	4 337	14 061	798	196	57
	1 Mill. - 2 Mill.	136	279	2 940	206	1 513	70
	2 Mill. - 5 Mill.	129	238	3 564	379	2 945	106
	5 Mill. - 10 Mill.	16	84	994	103	6 467	104
	10 Mill. und mehr	15	305	2 620	287	19 129	110
	Zusammen	4 362	5 244	24 179	1 774	407	73
522	Fach-EH.m.Nahrungsmitteln, Geträn- ken und Tabakw. (i.Verkaufsräumen)						
	- 1 Mill.	30 636	33 461	113 368	7 053	230	62
	1 Mill. - 2 Mill.	1 249	2 315	18 402	1 713	1 371	93
	2 Mill. - 5 Mill.	652	1 813	16 083	1 791	2 745	111
	5 Mill. - 10 Mill.	136	1 134	7 958	912	6 730	115
	10 Mill. und mehr	107	4 287	28 548	3 629	33 898	127
	Zusammen	32 780	43 010	184 358	15 098	461	82
5231	Apotheken						
	- 1 Mill.	5 475	5 577	31 177	3 817	697	122
	1 Mill. - 2 Mill.	9 125	9 880	82 600	13 056	1 431	158
	2 Mill. - 5 Mill.	4 106	4 695	59 103	11 309	2 754	191
	5 Mill. - 10 Mill.	359	505	9 318	2 311	6 428	248
	10 Mill. und mehr	104	148	3 630	1 881	18 126	518
	Zusammen	19 169	20 804	185 827	32 372	1 689	174

**Aufwendungen, Bruttoinvestitionen, Verkäufe von Sachanlagen, Rohertragsquote 2006  
und Umsatzgrößenklassen**

Waren- einsatz	Aufwen- dungen	Brutto- investi- tionen	Verkäufe von Sach- anlagen	Rohertrags- quote	Wirtschaftszweig (Klassifikation der Wirtschaftszweige, Ausgabe 2003)	Nummer der Klas- sifika- tion
Mill. Euro				%	Umsatz von ... bis unter ... Euro	
					EH.m.Fisch, Meeresfrüchten und Fischerzeugnissen	5223
138	216	2	2	43,5	- 1 Mill.	
21	31	0	-	33,6	1 Mill. - 2 Mill.	
.	.	.	.	.	2 Mill. - 5 Mill.	
.	.	.	.	.	5 Mill. - 10 Mill.	
211	315	3	2	40,3	Zusammen	
					EH.m.Back- und Süßwaren	5224
440	757	7	2	46,2	- 1 Mill.	
76	149	2	0	54	1 Mill. - 2 Mill.	
72	135	3	0	46,4	2 Mill. - 5 Mill.	
61	116	4	0	49	5 Mill. - 10 Mill.	
341	668	26	0	50,8	10 Mill. und mehr	
990	1 824	42	3	48,7	Zusammen	
					EH.m.Getränken	5225
1 337	1 725	24	3	28,5	- 1 Mill.	
491	627	5	0	25,4	1 Mill. - 2 Mill.	
538	693	4	0	25	2 Mill. - 5 Mill.	
247	360	4	0	32,8	5 Mill. - 10 Mill.	
1 212	1 632	52	2	28,1	10 Mill. und mehr	
3 826	5 037	89	5	27,8	Zusammen	
					EH.m.Tabakwaren	5226
1 191	1 402	5	1	23,5	- 1 Mill.	
227	275	1	0	24,1	1 Mill. - 2 Mill.	
157	196	0	0	28,8	2 Mill. - 5 Mill.	
147	163	1	0	10,4	5 Mill. - 10 Mill.	
256	303	2	0	15,8	10 Mill. und mehr	
1 978	2 339	9	1	22,3	Zusammen	
					Sonstiger Facheinzelhandel mit Nahrungsmitteln	5227
513	756	5	2	35,7	- 1 Mill.	
130	196	2	0	37,2	1 Mill. - 2 Mill.	
269	370	3	0	29,1	2 Mill. - 5 Mill.	
68	102	1	0	34,4	5 Mill. - 10 Mill.	
175	274	7	0	39,1	10 Mill. und mehr	
1 154	1 699	19	2	34,9	Zusammen	
					Fach-EH.m.Nahrungsmitteln, Geträn- ken und Tabakw. (i.Verkaufsräumen)	522
4 688	6 455	73	13	33,5	- 1 Mill.	
1 144	1 610	16	1	33,2	1 Mill. - 2 Mill.	
1 252	1 711	15	1	30,1	2 Mill. - 5 Mill.	
608	886	12	1	33,4	5 Mill. - 10 Mill.	
2 376	3 496	93	5	34,5	10 Mill. und mehr	
10 068	14 158	208	20	33,3	Zusammen	
					Apotheken	5231
2 737	3 463	28	6	28,3	- 1 Mill.	
9 417	11 721	82	7	27,9	1 Mill. - 2 Mill.	
8 255	10 194	109	6	27	2 Mill. - 5 Mill.	
1 681	2 066	24	1	27,2	5 Mill. - 10 Mill.	
1 197	1 387	10	0	36,4	10 Mill. und mehr	
23 286	28 830	252	21	28,1	Zusammen	

**1.5 Unternehmen und örtliche Einheiten, Beschäftigte, Umsatz, Wareneinsatz,  
nach Wirtschaftszweigen**

Nummer der Klas- sifika- tion	Wirtschaftszweig (Klassifikation der Wirtschaftszweige, Ausgabe 2003)	Unter- nehmen <sup>1)</sup>	Örtliche Einheiten	Beschäftigte	Umsatz		
					insgesamt	je	
						Unter- nehmen	Beschäf- tigten
	Umsatz von ... bis unter ... Euro	Anzahl am 31.12.2006		Anzahl am 30.09.2006	Mill. Euro	1 000 Euro	
5232	EH.m.medizinischen und orthopädischen Artikeln						
	- 1 Mill.	2 163	2 614	9 483	633	292	67
	1 Mill. - 2 Mill.	621	1 123	8 970	820	1 321	91
	2 Mill. - 5 Mill.	263	675	7 644	774	2 945	101
	5 Mill. - 10 Mill.	54	441	3 749	368	6 829	98
	10 Mill. und mehr	28	831	5 736	808	28 841	141
	Zusammen	3 129	5 683	35 582	3 402	1 087	96
5233	EH.m.Parfümeriewaren und Körperpflegemitteln						
	- 1 Mill.	3 353	3 653	11 750	578	172	49
	1 Mill. - 2 Mill.	81	226	1 399	121	1 491	87
	2 Mill. - 5 Mill.	101	403	2 560	268	2 652	105
	5 Mill. - 10 Mill.	21	138	976	145	6 946	149
	10 Mill. und mehr	17	14 220	92 095	11 220	660 020	122
	Zusammen	3 573	18 640	108 779	12 332	3 452	113
523	Apotheken; Fach-EH.m. medicin. und kosm. Artikeln (in Verkaufsräumen)						
	- 1 Mill.	10 991	11 844	52 410	5 027	457	96
	1 Mill. - 2 Mill.	9 827	11 229	92 968	13 997	1 424	151
	2 Mill. - 5 Mill.	4 469	5 773	69 306	12 350	2 763	178
	5 Mill. - 10 Mill.	434	1 084	14 043	2 824	6 503	201
	10 Mill. und mehr	149	15 199	101 461	13 909	93 497	137
	Zusammen	25 870	45 128	330 188	48 107	1 860	146
5241	EH.m.Textilien						
	- 1 Mill.	3 355	3 527	11 447	549	164	48
	1 Mill. - 2 Mill.	51	61	849	77	1 527	91
	2 Mill. - 5 Mill.	.	.	.	.	.	.
	5 Mill. - 10 Mill.	.	.	.	.	.	.
	10 Mill. und mehr	9	922	4 628	543	60 368	117
	Zusammen	3 441	4 578	17 394	1 253	364	72
5242	EH.m.Bekleidung						
	- 1 Mill.	24 108	27 082	85 207	4 836	201	57
	1 Mill. - 2 Mill.	1 104	1 910	15 887	1 457	1 319	92
	2 Mill. - 5 Mill.	551	1 482	16 807	1 679	3 046	100
	5 Mill. - 10 Mill.	172	746	10 344	1 240	7 204	120
	10 Mill. und mehr	248	11 724	167 774	18 681	75 426	111
	Zusammen	26 183	42 942	296 019	27 893	1 065	94
5243	EH.m.Schuhen und Lederwaren						
	- 1 Mill.	7 310	8 706	30 573	1 752	240	57
	1 Mill. - 2 Mill.	279	650	4 702	391	1 400	83
	2 Mill. - 5 Mill.	.	.	.	.	.	.
	5 Mill. - 10 Mill.	.	.	.	.	.	.
	10 Mill. und mehr	70	3 716	37 612	3 920	55 684	104
	Zusammen	7 868	14 003	81 537	6 869	873	84
5244	EH.m.Möbeln, Einrichtungsgegen- ständen und Hausrat, ang						
	- 1 Mill.	12 442	13 178	41 762	3 000	241	72
	1 Mill. - 2 Mill.	1 169	1 340	11 057	1 629	1 393	147
	2 Mill. - 5 Mill.	631	884	12 837	1 955	3 096	152
	5 Mill. - 10 Mill.	229	417	10 466	1 666	7 271	159
	10 Mill. und mehr	236	1 909	77 797	13 744	58 286	177
	Zusammen	14 708	17 728	153 920	21 994	1 495	143

**Aufwendungen, Bruttoinvestitionen, Verkäufe von Sachanlagen, Rohertragsquote 2006  
und Umsatzgrößenklassen**

Waren- einsatz	Aufwen- dungen	Brutto- investi- tionen	Verkäufe von Sach- anlagen	Rohertrags- quote	Wirtschaftszweig (Klassifikation der Wirtschaftszweige, Ausgabe 2003)	Nummer der Klas- sifika- tion
Mill. Euro				%	Umsatz von ... bis unter ... Euro	
					EH.m.medizinischen und orthopädischen Artikeln	5232
318	565	11	1	49,7	- 1 Mill.	
357	692	36	2	56,5	1 Mill. - 2 Mill.	
406	735	7	1	47,6	2 Mill. - 5 Mill.	
162	338	10	1	56	5 Mill. - 10 Mill.	
420	706	10	0	47,9	10 Mill. und mehr	
1 663	3 036	74	5	51,1	Zusammen	
					EH.m.Parfümeriewaren und Körperpflegemitteln	5233
320	537	3	1	44,7	- 1 Mill.	
67	113	1	0	45,1	1 Mill. - 2 Mill.	
164	264	5	0	38,8	2 Mill. - 5 Mill.	
98	144	1	0	32,1	5 Mill. - 10 Mill.	
7 598	11 543	74	7	32,3	10 Mill. und mehr	
8 247	12 600	84	7	33,1	Zusammen	
					Apotheken; Fach-EH.m. medizin. und kosm. Artikeln (in Verkaufsräumen)	523
3 375	4 565	42	8	32,9	- 1 Mill.	
9 840	12 526	118	9	29,7	1 Mill. - 2 Mill.	
8 825	11 193	121	7	28,5	2 Mill. - 5 Mill.	
1 941	2 547	35	2	31,2	5 Mill. - 10 Mill.	
9 215	13 635	95	8	33,7	10 Mill. und mehr	
33 196	44 467	410	34	31	Zusammen	
					EH.m.Textilien	5241
308	503	2	1	43,9	- 1 Mill.	
43	74	3	0	44,3	1 Mill. - 2 Mill.	
.	.	.	.	.	2 Mill. - 5 Mill.	
.	.	.	.	.	5 Mill. - 10 Mill.	
298	509	7	2	45,1	10 Mill. und mehr	
697	1 159	13	3	44,4	Zusammen	
					EH.m.Bekleidung	5242
2 894	4 485	27	8	40,1	- 1 Mill.	
847	1 369	12	2	41,9	1 Mill. - 2 Mill.	
1 030	1 590	21	1	38,6	2 Mill. - 5 Mill.	
639	1 041	27	0	48,5	5 Mill. - 10 Mill.	
9 238	16 748	437	57	50,6	10 Mill. und mehr	
14 648	25 232	523	68	47,5	Zusammen	
					EH.m.Schuhen und Lederwaren	5243
996	1 619	25	2	43,1	- 1 Mill.	
224	371	8	2	42,7		
.	.	.	.	.	2 Mill. - 5 Mill.	
.	.	.	.	.	5 Mill. - 10 Mill.	
2 067	3 666	126	1	47,3	10 Mill. und mehr	
3 726	6 408	172	8	45,8	Zusammen	
					EH.m.Möbeln, Einrichtungsgegen- ständen und Hausrat, ang	5244
1 771	2 739	29	6	41	- 1 Mill.	
994	1 496	33	2	39	1 Mill. - 2 Mill.	
1 165	1 757	23	3	40,4	2 Mill. - 5 Mill.	
950	1 602	18	2	43	5 Mill. - 10 Mill.	
7 940	12 854	166	14	42,2	10 Mill. und mehr	
12 820	20 447	269	28	41,7	Zusammen	



**1.5 Unternehmen und örtliche Einheiten, Beschäftigte, Umsatz, Wareneinsatz,  
nach Wirtschaftszweigen**

Nummer der Klas- sifika- tion	Wirtschaftszweig (Klassifikation der Wirtschaftszweige, Ausgabe 2003)	Unter- nehmen <sup>1)</sup>	Örtliche Einheiten	Beschäftigte	Umsatz		
					insgesamt	je	
						Unter- nehmen	Beschäf- tigten
	Umsatz von ... bis unter ... Euro	Anzahl am 31.12.2006		Anzahl am 30.09.2006	Mill. Euro	1 000 Euro	
5245	EH.m.elekt. Haushaltsger., Ger.d. Unterhaltungselekt. u. Musikinstr.						
	- 1 Mill.	15 111	16 611	44 647	3 377	223	76
	1 Mill. - 2 Mill.	776	933	7 827	1 091	1 407	139
	2 Mill. - 5 Mill.	352	499	5 597	1 042	2 965	186
	5 Mill. - 10 Mill.	188	305	5 865	1 215	6 462	207
	10 Mill. und mehr	261	674	23 485	7 519	28 804	320
	Zusammen	16 687	19 023	87 421	14 244	854	163
5246	EH.m.Metallwaren, Anstrichmitteln, Bau- und Heimwerkerbedarf						
	- 1 Mill.	9 662	10 021	28 310	2 014	208	71
	1 Mill. - 2 Mill.	556	649	4 851	742	1 334	153
	2 Mill. - 5 Mill.	527	644	9 611	1 608	3 052	167
	5 Mill. - 10 Mill.	183	301	6 977	1 261	6 885	181
	10 Mill. und mehr	162	1 796	68 025	11 855	73 194	174
	Zusammen	11 090	13 411	117 773	17 479	1 576	148
5247	EH.m.Büchern, Zeitschriften, Zeitungen, Schreibw. u. Bürobedarf						
	- 1 Mill.	10 642	11 582	36 283	2 552	240	70
	1 Mill. - 2 Mill.	542	826	6 194	704	1 299	114
	2 Mill. - 5 Mill.	162	349	4 324	466	2 884	108
	5 Mill. - 10 Mill.	41	145	2 055	293	7 203	143
	10 Mill. und mehr	47	1 351	15 051	2 186	46 513	145
	Zusammen	11 433	14 253	63 906	6 201	542	97
5248	EH.m.Tap.,Bodenbel.,Kunstgegenst., Geschenkart.,Uhren,Spielwaren, usw						
	- 1 Mill.	17 938	19 525	56 876	3 243	181	57
	1 Mill. - 2 Mill.	634	818	6 974	883	1 394	127
	2 Mill. - 5 Mill.	314	430	5 487	959	3 058	175
	5 Mill. - 10 Mill.	65	223	2 099	485	7 494	231
	10 Mill. und mehr	63	1 261	15 937	2 411	38 323	151
	Zusammen	19 013	22 257	87 372	7 982	420	91
5249	Facheinzelhandel, ang (in Verkaufsräumen)						
	- 1 Mill.	48 231	52 941	163 008	9 516	197	58
	1 Mill. - 2 Mill.	2 195	3 199	25 742	3 040	1 385	118
	2 Mill. - 5 Mill.	1 046	2 121	21 373	3 183	3 042	149
	5 Mill. - 10 Mill.	266	658	9 953	1 874	7 043	188
	10 Mill. und mehr	174	2 488	34 147	6 442	37 056	189
	Zusammen	51 912	61 408	254 223	24 056	463	95
524	Sonstiger Facheinzelhandel (in Verkaufsräumen)						
	- 1 Mill.	148 799	163 173	498 114	30 839	207	62
	1 Mill. - 2 Mill.	7 306	10 386	84 082	10 015	1 371	119
	2 Mill. - 5 Mill.	3 777	7 153	82 464	11 486	3 041	139
	5 Mill. - 10 Mill.	1 185	3 050	50 451	8 330	7 029	165
	10 Mill. und mehr	1 270	25 841	444 455	67 302	53 008	151
	Zusammen	162 335	209 602	1 159 565	127 971	788	110
525	EH.m.Antiquitäten und Gebraucht- waren (in Verkaufsräumen)						
	- 1 Mill.	4 661	4 825	11 745	532	114	45
	1 Mill. - 2 Mill.	143	169	1 624	209	1 461	129
	2 Mill. - 5 Mill.	21	23	226	64	3 072	286
	5 Mill. - 10 Mill.	17	177	927	125	7 330	135
	10 Mill. und mehr	5	16	130	83	16 663	641
	Zusammen	4 847	5 209	14 652	1 014	209	69

**Aufwendungen, Bruttoinvestitionen, Verkäufe von Sachanlagen, Rothertragsquote 2006  
und Umsatzgrößenklassen**

Waren- einsatz	Aufwen- dungen	Brutto- investi- tionen	Verkäufe von Sach- anlagen	Rothertrags- quote	Wirtschaftszweig (Klassifikation der Wirtschaftszweige, Ausgabe 2003)	Nummer der Klas- sifika- tion
Mill. Euro				%	Umsatz von ... bis unter ... Euro	
					EH.m.elekt. Haushaltsger., Ger.d. Unterhaltungselekt. u. Musikinstr.	5245
2 138	3 088	30	8	36,7	- 1 Mill.	
690	1 030	10	3	36,8	1 Mill. - 2 Mill.	
739	980	13	1	29,1	2 Mill. - 5 Mill.	
888	1 155	15	1	26,9	5 Mill. - 10 Mill.	
5 592	7 261	69	6	25,6	10 Mill. und mehr	
10 047	13 514	137	20	29,5	Zusammen	
					EH.m.Metallwaren, Anstrichmitteln, Bau- und Heimwerkerbedarf	5246
1 220	1 835	34	5	39,4	- 1 Mill.	
494	673	12	1	33,4	1 Mill. - 2 Mill.	
1 081	1 470	21	2	32,8	2 Mill. - 5 Mill.	
826	1 168	9	1	34,5	5 Mill. - 10 Mill.	
7 831	11 565	202	51	33,9	10 Mill. und mehr	
11 451	16 711	279	59	34,5	Zusammen	
					EH.m.Büchern, Zeitschriften, Zeitungen, Schreibw. u. Bürobedarf	5247
1 742	2 356	14	3	31,7	- 1 Mill.	
472	649	3	0	33,1	1 Mill. - 2 Mill.	
307	452	3	0	34,1	2 Mill. - 5 Mill.	
188	274	1	0	35,8	5 Mill. - 10 Mill.	
1 310	2 062	56	0	40,1	10 Mill. und mehr	
4 019	5 793	79	3	35,2	Zusammen	
					EH.m.Tap.,Bodenbel.,Kunstgegenst., Geschenkart.,Uhren,Spielwaren, usw	5248
1 804	2 890	35	11	44,4	- 1 Mill.	
560	805	4	0	36,6	1 Mill. - 2 Mill.	
649	897	5	1	32,3	2 Mill. - 5 Mill.	
289	447	4	0	40,4	5 Mill. - 10 Mill.	
1 432	2 300	57	1	40,6	10 Mill. und mehr	
4 735	7 339	105	13	40,7	Zusammen	
					Facheinzelhandel, ang (in Verkaufsräumen)	5249
5 314	8 602	152	27	44,2	- 1 Mill.	
1 811	2 930	31	4	40,4	1 Mill. - 2 Mill.	
2 043	2 897	36	2	35,8	2 Mill. - 5 Mill.	
1 287	1 724	13	1	31,4	5 Mill. - 10 Mill.	
4 256	6 110	95	44	33,9	10 Mill. und mehr	
14 710	22 264	327	78	38,8	Zusammen	
					Sonstiger Facheinzelhandel (in Verkaufsräumen)	524
18 186	28 118	349	70	41	- 1 Mill.	
6 135	9 397	116	15	38,7	1 Mill. - 2 Mill.	
7 339	10 590	132	13	36,1	2 Mill. - 5 Mill.	
5 229	7 687	94	6	37,2	5 Mill. - 10 Mill.	
39 964	63 076	1 216	177	40,6	10 Mill. und mehr	
76 853	118 867	1 906	280	39,9	Zusammen	
					EH.m.Antiquitäten und Gebraucht- waren (in Verkaufsräumen)	525
285	516	5	1	46,4	- 1 Mill.	
113	185	2	1	46,2	1 Mill. - 2 Mill.	
43	59	1	0	33,8	2 Mill. - 5 Mill.	
28	88	0	0	77,5	5 Mill. - 10 Mill.	
61	75	0	-	26,7	10 Mill. und mehr	
529	923	8	2	47,8	Zusammen	

**1.5 Unternehmen und örtliche Einheiten, Beschäftigte, Umsatz, Wareneinsatz,  
nach Wirtschaftszweigen**

Nummer der Klas- sifika- tion	Wirtschaftszweig (Klassifikation der Wirtschaftszweige, Ausgabe 2003)	Unter- nehmen <sup>1)</sup>	Örtliche Einheiten	Beschäftigte	Umsatz		
					insgesamt	je	
						Unter- nehmen	Beschäf- tigten
	Umsatz von ... bis unter ... Euro	Anzahl am 31.12.2006		Anzahl am 30.09.2006	Mill. Euro	1 000 Euro	
5261	Versandhandel						
	- 1 Mill.	3 641	3 738	7 705	522	143	68
	1 Mill. - 2 Mill.	165	168	1 707	225	1 365	132
	2 Mill. - 5 Mill.	104	172	1 570	309	2 966	197
	5 Mill. - 10 Mill.	88	103	1 805	602	6 831	333
	10 Mill. und mehr	122	1 275	49 936	16 942	138 401	339
	Zusammen	4 120	5 457	62 723	18 599	4 514	297
5262	EH.an Verkaufsständen und auf Märkten						
	- 1 Mill.	8 431	8 947	24 300	1 031	122	42
	1 Mill. - 2 Mill.	46	93	617	59	1 289	96
	2 Mill. - 5 Mill.	26	79	1 058	73	2 793	69
	5 Mill. - 10 Mill.	.	.	.	.	.	.
	10 Mill. und mehr	.	.	.	.	.	.
	Zusammen	8 507	9 241	26 765	1 316	155	49
5263	Sonstiger Einzelhandel (nicht in Verkaufsräumen)						
	- 1 Mill.	9 132	9 593	21 396	1 333	146	62
	1 Mill. - 2 Mill.	435	484	2 883	644	1 481	223
	2 Mill. - 5 Mill.	498	530	4 394	1 654	3 323	376
	5 Mill. - 10 Mill.	.	.	.	.	.	.
	10 Mill. und mehr	.	.	.	.	.	.
	Zusammen	10 535	11 422	42 372	12 227	1 161	289
526	Einzelhandel (nicht in Verkaufsräumen)						
	- 1 Mill.	21 204	22 279	53 401	2 886	136	54
	1 Mill. - 2 Mill.	645	744	5 207	928	1 438	178
	2 Mill. - 5 Mill.	628	781	7 022	2 036	3 242	290
	5 Mill. - 10 Mill.	356	427	5 828	2 383	6 687	409
	10 Mill. und mehr	328	1 888	60 401	23 909	72 848	396
	Zusammen	23 162	26 119	131 859	32 142	1 388	244
527	Reparatur von Gebrauchsgütern						
	- 1 Mill.						
	1 Mill. - 2 Mill.	8 793	9 316	21 833	948	108	43
	2 Mill. - 5 Mill.	165	247	2 213	207	1 253	93
	5 Mill. - 10 Mill.	43	263	1 521	126	2 965	83
	10 Mill. und mehr	12	92	1 031	77	6 435	75
	Zusammen	13	673	2 541	396	29 830	156
		9 026	10 591	29 139	1 754	194	60
52	Einzelhandel (ohne Handel mit KFZ und ohne Tankstellen)						
	- 1 Mill.	254 266	276 576	863 444	54 564	215	63
	1 Mill. - 2 Mill.	21 722	27 992	235 202	30 399	1 399	129
	2 Mill. - 5 Mill.	11 988	19 454	237 171	35 249	2 940	149
	5 Mill. - 10 Mill.	3 024	7 615	124 294	20 515	6 785	165
	10 Mill. und mehr	2 379	70 323	1 308 238	239 444	100 648	183
	Zusammen	293 378	401 959	2 768 349	380 171	1 296	137
5	Insgesamt						
	- 1 Mill.	377 464	404 630	1 251 170	88 016	233	70
	1 Mill. - 2 Mill.	40 474	52 632	402 762	57 070	1 410	142
	2 Mill. - 5 Mill.	29 873	46 434	470 967	92 698	3 103	197
	5 Mill. - 10 Mill.	12 245	20 248	310 010	85 051	6 946	274
	10 Mill. und mehr	14 010	109 600	2 349 089	1 029 990	73 516	438
	Zusammen	474 065	633 543	4 783 996	1 352 825	2 854	283

1) Die effektive Anzahl der Handelsunternehmen kann die hier nachgewiesene Anzahl übersteigen, da alle Handelsunternehmen erfasst werden, sondern nur die, deren Wertschöpfung aus Handel überwiegt.

**Aufwendungen, Bruttoinvestitionen, Verkäufe von Sachanlagen, Rohertragsquote 2006  
und Umsatzgrößenklassen**

Waren- einsatz	Aufwen- dungen	Brutto- investi- tionen	Verkäufe von Sach- anlagen	Rohertrags- quote	Wirtschaftszweig (Klassifikation der Wirtschaftszweige, Ausgabe 2003)	Nummer der Klas- sifika- tion
Mill. Euro				%	Umsatz von ... bis unter ... Euro	
Versandhandel						5261
304	461	4	2	41,7	- 1 Mill.	
149	213	1	0	34	1 Mill. - 2 Mill.	
186	277	3	0	39,7	2 Mill. - 5 Mill.	
351	505	2	0	41,6	5 Mill. - 10 Mill.	
9 243	17 296	131	126	45,4	10 Mill. und mehr	
10 234	18 751	141	128	45	Zusammen	
EH.an Verkaufsständen und auf Märkten						5262
613	945	10	2	40,6	- 1 Mill.	
37	54	1	0	37,8	1 Mill. - 2 Mill.	
38	64	0	0	47	2 Mill. - 5 Mill.	
.	.	.	.	.	5 Mill. - 10 Mill.	
.	.	.	.	.	10 Mill. und mehr	
765	1 171	13	2	41,8	Zusammen	
Sonstiger Einzelhandel (nicht in Verkaufsräumen)						5263
785	1 199	20	4	41,1	- 1 Mill.	
476	585	6	0	26,1	1 Mill. - 2 Mill.	
1 340	1 551	15	2	19	2 Mill. - 5 Mill.	
.	.	.	.	.	5 Mill. - 10 Mill.	
.	.	.	.	.	10 Mill. und mehr	
9 893	11 497	120	12	19,1	Zusammen	
Einzelhandel (nicht in Verkaufsräumen)						526
1 702	2 604	35	7	41	- 1 Mill.	
661	852	8	1	28,7	1 Mill. - 2 Mill.	
1 565	1 892	17	2	23,1	2 Mill. - 5 Mill.	
1 761	2 115	13	2	26,1	5 Mill. - 10 Mill.	
15 203	23 956	200	131	36,4	10 Mill. und mehr	
20 892	31 419	274	142	35	Zusammen	
Reparatur von Gebrauchsgütern						527
333	719	15	3	64,9	- 1 Mill.	
89	175	4	0	57	1 Mill. - 2 Mill.	
60	114	1	0	52,7	2 Mill. - 5 Mill.	
27	66	1	0	64,5	5 Mill. - 10 Mill.	
234	366	3	3	40,9	10 Mill. und mehr	
743	1 441	24	7	57,7	Zusammen	
Einzelhandel (ohne Handel mit KFZ und ohne Tankstellen)						52
33 668	49 817	566	113	38,3	- 1 Mill.	
20 282	27 769	286	32	33,3	1 Mill. - 2 Mill.	
24 458	32 521	336	26	30,6	2 Mill. - 5 Mill.	
13 916	18 914	230	14	32,2	5 Mill. - 10 Mill.	
166 079	234 815	3 345	503	30,6	10 Mill. und mehr	
258 403	363 836	4 763	689	32	Zusammen	
Insgesamt						5
52 012	78 464	1 148	311	40,9	- 1 Mill.	
37 922	51 984	694	151	33,6	1 Mill. - 2 Mill.	
64 987	85 302	1 088	263	29,9	2 Mill. - 5 Mill.	
62 585	79 414	923	189	26,4	5 Mill. - 10 Mill.	
827 007	998 714	8 646	2 078	19,7	10 Mill. und mehr	
1 044 513	1 293 878	12 499	2 992	22,8	Zusammen	

im Rahmen der Jahreserhebung nicht

**1.6 Unternehmen und örtliche Einheiten, Beschäftigte, Umsatz, Wareneinsatz,  
nach Wirtschaftszweigen**

Nummer der Klas- sifika- tion	Wirtschaftszweig (Klassifikation der Wirtschaftszweige, Ausgabe 2003)  Beschäftigte von ... bis ...	Unter- nehmen <sup>1)</sup>	Örtliche Einheiten	Beschäftigte	Umsatz		
					insgesamt	je	
						Unter- nehmen	Beschäf- tigten
		Anzahl am 31.12.2006		Anzahl am 30.09.2006	Mill. Euro	1000 Euro	
501	Handel mit Kraftwagen						
	1 - 2	10 673	14 058	14 602	6 028	565	413
	3 - 5	7 731	8 196	26 913	7 576	980	281
	6 - 19	7 131	7 877	74 820	23 734	3 328	317
	20 und mehr	4 131	9 035	238 802	103 763	25 118	435
	Zusammen	29 666	39 166	355 137	141 101	4 756	397
502	Instandh. und Rep. von Kraftwagen						
	1 - 2	10 841	10 927	16 576	1 350	124	81
	3 - 5	12 584	13 144	46 120	3 151	250	68
	6 - 19	9 402	10 606	87 573	7 961	847	91
	20 und mehr	1 106	2 259	44 861	6 607	5 976	147
	Zusammen	33 932	36 935	195 130	19 068	562	98
503	Handel m. Kraftw.-teilen u.Zubehör						
	1 - 2	5 260	5 294	7 541	1 042	198	138
	3 - 5	3 422	3 526	11 918	1 336	391	112
	6 - 19	2 159	2 523	21 822	3 338	1 546	153
	20 und mehr	546	3 111	61 704	17 214	31 538	279
	Zusammen	11 386	14 455	102 986	22 931	2 014	223
504	Handel m. Krädern,teilen u.Zubehör						
	1 - 2	1 656	1 660	2 427	257	155	106
	3 - 5	1 425	1 452	4 861	652	457	134
	6 - 19	662	779	6 520	1 161	1 753	178
	20 und mehr	81	89	2 963	801	9 930	270
	Zusammen	3 824	3 980	16 772	2 870	751	171
505	Tankstellen						
	1 - 2	771	797	1 205	521	676	433
	3 - 5	1 222	1 254	4 797	990	810	206
	6 - 19	3 144	6 797	35 127	5 608	1 783	160
	20 und mehr	666	1 112	20 651	3 788	5 685	183
	Zusammen	5 803	9 960	61 781	10 907	1 879	177
50	KFZ-Handel, Tankstellen						
	1 - 2	29 202	32 736	42 352	9 199	315	217
	3 - 5	26 383	27 572	94 608	13 705	519	145
	6 - 19	22 498	28 583	225 863	41 801	1 858	185
	20 und mehr	6 529	15 605	368 982	132 173	20 243	358
	Zusammen	84 612	104 496	731 805	196 877	2 327	269
511	Handelsvermittlung						
	1 - 2	18 650	18 929	24 221	1 684	90	70
	3 - 5	2 995	3 180	10 306	692	231	67
	6 - 19	983	1 182	8 299	1 023	1 040	123
	20 und mehr	168	207	11 383	1 882	11 230	165
	Zusammen	22 796	23 498	54 209	5 281	232	97
5121	GH.m.Getreide, Saatgut und Futtermitteln						
	1 - 2	712	712	1 257	580	814	461
	3 - 5	320	331	1 142	645	2 013	564
	6 - 19	401	428	4 455	2 807	7 006	630
	20 und mehr	275	1 927	22 522	20 290	73 681	901
	Zusammen	1 708	3 397	29 376	24 321	14 238	828

**Aufwendungen, Bruttoinvestitionen, Verkäufe von Sachanlagen, Rohertragsquote 2006  
und Beschäftigtengrößenklassen**

Waren- einsatz	Aufwen- dungen	Brutto- investi- tionen	Verkäufe von Sach- anlagen	Rohertrags- quote	Wirtschaftszweig (Klassifikation der Wirtschaftszweige, Ausgabe 2003)	Nummer der Klas- sifika- tion
Mill. Euro				%	Beschäftigte von ... bis ...	
					Handel mit Kraftwagen	501
4 996	5 407	70	38	17,1	1 - 2	
5 830	6 754	76	19	23,0	3 - 5	
18 303	21 337	329	191	22,9	6 - 19	
81 401	95 632	1 420	707	21,6	20 und mehr	
110 530	129 129	1 894	955	21,7	Zusammen	
					Instandh. und Rep. von Kraftwagen	502
503	885	28	4	62,7	1 - 2	
1 325	2 494	59	13	57,9	3 - 5	
3 995	6 721	319	79	49,8	6 - 19	
3 265	5 527	133	33	50,6	20 und mehr	
9 088	15 627	538	129	52,3	Zusammen	
					Handel m. Kraftw.-teilen u.Zubehör	503
741	903	15	4	28,9	1 - 2	
827	1 183	17	2	38,2	3 - 5	
2 303	3 150	60	6	31,0	6 - 19	
12 294	16 350	252	20	28,6	20 und mehr	
16 165	21 585	344	31	29,5	Zusammen	
					Handel m. Krädern,teilen u.Zubehör	504
165	210	6	2	35,8	1 - 2	
458	583	10	4	29,7	3 - 5	
791	1 054	7	3	31,8	6 - 19	
663	799	3	0	17,2	20 und mehr	
2 078	2 646	26	10	27,6	Zusammen	
					Tankstellen	505
444	475	5	0	14,9	1 - 2	
789	915	3	0	20,3	3 - 5	
4 029	4 829	20	3	28,1	6 - 19	
3 111	3 647	30	2	17,9	20 und mehr	
8 374	9 866	58	5	23,2	Zusammen	
					KFZ-Handel, Tankstellen	50
6 849	7 879	123	49	25,5	1 - 2	
9 229	11 928	164	38	32,7	3 - 5	
29 422	37 090	735	283	29,6	6 - 19	
100 734	121 955	1 838	761	23,8	20 und mehr	
146 235	178 852	2 860	1 131	25,7	Zusammen	
					Handelsvermittlung	511
80	643	53	14	95,2	1 - 2	
30	476	17	7	95,7	3 - 5	
181	730	20	4	82,3	6 - 19	
444	1 689	26	14	76,4	20 und mehr	
735	3 538	116	39	86,1	Zusammen	
					GH.m.Getreide, Saatgut und Futtermitteln	5121
495	543	5	2	14,7	1 - 2	
546	595	4	1	15,2	3 - 5	
2 382	2 721	13	3	15,1	6 - 19	
18 514	20 219	128	32	8,7	20 und mehr	
21 937	24 079	151	38	9,8	Zusammen	

**1.6 Unternehmen und örtliche Einheiten, Beschäftigte, Umsatz, Wareneinsatz,  
nach Wirtschaftszweigen**

Nummer der Klas- sifika- tion	Wirtschaftszweig (Klassifikation der Wirtschaftszweige, Ausgabe 2003)  Beschäftigte von ... bis ...	Unter- nehmen <sup>1)</sup>	Örtliche Einheiten	Beschäftigte	Umsatz		
					insgesamt	je	
						Unter- nehmen	Beschäf- tigten
		Anzahl am 31.12.2006		Anzahl am 30.09.2006	Mill. Euro	1000 Euro	
5122	GH.m.Blumen und Pflanzen						
	1 - 2	340	340	560	73	213	130
	3 - 5	494	538	1 956	630	1 276	322
	6 - 19	318	345	2 971	706	2 221	238
	20 und mehr	85	286	5 418	1 939	22 862	358
	Zusammen	1 237	1 510	10 906	3 347	2 706	307
5123	GH.m.lebenden Tieren						
	1 - 2	1 358	1 359	1 918	1 242	915	648
	3 - 5	574	577	2 078	1 501	2 614	722
	6 - 19	327	412	3 267	5 113	15 636	1 565
	20 und mehr	89	141	3 919	3 249	36 519	829
	Zusammen	2 348	2 490	11 182	11 105	4 729	993
5124	GH.m.Häuten, Fellen und Leder						
	1 - 2	132	132	188	13	97	68
	3 - 5	.	.	.	.	.	.
	6 - 19	.	.	.	.	.	.
	20 und mehr	.	.	.	.	.	.
	Zusammen	303	319	1 782	656	2 166	368
5125	GH.m.Rohtabak						
	1 - 2	39	39	51	163	4 191	3 200
	3 - 5	.	.	.	.	.	.
	6 - 19	.	.	.	.	.	.
	20 und mehr	.	.	.	.	.	.
	Zusammen	47	59	107	195	4 147	1 819
512	GH.m.landw. Grundstoffen und lebenden Tieren						
	1 - 2	2 582	2 583	3 974	2 070	802	521
	3 - 5	1 494	1 563	5 686	2 912	1 950	512
	6 - 19	1 108	1 248	11 205	8 863	7 997	791
	20 und mehr	459	2 381	32 489	25 777	56 112	793
	Zusammen	5 643	7 775	53 353	39 623	7 022	743
5131	GH.m.Obst, Gemüse und Kartoffeln						
	1 - 2	476	476	724	331	697	458
	3 - 5	386	410	1 554	1 241	3 215	799
	6 - 19	568	657	5 631	3 641	6 412	647
	20 und mehr	456	787	23 187	13 353	29 287	576
	Zusammen	1 886	2 330	31 096	18 567	9 847	597
5132	GH.m.Fleisch, Fleischwaren, Geflügel und Wild						
	1 - 2	359	359	393	813	2 269	2 070
	3 - 5	249	250	945	1 258	5 057	1 331
	6 - 19	372	382	3 891	2 890	7 771	743
	20 und mehr	328	595	17 420	11 100	33 881	637
	Zusammen	1 307	1 585	22 648	16 062	12 290	709
5133	GH.m.Milcherzeugnissen, Eiern, Speiseölen und Nahrungsfetten						
	1 - 2	190	191	256	1 162	6 112	4 535
	3 - 5	130	181	455	316	2 423	694
	6 - 19	99	154	1 421	1 843	18 692	1 297
	20 und mehr	157	205	7 253	4 585	29 137	632
	Zusammen	577	731	9 386	7 906	13 713	842
5134	GH.m.Getränken						
	1 - 2	863	864	1 264	967	1 121	765
	3 - 5	920	1 022	3 440	655	712	190
	6 - 19	1 137	1 859	11 785	2 985	2 625	253
	20 und mehr	590	2 089	40 391	16 956	28 761	420
	Zusammen	3 509	5 834	56 880	21 563	6 145	379

**Aufwendungen, Bruttoinvestitionen, Verkäufe von Sachanlagen, Rothertragsquote 2006  
und Beschäftigtengrößenklassen**

Waren- einsatz	Aufwen- dungen	Brutto- investi- tionen	Verkäufe von Sach- anlagen	Rothertrags- quote	Wirtschaftszweig (Klassifikation der Wirtschaftszweige, Ausgabe 2003)	Nummer der Klas- sifika- tion
Mill. Euro				%	Beschäftigte von ... bis ...	
					GH.m.Blumen und Pflanzen	5122
57	69	1	0	21,1	1 - 2	
521	594	10	1	17,3	3 - 5	
516	654	9	1	26,9	6 - 19	
1 500	1 845	19	2	22,6	20 und mehr	
2 595	3 161	39	3	22,5	Zusammen	
					GH.m.lebenden Tieren	5123
1 123	1 174	4	1	9,6	1 - 2	
1 372	1 432	5	1	8,6	3 - 5	
4 802	5 001	28	2	6,1	6 - 19	
2 969	3 207	17	1	8,6	20 und mehr	
10 266	10 815	55	5	7,6	Zusammen	
					GH.m.Häuten, Fellen und Leder	5124
8	11	-	1	37,4	1 - 2	
.	.	.	.	32,5	3 - 5	
.	.	.	.	28,7	6 - 19	
.	.	.	.	18,3	20 und mehr	
491	611	3	1	25,1	Zusammen	
					GH.m.Rohtabak	5125
116	116	-	-	28,9	1 - 2	
.	.	.	.	14,3		
.	.	.	.	10,5	6 - 19	
.	.	.	.	24,4	20 und mehr	
142	151	0	0	27,0	Zusammen	
					GH.m.landw. Grundstoffen und lebenden Tieren	512
1 799	1 913	10	3	13,1	1 - 2	
2 533	2 756	19	3	13,0	3 - 5	
7 871	8 583	51	6	11,2	6 - 19	
23 228	25 565	166	34	9,9	20 und mehr	
35 431	38 816	247	46	10,6	Zusammen	
					GH.m.Obst, Gemüse und Kartoffeln	5131
265	289	0	0	20,0	1 - 2	
1 118	1 219	4	0	9,9	3 - 5	
3 133	3 503	30	7	14,0	6 - 19	
11 292	13 006	91	12	15,4	20 und mehr	
15 808	18 016	124	19	14,9	Zusammen	
					GH.m.Fleisch, Fleischwaren, Geflügel und Wild	5132
759	793	0	2	6,7	1 - 2	
1 147	1 231	4	1	8,9	3 - 5	
2 372	2 622	7	3	17,9	6 - 19	
9 194	10 651	97	15	17,2	20 und mehr	
13 471	15 297	108	21	16,1	Zusammen	
					GH.m.Milcherzeugnissen, Eiern, Speiseölen und Nahrungsfetten	5133
1 103	1 147	16	2	5,1	1 - 2	
286	297	0	0	9,4	3 - 5	
1 570	1 738	2	0	14,8	6 - 19	
3 979	4 560	20	5	13,2	20 und mehr	
6 939	7 741	38	7	12,2	Zusammen	
					GH.m.Getränken	5134
892	928	1	0	7,8	1 - 2	
500	613	4	2	23,7	3 - 5	
2 313	2 924	9	3	22,5	6 - 19	
13 512	17 471	119	69	20,3	20 und mehr	
17 218	21 936	133	74	20,2	Zusammen	



**1.6 Unternehmen und örtliche Einheiten, Beschäftigte, Umsatz, Wareneinsatz,  
nach Wirtschaftszweigen**

Nummer der Klas- sifika- tion	Wirtschaftszweig (Klassifikation der Wirtschaftszweige, Ausgabe 2003)  Beschäftigte von ... bis ...	Unter- nehmen <sup>1)</sup>	Örtliche Einheiten	Beschäftigte	Umsatz		
					insgesamt	je	
						Unter- nehmen	Beschäf- tigten
		Anzahl am 31.12.2006		Anzahl am 30.09.2006	Mill. Euro	1000 Euro	
5135	GH.m.Tabakwaren						
	1 - 2	86	87	146	245	2 837	1 685
	3 - 5	7	7	23	129	18 440	5 612
	6 - 19	89	113	973	1 084	12 165	1 114
	20 und mehr	31	89	7 539	11 597	374 583	1 538
	Zusammen	214	296	8 681	13 055	61 148	1 504
5136	GH.m.Zucker, Süßwaren u. Backwaren						
	1 - 2	6	6	8	175	29 186	21 889
	3 - 5	26	26	84	155	5 893	1 847
	6 - 19	87	90	955	1 199	13 754	1 255
	20 und mehr	80	262	4 236	2 539	31 855	599
	Zusammen	199	385	5 284	4 068	20 426	770
5137	GH.m.Kaffee,Tee,Kakao und Gewürzen						
	1 - 2	28	28	44	16	588	374
	3 - 5	23	23	104	85	3 643	812
	6 - 19	129	164	1 162	790	6 124	680
	20 und mehr	101	126	5 390	2 965	29 219	550
	Zusammen	282	342	6 700	3 855	13 690	575
5138	GH.m.sonstigen Nahrungsmitteln						
	1 - 2	441	441	690	639	1 449	926
	3 - 5	386	431	1 526	684	1 773	448
	6 - 19	383	496	3 963	2 751	7 178	694
	20 und mehr	136	296	21 215	13 853	101 792	653
	Zusammen	1 346	1 664	27 394	17 927	13 320	654
5139	GH.m.Nahrungsmitteln, Getränken und Tabakwaren, oaS						
	1 - 2	215	229	282	75	350	267
	3 - 5	379	508	1 421	314	829	221
	6 - 19	449	560	5 422	2 407	5 365	444
	20 und mehr	237	1 179	41 152	24 966	105 143	607
	Zusammen	1 281	2 476	48 276	27 763	21 678	575
513	GH.m.Nahrungsmitteln, Getränken und Tabakwaren						
	1 - 2	2 664	2 681	3 807	4 425	1 661	1 162
	3 - 5	2 506	2 859	9 553	4 838	1 930	506
	6 - 19	3 313	4 475	35 202	19 590	5 914	556
	20 und mehr	2 116	5 628	167 783	101 913	48 161	607
	Zusammen	10 599	15 644	216 345	130 766	12 338	604
5141	GH.m.Textilien						
	1 - 2	418	418	752	148	355	197
	3 - 5	133	174	458	179	1 344	391
	6 - 19	217	245	2 221	603	2 775	272
	20 und mehr	197	515	9 906	2 402	12 180	243
	Zusammen	966	1 353	13 336	3 333	3 450	250
5142	GH.m.Bekleidung und Schuhen						
	1 - 2	766	821	1 091	302	395	277
	3 - 5	834	874	3 111	1 023	1 227	329
	6 - 19	791	1 124	8 605	2 648	3 347	308
	20 und mehr	310	982	22 676	8 708	28 123	384
	Zusammen	2 701	3 801	35 483	12 682	4 696	357

**Aufwendungen, Bruttoinvestitionen, Verkäufe von Sachanlagen, Rohertragsquote 2006  
und Beschäftigtengrößenklassen**

Waren- einsatz	Aufwen- dungen	Brutto- investi- tionen	Verkäufe von Sach- anlagen	Rohertrags- quote	Wirtschaftszweig (Klassifikation der Wirtschaftszweige, Ausgabe 2003)	Nummer der Klas- sifika- tion
Mill. Euro				%	Beschäftigte von ... bis ...	
					GH.m.Tabakwaren	5135
287	291	1	0	-17,2	1 - 2	
127	128	0	-	2,0	3 - 5	
1 026	1 073	11	1	5,3	6 - 19	
10 884	11 409	38	1	6,1	20 und mehr	
12 325	12 902	49	3	5,6	Zusammen	
					GH.m.Zucker, Süßwaren u. Backwaren	5136
171	174	0	0	2,4	1 - 2	
143	149	0	0	7,5	3 - 5	
1 017	1 143	2	0	15,2	6 - 19	
1 780	2 450	24	1	29,9	20 und mehr	
3 111	3 916	26	1	23,5	Zusammen	
					GH.m.Kaffee,Tee,Kakao und Gewürzen	5137
12	14	0	-	27,6	1 - 2	
79	77	0	-	6,5	3 - 5	
623	775	0	0	21,1	6 - 19	
2 184	2 894	16	0	26,3	20 und mehr	
2 898	3 759	17	0	24,8	Zusammen	
					GH.m.sonstigen Nahrungsmitteln	5138
586	616	2	1	8,3	1 - 2	
592	689	2	0	13,5	3 - 5	
2 376	2 678	5	1	13,6	6 - 19	
12 360	14 106	107	10	10,8	20 und mehr	
15 914	18 089	115	12	11,2	Zusammen	
					GH.m.Nahrungsmitteln, Getränken und Tabakwaren, oaS	5139
57	65	1	0	23,9	1 - 2	
259	305	0	0	17,6	3 - 5	
2 060	2 357	8	4	14,4	6 - 19	
21 890	25 459	260	21	12,3	20 und mehr	
24 267	28 186	269	26	12,6	Zusammen	
					GH.m.Nahrungsmitteln, Getränken und Tabakwaren	513
4 133	4 316	21	5	6,6	1 - 2	
4 250	4 707	14	3	12,1	3 - 5	
16 490	18 813	73	19	15,8	6 - 19	
87 077	102 006	772	136	14,6	20 und mehr	
111 950	129 843	880	163	14,4	Zusammen	
					GH.m.Textilien	5141
130	146	0	0	12,4	1 - 2	
145	162	1	0	18,9	3 - 5	
438	567	3	1	27,3	6 - 19	
1 602	2 238	11	1	33,3	20 und mehr	
2 316	3 113	15	2	30,5	Zusammen	
					GH.m.Bekleidung und Schuhen	5142
229	282	1	0	24,1	1 - 2	
758	948	2	0	25,9	3 - 5	
1 897	2 531	17	1	28,4	6 - 19	
6 300	8 343	63	4	27,7	20 und mehr	
9 184	12 103	83	5	27,6	Zusammen	

**1.6 Unternehmen und örtliche Einheiten, Beschäftigte, Umsatz, Wareneinsatz,  
nach Wirtschaftszweigen**

Nummer der Klas- sifika- tion	Wirtschaftszweig (Klassifikation der Wirtschaftszweige, Ausgabe 2003)  Beschäftigte von ... bis ...	Unter- nehmen <sup>1)</sup>	Örtliche Einheiten	Beschäftigte	Umsatz		
					insgesamt	je	
						Unter- nehmen	Beschäf- tigten
		Anzahl am 31.12.2006		Anzahl am 30.09.2006	Mill. Euro	1000 Euro	
5143	GH.m.elekt. Haushaltsgeräten und Geräten d. Unterhaltungselektronik						
	1 - 2	1 109	1 134	1 768	3 298	2 975	1 866
	3 - 5	987	995	3 605	792	802	220
	6 - 19	933	1 147	9 956	3 913	4 195	393
	20 und mehr	799	2 405	62 559	45 169	56 553	722
	Zusammen	3 828	5 682	77 888	53 172	13 892	683
5144	GH.m.Haushaltswaren aus Metall, keramischen Erzeugn., Glasw. usw.						
	1 - 2	554	558	828	131	237	158
	3 - 5	289	293	1 140	132	457	116
	6 - 19	221	238	2 956	1 052	4 755	356
	20 und mehr	100	126	7 396	2 772	27 655	375
	Zusammen	1 164	1 216	12 320	4 087	3 510	332
5145	GH.m.kosmetischen Erzeugnissen und Körperpflegemitteln						
	1 - 2	287	287	374	112	388	298
	3 - 5	228	228	852	84	371	99
	6 - 19	183	203	1 930	658	3 586	341
	20 und mehr	94	370	17 413	6 048	64 129	347
	Zusammen	793	1 088	20 568	6 902	8 703	336
5146	GH.m.pharmazeutischen, medizin., u. orthopädischen Erzeugnissen						
	1 - 2	996	998	1 402	1 431	1 436	1 021
	3 - 5	611	705	2 545	667	1 090	262
	6 - 19	886	1 312	10 023	4 520	5 099	451
	20 und mehr	611	1 244	74 083	47 971	78 566	648
	Zusammen	3 105	4 259	88 053	54 588	17 584	620
5147	GH.m.sonstigen Gebrauchs- und Verbrauchsgütern						
	1 - 2	2 878	2 893	4 200	974	339	232
	3 - 5	1 585	1 778	6 195	1 855	1 171	299
	6 - 19	2 112	2 201	19 752	6 718	3 181	340
	20 und mehr	1 043	2 108	79 989	35 177	33 713	440
	Zusammen	7 617	8 980	110 137	44 724	5 871	406
514	GH.m.Gebrauchs-u.Verbrauchsgütern						
	1 - 2	7 008	7 111	10 414	6 397	913	614
	3 - 5	4 668	5 048	17 905	4 732	1 014	264
	6 - 19	5 344	6 469	55 443	20 112	3 763	363
	20 und mehr	3 154	7 751	274 022	148 248	47 001	541
	Zusammen	20 173	26 378	357 785	179 488	8 897	502
5151	GH.m.festen Brennstoffen und Mineralölerzeugnissen						
	1 - 2	200	202	287	17 197	85 872	59 950
	3 - 5	296	301	1 080	2 202	7 443	2 038
	6 - 19	373	441	4 648	14 319	38 394	3 081
	20 und mehr	177	625	13 850	84 444	477 569	6 097
	Zusammen	1 046	1 569	19 866	118 161	112 985	5 948
5152	GH.m.Erzen, Metallen und Metallhalbzeug						
	1 - 2	437	437	646	1 599	3 662	2 474
	3 - 5	393	398	1 565	2 329	5 933	1 489
	6 - 19	618	685	6 547	10 436	16 895	1 594
	20 und mehr	580	1 212	40 718	36 038	62 087	885
	Zusammen	2 027	2 732	49 476	50 402	24 861	1 019

**Aufwendungen, Bruttoinvestitionen, Verkäufe von Sachanlagen, Rothertragsquote 2006  
und Beschäftigtengrößenklassen**

Waren- einsatz	Aufwen- dungen	Brutto- investi- tionen	Verkäufe von Sach- anlagen	Rothertrags- quote	Wirtschaftszweig (Klassifikation der Wirtschaftszweige, Ausgabe 2003)	Nummer der Klas- sifika- tion
Mill. Euro				%	Beschäftigte von ... bis ...	
					GH.m.elekt. Haushaltsgeräten und Geräten d. Unterhaltungselektronik	5143
3 099	3 202	5	0	6,1	1 - 2	
587	753	3	2	25,9	3 - 5	
2 955	3 731	15	6	24,5	6 - 19	
36 567	44 156	208	29	19,0	20 und mehr	
43 207	51 842	230	37	18,7	Zusammen	
					GH.m.Haushaltswaren aus Metall, keramischen Erzeugn., Glasw. usw.	5144
89	114	4	1	32,2	1 - 2	
88	124	1	0	33,5	3 - 5	
740	989	7	0	29,7	6 - 19	
1 717	2 529	27	3	38,0	20 und mehr	
2 634	3 755	38	5	35,6	Zusammen	
					GH.m.kosmetischen Erzeugnissen und Körperpflegemitteln	5145
91	105	4	1	18,3	1 - 2	
41	80	0	-	51,3	3 - 5	
469	629	1	1	28,7	6 - 19	
2 879	5 983	61	5	52,4	20 und mehr	
3 480	6 798	65	7	49,6	Zusammen	
					GH.m.pharmazeutischen, medizin., u. orthopädischen Erzeugnissen	5146
1 056	1 246	2	0	26,2	1 - 2	
478	621	8	1	28,3	3 - 5	
3 372	4 225	29	5	25,4	6 - 19	
37 625	47 191	233	97	21,6	20 und mehr	
42 531	53 283	272	103	22,1	Zusammen	
					GH.m.sonstigen Gebrauchs- und Verbrauchsgütern	5147
706	867	4	1	27,6	1 - 2	
1 329	1 600	6	1	28,3	3 - 5	
5 048	6 338	27	8	24,9	6 - 19	
26 985	33 959	249	32	23,3	20 und mehr	
34 068	42 764	287	43	23,8	Zusammen	
					GH.m.Gebrauchs-u.Verbrauchsgütern	514
5 400	5 962	19	4	15,6	1 - 2	
3 426	4 286	20	4	27,6	3 - 5	
14 919	19 010	99	21	25,8	6 - 19	
113 675	144 400	851	171	23,3	20 und mehr	
137 419	173 657	989	201	23,4	Zusammen	
					GH.m.festen Brennstoffen und Mineralölerzeugnissen	5151
16 810	16 890	1	0	2,2	1 - 2	
2 092	2 155	8	2	5,0	3 - 5	
13 732	14 090	64	5	4,1	6 - 19	
79 753	82 788	218	192	5,6	20 und mehr	
112 387	115 922	291	199	4,9	Zusammen	
					GH.m.Erzen, Metallen und Metallhalbzeug	5152
1 445	1 498	20	0	9,6	1 - 2	
2 135	2 309	4	0	8,3	3 - 5	
9 021	9 973	21	2	13,6	6 - 19	
29 883	34 588	176	59	17,1	20 und mehr	
42 483	48 369	222	62	15,7	Zusammen	

**1.6 Unternehmen und örtliche Einheiten, Beschäftigte, Umsatz, Wareneinsatz,  
nach Wirtschaftszweigen**

Nummer der Klas- sifika- tion	Wirtschaftszweig (Klassifikation der Wirtschaftszweige, Ausgabe 2003)  Beschäftigte von ... bis ...	Unter- nehmen <sup>1)</sup>	Örtliche Einheiten	Beschäftigte	Umsatz		
					insgesamt	je	
						Unter- nehmen	Beschäf- tigten
		Anzahl am 31.12.2006		Anzahl am 30.09.2006	Mill. Euro	1000 Euro	
5153	GH.m.Holz, Baustoffen, Anstrich- mitteln und Sanitärkeramik						
	1 - 2	1 760	1 800	2 747	900	511	328
	3 - 5	1 647	1 801	6 519	3 573	2 169	548
	6 - 19	2 263	3 066	23 198	7 835	3 463	338
	20 und mehr	1 140	3 523	74 243	30 442	26 703	410
	Zusammen	6 809	10 190	106 706	42 750	6 278	401
5154	GH.m.Metallw. u.Ä. für den Bau u. Inst.bedarf für Gas, Wasser usw.						
	1 - 2	1 194	1 195	1 710	452	378	264
	3 - 5	1 207	1 348	4 633	967	801	209
	6 - 19	1 431	1 562	14 371	4 023	2 811	280
	20 und mehr	809	2 529	74 397	21 907	27 083	294
	Zusammen	4 641	6 634	95 111	27 348	5 893	288
5155	GH.m.chemischen Erzeugnissen						
	1 - 2	585	591	941	980	1 675	1 041
	3 - 5	471	482	1 782	1 030	2 189	578
	6 - 19	711	800	7 107	7 692	10 821	1 082
	20 und mehr	248	670	20 965	18 079	73 021	862
	Zusammen	2 014	2 544	30 795	27 781	13 793	902
5156	GH.m.sonstigen Halbwaren						
	1 - 2	78	78	142	31	401	221
	3 - 5	26	44	119	38	1 449	317
	6 - 19	97	97	741	379	3 917	511
	20 und mehr	13	22	800	486	37 425	608
	Zusammen	214	241	1 802	934	4 366	518
5157	GH.m.Altmaterialien u. Reststoffen						
	1 - 2	629	629	861	266	423	309
	3 - 5	437	437	1 570	934	2 139	595
	6 - 19	440	899	4 697	2 138	4 858	455
	20 und mehr	122	251	7 586	8 237	67 668	1 086
	Zusammen	1 628	2 216	14 714	11 575	7 111	787
515	GH.m.nicht landwirtsch. Halbwaren, Altmaterialien und Reststoffen						
	1 - 2	4 883	4 932	7 333	21 424	4 387	2 922
	3 - 5	4 475	4 810	17 268	11 073	2 474	641
	6 - 19	5 932	7 548	61 310	46 821	7 893	764
	20 und mehr	3 088	8 833	232 558	199 633	64 638	858
	Zusammen	18 379	26 124	318 469	278 950	15 178	876
5181	GH.m.Werkzeugmaschinen						
	1 - 2	267	267	366	98	366	268
	3 - 5	296	308	1 111	257	868	231
	6 - 19	201	227	1 560	369	1 831	236
	20 und mehr	150	1 402	5 492	3 146	20 930	573
	Zusammen	915	2 204	8 529	3 870	4 230	454
5182	GH.m.Bergwerks-, Bau- und Baustoffmaschinen						
	1 - 2	.	.	.	.	.	.
	3 - 5	162	162	643	131	808	204
	6 - 19	.	.	.	.	.	.
	20 und mehr	127	446	8 812	3 650	28 764	414
	Zusammen	912	1 255	12 753	4 773	5 235	374
5183	GH.m.Textil-,Näh-u.Strickmaschinen						
	1 - 2	.	.	.	.	.	.
	3 - 5	31	57	125	59	1 925	470
	6 - 19	.	.	.	.	.	.
	20 und mehr	7	38	696	156	22 070	224
	Zusammen	50	107	968	262	5 284	271

**Aufwendungen, Bruttoinvestitionen, Verkäufe von Sachanlagen, Rohertragsquote 2006  
und Beschäftigtengrößenklassen**

Waren- einsatz	Aufwen- dungen	Brutto- investi- tionen	Verkäufe von Sach- anlagen	Rohertrags- quote	Wirtschaftszweig (Klassifikation der Wirtschaftszweige, Ausgabe 2003)	Nummer der Klas- sifika- tion
Mill. Euro				%	Beschäftigte von ... bis ...	
					GH.m.Holz, Baustoffen, Anstrich- mitteln und Sanitärkeramik	5153
700	830	11	3	22,2	1 - 2	
2 908	3 427	17	7	18,6	3 - 5	
6 029	7 374	72	16	23,0	6 - 19	
24 373	29 365	220	58	19,9	20 und mehr	
34 011	40 996	321	83	20,4	Zusammen	
					GH.m.Metallw. u.Ä. für den Bau u. Inst.bedarf für Gas, Wasser usw.	5154
306	418	1	1	32,2	1 - 2	
708	884	14	3	26,7	3 - 5	
2 902	3 781	57	10	27,9	6 - 19	
15 462	20 915	299	56	29,4	20 und mehr	
19 378	25 998	371	69	29,1	Zusammen	
					GH.m.chemischen Erzeugnissen	5155
848	945	1	0	13,5	1 - 2	
845	998	3	1	18,0	3 - 5	
6 656	7 464	22	4	13,5	6 - 19	
14 949	17 505	140	7	17,3	20 und mehr	
23 297	26 913	166	12	16,1	Zusammen	
					GH.m.sonstigen Halbwaren	5156
26	32	0	0	16,6	1 - 2	
31	36	-	-	16,8	3 - 5	
331	389	1	0	12,4	6 - 19	
397	472	1	0	18,4	20 und mehr	
786	928	2	0	15,9	Zusammen	
					GH.m.Altmaterialien u. Reststoffen	5157
192	225	1	1	27,9	1 - 2	
723	845	5	1	22,6	3 - 5	
1 619	1 968	73	6	24,3	6 - 19	
7 146	8 059	114	18	13,2	20 und mehr	
9 680	11 097	193	26	16,4	Zusammen	
					GH.m.nicht landwirtsch. Halbwaren, Altmaterialien und Reststoffen	515
20 327	20 837	36	5	5,1	1 - 2	
9 442	10 655	52	13	14,7	3 - 5	
40 290	45 040	310	43	13,9	6 - 19	
171 962	193 691	1 168	391	13,9	20 und mehr	
242 022	270 223	1 566	451	13,2	Zusammen	
					GH.m.Werkzeugmaschinen	5181
62	88	0	-	36,2	1 - 2	
185	247	6	1	27,9	3 - 5	
250	335	5	1	32,3	6 - 19	
2 238	2 953	11	18	28,9	20 und mehr	
2 735	3 622	23	19	29,3	Zusammen	
					GH.m.Bergwerks-, Bau- und Baustoffmaschinen	5182
.	.	.	.	.	1 - 2	
99	129	0	1	24,8	3 - 5	
.	.	.	.	33,2	6 - 19	
2 520	3 388	170	39	31,0	20 und mehr	
3 290	4 406	233	71	31,1	Zusammen	
					GH.m.Textil-,Näh-u.Strickmaschinen	5183
.	.	.	.	63,2		
52	56	0	0	12,0	3 - 5	
.	.	.	.	21,7	6 - 19	
97	151	22	13	37,7	20 und mehr	
186	253	22	13	29,1	Zusammen	

**1.6 Unternehmen und örtliche Einheiten, Beschäftigte, Umsatz, Wareneinsatz,  
nach Wirtschaftszweigen**

Nummer der Klas- sifika- tion	Wirtschaftszweig (Klassifikation der Wirtschaftszweige, Ausgabe 2003)  Beschäftigte von ... bis ...	Unter- nehmen <sup>1)</sup>	Örtliche Einheiten	Beschäftigte	Umsatz		
					insgesamt	je	
						Unter- nehmen	Beschäf- tigten
		Anzahl am 31.12.2006		Anzahl am 30.09.2006	Mill. Euro	1000 Euro	
5184	GH.m.Datenverarbeitungsgeräten, peripheren Einheiten und Software						
	1 - 2	934	937	1 405	162	173	115
	3 - 5	425	445	1 546	205	481	132
	6 - 19	833	1 063	8 395	2 388	2 867	285
	20 und mehr	432	1 129	39 774	28 336	65 518	712
	Zusammen	2 625	3 575	51 120	31 091	11 843	608
5185	GH.m.sonstigen Büromaschinen und Büromöbeln						
	1 - 2	289	289	441	98	339	222
	3 - 5	243	247	951	160	657	168
	6 - 19	414	481	3 982	654	1 582	164
	20 und mehr	105	282	6 456	2 152	20 551	333
	Zusammen	1 051	1 299	11 830	3 064	2 916	259
5186	GH.m.elektronischen Bauelementen						
	1 - 2	119	119	237	208	1 756	878
	3 - 5	92	94	305	93	1 008	304
	6 - 19	183	257	2 273	966	5 289	425
	20 und mehr	117	222	6 209	6 398	54 754	1 030
	Zusammen	510	692	9 025	7 666	15 022	849
5187	GH.m.sonst.Maschinen, Ausrüstungen und Zubehör (oh.landw.Maschinen)						
	1 - 2	3 094	3 145	4 780	1 098	355	230
	3 - 5	2 329	2 525	8 926	2 928	1 257	328
	6 - 19	2 909	3 185	29 420	9 363	3 218	318
	20 und mehr	1 013	3 026	54 418	22 992	22 702	423
	Zusammen	9 346	11 880	97 544	36 381	3 893	373
5188	GH.m.landw. Maschinen und Geräten						
	1 - 2	442	442	779	166	376	213
	3 - 5	263	368	923	395	1 499	428
	6 - 19	541	729	5 399	1 203	2 221	223
	20 und mehr	217	484	12 567	5 032	23 236	400
	Zusammen	1 463	2 023	19 668	6 795	4 645	345
518	GH.m.Maschinen, Ausrüstungen und Zubehör						
	1 - 2	5 531	5 584	8 604	2 010	363	234
	3 - 5	3 842	4 207	14 530	4 227	1 100	291
	6 - 19	5 331	6 215	53 879	15 803	2 965	293
	20 und mehr	2 168	7 029	134 426	71 863	33 152	535
	Zusammen	16 871	23 036	211 438	93 902	5 566	444
519	Sonstiger Großhandel						
	1 - 2	598	598	838	10 340	17 282	12 339
	3 - 5	353	402	1 264	568	1 610	450
	6 - 19	448	484	4 359	2 430	5 422	557
	20 und mehr	213	3 150	65 782	34 426	161 403	523
	Zusammen	1 613	4 635	72 244	47 764	29 612	661
51	Handelsvermittlung und Großhandel (ohne KFZ)						
	1 - 2	41 916	42 418	59 190	48 350	1 154	817
	3 - 5	20 334	22 069	76 512	29 042	1 428	380
	6 - 19	22 459	27 623	229 698	114 642	5 104	499
	20 und mehr	11 367	34 979	918 443	583 741	51 355	636
	Zusammen	96 075	127 088	1 283 843	775 776	8 075	604

**Aufwendungen, Bruttoinvestitionen, Verkäufe von Sachanlagen, Rohertragsquote 2006  
und Beschäftigtengrößenklassen**

Waren- einsatz	Aufwen- dungen	Brutto- investi- tionen	Verkäufe von Sach- anlagen	Rohertrags- quote	Wirtschaftszweig (Klassifikation der Wirtschaftszweige, Ausgabe 2003)	Nummer der Klas- sifika- tion
Mill. Euro				%	Beschäftigte von ... bis ...	
					GH.m.Datenverarbeitungsgeräten, peripheren Einheiten und Software	5184
98	136	1	0	39,4	1 - 2	
146	199	1	3	28,6	3 - 5	
1 771	2 276	17	3	25,8	6 - 19	
23 983	27 848	77	7	15,4	20 und mehr	
25 998	30 459	95	14	16,4	Zusammen	
					GH.m.sonstigen Büromaschinen und Büromöbeln	5185
69	84	2	-	29,5	1 - 2	
99	149	1	0	37,9	3 - 5	
388	587	6	1	40,7	6 - 19	
1 330	2 068	13	3	38,2	20 und mehr	
1 886	2 888	21	3	38,4	Zusammen	
					GH.m.elektronischen Bauelementen	5186
158	197	1	0	24,4	1 - 2	
74	87	0	0	20,0	3 - 5	
651	888	4	1	32,6	6 - 19	
5 508	6 340	7	1	13,9	20 und mehr	
6 390	7 512	12	2	16,6	Zusammen	
					GH.m.sonst.Maschinen, Ausrüstungen und Zubehör (oh.landw.Maschinen)	5187
787	967	9	4	28,3	1 - 2	
2 224	2 750	9	3	24,0	3 - 5	
6 535	8 627	75	19	30,2	6 - 19	
16 285	21 370	227	40	29,2	20 und mehr	
25 831	33 713	320	66	29,0	Zusammen	
					GH.m.landw. Maschinen und Geräten	5188
124	150	2	0	25,3	1 - 2	
322	361	9	10	18,5	3 - 5	
939	1 145	13	6	21,9	6 - 19	
4 141	4 896	47	12	17,7	20 und mehr	
5 526	6 552	71	28	18,7	Zusammen	
					GH.m.Maschinen, Ausrüstungen und Zubehör	518
1 426	1 764	41	18	29,0	1 - 2	
3 201	3 978	26	18	24,3	3 - 5	
11 114	14 649	156	49	29,7	6 - 19	
56 101	69 014	574	132	21,9	20 und mehr	
71 842	89 405	797	217	23,5	Zusammen	
					Sonstiger Großhandel	519
10 199	10 268	5	2	1,4	1 - 2	
473	545	4	1	16,8	3 - 5	
1 984	2 305	9	1	18,4	6 - 19	
27 819	32 588	262	51	19,2	20 und mehr	
40 475	45 707	281	55	15,3	Zusammen	
					Handelsvermittlung und Großhandel (ohne KFZ)	51
43 365	45 703	185	51	10,3	1 - 2	
23 355	27 403	152	49	19,6	3 - 5	
92 850	109 130	720	144	19,0	6 - 19	
480 306	568 954	3 819	928	17,7	20 und mehr	
639 875	751 190	4 876	1 172	17,5	Zusammen	



**1.6 Unternehmen und örtliche Einheiten, Beschäftigte, Umsatz, Wareneinsatz,  
nach Wirtschaftszweigen**

Nummer der Klas- sifika- tion	Wirtschaftszweig (Klassifikation der Wirtschaftszweige, Ausgabe 2003)  Beschäftigte von ... bis ...	Unter- nehmen <sup>1)</sup>	Örtliche Einheiten	Beschäftigte	Umsatz		
					insgesamt	je	
						Unter- nehmen	Beschäf- tigten
		Anzahl am 31.12.2006		Anzahl am 30.09.2006	Mill. Euro	1000 Euro	
52111	EH.m.Nahrungsmitteln, Getränken und Tabakwaren, oaS						
	1 - 2	6 938	7 037	11 080	973	140	88
	3 - 5	5 688	6 076	19 928	1 527	269	77
	6 - 19	4 112	4 915	42 691	4 055	986	95
	20 und mehr	2 570	20 575	477 947	93 549	36 398	196
	Zusammen	19 309	38 602	551 647	100 104	5 184	181
52112	Sonstiger EH.m.Waren versch. Art, Hauptrichtung Nahrungsmittel usw.						
	1 - 2	1 462	1 470	2 450	259	177	106
	3 - 5	1 619	1 728	5 720	695	429	121
	6 - 19	1 680	1 934	17 128	1 588	945	93
	20 und mehr	585	3 836	172 990	31 437	53 784	182
	Zusammen	5 345	8 968	198 288	33 978	6 357	171
5211	EH.m.Waren versch. Art, Haupt- richtung Nahrungsmittel usw.						
	1 - 2	8 400	8 506	13 530	1 232	147	91
	3 - 5	7 307	7 804	25 649	2 222	304	87
	6 - 19	5 792	6 849	59 819	5 642	974	94
	20 und mehr	3 155	24 410	650 937	124 986	39 619	192
	Zusammen	24 654	47 570	749 934	134 083	5 439	179
52121	EH.m.Waren verschiedener Art (ohne Nahrungsmittel)						
	1 - 2	2 108	2 171	3 085	300	143	97
	3 - 5	1 598	1 802	5 321	322	202	61
	6 - 19	464	771	4 456	463	998	104
	20 und mehr	138	1 494	25 627	3 008	21 879	117
	Zusammen	4 308	6 239	38 489	4 094	950	106
52122	EH.m.Waren versch. Art, Haupt- richtung Nicht-Nahrungsmittel						
	1 - 2	2 627	2 728	4 121	510	194	124
	3 - 5	2 124	2 283	7 279	598	281	82
	6 - 19	1 240	1 334	13 241	1 357	1 095	103
	20 und mehr	404	2 146	105 523	13 443	33 256	127
	Zusammen	6 395	8 490	130 165	15 908	2 488	122
5212	Sonstiger EH m.Waren versch. Art						
	1 - 2	4 735	4 899	7 206	811	171	113
	3 - 5	3 722	4 086	12 601	920	247	73
	6 - 19	1 704	2 105	17 697	1 821	1 068	103
	20 und mehr	542	3 640	131 150	16 451	30 369	125
	Zusammen	10 704	14 729	168 654	20 003	1 869	119
521	EH.m.Waren verschiedener Art (in Verkaufsräumen)						
	1 - 2	13 135	13 406	20 736	2 043	156	99
	3 - 5	11 029	11 890	38 249	3 142	285	82
	6 - 19	7 497	8 954	77 517	7 463	995	96
	20 und mehr	3 696	28 050	782 087	141 438	38 264	181
	Zusammen	35 358	62 299	918 588	154 085	4 358	168
5221	EH.m.Obst, Gemüse und Kartoffeln						
	1 - 2	2 045	2 139	3 430	269	131	78
	3 - 5	1 753	1 854	5 943	282	161	48
	6 - 19	766	1 154	7 144	405	529	57
	20 und mehr	84	187	2 752	173	2 045	63
	Zusammen	4 649	5 334	19 269	1 129	243	59

**Aufwendungen, Bruttoinvestitionen, Verkäufe von Sachanlagen, Rohertragsquote 2006  
und Beschäftigtengrößenklassen**

Waren- einsatz	Aufwen- dungen	Brutto- investi- tionen	Verkäufe von Sach- anlagen	Rohertrags- quote	Wirtschaftszweig (Klassifikation der Wirtschaftszweige, Ausgabe 2003)	Nummer der Klas- sifika- tion
Mill. Euro				%	Beschäftigte von ... bis ...	
					EH.m.Nahrungsmitteln, Getränken und Tabakwaren, oaS	52111
706	854	7	0	27,4	1 - 2	
1 048	1 396	10	1	31,4	3 - 5	
2 922	3 762	28	10	27,9	6 - 19	
72 530	93 834	1 279	81	22,5	20 und mehr	
77 206	99 846	1 323	92	22,9	Zusammen	
					Sonstiger EH.m.Waren versch. Art, Hauptrichtung Nahrungsmittel usw.	52112
197	227	1	0	23,9	1 - 2	
589	695	4	1	15,3	3 - 5	
1 108	1 434	10	1	30,2	6 - 19	
24 356	31 325	328	18	22,5	20 und mehr	
26 250	33 681	342	20	22,7	Zusammen	
					EH.m.Waren versch. Art, Haupt- richtung Nahrungsmittel usw.	5211
903	1 081	7	1	26,7	1 - 2	
1 637	2 091	13	2	26,3	3 - 5	
4 030	5 196	37	11	28,6	6 - 19	
96 885	125 159	1 607	99	22,5	20 und mehr	
103 456	133 527	1 664	113	22,8	Zusammen	
					EH.m.Waren verschiedener Art (ohne Nahrungsmittel)	52121
197	259	4	1	34,4	1 - 2	
223	328	2	0	30,9	3 - 5	
264	409	4	0	43,0	6 - 19	
1 968	2 952	35	1	34,6	20 und mehr	
2 652	3 948	45	2	35,2	Zusammen	
					EH.m.Waren versch. Art, Haupt- richtung Nicht-Nahrungsmittel	52122
367	437	2	1	28,1	1 - 2	
411	543	1	0	31,2	3 - 5	
845	1 207	4	2	37,7	6 - 19	
8 391	12 900	218	88	37,6	20 und mehr	
10 014	15 087	225	90	37,1	Zusammen	
					Sonstiger EH m.Waren versch. Art	5212
564	695	6	2	30,4	1 - 2	
634	871	3	0	31,1	3 - 5	
1 110	1 616	8	2	39,1	6 - 19	
10 359	15 852	252	88	37,0	20 und mehr	
12 666	19 035	270	93	36,7	Zusammen	
					EH.m.Waren verschiedener Art (in Verkaufsräumen)	521
1 467	1 777	13	3	28,2	1 - 2	
2 271	2 961	17	2	27,7	3 - 5	
5 140	6 812	45	13	31,1	6 - 19	
107 244	141 011	1 859	187	24,2	20 und mehr	
116 122	152 562	1 934	205	24,6	Zusammen	
					EH.m.Obst, Gemüse und Kartoffeln	5221
184	235	4	1	31,6	1 - 2	
198	287	4	1	29,9	3 - 5	
266	374	3	0	34,3	6 - 19	
106	159	4	0	38,8	20 und mehr	
754	1 055	14	2	33,2	Zusammen	

**1.6 Unternehmen und örtliche Einheiten, Beschäftigte, Umsatz, Wareneinsatz,  
nach Wirtschaftszweigen**

Nummer der Klas- sifika- tion	Wirtschaftszweig (Klassifikation der Wirtschaftszweige, Ausgabe 2003)  Beschäftigte von ... bis ...	Unter- nehmen <sup>1)</sup>	Örtliche Einheiten	Beschäftigte	Umsatz		
					insgesamt	je	
						Unter- nehmen	Beschäf- tigten
		Anzahl am 31.12.2006		Anzahl am 30.09.2006	Mill. Euro	1000 Euro	
5222	EH.m.Fleisch, Fleischwaren, Geflügel und Wild						
	1 - 2	675	687	969	117	174	121
	3 - 5	1 241	1 319	4 653	250	201	54
	6 - 19	1 470	2 075	13 841	747	508	54
	20 und mehr	187	1 390	12 535	955	5 101	76
	Zusammen	3 573	5 472	31 998	2 068	579	65
5223	EH.m.Fisch, Meeresfrüchten und Fischerzeugnissen						
	1 - 2	324	329	527	36	111	69
	3 - 5	477	477	1 728	98	205	57
	6 - 19	240	418	2 419	125	519	52
	20 und mehr	27	53	1 072	95	3 502	88
	Zusammen	1 069	1 278	5 746	354	331	62
5224	EH.m.Back- und Süßwaren						
	1 - 2	1 517	1 517	2 139	122	80	57
	3 - 5	1 686	1 729	5 715	244	145	43
	6 - 19	1 188	1 527	11 671	498	419	43
	20 und mehr	247	2 672	20 118	1 065	4 315	53
	Zusammen	4 637	7 445	39 642	1 929	416	49
5225	EH.m.Getränken						
	1 - 2	4 751	4 830	6 859	696	146	101
	3 - 5	3 334	3 586	11 730	938	281	80
	6 - 19	1 237	1 811	11 585	1 427	1 154	123
	20 und mehr	208	2 258	13 242	2 240	10 778	169
	Zusammen	9 529	12 485	43 416	5 300	556	122
5226	EH.m.Tabakwaren						
	1 - 2	2 091	2 096	3 526	467	223	132
	3 - 5	2 134	2 250	7 919	888	416	112
	6 - 19	696	1 024	6 272	786	1 128	125
	20 und mehr	41	384	2 391	404	9 954	169
	Zusammen	4 961	5 753	20 108	2 545	513	127
5227	Sonstiger Facheinzelhandel mit Nahrungsmitteln						
	1 - 2	1 765	1 856	2 625	219	124	84
	3 - 5	1 626	1 668	5 574	288	177	52
	6 - 19	748	928	6 732	444	594	66
	20 und mehr	223	792	9 248	822	3 690	89
	Zusammen	4 362	5 244	24 179	1 774	407	73
522	Fach-EH.m.Nahrungsmitteln, Geträn- ken und Tabakw. (i.Verkaufsräumen)						
	1 - 2	13 168	13 453	20 074	1 926	146	96
	3 - 5	12 250	12 884	43 262	2 987	244	69
	6 - 19	6 345	8 937	59 665	4 433	699	74
	20 und mehr	1 017	7 736	61 358	5 752	5 659	94
	Zusammen	32 780	43 010	184 358	15 098	461	82
5231	Apotheken						
	1 - 2	590	590	1 071	245	415	228
	3 - 5	3 122	3 257	13 610	2 734	876	201
	6 - 19	14 401	15 438	141 765	24 180	1 679	171
	20 und mehr	1 056	1 520	29 381	5 213	4 937	177
	Zusammen	19 169	20 804	185 827	32 372	1 689	174

**Aufwendungen, Bruttoinvestitionen, Verkäufe von Sachanlagen, Rohertragsquote 2006  
und Beschäftigtengrößenklassen**

Waren- einsatz	Aufwen- dungen	Brutto- investi- tionen	Verkäufe von Sach- anlagen	Rohertrags- quote	Wirtschaftszweig (Klassifikation der Wirtschaftszweige, Ausgabe 2003)	Nummer der Klas- sifika- tion
Mill. Euro				%	Beschäftigte von ... bis ...	
					EH.m.Fleisch, Fleischwaren, Geflügel und Wild	5222
81	98	3	0	31,2	1 - 2	
152	230	3	1	39,0	3 - 5	
395	652	17	1	47,1	6 - 19	
529	909	10	3	44,6	20 und mehr	
1 157	1 888	32	4	44,1	Zusammen	
					EH.m.Fisch, Meeresfrüchten und Fischerzeugnissen	5223
22	29	0	-	39,1	1 - 2	
62	92	0	1	36,7	3 - 5	
66	108	1	1	46,9	6 - 19	
61	86	1	0	35,8	20 und mehr	
211	315	3	2	40,3	Zusammen	
					EH.m.Back- und Süßwaren	5224
79	104	1	-	34,9	1 - 2	
151	240	2	1	38,1	3 - 5	
237	438	3	1	52,5	6 - 19	
522	1 043	36	1	50,9	20 und mehr	
990	1 824	42	3	48,7	Zusammen	
					EH.m.Getränken	5225
485	620	6	1	30,3	1 - 2	
698	908	16	1	25,5	3 - 5	
1 030	1 335	11	1	27,9	6 - 19	
1 613	2 174	56	2	28,0	20 und mehr	
3 826	5 037	89	5	27,8	Zusammen	
					EH.m.Tabakwaren	5226
351	404	2	0	24,9	1 - 2	
694	815	2	0	21,8	3 - 5	
613	731	2	1	22,1	6 - 19	
320	389	3	0	20,8	20 und mehr	
1 978	2 339	9	1	22,3	Zusammen	
					Sonstiger Facheinzelhandel mit Nahrungsmitteln	5227
133	179	2	0	39,3	1 - 2	
196	289	1	1	31,8	3 - 5	
291	431	7	1	34,6	6 - 19	
534	800	9	0	35,1	20 und mehr	
1 154	1 699	19	2	34,9	Zusammen	
					Fach-EH.m.Nahrungsmitteln, Geträn- ken und Tabakw. (i.Verkaufsräumen)	522
1 335	1 669	18	3	30,7	1 - 2	
2 152	2 861	28	6	27,9	3 - 5	
2 897	4 068	44	5	34,6	6 - 19	
3 684	5 560	119	6	36,0	20 und mehr	
10 068	14 158	208	20	33,3	Zusammen	
					Apotheken	5231
180	214	0	-	26,6	1 - 2	
1 971	2 409	18	1	27,9	3 - 5	
17 398	21 522	185	17	28,1	6 - 19	
3 738	4 685	49	3	28,3	20 und mehr	
23 286	28 830	252	21	28,1	Zusammen	

**1.6 Unternehmen und örtliche Einheiten, Beschäftigte, Umsatz, Wareneinsatz,  
nach Wirtschaftszweigen**

Nummer der Klas- sifika- tion	Wirtschaftszweig (Klassifikation der Wirtschaftszweige, Ausgabe 2003)  Beschäftigte von ... bis ...	Unter- nehmen <sup>1)</sup>	Örtliche Einheiten	Beschäftigte	Umsatz		
					insgesamt	je	
						Unter- nehmen	Beschäf- tigten
		Anzahl am 31.12.2006		Anzahl am 30.09.2006	Mill. Euro	1000 Euro	
5232	EH.m.medizinischen und orthopädischen Artikeln						
	1 - 2	638	648	892	91	142	102
	3 - 5	914	1 038	3 188	208	228	65
	6 - 19	1 201	1 855	12 881	1 256	1 045	97
	20 und mehr	376	2 142	18 621	1 848	4 918	99
	Zusammen	3 129	5 683	35 582	3 402	1 087	96
5233	EH.m.Parfümeriewaren und Körperpflegemitteln						
	1 - 2	1 441	1 488	2 057	94	65	46
	3 - 5	1 435	1 563	5 061	271	189	53
	6 - 19	594	876	5 916	487	821	82
	20 und mehr	104	14 714	95 746	11 480	110 684	120
	Zusammen	3 573	18 640	108 779	12 332	3 452	113
523	Apotheken; Fach-EH.m. medizin. und kosm. Artikeln (in Verkaufsräumen)						
	1 - 2	2 668	2 726	4 020	429	161	107
	3 - 5	5 470	5 858	21 858	3 213	587	147
	6 - 19	16 196	18 169	160 562	25 923	1 601	161
	20 und mehr	1 535	18 375	143 748	18 541	12 075	129
	Zusammen	25 870	45 128	330 188	48 107	1 860	146
5241	EH.m.Textilien						
	1 - 2	1 352	1 352	1 896	109	81	58
	3 - 5	1 541	1 584	5 139	200	130	39
	6 - 19	500	601	4 816	346	691	72
	20 und mehr	48	1 042	5 543	598	12 523	108
	Zusammen	3 441	4 578	17 394	1 253	364	72
5242	EH.m.Bekleidung						
	1 - 2						
	3 - 5	9 924	10 315	15 524	1 047	106	67
	6 - 19	10 615	11 849	37 624	2 270	214	60
	20 und mehr	4 527	6 394	41 649	3 472	767	83
	Zusammen	1 117	14 385	201 223	21 103	18 890	105
		26 183	42 942	296 019	27 893	1 065	94
5243	EH.m.Schuhen und Lederwaren						
	1 - 2						
	3 - 5	2 724	2 860	4 370	323	119	74
	6 - 19	3 075	3 548	11 295	654	213	58
	20 und mehr	1 663	2 554	15 736	1 072	645	68
	Zusammen	406	5 041	50 136	4 819	11 875	96
		7 868	14 003	81 537	6 869	873	84
5244	EH.m.Möbeln, Einrichtungsgegen- ständen und Hausrat, ang						
	1 - 2	5 170	5 212	7 984	669	129	84
	3 - 5	5 851	6 334	21 102	1 702	291	81
	6 - 19	2 876	3 338	26 752	3 171	1 103	119
	20 und mehr	812	2 844	98 082	16 452	20 259	168
	Zusammen	14 708	17 728	153 920	21 994	1 495	143
5245	EH.m.elekt. Haushaltsger., Ger.d. Unterhaltungselekt. u. Musikinstr.						
	1 - 2	7 387	7 541	10 884	1 033	140	95
	3 - 5	6 499	7 027	22 838	1 823	280	80
	6 - 19	2 252	3 280	20 852	2 631	1 168	126
	20 und mehr	549	1 174	32 847	8 758	15 964	267
	Zusammen	16 687	19 023	87 421	14 244	854	163

**Aufwendungen, Bruttoinvestitionen, Verkäufe von Sachanlagen, Rohertragsquote 2006  
und Beschäftigtengrößenklassen**

Waren- einsatz	Aufwen- dungen	Brutto- investi- tionen	Verkäufe von Sach- anlagen	Rohertrags- quote	Wirtschaftszweig (Klassifikation der Wirtschaftszweige, Ausgabe 2003)	Nummer der Klas- sifika- tion
Mill. Euro				%	Beschäftigte von ... bis ...	
					EH.m.medizinischen und orthopädischen Artikeln	5232
47	68	0	0	48,1	1 - 2	
116	198	3	0	44,5	3 - 5	
630	1 090	42	2	49,8	6 - 19	
871	1 681	29	3	52,9	20 und mehr	
1 663	3 036	74	5	51,1	Zusammen	
					EH.m.Parfümeriewaren und Körperpflegemitteln	5233
44	71	0	0	53,3	1 - 2	
138	241	1	0	48,9	3 - 5	
295	459	6	0	39,4	6 - 19	
7 769	11 829	76	7	32,3	20 und mehr	
8 247	12 600	84	7	33,1	Zusammen	
					Apotheken; Fach-EH.m. medizin. und kosm. Artikeln (in Verkaufsräumen)	523
270	353	1	0	37,0	1 - 2	
2 225	2 848	22	2	30,8	3 - 5	
18 323	23 071	233	19	29,3	6 - 19	
12 378	18 195	154	12	33,2	20 und mehr	
33 196	44 467	410	34	31,0	Zusammen	
					EH.m.Textilien	5241
59	80	0	0	46,3	1 - 2	
117	191	2	0	41,7	3 - 5	
194	325	4	1	44,0	6 - 19	
328	563	7	2	45,2	20 und mehr	
697	1 159	13	3	44,4	Zusammen	
					EH.m.Bekleidung	5242
					1 - 2	
651	888	6	3	37,9	3 - 5	
1 290	2 019	12	4	43,2	6 - 19	
1 946	3 069	17	2	44,0	20 und mehr	
10 762	19 257	488	59	49,0	Zusammen	
14 648	25 232	523	68	47,5		
					EH.m.Schuhen und Lederwaren	5243
					1 - 2	
172	260	3	0	46,7	3 - 5	
398	606	9	1	39,2	6 - 19	
610	1 033	19	1	43,1	20 und mehr	
2 546	4 509	141	6	47,2	Zusammen	
3 726	6 408	172	8	45,8		
					EH.m.Möbeln, Einrichtungsgegen- ständen und Hausrat, ang	5244
					1 - 2	
383	540	5	1	42,8	3 - 5	
1 036	1 586	14	4	39,2	6 - 19	
1 906	2 866	49	6	39,9	20 und mehr	
9 495	15 455	200	18	42,3	Zusammen	
12 820	20 447	269	28	41,7		
					EH.m.elekt. Haushaltsgger., Ger.d. Unterhaltungselekt. u. Musikinstr.	5245
					1 - 2	
673	866	8	4	34,9	3 - 5	
1 198	1 713	9	2	34,3	6 - 19	
1 733	2 467	32	6	34,1	20 und mehr	
6 443	8 469	88	8	26,4	Zusammen	
10 047	13 514	137	20	29,5		

**1.6 Unternehmen und örtliche Einheiten, Beschäftigte, Umsatz, Wareneinsatz,  
nach Wirtschaftszweigen**

Nummer der Klas- sifika- tion	Wirtschaftszweig (Klassifikation der Wirtschaftszweige, Ausgabe 2003)  Beschäftigte von ... bis ...	Unter- nehmen <sup>1)</sup>	Örtliche Einheiten	Beschäftigte	Umsatz		
					insgesamt	je	
						Unter- nehmen	Beschäf- tigten
		Anzahl am 31.12.2006		Anzahl am 30.09.2006	Mill. Euro	1000 Euro	
5246	EH.m.Metallwaren, Anstrichmitteln, Bau- und Heimwerkerbedarf						
	1 - 2	4 482	4 595	6 373	616	137	97
	3 - 5	4 463	4 663	15 675	1 416	317	90
	6 - 19	1 602	1 827	14 656	1 859	1 161	127
	20 und mehr	542	2 326	81 069	13 588	25 060	168
	Zusammen	11 090	13 411	117 773	17 479	1 576	148
5247	EH.m.Büchern, Zeitschriften, Zeitungen, Schreibw. u. Bürobedarf						
	1 - 2	4 404	4 488	6 752	581	132	86
	3 - 5	4 751	5 161	16 990	1 226	258	72
	6 - 19	2 025	2 697	18 128	1 504	742	83
	20 und mehr	252	1 907	22 037	2 891	11 465	131
	Zusammen	11 433	14 253	63 906	6 201	542	97
5248	EH.m.Tap.,Bodenbel.,Kunstgegenst., Geschenkart.,Uhren,Spielwaren, usw						
	1 - 2	8 417	8 756	12 739	913	108	72
	3 - 5	7 683	8 283	27 896	1 961	255	70
	6 - 19	2 579	3 293	21 995	2 099	814	95
	20 und mehr	334	1 926	24 742	3 009	9 015	122
	Zusammen	19 013	22 257	87 372	7 982	420	91
5249	Facheinzelhandel, ang (in Verkaufsräumen)						
	1 - 2	20 611	20 967	31 608	2 691	131	85
	3 - 5	21 772	23 517	77 351	4 952	227	64
	6 - 19	8 380	11 755	77 346	7 432	887	96
	20 und mehr	1 150	5 169	67 919	8 981	7 811	132
	Zusammen	51 912	61 408	254 223	24 056	463	95
524	Sonstiger Facheinzelhandel (in Verkaufsräumen)						
	1 - 2	64 472	66 087	98 130	7 982	124	81
	3 - 5	66 250	71 965	235 909	16 205	245	69
	6 - 19	26 405	35 738	241 929	23 586	893	97
	20 und mehr	5 209	35 813	583 598	80 198	15 395	137
	Zusammen	162 335	209 602	1 159 565	127 971	788	110
525	EH.m.Antiquitäten und Gebraucht- waren (in Verkaufsräumen)						
	1 - 2	2 601	2 651	3 726	202	78	54
	3 - 5	1 908	1 947	6 298	334	175	53
	6 - 19	299	398	2 986	323	1 080	108
	20 und mehr	40	213	1 641	155	3 923	95
	Zusammen	4 847	5 209	14 652	1 014	209	69
5261	Versandhandel						
	1 - 2	2 491	2 499	3 164	461	185	146
	3 - 5	1 060	1 111	3 533	418	394	118
	6 - 19	370	421	3 204	776	2 100	242
	20 und mehr	200	1 426	52 821	16 945	84 869	321
	Zusammen	4 120	5 457	62 723	18 599	4 514	297
5262	EH.an Verkaufsständen und auf Märkten						
	1 - 2	4 773	4 924	7 005	396	83	56
	3 - 5	3 050	3 227	9 954	438	144	44
	6 - 19	596	791	4 837	279	469	58
	20 und mehr	88	299	4 969	203	2 305	41
	Zusammen	8 507	9 241	26 765	1 316	155	49

**Aufwendungen, Bruttoinvestitionen, Verkäufe von Sachanlagen, Rohertragsquote 2006  
und Beschäftigtengrößenklassen**

Waren- einsatz	Aufwen- dungen	Brutto- investi- tionen	Verkäufe von Sach- anlagen	Rohertrags- quote	Wirtschaftszweig (Klassifikation der Wirtschaftszweige, Ausgabe 2003)	Nummer der Klas- sifika- tion
Mill. Euro				%	Beschäftigte von ... bis ...	
					EH.m.Metallwaren, Anstrichmitteln, Bau- und Heimwerkerbedarf	5246
402	507	5	1	34,8	1 - 2	
928	1 311	19	2	34,5	3 - 5	
1 200	1 698	33	3	35,4	6 - 19	
8 921	13 195	222	52	34,3	20 und mehr	
11 451	16 711	279	59	34,5	Zusammen	
					EH.m.Büchern, Zeitschriften, Zeitungen, Schreibw. u. Bürobedarf	5247
391	493	6	1	32,7	1 - 2	
863	1 148	5	0	29,6	3 - 5	
1 004	1 408	7	1	33,2	6 - 19	
1 761	2 744	61	1	39,1	20 und mehr	
4 019	5 793	79	3	35,2	Zusammen	
					EH.m.Tap.,Bodenbel.,Kunstgegenst., Geschenkart.,Uhren,Spielwaren, usw	5248
554	764	5	3	39,3	1 - 2	
1 218	1 794	17	8	37,9	3 - 5	
1 255	1 934	20	2	40,2	6 - 19	
1 708	2 846	64	1	43,2	20 und mehr	
4 735	7 339	105	13	40,7	Zusammen	
					Facheinzelhandel, ang (in Verkaufsräumen)	5249
1 647	2 139	36	6	38,8	1 - 2	
3 031	4 642	45	13	38,8	3 - 5	
4 443	6 717	117	11	40,2	6 - 19	
5 590	8 766	128	48	37,8	20 und mehr	
14 710	22 264	327	78	38,8	Zusammen	
					Sonstiger Facheinzelhandel (in Verkaufsräumen)	524
4 930	6 537	74	20	38,2	1 - 2	
10 078	15 009	133	34	37,8	3 - 5	
14 290	21 516	300	32	39,4	6 - 19	
47 554	75 804	1 399	194	40,7	20 und mehr	
76 853	118 867	1 906	280	39,9	Zusammen	
					EH.m.Antiquitäten und Gebraucht- waren (in Verkaufsräumen)	525
108	174	3	1	46,6	1 - 2	
192	340	1	0	42,5	3 - 5	
148	272	2	1	54,1	6 - 19	
82	137	1	-	47,4	20 und mehr	
529	923	8	2	47,8	Zusammen	
					Versandhandel	5261
269	395	2	1	41,6	1 - 2	
254	351	1	2	39,2	3 - 5	
492	674	5	0	36,6	6 - 19	
9 219	17 331	134	126	45,6	20 und mehr	
10 234	18 751	141	128	45,0	Zusammen	
					EH.an Verkaufsständen und auf Märkten	5262
235	322	4	1	40,6	1 - 2	
275	443	3	0	37,3	3 - 5	
157	249	3	1	43,6	6 - 19	
98	158	2	0	51,7	20 und mehr	
765	1 171	13	2	41,8	Zusammen	



**1.6 Unternehmen und örtliche Einheiten, Beschäftigte, Umsatz, Wareneinsatz,  
nach Wirtschaftszweigen**

Nummer der Klas- sifika- tion	Wirtschaftszweig (Klassifikation der Wirtschaftszweige, Ausgabe 2003)  Beschäftigte von ... bis ...	Unter- nehmen <sup>1)</sup>	Örtliche Einheiten	Beschäftigte	Umsatz		
					insgesamt	je	
						Unter- nehmen	Beschäf- tigten
		Anzahl am 31.12.2006		Anzahl am 30.09.2006	Mill. Euro	1000 Euro	
5263	Sonstiger Einzelhandel (nicht in Verkaufsräumen)						
	1 - 2	5 769	5 799	7 676	1 109	192	144
	3 - 5	3 576	3 731	11 758	2 045	572	174
	6 - 19	970	1 377	9 146	4 739	4 883	518
	20 und mehr	219	514	13 792	4 335	19 759	314
	Zusammen	10 535	11 422	42 372	12 227	1 161	289
526	Einzelhandel (nicht in Verkaufsräumen)						
	1 - 2	13 033	13 222	17 846	1 965	151	110
	3 - 5	7 686	8 069	25 245	2 901	377	115
	6 - 19	1 936	2 589	17 186	5 794	2 993	337
	20 und mehr	507	2 239	71 582	21 482	42 372	300
	Zusammen	23 162	26 119	131 859	32 142	1 388	244
527	Reparatur von Gebrauchsgütern						
	1 - 2	5 419	5 545	7 538	325	60	43
	3 - 5	2 867	3 083	9 742	426	148	44
	6 - 19	646	844	5 840	412	637	71
	20 und mehr	94	1 119	6 019	593	6 326	98
	Zusammen	9 026	10 591	29 139	1 754	194	60
52	Einzelhandel (ohne Handel mit KFZ und ohne Tankstellen)						
	1 - 2	114 497	117 089	172 069	14 872	130	86
	3 - 5	107 460	115 695	380 565	29 207	272	77
	6 - 19	59 324	75 630	565 684	67 933	1 145	120
	20 und mehr	12 098	93 545	1 650 032	268 160	22 166	163
	Zusammen	293 378	401 959	2 768 349	380 171	1 296	137
5	Insgesamt						
	1 - 2	185 615	192 244	273 612	72 421	390	265
	3 - 5	154 177	165 337	551 685	71 954	467	130
	6 - 19	104 281	131 836	1 021 245	224 376	2 152	220
	20 und mehr	29 994	144 130	2 937 457	984 074	32 809	335
	Zusammen	474 065	633 543	4 783 996	1 352 825	2 854	283

1) Die effektive Anzahl der Handelsunternehmen kann die hier nachgewiesene Anzahl übersteigen, da im Rahmen der Jahreserhebung nicht alle Handelsunternehmen erfasst werden, sondern nur die, deren Wertschöpfung aus Handel überwiegt.

**Aufwendungen, Bruttoinvestitionen, Verkäufe von Sachanlagen, Rohertragsquote 2006  
und Beschäftigtengrößenklassen**

Waren- einsatz	Aufwen- dungen	Brutto- investi- tionen	Verkäufe von Sach- anlagen	Rohertrags- quote	Wirtschaftszweig (Klassifikation der Wirtschaftszweige, Ausgabe 2003)	Nummer der Klas- sifika- tion
Mill. Euro				%	Beschäftigte von ... bis ...	
					Sonstiger Einzelhandel (nicht in Verkaufsräumen)	5263
799	927	7	3	28,0	1 - 2	
1 671	1 959	13	1	18,3	3 - 5	
3 974	4 445	37	3	16,2	6 - 19	
3 450	4 166	63	5	20,4	20 und mehr	
9 893	11 497	120	12	19,1	Zusammen	
					Einzelhandel (nicht in Verkaufsräumen)	526
1 303	1 643	13	4	33,7	1 - 2	
2 200	2 753	17	3	24,2	3 - 5	
4 623	5 368	45	4	20,2	6 - 19	
12 767	21 655	199	131	40,6	20 und mehr	
20 892	31 419	274	142	35,0	Zusammen	
					Reparatur von Gebrauchsgütern	527
130	222	8	1	59,8	1 - 2	
135	319	4	1	68,2	3 - 5	
186	362	5	1	54,8	6 - 19	
291	537	7	4	51,0	20 und mehr	
743	1 441	24	7	57,7	Zusammen	
					Einzelhandel (ohne Handel mit KFZ und ohne Tankstellen)	52
9 544	12 375	130	31	35,8	1 - 2	
19 253	27 092	221	48	34,1	3 - 5	
45 608	61 471	674	75	32,9	6 - 19	
183 999	262 899	3 738	535	31,4	20 und mehr	
258 403	363 836	4 763	689	32,0	Zusammen	
					Insgesamt	5
59 758	65 956	438	132	17,5	1 - 2	
51 837	66 423	537	134	28,0	3 - 5	
167 879	207 691	2 129	501	25,2	6 - 19	
765 039	953 808	9 395	2 225	22,3	20 und mehr	52
1 044 513	1 293 878	12 499	2 992	22,8	Zusammen	

**1.7 Beschäftigte nach Stellung im Beruf und Geschlecht 2006  
nach Wirtschaftszweigen**

Nummer der Klas- sifika- tion	Wirtschaftszweig  (Klassifikation der Wirtschaftszweige, Ausgabe 2003)	Beschäftigte						
		insgesamt	darunter: Teilzeit- beschäftigte	nach Stellung im Beruf			nach Geschlecht	
				tätige Inhaber	Arbeit- nehmer/ innen	sonstige	weiblich	männlich
Anzahl am 30.09.2006								
501	Handel m.Kraftwagen	355 137	47 269	29 556	323 827	1 754	80 307	274 830
50203	Lackierung v. Kraftwagen	25 808	4 624	2 599	23 209	-	4 329	21 479
50204	Autowaschanlagen	7 032	3 137	1 718	4 678	636	1 567	5 465
50205	Instandh. und Reparatur von Kraftwagen	162 290	31 280	29 994	130 850	1 446	34 451	127 839
502	Instandh. und Reparatur von Kraftwagen	195 130	39 041	34 310	158 737	2 082	40 347	154 783
503	Handel m. Kraftwagen- teilen u.Zubehör	102 986	16 699	10 918	91 135	932	23 209	79 777
504	Handel m. Krafträdern, Teilen u. Zubehör	16 772	3 350	3 886	12 594	292	4 027	12 744
50501	Agenturtankstellen	32 101	18 007	2 731	29 156	214	15 848	16 252
50502	Freie Tankstellen	29 680	15 790	2 891	26 562	228	13 726	15 954
505	Tankstellen	61 781	33 797	5 621	55 718	442	29 574	32 207
50	KFZ-Handel,Tankstellen	731 805	140 155	84 291	642 012	5 503	177 464	554 341
511	Handelsvermittlung	54 209	13 062	20 903	32 381	926	19 556	34 653
5121	GH.m.Getreide, Saatgut und Futtermitteln	29 376	7 364	1 227	27 978	170	9 933	19 443
5122	GH.m.Blumen u. Pflanzen	10 906	3 435	1 031	9 814	61	4 866	6 039
5123	GH.m.lebenden Tieren	11 182	4 477	1 974	8 867	341	3 107	8 076
5124	GH.m.Häuten, Fellen und Leder	1 782	406	152	1 631	-	668	1 114
5125	GH.m.Rohtabak	107	18	40	67	-	21	86
512	GH.m.landw.Grundstoffen und lebenden Tieren	53 353	15 700	4 423	48 357	573	18 595	34 758
5131	GH.m.Obst, Gemüse und Kartoffeln	31 096	8 269	1 294	29 679	124	9 117	21 978
5132	GH.m.Fleisch, Fleisch- waren, Geflügel u.Wild	22 648	4 738	803	21 841	4	6 853	15 796
5133	GH.m.Milcherz., Eiern, Speiseöl u.Nahr.-fetten	9 386	2 876	428	8 907	50	2 811	6 575
51341	GH.m.Getränken oaS	23 121	6 915	1 501	21 386	234	6 640	16 481
51342	GH.m.Wein,Sekt und Spirituosen	7 138	1 968	892	6 166	80	2 637	4 501
51345	GH.m.sonst. Getränken	26 621	4 569	444	26 123	54	6 387	20 234
5134	GH.m.Getränken	56 880	13 452	2 837	53 676	367	15 663	41 217
5135	GH.m.Tabakwaren	8 681	1 512	134	8 497	50	1 750	6 931
51361	GH.m.Zucker	332	20	3	329	-	127	205

**1.7 Beschäftigte nach Stellung im Beruf und Geschlecht 2006  
nach Wirtschaftszweigen**

Nummer der Klas- sifika- tion	Wirtschaftszweig  (Klassifikation der Wirtschaftszweige, Ausgabe 2003)	Beschäftigte						
		insgesamt	darunter: Teilzeit- beschäftigte	nach Stellung im Beruf			nach Geschlecht	
				tätige Inhaber	Arbeit- nehmer/ innen	sonstige	weiblich	männlich
Anzahl am 30.09.2006								
51362	GH.m.Süßwaren	2 184	351	9	2 172	3	957	1 227
51363	GH.m.Backwaren	2 768	598	33	2 733	2	903	1 865
5136	GH.m.Zucker, Süßwaren und Backwaren	5 284	969	45	5 233	5	1 987	3 297
51371	GH.m.Kaffee,Tee u. Kakao	5 329	2 134	115	5 199	15	2 845	2 484
5137	GH.m.Kaffee, Tee, Kakao und Gewürzen	6 700	2 485	153	6 533	15	3 509	3 192
51381	GH.m.Fisch u. Fisch- erzeugnissen	3 702	690	145	3 557	-	1 212	2 491
51383	GH.m.Nahrungsmitteln ang	22 620	4 424	526	21 841	253	7 099	15 522
5138	GH.m.sonstigen Nahrungs- mitteln	27 394	5 462	745	26 384	265	8 715	18 679
51391	GH.m.tiefgefrorenen Nahrungsmitteln, oaS	4 160	983	121	4 032	7	1 090	3 070
51392	GH.m.sonst.Nahrungsm., Getränken u.Tabakw., oaS	44 116	11 330	798	43 278	40	17 701	26 415
5139	GH.m.Nahrungsmitteln, Getränken u.Tabakw., oaS	48 276	12 314	919	47 310	47	18 791	29 485
513	GH.m.Nahrungsmitteln, Getränken u. Tabakwaren	216 345	52 076	7 359	208 058	928	69 195	147 149
51411	GH.m.Meterware für Bekleidung u. Wäsche	2 496	1 276	112	2 383	1	1 632	864
51412	GH.m.Heim- u. Haus- haltstextilien	10 840	2 679	580	10 144	117	5 406	5 434
5141	GH.m.Textilien	13 336	3 955	691	12 527	118	7 038	6 298
51423	GH.m.Schuhen	3 943	808	129	3 778	36	2 164	1 778
51424	GH.m.Oberbekleidung sowie Bekleidungszubehör	26 319	9 183	1 295	24 809	215	16 426	9 893
51425	GH.m.Unterbekleidung, Pullovern u.Ä.	5 222	1 910	256	4 910	55	2 860	2 362
5142	GH.m.Bekleidung und Schuhen	35 483	11 900	1 680	33 497	306	21 450	14 033
51431	GH.m.elekt. Haush.- u. Unterhaltg.gerät.usw oaS	12 767	2 329	618	12 048	100	4 139	8 628
51432	GH.m.elekt. Haushalts- geräten	8 767	1 366	377	8 326	64	2 482	6 285
51433	GH.m.Gerät.d.Unterhaltg. elektronik u. Zubehör	17 522	3 557	392	17 129	1	6 667	10 855
51434	GH.m.elektrotechn.Zubeh. u.Elektroinstall.Zubehör	38 832	5 987	847	37 972	14	11 202	27 631
5143	GH.m.elekt. Haush. u. Unterhaltg.geräten, usw	77 888	13 239	2 234	75 474	179	24 490	53 398

**1.7 Beschäftigte nach Stellung im Beruf und Geschlecht 2006  
nach Wirtschaftszweigen**

Nummer der Klas- sifika- tion	Wirtschaftszweig  (Klassifikation der Wirtschaftszweige, Ausgabe 2003)	Beschäftigte						
		insgesamt	darunter: Teilzeit- beschäftigte	nach Stellung im Beruf			nach Geschlecht	
				tätige Inhaber	Arbeit- nehmer/ innen	sonstige	weiblich	männlich
Anzahl am 30.09.2006								
51441	GH.m.Haushaltswaren aus Metall	2 315	532	225	2 089	1	1 052	1 263
51442	GH.m.keramischen Erzeug- nissen u. Glaswaren	3 443	779	342	3 100	-	1 360	2 083
51444	GH.m.Wasch-, Putz- u. Reinigungsmitteln	6 282	1 051	299	5 922	61	2 596	3 686
5144	GH.m.Haush.waren a.Me- tall,keram. Erzeugn. usw	12 320	2 458	880	11 377	62	5 059	7 260
5145	GH.m.kosmet. Erzeugn. u. Körperpflegemitteln	20 568	5 602	555	20 011	2	12 852	7 716
51461	GH.m.pharmazeut.Erzeugn.	51 610	14 236	468	51 131	12	30 908	20 702
51462	GH.m.med.u.orthopäd. Artikeln u.Laborbedarf	28 054	5 959	1 298	26 696	60	12 107	15 947
51463	GH.m.Dentalbedarf	8 389	1 527	379	7 954	56	3 672	4 717
5146	GH.m.pharmazeut., med.u. orthopäd. Erzeugnissen	88 053	21 723	2 145	85 780	128	46 687	41 366
51471	GH.m.nichtelektrischen Haushaltsgeräten	2 685	916	148	2 536	2	1 398	1 288
51472	GH.m.Spielwaren u. Musikinstrumenten	6 424	2 084	216	6 205	3	3 364	3 059
51473	GH.m.Fahrräd.,Fahrradt. u.Zub.,Sport-u.Camp-art.	8 349	1 834	325	7 972	52	2 950	5 399
51474	GH.m.Uhren, Edelmetall- waren u. Schmuck	9 883	4 752	936	8 736	211	6 672	3 211
51475	GH.m.Leder-u.Täschnerwa- ren,Geschenk-u.Werbeart.	14 986	4 704	986	13 584	416	8 498	6 488
51476	GH.m.Möb.,Einr.gegenst., Antiquitäten, Bodenbel.	11 593	2 453	962	10 504	127	4 071	7 522
51477	GH.m.feinmech.,Foto- u. optischen Erzeugnissen	11 517	2 220	398	11 074	46	4 785	6 732
51478	GH.m.Papier, Pappe, Schreib-, Bürobed. usw	44 700	14 298	1 274	43 225	201	21 821	22 879
5147	GH.m.sonst. Gebrauchs- u. Verbrauchsgütern	110 137	33 262	5 244	103 836	1 057	53 559	56 577
514	GH.m.Gebrauchs- und Verbrauchsgütern	357 785	92 137	13 430	342 503	1 851	171 135	186 650
51512	GH.m.festen Brennstoffen	1 463	366	44	1 418	1	527	936
51513	GH.m.Mineralöl- erzeugnissen	18 402	3 404	646	17 701	56	5 961	12 441
5151	GH.m.festen Brennstoffen u. Mineralölerzeugnissen	19 866	3 770	690	19 119	57	6 488	13 377

**1.7 Beschäftigte nach Stellung im Beruf und Geschlecht 2006  
nach Wirtschaftszweigen**

Nummer der Klas- sifika- tion	Wirtschaftszweig  (Klassifikation der Wirtschaftszweige, Ausgabe 2003)	Beschäftigte						
		insgesamt	darunter: Teilzeit- beschäftigte	nach Stellung im Beruf			nach Geschlecht	
				tätige Inhaber	Arbeit- nehmer/ innen	sonstige	weiblich	männlich
Anzahl am 30.09.2006								
51522	GH.m.Eisen,Stahl,Eisen- u. Stahlhalbzeug	43 587	5 295	866	42 666	55	12 019	31 568
51523	GH.m.NE-Metallen u. NE-Metallhalbzeug	5 730	788	244	5 478	9	1 569	4 162
5152	GH.m.Erzen, Metallen u. Metallhalbzeug	49 476	6 096	1 166	48 246	64	13 642	35 834
51531	GH.m.Holz,Baust.,Anst- richm.u. Sanitärker. oaS	22 845	4 142	726	22 064	55	6 373	16 472
51532	GH.m.Roh-u.Schnittholz	7 379	944	512	6 866	1	1 976	5 403
51533	GH.m.sonst.Holzhalbwaren sowie Bauelem. aus Holz	11 395	2 394	472	10 914	8	3 206	8 189
51534	GH.m.Baust.u.Bauelemen- ten a. mineral. Stoffen	46 350	9 047	1 580	44 650	120	11 218	35 132
51535	GH.m.Flachglas	3 022	439	170	2 813	39	836	2 186
51536	GH.m.Anstrichmitteln	10 078	1 411	408	9 631	38	2 576	7 502
51537	GH.m.Sanitärkeramik	5 638	644	113	5 507	18	1 871	3 767
5153	GH.m.Holz,Baustf., Anst- richm. u. Sanitärkeramik	106 706	19 021	3 981	102 445	280	28 055	78 651
51542	GH.m.Werkzeugen u. Kleineisenwaren	38 985	6 421	1 470	37 423	92	10 998	27 988
51543	GH.m.Inst.bedarf f. Gas, Wasser u. Heizung	39 520	6 245	1 095	38 344	81	12 073	27 446
51544	GH.m.Metall- u. Kunst- stoffwaren für den Bau	16 606	2 963	774	15 802	30	5 434	11 172
5154	GH.m.Metallw.u.Ä.f.d.Bau u. Inst.bedarf f.Gas usw	95 111	15 630	3 338	91 570	202	28 505	66 606
51551	GH.m.chemischen Erzeugnissen oaS	8 871	2 154	290	8 581	-	3 411	5 460
51552	GH.m.techn. Chemikalien u. Rohdrogen	7 774	859	128	7 641	6	2 394	5 380
51554	GH.m.chemisch-tech- nischen Erzeugnissen	11 101	2 151	419	10 683	-	3 495	7 606
51555	GH.m.Düngemitteln	2 553	345	82	2 471	-	823	1 729
5155	GH.m.chemischen Erzeugnissen	30 795	5 713	929	29 825	41	10 399	20 396
5156	GH.m.sonst. Halbwaren	1 802	538	154	1 647	-	612	1 190
51571	GH.m.Altmaterialien u. Reststoffen oaS	3 624	577	347	3 242	35	859	2 765

**1.7 Beschäftigte nach Stellung im Beruf und Geschlecht 2006  
nach Wirtschaftszweigen**

Nummer der Klas- sifika- tion	Wirtschaftszweig  (Klassifikation der Wirtschaftszweige, Ausgabe 2003)	Beschäftigte						
		insgesamt	darunter: Teilzeit- beschäftigte	nach Stellung im Beruf			nach Geschlecht	
				tätige Inhaber	Arbeit- nehmer/ innen	sonstige	weiblich	männlich
Anzahl am 30.09.2006								
51572	GH.m.metallischen Altmat. u. Reststoffen	8 278	1 134	793	7 463	22	1 664	6 614
51573	GH.m.sonst.Altmateria- lien u. Reststoffen	2 812	437	213	2 590	9	647	2 165
5157	GH.m.Altmaterialien u. Reststoffen	14 714	2 147	1 353	13 295	65	3 171	11 543
515	GH.m.nicht landw.Halbw., Altmat. u. Reststoffen	318 469	52 915	11 612	306 148	709	90 871	227 598
51811	GH.m.Werkzeugmaschinen (o.Holzbearb.maschinen)	6 528	772	571	5 947	10	1 803	4 725
5181	GH.m.Werkzeugmaschinen	8 529	1 458	675	7 746	108	2 428	6 101
5182	GH.m.Bergwerks-, Bau- u. Baustoffmaschinen	12 753	1 580	696	12 050	7	2 630	10 124
5183	GH.m.Textil-, Näh- u. Strickmaschinen	968	106	32	937	-	273	695
5184	GH.m.DV-Gerät.,periphe- ren Einh. u. Software	51 120	7 537	1 575	49 459	86	15 551	35 569
51851	GH.m.sonst. Büromasch.	5 042	954	259	4 783	-	1 608	3 434
51852	GH.m.Büromöbeln	6 788	1 462	338	6 449	1	2 542	4 246
5185	GH.m.sonst.Büromasch- inen und Büromöbeln	11 830	2 417	597	11 232	1	4 150	7 680
5186	GH.m.elektronischen Bauelementen	9 025	2 257	320	8 685	20	3 898	5 128
51871	GH.m.Flurförderzeugen u. Fahrzeugen ang	8 110	1 291	217	7 877	15	1 957	6 152
51872	GH.m.sonst. Maschinen (oh. landw. Maschinen)	22 876	4 813	1 062	21 812	2	6 040	16 837
51873	GH.m.sonst.Ausrüstungen u.Zubeh.f.Masch.u.Ä. ang	66 558	14 480	4 303	61 636	619	22 049	44 509
5187	GH.m.sonst. Masch. usw (oh. landw. Maschinen)	97 544	20 584	5 582	91 325	636	30 046	67 498
5188	GH.m.landw. Maschinen und Geräten	19 668	3 410	1 129	18 396	142	4 467	15 201
518	GH.m.Maschinen, Ausrüstungen u.Zubehör	211 438	39 349	10 607	199 830	1 001	63 443	147 996
51901	GH.m.Rohstoffen, Halb- und Fertigwaren, oaS	7 528	1 367	240	7 263	25	2 480	5 048
51902	GH.m.Rohstoffen u. Halbwaren, oaS	17 123	2 114	43	17 080	-	4 993	12 131
51903	GH.m.Fertigwaren, oaS	47 593	18 798	688	46 818	87	25 703	21 890

**1.7 Beschäftigte nach Stellung im Beruf und Geschlecht 2006  
nach Wirtschaftszweigen**

Nummer der Klas- sifika- tion	Wirtschaftszweig  (Klassifikation der Wirtschaftszweige, Ausgabe 2003)	Beschäftigte						
		insgesamt	darunter: Teilzeit- beschäftigte	nach Stellung im Beruf			nach Geschlecht	
				tätige Inhaber	Arbeit- nehmer/ innen	sonstige	weiblich	männlich
Anzahl am 30.09.2006								
519	Sonstiger Großhandel	72 244	22 279	971	71 161	112	33 175	39 068
51	Handelsvermittlung und Großhandel (o.KFZ)	1 283 843	287 518	69 304	1 208 439	6 100	465 971	817 872
52111	EH.m.Nahrungsm.,Geträn- ken u. Tabakwaren, oaS	551 647	341 659	20 003	528 637	3 006	403 203	148 443
52112	Sonst.EH.m.Waren versch. Art,Hauptr.Nahrungsm.usw	198 288	121 711	5 242	192 561	485	144 428	53 860
5211	EH.m.Waren versch. Art, Hauptr. Nahrungsm. usw.	749 934	463 370	25 245	721 198	3 491	547 631	202 303
52121	EH.m.Waren versch. Art (oh. Nahrungsmittel)	38 489	20 075	4 302	33 714	473	26 690	11 799
52122	EH.m.Waren versch. Art, Hauptr.Nicht-Nahrungsm.	130 165	65 433	6 266	121 309	2 590	92 413	37 751
5212	Sonst.EH m.Waren versch. Art	168 654	85 509	10 568	155 023	3 063	119 104	49 550
521	EH.m.Waren versch. Art (in Verkaufsräumen)	918 588	548 879	35 813	876 221	6 555	666 735	251 853
5221	EH.m.Obst, Gemüse u. Kartoffeln	19 269	9 488	4 875	13 730	663	11 374	7 894
5222	EH.m.Fleisch, Fleisch- waren, Geflügel u. Wild	31 998	14 162	3 604	28 056	339	22 529	9 470
5223	EH.m.Fisch, Meeres- früchten u. Fischerzeug.	5 746	2 703	1 109	4 523	113	3 820	1 925
52241	EH.m.Backwaren	33 203	16 962	3 782	29 168	252	26 071	7 131
52242	EH.m.Süßwaren	6 440	2 973	971	5 288	181	4 799	1 640
5224	EH.m.Back- u. Süßwaren	39 642	19 936	4 753	34 456	433	30 871	8 771
52251	EH.m.Wein, Sekt und Spirituosen	7 893	2 668	2 304	5 286	302	3 803	4 090
52252	EH.m.sonstigen Getränken	35 524	15 559	7 121	27 489	914	16 427	19 096
5225	EH.m.Getränken	43 416	18 226	9 425	32 775	1 216	20 230	23 186
5226	EH.m.Tabakwaren	20 108	8 880	5 085	14 563	461	12 764	7 344
52271	EH.m.Reformwaren	8 934	4 517	1 266	7 380	289	6 697	2 237
52275	Sonst. Fach-EH.m. Nah- rungsm. (oh.Reformwaren)	15 245	7 374	3 110	11 666	468	10 410	4 835
5227	Sonst. Fach-EH.m. Nahrungsmitteln	24 179	11 890	4 376	19 046	756	17 107	7 072
522	Fach-EH.m.Nahrungsm. usw (in Verkaufsräumen)	184 358	85 286	33 228	147 149	3 981	118 695	65 664
5231	Apotheken	185 827	103 992	19 332	166 014	480	152 900	32 927
5232	EH.m.medizinischen und orthopädischen Artikeln	35 582	9 610	2 746	32 556	280	19 424	16 158



**1.7 Beschäftigte nach Stellung im Beruf und Geschlecht 2006  
nach Wirtschaftszweigen**

Nummer der Klas- sifika- tion	Wirtschaftszweig  (Klassifikation der Wirtschaftszweige, Ausgabe 2003)	Beschäftigte						
		insgesamt	darunter: Teilzeit- beschäftigte	nach Stellung im Beruf			nach Geschlecht	
				tätige Inhaber	Arbeit- nehmer/ innen	sonstige	weiblich	männlich
Anzahl am 30.09.2006								
52331	EH.m.kosmet. Erzeugn. usw (oh.Drogerieartikel)	22 167	10 975	2 615	19 433	120	19 193	2 974
52332	EH.m.Drogerieartikeln	86 611	60 687	1 056	85 534	21	78 623	7 988
5233	EH.m.Parfümeriewaren und Körperpflegemitteln	108 779	71 662	3 671	104 967	141	97 816	10 963
523	Apotheken,Fach-EH.m.med. Art.usw (in Verkaufsr.)	330 188	185 264	25 749	303 537	902	270 140	60 047
52411	EH.m.Haushaltstextilien	11 795	6 340	1 547	10 128	120	8 544	3 251
52412	EH.m.Kurzw.,Schneiderei- bedarf,Handarbeiten usw.	5 599	2 051	1 836	3 510	254	4 325	1 275
5241	EH.m.Textilien	17 394	8 392	3 383	13 638	373	12 868	4 525
52421	EH.m.Bekleidung oaS	184 760	102 599	12 968	170 687	1 105	154 635	30 125
52422	EH.m.Herrenbekleidung und Bekleidungszubehör	14 718	7 148	1 785	12 746	187	9 388	5 330
52423	EH.m.Damenbekleidung und Bekleidungszubehör	90 471	48 911	9 471	80 024	976	75 173	15 298
52424	EH.m.Kinder-u.Säugl.Be- kleidg.,Bekleidg.Zubeh.	5 043	2 118	1 402	3 641	-	4 060	983
5242	EH.m.Bekleidung	296 019	161 204	25 862	267 889	2 269	243 969	52 051
52431	EH.m.Schuhen	73 514	43 118	6 469	66 421	624	57 119	16 395
52432	EH.m.Leder-u.Täschner- waren	8 023	3 677	1 455	6 297	272	6 140	1 883
5243	EH.m.Schuhen und Lederwaren	81 537	46 796	7 924	72 718	896	63 259	18 278
52441	EH.m.Wohnmöbeln	121 957	38 803	7 458	113 552	948	59 873	62 084
52442	EH.m.Beleuchtungsart.	2 672	857	693	1 950	29	1 656	1 016
52443	EH.m.Haush.gegenständen	8 311	3 635	1 848	6 308	156	5 325	2 986
52444	EH.m.keramischen Erzeug- nissen u. Glaswaren	5 728	2 331	1 221	4 415	92	4 148	1 580
52447	EH.m.Heimtextilien	13 833	4 871	2 811	10 655	367	8 535	5 297
5244	EH.m.Möbeln,Einr.gegen- ständen u. Hausrat ang	153 920	50 966	14 479	137 848	1 593	80 166	73 754
52451	EH.m.elekt.r.Haush.Ger. u.elektrot. Erzeugn. ang	37 346	9 315	7 498	29 417	431	13 831	23 515
52452	EH.m.Ger.d.Unterhaltg.- elektronik u. Zubehör	42 971	8 121	7 147	35 221	603	15 193	27 778
52453	EH.m.Musikinstrumenten und Musikalien	7 104	1 923	1 836	5 049	219	2 854	4 249
5245	EH.m.elekt.r. Haush.- u.							

**1.7 Beschäftigte nach Stellung im Beruf und Geschlecht 2006  
nach Wirtschaftszweigen**

Nummer der Klas- sifika- tion	Wirtschaftszweig  (Klassifikation der Wirtschaftszweige, Ausgabe 2003)	Beschäftigte						
		insgesamt	darunter: Teilzeit- beschäftigte	nach Stellung im Beruf			nach Geschlecht	
				tätige Inhaber	Arbeit- nehmer/ innen	sonstige	weiblich	männlich
Anzahl am 30.09.2006								
	Unterhaltg. Geräten usw.	87 421	19 359	16 481	69 686	1 253	31 878	55 543
52461	EH.m.Eisen-, Metall- und Kunststoffwaren ang	19 976	5 056	4 873	14 836	268	7 468	12 508
52462	EH.m.Anstrichmitteln	2 217	954	610	1 537	70	1 001	1 216
52463	EH.m.Bau-u. Heimwerker- bedarf	95 580	29 208	5 224	90 125	231	43 119	52 461
5246	EH.m.Metallw.,Anstrichm. Bau-u.Heimwerkerbedarf	117 773	35 218	10 707	106 498	568	51 588	66 185
52471	EH.m.Schreib-u.Papierw., Schul-u. Büroartikeln	24 500	10 452	5 735	18 191	574	17 038	7 462
52472	EH.m.Büchern u. Fach- zeitschriften	32 892	14 160	4 220	28 335	337	24 258	8 634
52473	EH.m.Unterhaltungszeit- schriften u. Zeitungen	6 514	3 070	1 562	4 747	205	4 516	1 998
5247	EH.m.Büchern, Zeitungen, Zeitschr. Schreibw. u.Ä.	63 906	27 682	11 517	51 274	1 116	45 812	18 094
52481	EH.m.Tapeten u. Boden- belägen	14 685	4 360	1 930	12 517	239	6 304	8 381
52482	EH.m.Kunstgegenständen, Münzen, Geschenkart. usw	21 151	7 725	6 220	14 486	445	13 938	7 212
52485	EH.m.Uhren, Edelmetall- waren u. Schmuck	32 420	12 913	7 046	24 351	1 022	22 853	9 567
52486	EH.m.Spielwaren	19 116	8 297	3 499	15 235	382	12 239	6 877
5248	EH.m.Tapeten, Geschen- kart., Uhren, Spielw. usw	87 372	33 295	18 696	66 589	2 088	55 334	32 038
52491	EH.m.Blumen, Pflanzen und Saatgut	78 763	27 696	15 521	61 780	1 462	56 574	22 188
52492	EH.m.zoologischem Bedarf und lebenden Tieren	10 760	3 788	1 947	8 463	351	6 618	4 143
52493	Augenoptiker	50 037	15 372	9 112	40 221	704	29 407	20 630
52494	EH.m.Foto-u.opt.Erzeugn. (oh. Augenoptiker)	6 369	1 537	1 276	5 046	48	3 383	2 986
52495	EH.m.Computern, periphe- ren Einh. u. Software	30 628	5 034	6 323	23 803	502	9 676	20 952
52496	EH.m.Telekommunikations- endger.u. Mobiltelefonen	6 713	1 691	1 635	4 883	194	2 912	3 800
52497	EH.m.Fahrrädern, -teilen und -zubehör	23 619	7 351	5 870	17 084	665	9 014	14 605
52498	EH.m.Sport- u. Camping- art. (oh. Campingmöbel)	19 622	7 220	3 402	15 867	353	10 432	9 190
52499	Sonst. Facheinzelhandel, ang (in Verkaufsräumen)	27 712	7 027	7 017	20 282	414	12 369	15 343

**1.7 Beschäftigte nach Stellung im Beruf und Geschlecht 2006  
nach Wirtschaftszweigen**

Nummer der Klas- sifika- tion	Wirtschaftszweig  (Klassifikation der Wirtschaftszweige, Ausgabe 2003)	Beschäftigte						
		insgesamt	darunter: Teilzeit- beschäftigte	nach Stellung im Beruf			nach Geschlecht	
				tätige Inhaber	Arbeit- nehmer/ innen	sonstige	weiblich	männlich
Anzahl am 30.09.2006								
5249	Facheinzelhandel, ang	254 223	76 716	52 102	197 429	4 692	140 385	113 837
524	Sonst. Facheinzelhandel (in Verkaufsräumen)	1 159 565	459 628	161 149	983 567	14 849	725 259	434 305
52501	EH.m.Antiquitäten u. antiken Teppichen	4 673	1 319	1 986	2 303	383	2 339	2 334
52503	EH.m.sonst. Gebraucht- waren	9 133	2 921	2 460	6 243	430	5 462	3 671
525	EH.m.Antiquitäten u.Ge- braucht w.(i.Verkaufsr.)	14 652	4 488	4 809	8 992	850	8 204	6 447
52611	VH.m.Waren oaS	24 212	9 781	1 210	22 898	105	15 415	8 797
52612	VH.m.Textilien,Schuhen, Bekleidung u.Lederwaren	18 686	8 208	620	17 988	78	11 701	6 985
52613	Sonst.Fachversandhandel	19 825	6 317	2 282	17 425	118	10 065	9 760
5261	Versandhandel	62 723	24 306	4 112	58 310	301	37 181	25 541
52621	EH.m.Nahrungsm.u.Geträn- ken a.Verkaufsständ.u.Ä.	12 846	4 741	4 474	7 632	740	7 094	5 752
52622	Sonst.Einzelhandel an Verkaufsst. u.a. Märkten	13 919	3 299	4 266	8 903	750	7 980	5 939
5262	EH.a.Verkaufsständen und auf Märkten	26 765	8 040	8 740	16 534	1 490	15 074	11 691
52631	Einzelhandel vom Lager mit Brennstoffen	8 459	2 502	1 613	6 761	85	3 000	5 459
52634	Sonst. Einzelhandel, ang (nicht i.Verkaufsräumen)	33 913	8 172	8 932	24 254	727	14 580	19 333
5263	Sonstiger Einzelhandel (nicht i.Verkaufsräumen)	42 372	10 674	10 545	31 015	812	17 580	24 792
526	Einzelhandel (nicht i.Verkaufsräumen)	131 859	43 021	23 397	105 859	2 603	69 835	62 024
527	Reparatur von Gebrauchs- gütern	29 139	5 866	9 053	19 502	584	11 336	17 803
52	EH.(o.Handel m. KFZ u.							

Zusammenhänge zwischen Code-Nummern der Produktaufgliederung  
Jahreserhebung, CPA 2002 und WZ 2003

Beispiel für eine Zuweisung des Umsatzes aus Versandhandel

WZ 2003	Code	Bedeutung des Codes	Umsatz (1 000 Euro)
52613	153	Eh.m.Geräten der Unterhaltungselektronik und Zubehör	3926
			3926

Mit Hilfe der nachfolgenden Angaben sind Umrechnungen möglich. Im Einzelnen können die Umsätze nach Produktarten den WZ-Positionen zugerechnet werden.

Code-Nr.	CPA 2002	WZ 2003
045	5010	5010
046	5020	5020
047	503011, 503021	5030
048	ex5030	5030
049	50401, 50402, 50403	50401, 50402, 50403
050	50404	50404
051	50501	5050
052	51111	5111
053	51121	5112
054	51131	5113
055	51141	5114
056	51151	5115
057	51161	5116
058	51171	5117
059	51181	5118
060	51211	5121
061	51221	5122
062	51231	5123
063	51241	5124
064	51251	5125
065	51311	5131
066	51321	5132
067	51331	5133
068	51341	5134
069	51351	5135
070	51361	5136
071	51371	5137
072	5138	5138
073	51411	5141
074	51421	5142
075	514311, 514312	51432
076	51432	51433
077	514313	51434
078	51441	5144
079	51451	5145
080	514611	51461
081	ex514612	51462
082	ex514612	51463
083	514712	51471
084	514731, 514733	51472
085	514735	51473
086	514734	51474
087	514736	51475
088	514711, 514713, 514714, 514715	51476
089	514732	51477
090	51472	51478
091	515111	51512
092	515112, 515113	51513
093	51521	51521
094	ex51522	51522
095	ex51522	51523
096	51531	51532
097	51531	51533
098	515324	51534
099	515323	51535
100	515322	51536
101	515321	51537
102	515413	ex51542
103	515412	51543
104	515411	51544
105	51551	5155
106	51561	5156
107	51571	5157
108	51811	5181
109	51821	5182

Code-Nr.	CPA 2002	WZ 2003
110	51831	5183
111	51841	5184
112	518511	51851
113	518512	51852
114	51861	5186
115	518711, 518713	51871
116	ex 51871	51872
117	ex 51871	51873
118	51881	5188
119	ex 52211	ex5221
120	ex 52211	ex5221
121	52221	5222
122	52231	5223
123	522411	52241
124	522412	52242
125	ex52251	ex52252
126	ex52251	ex52251
127	ex52251	ex52251
128	ex52251	ex52252
129	52261	5226
130	522711	ex52275
131	ex522712	ex52275
132	ex522712	ex52275
133	ex522712	ex52275
134	ex522712	ex52275
135	52311	5231
136	52321	5232
137	ex52331	52331
138	ex52331	52332
139	52411	5241
140	ex52421	52422
141	ex52421	52423
142	ex52421	52424
143	ex52421	52425
144	524311	52431
145	524312	52432
146	524411	52441
147	524413	52442
148	524416	52443
149	524412	52444
150	524415	52446
151	524414	52447
152	52451	52451
153	524521, 524522	52452
154	524523	52453
155	ex 52461	52461
156	524612	52462
157	524614	52463
158	524713	52471
159	524711, ex524712	ex52472
160	ex524712	52473
161	ex 524831	ex52481
162	ex 524831	ex52481
163	524836, 524837	52482
164	524821	52485
165	524823	52486
166	524832	52491
167	524833	ex52492
168	ex524814	52493
169	ex524814	52494
170	524813	52495
171	524815	52496
172	ex 524822	52497
173	ex 524822	52498
174	ex 524831	ex52499
175	524835	ex52499
176	524838	ex52499
177	52501	5250
178	527	527

## 2.1 Umsatz nach Tätigkeiten und Wirtschaftszweigen 2006

Nummer der Klassifikation 1)	Waren-Code und Tätigkeit - Wirtschaftszweig	Umsatz	
		1 000 Euro	%
045 Handel mit Kraftwagen			
501	Handel mit Kraftwagen	119 117 729	97,7
502	Instandhaltung und Reparatur von Kraftwagen	2 140 729	1,8
503	Handel mit Kraftwagenteilen und -zubehör	285 745	0,2
504	Handel mit Krafträdern, Kraftradteilen und -zubehör, Instandhaltung und Reparatur von Krafträdern	11 906	0,0
505	Tankstellen	94 015	0,1
50	KFZ-Handel, Tankstellen	121 650 124	99,8
5131	GH.m.Obst, Gemüse und Kartoffeln	37 675	0,0
513	GH.m.Nahrungsmitteln, Getränken und Tabakwaren	37 675	0,0
5143	GH.m.elektrischen Haushaltsgeräten und Geräten der Unterhaltungselektronik	318	0,0
5147	GH.m.sonstigen Gebrauchs- und Verbrauchsgütern	155	0,0
514	GH.m.Gebrauchs- und Verbrauchsgütern	473	0,0
5151	GH.m.festen Brennstoffen und Mineralölerzeugnissen	19 146	0,0
515	GH.m.nicht landwirtschaftlichen Rohstoffen und Halbwaren, Altmaterialien und Reststoffen	19 146	0,0
5182	GH.m.Bergwerks-, Bau- und Baustoffmaschinen	1 030	0,0
5187	GH.m.sonstigen Maschinen, Ausrüstungen und Zubehör (ohne landwirtschaftliche Maschinen)	13 381	0,0
5188	GH.m.landwirtschaftlichen Maschinen und Geräten	18 816	0,0
518	GH.m.Maschinen, Ausrüstungen und Zubehör	33 228	0,0
519	Sonstiger Großhandel	104 981	0,1
51	Handelsvermittlung und Großhandel (ohne KFZ)	195 502	0,2
52112	Sonstiger EH.m.Waren verschiedener Art, Haupttrichtung Nahrungsmittel, Getränke und Tabakwaren	2 368	0,0
5211	EH.m.Waren verschiedener Art, Haupttrichtung Nahrungsmittel, Getränke und Tabakwaren	2 368	0,0
52122	EH.m.Waren verschiedener Art, Haupttrichtung Nicht-Nahrungsmittel	26 844	0,0
5212	Sonstiger Einzelhandel mit Waren verschiedener Art	26 844	0,0
521	EH.m.Waren verschiedener Art (in Verkaufsräumen)	29 211	0,0
5245	EH.m.elektrischen Haushaltsgeräten, Geräten der Unterhaltungselektronik und Musikinstrumenten	27	0,0
5249	Facheinzelhandel, ang (in Verkaufsräumen)	9 813	0,0
524	Sonstiger Facheinzelhandel (in Verkaufsräumen)	9 840	0,0
525	EH.m.Antiquitäten und Gebrauchtwaren (in Verkaufsräumen)	11 833	0,0
5263	Sonstiger Einzelhandel (nicht in Verkaufsräumen)	284	0,0
526	Einzelhandel (nicht in Verkaufsräumen)	284	0,0
527	Reparatur von Gebrauchsgütern	270	0,0
52	Einzelhandel (ohne Handel mit KFZ und ohne Tankstellen)	51 438	0,0
5	Insgesamt	121 897 064	100,0
046 Instandhaltung und Reparatur von Kraftwagen, Autowaschanlagen			
501	Handel mit Kraftwagen	11 342 507	39,8
502	Instandhaltung und Reparatur von Kraftwagen	15 511 008	54,4
503	Handel mit Kraftwagenteilen und -zubehör	785 135	2,8
504	Handel mit Krafträdern, Kraftradteilen und -zubehör, Instandhaltung und Reparatur von Krafträdern	5 233	0,0
505	Tankstellen	305 556	1,1
50	KFZ-Handel, Tankstellen	27 949 439	98,1
5121	GH.m.Getreide, Saatgut und Futtermitteln	1 595	0,0
512	GH.m.landwirtschaftlichen Grundstoffen und lebenden Tieren	1 595	0,0
5151	GH.m.festen Brennstoffen und Mineralölerzeugnissen	118 788	0,4
5154	GH.m.Metall- und Kunststoffwaren für Bauzwecke sowie Installationsbed. für Gas, Wasser und Heizung	1 616	0,0
5155	GH.m.chemischen Erzeugnissen	1 107	0,0
515	GH.m.nicht landwirtschaftlichen Rohstoffen und Halbwaren, Altmaterialien und Reststoffen	121 511	0,4
5182	GH.m.Bergwerks-, Bau- und Baustoffmaschinen	1 237	0,0
5187	GH.m.sonstigen Maschinen, Ausrüstungen und Zubehör (ohne landwirtschaftliche Maschinen)	20 621	0,1
5188	GH.m.landwirtschaftlichen Maschinen und Geräten	30 950	0,1
518	GH.m.Maschinen, Ausrüstungen und Zubehör	52 808	0,2
519	Sonstiger Großhandel	209 228	0,7
51	Handelsvermittlung und Großhandel (ohne KFZ)	385 142	1,4
52111	EH.m.Nahrungsmitteln, Getränken und Tabakwaren, oaS	21 831	0,1
52112	Sonstiger EH.m.Waren verschiedener Art, Haupttrichtung Nahrungsmittel, Getränke und Tabakwaren	68 051	0,2
5211	EH.m.Waren verschiedener Art, Haupttrichtung Nahrungsmittel, Getränke und Tabakwaren	89 882	0,3
52122	EH.m.Waren verschiedener Art, Haupttrichtung Nicht-Nahrungsmittel	24 038	0,1
5212	Sonstiger Einzelhandel mit Waren verschiedener Art	24 038	0,1
521	EH.m.Waren verschiedener Art (in Verkaufsräumen)	113 920	0,4
5225	EH.m.Getränken	1 327	0,0
5226	EH.m.Tabakwaren	11 395	0,0
522	Fach-Einzelhandel mit Nahrungsmitteln, Getränken und Tabakwaren (in Verkaufsräumen)	12 722	0,0
5241	EH.m.Textilien	51	0,0
5246	EH.m.Metallwaren, Anstrichmitteln, Bau- und Heimwerkerbedarf	3 017	0,0
5249	Facheinzelhandel, ang (in Verkaufsräumen)	15 884	0,1
524	Sonstiger Facheinzelhandel (in Verkaufsräumen)	18 953	0,1
5263	Sonstiger Einzelhandel (nicht in Verkaufsräumen)	8 515	0,0
526	Einzelhandel (nicht in Verkaufsräumen)	8 515	0,0
527	Reparatur von Gebrauchsgütern	578	0,0
52	Einzelhandel (ohne Handel mit KFZ und ohne Tankstellen)	154 688	0,5
5	Insgesamt	28 489 270	100,0
047 Handel mit Reifen			
501	Handel mit Kraftwagen	1 266 114	15,5
502	Instandhaltung und Reparatur von Kraftwagen	381 335	4,7

## 2.1 Umsatz nach Tätigkeiten und Wirtschaftszweigen 2006

Nummer der Klassifikation 1)	Waren-Code und Tätigkeit - Wirtschaftszweig	Umsatz	
		1 000 Euro	%
503	Handel mit Kraftwagenteilen und -zubehör	6 357 753	78,0
504	Handel mit Krafträdern, Kraftradteilen und -zubehör, Instandhaltung und Reparatur von Krafträdern	42 808	0,5
505	Tankstellen	29 367	0,4
50	KFZ-Handel, Tankstellen	8 077 377	99,1
5151	GH.m.festen Brennstoffen und Mineralerzeugnissen	4 249	0,1
5155	GH.m.chemischen Erzeugnissen	413	0,0
515	GH.m.nicht landwirtschaftlichen Rohstoffen und Halbwaren, Altmaterialien und Reststoffen	4 662	0,1
5188	GH.m.landwirtschaftlichen Maschinen und Geräten	1 725	0,0
518	GH.m.Maschinen, Ausrüstungen und Zubehör	1 725	0,0
519	Sonstiger Großhandel	518	0,0
51	Handelsvermittlung und Großhandel (ohne KFZ)	6 905	0,1
52111	EH.m.Nahrungsmitteln, Getränken und Tabakwaren, oaS	2 143	0,0
52112	Sonstiger EH.m.Waren verschiedener Art, Haupttrichtung Nahrungsmittel, Getränke und Tabakwaren	28 362	0,3
5211	EH.m.Waren verschiedener Art, Haupttrichtung Nahrungsmittel, Getränke und Tabakwaren	30 505	0,4
52121	EH.m.Waren verschiedener Art (ohne Nahrungsmittel)	774	0,0
52122	EH.m.Waren verschiedener Art, Haupttrichtung Nicht-Nahrungsmittel	8 806	0,1
5212	Sonstiger Einzelhandel mit Waren verschiedener Art	9 580	0,1
521	EH.m.Waren verschiedener Art (in Verkaufsräumen)	40 084	0,5
5226	EH.m.Tabakwaren	54	0,0
522	Fach-Einzelhandel mit Nahrungsmitteln, Getränken und Tabakwaren (in Verkaufsräumen)	54	0,0
5246	EH.m.Metallwaren, Anstrichmitteln, Bau- und Heimwerkerbedarf	2 951	0,0
5249	Facheinzelhandel, ang (in Verkaufsräumen)	11 169	0,1
524	Sonstiger Facheinzelhandel (in Verkaufsräumen)	14 120	0,2
5263	Sonstiger Einzelhandel (nicht in Verkaufsräumen)	8 318	0,1
526	Einzelhandel (nicht in Verkaufsräumen)	8 318	0,1
527	Reparatur von Gebrauchsgütern	135	0,0
52	Einzelhandel (ohne Handel mit KFZ und ohne Tankstellen)	62 712	0,8
5	Insgesamt	8 146 994	100,0
<b>048 Handel mit anderen Kraftwagenteilen und anderem Kraftwagenzubehör</b>			
501	Handel mit Kraftwagen	7 985 352	33,7
502	Instandhaltung und Reparatur von Kraftwagen	757 714	3,2
503	Handel mit Kraftwagenteilen und -zubehör	14 737 374	62,2
504	Handel mit Krafträdern, Kraftradteilen und -zubehör, Instandhaltung und Reparatur von Krafträdern	3 074	0,0
505	Tankstellen	65 160	0,3
50	KFZ-Handel, Tankstellen	23 548 674	99,4
5121	GH.m.Getreide, Saatgut und Futtermitteln	3 722	0,0
512	GH.m.landwirtschaftlichen Grundstoffen und lebenden Tieren	3 722	0,0
5147	GH.m.sonstigen Gebrauchs- und Verbrauchsgütern	7 564	0,0
514	GH.m.Gebrauchs- und Verbrauchsgütern	7 564	0,0
5151	GH.m.festen Brennstoffen und Mineralerzeugnissen	6 926	0,0
5155	GH.m.chemischen Erzeugnissen	1 800	0,0
515	GH.m.nicht landwirtschaftlichen Rohstoffen und Halbwaren, Altmaterialien und Reststoffen	8 726	0,0
5182	GH.m.Bergwerks-, Bau- und Baustoffmaschinen	631	0,0
5187	GH.m.sonstigen Maschinen, Ausrüstungen und Zubehör (ohne landwirtschaftliche Maschinen)	1 251	0,0
5188	GH.m.landwirtschaftlichen Maschinen und Geräten	525	0,0
518	GH.m.Maschinen, Ausrüstungen und Zubehör	2 407	0,0
519	Sonstiger Großhandel	1 908	0,0
51	Handelsvermittlung und Großhandel (ohne KFZ)	24 328	0,1
52111	EH.m.Nahrungsmitteln, Getränken und Tabakwaren, oaS	7 834	0,0
52112	Sonstiger EH.m.Waren verschiedener Art, Haupttrichtung Nahrungsmittel, Getränke und Tabakwaren	25 881	0,1
5211	EH.m.Waren verschiedener Art, Haupttrichtung Nahrungsmittel, Getränke und Tabakwaren	33 715	0,1
52121	EH.m.Waren verschiedener Art (ohne Nahrungsmittel)	298	0,0
52122	EH.m.Waren verschiedener Art, Haupttrichtung Nicht-Nahrungsmittel	3 862	0,0
5212	Sonstiger Einzelhandel mit Waren verschiedener Art	4 160	0,0
521	EH.m.Waren verschiedener Art (in Verkaufsräumen)	37 875	0,2
5225	EH.m.Getränken	965	0,0
5226	EH.m.Tabakwaren	2 689	0,0
522	Fach-Einzelhandel mit Nahrungsmitteln, Getränken und Tabakwaren (in Verkaufsräumen)	3 655	0,0
5242	EH.m.Bekleidung	30 852	0,1
5246	EH.m.Metallwaren, Anstrichmitteln, Bau- und Heimwerkerbedarf	21 614	0,1
5249	Facheinzelhandel, ang (in Verkaufsräumen)	22 952	0,1
524	Sonstiger Facheinzelhandel (in Verkaufsräumen)	75 418	0,3
527	Reparatur von Gebrauchsgütern	135	0,0
52	Einzelhandel (ohne Handel mit KFZ und ohne Tankstellen)	117 083	0,5
5	Insgesamt	23 690 085	100,0
<b>049 Handel mit Krafträdern, deren Teilen und Zubehör</b>			
501	Handel mit Kraftwagen	561 547	16,9
502	Instandhaltung und Reparatur von Kraftwagen	40 888	1,2
503	Handel mit Kraftwagenteilen und -zubehör	428 559	12,9
504	Handel mit Krafträdern, Kraftradteilen und -zubehör, Instandhaltung und Reparatur von Krafträdern	2 236 722	67,5
505	Tankstellen	677	0,0
50	KFZ-Handel, Tankstellen	3 268 394	98,6
5147	GH.m.sonstigen Gebrauchs- und Verbrauchsgütern	16 752	0,5
514	GH.m.Gebrauchs- und Verbrauchsgütern	16 752	0,5
5187	GH.m.sonstigen Maschinen, Ausrüstungen und Zubehör (ohne landwirtschaftliche Maschinen)	2 061	0,1

## 2.1 Umsatz nach Tätigkeiten und Wirtschaftszweigen 2006

Nummer der Klassifikation 1)	Waren-Code und Tätigkeit - Wirtschaftszweig	Umsatz	
		1 000 Euro	%
518	GH.m.Maschinen, Ausrüstungen und Zubehör	2 061	0,1
519	Sonstiger Großhandel	1 149	0,0
51	Handelsvermittlung und Großhandel (ohne KFZ)	19 963	0,6
52111	EH.m.Nahrungsmitteln, Getränken und Tabakwaren, oaS	157	0,0
52112	Sonstiger EH.m.Waren verschiedener Art, Haupttrichtung Nahrungsmittel, Getränke und Tabakwaren	3 719	0,1
5211	EH.m.Waren verschiedener Art, Haupttrichtung Nahrungsmittel, Getränke und Tabakwaren	3 876	0,1
52122	EH.m.Waren verschiedener Art, Haupttrichtung Nicht-Nahrungsmittel	391	0,0
5212	Sonstiger Einzelhandel mit Waren verschiedener Art	391	0,0
521	EH.m.Waren verschiedener Art (in Verkaufsräumen)	4 267	0,1
5245	EH.m.elektrischen Haushaltsgeräten, Geräten der Unterhaltungselektronik und Musikinstrumenten	310	0,0
5246	EH.m.Metallwaren, Anstrichmitteln, Bau- und Heimwerkerbedarf	1 715	0,1
5249	Facheinzelhandel, ang (in Verkaufsräumen)	20 527	0,6
524	Sonstiger Facheinzelhandel (in Verkaufsräumen)	22 552	0,7
525	EH.m.Antiquitäten und Gebrauchsgüter (in Verkaufsräumen)	59	0,0
527	Reparatur von Gebrauchsgütern	138	0,0
52	Einzelhandel (ohne Handel mit KFZ und ohne Tankstellen)	27 015	0,8
5	Insgesamt	3 315 372	100,0
<b>050 Instandhaltung und Reparatur von Kraftfahrzeugen</b>			
501	Handel mit Kraftwagen	108 547	15,8
502	Instandhaltung und Reparatur von Kraftwagen	21 928	3,2
503	Handel mit Kraftwagenteilen und -zubehör	25 563	3,7
504	Handel mit Kraftfahrzeugen, Kraftfahrzeugteilen und -zubehör, Instandhaltung und Reparatur von Kraftfahrzeugen	520 190	75,5
505	Tankstellen	940	0,1
50	KFZ-Handel, Tankstellen	677 169	98,3
5151	GH.m.festen Brennstoffen und Mineralölprodukten	237	0,0
515	GH.m.nicht landwirtschaftlichen Rohstoffen und Halbwaren, Altmaterialien und Reststoffen	237	0,0
519	Sonstiger Großhandel	1 149	0,2
51	Handelsvermittlung und Großhandel (ohne KFZ)	1 386	0,2
52112	Sonstiger EH.m.Waren verschiedener Art, Haupttrichtung Nahrungsmittel, Getränke und Tabakwaren	2 156	0,3
5211	EH.m.Waren verschiedener Art, Haupttrichtung Nahrungsmittel, Getränke und Tabakwaren	2 156	0,3
521	EH.m.Waren verschiedener Art (in Verkaufsräumen)	2 156	0,3
5246	EH.m.Metallwaren, Anstrichmitteln, Bau- und Heimwerkerbedarf	1 708	0,2
5249	Facheinzelhandel, ang (in Verkaufsräumen)	5 820	0,8
524	Sonstiger Facheinzelhandel (in Verkaufsräumen)	7 528	1,1
527	Reparatur von Gebrauchsgütern	317	0,0
52	Einzelhandel (ohne Handel mit KFZ und ohne Tankstellen)	10 001	1,5
5	Insgesamt	688 555	100,0
<b>051 Handel mit Kraftstoffen an Tankstellen</b>			
501	Handel mit Kraftwagen	278 816	2,1
502	Instandhaltung und Reparatur von Kraftwagen	109 970	0,8
503	Handel mit Kraftwagenteilen und -zubehör	77 635	0,6
504	Handel mit Kraftfahrzeugen, Kraftfahrzeugteilen und -zubehör, Instandhaltung und Reparatur von Kraftfahrzeugen	229	0,0
505	Tankstellen	9 316 372	70,1
50	KFZ-Handel, Tankstellen	9 783 023	73,6
511	Handelsvermittlung	4	0,0
5121	GH.m.Getreide, Saatgut und Futtermitteln	217 540	1,6
5123	GH.m.lebenden Tieren	1 336	0,0
512	GH.m.landwirtschaftlichen Grundstoffen und lebenden Tieren	218 877	1,6
5131	GH.m Obst, Gemüse und Kartoffeln	2 240	0,0
5133	GH.m.Milch, Milchprodukten, Eiern, Speiseölen und Nahrungsfetten	866	0,0
5138	GH.m.sonstigen Nahrungsmitteln	27 857	0,2
5139	GH.m.Nahrungsmitteln, Getränken und Tabakwaren, oaS	17 246	0,1
513	GH.m.Nahrungsmitteln, Getränken und Tabakwaren	48 209	0,4
5151	GH.m.festen Brennstoffen und Mineralölprodukten	843 710	6,4
5155	GH.m.chemischen Erzeugnissen	4 713	0,0
515	GH.m.nicht landwirtschaftlichen Rohstoffen und Halbwaren, Altmaterialien und Reststoffen	848 424	6,4
5188	GH.m.landwirtschaftlichen Maschinen und Geräten	41 911	0,3
518	GH.m.Maschinen, Ausrüstungen und Zubehör	41 911	0,3
519	Sonstiger Großhandel	1 122 396	8,4
51	Handelsvermittlung und Großhandel (ohne KFZ)	2 279 820	17,2
52111	EH.m.Nahrungsmitteln, Getränken und Tabakwaren, oaS	337 477	2,5
52112	Sonstiger EH.m.Waren verschiedener Art, Haupttrichtung Nahrungsmittel, Getränke und Tabakwaren	401 947	3,0
5211	EH.m.Waren verschiedener Art, Haupttrichtung Nahrungsmittel, Getränke und Tabakwaren	739 424	5,6
52122	EH.m.Waren verschiedener Art, Haupttrichtung Nicht-Nahrungsmittel	181 440	1,4
5212	Sonstiger Einzelhandel mit Waren verschiedener Art	181 440	1,4
521	EH.m.Waren verschiedener Art (in Verkaufsräumen)	920 865	6,9
5225	EH.m.Getränken	1 086	0,0
5226	EH.m.Tabakwaren	10 597	0,1
522	Fach-Einzelhandel mit Nahrungsmitteln, Getränken und Tabakwaren (in Verkaufsräumen)	11 683	0,1



## 2.1 Umsatz nach Tätigkeiten und Wirtschaftszweigen 2006

Nummer der Klassifikation 1)	Waren-Code und Tätigkeit - Wirtschaftszweig	Umsatz	
		1 000 Euro	%
5244	EH.m.Möbeln, Einrichtungsgegenständen und Hausrat, ang	7 415	0,1
5246	EH.m.Metallwaren, Anstrichmitteln, Bau- und Heimwerkerbedarf	26 857	0,2
5249	Facheinzelhandel, ang (in Verkaufsräumen)	11 236	0,1
524	Sonstiger Facheinzelhandel (in Verkaufsräumen)	45 508	0,3
5263	Sonstiger Einzelhandel (nicht in Verkaufsräumen)	242 903	1,8
526	Einzelhandel (nicht in Verkaufsräumen)	242 903	1,8
52	Einzelhandel (ohne Handel mit KFZ und ohne Tankstellen)	1 220 959	9,2
5	Insgesamt	13 283 802	100,0
<b>Kraftfahrzeughandel; Instandhaltung und Reparatur von KFZ; Handel mit Kraftstoffen an Tankstellen</b>			
501	Handel mit Kraftwagen	140 660 613	70,5
502	Instandhaltung und Reparatur von Kraftwagen	18 963 573	9,5
503	Handel mit Kraftwagenteilen und -zubehör	22 697 764	11,4
504	Handel mit Kraftträdern, Krafttradteilen und -zubehör, Instandhaltung und Reparatur von Krafträdern	2 820 162	1,4
505	Tankstellen	9 812 088	4,9
50	KFZ-Handel, Tankstellen	194 954 200	97,7
511	Handelsvermittlung	4	0,0
5121	GH.m.Getreide, Saatgut und Futtermitteln	222 858	0,1
5123	GH.m.lebenden Tieren	1 336	0,0
512	GH.m.landwirtschaftlichen Grundstoffen und lebenden Tieren	224 194	0,1
5131	GH.m.Obst, Gemüse und Kartoffeln	39 915	0,0
5133	GH.m.Milch, Milcherzeugnissen, Eiern, Speiseölen und Nahrungsfetten	866	0,0
5138	GH.m.sonstigen Nahrungsmitteln	27 857	0,0
5139	GH.m.Nahrungsmitteln, Getränken und Tabakwaren, oaS	17 246	0,0
513	GH.m.Nahrungsmitteln, Getränken und Tabakwaren	85 884	0,0
5143	GH.m.elektrischen Haushaltsgeräten und Geräten der Unterhaltungselektronik	318	0,0
5147	GH.m.sonstigen Gebrauchs- und Verbrauchsgütern	24 471	0,0
514	GH.m.Gebrauchs- und Verbrauchsgütern	24 789	0,0
5151	GH.m.festen Brennstoffen und Mineralölerzeugnissen	993 057	0,5
5154	GH.m.Metall- und Kunststoffwaren für Bauzwecke sowie Installationsbed. für Gas, Wasser und Heizung	1 616	0,0
5155	GH.m.chemischen Erzeugnissen	8 033	0,0
515	GH.m.nicht landwirtschaftlichen Rohstoffen und Halbwaren, Altmaterialien und Reststoffen	1 002 706	0,5
5182	GH.m.Bergwerks-, Bau- und Baustoffmaschinen	2 899	0,0
5187	GH.m.sonstigen Maschinen, Ausrüstungen und Zubehör (ohne landwirtschaftliche Maschinen)	37 314	0,0
5188	GH.m.landwirtschaftlichen Maschinen und Geräten	93 926	0,0
518	GH.m.Maschinen, Ausrüstungen und Zubehör	134 139	0,1
519	Sonstiger Großhandel	1 441 330	0,7

## 2.1 Umsatz nach Tätigkeiten und Wirtschaftszweigen 2006

Nummer der Klassifikation 1)	Waren-Code und Tätigkeit - Wirtschaftszweig	Umsatz	
		1 000 Euro	%
51	Handelsvermittlung und Großhandel (ohne KFZ)	2 913 046	1,5
52111	EH.m.Nahrungsmitteln, Getränken und Tabakwaren, oaS	369 442	0,2
52112	Sonstiger EH.m.Waren verschiedener Art, Hauptrichtung Nahrungsmittel, Getränke und Tabakwaren	532 483	0,3
5211	EH.m.Waren verschiedener Art, Hauptrichtung Nahrungsmittel, Getränke und Tabakwaren	901 926	0,5
52121	EH.m.Waren verschiedener Art (ohne Nahrungsmittel)	1 072	0,0
52122	EH.m.Waren verschiedener Art, Hauptrichtung Nicht-Nahrungsmittel	245 380	0,1
5212	Sonstiger Einzelhandel mit Waren verschiedener Art	246 452	0,1
521	EH.m.Waren verschiedener Art (in Verkaufsräumen)	1 148 378	0,6
5225	EH.m.Getränken	3 379	0,0
5226	EH.m.Tabakwaren	24 734	0,0
522	Fach-Einzelhandel mit Nahrungsmitteln, Getränken und Tabakwaren (in Verkaufsräumen)	28 113	0,0
5241	EH.m.Textilien	51	0,0
5242	EH.m.Bekleidung	30 852	0,0
5244	EH.m.Möbeln, Einrichtungsgegenständen und Hausrat, ang	7 415	0,0
5245	EH.m.elektrischen Haushaltsgeräten, Geräten der Unterhaltungselektronik und Musikinstrumenten	337	0,0
5246	EH.m.Metallwaren, Anstrichmitteln, Bau- und Heimwerkerbedarf	57 862	0,0
5249	Facheinzelhandel, ang (in Verkaufsräumen)	97 401	0,0
524	Sonstiger Facheinzelhandel (in Verkaufsräumen)	193 919	0,1
525	EH.m.Antiquitäten und Gebrauchtwaren (in Verkaufsräumen)	11 892	0,0
5263	Sonstiger Einzelhandel (nicht in Verkaufsräumen)	260 020	0,1
526	Einzelhandel (nicht in Verkaufsräumen)	260 020	0,1
527	Reparatur von Gebrauchsgütern	1 574	0,0
52	Einzelhandel (ohne Handel mit KFZ und ohne Tankstellen)	1 643 896	0,8
5	Insgesamt	199 511 142	100,0
<b>052 V.v.landwirtschaftlichen Grundstoffen, lebenden Tieren, textilen Rohstoffen und Halbwaren</b>			
511	Handelsvermittlung	95 204	77,4
5121	GH.m.Getreide, Saatgut und Futtermitteln	11 549	9,4
5123	GH.m.lebenden Tieren	3 538	2,9
512	GH.m.landwirtschaftlichen Grundstoffen und lebenden Tieren	15 086	12,3
5131	GH.m.Obst, Gemüse und Kartoffeln	29	0,0
5132	GH.m.Fleisch, Fleischwaren, Geflügel und Wild	971	0,8
5133	GH.m.Milch, Milcherzeugnissen, Eiern, Speiseölen und Nahrungsfetten	4 974	4,0
513	GH.m.Nahrungsmitteln, Getränken und Tabakwaren	5 975	4,9
5141	GH.m.Textilien	60	0,0
514	GH.m.Gebrauchs- und Verbrauchsgütern	60	0,0
519	Sonstiger Großhandel	6 479	5,3
51	Handelsvermittlung und Großhandel (ohne KFZ)	122 805	99,8

## 2.1 Umsatz nach Tätigkeiten und Wirtschaftszweigen 2006

Nummer der Klassifikation 1)	Waren-Code und Tätigkeit - Wirtschaftszweig	Umsatz	
		1 000 Euro	%
52112	Sonstiger EH.m.Waren verschiedener Art, Hauptrichtung Nahrungsmittel, Getränke und Tabakwaren	256	0,2
5211	EH.m.Waren verschiedener Art, Hauptrichtung Nahrungsmittel, Getränke und Tabakwaren	256	0,2
521	EH.m.Waren verschiedener Art (in Verkaufsräumen)	256	0,2
52	Einzelhandel (ohne Handel mit KFZ und ohne Tankstellen)	256	0,2
5	Insgesamt	123 061	100,0
<b>053 V.v.Brennstoffen (ausg. Kraftstoffen an Tankstellen), Erzen, Metallen und technischen Chemikalien</b>			
505	Tankstellen	6 140	1,6
50	KFZ-Handel, Tankstellen	6 140	1,6
511	Handelsvermittlung	282 857	74,6
5147	GH.m.sonstigen Gebrauchs- und Verbrauchsgütern	53	0,0
514	GH.m.Gebrauchs- und Verbrauchsgütern	53	0,0
5151	GH.m.festen Brennstoffen und Mineralölerzeugnissen	60 311	15,9
5152	GH.m.Erzen, Metallen und Metallhalbzeug	1 195	0,3
5153	GH.m.Holz, Baustoffen, Anstrichmitteln und Sanitärkeramik	5 267	1,4
5154	GH.m.Metall- und Kunststoffwaren für Bauzwecke sowie Installationsbed. für Gas, Wasser und Heizung	21	0,0
5155	GH.m.chemischen Erzeugnissen	3 240	0,9
515	GH.m.nicht landwirtschaftlichen Rohstoffen und Halbwaren, Altmaterialien und Reststoffen	70 032	18,5
5187	GH.m.sonstigen Maschinen, Ausrüstungen und Zubehör (ohne landwirtschaftliche Maschinen)	872	0,2
518	GH.m.Maschinen, Ausrüstungen und Zubehör	872	0,2
519	Sonstiger Großhandel	129	0,0
51	Handelsvermittlung und Großhandel (ohne KFZ)	353 943	93,3
52122	EH.m.Waren verschiedener Art, Hauptrichtung Nicht-Nahrungsmittel	11 203	3,0
5212	Sonstiger Einzelhandel mit Waren verschiedener Art	11 203	3,0
521	EH.m.Waren verschiedener Art (in Verkaufsräumen)	11 203	3,0
5246	EH.m.Metallwaren, Anstrichmitteln, Bau- und Heimwerkerbedarf	191	0,1
524	Sonstiger Facheinzelhandel (in Verkaufsräumen)	191	0,1
5263	Sonstiger Einzelhandel (nicht in Verkaufsräumen)	7 701	2,0
526	Einzelhandel (nicht in Verkaufsräumen)	7 701	2,0
52	Einzelhandel (ohne Handel mit KFZ und ohne Tankstellen)	19 096	5,0
5	Insgesamt	379 179	100,0
<b>054 V.v.Holz, Baustoffen und Anstrichmitteln</b>			
511	Handelsvermittlung	377 966	97,3
5147	GH.m.sonstigen Gebrauchs- und Verbrauchsgütern	645	0,2
514	GH.m.Gebrauchs- und Verbrauchsgütern	645	0,2
5153	GH.m.Holz, Baustoffen, Anstrichmitteln und Sanitärkeramik	7 284	1,9

## 2.1 Umsatz nach Tätigkeiten und Wirtschaftszweigen 2006

Nummer der Klassifikation 1)	Waren-Code und Tätigkeit - Wirtschaftszweig	Umsatz	
		1 000 Euro	%
515	GH.m.nicht landwirtschaftlichen Rohstoffen und Halbwaren, Altmaterialien und Reststoffen	7 284	1,9
519	Sonstiger Großhandel	342	0,1
51	Handelsvermittlung und Großhandel (ohne KFZ)	386 237	99,5
5244	EH.m.Möbeln, Einrichtungsgegenständen und Hausrat, ang	128	0,0
524	Sonstiger Facheinzelhandel (in Verkaufsräumen)	128	0,0
5263	Sonstiger Einzelhandel (nicht in Verkaufsräumen)	1 974	0,5
526	Einzelhandel (nicht in Verkaufsräumen)	1 974	0,5
52	Einzelhandel (ohne Handel mit KFZ und ohne Tankstellen)	2 102	0,5
5	Insgesamt	388 339	100,0
<b>055 V.v. Maschinen, technischem Bedarf, Wasser- und Luftfahrzeugen</b>			
511	Handelsvermittlung	1 198 552	92,7
5139	GH.m.Nahrungsmitteln, Getränken und Tabakwaren, oaS	4 247	0,3
513	GH.m.Nahrungsmitteln, Getränken und Tabakwaren	4 247	0,3
5143	GH.m_elektrischen Haushaltsgeräten und Geräten der Unterhaltungselektronik	7 557	0,6
5146	GH.m.pharmazeutischen, medizinischen und orthopädischen Erzeugnissen	600	0,0
514	GH.m.Gebrauchs- und Verbrauchsgütern	8 156	0,6
5152	GH.m.Erzen, Metallen und Metallhalbzeug	140	0,0
5153	GH.m.Holz, Baustoffen, Anstrichmitteln und Sanitärkeramik	1 455	0,1
5154	GH.m.Metall- und Kunststoffwaren für Bauzwecke sowie Installationsbed. für Gas, Wasser und Heizung	7 894	0,6
515	GH.m.nicht landwirtschaftlichen Rohstoffen und Halbwaren, Altmaterialien und Reststoffen	9 488	0,7
5181	GH.m.Werkzeugmaschinen	6 322	0,5
5182	GH.m.Bergwerks-, Bau- und Baustoffmaschinen	4 342	0,3
5184	GH.m.Datenverarbeitungsgeräten, peripheren Einheiten und Software	1 565	0,1
5185	GH.m.sonstigen Büromaschinen und Büromöbeln	627	0,0
5186	GH.m_elektronischen Bauelementen	1 363	0,1
5187	GH.m.sonstigen Maschinen, Ausrüstungen und Zubehör (ohne landwirtschaftliche Maschinen)	42 552	3,3
5188	GH.m.landwirtschaftlichen Maschinen und Geräten	1 211	0,1
518	GH.m.Maschinen, Ausrüstungen und Zubehör	57 981	4,5
519	Sonstiger Großhandel	1 445	0,1
51	Handelsvermittlung und Großhandel (ohne KFZ)	1 279 868	99,0
5232	EH.m.medizinischen und orthopädischen Artikeln	47	0,0
523	Apotheken; Fach-EH.m.medizinischen, orthopädischen und kosmetischen Artikeln (in Verkaufsräumen)	47	0,0
5245	EH.m_elektrischen Haushaltsgeräten, Geräten der Unterhaltungselektronik und Musikinstrumenten	12 373	1,0
524	Sonstiger Facheinzelhandel (in Verkaufsräumen)	12 373	1,0
5261	Versandhandel	183	0,0
5263	Sonstiger Einzelhandel (nicht in Verkaufsräumen)	11	0,0
526	Einzelhandel (nicht in Verkaufsräumen)	193	0,0
527	Reparatur von Gebrauchsgütern	32	0,0
52	Einzelhandel (ohne Handel mit KFZ und ohne Tankstellen)	12 645	1,0
5	Insgesamt	1 292 513	100,0
<b>056 V.v.Möbeln, Einrichtungs- und Haushaltsgegenständen, Eisen- und Metallwaren</b>			
511	Handelsvermittlung	623 260	89,5
5142	GH.m.Bekleidung und Schuhen	845	0,1
5143	GH.m_elektrischen Haushaltsgeräten und Geräten der Unterhaltungselektronik	47 348	6,8
5147	GH.m.sonstigen Gebrauchs- und Verbrauchsgütern	5 061	0,7
514	GH.m.Gebrauchs- und Verbrauchsgütern	53 254	7,6
5152	GH.m.Erzen, Metallen und Metallhalbzeug	79	0,0
5154	GH.m.Metall- und Kunststoffwaren für Bauzwecke sowie Installationsbed. für Gas, Wasser und Heizung	128	0,0
515	GH.m.nicht landwirtschaftlichen Rohstoffen und Halbwaren, Altmaterialien und Reststoffen	206	0,0
5185	GH.m.sonstigen Büromaschinen und Büromöbeln	332	0,0
518	GH.m.Maschinen, Ausrüstungen und Zubehör	332	0,0
519	Sonstiger Großhandel	8 211	1,2
51	Handelsvermittlung und Großhandel (ohne KFZ)	685 263	98,4
52111	EH.m.Nahrungsmitteln, Getränken und Tabakwaren, oaS	8	0,0
5211	EH.m.Waren verschiedener Art, Haupttrichtung Nahrungsmittel, Getränke und Tabakwaren	8	0,0
52121	EH.m.Waren verschiedener Art (ohne Nahrungsmittel)	144	0,0
5212	Sonstiger Einzelhandel mit Waren verschiedener Art	144	0,0
521	EH.m.Waren verschiedener Art (in Verkaufsräumen)	152	0,0
5244	EH.m.Möbeln, Einrichtungsgegenständen und Hausrat, ang	10 431	1,5
5245	EH.m_elektrischen Haushaltsgeräten, Geräten der Unterhaltungselektronik und Musikinstrumenten	369	0,1
524	Sonstiger Facheinzelhandel (in Verkaufsräumen)	10 800	1,6
5261	Versandhandel	298	0,0
5263	Sonstiger Einzelhandel (nicht in Verkaufsräumen)	35	0,0
526	Einzelhandel (nicht in Verkaufsräumen)	333	0,0
527	Reparatur von Gebrauchsgütern	125	0,0
52	Einzelhandel (ohne Handel mit KFZ und ohne Tankstellen)	11 411	1,6
5	Insgesamt	696 674	100,0
<b>057 V.v.Textilien, Bekleidung, Schuhen und Lederwaren</b>			
511	Handelsvermittlung	407 236	93,5
5124	GH.m.Häuten, Fellen und Leder	101	0,0
512	GH.m.landwirtschaftlichen Grundstoffen und lebenden Tieren	101	0,0
5141	GH.m.Textilien	2 968	0,7

## 2.1 Umsatz nach Tätigkeiten und Wirtschaftszweigen 2006

Nummer der Klassifikation 1)	Waren-Code und Tätigkeit - Wirtschaftszweig	Umsatz	
		1 000 Euro	%
5142	GH.m.Bekleidung und Schuhen	11 118	2,6
5144	GH.m.Haushaltswaren aus Metall, keramischen Erzeugnissen, Glaswaren, Tapeten und Reinigungsmitteln	304	0,1
5147	GH.m.sonstigen Gebrauchs- und Verbrauchsgütern	853	0,2
514	GH.m.Gebrauchs- und Verbrauchsgütern	15 244	3,5
5187	GH.m.sonstigen Maschinen, Ausrüstungen und Zubehör (ohne landwirtschaftliche Maschinen)	84	0,0
518	GH.m.Maschinen, Ausrüstungen und Zubehör	84	0,0
519	Sonstiger Großhandel	2 680	0,6
51	Handelsvermittlung und Großhandel (ohne KFZ)	425 345	97,7
5233	EH.m.Parfümeriewaren und Körperpflegemitteln	25	0,0
523	Apotheken; Fach-EH.m.medizinischen, orthopädischen und kosmetischen Artikeln (in Verkaufsräumen)	25	0,0
5242	EH.m.Bekleidung	7 664	1,8
5243	EH.m.Schuhen und Lederwaren	365	0,1
524	Sonstiger Facheinzelhandel (in Verkaufsräumen)	8 030	1,8
525	EH.m.Antiquitäten und Gebrauchtwaren (in Verkaufsräumen)	350	0,1
5261	Versandhandel	770	0,2
5262	EH.an Verkaufsständen und auf Märkten	445	0,1
5263	Sonstiger Einzelhandel (nicht in Verkaufsräumen)	299	0,1
526	Einzelhandel (nicht in Verkaufsräumen)	1 515	0,3
527	Reparatur von Gebrauchsgütern	152	0,0
52	Einzelhandel (ohne Handel mit KFZ und ohne Tankstellen)	10 071	2,3
5	Insgesamt	435 416	100,0
<b>058 V.v.Nahrungsmitteln, Getränken und Tabakwaren</b>			
501	Handel mit Kraftwagen	476	0,1
50	KFZ-Handel, Tankstellen	476	0,1
511	Handelsvermittlung	345 334	84,8
5123	GH.m.lebenden Tieren	8 047	2,0
512	GH.m.landwirtschaftlichen Grundstoffen und lebenden Tieren	8 047	2,0
5131	GH.m.Obst, Gemüse und Kartoffeln	2 494	0,6
5132	GH.m.Fleisch, Fleischwaren, Geflügel und Wild	1 177	0,3
5133	GH.m.Milch, Milcherzeugnissen, Eiern, Speiseölen und Nahrungsfetten	938	0,2
5134	GH.m.Getränken	7 399	1,8
5138	GH.m.sonstigen Nahrungsmitteln	24 731	6,1
5139	GH.m.Nahrungsmitteln, Getränken und Tabakwaren, oaS	2 521	0,6
513	GH.m.Nahrungsmitteln, Getränken und Tabakwaren	39 260	9,6
51	Handelsvermittlung und Großhandel (ohne KFZ)	392 641	96,4
5222	EH.m.Fleisch, Fleischwaren, Geflügel und Wild	4 230	1,0

## 2.1 Umsatz nach Tätigkeiten und Wirtschaftszweigen 2006

Nummer der Klassifikation 1)	Waren-Code und Tätigkeit - Wirtschaftszweig	Umsatz	
		1 000 Euro	%
5225	EH.m.Getränken	1 817	0,4
5226	EH.m.Tabakwaren	234	0,1
5227	Sonstiger Fach-Einzelhandel mit Nahrungsmitteln	1 222	0,3
522	Fach-Einzelhandel mit Nahrungsmitteln, Getränken und Tabakwaren (in Verkaufsräumen)	7 504	1,8
5244	EH.m.Möbeln, Einrichtungsgegenständen und Hausrat, ang	141	0,0
5245	EH.m.elektrischen Haushaltsgeräten, Geräten der Unterhaltungselektronik und Musikinstrumenten	329	0,1
5247	EH.m.Büchern, Zeitschriften, Zeitungen, Schreibwaren und Bürobedarf	574	0,1
524	Sonstiger Facheinzelhandel (in Verkaufsräumen)	1 045	0,3
5262	EH.an Verkaufsständen und auf Märkten	1 361	0,3
5263	Sonstiger Einzelhandel (nicht in Verkaufsräumen)	4 373	1,1
526	Einzelhandel (nicht in Verkaufsräumen)	5 734	1,4
52	Einzelhandel (ohne Handel mit KFZ und ohne Tankstellen)	14 283	3,5
5	Insgesamt	407 401	100,0
<b>059 V.v.Waren, anderweitig nicht genannt</b>			
501	Handel mit Kraftwagen	5 937	0,4
502	Instandhaltung und Reparatur von Kraftwagen	214	0,0
503	Handel mit Kraftwagenteilen und -zubehör	366	0,0
504	Handel mit Kraftträdern, Kraftradteilen und -zubehör, Instandhaltung und Reparatur von Krafträdern	297	0,0
50	KFZ-Handel, Tankstellen	6 813	0,5
511	Handelsvermittlung	953 280	69,3
5124	GH.m.Häuten, Fellen und Leder	508	0,0
512	GH.m.landwirtschaftlichen Grundstoffen und lebenden Tieren	508	0,0
5131	GH.m.Obst, Gemüse und Kartoffeln	26	0,0
5133	GH.m.Milch, Milcherzeugnissen, Eiern, Speiseölen und Nahrungsfetten	461	0,0
5138	GH.m.sonstigen Nahrungsmitteln	256	0,0
513	GH.m.Nahrungsmitteln, Getränken und Tabakwaren	743	0,1
5143	GH.m.elektrischen Haushaltsgeräten und Geräten der Unterhaltungselektronik	58 103	4,2
5144	GH.m.Haushaltswaren aus Metall, keramischen Erzeugnissen, Glaswaren, Tapeten und Reinigungsmitteln	2 404	0,2
5146	GH.m.pharmazeutischen, medizinischen und orthopädischen Erzeugnissen	11 368	0,8
5147	GH.m.sonstigen Gebrauchs- und Verbrauchsgütern	77 686	5,6
514	GH.m.Gebrauchs- und Verbrauchsgütern	149 561	10,9
5151	GH.m.festen Brennstoffen und Mineralölerzeugnissen	2	0,0
5152	GH.m.Erzen, Metallen und Metallhalbzeug	1 942	0,1
5153	GH.m.Holz, Baustoffen, Anstrichmitteln und Sanitärkeramik	1 732	0,1
5154	GH.m.Metall- und Kunststoffwaren für Bauzwecke sowie Installationsbed. für Gas, Wasser und Heizung	1 788	0,1
5155	GH.m.chemischen Erzeugnissen	28 379	2,1
515	GH.m.nicht landwirtschaftlichen Rohstoffen und Halbwaren, Altmaterialien und Reststoffen	33 842	2,5
5181	GH.m.Werkzeugmaschinen	2 019	0,1
5184	GH.m.Datenverarbeitungsgeräten, peripheren Einheiten und Software	2 990	0,2
5185	GH.m.sonstigen Büromaschinen und Büromöbeln	2 168	0,2
5186	GH.m.elektronischen Bauelementen	1 790	0,1
5187	GH.m.sonstigen Maschinen, Ausrüstungen und Zubehör (ohne landwirtschaftliche Maschinen)	128 894	9,4
5188	GH.m.landwirtschaftlichen Maschinen und Geräten	993	0,1
518	GH.m.Maschinen, Ausrüstungen und Zubehör	138 854	10,1
519	Sonstiger Großhandel	20 152	1,5
51	Handelsvermittlung und Großhandel (ohne KFZ)	1 296 940	94,3
52111	EH.m.Nahrungsmitteln, Getränken und Tabakwaren, oaS	1 565	0,1
52112	Sonstiger EH.m.Waren verschiedener Art, Haupttrichtung Nahrungsmittel, Getränke und Tabakwaren	2 725	0,2
5211	EH.m.Waren verschiedener Art, Haupttrichtung Nahrungsmittel, Getränke und Tabakwaren	4 291	0,3
52121	EH.m.Waren verschiedener Art (ohne Nahrungsmittel)	2 210	0,2
52122	EH.m.Waren verschiedener Art, Haupttrichtung Nicht-Nahrungsmittel	56	0,0
5212	Sonstiger Einzelhandel mit Waren verschiedener Art	2 266	0,2
521	EH.m.Waren verschiedener Art (in Verkaufsräumen)	6 556	0,5
5224	EH.m.Back- und Süßwaren	34	0,0
5226	EH.m.Tabakwaren	5 785	0,4
5227	Sonstiger Fach-Einzelhandel mit Nahrungsmitteln	183	0,0
522	Fach-Einzelhandel mit Nahrungsmitteln, Getränken und Tabakwaren (in Verkaufsräumen)	6 002	0,4
5232	EH.m.medizinischen und orthopädischen Artikeln	108	0,0
5233	EH.m.Parfümeriewaren und Körperpflegemitteln	2 705	0,2
523	Apotheken; Fach-EH.m.medizinischen, orthopädischen und kosmetischen Artikeln (in Verkaufsräumen)	2 814	0,2
5242	EH.m.Bekleidung	2 057	0,1
5243	EH.m.Schuhen und Lederwaren	660	0,0
5244	EH.m.Möbeln, Einrichtungsgegenständen und Hausrat, ang	573	0,0
5245	EH.m.elektrischen Haushaltsgeräten, Geräten der Unterhaltungselektronik und Musikinstrumenten	26 574	1,9
5246	EH.m.Metallwaren, Anstrichmitteln, Bau- und Heimwerkerbedarf	6 309	0,5
5247	EH.m.Büchern, Zeitschriften, Zeitungen, Schreibwaren und Bürobedarf	8 887	0,6
5248	EH.m.Tapeten, Bodenbelägen, Kunstgegenständen, Briefmarken, Münzen, Geschenkartikeln, Uhren, Schmuck und Spielwaren	325	0,0
5249	Facheinzelhandel, ang (in Verkaufsräumen)	5 033	0,4
524	Sonstiger Facheinzelhandel (in Verkaufsräumen)	50 418	3,7
525	EH.m.Antiquitäten und Gebrauchtwaren (in Verkaufsräumen)	477	0,0
5261	Versandhandel	68	0,0

## 2.1 Umsatz nach Tätigkeiten und Wirtschaftszweigen 2006

Nummer der Klassifikation 1)	Waren-Code und Tätigkeit - Wirtschaftszweig	Umsatz	
		1 000 Euro	%
5262	EH.an Verkaufsständen und auf Märkten	1 497	0,1
5263	Sonstiger Einzelhandel (nicht in Verkaufsräumen)	4 004	0,3
526	Einzelhandel (nicht in Verkaufsräumen)	5 569	0,4
527	Reparatur von Gebrauchsgütern	79	0,0
52	Einzelhandel (ohne Handel mit KFZ und ohne Tankstellen)	71 915	5,2
5	Insgesamt	1 375 668	100,0
<b>Handelsvermittlung (ohne Vermittlung von KFZ, und Kraftstoffen an Tankstellen)</b>			
501	Handel mit Kraftwagen	6 413	0,1
502	Instandhaltung und Reparatur von Kraftwagen	214	0,0
503	Handel mit Kraftwagenteilen und -zubehör	366	0,0
504	Handel mit Kraftträdern, Kraftradteilen und -zubehör, Instandhaltung und Reparatur von Krafträdern	297	0,0
505	Tankstellen	6 140	0,1
50	KFZ-Handel, Tankstellen	13 429	0,3
511	Handelsvermittlung	4 283 689	84,0
5121	GH.m.Getreide, Saatgut und Futtermitteln	11 549	0,2
5123	GH.m.lebenden Tieren	11 585	0,2
5124	GH.m.Häuten, Fellen und Leder	609	0,0
512	GH.m.landwirtschaftlichen Grundstoffen und lebenden Tieren	23 742	0,5
5131	GH.m.Obst, Gemüse und Kartoffeln	2 549	0,1
5132	GH.m.Fleisch, Fleischwaren, Geflügel und Wild	2 148	0,0
5133	GH.m.Milch, Milcherzeugnissen, Eiern, Speiseölen und Nahrungsfetten	6 373	0,1
5134	GH.m.Getränken	7 399	0,1
5138	GH.m.sonstigen Nahrungsmitteln	24 987	0,5
5139	GH.m.Nahrungsmitteln, Getränken und Tabakwaren, oaS	6 767	0,1
513	GH.m.Nahrungsmitteln, Getränken und Tabakwaren	50 224	1,0
5141	GH.m.Textilien	3 028	0,1
5142	GH.m.Bekleidung und Schuhen	11 963	0,2
5143	GH.m_elektrischen Haushaltsgeräten und Geräten der Unterhaltungselektronik	113 007	2,2
5144	GH.m.Haushaltswaren aus Metall, keramischen Erzeugnissen, Glaswaren, Tapeten und Reinigungsmitteln	2 708	0,1
5146	GH.m.pharmazeutischen, medizinischen und orthopädischen Erzeugnissen	11 968	0,2
5147	GH.m.sonstigen Gebrauchs- und Verbrauchsgütern	84 299	1,7
514	GH.m.Gebrauchs- und Verbrauchsgütern	226 973	4,5
5151	GH.m.festen Brennstoffen und Mineralölerzeugnissen	60 312	1,2
5152	GH.m.Erzen, Metallen und Metallhalbzeug	3 355	0,1
5153	GH.m.Holz, Baustoffen, Anstrichmitteln und Sanitärkeramik	15 737	0,3
5154	GH.m.Metall- und Kunststoffwaren für Bauzwecke sowie Installationsbed. für Gas, Wasser und Heizung	9 829	0,2

## 2.1 Umsatz nach Tätigkeiten und Wirtschaftszweigen 2006

Nummer der Klassifikation 1)	Waren-Code und Tätigkeit - Wirtschaftszweig	Umsatz	
		1 000 Euro	%
5155	GH.m.chemischen Erzeugnissen	31 618	0,6
515	GH.m.nicht landwirtschaftlichen Rohstoffen und Halbwaren, Altmaterialien und Reststoffen	120 852	2,4
5181	GH.m.Werkzeugmaschinen	8 340	0,2
5182	GH.m.Bergwerks-, Bau- und Baustoffmaschinen	4 342	0,1
5184	GH.m.Datenverarbeitungsgeräten, peripheren Einheiten und Software	4 555	0,1
5185	GH.m.sonstigen Büromaschinen und Büromöbeln	3 127	0,1
5186	GH.m_elektronischen Bauelementen	3 153	0,1
5187	GH.m.sonstigen Maschinen, Ausrüstungen und Zubehör (ohne landwirtschaftliche Maschinen)	172 402	3,4
5188	GH.m.landwirtschaftlichen Maschinen und Geräten	2 204	0,0
518	GH.m.Maschinen, Ausrüstungen und Zubehör	198 123	3,9
519	Sonstiger Großhandel	39 439	0,8
51	Handelsvermittlung und Großhandel (ohne KFZ)	4 943 042	97,0
52111	EH.m.Nahrungsmitteln, Getränken und Tabakwaren, oaS	1 574	0,0
52112	Sonstiger EH.m.Waren verschiedener Art, Haupttrichtung Nahrungsmittel, Getränke und Tabakwaren	2 981	0,1
5211	EH.m.Waren verschiedener Art, Haupttrichtung Nahrungsmittel, Getränke und Tabakwaren	4 555	0,1
52121	EH.m.Waren verschiedener Art (ohne Nahrungsmittel)	2 354	0,0
52122	EH.m.Waren verschiedener Art, Haupttrichtung Nicht-Nahrungsmittel	11 259	0,2
5212	Sonstiger Einzelhandel mit Waren verschiedener Art	13 613	0,3
521	EH.m.Waren verschiedener Art (in Verkaufsräumen)	18 168	0,4
5222	EH.m.Fleisch, Fleischwaren, Geflügel und Wild	4 230	0,1
5224	EH.m.Back- und Süßwaren	34	0,0
5225	EH.m.Getränken	1 817	0,0
5226	EH.m.Tabakwaren	6 019	0,1
5227	Sonstiger Fach-Einzelhandel mit Nahrungsmitteln	1 406	0,0
522	Fach-Einzelhandel mit Nahrungsmitteln, Getränken und Tabakwaren (in Verkaufsräumen)	13 506	0,3
5232	EH.m.medizinischen und orthopädischen Artikeln	155	0,0
5233	EH.m.Parfümeriewaren und Körperpflegemitteln	2 730	0,1
523	Apotheken; Fach-EH.m.medizinischen, orthopädischen und kosmetischen Artikeln (in Verkaufsräumen)	2 886	0,1
5242	EH.m.Bekleidung	9 722	0,2
5243	EH.m.Schuhen und Lederwaren	1 025	0,0
5244	EH.m.Möbeln, Einrichtungsgegenständen und Hausrat, ang	11 273	0,2
5245	EH.m_elektrischen Haushaltsgeräten, Geräten der Unterhaltungselektronik und Musikinstrumenten	39 645	0,8
5246	EH.m.Metallwaren, Anstrichmitteln, Bau- und Heimwerkerbedarf	6 500	0,1
5247	EH.m.Büchern, Zeitschriften, Zeitungen, Schreibwaren und Bürobedarf	9 461	0,2
5248	EH.m.Tapeten, Bodenbelägen, Kunstgegenständen, Briefmarken, Münzen, Geschenkartikeln, Uhren, Schmuck und Spielwaren	325	0,0
5249	Facheinzelhandel, ang (in Verkaufsräumen)	5 033	0,1
524	Sonstiger Facheinzelhandel (in Verkaufsräumen)	82 985	1,6
525	EH.m.Antiquitäten und Gebrauchtwaren (in Verkaufsräumen)	826	0,0
5261	Versandhandel	1 320	0,0
5262	EH.an Verkaufsständen und auf Märkten	3 304	0,1
5263	Sonstiger Einzelhandel (nicht in Verkaufsräumen)	18 397	0,4
526	Einzelhandel (nicht in Verkaufsräumen)	23 020	0,5
527	Reparatur von Gebrauchsgütern	387	0,0
52	Einzelhandel (ohne Handel mit KFZ und ohne Tankstellen)	141 778	2,8
5	Insgesamt	5 098 250	100,0
<b>060 Gh.m.Getreide, Saaten, Futtermitteln und Hopfen</b>			
511	Handelsvermittlung	3 646	0,0
5121	GH.m.Getreide, Saatgut und Futtermitteln	19 353 811	86,0
5122	GH.m.Blumen und Pflanzen	44 189	0,2
5123	GH.m.lebenden Tieren	33 000	0,1
512	GH.m.landwirtschaftlichen Grundstoffen und lebenden Tieren	19 431 000	86,3
5131	GH.m.Obst, Gemüse und Kartoffeln	38 500	0,2
5133	GH.m.Milch, Milcherzeugnissen, Eiern, Speiseölen und Nahrungsfetten	612	0,0
5138	GH.m.sonstigen Nahrungsmitteln	138 129	0,6
5139	GH.m.Nahrungsmitteln, Getränken und Tabakwaren, oaS	62 404	0,3
513	GH.m.Nahrungsmitteln, Getränken und Tabakwaren	239 645	1,1
5151	GH.m.festen Brennstoffen und Mineralölerzeugnissen	9 781	0,0
5153	GH.m.Holz, Baustoffen, Anstrichmitteln und Sanitärkeramik	268	0,0
5155	GH.m.chemischen Erzeugnissen	228 858	1,0
515	GH.m.nicht landwirtschaftlichen Rohstoffen und Halbwaren, Altmaterialien und Reststoffen	238 907	1,1
5187	GH.m.sonstigen Maschinen, Ausrüstungen und Zubehör (ohne landwirtschaftliche Maschinen)	1 276	0,0
518	GH.m.Maschinen, Ausrüstungen und Zubehör	1 276	0,0
519	Sonstiger Großhandel	2 527 988	11,2
51	Handelsvermittlung und Großhandel (ohne KFZ)	22 442 462	99,7
52112	Sonstiger EH.m.Waren verschiedener Art, Haupttrichtung Nahrungsmittel, Getränke und Tabakwaren	174	0,0
5211	EH.m.Waren verschiedener Art, Haupttrichtung Nahrungsmittel, Getränke und Tabakwaren	174	0,0
52122	EH.m.Waren verschiedener Art, Haupttrichtung Nicht-Nahrungsmittel	5 404	0,0
5212	Sonstiger Einzelhandel mit Waren verschiedener Art	5 404	0,0
521	EH.m.Waren verschiedener Art (in Verkaufsräumen)	5 577	0,0
5246	EH.m.Metallwaren, Anstrichmitteln, Bau- und Heimwerkerbedarf	488	0,0
5249	Facheinzelhandel, ang (in Verkaufsräumen)	11 723	0,1
524	Sonstiger Facheinzelhandel (in Verkaufsräumen)	12 211	0,1
525	EH.m.Antiquitäten und Gebrauchtwaren (in Verkaufsräumen)	40 615	0,2
5263	Sonstiger Einzelhandel (nicht in Verkaufsräumen)	2 621	0,0
526	Einzelhandel (nicht in Verkaufsräumen)	2 621	0,0
52	Einzelhandel (ohne Handel mit KFZ und ohne Tankstellen)	61 025	0,3
5	Insgesamt	22 503 486	100,0



## 2.1 Umsatz nach Tätigkeiten und Wirtschaftszweigen 2006

Numme der Kla sifika tion 1)	Waren-Code und Tätigkeit - Wirtschaftszweig	Umsatz	
		1 000 Euro	%
061 Gh.m.Blumen und Pflanzen			
511	Handelsvermittlung	1 820	0,0
5121	GH.m.Getreide, Saatgut und Futtermitteln	77 985	1,9
5122	GH.m.Blumen und Pflanzen	3 233 286	79,3
5123	GH.m.lebenden Tieren	8 972	0,2
512	GH.m.landwirtschaftlichen Grundstoffen und lebenden Tieren	3 320 243	81,5
5131	GH.m.Obst, Gemüse und Kartoffeln	180 342	4,4
5133	GH.m.Milch, Milcherzeugnissen, Eiern, Speiseölen und Nahrungsfetten	18 651	0,5
5134	GH.m.Getränken	689	0,0
5138	GH.m.sonstigen Nahrungsmitteln	1 971	0,0
5139	GH.m.Nahrungsmitteln, Getränken und Tabakwaren, oaS	162 825	4,0
513	GH.m.Nahrungsmitteln, Getränken und Tabakwaren	364 479	8,9
5147	GH.m.sonstigen Gebrauchs- und Verbrauchsgütern	4 499	0,1
514	GH.m.Gebrauchs- und Verbrauchsgütern	4 499	0,1
5153	GH.m.Holz, Baustoffen, Anstrichmitteln und Sanitärkeramik	23 799	0,6
515	GH.m.nicht landwirtschaftlichen Rohstoffen und Halbwaren, Altmaterialien und Reststoffen	23 799	0,6
519	Sonstiger Großhandel	245 132	6,0
51	Handelsvermittlung und Großhandel (ohne KFZ)	3 959 972	97,1
52122	EH.m.Waren verschiedener Art, Hauptrichtung Nicht-Nahrungsmittel	208	0,0
5212	Sonstiger Einzelhandel mit Waren verschiedener Art	208	0,0
521	EH.m.Waren verschiedener Art (in Verkaufsräumen)	208	0,0
5249	Facheinzelhandel, ang (in Verkaufsräumen)	116 182	2,9
524	Sonstiger Facheinzelhandel (in Verkaufsräumen)	116 182	2,9
52	Einzelhandel (ohne Handel mit KFZ und ohne Tankstellen)	116 390	2,9
5	Insgesamt	4 076 362	100,0
062 Gh.m.lebenden Tieren			
511	Handelsvermittlung	1 420	0,0
5121	GH.m.Getreide, Saatgut und Futtermitteln	137 370	1,2
5123	GH.m.lebenden Tieren	10 961 176	96,9
512	GH.m.landwirtschaftlichen Grundstoffen und lebenden Tieren	11 098 546	98,1
5132	GH.m.Fleisch, Fleischwaren, Geflügel und Wild	183 618	1,6
5138	GH.m.sonstigen Nahrungsmitteln	311	0,0
513	GH.m.Nahrungsmitteln, Getränken und Tabakwaren	183 929	1,6
519	Sonstiger Großhandel	21 283	0,2
51	Handelsvermittlung und Großhandel (ohne KFZ)	11 305 178	100,0
52122	EH.m.Waren verschiedener Art, Hauptrichtung Nicht-Nahrungsmittel	59	0,0
5212	Sonstiger Einzelhandel mit Waren verschiedener Art	59	0,0
521	EH.m.Waren verschiedener Art (in Verkaufsräumen)	59	0,0
5221	EH.m.Obst, Gemüse und Kartoffeln	58	0,0
522	Fach-Einzelhandel mit Nahrungsmitteln, Getränken und Tabakwaren (in Verkaufsräumen)	58	0,0
5263	Sonstiger Einzelhandel (nicht in Verkaufsräumen)	3 377	0,0
526	Einzelhandel (nicht in Verkaufsräumen)	3 377	0,0
52	Einzelhandel (ohne Handel mit KFZ und ohne Tankstellen)	3 495	0,0
5	Insgesamt	11 308 673	100,0
063 Gh.m.Häuten, Fellen und Leder			
5123	GH.m.lebenden Tieren	3 752	0,6
5124	GH.m.Häuten, Fellen und Leder	548 964	89,2
512	GH.m.landwirtschaftlichen Grundstoffen und lebenden Tieren	552 716	89,9
5132	GH.m.Fleisch, Fleischwaren, Geflügel und Wild	41 020	6,7
513	GH.m.Nahrungsmitteln, Getränken und Tabakwaren	41 020	6,7
5141	GH.m.Textilien	95	0,0
5146	GH.m.pharmazeutischen, medizinischen und orthopädischen Erzeugnissen	262	0,0
5147	GH.m.sonstigen Gebrauchs- und Verbrauchsgütern	3 008	0,5
514	GH.m.Gebrauchs- und Verbrauchsgütern	3 364	0,5
5156	GH.m.sonstigen Halbwaren	605	0,1
515	GH.m.nicht landwirtschaftlichen Rohstoffen und Halbwaren, Altmaterialien und Reststoffen	605	0,1
5187	GH.m.sonstigen Maschinen, Ausrüstungen und Zubehör (ohne landwirtschaftliche Maschinen)	54	0,0
518	GH.m.Maschinen, Ausrüstungen und Zubehör	54	0,0
519	Sonstiger Großhandel	17 068	2,8
51	Handelsvermittlung und Großhandel (ohne KFZ)	614 827	100,0
5261	Versandhandel	270	0,0
526	Einzelhandel (nicht in Verkaufsräumen)	270	0,0
52	Einzelhandel (ohne Handel mit KFZ und ohne Tankstellen)	270	0,0
5	Insgesamt	615 097	100,0
064 Gh.m.Rohtabak			
5125	GH.m.Rohtabak	189 575	83,6
512	GH.m.landwirtschaftlichen Grundstoffen und lebenden Tieren	189 575	83,6

## 2.1 Umsatz nach Tätigkeiten und Wirtschaftszweigen 2006

Nummer der Klassifikation 1)	Waren-Code und Tätigkeit - Wirtschaftszweig	Umsatz	
		1 000 Euro	%
5139	GH.m.Nahrungsmitteln, Getränken und Tabakwaren, oaS	5 350	2,4
513	GH.m.Nahrungsmitteln, Getränken und Tabakwaren	5 350	2,4
519	Sonstiger Großhandel	29 688	13,1
51	Handelsvermittlung und Großhandel (ohne KFZ)	224 613	99,0
5248	EH.m.Tapeten, Bodenbelägen, Kunstgegenständen, Briefmarken, Münzen, Geschenkartikeln, Uhren, Schmuck und Spielwaren	43	0,0
524	Sonstiger Facheinzelhandel (in Verkaufsräumen)	43	0,0
525	EH.m.Antiquitäten und Gebrauchsgüter (in Verkaufsräumen)	2 173	1,0
52	Einzelhandel (ohne Handel mit KFZ und ohne Tankstellen)	2 216	1,0
5	Insgesamt	226 829	100,0
<b>065 Gh.m.Obst, Gemüse und Kartoffeln</b>			
511	Handelsvermittlung	3 544	0,0
5121	GH.m.Getreide, Saatgut und Futtermitteln	28 492	0,1
5123	GH.m.lebenden Tieren	1 170	0,0
512	GH.m.landwirtschaftlichen Grundstoffen und lebenden Tieren	29 662	0,1
5131	GH.m.Obst, Gemüse und Kartoffeln	17 186 781	80,8
5132	GH.m.Fleisch, Fleischwaren, Geflügel und Wild	15 154	0,1
5133	GH.m.Milch, Milcherzeugnissen, Eiern, Speiseölen und Nahrungsfetten	40 233	0,2
5134	GH.m.Getränken	204	0,0
5135	GH.m.Tabakwaren	170	0,0
5138	GH.m.sonstigen Nahrungsmitteln	436 546	2,1
5139	GH.m.Nahrungsmitteln, Getränken und Tabakwaren, oaS	2 507 146	11,8
513	GH.m.Nahrungsmitteln, Getränken und Tabakwaren	20 186 234	94,9
5141	GH.m.Textilien	2 182	0,0
514	GH.m.Gebrauchs- und Verbrauchsgütern	2 182	0,0
519	Sonstiger Großhandel	991 452	4,7
51	Handelsvermittlung und Großhandel (ohne KFZ)	21 213 073	99,8
52111	EH.m.Nahrungsmitteln, Getränken und Tabakwaren, oaS	5 854	0,0
52112	Sonstiger EH.m.Waren verschiedener Art, Haupttrichtung Nahrungsmittel, Getränke und Tabakwaren	12 080	0,1
5211	EH.m.Waren verschiedener Art, Haupttrichtung Nahrungsmittel, Getränke und Tabakwaren	17 934	0,1
521	EH.m.Waren verschiedener Art (in Verkaufsräumen)	17 934	0,1
5221	EH.m.Obst, Gemüse und Kartoffeln	30 873	0,1
5222	EH.m.Fleisch, Fleischwaren, Geflügel und Wild	41	0,0
5225	EH.m.Getränken	238	0,0
5227	Sonstiger Fach-Einzelhandel mit Nahrungsmitteln	1 711	0,0
522	Fach-Einzelhandel mit Nahrungsmitteln, Getränken und Tabakwaren (in Verkaufsräumen)	32 863	0,2
5261	Versandhandel	587	0,0
526	Einzelhandel (nicht in Verkaufsräumen)	587	0,0
52	Einzelhandel (ohne Handel mit KFZ und ohne Tankstellen)	51 384	0,2
5	Insgesamt	21 264 457	100,0
<b>066 Gh.m.Fleisch, Fleischwaren, Geflügel und Wild</b>			
5121	GH.m.Getreide, Saatgut und Futtermitteln	6 788	0,0
5123	GH.m.lebenden Tieren	31 366	0,1
512	GH.m.landwirtschaftlichen Grundstoffen und lebenden Tieren	38 154	0,2
5131	GH.m.Obst, Gemüse und Kartoffeln	190 704	0,8
5132	GH.m.Fleisch, Fleischwaren, Geflügel und Wild	15 109 284	61,2
5133	GH.m.Milch, Milcherzeugnissen, Eiern, Speiseölen und Nahrungsfetten	42 503	0,2
5136	GH.m.Zucker, Süßwaren und Backwaren	2 388	0,0
5137	GH.m.Kaffee, Tee, Kakao und Gewürzen	7 794	0,0
5138	GH.m.sonstigen Nahrungsmitteln	243 040	1,0
5139	GH.m.Nahrungsmitteln, Getränken und Tabakwaren, oaS	3 184 453	12,9
513	GH.m.Nahrungsmitteln, Getränken und Tabakwaren	18 780 166	76,0
5187	GH.m.sonstigen Maschinen, Ausrüstungen und Zubehör (ohne landwirtschaftliche Maschinen)	3 809	0,0
518	GH.m.Maschinen, Ausrüstungen und Zubehör	3 809	0,0
519	Sonstiger Großhandel	5 791 271	23,5
51	Handelsvermittlung und Großhandel (ohne KFZ)	24 613 401	99,7
52111	EH.m.Nahrungsmitteln, Getränken und Tabakwaren, oaS	5 060	0,0
52112	Sonstiger EH.m.Waren verschiedener Art, Haupttrichtung Nahrungsmittel, Getränke und Tabakwaren	36 241	0,1
5211	EH.m.Waren verschiedener Art, Haupttrichtung Nahrungsmittel, Getränke und Tabakwaren	41 301	0,2
52122	EH.m.Waren verschiedener Art, Haupttrichtung Nicht-Nahrungsmittel	145	0,0
5212	Sonstiger Einzelhandel mit Waren verschiedener Art	145	0,0
521	EH.m.Waren verschiedener Art (in Verkaufsräumen)	41 446	0,2
5221	EH.m.Obst, Gemüse und Kartoffeln	114	0,0
5222	EH.m.Fleisch, Fleischwaren, Geflügel und Wild	39 692	0,2
5223	EH.m.Fisch, Meeresfrüchten und Fischerzeugnissen	197	0,0
522	Fach-Einzelhandel mit Nahrungsmitteln, Getränken und Tabakwaren (in Verkaufsräumen)	40 003	0,2
5262	EH.an Verkaufsständen und auf Märkten	325	0,0
526	Einzelhandel (nicht in Verkaufsräumen)	325	0,0
52	Einzelhandel (ohne Handel mit KFZ und ohne Tankstellen)	81 774	0,3
5	Insgesamt	24 695 175	100,0
<b>067 Gh.m.Milch, Milcherzeugnissen, Eiern, Speiseölen und Nahrungsfetten</b>			
511	Handelsvermittlung	4 341	0,0

## 2.1 Umsatz nach Tätigkeiten und Wirtschaftszweigen 2006

Nummer der Klassifikation 1)	Waren-Code und Tätigkeit - Wirtschaftszweig	Umsatz	
		1 000 Euro	%
5121	GH.m.Getreide, Saatgut und Futtermitteln	991 669	6,9
5123	GH.m.lebenden Tieren	380	0,0
512	GH.m.landwirtschaftlichen Grundstoffen und lebenden Tieren	992 049	6,9
5131	GH.m.Obst, Gemüse und Kartoffeln	206 550	1,4
5132	GH.m.Fleisch, Fleischwaren, Geflügel und Wild	148 173	1,0
5133	GH.m.Milch, Milcherzeugnissen, Eiern, Speiseölen und Nahrungsfetten	7 183 163	50,0
5134	GH.m.Getränken	936	0,0
5135	GH.m.Tabakwaren	62 907	0,4
5136	GH.m.Zucker, Süßwaren und Backwaren	8 526	0,1
5137	GH.m.Kaffee, Tee, Kakao und Gewürzen	7 486	0,1
5138	GH.m.sonstigen Nahrungsmitteln	801 886	5,6
5139	GH.m.Nahrungsmitteln, Getränken und Tabakwaren, oaS	2 810 011	19,6
513	GH.m.Nahrungsmitteln, Getränken und Tabakwaren	11 229 638	78,2
5142	GH.m.Bekleidung und Schuhen	11	0,0
514	GH.m.Gebrauchs- und Verbrauchsgütern	11	0,0
5151	GH.m.festen Brennstoffen und Mineralölerzeugnissen	323	0,0
515	GH.m.nicht landwirtschaftlichen Rohstoffen und Halbwaren, Altmaterialien und Reststoffen	323	0,0
5187	GH.m.sonstigen Maschinen, Ausrüstungen und Zubehör (ohne landwirtschaftliche Maschinen)	181	0,0
518	GH.m.Maschinen, Ausrüstungen und Zubehör	181	0,0
519	Sonstiger Großhandel	2 080 823	14,5
51	Handelsvermittlung und Großhandel (ohne KFZ)	14 307 367	99,7
52111	EH.m.Nahrungsmitteln, Getränken und Tabakwaren, oaS	165	0,0
52112	Sonstiger EH.m.Waren verschiedener Art, Haupttrichtung Nahrungsmittel, Getränke und Tabakwaren	42 281	0,3
5211	EH.m.Waren verschiedener Art, Haupttrichtung Nahrungsmittel, Getränke und Tabakwaren	42 446	0,3
521	EH.m.Waren verschiedener Art (in Verkaufsräumen)	42 446	0,3
5221	EH.m.Obst, Gemüse und Kartoffeln	492	0,0
5222	EH.m.Fleisch, Fleischwaren, Geflügel und Wild	41	0,0
5227	Sonstiger Fach-Einzelhandel mit Nahrungsmitteln	6 610	0,0
522	Fach-Einzelhandel mit Nahrungsmitteln, Getränken und Tabakwaren (in Verkaufsräumen)	7 143	0,0
5244	EH.m.Möbeln, Einrichtungsgegenständen und Hausrat, ang	141	0,0
524	Sonstiger Facheinzelhandel (in Verkaufsräumen)	141	0,0
5261	Versandhandel	11	0,0
526	Einzelhandel (nicht in Verkaufsräumen)	11	0,0
52	Einzelhandel (ohne Handel mit KFZ und ohne Tankstellen)	49 741	0,3
5	Insgesamt	14 357 108	100,0
<b>068 Gh.m.Getränken</b>			
501	Handel mit Kraftwagen	6 626	0,0
50	KFZ-Handel, Tankstellen	6 626	0,0
511	Handelsvermittlung	2 911	0,0
5121	GH.m.Getreide, Saatgut und Futtermitteln	4 235	0,0
512	GH.m.landwirtschaftlichen Grundstoffen und lebenden Tieren	4 235	0,0
5131	GH.m.Obst, Gemüse und Kartoffeln	172 520	0,6
5132	GH.m.Fleisch, Fleischwaren, Geflügel und Wild	4 894	0,0
5133	GH.m.Milch, Milcherzeugnissen, Eiern, Speiseölen und Nahrungsfetten	83 283	0,3
5134	GH.m.Getränken	21 166 812	77,0
5135	GH.m.Tabakwaren	711 417	2,6
5136	GH.m.Zucker, Süßwaren und Backwaren	149 034	0,5
5137	GH.m.Kaffee, Tee, Kakao und Gewürzen	39 932	0,1
5138	GH.m.sonstigen Nahrungsmitteln	382 656	1,4
5139	GH.m.Nahrungsmitteln, Getränken und Tabakwaren, oaS	3 381 045	12,3
513	GH.m.Nahrungsmitteln, Getränken und Tabakwaren	26 091 594	94,9
5142	GH.m.Bekleidung und Schuhen	23	0,0
5144	GH.m.Haushaltswaren aus Metall, keramischen Erzeugnissen, Glaswaren, Tapeten und Reinigungsmitteln	3 773	0,0
5145	GH.m.kosmetischen Erzeugnissen und Körperpflegemitteln	1 958	0,0
5146	GH.m.pharmazeutischen, medizinischen und orthopädischen Erzeugnissen	101	0,0
5147	GH.m.sonstigen Gebrauchs- und Verbrauchsgütern	6 300	0,0
514	GH.m.Gebrauchs- und Verbrauchsgütern	12 155	0,0
5151	GH.m.festen Brennstoffen und Mineralölerzeugnissen	10 653	0,0
515	GH.m.nicht landwirtschaftlichen Rohstoffen und Halbwaren, Altmaterialien und Reststoffen	10 653	0,0
519	Sonstiger Großhandel	944 002	3,4
51	Handelsvermittlung und Großhandel (ohne KFZ)	27 065 549	98,4
52111	EH.m.Nahrungsmitteln, Getränken und Tabakwaren, oaS	31 512	0,1
52112	Sonstiger EH.m.Waren verschiedener Art, Haupttrichtung Nahrungsmittel, Getränke und Tabakwaren	38 673	0,1
5211	EH.m.Waren verschiedener Art, Haupttrichtung Nahrungsmittel, Getränke und Tabakwaren	70 185	0,3
52121	EH.m.Waren verschiedener Art (ohne Nahrungsmittel)	732	0,0
52122	EH.m.Waren verschiedener Art, Haupttrichtung Nicht-Nahrungsmittel	10 465	0,0
5212	Sonstiger Einzelhandel mit Waren verschiedener Art	11 197	0,0
521	EH.m.Waren verschiedener Art (in Verkaufsräumen)	81 382	0,3
5222	EH.m.Fleisch, Fleischwaren, Geflügel und Wild	20	0,0
5224	EH.m.Back- und Süßwaren	705	0,0
5225	EH.m.Getränken	326 906	1,2
5226	EH.m.Tabakwaren	33	0,0
5227	Sonstiger Fach-Einzelhandel mit Nahrungsmitteln	865	0,0

## 2.1 Umsatz nach Tätigkeiten und Wirtschaftszweigen 2006

Nummer der Klassifikation 1)	Waren-Code und Tätigkeit - Wirtschaftszweig	Umsatz	
		1 000 Euro	%
522	Fach-Einzelhandel mit Nahrungsmitteln, Getränken und Tabakwaren (in Verkaufsräumen)	328 528	1,2
5233	EH.m.Parfümeriewaren und Körperpflegemitteln	3 069	0,0
523	Apotheken; Fach-EH.m.medizinischen, orthopädischen und kosmetischen Artikeln (in Verkaufsräumen)	3 069	0,0
5243	EH.m.Schuhen und Lederwaren	382	0,0
5244	EH.m.Möbeln, Einrichtungsgegenständen und Hausrat, ang	141	0,0
5246	EH.m.Metallwaren, Anstrichmitteln, Bau- und Heimwerkerbedarf	666	0,0
524	Sonstiger Facheinzelhandel (in Verkaufsräumen)	1 190	0,0
5261	Versandhandel	265	0,0
5262	EH.an Verkaufsständen und auf Märkten	533	0,0
5263	Sonstiger Einzelhandel (nicht in Verkaufsräumen)	15 666	0,1
526	Einzelhandel (nicht in Verkaufsräumen)	16 463	0,1
52	Einzelhandel (ohne Handel mit KFZ und ohne Tankstellen)	430 632	1,6
5	Insgesamt	27 502 807	100,0
<b>069 Gh.m.Tabakwaren</b>			
511	Handelsvermittlung	1 217	0,0
5121	GH.m.Getreide, Saatgut und Futtermitteln	100	0,0
512	GH.m.landwirtschaftlichen Grundstoffen und lebenden Tieren	100	0,0
5131	GH.m.Obst, Gemüse und Kartoffeln	1 125	0,0
5132	GH.m.Fleisch, Fleischwaren, Geflügel und Wild	631	0,0
5134	GH.m.Getränken	5 028	0,0
5135	GH.m.Tabakwaren	11 325 099	73,7
5136	GH.m.Zucker, Süßwaren und Backwaren	60 230	0,4
5138	GH.m.sonstigen Nahrungsmitteln	261 058	1,7
5139	GH.m.Nahrungsmitteln, Getränken und Tabakwaren, oaS	1 705 302	11,1
513	GH.m.Nahrungsmitteln, Getränken und Tabakwaren	13 358 473	87,0
5142	GH.m.Bekleidung und Schuhe	34	0,0
5147	GH.m.sonstigen Gebrauchs- und Verbrauchsgütern	6 530	0,0
514	GH.m.Gebrauchs- und Verbrauchsgütern	6 565	0,0
5151	GH.m.festen Brennstoffen und Mineralölerzeugnissen	6 392	0,0
515	GH.m.nicht landwirtschaftlichen Rohstoffen und Halbwaren, Altmaterialien und Reststoffen	6 392	0,0
519	Sonstiger Großhandel	1 672 964	10,9
51	Handelsvermittlung und Großhandel (ohne KFZ)	15 045 711	98,0
52111	EH.m.Nahrungsmitteln, Getränken und Tabakwaren, oaS	2 985	0,0
52112	Sonstiger EH.m.Waren verschiedener Art, Haupttrichtung Nahrungsmittel, Getränke und Tabakwaren	40 030	0,3
5211	EH.m.Waren verschiedener Art, Haupttrichtung Nahrungsmittel, Getränke und Tabakwaren	43 015	0,3
521	EH.m.Waren verschiedener Art (in Verkaufsräumen)	43 015	0,3
5225	EH.m.Getränken	754	0,0
5226	EH.m.Tabakwaren	96 700	0,6
522	Fach-Einzelhandel mit Nahrungsmitteln, Getränken und Tabakwaren (in Verkaufsräumen)	97 454	0,6
5263	Sonstiger Einzelhandel (nicht in Verkaufsräumen)	172 019	1,1
526	Einzelhandel (nicht in Verkaufsräumen)	172 019	1,1
52	Einzelhandel (ohne Handel mit KFZ und ohne Tankstellen)	312 488	2,0
5	Insgesamt	15 358 199	100,0
<b>070 Gh.m.Zucker, Süßwaren und Backwaren</b>			
511	Handelsvermittlung	12 464	0,1
5121	GH.m.Getreide, Saatgut und Futtermitteln	7 456	0,1
512	GH.m.landwirtschaftlichen Grundstoffen und lebenden Tieren	7 456	0,1
5131	GH.m.Obst, Gemüse und Kartoffeln	3 277	0,0
5132	GH.m.Fleisch, Fleischwaren, Geflügel und Wild	6 619	0,1
5133	GH.m.Milch, Milcherzeugnissen, Eiern, Speiseölen und Nahrungsfetten	38 852	0,4
5134	GH.m.Getränken	4 435	0,0
5135	GH.m.Tabakwaren	399 606	3,6
5136	GH.m.Zucker, Süßwaren und Backwaren	3 817 314	34,7
5137	GH.m.Kaffee, Tee, Kakao und Gewürzen	47 922	0,4
5138	GH.m.sonstigen Nahrungsmitteln	355 517	3,2
5139	GH.m.Nahrungsmitteln, Getränken und Tabakwaren, oaS	2 555 879	23,2
513	GH.m.Nahrungsmitteln, Getränken und Tabakwaren	7 229 421	65,7
5141	GH.m.Textilien	17 457	0,2
5144	GH.m.Haushaltswaren aus Metall, keramischen Erzeugnissen, Glaswaren, Tapeten und Reinigungsmitteln	5 049	0,0
5145	GH.m.kosmetischen Erzeugnissen und Körperpflegemitteln	979	0,0
5146	GH.m.pharmazeutischen, medizinischen und orthopädischen Erzeugnissen	42 708	0,4
5147	GH.m.sonstigen Gebrauchs- und Verbrauchsgütern	4 924	0,0
514	GH.m.Gebrauchs- und Verbrauchsgütern	71 117	0,6
5151	GH.m.festen Brennstoffen und Mineralölerzeugnissen	4 261	0,0
515	GH.m.nicht landwirtschaftlichen Rohstoffen und Halbwaren, Altmaterialien und Reststoffen	4 261	0,0
519	Sonstiger Großhandel	3 633 443	33,0
51	Handelsvermittlung und Großhandel (ohne KFZ)	10 958 161	99,5
52111	EH.m.Nahrungsmitteln, Getränken und Tabakwaren, oaS	7 089	0,1
52112	Sonstiger EH.m.Waren verschiedener Art, Haupttrichtung Nahrungsmittel, Getränke und Tabakwaren	18 121	0,2
5211	EH.m.Waren verschiedener Art, Haupttrichtung Nahrungsmittel, Getränke und Tabakwaren	25 210	0,2
52122	EH.m.Waren verschiedener Art, Haupttrichtung Nicht-Nahrungsmittel	3 120	0,0
5212	Sonstiger Einzelhandel mit Waren verschiedener Art	3 120	0,0
521	EH.m.Waren verschiedener Art (in Verkaufsräumen)	28 330	0,3

## 2.1 Umsatz nach Tätigkeiten und Wirtschaftszweigen 2006

Nummer der Klassifikation 1)	Waren-Code und Tätigkeit - Wirtschaftszweig	Umsatz	
		1 000 Euro	%
5224	EH.m.Back- und Süßwaren	21 431	0,2
5225	EH.m.Getränken	162	0,0
522	Fach-Einzelhandel mit Nahrungsmitteln, Getränken und Tabakwaren (in Verkaufsräumen)	21 593	0,2
5244	EH.m.Möbeln, Einrichtungsgegenständen und Hausrat, ang	141	0,0
524	Sonstiger Facheinzelhandel (in Verkaufsräumen)	141	0,0
5263	Sonstiger Einzelhandel (nicht in Verkaufsräumen)	1 294	0,0
526	Einzelhandel (nicht in Verkaufsräumen)	1 294	0,0
52	Einzelhandel (ohne Handel mit KFZ und ohne Tankstellen)	51 358	0,5
5	Insgesamt	11 009 519	100,0
<b>071 Gh.m.Kaffee, Tee, Kakao und Gewürzen</b>			
511	Handelsvermittlung	855	0,0
5121	GH.m.Getreide, Saatgut und Futtermitteln	49	0,0
512	GH.m.landwirtschaftlichen Grundstoffen und lebenden Tieren	49	0,0
5131	GH.m.Obst, Gemüse und Kartoffeln	4 037	0,1
5132	GH.m.Fleisch, Fleischwaren, Geflügel und Wild	4 372	0,1
5133	GH.m.Milch, Milcherzeugnissen, Eiern, Speiseölen und Nahrungsfetten	5 400	0,1
5134	GH.m.Getränken	1 358	0,0
5135	GH.m.Tabakwaren	44 632	0,8
5136	GH.m.Zucker, Süßwaren und Backwaren	890	0,0
5137	GH.m.Kaffee, Tee, Kakao und Gewürzen	3 683 642	62,4
5138	GH.m.sonstigen Nahrungsmitteln	174 057	2,9
5139	GH.m.Nahrungsmitteln, Getränken und Tabakwaren, oaS	952 467	16,1
513	GH.m.Nahrungsmitteln, Getränken und Tabakwaren	4 870 855	82,5
5141	GH.m.Textilien	3 273	0,1
5142	GH.m.Bekleidung und Schuhe	11	0,0
5143	GH.m_elektrischen Haushaltsgeräten und Geräten der Unterhaltungselektronik	2 115	0,0
5144	GH.m.Haushaltswaren aus Metall, keramischen Erzeugnissen, Glaswaren, Tapeten und Reinigungsmitteln	2 015	0,0
5147	GH.m.sonstigen Gebrauchs- und Verbrauchsgütern	2 219	0,0
514	GH.m.Gebrauchs- und Verbrauchsgütern	9 634	0,2
5186	GH.m_elektronischen Bauelementen	935	0,0
5187	GH.m.sonstigen Maschinen, Ausrüstungen und Zubehör (ohne landwirtschaftliche Maschinen)	1 915	0,0
518	GH.m.Maschinen, Ausrüstungen und Zubehör	2 849	0,0
519	Sonstiger Großhandel	988 855	16,8
51	Handelsvermittlung und Großhandel (ohne KFZ)	5 873 099	99,5
52111	EH.m.Nahrungsmitteln, Getränken und Tabakwaren, oaS	408	0,0
52112	Sonstiger EH.m.Waren verschiedener Art, Haupttrichtung Nahrungsmittel, Getränke und Tabakwaren	6 040	0,1
5211	EH.m.Waren verschiedener Art, Haupttrichtung Nahrungsmittel, Getränke und Tabakwaren	6 448	0,1
52122	EH.m.Waren verschiedener Art, Haupttrichtung Nicht-Nahrungsmittel	1 560	0,0
5212	Sonstiger Einzelhandel mit Waren verschiedener Art	1 560	0,0
521	EH.m.Waren verschiedener Art (in Verkaufsräumen)	8 008	0,1
5224	EH.m.Back- und Süßwaren	7 045	0,1
5227	Sonstiger Fach-Einzelhandel mit Nahrungsmitteln	999	0,0
522	Fach-Einzelhandel mit Nahrungsmitteln, Getränken und Tabakwaren (in Verkaufsräumen)	8 044	0,1
5244	EH.m.Möbeln, Einrichtungsgegenständen und Hausrat, ang	7 070	0,1
524	Sonstiger Facheinzelhandel (in Verkaufsräumen)	7 070	0,1
5263	Sonstiger Einzelhandel (nicht in Verkaufsräumen)	5 707	0,1
526	Einzelhandel (nicht in Verkaufsräumen)	5 707	0,1
52	Einzelhandel (ohne Handel mit KFZ und ohne Tankstellen)	28 829	0,5
5	Insgesamt	5 901 927	100,0
<b>072 Gh.m.anderen Nahrungsmitteln</b>			
511	Handelsvermittlung	4 188	0,0
5121	GH.m.Getreide, Saatgut und Futtermitteln	4 853	0,0
5124	GH.m.Häuten, Fellen und Leder	70 075	0,3
512	GH.m.landwirtschaftlichen Grundstoffen und lebenden Tieren	74 928	0,3
5131	GH.m.Obst, Gemüse und Kartoffeln	129 209	0,5
5132	GH.m.Fleisch, Fleischwaren, Geflügel und Wild	78 656	0,3
5133	GH.m.Milch, Milcherzeugnissen, Eiern, Speiseölen und Nahrungsfetten	125 914	0,5
5134	GH.m.Getränken	14 341	0,1
5135	GH.m.Tabakwaren	89 550	0,3
5136	GH.m.Zucker, Süßwaren und Backwaren	16 477	0,1
5137	GH.m.Kaffee, Tee, Kakao und Gewürzen	641	0,0
5138	GH.m.sonstigen Nahrungsmitteln	14 523 098	53,3
5139	GH.m.Nahrungsmitteln, Getränken und Tabakwaren, oaS	8 401 160	30,8
513	GH.m.Nahrungsmitteln, Getränken und Tabakwaren	23 379 045	85,8
5141	GH.m.Textilien	6 099	0,0
5142	GH.m.Bekleidung und Schuhe	46	0,0
5144	GH.m.Haushaltswaren aus Metall, keramischen Erzeugnissen, Glaswaren, Tapeten und Reinigungsmitteln	33 338	0,1
5145	GH.m.kosmetischen Erzeugnissen und Körperpflegemitteln	38 782	0,1
5146	GH.m.pharmazeutischen, medizinischen und orthopädischen Erzeugnissen	6 374	0,0
5147	GH.m.sonstigen Gebrauchs- und Verbrauchsgütern	36 774	0,1
514	GH.m.Gebrauchs- und Verbrauchsgütern	121 412	0,4
5152	GH.m.Erzen, Metallen und Metallhalbzeug	12 655	0,0

## 2.1 Umsatz nach Tätigkeiten und Wirtschaftszweigen 2006

Nummer der Klassifikation 1)	Waren-Code und Tätigkeit - Wirtschaftszweig	Umsatz	
		1 000 Euro	%
5153	GH.m.Holz, Baustoffen, Anstrichmitteln und Sanitärkeramik	502	0,0
5155	GH.m.chemischen Erzeugnissen	190 550	0,7
5156	GH.m.sonstigen Halbwaren	32 975	0,1
515	GH.m.nicht landwirtschaftlichen Rohstoffen und Halbwaren, Altmaterialien und Reststoffen	236 683	0,9
5187	GH.m.sonstigen Maschinen, Ausrüstungen und Zubehör (ohne landwirtschaftliche Maschinen)	2 841	0,0
518	GH.m.Maschinen, Ausrüstungen und Zubehör	2 841	0,0
519	Sonstiger Großhandel	3 299 592	12,1
51	Handelsvermittlung und Großhandel (ohne KFZ)	27 118 689	99,5
52111	EH.m.Nahrungsmitteln, Getränken und Tabakwaren, oaS	8 798	0,0
52112	Sonstiger EH.m.Waren verschiedener Art, Haupttrichtung Nahrungsmittel, Getränke und Tabakwaren	67 878	0,2
5211	EH.m.Waren verschiedener Art, Haupttrichtung Nahrungsmittel, Getränke und Tabakwaren	76 676	0,3
52121	EH.m.Waren verschiedener Art (ohne Nahrungsmittel)	1 060	0,0
52122	EH.m.Waren verschiedener Art, Haupttrichtung Nicht-Nahrungsmittel	6 410	0,0
5212	Sonstiger Einzelhandel mit Waren verschiedener Art	7 470	0,0
521	EH.m.Waren verschiedener Art (in Verkaufsräumen)	84 146	0,3
5223	EH.m.Fisch, Meeresfrüchten und Fischerzeugnissen	3 021	0,0
5224	EH.m.Back- und Süßwaren	994	0,0
5225	EH.m.Getränken	496	0,0
5227	Sonstiger Fach-Einzelhandel mit Nahrungsmitteln	33 288	0,1
522	Fach-Einzelhandel mit Nahrungsmitteln, Getränken und Tabakwaren (in Verkaufsräumen)	37 799	0,1
5244	EH.m.Möbeln, Einrichtungsgegenständen und Hausrat, ang	86	0,0
524	Sonstiger Facheinzelhandel (in Verkaufsräumen)	86	0,0
5261	Versandhandel	3 857	0,0
5262	EH.an Verkaufsständen und auf Märkten	1 750	0,0
5263	Sonstiger Einzelhandel (nicht in Verkaufsräumen)	509	0,0
526	Einzelhandel (nicht in Verkaufsräumen)	6 116	0,0
52	Einzelhandel (ohne Handel mit KFZ und ohne Tankstellen)	128 146	0,5
5	Insgesamt	27 246 835	100,0
<b>073 Gh.m.Textilien (Heimtextilien)</b>			
501	Handel mit Kraftwagen	4 329	0,1
50	KFZ-Handel, Tankstellen	4 329	0,1
511	Handelsvermittlung	3 229	0,1
5131	GH.m.Obst, Gemüse und Kartoffeln	131 635	2,9
5134	GH.m.Getränken	6 063	0,1
5139	GH.m.Nahrungsmitteln, Getränken und Tabakwaren, oaS	101 837	2,2
513	GH.m.Nahrungsmitteln, Getränken und Tabakwaren	239 536	5,3
5141	GH.m.Textilien	3 103 854	68,3
5142	GH.m.Bekleidung und Schuhen	14 045	0,3
5143	GH.m_elektrischen Haushaltsgeräten und Geräten der Unterhaltungselektronik	1 272	0,0
5144	GH.m.Haushaltswaren aus Metall, keramischen Erzeugnissen, Glaswaren, Tapeten und Reinigungsmitteln	28 762	0,6
5145	GH.m.kosmetischen Erzeugnissen und Körperpflegemitteln	9 958	0,2
5146	GH.m.pharmazeutischen, medizinischen und orthopädischen Erzeugnissen	145	0,0
5147	GH.m.sonstigen Gebrauchs- und Verbrauchsgütern	28 857	0,6
514	GH.m.Gebrauchs- und Verbrauchsgütern	3 186 893	70,1
5153	GH.m.Holz, Baustoffen, Anstrichmitteln und Sanitärkeramik	100 750	2,2
515	GH.m.nicht landwirtschaftlichen Rohstoffen und Halbwaren, Altmaterialien und Reststoffen	100 750	2,2
5185	GH.m.sonstigen Büromaschinen und Büromöbeln	297	0,0
518	GH.m.Maschinen, Ausrüstungen und Zubehör	297	0,0
519	Sonstiger Großhandel	788 825	17,4
51	Handelsvermittlung und Großhandel (ohne KFZ)	4 319 529	95,0
52112	Sonstiger EH.m.Waren verschiedener Art, Haupttrichtung Nahrungsmittel, Getränke und Tabakwaren	6 040	0,1
5211	EH.m.Waren verschiedener Art, Haupttrichtung Nahrungsmittel, Getränke und Tabakwaren	6 040	0,1
52121	EH.m.Waren verschiedener Art (ohne Nahrungsmittel)	7 244	0,2
52122	EH.m.Waren verschiedener Art, Haupttrichtung Nicht-Nahrungsmittel	53 015	1,2
5212	Sonstiger Einzelhandel mit Waren verschiedener Art	60 259	1,3
521	EH.m.Waren verschiedener Art (in Verkaufsräumen)	66 300	1,5
5241	EH.m.Textilien	1 093	0,0
5242	EH.m.Bekleidung	43 587	1,0
5244	EH.m.Möbeln, Einrichtungsgegenständen und Hausrat, ang	1 725	0,0
5248	EH.m.Tapeten, Bodenbelägen, Kunstgegenständen, Briefmarken, Münzen, Geschenkartikeln, Uhren, Schmuck und Spielwaren	76	0,0
5249	Facheinzelhandel, ang (in Verkaufsräumen)	6 113	0,1
524	Sonstiger Facheinzelhandel (in Verkaufsräumen)	52 594	1,2
5261	Versandhandel	97 655	2,1
5263	Sonstiger Einzelhandel (nicht in Verkaufsräumen)	5 023	0,1
526	Einzelhandel (nicht in Verkaufsräumen)	102 678	2,3
527	Reparatur von Gebrauchsgütern	6	0,0
52	Einzelhandel (ohne Handel mit KFZ und ohne Tankstellen)	221 578	4,9
5	Insgesamt	4 545 436	100,0
<b>074 Gh.m.Bekleidung und Schuhen</b>			
503	Handel mit Kraftwagenteilen und -zubehör	2 233	0,0
504	Handel mit Krafträdern, Kraftradteilen und -zubehör, Instandhaltung und Reparatur von Krafträdern	5 162	0,0
50	KFZ-Handel, Tankstellen	7 395	0,1
511	Handelsvermittlung	5 957	0,0
5121	GH.m.Getreide, Saatgut und Futtermitteln	26 130	0,2

## 2.1 Umsatz nach Tätigkeiten und Wirtschaftszweigen 2006

Nummer der Klassifikation 1)	Waren-Code und Tätigkeit - Wirtschaftszweig	Umsatz	
		1 000 Euro	%
5123	GH.m.lebenden Tieren	4 676	0,0
5124	GH.m.Häuten, Fellen und Leder	2 214	0,0
512	GH.m.landwirtschaftlichen Grundstoffen und lebenden Tieren	33 020	0,2
5135	GH.m.Tabakwaren	170	0,0
5136	GH.m.Zucker, Süßwaren und Backwaren	853	0,0
5137	GH.m.Kaffee, Tee, Kakao und Gewürzen	275	0,0
5138	GH.m.sonstigen Nahrungsmitteln	4 567	0,0
5139	GH.m.Nahrungsmitteln, Getränken und Tabakwaren, oaS	81 465	0,6
513	GH.m.Nahrungsmitteln, Getränken und Tabakwaren	87 329	0,6
5141	GH.m.Textilien	45 169	0,3
5142	GH.m.Bekleidung und Schuhe	12 273 826	83,2
5143	GH.m.elektrischen Haushaltsgeräten und Geräten der Unterhaltungselektronik	4 268	0,0
5144	GH.m.Haushaltswaren aus Metall, keramischen Erzeugnissen, Glaswaren, Tapeten und Reinigungsmitteln	8 606	0,1
5145	GH.m.kosmetischen Erzeugnissen und Körperpflegemitteln	2 022	0,0
5146	GH.m.pharmazeutischen, medizinischen und orthopädischen Erzeugnissen	2 536	0,0
5147	GH.m.sonstigen Gebrauchs- und Verbrauchsgütern	135 194	0,9
514	GH.m.Gebrauchs- und Verbrauchsgütern	12 471 621	84,5
5151	GH.m.festen Brennstoffen und Mineralölprodukten	405	0,0
5152	GH.m.Erzen, Metallen und Metallhalbzeug	6 728	0,0
5153	GH.m.Holz, Baustoffen, Anstrichmitteln und Sanitärkeramik	1 974	0,0
5154	GH.m.Metall- und Kunststoffwaren für Bauzwecke sowie Installationsbed. für Gas, Wasser und Heizung	19 536	0,1
5156	GH.m.sonstigen Halbwaren	4 437	0,0
515	GH.m.nicht landwirtschaftlichen Rohstoffen und Halbwaren, Altmaterialien und Reststoffen	33 080	0,2
5182	GH.m.Bergwerks-, Bau- und Baustoffmaschinen	8 552	0,1
5187	GH.m.sonstigen Maschinen, Ausrüstungen und Zubehör (ohne landwirtschaftliche Maschinen)	70 468	0,5
518	GH.m.Maschinen, Ausrüstungen und Zubehör	79 019	0,5
519	Sonstiger Großhandel	1 348 509	9,1
51	Handelsvermittlung und Großhandel (ohne KFZ)	14 058 536	95,3
52112	Sonstiger EH.m.Waren verschiedener Art, Haupttrichtung Nahrungsmittel, Getränke und Tabakwaren	6 040	0,0
5211	EH.m.Waren verschiedener Art, Haupttrichtung Nahrungsmittel, Getränke und Tabakwaren	6 040	0,0
52121	EH.m.Waren verschiedener Art (ohne Nahrungsmittel)	4 141	0,0
52122	EH.m.Waren verschiedener Art, Haupttrichtung Nicht-Nahrungsmittel	191 369	1,3
5212	Sonstiger Einzelhandel mit Waren verschiedener Art	195 510	1,3
521	EH.m.Waren verschiedener Art (in Verkaufsräumen)	201 550	1,4
5241	EH.m.Textilien	17 663	0,1
5242	EH.m.Bekleidung	255 266	1,7
5243	EH.m.Schuhen und Lederwaren	137 257	0,9
5249	Facheinzelhandel, ang (in Verkaufsräumen)	4 220	0,0
524	Sonstiger Facheinzelhandel (in Verkaufsräumen)	414 406	2,8
5261	Versandhandel	54 198	0,4
5263	Sonstiger Einzelhandel (nicht in Verkaufsräumen)	15 606	0,1
526	Einzelhandel (nicht in Verkaufsräumen)	69 804	0,5
527	Reparatur von Gebrauchsgütern	6	0,0
52	Einzelhandel (ohne Handel mit KFZ und ohne Tankstellen)	685 766	4,6
5	Insgesamt	14 751 697	100,0
<b>075 Gh.m.elektrischen Haushaltsgeräten</b>			
503	Handel mit Kraftwagenteilen und -zubehör	25 808	0,2
50	KFZ-Handel, Tankstellen	25 808	0,2
5137	GH.m.Kaffee, Tee, Kakao und Gewürzen	561	0,0
5139	GH.m.Nahrungsmitteln, Getränken und Tabakwaren, oaS	37 993	0,3
513	GH.m.Nahrungsmitteln, Getränken und Tabakwaren	38 554	0,3
5142	GH.m.Bekleidung und Schuhe	868	0,0
5143	GH.m.elektrischen Haushaltsgeräten und Geräten der Unterhaltungselektronik	13 050 361	91,3
5144	GH.m.Haushaltswaren aus Metall, keramischen Erzeugnissen, Glaswaren, Tapeten und Reinigungsmitteln	26 698	0,2
5145	GH.m.kosmetischen Erzeugnissen und Körperpflegemitteln	234 312	1,6
5146	GH.m.pharmazeutischen, medizinischen und orthopädischen Erzeugnissen	293	0,0
5147	GH.m.sonstigen Gebrauchs- und Verbrauchsgütern	41 706	0,3
514	GH.m.Gebrauchs- und Verbrauchsgütern	13 354 238	93,4
5152	GH.m.Erzen, Metallen und Metallhalbzeug	5 458	0,0
5153	GH.m.Holz, Baustoffen, Anstrichmitteln und Sanitärkeramik	2 443	0,0
5154	GH.m.Metall- und Kunststoffwaren für Bauzwecke sowie Installationsbed. für Gas, Wasser und Heizung	33 914	0,2
515	GH.m.nicht landwirtschaftlichen Rohstoffen und Halbwaren, Altmaterialien und Reststoffen	41 815	0,3
5185	GH.m.sonstigen Büromaschinen und Büromöbeln	725	0,0
5187	GH.m.sonstigen Maschinen, Ausrüstungen und Zubehör (ohne landwirtschaftliche Maschinen)	8 201	0,1
518	GH.m.Maschinen, Ausrüstungen und Zubehör	8 926	0,1
519	Sonstiger Großhandel	676 611	4,7
51	Handelsvermittlung und Großhandel (ohne KFZ)	14 120 143	98,7
52112	Sonstiger EH.m.Waren verschiedener Art, Haupttrichtung Nahrungsmittel, Getränke und Tabakwaren	12 080	0,1
5211	EH.m.Waren verschiedener Art, Haupttrichtung Nahrungsmittel, Getränke und Tabakwaren	12 080	0,1
52121	EH.m.Waren verschiedener Art (ohne Nahrungsmittel)	167	0,0
52122	EH.m.Waren verschiedener Art, Haupttrichtung Nicht-Nahrungsmittel	46 216	0,3
5212	Sonstiger Einzelhandel mit Waren verschiedener Art	46 383	0,3
521	EH.m.Waren verschiedener Art (in Verkaufsräumen)	58 463	0,4
5244	EH.m.Möbeln, Einrichtungsgegenständen und Hausrat, ang	1 925	0,0
5245	EH.m.elektrischen Haushaltsgeräten, Geräten der Unterhaltungselektronik und Musikinstrumenten	75 223	0,5
5246	EH.m.Metallwaren, Anstrichmitteln, Bau- und Heimwerkerbedarf	3 893	0,0
5249	Facheinzelhandel, ang (in Verkaufsräumen)	12 369	0,1
524	Sonstiger Facheinzelhandel (in Verkaufsräumen)	93 411	0,7
5261	Versandhandel	834	0,0
5263	Sonstiger Einzelhandel (nicht in Verkaufsräumen)	1 134	0,0

## 2.1 Umsatz nach Tätigkeiten und Wirtschaftszweigen 2006

Nummer der Klassifikation 1)	Waren-Code und Tätigkeit - Wirtschaftszweig	Umsatz	
		1 000 Euro	%
526	Einzelhandel (nicht in Verkaufsräumen)	1 968	0,0
527	Reparatur von Gebrauchsgütern	980	0,0
52	Einzelhandel (ohne Handel mit KFZ und ohne Tankstellen)	154 822	1,1
5	Insgesamt	14 300 774	100,0
<b>076 Gh.m.Geräten der Unterhaltungselektronik und Zubehör</b>			
511	Handelsvermittlung	190 216	1,0
5139	GH.m.Nahrungsmitteln, Getränken und Tabakwaren, oaS	20 692	0,1
513	GH.m.Nahrungsmitteln, Getränken und Tabakwaren	20 692	0,1
5142	GH.m.Bekleidung und Schuhen	3 638	0,0
5143	GH.m.elektrischen Haushaltsgeräten und Geräten der Unterhaltungselektronik	18 111 537	90,9
5144	GH.m.Haushaltswaren aus Metall, keramischen Erzeugnissen, Glaswaren, Tapeten und Reinigungsmitteln	18 213	0,1
5146	GH.m.pharmazeutischen, medizinischen und orthopädischen Erzeugnissen	1 051	0,0
5147	GH.m.sonstigen Gebrauchs- und Verbrauchsgütern	10 215	0,1
514	GH.m.Gebrauchs- und Verbrauchsgütern	18 144 655	91,1
5154	GH.m.Metall- und Kunststoffwaren für Bauzwecke sowie Installationsbed. für Gas, Wasser und Heizung	5 077	0,0
5155	GH.m.chemischen Erzeugnissen	31 125	0,2
515	GH.m.nicht landwirtschaftlichen Rohstoffen und Halbwaren, Altmaterialien und Reststoffen	36 202	0,2
5184	GH.m.Datenverarbeitungsgeräten, peripheren Einheiten und Software	440 796	2,2
5185	GH.m.sonstigen Büromaschinen und Büromöbeln	598	0,0
5187	GH.m.sonstigen Maschinen, Ausrüstungen und Zubehör (ohne landwirtschaftliche Maschinen)	54 350	0,3
518	GH.m.Maschinen, Ausrüstungen und Zubehör	495 744	2,5
519	Sonstiger Großhandel	868 896	4,4
51	Handelsvermittlung und Großhandel (ohne KFZ)	19 756 405	99,2
52121	EH.m.Waren verschiedener Art (ohne Nahrungsmittel)	109	0,0
52122	EH.m.Waren verschiedener Art, Hauptrichtung Nicht-Nahrungsmittel	46 155	0,2
5212	Sonstiger Einzelhandel mit Waren verschiedener Art	46 264	0,2
521	EH.m.Waren verschiedener Art (in Verkaufsräumen)	46 264	0,2
5244	EH.m.Möbeln, Einrichtungsgegenständen und Hausrat, ang	168	0,0



## 2.1 Umsatz nach Tätigkeiten und Wirtschaftszweigen 2006

Nummer der Klassifikation 1)	Waren-Code und Tätigkeit - Wirtschaftszweig	Umsatz	
		1 000 Euro	%
5245	EH.m.elektrischen Haushaltsgeräten, Geräten der Unterhaltungselektronik und Musikinstrumenten	97 101	0,5
5246	EH.m.Metallwaren, Anstrichmitteln, Bau- und Heimwerkerbedarf	1 557	0,0
5247	EH.m.Büchern, Zeitschriften, Zeitungen, Schreibwaren und Bürobedarf	1 849	0,0
5249	Facheinzelhandel, ang (in Verkaufsräumen)	15 086	0,1
524	Sonstiger Facheinzelhandel (in Verkaufsräumen)	115 761	0,6
5261	Versandhandel	157	0,0
5263	Sonstiger Einzelhandel (nicht in Verkaufsräumen)	5 224	0,0
526	Einzelhandel (nicht in Verkaufsräumen)	5 382	0,0
527	Reparatur von Gebrauchsgütern	1 114	0,0
52	Einzelhandel (ohne Handel mit KFZ und ohne Tankstellen)	168 520	0,8
5	Insgesamt	19 924 925	100,0
<b>077 Gh.m.elektrotechnischem Zubehör und Elektroinstallationszubehör</b>			
502	Instandhaltung und Reparatur von Kraftwagen	331	0,0
50	KFZ-Handel, Tankstellen	331	0,0
511	Handelsvermittlung	6 695	0,0
5135	GH.m.Tabakwaren	6 877	0,0
5137	GH.m.Kaffee, Tee, Kakao und Gewürzen	73	0,0
513	GH.m.Nahrungsmitteln, Getränken und Tabakwaren	6 950	0,0
5143	GH.m.elektrischen Haushaltsgeräten und Geräten der Unterhaltungselektronik	19 370 516	94,5
5144	GH.m.Haushaltswaren aus Metall, keramischen Erzeugnissen, Glaswaren, Tapeten und Reinigungsmitteln	18 880	0,1
5146	GH.m.pharmazeutischen, medizinischen und orthopädischen Erzeugnissen	75	0,0
5147	GH.m.sonstigen Gebrauchs- und Verbrauchsgütern	425	0,0
514	GH.m.Gebrauchs- und Verbrauchsgütern	19 389 897	94,6
5151	GH.m.festen Brennstoffen und Mineralölerzeugnissen	306	0,0
5152	GH.m.Erzen, Metallen und Metallhalbzeug	2 913	0,0
5153	GH.m.Holz, Baustoffen, Anstrichmitteln und Sanitärkeramik	22 204	0,1
5154	GH.m.Metall- und Kunststoffwaren für Bauzwecke sowie Installationsbed. für Gas, Wasser und Heizung	145 034	0,7
515	GH.m.nicht landwirtschaftlichen Rohstoffen und Halbwaren, Altmaterialien und Reststoffen	170 457	0,8
5184	GH.m.Datenverarbeitungsgeräten, peripheren Einheiten und Software	1 834	0,0
5186	GH.m.elektronischen Bauelementen	1 023	0,0
5187	GH.m.sonstigen Maschinen, Ausrüstungen und Zubehör (ohne landwirtschaftliche Maschinen)	5 542	0,0
518	GH.m.Maschinen, Ausrüstungen und Zubehör	8 399	0,0
519	Sonstiger Großhandel	719 554	3,5
51	Handelsvermittlung und Großhandel (ohne KFZ)	20 301 952	99,1
5244	EH.m.Möbeln, Einrichtungsgegenständen und Hausrat, ang	329	0,0
5245	EH.m.elektrischen Haushaltsgeräten, Geräten der Unterhaltungselektronik und Musikinstrumenten	121 286	0,6

## 2.1 Umsatz nach Tätigkeiten und Wirtschaftszweigen 2006

Nummer der Klassifikation 1)	Waren-Code und Tätigkeit - Wirtschaftszweig	Umsatz	
		1 000 Euro	%
5246	EH.m.Metallwaren, Anstrichmitteln, Bau- und Heimwerkerbedarf	3 049	0,0
5247	EH.m.Büchern, Zeitschriften, Zeitungen, Schreibwaren und Bürobedarf	34	0,0
5249	Facheinzelhandel, ang (in Verkaufsräumen)	53 079	0,3
524	Sonstiger Facheinzelhandel (in Verkaufsräumen)	177 776	0,9
5261	Versandhandel	13 037	0,1
5262	EH.an Verkaufsständen und auf Märkten	683	0,0
5263	Sonstiger Einzelhandel (nicht in Verkaufsräumen)	1 084	0,0
526	Einzelhandel (nicht in Verkaufsräumen)	14 803	0,1
52	Einzelhandel (ohne Handel mit KFZ und ohne Tankstellen)	192 578	0,9
5	Insgesamt	20 494 861	100,0
<b>078 Gh.m.Haushaltswaren aus Metall, keramischen Erzeugnissen, Glaswaren, Tapeten und Reinigungsmitteln</b>			
511	Handelsvermittlung	605	0,0
5121	GH.m.Getreide, Saatgut und Futtermitteln	6 415	0,1
5122	GH.m.Blumen und Pflanzen	13 976	0,3
512	GH.m.landwirtschaftlichen Grundstoffen und lebenden Tieren	20 391	0,4
5131	GH.m.Obst, Gemüse und Kartoffeln	354	0,0
5132	GH.m.Fleisch, Fleischwaren, Geflügel und Wild	229	0,0
5134	GH.m.Getränken	156	0,0
5137	GH.m.Kaffee, Tee, Kakao und Gewürzen	32 551	0,6
5138	GH.m.sonstigen Nahrungsmitteln	224 053	4,1
5139	GH.m.Nahrungsmitteln, Getränken und Tabakwaren, oaS	269 604	5,0
513	GH.m.Nahrungsmitteln, Getränken und Tabakwaren	526 947	9,7
5141	GH.m.Textilien	4 510	0,1
5142	GH.m.Bekleidung und Schuhen	1 272	0,0
5143	GH.m.elektrischen Haushaltsgeräten und Geräten der Unterhaltungselektronik	85 779	1,6
5144	GH.m.Haushaltswaren aus Metall, keramischen Erzeugnissen, Glaswaren, Tapeten und Reinigungsmitteln	3 497 758	64,6
5145	GH.m.kosmetischen Erzeugnissen und Körperpflegemitteln	52 096	1,0
5146	GH.m.pharmazeutischen, medizinischen und orthopädischen Erzeugnissen	18 667	0,3
5147	GH.m.sonstigen Gebrauchs- und Verbrauchsgütern	160 510	3,0
514	GH.m.Gebrauchs- und Verbrauchsgütern	3 820 591	70,6
5152	GH.m.Erzen, Metallen und Metallhalbzeug	1 146	0,0
5153	GH.m.Holz, Baustoffen, Anstrichmitteln und Sanitärkeramik	45 604	0,8
5154	GH.m.Metall- und Kunststoffwaren für Bauzwecke sowie Installationsbed. für Gas, Wasser und Heizung	5 980	0,1
5155	GH.m.chemischen Erzeugnissen	23 064	0,4
515	GH.m.nicht landwirtschaftlichen Rohstoffen und Halbwaren, Altmaterialien und Reststoffen	75 794	1,4
5184	GH.m.Datenverarbeitungsgeräten, peripheren Einheiten und Software	644	0,0

## 2.1 Umsatz nach Tätigkeiten und Wirtschaftszweigen 2006

Nummer der Klassifikation 1)	Waren-Code und Tätigkeit - Wirtschaftszweig	Umsatz	
		1 000 Euro	%
5187	GH.m.sonstigen Maschinen, Ausrüstungen und Zubehör (ohne landwirtschaftliche Maschinen)	1 451	0,0
518	GH.m.Maschinen, Ausrüstungen und Zubehör	2 095	0,0
519	Sonstiger Großhandel	869 523	16,1
51	Handelsvermittlung und Großhandel (ohne KFZ)	5 315 947	98,2
52112	Sonstiger EH.m.Waren verschiedener Art, Haupttrichtung Nahrungsmittel, Getränke und Tabakwaren	18 207	0,3
5211	EH.m.Waren verschiedener Art, Haupttrichtung Nahrungsmittel, Getränke und Tabakwaren	18 207	0,3
52121	EH.m.Waren verschiedener Art (ohne Nahrungsmittel)	2 247	0,0
52122	EH.m.Waren verschiedener Art, Haupttrichtung Nicht-Nahrungsmittel	182	0,0
5212	Sonstiger Einzelhandel mit Waren verschiedener Art	2 429	0,0
521	EH.m.Waren verschiedener Art (in Verkaufsräumen)	20 637	0,4
5224	EH.m.Back- und Süßwaren	705	0,0
522	Fach-Einzelhandel mit Nahrungsmitteln, Getränken und Tabakwaren (in Verkaufsräumen)	705	0,0
5233	EH.m.Parfümeriewaren und Körperpflegemitteln	1 343	0,0
523	Apotheken; Fach-EH.m.medizinischen, orthopädischen und kosmetischen Artikeln (in Verkaufsräumen)	1 343	0,0
5244	EH.m.Möbeln, Einrichtungsgegenständen und Hausrat, ang	60 884	1,1
5246	EH.m.Metallwaren, Anstrichmitteln, Bau- und Heimwerkerbedarf	5 226	0,1
5248	EH.m.Tapeten, Bodenbelägen, Kunstgegenständen, Briefmarken, Münzen, Geschenkartikeln, Uhren, Schmuck und Spielwaren	2 216	0,0
524	Sonstiger Facheinzelhandel (in Verkaufsräumen)	68 326	1,3
5261	Versandhandel	2 662	0,0
5262	EH.an Verkaufsständen und auf Märkten	3 341	0,1
526	Einzelhandel (nicht in Verkaufsräumen)	6 003	0,1
527	Reparatur von Gebrauchsgütern	149	0,0
52	Einzelhandel (ohne Handel mit KFZ und ohne Tankstellen)	97 162	1,8
5	Insgesamt	5 413 109	100,0
<b>079 Gh.m.kosmetischen Erzeugnissen und Körperpflegemitteln</b>			
511	Handelsvermittlung	1 984	0,0
5131	GH.m.Obst, Gemüse und Kartoffeln	354	0,0
5133	GH.m.Milch, Milcherzeugnissen, Eiern, Speiseölen und Nahrungsfetten	209 887	2,4
5137	GH.m.Kaffee, Tee, Kakao und Gewürzen	10 622	0,1
5138	GH.m.sonstigen Nahrungsmitteln	94 536	1,1
5139	GH.m.Nahrungsmitteln, Getränken und Tabakwaren, oaS	850 546	9,6
513	GH.m.Nahrungsmitteln, Getränken und Tabakwaren	1 165 944	13,2
5141	GH.m.Textilien	15 275	0,2
5142	GH.m.Bekleidung und Schuhe	3 297	0,0
5144	GH.m.Haushaltswaren aus Metall, keramischen Erzeugnissen, Glaswaren, Tapeten und Reinigungsmitteln	41 204	0,5
5145	GH.m.kosmetischen Erzeugnissen und Körperpflegemitteln	6 164 572	69,6

## 2.1 Umsatz nach Tätigkeiten und Wirtschaftszweigen 2006

Nummer der Klassifikation 1)	Waren-Code und Tätigkeit - Wirtschaftszweig	Umsatz	
		1 000 Euro	%
5146	GH.m.pharmazeutischen, medizinischen und orthopädischen Erzeugnissen	329 844	3,7
5147	GH.m.sonstigen Gebrauchs- und Verbrauchsgütern	9 471	0,1
514	GH.m.Gebrauchs- und Verbrauchsgütern	6 563 662	74,1
5153	GH.m.Holz, Baustoffen, Anstrichmitteln und Sanitärkeramik	14 085	0,2
5155	GH.m.chemischen Erzeugnissen	40 394	0,5
515	GH.m.nicht landwirtschaftlichen Rohstoffen und Halbwaren, Altmaterialien und Reststoffen	54 479	0,6
5187	GH.m.sonstigen Maschinen, Ausrüstungen und Zubehör (ohne landwirtschaftliche Maschinen)	5 546	0,1
518	GH.m.Maschinen, Ausrüstungen und Zubehör	5 546	0,1
519	Sonstiger Großhandel	688 958	7,8
51	Handelsvermittlung und Großhandel (ohne KFZ)	8 480 573	95,7
52112	Sonstiger EH.m.Waren verschiedener Art, Hauptrichtung Nahrungsmittel, Getränke und Tabakwaren	6 040	0,1
5211	EH.m.Waren verschiedener Art, Hauptrichtung Nahrungsmittel, Getränke und Tabakwaren	6 040	0,1
52122	EH.m.Waren verschiedener Art, Hauptrichtung Nicht-Nahrungsmittel	47 335	0,5
5212	Sonstiger Einzelhandel mit Waren verschiedener Art	47 335	0,5
521	EH.m.Waren verschiedener Art (in Verkaufsräumen)	53 376	0,6
5227	Sonstiger Fach-Einzelhandel mit Nahrungsmitteln	2 019	0,0
522	Fach-Einzelhandel mit Nahrungsmitteln, Getränken und Tabakwaren (in Verkaufsräumen)	2 019	0,0
5232	EH.m.medizinischen und orthopädischen Artikeln	4 095	0,0
5233	EH.m.Parfümeriewaren und Körperpflegemitteln	315 665	3,6
523	Apotheken; Fach-EH.m.medizinischen, orthopädischen und kosmetischen Artikeln (in Verkaufsräumen)	319 759	3,6
5261	Versandhandel	1 646	0,0
5263	Sonstiger Einzelhandel (nicht in Verkaufsräumen)	6	0,0
526	Einzelhandel (nicht in Verkaufsräumen)	1 652	0,0
52	Einzelhandel (ohne Handel mit KFZ und ohne Tankstellen)	376 806	4,3
5	Insgesamt	8 857 379	100,0
<b>080 Gh.m.pharmazeutischen Erzeugnissen</b>			
511	Handelsvermittlung	28 682	0,1
5133	GH.m.Milch, Milcherzeugnissen, Eiern, Speiseölen und Nahrungsfetten	477	0,0
5138	GH.m.sonstigen Nahrungsmitteln	2 481	0,0
5139	GH.m.Nahrungsmitteln, Getränken und Tabakwaren, oaS	28 650	0,1
513	GH.m.Nahrungsmitteln, Getränken und Tabakwaren	31 608	0,1
5141	GH.m.Textilien	794	0,0
5144	GH.m.Haushaltswaren aus Metall, keramischen Erzeugnissen, Glaswaren, Tapeten und Reinigungsmitteln	25 705	0,1
5145	GH.m.kosmetischen Erzeugnissen und Körperpflegemitteln	121 368	0,3
5146	GH.m.pharmazeutischen, medizinischen und orthopädischen Erzeugnissen	41 182 475	93,2
514	GH.m.Gebrauchs- und Verbrauchsgütern	41 330 342	93,5
5152	GH.m.Erzen, Metallen und Metallhalbzeug	11 546	0,0
5155	GH.m.chemischen Erzeugnissen	155 161	0,4
515	GH.m.nicht landwirtschaftlichen Rohstoffen und Halbwaren, Altmaterialien und Reststoffen	166 707	0,4
5188	GH.m.landwirtschaftlichen Maschinen und Geräten	1 035	0,0
518	GH.m.Maschinen, Ausrüstungen und Zubehör	1 035	0,0
519	Sonstiger Großhandel	2 355 653	5,3
51	Handelsvermittlung und Großhandel (ohne KFZ)	43 914 026	99,4
5227	Sonstiger Fach-Einzelhandel mit Nahrungsmitteln	320	0,0
522	Fach-Einzelhandel mit Nahrungsmitteln, Getränken und Tabakwaren (in Verkaufsräumen)	320	0,0
5231	Apotheken	247 248	0,6
5232	EH.m.medizinischen und orthopädischen Artikeln	15 480	0,0
5233	EH.m.Parfümeriewaren und Körperpflegemitteln	1 959	0,0
523	Apotheken; Fach-EH.m.medizinischen, orthopädischen und kosmetischen Artikeln (in Verkaufsräumen)	264 687	0,6
5249	Facheinzelhandel, ang (in Verkaufsräumen)	11 558	0,0
524	Sonstiger Facheinzelhandel (in Verkaufsräumen)	11 558	0,0
5261	Versandhandel	9 320	0,0
526	Einzelhandel (nicht in Verkaufsräumen)	9 320	0,0
52	Einzelhandel (ohne Handel mit KFZ und ohne Tankstellen)	285 884	0,6
5	Insgesamt	44 199 911	100,0
<b>081 Gh.m.medizinischen und orthopädischen Artikeln und Laborbedarf</b>			
501	Handel mit Kraftwagen	1 731	0,0
50	KFZ-Handel, Tankstellen	1 731	0,0
511	Handelsvermittlung	8 797	0,1
5139	GH.m.Nahrungsmitteln, Getränken und Tabakwaren, oaS	57 106	0,6
513	GH.m.Nahrungsmitteln, Getränken und Tabakwaren	57 106	0,6
5143	GH.m_elektrischen Haushaltsgeräten und Geräten der Unterhaltungselektronik	13 906	0,1
5144	GH.m.Haushaltswaren aus Metall, keramischen Erzeugnissen, Glaswaren, Tapeten und Reinigungsmitteln	31 659	0,3
5145	GH.m.kosmetischen Erzeugnissen und Körperpflegemitteln	30 753	0,3
5146	GH.m.pharmazeutischen, medizinischen und orthopädischen Erzeugnissen	9 976 371	96,3
5147	GH.m.sonstigen Gebrauchs- und Verbrauchsgütern	78 341	0,8
514	GH.m.Gebrauchs- und Verbrauchsgütern	10 131 030	97,8
5154	GH.m.Metall- und Kunststoffwaren für Bauzwecke sowie Installationsbed. für Gas, Wasser und Heizung	3 233	0,0
5155	GH.m.chemischen Erzeugnissen	17 913	0,2
515	GH.m.nicht landwirtschaftlichen Rohstoffen und Halbwaren, Altmaterialien und Reststoffen	21 145	0,2
5185	GH.m.sonstigen Büromaschinen und Büromöbeln	598	0,0
5187	GH.m.sonstigen Maschinen, Ausrüstungen und Zubehör (ohne landwirtschaftliche Maschinen)	4 869	0,0
518	GH.m.Maschinen, Ausrüstungen und Zubehör	5 467	0,1

## 2.1 Umsatz nach Tätigkeiten und Wirtschaftszweigen 2006

Nummer der Klassifikation 1)	Waren-Code und Tätigkeit - Wirtschaftszweig	Umsatz	
		1 000 Euro	%
519	Sonstiger Großhandel	49 874	0,5
51	Handelsvermittlung und Großhandel (ohne KFZ)	10 273 419	99,2
5231	Apotheken	3 152	0,0
5232	EH.m.medizinischen und orthopädischen Artikeln	69 788	0,7
523	Apotheken; Fach-EH.m.medizinischen, orthopädischen und kosmetischen Artikeln (in Verkaufsräumen)	72 940	0,7
5244	EH.m.Möbeln, Einrichtungsgegenständen und Hausrat, ang	11 224	0,1
524	Sonstiger Facheinzelhandel (in Verkaufsräumen)	11 224	0,1
52	Einzelhandel (ohne Handel mit KFZ und ohne Tankstellen)	84 165	0,8
5	Insgesamt	10 359 315	100,0
<b>082 Gh.m.Dentalbedarf</b>			
5145	GH.m.kosmetischen Erzeugnissen und Körperpflegemitteln	108 944	4,1
5146	GH.m.pharmazeutischen, medizinischen und orthopädischen Erzeugnissen	2 503 102	95,2
5147	GH.m.sonstigen Gebrauchs- und Verbrauchsgütern	7 740	0,3
514	GH.m.Gebrauchs- und Verbrauchsgütern	2 619 786	99,7
519	Sonstiger Großhandel	7 689	0,3
51	Handelsvermittlung und Großhandel (ohne KFZ)	2 627 475	100,0
5261	Versandhandel	1 039	0,0
526	Einzelhandel (nicht in Verkaufsräumen)	1 039	0,0
52	Einzelhandel (ohne Handel mit KFZ und ohne Tankstellen)	1 039	0,0
5	Insgesamt	2 628 515	100,0
<b>083 Gh.m.nicht elektrischen Haushaltsgeräten</b>			
5122	GH.m.Blumen und Pflanzen	6 929	0,6
512	GH.m.landwirtschaftlichen Grundstoffen und lebenden Tieren	6 929	0,6
5138	GH.m.sonstigen Nahrungsmitteln	124	0,0
5139	GH.m.Nahrungsmitteln, Getränken und Tabakwaren, oaS	678	0,1
513	GH.m.Nahrungsmitteln, Getränken und Tabakwaren	802	0,1
5143	GH.m_elektrischen Haushaltsgeräten und Geräten der Unterhaltungselektronik	35 583	3,0
5144	GH.m.Haushaltswaren aus Metall, keramischen Erzeugnissen, Glaswaren, Tapeten und Reinigungsmitteln	21 120	1,8
5147	GH.m.sonstigen Gebrauchs- und Verbrauchsgütern	815 096	68,9
514	GH.m.Gebrauchs- und Verbrauchsgütern	871 799	73,7
5153	GH.m.Holz, Baustoffen, Anstrichmitteln und Sanitärkeramik	13 178	1,1
5154	GH.m.Metall- und Kunststoffwaren für Bauzwecke sowie Installationsbed. für Gas, Wasser und Heizung	50 095	4,2
515	GH.m.nicht landwirtschaftlichen Rohstoffen und Halbwaren, Altmaterialien und Reststoffen	63 273	5,3
5187	GH.m.sonstigen Maschinen, Ausrüstungen und Zubehör (ohne landwirtschaftliche Maschinen)	7 979	0,7
518	GH.m.Maschinen, Ausrüstungen und Zubehör	7 979	0,7
519	Sonstiger Großhandel	208 309	17,6
51	Handelsvermittlung und Großhandel (ohne KFZ)	1 159 090	98,0

## 2.1 Umsatz nach Tätigkeiten und Wirtschaftszweigen 2006

Nummer der Klassifikation 1)	Waren-Code und Tätigkeit - Wirtschaftszweig	Umsatz	
		1 000 Euro	%
52112	Sonstiger EH.m.Waren verschiedener Art, Hauptrichtung Nahrungsmittel, Getränke und Tabakwaren	6 040	0,5
5211	EH.m.Waren verschiedener Art, Hauptrichtung Nahrungsmittel, Getränke und Tabakwaren	6 040	0,5
52121	EH.m.Waren verschiedener Art (ohne Nahrungsmittel)	334	0,0
52122	EH.m.Waren verschiedener Art, Hauptrichtung Nicht-Nahrungsmittel	264	0,0
5212	Sonstiger Einzelhandel mit Waren verschiedener Art	598	0,1
521	EH.m.Waren verschiedener Art (in Verkaufsräumen)	6 638	0,6
5244	EH.m.Möbeln, Einrichtungsgegenständen und Hausrat, ang	16 150	1,4
5246	EH.m.Metallwaren, Anstrichmitteln, Bau- und Heimwerkerbedarf	544	0,0
524	Sonstiger Facheinzelhandel (in Verkaufsräumen)	16 694	1,4
525	EH.m.Antiquitäten und Gebrauchsgüter (in Verkaufsräumen)	761	0,1
527	Reparatur von Gebrauchsgütern	8	0,0
52	Einzelhandel (ohne Handel mit KFZ und ohne Tankstellen)	24 101	2,0
5	Insgesamt	1 183 192	100,0
<b>084 Gh.m.Spielwaren und Musikinstrumenten</b>			
511	Handelsvermittlung	354	0,0
5122	GH.m.Blumen und Pflanzen	6 929	0,2
512	GH.m.landwirtschaftlichen Grundstoffen und lebenden Tieren	6 929	0,2
5139	GH.m.Nahrungsmitteln, Getränken und Tabakwaren, oaS	25 702	0,6
513	GH.m.Nahrungsmitteln, Getränken und Tabakwaren	25 702	0,6
5141	GH.m.Textilien	2 607	0,1
5142	GH.m.Bekleidung und Schuhen	4 568	0,1
5143	GH.m_elektrischen Haushaltsgeräten und Geräten der Unterhaltungselektronik	28 993	0,6
5147	GH.m.sonstigen Gebrauchs- und Verbrauchsgütern	4 191 567	92,4
514	GH.m.Gebrauchs- und Verbrauchsgütern	4 227 735	93,2
5184	GH.m.Datenverarbeitungsgeräten, peripheren Einheiten und Software	18 315	0,4
518	GH.m.Maschinen, Ausrüstungen und Zubehör	18 315	0,4
519	Sonstiger Großhandel	149 401	3,3
51	Handelsvermittlung und Großhandel (ohne KFZ)	4 428 436	97,6
52121	EH.m.Waren verschiedener Art (ohne Nahrungsmittel)	246	0,0
52122	EH.m.Waren verschiedener Art, Hauptrichtung Nicht-Nahrungsmittel	182	0,0
5212	Sonstiger Einzelhandel mit Waren verschiedener Art	428	0,0
521	EH.m.Waren verschiedener Art (in Verkaufsräumen)	428	0,0
5245	EH.m_elektrischen Haushaltsgeräten, Geräten der Unterhaltungselektronik und Musikinstrumenten	8 733	0,2
5247	EH.m.Büchern, Zeitschriften, Zeitungen, Schreibwaren und Bürobedarf	1 102	0,0
5248	EH.m.Tapeten, Bodenbelägen, Kunstgegenständen, Briefmarken, Münzen, Geschenkartikeln, Uhren, Schmuck und Spielwaren	93 957	2,1
524	Sonstiger Facheinzelhandel (in Verkaufsräumen)	103 793	2,3
5261	Versandhandel	363	0,0
5263	Sonstiger Einzelhandel (nicht in Verkaufsräumen)	2 298	0,1
526	Einzelhandel (nicht in Verkaufsräumen)	2 661	0,1
52	Einzelhandel (ohne Handel mit KFZ und ohne Tankstellen)	106 882	2,4
5	Insgesamt	4 535 318	100,0
<b>085 Gh.m.Fahrrädern, Fahrradteilen und -zubehör, Sport- und Campingartikel (ohne Campingmöbel)</b>			
511	Handelsvermittlung	44	0,0
5122	GH.m.Blumen und Pflanzen	6 929	0,2
512	GH.m.landwirtschaftlichen Grundstoffen und lebenden Tieren	6 929	0,2
5131	GH.m.Obst, Gemüse und Kartoffeln	7 174	0,3
5132	GH.m.Fleisch, Fleischwaren, Geflügel und Wild	1 320	0,0
5138	GH.m.sonstigen Nahrungsmitteln	3 095	0,1
513	GH.m.Nahrungsmitteln, Getränken und Tabakwaren	11 589	0,4
5142	GH.m.Bekleidung und Schuhen	1 657	0,1
5143	GH.m_elektrischen Haushaltsgeräten und Geräten der Unterhaltungselektronik	7 268	0,3
5144	GH.m.Haushaltswaren aus Metall, keramischen Erzeugnissen, Glaswaren, Tapeten und Reinigungsmitteln	254	0,0
5147	GH.m.sonstigen Gebrauchs- und Verbrauchsgütern	2 435 829	85,1
514	GH.m.Gebrauchs- und Verbrauchsgütern	2 445 007	85,4
5153	GH.m.Holz, Baustoffen, Anstrichmitteln und Sanitärkeramik	10 300	0,4
5154	GH.m.Metall- und Kunststoffwaren für Bauzwecke sowie Installationsbed. für Gas, Wasser und Heizung	7 158	0,3
515	GH.m.nicht landwirtschaftlichen Rohstoffen und Halbwaren, Altmaterialien und Reststoffen	17 458	0,6
5187	GH.m.sonstigen Maschinen, Ausrüstungen und Zubehör (ohne landwirtschaftliche Maschinen)	695	0,0
518	GH.m.Maschinen, Ausrüstungen und Zubehör	695	0,0
519	Sonstiger Großhandel	324 330	11,3
51	Handelsvermittlung und Großhandel (ohne KFZ)	2 806 052	98,1
5249	Facheinzelhandel, ang (in Verkaufsräumen)	53 509	1,9
524	Sonstiger Facheinzelhandel (in Verkaufsräumen)	53 509	1,9
5261	Versandhandel	1 784	0,1
526	Einzelhandel (nicht in Verkaufsräumen)	1 784	0,1
52	Einzelhandel (ohne Handel mit KFZ und ohne Tankstellen)	55 294	1,9
5	Insgesamt	2 861 346	100,0
<b>086 Gh.m.Uhren, Edelmetallwaren und Schmuck</b>			
511	Handelsvermittlung	749	0,0
5141	GH.m.Textilien	2 607	0,1
5142	GH.m.Bekleidung und Schuhen	11	0,0
5143	GH.m_elektrischen Haushaltsgeräten und Geräten der Unterhaltungselektronik	1 507	0,0

## 2.1 Umsatz nach Tätigkeiten und Wirtschaftszweigen 2006

Nummer der Klassifikation 1)	Waren-Code und Tätigkeit - Wirtschaftszweig	Umsatz	
		1 000 Euro	%
5145	GH.m.kosmetischen Erzeugnissen und Körperpflegemitteln	3 931	0,1
5147	GH.m.sonstigen Gebrauchs- und Verbrauchsgütern	3 349 725	82,5
514	GH.m.Gebrauchs- und Verbrauchsgütern	3 357 781	82,7
5153	GH.m.Holz, Baustoffen, Anstrichmitteln und Sanitärkeramik	512	0,0
515	GH.m.nicht landwirtschaftlichen Rohstoffen und Halbwaren, Altmaterialien und Reststoffen	512	0,0
5184	GH.m.Datenverarbeitungsgeräten, peripheren Einheiten und Software	77 841	1,9
518	GH.m.Maschinen, Ausrüstungen und Zubehör	77 841	1,9
519	Sonstiger Großhandel	534 720	13,2
51	Handelsvermittlung und Großhandel (ohne KFZ)	3 971 604	97,8
5242	EH.m.Bekleidung	313	0,0
5244	EH.m.Möbeln, Einrichtungsgegenständen und Hausrat, ang	54	0,0
5248	EH.m.Tapeten, Bodenbelägen, Kunstgegenständen, Briefmarken, Münzen, Geschenkartikeln, Uhren, Schmuck und Spielwaren	86 133	2,1
5249	Facheinzelhandel, ang (in Verkaufsräumen)	65	0,0
524	Sonstiger Facheinzelhandel (in Verkaufsräumen)	86 565	2,1
5261	Versandhandel	3 327	0,1
526	Einzelhandel (nicht in Verkaufsräumen)	3 327	0,1
52	Einzelhandel (ohne Handel mit KFZ und ohne Tankstellen)	89 892	2,2
5	Insgesamt	4 061 496	100,0
<b>087 Gh.m.Leder- und Täschnerwaren, Geschenk- und Werbeartikeln</b>			
511	Handelsvermittlung	6 220	0,2
5121	GH.m.Getreide, Saatgut und Futtermitteln	3 839	0,1
5122	GH.m.Blumen und Pflanzen	1 533	0,0
512	GH.m.landwirtschaftlichen Grundstoffen und lebenden Tieren	5 372	0,2
5139	GH.m.Nahrungsmitteln, Getränken und Tabakwaren, oaS	30 875	0,9
513	GH.m.Nahrungsmitteln, Getränken und Tabakwaren	30 875	0,9
5141	GH.m.Textilien	2 607	0,1
5142	GH.m.Bekleidung und Schuhe	90 036	2,7
5143	GH.m_elektrischen Haushaltsgeräten und Geräten der Unterhaltungselektronik	7 820	0,2
5144	GH.m.Haushaltswaren aus Metall, keramischen Erzeugnissen, Glaswaren, Tapeten und Reinigungsmitteln	42 412	1,3
5146	GH.m.pharmazeutischen, medizinischen und orthopädischen Erzeugnissen	65	0,0
5147	GH.m.sonstigen Gebrauchs- und Verbrauchsgütern	2 737 501	83,5
514	GH.m.Gebrauchs- und Verbrauchsgütern	2 880 440	87,8
5152	GH.m.Erzen, Metallen und Metallhalbzeug	1 599	0,0
515	GH.m.nicht landwirtschaftlichen Rohstoffen und Halbwaren, Altmaterialien und Reststoffen	1 599	0,0
5185	GH.m.sonstigen Büromaschinen und Büromöbeln	9 873	0,3
5187	GH.m.sonstigen Maschinen, Ausrüstungen und Zubehör (ohne landwirtschaftliche Maschinen)	4 070	0,1
518	GH.m.Maschinen, Ausrüstungen und Zubehör	13 943	0,4
519	Sonstiger Großhandel	308 388	9,4
51	Handelsvermittlung und Großhandel (ohne KFZ)	3 246 837	99,0
52122	EH.m.Waren verschiedener Art, Hauptrichtung Nicht-Nahrungsmittel	713	0,0
5212	Sonstiger Einzelhandel mit Waren verschiedener Art	713	0,0
521	EH.m.Waren verschiedener Art (in Verkaufsräumen)	713	0,0
5242	EH.m.Bekleidung	60	0,0
5243	EH.m.Schuhen und Lederwaren	11 045	0,3
5244	EH.m.Möbeln, Einrichtungsgegenständen und Hausrat, ang	1 112	0,0
5248	EH.m.Tapeten, Bodenbelägen, Kunstgegenständen, Briefmarken, Münzen, Geschenkartikeln, Uhren, Schmuck und Spielwaren	18 208	0,6
524	Sonstiger Facheinzelhandel (in Verkaufsräumen)	30 425	0,9
5263	Sonstiger Einzelhandel (nicht in Verkaufsräumen)	944	0,0
526	Einzelhandel (nicht in Verkaufsräumen)	944	0,0
52	Einzelhandel (ohne Handel mit KFZ und ohne Tankstellen)	32 082	1,0
5	Insgesamt	3 278 919	100,0
<b>088 Gh.m.Möbeln, Einrichtungsgegenständen, Antiquitäten und Bodenbelägen</b>			
511	Handelsvermittlung	8 809	0,1
5139	GH.m.Nahrungsmitteln, Getränken und Tabakwaren, oaS	6 802	0,1
513	GH.m.Nahrungsmitteln, Getränken und Tabakwaren	6 802	0,1
5141	GH.m.Textilien	23 313	0,3
5142	GH.m.Bekleidung und Schuhe	10 007	0,1
5143	GH.m_elektrischen Haushaltsgeräten und Geräten der Unterhaltungselektronik	65 278	0,9
5144	GH.m.Haushaltswaren aus Metall, keramischen Erzeugnissen, Glaswaren, Tapeten und Reinigungsmitteln	47 317	0,7
5145	GH.m.kosmetischen Erzeugnissen und Körperpflegemitteln	1 651	0,0
5147	GH.m.sonstigen Gebrauchs- und Verbrauchsgütern	5 963 268	86,7
514	GH.m.Gebrauchs- und Verbrauchsgütern	6 110 833	88,8
5152	GH.m.Erzen, Metallen und Metallhalbzeug	7 866	0,1
5153	GH.m.Holz, Baustoffen, Anstrichmitteln und Sanitärkeramik	70 467	1,0
5154	GH.m.Metall- und Kunststoffwaren für Bauzwecke sowie Installationsbed. für Gas, Wasser und Heizung	119 440	1,7
515	GH.m.nicht landwirtschaftlichen Rohstoffen und Halbwaren, Altmaterialien und Reststoffen	197 773	2,9
5185	GH.m.sonstigen Büromaschinen und Büromöbeln	1 597	0,0
5187	GH.m.sonstigen Maschinen, Ausrüstungen und Zubehör (ohne landwirtschaftliche Maschinen)	1 849	0,0
518	GH.m.Maschinen, Ausrüstungen und Zubehör	3 446	0,1
519	Sonstiger Großhandel	490 635	7,1
51	Handelsvermittlung und Großhandel (ohne KFZ)	6 818 298	99,1

## 2.1 Umsatz nach Tätigkeiten und Wirtschaftszweigen 2006

Nummer der Klassifikation 1)	Waren-Code und Tätigkeit - Wirtschaftszweig	Umsatz	
		1 000 Euro	%
52121	EH.m.Waren verschiedener Art (ohne Nahrungsmittel)	4 381	0,1
52122	EH.m.Waren verschiedener Art, Hauptrichtung Nicht-Nahrungsmittel	170	0,0
5212	Sonstiger Einzelhandel mit Waren verschiedener Art	4 551	0,1
521	EH.m.Waren verschiedener Art (in Verkaufsräumen)	4 551	0,1
5225	EH.m.Getränken	1 006	0,0
522	Fach-Einzelhandel mit Nahrungsmitteln, Getränken und Tabakwaren (in Verkaufsräumen)	1 006	0,0
5244	EH.m.Möbeln, Einrichtungsgegenständen und Hausrat, ang	13 260	0,2
5245	EH.m.elektrischen Haushaltsgeräten, Geräten der Unterhaltungselektronik und Musikinstrumenten	2 027	0,0
5246	EH.m.Metallwaren, Anstrichmitteln, Bau- und Heimwerkerbedarf	3 542	0,1
5248	EH.m.Tapeten, Bodenbelägen, Kunstgegenständen, Briefmarken, Münzen, Geschenkartikeln, Uhren, Schmuck und Spielwaren	16 825	0,2
5249	Facheinzelhandel, ang (in Verkaufsräumen)	8 575	0,1
524	Sonstiger Facheinzelhandel (in Verkaufsräumen)	44 229	0,6
525	EH.m.Antiquitäten und Gebrauchtwaren (in Verkaufsräumen)	804	0,0
5261	Versandhandel	1 128	0,0
5262	EH.an Verkaufsständen und auf Märkten	7 328	0,1
5263	Sonstiger Einzelhandel (nicht in Verkaufsräumen)	1 120	0,0
526	Einzelhandel (nicht in Verkaufsräumen)	9 576	0,1
527	Reparatur von Gebrauchsgütern	8	0,0
52	Einzelhandel (ohne Handel mit KFZ und ohne Tankstellen)	60 175	0,9
5	Insgesamt	6 878 472	100,0
<b>089 Gh.m.feinmechanischen, Foto- und optischen Erzeugnissen</b>			
511	Handelsvermittlung	3 778	0,1
5142	GH.m.Bekleidung und Schuhen	248	0,0
5143	GH.m.elektrischen Haushaltsgeräten und Geräten der Unterhaltungselektronik	48 300	0,8
5144	GH.m.Haushaltswaren aus Metall, keramischen Erzeugnissen, Glaswaren, Tapeten und Reinigungsmitteln	748	0,0
5146	GH.m.pharmazeutischen, medizinischen und orthopädischen Erzeugnissen	32 846	0,5
5147	GH.m.sonstigen Gebrauchs- und Verbrauchsgütern	6 212 545	97,4
514	GH.m.Gebrauchs- und Verbrauchsgütern	6 294 687	98,7
5184	GH.m.Datenverarbeitungsgeräten, peripheren Einheiten und Software	7 156	0,1
518	GH.m.Maschinen, Ausrüstungen und Zubehör	7 156	0,1
519	Sonstiger Großhandel	49 894	0,8
51	Handelsvermittlung und Großhandel (ohne KFZ)	6 355 515	99,7
5249	Facheinzelhandel, ang (in Verkaufsräumen)	18 634	0,3
524	Sonstiger Facheinzelhandel (in Verkaufsräumen)	18 634	0,3
5261	Versandhandel	1 611	0,0
526	Einzelhandel (nicht in Verkaufsräumen)	1 611	0,0
52	Einzelhandel (ohne Handel mit KFZ und ohne Tankstellen)	20 245	0,3
5	Insgesamt	6 375 760	100,0
<b>090 Gh.m.Karton, Papier, Pappe, Schreibwaren, Bürobedarf, Büchern, Zeitschriften und Zeitungen</b>			
511	Handelsvermittlung	8 173	0,0
5121	GH.m.Getreide, Saatgut und Futtermitteln	34 204	0,2
5122	GH.m.Blumen und Pflanzen	107	0,0
512	GH.m.landwirtschaftlichen Grundstoffen und lebenden Tieren	34 311	0,2
5131	GH.m.Obst, Gemüse und Kartoffeln	2 954	0,0
5133	GH.m.Milch, Milcherzeugnissen, Eiern, Speiseölen und Nahrungsfetten	396	0,0
5135	GH.m.Tabakwaren	92 009	0,5
5136	GH.m.Zucker, Süßwaren und Backwaren	1 705	0,0
5138	GH.m.sonstigen Nahrungsmitteln	34 799	0,2
5139	GH.m.Nahrungsmitteln, Getränken und Tabakwaren, oaS	272 323	1,4
513	GH.m.Nahrungsmitteln, Getränken und Tabakwaren	404 186	2,1
5142	GH.m.Bekleidung und Schuhen	1 333	0,0
5143	GH.m.elektrischen Haushaltsgeräten und Geräten der Unterhaltungselektronik	9 682	0,1
5144	GH.m.Haushaltswaren aus Metall, keramischen Erzeugnissen, Glaswaren, Tapeten und Reinigungsmitteln	26 538	0,1
5145	GH.m.kosmetischen Erzeugnissen und Körperpflegemitteln	91	0,0
5146	GH.m.pharmazeutischen, medizinischen und orthopädischen Erzeugnissen	947	0,0
5147	GH.m.sonstigen Gebrauchs- und Verbrauchsgütern	17 304 777	91,2
514	GH.m.Gebrauchs- und Verbrauchsgütern	17 343 368	91,4
5152	GH.m.Erzen, Metallen und Metallhalbzeug	1 800	0,0
5153	GH.m.Holz, Baustoffen, Anstrichmitteln und Sanitärkeramik	8 746	0,0
5154	GH.m.Metall- und Kunststoffwaren für Bauzwecke sowie Installationsbed. für Gas, Wasser und Heizung	3 151	0,0
5155	GH.m.chemischen Erzeugnissen	261	0,0
515	GH.m.nicht landwirtschaftlichen Rohstoffen und Halbwaren, Altmaterialien und Reststoffen	13 958	0,1
5184	GH.m.Datenverarbeitungsgeräten, peripheren Einheiten und Software	51 776	0,3
5185	GH.m.sonstigen Büromaschinen und Büromöbeln	20 384	0,1
518	GH.m.Maschinen, Ausrüstungen und Zubehör	72 159	0,4
519	Sonstiger Großhandel	779 509	4,1
51	Handelsvermittlung und Großhandel (ohne KFZ)	18 655 664	98,3
52112	Sonstiger EH.m.Waren verschiedener Art, Hauptrichtung Nahrungsmittel, Getränke und Tabakwaren	24 161	0,1
5211	EH.m.Waren verschiedener Art, Hauptrichtung Nahrungsmittel, Getränke und Tabakwaren	24 161	0,1
52121	EH.m.Waren verschiedener Art (ohne Nahrungsmittel)	95	0,0
52122	EH.m.Waren verschiedener Art, Hauptrichtung Nicht-Nahrungsmittel	61	0,0
5212	Sonstiger Einzelhandel mit Waren verschiedener Art	156	0,0



## 2.1 Umsatz nach Tätigkeiten und Wirtschaftszweigen 2006

Nummer der Klassifikation 1)	Waren-Code und Tätigkeit - Wirtschaftszweig	Umsatz	
		1 000 Euro	%
521	EH.m.Waren verschiedener Art (in Verkaufsräumen)	24 316	0,1
5246	EH.m.Metallwaren, Anstrichmitteln, Bau- und Heimwerkerbedarf	594	0,0
5247	EH.m.Büchern, Zeitschriften, Zeitungen, Schreibwaren und Bürobedarf	40 880	0,2
5248	EH.m.Tapeten, Bodenbelägen, Kunstgegenständen, Briefmarken, Münzen, Geschenkartikeln, Uhren, Schmuck und Spielwaren	3 606	0,0
5249	Facheinzelhandel, ang (in Verkaufsräumen)	2 859	0,0
524	Sonstiger Facheinzelhandel (in Verkaufsräumen)	47 939	0,3
5261	Versandhandel	244 867	1,3
5263	Sonstiger Einzelhandel (nicht in Verkaufsräumen)	10 252	0,1
526	Einzelhandel (nicht in Verkaufsräumen)	255 119	1,3
52	Einzelhandel (ohne Handel mit KFZ und ohne Tankstellen)	327 375	1,7
5	Insgesamt	18 983 038	100,0
<b>091 Gh.m.festen Brennstoffen</b>			
505	Tankstellen	32 665	0,9
50	KFZ-Handel, Tankstellen	32 665	0,9
511	Handelsvermittlung	7	0,0
5121	GH.m.Getreide, Saatgut und Futtermitteln	79 070	2,2
5124	GH.m.Häuten, Fellen und Leder	11 520	0,3
512	GH.m.landwirtschaftlichen Grundstoffen und lebenden Tieren	90 591	2,5
5138	GH.m.sonstigen Nahrungsmitteln	315	0,0
513	GH.m.Nahrungsmitteln, Getränken und Tabakwaren	315	0,0
5147	GH.m.sonstigen Gebrauchs- und Verbrauchsgütern	4 404	0,1
514	GH.m.Gebrauchs- und Verbrauchsgütern	4 404	0,1
5151	GH.m.festen Brennstoffen und Mineralölzeugnissen	2 907 964	79,3
5153	GH.m.Holz, Baustoffen, Anstrichmitteln und Sanitärkeramik	21 994	0,6
5155	GH.m.chemischen Erzeugnissen	38 844	1,1
5157	GH.m.Altmaterialien und Reststoffen	855	0,0
515	GH.m.nicht landwirtschaftlichen Rohstoffen und Halbwaren, Altmaterialien und Reststoffen	2 969 657	80,9
5187	GH.m.sonstigen Maschinen, Ausrüstungen und Zubehör (ohne landwirtschaftliche Maschinen)	4 985	0,1
518	GH.m.Maschinen, Ausrüstungen und Zubehör	4 985	0,1
519	Sonstiger Großhandel	482 020	13,1
51	Handelsvermittlung und Großhandel (ohne KFZ)	3 551 980	96,8
52112	Sonstiger EH.m.Waren verschiedener Art, Hauptrichtung Nahrungsmittel, Getränke und Tabakwaren	347	0,0
5211	EH.m.Waren verschiedener Art, Hauptrichtung Nahrungsmittel, Getränke und Tabakwaren	347	0,0
521	EH.m.Waren verschiedener Art (in Verkaufsräumen)	347	0,0
5246	EH.m.Metallwaren, Anstrichmitteln, Bau- und Heimwerkerbedarf	2 525	0,1
5249	Facheinzelhandel, ang (in Verkaufsräumen)	28 851	0,8

## 2.1 Umsatz nach Tätigkeiten und Wirtschaftszweigen 2006

Nummer der Klassifikation 1)	Waren-Code und Tätigkeit - Wirtschaftszweig	Umsatz	
		1 000 Euro	%
524	Sonstiger Facheinzelhandel (in Verkaufsräumen)	31 376	0,9
5263	Sonstiger Einzelhandel (nicht in Verkaufsräumen)	52 260	1,4
526	Einzelhandel (nicht in Verkaufsräumen)	52 260	1,4
52	Einzelhandel (ohne Handel mit KFZ und ohne Tankstellen)	83 984	2,3
5	Insgesamt	3 668 629	100,0
<b>092 Gh.m.Mineralölerzeugnissen</b>			
503	Handel mit Kraftwagenteilen und -zubehör	23 820	0,0
505	Tankstellen	47 697	0,0
50	KFZ-Handel, Tankstellen	71 517	0,1
511	Handelsvermittlung	336	0,0
5121	GH.m.Getreide, Saatgut und Futtermitteln	1 240 551	1,1
5123	GH.m.lebenden Tieren	13 461	0,0
512	GH.m.landwirtschaftlichen Grundstoffen und lebenden Tieren	1 254 012	1,1
5131	GH.m.Obst, Gemüse und Kartoffeln	463	0,0
5138	GH.m.sonstigen Nahrungsmitteln	7 572	0,0
5139	GH.m.Nahrungsmitteln, Getränken und Tabakwaren, oaS	1 251	0,0
513	GH.m.Nahrungsmitteln, Getränken und Tabakwaren	9 286	0,0
5143	GH.m.elektrischen Haushaltsgeräten und Geräten der Unterhaltungselektronik	36	0,0
5147	GH.m.sonstigen Gebrauchs- und Verbrauchsgütern	14 003	0,0
514	GH.m.Gebrauchs- und Verbrauchsgütern	14 039	0,0
5151	GH.m.festen Brennstoffen und Mineralölerzeugnissen	112 642 630	96,7
5152	GH.m.Erzen, Metallen und Metallhalbzeug	24 477	0,0
5153	GH.m.Holz, Baustoffen, Anstrichmitteln und Sanitärkeramik	45 428	0,0
5154	GH.m.Metall- und Kunststoffwaren für Bauzwecke sowie Installationsbed. für Gas, Wasser und Heizung	19 668	0,0
5155	GH.m.chemischen Erzeugnissen	12 281	0,0
515	GH.m.nicht landwirtschaftlichen Rohstoffen und Halbwaren, Altmaterialien und Reststoffen	112 744 485	96,8
5182	GH.m.Bergwerks-, Bau- und Baustoffmaschinen	2 565	0,0
5187	GH.m.sonstigen Maschinen, Ausrüstungen und Zubehör (ohne landwirtschaftliche Maschinen)	1 433	0,0
5188	GH.m.landwirtschaftlichen Maschinen und Geräten	127	0,0
518	GH.m.Maschinen, Ausrüstungen und Zubehör	4 125	0,0
519	Sonstiger Großhandel	1 187 099	1,0
51	Handelsvermittlung und Großhandel (ohne KFZ)	115 213 381	98,9
52112	Sonstiger EH.m.Waren verschiedener Art, Haupttrichtung Nahrungsmittel, Getränke und Tabakwaren	1 285	0,0
5211	EH.m.Waren verschiedener Art, Haupttrichtung Nahrungsmittel, Getränke und Tabakwaren	1 285	0,0
521	EH.m.Waren verschiedener Art (in Verkaufsräumen)	1 285	0,0
5246	EH.m.Metallwaren, Anstrichmitteln, Bau- und Heimwerkerbedarf	3 312	0,0
5249	Facheinzelhandel, ang (in Verkaufsräumen)	61 418	0,1
524	Sonstiger Facheinzelhandel (in Verkaufsräumen)	64 730	0,1
5263	Sonstiger Einzelhandel (nicht in Verkaufsräumen)	1 117 129	1,0
526	Einzelhandel (nicht in Verkaufsräumen)	1 117 129	1,0
52	Einzelhandel (ohne Handel mit KFZ und ohne Tankstellen)	1 183 144	1,0
5	Insgesamt	116 468 043	100,0
<b>093 Gh.m.Erzen</b>			
503	Handel mit Kraftwagenteilen und -zubehör	6 943	0,4
50	KFZ-Handel, Tankstellen	6 943	0,4
5152	GH.m.Erzen, Metallen und Metallhalbzeug	1 217 895	70,9
515	GH.m.nicht landwirtschaftlichen Rohstoffen und Halbwaren, Altmaterialien und Reststoffen	1 217 895	70,9
519	Sonstiger Großhandel	493 295	28,7
51	Handelsvermittlung und Großhandel (ohne KFZ)	1 711 190	99,6
5	Insgesamt	1 718 132	100,0
<b>094 Gh.m.Eisen, Stahl, Eisen- und Stahlhalbzeug</b>			
501	Handel mit Kraftwagen	4 329	0,0
502	Instandhaltung und Reparatur von Kraftwagen	130	0,0
503	Handel mit Kraftwagenteilen und -zubehör	6 943	0,0
50	KFZ-Handel, Tankstellen	11 402	0,0
511	Handelsvermittlung	9 200	0,0
5121	GH.m.Getreide, Saatgut und Futtermitteln	99 121	0,3
5122	GH.m.Blumen und Pflanzen	1 686	0,0
512	GH.m.landwirtschaftlichen Grundstoffen und lebenden Tieren	100 808	0,3
5152	GH.m.Erzen, Metallen und Metallhalbzeug	37 664 294	96,9
5153	GH.m.Holz, Baustoffen, Anstrichmitteln und Sanitärkeramik	105 117	0,3
5154	GH.m.Metall- und Kunststoffwaren für Bauzwecke sowie Installationsbed. für Gas, Wasser und Heizung	424 050	1,1
5155	GH.m.chemischen Erzeugnissen	31 142	0,1
515	GH.m.nicht landwirtschaftlichen Rohstoffen und Halbwaren, Altmaterialien und Reststoffen	38 224 603	98,3
5182	GH.m.Bergwerks-, Bau- und Baustoffmaschinen	9 203	0,0
5186	GH.m.elektronischen Bauelementen	8 881	0,0
5187	GH.m.sonstigen Maschinen, Ausrüstungen und Zubehör (ohne landwirtschaftliche Maschinen)	266 288	0,7
5188	GH.m.landwirtschaftlichen Maschinen und Geräten	660	0,0
518	GH.m.Maschinen, Ausrüstungen und Zubehör	285 032	0,7
519	Sonstiger Großhandel	152 335	0,4
51	Handelsvermittlung und Großhandel (ohne KFZ)	38 771 978	99,7
52121	EH.m.Waren verschiedener Art (ohne Nahrungsmittel)	95	0,0

## 2.1 Umsatz nach Tätigkeiten und Wirtschaftszweigen 2006

Nummer der Klassifikation 1)	Waren-Code und Tätigkeit - Wirtschaftszweig	Umsatz	
		1 000 Euro	%
5212	Sonstiger Einzelhandel mit Waren verschiedener Art	95	0,0

## 2.1 Umsatz nach Tätigkeiten und Wirtschaftszweigen 2006

Nummer der Klassifikation 1)	Waren-Code und Tätigkeit - Wirtschaftszweig	Umsatz	
		1 000 Euro	%
521	EH.m.Waren verschiedener Art (in Verkaufsräumen)	95	0,0
5246	EH.m.Metallwaren, Anstrichmitteln, Bau- und Heimwerkerbedarf	78 187	0,2
5249	Facheinzelhandel, ang (in Verkaufsräumen)	99	0,0
524	Sonstiger Facheinzelhandel (in Verkaufsräumen)	78 286	0,2
5263	Sonstiger Einzelhandel (nicht in Verkaufsräumen)	13 134	0,0
526	Einzelhandel (nicht in Verkaufsräumen)	13 134	0,0
52	Einzelhandel (ohne Handel mit KFZ und ohne Tankstellen)	91 516	0,2
5	Insgesamt	38 874 895	100,0
<b>095 Gh.m.NE-Metallen und NE-Metallhalbzeug</b>			
501	Handel mit Kraftwagen	3 463	0,0
503	Handel mit Kraftwagenteilen und -zubehör	13 885	0,1
50	KFZ-Handel, Tankstellen	17 348	0,2
511	Handelsvermittlung	2 299	0,0
5147	GH.m.sonstigen Gebrauchs- und Verbrauchsgütern	2 228	0,0
514	GH.m.Gebrauchs- und Verbrauchsgütern	2 228	0,0
5152	GH.m.Erzen, Metallen und Metallhalbzeug	10 289 267	92,8
5153	GH.m.Holz, Baustoffen, Anstrichmitteln und Sanitärkeramik	71 079	0,6
5154	GH.m.Metall- und Kunststoffwaren für Bauzwecke sowie Installationsbed. für Gas, Wasser und Heizung	127 572	1,2
5157	GH.m.Altmaterialien und Reststoffen	64 466	0,6
515	GH.m.nicht landwirtschaftlichen Rohstoffen und Halbwaren, Altmaterialien und Reststoffen	10 552 384	95,2
5186	GH.m.elektronischen Bauelementen	115	0,0
5187	GH.m.sonstigen Maschinen, Ausrüstungen und Zubehör (ohne landwirtschaftliche Maschinen)	7 094	0,1
518	GH.m.Maschinen, Ausrüstungen und Zubehör	7 209	0,1
519	Sonstiger Großhandel	467 873	4,2
51	Handelsvermittlung und Großhandel (ohne KFZ)	11 031 993	99,5
52122	EH.m.Waren verschiedener Art, Hauptrichtung Nicht-Nahrungsmittel	4 597	0,0
5212	Sonstiger Einzelhandel mit Waren verschiedener Art	4 597	0,0
521	EH.m.Waren verschiedener Art (in Verkaufsräumen)	4 597	0,0
5246	EH.m.Metallwaren, Anstrichmitteln, Bau- und Heimwerkerbedarf	20 723	0,2
524	Sonstiger Facheinzelhandel (in Verkaufsräumen)	20 723	0,2
5263	Sonstiger Einzelhandel (nicht in Verkaufsräumen)	9 420	0,1
526	Einzelhandel (nicht in Verkaufsräumen)	9 420	0,1
52	Einzelhandel (ohne Handel mit KFZ und ohne Tankstellen)	34 741	0,3
5	Insgesamt	11 084 082	100,0
<b>096 Gh.m.Roh- und Schnittholz</b>			
511	Handelsvermittlung	394	0,0
5121	GH.m.Getreide, Saatgut und Futtermitteln	89	0,0
512	GH.m.landwirtschaftlichen Grundstoffen und lebenden Tieren	89	0,0
5131	GH.m.Obst, Gemüse und Kartoffeln	524	0,0
513	GH.m.Nahrungsmitteln, Getränken und Tabakwaren	524	0,0
5147	GH.m.sonstigen Gebrauchs- und Verbrauchsgütern	1 721	0,0
514	GH.m.Gebrauchs- und Verbrauchsgütern	1 721	0,0
5153	GH.m.Holz, Baustoffen, Anstrichmitteln und Sanitärkeramik	8 095 489	99,7
5154	GH.m.Metall- und Kunststoffwaren für Bauzwecke sowie Installationsbed. für Gas, Wasser und Heizung	621	0,0
515	GH.m.nicht landwirtschaftlichen Rohstoffen und Halbwaren, Altmaterialien und Reststoffen	8 096 110	99,7
519	Sonstiger Großhandel	8 180	0,1
51	Handelsvermittlung und Großhandel (ohne KFZ)	8 107 017	99,8
52122	EH.m.Waren verschiedener Art, Hauptrichtung Nicht-Nahrungsmittel	51	0,0
5212	Sonstiger Einzelhandel mit Waren verschiedener Art	51	0,0
521	EH.m.Waren verschiedener Art (in Verkaufsräumen)	51	0,0
5246	EH.m.Metallwaren, Anstrichmitteln, Bau- und Heimwerkerbedarf	10 279	0,1
524	Sonstiger Facheinzelhandel (in Verkaufsräumen)	10 279	0,1
5263	Sonstiger Einzelhandel (nicht in Verkaufsräumen)	2 513	0,0
526	Einzelhandel (nicht in Verkaufsräumen)	2 513	0,0
52	Einzelhandel (ohne Handel mit KFZ und ohne Tankstellen)	12 843	0,2
5	Insgesamt	8 119 861	100,0
<b>097 Gh.m.sonstigen Holzhalbwaren sowie Bauelementen aus Holz</b>			
511	Handelsvermittlung	256	0,0
5141	GH.m.Textilien	1 509	0,0
5147	GH.m.sonstigen Gebrauchs- und Verbrauchsgütern	46 356	0,7
514	GH.m.Gebrauchs- und Verbrauchsgütern	47 865	0,7
5151	GH.m.festen Brennstoffen und Mineralölzeugnissen	1 896	0,0
5152	GH.m.Erzen, Metallen und Metallhalbzeug	1 676	0,0
5153	GH.m.Holz, Baustoffen, Anstrichmitteln und Sanitärkeramik	6 295 158	93,1
5154	GH.m.Metall- und Kunststoffwaren für Bauzwecke sowie Installationsbed. für Gas, Wasser und Heizung	37 510	0,6
5155	GH.m.chemischen Erzeugnissen	14 275	0,2
515	GH.m.nicht landwirtschaftlichen Rohstoffen und Halbwaren, Altmaterialien und Reststoffen	6 350 515	93,9
5187	GH.m.sonstigen Maschinen, Ausrüstungen und Zubehör (ohne landwirtschaftliche Maschinen)	581	0,0
518	GH.m.Maschinen, Ausrüstungen und Zubehör	581	0,0
519	Sonstiger Großhandel	277 534	4,1
51	Handelsvermittlung und Großhandel (ohne KFZ)	6 676 750	98,8
52111	EH.m.Nahrungsmitteln, Getränken und Tabakwaren, oaS	36 099	0,5
5211	EH.m.Waren verschiedener Art, Hauptrichtung Nahrungsmittel, Getränke und Tabakwaren	36 099	0,5

## 2.1 Umsatz nach Tätigkeiten und Wirtschaftszweigen 2006

Nummer der Klassifikation 1)	Waren-Code und Tätigkeit - Wirtschaftszweig	Umsatz	
		1 000 Euro	%
52121	EH.m.Waren verschiedener Art (ohne Nahrungsmittel)	249	0,0
52122	EH.m.Waren verschiedener Art, Hauptrichtung Nicht-Nahrungsmittel	51	0,0
5212	Sonstiger Einzelhandel mit Waren verschiedener Art	301	0,0
521	EH.m.Waren verschiedener Art (in Verkaufsräumen)	36 400	0,5
5246	EH.m.Metallwaren, Anstrichmitteln, Bau- und Heimwerkerbedarf	45 017	0,7
5249	Facheinzelhandel, ang (in Verkaufsräumen)	99	0,0
524	Sonstiger Facheinzelhandel (in Verkaufsräumen)	45 116	0,7
5263	Sonstiger Einzelhandel (nicht in Verkaufsräumen)	2 655	0,0
526	Einzelhandel (nicht in Verkaufsräumen)	2 655	0,0
52	Einzelhandel (ohne Handel mit KFZ und ohne Tankstellen)	84 171	1,2
5	Insgesamt	6 760 921	100,0
<b>098 Gh.m.Baustoffen und Bauelementen aus mineralischen Stoffen</b>			
511	Handelsvermittlung	3 318	0,0
5121	GH.m.Getreide, Saatgut und Futtermitteln	62 948	0,3
512	GH.m.landwirtschaftlichen Grundstoffen und lebenden Tieren	62 948	0,3
5141	GH.m.Textilien	3 622	0,0
5147	GH.m.sonstigen Gebrauchs- und Verbrauchsgütern	3 031	0,0
514	GH.m.Gebrauchs- und Verbrauchsgütern	6 653	0,0
5151	GH.m.festen Brennstoffen und Mineralölerzeugnissen	18 472	0,1
5152	GH.m.Erzen, Metallen und Metallhalbzeug	27 399	0,1
5153	GH.m.Holz, Baustoffen, Anstrichmitteln und Sanitärkeramik	19 658 805	91,1
5154	GH.m.Metall- und Kunststoffwaren für Bauzwecke sowie Installationsbed. für Gas, Wasser und Heizung	97 653	0,5
5155	GH.m.chemischen Erzeugnissen	10 392	0,0
515	GH.m.nicht landwirtschaftlichen Rohstoffen und Halbwaren, Altmaterialien und Reststoffen	19 812 722	91,8
5182	GH.m.Bergwerks-, Bau- und Baustoffmaschinen	23 442	0,1
5187	GH.m.sonstigen Maschinen, Ausrüstungen und Zubehör (ohne landwirtschaftliche Maschinen)	1 285	0,0
518	GH.m.Maschinen, Ausrüstungen und Zubehör	24 727	0,1
519	Sonstiger Großhandel	1 432 454	6,6
51	Handelsvermittlung und Großhandel (ohne KFZ)	21 342 822	98,9
52121	EH.m.Waren verschiedener Art (ohne Nahrungsmittel)	457	0,0
52122	EH.m.Waren verschiedener Art, Hauptrichtung Nicht-Nahrungsmittel	14	0,0
5212	Sonstiger Einzelhandel mit Waren verschiedener Art	472	0,0
521	EH.m.Waren verschiedener Art (in Verkaufsräumen)	472	0,0
5244	EH.m.Möbeln, Einrichtungsgegenständen und Hausrat, ang	10	0,0
5245	EH.m.elektrischen Haushaltsgeräten, Geräten der Unterhaltungselektronik und Musikinstrumenten	450	0,0
5246	EH.m.Metallwaren, Anstrichmitteln, Bau- und Heimwerkerbedarf	203 263	0,9
5248	EH.m.Tapeten, Bodenbelägen, Kunstgegenständen, Briefmarken, Münzen, Geschenkartikeln,		

## 2.1 Umsatz nach Tätigkeiten und Wirtschaftszweigen 2006

Nummer der Klassifikation 1)	Waren-Code und Tätigkeit - Wirtschaftszweig	Umsatz	
		1 000 Euro	%
	Uhren, Schmuck und Spielwaren	219	0,0
524	Sonstiger Facheinzelhandel (in Verkaufsräumen)	203 942	0,9
5263	Sonstiger Einzelhandel (nicht in Verkaufsräumen)	29 827	0,1
526	Einzelhandel (nicht in Verkaufsräumen)	29 827	0,1
52	Einzelhandel (ohne Handel mit KFZ und ohne Tankstellen)	234 240	1,1
5	Insgesamt	21 577 063	100,0
<b>099 Gh.m.Flachglas</b>			
5147	GH.m.sonstigen Gebrauchs- und Verbrauchsgütern	833	0,1
514	GH.m.Gebrauchs- und Verbrauchsgütern	833	0,1
5152	GH.m.Erzen, Metallen und Metallhalbzeug	1 282	0,2
5153	GH.m.Holz, Baustoffen, Anstrichmitteln und Sanitärkeramik	814 421	98,9
5154	GH.m.Metall- und Kunststoffwaren für Bauzwecke sowie Installationsbed. für Gas, Wasser und Heizung	1 526	0,2
515	GH.m.nicht landwirtschaftlichen Rohstoffen und Halbwaren, Altmaterialien und Reststoffen	817 228	99,3
5187	GH.m.sonstigen Maschinen, Ausrüstungen und Zubehör (ohne landwirtschaftliche Maschinen)	45	0,0
518	GH.m.Maschinen, Ausrüstungen und Zubehör	45	0,0
519	Sonstiger Großhandel	4 802	0,6
51	Handelsvermittlung und Großhandel (ohne KFZ)	822 907	100,0
5246	EH.m.Metallwaren, Anstrichmitteln, Bau- und Heimwerkerbedarf	169	0,0
524	Sonstiger Facheinzelhandel (in Verkaufsräumen)	169	0,0
52	Einzelhandel (ohne Handel mit KFZ und ohne Tankstellen)	169	0,0
5	Insgesamt	823 076	100,0
<b>100 Gh.m.Anstrichmitteln</b>			
511	Handelsvermittlung	959	0,0
5147	GH.m.sonstigen Gebrauchs- und Verbrauchsgütern	39 392	1,3
514	GH.m.Gebrauchs- und Verbrauchsgütern	39 392	1,3
5151	GH.m.festen Brennstoffen und Mineralölerzeugnissen	754	0,0
5152	GH.m.Erzen, Metallen und Metallhalbzeug	186	0,0
5153	GH.m.Holz, Baustoffen, Anstrichmitteln und Sanitärkeramik	2 737 744	87,9
5154	GH.m.Metall- und Kunststoffwaren für Bauzwecke sowie Installationsbed. für Gas, Wasser und Heizung	8 856	0,3
5155	GH.m.chemischen Erzeugnissen	5 632	0,2
515	GH.m.nicht landwirtschaftlichen Rohstoffen und Halbwaren, Altmaterialien und Reststoffen	2 753 172	88,4
5182	GH.m.Bergwerks-, Bau- und Baustoffmaschinen	268	0,0
5187	GH.m.sonstigen Maschinen, Ausrüstungen und Zubehör (ohne landwirtschaftliche Maschinen)	1 119	0,0
5188	GH.m.landwirtschaftlichen Maschinen und Geräten	37	0,0
518	GH.m.Maschinen, Ausrüstungen und Zubehör	1 423	0,0
519	Sonstiger Großhandel	293 742	9,4

## 2.1 Umsatz nach Tätigkeiten und Wirtschaftszweigen 2006

Nummer der Klassifikation 1)	Waren-Code und Tätigkeit - Wirtschaftszweig	Umsatz	
		1 000 Euro	%
51	Handelsvermittlung und Großhandel (ohne KFZ)	3 088 688	99,2
52122	EH.m.Waren verschiedener Art, Hauptrichtung Nicht-Nahrungsmittel	92	0,0
5212	Sonstiger Einzelhandel mit Waren verschiedener Art	92	0,0
521	EH.m.Waren verschiedener Art (in Verkaufsräumen)	92	0,0
5245	EH.m.elektrischen Haushaltsgeräten, Geräten der Unterhaltungselektronik und Musikinstrumenten	337	0,0
5246	EH.m.Metallwaren, Anstrichmitteln, Bau- und Heimwerkerbedarf	10 398	0,3
5248	EH.m.Tapeten, Bodenbelägen, Kunstgegenständen, Briefmarken, Münzen, Geschenkartikeln, Uhren, Schmuck und Spielwaren	4 588	0,1
524	Sonstiger Facheinzelhandel (in Verkaufsräumen)	15 323	0,5
5263	Sonstiger Einzelhandel (nicht in Verkaufsräumen)	9 884	0,3
526	Einzelhandel (nicht in Verkaufsräumen)	9 884	0,3
52	Einzelhandel (ohne Handel mit KFZ und ohne Tankstellen)	25 299	0,8
5	Insgesamt	3 113 988	100,0
<b>101 Gh.m.Sanitärkeramik</b>			
5143	GH.m.elektrischen Haushaltsgeräten und Geräten der Unterhaltungselektronik	505	0,0
5144	GH.m.Haushaltswaren aus Metall, keramischen Erzeugnissen, Glaswaren, Tapeten und Reinigungsmitteln	324	0,0
5147	GH.m.sonstigen Gebrauchs- und Verbrauchsgütern	3 090	0,1
514	GH.m.Gebrauchs- und Verbrauchsgütern	3 919	0,1
5152	GH.m.Erzen, Metallen und Metallhalbzeug	54 912	1,7
5153	GH.m.Holz, Baustoffen, Anstrichmitteln und Sanitärkeramik	1 843 152	55,8
5154	GH.m.Metall- und Kunststoffwaren für Bauzwecke sowie Installationsbed. für Gas, Wasser und Heizung	1 107 551	33,5
5155	GH.m.chemischen Erzeugnissen	3 976	0,1
515	GH.m.nicht landwirtschaftlichen Rohstoffen und Halbwaren, Altmaterialien und Reststoffen	3 009 591	91,1
519	Sonstiger Großhandel	255 131	7,7
51	Handelsvermittlung und Großhandel (ohne KFZ)	3 268 641	98,9
5246	EH.m.Metallwaren, Anstrichmitteln, Bau- und Heimwerkerbedarf	11 309	0,3
5249	Facheinzelhandel, ang (in Verkaufsräumen)	10 012	0,3
524	Sonstiger Facheinzelhandel (in Verkaufsräumen)	21 321	0,6
5261	Versandhandel	6 915	0,2
5263	Sonstiger Einzelhandel (nicht in Verkaufsräumen)	8 079	0,2
526	Einzelhandel (nicht in Verkaufsräumen)	14 994	0,5
52	Einzelhandel (ohne Handel mit KFZ und ohne Tankstellen)	36 315	1,1
5	Insgesamt	3 304 956	100,0
<b>102 Gh.m.Werkzeugen und Kleisenwaren</b>			
503	Handel mit Kraftwagenteilen und -zubehör	14 301	0,2
504	Handel mit Krafträdern, Kraftradteilen und -zubehör, Instandhaltung und Reparatur von Krafträdern	108	0,0
50	KFZ-Handel, Tankstellen	14 409	0,2

## 2.1 Umsatz nach Tätigkeiten und Wirtschaftszweigen 2006

Nummer der Klassifikation 1)	Waren-Code und Tätigkeit - Wirtschaftszweig	Umsatz	
		1 000 Euro	%
511	Handelsvermittlung	94 417	1,0
5121	GH.m.Getreide, Saatgut und Futtermitteln	15 427	0,2
5124	GH.m.Häuten, Fellen und Leder	166	0,0
512	GH.m.landwirtschaftlichen Grundstoffen und lebenden Tieren	15 592	0,2
5141	GH.m.Textilien	498	0,0
5142	GH.m.Bekleidung und Schuhen	1 140	0,0
5143	GH.m_elektrischen Haushaltsgeräten und Geräten der Unterhaltungselektronik	106 292	1,2
5144	GH.m.Haushaltswaren aus Metall, keramischen Erzeugnissen, Glaswaren, Tapeten und Reinigungsmitteln	9 427	0,1
5146	GH.m.pharmazeutischen, medizinischen und orthopädischen Erzeugnissen	131	0,0
5147	GH.m.sonstigen Gebrauchs- und Verbrauchsgütern	5 656	0,1
514	GH.m.Gebrauchs- und Verbrauchsgütern	123 143	1,4
5151	GH.m.festen Brennstoffen und Mineralölerzeugnissen	1 056	0,0
5152	GH.m.Erzen, Metallen und Metallhalbzeug	47 056	0,5
5153	GH.m.Holz, Baustoffen, Anstrichmitteln und Sanitärkeramik	173 863	1,9
5154	GH.m.Metall- und Kunststoffwaren für Bauzwecke sowie Installationsbed. für Gas, Wasser und Heizung	7 921 380	87,9
5155	GH.m.chemischen Erzeugnissen	19 099	0,2
5156	GH.m.sonstigen Halbwaren	2 773	0,0
515	GH.m.nicht landwirtschaftlichen Rohstoffen und Halbwaren, Altmaterialien und Reststoffen	8 165 228	90,6
5181	GH.m.Werkzeugmaschinen	6 084	0,1
5182	GH.m.Bergwerks-, Bau- und Baustoffmaschinen	48 760	0,5
5187	GH.m.sonstigen Maschinen, Ausrüstungen und Zubehör (ohne landwirtschaftliche Maschinen)	67 862	0,8
5188	GH.m.landwirtschaftlichen Maschinen und Geräten	460	0,0
518	GH.m.Maschinen, Ausrüstungen und Zubehör	123 165	1,4
519	Sonstiger Großhandel	401 175	4,4
51	Handelsvermittlung und Großhandel (ohne KFZ)	8 922 720	99,0
52122	EH.m.Waren verschiedener Art, Hauptrichtung Nicht-Nahrungsmittel	9 891	0,1
5212	Sonstiger Einzelhandel mit Waren verschiedener Art	9 891	0,1
521	EH.m.Waren verschiedener Art (in Verkaufsräumen)	9 891	0,1
5246	EH.m.Metallwaren, Anstrichmitteln, Bau- und Heimwerkerbedarf	28 998	0,3
5248	EH.m.Tapeten, Bodenbelägen, Kunstgegenständen, Briefmarken, Münzen, Geschenkartikeln, Uhren, Schmuck und Spielwaren	71	0,0
5249	Facheinzelhandel, ang (in Verkaufsräumen)	29 489	0,3
524	Sonstiger Facheinzelhandel (in Verkaufsräumen)	58 558	0,6
5263	Sonstiger Einzelhandel (nicht in Verkaufsräumen)	9 782	0,1
526	Einzelhandel (nicht in Verkaufsräumen)	9 782	0,1
52	Einzelhandel (ohne Handel mit KFZ und ohne Tankstellen)	78 230	0,9
5	Insgesamt	9 015 359	100,0



## 2.1 Umsatz nach Tätigkeiten und Wirtschaftszweigen 2006

Numme der Kla sifika tion 1)	Waren-Code und Tätigkeit - Wirtschaftszweig	Umsatz	
		1 000 Euro	%
103 Gh.m.Installationsbedarf für Gas, Wasser und Heizung			
511	Handelsvermittlung	599	0,0
5142	GH.m.Bekleidung und Schuhen	10	0,0
5143	GH.m.elektrischen Haushaltsgeräten und Geräten der Unterhaltungselektronik	23 598	0,2
5147	GH.m.sonstigen Gebrauchs- und Verbrauchsgütern	1 686	0,0
514	GH.m.Gebrauchs- und Verbrauchsgütern	25 294	0,2
5151	GH.m.festen Brennstoffen und Mineralölerzeugnissen	7 861	0,1
5152	GH.m.Erzen, Metallen und Metallhalbzeug	175 000	1,7
5153	GH.m.Holz, Baustoffen, Anstrichmitteln und Sanitärkeramik	360 907	3,4
5154	GH.m.Metall- und Kunststoffwaren für Bauzwecke sowie Installationsbed. für Gas, Wasser und Heizung	9 957 604	93,9
5155	GH.m.chemischen Erzeugnissen	11 631	0,1
515	GH.m.nicht landwirtschaftlichen Rohstoffen und Halbwaren, Altmaterialien und Reststoffen	10 513 004	99,2
5187	GH.m.sonstigen Maschinen, Ausrüstungen und Zubehör (ohne landwirtschaftliche Maschinen)	4 928	0,0
518	GH.m.Maschinen, Ausrüstungen und Zubehör	4 928	0,0
519	Sonstiger Großhandel	9 357	0,1
51	Handelsvermittlung und Großhandel (ohne KFZ)	10 553 182	99,5
52121	EH.m.Waren verschiedener Art (ohne Nahrungsmittel)	95	0,0
5212	Sonstiger Einzelhandel mit Waren verschiedener Art	95	0,0
521	EH.m.Waren verschiedener Art (in Verkaufsräumen)	95	0,0
5246	EH.m.Metallwaren, Anstrichmitteln, Bau- und Heimwerkerbedarf	39 476	0,4
524	Sonstiger Facheinzelhandel (in Verkaufsräumen)	39 476	0,4
5263	Sonstiger Einzelhandel (nicht in Verkaufsräumen)	8 079	0,1
526	Einzelhandel (nicht in Verkaufsräumen)	8 079	0,1
527	Reparatur von Gebrauchsgütern	269	0,0
52	Einzelhandel (ohne Handel mit KFZ und ohne Tankstellen)	47 919	0,5
5	Insgesamt	10 601 102	100,0
104 Gh.m.Metall- und Kunststoffwaren für Bauzwecke			
511	Handelsvermittlung	42 838	0,6
5142	GH.m.Bekleidung und Schuhen	10	0,0
5143	GH.m.elektrischen Haushaltsgeräten und Geräten der Unterhaltungselektronik	1 315	0,0
514	GH.m.Gebrauchs- und Verbrauchsgütern	1 325	0,0
5152	GH.m.Erzen, Metallen und Metallhalbzeug	218 620	3,3
5153	GH.m.Holz, Baustoffen, Anstrichmitteln und Sanitärkeramik	210 580	3,1
5154	GH.m.Metall- und Kunststoffwaren für Bauzwecke sowie Installationsbed. für Gas, Wasser und Heizung	6 012 520	89,4
5155	GH.m.chemischen Erzeugnissen	15 206	0,2

## 2.1 Umsatz nach Tätigkeiten und Wirtschaftszweigen 2006

Nummer der Klassifikation 1)	Waren-Code und Tätigkeit - Wirtschaftszweig	Umsatz	
		1 000 Euro	%
5157	GH.m.Altmaterialien und Reststoffen	8 912	0,1
515	GH.m.nicht landwirtschaftlichen Rohstoffen und Halbwaren, Altmaterialien und Reststoffen	6 465 838	96,1
5181	GH.m.Werkzeugmaschinen	354	0,0
5182	GH.m.Bergwerks-, Bau- und Baustoffmaschinen	23 721	0,4
5187	GH.m.sonstigen Maschinen, Ausrüstungen und Zubehör (ohne landwirtschaftliche Maschinen)	78 429	1,2
518	GH.m.Maschinen, Ausrüstungen und Zubehör	102 504	1,5
519	Sonstiger Großhandel	69 949	1,0
51	Handelsvermittlung und Großhandel (ohne KFZ)	6 682 454	99,4
52121	EH.m.Waren verschiedener Art (ohne Nahrungsmittel)	158	0,0
5212	Sonstiger Einzelhandel mit Waren verschiedener Art	158	0,0
521	EH.m.Waren verschiedener Art (in Verkaufsräumen)	158	0,0
5246	EH.m.Metallwaren, Anstrichmitteln, Bau- und Heimwerkerbedarf	17 623	0,3
5249	Facheinzelhandel, ang (in Verkaufsräumen)	1 217	0,0
524	Sonstiger Facheinzelhandel (in Verkaufsräumen)	18 840	0,3
525	EH.m.Antiquitäten und Gebrauchtwaren (in Verkaufsräumen)	10 696	0,2
5263	Sonstiger Einzelhandel (nicht in Verkaufsräumen)	13 855	0,2
526	Einzelhandel (nicht in Verkaufsräumen)	13 855	0,2
52	Einzelhandel (ohne Handel mit KFZ und ohne Tankstellen)	43 548	0,6
5	Insgesamt	6 726 002	100,0
<b>105 Gh.m.chemischen Erzeugnissen</b>			
501	Handel mit Kraftwagen	866	0,0
50	KFZ-Handel, Tankstellen	866	0,0
511	Handelsvermittlung	97 089	0,3
5121	GH.m.Getreide, Saatgut und Futtermitteln	1 149 212	3,6
5122	GH.m.Blumen und Pflanzen	559	0,0
5123	GH.m.lebenden Tieren	3 340	0,0
512	GH.m.landwirtschaftlichen Grundstoffen und lebenden Tieren	1 153 111	3,6
5131	GH.m.Obst, Gemüse und Kartoffeln	524	0,0
5137	GH.m.Kaffee, Tee, Kakao und Gewürzen	8 372	0,0
5138	GH.m.sonstigen Nahrungsmitteln	10 307	0,0
5139	GH.m.Nahrungsmitteln, Getränken und Tabakwaren, oaS	2 884	0,0
513	GH.m.Nahrungsmitteln, Getränken und Tabakwaren	22 087	0,1
5141	GH.m.Textilien	7 848	0,0
5144	GH.m.Haushaltswaren aus Metall, keramischen Erzeugnissen, Glaswaren, Tapeten und Reinigungsmitteln	76 123	0,2
5145	GH.m.kosmetischen Erzeugnissen und Körperpflegemitteln	596	0,0
5146	GH.m.pharmazeutischen, medizinischen und orthopädischen Erzeugnissen	15 067	0,0

## 2.1 Umsatz nach Tätigkeiten und Wirtschaftszweigen 2006

Nummer der Klassifikation 1)	Waren-Code und Tätigkeit - Wirtschaftszweig	Umsatz	
		1 000 Euro	%
5147	GH.m.sonstigen Gebrauchs- und Verbrauchsgütern	121 107	0,4
514	GH.m.Gebrauchs- und Verbrauchsgütern	220 741	0,7
5151	GH.m.festen Brennstoffen und Mineralölerzeugnissen	42 133	0,1
5152	GH.m.Erzen, Metallen und Metallhalbzeug	122 877	0,4
5153	GH.m.Holz, Baustoffen, Anstrichmitteln und Sanitärkeramik	73 020	0,2
5154	GH.m.Metall- und Kunststoffwaren für Bauzwecke sowie Installationsbed. für Gas, Wasser und Heizung	325 836	1,0
5155	GH.m.chemischen Erzeugnissen	26 424 614	83,2
5156	GH.m.sonstigen Halbwaren	2 218	0,0
515	GH.m.nicht landwirtschaftlichen Rohstoffen und Halbwaren, Altmaterialien und Reststoffen	26 990 699	85,0
5181	GH.m.Werkzeugmaschinen	3 770	0,0
5182	GH.m.Bergwerks-, Bau- und Baustoffmaschinen	7 600	0,0
5187	GH.m.sonstigen Maschinen, Ausrüstungen und Zubehör (ohne landwirtschaftliche Maschinen)	66 662	0,2
5188	GH.m.landwirtschaftlichen Maschinen und Geräten	1 360	0,0
518	GH.m.Maschinen, Ausrüstungen und Zubehör	79 393	0,3
519	Sonstiger Großhandel	3 100 617	9,8
51	Handelsvermittlung und Großhandel (ohne KFZ)	31 663 736	99,7
52112	Sonstiger EH.m.Waren verschiedener Art, Hauptrichtung Nahrungsmittel, Getränke und Tabakwaren	174	0,0
5211	EH.m.Waren verschiedener Art, Hauptrichtung Nahrungsmittel, Getränke und Tabakwaren	174	0,0
52122	EH.m.Waren verschiedener Art, Hauptrichtung Nicht-Nahrungsmittel	815	0,0
5212	Sonstiger Einzelhandel mit Waren verschiedener Art	815	0,0
521	EH.m.Waren verschiedener Art (in Verkaufsräumen)	989	0,0
5233	EH.m.Parfümeriewaren und Körperpflegemitteln	4 610	0,0
523	Apotheken; Fach-EH.m.medizinischen, orthopädischen und kosmetischen Artikeln (in Verkaufsräumen)	4 610	0,0
5246	EH.m.Metallwaren, Anstrichmitteln, Bau- und Heimwerkerbedarf	20 347	0,1
5249	Facheinzelhandel, ang (in Verkaufsräumen)	27 635	0,1
524	Sonstiger Facheinzelhandel (in Verkaufsräumen)	47 982	0,2
5261	Versandhandel	471	0,0
5263	Sonstiger Einzelhandel (nicht in Verkaufsräumen)	25 012	0,1
526	Einzelhandel (nicht in Verkaufsräumen)	25 483	0,1
52	Einzelhandel (ohne Handel mit KFZ und ohne Tankstellen)	79 064	0,2
5	Insgesamt	31 743 667	100,0
<b>106 Gh.m.sonstigen Halbwaren</b>			
504	Handel mit Kraftfahrzeugen, Kraftfahrzeugteilen und -zubehör, Instandhaltung und Reparatur von Kraftfahrzeugen	1 320	0,1
50	KFZ-Handel, Tankstellen	1 320	0,1
511	Handelsvermittlung	4 854	0,3
5121	GH.m.Getreide, Saatgut und Futtermitteln	16 397	1,1
5122	GH.m.Blumen und Pflanzen	1 398	0,1

## 2.1 Umsatz nach Tätigkeiten und Wirtschaftszweigen 2006

Nummer der Klassifikation 1)	Waren-Code und Tätigkeit - Wirtschaftszweig	Umsatz	
		1 000 Euro	%
5123	GH.m.lebenden Tieren	303	0,0
5124	GH.m.Häuten, Fellen und Leder	11 139	0,8
512	GH.m.landwirtschaftlichen Grundstoffen und lebenden Tieren	29 238	2,0
5133	GH.m.Milch, Milcherzeugnissen, Eiern, Speiseölen und Nahrungsfetten	14 734	1,0
5135	GH.m.Tabakwaren	8 260	0,6
5138	GH.m.sonstigen Nahrungsmitteln	3 638	0,2
5139	GH.m.Nahrungsmitteln, Getränken und Tabakwaren, oaS	200	0,0
513	GH.m.Nahrungsmitteln, Getränken und Tabakwaren	26 832	1,8
5143	GH.m.elektrischen Haushaltsgeräten und Geräten der Unterhaltungselektronik	7 059	0,5
5144	GH.m.Haushaltswaren aus Metall, keramischen Erzeugnissen, Glaswaren, Tapeten und Reinigungsmitteln	1 127	0,1
5146	GH.m.pharmazeutischen, medizinischen und orthopädischen Erzeugnissen	654	0,0
5147	GH.m.sonstigen Gebrauchs- und Verbrauchsgütern	2 647	0,2
514	GH.m.Gebrauchs- und Verbrauchsgütern	11 487	0,8
5151	GH.m.festen Brennstoffen und Mineralölerzeugnissen	765	0,1
5152	GH.m.Erzen, Metallen und Metallhalbzeug	143 813	9,8
5153	GH.m.Holz, Baustoffen, Anstrichmitteln und Sanitärkeramik	25 778	1,7
5154	GH.m.Metall- und Kunststoffwaren für Bauzwecke sowie Installationsbed. für Gas, Wasser und Heizung	18 844	1,3
5155	GH.m.chemischen Erzeugnissen	33 298	2,3
5156	GH.m.sonstigen Halbwaren	889 202	60,3
515	GH.m.nicht landwirtschaftlichen Rohstoffen und Halbwaren, Altmaterialien und Reststoffen	1 111 702	75,4
5181	GH.m.Werkzeugmaschinen	1 158	0,1
5186	GH.m.elektronischen Bauelementen	718	0,0
5187	GH.m.sonstigen Maschinen, Ausrüstungen und Zubehör (ohne landwirtschaftliche Maschinen)	33 283	2,3
518	GH.m.Maschinen, Ausrüstungen und Zubehör	35 158	2,4
519	Sonstiger Großhandel	234 232	15,9
51	Handelsvermittlung und Großhandel (ohne KFZ)	1 453 503	98,6
5244	EH.m.Möbeln, Einrichtungsgegenständen und Hausrat, ang	3 900	0,3
5246	EH.m.Metallwaren, Anstrichmitteln, Bau- und Heimwerkerbedarf	3 788	0,3
524	Sonstiger Facheinzelhandel (in Verkaufsräumen)	7 688	0,5
525	EH.m.Antiquitäten und Gebrauchtwaren (in Verkaufsräumen)	579	0,0
5262	EH.an Verkaufsständen und auf Märkten	242	0,0
5263	Sonstiger Einzelhandel (nicht in Verkaufsräumen)	10 842	0,7
526	Einzelhandel (nicht in Verkaufsräumen)	11 084	0,8
52	Einzelhandel (ohne Handel mit KFZ und ohne Tankstellen)	19 352	1,3
5	Insgesamt	1 474 175	100,0

107 Gh.m.Altmaterial und Reststoffen

## 2.1 Umsatz nach Tätigkeiten und Wirtschaftszweigen 2006

Nummer der Klassifikation 1)	Waren-Code und Tätigkeit - Wirtschaftszweig	Umsatz	
		1 000 Euro	%
501	Handel mit Kraftwagen	5 760	0,0
502	Instandhaltung und Reparatur von Kraftwagen	130	0,0
503	Handel mit Kraftwagenteilen und -zubehör	322	0,0
50	KFZ-Handel, Tankstellen	6 213	0,1
5152	GH.m.Erzen, Metallen und Metallhalbzeug	91 868	0,8
5155	GH.m.chemischen Erzeugnissen	6 347	0,1
5157	GH.m.Altmaterialien und Reststoffen	11 432 161	98,0
515	GH.m.nicht landwirtschaftlichen Rohstoffen und Halbwaren, Altmaterialien und Reststoffen	11 530 376	98,9
5181	GH.m.Werkzeugmaschinen	110	0,0
5187	GH.m.sonstigen Maschinen, Ausrüstungen und Zubehör (ohne landwirtschaftliche Maschinen)	1 572	0,0
518	GH.m.Maschinen, Ausrüstungen und Zubehör	1 682	0,0
519	Sonstiger Großhandel	93 741	0,8
51	Handelsvermittlung und Großhandel (ohne KFZ)	11 625 800	99,7
5246	EH.m.Metallwaren, Anstrichmitteln, Bau- und Heimwerkerbedarf	16 074	0,1
524	Sonstiger Facheinzelhandel (in Verkaufsräumen)	16 074	0,1
5263	Sonstiger Einzelhandel (nicht in Verkaufsräumen)	15 213	0,1
526	Einzelhandel (nicht in Verkaufsräumen)	15 213	0,1
52	Einzelhandel (ohne Handel mit KFZ und ohne Tankstellen)	31 288	0,3
5	Insgesamt	11 663 300	100,0
<b>108 Gh.m.Werkzeugmaschinen</b>			
503	Handel mit Kraftwagenteilen und -zubehör	14 865	0,3
50	KFZ-Handel, Tankstellen	14 865	0,3
511	Handelsvermittlung	169 093	3,5
5121	GH.m.Getreide, Saatgut und Futtermitteln	31	0,0
512	GH.m.landwirtschaftlichen Grundstoffen und lebenden Tieren	31	0,0
5141	GH.m.Textilien	691	0,0
5142	GH.m.Bekleidung und Schuhe	2 862	0,1
5143	GH.m.elektrischen Haushaltsgeräten und Geräten der Unterhaltungselektronik	31 952	0,7
5147	GH.m.sonstigen Gebrauchs- und Verbrauchsgütern	473	0,0
514	GH.m.Gebrauchs- und Verbrauchsgütern	35 978	0,8
5152	GH.m.Erzen, Metallen und Metallhalbzeug	3 382	0,1
5153	GH.m.Holz, Baustoffen, Anstrichmitteln und Sanitärkeramik	42 157	0,9
5154	GH.m.Metall- und Kunststoffwaren für Bauzwecke sowie Installationsbed. für Gas, Wasser und Heizung	374 504	7,8
515	GH.m.nicht landwirtschaftlichen Rohstoffen und Halbwaren, Altmaterialien und Reststoffen	420 044	8,8
5181	GH.m.Werkzeugmaschinen	3 799 488	79,4
5182	GH.m.Bergwerks-, Bau- und Baustoffmaschinen	10 300	0,2
5185	GH.m.sonstigen Büromaschinen und Büromöbeln	279	0,0
5187	GH.m.sonstigen Maschinen, Ausrüstungen und Zubehör (ohne landwirtschaftliche Maschinen)	44 020	0,9
5188	GH.m.landwirtschaftlichen Maschinen und Geräten	18 382	0,4
518	GH.m.Maschinen, Ausrüstungen und Zubehör	3 872 467	80,9
519	Sonstiger Großhandel	259 071	5,4
51	Handelsvermittlung und Großhandel (ohne KFZ)	4 756 684	99,4
5245	EH.m.elektrischen Haushaltsgeräten, Geräten der Unterhaltungselektronik und Musikinstrumenten	97	0,0
5246	EH.m.Metallwaren, Anstrichmitteln, Bau- und Heimwerkerbedarf	12 525	0,3
524	Sonstiger Facheinzelhandel (in Verkaufsräumen)	12 622	0,3
5263	Sonstiger Einzelhandel (nicht in Verkaufsräumen)	1 885	0,0
526	Einzelhandel (nicht in Verkaufsräumen)	1 885	0,0
52	Einzelhandel (ohne Handel mit KFZ und ohne Tankstellen)	14 507	0,3
5	Insgesamt	4 786 055	100,0
<b>109 Gh.m.Bergwerks-, Bau- und Baustoffmaschinen</b>			
503	Handel mit Kraftwagenteilen und -zubehör	2 313	0,0
50	KFZ-Handel, Tankstellen	2 313	0,0
5151	GH.m.festen Brennstoffen und Mineralerzeugnissen	2 263	0,0
5153	GH.m.Holz, Baustoffen, Anstrichmitteln und Sanitärkeramik	11 992	0,3
5154	GH.m.Metall- und Kunststoffwaren für Bauzwecke sowie Installationsbed. für Gas, Wasser und Heizung	10 227	0,2
515	GH.m.nicht landwirtschaftlichen Rohstoffen und Halbwaren, Altmaterialien und Reststoffen	24 482	0,5
5181	GH.m.Werkzeugmaschinen	442	0,0
5182	GH.m.Bergwerks-, Bau- und Baustoffmaschinen	4 457 775	96,3
5187	GH.m.sonstigen Maschinen, Ausrüstungen und Zubehör (ohne landwirtschaftliche Maschinen)	121 971	2,6
518	GH.m.Maschinen, Ausrüstungen und Zubehör	4 580 188	99,0
519	Sonstiger Großhandel	13 148	0,3
51	Handelsvermittlung und Großhandel (ohne KFZ)	4 617 818	99,8
5246	EH.m.Metallwaren, Anstrichmitteln, Bau- und Heimwerkerbedarf	2 731	0,1
524	Sonstiger Facheinzelhandel (in Verkaufsräumen)	2 731	0,1
5263	Sonstiger Einzelhandel (nicht in Verkaufsräumen)	3 068	0,1
526	Einzelhandel (nicht in Verkaufsräumen)	3 068	0,1
527	Reparatur von Gebrauchsgütern	1 225	0,0
52	Einzelhandel (ohne Handel mit KFZ und ohne Tankstellen)	7 024	0,2
5	Insgesamt	4 627 156	100,0
<b>110 Gh.m.Textil-, Näh- und Strickmaschinen</b>			
511	Handelsvermittlung	58 811	15,6

## 2.1 Umsatz nach Tätigkeiten und Wirtschaftszweigen 2006

Nummer der Klassifikation 1)	Waren-Code und Tätigkeit - Wirtschaftszweig	Umsatz	
		1 000 Euro	%
5142	GH.m.Bekleidung und Schuhen	1 919	0,5
514	GH.m.Gebrauchs- und Verbrauchsgütern	1 919	0,5
5183	GH.m.Textil-, Näh- und Strickmaschinen	262 033	69,6
5187	GH.m.sonstigen Maschinen, Ausrüstungen und Zubehör (ohne landwirtschaftliche Maschinen)	44 560	11,8
518	GH.m.Maschinen, Ausrüstungen und Zubehör	306 593	81,5
519	Sonstiger Großhandel	8 183	2,2
51	Handelsvermittlung und Großhandel (ohne KFZ)	375 506	99,8
5245	EH.m.elektrischen Haushaltsgeräten, Geräten der Unterhaltungselektronik und Musikinstrumenten	264	0,1
524	Sonstiger Facheinzelhandel (in Verkaufsräumen)	264	0,1
527	Reparatur von Gebrauchsgütern	565	0,2
52	Einzelhandel (ohne Handel mit KFZ und ohne Tankstellen)	829	0,2
5	Insgesamt	376 335	100,0
<b>111 Gh.m.Datenverarbeitungsgeräten, peripheren Einheiten und Software</b>			
511	Handelsvermittlung	16 054	0,1
5143	GH.m.elektrischen Haushaltsgeräten und Geräten der Unterhaltungselektronik	550 185	1,8
5147	GH.m.sonstigen Gebrauchs- und Verbrauchsgütern	25 314	0,1
514	GH.m.Gebrauchs- und Verbrauchsgütern	575 498	1,9
5182	GH.m.Bergwerks-, Bau- und Baustoffmaschinen	533	0,0
5184	GH.m.Datenverarbeitungsgeräten, peripheren Einheiten und Software	29 471 755	96,3
5185	GH.m.sonstigen Büromaschinen und Büromöbeln	3 841	0,0
5186	GH.m.elektronischen Bauelementen	32 488	0,1
5187	GH.m.sonstigen Maschinen, Ausrüstungen und Zubehör (ohne landwirtschaftliche Maschinen)	53 470	0,2
518	GH.m.Maschinen, Ausrüstungen und Zubehör	29 562 086	96,6
519	Sonstiger Großhandel	138 095	0,5
51	Handelsvermittlung und Großhandel (ohne KFZ)	30 291 734	99,0
52112	Sonstiger EH.m.Waren verschiedener Art, Hauptrichtung Nahrungsmittel, Getränke und Tabakwaren	6 040	0,0
5211	EH.m.Waren verschiedener Art, Hauptrichtung Nahrungsmittel, Getränke und Tabakwaren	6 040	0,0
52122	EH.m.Waren verschiedener Art, Hauptrichtung Nicht-Nahrungsmittel	46 155	0,2
5212	Sonstiger Einzelhandel mit Waren verschiedener Art	46 155	0,2
521	EH.m.Waren verschiedener Art (in Verkaufsräumen)	52 195	0,2
5245	EH.m.elektrischen Haushaltsgeräten, Geräten der Unterhaltungselektronik und Musikinstrumenten	10 957	0,0
5249	Facheinzelhandel, ang (in Verkaufsräumen)	253 573	0,8
524	Sonstiger Facheinzelhandel (in Verkaufsräumen)	264 530	0,9
5261	Versandhandel	553	0,0
526	Einzelhandel (nicht in Verkaufsräumen)	553	0,0
52	Einzelhandel (ohne Handel mit KFZ und ohne Tankstellen)	317 278	1,0
5	Insgesamt	30 609 012	100,0

## 2.1 Umsatz nach Tätigkeiten und Wirtschaftszweigen 2006

Nummer der Klassifikation 1)	Waren-Code und Tätigkeit - Wirtschaftszweig	Umsatz	
		1 000 Euro	%
112 Gh.m.sonstigen Büromaschinen			
5143	GH.m.elektrischen Haushaltsgeräten und Geräten der Unterhaltungselektronik	253 741	13,5
5147	GH.m.sonstigen Gebrauchs- und Verbrauchsgütern	113 078	6,0
514	GH.m.Gebrauchs- und Verbrauchsgütern	366 819	19,5
5154	GH.m.Metall- und Kunststoffwaren für Bauzwecke sowie Installationsbed. für Gas, Wasser und Heizung	904	0,0
515	GH.m.nicht landwirtschaftlichen Rohstoffen und Halbwaren, Altmaterialien und Reststoffen	904	0,0
5184	GH.m.Datenverarbeitungsgeräten, peripheren Einheiten und Software	88 916	4,7
5185	GH.m.sonstigen Büromaschinen und Büromöbeln	1 293 789	68,7
518	GH.m.Maschinen, Ausrüstungen und Zubehör	1 382 705	73,4
519	Sonstiger Großhandel	104 320	5,5
51	Handelsvermittlung und Großhandel (ohne KFZ)	1 854 747	98,5
5246	EH.m.Metallwaren, Anstrichmitteln, Bau- und Heimwerkerbedarf	46	0,0
5247	EH.m.Büchern, Zeitschriften, Zeitungen, Schreibwaren und Bürobedarf	5 744	0,3
5249	Facheinzelhandel, ang (in Verkaufsräumen)	23 308	1,2
524	Sonstiger Facheinzelhandel (in Verkaufsräumen)	29 097	1,5
52	Einzelhandel (ohne Handel mit KFZ und ohne Tankstellen)	29 097	1,5
5	Insgesamt	1 883 845	100,0
113 Gh.m.Büromöbeln			
501	Handel mit Kraftwagen	1 731	0,1
50	KFZ-Handel, Tankstellen	1 731	0,1
5142	GH.m.Bekleidung und Schuhen	641	0,0
5146	GH.m.pharmazeutischen, medizinischen und orthopädischen Erzeugnissen	511	0,0
5147	GH.m.sonstigen Gebrauchs- und Verbrauchsgütern	44 868	2,4
514	GH.m.Gebrauchs- und Verbrauchsgütern	46 020	2,5
5154	GH.m.Metall- und Kunststoffwaren für Bauzwecke sowie Installationsbed. für Gas, Wasser und Heizung	6 202	0,3
515	GH.m.nicht landwirtschaftlichen Rohstoffen und Halbwaren, Altmaterialien und Reststoffen	6 202	0,3
5184	GH.m.Datenverarbeitungsgeräten, peripheren Einheiten und Software	14 881	0,8
5185	GH.m.sonstigen Büromaschinen und Büromöbeln	1 658 590	88,3
5187	GH.m.sonstigen Maschinen, Ausrüstungen und Zubehör (ohne landwirtschaftliche Maschinen)	48 484	2,6
518	GH.m.Maschinen, Ausrüstungen und Zubehör	1 721 955	91,7
519	Sonstiger Großhandel	75 183	4,0
51	Handelsvermittlung und Großhandel (ohne KFZ)	1 849 360	98,5
5246	EH.m.Metallwaren, Anstrichmitteln, Bau- und Heimwerkerbedarf	91	0,0
5247	EH.m.Büchern, Zeitschriften, Zeitungen, Schreibwaren und Bürobedarf	9 080	0,5
5249	Facheinzelhandel, ang (in Verkaufsräumen)	17 406	0,9
524	Sonstiger Facheinzelhandel (in Verkaufsräumen)	26 578	1,4
52	Einzelhandel (ohne Handel mit KFZ und ohne Tankstellen)	26 578	1,4

## 2.1 Umsatz nach Tätigkeiten und Wirtschaftszweigen 2006

Nummer der Klassifikation 1)	Waren-Code und Tätigkeit - Wirtschaftszweig	Umsatz	
		1 000 Euro	%
5	Insgesamt	1 877 669	100,0
	<b>114 Gh.m.elektronischen Bauelementen</b>		
511	Handelsvermittlung	2 174	0,0
5143	GH.m.elektrischen Haushaltsgeräten und Geräten der Unterhaltungselektronik	538 319	6,4
5147	GH.m.sonstigen Gebrauchs- und Verbrauchsgütern	10 698	0,1
514	GH.m.Gebrauchs- und Verbrauchsgütern	549 017	6,5
5153	GH.m.Holz, Baustoffen, Anstrichmitteln und Sanitärkeramik	1 438	0,0
5154	GH.m.Metall- und Kunststoffwaren für Bauzwecke sowie Installationsbed. für Gas, Wasser und Heizung	8 065	0,1
515	GH.m.nicht landwirtschaftlichen Rohstoffen und Halbwaren, Altmaterialien und Reststoffen	9 503	0,1
5184	GH.m.Datenverarbeitungsgeräten, peripheren Einheiten und Software	88 448	1,1
5185	GH.m.sonstigen Büromaschinen und Büromöbeln	19	0,0
5186	GH.m.elektronischen Bauelementen	7 610 351	90,5
5187	GH.m.sonstigen Maschinen, Ausrüstungen und Zubehör (ohne landwirtschaftliche Maschinen)	32 525	0,4
5188	GH.m.landwirtschaftlichen Maschinen und Geräten	1 784	0,0
518	GH.m.Maschinen, Ausrüstungen und Zubehör	7 733 128	91,9
519	Sonstiger Großhandel	79 626	0,9
51	Handelsvermittlung und Großhandel (ohne KFZ)	8 373 448	99,5
52121	EH.m.Waren verschiedener Art (ohne Nahrungsmittel)	1 165	0,0
5212	Sonstiger Einzelhandel mit Waren verschiedener Art	1 165	0,0
521	EH.m.Waren verschiedener Art (in Verkaufsräumen)	1 165	0,0
5245	EH.m.elektrischen Haushaltsgeräten, Geräten der Unterhaltungselektronik und Musikinstrumenten	32 291	0,4
5249	Facheinzelhandel, ang (in Verkaufsräumen)	1 827	0,0
524	Sonstiger Facheinzelhandel (in Verkaufsräumen)	34 118	0,4
5263	Sonstiger Einzelhandel (nicht in Verkaufsräumen)	1 974	0,0
526	Einzelhandel (nicht in Verkaufsräumen)	1 974	0,0
527	Reparatur von Gebrauchsgütern	667	0,0
52	Einzelhandel (ohne Handel mit KFZ und ohne Tankstellen)	37 924	0,5
5	Insgesamt	8 411 372	100,0
	<b>115 Gh.m.Flurförderzeugen und Fahrzeugen, ang</b>		
5131	GH.m.Obst, Gemüse und Kartoffeln	7 587	0,4
513	GH.m.Nahrungsmitteln, Getränken und Tabakwaren	7 587	0,4
5153	GH.m.Holz, Baustoffen, Anstrichmitteln und Sanitärkeramik	1 744	0,1
5154	GH.m.Metall- und Kunststoffwaren für Bauzwecke sowie Installationsbed. für Gas, Wasser und Heizung	14 661	0,7
515	GH.m.nicht landwirtschaftlichen Rohstoffen und Halbwaren, Altmaterialien und Reststoffen	16 404	0,8
5182	GH.m.Bergwerks-, Bau- und Baustoffmaschinen	17 977	0,9
5187	GH.m.sonstigen Maschinen, Ausrüstungen und Zubehör (ohne landwirtschaftliche Maschinen)	1 969 551	96,5



## 2.1 Umsatz nach Tätigkeiten und Wirtschaftszweigen 2006

Nummer der Klassifikation 1)	Waren-Code und Tätigkeit - Wirtschaftszweig	Umsatz	
		1 000 Euro	%
518	GH.m.Maschinen, Ausrüstungen und Zubehör	1 987 528	97,4
519	Sonstiger Großhandel	5 421	0,3
51	Handelsvermittlung und Großhandel (ohne KFZ)	2 016 940	98,8
5249	Facheinzelhandel, ang (in Verkaufsräumen)	24 048	1,2
524	Sonstiger Facheinzelhandel (in Verkaufsräumen)	24 048	1,2
52	Einzelhandel (ohne Handel mit KFZ und ohne Tankstellen)	24 048	1,2
5	Insgesamt	2 040 988	100,0
<b>116 Gh.m.sonstigen Maschinen (ohne landwirtschaftliche Maschinen)</b>			
503	Handel mit Kraftwagenteilen und -zubehör	4 697	0,0
50	KFZ-Handel, Tankstellen	4 697	0,0
511	Handelsvermittlung	4 623	0,0
5132	GH.m.Fleisch, Fleischwaren, Geflügel und Wild	1 485	0,0
5134	GH.m.Getränken	4 768	0,0
5136	GH.m.Zucker, Süßwaren und Backwaren	4 263	0,0
5137	GH.m.Kaffee, Tee, Kakao und Gewürzen	366	0,0
5138	GH.m.sonstigen Nahrungsmitteln	39 802	0,4
5139	GH.m.Nahrungsmitteln, Getränken und Tabakwaren, oaS	48 128	0,4
513	GH.m.Nahrungsmitteln, Getränken und Tabakwaren	98 813	0,9
5142	GH.m.Bekleidung und Schuhen	3 260	0,0
5143	GH.m.elektrischen Haushaltsgeräten und Geräten der Unterhaltungselektronik	19 198	0,2
5144	GH.m.Haushaltswaren aus Metall, keramischen Erzeugnissen, Glaswaren, Tapeten und Reinigungsmitteln	7 750	0,1
5146	GH.m.pharmazeutischen, medizinischen und orthopädischen Erzeugnissen	57 282	0,5
5147	GH.m.sonstigen Gebrauchs- und Verbrauchsgütern	19 654	0,2
514	GH.m.Gebrauchs- und Verbrauchsgütern	107 144	0,9
5152	GH.m.Erzen, Metallen und Metallhalbzeug	42 879	0,4
5153	GH.m.Holz, Baustoffen, Anstrichmitteln und Sanitärkeramik	40 660	0,4
5154	GH.m.Metall- und Kunststoffwaren für Bauzwecke sowie Installationsbed. für Gas, Wasser und Heizung	57 333	0,5
5155	GH.m.chemischen Erzeugnissen	113 513	1,0
5157	GH.m.Altmaterialien und Reststoffen	794	0,0
515	GH.m.nicht landwirtschaftlichen Rohstoffen und Halbwaren, Altmaterialien und Reststoffen	255 179	2,2
5181	GH.m.Werkzeugmaschinen	4 342	0,0
5182	GH.m.Bergwerks-, Bau- und Baustoffmaschinen	3 547	0,0
5185	GH.m.sonstigen Büromaschinen und Büromöbeln	279	0,0
5186	GH.m.elektronischen Bauelementen	218	0,0
5187	GH.m.sonstigen Maschinen, Ausrüstungen und Zubehör (ohne landwirtschaftliche Maschinen)	10 166 684	89,4
5188	GH.m.landwirtschaftlichen Maschinen und Geräten	29 993	0,3
518	GH.m.Maschinen, Ausrüstungen und Zubehör	10 205 062	89,8

## 2.1 Umsatz nach Tätigkeiten und Wirtschaftszweigen 2006

Nummer der Klassifikation 1)	Waren-Code und Tätigkeit - Wirtschaftszweig	Umsatz	
		1 000 Euro	%
519	Sonstiger Großhandel	539 799	4,7
51	Handelsvermittlung und Großhandel (ohne KFZ)	11 210 620	98,6
52122	EH.m.Waren verschiedener Art, Hauptrichtung Nicht-Nahrungsmittel	39 798	0,4
5212	Sonstiger Einzelhandel mit Waren verschiedener Art	39 798	0,4
521	EH.m.Waren verschiedener Art (in Verkaufsräumen)	39 798	0,4
5244	EH.m.Möbeln, Einrichtungsgegenständen und Hausrat, ang	1 273	0,0
5245	EH.m.elektrischen Haushaltsgeräten, Geräten der Unterhaltungselektronik und Musikinstrumenten	9 583	0,1
5246	EH.m.Metallwaren, Anstrichmitteln, Bau- und Heimwerkerbedarf	960	0,0
5249	Facheinzelhandel, ang (in Verkaufsräumen)	81 504	0,7
524	Sonstiger Facheinzelhandel (in Verkaufsräumen)	93 320	0,8
525	EH.m.Antiquitäten und Gebrauchtwaren (in Verkaufsräumen)	7 644	0,1
5261	Versandhandel	1 290	0,0
5263	Sonstiger Einzelhandel (nicht in Verkaufsräumen)	9 251	0,1
526	Einzelhandel (nicht in Verkaufsräumen)	10 540	0,1
527	Reparatur von Gebrauchsgütern	1 610	0,0
52	Einzelhandel (ohne Handel mit KFZ und ohne Tankstellen)	152 913	1,3
5	Insgesamt	11 368 230	100,0
<b>117 Gh.m.sonstigen Ausrüstungen und Zubehör für Maschinen sowie technischem Bedarf</b>			
501	Handel mit Kraftwagen	31 475	0,1
503	Handel mit Kraftwagenteilen und -zubehör	29 087	0,1
50	KFZ-Handel, Tankstellen	60 562	0,3
511	Handelsvermittlung	17 685	0,1
5121	GH.m.Getreide, Saatgut und Futtermitteln	4 280	0,0
5124	GH.m.Häuten, Fellen und Leder	2 652	0,0
512	GH.m.landwirtschaftlichen Grundstoffen und lebenden Tieren	6 932	0,0
5131	GH.m.Obst, Gemüse und Kartoffeln	5 416	0,0
5135	GH.m.Tabakwaren	62 907	0,3
513	GH.m.Nahrungsmitteln, Getränken und Tabakwaren	68 322	0,3
5141	GH.m.Textilien	12 649	0,1
5142	GH.m.Bekleidung und Schuhen	2 271	0,0
5143	GH.m.elektrischen Haushaltsgeräten und Geräten der Unterhaltungselektronik	21 261	0,1
5144	GH.m.Haushaltswaren aus Metall, keramischen Erzeugnissen, Glaswaren, Tapeten und Reinigungsmitteln	43 445	0,2
5145	GH.m.kosmetischen Erzeugnissen und Körperpflegemitteln	60 829	0,3
5146	GH.m.pharmazeutischen, medizinischen und orthopädischen Erzeugnissen	49 053	0,2
5147	GH.m.sonstigen Gebrauchs- und Verbrauchsgütern	14 132	0,1
514	GH.m.Gebrauchs- und Verbrauchsgütern	203 640	0,9

## 2.1 Umsatz nach Tätigkeiten und Wirtschaftszweigen 2006

Nummer der Klassifikation 1)	Waren-Code und Tätigkeit - Wirtschaftszweig	Umsatz	
		1 000 Euro	%
5151	GH.m.festen Brennstoffen und Mineralölerzeugnissen	2 015	0,0
5152	GH.m.Erzen, Metallen und Metallhalbzeug	108 198	0,5
5153	GH.m.Holz, Baustoffen, Anstrichmitteln und Sanitärkeramik	1 614	0,0
5154	GH.m.Metall- und Kunststoffwaren für Bauzwecke sowie Installationsbed. für Gas, Wasser und Heizung	59 576	0,3
5155	GH.m.chemischen Erzeugnissen	20 358	0,1
515	GH.m.nicht landwirtschaftlichen Rohstoffen und Halbwaren, Altmaterialien und Reststoffen	191 761	0,8
5181	GH.m.Werkzeugmaschinen	9 563	0,0
5182	GH.m.Bergwerks-, Bau- und Baustoffmaschinen	23 867	0,1
5184	GH.m.Datenverarbeitungsgeräten, peripheren Einheiten und Software	57 065	0,2
5186	GH.m.elektronischen Bauelementen	7 266	0,0
5187	GH.m.sonstigen Maschinen, Ausrüstungen und Zubehör (ohne landwirtschaftliche Maschinen)	22 258 848	94,5
5188	GH.m.landwirtschaftlichen Maschinen und Geräten	572	0,0
518	GH.m.Maschinen, Ausrüstungen und Zubehör	22 357 181	94,9
519	Sonstiger Großhandel	530 550	2,3
51	Handelsvermittlung und Großhandel (ohne KFZ)	23 376 071	99,2
52122	EH.m.Waren verschiedener Art, Hauptrichtung Nicht-Nahrungsmittel	10 898	0,0
5212	Sonstiger Einzelhandel mit Waren verschiedener Art	10 898	0,0
521	EH.m.Waren verschiedener Art (in Verkaufsräumen)	10 898	0,0
5232	EH.m.medizinischen und orthopädischen Artikeln	10 296	0,0
523	Apotheken; Fach-EH.m.medizinischen, orthopädischen und kosmetischen Artikeln (in Verkaufsräumen)	10 296	0,0
5245	EH.m.elektrischen Haushaltsgeräten, Geräten der Unterhaltungselektronik und Musikinstrumenten	430	0,0
5246	EH.m.Metallwaren, Anstrichmitteln, Bau- und Heimwerkerbedarf	69 773	0,3
5249	Facheinzelhandel, ang (in Verkaufsräumen)	11 308	0,0
524	Sonstiger Facheinzelhandel (in Verkaufsräumen)	81 511	0,3
525	EH.m.Antiquitäten und Gebrauchtwaren (in Verkaufsräumen)	1 796	0,0
5261	Versandhandel	3 047	0,0
5263	Sonstiger Einzelhandel (nicht in Verkaufsräumen)	5 537	0,0
526	Einzelhandel (nicht in Verkaufsräumen)	8 584	0,0
527	Reparatur von Gebrauchsgütern	3 804	0,0
52	Einzelhandel (ohne Handel mit KFZ und ohne Tankstellen)	116 890	0,5
5	Insgesamt	23 553 523	100,0
<b>118 Gh.m.landwirtschaftlichen Maschinen und Geräten (z.B. Traktoren)</b>			
501	Handel mit Kraftwagen	79 036	1,1
503	Handel mit Kraftwagenteilen und -zubehör	1 564	0,0
505	Tankstellen	17 785	0,2
50	KFZ-Handel, Tankstellen	98 385	1,3
5121	GH.m.Getreide, Saatgut und Futtermitteln	89 928	1,2
5123	GH.m.lebenden Tieren	66	0,0
512	GH.m.landwirtschaftlichen Grundstoffen und lebenden Tieren	89 994	1,2
5144	GH.m.Haushaltswaren aus Metall, keramischen Erzeugnissen, Glaswaren, Tapeten und Reinigungsmitteln	604	0,0
514	GH.m.Gebrauchs- und Verbrauchsgütern	604	0,0
5153	GH.m.Holz, Baustoffen, Anstrichmitteln und Sanitärkeramik	720	0,0
5154	GH.m.Metall- und Kunststoffwaren für Bauzwecke sowie Installationsbed. für Gas, Wasser und Heizung	21 964	0,3
5155	GH.m.chemischen Erzeugnissen	68	0,0
515	GH.m.nicht landwirtschaftlichen Rohstoffen und Halbwaren, Altmaterialien und Reststoffen	22 752	0,3
5187	GH.m.sonstigen Maschinen, Ausrüstungen und Zubehör (ohne landwirtschaftliche Maschinen)	47 854	0,7
5188	GH.m.landwirtschaftlichen Maschinen und Geräten	6 530 148	88,7
518	GH.m.Maschinen, Ausrüstungen und Zubehör	6 578 001	89,4
519	Sonstiger Großhandel	554 228	7,5
51	Handelsvermittlung und Großhandel (ohne KFZ)	7 245 579	98,4
5249	Facheinzelhandel, ang (in Verkaufsräumen)	13 912	0,2
524	Sonstiger Facheinzelhandel (in Verkaufsräumen)	13 912	0,2
5261	Versandhandel	2 126	0,0
526	Einzelhandel (nicht in Verkaufsräumen)	2 126	0,0
527	Reparatur von Gebrauchsgütern	425	0,0
52	Einzelhandel (ohne Handel mit KFZ und ohne Tankstellen)	16 463	0,2
5	Insgesamt	7 360 428	100,0
<b>Großhandel (ohne KFZ-Handel, aber einschl. Großhandel mit Kraftstoffen nicht an Tankstellen)</b>			
501	Handel mit Kraftwagen	139 345	0,0
502	Instandhaltung und Reparatur von Kraftwagen	592	0,0
503	Handel mit Kraftwagenteilen und -zubehör	146 783	0,0
504	Handel mit Kraftträdern, Kraftradteilen und -zubehör, Instandhaltung und Reparatur von Krafträdern	6 590	0,0
505	Tankstellen	98 147	0,0
50	KFZ-Handel, Tankstellen	391 457	0,1
511	Handelsvermittlung	835 706	0,1
5121	GH.m.Getreide, Saatgut und Futtermitteln	23 440 450	3,1
5122	GH.m.Blumen und Pflanzen	3 317 521	0,4
5123	GH.m.lebenden Tieren	11 061 663	1,4
5124	GH.m.Häuten, Fellen und Leder	646 730	0,1
5125	GH.m.Rohtabak	189 575	0,0
512	GH.m.landwirtschaftlichen Grundstoffen und lebenden Tieren	38 655 939	5,1
5131	GH.m.Obst, Gemüse und Kartoffeln	18 270 030	2,4
5132	GH.m.Fleisch, Fleischwaren, Geflügel und Wild	15 595 454	2,0
5133	GH.m.Milch, Milcherzeugnissen, Eiern, Speiseölen und Nahrungsfetten	7 764 105	1,0
5134	GH.m.Getränken	21 204 792	2,8
5135	GH.m.Tabakwaren	12 803 602	1,7

## 2.1 Umsatz nach Tätigkeiten und Wirtschaftszweigen 2006

Nummer der Klassifikation 1)	Waren-Code und Tätigkeit - Wirtschaftszweig	Umsatz	
		1 000 Euro	%
5136	GH.m.Zucker, Süßwaren und Backwaren	4 061 681	0,5
5137	GH.m.Kaffee, Tee, Kakao und Gewürzen	3 840 237	0,5
5138	GH.m.sonstigen Nahrungsmitteln	17 743 558	2,3
5139	GH.m.Nahrungsmitteln, Getränken und Tabakwaren, oaS	27 564 779	3,6
513	GH.m.Nahrungsmitteln, Getränken und Tabakwaren	128 848 238	16,9
5141	GH.m.Textilien	3 256 659	0,4
5142	GH.m.Bekleidung und Schuhen	12 417 046	1,6
5143	GH.m.elektrischen Haushaltsgeräten und Geräten der Unterhaltungselektronik	52 397 645	6,9
5144	GH.m.Haushaltswaren aus Metall, keramischen Erzeugnissen, Glaswaren, Tapeten und Reinigungsmitteln	4 018 847	0,5
5145	GH.m.kosmetischen Erzeugnissen und Körperpflegemitteln	6 832 841	0,9
5146	GH.m.pharmazeutischen, medizinischen und orthopädischen Erzeugnissen	54 220 559	7,1
5147	GH.m.sonstigen Gebrauchs- und Verbrauchsgütern	44 021 391	5,8
514	GH.m.Gebrauchs- und Verbrauchsgütern	177 164 989	23,2
5151	GH.m.festen Brennstoffen und Mineralölerzeugnissen	115 659 932	15,2
5152	GH.m.Erzen, Metallen und Metallhalbzeug	50 286 794	6,6
5153	GH.m.Holz, Baustoffen, Anstrichmitteln und Sanitärkeramik	40 947 692	5,4
5154	GH.m.Metall- und Kunststoffwaren für Bauzwecke sowie Installationsbed. für Gas, Wasser und Heizung	27 007 245	3,5
5155	GH.m.chemischen Erzeugnissen	27 448 003	3,6
5156	GH.m.sonstigen Halbwaren	932 210	0,1
5157	GH.m.Altmaterialien und Reststoffen	11 507 188	1,5
515	GH.m.nicht landwirtschaftlichen Rohstoffen und Halbwaren, Altmaterialien und Reststoffen	273 789 064	35,9
5181	GH.m.Werkzeugmaschinen	3 825 310	0,5
5182	GH.m.Bergwerks-, Bau- und Baustoffmaschinen	4 638 109	0,6
5183	GH.m.Textil-, Näh- und Strickmaschinen	262 033	0,0
5184	GH.m.Datenverarbeitungsgeräten, peripheren Einheiten und Software	30 319 427	4,0
5185	GH.m.sonstigen Büromaschinen und Büromöbeln	2 990 867	0,4
5186	GH.m.elektronischen Bauelementen	7 661 995	1,0
5187	GH.m.sonstigen Maschinen, Ausrüstungen und Zubehör (ohne landwirtschaftliche Maschinen)	35 498 628	4,7
5188	GH.m.landwirtschaftlichen Maschinen und Geräten	6 584 558	0,9
518	GH.m.Maschinen, Ausrüstungen und Zubehör	91 780 926	12,0
519	Sonstiger Großhandel	44 733 995	5,9
51	Handelsvermittlung und Großhandel (ohne KFZ)	755 808 856	99,0
52111	EH.m.Nahrungsmitteln, Getränken und Tabakwaren, oaS	97 969	0,0
52112	Sonstiger EH.m.Waren verschiedener Art, Haupttrichtung Nahrungsmittel, Getränke und Tabakwaren	347 974	0,0
5211	EH.m.Waren verschiedener Art, Haupttrichtung Nahrungsmittel, Getränke und Tabakwaren	445 942	0,1
52121	EH.m.Waren verschiedener Art (ohne Nahrungsmittel)	22 976	0,0
52122	EH.m.Waren verschiedener Art, Haupttrichtung Nicht-Nahrungsmittel	525 399	0,1
5212	Sonstiger Einzelhandel mit Waren verschiedener Art	548 375	0,1
521	EH.m.Waren verschiedener Art (in Verkaufsräumen)	994 318	0,1
5221	EH.m.Obst, Gemüse und Kartoffeln	31 537	0,0
5222	EH.m.Fleisch, Fleischwaren, Geflügel und Wild	39 793	0,0
5223	EH.m.Fisch, Meeresfrüchten und Fischerzeugnissen	3 217	0,0
5224	EH.m.Back- und Süßwaren	30 879	0,0
5225	EH.m.Getränken	329 562	0,0
5226	EH.m.Tabakwaren	96 732	0,0
5227	Sonstiger Fach-Einzelhandel mit Nahrungsmitteln	45 813	0,0
522	Fach-Einzelhandel mit Nahrungsmitteln, Getränken und Tabakwaren (in Verkaufsräumen)	577 534	0,1
5231	Apotheken	250 400	0,0
5232	EH.m.medizinischen und orthopädischen Artikeln	99 659	0,0
5233	EH.m.Parfümeriewaren und Körperpflegemitteln	326 646	0,0
523	Apotheken; Fach-EH.m.medizinischen, orthopädischen und kosmetischen Artikeln (in Verkaufsräumen)	676 705	0,1
5241	EH.m.Textilien	18 756	0,0
5242	EH.m.Bekleidung	299 226	0,0
5243	EH.m.Schuhen und Lederwaren	148 684	0,0
5244	EH.m.Möbeln, Einrichtungsgegenständen und Hausrat, ang	119 593	0,0
5245	EH.m.elektrischen Haushaltsgeräten, Geräten der Unterhaltungselektronik und Musikinstrumenten	358 779	0,0
5246	EH.m.Metallwaren, Anstrichmitteln, Bau- und Heimwerkerbedarf	617 174	0,1
5247	EH.m.Büchern, Zeitschriften, Zeitungen, Schreibwaren und Bürobedarf	58 689	0,0
5248	EH.m.Tapeten, Bodenbelägen, Kunstgegenständen, Briefmarken, Münzen, Geschenkartikeln, Uhren, Schmuck und Spielwaren	225 943	0,0
5249	Facheinzelhandel, ang (in Verkaufsräumen)	899 677	0,1
524	Sonstiger Facheinzelhandel (in Verkaufsräumen)	2 746 521	0,4
525	EH.m.Antiquitäten und Gebrauchtwaren (in Verkaufsräumen)	65 069	0,0
5261	Versandhandel	453 019	0,1
5262	EH.an Verkaufsständen und auf Märkten	14 202	0,0
5263	Sonstiger Einzelhandel (nicht in Verkaufsräumen)	1 593 283	0,2
526	Einzelhandel (nicht in Verkaufsräumen)	2 060 505	0,3
527	Reparatur von Gebrauchsgütern	10 838	0,0
52	Einzelhandel (ohne Handel mit KFZ und ohne Tankstellen)	7 131 489	0,9
5	Insgesamt	763 331 802	100,0

119 Eh.m.Obst

## 2.1 Umsatz nach Tätigkeiten und Wirtschaftszweigen 2006

Nummer der Klassifikation 1)	Waren-Code und Tätigkeit - Wirtschaftszweig	Umsatz	
		1 000 Euro	%
505	Tankstellen	33	0,0
50	KFZ-Handel, Tankstellen	33	0,0
5121	GH.m.Getreide, Saatgut und Futtermitteln	3 185	0,0
512	GH.m.landwirtschaftlichen Grundstoffen und lebenden Tieren	3 185	0,0
5131	GH.m.Obst, Gemüse und Kartoffeln	11 812	0,1
5133	GH.m.Milch, Milcherzeugnissen, Eiern, Speiseölen und Nahrungsfetten	125	0,0
5134	GH.m.Getränken	37	0,0
5139	GH.m.Nahrungsmitteln, Getränken und Tabakwaren, oaS	3 275	0,0
513	GH.m.Nahrungsmitteln, Getränken und Tabakwaren	15 250	0,2
519	Sonstiger Großhandel	1 835	0,0
51	Handelsvermittlung und Großhandel (ohne KFZ)	20 271	0,2
52111	EH.m.Nahrungsmitteln, Getränken und Tabakwaren, oaS	6 305 740	73,2
52112	Sonstiger EH.m.Waren verschiedener Art, Hauptrichtung Nahrungsmittel, Getränke und Tabakwaren	1 503 228	17,5
5211	EH.m.Waren verschiedener Art, Hauptrichtung Nahrungsmittel, Getränke und Tabakwaren	7 808 968	90,7
52121	EH.m.Waren verschiedener Art (ohne Nahrungsmittel)	2 163	0,0
52122	EH.m.Waren verschiedener Art, Hauptrichtung Nicht-Nahrungsmittel	79 330	0,9
5212	Sonstiger Einzelhandel mit Waren verschiedener Art	81 494	0,9
521	EH.m.Waren verschiedener Art (in Verkaufsräumen)	7 890 461	91,6
5221	EH.m.Obst, Gemüse und Kartoffeln	535 673	6,2
5222	EH.m.Fleisch, Fleischwaren, Geflügel und Wild	10 999	0,1
5223	EH.m.Fisch, Meeresfrüchten und Fischerzeugnissen	366	0,0
5224	EH.m.Back- und Süßwaren	3 190	0,0
5225	EH.m.Getränken	1 106	0,0
5226	EH.m.Tabakwaren	259	0,0
5227	Sonstiger Fach-Einzelhandel mit Nahrungsmitteln	53 141	0,6
522	Fach-Einzelhandel mit Nahrungsmitteln, Getränken und Tabakwaren (in Verkaufsräumen)	604 733	7,0
5231	Apotheken	158	0,0
5233	EH.m.Parfümeriewaren und Körperpflegemitteln	307	0,0
523	Apotheken; Fach-EH.m.medizinischen, orthopädischen und kosmetischen Artikeln (in Verkaufsräumen)	465	0,0
5242	EH.m.Bekleidung	62	0,0
5246	EH.m.Metallwaren, Anstrichmitteln, Bau- und Heimwerkerbedarf	56	0,0
5247	EH.m.Büchern, Zeitschriften, Zeitungen, Schreibwaren und Bürobedarf	446	0,0
5248	EH.m.Tapeten, Bodenbelägen, Kunstgegenständen, Briefmarken, Münzen, Geschenkartikeln, Uhren, Schmuck und Spielwaren	1 257	0,0
5249	Facheinzelhandel, ang (in Verkaufsräumen)	11 113	0,1
524	Sonstiger Facheinzelhandel (in Verkaufsräumen)	12 934	0,2
5261	Versandhandel	3 421	0,0

## 2.1 Umsatz nach Tätigkeiten und Wirtschaftszweigen 2006

Nummer der Klassifikation 1)	Waren-Code und Tätigkeit - Wirtschaftszweig	Umsatz	
		1 000 Euro	%
5262	EH.an Verkaufsständen und auf Märkten	67 268	0,8
5263	Sonstiger Einzelhandel (nicht in Verkaufsräumen)	13 939	0,2
526	Einzelhandel (nicht in Verkaufsräumen)	84 628	1,0
52	Einzelhandel (ohne Handel mit KFZ und ohne Tankstellen)	8 593 221	99,8
5	Insgesamt	8 613 524	100,0
<b>120 Eh.m.Gemüse und Kartoffeln</b>			
511	Handelsvermittlung	94	0,0
5121	GH.m.Getreide, Saatgut und Futtermitteln	18 788	0,3
512	GH.m.landwirtschaftlichen Grundstoffen und lebenden Tieren	18 788	0,3
5131	GH.m.Obst, Gemüse und Kartoffeln	2 365	0,0
5133	GH.m.Milch, Milcherzeugnissen, Eiern, Speiseölen und Nahrungsfetten	125	0,0
5134	GH.m.Getränken	154	0,0
5139	GH.m.Nahrungsmitteln, Getränken und Tabakwaren, oaS	990	0,0
513	GH.m.Nahrungsmitteln, Getränken und Tabakwaren	3 635	0,1
5153	GH.m.Holz, Baustoffen, Anstrichmitteln und Sanitärkeramik	59	0,0
515	GH.m.nicht landwirtschaftlichen Rohstoffen und Halbwaren, Altmaterialien und Reststoffen	59	0,0
519	Sonstiger Großhandel	2 290	0,0
51	Handelsvermittlung und Großhandel (ohne KFZ)	24 865	0,4
52111	EH.m.Nahrungsmitteln, Getränken und Tabakwaren, oaS	4 735 935	72,9
52112	Sonstiger EH.m.Waren verschiedener Art, Hauptrichtung Nahrungsmittel, Getränke und Tabakwaren	954 983	14,7
5211	EH.m.Waren verschiedener Art, Hauptrichtung Nahrungsmittel, Getränke und Tabakwaren	5 690 918	87,7
52121	EH.m.Waren verschiedener Art (ohne Nahrungsmittel)	3 234	0,0
52122	EH.m.Waren verschiedener Art, Hauptrichtung Nicht-Nahrungsmittel	45 099	0,7
5212	Sonstiger Einzelhandel mit Waren verschiedener Art	48 332	0,7
521	EH.m.Waren verschiedener Art (in Verkaufsräumen)	5 739 251	88,4
5221	EH.m.Obst, Gemüse und Kartoffeln	430 348	6,6
5222	EH.m.Fleisch, Fleischwaren, Geflügel und Wild	11 617	0,2
5223	EH.m.Fisch, Meeresfrüchten und Fischerzeugnissen	366	0,0
5224	EH.m.Back- und Süßwaren	1 811	0,0
5225	EH.m.Getränken	1 625	0,0
5226	EH.m.Tabakwaren	183	0,0
5227	Sonstiger Fach-Einzelhandel mit Nahrungsmitteln	53 604	0,8
522	Fach-Einzelhandel mit Nahrungsmitteln, Getränken und Tabakwaren (in Verkaufsräumen)	499 555	7,7
5231	Apotheken	158	0,0
5233	EH.m.Parfümeriewaren und Körperpflegemitteln	307	0,0
523	Apotheken; Fach-EH.m.medizinischen, orthopädischen und kosmetischen Artikeln (in Verkaufsräumen)	465	0,0

## 2.1 Umsatz nach Tätigkeiten und Wirtschaftszweigen 2006

Nummer der Klassifikation 1)	Waren-Code und Tätigkeit - Wirtschaftszweig	Umsatz	
		1 000 Euro	%
5242	EH.m.Bekleidung	378	0,0
5246	EH.m.Metallwaren, Anstrichmitteln, Bau- und Heimwerkerbedarf	249	0,0
5247	EH.m.Büchern, Zeitschriften, Zeitungen, Schreibwaren und Bürobedarf	535	0,0
5249	Facheinzelhandel, ang (in Verkaufsräumen)	5 704	0,1
524	Sonstiger Facheinzelhandel (in Verkaufsräumen)	6 865	0,1
5261	Versandhandel	2 480	0,0
5262	EH.an Verkaufsständen und auf Märkten	89 167	1,4
5263	Sonstiger Einzelhandel (nicht in Verkaufsräumen)	130 042	2,0
526	Einzelhandel (nicht in Verkaufsräumen)	221 689	3,4
52	Einzelhandel (ohne Handel mit KFZ und ohne Tankstellen)	6 467 824	99,6
5	Insgesamt	6 492 689	100,0
<b>121 Eh.m.Fleisch, Fleischwaren, Geflügel und Wild</b>			
505	Tankstellen	2 425	0,0
50	KFZ-Handel, Tankstellen	2 425	0,0
5123	GH.m.lebenden Tieren	14 727	0,1
512	GH.m.landwirtschaftlichen Grundstoffen und lebenden Tieren	14 727	0,1
5132	GH.m.Fleisch, Fleischwaren, Geflügel und Wild	58 765	0,4
5133	GH.m.Milch, Milcherzeugnissen, Eiern, Speiseölen und Nahrungsfetten	1 003	0,0
5138	GH.m.sonstigen Nahrungsmitteln	1 789	0,0
5139	GH.m.Nahrungsmitteln, Getränken und Tabakwaren, oaS	4 125	0,0
513	GH.m.Nahrungsmitteln, Getränken und Tabakwaren	65 682	0,4
51	Handelsvermittlung und Großhandel (ohne KFZ)	80 409	0,5
52111	EH.m.Nahrungsmitteln, Getränken und Tabakwaren, oaS	9 470 138	62,9
52112	Sonstiger EH.m.Waren verschiedener Art, Hauptrichtung Nahrungsmittel, Getränke und Tabakwaren	2 989 173	19,8
5211	EH.m.Waren verschiedener Art, Hauptrichtung Nahrungsmittel, Getränke und Tabakwaren	12 459 311	82,7
52121	EH.m.Waren verschiedener Art (ohne Nahrungsmittel)	2 792	0,0
52122	EH.m.Waren verschiedener Art, Hauptrichtung Nicht-Nahrungsmittel	198 850	1,3
5212	Sonstiger Einzelhandel mit Waren verschiedener Art	201 642	1,3
521	EH.m.Waren verschiedener Art (in Verkaufsräumen)	12 660 954	84,0
5221	EH.m.Obst, Gemüse und Kartoffeln	11 365	0,1
5222	EH.m.Fleisch, Fleischwaren, Geflügel und Wild	1 902 911	12,6
5223	EH.m.Fisch, Meeresfrüchten und Fischerzeugnissen	762	0,0
5224	EH.m.Back- und Süßwaren	8 770	0,1
5225	EH.m.Getränken	8 951	0,1
5226	EH.m.Tabakwaren	5 271	0,0
5227	Sonstiger Fach-Einzelhandel mit Nahrungsmitteln	46 072	0,3
522	Fach-Einzelhandel mit Nahrungsmitteln, Getränken und Tabakwaren (in Verkaufsräumen)	1 984 103	13,2

## 2.1 Umsatz nach Tätigkeiten und Wirtschaftszweigen 2006

Nummer der Klassifikation 1)	Waren-Code und Tätigkeit - Wirtschaftszweig	Umsatz	
		1 000 Euro	%
5231	Apotheken	158	0,0
5233	EH.m.Parfümeriewaren und Körperpflegemitteln	40 749	0,3
523	Apotheken; Fach-EH.m.medizinischen, orthopädischen und kosmetischen Artikeln (in Verkaufsräumen)	40 906	0,3
5242	EH.m.Bekleidung	1 892	0,0
5246	EH.m.Metallwaren, Anstrichmitteln, Bau- und Heimwerkerbedarf	11	0,0
5247	EH.m.Büchern, Zeitschriften, Zeitungen, Schreibwaren und Bürobedarf	57	0,0
5248	EH.m.Tapeten, Bodenbelägen, Kunstgegenständen, Briefmarken, Münzen, Geschenkartikeln, Uhren, Schmuck und Spielwaren	12	0,0
524	Sonstiger Facheinzelhandel (in Verkaufsräumen)	1 972	0,0
5261	Versandhandel	1 242	0,0
5262	EH.an Verkaufsständen und auf Märkten	115 365	0,8
5263	Sonstiger Einzelhandel (nicht in Verkaufsräumen)	177 334	1,2
526	Einzelhandel (nicht in Verkaufsräumen)	293 941	2,0
52	Einzelhandel (ohne Handel mit KFZ und ohne Tankstellen)	14 981 876	99,5
5	Insgesamt	15 064 710	100,0
<b>122 Eh.m.Fisch, Meeresfrüchten und Fischerzeugnissen</b>			
5132	GH.m.Fleisch, Fleischwaren, Geflügel und Wild	2 814	0,1
5133	GH.m.Milch, Milcherzeugnissen, Eiern, Speiseölen und Nahrungsfetten	125	0,0
5138	GH.m.sonstigen Nahrungsmitteln	2 544	0,1
5139	GH.m.Nahrungsmitteln, Getränken und Tabakwaren, oaS	3 433	0,1
513	GH.m.Nahrungsmitteln, Getränken und Tabakwaren	8 916	0,3
51	Handelsvermittlung und Großhandel (ohne KFZ)	8 916	0,3
52111	EH.m.Nahrungsmitteln, Getränken und Tabakwaren, oaS	1 841 666	60,5
52112	Sonstiger EH.m.Waren verschiedener Art, Hauptrichtung Nahrungsmittel, Getränke und Tabakwaren	609 050	20,0
5211	EH.m.Waren verschiedener Art, Hauptrichtung Nahrungsmittel, Getränke und Tabakwaren	2 450 716	80,5
52121	EH.m.Waren verschiedener Art (ohne Nahrungsmittel)	1 163	0,0
52122	EH.m.Waren verschiedener Art, Hauptrichtung Nicht-Nahrungsmittel	70 026	2,3
5212	Sonstiger Einzelhandel mit Waren verschiedener Art	71 189	2,3
521	EH.m.Waren verschiedener Art (in Verkaufsräumen)	2 521 905	82,8
5221	EH.m.Obst, Gemüse und Kartoffeln	3 075	0,1
5222	EH.m.Fleisch, Fleischwaren, Geflügel und Wild	8 333	0,3
5223	EH.m.Fisch, Meeresfrüchten und Fischerzeugnissen	345 453	11,3
5224	EH.m.Back- und Süßwaren	595	0,0
5225	EH.m.Getränken	131	0,0
5227	Sonstiger Fach-Einzelhandel mit Nahrungsmitteln	16 453	0,5
522	Fach-Einzelhandel mit Nahrungsmitteln, Getränken und Tabakwaren (in Verkaufsräumen)	374 040	12,3
5233	EH.m.Parfümeriewaren und Körperpflegemitteln	307	0,0



## 2.1 Umsatz nach Tätigkeiten und Wirtschaftszweigen 2006

Nummer der Klassifikation 1)	Waren-Code und Tätigkeit - Wirtschaftszweig	Umsatz	
		1 000 Euro	%
523	Apotheken; Fach-EH.m.medizinischen, orthopädischen und kosmetischen Artikeln (in Verkaufsräumen)	307	0,0
5243	EH.m.Schuhen und Lederwaren	2 281	0,1
5247	EH.m.Büchern, Zeitschriften, Zeitungen, Schreibwaren und Bürobedarf	31	0,0
524	Sonstiger Facheinzelhandel (in Verkaufsräumen)	2 312	0,1
5261	Versandhandel	5 181	0,2
5262	EH.an Verkaufsständen und auf Märkten	61 818	2,0
5263	Sonstiger Einzelhandel (nicht in Verkaufsräumen)	70 213	2,3
526	Einzelhandel (nicht in Verkaufsräumen)	137 211	4,5
52	Einzelhandel (ohne Handel mit KFZ und ohne Tankstellen)	3 035 776	99,7
5	Insgesamt	3 044 693	100,0
<b>123 Eh.m.Brot, Back- und Konditorwaren (einschließlich Pizza)</b>			
501	Handel mit Kraftwagen	1 510	0,0
502	Instandhaltung und Reparatur von Kraftwagen	15	0,0
503	Handel mit Kraftwagenteilen und -zubehör	2 093	0,0
505	Tankstellen	29 645	0,4
50	KFZ-Handel, Tankstellen	33 264	0,4
5121	GH.m.Getreide, Saatgut und Futtermitteln	623	0,0
512	GH.m.landwirtschaftlichen Grundstoffen und lebenden Tieren	623	0,0
5132	GH.m.Fleisch, Fleischwaren, Geflügel und Wild	1 671	0,0
5133	GH.m.Milch, Milcherzeugnissen, Eiern, Speiseölen und Nahrungsfetten	502	0,0
5134	GH.m.Getränken	75	0,0
5136	GH.m.Zucker, Süßwaren und Backwaren	227	0,0
5139	GH.m.Nahrungsmitteln, Getränken und Tabakwaren, oaS	1 825	0,0
513	GH.m.Nahrungsmitteln, Getränken und Tabakwaren	4 300	0,1
5151	GH.m.festen Brennstoffen und Mineralölerzeugnissen	2 603	0,0
515	GH.m.nicht landwirtschaftlichen Rohstoffen und Halbwaren, Altmaterialien und Reststoffen	2 603	0,0
519	Sonstiger Großhandel	1 764	0,0
51	Handelsvermittlung und Großhandel (ohne KFZ)	9 291	0,1
52111	EH.m.Nahrungsmitteln, Getränken und Tabakwaren, oaS	4 786 469	64,4
52112	Sonstiger EH.m.Waren verschiedener Art, Haupttrichtung Nahrungsmittel, Getränke und Tabakwaren	914 908	12,3
5211	EH.m.Waren verschiedener Art, Haupttrichtung Nahrungsmittel, Getränke und Tabakwaren	5 701 377	76,7
52121	EH.m.Waren verschiedener Art (ohne Nahrungsmittel)	2 069	0,0
52122	EH.m.Waren verschiedener Art, Haupttrichtung Nicht-Nahrungsmittel	75 931	1,0
5212	Sonstiger Einzelhandel mit Waren verschiedener Art	78 000	1,0
521	EH.m.Waren verschiedener Art (in Verkaufsräumen)	5 779 377	77,7
5221	EH.m.Obst, Gemüse und Kartoffeln	17 473	0,2
5222	EH.m.Fleisch, Fleischwaren, Geflügel und Wild	18 721	0,3
5223	EH.m.Fisch, Meeresfrüchten und Fischerzeugnissen	59	0,0
5224	EH.m.Back- und Süßwaren	1 374 243	18,5
5225	EH.m.Getränken	8 567	0,1
5226	EH.m.Tabakwaren	8 029	0,1
5227	Sonstiger Fach-Einzelhandel mit Nahrungsmitteln	51 902	0,7
522	Fach-Einzelhandel mit Nahrungsmitteln, Getränken und Tabakwaren (in Verkaufsräumen)	1 478 995	19,9
5231	Apotheken	414	0,0
5233	EH.m.Parfümeriewaren und Körperpflegemitteln	491	0,0
523	Apotheken; Fach-EH.m.medizinischen, orthopädischen und kosmetischen Artikeln (in Verkaufsräumen)	905	0,0
5242	EH.m.Bekleidung	466	0,0
5243	EH.m.Schuhen und Lederwaren	2 281	0,0
5245	EH.m.elektrischen Haushaltsgeräten, Geräten der Unterhaltungselektronik und Musikinstrumenten	884	0,0
5246	EH.m.Metallwaren, Anstrichmitteln, Bau- und Heimwerkerbedarf	185	0,0
5247	EH.m.Büchern, Zeitschriften, Zeitungen, Schreibwaren und Bürobedarf	829	0,0
524	Sonstiger Facheinzelhandel (in Verkaufsräumen)	4 645	0,1
5261	Versandhandel	1 874	0,0
5262	EH.an Verkaufsständen und auf Märkten	47 194	0,6
5263	Sonstiger Einzelhandel (nicht in Verkaufsräumen)	82 502	1,1
526	Einzelhandel (nicht in Verkaufsräumen)	131 570	1,8
52	Einzelhandel (ohne Handel mit KFZ und ohne Tankstellen)	7 395 491	99,4
5	Insgesamt	7 438 046	100,0
<b>124 Eh.m.Süßwaren (einschließlich Speiseeis)</b>			
501	Handel mit Kraftwagen	4 325	0,0
502	Instandhaltung und Reparatur von Kraftwagen	4 216	0,0
503	Handel mit Kraftwagenteilen und -zubehör	1 195	0,0
505	Tankstellen	83 076	0,9
50	KFZ-Handel, Tankstellen	92 812	1,0
5121	GH.m.Getreide, Saatgut und Futtermitteln	1 058	0,0
512	GH.m.landwirtschaftlichen Grundstoffen und lebenden Tieren	1 058	0,0
5133	GH.m.Milch, Milcherzeugnissen, Eiern, Speiseölen und Nahrungsfetten	251	0,0
5134	GH.m.Getränken	5 560	0,1
5137	GH.m.Kaffee, Tee, Kakao und Gewürzen	2 053	0,0
5139	GH.m.Nahrungsmitteln, Getränken und Tabakwaren, oaS	6 417	0,1
513	GH.m.Nahrungsmitteln, Getränken und Tabakwaren	14 280	0,2
5151	GH.m.festen Brennstoffen und Mineralölerzeugnissen	1 179	0,0
515	GH.m.nicht landwirtschaftlichen Rohstoffen und Halbwaren, Altmaterialien und Reststoffen	1 179	0,0
5188	GH.m.landwirtschaftlichen Maschinen und Geräten	2 373	0,0
518	GH.m.Maschinen, Ausrüstungen und Zubehör	2 373	0,0
519	Sonstiger Großhandel	1 835	0,0
51	Handelsvermittlung und Großhandel (ohne KFZ)	20 725	0,2

## 2.1 Umsatz nach Tätigkeiten und Wirtschaftszweigen 2006

Nummer der Klassifikation 1)	Waren-Code und Tätigkeit - Wirtschaftszweig	Umsatz	
		1 000 Euro	%
52111	EH.m.Nahrungsmitteln, Getränken und Tabakwaren, oaS	5 879 927	64,6
52112	Sonstiger EH.m.Waren verschiedener Art, Hauptrichtung Nahrungsmittel, Getränke und Tabakwaren	1 632 249	17,9
5211	EH.m.Waren verschiedener Art, Hauptrichtung Nahrungsmittel, Getränke und Tabakwaren	7 512 176	82,6
52121	EH.m.Waren verschiedener Art (ohne Nahrungsmittel)	58 192	0,6
52122	EH.m.Waren verschiedener Art, Hauptrichtung Nicht-Nahrungsmittel	382 763	4,2
5212	Sonstiger Einzelhandel mit Waren verschiedener Art	440 955	4,8
521	EH.m.Waren verschiedener Art (in Verkaufsräumen)	7 953 132	87,4
5221	EH.m.Obst, Gemüse und Kartoffeln	6 232	0,1
5222	EH.m.Fleisch, Fleischwaren, Geflügel und Wild	804	0,0
5223	EH.m.Fisch, Meeresfrüchten und Fischerzeugnissen	100	0,0
5224	EH.m.Back- und Süßwaren	363 641	4,0
5225	EH.m.Getränken	54 963	0,6
5226	EH.m.Tabakwaren	39 671	0,4
5227	Sonstiger Fach-Einzelhandel mit Nahrungsmitteln	45 496	0,5
522	Fach-Einzelhandel mit Nahrungsmitteln, Getränken und Tabakwaren (in Verkaufsräumen)	510 907	5,6
5231	Apotheken	8 740	0,1
5232	EH.m.medizinischen und orthopädischen Artikeln	5 590	0,1
5233	EH.m.Parfümeriewaren und Körperpflegemitteln	295 604	3,2
523	Apotheken; Fach-EH.m.medizinischen, orthopädischen und kosmetischen Artikeln (in Verkaufsräumen)	309 934	3,4
5242	EH.m.Bekleidung	3 097	0,0
5243	EH.m.Schuhen und Lederwaren	1 141	0,0
5244	EH.m.Möbeln, Einrichtungsgegenständen und Hausrat, ang	4 031	0,0
5245	EH.m.elektrischen Haushaltsgeräten, Geräten der Unterhaltungselektronik und Musikinstrumenten	4	0,0
5246	EH.m.Metallwaren, Anstrichmitteln, Bau- und Heimwerkerbedarf	14 024	0,2
5247	EH.m.Büchern, Zeitschriften, Zeitungen, Schreibwaren und Bürobedarf	16 705	0,2
5248	EH.m.Tapeten, Bodenbelägen, Kunstgegenständen, Briefmarken, Münzen, Geschenkartikeln, Uhren, Schmuck und Spielwaren	13 313	0,1
5249	Facheinzelhandel, ang (in Verkaufsräumen)	818	0,0
524	Sonstiger Facheinzelhandel (in Verkaufsräumen)	53 132	0,6
5261	Versandhandel	3 158	0,0
5262	EH.an Verkaufsständen und auf Märkten	33 067	0,4
5263	Sonstiger Einzelhandel (nicht in Verkaufsräumen)	120 163	1,3
526	Einzelhandel (nicht in Verkaufsräumen)	156 388	1,7
527	Reparatur von Gebrauchsgütern	26	0,0
52	Einzelhandel (ohne Handel mit KFZ und ohne Tankstellen)	8 983 519	98,8
5	Insgesamt	9 097 056	100,0
<b>125 Eh.m.Wasser und nichtalkoholischen Getränken</b>			
501	Handel mit Kraftwagen	7 214	0,1
502	Instandhaltung und Reparatur von Kraftwagen	695	0,0
503	Handel mit Kraftwagenteilen und -zubehör	2 687	0,0
505	Tankstellen	109 072	1,1
50	KFZ-Handel, Tankstellen	119 668	1,2
511	Handelsvermittlung	275	0,0
5121	GH.m.Getreide, Saatgut und Futtermitteln	13 008	0,1
512	GH.m.landwirtschaftlichen Grundstoffen und lebenden Tieren	13 008	0,1
5133	GH.m.Milch, Milchzeugnissen, Eiern, Speiseölen und Nahrungsfetten	125	0,0
5134	GH.m.Getränken	107 236	1,1
5137	GH.m.Kaffee, Tee, Kakao und Gewürzen	2 053	0,0
5138	GH.m.sonstigen Nahrungsmitteln	912	0,0
5139	GH.m.Nahrungsmitteln, Getränken und Tabakwaren, oaS	11 237	0,1
513	GH.m.Nahrungsmitteln, Getränken und Tabakwaren	121 563	1,2
5151	GH.m.festen Brennstoffen und Mineralölerzeugnissen	22 848	0,2
515	GH.m.nicht landwirtschaftlichen Rohstoffen und Halbwaren, Altmaterialien und Reststoffen	22 848	0,2
5188	GH.m.landwirtschaftlichen Maschinen und Geräten	2 373	0,0
518	GH.m.Maschinen, Ausrüstungen und Zubehör	2 373	0,0
519	Sonstiger Großhandel	3 670	0,0
51	Handelsvermittlung und Großhandel (ohne KFZ)	163 737	1,6
52111	EH.m.Nahrungsmitteln, Getränken und Tabakwaren, oaS	5 988 882	59,7
52112	Sonstiger EH.m.Waren verschiedener Art, Hauptrichtung Nahrungsmittel, Getränke und Tabakwaren	1 568 056	15,6
5211	EH.m.Waren verschiedener Art, Hauptrichtung Nahrungsmittel, Getränke und Tabakwaren	7 556 938	75,3
52121	EH.m.Waren verschiedener Art (ohne Nahrungsmittel)	5 900	0,1
52122	EH.m.Waren verschiedener Art, Hauptrichtung Nicht-Nahrungsmittel	134 202	1,3
5212	Sonstiger Einzelhandel mit Waren verschiedener Art	140 102	1,4
521	EH.m.Waren verschiedener Art (in Verkaufsräumen)	7 697 041	76,7
5221	EH.m.Obst, Gemüse und Kartoffeln	14 076	0,1
5222	EH.m.Fleisch, Fleischwaren, Geflügel und Wild	10 616	0,1
5223	EH.m.Fisch, Meeresfrüchten und Fischerzeugnissen	665	0,0

## 2.1 Umsatz nach Tätigkeiten und Wirtschaftszweigen 2006

Nummer der Klassifikation 1)	Waren-Code und Tätigkeit - Wirtschaftszweig	Umsatz	
		1 000 Euro	%
5224	EH.m.Back- und Süßwaren	26 767	0,3
5225	EH.m.Getränken	1 759 037	17,5
5226	EH.m.Tabakwaren	23 211	0,2
5227	Sonstiger Fach-Einzelhandel mit Nahrungsmitteln	30 893	0,3
522	Fach-Einzelhandel mit Nahrungsmitteln, Getränken und Tabakwaren (in Verkaufsräumen)	1 865 265	18,6
5231	Apotheken	1 389	0,0
5233	EH.m.Parfümeriewaren und Körperpflegemitteln	54 395	0,5
523	Apotheken; Fach-EH.m.medizinischen, orthopädischen und kosmetischen Artikeln (in Verkaufsräumen)	55 783	0,6
5241	EH.m.Textilien	45	0,0
5242	EH.m.Bekleidung	493	0,0
5244	EH.m.Möbeln, Einrichtungsgegenständen und Hausrat, ang	104	0,0
5245	EH.m_elektrischen Haushaltsgeräten, Geräten der Unterhaltungselektronik und Musikinstrumenten	21	0,0
5246	EH.m.Metallwaren, Anstrichmitteln, Bau- und Heimwerkerbedarf	7 380	0,1
5247	EH.m.Büchern, Zeitschriften, Zeitungen, Schreibwaren und Bürobedarf	11 422	0,1
5248	EH.m.Tapeten, Bodenbelägen, Kunstgegenständen, Briefmarken, Münzen, Geschenkartikeln, Uhren, Schmuck und Spielwaren	275	0,0
5249	Facheinzelhandel, ang (in Verkaufsräumen)	2 697	0,0
524	Sonstiger Facheinzelhandel (in Verkaufsräumen)	22 438	0,2
5261	Versandhandel	3 320	0,0
5262	EH.an Verkaufsständen und auf Märkten	37 469	0,4
5263	Sonstiger Einzelhandel (nicht in Verkaufsräumen)	67 738	0,7
526	Einzelhandel (nicht in Verkaufsräumen)	108 526	1,1
527	Reparatur von Gebrauchsgütern	225	0,0
52	Einzelhandel (ohne Handel mit KFZ und ohne Tankstellen)	9 749 278	97,2
5	Insgesamt	10 032 683	100,0
<b>126 Eh.m.Spirituosen</b>			
501	Handel mit Kraftwagen	2 710	0,1
502	Instandhaltung und Reparatur von Kraftwagen	648	0,0
505	Tankstellen	36 284	0,8
50	KFZ-Handel, Tankstellen	39 643	0,9
511	Handelsvermittlung	14	0,0
5121	GH.m.Getreide, Saatgut und Futtermitteln	4 087	0,1
512	GH.m.landwirtschaftlichen Grundstoffen und lebenden Tieren	4 087	0,1
5131	GH.m.Obst, Gemüse und Kartoffeln	19	0,0
5133	GH.m.Milch, Milcherzeugnissen, Eiern, Speiseölen und Nahrungsfetten	125	0,0
5134	GH.m.Getränken	23 997	0,5
5139	GH.m.Nahrungsmitteln, Getränken und Tabakwaren, oaS	18 143	0,4

## 2.1 Umsatz nach Tätigkeiten und Wirtschaftszweigen 2006

Nummer der Klassifikation 1)	Waren-Code und Tätigkeit - Wirtschaftszweig	Umsatz	
		1 000 Euro	%
513	GH.m.Nahrungsmitteln, Getränken und Tabakwaren	42 285	1,0
5146	GH.m.pharmazeutischen, medizinischen und orthopädischen Erzeugnissen	22	0,0
514	GH.m.Gebrauchs- und Verbrauchsgütern	22	0,0
5151	GH.m.festen Brennstoffen und Mineralölerzeugnissen	80	0,0
515	GH.m.nicht landwirtschaftlichen Rohstoffen und Halbwaren, Altmaterialien und Reststoffen	80	0,0
5188	GH.m.landwirtschaftlichen Maschinen und Geräten	949	0,0
518	GH.m.Maschinen, Ausrüstungen und Zubehör	949	0,0
519	Sonstiger Großhandel	12 271	0,3
51	Handelsvermittlung und Großhandel (ohne KFZ)	59 708	1,3
52111	EH.m.Nahrungsmitteln, Getränken und Tabakwaren, oaS	2 806 698	63,3
52112	Sonstiger EH.m.Waren verschiedener Art, Haupttrichtung Nahrungsmittel, Getränke und Tabakwaren	799 976	18,0
5211	EH.m.Waren verschiedener Art, Haupttrichtung Nahrungsmittel, Getränke und Tabakwaren	3 606 675	81,3
52121	EH.m.Waren verschiedener Art (ohne Nahrungsmittel)	6 887	0,2
52122	EH.m.Waren verschiedener Art, Haupttrichtung Nicht-Nahrungsmittel	76 608	1,7
5212	Sonstiger Einzelhandel mit Waren verschiedener Art	83 496	1,9
521	EH.m.Waren verschiedener Art (in Verkaufsräumen)	3 690 171	83,2
5221	EH.m.Obst, Gemüse und Kartoffeln	2 799	0,1
5222	EH.m.Fleisch, Fleischwaren, Geflügel und Wild	819	0,0
5223	EH.m.Fisch, Meeresfrüchten und Fischerzeugnissen	145	0,0
5224	EH.m.Back- und Süßwaren	4 184	0,1
5225	EH.m.Getränken	441 219	9,9
5226	EH.m.Tabakwaren	28 279	0,6
5227	Sonstiger Fach-Einzelhandel mit Nahrungsmitteln	12 106	0,3
522	Fach-Einzelhandel mit Nahrungsmitteln, Getränken und Tabakwaren (in Verkaufsräumen)	489 551	11,0
5233	EH.m.Parfümeriewaren und Körperpflegemitteln	80 659	1,8
523	Apotheken; Fach-EH.m.medizinischen, orthopädischen und kosmetischen Artikeln (in Verkaufsräumen)	80 659	1,8
5242	EH.m.Bekleidung	2 373	0,1
5244	EH.m.Möbeln, Einrichtungsgegenständen und Hausrat, ang	185	0,0
5246	EH.m.Metallwaren, Anstrichmitteln, Bau- und Heimwerkerbedarf	824	0,0
5247	EH.m.Büchern, Zeitschriften, Zeitungen, Schreibwaren und Bürobedarf	2 898	0,1
5248	EH.m.Tapeten, Bodenbelägen, Kunstgegenständen, Briefmarken, Münzen, Geschenkartikeln, Uhren, Schmuck und Spielwaren	180	0,0
5249	Facheinzelhandel, ang (in Verkaufsräumen)	1 043	0,0
524	Sonstiger Facheinzelhandel (in Verkaufsräumen)	7 504	0,2
5261	Versandhandel	40 220	0,9
5262	EH.an Verkaufsständen und auf Märkten	17 871	0,4
5263	Sonstiger Einzelhandel (nicht in Verkaufsräumen)	11 914	0,3

## 2.1 Umsatz nach Tätigkeiten und Wirtschaftszweigen 2006

Nummer der Klassifikation 1)	Waren-Code und Tätigkeit - Wirtschaftszweig	Umsatz	
		1 000 Euro	%
526	Einzelhandel (nicht in Verkaufsräumen)	70 005	1,6
52	Einzelhandel (ohne Handel mit KFZ und ohne Tankstellen)	4 337 890	97,8
5	Insgesamt	4 437 241	100,0
<b>127 Eh.m.Wein und Sekt</b>			
501	Handel mit Kraftwagen	4 989	0,1
502	Instandhaltung und Reparatur von Kraftwagen	15	0,0
503	Handel mit Kraftwagenteilen und -zubehör	291	0,0
505	Tankstellen	28 044	0,5
50	KFZ-Handel, Tankstellen	33 340	0,6
511	Handelsvermittlung	1 248	0,0
5121	GH.m.Getreide, Saatgut und Futtermitteln	10 836	0,2
512	GH.m.landwirtschaftlichen Grundstoffen und lebenden Tieren	10 836	0,2
5134	GH.m.Getränken	38 642	0,7
5137	GH.m.Kaffee, Tee, Kakao und Gewürzen	16	0,0
5138	GH.m.sonstigen Nahrungsmitteln	1 047	0,0
5139	GH.m.Nahrungsmitteln, Getränken und Tabakwaren, oaS	15 631	0,3
513	GH.m.Nahrungsmitteln, Getränken und Tabakwaren	55 335	1,0
5144	GH.m.Haushaltswaren aus Metall, keramischen Erzeugnissen, Glaswaren, Tapeten und Reinigungsmitteln	24	0,0
5146	GH.m.pharmazeutischen, medizinischen und orthopädischen Erzeugnissen	22	0,0
514	GH.m.Gebrauchs- und Verbrauchsgütern	46	0,0
5151	GH.m.festen Brennstoffen und Mineralölerzeugnissen	80	0,0
515	GH.m.nicht landwirtschaftlichen Rohstoffen und Halbwaren, Altmaterialien und Reststoffen	80	0,0
5188	GH.m.landwirtschaftlichen Maschinen und Geräten	949	0,0
518	GH.m.Maschinen, Ausrüstungen und Zubehör	949	0,0
519	Sonstiger Großhandel	11 941	0,2
51	Handelsvermittlung und Großhandel (ohne KFZ)	80 434	1,5
52111	EH.m.Nahrungsmitteln, Getränken und Tabakwaren, oaS	3 290 613	61,1
52112	Sonstiger EH.m.Waren verschiedener Art, Hauptrichtung Nahrungsmittel, Getränke und Tabakwaren	837 408	15,6
5211	EH.m.Waren verschiedener Art, Hauptrichtung Nahrungsmittel, Getränke und Tabakwaren	4 128 021	76,7
52121	EH.m.Waren verschiedener Art (ohne Nahrungsmittel)	6 536	0,1
52122	EH.m.Waren verschiedener Art, Hauptrichtung Nicht-Nahrungsmittel	83 378	1,5
5212	Sonstiger Einzelhandel mit Waren verschiedener Art	89 914	1,7
521	EH.m.Waren verschiedener Art (in Verkaufsräumen)	4 217 935	78,4
5221	EH.m.Obst, Gemüse und Kartoffeln	10 573	0,2
5222	EH.m.Fleisch, Fleischwaren, Geflügel und Wild	1 451	0,0
5223	EH.m.Fisch, Meeresfrüchten und Fischerzeugnissen	93	0,0
5224	EH.m.Back- und Süßwaren	3 894	0,1
5225	EH.m.Getränken	795 853	14,8
5226	EH.m.Tabakwaren	28 032	0,5
5227	Sonstiger Fach-Einzelhandel mit Nahrungsmitteln	26 789	0,5
522	Fach-Einzelhandel mit Nahrungsmitteln, Getränken und Tabakwaren (in Verkaufsräumen)	866 684	16,1
5231	Apotheken	20	0,0
5233	EH.m.Parfümeriewaren und Körperpflegemitteln	790	0,0
523	Apotheken; Fach-EH.m.medizinischen, orthopädischen und kosmetischen Artikeln (in Verkaufsräumen)	811	0,0
5242	EH.m.Bekleidung	5 819	0,1
5243	EH.m.Schuhen und Lederwaren	119	0,0
5244	EH.m.Möbeln, Einrichtungsgegenständen und Hausrat, ang	2 473	0,0
5246	EH.m.Metallwaren, Anstrichmitteln, Bau- und Heimwerkerbedarf	7 065	0,1
5247	EH.m.Büchern, Zeitschriften, Zeitungen, Schreibwaren und Bürobedarf	2 214	0,0
5248	EH.m.Tapeten, Bodenbelägen, Kunstgegenständen, Briefmarken, Münzen, Geschenkartikeln, Uhren, Schmuck und Spielwaren	731	0,0
5249	Facheinzelhandel, ang (in Verkaufsräumen)	1 697	0,0
524	Sonstiger Facheinzelhandel (in Verkaufsräumen)	20 117	0,4
525	EH.m.Antiquitäten und Gebrauchtwaren (in Verkaufsräumen)	42	0,0
5261	Versandhandel	109 087	2,0
5262	EH.an Verkaufsständen und auf Märkten	13 926	0,3
5263	Sonstiger Einzelhandel (nicht in Verkaufsräumen)	40 239	0,7
526	Einzelhandel (nicht in Verkaufsräumen)	163 252	3,0
52	Einzelhandel (ohne Handel mit KFZ und ohne Tankstellen)	5 268 841	97,9
5	Insgesamt	5 382 616	100,0
<b>128 Eh.m.Bier</b>			
501	Handel mit Kraftwagen	2 654	0,0
502	Instandhaltung und Reparatur von Kraftwagen	848	0,0
503	Handel mit Kraftwagenteilen und -zubehör	291	0,0
505	Tankstellen	87 234	1,4
50	KFZ-Handel, Tankstellen	91 028	1,5
511	Handelsvermittlung	18	0,0
5121	GH.m.Getreide, Saatgut und Futtermitteln	2 303	0,0
512	GH.m.landwirtschaftlichen Grundstoffen und lebenden Tieren	2 303	0,0
5131	GH.m.Obst, Gemüse und Kartoffeln	19	0,0
5133	GH.m.Milch, Milcherzeugnissen, Eiern, Speiseölen und Nahrungsfetten	125	0,0
5134	GH.m.Getränken	119 086	2,0
5139	GH.m.Nahrungsmitteln, Getränken und Tabakwaren, oaS	1 595	0,0
513	GH.m.Nahrungsmitteln, Getränken und Tabakwaren	120 826	2,0
5146	GH.m.pharmazeutischen, medizinischen und orthopädischen Erzeugnissen	22	0,0
514	GH.m.Gebrauchs- und Verbrauchsgütern	22	0,0

## 2.1 Umsatz nach Tätigkeiten und Wirtschaftszweigen 2006

Nummer der Klassifikation 1)	Waren-Code und Tätigkeit - Wirtschaftszweig	Umsatz	
		1 000 Euro	%
5151	GH.m.festen Brennstoffen und Mineralölerzeugnissen	80	0,0
515	GH.m.nicht landwirtschaftlichen Rohstoffen und Halbwaren, Altmaterialien und Reststoffen	80	0,0
5188	GH.m.landwirtschaftlichen Maschinen und Geräten	1 898	0,0
518	GH.m.Maschinen, Ausrüstungen und Zubehör	1 898	0,0
519	Sonstiger Großhandel	12 865	0,2
51	Handelsvermittlung und Großhandel (ohne KFZ)	138 012	2,3
52111	EH.m.Nahrungsmitteln, Getränken und Tabakwaren, oaS	3 279 718	53,9
52112	Sonstiger EH.m.Waren verschiedener Art, Hauptrichtung Nahrungsmittel, Getränke und Tabakwaren	764 191	12,6
5211	EH.m.Waren verschiedener Art, Hauptrichtung Nahrungsmittel, Getränke und Tabakwaren	4 043 909	66,5
52121	EH.m.Waren verschiedener Art (ohne Nahrungsmittel)	5 181	0,1
52122	EH.m.Waren verschiedener Art, Hauptrichtung Nicht-Nahrungsmittel	78 812	1,3
5212	Sonstiger Einzelhandel mit Waren verschiedener Art	83 993	1,4
521	EH.m.Waren verschiedener Art (in Verkaufsräumen)	4 127 902	67,9
5221	EH.m.Obst, Gemüse und Kartoffeln	3 634	0,1
5222	EH.m.Fleisch, Fleischwaren, Geflügel und Wild	881	0,0
5223	EH.m.Fisch, Meeresfrüchten und Fischerzeugnissen	400	0,0
5224	EH.m.Back- und Süßwaren	4 888	0,1
5225	EH.m.Getränken	1 626 964	26,8
5226	EH.m.Tabakwaren	13 421	0,2
5227	Sonstiger Fach-Einzelhandel mit Nahrungsmitteln	13 794	0,2
522	Fach-Einzelhandel mit Nahrungsmitteln, Getränken und Tabakwaren (in Verkaufsräumen)	1 663 982	27,4
5233	EH.m.Parfümeriewaren und Körperpflegemitteln	145	0,0
523	Apotheken; Fach-EH.m.medizinischen, orthopädischen und kosmetischen Artikeln (in Verkaufsräumen)	145	0,0
5246	EH.m.Metallwaren, Anstrichmitteln, Bau- und Heimwerkerbedarf	7 385	0,1
5247	EH.m.Büchern, Zeitschriften, Zeitungen, Schreibwaren und Bürobedarf	1 473	0,0
5248	EH.m.Tapeten, Bodenbelägen, Kunstgegenständen, Briefmarken, Münzen, Geschenkartikeln, Uhren, Schmuck und Spielwaren	244	0,0
5249	Facheinzelhandel, ang (in Verkaufsräumen)	2 114	0,0
524	Sonstiger Facheinzelhandel (in Verkaufsräumen)	11 216	0,2
5261	Versandhandel	1 227	0,0
5262	EH.an Verkaufsständen und auf Märkten	22 217	0,4
5263	Sonstiger Einzelhandel (nicht in Verkaufsräumen)	24 316	0,4
526	Einzelhandel (nicht in Verkaufsräumen)	47 760	0,8
52	Einzelhandel (ohne Handel mit KFZ und ohne Tankstellen)	5 851 006	96,2

## 2.1 Umsatz nach Tätigkeiten und Wirtschaftszweigen 2006

Nummer der Klassifikation 1)	Waren-Code und Tätigkeit - Wirtschaftszweig	Umsatz	
		1 000 Euro	%
5	Insgesamt	6 080 045	100,0
	<b>129 Eh.m.Tabakwaren</b>		
501	Handel mit Kraftwagen	39 157	0,3
502	Instandhaltung und Reparatur von Kraftwagen	15 449	0,1
503	Handel mit Kraftwagenteilen und -zubehör	9 086	0,1
505	Tankstellen	299 278	2,7
50	KFZ-Handel, Tankstellen	362 971	3,2
511	Handelsvermittlung	35	0,0
5121	GH.m.Getreide, Saatgut und Futtermitteln	8 356	0,1
512	GH.m.landwirtschaftlichen Grundstoffen und lebenden Tieren	8 356	0,1
5134	GH.m.Getränken	4 672	0,0
5135	GH.m.Tabakwaren	251 023	2,2
5139	GH.m.Nahrungsmitteln, Getränken und Tabakwaren, oaS	4 537	0,0
513	GH.m.Nahrungsmitteln, Getränken und Tabakwaren	260 233	2,3
5146	GH.m.pharmazeutischen, medizinischen und orthopädischen Erzeugnissen	22	0,0
514	GH.m.Gebrauchs- und Verbrauchsgütern	22	0,0
5151	GH.m.festen Brennstoffen und Mineralölerzeugnissen	18 912	0,2
5153	GH.m.Holz, Baustoffen, Anstrichmitteln und Sanitärkeramik	141	0,0
515	GH.m.nicht landwirtschaftlichen Rohstoffen und Halbwaren, Altmaterialien und Reststoffen	19 054	0,2
5188	GH.m.landwirtschaftlichen Maschinen und Geräten	949	0,0
518	GH.m.Maschinen, Ausrüstungen und Zubehör	949	0,0
519	Sonstiger Großhandel	77 030	0,7
51	Handelsvermittlung und Großhandel (ohne KFZ)	365 680	3,3
52111	EH.m.Nahrungsmitteln, Getränken und Tabakwaren, oaS	5 564 260	49,6
52112	Sonstiger EH.m.Waren verschiedener Art, Hauptrichtung Nahrungsmittel, Getränke und Tabakwaren	1 596 137	14,2
5211	EH.m.Waren verschiedener Art, Hauptrichtung Nahrungsmittel, Getränke und Tabakwaren	7 160 397	63,9
52121	EH.m.Waren verschiedener Art (ohne Nahrungsmittel)	9 367	0,1
52122	EH.m.Waren verschiedener Art, Hauptrichtung Nicht-Nahrungsmittel	269 367	2,4
5212	Sonstiger Einzelhandel mit Waren verschiedener Art	278 734	2,5
521	EH.m.Waren verschiedener Art (in Verkaufsräumen)	7 439 130	66,4
5221	EH.m.Obst, Gemüse und Kartoffeln	3 544	0,0
5222	EH.m.Fleisch, Fleischwaren, Geflügel und Wild	851	0,0
5224	EH.m.Back- und Süßwaren	7 822	0,1
5225	EH.m.Getränken	125 350	1,1
5226	EH.m.Tabakwaren	1 774 375	15,8
5227	Sonstiger Fach-Einzelhandel mit Nahrungsmitteln	26 949	0,2

## 2.1 Umsatz nach Tätigkeiten und Wirtschaftszweigen 2006

Nummer der Klassifikation 1)	Waren-Code und Tätigkeit - Wirtschaftszweig	Umsatz	
		1 000 Euro	%
522	Fach-Einzelhandel mit Nahrungsmitteln, Getränken und Tabakwaren (in Verkaufsräumen)	1 938 892	17,3
5231	Apotheken	123	0,0
5233	EH.m.Parfümeriewaren und Körperpflegemitteln	399 742	3,6
523	Apotheken; Fach-EH.m.medizinischen, orthopädischen und kosmetischen Artikeln (in Verkaufsräumen)	399 865	3,6
5241	EH.m.Textilien	311	0,0
5242	EH.m.Bekleidung	4 020	0,0
5244	EH.m.Möbeln, Einrichtungsgegenständen und Hausrat, ang	34	0,0
5245	EH.m.elektrischen Haushaltsgeräten, Geräten der Unterhaltungselektronik und Musikinstrumenten	189	0,0
5246	EH.m.Metallwaren, Anstrichmitteln, Bau- und Heimwerkerbedarf	29 636	0,3
5247	EH.m.Büchern, Zeitschriften, Zeitungen, Schreibwaren und Bürobedarf	199 716	1,8
5248	EH.m.Tapeten, Bodenbelägen, Kunstgegenständen, Briefmarken, Münzen, Geschenkartikeln, Uhren, Schmuck und Spielwaren	2 960	0,0
5249	Facheinzelhandel, ang (in Verkaufsräumen)	13 987	0,1
524	Sonstiger Facheinzelhandel (in Verkaufsräumen)	250 853	2,2
5261	Versandhandel	2 638	0,0
5262	EH.an Verkaufsständen und auf Märkten	97 981	0,9
5263	Sonstiger Einzelhandel (nicht in Verkaufsräumen)	353 310	3,2
526	Einzelhandel (nicht in Verkaufsräumen)	453 930	4,0
52	Einzelhandel (ohne Handel mit KFZ und ohne Tankstellen)	10 482 670	93,5
5	Insgesamt	11 211 320	100,0
<b>130 Eh.m.Milch, Milcherzeugnissen (z.B. Joghurt, Quark, Käse)</b>			
502	Instandhaltung und Reparatur von Kraftwagen	15	0,0
505	Tankstellen	1 238	0,0
50	KFZ-Handel, Tankstellen	1 253	0,0
5133	GH.m.Milch, Milcherzeugnissen, Eiern, Speiseölen und Nahrungsfetten	38 821	0,3
5138	GH.m.sonstigen Nahrungsmitteln	991	0,0
5139	GH.m.Nahrungsmitteln, Getränken und Tabakwaren, oaS	8 705	0,1
513	GH.m.Nahrungsmitteln, Getränken und Tabakwaren	48 516	0,4
519	Sonstiger Großhandel	5 175	0,0
51	Handelsvermittlung und Großhandel (ohne KFZ)	53 692	0,5
52111	EH.m.Nahrungsmitteln, Getränken und Tabakwaren, oaS	9 457 814	80,3
52112	Sonstiger EH.m.Waren verschiedener Art, Haupttrichtung Nahrungsmittel, Getränke und Tabakwaren	1 829 358	15,5
5211	EH.m.Waren verschiedener Art, Haupttrichtung Nahrungsmittel, Getränke und Tabakwaren	11 287 171	95,9
52121	EH.m.Waren verschiedener Art (ohne Nahrungsmittel)	5 203	0,0
52122	EH.m.Waren verschiedener Art, Haupttrichtung Nicht-Nahrungsmittel	118 550	1,0
5212	Sonstiger Einzelhandel mit Waren verschiedener Art	123 753	1,1
521	EH.m.Waren verschiedener Art (in Verkaufsräumen)	11 410 925	96,9
5221	EH.m.Obst, Gemüse und Kartoffeln	9 122	0,1
5222	EH.m.Fleisch, Fleischwaren, Geflügel und Wild	19 789	0,2
5223	EH.m.Fisch, Meeresfrüchten und Fischerzeugnissen	63	0,0
5224	EH.m.Back- und Süßwaren	2 338	0,0
5225	EH.m.Getränken	10 428	0,1
5226	EH.m.Tabakwaren	848	0,0
5227	Sonstiger Fach-Einzelhandel mit Nahrungsmitteln	195 392	1,7
522	Fach-Einzelhandel mit Nahrungsmitteln, Getränken und Tabakwaren (in Verkaufsräumen)	237 981	2,0
5231	Apotheken	158	0,0
5233	EH.m.Parfümeriewaren und Körperpflegemitteln	2 585	0,0
523	Apotheken; Fach-EH.m.medizinischen, orthopädischen und kosmetischen Artikeln (in Verkaufsräumen)	2 742	0,0
5247	EH.m.Büchern, Zeitschriften, Zeitungen, Schreibwaren und Bürobedarf	110	0,0
5249	Facheinzelhandel, ang (in Verkaufsräumen)	60	0,0
524	Sonstiger Facheinzelhandel (in Verkaufsräumen)	170	0,0
5261	Versandhandel	1 064	0,0
5262	EH.an Verkaufsständen und auf Märkten	55 662	0,5
5263	Sonstiger Einzelhandel (nicht in Verkaufsräumen)	12 197	0,1
526	Einzelhandel (nicht in Verkaufsräumen)	68 923	0,6
52	Einzelhandel (ohne Handel mit KFZ und ohne Tankstellen)	11 720 741	99,5
5	Insgesamt	11 775 685	100,0
<b>131 Eh.m.Kaffee, Tee, Kakao</b>			
502	Instandhaltung und Reparatur von Kraftwagen	31	0,0
505	Tankstellen	9 473	0,2
50	KFZ-Handel, Tankstellen	9 504	0,2
511	Handelsvermittlung	4	0,0
5121	GH.m.Getreide, Saatgut und Futtermitteln	623	0,0
512	GH.m.landwirtschaftlichen Grundstoffen und lebenden Tieren	623	0,0
5134	GH.m.Getränken	4 444	0,1
5137	GH.m.Kaffee, Tee, Kakao und Gewürzen	7 729	0,2
5139	GH.m.Nahrungsmitteln, Getränken und Tabakwaren, oaS	456	0,0
513	GH.m.Nahrungsmitteln, Getränken und Tabakwaren	12 629	0,3
5143	GH.m.elektrischen Haushaltsgeräten und Geräten der Unterhaltungselektronik	21	0,0
514	GH.m.Gebrauchs- und Verbrauchsgütern	21	0,0
5188	GH.m.landwirtschaftlichen Maschinen und Geräten	949	0,0
518	GH.m.Maschinen, Ausrüstungen und Zubehör	949	0,0
51	Handelsvermittlung und Großhandel (ohne KFZ)	14 227	0,4
52111	EH.m.Nahrungsmitteln, Getränken und Tabakwaren, oaS	2 833 452	70,0
52112	Sonstiger EH.m.Waren verschiedener Art, Haupttrichtung Nahrungsmittel, Getränke und Tabakwaren	695 809	17,2



## 2.1 Umsatz nach Tätigkeiten und Wirtschaftszweigen 2006

Nummer der Klassifikation 1)	Waren-Code und Tätigkeit - Wirtschaftszweig	Umsatz	
		1 000 Euro	%
5211	EH.m.Waren verschiedener Art, Hauptrichtung Nahrungsmittel, Getränke und Tabakwaren	3 529 261	87,2
52121	EH.m.Waren verschiedener Art (ohne Nahrungsmittel)	2 643	0,1
52122	EH.m.Waren verschiedener Art, Hauptrichtung Nicht-Nahrungsmittel	77 083	1,9
5212	Sonstiger Einzelhandel mit Waren verschiedener Art	79 726	2,0
521	EH.m.Waren verschiedener Art (in Verkaufsräumen)	3 608 987	89,2
5221	EH.m.Obst, Gemüse und Kartoffeln	1 711	0,0
5222	EH.m.Fleisch, Fleischwaren, Geflügel und Wild	766	0,0
5223	EH.m.Fisch, Meeresfrüchten und Fischerzeugnissen	100	0,0
5224	EH.m.Back- und Süßwaren	29 609	0,7
5225	EH.m.Getränken	4 895	0,1
5226	EH.m.Tabakwaren	4 434	0,1
5227	Sonstiger Fach-Einzelhandel mit Nahrungsmitteln	158 442	3,9
522	Fach-Einzelhandel mit Nahrungsmitteln, Getränken und Tabakwaren (in Verkaufsräumen)	199 955	4,9
5231	Apotheken	638	0,0
5233	EH.m.Parfümeriewaren und Körperpflegemitteln	93 948	2,3
523	Apotheken; Fach-EH.m.medizinischen, orthopädischen und kosmetischen Artikeln (in Verkaufsräumen)	94 587	2,3
5242	EH.m.Bekleidung	409	0,0
5244	EH.m.Möbeln, Einrichtungsgegenständen und Hausrat, ang	386	0,0
5245	EH.m.elektrischen Haushaltsgeräten, Geräten der Unterhaltungselektronik und Musikinstrumenten	1 209	0,0
5246	EH.m.Metallwaren, Anstrichmitteln, Bau- und Heimwerkerbedarf	60	0,0
5247	EH.m.Büchern, Zeitschriften, Zeitungen, Schreibwaren und Bürobedarf	756	0,0
5248	EH.m.Tapeten, Bodenbelägen, Kunstgegenständen, Briefmarken, Münzen, Geschenkartikeln, Uhren, Schmuck und Spielwaren	1 020	0,0
5249	Facheinzelhandel, ang (in Verkaufsräumen)	494	0,0
524	Sonstiger Facheinzelhandel (in Verkaufsräumen)	4 334	0,1
5261	Versandhandel	25 722	0,6
5262	EH.an Verkaufsständen und auf Märkten	4 228	0,1
5263	Sonstiger Einzelhandel (nicht in Verkaufsräumen)	86 503	2,1
526	Einzelhandel (nicht in Verkaufsräumen)	116 453	2,9
527	Reparatur von Gebrauchsgütern	124	0,0
52	Einzelhandel (ohne Handel mit KFZ und ohne Tankstellen)	4 024 440	99,4
5	Insgesamt	4 048 171	100,0
<b>132 Eh.m.Ölen und Fetten</b>			
502	Instandhaltung und Reparatur von Kraftwagen	1 239	0,1
503	Handel mit Kraftwagenteilen und -zubehör	1 385	0,1
505	Tankstellen	8 437	0,4
50	KFZ-Handel, Tankstellen	11 061	0,5
5139	GH.m.Nahrungsmitteln, Getränken und Tabakwaren, oaS	3 741	0,2
513	GH.m.Nahrungsmitteln, Getränken und Tabakwaren	3 741	0,2
5151	GH.m.festen Brennstoffen und Mineralölerzeugnissen	66 084	3,3
515	GH.m.nicht landwirtschaftlichen Rohstoffen und Halbwaren, Altmaterialien und Reststoffen	66 084	3,3
5188	GH.m.landwirtschaftlichen Maschinen und Geräten	2 373	0,1
518	GH.m.Maschinen, Ausrüstungen und Zubehör	2 373	0,1
519	Sonstiger Großhandel	1 569	0,1
51	Handelsvermittlung und Großhandel (ohne KFZ)	73 767	3,7
52111	EH.m.Nahrungsmitteln, Getränken und Tabakwaren, oaS	1 510 427	74,9
52112	Sonstiger EH.m.Waren verschiedener Art, Hauptrichtung Nahrungsmittel, Getränke und Tabakwaren	320 474	15,9
5211	EH.m.Waren verschiedener Art, Hauptrichtung Nahrungsmittel, Getränke und Tabakwaren	1 830 901	90,8
52121	EH.m.Waren verschiedener Art (ohne Nahrungsmittel)	1 051	0,1
52122	EH.m.Waren verschiedener Art, Hauptrichtung Nicht-Nahrungsmittel	27 578	1,4
5212	Sonstiger Einzelhandel mit Waren verschiedener Art	28 629	1,4
521	EH.m.Waren verschiedener Art (in Verkaufsräumen)	1 859 530	92,2
5221	EH.m.Obst, Gemüse und Kartoffeln	2 884	0,1
5222	EH.m.Fleisch, Fleischwaren, Geflügel und Wild	111	0,0
5224	EH.m.Back- und Süßwaren	650	0,0
5225	EH.m.Getränken	3 585	0,2
5226	EH.m.Tabakwaren	40	0,0
5227	Sonstiger Fach-Einzelhandel mit Nahrungsmitteln	39 649	2,0
522	Fach-Einzelhandel mit Nahrungsmitteln, Getränken und Tabakwaren (in Verkaufsräumen)	46 919	2,3
5233	EH.m.Parfümeriewaren und Körperpflegemitteln	33	0,0
523	Apotheken; Fach-EH.m.medizinischen, orthopädischen und kosmetischen Artikeln (in Verkaufsräumen)	33	0,0
5246	EH.m.Metallwaren, Anstrichmitteln, Bau- und Heimwerkerbedarf	1 005	0,0
524	Sonstiger Facheinzelhandel (in Verkaufsräumen)	1 005	0,0
5261	Versandhandel	4 349	0,2
5262	EH.an Verkaufsständen und auf Märkten	1 720	0,1
5263	Sonstiger Einzelhandel (nicht in Verkaufsräumen)	17 523	0,9
526	Einzelhandel (nicht in Verkaufsräumen)	23 592	1,2
52	Einzelhandel (ohne Handel mit KFZ und ohne Tankstellen)	1 931 079	95,8
5	Insgesamt	2 015 906	100,0
<b>133 Eh.m.Teigwaren</b>			
502	Instandhaltung und Reparatur von Kraftwagen	15	0,0
505	Tankstellen	1 968	0,1
50	KFZ-Handel, Tankstellen	1 984	0,1
5121	GH.m.Getreide, Saatgut und Futtermitteln	333	0,0
512	GH.m.landwirtschaftlichen Grundstoffen und lebenden Tieren	333	0,0
5133	GH.m.Milch, Milcherzeugnissen, Eiern, Speiseölen und Nahrungsfetten	125	0,0

## 2.1 Umsatz nach Tätigkeiten und Wirtschaftszweigen 2006

Nummer der Klassifikation 1)	Waren-Code und Tätigkeit - Wirtschaftszweig	Umsatz	
		1 000 Euro	%
5139	GH.m.Nahrungsmitteln, Getränken und Tabakwaren, oaS	2 130	0,1
513	GH.m.Nahrungsmitteln, Getränken und Tabakwaren	2 256	0,1
51	Handelsvermittlung und Großhandel (ohne KFZ)	2 589	0,2
52111	EH.m.Nahrungsmitteln, Getränken und Tabakwaren, oaS	1 165 343	75,3
52112	Sonstiger EH.m.Waren verschiedener Art, Haupttrichtung Nahrungsmittel, Getränke und Tabakwaren	277 745	18,0
5211	EH.m.Waren verschiedener Art, Haupttrichtung Nahrungsmittel, Getränke und Tabakwaren	1 443 088	93,3
52121	EH.m.Waren verschiedener Art (ohne Nahrungsmittel)	799	0,1
52122	EH.m.Waren verschiedener Art, Haupttrichtung Nicht-Nahrungsmittel	18 259	1,2
5212	Sonstiger Einzelhandel mit Waren verschiedener Art	19 057	1,2
521	EH.m.Waren verschiedener Art (in Verkaufsräumen)	1 462 145	94,5
5221	EH.m.Obst, Gemüse und Kartoffeln	3 678	0,2
5222	EH.m.Fleisch, Fleischwaren, Geflügel und Wild	1 685	0,1
5224	EH.m.Back- und Süßwaren	5 190	0,3
5225	EH.m.Getränken	2 872	0,2
5226	EH.m.Tabakwaren	371	0,0
5227	Sonstiger Fach-Einzelhandel mit Nahrungsmitteln	48 041	3,1
522	Fach-Einzelhandel mit Nahrungsmitteln, Getränken und Tabakwaren (in Verkaufsräumen)	61 837	4,0
5233	EH.m.Parfümeriewaren und Körperpflegemitteln	29	0,0
523	Apotheken; Fach-EH.m.medizinischen, orthopädischen und kosmetischen Artikeln (in Verkaufsräumen)	29	0,0
5249	Facheinzelhandel, ang (in Verkaufsräumen)	1 355	0,1
524	Sonstiger Facheinzelhandel (in Verkaufsräumen)	1 355	0,1
5261	Versandhandel	7 568	0,5
5262	EH.an Verkaufsständen und auf Märkten	6 620	0,4
5263	Sonstiger Einzelhandel (nicht in Verkaufsräumen)	2 736	0,2
526	Einzelhandel (nicht in Verkaufsräumen)	16 923	1,1
527	Reparatur von Gebrauchsgütern	62	0,0
52	Einzelhandel (ohne Handel mit KFZ und ohne Tankstellen)	1 542 352	99,7
5	Insgesamt	1 546 924	100,0
<b>134 Eh.m.sonstigen Nahrungsmitteln</b>			
501	Handel mit Kraftwagen	845	0,0
502	Instandhaltung und Reparatur von Kraftwagen	922	0,0
505	Tankstellen	50 539	0,2
50	KFZ-Handel, Tankstellen	52 307	0,2
511	Handelsvermittlung	581	0,0
5121	GH.m.Getreide, Saatgut und Futtermitteln	12 856	0,1
5123	GH.m.lebenden Tieren	24	0,0
512	GH.m.landwirtschaftlichen Grundstoffen und lebenden Tieren	12 880	0,1
5131	GH.m.Obst, Gemüse und Kartoffeln	1 395	0,0
5133	GH.m.Milch, Milcherzeugnissen, Eiern, Speiseölen und Nahrungsfetten	13 693	0,1
5134	GH.m.Getränken	1 927	0,0
5138	GH.m.sonstigen Nahrungsmitteln	6 885	0,0
5139	GH.m.Nahrungsmitteln, Getränken und Tabakwaren, oaS	39 389	0,2
513	GH.m.Nahrungsmitteln, Getränken und Tabakwaren	63 289	0,3
5144	GH.m.Haushaltswaren aus Metall, keramischen Erzeugnissen, Glaswaren, Tapeten und Reinigungsmitteln	757	0,0
514	GH.m.Gebrauchs- und Verbrauchsgütern	757	0,0
5151	GH.m.festen Brennstoffen und Mineralölerzeugnissen	3 862	0,0
515	GH.m.nicht landwirtschaftlichen Rohstoffen und Halbwaren, Altmaterialien und Reststoffen	3 862	0,0
5187	GH.m.sonstigen Maschinen, Ausrüstungen und Zubehör (ohne landwirtschaftliche Maschinen)	107	0,0
518	GH.m.Maschinen, Ausrüstungen und Zubehör	107	0,0
519	Sonstiger Großhandel	31 908	0,1
51	Handelsvermittlung und Großhandel (ohne KFZ)	113 383	0,5
52111	EH.m.Nahrungsmitteln, Getränken und Tabakwaren, oaS	15 290 176	71,1
52112	Sonstiger EH.m.Waren verschiedener Art, Haupttrichtung Nahrungsmittel, Getränke und Tabakwaren	4 461 856	20,8
5211	EH.m.Waren verschiedener Art, Haupttrichtung Nahrungsmittel, Getränke und Tabakwaren	19 752 033	91,9
52121	EH.m.Waren verschiedener Art (ohne Nahrungsmittel)	17 325	0,1
52122	EH.m.Waren verschiedener Art, Haupttrichtung Nicht-Nahrungsmittel	220 639	1,0
5212	Sonstiger Einzelhandel mit Waren verschiedener Art	237 964	1,1
521	EH.m.Waren verschiedener Art (in Verkaufsräumen)	19 989 996	93,0
5221	EH.m.Obst, Gemüse und Kartoffeln	20 955	0,1
5222	EH.m.Fleisch, Fleischwaren, Geflügel und Wild	16 647	0,1
5223	EH.m.Fisch, Meeresfrüchten und Fischerzeugnissen	1 645	0,0
5224	EH.m.Back- und Süßwaren	24 429	0,1
5225	EH.m.Getränken	42 993	0,2
5226	EH.m.Tabakwaren	5 323	0,0
5227	Sonstiger Fach-Einzelhandel mit Nahrungsmitteln	727 922	3,4
522	Fach-Einzelhandel mit Nahrungsmitteln, Getränken und Tabakwaren (in Verkaufsräumen)	839 915	3,9
5231	Apotheken	24 417	0,1
5232	EH.m.medizinischen und orthopädischen Artikeln	6 853	0,0
5233	EH.m.Parfümeriewaren und Körperpflegemitteln	176 527	0,8
523	Apotheken; Fach-EH.m.medizinischen, orthopädischen und kosmetischen Artikeln (in Verkaufsräumen)	207 798	1,0
5242	EH.m.Bekleidung	27 600	0,1
5244	EH.m.Möbeln, Einrichtungsgegenständen und Hausrat, ang	10 000	0,0
5246	EH.m.Metallwaren, Anstrichmitteln, Bau- und Heimwerkerbedarf	231	0,0
5247	EH.m.Büchern, Zeitschriften, Zeitungen, Schreibwaren und Bürobedarf	585	0,0
5248	EH.m.Tapeten, Bodenbelägen, Kunstgegenständen, Briefmarken, Münzen, Geschenkartikeln, Uhren, Schmuck und Spielwaren	334	0,0
5249	Facheinzelhandel, ang (in Verkaufsräumen)	1 344	0,0
524	Sonstiger Facheinzelhandel (in Verkaufsräumen)	40 094	0,2
5261	Versandhandel	77 599	0,4

## 2.1 Umsatz nach Tätigkeiten und Wirtschaftszweigen 2006

Nummer der Klassifikation 1)	Waren-Code und Tätigkeit - Wirtschaftszweig	Umsatz	
		1 000 Euro	%
5262	EH.an Verkaufsständen und auf Märkten	74 484	0,3
5263	Sonstiger Einzelhandel (nicht in Verkaufsräumen)	100 123	0,5
526	Einzelhandel (nicht in Verkaufsräumen)	252 206	1,2
52	Einzelhandel (ohne Handel mit KFZ und ohne Tankstellen)	21 330 009	99,2
5	Insgesamt	21 495 699	100,0
<b>135 Eh.m.pharmazeutischen Erzeugnissen</b>			
505	Tankstellen	23	0,0
50	KFZ-Handel, Tankstellen	23	0,0
5145	GH.m.kosmetischen Erzeugnissen und Körperpflegemitteln	87	0,0
5146	GH.m.pharmazeutischen, medizinischen und orthopädischen Erzeugnissen	39 364	0,1
514	GH.m.Gebrauchs- und Verbrauchsgütern	39 451	0,1
51	Handelsvermittlung und Großhandel (ohne KFZ)	39 451	0,1
52111	EH.m.Nahrungsmitteln, Getränken und Tabakwaren, oaS	267 950	0,8
52112	Sonstiger EH.m.Waren verschiedener Art, Haupttrichtung Nahrungsmittel, Getränke und Tabakwaren	32 456	0,1
5211	EH.m.Waren verschiedener Art, Haupttrichtung Nahrungsmittel, Getränke und Tabakwaren	300 406	1,0
52121	EH.m.Waren verschiedener Art (ohne Nahrungsmittel)	3 088	0,0
52122	EH.m.Waren verschiedener Art, Haupttrichtung Nicht-Nahrungsmittel	31 558	0,1
5212	Sonstiger Einzelhandel mit Waren verschiedener Art	34 646	0,1
521	EH.m.Waren verschiedener Art (in Verkaufsräumen)	335 052	1,1
5221	EH.m.Obst, Gemüse und Kartoffeln	58	0,0
5227	Sonstiger Fach-Einzelhandel mit Nahrungsmitteln	10 819	0,0
522	Fach-Einzelhandel mit Nahrungsmitteln, Getränken und Tabakwaren (in Verkaufsräumen)	10 877	0,0
5231	Apotheken	30 562 714	96,8
5232	EH.m.medizinischen und orthopädischen Artikeln	33 563	0,1
5233	EH.m.Parfümeriewaren und Körperpflegemitteln	469 316	1,5
523	Apotheken; Fach-EH.m.medizinischen, orthopädischen und kosmetischen Artikeln (in Verkaufsräumen)	31 065 593	98,4
5249	Facheinzelhandel, ang (in Verkaufsräumen)	3 392	0,0
524	Sonstiger Facheinzelhandel (in Verkaufsräumen)	3 392	0,0
5261	Versandhandel	120 296	0,4
5262	EH.an Verkaufsständen und auf Märkten	1 900	0,0
5263	Sonstiger Einzelhandel (nicht in Verkaufsräumen)	294	0,0
526	Einzelhandel (nicht in Verkaufsräumen)	122 490	0,4
52	Einzelhandel (ohne Handel mit KFZ und ohne Tankstellen)	31 537 403	99,9
5	Insgesamt	31 576 877	100,0
<b>136 Eh.m.medizinischen und orthopädischen Artikeln</b>			
511	Handelsvermittlung	2 162	0,1
5146	GH.m.pharmazeutischen, medizinischen und orthopädischen Erzeugnissen	38 466	1,0
514	GH.m.Gebrauchs- und Verbrauchsgütern	38 466	1,0
51	Handelsvermittlung und Großhandel (ohne KFZ)	40 629	1,0
52111	EH.m.Nahrungsmitteln, Getränken und Tabakwaren, oaS	60 323	1,5
52112	Sonstiger EH.m.Waren verschiedener Art, Haupttrichtung Nahrungsmittel, Getränke und Tabakwaren	8 051	0,2
5211	EH.m.Waren verschiedener Art, Haupttrichtung Nahrungsmittel, Getränke und Tabakwaren	68 374	1,8
52121	EH.m.Waren verschiedener Art (ohne Nahrungsmittel)	34	0,0
52122	EH.m.Waren verschiedener Art, Haupttrichtung Nicht-Nahrungsmittel	671	0,0
5212	Sonstiger Einzelhandel mit Waren verschiedener Art	705	0,0
521	EH.m.Waren verschiedener Art (in Verkaufsräumen)	69 080	1,8
5227	Sonstiger Fach-Einzelhandel mit Nahrungsmitteln	6 348	0,2
522	Fach-Einzelhandel mit Nahrungsmitteln, Getränken und Tabakwaren (in Verkaufsräumen)	6 348	0,2
5231	Apotheken	550 181	14,1
5232	EH.m.medizinischen und orthopädischen Artikeln	3 094 790	79,3
5233	EH.m.Parfümeriewaren und Körperpflegemitteln	16 565	0,4
523	Apotheken; Fach-EH.m.medizinischen, orthopädischen und kosmetischen Artikeln (in Verkaufsräumen)	3 661 537	93,8
5242	EH.m.Bekleidung	4 971	0,1
5243	EH.m.Schuhen und Lederwaren	12 640	0,3
5244	EH.m.Möbeln, Einrichtungsgegenständen und Hausrat, ang	83	0,0
5245	EH.m_elektrischen Haushaltsgeräten, Geräten der Unterhaltungselektronik und Musikinstrumenten	504	0,0
5247	EH.m.Büchern, Zeitschriften, Zeitungen, Schreibwaren und Bürobedarf	21	0,0
5249	Facheinzelhandel, ang (in Verkaufsräumen)	22 326	0,6
524	Sonstiger Facheinzelhandel (in Verkaufsräumen)	40 545	1,0
5261	Versandhandel	84 212	2,2
5263	Sonstiger Einzelhandel (nicht in Verkaufsräumen)	1 091	0,0
526	Einzelhandel (nicht in Verkaufsräumen)	85 303	2,2
527	Reparatur von Gebrauchsgütern	976	0,0
52	Einzelhandel (ohne Handel mit KFZ und ohne Tankstellen)	3 863 790	99,0
5	Insgesamt	3 904 418	100,0
<b>137 Eh.m.kosmetischen Erzeugnissen und Körperpflegemitteln</b>			
501	Handel mit Kraftwagen	752	0,0
505	Tankstellen	92	0,0
50	KFZ-Handel, Tankstellen	844	0,0
511	Handelsvermittlung	327	0,0
5139	GH.m.Nahrungsmitteln, Getränken und Tabakwaren, oaS	319	0,0
513	GH.m.Nahrungsmitteln, Getränken und Tabakwaren	319	0,0
5144	GH.m.Haushaltswaren aus Metall, keramischen Erzeugnissen, Glaswaren, Tapeten und Reinigungsmitteln	303	0,0

## 2.1 Umsatz nach Tätigkeiten und Wirtschaftszweigen 2006

Nummer der Klassifikation 1)	Waren-Code und Tätigkeit - Wirtschaftszweig	Umsatz	
		1 000 Euro	%
5145	GH.m.kosmetischen Erzeugnissen und Körperpflegemitteln	31 164	0,4
5146	GH.m.pharmazeutischen, medizinischen und orthopädischen Erzeugnissen	1 221	0,0
514	GH.m.Gebrauchs- und Verbrauchsgütern	32 688	0,4
5187	GH.m.sonstigen Maschinen, Ausrüstungen und Zubehör (ohne landwirtschaftliche Maschinen)	1 200	0,0
518	GH.m.Maschinen, Ausrüstungen und Zubehör	1 200	0,0
519	Sonstiger Großhandel	43 248	0,5
51	Handelsvermittlung und Großhandel (ohne KFZ)	77 783	1,0
52111	EH.m.Nahrungsmitteln, Getränken und Tabakwaren, oaS	2 141 761	26,9
52112	Sonstiger EH.m.Waren verschiedener Art, Haupttrichtung Nahrungsmittel, Getränke und Tabakwaren	654 278	8,2
5211	EH.m.Waren verschiedener Art, Haupttrichtung Nahrungsmittel, Getränke und Tabakwaren	2 796 039	35,1
52121	EH.m.Waren verschiedener Art (ohne Nahrungsmittel)	382 273	4,8
52122	EH.m.Waren verschiedener Art, Haupttrichtung Nicht-Nahrungsmittel	438 872	5,5
5212	Sonstiger Einzelhandel mit Waren verschiedener Art	821 145	10,3
521	EH.m.Waren verschiedener Art (in Verkaufsräumen)	3 617 184	45,4
5221	EH.m.Obst, Gemüse und Kartoffeln	2 863	0,0
5222	EH.m.Fleisch, Fleischwaren, Geflügel und Wild	362	0,0
5224	EH.m.Back- und Süßwaren	95	0,0
5225	EH.m.Getränken	744	0,0
5226	EH.m.Tabakwaren	457	0,0
5227	Sonstiger Fach-Einzelhandel mit Nahrungsmitteln	62 048	0,8
522	Fach-Einzelhandel mit Nahrungsmitteln, Getränken und Tabakwaren (in Verkaufsräumen)	66 570	0,8
5231	Apotheken	800 112	10,0
5232	EH.m.medizinischen und orthopädischen Artikeln	5 044	0,1
5233	EH.m.Parfümeriewaren und Körperpflegemitteln	3 019 425	37,9
523	Apotheken; Fach-EH.m.medizinischen, orthopädischen und kosmetischen Artikeln (in Verkaufsräumen)	3 824 581	48,0
5241	EH.m.Textilien	45	0,0
5242	EH.m.Bekleidung	39 283	0,5
5243	EH.m.Schuhen und Lederwaren	4 474	0,1
5244	EH.m.Möbeln, Einrichtungsgegenständen und Hausrat, ang	6 726	0,1
5246	EH.m.Metallwaren, Anstrichmitteln, Bau- und Heimwerkerbedarf	110	0,0
5247	EH.m.Büchern, Zeitschriften, Zeitungen, Schreibwaren und Bürobedarf	185	0,0
5248	EH.m.Tapeten, Bodenbelägen, Kunstgegenständen, Briefmarken, Münzen, Geschenkartikeln, Uhren, Schmuck und Spielwaren	4 645	0,1
5249	Facheinzelhandel, ang (in Verkaufsräumen)	2 750	0,0
524	Sonstiger Facheinzelhandel (in Verkaufsräumen)	58 218	0,7
5261	Versandhandel	320 698	4,0
5262	EH.an Verkaufsständen und auf Märkten	2 040	0,0
5263	Sonstiger Einzelhandel (nicht in Verkaufsräumen)	6 080	0,1
526	Einzelhandel (nicht in Verkaufsräumen)	328 818	4,1
527	Reparatur von Gebrauchsgütern	257	0,0
52	Einzelhandel (ohne Handel mit KFZ und ohne Tankstellen)	7 895 628	99,0
5	Insgesamt	7 974 255	100,0
<b>138 Eh.m.Drogerieartikeln</b>			
501	Handel mit Kraftwagen	817	0,0
505	Tankstellen	1 880	0,0
50	KFZ-Handel, Tankstellen	2 697	0,0
511	Handelsvermittlung	51	0,0
5131	GH.m.Obst, Gemüse und Kartoffeln	1 395	0,0
5138	GH.m.sonstigen Nahrungsmitteln	198	0,0
5139	GH.m.Nahrungsmitteln, Getränken und Tabakwaren, oaS	319	0,0
513	GH.m.Nahrungsmitteln, Getränken und Tabakwaren	1 913	0,0
5145	GH.m.kosmetischen Erzeugnissen und Körperpflegemitteln	4 364	0,1
5146	GH.m.pharmazeutischen, medizinischen und orthopädischen Erzeugnissen	140	0,0
514	GH.m.Gebrauchs- und Verbrauchsgütern	4 504	0,1
5188	GH.m.landwirtschaftlichen Maschinen und Geräten	475	0,0
518	GH.m.Maschinen, Ausrüstungen und Zubehör	475	0,0
519	Sonstiger Großhandel	12 271	0,2
51	Handelsvermittlung und Großhandel (ohne KFZ)	19 212	0,2
52111	EH.m.Nahrungsmitteln, Getränken und Tabakwaren, oaS	1 130 652	13,9
52112	Sonstiger EH.m.Waren verschiedener Art, Haupttrichtung Nahrungsmittel, Getränke und Tabakwaren	690 426	8,5
5211	EH.m.Waren verschiedener Art, Haupttrichtung Nahrungsmittel, Getränke und Tabakwaren	1 821 078	22,3
52121	EH.m.Waren verschiedener Art (ohne Nahrungsmittel)	588 366	7,2
52122	EH.m.Waren verschiedener Art, Haupttrichtung Nicht-Nahrungsmittel	471 492	5,8
5212	Sonstiger Einzelhandel mit Waren verschiedener Art	1 059 857	13,0
521	EH.m.Waren verschiedener Art (in Verkaufsräumen)	2 880 935	35,3
5221	EH.m.Obst, Gemüse und Kartoffeln	288	0,0
5222	EH.m.Fleisch, Fleischwaren, Geflügel und Wild	194	0,0
5224	EH.m.Back- und Süßwaren	170	0,0
5225	EH.m.Getränken	724	0,0
5226	EH.m.Tabakwaren	441	0,0
5227	Sonstiger Fach-Einzelhandel mit Nahrungsmitteln	15 591	0,2
522	Fach-Einzelhandel mit Nahrungsmitteln, Getränken und Tabakwaren (in Verkaufsräumen)	17 407	0,2
5231	Apotheken	164 852	2,0
5232	EH.m.medizinischen und orthopädischen Artikeln	2 951	0,0
5233	EH.m.Parfümeriewaren und Körperpflegemitteln	5 008 413	61,4
523	Apotheken; Fach-EH.m.medizinischen, orthopädischen und kosmetischen Artikeln (in Verkaufsräumen)	5 176 216	63,5
5241	EH.m.Textilien	45	0,0
5242	EH.m.Bekleidung	5 533	0,1
5243	EH.m.Schuhen und Lederwaren	92	0,0

## 2.1 Umsatz nach Tätigkeiten und Wirtschaftszweigen 2006

Nummer der Klassifikation 1)	Waren-Code und Tätigkeit - Wirtschaftszweig	Umsatz	
		1 000 Euro	%
5244	EH.m.Möbeln, Einrichtungsgegenständen und Hausrat, ang	15 495	0,2
5246	EH.m.Metallwaren, Anstrichmitteln, Bau- und Heimwerkerbedarf	314	0,0
5247	EH.m.Büchern, Zeitschriften, Zeitungen, Schreibwaren und Bürobedarf	206	0,0
5248	EH.m.Tapeten, Bodenbelägen, Kunstgegenständen, Briefmarken, Münzen, Geschenkartikeln, Uhren, Schmuck und Spielwaren	216	0,0
5249	Facheinzelhandel, ang (in Verkaufsräumen)	3 114	0,0
524	Sonstiger Facheinzelhandel (in Verkaufsräumen)	25 016	0,3
5261	Versandhandel	29 937	0,4
5262	EH.an Verkaufsständen und auf Märkten	737	0,0
5263	Sonstiger Einzelhandel (nicht in Verkaufsräumen)	2 083	0,0
526	Einzelhandel (nicht in Verkaufsräumen)	32 757	0,4
52	Einzelhandel (ohne Handel mit KFZ und ohne Tankstellen)	8 132 332	99,7
5	Insgesamt	8 154 241	100,0
<b>139 Eh.m.Textilien (z.B.Bettwäsche, Decken, Kissen, Matratzen, Tischwäsche, Handtücher, Meterware)</b>			
501	Handel mit Kraftwagen	206	0,0
50	KFZ-Handel, Tankstellen	206	0,0
511	Handelsvermittlung	197	0,0
5121	GH.m.Getreide, Saatgut und Futtermitteln	682	0,0
512	GH.m.landwirtschaftlichen Grundstoffen und lebenden Tieren	682	0,0
5141	GH.m.Textilien	10 587	0,2
5142	GH.m.Bekleidung und Schuhen	2 933	0,1
5146	GH.m.pharmazeutischen, medizinischen und orthopädischen Erzeugnissen	648	0,0
5147	GH.m.sonstigen Gebrauchs- und Verbrauchsgütern	8 033	0,1
514	GH.m.Gebrauchs- und Verbrauchsgütern	22 201	0,4
5153	GH.m.Holz, Baustoffen, Anstrichmitteln und Sanitärkeramik	298	0,0
515	GH.m.nicht landwirtschaftlichen Rohstoffen und Halbwaren, Altmaterialien und Reststoffen	298	0,0
5185	GH.m.sonstigen Büromaschinen und Büromöbeln	7 405	0,1
518	GH.m.Maschinen, Ausrüstungen und Zubehör	7 405	0,1
519	Sonstiger Großhandel	147 006	2,7
51	Handelsvermittlung und Großhandel (ohne KFZ)	177 788	3,3
52111	EH.m.Nahrungsmitteln, Getränken und Tabakwaren, oaS	495 622	9,2
52112	Sonstiger EH.m.Waren verschiedener Art, Haupttrichtung Nahrungsmittel, Getränke und Tabakwaren	763 841	14,1
5211	EH.m.Waren verschiedener Art, Haupttrichtung Nahrungsmittel, Getränke und Tabakwaren	1 259 462	23,3
52121	EH.m.Waren verschiedener Art (ohne Nahrungsmittel)	82 707	1,5
52122	EH.m.Waren verschiedener Art, Haupttrichtung Nicht-Nahrungsmittel	620 549	11,5
5212	Sonstiger Einzelhandel mit Waren verschiedener Art	703 256	13,0
521	EH.m.Waren verschiedener Art (in Verkaufsräumen)	1 962 718	36,3
5221	EH.m.Obst, Gemüse und Kartoffeln	1 621	0,0
5222	EH.m.Fleisch, Fleischwaren, Geflügel und Wild	26	0,0
5225	EH.m.Getränken	111	0,0
5226	EH.m.Tabakwaren	10	0,0
5227	Sonstiger Fach-Einzelhandel mit Nahrungsmitteln	2 961	0,1
522	Fach-Einzelhandel mit Nahrungsmitteln, Getränken und Tabakwaren (in Verkaufsräumen)	4 729	0,1
5231	Apotheken	746	0,0
5232	EH.m.medizinischen und orthopädischen Artikeln	4 066	0,1
5233	EH.m.Parfümeriewaren und Körperpflegemitteln	10 009	0,2
523	Apotheken; Fach-EH.m.medizinischen, orthopädischen und kosmetischen Artikeln (in Verkaufsräumen)	14 821	0,3
5241	EH.m.Textilien	1 016 468	18,8
5242	EH.m.Bekleidung	443 498	8,2
5243	EH.m.Schuhen und Lederwaren	8 521	0,2
5244	EH.m.Möbeln, Einrichtungsgegenständen und Hausrat, ang	448 245	8,3
5245	EH.m_elektrischen Haushaltsgeräten, Geräten der Unterhaltungselektronik und Musikinstrumenten	901	0,0
5246	EH.m.Metallwaren, Anstrichmitteln, Bau- und Heimwerkerbedarf	60 456	1,1
5247	EH.m.Büchern, Zeitschriften, Zeitungen, Schreibwaren und Bürobedarf	1 132	0,0
5248	EH.m.Tapeten, Bodenbelägen, Kunstgegenständen, Briefmarken, Münzen, Geschenkartikeln, Uhren, Schmuck und Spielwaren	30 240	0,6
5249	Facheinzelhandel, ang (in Verkaufsräumen)	2 312	0,0
524	Sonstiger Facheinzelhandel (in Verkaufsräumen)	2 011 773	37,3
525	EH.m.Antiquitäten und Gebrauchtwaren (in Verkaufsräumen)	1 689	0,0
5261	Versandhandel	1 189 327	22,0
5262	EH.an Verkaufsständen und auf Märkten	7 389	0,1
5263	Sonstiger Einzelhandel (nicht in Verkaufsräumen)	29 301	0,5
526	Einzelhandel (nicht in Verkaufsräumen)	1 226 016	22,7
527	Reparatur von Gebrauchsgütern	298	0,0
52	Einzelhandel (ohne Handel mit KFZ und ohne Tankstellen)	5 222 046	96,7
5	Insgesamt	5 400 040	100,0
<b>140 Eh.m.Herrenbekleidung und Bekleidungszubehör</b>			
501	Handel mit Kraftwagen	74	0,0
503	Handel mit Kraftwagenteilen und -zubehör	95	0,0
504	Handel mit Kraftträdern, Kraftradteilen und -zubehör, Instandhaltung und Reparatur von Krafträdern	7 769	0,1
50	KFZ-Handel, Tankstellen	7 938	0,1
511	Handelsvermittlung	430	0,0
5121	GH.m.Getreide, Saatgut und Futtermitteln	14 969	0,1
512	GH.m.landwirtschaftlichen Grundstoffen und lebenden Tieren	14 969	0,1
5131	GH.m.Obst, Gemüse und Kartoffeln	1 395	0,0

## 2.1 Umsatz nach Tätigkeiten und Wirtschaftszweigen 2006

Nummer der Klassifikation 1)	Waren-Code und Tätigkeit - Wirtschaftszweig	Umsatz	
		1 000 Euro	%
513	GH.m.Nahrungsmitteln, Getränken und Tabakwaren	1 395	0,0
5141	GH.m.Textilien	26 510	0,2
5142	GH.m.Bekleidung und Schuhen	59 575	0,5
5147	GH.m.sonstigen Gebrauchs- und Verbrauchsgütern	13 132	0,1
514	GH.m.Gebrauchs- und Verbrauchsgütern	99 218	0,9
5151	GH.m.festen Brennstoffen und Mineralölzeugnissen	203	0,0
5153	GH.m.Holz, Baustoffen, Anstrichmitteln und Sanitärkeramik	1 210	0,0
5155	GH.m.chemischen Erzeugnissen	281	0,0
515	GH.m.nicht landwirtschaftlichen Rohstoffen und Halbwaren, Altmaterialien und Reststoffen	1 694	0,0
5187	GH.m.sonstigen Maschinen, Ausrüstungen und Zubehör (ohne landwirtschaftliche Maschinen)	866	0,0
518	GH.m.Maschinen, Ausrüstungen und Zubehör	866	0,0
519	Sonstiger Großhandel	100 553	0,9
51	Handelsvermittlung und Großhandel (ohne KFZ)	219 125	2,0
52111	EH.m.Nahrungsmitteln, Getränken und Tabakwaren, oaS	260 535	2,3
52112	Sonstiger EH.m.Waren verschiedener Art, Haupttrichtung Nahrungsmittel, Getränke und Tabakwaren	441 641	4,0
5211	EH.m.Waren verschiedener Art, Haupttrichtung Nahrungsmittel, Getränke und Tabakwaren	702 176	6,3
52121	EH.m.Waren verschiedener Art (ohne Nahrungsmittel)	76 349	0,7
52122	EH.m.Waren verschiedener Art, Haupttrichtung Nicht-Nahrungsmittel	1 257 503	11,3
5212	Sonstiger Einzelhandel mit Waren verschiedener Art	1 333 852	12,0
521	EH.m.Waren verschiedener Art (in Verkaufsräumen)	2 036 028	18,3
5221	EH.m.Obst, Gemüse und Kartoffeln	143	0,0
5222	EH.m.Fleisch, Fleischwaren, Geflügel und Wild	26	0,0
5224	EH.m.Back- und Süßwaren	316	0,0
5225	EH.m.Getränken	2 808	0,0
5226	EH.m.Tabakwaren	166	0,0
5227	Sonstiger Fach-Einzelhandel mit Nahrungsmitteln	604	0,0
522	Fach-Einzelhandel mit Nahrungsmitteln, Getränken und Tabakwaren (in Verkaufsräumen)	4 063	0,0
5232	EH.m.medizinischen und orthopädischen Artikeln	2 135	0,0
5233	EH.m.Parfümeriewaren und Körperpflegemitteln	836	0,0
523	Apotheken; Fach-EH.m.medizinischen, orthopädischen und kosmetischen Artikeln (in Verkaufsräumen)	2 971	0,0
5241	EH.m.Textilien	46 909	0,4
5242	EH.m.Bekleidung	7 249 432	65,2
5243	EH.m.Schuhen und Lederwaren	77 044	0,7
5244	EH.m.Möbeln, Einrichtungsgegenständen und Hausrat, ang	5 919	0,1
5245	EH.m.elektrischen Haushaltsgeräten, Geräten der Unterhaltungselektronik und Musikinstrumenten	2 825	0,0
5246	EH.m.Metallwaren, Anstrichmitteln, Bau- und Heimwerkerbedarf	7 707	0,1
5247	EH.m.Büchern, Zeitschriften, Zeitungen, Schreibwaren und Bürobedarf	454	0,0
5248	EH.m.Tapeten, Bodenbelägen, Kunstgegenständen, Briefmarken, Münzen, Geschenkartikeln, Uhren, Schmuck und Spielwaren	1 074	0,0
5249	Facheinzelhandel, ang (in Verkaufsräumen)	141 242	1,3
524	Sonstiger Facheinzelhandel (in Verkaufsräumen)	7 532 606	67,8
5261	Versandhandel	1 288 037	11,6
5262	EH.an Verkaufsständen und auf Märkten	8 866	0,1
5263	Sonstiger Einzelhandel (nicht in Verkaufsräumen)	14 013	0,1
526	Einzelhandel (nicht in Verkaufsräumen)	1 310 916	11,8
527	Reparatur von Gebrauchsgütern	748	0,0
52	Einzelhandel (ohne Handel mit KFZ und ohne Tankstellen)	10 887 331	98,0
5	Insgesamt	11 114 394	100,0
<b>141 Eh.m.Damenbekleidung und Bekleidungszubehör</b>			
501	Handel mit Kraftwagen	1 420	0,0
503	Handel mit Kraftwagenteilen und -zubehör	95	0,0
504	Handel mit Kraftträdern, Kraftträderteilen und -zubehör, Instandhaltung und Reparatur von Kraftträdern	7 141	0,0
50	KFZ-Handel, Tankstellen	8 656	0,0
511	Handelsvermittlung	1 347	0,0
5121	GH.m.Getreide, Saatgut und Futtermitteln	552	0,0
512	GH.m.landwirtschaftlichen Grundstoffen und lebenden Tieren	552	0,0
5141	GH.m.Textilien	25 347	0,1
5142	GH.m.Bekleidung und Schuhen	69 698	0,3
514	GH.m.Gebrauchs- und Verbrauchsgütern	95 045	0,4
5153	GH.m.Holz, Baustoffen, Anstrichmitteln und Sanitärkeramik	707	0,0
515	GH.m.nicht landwirtschaftlichen Rohstoffen und Halbwaren, Altmaterialien und Reststoffen	707	0,0
5187	GH.m.sonstigen Maschinen, Ausrüstungen und Zubehör (ohne landwirtschaftliche Maschinen)	278	0,0
518	GH.m.Maschinen, Ausrüstungen und Zubehör	278	0,0
519	Sonstiger Großhandel	99 424	0,4
51	Handelsvermittlung und Großhandel (ohne KFZ)	197 354	0,9
52111	EH.m.Nahrungsmitteln, Getränken und Tabakwaren, oaS	313 183	1,4
52112	Sonstiger EH.m.Waren verschiedener Art, Haupttrichtung Nahrungsmittel, Getränke und Tabakwaren	464 788	2,1
5211	EH.m.Waren verschiedener Art, Haupttrichtung Nahrungsmittel, Getränke und Tabakwaren	777 970	3,5
52121	EH.m.Waren verschiedener Art (ohne Nahrungsmittel)	104 725	0,5
52122	EH.m.Waren verschiedener Art, Haupttrichtung Nicht-Nahrungsmittel	2 219 824	9,9
5212	Sonstiger Einzelhandel mit Waren verschiedener Art	2 324 550	10,3
521	EH.m.Waren verschiedener Art (in Verkaufsräumen)	3 102 520	13,8
5221	EH.m.Obst, Gemüse und Kartoffeln	231	0,0
5222	EH.m.Fleisch, Fleischwaren, Geflügel und Wild	26	0,0
5224	EH.m.Back- und Süßwaren	316	0,0
5225	EH.m.Getränken	2 821	0,0
5226	EH.m.Tabakwaren	48	0,0
5227	Sonstiger Fach-Einzelhandel mit Nahrungsmitteln	952	0,0
522	Fach-Einzelhandel mit Nahrungsmitteln, Getränken und Tabakwaren (in Verkaufsräumen)	4 395	0,0

## 2.1 Umsatz nach Tätigkeiten und Wirtschaftszweigen 2006

Nummer der Klassifikation 1)	Waren-Code und Tätigkeit - Wirtschaftszweig	Umsatz	
		1 000 Euro	%
5232	EH.m.medizinischen und orthopädischen Artikeln	8 948	0,0
5233	EH.m.Parfümeriewaren und Körperpflegemitteln	7 772	0,0
523	Apotheken; Fach-EH.m.medizinischen, orthopädischen und kosmetischen Artikeln (in Verkaufsräumen)	16 720	0,1
5241	EH.m.Textilien	88 401	0,4
5242	EH.m.Bekleidung	14 979 303	66,6
5243	EH.m.Schuhen und Lederwaren	122 610	0,5
5244	EH.m.Möbeln, Einrichtungsgegenständen und Hausrat, ang	17 699	0,1
5245	EH.m_elektrischen Haushaltsgeräten, Geräten der Unterhaltungselektronik und Musikinstrumenten	2 541	0,0
5246	EH.m.Metallwaren, Anstrichmitteln, Bau- und Heimwerkerbedarf	10 045	0,0
5247	EH.m.Büchern, Zeitschriften, Zeitungen, Schreibwaren und Bürobeford	1 062	0,0
5248	EH.m.Tapeten, Bodenbelägen, Kunstgegenständen, Briefmarken, Münzen, Geschenkartikeln, Uhren, Schmuck und Spielwaren	14 446	0,1
5249	Facheinzelhandel, ang (in Verkaufsräumen)	145 198	0,6
524	Sonstiger Facheinzelhandel (in Verkaufsräumen)	15 381 304	68,4
525	EH.m.Antiquitäten und Gebrauchtwaren (in Verkaufsräumen)	585	0,0
5261	Versandhandel	3 738 751	16,6
5262	EH.an Verkaufsständen und auf Märkten	16 536	0,1
5263	Sonstiger Einzelhandel (nicht in Verkaufsräumen)	10 369	0,0
526	Einzelhandel (nicht in Verkaufsräumen)	3 765 657	16,8
527	Reparatur von Gebrauchsgütern	574	0,0
52	Einzelhandel (ohne Handel mit KFZ und ohne Tankstellen)	22 271 755	99,1
5	Insgesamt	22 477 765	100,0
<b>142 Eh.m.Kinder- und Säuglingsbekleidung und Bekleidungszubehör</b>			
504	Handel mit Kraftträdern, Kraftträderteilen und -zubehör, Instandhaltung und Reparatur von Kraftträdern	1 555	0,0
50	KFZ-Handel, Tankstellen	1 555	0,0
511	Handelsvermittlung	378	0,0
5121	GH.m.Getreide, Saatgut und Futtermitteln	552	0,0
512	GH.m.landwirtschaftlichen Grundstoffen und lebenden Tieren	552	0,0
5142	GH.m.Bekleidung und Schuhen	41 407	0,9
514	GH.m.Gebrauchs- und Verbrauchsgütern	41 407	0,9
5153	GH.m.Holz, Baustoffen, Anstrichmitteln und Sanitärkeramik	298	0,0
515	GH.m.nicht landwirtschaftlichen Rohstoffen und Halbwaren, Altmaterialien und Reststoffen	298	0,0
51	Handelsvermittlung und Großhandel (ohne KFZ)	42 634	1,0
52111	EH.m.Nahrungsmitteln, Getränken und Tabakwaren, oaS	207 671	4,8
52112	Sonstiger EH.m.Waren verschiedener Art, Hauptrichtung Nahrungsmittel, Getränke und Tabakwaren	122 190	2,8
5211	EH.m.Waren verschiedener Art, Hauptrichtung Nahrungsmittel, Getränke und Tabakwaren	329 860	7,6
52121	EH.m.Waren verschiedener Art (ohne Nahrungsmittel)	58 115	1,3
52122	EH.m.Waren verschiedener Art, Hauptrichtung Nicht-Nahrungsmittel	424 735	9,7
5212	Sonstiger Einzelhandel mit Waren verschiedener Art	482 850	11,1
521	EH.m.Waren verschiedener Art (in Verkaufsräumen)	812 711	18,6
5222	EH.m.Fleisch, Fleischwaren, Geflügel und Wild	26	0,0
5225	EH.m.Getränken	5 603	0,1
5226	EH.m.Tabakwaren	29	0,0
5227	Sonstiger Fach-Einzelhandel mit Nahrungsmitteln	626	0,0
522	Fach-Einzelhandel mit Nahrungsmitteln, Getränken und Tabakwaren (in Verkaufsräumen)	6 284	0,1
5232	EH.m.medizinischen und orthopädischen Artikeln	964	0,0
5233	EH.m.Parfümeriewaren und Körperpflegemitteln	23 586	0,5
523	Apotheken; Fach-EH.m.medizinischen, orthopädischen und kosmetischen Artikeln (in Verkaufsräumen)	24 550	0,6
5241	EH.m.Textilien	22 499	0,5
5242	EH.m.Bekleidung	2 937 973	67,4
5243	EH.m.Schuhen und Lederwaren	5 321	0,1
5244	EH.m.Möbeln, Einrichtungsgegenständen und Hausrat, ang	15 186	0,3
5245	EH.m_elektrischen Haushaltsgeräten, Geräten der Unterhaltungselektronik und Musikinstrumenten	549	0,0
5246	EH.m.Metallwaren, Anstrichmitteln, Bau- und Heimwerkerbedarf	39	0,0
5247	EH.m.Büchern, Zeitschriften, Zeitungen, Schreibwaren und Bürobeford	409	0,0
5248	EH.m.Tapeten, Bodenbelägen, Kunstgegenständen, Briefmarken, Münzen, Geschenkartikeln, Uhren, Schmuck und Spielwaren	37 898	0,9
5249	Facheinzelhandel, ang (in Verkaufsräumen)	34 063	0,8
524	Sonstiger Facheinzelhandel (in Verkaufsräumen)	3 053 937	70,0
525	EH.m.Antiquitäten und Gebrauchtwaren (in Verkaufsräumen)	146	0,0
5261	Versandhandel	409 332	9,4
5262	EH.an Verkaufsständen und auf Märkten	8 577	0,2
5263	Sonstiger Einzelhandel (nicht in Verkaufsräumen)	1 863	0,0
526	Einzelhandel (nicht in Verkaufsräumen)	419 772	9,6
527	Reparatur von Gebrauchsgütern	24	0,0
52	Einzelhandel (ohne Handel mit KFZ und ohne Tankstellen)	4 317 423	99,0
5	Insgesamt	4 361 613	100,0
<b>143 Eh.m.Kürschnerwaren</b>			
5142	GH.m.Bekleidung und Schuhen	13	0,0
514	GH.m.Gebrauchs- und Verbrauchsgütern	13	0,0
51	Handelsvermittlung und Großhandel (ohne KFZ)	13	0,0
52111	EH.m.Nahrungsmitteln, Getränken und Tabakwaren, oaS	8 682	3,4
52112	Sonstiger EH.m.Waren verschiedener Art, Hauptrichtung Nahrungsmittel, Getränke und Tabakwaren	14 185	5,6
5211	EH.m.Waren verschiedener Art, Hauptrichtung Nahrungsmittel, Getränke und Tabakwaren	22 868	9,1
52121	EH.m.Waren verschiedener Art (ohne Nahrungsmittel)	732	0,3

## 2.1 Umsatz nach Tätigkeiten und Wirtschaftszweigen 2006

Nummer der Klassifikation 1)	Waren-Code und Tätigkeit - Wirtschaftszweig	Umsatz	
		1 000 Euro	%
5212	Sonstiger Einzelhandel mit Waren verschiedener Art	732	0,3
521	EH.m.Waren verschiedener Art (in Verkaufsräumen)	23 600	9,4
5232	EH.m.medizinischen und orthopädischen Artikeln	14	0,0
523	Apotheken; Fach-EH.m.medizinischen, orthopädischen und kosmetischen Artikeln (in Verkaufsräumen)	14	0,0
5242	EH.m.Bekleidung	205 809	81,8
5244	EH.m.Möbeln, Einrichtungsgegenständen und Hausrat, ang	17 156	6,8
524	Sonstiger Facheinzelhandel (in Verkaufsräumen)	222 965	88,6
5261	Versandhandel	4 913	2,0
5263	Sonstiger Einzelhandel (nicht in Verkaufsräumen)	247	0,1
526	Einzelhandel (nicht in Verkaufsräumen)	5 159	2,0
52	Einzelhandel (ohne Handel mit KFZ und ohne Tankstellen)	251 738	100,0
5	Insgesamt	251 751	100,0
<b>144 Eh.m.Schuhen</b>			
501	Handel mit Kraftwagen	206	0,0
503	Handel mit Kraftwagenteilen und -zubehör	95	0,0
504	Handel mit Kraftträdern, Kraftradteilen und -zubehör, Instandhaltung und Reparatur von Krafträdern	30	0,0
50	KFZ-Handel, Tankstellen	330	0,0
511	Handelsvermittlung	225	0,0
5121	GH.m.Getreide, Saatgut und Futtermitteln	8 886	0,1
512	GH.m.landwirtschaftlichen Grundstoffen und lebenden Tieren	8 886	0,1
5142	GH.m.Bekleidung und Schuhe	57 827	0,7
5146	GH.m.pharmazeutischen, medizinischen und orthopädischen Erzeugnissen	113	0,0
5147	GH.m.sonstigen Gebrauchs- und Verbrauchsgütern	6 456	0,1
514	GH.m.Gebrauchs- und Verbrauchsgütern	64 397	0,8
5151	GH.m.festen Brennstoffen und Mineralölerzeugnissen	203	0,0
5153	GH.m.Holz, Baustoffen, Anstrichmitteln und Sanitärkeramik	1 304	0,0
515	GH.m.nicht landwirtschaftlichen Rohstoffen und Halbwaren, Altmateriale und Reststoffen	1 507	0,0
5187	GH.m.sonstigen Maschinen, Ausrüstungen und Zubehör (ohne landwirtschaftliche Maschinen)	1 453	0,0
518	GH.m.Maschinen, Ausrüstungen und Zubehör	1 453	0,0
519	Sonstiger Großhandel	39 837	0,5
51	Handelsvermittlung und Großhandel (ohne KFZ)	116 304	1,4
52111	EH.m.Nahrungsmitteln, Getränken und Tabakwaren, oaS	152 502	1,8
52112	Sonstiger EH.m.Waren verschiedener Art, Hauptrichtung Nahrungsmittel, Getränke und Tabakwaren	673 560	7,9
5211	EH.m.Waren verschiedener Art, Hauptrichtung Nahrungsmittel, Getränke und Tabakwaren	826 062	9,7
52121	EH.m.Waren verschiedener Art (ohne Nahrungsmittel)	57 210	0,7
52122	EH.m.Waren verschiedener Art, Hauptrichtung Nicht-Nahrungsmittel	544 996	6,4
5212	Sonstiger Einzelhandel mit Waren verschiedener Art	602 206	7,0
521	EH.m.Waren verschiedener Art (in Verkaufsräumen)	1 428 268	16,7
5226	EH.m.Tabakwaren	88	0,0
5227	Sonstiger Fach-Einzelhandel mit Nahrungsmitteln	40	0,0
522	Fach-Einzelhandel mit Nahrungsmitteln, Getränken und Tabakwaren (in Verkaufsräumen)	128	0,0
5232	EH.m.medizinischen und orthopädischen Artikeln	13 493	0,2
5233	EH.m.Parfümeriewaren und Körperpflegemitteln	4 280	0,1
523	Apotheken; Fach-EH.m.medizinischen, orthopädischen und kosmetischen Artikeln (in Verkaufsräumen)	17 773	0,2
5241	EH.m.Textilien	9 438	0,1
5242	EH.m.Bekleidung	631 466	7,4
5243	EH.m.Schuhen und Lederwaren	5 498 855	64,4
5244	EH.m.Möbeln, Einrichtungsgegenständen und Hausrat, ang	590	0,0
5245	EH.m.elektrischen Haushaltsgeräten, Geräten der Unterhaltungselektronik und Musikinstrumenten	332	0,0
5246	EH.m.Metallwaren, Anstrichmitteln, Bau- und Heimwerkerbedarf	3 380	0,0
5247	EH.m.Büchern, Zeitschriften, Zeitungen, Schreibwaren und Bürobedarf	2	0,0
5248	EH.m.Tapeten, Bodenbelägen, Kunstgegenständen, Briefmarken, Münzen, Geschenkartikeln, Uhren, Schmuck und Spielwaren	600	0,0
5249	Facheinzelhandel, ang (in Verkaufsräumen)	143 826	1,7
524	Sonstiger Facheinzelhandel (in Verkaufsräumen)	6 288 488	73,6
525	EH.m.Antiquitäten und Gebrauchtwaren (in Verkaufsräumen)	55	0,0
5261	Versandhandel	674 923	7,9
5262	EH.an Verkaufsständen und auf Märkten	5 356	0,1
5263	Sonstiger Einzelhandel (nicht in Verkaufsräumen)	4 561	0,1
526	Einzelhandel (nicht in Verkaufsräumen)	684 839	8,0
527	Reparatur von Gebrauchsgütern	6 739	0,1
52	Einzelhandel (ohne Handel mit KFZ und ohne Tankstellen)	8 426 289	98,6
5	Insgesamt	8 542 924	100,0
<b>145 Eh.m.Leder- und Täschnernwaren</b>			
501	Handel mit Kraftwagen	103	0,0
504	Handel mit Krafträdern, Kraftradteilen und -zubehör, Instandhaltung und Reparatur von Krafträdern	208	0,0
50	KFZ-Handel, Tankstellen	311	0,0
511	Handelsvermittlung	1 538	0,1
5124	GH.m.Häuten, Fellen und Leder	6 642	0,3
512	GH.m.landwirtschaftlichen Grundstoffen und lebenden Tieren	6 642	0,3
5141	GH.m.Textilien	853	0,0
5142	GH.m.Bekleidung und Schuhe	978	0,0
5147	GH.m.sonstigen Gebrauchs- und Verbrauchsgütern	43 661	2,1
514	GH.m.Gebrauchs- und Verbrauchsgütern	45 492	2,2
519	Sonstiger Großhandel	20 871	1,0
51	Handelsvermittlung und Großhandel (ohne KFZ)	74 543	3,7



## 2.1 Umsatz nach Tätigkeiten und Wirtschaftszweigen 2006

Nummer der Klassifikation 1)	Waren-Code und Tätigkeit - Wirtschaftszweig	Umsatz	
		1 000 Euro	%
52111	EH.m.Nahrungsmitteln, Getränken und Tabakwaren, oaS	76 463	3,7
52112	Sonstiger EH.m.Waren verschiedener Art, Hauptrichtung Nahrungsmittel, Getränke und Tabakwaren	52 772	2,6
5211	EH.m.Waren verschiedener Art, Hauptrichtung Nahrungsmittel, Getränke und Tabakwaren	129 235	6,3
52121	EH.m.Waren verschiedener Art (ohne Nahrungsmittel)	50 065	2,5
52122	EH.m.Waren verschiedener Art, Hauptrichtung Nicht-Nahrungsmittel	422 928	20,7
5212	Sonstiger Einzelhandel mit Waren verschiedener Art	472 994	23,2
521	EH.m.Waren verschiedener Art (in Verkaufsräumen)	602 228	29,5
5226	EH.m.Tabakwaren	466	0,0
5227	Sonstiger Fach-Einzelhandel mit Nahrungsmitteln	45	0,0
522	Fach-Einzelhandel mit Nahrungsmitteln, Getränken und Tabakwaren (in Verkaufsräumen)	510	0,0
5233	EH.m.Parfümeriewaren und Körperpflegemitteln	1 103	0,1
523	Apotheken; Fach-EH.m.medizinischen, orthopädischen und kosmetischen Artikeln (in Verkaufsräumen)	1 103	0,1
5241	EH.m.Textilien	45	0,0
5242	EH.m.Bekleidung	131 365	6,4
5243	EH.m.Schuhen und Lederwaren	797 196	39,1
5244	EH.m.Möbeln, Einrichtungsgegenständen und Hausrat, ang	8 596	0,4
5245	EH.m.elektrischen Haushaltsgeräten, Geräten der Unterhaltungselektronik und Musikinstrumenten	1 290	0,1
5246	EH.m.Metallwaren, Anstrichmitteln, Bau- und Heimwerkerbedarf	2 454	0,1
5247	EH.m.Büchern, Zeitschriften, Zeitungen, Schreibwaren und Bürobedarf	2 944	0,1
5248	EH.m.Tapeten, Bodenbelägen, Kunstgegenständen, Briefmarken, Münzen, Geschenkartikeln, Uhren, Schmuck und Spielwaren	15 186	0,7
5249	Facheinzelhandel, ang (in Verkaufsräumen)	3 429	0,2
524	Sonstiger Facheinzelhandel (in Verkaufsräumen)	962 504	47,2
525	EH.m.Antiquitäten und Gebrauchtwaren (in Verkaufsräumen)	55	0,0
5261	Versandhandel	350 478	17,2
5262	EH.an Verkaufsständen und auf Märkten	1 963	0,1
5263	Sonstiger Einzelhandel (nicht in Verkaufsräumen)	46 357	2,3
526	Einzelhandel (nicht in Verkaufsräumen)	398 798	19,5
527	Reparatur von Gebrauchsgütern	943	0,0
52	Einzelhandel (ohne Handel mit KFZ und ohne Tankstellen)	1 966 142	96,3
5	Insgesamt	2 040 996	100,0
<b>146 Eh.m.Wohnmöbeln</b>			
501	Handel mit Kraftwagen	103	0,0
50	KFZ-Handel, Tankstellen	103	0,0
5141	GH.m.Textilien	92	0,0
5143	GH.m.elektrischen Haushaltsgeräten und Geräten der Unterhaltungselektronik	13	0,0
5147	GH.m.sonstigen Gebrauchs- und Verbrauchsgütern	25 428	0,1
514	GH.m.Gebrauchs- und Verbrauchsgütern	25 533	0,1
5152	GH.m.Erzen, Metallen und Metallhalbzeug	643	0,0
5153	GH.m.Holz, Baustoffen, Anstrichmitteln und Sanitärkeramik	2 547	0,0
515	GH.m.nicht landwirtschaftlichen Rohstoffen und Halbwaren, Altmaterialien und Reststoffen	3 189	0,0
5185	GH.m.sonstigen Büromaschinen und Büromöbeln	908	0,0
5187	GH.m.sonstigen Maschinen, Ausrüstungen und Zubehör (ohne landwirtschaftliche Maschinen)	499	0,0
518	GH.m.Maschinen, Ausrüstungen und Zubehör	1 406	0,0
51	Handelsvermittlung und Großhandel (ohne KFZ)	30 129	0,2
52111	EH.m.Nahrungsmitteln, Getränken und Tabakwaren, oaS	131 130	0,7
52112	Sonstiger EH.m.Waren verschiedener Art, Hauptrichtung Nahrungsmittel, Getränke und Tabakwaren	306 274	1,5
5211	EH.m.Waren verschiedener Art, Hauptrichtung Nahrungsmittel, Getränke und Tabakwaren	437 405	2,2
52121	EH.m.Waren verschiedener Art (ohne Nahrungsmittel)	209 606	1,1
52122	EH.m.Waren verschiedener Art, Hauptrichtung Nicht-Nahrungsmittel	154 940	0,8
5212	Sonstiger Einzelhandel mit Waren verschiedener Art	364 546	1,8
521	EH.m.Waren verschiedener Art (in Verkaufsräumen)	801 951	4,0
5222	EH.m.Fleisch, Fleischwaren, Geflügel und Wild	408	0,0
522	Fach-Einzelhandel mit Nahrungsmitteln, Getränken und Tabakwaren (in Verkaufsräumen)	408	0,0
5233	EH.m.Parfümeriewaren und Körperpflegemitteln	576	0,0
523	Apotheken; Fach-EH.m.medizinischen, orthopädischen und kosmetischen Artikeln (in Verkaufsräumen)	576	0,0
5241	EH.m.Textilien	19 519	0,1
5242	EH.m.Bekleidung	25 580	0,1
5243	EH.m.Schuhen und Lederwaren	17	0,0
5244	EH.m.Möbeln, Einrichtungsgegenständen und Hausrat, ang	17 686 370	89,0
5245	EH.m.elektrischen Haushaltsgeräten, Geräten der Unterhaltungselektronik und Musikinstrumenten	43 599	0,2
5246	EH.m.Metallwaren, Anstrichmitteln, Bau- und Heimwerkerbedarf	187 848	0,9
5247	EH.m.Büchern, Zeitschriften, Zeitungen, Schreibwaren und Bürobedarf	771	0,0
5248	EH.m.Tapeten, Bodenbelägen, Kunstgegenständen, Briefmarken, Münzen, Geschenkartikeln, Uhren, Schmuck und Spielwaren	51 090	0,3
5249	Facheinzelhandel, ang (in Verkaufsräumen)	18 473	0,1
524	Sonstiger Facheinzelhandel (in Verkaufsräumen)	18 033 265	90,7
525	EH.m.Antiquitäten und Gebrauchtwaren (in Verkaufsräumen)	3 320	0,0
5261	Versandhandel	975 374	4,9
5262	EH.an Verkaufsständen und auf Märkten	589	0,0
5263	Sonstiger Einzelhandel (nicht in Verkaufsräumen)	33 427	0,2
526	Einzelhandel (nicht in Verkaufsräumen)	1 009 390	5,1
527	Reparatur von Gebrauchsgütern	2 067	0,0
52	Einzelhandel (ohne Handel mit KFZ und ohne Tankstellen)	19 850 976	99,8
5	Insgesamt	19 881 207	100,0
<b>147 Eh.m.Beleuchtungsartikeln</b>			

## 2.1 Umsatz nach Tätigkeiten und Wirtschaftszweigen 2006

Nummer der Klassifikation 1)	Waren-Code und Tätigkeit - Wirtschaftszweig	Umsatz	
		1 000 Euro	%
501	Handel mit Kraftwagen	103	0,0
50	KFZ-Handel, Tankstellen	103	0,0
511	Handelsvermittlung	166	0,0
5143	GH.m.elektrischen Haushaltsgeräten und Geräten der Unterhaltungselektronik	345	0,0
5147	GH.m.sonstigen Gebrauchs- und Verbrauchsgütern	4 304	0,4
514	GH.m.Gebrauchs- und Verbrauchsgütern	4 649	0,4
5152	GH.m.Erzen, Metallen und Metallhalbzeug	7 463	0,7
5153	GH.m.Holz, Baustoffen, Anstrichmitteln und Sanitärkeramik	8 239	0,8
515	GH.m.nicht landwirtschaftlichen Rohstoffen und Halbwaren, Altmaterialien und Reststoffen	15 702	1,5
5185	GH.m.sonstigen Büromaschinen und Büromöbeln	580	0,1
518	GH.m.Maschinen, Ausrüstungen und Zubehör	580	0,1
51	Handelsvermittlung und Großhandel (ohne KFZ)	21 097	2,0
52111	EH.m.Nahrungsmitteln, Getränken und Tabakwaren, oaS	101 808	9,6
52112	Sonstiger EH.m.Waren verschiedener Art, Haupttrichtung Nahrungsmittel, Getränke und Tabakwaren	40 549	3,8
5211	EH.m.Waren verschiedener Art, Haupttrichtung Nahrungsmittel, Getränke und Tabakwaren	142 357	13,4
52121	EH.m.Waren verschiedener Art (ohne Nahrungsmittel)	37 386	3,5
52122	EH.m.Waren verschiedener Art, Haupttrichtung Nicht-Nahrungsmittel	73 315	6,9
5212	Sonstiger Einzelhandel mit Waren verschiedener Art	110 702	10,4
521	EH.m.Waren verschiedener Art (in Verkaufsräumen)	253 058	23,8
5227	Sonstiger Fach-Einzelhandel mit Nahrungsmitteln	75	0,0
522	Fach-Einzelhandel mit Nahrungsmitteln, Getränken und Tabakwaren (in Verkaufsräumen)	75	0,0
5233	EH.m.Parfümeriewaren und Körperpflegemitteln	16	0,0
523	Apotheken; Fach-EH.m.medizinischen, orthopädischen und kosmetischen Artikeln (in Verkaufsräumen)	16	0,0
5241	EH.m.Textilien	870	0,1
5242	EH.m.Bekleidung	861	0,1
5244	EH.m.Möbeln, Einrichtungsgegenständen und Hausrat, ang	401 414	37,7
5245	EH.m.elektrischen Haushaltsgeräten, Geräten der Unterhaltungselektronik und Musikinstrumenten	47 198	4,4
5246	EH.m.Metallwaren, Anstrichmitteln, Bau- und Heimwerkerbedarf	207 725	19,5
5247	EH.m.Büchern, Zeitschriften, Zeitungen, Schreibwaren und Bürobedarf	750	0,1
5248	EH.m.Tapeten, Bodenbelägen, Kunstgegenständen, Briefmarken, Münzen, Geschenkartikeln, Uhren, Schmuck und Spielwaren	2 178	0,2
5249	Facheinzelhandel, ang (in Verkaufsräumen)	3 102	0,3
524	Sonstiger Facheinzelhandel (in Verkaufsräumen)	664 099	62,4
525	EH.m.Antiquitäten und Gebrauchtwaren (in Verkaufsräumen)	127	0,0
5261	Versandhandel	124 135	11,7
5262	EH.an Verkaufsständen und auf Märkten	275	0,0
5263	Sonstiger Einzelhandel (nicht in Verkaufsräumen)	787	0,1
526	Einzelhandel (nicht in Verkaufsräumen)	125 197	11,8
527	Reparatur von Gebrauchsgütern	1 019	0,1
52	Einzelhandel (ohne Handel mit KFZ und ohne Tankstellen)	1 043 592	98,0
5	Insgesamt	1 064 792	100,0
<b>148 Eh.m.nichtelektrischen Haushaltsgegenständen</b>			
5121	GH.m.Getreide, Saatgut und Futtermitteln	969	0,0
512	GH.m.landwirtschaftlichen Grundstoffen und lebenden Tieren	969	0,0
5144	GH.m.Haushaltswaren aus Metall, keramischen Erzeugnissen, Glaswaren, Tapeten und Reinigungsmitteln	2 668	0,1
5147	GH.m.sonstigen Gebrauchs- und Verbrauchsgütern	2 152	0,1
514	GH.m.Gebrauchs- und Verbrauchsgütern	4 820	0,2
5152	GH.m.Erzen, Metallen und Metallhalbzeug	4 909	0,2
5153	GH.m.Holz, Baustoffen, Anstrichmitteln und Sanitärkeramik	2 767	0,1
5154	GH.m.Metall- und Kunststoffwaren für Bauzwecke sowie Installationsbed. für Gas, Wasser und Heizung	337	0,0
515	GH.m.nicht landwirtschaftlichen Rohstoffen und Halbwaren, Altmaterialien und Reststoffen	8 013	0,3
5187	GH.m.sonstigen Maschinen, Ausrüstungen und Zubehör (ohne landwirtschaftliche Maschinen)	1 089	0,0
518	GH.m.Maschinen, Ausrüstungen und Zubehör	1 089	0,0
519	Sonstiger Großhandel	259	0,0
51	Handelsvermittlung und Großhandel (ohne KFZ)	15 150	0,6
52111	EH.m.Nahrungsmitteln, Getränken und Tabakwaren, oaS	390 162	16,7
52112	Sonstiger EH.m.Waren verschiedener Art, Haupttrichtung Nahrungsmittel, Getränke und Tabakwaren	275 813	11,8
5211	EH.m.Waren verschiedener Art, Haupttrichtung Nahrungsmittel, Getränke und Tabakwaren	665 975	28,5
52121	EH.m.Waren verschiedener Art (ohne Nahrungsmittel)	68 773	2,9
52122	EH.m.Waren verschiedener Art, Haupttrichtung Nicht-Nahrungsmittel	269 060	11,5
5212	Sonstiger Einzelhandel mit Waren verschiedener Art	337 833	14,4
521	EH.m.Waren verschiedener Art (in Verkaufsräumen)	1 003 808	42,9
5224	EH.m.Back- und Süßwaren	118	0,0
5225	EH.m.Getränken	7 203	0,3
5226	EH.m.Tabakwaren	279	0,0
5227	Sonstiger Fach-Einzelhandel mit Nahrungsmitteln	5 570	0,2
522	Fach-Einzelhandel mit Nahrungsmitteln, Getränken und Tabakwaren (in Verkaufsräumen)	13 169	0,6
5233	EH.m.Parfümeriewaren und Körperpflegemitteln	15 958	0,7
523	Apotheken; Fach-EH.m.medizinischen, orthopädischen und kosmetischen Artikeln (in Verkaufsräumen)	15 958	0,7
5242	EH.m.Bekleidung	6 876	0,3
5244	EH.m.Möbeln, Einrichtungsgegenständen und Hausrat, ang	633 698	27,1
5245	EH.m.elektrischen Haushaltsgeräten, Geräten der Unterhaltungselektronik und Musikinstrumenten	4 937	0,2
5246	EH.m.Metallwaren, Anstrichmitteln, Bau- und Heimwerkerbedarf	192 841	8,2
5247	EH.m.Büchern, Zeitschriften, Zeitungen, Schreibwaren und Bürobedarf	626	0,0
5248	EH.m.Tapeten, Bodenbelägen, Kunstgegenständen, Briefmarken, Münzen, Geschenkartikeln, Uhren, Schmuck und Spielwaren	11 853	0,5
5249	Facheinzelhandel, ang (in Verkaufsräumen)	2 747	0,1

## 2.1 Umsatz nach Tätigkeiten und Wirtschaftszweigen 2006

Nummer der Klassifikation 1)	Waren-Code und Tätigkeit - Wirtschaftszweig	Umsatz	
		1 000 Euro	%
524	Sonstiger Facheinzelhandel (in Verkaufsräumen)	853 577	36,5
5261	Versandhandel	375 104	16,0
5262	EH.an Verkaufsständen und auf Märkten	14 170	0,6
5263	Sonstiger Einzelhandel (nicht in Verkaufsräumen)	46 911	2,0
526	Einzelhandel (nicht in Verkaufsräumen)	436 186	18,7
527	Reparatur von Gebrauchsgütern	444	0,0
52	Einzelhandel (ohne Handel mit KFZ und ohne Tankstellen)	2 323 141	99,4
5	Insgesamt	2 338 292	100,0
<b>149 Eh.m.keramischen Erzeugnissen und Glaswaren</b>			
501	Handel mit Kraftwagen	103	0,0
504	Handel mit Kraftträdern, Kraftradteilen und -zubehör, Instandhaltung und Reparatur von Krafträdern	80	0,0
50	KFZ-Handel, Tankstellen	183	0,0
511	Handelsvermittlung	297	0,0
5121	GH.m.Getreide, Saatgut und Futtermitteln	537	0,0
512	GH.m.landwirtschaftlichen Grundstoffen und lebenden Tieren	537	0,0
5143	GH.m.elektrischen Haushaltsgeräten und Geräten der Unterhaltungselektronik	52	0,0
5144	GH.m.Haushaltswaren aus Metall, keramischen Erzeugnissen, Glaswaren, Tapeten und Reinigungsmitteln	8 336	0,7
5146	GH.m.pharmazeutischen, medizinischen und orthopädischen Erzeugnissen	65	0,0
5147	GH.m.sonstigen Gebrauchs- und Verbrauchsgütern	2 152	0,2
514	GH.m.Gebrauchs- und Verbrauchsgütern	10 605	0,9
5152	GH.m.Erzen, Metallen und Metallhalbzeug	2 611	0,2
5153	GH.m.Holz, Baustoffen, Anstrichmitteln und Sanitärkeramik	22 668	1,8
5154	GH.m.Metall- und Kunststoffwaren für Bauzwecke sowie Installationsbed. für Gas, Wasser und Heizung	314	0,0
515	GH.m.nicht landwirtschaftlichen Rohstoffen und Halbwaren, Altmaterialien und Reststoffen	25 593	2,1
5187	GH.m.sonstigen Maschinen, Ausrüstungen und Zubehör (ohne landwirtschaftliche Maschinen)	376	0,0
518	GH.m.Maschinen, Ausrüstungen und Zubehör	376	0,0
519	Sonstiger Großhandel	82	0,0
51	Handelsvermittlung und Großhandel (ohne KFZ)	37 490	3,0
52111	EH.m.Nahrungsmitteln, Getränken und Tabakwaren, oaS	77 445	6,3
52112	Sonstiger EH.m.Waren verschiedener Art, Haupttrichtung Nahrungsmittel, Getränke und Tabakwaren	149 436	12,1
5211	EH.m.Waren verschiedener Art, Haupttrichtung Nahrungsmittel, Getränke und Tabakwaren	226 881	18,4
52121	EH.m.Waren verschiedener Art (ohne Nahrungsmittel)	65 148	5,3
52122	EH.m.Waren verschiedener Art, Haupttrichtung Nicht-Nahrungsmittel	173 042	14,1
5212	Sonstiger Einzelhandel mit Waren verschiedener Art	238 189	19,4
521	EH.m.Waren verschiedener Art (in Verkaufsräumen)	465 070	37,8
5221	EH.m.Obst, Gemüse und Kartoffeln	83	0,0
5223	EH.m.Fisch, Meeresfrüchten und Fischerzeugnissen	100	0,0
5224	EH.m.Back- und Süßwaren	1 112	0,1
5225	EH.m.Getränken	1 495	0,1
5226	EH.m.Tabakwaren	665	0,1
5227	Sonstiger Fach-Einzelhandel mit Nahrungsmitteln	7 501	0,6
522	Fach-Einzelhandel mit Nahrungsmitteln, Getränken und Tabakwaren (in Verkaufsräumen)	10 956	0,9
5233	EH.m.Parfümeriewaren und Körperpflegemitteln	2 676	0,2
523	Apotheken; Fach-EH.m.medizinischen, orthopädischen und kosmetischen Artikeln (in Verkaufsräumen)	2 676	0,2
5241	EH.m.Textilien	106	0,0
5242	EH.m.Bekleidung	56 383	4,6
5243	EH.m.Schuhen und Lederwaren	3 050	0,2
5244	EH.m.Möbeln, Einrichtungsgegenständen und Hausrat, ang	463 401	37,7
5245	EH.m.elektrischen Haushaltsgeräten, Geräten der Unterhaltungselektronik und Musikinstrumenten	1 497	0,1
5246	EH.m.Metallwaren, Anstrichmitteln, Bau- und Heimwerkerbedarf	34 200	2,8
5247	EH.m.Büchern, Zeitschriften, Zeitungen, Schreibwaren und Bürobedarf	6 744	0,5
5248	EH.m.Tapeten, Bodenbelägen, Kunstgegenständen, Briefmarken, Münzen, Geschenkartikeln, Uhren, Schmuck und Spielwaren	25 576	2,1
5249	Facheinzelhandel, ang (in Verkaufsräumen)	106 781	8,7
524	Sonstiger Facheinzelhandel (in Verkaufsräumen)	697 737	56,7
525	EH.m.Antiquitäten und Gebrauchtwaren (in Verkaufsräumen)	96	0,0
5261	Versandhandel	13 225	1,1
5262	EH.an Verkaufsständen und auf Märkten	684	0,1
5263	Sonstiger Einzelhandel (nicht in Verkaufsräumen)	2 217	0,2
526	Einzelhandel (nicht in Verkaufsräumen)	16 125	1,3
527	Reparatur von Gebrauchsgütern	198	0,0
52	Einzelhandel (ohne Handel mit KFZ und ohne Tankstellen)	1 192 857	96,9
5	Insgesamt	1 230 530	100,0
<b>150 Eh.m.Holz-, Kork-, Flecht- und Korbwaren</b>			
505	Tankstellen	125	0,0
50	KFZ-Handel, Tankstellen	125	0,0
511	Handelsvermittlung	5 475	1,6
5146	GH.m.pharmazeutischen, medizinischen und orthopädischen Erzeugnissen	65	0,0
5147	GH.m.sonstigen Gebrauchs- und Verbrauchsgütern	404	0,1
514	GH.m.Gebrauchs- und Verbrauchsgütern	470	0,1
5152	GH.m.Erzen, Metallen und Metallhalbzeug	845	0,2
5153	GH.m.Holz, Baustoffen, Anstrichmitteln und Sanitärkeramik	43 364	12,8
515	GH.m.nicht landwirtschaftlichen Rohstoffen und Halbwaren, Altmaterialien und Reststoffen	44 209	13,1
519	Sonstiger Großhandel	82	0,0
51	Handelsvermittlung und Großhandel (ohne KFZ)	50 235	14,8

## 2.1 Umsatz nach Tätigkeiten und Wirtschaftszweigen 2006

Nummer der Klassifikation 1)	Waren-Code und Tätigkeit - Wirtschaftszweig	Umsatz	
		1 000 Euro	%
52111	EH.m.Nahrungsmitteln, Getränken und Tabakwaren, oaS	21 484	6,3
52112	Sonstiger EH.m.Waren verschiedener Art, Hauptrichtung Nahrungsmittel, Getränke und Tabakwaren	7 655	2,3
5211	EH.m.Waren verschiedener Art, Hauptrichtung Nahrungsmittel, Getränke und Tabakwaren	29 140	8,6
52121	EH.m.Waren verschiedener Art (ohne Nahrungsmittel)	14 772	4,4
52122	EH.m.Waren verschiedener Art, Hauptrichtung Nicht-Nahrungsmittel	7 577	2,2
5212	Sonstiger Einzelhandel mit Waren verschiedener Art	22 349	6,6
521	EH.m.Waren verschiedener Art (in Verkaufsräumen)	51 489	15,2
5221	EH.m.Obst, Gemüse und Kartoffeln	123	0,0
5224	EH.m.Back- und Süßwaren	16	0,0
5225	EH.m.Getränken	1 432	0,4
5227	Sonstiger Fach-Einzelhandel mit Nahrungsmitteln	307	0,1
522	Fach-Einzelhandel mit Nahrungsmitteln, Getränken und Tabakwaren (in Verkaufsräumen)	1 878	0,6
5242	EH.m.Bekleidung	79	0,0
5243	EH.m.Schuhen und Lederwaren	153	0,0
5244	EH.m.Möbeln, Einrichtungsgegenständen und Hausrat, ang	150 593	44,5
5245	EH.m.elektrischen Haushaltsgeräten, Geräten der Unterhaltungselektronik und Musikinstrumenten	523	0,2
5246	EH.m.Metallwaren, Anstrichmitteln, Bau- und Heimwerkerbedarf	34 162	10,1
5247	EH.m.Büchern, Zeitschriften, Zeitungen, Schreibwaren und Bürobedarf	158	0,0
5248	EH.m.Tapeten, Bodenbelägen, Kunstgegenständen, Briefmarken, Münzen, Geschenkartikeln, Uhren, Schmuck und Spielwaren	16 366	4,8
5249	Facheinzelhandel, ang (in Verkaufsräumen)	20 752	6,1
524	Sonstiger Facheinzelhandel (in Verkaufsräumen)	222 786	65,8
5261	Versandhandel	4 733	1,4
5262	EH.an Verkaufsständen und auf Märkten	1 871	0,6
5263	Sonstiger Einzelhandel (nicht in Verkaufsräumen)	5 535	1,6
526	Einzelhandel (nicht in Verkaufsräumen)	12 138	3,6
527	Reparatur von Gebrauchsgütern	47	0,0
52	Einzelhandel (ohne Handel mit KFZ und ohne Tankstellen)	288 338	85,1
5	Insgesamt	338 699	100,0
<b>151 Eh.m.Heimtextilien (z.B. Vorhänge, Gardinen; jedoch ohne Teppiche)</b>			
511	Handelsvermittlung	46	0,0
5142	GH.m.Bekleidung und Schuhen	10	0,0
5147	GH.m.sonstigen Gebrauchs- und Verbrauchsgütern	101	0,0
514	GH.m.Gebrauchs- und Verbrauchsgütern	111	0,0
5152	GH.m.Erzen, Metallen und Metallhalbzeug	1 691	0,1
5153	GH.m.Holz, Baustoffen, Anstrichmitteln und Sanitärkeramik	1 563	0,1
515	GH.m.nicht landwirtschaftlichen Rohstoffen und Halbwaren, Altmaterialien und Reststoffen	3 253	0,2
5185	GH.m.sonstigen Büromaschinen und Büromöbeln	73	0,0
5187	GH.m.sonstigen Maschinen, Ausrüstungen und Zubehör (ohne landwirtschaftliche Maschinen)	997	0,1
518	GH.m.Maschinen, Ausrüstungen und Zubehör	1 070	0,1
51	Handelsvermittlung und Großhandel (ohne KFZ)	4 480	0,3
52111	EH.m.Nahrungsmitteln, Getränken und Tabakwaren, oaS	122 721	6,9
52112	Sonstiger EH.m.Waren verschiedener Art, Hauptrichtung Nahrungsmittel, Getränke und Tabakwaren	88 716	5,0
5211	EH.m.Waren verschiedener Art, Hauptrichtung Nahrungsmittel, Getränke und Tabakwaren	211 437	11,9
52121	EH.m.Waren verschiedener Art (ohne Nahrungsmittel)	38 814	2,2
52122	EH.m.Waren verschiedener Art, Hauptrichtung Nicht-Nahrungsmittel	196 600	11,1
5212	Sonstiger Einzelhandel mit Waren verschiedener Art	235 414	13,3
521	EH.m.Waren verschiedener Art (in Verkaufsräumen)	446 851	25,2
5221	EH.m.Obst, Gemüse und Kartoffeln	10	0,0
5227	Sonstiger Fach-Einzelhandel mit Nahrungsmitteln	186	0,0
522	Fach-Einzelhandel mit Nahrungsmitteln, Getränken und Tabakwaren (in Verkaufsräumen)	196	0,0
5241	EH.m.Textilien	17 532	1,0
5242	EH.m.Bekleidung	12 775	0,7
5243	EH.m.Schuhen und Lederwaren	153	0,0
5244	EH.m.Möbeln, Einrichtungsgegenständen und Hausrat, ang	789 332	44,5
5245	EH.m.elektrischen Haushaltsgeräten, Geräten der Unterhaltungselektronik und Musikinstrumenten	1 952	0,1
5246	EH.m.Metallwaren, Anstrichmitteln, Bau- und Heimwerkerbedarf	39 821	2,2
5247	EH.m.Büchern, Zeitschriften, Zeitungen, Schreibwaren und Bürobedarf	166	0,0
5248	EH.m.Tapeten, Bodenbelägen, Kunstgegenständen, Briefmarken, Münzen, Geschenkartikeln, Uhren, Schmuck und Spielwaren	107 361	6,0
5249	Facheinzelhandel, ang (in Verkaufsräumen)	964	0,1
524	Sonstiger Facheinzelhandel (in Verkaufsräumen)	970 055	54,6
5261	Versandhandel	344 973	19,4
5262	EH.an Verkaufsständen und auf Märkten	5 640	0,3
5263	Sonstiger Einzelhandel (nicht in Verkaufsräumen)	645	0,0
526	Einzelhandel (nicht in Verkaufsräumen)	351 258	19,8
527	Reparatur von Gebrauchsgütern	2 208	0,1
52	Einzelhandel (ohne Handel mit KFZ und ohne Tankstellen)	1 770 568	99,7
5	Insgesamt	1 775 049	100,0
<b>152 Eh.m.elektrischen Haushaltsgeräten und elektrotechnischen Erzeugnissen, ang</b>			
502	Instandhaltung und Reparatur von Kraftwagen	2 667	0,0
504	Handel mit Kraftträdern, Kraftradteilen und -zubehör, Instandhaltung und Reparatur von Krafträdern	151	0,0
50	KFZ-Handel, Tankstellen	2 818	0,0
511	Handelsvermittlung	667	0,0
5121	GH.m.Getreide, Saatgut und Futtermitteln	2 706	0,0
512	GH.m.landwirtschaftlichen Grundstoffen und lebenden Tieren	2 706	0,0

## 2.1 Umsatz nach Tätigkeiten und Wirtschaftszweigen 2006

Nummer der Klassifikation 1)	Waren-Code und Tätigkeit - Wirtschaftszweig	Umsatz	
		1 000 Euro	%
5137	GH.m.Kaffee, Tee, Kakao und Gewürzen	1 383	0,0
513	GH.m.Nahrungsmitteln, Getränken und Tabakwaren	1 383	0,0
5143	GH.m.elektrischen Haushaltsgeräten und Geräten der Unterhaltungselektronik	47 332	0,5
5147	GH.m.sonstigen Gebrauchs- und Verbrauchsgütern	895	0,0
514	GH.m.Gebrauchs- und Verbrauchsgütern	48 227	0,5
5152	GH.m.Erzen, Metallen und Metallhalbzeug	3 178	0,0
5153	GH.m.Holz, Baustoffen, Anstrichmitteln und Sanitärkeramik	1 206	0,0
5154	GH.m.Metall- und Kunststoffwaren für Bauzwecke sowie Installationsbed. für Gas, Wasser und Heizung	363	0,0
515	GH.m.nicht landwirtschaftlichen Rohstoffen und Halbwaren, Altmaterialien und Reststoffen	4 748	0,1
5184	GH.m.Datenverarbeitungsgeräten, peripheren Einheiten und Software	1 288	0,0
5185	GH.m.sonstigen Büromaschinen und Büromöbeln	1 088	0,0
5187	GH.m.sonstigen Maschinen, Ausrüstungen und Zubehör (ohne landwirtschaftliche Maschinen)	14 046	0,2
518	GH.m.Maschinen, Ausrüstungen und Zubehör	16 422	0,2
519	Sonstiger Großhandel	61 471	0,7
51	Handelsvermittlung und Großhandel (ohne KFZ)	135 622	1,5
52111	EH.m.Nahrungsmitteln, Getränken und Tabakwaren, oaS	561 374	6,4
52112	Sonstiger EH.m.Waren verschiedener Art, Haupttrichtung Nahrungsmittel, Getränke und Tabakwaren	679 184	7,7
5211	EH.m.Waren verschiedener Art, Haupttrichtung Nahrungsmittel, Getränke und Tabakwaren	1 240 557	14,1
52121	EH.m.Waren verschiedener Art (ohne Nahrungsmittel)	130 766	1,5
52122	EH.m.Waren verschiedener Art, Haupttrichtung Nicht-Nahrungsmittel	404 555	4,6
5212	Sonstiger Einzelhandel mit Waren verschiedener Art	535 321	6,1
521	EH.m.Waren verschiedener Art (in Verkaufsräumen)	1 775 878	20,2
5225	EH.m.Getränken	15 506	0,2
5227	Sonstiger Fach-Einzelhandel mit Nahrungsmitteln	2 991	0,0
522	Fach-Einzelhandel mit Nahrungsmitteln, Getränken und Tabakwaren (in Verkaufsräumen)	18 497	0,2
5231	Apotheken	63	0,0
5232	EH.m.medizinischen und orthopädischen Artikeln	91	0,0
5233	EH.m.Parfümeriewaren und Körperpflegemitteln	1 482	0,0
523	Apotheken; Fach-EH.m.medizinischen, orthopädischen und kosmetischen Artikeln (in Verkaufsräumen)	1 637	0,0
5241	EH.m.Textilien	754	0,0
5242	EH.m.Bekleidung	10 386	0,1
5244	EH.m.Möbeln, Einrichtungsgegenständen und Hausrat, ang	393 093	4,5
5245	EH.m.elektrischen Haushaltsgeräten, Geräten der Unterhaltungselektronik und Musikinstrumenten	4 847 929	55,2
5246	EH.m.Metallwaren, Anstrichmitteln, Bau- und Heimwerkerbedarf	58 309	0,7
5247	EH.m.Büchern, Zeitschriften, Zeitungen, Schreibwaren und Bürobedarf	5 650	0,1
5248	EH.m.Tapeten, Bodenbelägen, Kunstgegenständen, Briefmarken, Münzen, Geschenkartikeln, Uhren, Schmuck und Spielwaren	565	0,0
5249	Facheinzelhandel, ang (in Verkaufsräumen)	15 312	0,2
524	Sonstiger Facheinzelhandel (in Verkaufsräumen)	5 331 999	60,7
5261	Versandhandel	1 404 568	16,0
5262	EH.an Verkaufsständen und auf Märkten	23 463	0,3
5263	Sonstiger Einzelhandel (nicht in Verkaufsräumen)	70 173	0,8
526	Einzelhandel (nicht in Verkaufsräumen)	1 498 204	17,0
527	Reparatur von Gebrauchsgütern	24 494	0,3
52	Einzelhandel (ohne Handel mit KFZ und ohne Tankstellen)	8 650 709	98,4
5	Insgesamt	8 789 148	100,0
<b>153 Eh.m.Geräten der Unterhaltungselektronik und Zubehör (einschließlich Bild- und Tonträger)</b>			
511	Handelsvermittlung	223	0,0
5143	GH.m.elektrischen Haushaltsgeräten und Geräten der Unterhaltungselektronik	63 289	0,6
5147	GH.m.sonstigen Gebrauchs- und Verbrauchsgütern	4 184	0,0
514	GH.m.Gebrauchs- und Verbrauchsgütern	67 473	0,6
5184	GH.m.Datenverarbeitungsgeräten, peripheren Einheiten und Software	4 459	0,0
5185	GH.m.sonstigen Büromaschinen und Büromöbeln	73	0,0
5186	GH.m.elektronischen Bauelementen	145	0,0
5187	GH.m.sonstigen Maschinen, Ausrüstungen und Zubehör (ohne landwirtschaftliche Maschinen)	874	0,0
518	GH.m.Maschinen, Ausrüstungen und Zubehör	5 551	0,1
519	Sonstiger Großhandel	10 436	0,1
51	Handelsvermittlung und Großhandel (ohne KFZ)	83 682	0,8
52111	EH.m.Nahrungsmitteln, Getränken und Tabakwaren, oaS	611 805	5,9
52112	Sonstiger EH.m.Waren verschiedener Art, Haupttrichtung Nahrungsmittel, Getränke und Tabakwaren	443 418	4,3
5211	EH.m.Waren verschiedener Art, Haupttrichtung Nahrungsmittel, Getränke und Tabakwaren	1 055 224	10,1
52121	EH.m.Waren verschiedener Art (ohne Nahrungsmittel)	398 900	3,8
52122	EH.m.Waren verschiedener Art, Haupttrichtung Nicht-Nahrungsmittel	607 182	5,8
5212	Sonstiger Einzelhandel mit Waren verschiedener Art	1 006 082	9,7
521	EH.m.Waren verschiedener Art (in Verkaufsräumen)	2 061 306	19,8
5225	EH.m.Getränken	8 456	0,1
5226	EH.m.Tabakwaren	10	0,0
522	Fach-Einzelhandel mit Nahrungsmitteln, Getränken und Tabakwaren (in Verkaufsräumen)	8 466	0,1
5233	EH.m.Parfümeriewaren und Körperpflegemitteln	140 784	1,4
523	Apotheken; Fach-EH.m.medizinischen, orthopädischen und kosmetischen Artikeln (in Verkaufsräumen)	140 784	1,4
5242	EH.m.Bekleidung	11 679	0,1
5244	EH.m.Möbeln, Einrichtungsgegenständen und Hausrat, ang	2 324	0,0
5245	EH.m.elektrischen Haushaltsgeräten, Geräten der Unterhaltungselektronik und Musikinstrumenten	6 839 846	65,7
5246	EH.m.Metallwaren, Anstrichmitteln, Bau- und Heimwerkerbedarf	63 664	0,6
5247	EH.m.Büchern, Zeitschriften, Zeitungen, Schreibwaren und Bürobedarf	39 725	0,4
5248	EH.m.Tapeten, Bodenbelägen, Kunstgegenständen, Briefmarken, Münzen, Geschenkartikeln, Uhren, Schmuck und Spielwaren	20 166	0,2
5249	Facheinzelhandel, ang (in Verkaufsräumen)	36 668	0,4
524	Sonstiger Facheinzelhandel (in Verkaufsräumen)	7 014 071	67,4

## 2.1 Umsatz nach Tätigkeiten und Wirtschaftszweigen 2006

Nummer der Klassifikation 1)	Waren-Code und Tätigkeit - Wirtschaftszweig	Umsatz	
		1 000 Euro	%
5261	Versandhandel	848 978	8,2
5262	EH.an Verkaufsständen und auf Märkten	5 778	0,1
5263	Sonstiger Einzelhandel (nicht in Verkaufsräumen)	116 202	1,1
526	Einzelhandel (nicht in Verkaufsräumen)	970 958	9,3
527	Reparatur von Gebrauchsgütern	125 557	1,2
52	Einzelhandel (ohne Handel mit KFZ und ohne Tankstellen)	10 321 142	99,2
5	Insgesamt	10 404 824	100,0
<b>154 Eh.m.Musikinstrumenten und Musikalien</b>			
503	Handel mit Kraftwagenteilen und -zubehör	1 813	0,2
50	KFZ-Handel, Tankstellen	1 813	0,2
5147	GH.m.sonstigen Gebrauchs- und Verbrauchsgütern	6 195	0,6
514	GH.m.Gebrauchs- und Verbrauchsgütern	6 195	0,6
519	Sonstiger Großhandel	82	0,0
51	Handelsvermittlung und Großhandel (ohne KFZ)	6 277	0,6
52111	EH.m.Nahrungsmitteln, Getränken und Tabakwaren, oaS	34 191	3,3
52112	Sonstiger EH.m.Waren verschiedener Art, Haupttrichtung Nahrungsmittel, Getränke und Tabakwaren	30 057	2,9
5211	EH.m.Waren verschiedener Art, Haupttrichtung Nahrungsmittel, Getränke und Tabakwaren	64 249	6,2
52121	EH.m.Waren verschiedener Art (ohne Nahrungsmittel)	1 136	0,1
52122	EH.m.Waren verschiedener Art, Haupttrichtung Nicht-Nahrungsmittel	72	0,0
5212	Sonstiger Einzelhandel mit Waren verschiedener Art	1 208	0,1
521	EH.m.Waren verschiedener Art (in Verkaufsräumen)	65 456	6,3
5227	Sonstiger Fach-Einzelhandel mit Nahrungsmitteln	30	0,0
522	Fach-Einzelhandel mit Nahrungsmitteln, Getränken und Tabakwaren (in Verkaufsräumen)	30	0,0
5242	EH.m.Bekleidung	318	0,0
5244	EH.m.Möbeln, Einrichtungsgegenständen und Hausrat, ang	278	0,0
5245	EH.m.elektrischen Haushaltsgeräten, Geräten der Unterhaltungselektronik und Musikinstrumenten	770 034	73,8
5247	EH.m.Büchern, Zeitschriften, Zeitungen, Schreibwaren und Bürobedarf	7 446	0,7
5248	EH.m.Tapeten, Bodenbelägen, Kunstgegenständen, Briefmarken, Münzen, Geschenkartikeln, Uhren, Schmuck und Spielwaren	28	0,0
5249	Facheinzelhandel, ang (in Verkaufsräumen)	44	0,0
524	Sonstiger Facheinzelhandel (in Verkaufsräumen)	778 149	74,5
525	EH.m.Antiquitäten und Gebrauchtwaren (in Verkaufsräumen)	5 956	0,6
5261	Versandhandel	185 102	17,7
5263	Sonstiger Einzelhandel (nicht in Verkaufsräumen)	204	0,0
526	Einzelhandel (nicht in Verkaufsräumen)	185 307	17,7
527	Reparatur von Gebrauchsgütern	1 090	0,1
52	Einzelhandel (ohne Handel mit KFZ und ohne Tankstellen)	1 035 988	99,2
5	Insgesamt	1 044 078	100,0
<b>155 Eh.m.Eisen-, Metall- und Kunststoffwaren, ang</b>			
502	Instandhaltung und Reparatur von Kraftwagen	8 040	0,3
504	Handel mit Krafträdern, Kraftradteilen und -zubehör, Instandhaltung und Reparatur von Krafträdern	294	0,0
505	Tankstellen	164	0,0
50	KFZ-Handel, Tankstellen	8 499	0,3
511	Handelsvermittlung	865	0,0
5121	GH.m.Getreide, Saatgut und Futtermitteln	23 109	0,8
512	GH.m.landwirtschaftlichen Grundstoffen und lebenden Tieren	23 109	0,8
5144	GH.m.Haushaltswaren aus Metall, keramischen Erzeugnissen, Glaswaren, Tapeten und Reinigungsmitteln	2 385	0,1
5147	GH.m.sonstigen Gebrauchs- und Verbrauchsgütern	316	0,0
514	GH.m.Gebrauchs- und Verbrauchsgütern	2 701	0,1
5151	GH.m.festen Brennstoffen und Mineralölerzeugnissen	112	0,0
5152	GH.m.Erzen, Metallen und Metallhalbleitung	21 664	0,7
5153	GH.m.Holz, Baustoffen, Anstrichmitteln und Sanitärkeramik	8 761	0,3
5154	GH.m.Metall- und Kunststoffwaren für Bauzwecke sowie Installationsbed. für Gas, Wasser und Heizung	51 843	1,8
515	GH.m.nicht landwirtschaftlichen Rohstoffen und Halbwaren, Altmateriale und Reststoffen	82 380	2,8
5181	GH.m.Werkzeugmaschinen	1 824	0,1
5185	GH.m.sonstigen Büromaschinen und Büromöbeln	145	0,0
5187	GH.m.sonstigen Maschinen, Ausrüstungen und Zubehör (ohne landwirtschaftliche Maschinen)	10 063	0,3
518	GH.m.Maschinen, Ausrüstungen und Zubehör	12 033	0,4
519	Sonstiger Großhandel	82	0,0
51	Handelsvermittlung und Großhandel (ohne KFZ)	121 169	4,1
52111	EH.m.Nahrungsmitteln, Getränken und Tabakwaren, oaS	62 819	2,1
52112	Sonstiger EH.m.Waren verschiedener Art, Haupttrichtung Nahrungsmittel, Getränke und Tabakwaren	277 467	9,4
5211	EH.m.Waren verschiedener Art, Haupttrichtung Nahrungsmittel, Getränke und Tabakwaren	340 286	11,6
52121	EH.m.Waren verschiedener Art (ohne Nahrungsmittel)	27 434	0,9
52122	EH.m.Waren verschiedener Art, Haupttrichtung Nicht-Nahrungsmittel	36 003	1,2
5212	Sonstiger Einzelhandel mit Waren verschiedener Art	63 437	2,2
521	EH.m.Waren verschiedener Art (in Verkaufsräumen)	403 723	13,7
5227	Sonstiger Fach-Einzelhandel mit Nahrungsmitteln	96	0,0
522	Fach-Einzelhandel mit Nahrungsmitteln, Getränken und Tabakwaren (in Verkaufsräumen)	96	0,0
5244	EH.m.Möbeln, Einrichtungsgegenständen und Hausrat, ang	41 217	1,4
5245	EH.m.elektrischen Haushaltsgeräten, Geräten der Unterhaltungselektronik und Musikinstrumenten	20 489	0,7
5246	EH.m.Metallwaren, Anstrichmitteln, Bau- und Heimwerkerbedarf	2 202 119	74,8
5247	EH.m.Büchern, Zeitschriften, Zeitungen, Schreibwaren und Bürobedarf	1 037	0,0
5248	EH.m.Tapeten, Bodenbelägen, Kunstgegenständen, Briefmarken, Münzen, Geschenkartikeln, Uhren, Schmuck und Spielwaren	10 251	0,3

## 2.1 Umsatz nach Tätigkeiten und Wirtschaftszweigen 2006

Nummer der Klassifikation 1)	Waren-Code und Tätigkeit - Wirtschaftszweig	Umsatz	
		1 000 Euro	%
5249	Facheinzelhandel, ang (in Verkaufsräumen)	11 587	0,4
524	Sonstiger Facheinzelhandel (in Verkaufsräumen)	2 286 699	77,6
5261	Versandhandel	54 064	1,8
5262	EH.an Verkaufsständen und auf Märkten	9 285	0,3
5263	Sonstiger Einzelhandel (nicht in Verkaufsräumen)	57 721	2,0
526	Einzelhandel (nicht in Verkaufsräumen)	121 069	4,1
527	Reparatur von Gebrauchsgütern	3 964	0,1
52	Einzelhandel (ohne Handel mit KFZ und ohne Tankstellen)	2 815 552	95,6
5	Insgesamt	2 945 219	100,0
<b>156 Eh.m.Anstrichmittel</b>			
505	Tankstellen	436	0,0
50	KFZ-Handel, Tankstellen	436	0,0
5147	GH.m.sonstigen Gebrauchs- und Verbrauchsgütern	3 205	0,4
514	GH.m.Gebrauchs- und Verbrauchsgütern	3 205	0,4
5151	GH.m.festen Brennstoffen und Mineralölserzeugnissen	2 410	0,3
5153	GH.m.Holz, Baustoffen, Anstrichmitteln und Sanitärkeramik	75 702	8,4
5154	GH.m.Metall- und Kunststoffwaren für Bauzwecke sowie Installationsbed. für Gas, Wasser und Heizung	895	0,1
515	GH.m.nicht landwirtschaftlichen Rohstoffen und Halbwaren, Altmaterialien und Reststoffen	79 007	8,8
519	Sonstiger Großhandel	2 448	0,3
51	Handelsvermittlung und Großhandel (ohne KFZ)	84 660	9,4
52111	EH.m.Nahrungsmitteln, Getränken und Tabakwaren, oaS	63 921	7,1
52112	Sonstiger EH.m.Waren verschiedener Art, Hauptrichtung Nahrungsmittel, Getränke und Tabakwaren	20 458	2,3
5211	EH.m.Waren verschiedener Art, Hauptrichtung Nahrungsmittel, Getränke und Tabakwaren	84 379	9,4
52121	EH.m.Waren verschiedener Art (ohne Nahrungsmittel)	6 487	0,7
52122	EH.m.Waren verschiedener Art, Hauptrichtung Nicht-Nahrungsmittel	20 113	2,2
5212	Sonstiger Einzelhandel mit Waren verschiedener Art	26 600	3,0
521	EH.m.Waren verschiedener Art (in Verkaufsräumen)	110 979	12,3
5227	Sonstiger Fach-Einzelhandel mit Nahrungsmitteln	105	0,0
522	Fach-Einzelhandel mit Nahrungsmitteln, Getränken und Tabakwaren (in Verkaufsräumen)	105	0,0
5233	EH.m.Parfümeriewaren und Körperpflegemitteln	251	0,0
523	Apotheken; Fach-EH.m.medizinischen, orthopädischen und kosmetischen Artikeln (in Verkaufsräumen)	251	0,0
5242	EH.m.Bekleidung	213	0,0
5244	EH.m.Möbeln, Einrichtungsgegenständen und Hausrat, ang	14 733	1,6
5245	EH.m.elektrischen Haushaltsgeräten, Geräten der Unterhaltungselektronik und Musikinstrumenten	562	0,1
5246	EH.m.Metallwaren, Anstrichmitteln, Bau- und Heimwerkerbedarf	634 146	70,4
5247	EH.m.Büchern, Zeitschriften, Zeitungen, Schreibwaren und Bürobedarf	754	0,1
5248	EH.m.Tapeten, Bodenbelägen, Kunstgegenständen, Briefmarken, Münzen, Geschenkartikeln, Uhren, Schmuck und Spielwaren	50 210	5,6
5249	Facheinzelhandel, ang (in Verkaufsräumen)	1 959	0,2
524	Sonstiger Facheinzelhandel (in Verkaufsräumen)	702 577	78,0
5261	Versandhandel	949	0,1
5263	Sonstiger Einzelhandel (nicht in Verkaufsräumen)	914	0,1
526	Einzelhandel (nicht in Verkaufsräumen)	1 863	0,2
52	Einzelhandel (ohne Handel mit KFZ und ohne Tankstellen)	815 774	90,6
5	Insgesamt	900 870	100,0
<b>157 Eh.m.Bau- und Heimwerkerbedarf</b>			
501	Handel mit Kraftwagen	3 512	0,0
502	Instandhaltung und Reparatur von Kraftwagen	178	0,0
503	Handel mit Kraftwagenteilen und -zubehör	1 484	0,0
505	Tankstellen	660	0,0
50	KFZ-Handel, Tankstellen	5 834	0,0
511	Handelsvermittlung	83	0,0
5121	GH.m.Getreide, Saatgut und Futtermitteln	73 356	0,5
512	GH.m.landwirtschaftlichen Grundstoffen und lebenden Tieren	73 356	0,5
5131	GH.m.Obst, Gemüse und Kartoffeln	1 395	0,0
513	GH.m.Nahrungsmitteln, Getränken und Tabakwaren	1 395	0,0
5142	GH.m.Bekleidung und Schuhen	112	0,0
5144	GH.m.Haushaltswaren aus Metall, keramischen Erzeugnissen, Glaswaren, Tapeten und Reinigungsmitteln	21 199	0,1
5146	GH.m.pharmazeutischen, medizinischen und orthopädischen Erzeugnissen	1 504	0,0
5147	GH.m.sonstigen Gebrauchs- und Verbrauchsgütern	1 117	0,0
514	GH.m.Gebrauchs- und Verbrauchsgütern	23 932	0,2
5152	GH.m.Erzen, Metallen und Metallhalbzeug	13 863	0,1
5153	GH.m.Holz, Baustoffen, Anstrichmitteln und Sanitärkeramik	1 075 850	7,3
5154	GH.m.Metall- und Kunststoffwaren für Bauzwecke sowie Installationsbed. für Gas, Wasser und Heizung	47 739	0,3
5155	GH.m.chemischen Erzeugnissen	3 229	0,0
515	GH.m.nicht landwirtschaftlichen Rohstoffen und Halbwaren, Altmaterialien und Reststoffen	1 140 681	7,8
5182	GH.m.Bergwerks-, Bau- und Baustoffmaschinen	1 474	0,0
5185	GH.m.sonstigen Büromaschinen und Büromöbeln	73	0,0
5187	GH.m.sonstigen Maschinen, Ausrüstungen und Zubehör (ohne landwirtschaftliche Maschinen)	1 735	0,0
5188	GH.m.landwirtschaftlichen Maschinen und Geräten	1 050	0,0
518	GH.m.Maschinen, Ausrüstungen und Zubehör	4 331	0,0
519	Sonstiger Großhandel	498 510	3,4
51	Handelsvermittlung und Großhandel (ohne KFZ)	1 742 290	11,9
52111	EH.m.Nahrungsmitteln, Getränken und Tabakwaren, oaS	263 936	1,8

## 2.1 Umsatz nach Tätigkeiten und Wirtschaftszweigen 2006

Nummer der Klassifikation 1)	Waren-Code und Tätigkeit - Wirtschaftszweig	Umsatz	
		1 000 Euro	%
52112	Sonstiger EH.m.Waren verschiedener Art, Haupttrichtung Nahrungsmittel, Getränke und Tabakwaren	258 652	1,8
5211	EH.m.Waren verschiedener Art, Haupttrichtung Nahrungsmittel, Getränke und Tabakwaren	522 589	3,6
52121	EH.m.Waren verschiedener Art (ohne Nahrungsmittel)	100 001	0,7
52122	EH.m.Waren verschiedener Art, Haupttrichtung Nicht-Nahrungsmittel	54 832	0,4
5212	Sonstiger Einzelhandel mit Waren verschiedener Art	154 833	1,1
521	EH.m.Waren verschiedener Art (in Verkaufsräumen)	677 422	4,6
5233	EH.m.Parfümeriewaren und Körperpflegemitteln	25	0,0
523	Apotheken; Fach-EH.m.medizinischen, orthopädischen und kosmetischen Artikeln (in Verkaufsräumen)	25	0,0
5242	EH.m.Bekleidung	465	0,0
5244	EH.m.Möbeln, Einrichtungsgegenständen und Hausrat, ang	36 422	0,2
5245	EH.m.elektrischen Haushaltsgeräten, Geräten der Unterhaltungselektronik und Musikinstrumenten	7 989	0,1
5246	EH.m.Metallwaren, Anstrichmitteln, Bau- und Heimwerkerbedarf	11 504 391	78,5
5247	EH.m.Büchern, Zeitschriften, Zeitungen, Schreibwaren und Bürobedarf	1 158	0,0
5248	EH.m.Tapeten, Bodenbelägen, Kunstgegenständen, Briefmarken, Münzen, Geschenkartikeln, Uhren, Schmuck und Spielwaren	23 956	0,2
5249	Facheinzelhandel, ang (in Verkaufsräumen)	17 246	0,1
524	Sonstiger Facheinzelhandel (in Verkaufsräumen)	11 591 626	79,1
5261	Versandhandel	457 729	3,1
5262	EH.an Verkaufsständen und auf Märkten	436	0,0
5263	Sonstiger Einzelhandel (nicht in Verkaufsräumen)	181 879	1,2
526	Einzelhandel (nicht in Verkaufsräumen)	640 044	4,4
527	Reparatur von Gebrauchsgütern	1 270	0,0
52	Einzelhandel (ohne Handel mit KFZ und ohne Tankstellen)	12 910 387	88,1
5	Insgesamt	14 658 511	100,0
<b>158 Eh.m.Schreib- und Papierwaren, Schul- und Büroartikel</b>			
502	Instandhaltung und Reparatur von Kraftwagen	178	0,0
505	Tankstellen	17	0,0
50	KFZ-Handel, Tankstellen	195	0,0
511	Handelsvermittlung	1 663	0,0
5143	GH.m.elektrischen Haushaltsgeräten und Geräten der Unterhaltungselektronik	35	0,0
5147	GH.m.sonstigen Gebrauchs- und Verbrauchsgütern	52 847	1,5
514	GH.m.Gebrauchs- und Verbrauchsgütern	52 882	1,5
5152	GH.m.Erzen, Metallen und Metallhalbzeug	1 646	0,0
515	GH.m.nicht landwirtschaftlichen Rohstoffen und Halbwaren, Altmaterialien und Reststoffen	1 646	0,0
5184	GH.m.Datenverarbeitungsgeräten, peripheren Einheiten und Software	3 903	0,1
5185	GH.m.sonstigen Büromaschinen und Büromöbeln	1 100	0,0
518	GH.m.Maschinen, Ausrüstungen und Zubehör	5 003	0,1
519	Sonstiger Großhandel	259	0,0
51	Handelsvermittlung und Großhandel (ohne KFZ)	61 453	1,8
52111	EH.m.Nahrungsmitteln, Getränken und Tabakwaren, oaS	352 858	10,3
52112	Sonstiger EH.m.Waren verschiedener Art, Haupttrichtung Nahrungsmittel, Getränke und Tabakwaren	253 210	7,4
5211	EH.m.Waren verschiedener Art, Haupttrichtung Nahrungsmittel, Getränke und Tabakwaren	606 067	17,6
52121	EH.m.Waren verschiedener Art (ohne Nahrungsmittel)	198 982	5,8
52122	EH.m.Waren verschiedener Art, Haupttrichtung Nicht-Nahrungsmittel	486 728	14,2
5212	Sonstiger Einzelhandel mit Waren verschiedener Art	685 710	20,0
521	EH.m.Waren verschiedener Art (in Verkaufsräumen)	1 291 777	37,6
5221	EH.m.Obst, Gemüse und Kartoffeln	97	0,0
5222	EH.m.Fleisch, Fleischwaren, Geflügel und Wild	35	0,0
5224	EH.m.Back- und Süßwaren	1 805	0,1
5225	EH.m.Getränken	533	0,0
5226	EH.m.Tabakwaren	41 379	1,2
5227	Sonstiger Fach-Einzelhandel mit Nahrungsmitteln	2 464	0,1
522	Fach-Einzelhandel mit Nahrungsmitteln, Getränken und Tabakwaren (in Verkaufsräumen)	46 313	1,3
5233	EH.m.Parfümeriewaren und Körperpflegemitteln	78 567	2,3
523	Apotheken; Fach-EH.m.medizinischen, orthopädischen und kosmetischen Artikeln (in Verkaufsräumen)	78 567	2,3
5241	EH.m.Textilien	155	0,0
5242	EH.m.Bekleidung	16 950	0,5
5243	EH.m.Schuhen und Lederwaren	444	0,0
5244	EH.m.Möbeln, Einrichtungsgegenständen und Hausrat, ang	16 627	0,5
5245	EH.m.elektrischen Haushaltsgeräten, Geräten der Unterhaltungselektronik und Musikinstrumenten	3 694	0,1
5246	EH.m.Metallwaren, Anstrichmitteln, Bau- und Heimwerkerbedarf	81 532	2,4
5247	EH.m.Büchern, Zeitschriften, Zeitungen, Schreibwaren und Bürobedarf	1 640 537	47,7
5248	EH.m.Tapeten, Bodenbelägen, Kunstgegenständen, Briefmarken, Münzen, Geschenkartikeln, Uhren, Schmuck und Spielwaren	36 401	1,1
5249	Facheinzelhandel, ang (in Verkaufsräumen)	48 488	1,4
524	Sonstiger Facheinzelhandel (in Verkaufsräumen)	1 844 828	53,7
5261	Versandhandel	95 026	2,8
5262	EH.an Verkaufsständen und auf Märkten	7 654	0,2
5263	Sonstiger Einzelhandel (nicht in Verkaufsräumen)	9 480	0,3
526	Einzelhandel (nicht in Verkaufsräumen)	112 159	3,3
527	Reparatur von Gebrauchsgütern	769	0,0
52	Einzelhandel (ohne Handel mit KFZ und ohne Tankstellen)	3 374 413	98,2
5	Insgesamt	3 436 062	100,0
<b>159 Eh.m.Büchern und Fachzeitschriften</b>			
501	Handel mit Kraftwagen	966	0,0
502	Instandhaltung und Reparatur von Kraftwagen	669	0,0



## 2.1 Umsatz nach Tätigkeiten und Wirtschaftszweigen 2006

Nummer der Klassifikation 1)	Waren-Code und Tätigkeit - Wirtschaftszweig	Umsatz	
		1 000 Euro	%
503	Handel mit Kraftwagenteilen und -zubehör	20	0,0
505	Tankstellen	27 073	0,5
50	KFZ-Handel, Tankstellen	28 728	0,5
511	Handelsvermittlung	1 993	0,0
5121	GH.m.Getreide, Saatgut und Futtermitteln	623	0,0
512	GH.m.landwirtschaftlichen Grundstoffen und lebenden Tieren	623	0,0
5147	GH.m.sonstigen Gebrauchs- und Verbrauchsgütern	10 380	0,2
514	GH.m.Gebrauchs- und Verbrauchsgütern	10 380	0,2
5151	GH.m.festen Brennstoffen und Mineralölerzeugnissen	80	0,0
5152	GH.m.Erzen, Metallen und Metallhalbzeug	274	0,0
5153	GH.m.Holz, Baustoffen, Anstrichmitteln und Sanitärkeramik	9	0,0
515	GH.m.nicht landwirtschaftlichen Rohstoffen und Halbwaren, Altmaterialien und Reststoffen	363	0,0
5184	GH.m.Datenverarbeitungsgeräten, peripheren Einheiten und Software	27	0,0
518	GH.m.Maschinen, Ausrüstungen und Zubehör	27	0,0
51	Handelsvermittlung und Großhandel (ohne KFZ)	13 386	0,2
52111	EH.m.Nahrungsmitteln, Getränken und Tabakwaren, oaS	628 880	11,3
52112	Sonstiger EH.m.Waren verschiedener Art, Haupttrichtung Nahrungsmittel, Getränke und Tabakwaren	435 337	7,8
5211	EH.m.Waren verschiedener Art, Haupttrichtung Nahrungsmittel, Getränke und Tabakwaren	1 064 217	19,1
52121	EH.m.Waren verschiedener Art (ohne Nahrungsmittel)	18 148	0,3
52122	EH.m.Waren verschiedener Art, Haupttrichtung Nicht-Nahrungsmittel	243 254	4,4
5212	Sonstiger Einzelhandel mit Waren verschiedener Art	261 403	4,7
521	EH.m.Waren verschiedener Art (in Verkaufsräumen)	1 325 620	23,8
5222	EH.m.Fleisch, Fleischwaren, Geflügel und Wild	531	0,0
5224	EH.m.Back- und Süßwaren	483	0,0
5225	EH.m.Getränken	2 343	0,0
5226	EH.m.Tabakwaren	56 054	1,0
5227	Sonstiger Fach-Einzelhandel mit Nahrungsmitteln	2 858	0,1
522	Fach-Einzelhandel mit Nahrungsmitteln, Getränken und Tabakwaren (in Verkaufsräumen)	62 269	1,1
5231	Apotheken	860	0,0
5233	EH.m.Parfümeriewaren und Körperpflegemitteln	605	0,0
523	Apotheken; Fach-EH.m.medizinischen, orthopädischen und kosmetischen Artikeln (in Verkaufsräumen)	1 465	0,0
5241	EH.m.Textilien	278	0,0
5242	EH.m.Bekleidung	9 200	0,2
5244	EH.m.Möbeln, Einrichtungsgegenständen und Hausrat, ang	6 968	0,1
5245	EH.m.elektrischen Haushaltsgeräten, Geräten der Unterhaltungselektronik und Musikinstrumenten	8 730	0,2
5246	EH.m.Metallwaren, Anstrichmitteln, Bau- und Heimwerkerbedarf	2 094	0,0
5247	EH.m.Büchern, Zeitschriften, Zeitungen, Schreibwaren und Bürobedarf	3 431 015	61,7
5248	EH.m.Tapeten, Bodenbelägen, Kunstgegenständen, Briefmarken, Münzen, Geschenkartikeln, Uhren, Schmuck und Spielwaren	31 799	0,6
5249	Facheinzelhandel, ang (in Verkaufsräumen)	14 563	0,3
524	Sonstiger Facheinzelhandel (in Verkaufsräumen)	3 504 647	63,0
525	EH.m.Antiquitäten und Gebrauchtwaren (in Verkaufsräumen)	59	0,0
5261	Versandhandel	515 444	9,3
5262	EH.an Verkaufsständen und auf Märkten	90 961	1,6
5263	Sonstiger Einzelhandel (nicht in Verkaufsräumen)	16 617	0,3
526	Einzelhandel (nicht in Verkaufsräumen)	623 021	11,2
527	Reparatur von Gebrauchsgütern	126	0,0
52	Einzelhandel (ohne Handel mit KFZ und ohne Tankstellen)	5 517 207	99,2
5	Insgesamt	5 559 321	100,0
<b>160 Eh.m.Unterhaltungszeitschriften und Zeitungen</b>			
501	Handel mit Kraftwagen	2 634	0,1
502	Instandhaltung und Reparatur von Kraftwagen	44	0,0
505	Tankstellen	48 373	2,7
50	KFZ-Handel, Tankstellen	51 052	2,8
511	Handelsvermittlung	12 525	0,7
5121	GH.m.Getreide, Saatgut und Futtermitteln	2 226	0,1
512	GH.m.landwirtschaftlichen Grundstoffen und lebenden Tieren	2 226	0,1
5134	GH.m.Getränken	190	0,0
5135	GH.m.Tabakwaren	486	0,0
513	GH.m.Nahrungsmitteln, Getränken und Tabakwaren	676	0,0
5147	GH.m.sonstigen Gebrauchs- und Verbrauchsgütern	2 139	0,1
514	GH.m.Gebrauchs- und Verbrauchsgütern	2 139	0,1
5188	GH.m.landwirtschaftlichen Maschinen und Geräten	949	0,1
518	GH.m.Maschinen, Ausrüstungen und Zubehör	949	0,1
51	Handelsvermittlung und Großhandel (ohne KFZ)	18 515	1,0
52111	EH.m.Nahrungsmitteln, Getränken und Tabakwaren, oaS	651 737	35,7
52112	Sonstiger EH.m.Waren verschiedener Art, Haupttrichtung Nahrungsmittel, Getränke und Tabakwaren	154 701	8,5
5211	EH.m.Waren verschiedener Art, Haupttrichtung Nahrungsmittel, Getränke und Tabakwaren	806 438	44,2
52121	EH.m.Waren verschiedener Art (ohne Nahrungsmittel)	20 171	1,1
52122	EH.m.Waren verschiedener Art, Haupttrichtung Nicht-Nahrungsmittel	98 177	5,4
5212	Sonstiger Einzelhandel mit Waren verschiedener Art	118 349	6,5
521	EH.m.Waren verschiedener Art (in Verkaufsräumen)	924 787	50,7
5222	EH.m.Fleisch, Fleischwaren, Geflügel und Wild	70	0,0
5224	EH.m.Back- und Süßwaren	4 288	0,2
5225	EH.m.Getränken	4 225	0,2
5226	EH.m.Tabakwaren	235 594	12,9
5227	Sonstiger Fach-Einzelhandel mit Nahrungsmitteln	5 410	0,3
522	Fach-Einzelhandel mit Nahrungsmitteln, Getränken und Tabakwaren (in Verkaufsräumen)	249 586	13,7

## 2.1 Umsatz nach Tätigkeiten und Wirtschaftszweigen 2006

Nummer der Klassifikation 1)	Waren-Code und Tätigkeit - Wirtschaftszweig	Umsatz	
		1 000 Euro	%
5233	EH.m.Parfümeriewaren und Körperpflegemitteln	1 229	0,1
523	Apotheken; Fach-EH.m.medizinischen, orthopädischen und kosmetischen Artikeln (in Verkaufsräumen)	1 229	0,1
5241	EH.m.Textilien	245	0,0
5242	EH.m.Bekleidung	2 486	0,1
5244	EH.m.Möbeln, Einrichtungsgegenständen und Hausrat, ang	1 063	0,1
5245	EH.m.elektrischen Haushaltsgeräten, Geräten der Unterhaltungselektronik und Musikinstrumenten	1 105	0,1
5246	EH.m.Metallwaren, Anstrichmitteln, Bau- und Heimwerkerbedarf	123	0,0
5247	EH.m.Büchern, Zeitschriften, Zeitungen, Schreibwaren und Bürobedarf	523 380	28,7
5248	EH.m.Tapeten, Bodenbelägen, Kunstgegenständen, Briefmarken, Münzen, Geschenkartikeln, Uhren, Schmuck und Spielwaren	8 591	0,5
5249	Facheinzelhandel, ang (in Verkaufsräumen)	6 625	0,4
524	Sonstiger Facheinzelhandel (in Verkaufsräumen)	543 618	29,8
5261	Versandhandel	4 739	0,3
5262	EH.an Verkaufsständen und auf Märkten	20 701	1,1
5263	Sonstiger Einzelhandel (nicht in Verkaufsräumen)	9 760	0,5
526	Einzelhandel (nicht in Verkaufsräumen)	35 200	1,9
527	Reparatur von Gebrauchsgütern	31	0,0
52	Einzelhandel (ohne Handel mit KFZ und ohne Tankstellen)	1 754 451	96,2
5	Insgesamt	1 824 017	100,0
<b>161 Eh.m.Tapeten</b>			
5147	GH.m.sonstigen Gebrauchs- und Verbrauchsgütern	178	0,0
514	GH.m.Gebrauchs- und Verbrauchsgütern	178	0,0
5153	GH.m.Holz, Baustoffen, Anstrichmitteln und Sanitärkeramik	22 971	3,6
5154	GH.m.Metall- und Kunststoffwaren für Bauzwecke sowie Installationsbed. für Gas, Wasser und Heizung	101	0,0
515	GH.m.nicht landwirtschaftlichen Rohstoffen und Halbwaren, Altmaterialien und Reststoffen	23 072	3,6
519	Sonstiger Großhandel	1 224	0,2
51	Handelsvermittlung und Großhandel (ohne KFZ)	24 474	3,9
52111	EH.m.Nahrungsmitteln, Getränken und Tabakwaren, oaS	4 504	0,7
52112	Sonstiger EH.m.Waren verschiedener Art, Hauptrichtung Nahrungsmittel, Getränke und Tabakwaren	157 329	24,8
5211	EH.m.Waren verschiedener Art, Hauptrichtung Nahrungsmittel, Getränke und Tabakwaren	161 834	25,5
52121	EH.m.Waren verschiedener Art (ohne Nahrungsmittel)	2 079	0,3
52122	EH.m.Waren verschiedener Art, Hauptrichtung Nicht-Nahrungsmittel	52 407	8,3
5212	Sonstiger Einzelhandel mit Waren verschiedener Art	54 485	8,6
521	EH.m.Waren verschiedener Art (in Verkaufsräumen)	216 319	34,1
5227	Sonstiger Fach-Einzelhandel mit Nahrungsmitteln	287	0,0
522	Fach-Einzelhandel mit Nahrungsmitteln, Getränken und Tabakwaren (in Verkaufsräumen)	287	0,0
5241	EH.m.Textilien	247	0,0
5242	EH.m.Bekleidung	1 281	0,2
5244	EH.m.Möbeln, Einrichtungsgegenständen und Hausrat, ang	21 337	3,4
5246	EH.m.Metallwaren, Anstrichmitteln, Bau- und Heimwerkerbedarf	166 553	26,2
5248	EH.m.Tapeten, Bodenbelägen, Kunstgegenständen, Briefmarken, Münzen, Geschenkartikeln, Uhren, Schmuck und Spielwaren	198 838	31,3
5249	Facheinzelhandel, ang (in Verkaufsräumen)	143	0,0
524	Sonstiger Facheinzelhandel (in Verkaufsräumen)	388 400	61,2
5261	Versandhandel	873	0,1
5262	EH.an Verkaufsständen und auf Märkten	2 137	0,3
5263	Sonstiger Einzelhandel (nicht in Verkaufsräumen)	2 057	0,3
526	Einzelhandel (nicht in Verkaufsräumen)	5 067	0,8
527	Reparatur von Gebrauchsgütern	95	0,0
52	Einzelhandel (ohne Handel mit KFZ und ohne Tankstellen)	610 168	96,1
5	Insgesamt	634 642	100,0
<b>162 Eh.m.Bodenbelägen und Teppichen</b>			
511	Handelsvermittlung	2 734	0,1
5144	GH.m.Haushaltswaren aus Metall, keramischen Erzeugnissen, Glaswaren, Tapeten und Reinigungsmitteln	3 383	0,2
5147	GH.m.sonstigen Gebrauchs- und Verbrauchsgütern	2 396	0,1
514	GH.m.Gebrauchs- und Verbrauchsgütern	5 779	0,3
5153	GH.m.Holz, Baustoffen, Anstrichmitteln und Sanitärkeramik	92 148	4,8
5154	GH.m.Metall- und Kunststoffwaren für Bauzwecke sowie Installationsbed. für Gas, Wasser und Heizung	11 245	0,6
515	GH.m.nicht landwirtschaftlichen Rohstoffen und Halbwaren, Altmaterialien und Reststoffen	103 393	5,4
5185	GH.m.sonstigen Büromaschinen und Büromöbeln	145	0,0
518	GH.m.Maschinen, Ausrüstungen und Zubehör	145	0,0
51	Handelsvermittlung und Großhandel (ohne KFZ)	112 051	5,9
52111	EH.m.Nahrungsmitteln, Getränken und Tabakwaren, oaS	15 009	0,8
52112	Sonstiger EH.m.Waren verschiedener Art, Hauptrichtung Nahrungsmittel, Getränke und Tabakwaren	99 483	5,2
5211	EH.m.Waren verschiedener Art, Hauptrichtung Nahrungsmittel, Getränke und Tabakwaren	114 492	6,0
52121	EH.m.Waren verschiedener Art (ohne Nahrungsmittel)	48 914	2,6
52122	EH.m.Waren verschiedener Art, Hauptrichtung Nicht-Nahrungsmittel	97 147	5,1
5212	Sonstiger Einzelhandel mit Waren verschiedener Art	146 061	7,7
521	EH.m.Waren verschiedener Art (in Verkaufsräumen)	260 552	13,7
5241	EH.m.Textilien	1 804	0,1
5242	EH.m.Bekleidung	4 607	0,2
5243	EH.m.Schuhen und Lederwaren	267	0,0
5244	EH.m.Möbeln, Einrichtungsgegenständen und Hausrat, ang	237 273	12,5
5246	EH.m.Metallwaren, Anstrichmitteln, Bau- und Heimwerkerbedarf	277 549	14,6
5248	EH.m.Tapeten, Bodenbelägen, Kunstgegenständen, Briefmarken, Münzen, Geschenkartikeln, Uhren, Schmuck und Spielwaren	926 082	48,7

## 2.1 Umsatz nach Tätigkeiten und Wirtschaftszweigen 2006

Nummer der Klassifikation 1)	Waren-Code und Tätigkeit - Wirtschaftszweig	Umsatz	
		1 000 Euro	%
5249	Facheinzelhandel, ang (in Verkaufsräumen)	72	0,0
524	Sonstiger Facheinzelhandel (in Verkaufsräumen)	1 447 653	76,1
525	EH.m.Antiquitäten und Gebrauchsgüter (in Verkaufsräumen)	785	0,0
5261	Versandhandel	77 905	4,1
5263	Sonstiger Einzelhandel (nicht in Verkaufsräumen)	2 658	0,1
526	Einzelhandel (nicht in Verkaufsräumen)	80 563	4,2
527	Reparatur von Gebrauchsgütern	1 194	0,1
52	Einzelhandel (ohne Handel mit KFZ und ohne Tankstellen)	1 790 748	94,1
5	Insgesamt	1 902 799	100,0
<b>163 Eh.m.Kunstgegenständen, Bildern, kunstgew. Erzeugnissen, Briefmarken, Münzen und Geschenkart.</b>			
504	Handel mit Krafträdern, Kraftradteilen und -zubehör, Instandhaltung und Reparatur von Krafträdern	53	0,0
505	Tankstellen	335	0,0
50	KFZ-Handel, Tankstellen	388	0,0
5147	GH.m.sonstigen Gebrauchs- und Verbrauchsgütern	12 948	0,5
514	GH.m.Gebrauchs- und Verbrauchsgütern	12 948	0,5
5153	GH.m.Holz, Baustoffen, Anstrichmitteln und Sanitärkeramik	59	0,0
5154	GH.m.Metall- und Kunststoffwaren für Bauzwecke sowie Installationsbed. für Gas, Wasser und Heizung	61	0,0
515	GH.m.nicht landwirtschaftlichen Rohstoffen und Halbwaren, Altmateriale und Reststoffen	120	0,0
5185	GH.m.sonstigen Büromaschinen und Büromöbeln	34 555	1,4
5187	GH.m.sonstigen Maschinen, Ausrüstungen und Zubehör (ohne landwirtschaftliche Maschinen)	997	0,0
518	GH.m.Maschinen, Ausrüstungen und Zubehör	35 552	1,4
51	Handelsvermittlung und Großhandel (ohne KFZ)	48 621	2,0
52111	EH.m.Nahrungsmitteln, Getränken und Tabakwaren, oaS	56 791	2,3
52112	Sonstiger EH.m.Waren verschiedener Art, Haupttrichtung Nahrungsmittel, Getränke und Tabakwaren	16 250	0,7
5211	EH.m.Waren verschiedener Art, Haupttrichtung Nahrungsmittel, Getränke und Tabakwaren	73 041	3,0
52121	EH.m.Waren verschiedener Art (ohne Nahrungsmittel)	67 447	2,7
52122	EH.m.Waren verschiedener Art, Haupttrichtung Nicht-Nahrungsmittel	52 009	2,1
5212	Sonstiger Einzelhandel mit Waren verschiedener Art	119 455	4,9
521	EH.m.Waren verschiedener Art (in Verkaufsräumen)	192 496	7,8
5221	EH.m.Obst, Gemüse und Kartoffeln	170	0,0
5224	EH.m.Back- und Süßwaren	99	0,0
5225	EH.m.Getränken	116	0,0
5226	EH.m.Tabakwaren	8 243	0,3
5227	Sonstiger Fach-Einzelhandel mit Nahrungsmitteln	1 321	0,1
522	Fach-Einzelhandel mit Nahrungsmitteln, Getränken und Tabakwaren (in Verkaufsräumen)	9 949	0,4
5233	EH.m.Parfümeriewaren und Körperpflegemitteln	959	0,0
523	Apotheken; Fach-EH.m.medizinischen, orthopädischen und kosmetischen Artikeln (in Verkaufsräumen)	959	0,0
5242	EH.m.Bekleidung	4 664	0,2
5243	EH.m.Schuhen und Lederwaren	76	0,0
5244	EH.m.Möbeln, Einrichtungsgegenständen und Hausrat, ang	106 450	4,3
5245	EH.m.elektrischen Haushaltsgeräten, Geräten der Unterhaltungselektronik und Musikinstrumenten	3 722	0,2
5246	EH.m.Metallwaren, Anstrichmitteln, Bau- und Heimwerkerbedarf	96 786	3,9
5247	EH.m.Büchern, Zeitschriften, Zeitungen, Schreibwaren und Bürobedarf	22 954	0,9
5248	EH.m.Tapeten, Bodenbelägen, Kunstgegenständen, Briefmarken, Münzen, Geschenkartikeln, Uhren, Schmuck und Spielwaren	1 493 828	60,9
5249	Facheinzelhandel, ang (in Verkaufsräumen)	18 506	0,8
524	Sonstiger Facheinzelhandel (in Verkaufsräumen)	1 746 986	71,2
525	EH.m.Antiquitäten und Gebrauchsgüter (in Verkaufsräumen)	18 573	0,8
5261	Versandhandel	365 797	14,9
5262	EH.an Verkaufsständen und auf Märkten	13 787	0,6
5263	Sonstiger Einzelhandel (nicht in Verkaufsräumen)	56 821	2,3
526	Einzelhandel (nicht in Verkaufsräumen)	436 405	17,8
527	Reparatur von Gebrauchsgütern	11	0,0
52	Einzelhandel (ohne Handel mit KFZ und ohne Tankstellen)	2 405 379	98,0
5	Insgesamt	2 454 387	100,0
<b>164 Eh.m.Uhren, Edelmetallwaren und Schmuck</b>			
5142	GH.m.Bekleidung und Schuhen	176	0,0
5147	GH.m.sonstigen Gebrauchs- und Verbrauchsgütern	44 277	1,1
514	GH.m.Gebrauchs- und Verbrauchsgütern	44 453	1,1
519	Sonstiger Großhandel	20 871	0,5
51	Handelsvermittlung und Großhandel (ohne KFZ)	65 325	1,7
52111	EH.m.Nahrungsmitteln, Getränken und Tabakwaren, oaS	36 034	0,9
52112	Sonstiger EH.m.Waren verschiedener Art, Haupttrichtung Nahrungsmittel, Getränke und Tabakwaren	40 329	1,0
5211	EH.m.Waren verschiedener Art, Haupttrichtung Nahrungsmittel, Getränke und Tabakwaren	76 362	1,9
52121	EH.m.Waren verschiedener Art (ohne Nahrungsmittel)	8 904	0,2
52122	EH.m.Waren verschiedener Art, Haupttrichtung Nicht-Nahrungsmittel	410 760	10,4
5212	Sonstiger Einzelhandel mit Waren verschiedener Art	419 664	10,7
521	EH.m.Waren verschiedener Art (in Verkaufsräumen)	496 026	12,6
5226	EH.m.Tabakwaren	789	0,0
522	Fach-Einzelhandel mit Nahrungsmitteln, Getränken und Tabakwaren (in Verkaufsräumen)	789	0,0
5233	EH.m.Parfümeriewaren und Körperpflegemitteln	4 493	0,1
523	Apotheken; Fach-EH.m.medizinischen, orthopädischen und kosmetischen Artikeln (in Verkaufsräumen)	4 493	0,1
5242	EH.m.Bekleidung	65 358	1,7
5243	EH.m.Schuhen und Lederwaren	17 173	0,4
5244	EH.m.Möbeln, Einrichtungsgegenständen und Hausrat, ang	14 484	0,4

## 2.1 Umsatz nach Tätigkeiten und Wirtschaftszweigen 2006

Nummer der Klassifikation 1)	Waren-Code und Tätigkeit - Wirtschaftszweig	Umsatz	
		1 000 Euro	%
5245	EH.m.elektrischen Haushaltsgeräten, Geräten der Unterhaltungselektronik und Musikinstrumenten	4 908	0,1
5246	EH.m.Metallwaren, Anstrichmitteln, Bau- und Heimwerkerbedarf	120	0,0
5247	EH.m.Büchern, Zeitschriften, Zeitungen, Schreibwaren und Bürobedarf	1 434	0,0
5248	EH.m.Tapeten, Bodenbelägen, Kunstgegenständen, Briefmarken, Münzen, Geschenkartikeln, Uhren, Schmuck und Spielwaren	2 825 348	71,7
5249	Facheinzelhandel, ang (in Verkaufsräumen)	15 518	0,4
524	Sonstiger Facheinzelhandel (in Verkaufsräumen)	2 944 342	74,8
525	EH.m.Antiquitäten und Gebrauchtwaren (in Verkaufsräumen)	11 268	0,3
5261	Versandhandel	393 267	10,0
5262	EH.an Verkaufsständen und auf Märkten	7 648	0,2
5263	Sonstiger Einzelhandel (nicht in Verkaufsräumen)	8 361	0,2
526	Einzelhandel (nicht in Verkaufsräumen)	409 277	10,4
527	Reparatur von Gebrauchsgütern	6 674	0,2
52	Einzelhandel (ohne Handel mit KFZ und ohne Tankstellen)	3 872 870	98,3
5	Insgesamt	3 938 195	100,0
<b>165 Eh.m.Spielwaren</b>			
501	Handel mit Kraftwagen	144	0,0
505	Tankstellen	4 622	0,1
50	KFZ-Handel, Tankstellen	4 766	0,1
5147	GH.m.sonstigen Gebrauchs- und Verbrauchsgütern	5 369	0,2
514	GH.m.Gebrauchs- und Verbrauchsgütern	5 369	0,2
5187	GH.m.sonstigen Maschinen, Ausrüstungen und Zubehör (ohne landwirtschaftliche Maschinen)	499	0,0
518	GH.m.Maschinen, Ausrüstungen und Zubehör	499	0,0
51	Handelsvermittlung und Großhandel (ohne KFZ)	5 867	0,2
52111	EH.m.Nahrungsmitteln, Getränken und Tabakwaren, oaS	201 500	6,0
52112	Sonstiger EH.m.Waren verschiedener Art, Haupttrichtung Nahrungsmittel, Getränke und Tabakwaren	283 108	8,5
5211	EH.m.Waren verschiedener Art, Haupttrichtung Nahrungsmittel, Getränke und Tabakwaren	484 608	14,5
52121	EH.m.Waren verschiedener Art (ohne Nahrungsmittel)	158 994	4,8
52122	EH.m.Waren verschiedener Art, Haupttrichtung Nicht-Nahrungsmittel	571 139	17,1
5212	Sonstiger Einzelhandel mit Waren verschiedener Art	730 133	21,9
521	EH.m.Waren verschiedener Art (in Verkaufsräumen)	1 214 741	36,4
5221	EH.m.Obst, Gemüse und Kartoffeln	10	0,0
5224	EH.m.Back- und Süßwaren	534	0,0
5225	EH.m.Getränken	5 590	0,2
5226	EH.m.Tabakwaren	4 361	0,1
5227	Sonstiger Fach-Einzelhandel mit Nahrungsmitteln	103	0,0
522	Fach-Einzelhandel mit Nahrungsmitteln, Getränken und Tabakwaren (in Verkaufsräumen)	10 597	0,3
5233	EH.m.Parfümeriewaren und Körperpflegemitteln	32 834	1,0
523	Apotheken; Fach-EH.m.medizinischen, orthopädischen und kosmetischen Artikeln (in Verkaufsräumen)	32 834	1,0
5241	EH.m.Textilien	1 257	0,0
5242	EH.m.Bekleidung	276 051	8,3
5244	EH.m.Möbeln, Einrichtungsgegenständen und Hausrat, ang	9 381	0,3
5245	EH.m.elektrischen Haushaltsgeräten, Geräten der Unterhaltungselektronik und Musikinstrumenten	4 356	0,1
5246	EH.m.Metallwaren, Anstrichmitteln, Bau- und Heimwerkerbedarf	1 344	0,0
5247	EH.m.Büchern, Zeitschriften, Zeitungen, Schreibwaren und Bürobedarf	37 994	1,1
5248	EH.m.Tapeten, Bodenbelägen, Kunstgegenständen, Briefmarken, Münzen, Geschenkartikeln, Uhren, Schmuck und Spielwaren	1 546 284	46,4
5249	Facheinzelhandel, ang (in Verkaufsräumen)	11 496	0,3
524	Sonstiger Facheinzelhandel (in Verkaufsräumen)	1 888 162	56,6
525	EH.m.Antiquitäten und Gebrauchtwaren (in Verkaufsräumen)	440	0,0
5261	Versandhandel	167 527	5,0
5262	EH.an Verkaufsständen und auf Märkten	2 609	0,1
5263	Sonstiger Einzelhandel (nicht in Verkaufsräumen)	6 316	0,2
526	Einzelhandel (nicht in Verkaufsräumen)	176 452	5,3
527	Reparatur von Gebrauchsgütern	13	0,0
52	Einzelhandel (ohne Handel mit KFZ und ohne Tankstellen)	3 323 239	99,7
5	Insgesamt	3 333 872	100,0
<b>166 Eh.m.Blumen, Pflanzen und Saatgut</b>			
502	Instandhaltung und Reparatur von Kraftwagen	193	0,0
505	Tankstellen	1 687	0,0
50	KFZ-Handel, Tankstellen	1 879	0,0
5121	GH.m.Getreide, Saatgut und Futtermitteln	41 225	0,7
5122	GH.m.Blumen und Pflanzen	17 392	0,3
512	GH.m.landwirtschaftlichen Grundstoffen und lebenden Tieren	58 617	1,0
5131	GH.m.Obst, Gemüse und Kartoffeln	58	0,0
513	GH.m.Nahrungsmitteln, Getränken und Tabakwaren	58	0,0
5151	GH.m.festen Brennstoffen und Mineralerzeugnissen	528	0,0
5153	GH.m.Holz, Baustoffen, Anstrichmitteln und Sanitärkeramik	14 038	0,2
5154	GH.m.Metall- und Kunststoffwaren für Bauzwecke sowie Installationsbed. für Gas, Wasser und Heizung	92	0,0
5155	GH.m.chemischen Erzeugnissen	861	0,0
515	GH.m.nicht landwirtschaftlichen Rohstoffen und Halbwaren, Altmaterialien und Reststoffen	15 518	0,3
519	Sonstiger Großhandel	3 637	0,1
51	Handelsvermittlung und Großhandel (ohne KFZ)	77 830	1,4
52111	EH.m.Nahrungsmitteln, Getränken und Tabakwaren, oaS	604 318	10,7

## 2.1 Umsatz nach Tätigkeiten und Wirtschaftszweigen 2006

Nummer der Klassifikation 1)	Waren-Code und Tätigkeit - Wirtschaftszweig	Umsatz	
		1 000 Euro	%
52112	Sonstiger EH.m.Waren verschiedener Art, Haupttrichtung Nahrungsmittel, Getränke und Tabakwaren	239 552	4,3
5211	EH.m.Waren verschiedener Art, Haupttrichtung Nahrungsmittel, Getränke und Tabakwaren	843 870	15,0
52121	EH.m.Waren verschiedener Art (ohne Nahrungsmittel)	17 990	0,3
52122	EH.m.Waren verschiedener Art, Haupttrichtung Nicht-Nahrungsmittel	90 908	1,6
5212	Sonstiger Einzelhandel mit Waren verschiedener Art	108 898	1,9
521	EH.m.Waren verschiedener Art (in Verkaufsräumen)	952 768	16,9
5221	EH.m.Obst, Gemüse und Kartoffeln	10 790	0,2
5224	EH.m.Back- und Süßwaren	825	0,0
5225	EH.m.Getränken	498	0,0
5226	EH.m.Tabakwaren	1 361	0,0
5227	Sonstiger Fach-Einzelhandel mit Nahrungsmitteln	2 192	0,0
522	Fach-Einzelhandel mit Nahrungsmitteln, Getränken und Tabakwaren (in Verkaufsräumen)	15 666	0,3
5233	EH.m.Parfümeriewaren und Körperpflegemitteln	211	0,0
523	Apotheken; Fach-EH.m.medizinischen, orthopädischen und kosmetischen Artikeln (in Verkaufsräumen)	211	0,0
5242	EH.m.Bekleidung	62	0,0
5244	EH.m.Möbeln, Einrichtungsgegenständen und Hausrat, ang	11 459	0,2
5246	EH.m.Metallwaren, Anstrichmitteln, Bau- und Heimwerkerbedarf	405 551	7,2
5247	EH.m.Büchern, Zeitschriften, Zeitungen, Schreibwaren und Bürobedarf	34	0,0
5248	EH.m.Tapeten, Bodenbelägen, Kunstgegenständen, Briefmarken, Münzen, Geschenkartikeln, Uhren, Schmuck und Spielwaren	113	0,0
5249	Facheinzelhandel, ang (in Verkaufsräumen)	4 064 919	72,3
524	Sonstiger Facheinzelhandel (in Verkaufsräumen)	4 482 138	79,7
5261	Versandhandel	29 385	0,5
5262	EH.an Verkaufsständen und auf Märkten	22 370	0,4
5263	Sonstiger Einzelhandel (nicht in Verkaufsräumen)	43 627	0,8
526	Einzelhandel (nicht in Verkaufsräumen)	95 382	1,7
52	Einzelhandel (ohne Handel mit KFZ und ohne Tankstellen)	5 546 165	98,6
5	Insgesamt	5 625 874	100,0
<b>167 Eh.m.zoologischem Bedarf (einschl. Futter) und lebenden Tieren</b>			
5121	GH.m.Getreide, Saatgut und Futtermitteln	29 836	1,5
5123	GH.m.lebenden Tieren	78	0,0
512	GH.m.landwirtschaftlichen Grundstoffen und lebenden Tieren	29 914	1,5
5138	GH.m.sonstigen Nahrungsmitteln	315	0,0
513	GH.m.Nahrungsmitteln, Getränken und Tabakwaren	315	0,0
5146	GH.m.pharmazeutischen, medizinischen und orthopädischen Erzeugnissen	75	0,0
514	GH.m.Gebrauchs- und Verbrauchsgütern	75	0,0
5153	GH.m.Holz, Baustoffen, Anstrichmitteln und Sanitärkeramik	7 891	0,4
5155	GH.m.chemischen Erzeugnissen	1 667	0,1
515	GH.m.nicht landwirtschaftlichen Rohstoffen und Halbwaren, Altmaterialien und Reststoffen	9 558	0,5
519	Sonstiger Großhandel	5 317	0,3
51	Handelsvermittlung und Großhandel (ohne KFZ)	45 180	2,3
52111	EH.m.Nahrungsmitteln, Getränken und Tabakwaren, oaS	402 593	20,3
52112	Sonstiger EH.m.Waren verschiedener Art, Haupttrichtung Nahrungsmittel, Getränke und Tabakwaren	106 278	5,4
5211	EH.m.Waren verschiedener Art, Haupttrichtung Nahrungsmittel, Getränke und Tabakwaren	508 871	25,6
52121	EH.m.Waren verschiedener Art (ohne Nahrungsmittel)	63 337	3,2
52122	EH.m.Waren verschiedener Art, Haupttrichtung Nicht-Nahrungsmittel	49 324	2,5
5212	Sonstiger Einzelhandel mit Waren verschiedener Art	112 661	5,7
521	EH.m.Waren verschiedener Art (in Verkaufsräumen)	621 532	31,3
5221	EH.m.Obst, Gemüse und Kartoffeln	1 988	0,1
5222	EH.m.Fleisch, Fleischwaren, Geflügel und Wild	92	0,0
5227	Sonstiger Fach-Einzelhandel mit Nahrungsmitteln	10 732	0,5
522	Fach-Einzelhandel mit Nahrungsmitteln, Getränken und Tabakwaren (in Verkaufsräumen)	12 812	0,6
5231	Apotheken	1 776	0,1
5233	EH.m.Parfümeriewaren und Körperpflegemitteln	205 129	10,3
523	Apotheken; Fach-EH.m.medizinischen, orthopädischen und kosmetischen Artikeln (in Verkaufsräumen)	206 905	10,4
5244	EH.m.Möbeln, Einrichtungsgegenständen und Hausrat, ang	1 747	0,1
5246	EH.m.Metallwaren, Anstrichmitteln, Bau- und Heimwerkerbedarf	70 447	3,5
5247	EH.m.Büchern, Zeitschriften, Zeitungen, Schreibwaren und Bürobedarf	46	0,0
5249	Facheinzelhandel, ang (in Verkaufsräumen)	1 002 475	50,5
524	Sonstiger Facheinzelhandel (in Verkaufsräumen)	1 074 715	54,1
5261	Versandhandel	17 399	0,9
5262	EH.an Verkaufsständen und auf Märkten	2 159	0,1
5263	Sonstiger Einzelhandel (nicht in Verkaufsräumen)	4 652	0,2
526	Einzelhandel (nicht in Verkaufsräumen)	24 210	1,2
52	Einzelhandel (ohne Handel mit KFZ und ohne Tankstellen)	1 940 174	97,7
5	Insgesamt	1 985 354	100,0
<b>168 Eh.m.augenoptischen Erzeugnissen</b>			
511	Handelsvermittlung	4 212	0,1
51	Handelsvermittlung und Großhandel (ohne KFZ)	4 212	0,1
52111	EH.m.Nahrungsmitteln, Getränken und Tabakwaren, oaS	5 635	0,2
52112	Sonstiger EH.m.Waren verschiedener Art, Haupttrichtung Nahrungsmittel, Getränke und Tabakwaren	1 461	0,0
5211	EH.m.Waren verschiedener Art, Haupttrichtung Nahrungsmittel, Getränke und Tabakwaren	7 095	0,2
52121	EH.m.Waren verschiedener Art (ohne Nahrungsmittel)	88	0,0
52122	EH.m.Waren verschiedener Art, Haupttrichtung Nicht-Nahrungsmittel	365	0,0
5212	Sonstiger Einzelhandel mit Waren verschiedener Art	453	0,0
521	EH.m.Waren verschiedener Art (in Verkaufsräumen)	7 549	0,2
5225	EH.m.Getränken	11	0,0

## 2.1 Umsatz nach Tätigkeiten und Wirtschaftszweigen 2006

Nummer der Klassifikation 1)	Waren-Code und Tätigkeit - Wirtschaftszweig	Umsatz	
		1 000 Euro	%
5226	EH.m.Tabakwaren	33	0,0
522	Fach-Einzelhandel mit Nahrungsmitteln, Getränken und Tabakwaren (in Verkaufsräumen)	44	0,0
5232	EH.m.medizinischen und orthopädischen Artikeln	775	0,0
523	Apotheken; Fach-EH.m.medizinischen, orthopädischen und kosmetischen Artikeln (in Verkaufsräumen)	775	0,0
5244	EH.m.Möbeln, Einrichtungsgegenständen und Hausrat, ang	233	0,0
5248	EH.m.Tapeten, Bodenbelägen, Kunstgegenständen, Briefmarken, Münzen, Geschenkartikeln, Uhren, Schmuck und Spielwaren	30 983	0,9
5249	Facheinzelhandel, ang (in Verkaufsräumen)	3 452 399	98,0
524	Sonstiger Facheinzelhandel (in Verkaufsräumen)	3 483 614	98,8
5261	Versandhandel	26 673	0,8
5262	EH.an Verkaufsständen und auf Märkten	1 536	0,0
526	Einzelhandel (nicht in Verkaufsräumen)	28 209	0,8
52	Einzelhandel (ohne Handel mit KFZ und ohne Tankstellen)	3 520 191	99,9
5	Insgesamt	3 524 404	100,0
<b>169 Eh.m.Foto- und optischen Erzeugnissen (ohne augenoptische Erzeugnisse)</b>			
5143	GH.m.elektrischen Haushaltsgeräten und Geräten der Unterhaltungselektronik	91	0,0
5147	GH.m.sonstigen Gebrauchs- und Verbrauchsgütern	7 809	0,6
514	GH.m.Gebrauchs- und Verbrauchsgütern	7 899	0,6
5184	GH.m.Datenverarbeitungsgeräten, peripheren Einheiten und Software	133	0,0
5185	GH.m.sonstigen Büromaschinen und Büromöbeln	95	0,0
5187	GH.m.sonstigen Maschinen, Ausrüstungen und Zubehör (ohne landwirtschaftliche Maschinen)	65	0,0
518	GH.m.Maschinen, Ausrüstungen und Zubehör	292	0,0
51	Handelsvermittlung und Großhandel (ohne KFZ)	8 192	0,6
52111	EH.m.Nahrungsmitteln, Getränken und Tabakwaren, oaS	49 471	3,7
52112	Sonstiger EH.m.Waren verschiedener Art, Haupttrichtung Nahrungsmittel, Getränke und Tabakwaren	11 665	0,9
5211	EH.m.Waren verschiedener Art, Haupttrichtung Nahrungsmittel, Getränke und Tabakwaren	61 136	4,5
52121	EH.m.Waren verschiedener Art (ohne Nahrungsmittel)	9 570	0,7
52122	EH.m.Waren verschiedener Art, Haupttrichtung Nicht-Nahrungsmittel	48 991	3,6
5212	Sonstiger Einzelhandel mit Waren verschiedener Art	58 561	4,4
521	EH.m.Waren verschiedener Art (in Verkaufsräumen)	119 697	8,9
5226	EH.m.Tabakwaren	6 489	0,5
522	Fach-Einzelhandel mit Nahrungsmitteln, Getränken und Tabakwaren (in Verkaufsräumen)	6 489	0,5
5231	Apotheken	187	0,0
5233	EH.m.Parfümeriewaren und Körperpflegemitteln	303 171	22,6
523	Apotheken; Fach-EH.m.medizinischen, orthopädischen und kosmetischen Artikeln (in Verkaufsräumen)	303 359	22,6
5242	EH.m.Bekleidung	1 532	0,1
5245	EH.m.elektrischen Haushaltsgeräten, Geräten der Unterhaltungselektronik und Musikinstrumenten	136 035	10,1
5246	EH.m.Metallwaren, Anstrichmitteln, Bau- und Heimwerkerbedarf	1 612	0,1
5247	EH.m.Büchern, Zeitschriften, Zeitungen, Schreibwaren und Bürobedarf	2 800	0,2
5248	EH.m.Tapeten, Bodenbelägen, Kunstgegenständen, Briefmarken, Münzen, Geschenkartikeln, Uhren, Schmuck und Spielwaren	3 203	0,2
5249	Facheinzelhandel, ang (in Verkaufsräumen)	656 165	48,8
524	Sonstiger Facheinzelhandel (in Verkaufsräumen)	801 347	59,6
5261	Versandhandel	101 597	7,6
5263	Sonstiger Einzelhandel (nicht in Verkaufsräumen)	3 645	0,3
526	Einzelhandel (nicht in Verkaufsräumen)	105 241	7,8
527	Reparatur von Gebrauchsgütern	100	0,0
52	Einzelhandel (ohne Handel mit KFZ und ohne Tankstellen)	1 336 233	99,4
5	Insgesamt	1 344 424	100,0
<b>170 Eh.m.Computern, Computerteilen, peripheren Einheiten und Software</b>			
511	Handelsvermittlung	1 055	0,0
5143	GH.m.elektrischen Haushaltsgeräten und Geräten der Unterhaltungselektronik	5 480	0,1
5147	GH.m.sonstigen Gebrauchs- und Verbrauchsgütern	575	0,0
514	GH.m.Gebrauchs- und Verbrauchsgütern	6 055	0,1
5184	GH.m.Datenverarbeitungsgeräten, peripheren Einheiten und Software	212 076	3,1
5185	GH.m.sonstigen Büromaschinen und Büromöbeln	206	0,0
5186	GH.m.elektronischen Bauelementen	4	0,0
518	GH.m.Maschinen, Ausrüstungen und Zubehör	212 286	3,1
519	Sonstiger Großhandel	8 170	0,1
51	Handelsvermittlung und Großhandel (ohne KFZ)	227 565	3,4
52111	EH.m.Nahrungsmitteln, Getränken und Tabakwaren, oaS	350 059	5,2
52112	Sonstiger EH.m.Waren verschiedener Art, Haupttrichtung Nahrungsmittel, Getränke und Tabakwaren	218 372	3,2
5211	EH.m.Waren verschiedener Art, Haupttrichtung Nahrungsmittel, Getränke und Tabakwaren	568 431	8,4
52121	EH.m.Waren verschiedener Art (ohne Nahrungsmittel)	20 261	0,3
52122	EH.m.Waren verschiedener Art, Haupttrichtung Nicht-Nahrungsmittel	206 562	3,0
5212	Sonstiger Einzelhandel mit Waren verschiedener Art	226 823	3,3
521	EH.m.Waren verschiedener Art (in Verkaufsräumen)	795 254	11,7
5226	EH.m.Tabakwaren	261	0,0
5227	Sonstiger Fach-Einzelhandel mit Nahrungsmitteln	82	0,0
522	Fach-Einzelhandel mit Nahrungsmitteln, Getränken und Tabakwaren (in Verkaufsräumen)	343	0,0
5242	EH.m.Bekleidung	30	0,0
5245	EH.m.elektrischen Haushaltsgeräten, Geräten der Unterhaltungselektronik und Musikinstrumenten	519 604	7,7
5247	EH.m.Büchern, Zeitschriften, Zeitungen, Schreibwaren und Bürobedarf	21 872	0,3
5248	EH.m.Tapeten, Bodenbelägen, Kunstgegenständen, Briefmarken, Münzen, Geschenkartikeln, Uhren, Schmuck und Spielwaren	714	0,0

## 2.1 Umsatz nach Tätigkeiten und Wirtschaftszweigen 2006

Nummer der Klassifikation 1)	Waren-Code und Tätigkeit - Wirtschaftszweig	Umsatz	
		1 000 Euro	%
5249	Facheinzelhandel, ang (in Verkaufsräumen)	4 514 477	66,5
524	Sonstiger Facheinzelhandel (in Verkaufsräumen)	5 056 697	74,5
5261	Versandhandel	681 744	10,0
5263	Sonstiger Einzelhandel (nicht in Verkaufsräumen)	28 719	0,4
526	Einzelhandel (nicht in Verkaufsräumen)	710 463	10,5
527	Reparatur von Gebrauchsgütern	1 649	0,0
52	Einzelhandel (ohne Handel mit KFZ und ohne Tankstellen)	6 564 406	96,6
5	Insgesamt	6 791 971	100,0
<b>171 Eh.m.Telekommunikations-Endgeräten und Mobiltelefonen</b>			
502	Instandhaltung und Reparatur von Kraftwagen	1 599	0,1
503	Handel mit Kraftwagenteilen und -zubehör	1 236	0,1
505	Tankstellen	21 355	1,2
50	KFZ-Handel, Tankstellen	24 191	1,4
511	Handelsvermittlung	343	0,0
5143	GH.m.elektrischen Haushaltsgeräten und Geräten der Unterhaltungselektronik	13 153	0,7
514	GH.m.Gebrauchs- und Verbrauchsgütern	13 153	0,7
5184	GH.m.Datenverarbeitungsgeräten, peripheren Einheiten und Software	1 277	0,1
5185	GH.m.sonstigen Büromaschinen und Büromöbeln	20	0,0
5187	GH.m.sonstigen Maschinen, Ausrüstungen und Zubehör (ohne landwirtschaftliche Maschinen)	3 881	0,2
518	GH.m.Maschinen, Ausrüstungen und Zubehör	5 178	0,3
51	Handelsvermittlung und Großhandel (ohne KFZ)	18 674	1,0
52111	EH.m.Nahrungsmitteln, Getränken und Tabakwaren, oaS	89 511	5,0
52112	Sonstiger EH.m.Waren verschiedener Art, Haupttrichtung Nahrungsmittel, Getränke und Tabakwaren	130 047	7,3
5211	EH.m.Waren verschiedener Art, Haupttrichtung Nahrungsmittel, Getränke und Tabakwaren	219 558	12,3
52121	EH.m.Waren verschiedener Art (ohne Nahrungsmittel)	22 395	1,3
52122	EH.m.Waren verschiedener Art, Haupttrichtung Nicht-Nahrungsmittel	12 519	0,7
5212	Sonstiger Einzelhandel mit Waren verschiedener Art	34 913	2,0
521	EH.m.Waren verschiedener Art (in Verkaufsräumen)	254 472	14,3
5221	EH.m.Obst, Gemüse und Kartoffeln	19	0,0
5225	EH.m.Getränken	165	0,0
5226	EH.m.Tabakwaren	11 224	0,6
5227	Sonstiger Fach-Einzelhandel mit Nahrungsmitteln	33	0,0
522	Fach-Einzelhandel mit Nahrungsmitteln, Getränken und Tabakwaren (in Verkaufsräumen)	11 440	0,6
5232	EH.m.medizinischen und orthopädischen Artikeln	2 252	0,1
5233	EH.m.Parfümeriewaren und Körperpflegemitteln	80 637	4,5
523	Apotheken; Fach-EH.m.medizinischen, orthopädischen und kosmetischen Artikeln (in Verkaufsräumen)	82 888	4,6
5241	EH.m.Textilien	78	0,0
5242	EH.m.Bekleidung	127	0,0
5244	EH.m.Möbeln, Einrichtungsgegenständen und Hausrat, ang	776	0,0
5245	EH.m.elektrischen Haushaltsgeräten, Geräten der Unterhaltungselektronik und Musikinstrumenten	226 067	12,7
5246	EH.m.Metallwaren, Anstrichmitteln, Bau- und Heimwerkerbedarf	13 426	0,8
5247	EH.m.Büchern, Zeitschriften, Zeitungen, Schreibwaren und Bürobedarf	2 605	0,1
5248	EH.m.Tapeten, Bodenbelägen, Kunstgegenständen, Briefmarken, Münzen, Geschenkartikeln, Uhren, Schmuck und Spielwaren	124	0,0
5249	Facheinzelhandel, ang (in Verkaufsräumen)	997 544	55,9
524	Sonstiger Facheinzelhandel (in Verkaufsräumen)	1 240 746	69,5
5261	Versandhandel	140 923	7,9
5263	Sonstiger Einzelhandel (nicht in Verkaufsräumen)	9 088	0,5
526	Einzelhandel (nicht in Verkaufsräumen)	150 011	8,4
527	Reparatur von Gebrauchsgütern	2 648	0,1
52	Einzelhandel (ohne Handel mit KFZ und ohne Tankstellen)	1 742 205	97,6
5	Insgesamt	1 785 070	100,0
<b>172 Eh.m.Fahrrädern, Fahrradteilen und -zubehör</b>			
501	Handel mit Kraftwagen	46	0,0
502	Instandhaltung und Reparatur von Kraftwagen	907	0,0
503	Handel mit Kraftwagenteilen und -zubehör	3 717	0,1
504	Handel mit Krafträdern, Kraftradteilen und -zubehör, Instandhaltung und Reparatur von Krafträdern	14 980	0,6
505	Tankstellen	522	0,0
50	KFZ-Handel, Tankstellen	20 172	0,8
511	Handelsvermittlung	61	0,0
5147	GH.m.sonstigen Gebrauchs- und Verbrauchsgütern	33 872	1,4
514	GH.m.Gebrauchs- und Verbrauchsgütern	33 872	1,4
5151	GH.m.festen Brennstoffen und Mineralölerzeugnissen	1 476	0,1
5153	GH.m.Holz, Baustoffen, Anstrichmitteln und Sanitärkeramik	1 245	0,0
515	GH.m.nicht landwirtschaftlichen Rohstoffen und Halbwaren, Altmaterialien und Reststoffen	2 720	0,1
519	Sonstiger Großhandel	1 224	0,0
51	Handelsvermittlung und Großhandel (ohne KFZ)	37 877	1,5
52111	EH.m.Nahrungsmitteln, Getränken und Tabakwaren, oaS	92 464	3,7
52112	Sonstiger EH.m.Waren verschiedener Art, Haupttrichtung Nahrungsmittel, Getränke und Tabakwaren	249 905	10,0
5211	EH.m.Waren verschiedener Art, Haupttrichtung Nahrungsmittel, Getränke und Tabakwaren	342 369	13,7
52121	EH.m.Waren verschiedener Art (ohne Nahrungsmittel)	20 288	0,8
52122	EH.m.Waren verschiedener Art, Haupttrichtung Nicht-Nahrungsmittel	54 763	2,2
5212	Sonstiger Einzelhandel mit Waren verschiedener Art	75 052	3,0
521	EH.m.Waren verschiedener Art (in Verkaufsräumen)	417 420	16,7
5225	EH.m.Getränken	894	0,0

## 2.1 Umsatz nach Tätigkeiten und Wirtschaftszweigen 2006

Nummer der Klassifikation 1)	Waren-Code und Tätigkeit - Wirtschaftszweig	Umsatz	
		1 000 Euro	%
5226	EH.m.Tabakwaren	1 908	0,1
522	Fach-Einzelhandel mit Nahrungsmitteln, Getränken und Tabakwaren (in Verkaufsräumen)	2 802	0,1
5232	EH.m.medizinischen und orthopädischen Artikeln	16	0,0
523	Apotheken; Fach-EH.m.medizinischen, orthopädischen und kosmetischen Artikeln (in Verkaufsräumen)	16	0,0
5242	EH.m.Bekleidung	1 331	0,1
5244	EH.m.Möbeln, Einrichtungsgegenständen und Hausrat, ang	1 247	0,0
5245	EH.m_elektrischen Haushaltsgeräten, Geräten der Unterhaltungselektronik und Musikinstrumenten	2 533	0,1
5246	EH.m.Metallwaren, Anstrichmitteln, Bau- und Heimwerkerbedarf	9 469	0,4
5248	EH.m.Tapeten, Bodenbelägen, Kunstgegenständen, Briefmarken, Münzen, Geschenkartikeln, Uhren, Schmuck und Spielwaren	20 006	0,8
5249	Facheinzelhandel, ang (in Verkaufsräumen)	1 915 589	76,5
524	Sonstiger Facheinzelhandel (in Verkaufsräumen)	1 950 175	77,9
5261	Versandhandel	66 431	2,7
5262	EH.an Verkaufsständen und auf Märkten	632	0,0
5263	Sonstiger Einzelhandel (nicht in Verkaufsräumen)	3 795	0,2
526	Einzelhandel (nicht in Verkaufsräumen)	70 858	2,8
527	Reparatur von Gebrauchsgütern	4 883	0,2
52	Einzelhandel (ohne Handel mit KFZ und ohne Tankstellen)	2 446 153	97,7
5	Insgesamt	2 504 202	100,0
<b>173 Eh.m.Sport- und Campingartikeln (ohne Campingmöbel)</b>			
501	Handel mit Kraftwagen	38 447	1,1
502	Instandhaltung und Reparatur von Kraftwagen	513	0,0
504	Handel mit Krafträdern, Kraftradteilen und -zubehör, Instandhaltung und Reparatur von Krafträdern	5 184	0,2
505	Tankstellen	976	0,0
50	KFZ-Handel, Tankstellen	45 120	1,3
5142	GH.m.Bekleidung und Schuhen	195	0,0
5147	GH.m.sonstigen Gebrauchs- und Verbrauchsgütern	42 256	1,3
514	GH.m.Gebrauchs- und Verbrauchsgütern	42 451	1,3
5153	GH.m.Holz, Baustoffen, Anstrichmitteln und Sanitärkeramik	1 018	0,0
515	GH.m.nicht landwirtschaftlichen Rohstoffen und Halbwaren, Altmaterialien und Reststoffen	1 018	0,0
51	Handelsvermittlung und Großhandel (ohne KFZ)	43 470	1,3
52111	EH.m.Nahrungsmitteln, Getränken und Tabakwaren, oaS	124 387	3,7
52112	Sonstiger EH.m.Waren verschiedener Art, Hauptrichtung Nahrungsmittel, Getränke und Tabakwaren	153 956	4,6
5211	EH.m.Waren verschiedener Art, Hauptrichtung Nahrungsmittel, Getränke und Tabakwaren	278 343	8,3
52121	EH.m.Waren verschiedener Art (ohne Nahrungsmittel)	32 274	1,0
52122	EH.m.Waren verschiedener Art, Hauptrichtung Nicht-Nahrungsmittel	619 400	18,4
5212	Sonstiger Einzelhandel mit Waren verschiedener Art	651 675	19,3
521	EH.m.Waren verschiedener Art (in Verkaufsräumen)	930 018	27,6
5225	EH.m.Getränken	111	0,0
5227	Sonstiger Fach-Einzelhandel mit Nahrungsmitteln	82	0,0
522	Fach-Einzelhandel mit Nahrungsmitteln, Getränken und Tabakwaren (in Verkaufsräumen)	194	0,0
5242	EH.m.Bekleidung	104 003	3,1
5243	EH.m.Schuhen und Lederwaren	37 734	1,1
5244	EH.m.Möbeln, Einrichtungsgegenständen und Hausrat, ang	1 786	0,1
5245	EH.m_elektrischen Haushaltsgeräten, Geräten der Unterhaltungselektronik und Musikinstrumenten	2 268	0,1
5246	EH.m.Metallwaren, Anstrichmitteln, Bau- und Heimwerkerbedarf	15 162	0,4
5247	EH.m.Büchern, Zeitschriften, Zeitungen, Schreibwaren und Bürobedarf	294	0,0
5248	EH.m.Tapeten, Bodenbelägen, Kunstgegenständen, Briefmarken, Münzen, Geschenkartikeln, Uhren, Schmuck und Spielwaren	9 962	0,3
5249	Facheinzelhandel, ang (in Verkaufsräumen)	1 854 966	55,0
524	Sonstiger Facheinzelhandel (in Verkaufsräumen)	2 026 175	60,1
525	EH.m.Antiquitäten und Gebrauchtwaren (in Verkaufsräumen)	1 226	0,0
5261	Versandhandel	311 578	9,2
5262	EH.an Verkaufsständen und auf Märkten	94	0,0
5263	Sonstiger Einzelhandel (nicht in Verkaufsräumen)	12 068	0,4
526	Einzelhandel (nicht in Verkaufsräumen)	323 740	9,6
527	Reparatur von Gebrauchsgütern	387	0,0
52	Einzelhandel (ohne Handel mit KFZ und ohne Tankstellen)	3 281 739	97,4
5	Insgesamt	3 370 328	100,0
<b>174 Eh.m.Wasch-, Putz- und Reinigungsmitteln</b>			
504	Handel mit Krafträdern, Kraftradteilen und -zubehör, Instandhaltung und Reparatur von Krafträdern	14	0,0
505	Tankstellen	596	0,0
50	KFZ-Handel, Tankstellen	610	0,0
5121	GH.m.Getreide, Saatgut und Futtermitteln	902	0,0
512	GH.m.landwirtschaftlichen Grundstoffen und lebenden Tieren	902	0,0
5153	GH.m.Holz, Baustoffen, Anstrichmitteln und Sanitärkeramik	3 645	0,1
515	GH.m.nicht landwirtschaftlichen Rohstoffen und Halbwaren, Altmaterialien und Reststoffen	3 645	0,1
519	Sonstiger Großhandel	1 505	0,1
51	Handelsvermittlung und Großhandel (ohne KFZ)	6 052	0,2
52111	EH.m.Nahrungsmitteln, Getränken und Tabakwaren, oaS	883 798	35,2
52112	Sonstiger EH.m.Waren verschiedener Art, Hauptrichtung Nahrungsmittel, Getränke und Tabakwaren	469 467	18,7
5211	EH.m.Waren verschiedener Art, Hauptrichtung Nahrungsmittel, Getränke und Tabakwaren	1 353 265	53,9
52121	EH.m.Waren verschiedener Art (ohne Nahrungsmittel)	18 875	0,8
52122	EH.m.Waren verschiedener Art, Hauptrichtung Nicht-Nahrungsmittel	113 860	4,5



## 2.2 Umsatz nach Wirtschaftszweigen und Tätigkeiten 2006

Waren-Code	Nummer der Klassifikation <sup>1)</sup> und Wirtschaftszweig ----- Tätigkeit	Umsatz	
		1 000 Euro	Prozent
501 Handel mit Kraftwagen			
045	Handel mit Kraftwagen	119 117 729	84,4
046	Instandhaltung und Reparatur von Kraftwagen, Autowaschanlagen	11 342 507	8,0
047	Handel mit Reifen	1 266 114	0,9
048	Handel mit anderen Kraftwagenteilen und anderem Kraftwagenzubehör	7 985 352	5,7
049	Handel mit Krafträdern, deren Teilen und Zubehör	561 547	0,4
050	Instandhaltung und Reparatur von Krafträdern	108 547	0,1
051	Handel mit Kraftstoffen an Tankstellen	278 816	0,2
	Kraftfahrzeughandel; Instandhaltung und Reparatur von KFZ; Handel mit Kraftstoffen an Tankstellen	140 660 613	99,7
058	V.v.Nahrungsmitteln, Getränken und Tabakwaren	476	0,0
059	V.v.Waren, anderweitig nicht genannt	5 937	0,0
	Handelsvermittlung (ohne Vermittlung von KFZ, und Kraftstoffen an Tankstellen)	6 413	0,0
068	Gh.m.Getränken	6 626	0,0
073	Gh.m.Textilien (Heimtextilien)	4 329	0,0
081	Gh.m.medizinischen und orthopädischen Artikeln und Laborbedarf	1 731	0,0
094	Gh.m.Eisen, Stahl, Eisen- und Stahlhalbzeug	4 329	0,0
095	Gh.m.NE-Metallen und NE-Metallhalbzeug	3 463	0,0
105	Gh.m.chemischen Erzeugnissen	866	0,0
107	Gh.m.Altmaterial und Reststoffen	5 760	0,0
113	Gh.m.Büromöbeln	1 731	0,0
117	Gh.m.sonstigen Ausrüstungen und Zubehör für Maschinen sowie technischem Bedarf	31 475	0,0
118	Gh.m.landwirtschaftlichen Maschinen und Geräten (z.B. Traktoren)	79 036	0,1
	Großhandel (ohne KFZ-Handel, aber einschl. Großhandel mit Kraftstoffen nicht an Tankstellen)	139 345	0,1
123	Eh.m.Brot, Back- und Konditorwaren (einschließlich Pizza)	1 510	0,0
124	Eh.m.Süßwaren (einschließlich Speiseeis)	4 325	0,0
125	Eh.m.Wasser und nichtalkoholischen Getränken	7 214	0,0
126	Eh.m.Spirituosen	2 710	0,0
127	Eh.m.Wein und Sekt	4 989	0,0
128	Eh.m.Bier	2 654	0,0
129	Eh.m.Tabakwaren	39 157	0,0
134	Eh.m.sonstigen Nahrungsmitteln	845	0,0
137	Eh.m.kosmetischen Erzeugnissen und Körperpflegemitteln	752	0,0
138	Eh.m.Drogerieartikeln	817	0,0
139	Eh.m.Textilien (z.B.Bettwäsche, Decken, Kissen, Matratzen, Tischwäsche, Handtücher, Meterware)	206	0,0
140	Eh.m.Herrenbekleidung und Bekleidungszubehör	74	0,0
141	Eh.m.Damenbekleidung und Bekleidungszubehör	1 420	0,0
144	Eh.m.Schuhen	206	0,0
145	Eh.m.Leder- und Täschnenwaren	103	0,0
146	Eh.m.Wohnmöbeln	103	0,0
147	Eh.m.Beleuchtungsartikeln	103	0,0
149	Eh.m.keramischen Erzeugnissen und Glaswaren	103	0,0
157	Eh.m.Bau- und Heimwerkerbedarf	3 512	0,0
159	Eh.m.Büchern und Fachzeitschriften	966	0,0
160	Eh.m.Unterhaltungszeitschriften und Zeitungen	2 634	0,0
165	Eh.m.Spielwaren	144	0,0
172	Eh.m.Fahrrädern, Fahrradteilen und -zubehör	46	0,0
173	Eh.m.Sport- und Campingartikeln (ohne Campingmöbel)	38 447	0,0
175	Eh.m.Brennstoffen	272	0,0
176	Eh.m.Waren, anderweitig nicht genannt	45 453	0,0
	Einzelhandel (ohne Reparatur von Gebrauchsgütern)	158 768	0,1
179	Sonstige Dienstleistungen	136 145	0,1
	Sonstige Tätigkeiten	136 145	0,1
	Zusammen	141 101 283	100,0
502 Instandhaltung und Reparatur von Kraftwagen			
045	Handel mit Kraftwagen	2 140 729	11,2
046	Instandhaltung und Reparatur von Kraftwagen, Autowaschanlagen	15 511 008	81,3
047	Handel mit Reifen	381 335	2,0
048	Handel mit anderen Kraftwagenteilen und anderem Kraftwagenzubehör	757 714	4,0
049	Handel mit Krafträdern, deren Teilen und Zubehör	40 888	0,2
050	Instandhaltung und Reparatur von Krafträdern	21 928	0,1
051	Handel mit Kraftstoffen an Tankstellen	109 970	0,6
	Kraftfahrzeughandel; Instandhaltung und Reparatur von KFZ; Handel mit Kraftstoffen an Tankstellen	18 963 573	99,5
059	V.v.Waren, anderweitig nicht genannt	214	0,0
	Handelsvermittlung (ohne Vermittlung von KFZ, und Kraftstoffen an Tankstellen)	214	0,0

## 2.2 Umsatz nach Wirtschaftszweigen und Tätigkeiten 2006

Waren- Code	Nummer der Klassifikation <sup>1)</sup> und Wirtschaftszweig ----- Tätigkeit	Umsatz	
		1 000 Euro	Prozent
077	Gh.m.elektrotechnischem Zubehör und Elektroinstallationszubehör	331	0,0
094	Gh.m.Eisen, Stahl, Eisen- und Stahlhalbzeug	130	0,0
107	Gh.m.Altmaterial und Reststoffen	130	0,0
	Großhandel (ohne KFZ-Handel, aber einschl. Großhandel mit Kraftstoffen nicht an Tankstellen)	592	0,0
123	Eh.m.Brot, Back- und Konditorwaren (einschließlich Pizza)	15	0,0
124	Eh.m.Süßwaren (einschließlich Speiseeis)	4 216	0,0
125	Eh.m.Wasser und nichtalkoholischen Getränken	695	0,0
126	Eh.m.Spirituosen	648	0,0
127	Eh.m.Wein und Sekt	15	0,0
128	Eh.m.Bier	848	0,0
129	Eh.m.Tabakwaren	15 449	0,1
130	Eh.m.Milch, Milcherzeugnissen (z.B. Joghurt, Quark, Käse)	15	0,0
131	Eh.m.Kaffee, Tee, Kakao	31	0,0
132	Eh.m.Ölen und Fetten	1 239	0,0
133	Eh.m.Teigwaren	15	0,0
134	Eh.m.sonstigen Nahrungsmitteln	922	0,0
152	Eh.m.elektrischen Haushaltsgeräten und elektrotechnischen Erzeugnissen, ang	2 667	0,0
155	Eh.m.Eisen-, Metall- und Kunststoffwaren, ang	8 040	0,0
157	Eh.m.Bau- und Heimwerkerbedarf	178	0,0
158	Eh.m.Schreib- und Papierwaren, Schul- und Büroartikel	178	0,0
159	Eh.m.Büchern und Fachzeitschriften	669	0,0
160	Eh.m.Unterhaltungszeitschriften und Zeitungen	44	0,0
166	Eh.m.Blumen, Pflanzen und Saatgut	193	0,0
171	Eh.m.Telekommunikations-Endgeräten und Mobiltelefonen	1 599	0,0
172	Eh.m.Fahrrädern, Fahrradteilen und -zubehör	907	0,0
173	Eh.m.Sport- und Campingartikeln (ohne Campingmöbel)	513	0,0
176	Eh.m.Waren, anderweitig nicht genannt	11 801	0,1
	Einzelhandel (ohne Reparatur von Gebrauchsgütern)	50 900	0,3
178	Reparatur von Gebrauchsgütern	1 483	0,0
	Reparatur von Gebrauchsgütern	1 483	0,0
179	Sonstige Dienstleistungen	35 292	0,2
180	Herstellung,Verarbeitung, andere industr.Tätigk.od.Umsatz aus Land-,Forstwirtschaft u.Fischerei	16 069	0,1
	Sonstige Tätigkeiten	51 361	0,3
	Zusammen	19 068 123	100,0
<b>503 Handel mit Kraftwagenteilen und -zubehör</b>			
045	Handel mit Kraftwagen	285 745	1,2
046	Instandhaltung und Reparatur von Kraftwagen, Autowaschanlagen	785 135	3,4
047	Handel mit Reifen	6 357 753	27,7
048	Handel mit anderen Kraftwagenteilen und anderem Kraftwagenzubehör	14 737 374	64,3
049	Handel mit Krafträdern, deren Teilen und Zubehör	428 559	1,9
050	Instandhaltung und Reparatur von Krafträdern	25 563	0,1
051	Handel mit Kraftstoffen an Tankstellen	77 635	0,3
	Kraftfahrzeughandel; Instandhaltung und Reparatur von KFZ; Handel mit Kraftstoffen an Tankstellen	22 697 764	99,0
059	V.v.Waren, anderweitig nicht genannt	366	0,0
	Handelsvermittlung (ohne Vermittlung von KFZ, und Kraftstoffen an Tankstellen)	366	0,0
074	Gh.m.Bekleidung und Schuhen	2 233	0,0
075	Gh.m.elektrischen Haushaltsgeräten	25 808	0,1
092	Gh.m.Mineralölerzeugnissen	23 820	0,1
093	Gh.m.Erzen	6 943	0,0
094	Gh.m.Eisen, Stahl, Eisen- und Stahlhalbzeug	6 943	0,0
095	Gh.m.NE-Metallen und NE-Metallhalbzeug	13 885	0,1
102	Gh.m.Werkzeugen und Kleineisenwaren	14 301	0,1
107	Gh.m.Altmaterial und Reststoffen	322	0,0
108	Gh.m.Werkzeugmaschinen	14 865	0,1
109	Gh.m.Bergwerks-, Bau- und Baustoffmaschinen	2 313	0,0
116	Gh.m.sonstigen Maschinen (ohne landwirtschaftliche Maschinen)	4 697	0,0
117	Gh.m.sonstigen Ausrüstungen und Zubehör für Maschinen sowie technischem Bedarf	29 087	0,1
118	Gh.m.landwirtschaftlichen Maschinen und Geräten (z.B. Traktoren)	1 564	0,0
	Großhandel (ohne KFZ-Handel, aber einschl. Großhandel mit Kraftstoffen nicht an Tankstellen)	146 783	0,6
123	Eh.m.Brot, Back- und Konditorwaren (einschließlich Pizza)	2 093	0,0
124	Eh.m.Süßwaren (einschließlich Speiseeis)	1 195	0,0
125	Eh.m.Wasser und nichtalkoholischen Getränken	2 687	0,0
127	Eh.m.Wein und Sekt	291	0,0
128	Eh.m.Bier	291	0,0
129	Eh.m.Tabakwaren	9 086	0,0
132	Eh.m.Ölen und Fetten	1 385	0,0
140	Eh.m.Herrenbekleidung und Bekleidungszubehör	95	0,0
141	Eh.m.Damenbekleidung und Bekleidungszubehör	95	0,0
144	Eh.m.Schuhen	95	0,0

## 2.2 Umsatz nach Wirtschaftszweigen und Tätigkeiten 2006

Waren-Code	Nummer der Klassifikation <sup>1)</sup> und Wirtschaftszweig ----- Tätigkeit	Umsatz	
		1 000 Euro	Prozent
154	Eh.m.Musikinstrumenten und Musikalien	1 813	0,0
157	Eh.m.Bau- und Heimwerkerbedarf	1 484	0,0
159	Eh.m.Büchern und Fachzeitschriften	20	0,0
171	Eh.m.Telekommunikations-Endgeräten und Mobiltelefonen	1 236	0,0
172	Eh.m.Fahrrädern, Fahrradteilen und -zubehör	3 717	0,0
176	Eh.m.Waren, anderweitig nicht genannt	3 200	0,0
	Einzelhandel (ohne Reparatur von Gebrauchsgütern)	28 784	0,1
178	Reparatur von Gebrauchsgütern	2 386	0,0
	Reparatur von Gebrauchsgütern	2 386	0,0
179	Sonstige Dienstleistungen	48 786	0,2
180	Herstellung,Verarbeitung, andere industr.Tätigk.od.Umsatz aus Land-,Forstwirtschaft u.Fischerei	5 805	0,0
	Sonstige Tätigkeiten	54 591	0,2
	Zusammen	22 930 673	100,0
<b>504 Handel mit Krafträdern, Kraftradteilen und -zubehör, Instandhaltung und Reparatur von Krafträdern</b>			
045	Handel mit Kraftwagen	11 906	0,4
046	Instandhaltung und Reparatur von Kraftwagen, Autowaschanlagen	5 233	0,2
047	Handel mit Reifen	42 808	1,5
048	Handel mit anderen Kraftwagenteilen und anderem Kraftwagenzubehör	3 074	0,1
049	Handel mit Krafträdern, deren Teilen und Zubehör	2 236 722	77,9
050	Instandhaltung und Reparatur von Krafträdern	520 190	18,1
051	Handel mit Kraftstoffen an Tankstellen	229	0,0
	Kraftfahrzeughandel; Instandhaltung und Reparatur von KFZ; Handel mit Kraftstoffen an Tankstellen	2 820 162	98,3
059	V.v.Waren, anderweitig nicht genannt	297	0,0
	Handelsvermittlung (ohne Vermittlung von KFZ, und Kraftstoffen an Tankstellen)	297	0,0
074	Gh.m.Bekleidung und Schuhen	5 162	0,2
102	Gh.m.Werkzeugen und Kleineisenwaren	108	0,0
106	Gh.m.sonstigen Halbwaren	1 320	0,0
	Großhandel (ohne KFZ-Handel, aber einschl. Großhandel mit Kraftstoffen nicht an Tankstellen)	6 590	0,2
140	Eh.m.Herrenbekleidung und Bekleidungszubehör	7 769	0,3
141	Eh.m.Damenbekleidung und Bekleidungszubehör	7 141	0,2
142	Eh.m.Kinder- und Säuglingsbekleidung und Bekleidungszubehör	1 555	0,1
144	Eh.m.Schuhen	30	0,0
145	Eh.m.Leder- und Täschnerwaren	208	0,0
149	Eh.m.keramischen Erzeugnissen und Glaswaren	80	0,0
152	Eh.m.elektrischen Haushaltsgeräten und elektrotechnischen Erzeugnissen, ang	151	0,0
155	Eh.m.Eisen-, Metall- und Kunststoffwaren, ang	294	0,0
163	Eh.m.Kunstgegenständen, Bildern, kunstgew. Erzeugnissen, Briefmarken, Münzen und Geschenkart.	53	0,0
172	Eh.m.Fahrrädern, Fahrradteilen und -zubehör	14 980	0,5
173	Eh.m.Sport- und Campingartikeln (ohne Campingmöbel)	5 184	0,2
174	Eh.m.Wasch-, Putz- und Reinigungsmitteln	14	0,0
176	Eh.m.Waren, anderweitig nicht genannt	2 649	0,1
	Einzelhandel (ohne Reparatur von Gebrauchsgütern)	40 108	1,4
178	Reparatur von Gebrauchsgütern	418	0,0
	Reparatur von Gebrauchsgütern	418	0,0
179	Sonstige Dienstleistungen	922	0,0
180	Herstellung,Verarbeitung, andere industr.Tätigk.od.Umsatz aus Land-,Forstwirtschaft u.Fischerei	1 784	0,1
	Sonstige Tätigkeiten	2 706	0,1
	Zusammen	2 870 281	100,0
<b>505 Tankstellen</b>			
045	Handel mit Kraftwagen	94 015	0,9
046	Instandhaltung und Reparatur von Kraftwagen, Autowaschanlagen	305 556	2,8
047	Handel mit Reifen	29 367	0,3
048	Handel mit anderen Kraftwagenteilen und anderem Kraftwagenzubehör	65 160	0,6
049	Handel mit Krafträdern, deren Teilen und Zubehör	677	0,0
050	Instandhaltung und Reparatur von Krafträdern	940	0,0
051	Handel mit Kraftstoffen an Tankstellen	9 316 372	85,4
	Kraftfahrzeughandel; Instandhaltung und Reparatur von KFZ; Handel mit Kraftstoffen an Tankstellen	9 812 088	90,0
053	V.v.Brennstoffen (ausg. Kraftstoffen an Tankstellen), Erzen, Metallen und technischen Chemikalien	6 140	0,1
	Handelsvermittlung (ohne Vermittlung von KFZ, und Kraftstoffen an Tankstellen)	6 140	0,1
091	Gh.m.festen Brennstoffen	32 665	0,3
092	Gh.m.Mineralölerzeugnissen	47 697	0,4
118	Gh.m.landwirtschaftlichen Maschinen und Geräten (z.B. Traktoren)	17 785	0,2
	Großhandel (ohne KFZ-Handel, aber einschl. Großhandel mit Kraftstoffen nicht an Tankstellen)	98 147	0,9
119	Eh.m.Obst	33	0,0
121	Eh.m.Fleisch, Fleischwaren, Geflügel und Wild	2 425	0,0
123	Eh.m.Brot, Back- und Konditorwaren (einschließlich Pizza)	29 645	0,3
124	Eh.m.Süßwaren (einschließlich Speiseeis)	83 076	0,8

## 2.2 Umsatz nach Wirtschaftszweigen und Tätigkeiten 2006

Waren- Code	Nummer der Klassifikation <sup>1)</sup> und Wirtschaftszweig ----- Tätigkeit	Umsatz	
		1 000 Euro	Prozent
125	Eh.m.Wasser und nichtalkoholischen Getränken	109 072	1,0
126	Eh.m.Spirituosen	36 284	0,3
127	Eh.m.Wein und Sekt	28 044	0,3
128	Eh.m.Bier	87 234	0,8
129	Eh.m.Tabakwaren	299 278	2,7
130	Eh.m.Milch, Milcherzeugnissen (z.B. Joghurt, Quark, Käse)	1 238	0,0
131	Eh.m.Kaffee, Tee, Kakao	9 473	0,1
132	Eh.m.Ölen und Fetten	8 437	0,1
133	Eh.m.Teigwaren	1 968	0,0
134	Eh.m.sonstigen Nahrungsmitteln	50 539	0,5
135	Eh.m.pharmazeutischen Erzeugnissen	23	0,0
137	Eh.m.kosmetischen Erzeugnissen und Körperpflegemitteln	92	0,0
138	Eh.m.Drogerieartikeln	1 880	0,0
150	Eh.m.Holz-, Kork-, Flecht- und Korbwaren	125	0,0
155	Eh.m.Eisen-, Metall- und Kunststoffwaren, ang	164	0,0
156	Eh.m.Anstrichmitteln	436	0,0
157	Eh.m.Bau- und Heimwerkerbedarf	660	0,0
158	Eh.m.Schreib- und Papierwaren, Schul- und Büroartikel	17	0,0
159	Eh.m.Büchern und Fachzeitschriften	27 073	0,2
160	Eh.m.Unterhaltungszeitschriften und Zeitungen	48 373	0,4
163	Eh.m.Kunstgegenständen, Bildern, kunstgew. Erzeugnissen, Briefmarken, Münzen und Geschenkart.	335	0,0
165	Eh.m.Spielwaren	4 622	0,0
166	Eh.m.Blumen, Pflanzen und Saatgut	1 687	0,0
171	Eh.m.Telekommunikations-Endgeräten und Mobiltelefonen	21 355	0,2
172	Eh.m.Fahrrädern, Fahrradteilen und -zubehör	522	0,0
173	Eh.m.Sport- und Campingartikeln (ohne Campingmöbel)	976	0,0
174	Eh.m.Wasch-, Putz- und Reinigungsmitteln	596	0,0
175	Eh.m.Brennstoffen	37 655	0,3
176	Eh.m.Waren, anderweitig nicht genannt	69 278	0,6
	Einzelhandel (ohne Reparatur von Gebrauchsgütern)	962 614	8,8
178	Reparatur von Gebrauchsgütern	1 072	0,0
	Reparatur von Gebrauchsgütern	1 072	0,0
179	Sonstige Dienstleistungen	26 443	0,2
180	Herstellung, Verarbeitung, andere industr. Tätig. od. Umsatz aus Land-, Forstwirtschaft u. Fischerei	475	0,0
	Sonstige Tätigkeiten	26 918	0,2
	Zusammen	10 906 979	100,0

### 50 KFZ-Handel, Tankstellen

045	Handel mit Kraftwagen	121 650 124	61,8
046	Instandhaltung und Reparatur von Kraftwagen, Autowaschanlagen	27 949 439	14,2
047	Handel mit Reifen	8 077 377	4,1
048	Handel mit anderen Kraftwagenteilen und anderem Kraftwagenzubehör	23 548 674	12,0
049	Handel mit Krafträdern, deren Teilen und Zubehör	3 268 394	1,7
050	Instandhaltung und Reparatur von Krafträdern	677 169	0,3
051	Handel mit Kraftstoffen an Tankstellen	9 783 023	5,0
	Kraftfahrzeughandel; Instandhaltung und Reparatur von KFZ; Handel mit Kraftstoffen an Tankstellen	194 954 200	99,0
053	V.v.Brennstoffen (ausg. Kraftstoffen an Tankstellen), Erzen, Metallen und technischen Chemikalien	6 140	0,0
058	V.v.Nahrungsmitteln, Getränken und Tabakwaren	476	0,0
059	V.v.Waren, anderweitig nicht genannt	6 813	0,0
	Handelsvermittlung (ohne Vermittlung von KFZ, und Kraftstoffen an Tankstellen)	13 429	0,0
068	Gh.m.Getränken	6 626	0,0
073	Gh.m.Textilien (Heimtextilien)	4 329	0,0
074	Gh.m.Bekleidung und Schuhen	7 395	0,0
075	Gh.m_elektrischen Haushaltsgeräten	25 808	0,0
077	Gh.m_elektrotechnischem Zubehör und Elektroinstallationszubehör	331	0,0
081	Gh.m.medizinischen und orthopädischen Artikeln und Laborbedarf	1 731	0,0
091	Gh.m.festen Brennstoffen	32 665	0,0
092	Gh.m.Mineralölerzeugnissen	71 517	0,0
093	Gh.m.Erzen	6 943	0,0
094	Gh.m.Eisen, Stahl, Eisen- und Stahlhalbzeug	11 402	0,0
095	Gh.m.NE-Metallen und NE-Metallhalbzeug	17 348	0,0
102	Gh.m.Werkzeugen und Kleineisenwaren	14 409	0,0
105	Gh.m.chemischen Erzeugnissen	866	0,0
106	Gh.m.sonstigen Halbwaren	1 320	0,0
107	Gh.m.Altmaterial und Reststoffen	6 213	0,0
108	Gh.m.Werkzeugmaschinen	14 865	0,0
109	Gh.m.Bergwerks-, Bau- und Baustoffmaschinen	2 313	0,0
113	Gh.m.Büromöbeln	1 731	0,0
116	Gh.m.sonstigen Maschinen (ohne landwirtschaftliche Maschinen)	4 697	0,0
117	Gh.m.sonstigen Ausrüstungen und Zubehör für Maschinen sowie technischem Bedarf	60 562	0,0

## 2.2 Umsatz nach Wirtschaftszweigen und Tätigkeiten 2006

Waren- Code	Nummer der Klassifikation <sup>1)</sup> und Wirtschaftszweig ----- Tätigkeit	Umsatz	
		1 000 Euro	Prozent
118	Gh.m.landwirtschaftlichen Maschinen und Geräten (z.B. Traktoren)	98 385	0,0
	Großhandel (ohne KFZ-Handel, aber einschl. Großhandel mit Kraftstoffen nicht an Tankstellen)	391 457	0,2
119	Eh.m.Obst	33	0,0
121	Eh.m.Fleisch, Fleischwaren, Geflügel und Wild	2 425	0,0
123	Eh.m.Brot, Back- und Konditorwaren (einschließlich Pizza)	33 264	0,0
124	Eh.m.Süßwaren (einschließlich Speiseeis)	92 812	0,0
125	Eh.m.Wasser und nichtalkoholischen Getränken	119 668	0,1
126	Eh.m.Spirituosen	39 643	0,0
127	Eh.m.Wein und Sekt	33 340	0,0
128	Eh.m.Bier	91 028	0,0
129	Eh.m.Tabakwaren	362 971	0,2
130	Eh.m.Milch, Milcherzeugnissen (z.B. Joghurt, Quark, Käse)	1 253	0,0
131	Eh.m.Kaffee, Tee, Kakao	9 504	0,0
132	Eh.m.Ölen und Fetten	11 061	0,0
133	Eh.m.Teigwaren	1 984	0,0
134	Eh.m.sonstigen Nahrungsmitteln	52 307	0,0
135	Eh.m.pharmazeutischen Erzeugnissen	23	0,0
137	Eh.m.kosmetischen Erzeugnissen und Körperpflegemitteln	844	0,0
138	Eh.m.Drogerieartikeln	2 697	0,0
139	Eh.m.Textilien (z.B.Bettwäsche, Decken, Kissen, Matratzen, Tischwäsche, Handtücher, Meterware)	206	0,0
140	Eh.m.Herrenbekleidung und Bekleidungszubehör	7 938	0,0
141	Eh.m.Damenbekleidung und Bekleidungszubehör	8 656	0,0
142	Eh.m.Kinder- und Säuglingsbekleidung und Bekleidungszubehör	1 555	0,0
144	Eh.m.Schuhen	330	0,0
145	Eh.m.Leder- und Täschnerwaren	311	0,0
146	Eh.m.Wohnmöbeln	103	0,0
147	Eh.m.Beleuchtungsartikeln	103	0,0
149	Eh.m.keramischen Erzeugnissen und Glaswaren	183	0,0
150	Eh.m.Holz-, Kork-, Flecht- und Korbwaren	125	0,0
152	Eh.m.elektrischen Haushaltsgeräten und elektrotechnischen Erzeugnissen, ang	2 818	0,0
154	Eh.m.Musikinstrumenten und Musikalien	1 813	0,0
155	Eh.m.Eisen-, Metall- und Kunststoffwaren, ang	8 499	0,0
156	Eh.m.Anstrichmitteln	436	0,0
157	Eh.m.Bau- und Heimwerkerbedarf	5 834	0,0
158	Eh.m.Schreib- und Papierwaren, Schul- und Büroartikel	195	0,0
159	Eh.m.Büchern und Fachzeitschriften	28 728	0,0
160	Eh.m.Unterhaltungszeitschriften und Zeitungen	51 052	0,0
163	Eh.m.Kunstgegenständen, Bildern, kunstgew. Erzeugnissen, Briefmarken, Münzen und Geschenkart.	388	0,0
165	Eh.m.Spielwaren	4 766	0,0
166	Eh.m.Blumen, Pflanzen und Saatgut	1 879	0,0
171	Eh.m.Telekommunikations-Endgeräten und Mobiltelefonen	24 191	0,0
172	Eh.m.Fahrrädern, Fahrradteilen und -zubehör	20 172	0,0
173	Eh.m.Sport- und Campingartikeln (ohne Campingmöbel)	45 120	0,0
174	Eh.m.Wasch-, Putz- und Reinigungsmitteln	610	0,0
175	Eh.m.Brennstoffen	37 927	0,0
176	Eh.m.Waren, anderweitig nicht genannt	132 380	0,1
	Einzelhandel (ohne Reparatur von Gebrauchsgütern)	1 241 174	0,6
178	Reparatur von Gebrauchsgütern	5 359	0,0
	Reparatur von Gebrauchsgütern	5 359	0,0
179	Sonstige Dienstleistungen	247 588	0,1
180	Herstellung,Verarbeitung, andere industr.Tätigk.od.Umsatz aus Land-,Forstwirtschaft u.Fischerei	24 133	0,0
	Sonstige Tätigkeiten	271 721	0,1
	Zusammen	196 877 340	100,0

### 511 Handelsvermittlung

051	Handel mit Kraftstoffen an Tankstellen	4	0,0
	Kraftfahrzeughandel; Instandhaltung und Reparatur von KFZ; Handel mit Kraftstoffen an Tankstellen	4	0,0
052	V.v.landwirtschaftlichen Grundstoffen, lebenden Tieren, textilen Rohstoffen und Halbwaren	95 204	1,8
053	V.v.Brennstoffen (ausg. Kraftstoffen an Tankstellen), Erzen, Metallen und technischen Chemikalien	282 857	5,4
054	V.v.Holz, Baustoffen und Anstrichmitteln	377 966	7,2
055	V.v. Maschinen, technischem Bedarf, Wasser- und Luftfahrzeugen	1 198 552	22,7
056	V.v.Möbeln, Einrichtungs- und Haushaltsgegenständen, Eisen- und Metallwaren	623 260	11,8
057	V.v.Textilien, Bekleidung, Schuhen und Lederwaren	407 236	7,7
058	V.v.Nahrungsmitteln, Getränken und Tabakwaren	345 334	6,5
059	V.v.Waren, anderweitig nicht genannt	953 280	18,0
	Handelsvermittlung (ohne Vermittlung von KFZ, und Kraftstoffen an Tankstellen)	4 283 689	81,1
060	Gh.m.Getreide, Saaten, Futtermitteln und Hopfen	3 646	0,1
061	Gh.m.Blumen und Pflanzen	1 820	0,0
062	Gh.m.lebenden Tieren	1 420	0,0
065	Gh.m.Obst, Gemüse und Kartoffeln	3 544	0,1

## 2.2 Umsatz nach Wirtschaftszweigen und Tätigkeiten 2006

Waren-Code	Nummer der Klassifikation <sup>1)</sup> und Wirtschaftszweig ----- Tätigkeit	Umsatz	
		1 000 Euro	Prozent
067	Gh.m.Milch, Milcherzeugnissen, Eiern, Speiseölen und Nahrungsfetten	4 341	0,1
068	Gh.m.Getränken	2 911	0,1
069	Gh.m.Tabakwaren	1 217	0,0
070	Gh.m.Zucker, Süßwaren und Backwaren	12 464	0,2
071	Gh.m.Kaffee, Tee, Kakao und Gewürzen	855	0,0
072	Gh.m.anderen Nahrungsmitteln	4 188	0,1
073	Gh.m.Textilien (Heimtextilien)	3 229	0,1
074	Gh.m.Bekleidung und Schuhe	5 957	0,1
076	Gh.m.Geräten der Unterhaltungselektronik und Zubehör	190 216	3,6
077	Gh.m.elektrotechnischem Zubehör und Elektroinstallationszubehör	6 695	0,1
078	Gh.m.Haushaltswaren aus Metall, keramischen Erzeugnissen, Glaswaren, Tapeten und Reinigungsmitteln	605	0,0
079	Gh.m.kosmetischen Erzeugnissen und Körperpflegemitteln	1 984	0,0
080	Gh.m.pharmazeutischen Erzeugnissen	28 682	0,5
081	Gh.m.medizinischen und orthopädischen Artikeln und Laborbedarf	8 797	0,2
084	Gh.m.Spielwaren und Musikinstrumenten	354	0,0
085	Gh.m.Fahrrädern, Fahrradteilen und -zubehör, Sport- und Campingartikel (ohne Campingmöbel)	44	0,0
086	Gh.m.Uhren, Edelmetallwaren und Schmuck	749	0,0
087	Gh.m.Leder- und Täschnerwaren, Geschenk- und Werbeartikeln	6 220	0,1
088	Gh.m.Möbeln, Einrichtungsgegenständen, Antiquitäten und Bodenbelägen	8 809	0,2
089	Gh.m.feinmechanischen, Foto- und optischen Erzeugnissen	3 778	0,1
090	Gh.m.Karton, Papier, Pappe, Schreibwaren, Bürobedarf, Büchern, Zeitschriften und Zeitungen	8 173	0,2
091	Gh.m.festen Brennstoffen	7	0,0
092	Gh.m.Mineralölerzeugnissen	336	0,0
094	Gh.m.Eisen, Stahl, Eisen- und Stahlhalbzeug	9 200	0,2
095	Gh.m.NE-Metallen und NE-Metallhalbzeug	2 299	0,0
096	Gh.m.Roh- und Schnittholz	394	0,0
097	Gh.m.sonstigen Holzhalbwaren sowie Bauelementen aus Holz	256	0,0
098	Gh.m.Baustoffen und Bauelementen aus mineralischen Stoffen	3 318	0,1
100	Gh.m.Anstrichmitteln	959	0,0
102	Gh.m.Werkzeugen und Kleineisenwaren	94 417	1,8
103	Gh.m.Installationsbedarf für Gas, Wasser und Heizung	599	0,0
104	Gh.m.Metall- und Kunststoffwaren für Bauzwecke	42 838	0,8
105	Gh.m.chemischen Erzeugnissen	97 089	1,8
106	Gh.m.sonstigen Halbwaren	4 854	0,1
108	Gh.m.Werkzeugmaschinen	169 093	3,2
110	Gh.m.Textil-, Näh- und Strickmaschinen	58 811	1,1
111	Gh.m.Datenverarbeitungsgeräten, peripheren Einheiten und Software	16 054	0,3
114	Gh.m_elektronischen Bauelementen	2 174	0,0
116	Gh.m.sonstigen Maschinen (ohne landwirtschaftliche Maschinen)	4 623	0,1
117	Gh.m.sonstigen Ausrüstungen und Zubehör für Maschinen sowie technischem Bedarf	17 685	0,3
	Großhandel (ohne KFZ-Handel, aber einschl. Großhandel mit Kraftstoffen nicht an Tankstellen)	835 706	15,8
120	Eh.m.Gemüse und Kartoffeln	94	0,0
125	Eh.m.Wasser und nichtalkoholischen Getränken	275	0,0
126	Eh.m.Spirituosen	14	0,0
127	Eh.m.Wein und Sekt	1 248	0,0
128	Eh.m.Bier	18	0,0
129	Eh.m.Tabakwaren	35	0,0
131	Eh.m.Kaffee, Tee, Kakao	4	0,0
134	Eh.m.sonstigen Nahrungsmitteln	581	0,0
136	Eh.m.medizinischen und orthopädischen Artikeln	2 162	0,0
137	Eh.m.kosmetischen Erzeugnissen und Körperpflegemitteln	327	0,0
138	Eh.m.Drogerieartikeln	51	0,0
139	Eh.m.Textilien (z.B.Bettwäsche, Decken, Kissen, Matratzen, Tischwäsche, Handtücher, Meterware)	197	0,0
140	Eh.m.Herrenbekleidung und Bekleidungszubehör	430	0,0
141	Eh.m.Damenbekleidung und Bekleidungszubehör	1 347	0,0
142	Eh.m.Kinder- und Säuglingsbekleidung und Bekleidungszubehör	378	0,0
144	Eh.m.Schuhen	225	0,0
145	Eh.m.Leder- und Täschnerwaren	1 538	0,0
147	Eh.m.Beleuchtungsartikeln	166	0,0
149	Eh.m.keramischen Erzeugnissen und Glaswaren	297	0,0
150	Eh.m.Holz-, Kork-, Flecht- und Korbwaren	5 475	0,1
151	Eh.m.Heimtextilien (z.B. Vorhänge, Gardinen; jedoch ohne Teppiche)	46	0,0
152	Eh.m_elektrischen Haushaltsgeräten und elektrotechnischen Erzeugnissen, ang	667	0,0
153	Eh.m.Geräten der Unterhaltungselektronik und Zubehör (einschließlich Bild- und Tonträger)	223	0,0
155	Eh.m.Eisen-, Metall- und Kunststoffwaren, ang	865	0,0
157	Eh.m.Bau- und Heimwerkerbedarf	83	0,0
158	Eh.m.Schreib- und Papierwaren, Schul- und Büroartikel	1 663	0,0
159	Eh.m.Büchern und Fachzeitschriften	1 993	0,0
160	Eh.m.Unterhaltungszeitschriften und Zeitungen	12 525	0,2
162	Eh.m.Bodenbelägen und Teppichen	2 734	0,1
168	Eh.m.augenoptischen Erzeugnissen	4 212	0,1

## 2.2 Umsatz nach Wirtschaftszweigen und Tätigkeiten 2006

Waren-Code	Nummer der Klassifikation <sup>1)</sup> und Wirtschaftszweig ----- Tätigkeit	Umsatz	
		1 000 Euro	Prozent
170	Eh.m.Computern, Computerteilen, peripheren Einheiten und Software	1 055	0,0
171	Eh.m.Telekommunikations-Endgeräten und Mobiltelefonen	343	0,0
172	Eh.m.Fahrrädern, Fahrradteilen und -zubehör	61	0,0
175	Eh.m.Brennstoffen	3	0,0
176	Eh.m.Waren, anderweitig nicht genannt	11 470	0,2
	Einzelhandel (ohne Reparatur von Gebrauchsgütern)	52 803	1,0
178	Reparatur von Gebrauchsgütern	108	0,0
	Reparatur von Gebrauchsgütern	108	0,0
179	Sonstige Dienstleistungen	105 711	2,0
180	Herstellung,Verarbeitung, andere industr.Tätigk.od.Umsatz aus Land-,Forstwirtschaft u.Fischerei	3 330	0,1
	Sonstige Tätigkeiten	109 041	2,1
	Zusammen	5 281 350	100,0
<b>5121 GH.m.Getreide, Saatgut und Futtermitteln</b>			
046	Instandhaltung und Reparatur von Kraftwagen, Autowaschanlagen	1 595	0,0
048	Handel mit anderen Kraftwagenteilen und anderem Kraftwagenzubehör	3 722	0,0
051	Handel mit Kraftstoffen an Tankstellen	217 540	0,9
	Kraftfahrzeughandel; Instandhaltung und Reparatur von KFZ; Handel mit Kraftstoffen an Tankstellen	222 858	0,9
052	V.v.landwirtschaftlichen Grundstoffen, lebenden Tieren, textilen Rohstoffen und Halbwaren	11 549	0,0
	Handelsvermittlung (ohne Vermittlung von KFZ, und Kraftstoffen an Tankstellen)	11 549	0,0
060	Gh.m.Getreide, Saaten, Futtermitteln und Hopfen	19 353 811	79,6
061	Gh.m.Blumen und Pflanzen	77 985	0,3
062	Gh.m.lebenden Tieren	137 370	0,6
065	Gh.m.Obst, Gemüse und Kartoffeln	28 492	0,1
066	Gh.m.Fleisch, Fleischwaren, Geflügel und Wild	6 788	0,0
067	Gh.m.Milch, Milcherzeugnissen, Eiern, Speiseölen und Nahrungsfetten	991 669	4,1
068	Gh.m.Getränken	4 235	0,0
069	Gh.m.Tabakwaren	100	0,0
070	Gh.m.Zucker, Süßwaren und Backwaren	7 456	0,0
071	Gh.m.Kaffee, Tee, Kakao und Gewürzen	49	0,0
072	Gh.m.anderen Nahrungsmitteln	4 853	0,0
074	Gh.m.Bekleidung und Schuhen	26 130	0,1
078	Gh.m.Haushaltswaren aus Metall, keramischen Erzeugnissen, Glaswaren, Tapeten und Reinigungsmitteln	6 415	0,0
087	Gh.m.Leder- und Täschnenwaren, Geschenk- und Werbeartikeln	3 839	0,0
090	Gh.m.Karton, Papier, Pappe, Schreibwaren, Bürobedarf, Büchern, Zeitschriften und Zeitungen	34 204	0,1
091	Gh.m.festen Brennstoffen	79 070	0,3
092	Gh.m.Mineralölerzeugnissen	1 240 551	5,1
094	Gh.m.Eisen, Stahl, Eisen- und Stahlhalbzeug	99 121	0,4
096	Gh.m.Roh- und Schnittholz	89	0,0
098	Gh.m.Baustoffen und Bauelementen aus mineralischen Stoffen	62 948	0,3
102	Gh.m.Werkzeugen und Kleineisenwaren	15 427	0,1
105	Gh.m.chemischen Erzeugnissen	1 149 212	4,7
106	Gh.m.sonstigen Halbwaren	16 397	0,1
108	Gh.m.Werkzeugmaschinen	31	0,0
117	Gh.m.sonstigen Ausrüstungen und Zubehör für Maschinen sowie technischem Bedarf	4 280	0,0
118	Gh.m.landwirtschaftlichen Maschinen und Geräten (z.B. Traktoren)	89 928	0,4
	Großhandel (ohne KFZ-Handel, aber einschl. Großhandel mit Kraftstoffen nicht an Tankstellen)	23 440 450	96,4
119	Eh.m.Obst	3 185	0,0
120	Eh.m.Gemüse und Kartoffeln	18 788	0,1
123	Eh.m.Brot, Back- und Konditorwaren (einschließlich Pizza)	623	0,0
124	Eh.m.Süßwaren (einschließlich Speiseeis)	1 058	0,0
125	Eh.m.Wasser und nichtalkoholischen Getränken	13 008	0,1
126	Eh.m.Spirituosen	4 087	0,0
127	Eh.m.Wein und Sekt	10 836	0,0
128	Eh.m.Bier	2 303	0,0
129	Eh.m.Tabakwaren	8 356	0,0
131	Eh.m.Kaffee, Tee, Kakao	623	0,0
133	Eh.m.Teigwaren	333	0,0
134	Eh.m.sonstigen Nahrungsmitteln	12 856	0,1
139	Eh.m.Textilien (z.B.Bettwäsche, Decken, Kissen, Matratzen, Tischwäsche, Handtücher, Meterware)	682	0,0
140	Eh.m.Herrenbekleidung und Bekleidungszubehör	14 969	0,1
141	Eh.m.Damenbekleidung und Bekleidungszubehör	552	0,0
142	Eh.m.Kinder- und Säuglingsbekleidung und Bekleidungszubehör	552	0,0
144	Eh.m.Schuhen	8 886	0,0
148	Eh.m.nichtelektrischen Haushaltsgegenständen	969	0,0
149	Eh.m.keramischen Erzeugnissen und Glaswaren	537	0,0
152	Eh.m.elektrischen Haushaltsgeräten und elektrotechnischen Erzeugnissen, ang	2 706	0,0
155	Eh.m.Eisen-, Metall- und Kunststoffwaren, ang	23 109	0,1
157	Eh.m.Bau- und Heimwerkerbedarf	73 356	0,3
159	Eh.m.Büchern und Fachzeitschriften	623	0,0

## 2.2 Umsatz nach Wirtschaftszweigen und Tätigkeiten 2006

Waren-Code	Nummer der Klassifikation <sup>1)</sup> und Wirtschaftszweig ----- Tätigkeit	Umsatz	
		1 000 Euro	Prozent
160	Eh.m.Unterhaltungszeitschriften und Zeitungen	2 226	0,0
166	Eh.m.Blumen, Pflanzen und Saatgut	41 225	0,2
167	Eh.m.zoologischem Bedarf (einschl. Futter) und lebenden Tieren	29 836	0,1
174	Eh.m.Wasch-, Putz- und Reinigungsmitteln	902	0,0
175	Eh.m.Brennstoffen	23 664	0,1
176	Eh.m.Waren, anderweitig nicht genannt	178 233	0,7
	Einzelhandel (ohne Reparatur von Gebrauchsgütern)	479 082	2,0
179	Sonstige Dienstleistungen	96 714	0,4
180	Herstellung,Verarbeitung, andere industr.Tätigk.od.Umsatz aus Land-,Forstwirtschaft u.Fischerei	70 084	0,3
	Sonstige Tätigkeiten	166 798	0,7
	Zusammen	24 320 737	100,0
<b>5122 GH.m.Blumen und Pflanzen</b>			
060	Gh.m.Getreide, Saaten, Futtermitteln und Hopfen	44 189	1,3
061	Gh.m.Blumen und Pflanzen	3 233 286	96,6
078	Gh.m.Haushaltswaren aus Metall, keramischen Erzeugnissen, Glaswaren, Tapeten und Reinigungsmitteln	13 976	0,4
083	Gh.m.nicht elektrischen Haushaltsgeräten	6 929	0,2
084	Gh.m.Spielwaren und Musikinstrumenten	6 929	0,2
085	Gh.m.Fahrrädern, Fahrradteilen und -zubehör, Sport- und Campingartikel (ohne Campingmöbel)	6 929	0,2
087	Gh.m.Leder- und Täschnerwaren, Geschenk- und Werbeartikeln	1 533	0,0
090	Gh.m.Karton, Papier, Pappe, Schreibwaren, Bürobedarf, Büchern, Zeitschriften und Zeitungen	107	0,0
094	Gh.m.Eisen, Stahl, Eisen- und Stahlhalbzeug	1 686	0,1
105	Gh.m.chemischen Erzeugnissen	559	0,0
106	Gh.m.sonstigen Halbwaren	1 398	0,0
	Großhandel (ohne KFZ-Handel, aber einschl. Großhandel mit Kraftstoffen nicht an Tankstellen)	3 317 521	99,1
166	Eh.m.Blumen, Pflanzen und Saatgut	17 392	0,5
175	Eh.m.Brennstoffen	1 192	0,0
	Einzelhandel (ohne Reparatur von Gebrauchsgütern)	18 585	0,6
179	Sonstige Dienstleistungen	11 073	0,3
	Sonstige Tätigkeiten	11 073	0,3
	Zusammen	3 347 179	100,0
<b>5123 GH.m.lebenden Tieren</b>			
051	Handel mit Kraftstoffen an Tankstellen	1 336	0,0
	Kraftfahrzeughandel; Instandhaltung und Reparatur von KFZ; Handel mit Kraftstoffen an Tankstellen	1 336	0,0
052	V.v.landwirtschaftlichen Grundstoffen, lebenden Tieren, textilen Rohstoffen und Halbwaren	3 538	0,0
058	V.v.Nahrungsmitteln, Getränken und Tabakwaren	8 047	0,1
	Handelsvermittlung (ohne Vermittlung von KFZ, und Kraftstoffen an Tankstellen)	11 585	0,1
060	Gh.m.Getreide, Saaten, Futtermitteln und Hopfen	33 000	0,3
061	Gh.m.Blumen und Pflanzen	8 972	0,1
062	Gh.m.lebenden Tieren	10 961 176	98,7
063	Gh.m.Häuten, Fellen und Leder	3 752	0,0
065	Gh.m.Obst, Gemüse und Kartoffeln	1 170	0,0
066	Gh.m.Fleisch, Fleischwaren, Geflügel und Wild	31 366	0,3
067	Gh.m.Milch, Milcherzeugnissen, Eiern, Speiseölen und Nahrungsfetten	380	0,0
074	Gh.m.Bekleidung und Schuhen	4 676	0,0
092	Gh.m.Mineralölerzeugnissen	13 461	0,1
105	Gh.m.chemischen Erzeugnissen	3 340	0,0
106	Gh.m.sonstigen Halbwaren	303	0,0
118	Gh.m.landwirtschaftlichen Maschinen und Geräten (z.B. Traktoren)	66	0,0
	Großhandel (ohne KFZ-Handel, aber einschl. Großhandel mit Kraftstoffen nicht an Tankstellen)	11 061 663	99,6
121	Eh.m.Fleisch, Fleischwaren, Geflügel und Wild	14 727	0,1
134	Eh.m.sonstigen Nahrungsmitteln	24	0,0
167	Eh.m.zoologischem Bedarf (einschl. Futter) und lebenden Tieren	78	0,0
	Einzelhandel (ohne Reparatur von Gebrauchsgütern)	14 829	0,1
179	Sonstige Dienstleistungen	6 428	0,1
180	Herstellung,Verarbeitung, andere industr.Tätigk.od.Umsatz aus Land-,Forstwirtschaft u.Fischerei	9 239	0,1
	Sonstige Tätigkeiten	15 667	0,1
	Zusammen	11 105 079	100,0
<b>5124 GH.m.Häuten, Fellen und Leder</b>			
057	V.v.Textilien, Bekleidung, Schuhen und Lederwaren	101	0,0
059	V.v.Waren, anderweitig nicht genannt	508	0,1
	Handelsvermittlung (ohne Vermittlung von KFZ, und Kraftstoffen an Tankstellen)	609	0,1
063	Gh.m.Häuten, Fellen und Leder	548 964	83,7
072	Gh.m.anderen Nahrungsmitteln	70 075	10,7
074	Gh.m.Bekleidung und Schuhen	2 214	0,3
091	Gh.m.festen Brennstoffen	11 520	1,8



## 2.2 Umsatz nach Wirtschaftszweigen und Tätigkeiten 2006

Waren-Code	Nummer der Klassifikation <sup>1)</sup> und Wirtschaftszweig ----- Tätigkeit	Umsatz	
		1 000 Euro	Prozent
102	Gh.m.Werkzeugen und Kleineisenwaren	166	0,0
106	Gh.m.sonstigen Halbwaren	11 139	1,7
117	Gh.m.sonstigen Ausrüstungen und Zubehör für Maschinen sowie technischem Bedarf	2 652	0,4
	Großhandel (ohne KFZ-Handel, aber einschl. Großhandel mit Kraftstoffen nicht an Tankstellen)	646 730	98,6
145	Eh.m.Leder- und Täschnerwaren	6 642	1,0
	Einzelhandel (ohne Reparatur von Gebrauchsgütern)	6 642	1,0
179	Sonstige Dienstleistungen	1 797	0,3
	Sonstige Tätigkeiten	1 797	0,3
	Zusammen	655 778	100,0
<b>5125 GH.m.Rohtabak</b>			
064	Gh.m.Rohtabak	189 575	97,4
	Großhandel (ohne KFZ-Handel, aber einschl. Großhandel mit Kraftstoffen nicht an Tankstellen)	189 575	97,4
179	Sonstige Dienstleistungen	5 063	2,6
	Sonstige Tätigkeiten	5 063	2,6
	Zusammen	194 638	100,0
<b>512 GH.m.landwirtschaftlichen Grundstoffen und lebenden Tieren</b>			
046	Instandhaltung und Reparatur von Kraftwagen, Autowaschanlagen	1 595	0,0
048	Handel mit anderen Kraftwagenteilen und anderem Kraftwagenzubehör	3 722	0,0
051	Handel mit Kraftstoffen an Tankstellen	218 877	0,6
	Kraftfahrzeughandel; Instandhaltung und Reparatur von KFZ; Handel mit Kraftstoffen an Tankstellen	224 194	0,6
052	V.v.landwirtschaftlichen Grundstoffen, lebenden Tieren, textilen Rohstoffen und Halbwaren	15 086	0,0
057	V.v.Textilien, Bekleidung, Schuhen und Lederwaren	101	0,0
058	V.v.Nahrungsmitteln, Getränken und Tabakwaren	8 047	0,0
059	V.v.Waren, anderweitig nicht genannt	508	0,0
	Handelsvermittlung (ohne Vermittlung von KFZ, und Kraftstoffen an Tankstellen)	23 742	0,1
060	Gh.m.Getreide, Saaten, Futtermitteln und Hopfen	19 431 000	49,0
061	Gh.m.Blumen und Pflanzen	3 320 243	8,4
062	Gh.m.lebenden Tieren	11 098 546	28,0
063	Gh.m.Häuten, Fellen und Leder	552 716	1,4
064	Gh.m.Rohtabak	189 575	0,5
065	Gh.m.Obst, Gemüse und Kartoffeln	29 662	0,1
066	Gh.m.Fleisch, Fleischwaren, Geflügel und Wild	38 154	0,1
067	Gh.m.Milch, Milcherzeugnissen, Eiern, Speiseölen und Nahrungsfetten	992 049	2,5
068	Gh.m.Getränken	4 235	0,0
069	Gh.m.Tabakwaren	100	0,0
070	Gh.m.Zucker, Süßwaren und Backwaren	7 456	0,0
071	Gh.m.Kaffee, Tee, Kakao und Gewürzen	49	0,0
072	Gh.m.anderen Nahrungsmitteln	74 928	0,2
074	Gh.m.Bekleidung und Schuhen	33 020	0,1
078	Gh.m.Haushaltswaren aus Metall, keramischen Erzeugnissen, Glaswaren, Tapeten und Reinigungsmitteln	20 391	0,1
083	Gh.m.nicht elektrischen Haushaltsgeräten	6 929	0,0
084	Gh.m.Spielwaren und Musikinstrumenten	6 929	0,0
085	Gh.m.Fahrrädern, Fahrradteilen und -zubehör, Sport- und Campingartikel (ohne Campingmöbel)	6 929	0,0
087	Gh.m.Leder- und Täschnerwaren, Geschenk- und Werbeartikeln	5 372	0,0
090	Gh.m.Karton, Papier, Pappe, Schreibwaren, Bürobedarf, Büchern, Zeitschriften und Zeitungen	34 311	0,1
091	Gh.m.festen Brennstoffen	90 591	0,2
092	Gh.m.Mineralölerzeugnissen	1 254 012	3,2
094	Gh.m.Eisen, Stahl, Eisen- und Stahlhalbzeug	100 808	0,3
096	Gh.m.Roh- und Schnittholz	89	0,0
098	Gh.m.Baustoffen und Bauelementen aus mineralischen Stoffen	62 948	0,2
102	Gh.m.Werkzeugen und Kleineisenwaren	15 592	0,0
105	Gh.m.chemischen Erzeugnissen	1 153 111	2,9
106	Gh.m.sonstigen Halbwaren	29 238	0,1
108	Gh.m.Werkzeugmaschinen	31	0,0
117	Gh.m.sonstigen Ausrüstungen und Zubehör für Maschinen sowie technischem Bedarf	6 932	0,0
118	Gh.m.landwirtschaftlichen Maschinen und Geräten (z.B. Traktoren)	89 994	0,2
	Großhandel (ohne KFZ-Handel, aber einschl. Großhandel mit Kraftstoffen nicht an Tankstellen)	38 655 939	97,6
119	Eh.m.Obst	3 185	0,0
120	Eh.m.Gemüse und Kartoffeln	18 788	0,0
121	Eh.m.Fleisch, Fleischwaren, Geflügel und Wild	14 727	0,0
123	Eh.m.Brot, Back- und Konditorwaren (einschließlich Pizza)	623	0,0
124	Eh.m.Süßwaren (einschließlich Speiseeis)	1 058	0,0
125	Eh.m.Wasser und nichtalkoholischen Getränken	13 008	0,0
126	Eh.m.Spirituosen	4 087	0,0
127	Eh.m.Wein und Sekt	10 836	0,0
128	Eh.m.Bier	2 303	0,0
129	Eh.m.Tabakwaren	8 356	0,0

## 2.2 Umsatz nach Wirtschaftszweigen und Tätigkeiten 2006

Waren-Code	Nummer der Klassifikation <sup>1)</sup> und Wirtschaftszweig ----- Tätigkeit	Umsatz	
		1 000 Euro	Prozent
131	Eh.m.Kaffee, Tee, Kakao	623	0,0
133	Eh.m.Teigwaren	333	0,0
134	Eh.m.sonstigen Nahrungsmitteln	12 880	0,0
139	Eh.m.Textilien (z.B.Bettwäsche, Decken, Kissen, Matratzen, Tischwäsche, Handtücher, Meterware)	682	0,0
140	Eh.m.Herrenbekleidung und Bekleidungszubehör	14 969	0,0
141	Eh.m.Damenbekleidung und Bekleidungszubehör	552	0,0
142	Eh.m.Kinder- und Säuglingsbekleidung und Bekleidungszubehör	552	0,0
144	Eh.m.Schuhen	8 886	0,0
145	Eh.m.Leder- und Täschnerwaren	6 642	0,0
148	Eh.m.nichtelektrischen Haushaltsgegenständen	969	0,0
149	Eh.m.keramischen Erzeugnissen und Glaswaren	537	0,0
152	Eh.m.elektrischen Haushaltsgeräten und elektrotechnischen Erzeugnissen, ang	2 706	0,0
155	Eh.m.Eisen-, Metall- und Kunststoffwaren, ang	23 109	0,1
157	Eh.m.Bau- und Heimwerkerbedarf	73 356	0,2
159	Eh.m.Büchern und Fachzeitschriften	623	0,0
160	Eh.m.Unterhaltungszeitschriften und Zeitungen	2 226	0,0
166	Eh.m.Blumen, Pflanzen und Saatgut	58 617	0,1
167	Eh.m.zoologischem Bedarf (einschl. Futter) und lebenden Tieren	29 914	0,1
174	Eh.m.Wasch-, Putz- und Reinigungsmitteln	902	0,0
175	Eh.m.Brennstoffen	24 856	0,1
176	Eh.m.Waren, anderweitig nicht genannt	178 233	0,4
	Einzelhandel (ohne Reparatur von Gebrauchsgütern)	519 138	1,3
179	Sonstige Dienstleistungen	121 074	0,3
180	Herstellung,Verarbeitung, andere industr.Tätigk.od.Umsatz aus Land-,Forstwirtschaft u.Fischerei	79 323	0,2
	Sonstige Tätigkeiten	200 397	0,5
	Zusammen	39 623 410	100,0
<b>5131 GH.m.Obst, Gemüse und Kartoffeln</b>			
045	Handel mit Kraftwagen	37 675	0,2
051	Handel mit Kraftstoffen an Tankstellen	2 240	0,0
	Kraftfahrzeughandel; Instandhaltung und Reparatur von KFZ; Handel mit Kraftstoffen an Tankstellen	39 915	0,2
052	V.v.landwirtschaftlichen Grundstoffen, lebenden Tieren, textilen Rohstoffen und Halbwaren	29	0,0
058	V.v.Nahrungsmitteln, Getränken und Tabakwaren	2 494	0,0
059	V.v.Waren, anderweitig nicht genannt	26	0,0
	Handelsvermittlung (ohne Vermittlung von KFZ, und Kraftstoffen an Tankstellen)	2 549	0,0
060	Gh.m.Getreide, Saaten, Futtermitteln und Hopfen	38 500	0,2
061	Gh.m.Blumen und Pflanzen	180 342	1,0
065	Gh.m.Obst, Gemüse und Kartoffeln	17 186 781	92,6
066	Gh.m.Fleisch, Fleischwaren, Geflügel und Wild	190 704	1,0
067	Gh.m.Milch, Milcherzeugnissen, Eiern, Speiseölen und Nahrungsfetten	206 550	1,1
068	Gh.m.Getränken	172 520	0,9
069	Gh.m.Tabakwaren	1 125	0,0
070	Gh.m.Zucker, Süßwaren und Backwaren	3 277	0,0
071	Gh.m.Kaffee, Tee, Kakao und Gewürzen	4 037	0,0
072	Gh.m.anderen Nahrungsmitteln	129 209	0,7
073	Gh.m.Textilien (Heimtextilien)	131 635	0,7
078	Gh.m.Haushaltswaren aus Metall, keramischen Erzeugnissen, Glaswaren, Tapeten und Reinigungsmitteln	354	0,0
079	Gh.m.kosmetischen Erzeugnissen und Körperpflegemitteln	354	0,0
085	Gh.m.Fahrrädern, Fahrradteilen und -zubehör, Sport- und Campingartikel (ohne Campingmöbel)	7 174	0,0
090	Gh.m.Karton, Papier, Pappe, Schreibwaren, Bürobedarf, Büchern, Zeitschriften und Zeitungen	2 954	0,0
092	Gh.m.Mineralölerzeugnissen	463	0,0
096	Gh.m.Roh- und Schnittholz	524	0,0
105	Gh.m.chemischen Erzeugnissen	524	0,0
115	Gh.m.Flurförderzeugen und Fahrzeugen, ang	7 587	0,0
117	Gh.m.sonstigen Ausrüstungen und Zubehör für Maschinen sowie technischem Bedarf	5 416	0,0
	Großhandel (ohne KFZ-Handel, aber einschl. Großhandel mit Kraftstoffen nicht an Tankstellen)	18 270 030	98,4
119	Eh.m.Obst	11 812	0,1
120	Eh.m.Gemüse und Kartoffeln	2 365	0,0
126	Eh.m.Spirituosen	19	0,0
128	Eh.m.Bier	19	0,0
134	Eh.m.sonstigen Nahrungsmitteln	1 395	0,0
138	Eh.m.Drogerieartikeln	1 395	0,0
140	Eh.m.Herrenbekleidung und Bekleidungszubehör	1 395	0,0
157	Eh.m.Bau- und Heimwerkerbedarf	1 395	0,0
166	Eh.m.Blumen, Pflanzen und Saatgut	58	0,0
176	Eh.m.Waren, anderweitig nicht genannt	1 395	0,0
	Einzelhandel (ohne Reparatur von Gebrauchsgütern)	21 251	0,1
179	Sonstige Dienstleistungen	221 590	1,2
180	Herstellung,Verarbeitung, andere industr.Tätigk.od.Umsatz aus Land-,Forstwirtschaft u.Fischerei	11 833	0,1
	Sonstige Tätigkeiten	233 423	1,3

## 2.2 Umsatz nach Wirtschaftszweigen und Tätigkeiten 2006

Waren-Code	Nummer der Klassifikation <sup>1)</sup> und Wirtschaftszweig ----- Tätigkeit	Umsatz	
		1 000 Euro	Prozent
Zusammen		18 567 168	100,0
<b>5132 GH.m.Fleisch, Fleischwaren, Geflügel und Wild</b>			
052	V.v.landwirtschaftlichen Grundstoffen, lebenden Tieren, textilen Rohstoffen und Halbwaren	971	0,0
058	V.v.Nahrungsmitteln, Getränken und Tabakwaren	1 177	0,0
	Handelsvermittlung (ohne Vermittlung von KFZ, und Kraftstoffen an Tankstellen)	2 148	0,0
062	Gh.m.lebenden Tieren	183 618	1,1
063	Gh.m.Häuten, Fellen und Leder	41 020	0,3
065	Gh.m.Obst, Gemüse und Kartoffeln	15 154	0,1
066	Gh.m.Fleisch, Fleischwaren, Geflügel und Wild	15 109 284	94,1
067	Gh.m.Milch, Milcherzeugnissen, Eiern, Speiseölen und Nahrungsfetten	148 173	0,9
068	Gh.m.Getränken	4 894	0,0
069	Gh.m.Tabakwaren	631	0,0
070	Gh.m.Zucker, Süßwaren und Backwaren	6 619	0,0
071	Gh.m.Kaffee, Tee, Kakao und Gewürzen	4 372	0,0
072	Gh.m.anderen Nahrungsmitteln	78 656	0,5
078	Gh.m.Haushaltswaren aus Metall, keramischen Erzeugnissen, Glaswaren, Tapeten und Reinigungsmitteln	229	0,0
085	Gh.m.Fahrrädern, Fahrradteilen und -zubehör, Sport- und Campingartikel (ohne Campingmöbel)	1 320	0,0
116	Gh.m.sonstigen Maschinen (ohne landwirtschaftliche Maschinen)	1 485	0,0
	Großhandel (ohne KFZ-Handel, aber einschl. Großhandel mit Kraftstoffen nicht an Tankstellen)	15 595 454	97,1
121	Eh.m.Fleisch, Fleischwaren, Geflügel und Wild	58 765	0,4
122	Eh.m.Fisch, Meeresfrüchten und Fischerzeugnissen	2 814	0,0
123	Eh.m.Brot, Back- und Konditorwaren (einschließlich Pizza)	1 671	0,0
	Einzelhandel (ohne Reparatur von Gebrauchsgütern)	63 250	0,4
178	Reparatur von Gebrauchsgütern	88	0,0
	Reparatur von Gebrauchsgütern	88	0,0
179	Sonstige Dienstleistungen	1 319	0,0
180	Herstellung,Verarbeitung, andere industr.Tätigk.od.Umsatz aus Land-,Forstwirtschaft u.Fischerei	399 904	2,5
	Sonstige Tätigkeiten	401 224	2,5
Zusammen		16 062 164	100,0
<b>5133 GH.m.Milch, Milcherzeugnissen, Eiern, Speiseölen und Nahrungsfetten</b>			
051	Handel mit Kraftstoffen an Tankstellen	866	0,0
	Kraftfahrzeughandel; Instandhaltung und Reparatur von KFZ; Handel mit Kraftstoffen an Tankstellen	866	0,0
052	V.v.landwirtschaftlichen Grundstoffen, lebenden Tieren, textilen Rohstoffen und Halbwaren	4 974	0,1
058	V.v.Nahrungsmitteln, Getränken und Tabakwaren	938	0,0
059	V.v.Waren, anderweitig nicht genannt	461	0,0
	Handelsvermittlung (ohne Vermittlung von KFZ, und Kraftstoffen an Tankstellen)	6 373	0,1
060	Gh.m.Getreide, Saaten, Futtermitteln und Hopfen	612	0,0
061	Gh.m.Blumen und Pflanzen	18 651	0,2
065	Gh.m.Obst, Gemüse und Kartoffeln	40 233	0,5
066	Gh.m.Fleisch, Fleischwaren, Geflügel und Wild	42 503	0,5
067	Gh.m.Milch, Milcherzeugnissen, Eiern, Speiseölen und Nahrungsfetten	7 183 163	90,9
068	Gh.m.Getränken	83 283	1,1
070	Gh.m.Zucker, Süßwaren und Backwaren	38 852	0,5
071	Gh.m.Kaffee, Tee, Kakao und Gewürzen	5 400	0,1
072	Gh.m.anderen Nahrungsmitteln	125 914	1,6
079	Gh.m.kosmetischen Erzeugnissen und Körperpflegemitteln	209 887	2,7
080	Gh.m.pharmazeutischen Erzeugnissen	477	0,0
090	Gh.m.Karton, Papier, Pappe, Schreibwaren, Bürobedarf, Büchern, Zeitschriften und Zeitungen	396	0,0
106	Gh.m.sonstigen Halbwaren	14 734	0,2
	Großhandel (ohne KFZ-Handel, aber einschl. Großhandel mit Kraftstoffen nicht an Tankstellen)	7 764 105	98,2
119	Eh.m.Obst	125	0,0
120	Eh.m.Gemüse und Kartoffeln	125	0,0
121	Eh.m.Fleisch, Fleischwaren, Geflügel und Wild	1 003	0,0
122	Eh.m.Fisch, Meeresfrüchten und Fischerzeugnissen	125	0,0
123	Eh.m.Brot, Back- und Konditorwaren (einschließlich Pizza)	502	0,0
124	Eh.m.Süßwaren (einschließlich Speiseeis)	251	0,0
125	Eh.m.Wasser und nichtalkoholischen Getränken	125	0,0
126	Eh.m.Spirituosen	125	0,0
128	Eh.m.Bier	125	0,0
130	Eh.m.Milch, Milcherzeugnissen (z.B. Joghurt, Quark, Käse)	38 821	0,5
133	Eh.m.Teigwaren	125	0,0
134	Eh.m.sonstigen Nahrungsmitteln	13 693	0,2
	Einzelhandel (ohne Reparatur von Gebrauchsgütern)	55 146	0,7
179	Sonstige Dienstleistungen	15 633	0,2
180	Herstellung,Verarbeitung, andere industr.Tätigk.od.Umsatz aus Land-,Forstwirtschaft u.Fischerei	63 495	0,8
	Sonstige Tätigkeiten	79 128	1,0
Zusammen		7 905 619	100,0

## 2.2 Umsatz nach Wirtschaftszweigen und Tätigkeiten 2006

Waren-Code	Nummer der Klassifikation <sup>1)</sup> und Wirtschaftszweig ----- Tätigkeit	Umsatz	
		1 000 Euro	Prozent
5134 GH.m.Getränken			
058	V.v.Nahrungsmitteln, Getränken und Tabakwaren	7 399	0,0
	Handelsvermittlung (ohne Vermittlung von KFZ, und Kraftstoffen an Tankstellen)	7 399	0,0
061	Gh.m.Blumen und Pflanzen	689	0,0
065	Gh.m.Obst, Gemüse und Kartoffeln	204	0,0
067	Gh.m.Milch, Milcherzeugnissen, Eiern, Speiseölen und Nahrungsfetten	936	0,0
068	Gh.m.Getränken	21 166 812	98,2
069	Gh.m.Tabakwaren	5 028	0,0
070	Gh.m.Zucker, Süßwaren und Backwaren	4 435	0,0
071	Gh.m.Kaffee, Tee, Kakao und Gewürzen	1 358	0,0
072	Gh.m.anderen Nahrungsmitteln	14 341	0,1
073	Gh.m.Textilien (Heimtextilien)	6 063	0,0
078	Gh.m.Haushaltswaren aus Metall, keramischen Erzeugnissen, Glaswaren, Tapeten und Reinigungsmitteln	156	0,0
116	Gh.m.sonstigen Maschinen (ohne landwirtschaftliche Maschinen)	4 768	0,0
	Großhandel (ohne KFZ-Handel, aber einschl. Großhandel mit Kraftstoffen nicht an Tankstellen)	21 204 792	98,3
119	Eh.m.Obst	37	0,0
120	Eh.m.Gemüse und Kartoffeln	154	0,0
123	Eh.m.Brot, Back- und Konditorwaren (einschließlich Pizza)	75	0,0
124	Eh.m.Süßwaren (einschließlich Speiseeis)	5 560	0,0
125	Eh.m.Wasser und nichtalkoholischen Getränken	107 236	0,5
126	Eh.m.Spirituosen	23 997	0,1
127	Eh.m.Wein und Sekt	38 642	0,2
128	Eh.m.Bier	119 086	0,6
129	Eh.m.Tabakwaren	4 672	0,0
131	Eh.m.Kaffee, Tee, Kakao	4 444	0,0
134	Eh.m.sonstigen Nahrungsmitteln	1 927	0,0
160	Eh.m.Unterhaltungszeitschriften und Zeitungen	190	0,0
175	Eh.m.Brennstoffen	64	0,0
176	Eh.m.Waren, anderweitig nicht genannt	254	0,0
	Einzelhandel (ohne Reparatur von Gebrauchsgütern)	306 336	1,4
179	Sonstige Dienstleistungen	19 929	0,1
180	Herstellung, Verarbeitung, andere industr.Tätigk.od.Umsatz aus Land-,Forstwirtschaft u.Fischerei	24 655	0,1
	Sonstige Tätigkeiten	44 584	0,2
	Zusammen	21 563 112	100,0
5135 GH.m.Tabakwaren			
065	Gh.m.Obst, Gemüse und Kartoffeln	170	0,0
067	Gh.m.Milch, Milcherzeugnissen, Eiern, Speiseölen und Nahrungsfetten	62 907	0,5
068	Gh.m.Getränken	711 417	5,4
069	Gh.m.Tabakwaren	11 325 099	86,7
070	Gh.m.Zucker, Süßwaren und Backwaren	399 606	3,1
071	Gh.m.Kaffee, Tee, Kakao und Gewürzen	44 632	0,3
072	Gh.m.anderen Nahrungsmitteln	89 550	0,7
074	Gh.m.Bekleidung und Schuhen	170	0,0
077	Gh.m.elektrotechnischem Zubehör und Elektroinstallationszubehör	6 877	0,1
090	Gh.m.Karton, Papier, Pappe, Schreibwaren, Bürobedarf, Büchern, Zeitschriften und Zeitungen	92 009	0,7
106	Gh.m.sonstigen Halbwaren	8 260	0,1
117	Gh.m.sonstigen Ausrüstungen und Zubehör für Maschinen sowie technischem Bedarf	62 907	0,5
	Großhandel (ohne KFZ-Handel, aber einschl. Großhandel mit Kraftstoffen nicht an Tankstellen)	12 803 602	98,1
129	Eh.m.Tabakwaren	251 023	1,9
160	Eh.m.Unterhaltungszeitschriften und Zeitungen	486	0,0
	Einzelhandel (ohne Reparatur von Gebrauchsgütern)	251 510	1,9
	Zusammen	13 055 112	100,0
5136 GH.m.Zucker, Süßwaren und Backwaren			
066	Gh.m.Fleisch, Fleischwaren, Geflügel und Wild	2 388	0,1
067	Gh.m.Milch, Milcherzeugnissen, Eiern, Speiseölen und Nahrungsfetten	8 526	0,2
068	Gh.m.Getränken	149 034	3,7
069	Gh.m.Tabakwaren	60 230	1,5
070	Gh.m.Zucker, Süßwaren und Backwaren	3 817 314	93,8
071	Gh.m.Kaffee, Tee, Kakao und Gewürzen	890	0,0
072	Gh.m.anderen Nahrungsmitteln	16 477	0,4
074	Gh.m.Bekleidung und Schuhen	853	0,0
090	Gh.m.Karton, Papier, Pappe, Schreibwaren, Bürobedarf, Büchern, Zeitschriften und Zeitungen	1 705	0,0
116	Gh.m.sonstigen Maschinen (ohne landwirtschaftliche Maschinen)	4 263	0,1
	Großhandel (ohne KFZ-Handel, aber einschl. Großhandel mit Kraftstoffen nicht an Tankstellen)	4 061 681	99,8
123	Eh.m.Brot, Back- und Konditorwaren (einschließlich Pizza)	227	0,0

## 2.2 Umsatz nach Wirtschaftszweigen und Tätigkeiten 2006

Waren-Code	Nummer der Klassifikation <sup>1)</sup> und Wirtschaftszweig ----- Tätigkeit	Umsatz	
		1 000 Euro	Prozent
179	Einzelhandel (ohne Reparatur von Gebrauchsgütern)	227	0,0
	Sonstige Dienstleistungen	6 025	0,1
	Sonstige Tätigkeiten	6 025	0,1
	Zusammen	4 067 933	100,0
<b>5137 GH.m.Kaffee, Tee, Kakao und Gewürzen</b>			
066	Gh.m.Fleisch, Fleischwaren, Geflügel und Wild	7 794	0,2
067	Gh.m.Milch, Milcherzeugnissen, Eiern, Speiseölen und Nahrungsfetten	7 486	0,2
068	Gh.m.Getränken	39 932	1,0
070	Gh.m.Zucker, Süßwaren und Backwaren	47 922	1,2
071	Gh.m.Kaffee, Tee, Kakao und Gewürzen	3 683 642	95,5
072	Gh.m.anderen Nahrungsmitteln	641	0,0
074	Gh.m.Bekleidung und Schuhen	275	0,0
075	Gh.m.elektrischen Haushaltsgeräten	561	0,0
077	Gh.m.elektrotechnischem Zubehör und Elektroinstallationszubehör	73	0,0
078	Gh.m.Haushaltswaren aus Metall, keramischen Erzeugnissen, Glaswaren, Tapeten und Reinigungsmitteln	32 551	0,8
079	Gh.m.kosmetischen Erzeugnissen und Körperpflegemitteln	10 622	0,3
105	Gh.m.chemischen Erzeugnissen	8 372	0,2
116	Gh.m.sonstigen Maschinen (ohne landwirtschaftliche Maschinen)	366	0,0
Großhandel (ohne KFZ-Handel, aber einschl. Großhandel mit Kraftstoffen nicht an Tankstellen)		3 840 237	99,6
124	Eh.m.Süßwaren (einschließlich Speiseeis)	2 053	0,1
125	Eh.m.Wasser und nichtalkoholischen Getränken	2 053	0,1
127	Eh.m.Wein und Sekt	16	0,0
131	Eh.m.Kaffee, Tee, Kakao	7 729	0,2
152	Eh.m.elektrischen Haushaltsgeräten und elektrotechnischen Erzeugnissen, ang	1 383	0,0
176	Eh.m.Waren, anderweitig nicht genannt	24	0,0
Einzelhandel (ohne Reparatur von Gebrauchsgütern)		13 258	0,3
180	Herstellung, Verarbeitung, andere industr. Tätigk. od. Umsatz aus Land-, Forstwirtschaft u. Fischerei	1 942	0,1
Sonstige Tätigkeiten		1 942	0,1
Zusammen		3 855 437	100,0
<b>5138 GH.m.sonstigen Nahrungsmitteln</b>			
051	Handel mit Kraftstoffen an Tankstellen	27 857	0,2
Kraftfahrzeughandel; Instandhaltung und Reparatur von KFZ; Handel mit Kraftstoffen an Tankstellen		27 857	0,2
058	V.v.Nahrungsmitteln, Getränken und Tabakwaren	24 731	0,1
059	V.v.Waren, anderweitig nicht genannt	256	0,0
Handelsvermittlung (ohne Vermittlung von KFZ, und Kraftstoffen an Tankstellen)		24 987	0,1
060	Gh.m.Getreide, Saaten, Futtermitteln und Hopfen	138 129	0,8
061	Gh.m.Blumen und Pflanzen	1 971	0,0
062	Gh.m.lebenden Tieren	311	0,0
065	Gh.m.Obst, Gemüse und Kartoffeln	436 546	2,4
066	Gh.m.Fleisch, Fleischwaren, Geflügel und Wild	243 040	1,4
067	Gh.m.Milch, Milcherzeugnissen, Eiern, Speiseölen und Nahrungsfetten	801 886	4,5
068	Gh.m.Getränken	382 656	2,1
069	Gh.m.Tabakwaren	261 058	1,5
070	Gh.m.Zucker, Süßwaren und Backwaren	355 517	2,0
071	Gh.m.Kaffee, Tee, Kakao und Gewürzen	174 057	1,0
072	Gh.m.anderen Nahrungsmitteln	14 523 098	81,0
074	Gh.m.Bekleidung und Schuhen	4 567	0,0
078	Gh.m.Haushaltswaren aus Metall, keramischen Erzeugnissen, Glaswaren, Tapeten und Reinigungsmitteln	224 053	1,2
079	Gh.m.kosmetischen Erzeugnissen und Körperpflegemitteln	94 536	0,5
080	Gh.m.pharmazeutischen Erzeugnissen	2 481	0,0
083	Gh.m.nicht elektrischen Haushaltsgeräten	124	0,0
085	Gh.m.Fahrrädern, Fahrradteilen und -zubehör, Sport- und Campingartikel (ohne Campingmöbel)	3 095	0,0
090	Gh.m.Karton, Papier, Pappe, Schreibwaren, Bürobedarf, Büchern, Zeitschriften und Zeitungen	34 799	0,2
091	Gh.m.festen Brennstoffen	315	0,0
092	Gh.m.Mineralölerzeugnissen	7 572	0,0
105	Gh.m.chemischen Erzeugnissen	10 307	0,1
106	Gh.m.sonstigen Halbwaren	3 638	0,0
116	Gh.m.sonstigen Maschinen (ohne landwirtschaftliche Maschinen)	39 802	0,2
Großhandel (ohne KFZ-Handel, aber einschl. Großhandel mit Kraftstoffen nicht an Tankstellen)		17 743 558	99,0
121	Eh.m.Fleisch, Fleischwaren, Geflügel und Wild	1 789	0,0
122	Eh.m.Fisch, Meeresfrüchten und Fischerzeugnissen	2 544	0,0
125	Eh.m.Wasser und nichtalkoholischen Getränken	912	0,0
127	Eh.m.Wein und Sekt	1 047	0,0
130	Eh.m.Milch, Milcherzeugnissen (z.B. Joghurt, Quark, Käse)	991	0,0
134	Eh.m.sonstigen Nahrungsmitteln	6 885	0,0
138	Eh.m.Drogerieartikeln	198	0,0
167	Eh.m.zoologischem Bedarf (einschl. Futter) und lebenden Tieren	315	0,0

## 2.2 Umsatz nach Wirtschaftszweigen und Tätigkeiten 2006

Waren-Code	Nummer der Klassifikation <sup>1)</sup> und Wirtschaftszweig ----- Tätigkeit	Umsatz	
		1 000 Euro	Prozent
175	Eh.m.Brennstoffen	2 208	0,0
176	Eh.m.Waren, anderweitig nicht genannt	1 577	0,0
	Einzelhandel (ohne Reparatur von Gebrauchsgütern)	18 466	0,1
179	Sonstige Dienstleistungen	48 092	0,3
180	Herstellung, Verarbeitung, andere industr. Tätigk. od. Umsatz aus Land-, Forstwirtschaft u. Fischerei	63 636	0,4
	Sonstige Tätigkeiten	111 728	0,6
	Zusammen	17 926 596	100,0
<b>5139 GH.m.Nahrungsmitteln, Getränken und Tabakwaren, oaS</b>			
051	Handel mit Kraftstoffen an Tankstellen	17 246	0,1
	Kraftfahrzeughandel; Instandhaltung und Reparatur von KFZ; Handel mit Kraftstoffen an Tankstellen	17 246	0,1
055	V.v. Maschinen, technischem Bedarf, Wasser- und Luftfahrzeugen	4 247	0,0
058	V.v. Nahrungsmitteln, Getränken und Tabakwaren	2 521	0,0
	Handelsvermittlung (ohne Vermittlung von KFZ, und Kraftstoffen an Tankstellen)	6 767	0,0
060	Gh.m.Getreide, Saaten, Futtermitteln und Hopfen	62 404	0,2
061	Gh.m.Blumen und Pflanzen	162 825	0,6
064	Gh.m.Rohtabak	5 350	0,0
065	Gh.m.Obst, Gemüse und Kartoffeln	2 507 146	9,0
066	Gh.m.Fleisch, Fleischwaren, Geflügel und Wild	3 184 453	11,5
067	Gh.m.Milch, Milcherzeugnissen, Eiern, Speiseölen und Nahrungsfetten	2 810 011	10,1
068	Gh.m.Getränken	3 381 045	12,2
069	Gh.m.Tabakwaren	1 705 302	6,1
070	Gh.m.Zucker, Süßwaren und Backwaren	2 555 879	9,2
071	Gh.m.Kaffee, Tee, Kakao und Gewürzen	952 467	3,4
072	Gh.m.anderen Nahrungsmitteln	8 401 160	30,3
073	Gh.m.Textilien (Heimtextilien)	101 837	0,4
074	Gh.m.Bekleidung und Schuhen	81 465	0,3
075	Gh.m.elektrischen Haushaltsgeräten	37 993	0,1
076	Gh.m.Geräten der Unterhaltungselektronik und Zubehör	20 692	0,1
078	Gh.m.Haushaltswaren aus Metall, keramischen Erzeugnissen, Glaswaren, Tapeten und Reinigungsmitteln	269 604	1,0
079	Gh.m.kosmetischen Erzeugnissen und Körperpflegemitteln	850 546	3,1
080	Gh.m.pharmazeutischen Erzeugnissen	28 650	0,1
081	Gh.m.medizinischen und orthopädischen Artikeln und Laborbedarf	57 106	0,2
083	Gh.m.nicht elektrischen Haushaltsgeräten	678	0,0
084	Gh.m.Spielwaren und Musikinstrumenten	25 702	0,1
087	Gh.m.Leder- und Täschnerwaren, Geschenk- und Werbeartikeln	30 875	0,1
088	Gh.m.Möbeln, Einrichtungsgegenständen, Antiquitäten und Bodenbelägen	6 802	0,0
090	Gh.m.Karton, Papier, Pappe, Schreibwaren, Bürobedarf, Büchern, Zeitschriften und Zeitungen	272 323	1,0
092	Gh.m.Mineralölerzeugnissen	1 251	0,0
105	Gh.m.chemischen Erzeugnissen	2 884	0,0
106	Gh.m.sonstigen Halbwaren	200	0,0
116	Gh.m.sonstigen Maschinen (ohne landwirtschaftliche Maschinen)	48 128	0,2
	Großhandel (ohne KFZ-Handel, aber einschl. Großhandel mit Kraftstoffen nicht an Tankstellen)	27 564 779	99,3
119	Eh.m.Obst	3 275	0,0
120	Eh.m.Gemüse und Kartoffeln	990	0,0
121	Eh.m.Fleisch, Fleischwaren, Geflügel und Wild	4 125	0,0
122	Eh.m.Fisch, Meeresfrüchten und Fischerzeugnissen	3 433	0,0
123	Eh.m.Brot, Back- und Konditorwaren (einschließlich Pizza)	1 825	0,0
124	Eh.m.Süßwaren (einschließlich Speiseeis)	6 417	0,0
125	Eh.m.Wasser und nichtalkoholischen Getränken	11 237	0,0
126	Eh.m.Spirituosen	18 143	0,1
127	Eh.m.Wein und Sekt	15 631	0,1
128	Eh.m.Bier	1 595	0,0
129	Eh.m.Tabakwaren	4 537	0,0
130	Eh.m.Milch, Milcherzeugnissen (z.B. Joghurt, Quark, Käse)	8 705	0,0
131	Eh.m.Kaffee, Tee, Kakao	456	0,0
132	Eh.m.Ölen und Fetten	3 741	0,0
133	Eh.m.Teigwaren	2 130	0,0
134	Eh.m.sonstigen Nahrungsmitteln	39 389	0,1
137	Eh.m.kosmetischen Erzeugnissen und Körperpflegemitteln	319	0,0
138	Eh.m.Drogerieartikeln	319	0,0
176	Eh.m.Waren, anderweitig nicht genannt	7 900	0,0
	Einzelhandel (ohne Reparatur von Gebrauchsgütern)	134 169	0,5
178	Reparatur von Gebrauchsgütern	2 123	0,0
	Reparatur von Gebrauchsgütern	2 123	0,0
179	Sonstige Dienstleistungen	33 325	0,1
180	Herstellung, Verarbeitung, andere industr. Tätigk. od. Umsatz aus Land-, Forstwirtschaft u. Fischerei	4 351	0,0
	Sonstige Tätigkeiten	37 676	0,1
	Zusammen	27 762 760	100,0

## 2.2 Umsatz nach Wirtschaftszweigen und Tätigkeiten 2006

Waren-Code	Nummer der Klassifikation <sup>1)</sup> und Wirtschaftszweig ----- Tätigkeit	Umsatz	
		1 000 Euro	Prozent
513 GH.m.Nahrungsmitteln, Getränken und Tabakwaren			
045	Handel mit Kraftwagen	37 675	0,0
051	Handel mit Kraftstoffen an Tankstellen	48 209	0,0
	Kraftfahrzeughandel; Instandhaltung und Reparatur von KFZ; Handel mit Kraftstoffen an Tankstellen	85 884	0,1
052	V.v.landwirtschaftlichen Grundstoffen, lebenden Tieren, textilen Rohstoffen und Halbwaren	5 975	0,0
055	V.v. Maschinen, technischem Bedarf, Wasser- und Luftfahrzeugen	4 247	0,0
058	V.v.Nahrungsmitteln, Getränken und Tabakwaren	39 260	0,0
059	V.v.Waren, anderweitig nicht genannt	743	0,0
	Handelsvermittlung (ohne Vermittlung von KFZ, und Kraftstoffen an Tankstellen)	50 224	0,0
060	Gh.m.Getreide, Saaten, Futtermitteln und Hopfen	239 645	0,2
061	Gh.m.Blumen und Pflanzen	364 479	0,3
062	Gh.m.lebenden Tieren	183 929	0,1
063	Gh.m.Häuten, Fellen und Leder	41 020	0,0
064	Gh.m.Rohtabak	5 350	0,0
065	Gh.m.Obst, Gemüse und Kartoffeln	20 186 234	15,4
066	Gh.m.Fleisch, Fleischwaren, Geflügel und Wild	18 780 166	14,4
067	Gh.m.Milch, Milcherzeugnissen, Eiern, Speiseölen und Nahrungsfetten	11 229 638	8,6
068	Gh.m.Getränken	26 091 594	20,0
069	Gh.m.Tabakwaren	13 358 473	10,2
070	Gh.m.Zucker, Süßwaren und Backwaren	7 229 421	5,5
071	Gh.m.Kaffee, Tee, Kakao und Gewürzen	4 870 855	3,7
072	Gh.m.anderen Nahrungsmitteln	23 379 045	17,9
073	Gh.m.Textilien (Heimtextilien)	239 536	0,2
074	Gh.m.Bekleidung und Schuhen	87 329	0,1
075	Gh.m.elektrischen Haushaltsgeräten	38 554	0,0
076	Gh.m.Geräten der Unterhaltungselektronik und Zubehör	20 692	0,0
077	Gh.m.elektrotechnischem Zubehör und Elektroinstallationszubehör	6 950	0,0
078	Gh.m.Haushaltswaren aus Metall, keramischen Erzeugnissen, Glaswaren, Tapeten und Reinigungsmitteln	526 947	0,4
079	Gh.m.kosmetischen Erzeugnissen und Körperpflegemitteln	1 165 944	0,9
080	Gh.m.pharmazeutischen Erzeugnissen	31 608	0,0
081	Gh.m.medizinischen und orthopädischen Artikeln und Laborbedarf	57 106	0,0
083	Gh.m.nicht elektrischen Haushaltsgeräten	802	0,0
084	Gh.m.Spielwaren und Musikinstrumenten	25 702	0,0
085	Gh.m.Fahrrädern, Fahrradteilen und -zubehör, Sport- und Campingartikel (ohne Campingmöbel)	11 589	0,0
087	Gh.m.Leder- und Täschnerwaren, Geschenk- und Werbeartikeln	30 875	0,0
088	Gh.m.Möbeln, Einrichtungsgegenständen, Antiquitäten und Bodenbelägen	6 802	0,0
090	Gh.m.Karton, Papier, Pappe, Schreibwaren, Bürobedarf, Büchern, Zeitschriften und Zeitungen	404 186	0,3
091	Gh.m.festen Brennstoffen	315	0,0
092	Gh.m.Mineralölerzeugnissen	9 286	0,0
096	Gh.m.Roh- und Schnittholz	524	0,0
105	Gh.m.chemischen Erzeugnissen	22 087	0,0
106	Gh.m.sonstigen Halbwaren	26 832	0,0
115	Gh.m.Flurförderzeugen und Fahrzeugen, ang	7 587	0,0
116	Gh.m.sonstigen Maschinen (ohne landwirtschaftliche Maschinen)	98 813	0,1
117	Gh.m.sonstigen Ausrüstungen und Zubehör für Maschinen sowie technischem Bedarf	68 322	0,1
	Großhandel (ohne KFZ-Handel, aber einschl. Großhandel mit Kraftstoffen nicht an Tankstellen)	128 848 238	98,5
119	Eh.m.Obst	15 250	0,0
120	Eh.m.Gemüse und Kartoffeln	3 635	0,0
121	Eh.m.Fleisch, Fleischwaren, Geflügel und Wild	65 682	0,1
122	Eh.m.Fisch, Meeresfrüchten und Fischerzeugnissen	8 916	0,0
123	Eh.m.Brot, Back- und Konditorwaren (einschließlich Pizza)	4 300	0,0
124	Eh.m.Süßwaren (einschließlich Speiseeis)	14 280	0,0
125	Eh.m.Wasser und nichtalkoholischen Getränken	121 563	0,1
126	Eh.m.Spirituosen	42 285	0,0
127	Eh.m.Wein und Sekt	55 335	0,0
128	Eh.m.Bier	120 826	0,1
129	Eh.m.Tabakwaren	260 233	0,2
130	Eh.m.Milch, Milcherzeugnissen (z.B. Joghurt, Quark, Käse)	48 516	0,0
131	Eh.m.Kaffee, Tee, Kakao	12 629	0,0
132	Eh.m.Ölen und Fetten	3 741	0,0
133	Eh.m.Teigwaren	2 256	0,0
134	Eh.m.sonstigen Nahrungsmitteln	63 289	0,0
137	Eh.m.kosmetischen Erzeugnissen und Körperpflegemitteln	319	0,0
138	Eh.m.Drogerieartikeln	1 913	0,0
140	Eh.m.Herrenbekleidung und Bekleidungszubehör	1 395	0,0
152	Eh.m.elektrischen Haushaltsgeräten und elektrotechnischen Erzeugnissen, ang	1 383	0,0
157	Eh.m.Bau- und Heimwerkerbedarf	1 395	0,0
160	Eh.m.Unterhaltungszeitschriften und Zeitungen	676	0,0
166	Eh.m.Blumen, Pflanzen und Saatgut	58	0,0
167	Eh.m.zoologischem Bedarf (einschl. Futter) und lebenden Tieren	315	0,0

## 2.2 Umsatz nach Wirtschaftszweigen und Tätigkeiten 2006

Waren-Code	Nummer der Klassifikation <sup>1)</sup> und Wirtschaftszweig ----- Tätigkeit	Umsatz	
		1 000 Euro	Prozent
175	Eh.m.Brennstoffen	2 272	0,0
176	Eh.m.Waren, anderweitig nicht genannt	11 152	0,0
	Einzelhandel (ohne Reparatur von Gebrauchsgütern)	863 614	0,7
178	Reparatur von Gebrauchsgütern	2 211	0,0
	Reparatur von Gebrauchsgütern	2 211	0,0
179	Sonstige Dienstleistungen	345 913	0,3
180	Herstellung, Verarbeitung, andere industr. Tätigk. od. Umsatz aus Land-, Forstwirtschaft u. Fischerei	569 817	0,4
	Sonstige Tätigkeiten	915 729	0,7
	Zusammen	130 765 901	100,0
<b>5141 GH.m.Textilien</b>			
052	V.v.landwirtschaftlichen Grundstoffen, lebenden Tieren, textilen Rohstoffen und Halbwaren	60	0,0
057	V.v.Textilien, Bekleidung, Schuhen und Lederwaren	2 968	0,1
	Handelsvermittlung (ohne Vermittlung von KFZ, und Kraftstoffen an Tankstellen)	3 028	0,1
063	Gh.m.Häuten, Fellen und Leder	95	0,0
065	Gh.m.Obst, Gemüse und Kartoffeln	2 182	0,1
070	Gh.m.Zucker, Süßwaren und Backwaren	17 457	0,5
071	Gh.m.Kaffee, Tee, Kakao und Gewürzen	3 273	0,1
072	Gh.m.anderen Nahrungsmitteln	6 099	0,2
073	Gh.m.Textilien (Heimtextilien)	3 103 854	93,1
074	Gh.m.Bekleidung und Schuhen	45 169	1,4
078	Gh.m.Haushaltswaren aus Metall, keramischen Erzeugnissen, Glaswaren, Tapeten und Reinigungsmitteln	4 510	0,1
079	Gh.m.kosmetischen Erzeugnissen und Körperpflegemitteln	15 275	0,5
080	Gh.m.pharmazeutischen Erzeugnissen	794	0,0
084	Gh.m.Spielwaren und Musikinstrumenten	2 607	0,1
086	Gh.m.Uhren, Edelmetallwaren und Schmuck	2 607	0,1
087	Gh.m.Leder- und Täschnerwaren, Geschenk- und Werbeartikeln	2 607	0,1
088	Gh.m.Möbeln, Einrichtungsgegenständen, Antiquitäten und Bodenbelägen	23 313	0,7
097	Gh.m.sonstigen Holzhalbwaren sowie Bauelementen aus Holz	1 509	0,0
098	Gh.m.Baustoffen und Bauelementen aus mineralischen Stoffen	3 622	0,1
102	Gh.m.Werkzeugen und Kleineisenwaren	498	0,0
105	Gh.m.chemischen Erzeugnissen	7 848	0,2
108	Gh.m.Werkzeugmaschinen	691	0,0
117	Gh.m.sonstigen Ausrüstungen und Zubehör für Maschinen sowie technischem Bedarf	12 649	0,4
	Großhandel (ohne KFZ-Handel, aber einschl. Großhandel mit Kraftstoffen nicht an Tankstellen)	3 256 659	97,7
139	Eh.m.Textilien (z.B.Bettwäsche, Decken, Kissen, Matratzen, Tischwäsche, Handtücher, Meterware)	10 587	0,3
140	Eh.m.Herrenbekleidung und Bekleidungszubehör	26 510	0,8
141	Eh.m.Damenbekleidung und Bekleidungszubehör	25 347	0,8
145	Eh.m.Leder- und Täschnerwaren	853	0,0
146	Eh.m.Wohnmöbeln	92	0,0
176	Eh.m.Waren, anderweitig nicht genannt	3 064	0,1
	Einzelhandel (ohne Reparatur von Gebrauchsgütern)	66 453	2,0
179	Sonstige Dienstleistungen	4 918	0,1
180	Herstellung, Verarbeitung, andere industr. Tätigk. od. Umsatz aus Land-, Forstwirtschaft u. Fischerei	2 040	0,1
	Sonstige Tätigkeiten	6 958	0,2
	Zusammen	3 333 098	100,0
<b>5142 GH.m.Bekleidung und Schuhen</b>			
056	V.v.Möbeln, Einrichtungs- und Haushaltsgegenständen, Eisen- und Metallwaren	845	0,0
057	V.v.Textilien, Bekleidung, Schuhen und Lederwaren	11 118	0,1
	Handelsvermittlung (ohne Vermittlung von KFZ, und Kraftstoffen an Tankstellen)	11 963	0,1
067	Gh.m.Milch, Milcherzeugnissen, Eiern, Speiseölen und Nahrungsfetten	11	0,0
068	Gh.m.Getränken	23	0,0
069	Gh.m.Tabakwaren	34	0,0
071	Gh.m.Kaffee, Tee, Kakao und Gewürzen	11	0,0
072	Gh.m.anderen Nahrungsmitteln	46	0,0
073	Gh.m.Textilien (Heimtextilien)	14 045	0,1
074	Gh.m.Bekleidung und Schuhen	12 273 826	96,8
075	Gh.m.elektrischen Haushaltsgeräten	868	0,0
076	Gh.m.Geräten der Unterhaltungselektronik und Zubehör	3 638	0,0
078	Gh.m.Haushaltswaren aus Metall, keramischen Erzeugnissen, Glaswaren, Tapeten und Reinigungsmitteln	1 272	0,0
079	Gh.m.kosmetischen Erzeugnissen und Körperpflegemitteln	3 297	0,0
084	Gh.m.Spielwaren und Musikinstrumenten	4 568	0,0
085	Gh.m.Fahrrädern, Fahrradteilen und -zubehör, Sport- und Campingartikel (ohne Campingmöbel)	1 657	0,0
086	Gh.m.Uhren, Edelmetallwaren und Schmuck	11	0,0
087	Gh.m.Leder- und Täschnerwaren, Geschenk- und Werbeartikeln	90 036	0,7
088	Gh.m.Möbeln, Einrichtungsgegenständen, Antiquitäten und Bodenbelägen	10 007	0,1
089	Gh.m.feinmechanischen, Foto- und optischen Erzeugnissen	248	0,0
090	Gh.m.Karton, Papier, Pappe, Schreibwaren, Bürobedarf, Büchern, Zeitschriften und Zeitungen	1 333	0,0



## 2.2 Umsatz nach Wirtschaftszweigen und Tätigkeiten 2006

Waren-Code	Nummer der Klassifikation <sup>1)</sup> und Wirtschaftszweig ----- Tätigkeit	Umsatz	
		1 000 Euro	Prozent
102	Gh.m.Werkzeugen und Kleineisenwaren	1 140	0,0
103	Gh.m.Installationsbedarf für Gas, Wasser und Heizung	10	0,0
104	Gh.m.Metall- und Kunststoffwaren für Bauzwecke	10	0,0
108	Gh.m.Werkzeugmaschinen	2 862	0,0
110	Gh.m.Textil-, Näh- und Strickmaschinen	1 919	0,0
113	Gh.m.Büromöbeln	641	0,0
116	Gh.m.sonstigen Maschinen (ohne landwirtschaftliche Maschinen)	3 260	0,0
117	Gh.m.sonstigen Ausrüstungen und Zubehör für Maschinen sowie technischem Bedarf	2 271	0,0
	Großhandel (ohne KFZ-Handel, aber einschl. Großhandel mit Kraftstoffen nicht an Tankstellen)	12 417 046	97,9
139	Eh.m.Textilien (z.B.Bettwäsche, Decken, Kissen, Matratzen, Tischwäsche, Handtücher, Meterware)	2 933	0,0
140	Eh.m.Herrenbekleidung und Bekleidungszubehör	59 575	0,5
141	Eh.m.Damenbekleidung und Bekleidungszubehör	69 698	0,5
142	Eh.m.Kinder- und Säuglingsbekleidung und Bekleidungszubehör	41 407	0,3
143	Eh.m.Kürschnerwaren	13	0,0
144	Eh.m.Schuhen	57 827	0,5
145	Eh.m.Leder- und Täschnerwaren	978	0,0
151	Eh.m.Heimtextilien (z.B. Vorhänge, Gardinen; jedoch ohne Teppiche)	10	0,0
157	Eh.m.Bau- und Heimwerkerbedarf	112	0,0
164	Eh.m.Uhren, Edelmetallwaren und Schmuck	176	0,0
173	Eh.m.Sport- und Campingartikeln (ohne Campingmöbel)	195	0,0
176	Eh.m.Waren, anderweitig nicht genannt	342	0,0
	Einzelhandel (ohne Reparatur von Gebrauchsgütern)	233 267	1,8
179	Sonstige Dienstleistungen	16 340	0,1
180	Herstellung,Verarbeitung, andere industr.Tätigk.od.Umsatz aus Land-,Forstwirtschaft u.Fischerei	3 288	0,0
	Sonstige Tätigkeiten	19 628	0,2
	Zusammen	12 681 904	100,0
<b>5143 GH.m.elektrischen Haushaltsgeräten und Geräten der Unterhaltungselektronik</b>			
045	Handel mit Kraftwagen	318	0,0
	Kraftfahrzeughandel; Instandhaltung und Reparatur von KFZ; Handel mit Kraftstoffen an Tankstellen	318	0,0
055	V.v. Maschinen, technischem Bedarf, Wasser- und Luftfahrzeugen	7 557	0,0
056	V.v.Möbeln, Einrichtungs- und Haushaltsgegenständen, Eisen- und Metallwaren	47 348	0,1
059	V.v.Waren, anderweitig nicht genannt	58 103	0,1
	Handelsvermittlung (ohne Vermittlung von KFZ, und Kraftstoffen an Tankstellen)	113 007	0,2
071	Gh.m.Kaffee, Tee, Kakao und Gewürzen	2 115	0,0
073	Gh.m.Textilien (Heimtextilien)	1 272	0,0
074	Gh.m.Bekleidung und Schuhe	4 268	0,0
075	Gh.m.elektrischen Haushaltsgeräten	13 050 361	24,5
076	Gh.m.Geräten der Unterhaltungselektronik und Zubehör	18 111 537	34,1
077	Gh.m.elektrotechnischem Zubehör und Elektroinstallationszubehör	19 370 516	36,4
078	Gh.m.Haushaltswaren aus Metall, keramischen Erzeugnissen, Glaswaren, Tapeten und Reinigungsmitteln	85 779	0,2
081	Gh.m.medizinischen und orthopädischen Artikeln und Laborbedarf	13 906	0,0
083	Gh.m.nicht elektrischen Haushaltsgeräten	35 583	0,1
084	Gh.m.Spielwaren und Musikinstrumenten	28 993	0,1
085	Gh.m.Fahrrädern, Fahrradteilen und -zubehör, Sport- und Campingartikel (ohne Campingmöbel)	7 268	0,0
086	Gh.m.Uhren, Edelmetallwaren und Schmuck	1 507	0,0
087	Gh.m.Leder- und Täschnerwaren, Geschenk- und Werbeartikeln	7 820	0,0
088	Gh.m.Möbeln, Einrichtungsgegenständen, Antiquitäten und Bodenbelägen	65 278	0,1
089	Gh.m.feinmechanischen, Foto- und optischen Erzeugnissen	48 300	0,1
090	Gh.m.Karton, Papier, Pappe, Schreibwaren, Bürobedarf, Büchern, Zeitschriften und Zeitungen	9 682	0,0
092	Gh.m.Mineralölerzeugnissen	36	0,0
101	Gh.m.Sanitärkeramik	505	0,0
102	Gh.m.Werkzeugen und Kleineisenwaren	106 292	0,2
103	Gh.m.Installationsbedarf für Gas, Wasser und Heizung	23 598	0,0
104	Gh.m.Metall- und Kunststoffwaren für Bauzwecke	1 315	0,0
106	Gh.m.sonstigen Halbwaren	7 059	0,0
108	Gh.m.Werkzeugmaschinen	31 952	0,1
111	Gh.m.Datenverarbeitungsgeräten, peripheren Einheiten und Software	550 185	1,0
112	Gh.m.sonstigen Büromaschinen	253 741	0,5
114	Gh.m.elektronischen Bauelementen	538 319	1,0
116	Gh.m.sonstigen Maschinen (ohne landwirtschaftliche Maschinen)	19 198	0,0
117	Gh.m.sonstigen Ausrüstungen und Zubehör für Maschinen sowie technischem Bedarf	21 261	0,0
	Großhandel (ohne KFZ-Handel, aber einschl. Großhandel mit Kraftstoffen nicht an Tankstellen)	52 397 645	98,5
131	Eh.m.Kaffee, Tee, Kakao	21	0,0
146	Eh.m.Wohnmöbeln	13	0,0
147	Eh.m.Beleuchtungsartikeln	345	0,0
149	Eh.m.keramischen Erzeugnissen und Glaswaren	52	0,0
152	Eh.m.elektrischen Haushaltsgeräten und elektrotechnischen Erzeugnissen, ang	47 332	0,1
153	Eh.m.Geräten der Unterhaltungselektronik und Zubehör (einschließlich Bild- und Tonträger)	63 289	0,1
158	Eh.m.Schreib- und Papierwaren, Schul- und Büroartikel	35	0,0

## 2.2 Umsatz nach Wirtschaftszweigen und Tätigkeiten 2006

Waren-Code	Nummer der Klassifikation <sup>1)</sup> und Wirtschaftszweig ----- Tätigkeit	Umsatz	
		1 000 Euro	Prozent
169	Eh.m.Foto- und optischen Erzeugnissen (ohne augenoptische Erzeugnisse)	91	0,0
170	Eh.m.Computern, Computerteilen, peripheren Einheiten und Software	5 480	0,0
171	Eh.m.Telekommunikations-Endgeräten und Mobiltelefonen	13 153	0,0
175	Eh.m.Brennstoffen	340	0,0
176	Eh.m.Waren, anderweitig nicht genannt	1 066	0,0
	Einzelhandel (ohne Reparatur von Gebrauchsgütern)	131 217	0,2
178	Reparatur von Gebrauchsgütern	3 018	0,0
	Reparatur von Gebrauchsgütern	3 018	0,0
179	Sonstige Dienstleistungen	426 033	0,8
180	Herstellung,Verarbeitung, andere industr.Tätigk.od.Umsatz aus Land-,Forstwirtschaft u.Fischerei	100 964	0,2
	Sonstige Tätigkeiten	526 996	1,0
	Zusammen	53 172 201	100,0
<b>5144 GH.m.Haushaltswaren aus Metall, keramischen Erzeugnissen, Glaswaren, Tapeten und Reinigungsmitteln</b>			
057	V.v.Textilien, Bekleidung, Schuhen und Lederwaren	304	0,0
059	V.v.Waren, anderweitig nicht genannt	2 404	0,1
	Handelsvermittlung (ohne Vermittlung von KFZ, und Kraftstoffen an Tankstellen)	2 708	0,1
068	Gh.m.Getränken	3 773	0,1
070	Gh.m.Zucker, Süßwaren und Backwaren	5 049	0,1
071	Gh.m.Kaffee, Tee, Kakao und Gewürzen	2 015	0,0
072	Gh.m.anderen Nahrungsmitteln	33 338	0,8
073	Gh.m.Textilien (Heimtextilien)	28 762	0,7
074	Gh.m.Bekleidung und Schuhen	8 606	0,2
075	Gh.m.elektrischen Haushaltsgeräten	26 698	0,7
076	Gh.m.Geräten der Unterhaltungselektronik und Zubehör	18 213	0,4
077	Gh.m.elektrotechnischem Zubehör und Elektroinstallationszubehör	18 880	0,5
078	Gh.m.Haushaltswaren aus Metall, keramischen Erzeugnissen, Glaswaren, Tapeten und Reinigungsmitteln	3 497 758	85,6
079	Gh.m.kosmetischen Erzeugnissen und Körperpflegemitteln	41 204	1,0
080	Gh.m.pharmazeutischen Erzeugnissen	25 705	0,6
081	Gh.m.medizinischen und orthopädischen Artikeln und Laborbedarf	31 659	0,8
083	Gh.m.nicht elektrischen Haushaltsgeräten	21 120	0,5
085	Gh.m.Fahrrädern, Fahrradteilen und -zubehör, Sport- und Campingartikel (ohne Campingmöbel)	254	0,0
087	Gh.m.Leder- und Taschnerwaren, Geschenk- und Werbeartikel	42 412	1,0
088	Gh.m.Möbeln, Einrichtungsgegenständen, Antiquitäten und Bodenbelägen	47 317	1,2
089	Gh.m.feinmechanischen, Foto- und optischen Erzeugnissen	748	0,0
090	Gh.m.Karton, Papier, Pappe, Schreibwaren, Bürobedarf, Büchern, Zeitschriften und Zeitungen	26 538	0,6
101	Gh.m.Sanitärkeramik	324	0,0
102	Gh.m.Werkzeugen und Kleisenwaren	9 427	0,2
105	Gh.m.chemischen Erzeugnissen	76 123	1,9
106	Gh.m.sonstigen Halbwaren	1 127	0,0
116	Gh.m.sonstigen Maschinen (ohne landwirtschaftliche Maschinen)	7 750	0,2
117	Gh.m.sonstigen Ausrüstungen und Zubehör für Maschinen sowie technischem Bedarf	43 445	1,1
118	Gh.m.landwirtschaftlichen Maschinen und Geräten (z.B. Traktoren)	604	0,0
	Großhandel (ohne KFZ-Handel, aber einschl. Großhandel mit Kraftstoffen nicht an Tankstellen)	4 018 847	98,3
127	Eh.m.Wein und Sekt	24	0,0
134	Eh.m.sonstigen Nahrungsmitteln	757	0,0
137	Eh.m.kosmetischen Erzeugnissen und Körperpflegemitteln	303	0,0
148	Eh.m.nichtelektrischen Haushaltsgegenständen	2 668	0,1
149	Eh.m.keramischen Erzeugnissen und Glaswaren	8 336	0,2
155	Eh.m.Eisen-, Metall- und Kunststoffwaren, ang	2 385	0,1
157	Eh.m.Bau- und Heimwerkerbedarf	21 199	0,5
162	Eh.m.Bodenbelägen und Teppichen	3 383	0,1
176	Eh.m.Waren, anderweitig nicht genannt	5 392	0,1
	Einzelhandel (ohne Reparatur von Gebrauchsgütern)	44 448	1,1
179	Sonstige Dienstleistungen	6 638	0,2
180	Herstellung,Verarbeitung, andere industr.Tätigk.od.Umsatz aus Land-,Forstwirtschaft u.Fischerei	14 516	0,4
	Sonstige Tätigkeiten	21 154	0,5
	Zusammen	4 087 157	100,0
<b>5145 GH.m.kosmetischen Erzeugnissen und Körperpflegemitteln</b>			
068	Gh.m.Getränken	1 958	0,0
070	Gh.m.Zucker, Süßwaren und Backwaren	979	0,0
072	Gh.m.anderen Nahrungsmitteln	38 782	0,6
073	Gh.m.Textilien (Heimtextilien)	9 958	0,1
074	Gh.m.Bekleidung und Schuhen	2 022	0,0
075	Gh.m.elektrischen Haushaltsgeräten	234 312	3,4
078	Gh.m.Haushaltswaren aus Metall, keramischen Erzeugnissen, Glaswaren, Tapeten und Reinigungsmitteln	52 096	0,8
079	Gh.m.kosmetischen Erzeugnissen und Körperpflegemitteln	6 164 572	89,3
080	Gh.m.pharmazeutischen Erzeugnissen	121 368	1,8

## 2.2 Umsatz nach Wirtschaftszweigen und Tätigkeiten 2006

Waren- Code	Nummer der Klassifikation <sup>1)</sup> und Wirtschaftszweig ----- Tätigkeit	Umsatz	
		1 000 Euro	Prozent
081	Gh.m.medizinischen und orthopädischen Artikeln und Laborbedarf	30 753	0,4
082	Gh.m.Dentalbedarf	108 944	1,6
086	Gh.m.Uhren, Edelmetallwaren und Schmuck	3 931	0,1
088	Gh.m.Möbeln, Einrichtungsgegenständen, Antiquitäten und Bodenbelägen	1 651	0,0
090	Gh.m.Karton, Papier, Pappe, Schreibwaren, Bürobedarf, Büchern, Zeitschriften und Zeitungen	91	0,0
105	Gh.m.chemischen Erzeugnissen	596	0,0
117	Gh.m.sonstigen Ausrüstungen und Zubehör für Maschinen sowie technischem Bedarf	60 829	0,9
	Großhandel (ohne KFZ-Handel, aber einschl. Großhandel mit Kraftstoffen nicht an Tankstellen)	6 832 841	99,0
135	Eh.m.pharmazeutischen Erzeugnissen	87	0,0
137	Eh.m.kosmetischen Erzeugnissen und Körperpflegemitteln	31 164	0,5
138	Eh.m.Drogerieartikeln	4 364	0,1
	Einzelhandel (ohne Reparatur von Gebrauchsgütern)	35 614	0,5
179	Sonstige Dienstleistungen	12 317	0,2
180	Herstellung,Verarbeitung, andere industr.Tätigk.od.Umsatz aus Land-,Forstwirtschaft u.Fischerei	20 851	0,3
	Sonstige Tätigkeiten	33 168	0,5
	Zusammen	6 901 623	100,0
<b>5146 GH.m.pharmazeutischen, medizinischen und orthopädischen Erzeugnissen</b>			
055	V.v. Maschinen, technischem Bedarf, Wasser- und Luftfahrzeugen	600	0,0
059	V.v.Waren, anderweitig nicht genannt	11 368	0,0
	Handelsvermittlung (ohne Vermittlung von KFZ, und Kraftstoffen an Tankstellen)	11 968	0,0
063	Gh.m.Häuten, Fellen und Leder	262	0,0
068	Gh.m.Getränken	101	0,0
070	Gh.m.Zucker, Süßwaren und Backwaren	42 708	0,1
072	Gh.m.anderen Nahrungsmitteln	6 374	0,0
073	Gh.m.Textilien (Heimtextilien)	145	0,0
074	Gh.m.Bekleidung und Schuhen	2 536	0,0
075	Gh.m.elektrischen Haushaltsgeräten	293	0,0
076	Gh.m.Geräten der Unterhaltungselektronik und Zubehör	1 051	0,0
077	Gh.m.elektrotechnischem Zubehör und Elektroinstallationszubehör	75	0,0
078	Gh.m.Haushaltswaren aus Metall, keramischen Erzeugnissen, Glaswaren, Tapeten und Reinigungsmitteln	18 667	0,0
079	Gh.m.kosmetischen Erzeugnissen und Körperpflegemitteln	329 844	0,6
080	Gh.m.pharmazeutischen Erzeugnissen	41 182 475	75,4
081	Gh.m.medizinischen und orthopädischen Artikeln und Laborbedarf	9 976 371	18,3
082	Gh.m.Dentalbedarf	2 503 102	4,6
087	Gh.m.Leder- und Täschnerwaren, Geschenk- und Werbeartikeln	65	0,0
089	Gh.m.feinmechanischen, Foto- und optischen Erzeugnissen	32 846	0,1
090	Gh.m.Karton, Papier, Pappe, Schreibwaren, Bürobedarf, Büchern, Zeitschriften und Zeitungen	947	0,0
102	Gh.m.Werkzeugen und Kleisenwaren	131	0,0
105	Gh.m.chemischen Erzeugnissen	15 067	0,0
106	Gh.m.sonstigen Halbwaren	654	0,0
113	Gh.m.Büromöbeln	511	0,0
116	Gh.m.sonstigen Maschinen (ohne landwirtschaftliche Maschinen)	57 282	0,1
117	Gh.m.sonstigen Ausrüstungen und Zubehör für Maschinen sowie technischem Bedarf	49 053	0,1
	Großhandel (ohne KFZ-Handel, aber einschl. Großhandel mit Kraftstoffen nicht an Tankstellen)	54 220 559	99,3
126	Eh.m.Spirituosen	22	0,0
127	Eh.m.Wein und Sekt	22	0,0
128	Eh.m.Bier	22	0,0
129	Eh.m.Tabakwaren	22	0,0
135	Eh.m.pharmazeutischen Erzeugnissen	39 364	0,1
136	Eh.m.medizinischen und orthopädischen Artikeln	38 466	0,1
137	Eh.m.kosmetischen Erzeugnissen und Körperpflegemitteln	1 221	0,0
138	Eh.m.Drogerieartikeln	140	0,0
139	Eh.m.Textilien (z.B.Bettwäsche, Decken, Kissen, Matratzen, Tischwäsche, Handtücher, Meterware)	648	0,0
144	Eh.m.Schuhen	113	0,0
149	Eh.m.keramischen Erzeugnissen und Glaswaren	65	0,0
150	Eh.m.Holz-, Kork-, Flecht- und Korbwaren	65	0,0
157	Eh.m.Bau- und Heimwerkerbedarf	1 504	0,0
167	Eh.m.zoologischem Bedarf (einschl. Futter) und lebenden Tieren	75	0,0
	Einzelhandel (ohne Reparatur von Gebrauchsgütern)	81 753	0,1
178	Reparatur von Gebrauchsgütern	7 223	0,0
	Reparatur von Gebrauchsgütern	7 223	0,0
179	Sonstige Dienstleistungen	147 965	0,3
180	Herstellung,Verarbeitung, andere industr.Tätigk.od.Umsatz aus Land-,Forstwirtschaft u.Fischerei	118 590	0,2
	Sonstige Tätigkeiten	266 555	0,5
	Zusammen	54 588 057	100,0
<b>5147 GH.m.sonstigen Gebrauchs- und Verbrauchsgütern</b>			
045	Handel mit Kraftwagen	155	0,0

## 2.2 Umsatz nach Wirtschaftszweigen und Tätigkeiten 2006

Waren-Code	Nummer der Klassifikation <sup>1)</sup> und Wirtschaftszweig ----- Tätigkeit	Umsatz	
		1 000 Euro	Prozent
048	Handel mit anderen Kraftwagenteilen und anderem Kraftwagenzubehör	7 564	0,0
049	Handel mit Krafträdern, deren Teilen und Zubehör	16 752	0,0
	Kraftfahrzeughandel; Instandhaltung und Reparatur von KFZ; Handel mit Kraftstoffen an Tankstellen	24 471	0,1
053	V.v.Brennstoffen (ausg. Kraftstoffen an Tankstellen), Erzen, Metallen und technischen Chemikalien	53	0,0
054	V.v.Holz, Baustoffen und Anstrichmitteln	645	0,0
056	V.v.Möbeln, Einrichtungs- und Haushaltsgegenständen, Eisen- und Metallwaren	5 061	0,0
057	V.v.Textilien, Bekleidung, Schuhen und Lederwaren	853	0,0
059	V.v.Waren, anderweitig nicht genannt	77 686	0,2
	Handelsvermittlung (ohne Vermittlung von KFZ, und Kraftstoffen an Tankstellen)	84 299	0,2
061	Gh.m.Blumen und Pflanzen	4 499	0,0
063	Gh.m.Häuten, Fellen und Leder	3 008	0,0
068	Gh.m.Getränken	6 300	0,0
069	Gh.m.Tabakwaren	6 530	0,0
070	Gh.m.Zucker, Süßwaren und Backwaren	4 924	0,0
071	Gh.m.Kaffee, Tee, Kakao und Gewürzen	2 219	0,0
072	Gh.m.anderen Nahrungsmitteln	36 774	0,1
073	Gh.m.Textilien (Heimtextilien)	28 857	0,1
074	Gh.m.Bekleidung und Schuhen	135 194	0,3
075	Gh.m.elektrischen Haushaltsgeräten	41 706	0,1
076	Gh.m.Geräten der Unterhaltungselektronik und Zubehör	10 215	0,0
077	Gh.m.elektrotechnischem Zubehör und Elektroinstallationszubehör	425	0,0
078	Gh.m.Haushaltswaren aus Metall, keramischen Erzeugnissen, Glaswaren, Tapeten und Reinigungsmitteln	160 510	0,4
079	Gh.m.kosmetischen Erzeugnissen und Körperpflegemitteln	9 471	0,0
081	Gh.m.medizinischen und orthopädischen Artikeln und Laborbedarf	78 341	0,2
082	Gh.m.Dentalbedarf	7 740	0,0
083	Gh.m.nicht elektrischen Haushaltsgeräten	815 096	1,8
084	Gh.m.Spielwaren und Musikinstrumenten	4 191 567	9,4
085	Gh.m.Fahrrädern, Fahrradteilen und -zubehör, Sport- und Campingartikel (ohne Campingmöbel)	2 435 829	5,4
086	Gh.m.Uhren, Edelmetallwaren und Schmuck	3 349 725	7,5
087	Gh.m.Leder- und Täschnerwaren, Geschenk- und Werbeartikeln	2 737 501	6,1
088	Gh.m.Möbeln, Einrichtungsgegenständen, Antiquitäten und Bodenbelägen	5 963 268	13,3
089	Gh.m.feinmechanischen, Foto- und optischen Erzeugnissen	6 212 545	13,9
090	Gh.m.Karton, Papier, Pappe, Schreibwaren, Bürobedarf, Büchern, Zeitschriften und Zeitungen	17 304 777	38,7
091	Gh.m.festen Brennstoffen	4 404	0,0
092	Gh.m.Mineralölerzeugnissen	14 003	0,0
095	Gh.m.NE-Metallen und NE-Metallhalbzeug	2 228	0,0
096	Gh.m.Roh- und Schnittholz	1 721	0,0
097	Gh.m.sonstigen Holzhalbwaren sowie Bauelementen aus Holz	46 356	0,1
098	Gh.m.Baustoffen und Bauelementen aus mineralischen Stoffen	3 031	0,0
099	Gh.m.Flachglas	833	0,0
100	Gh.m.Anstrichmitteln	39 392	0,1
101	Gh.m.Sanitärkeramik	3 090	0,0
102	Gh.m.Werkzeugen und Kleisenwaren	5 656	0,0
103	Gh.m.Installationsbedarf für Gas, Wasser und Heizung	1 686	0,0
105	Gh.m.chemischen Erzeugnissen	121 107	0,3
106	Gh.m.sonstigen Halbwaren	2 647	0,0
108	Gh.m.Werkzeugmaschinen	473	0,0
111	Gh.m.Datenverarbeitungsgeräten, peripheren Einheiten und Software	25 314	0,1
112	Gh.m.sonstigen Büromaschinen	113 078	0,3
113	Gh.m.Büromöbeln	44 868	0,1
114	Gh.m.elektronischen Bauelementen	10 698	0,0
116	Gh.m.sonstigen Maschinen (ohne landwirtschaftliche Maschinen)	19 654	0,0
117	Gh.m.sonstigen Ausrüstungen und Zubehör für Maschinen sowie technischem Bedarf	14 132	0,0
	Großhandel (ohne KFZ-Handel, aber einschl. Großhandel mit Kraftstoffen nicht an Tankstellen)	44 021 391	98,4
139	Eh.m.Textilien (z.B.Bettwäsche, Decken, Kissen, Matratzen, Tischwäsche, Handtücher, Meterware)	8 033	0,0
140	Eh.m.Herrenbekleidung und Bekleidungszubehör	13 132	0,0
144	Eh.m.Schuhen	6 456	0,0
145	Eh.m.Leder- und Täschnerwaren	43 661	0,1
146	Eh.m.Wohnmöbeln	25 428	0,1
147	Eh.m.Beleuchtungsartikeln	4 304	0,0
148	Eh.m.nichtelektrischen Haushaltsgegenständen	2 152	0,0
149	Eh.m.keramischen Erzeugnissen und Glaswaren	2 152	0,0
150	Eh.m.Holz-, Kork-, Flecht- und Korbwaren	404	0,0
151	Eh.m.Heimtextilien (z.B. Vorhänge, Gardinen; jedoch ohne Teppiche)	101	0,0
152	Eh.m.elektrischen Haushaltsgeräten und elektrotechnischen Erzeugnissen, ang	895	0,0
153	Eh.m.Geräten der Unterhaltungselektronik und Zubehör (einschließlich Bild- und Tonträger)	4 184	0,0
154	Eh.m.Musikinstrumenten und Musikalien	6 195	0,0
155	Eh.m.Eisen-, Metall- und Kunststoffwaren, ang	316	0,0
156	Eh.m.Anstrichmitteln	3 205	0,0
157	Eh.m.Bau- und Heimwerkerbedarf	1 117	0,0
158	Eh.m.Schreib- und Papierwaren, Schul- und Büroartikel	52 847	0,1

## 2.2 Umsatz nach Wirtschaftszweigen und Tätigkeiten 2006

Waren-Code	Nummer der Klassifikation <sup>1)</sup> und Wirtschaftszweig ----- Tätigkeit	Umsatz	
		1 000 Euro	Prozent
159	Eh.m.Büchern und Fachzeitschriften	10 380	0,0
160	Eh.m.Unterhaltungszeitschriften und Zeitungen	2 139	0,0
161	Eh.m.Tapeten	178	0,0
162	Eh.m.Bodenbelägen und Teppichen	2 396	0,0
163	Eh.m.Kunstgegenständen, Bildern, kunstgew. Erzeugnissen, Briefmarken, Münzen und Geschenkart.	12 948	0,0
164	Eh.m.Uhren, Edelmetallwaren und Schmuck	44 277	0,1
165	Eh.m.Spielwaren	5 369	0,0
169	Eh.m.Foto- und optischen Erzeugnissen (ohne augenoptische Erzeugnisse)	7 809	0,0
170	Eh.m.Computern, Computerteilen, peripheren Einheiten und Software	575	0,0
172	Eh.m.Fahrrädern, Fahrradteilen und -zubehör	33 872	0,1
173	Eh.m.Sport- und Campingartikeln (ohne Campingmöbel)	42 256	0,1
176	Eh.m.Waren, anderweitig nicht genannt	20 942	0,0
	Einzelhandel (ohne Reparatur von Gebrauchsgütern)	357 722	0,8
178	Reparatur von Gebrauchsgütern	3 082	0,0
	Reparatur von Gebrauchsgütern	3 082	0,0
179	Sonstige Dienstleistungen	203 783	0,5
180	Herstellung,Verarbeitung, andere industr.Tätig.od.Umsatz aus Land-,Forstwirtschaft u.Fischerei	29 675	0,1
	Sonstige Tätigkeiten	233 458	0,5
	Zusammen	44 724 423	100,0

### 514 GH.m.Gebrauchs- und Verbrauchsgütern

045	Handel mit Kraftwagen	473	0,0
048	Handel mit anderen Kraftwagenteilen und anderem Kraftwagenzubehör	7 564	0,0
049	Handel mit Krafträdern, deren Teilen und Zubehör	16 752	0,0
	Kraftfahrzeughandel; Instandhaltung und Reparatur von KFZ; Handel mit Kraftstoffen an Tankstellen	24 789	0,0
052	V.v.landwirtschaftlichen Grundstoffen, lebenden Tieren, textilen Rohstoffen und Halbwaren	60	0,0
053	V.v.Brennstoffen (ausg. Kraftstoffen an Tankstellen), Erzen, Metallen und technischen Chemikalien	53	0,0
054	V.v.Holz, Baustoffen und Anstrichmitteln	645	0,0
055	V.v. Maschinen, technischem Bedarf, Wasser- und Luftfahrzeugen	8 156	0,0
056	V.v.Möbeln, Einrichtungs- und Haushaltsgegenständen, Eisen- und Metallwaren	53 254	0,0
057	V.v.Textilien, Bekleidung, Schuhen und Lederwaren	15 244	0,0
059	V.v.Waren, anderweitig nicht genannt	149 561	0,1
	Handelsvermittlung (ohne Vermittlung von KFZ, und Kraftstoffen an Tankstellen)	226 973	0,1
061	Gh.m.Blumen und Pflanzen	4 499	0,0
063	Gh.m.Häuten, Fellen und Leder	3 364	0,0
065	Gh.m.Obst, Gemüse und Kartoffeln	2 182	0,0
067	Gh.m.Milch, Milcherzeugnissen, Eiern, Speiseölen und Nahrungsfetten	11	0,0
068	Gh.m.Getränken	12 155	0,0
069	Gh.m.Tabakwaren	6 565	0,0
070	Gh.m.Zucker, Süßwaren und Backwaren	71 117	0,0
071	Gh.m.Kaffee, Tee, Kakao und Gewürzen	9 634	0,0
072	Gh.m.anderen Nahrungsmitteln	121 412	0,1
073	Gh.m.Textilien (Heimtextilien)	3 186 893	1,8
074	Gh.m.Bekleidung und Schuhen	12 471 621	6,9
075	Gh.m.elektrischen Haushaltsgeräten	13 354 238	7,4
076	Gh.m.Geräten der Unterhaltungselektronik und Zubehör	18 144 655	10,1
077	Gh.m.elektrotechnischem Zubehör und Elektroinstallationszubehör	19 389 897	10,8
078	Gh.m.Haushaltswaren aus Metall, keramischen Erzeugnissen, Glaswaren, Tapeten und Reinigungsmitteln	3 820 591	2,1
079	Gh.m.kosmetischen Erzeugnissen und Körperpflegemitteln	6 563 662	3,7
080	Gh.m.pharmazeutischen Erzeugnissen	41 330 342	23,0
081	Gh.m.medizinischen und orthopädischen Artikeln und Laborbedarf	10 131 030	5,6
082	Gh.m.Dentalbedarf	2 619 786	1,5
083	Gh.m.nicht elektrischen Haushaltsgeräten	871 799	0,5
084	Gh.m.Spielwaren und Musikinstrumenten	4 227 735	2,4
085	Gh.m.Fahrrädern, Fahrradteilen und -zubehör, Sport- und Campingartikel (ohne Campingmöbel)	2 445 007	1,4
086	Gh.m.Uhren, Edelmetallwaren und Schmuck	3 357 781	1,9
087	Gh.m.Leder- und Täschnerwaren, Geschenk- und Werbeartikeln	2 880 440	1,6
088	Gh.m.Möbeln, Einrichtungsgegenständen, Antiquitäten und Bodenbelägen	6 110 833	3,4
089	Gh.m.feinmechanischen, Foto- und optischen Erzeugnissen	6 294 687	3,5
090	Gh.m.Karton, Papier, Pappe, Schreibwaren, Bürobedarf, Büchern, Zeitschriften und Zeitungen	17 343 368	9,7
091	Gh.m.festen Brennstoffen	4 404	0,0
092	Gh.m.Mineralölerzeugnissen	14 039	0,0
095	Gh.m.NE-Metallen und NE-Metallhalbzeug	2 228	0,0
096	Gh.m.Roh- und Schnittholz	1 721	0,0
097	Gh.m.sonstigen Holzhalbwaren sowie Bauelementen aus Holz	47 865	0,0
098	Gh.m.Baustoffen und Bauelementen aus mineralischen Stoffen	6 653	0,0
099	Gh.m.Flachglas	833	0,0
100	Gh.m.Anstrichmitteln	39 392	0,0
101	Gh.m.Sanitärkeramik	3 919	0,0
102	Gh.m.Werkzeugen und Kleisenwaren	123 143	0,1

## 2.2 Umsatz nach Wirtschaftszweigen und Tätigkeiten 2006

Waren-Code	Nummer der Klassifikation <sup>1)</sup> und Wirtschaftszweig ----- Tätigkeit	Umsatz	
		1 000 Euro	Prozent
103	Gh.m.Installationsbedarf für Gas, Wasser und Heizung	25 294	0,0
104	Gh.m.Metall- und Kunststoffwaren für Bauzwecke	1 325	0,0
105	Gh.m.chemischen Erzeugnissen	220 741	0,1
106	Gh.m.sonstigen Halbwaren	11 487	0,0
108	Gh.m.Werkzeugmaschinen	35 978	0,0
110	Gh.m.Textil-, Näh- und Strickmaschinen	1 919	0,0
111	Gh.m.Datenverarbeitungsgeräten, peripheren Einheiten und Software	575 498	0,3
112	Gh.m.sonstigen Büromaschinen	366 819	0,2
113	Gh.m.Büromöbeln	46 020	0,0
114	Gh.m.elektronischen Bauelementen	549 017	0,3
116	Gh.m.sonstigen Maschinen (ohne landwirtschaftliche Maschinen)	107 144	0,1
117	Gh.m.sonstigen Ausrüstungen und Zubehör für Maschinen sowie technischem Bedarf	203 640	0,1
118	Gh.m.landwirtschaftlichen Maschinen und Geräten (z.B. Traktoren)	604	0,0
	Großhandel (ohne KFZ-Handel, aber einschl. Großhandel mit Kraftstoffen nicht an Tankstellen)	177 164 989	98,7
126	Eh.m.Spirituosen	22	0,0
127	Eh.m.Wein und Sekt	46	0,0
128	Eh.m.Bier	22	0,0
129	Eh.m.Tabakwaren	22	0,0
131	Eh.m.Kaffee, Tee, Kakao	21	0,0
134	Eh.m.sonstigen Nahrungsmitteln	757	0,0
135	Eh.m.pharmazeutischen Erzeugnissen	39 451	0,0
136	Eh.m.medizinischen und orthopädischen Artikeln	38 466	0,0
137	Eh.m.kosmetischen Erzeugnissen und Körperpflegemitteln	32 688	0,0
138	Eh.m.Drogerieartikeln	4 504	0,0
139	Eh.m.Textilien (z.B.Bettwäsche, Decken, Kissen, Matratzen, Tischwäsche, Handtücher, Meterware)	22 201	0,0
140	Eh.m.Herrenbekleidung und Bekleidungszubehör	99 218	0,1
141	Eh.m.Damenbekleidung und Bekleidungszubehör	95 045	0,1
142	Eh.m.Kinder- und Säuglingsbekleidung und Bekleidungszubehör	41 407	0,0
143	Eh.m.Kürschnerwaren	13	0,0
144	Eh.m.Schuhen	64 397	0,0
145	Eh.m.Leder- und Täschnerwaren	45 492	0,0
146	Eh.m.Wohnmöbeln	25 533	0,0
147	Eh.m.Beleuchtungsartikeln	4 649	0,0
148	Eh.m.nichtelektrischen Haushaltsgegenständen	4 820	0,0
149	Eh.m.keramischen Erzeugnissen und Glaswaren	10 605	0,0
150	Eh.m.Holz-, Kork-, Flecht- und Korbwaren	470	0,0
151	Eh.m.Heimtextilien (z.B. Vorhänge, Gardinen; jedoch ohne Teppiche)	111	0,0
152	Eh.m.elektrischen Haushaltsgeräten und elektrotechnischen Erzeugnissen, ang	48 227	0,0
153	Eh.m.Geräten der Unterhaltungselektronik und Zubehör (einschließlich Bild- und Tonträger)	67 473	0,0
154	Eh.m.Musikinstrumenten und Musikalien	6 195	0,0
155	Eh.m.Eisen-, Metall- und Kunststoffwaren, ang	2 701	0,0
156	Eh.m.Anstrichmitteln	3 205	0,0
157	Eh.m.Bau- und Heimwerkerbedarf	23 932	0,0
158	Eh.m.Schreib- und Papierwaren, Schul- und Büroartikel	52 882	0,0
159	Eh.m.Büchern und Fachzeitschriften	10 380	0,0
160	Eh.m.Unterhaltungszeitschriften und Zeitungen	2 139	0,0
161	Eh.m.Tapeten	178	0,0
162	Eh.m.Bodenbelägen und Teppichen	5 779	0,0
163	Eh.m.Kunstgegenständen, Bildern, kunstgew. Erzeugnissen, Briefmarken, Münzen und Geschenkart.	12 948	0,0
164	Eh.m.Uhren, Edelmetallwaren und Schmuck	44 453	0,0
165	Eh.m.Spielwaren	5 369	0,0
167	Eh.m.zoologischem Bedarf (einschl. Futter) und lebenden Tieren	75	0,0
169	Eh.m.Foto- und optischen Erzeugnissen (ohne augenoptische Erzeugnisse)	7 899	0,0
170	Eh.m.Computern, Computerteilen, peripheren Einheiten und Software	6 055	0,0
171	Eh.m.Telekommunikations-Endgeräten und Mobiltelefonen	13 153	0,0
172	Eh.m.Fahrrädern, Fahrradteilen und -zubehör	33 872	0,0
173	Eh.m.Sport- und Campingartikeln (ohne Campingmöbel)	42 451	0,0
175	Eh.m.Brennstoffen	340	0,0
176	Eh.m.Waren, anderweitig nicht genannt	30 806	0,0
	Einzelhandel (ohne Reparatur von Gebrauchsgütern)	950 474	0,5
178	Reparatur von Gebrauchsgütern	13 323	0,0
	Reparatur von Gebrauchsgütern	13 323	0,0
179	Sonstige Dienstleistungen	817 993	0,5
180	Herstellung,Verarbeitung, andere industr.Tätig.od.Umsatz aus Land-,Forstwirtschaft u.Fischerei	289 922	0,2
	Sonstige Tätigkeiten	1 107 915	0,6
	Zusammen	179 488 463	100,0
<b>5151 GH.m.festen Brennstoffen und Mineralölerzeugnissen</b>			
045	Handel mit Kraftwagen	19 146	0,0
046	Instandhaltung und Reparatur von Kraftwagen, Autowaschanlagen	118 788	0,1

## 2.2 Umsatz nach Wirtschaftszweigen und Tätigkeiten 2006

Waren- Code	Nummer der Klassifikation <sup>1)</sup> und Wirtschaftszweig ----- Tätigkeit	Umsatz	
		1 000 Euro	Prozent
047	Handel mit Reifen	4 249	0,0
048	Handel mit anderen Kraftwagenteilen und anderem Kraftwagenzubehör	6 926	0,0
050	Instandhaltung und Reparatur von Krafträdern	237	0,0
051	Handel mit Kraftstoffen an Tankstellen	843 710	0,7
	Kraftfahrzeughandel; Instandhaltung und Reparatur von KFZ; Handel mit Kraftstoffen an Tankstellen	993 057	0,8
053	V.v.Brennstoffen (ausg. Kraftstoffen an Tankstellen), Erzen, Metallen und technischen Chemikalien	60 311	0,1
059	V.v.Waren, anderweitig nicht genannt	2	0,0
	Handelsvermittlung (ohne Vermittlung von KFZ, und Kraftstoffen an Tankstellen)	60 312	0,1
060	Gh.m.Getreide, Saaten, Futtermitteln und Hopfen	9 781	0,0
067	Gh.m.Milch, Milcherzeugnissen, Eiern, Speiseölen und Nahrungsfetten	323	0,0
068	Gh.m.Getränken	10 653	0,0
069	Gh.m.Tabakwaren	6 392	0,0
070	Gh.m.Zucker, Süßwaren und Backwaren	4 261	0,0
074	Gh.m.Bekleidung und Schuhen	405	0,0
077	Gh.m.elektrotechnischem Zubehör und Elektroinstallationszubehör	306	0,0
091	Gh.m.festen Brennstoffen	2 907 964	2,5
092	Gh.m.Mineralölerzeugnissen	112 642 630	95,3
097	Gh.m.sonstigen Holzhalbwaren sowie Bauelementen aus Holz	1 896	0,0
098	Gh.m.Baustoffen und Bauelementen aus mineralischen Stoffen	18 472	0,0
100	Gh.m.Anstrichmitteln	754	0,0
102	Gh.m.Werkzeugen und Kleineisenwaren	1 056	0,0
103	Gh.m.Installationsbedarf für Gas, Wasser und Heizung	7 861	0,0
105	Gh.m.chemischen Erzeugnissen	42 133	0,0
106	Gh.m.sonstigen Halbwaren	765	0,0
109	Gh.m.Bergwerks-, Bau- und Baustoffmaschinen	2 263	0,0
117	Gh.m.sonstigen Ausrüstungen und Zubehör für Maschinen sowie technischem Bedarf	2 015	0,0
	Großhandel (ohne KFZ-Handel, aber einschl. Großhandel mit Kraftstoffen nicht an Tankstellen)	115 659 932	97,9
123	Eh.m.Brot, Back- und Konditorwaren (einschließlich Pizza)	2 603	0,0
124	Eh.m.Süßwaren (einschließlich Speiseeis)	1 179	0,0
125	Eh.m.Wasser und nichtalkoholischen Getränken	22 848	0,0
126	Eh.m.Spirituosen	80	0,0
127	Eh.m.Wein und Sekt	80	0,0
128	Eh.m.Bier	80	0,0
129	Eh.m.Tabakwaren	18 912	0,0
132	Eh.m.Ölen und Fetten	66 084	0,1
134	Eh.m.sonstigen Nahrungsmitteln	3 862	0,0
140	Eh.m.Herrenbekleidung und Bekleidungszubehör	203	0,0
144	Eh.m.Schuhen	203	0,0
155	Eh.m.Eisen-, Metall- und Kunststoffwaren, ang	112	0,0
156	Eh.m.Anstrichmitteln	2 410	0,0
159	Eh.m.Büchern und Fachzeitschriften	80	0,0
166	Eh.m.Blumen, Pflanzen und Saatgut	528	0,0
172	Eh.m.Fahrrädern, Fahrradteilen und -zubehör	1 476	0,0
175	Eh.m.Brennstoffen	656 903	0,6
176	Eh.m.Waren, anderweitig nicht genannt	38 613	0,0
	Einzelhandel (ohne Reparatur von Gebrauchsgütern)	816 254	0,7
178	Reparatur von Gebrauchsgütern	1 873	0,0
	Reparatur von Gebrauchsgütern	1 873	0,0
179	Sonstige Dienstleistungen	607 329	0,5
180	Herstellung, Verarbeitung, andere industr. Tätigk. od. Umsatz aus Land-, Forstwirtschaft u. Fischerei	22 103	0,0
	Sonstige Tätigkeiten	629 431	0,5
	Zusammen	118 160 859	100,0

### 5152 GH.m.Erzen, Metallen und Metallhalbzeug

053	V.v.Brennstoffen (ausg. Kraftstoffen an Tankstellen), Erzen, Metallen und technischen Chemikalien	1 195	0,0
055	V.v. Maschinen, technischem Bedarf, Wasser- und Luftfahrzeugen	140	0,0
056	V.v.Möbeln, Einrichtungs- und Haushaltsgegenständen, Eisen- und Metallwaren	79	0,0
059	V.v.Waren, anderweitig nicht genannt	1 942	0,0
	Handelsvermittlung (ohne Vermittlung von KFZ, und Kraftstoffen an Tankstellen)	3 355	0,0
072	Gh.m.anderen Nahrungsmitteln	12 655	0,0
074	Gh.m.Bekleidung und Schuhen	6 728	0,0
075	Gh.m.elektrischen Haushaltsgeräten	5 458	0,0
077	Gh.m.elektrotechnischem Zubehör und Elektroinstallationszubehör	2 913	0,0
078	Gh.m.Haushaltswaren aus Metall, keramischen Erzeugnissen, Glaswaren, Tapeten und Reinigungsmitteln	1 146	0,0
080	Gh.m.pharmazeutischen Erzeugnissen	11 546	0,0
087	Gh.m.Leder- und Täschnernwaren, Geschenk- und Werbeartikeln	1 599	0,0
088	Gh.m.Möbeln, Einrichtungsgegenständen, Antiquitäten und Bodenbelägen	7 866	0,0
090	Gh.m.Karton, Papier, Pappe, Schreibwaren, Bürobedarf, Büchern, Zeitschriften und Zeitungen	1 800	0,0
092	Gh.m.Mineralölerzeugnissen	24 477	0,0
093	Gh.m.Erzen	1 217 895	2,4

## 2.2 Umsatz nach Wirtschaftszweigen und Tätigkeiten 2006

Waren- Code	Nummer der Klassifikation <sup>1)</sup> und Wirtschaftszweig ----- Tätigkeit	Umsatz	
		1 000 Euro	Prozent
094	Gh.m.Eisen, Stahl, Eisen- und Stahlhalbzeug	37 664 294	74,7
095	Gh.m.NE-Metallen und NE-Metallhalbzeug	10 289 267	20,4
097	Gh.m.sonstigen Holzhalbwaren sowie Bauelementen aus Holz	1 676	0,0
098	Gh.m.Baustoffen und Bauelementen aus mineralischen Stoffen	27 399	0,1
099	Gh.m.Flachglas	1 282	0,0
100	Gh.m.Anstrichmitteln	186	0,0
101	Gh.m.Sanitärkeramik	54 912	0,1
102	Gh.m.Werkzeugen und Kleineisenwaren	47 056	0,1
103	Gh.m.Installationsbedarf für Gas, Wasser und Heizung	175 000	0,3
104	Gh.m.Metall- und Kunststoffwaren für Bauzwecke	218 620	0,4
105	Gh.m.chemischen Erzeugnissen	122 877	0,2
106	Gh.m.sonstigen Halbwaren	143 813	0,3
107	Gh.m.Altmaterial und Reststoffen	91 868	0,2
108	Gh.m.Werkzeugmaschinen	3 382	0,0
116	Gh.m.sonstigen Maschinen (ohne landwirtschaftliche Maschinen)	42 879	0,1
117	Gh.m.sonstigen Ausrüstungen und Zubehör für Maschinen sowie technischem Bedarf	108 198	0,2
	Großhandel (ohne KFZ-Handel, aber einschl. Großhandel mit Kraftstoffen nicht an Tankstellen)	50 286 794	99,8
146	Eh.m.Wohnmöbeln	643	0,0
147	Eh.m.Beleuchtungsartikeln	7 463	0,0
148	Eh.m.nichtelektrischen Haushaltsgegenständen	4 909	0,0
149	Eh.m.keramischen Erzeugnissen und Glaswaren	2 611	0,0
150	Eh.m.Holz-, Kork-, Flecht- und Korbwaren	845	0,0
151	Eh.m.Heimtextilien (z.B. Vorhänge, Gardinen; jedoch ohne Teppiche)	1 691	0,0
152	Eh.m.elektrischen Haushaltsgeräten und elektrotechnischen Erzeugnissen, ang	3 178	0,0
155	Eh.m.Eisen-, Metall- und Kunststoffwaren, ang	21 664	0,0
157	Eh.m.Bau- und Heimwerkerbedarf	13 863	0,0
158	Eh.m.Schreib- und Papierwaren, Schul- und Büroartikel	1 646	0,0
159	Eh.m.Büchern und Fachzeitschriften	274	0,0
176	Eh.m.Waren, anderweitig nicht genannt	3 902	0,0
	Einzelhandel (ohne Reparatur von Gebrauchsgütern)	62 690	0,1
179	Sonstige Dienstleistungen	25 064	0,0
180	Herstellung, Verarbeitung, andere industr. Tätigk. od. Umsatz aus Land-, Forstwirtschaft u. Fischerei	23 695	0,0
	Sonstige Tätigkeiten	48 759	0,1
	Zusammen	50 401 597	100,0
<b>5153 GH.m.Holz, Baustoffen, Anstrichmitteln und Sanitärkeramik</b>			
053	V.v.Brennstoffen (ausg. Kraftstoffen an Tankstellen), Erzen, Metallen und technischen Chemikalien	5 267	0,0
054	V.v.Holz, Baustoffen und Anstrichmitteln	7 284	0,0
055	V.v. Maschinen, technischem Bedarf, Wasser- und Luftfahrzeugen	1 455	0,0
059	V.v.Waren, anderweitig nicht genannt	1 732	0,0
	Handelsvermittlung (ohne Vermittlung von KFZ, und Kraftstoffen an Tankstellen)	15 737	0,0
060	Gh.m.Getreide, Saaten, Futtermitteln und Hopfen	268	0,0
061	Gh.m.Blumen und Pflanzen	23 799	0,1
072	Gh.m.anderen Nahrungsmitteln	502	0,0
073	Gh.m.Textilien (Heimtextilien)	100 750	0,2
074	Gh.m.Bekleidung und Schuhen	1 974	0,0
075	Gh.m.elektrischen Haushaltsgeräten	2 443	0,0
077	Gh.m.elektrotechnischem Zubehör und Elektroinstallationszubehör	22 204	0,1
078	Gh.m.Haushaltswaren aus Metall, keramischen Erzeugnissen, Glaswaren, Tapeten und Reinigungsmitteln	45 604	0,1
079	Gh.m.kosmetischen Erzeugnissen und Körperpflegemitteln	14 085	0,0
083	Gh.m.nicht elektrischen Haushaltsgeräten	13 178	0,0
085	Gh.m.Fahrrädern, Fahrradteilen und -zubehör, Sport- und Campingartikel (ohne Campingmöbel)	10 300	0,0
086	Gh.m.Uhren, Edelmetallwaren und Schmuck	512	0,0
088	Gh.m.Möbeln, Einrichtungsgegenständen, Antiquitäten und Bodenbelägen	70 467	0,2
090	Gh.m.Karton, Papier, Pappe, Schreibwaren, Bürobedarf, Büchern, Zeitschriften und Zeitungen	8 746	0,0
091	Gh.m.festen Brennstoffen	21 994	0,1
092	Gh.m.Mineralölerzeugnissen	45 428	0,1
094	Gh.m.Eisen, Stahl, Eisen- und Stahlhalbzeug	105 117	0,2
095	Gh.m.NE-Metallen und NE-Metallhalbzeug	71 079	0,2
096	Gh.m.Roh- und Schnittholz	8 095 489	18,9
097	Gh.m.sonstigen Holzhalbwaren sowie Bauelementen aus Holz	6 295 158	14,7
098	Gh.m.Baustoffen und Bauelementen aus mineralischen Stoffen	19 658 805	46,0
099	Gh.m.Flachglas	814 421	1,9
100	Gh.m.Anstrichmitteln	2 737 744	6,4
101	Gh.m.Sanitärkeramik	1 843 152	4,3
102	Gh.m.Werkzeugen und Kleineisenwaren	173 863	0,4
103	Gh.m.Installationsbedarf für Gas, Wasser und Heizung	360 907	0,8
104	Gh.m.Metall- und Kunststoffwaren für Bauzwecke	210 580	0,5
105	Gh.m.chemischen Erzeugnissen	73 020	0,2
106	Gh.m.sonstigen Halbwaren	25 778	0,1



## 2.2 Umsatz nach Wirtschaftszweigen und Tätigkeiten 2006

Waren- Code	Nummer der Klassifikation <sup>1)</sup> und Wirtschaftszweig ----- Tätigkeit	Umsatz	
		1 000 Euro	Prozent
108	Gh.m.Werkzeugmaschinen	42 157	0,1
109	Gh.m.Bergwerks-, Bau- und Baustoffmaschinen	11 992	0,0
114	Gh.m_elektronischen Bauelementen	1 438	0,0
115	Gh.m.Flurförderzeugen und Fahrzeugen, ang	1 744	0,0
116	Gh.m.sonstigen Maschinen (ohne landwirtschaftliche Maschinen)	40 660	0,1
117	Gh.m.sonstigen Ausrüstungen und Zubehör für Maschinen sowie technischem Bedarf	1 614	0,0
118	Gh.m.landwirtschaftlichen Maschinen und Geräten (z.B. Traktoren)	720	0,0
	Großhandel (ohne KFZ-Handel, aber einschl. Großhandel mit Kraftstoffen nicht an Tankstellen)	40 947 692	95,8
120	Eh.m.Gemüse und Kartoffeln	59	0,0
129	Eh.m.Tabakwaren	141	0,0
139	Eh.m.Textilien (z.B.Bettwäsche, Decken, Kissen, Matratzen, Tischwäsche, Handtücher, Meterware)	298	0,0
140	Eh.m.Herrenbekleidung und Bekleidungszubehör	1 210	0,0
141	Eh.m.Damenbekleidung und Bekleidungszubehör	707	0,0
142	Eh.m.Kinder- und Säuglingsbekleidung und Bekleidungszubehör	298	0,0
144	Eh.m.Schuhen	1 304	0,0
146	Eh.m.Wohnmöbeln	2 547	0,0
147	Eh.m.Beleuchtungsartikeln	8 239	0,0
148	Eh.m.nichtelektrischen Haushaltsgegenständen	2 767	0,0
149	Eh.m.keramischen Erzeugnissen und Glaswaren	22 668	0,1
150	Eh.m.Holz-, Kork-, Flecht- und Korbwaren	43 364	0,1
151	Eh.m.Heimtextilien (z.B. Vorhänge, Gardinen; jedoch ohne Teppiche)	1 563	0,0
152	Eh.m_elektrischen Haushaltsgeräten und elektrotechnischen Erzeugnissen, ang	1 206	0,0
155	Eh.m.Eisen-, Metall- und Kunststoffwaren, ang	8 761	0,0
156	Eh.m.Anstrichmitteln	75 702	0,2
157	Eh.m.Bau- und Heimwerkerbedarf	1 075 850	2,5
159	Eh.m.Büchern und Fachzeitschriften	9	0,0
161	Eh.m.Tapeten	22 971	0,1
162	Eh.m.Bodenbelägen und Teppichen	92 148	0,2
163	Eh.m.Kunstgegenständen, Bildern, kunstgew. Erzeugnissen, Briefmarken, Münzen und Geschenkart.	59	0,0
166	Eh.m.Blumen, Pflanzen und Saatgut	14 038	0,0
167	Eh.m.zoologischem Bedarf (einschl. Futter) und lebenden Tieren	7 891	0,0
172	Eh.m.Fahrrädern, Fahrradteilen und -zubehör	1 245	0,0
173	Eh.m.Sport- und Campingartikeln (ohne Campingmöbel)	1 018	0,0
174	Eh.m.Wasch-, Putz- und Reinigungsmitteln	3 645	0,0
175	Eh.m.Brennstoffen	5 967	0,0
176	Eh.m.Waren, anderweitig nicht genannt	71 883	0,2
	Einzelhandel (ohne Reparatur von Gebrauchsgütern)	1 467 558	3,4
178	Reparatur von Gebrauchsgütern	1 419	0,0
	Reparatur von Gebrauchsgütern	1 419	0,0
179	Sonstige Dienstleistungen	128 179	0,3
180	Herstellung,Verarbeitung, andere industr.Tätigk.od.Umsatz aus Land-,Forstwirtschaft u.Fischerei	189 019	0,4
	Sonstige Tätigkeiten	317 198	0,7
	Zusammen	42 749 604	100,0
<b>5154 GH.m.Metall- und Kunststoffwaren für Bauzwecke sowie Installationsbed. für Gas, Wasser und Heizung</b>			
046	Instandhaltung und Reparatur von Kraftwagen, Autowaschanlagen	1 616	0,0
	Kraftfahrzeughandel; Instandhaltung und Reparatur von KFZ; Handel mit Kraftstoffen an Tankstellen	1 616	0,0
053	V.v.Brennstoffen (ausg. Kraftstoffen an Tankstellen), Erzen, Metallen und technischen Chemikalien	21	0,0
055	V.v. Maschinen, technischem Bedarf, Wasser- und Luftfahrzeugen	7 894	0,0
056	V.v.Möbeln, Einrichtungs- und Haushaltsgegenständen, Eisen- und Metallwaren	128	0,0
059	V.v.Waren, anderweitig nicht genannt	1 788	0,0
	Handelsvermittlung (ohne Vermittlung von KFZ, und Kraftstoffen an Tankstellen)	9 829	0,0
074	Gh.m.Bekleidung und Schuhen	19 536	0,1
075	Gh.m_elektrischen Haushaltsgeräten	33 914	0,1
076	Gh.m.Geräten der Unterhaltungselektronik und Zubehör	5 077	0,0
077	Gh.m_elektrotechnischem Zubehör und Elektroinstallationszubehör	145 034	0,5
078	Gh.m.Haushaltswaren aus Metall, keramischen Erzeugnissen, Glaswaren, Tapeten und Reinigungsmitteln	5 980	0,0
081	Gh.m.medizinischen und orthopädischen Artikeln und Laborbedarf	3 233	0,0
083	Gh.m.nicht elektrischen Haushaltsgeräten	50 095	0,2
085	Gh.m.Fahrrädern, Fahrradteilen und -zubehör, Sport- und Campingartikel (ohne Campingmöbel)	7 158	0,0
088	Gh.m.Möbeln, Einrichtungsgegenständen, Antiquitäten und Bodenbelägen	119 440	0,4
090	Gh.m.Karton, Papier, Pappe, Schreibwaren, Bürobedarf, Büchern, Zeitschriften und Zeitungen	3 151	0,0
092	Gh.m.Mineralölerzeugnissen	19 668	0,1
094	Gh.m.Eisen, Stahl, Eisen- und Stahlhalbzeug	424 050	1,6
095	Gh.m.NE-Metallen und NE-Metallhalbzeug	127 572	0,5
096	Gh.m.Roh- und Schnittholz	621	0,0
097	Gh.m.sonstigen Holzhalbwaren sowie Bauelementen aus Holz	37 510	0,1
098	Gh.m.Baustoffen und Bauelementen aus mineralischen Stoffen	97 653	0,4
099	Gh.m.Flachglas	1 526	0,0
100	Gh.m.Anstrichmitteln	8 856	0,0

## 2.2 Umsatz nach Wirtschaftszweigen und Tätigkeiten 2006

Waren-Code	Nummer der Klassifikation <sup>1)</sup> und Wirtschaftszweig ----- Tätigkeit	Umsatz	
		1 000 Euro	Prozent
101	Gh.m.Sanitärkeramik	1 107 551	4,0
102	Gh.m.Werkzeugen und Kleineisenwaren	7 921 380	29,0
103	Gh.m.Installationsbedarf für Gas, Wasser und Heizung	9 957 604	36,4
104	Gh.m.Metall- und Kunststoffwaren für Bauzwecke	6 012 520	22,0
105	Gh.m.chemischen Erzeugnissen	325 836	1,2
106	Gh.m.sonstigen Halbwaren	18 844	0,1
108	Gh.m.Werkzeugmaschinen	374 504	1,4
109	Gh.m.Bergwerks-, Bau- und Baustoffmaschinen	10 227	0,0
112	Gh.m.sonstigen Büromaschinen	904	0,0
113	Gh.m.Büromöbeln	6 202	0,0
114	Gh.m.elektronischen Bauelementen	8 065	0,0
115	Gh.m.Flurförderzeugen und Fahrzeugen, ang	14 661	0,1
116	Gh.m.sonstigen Maschinen (ohne landwirtschaftliche Maschinen)	57 333	0,2
117	Gh.m.sonstigen Ausrüstungen und Zubehör für Maschinen sowie technischem Bedarf	59 576	0,2
118	Gh.m.landwirtschaftlichen Maschinen und Geräten (z.B. Traktoren)	21 964	0,1
	Großhandel (ohne KFZ-Handel, aber einschl. Großhandel mit Kraftstoffen nicht an Tankstellen)	27 007 245	98,8
148	Eh.m.nichtelektrischen Haushaltsgegenständen	337	0,0
149	Eh.m.keramischen Erzeugnissen und Glaswaren	314	0,0
152	Eh.m.elektrischen Haushaltsgeräten und elektrotechnischen Erzeugnissen, ang	363	0,0
155	Eh.m.Eisen-, Metall- und Kunststoffwaren, ang	51 843	0,2
156	Eh.m.Anstrichmitteln	895	0,0
157	Eh.m.Bau- und Heimwerkerbedarf	47 739	0,2
161	Eh.m.Tapeten	101	0,0
162	Eh.m.Bodenbelägen und Teppichen	11 245	0,0
163	Eh.m.Kunstgegenständen, Bildern, kunstgew. Erzeugnissen, Briefmarken, Münzen und Geschenkart.	61	0,0
166	Eh.m.Blumen, Pflanzen und Saatgut	92	0,0
175	Eh.m.Brennstoffen	48 403	0,2
176	Eh.m.Waren, anderweitig nicht genannt	5 946	0,0
	Einzelhandel (ohne Reparatur von Gebrauchsgütern)	167 340	0,6
178	Reparatur von Gebrauchsgütern	1 289	0,0
	Reparatur von Gebrauchsgütern	1 289	0,0
179	Sonstige Dienstleistungen	47 250	0,2
180	Herstellung, Verarbeitung, andere industr. Tätigk. od. Umsatz aus Land-, Forstwirtschaft u. Fischerei	113 772	0,4
	Sonstige Tätigkeiten	161 022	0,6
	Zusammen	27 348 342	100,0

### 5155 GH.m.chemischen Erzeugnissen

046	Instandhaltung und Reparatur von Kraftwagen, Autowaschanlagen	1 107	0,0
047	Handel mit Reifen	413	0,0
048	Handel mit anderen Kraftwagenteilen und anderem Kraftwagenzubehör	1 800	0,0
051	Handel mit Kraftstoffen an Tankstellen	4 713	0,0
	Kraftfahrzeughandel; Instandhaltung und Reparatur von KFZ; Handel mit Kraftstoffen an Tankstellen	8 033	0,0
053	V.v.Brennstoffen (ausg. Kraftstoffen an Tankstellen), Erzen, Metallen und technischen Chemikalien	3 240	0,0
059	V.v.Waren, anderweitig nicht genannt	28 379	0,1
	Handelsvermittlung (ohne Vermittlung von KFZ, und Kraftstoffen an Tankstellen)	31 618	0,1
060	Gh.m.Getreide, Saaten, Futtermitteln und Hopfen	228 858	0,8
072	Gh.m.anderen Nahrungsmitteln	190 550	0,7
076	Gh.m.Geräten der Unterhaltungselektronik und Zubehör	31 125	0,1
078	Gh.m.Haushaltswaren aus Metall, keramischen Erzeugnissen, Glaswaren, Tapeten und Reinigungsmitteln	23 064	0,1
079	Gh.m.kosmetischen Erzeugnissen und Körperpflegemitteln	40 394	0,1
080	Gh.m.pharmazeutischen Erzeugnissen	155 161	0,6
081	Gh.m.medizinischen und orthopädischen Artikeln und Laborbedarf	17 913	0,1
090	Gh.m.Karton, Papier, Pappe, Schreibwaren, Bürobedarf, Büchern, Zeitschriften und Zeitungen	261	0,0
091	Gh.m.festen Brennstoffen	38 844	0,1
092	Gh.m.Mineralölerzeugnissen	12 281	0,0
094	Gh.m.Eisen, Stahl, Eisen- und Stahlhalbzeug	31 142	0,1
097	Gh.m.sonstigen Holzhalbwaren sowie Bauelementen aus Holz	14 275	0,1
098	Gh.m.Baustoffen und Bauelementen aus mineralischen Stoffen	10 392	0,0
100	Gh.m.Anstrichmitteln	5 632	0,0
101	Gh.m.Sanitärkeramik	3 976	0,0
102	Gh.m.Werkzeugen und Kleineisenwaren	19 099	0,1
103	Gh.m.Installationsbedarf für Gas, Wasser und Heizung	11 631	0,0
104	Gh.m.Metall- und Kunststoffwaren für Bauzwecke	15 206	0,1
105	Gh.m.chemischen Erzeugnissen	26 424 614	95,1
106	Gh.m.sonstigen Halbwaren	33 298	0,1
107	Gh.m.Altmaterial und Reststoffen	6 347	0,0
116	Gh.m.sonstigen Maschinen (ohne landwirtschaftliche Maschinen)	113 513	0,4
117	Gh.m.sonstigen Ausrüstungen und Zubehör für Maschinen sowie technischem Bedarf	20 358	0,1
118	Gh.m.landwirtschaftlichen Maschinen und Geräten (z.B. Traktoren)	68	0,0
	Großhandel (ohne KFZ-Handel, aber einschl. Großhandel mit Kraftstoffen nicht an Tankstellen)	27 448 003	98,8

## 2.2 Umsatz nach Wirtschaftszweigen und Tätigkeiten 2006

Waren-Code	Nummer der Klassifikation <sup>1)</sup> und Wirtschaftszweig ----- Tätigkeit	Umsatz	
		1 000 Euro	Prozent
140	Eh.m.Herrenbekleidung und Bekleidungszubehör	281	0,0
157	Eh.m.Bau- und Heimwerkerbedarf	3 229	0,0
166	Eh.m.Blumen, Pflanzen und Saatgut	861	0,0
167	Eh.m.zoologischem Bedarf (einschl. Futter) und lebenden Tieren	1 667	0,0
175	Eh.m.Brennstoffen	3 119	0,0
176	Eh.m.Waren, anderweitig nicht genannt	5 081	0,0
	Einzelhandel (ohne Reparatur von Gebrauchsgütern)	14 237	0,1
179	Sonstige Dienstleistungen	25 328	0,1
180	Herstellung,Verarbeitung, andere industr.Tätigk.od.Umsatz aus Land-,Forstwirtschaft u.Fischerei	253 593	0,9
	Sonstige Tätigkeiten	278 921	1,0
	Zusammen	27 780 812	100,0
<b>5156 GH.m.sonstigen Halbwaren</b>			
063	Gh.m.Häuten, Fellen und Leder	605	0,1
072	Gh.m.anderen Nahrungsmitteln	32 975	3,5
074	Gh.m.Bekleidung und Schuhen	4 437	0,5
102	Gh.m.Werkzeugen und Kleineisenwaren	2 773	0,3
105	Gh.m.chemischen Erzeugnissen	2 218	0,2
106	Gh.m.sonstigen Halbwaren	889 202	95,2
	Großhandel (ohne KFZ-Handel, aber einschl. Großhandel mit Kraftstoffen nicht an Tankstellen)	932 210	99,8
176	Eh.m.Waren, anderweitig nicht genannt	199	0,0
	Einzelhandel (ohne Reparatur von Gebrauchsgütern)	199	0,0
180	Herstellung,Verarbeitung, andere industr.Tätigk.od.Umsatz aus Land-,Forstwirtschaft u.Fischerei	1 386	0,1
	Sonstige Tätigkeiten	1 386	0,1
	Zusammen	933 796	100,0
<b>5157 GH.m.Altmaterialien und Reststoffen</b>			
091	Gh.m.festen Brennstoffen	855	0,0
095	Gh.m.NE-Metallen und NE-Metallhalbzeug	64 466	0,6
104	Gh.m.Metall- und Kunststoffwaren für Bauzwecke	8 912	0,1
107	Gh.m.Altmaterial und Reststoffen	11 432 161	98,8
116	Gh.m.sonstigen Maschinen (ohne landwirtschaftliche Maschinen)	794	0,0
	Großhandel (ohne KFZ-Handel, aber einschl. Großhandel mit Kraftstoffen nicht an Tankstellen)	11 507 188	99,4
176	Eh.m.Waren, anderweitig nicht genannt	4 306	0,0
	Einzelhandel (ohne Reparatur von Gebrauchsgütern)	4 306	0,0
179	Sonstige Dienstleistungen	49 431	0,4
180	Herstellung,Verarbeitung, andere industr.Tätigk.od.Umsatz aus Land-,Forstwirtschaft u.Fischerei	14 474	0,1
	Sonstige Tätigkeiten	63 905	0,6
	Zusammen	11 575 399	100,0
<b>515 GH.m.nicht landwirtschaftlichen Rohstoffen und Halbwaren, Altmaterialien und Reststoffen</b>			
045	Handel mit Kraftwagen	19 146	0,0
046	Instandhaltung und Reparatur von Kraftwagen, Autowaschanlagen	121 511	0,0
047	Handel mit Reifen	4 662	0,0
048	Handel mit anderen Kraftwagenteilen und anderem Kraftwagenzubehör	8 726	0,0
050	Instandhaltung und Reparatur von Krafträdern	237	0,0
051	Handel mit Kraftstoffen an Tankstellen	848 424	0,3
	Kraftfahrzeughandel; Instandhaltung und Reparatur von KFZ; Handel mit Kraftstoffen an Tankstellen	1 002 706	0,4
053	V.v.Brennstoffen (ausg. Kraftstoffen an Tankstellen), Erzen, Metallen und technischen Chemikalien	70 032	0,0
054	V.v.Holz, Baustoffen und Anstrichmitteln	7 284	0,0
055	V.v. Maschinen, technischem Bedarf, Wasser- und Luftfahrzeugen	9 488	0,0
056	V.v.Möbeln, Einrichtungs- und Haushaltsgegenständen, Eisen- und Metallwaren	206	0,0
059	V.v.Waren, anderweitig nicht genannt	33 842	0,0
	Handelsvermittlung (ohne Vermittlung von KFZ, und Kraftstoffen an Tankstellen)	120 852	0,0
060	Gh.m.Getreide, Saaten, Futtermitteln und Hopfen	238 907	0,1
061	Gh.m.Blumen und Pflanzen	23 799	0,0
063	Gh.m.Häuten, Fellen und Leder	605	0,0
067	Gh.m.Milch, Milcherzeugnissen, Eiern, Speiseölen und Nahrungsfetten	323	0,0
068	Gh.m.Getränken	10 653	0,0
069	Gh.m.Tabakwaren	6 392	0,0
070	Gh.m.Zucker, Süßwaren und Backwaren	4 261	0,0
072	Gh.m.anderen Nahrungsmitteln	236 683	0,1
073	Gh.m.Textilien (Heimtextilien)	100 750	0,0
074	Gh.m.Bekleidung und Schuhen	33 080	0,0
075	Gh.m.elektrischen Haushaltsgeräten	41 815	0,0
076	Gh.m.Geräten der Unterhaltungselektronik und Zubehör	36 202	0,0
077	Gh.m.elektrotechnischem Zubehör und Elektroinstallationszubehör	170 457	0,1
078	Gh.m.Haushaltswaren aus Metall, keramischen Erzeugnissen, Glaswaren, Tapeten und Reinigungsmitteln	75 794	0,0

## 2.2 Umsatz nach Wirtschaftszweigen und Tätigkeiten 2006

Waren- Code	Nummer der Klassifikation <sup>1)</sup> und Wirtschaftszweig ----- Tätigkeit	Umsatz	
		1 000 Euro	Prozent
079	Gh.m.kosmetischen Erzeugnissen und Körperpflegemitteln	54 479	0,0
080	Gh.m.pharmazeutischen Erzeugnissen	166 707	0,1
081	Gh.m.medizinischen und orthopädischen Artikeln und Laborbedarf	21 145	0,0
083	Gh.m.nicht elektrischen Haushaltsgeräten	63 273	0,0
085	Gh.m.Fahrrädern, Fahrradteilen und -zubehör, Sport- und Campingartikel (ohne Campingmöbel)	17 458	0,0
086	Gh.m.Uhren, Edelmetallwaren und Schmuck	512	0,0
087	Gh.m.Leder- und Täschnerwaren, Geschenk- und Werbeartikeln	1 599	0,0
088	Gh.m.Möbeln, Einrichtungsgegenständen, Antiquitäten und Bodenbelägen	197 773	0,1
090	Gh.m.Karton, Papier, Pappe, Schreibwaren, Bürobedarf, Büchern, Zeitschriften und Zeitungen	13 958	0,0
091	Gh.m.festen Brennstoffen	2 969 657	1,1
092	Gh.m.Mineralölerzeugnissen	112 744 485	40,4
093	Gh.m.Erzen	1 217 895	0,4
094	Gh.m.Eisen, Stahl, Eisen- und Stahlhalbzeug	38 224 603	13,7
095	Gh.m.NE-Metallen und NE-Metallhalbzeug	10 552 384	3,8
096	Gh.m.Roh- und Schnittholz	8 096 110	2,9
097	Gh.m.sonstigen Holzhalbwaren sowie Bauelementen aus Holz	6 350 515	2,3
098	Gh.m.Baustoffen und Bauelementen aus mineralischen Stoffen	19 812 722	7,1
099	Gh.m.Flachglas	817 228	0,3
100	Gh.m.Anstrichmitteln	2 753 172	1,0
101	Gh.m.Sanitärkeramik	3 009 591	1,1
102	Gh.m.Werkzeugen und Kleineisenwaren	8 165 228	2,9
103	Gh.m.Installationsbedarf für Gas, Wasser und Heizung	10 513 004	3,8
104	Gh.m.Metall- und Kunststoffwaren für Bauzwecke	6 465 838	2,3
105	Gh.m.chemischen Erzeugnissen	26 990 699	9,7
106	Gh.m.sonstigen Halbwaren	1 111 702	0,4
107	Gh.m.Altmaterial und Reststoffen	11 530 376	4,1
108	Gh.m.Werkzeugmaschinen	420 044	0,2
109	Gh.m.Bergwerks-, Bau- und Baustoffmaschinen	24 482	0,0
112	Gh.m.sonstigen Büromaschinen	904	0,0
113	Gh.m.Büromöbeln	6 202	0,0
114	Gh.m_elektronischen Bauelementen	9 503	0,0
115	Gh.m.Flurförderzeugen und Fahrzeugen, ang	16 404	0,0
116	Gh.m.sonstigen Maschinen (ohne landwirtschaftliche Maschinen)	255 179	0,1
117	Gh.m.sonstigen Ausrüstungen und Zubehör für Maschinen sowie technischem Bedarf	191 761	0,1
118	Gh.m.landwirtschaftlichen Maschinen und Geräten (z.B. Traktoren)	22 752	0,0
	Großhandel (ohne KFZ-Handel, aber einschl. Großhandel mit Kraftstoffen nicht an Tankstellen)	273 789 064	98,1
120	Eh.m.Gemüse und Kartoffeln	59	0,0
123	Eh.m.Brot, Back- und Konditorwaren (einschließlich Pizza)	2 603	0,0
124	Eh.m.Süßwaren (einschließlich Speiseeis)	1 179	0,0
125	Eh.m.Wasser und nichtalkoholischen Getränken	22 848	0,0
126	Eh.m.Spirituosen	80	0,0
127	Eh.m.Wein und Sekt	80	0,0
128	Eh.m.Bier	80	0,0
129	Eh.m.Tabakwaren	19 054	0,0
132	Eh.m.Ölen und Fetten	66 084	0,0
134	Eh.m.sonstigen Nahrungsmitteln	3 862	0,0
139	Eh.m.Textilien (z.B.Bettwäsche, Decken, Kissen, Matratzen, Tischwäsche, Handtücher, Meterware)	298	0,0
140	Eh.m.Herrenbekleidung und Bekleidungszubehör	1 694	0,0
141	Eh.m.Damenbekleidung und Bekleidungszubehör	707	0,0
142	Eh.m.Kinder- und Säuglingsbekleidung und Bekleidungszubehör	298	0,0
144	Eh.m.Schuhen	1 507	0,0
146	Eh.m.Wohnmöbeln	3 189	0,0
147	Eh.m.Beleuchtungsartikeln	15 702	0,0
148	Eh.m.nichtelektrischen Haushaltsgegenständen	8 013	0,0
149	Eh.m.keramischen Erzeugnissen und Glaswaren	25 593	0,0
150	Eh.m.Holz-, Kork-, Flecht- und Korbwaren	44 209	0,0
151	Eh.m.Heimtextilien (z.B. Vorhänge, Gardinen; jedoch ohne Teppiche)	3 253	0,0
152	Eh.m_elektrischen Haushaltsgeräten und elektrotechnischen Erzeugnissen, ang	4 748	0,0
155	Eh.m.Eisen-, Metall- und Kunststoffwaren, ang	82 380	0,0
156	Eh.m.Anstrichmitteln	79 007	0,0
157	Eh.m.Bau- und Heimwerkerbedarf	1 140 681	0,4
158	Eh.m.Schreib- und Papierwaren, Schul- und Büroartikel	1 646	0,0
159	Eh.m.Büchern und Fachzeitschriften	363	0,0
161	Eh.m.Tapeten	23 072	0,0
162	Eh.m.Bodenbelägen und Teppichen	103 393	0,0
163	Eh.m.Kunstgegenständen, Bildern, kunstgew. Erzeugnissen, Briefmarken, Münzen und Geschenkart.	120	0,0
166	Eh.m.Blumen, Pflanzen und Saatgut	15 518	0,0
167	Eh.m.zoologischem Bedarf (einschl. Futter) und lebenden Tieren	9 558	0,0
172	Eh.m.Fahrrädern, Fahrradteilen und -zubehör	2 720	0,0
173	Eh.m.Sport- und Campingartikeln (ohne Campingmöbel)	1 018	0,0
174	Eh.m.Wasch-, Putz- und Reinigungsmitteln	3 645	0,0

## 2.2 Umsatz nach Wirtschaftszweigen und Tätigkeiten 2006

Waren-Code	Nummer der Klassifikation <sup>1)</sup> und Wirtschaftszweig ----- Tätigkeit	Umsatz	
		1 000 Euro	Prozent
175	Eh.m.Brennstoffen	714 392	0,3
176	Eh.m.Waren, anderweitig nicht genannt	129 931	0,0
	Einzelhandel (ohne Reparatur von Gebrauchsgütern)	2 532 584	0,9
178	Reparatur von Gebrauchsgütern	4 582	0,0
	Reparatur von Gebrauchsgütern	4 582	0,0
179	Sonstige Dienstleistungen	882 580	0,3
180	Herstellung, Verarbeitung, andere industr. Tätigk. od. Umsatz aus Land-, Forstwirtschaft u. Fischerei	618 042	0,2
	Sonstige Tätigkeiten	1 500 622	0,5
	Zusammen	278 950 410	100,0
<b>5181 GH.m.Werkzeugmaschinen</b>			
055	V.v. Maschinen, technischem Bedarf, Wasser- und Luftfahrzeugen	6 322	0,2
059	V.v. Waren, anderweitig nicht genannt	2 019	0,1
	Handelsvermittlung (ohne Vermittlung von KFZ, und Kraftstoffen an Tankstellen)	8 340	0,2
102	Gh.m.Werkzeugen und Kleineisenwaren	6 084	0,2
104	Gh.m.Metall- und Kunststoffwaren für Bauzwecke	354	0,0
105	Gh.m.chemischen Erzeugnissen	3 770	0,1
106	Gh.m.sonstigen Halbwaren	1 158	0,0
107	Gh.m.Altmaterial und Reststoffen	110	0,0
108	Gh.m.Werkzeugmaschinen	3 799 488	98,2
109	Gh.m.Bergwerks-, Bau- und Baustoffmaschinen	442	0,0
116	Gh.m.sonstigen Maschinen (ohne landwirtschaftliche Maschinen)	4 342	0,1
117	Gh.m.sonstigen Ausrüstungen und Zubehör für Maschinen sowie technischem Bedarf	9 563	0,2
	Großhandel (ohne KFZ-Handel, aber einschl. Großhandel mit Kraftstoffen nicht an Tankstellen)	3 825 310	98,8
155	Eh.m.Eisen-, Metall- und Kunststoffwaren, ang	1 824	0,0
	Einzelhandel (ohne Reparatur von Gebrauchsgütern)	1 824	0,0
179	Sonstige Dienstleistungen	34 425	0,9
	Sonstige Tätigkeiten	34 425	0,9
	Zusammen	3 869 899	100,0
<b>5182 GH.m.Bergwerks-, Bau- und Baustoffmaschinen</b>			
045	Handel mit Kraftwagen	1 030	0,0
046	Instandhaltung und Reparatur von Kraftwagen, Autowaschanlagen	1 237	0,0
048	Handel mit anderen Kraftwagenteilen und anderem Kraftwagenzubehör	631	0,0
	Kraftfahrzeughandel; Instandhaltung und Reparatur von KFZ; Handel mit Kraftstoffen an Tankstellen	2 899	0,1
055	V.v. Maschinen, technischem Bedarf, Wasser- und Luftfahrzeugen	4 342	0,1
	Handelsvermittlung (ohne Vermittlung von KFZ, und Kraftstoffen an Tankstellen)	4 342	0,1
074	Gh.m.Bekleidung und Schuhen	8 552	0,2
092	Gh.m.Mineralölerzeugnissen	2 565	0,1
094	Gh.m.Eisen, Stahl, Eisen- und Stahlhalbzeug	9 203	0,2
098	Gh.m.Baustoffen und Bauelementen aus mineralischen Stoffen	23 442	0,5
100	Gh.m.Anstrichmitteln	268	0,0
102	Gh.m.Werkzeugen und Kleineisenwaren	48 760	1,0
104	Gh.m.Metall- und Kunststoffwaren für Bauzwecke	23 721	0,5
105	Gh.m.chemischen Erzeugnissen	7 600	0,2
108	Gh.m.Werkzeugmaschinen	10 300	0,2
109	Gh.m.Bergwerks-, Bau- und Baustoffmaschinen	4 457 775	93,4
111	Gh.m.Datenverarbeitungsgeräten, peripheren Einheiten und Software	533	0,0
115	Gh.m.Flurförderzeugen und Fahrzeugen, ang	17 977	0,4
116	Gh.m.sonstigen Maschinen (ohne landwirtschaftliche Maschinen)	3 547	0,1
117	Gh.m.sonstigen Ausrüstungen und Zubehör für Maschinen sowie technischem Bedarf	23 867	0,5
	Großhandel (ohne KFZ-Handel, aber einschl. Großhandel mit Kraftstoffen nicht an Tankstellen)	4 638 109	97,2
157	Eh.m.Bau- und Heimwerkerbedarf	1 474	0,0
176	Eh.m.Waren, anderweitig nicht genannt	394	0,0
	Einzelhandel (ohne Reparatur von Gebrauchsgütern)	1 868	0,0
179	Sonstige Dienstleistungen	112 569	2,4
180	Herstellung, Verarbeitung, andere industr. Tätigk. od. Umsatz aus Land-, Forstwirtschaft u. Fischerei	13 482	0,3
	Sonstige Tätigkeiten	126 051	2,6
	Zusammen	4 773 269	100,0
<b>5183 GH.m.Textil-, Näh- und Strickmaschinen</b>			
110	Gh.m.Textil-, Näh- und Strickmaschinen	262 033	99,9
	Großhandel (ohne KFZ-Handel, aber einschl. Großhandel mit Kraftstoffen nicht an Tankstellen)	262 033	99,9
179	Sonstige Dienstleistungen	276	0,1
	Sonstige Tätigkeiten	276	0,1
	Zusammen	262 309	100,0
<b>5184 GH.m.Datenverarbeitungsgeräten, peripheren Einheiten und Software</b>			

## 2.2 Umsatz nach Wirtschaftszweigen und Tätigkeiten 2006

Waren-Code	Nummer der Klassifikation <sup>1)</sup> und Wirtschaftszweig ----- Tätigkeit	Umsatz	
		1 000 Euro	Prozent
055	V.v. Maschinen, technischem Bedarf, Wasser- und Luftfahrzeugen	1 565	0,0
059	V.v.Waren, anderweitig nicht genannt	2 990	0,0
	Handelsvermittlung (ohne Vermittlung von KFZ, und Kraftstoffen an Tankstellen)	4 555	0,0
076	Gh.m.Geräten der Unterhaltungselektronik und Zubehör	440 796	1,4
077	Gh.m.elektrotechnischem Zubehör und Elektroinstallationszubehör	1 834	0,0
078	Gh.m.Haushaltswaren aus Metall, keramischen Erzeugnissen, Glaswaren, Tapeten und Reinigungsmitteln	644	0,0
084	Gh.m.Spielwaren und Musikinstrumenten	18 315	0,1
086	Gh.m.Uhren, Edelmetallwaren und Schmuck	77 841	0,3
089	Gh.m.feinmechanischen, Foto- und optischen Erzeugnissen	7 156	0,0
090	Gh.m.Karton, Papier, Pappe, Schreibwaren, Bürobedarf, Büchern, Zeitschriften und Zeitungen	51 776	0,2
111	Gh.m.Datenverarbeitungsgeräten, peripheren Einheiten und Software	29 471 755	94,8
112	Gh.m.sonstigen Büromaschinen	88 916	0,3
113	Gh.m.Büromöbeln	14 881	0,0
114	Gh.m.elektronischen Bauelementen	88 448	0,3
117	Gh.m.sonstigen Ausrüstungen und Zubehör für Maschinen sowie technischem Bedarf	57 065	0,2
	Großhandel (ohne KFZ-Handel, aber einschl. Großhandel mit Kraftstoffen nicht an Tankstellen)	30 319 427	97,5
152	Eh.m.elektrischen Haushaltsgeräten und elektrotechnischen Erzeugnissen, ang	1 288	0,0
153	Eh.m.Geräten der Unterhaltungselektronik und Zubehör (einschließlich Bild- und Tonträger)	4 459	0,0
158	Eh.m.Schreib- und Papierwaren, Schul- und Büroartikel	3 903	0,0
159	Eh.m.Büchern und Fachzeitschriften	27	0,0
169	Eh.m.Foto- und optischen Erzeugnissen (ohne augenoptische Erzeugnisse)	133	0,0
170	Eh.m.Computern, Computerteilen, peripheren Einheiten und Software	212 076	0,7
171	Eh.m.Telekommunikations-Endgeräten und Mobiltelefonen	1 277	0,0
176	Eh.m.Waren, anderweitig nicht genannt	2 957	0,0
	Einzelhandel (ohne Reparatur von Gebrauchsgütern)	226 119	0,7
178	Reparatur von Gebrauchsgütern	3 385	0,0
	Reparatur von Gebrauchsgütern	3 385	0,0
179	Sonstige Dienstleistungen	497 670	1,6
180	Herstellung, Verarbeitung, andere industr. Tätigk. od. Umsatz aus Land-, Forstwirtschaft u. Fischerei	39 389	0,1
	Sonstige Tätigkeiten	537 060	1,7
	Zusammen	31 090 545	100,0
<b>5185 GH.m.sonstigen Büromaschinen und Büromöbeln</b>			
055	V.v. Maschinen, technischem Bedarf, Wasser- und Luftfahrzeugen	627	0,0
056	V.v.Möbeln, Einrichtungs- und Haushaltsgegenständen, Eisen- und Metallwaren	332	0,0
059	V.v.Waren, anderweitig nicht genannt	2 168	0,1
	Handelsvermittlung (ohne Vermittlung von KFZ, und Kraftstoffen an Tankstellen)	3 127	0,1
073	Gh.m.Textilien (Heimtextilien)	297	0,0
075	Gh.m.elektrischen Haushaltsgeräten	725	0,0
076	Gh.m.Geräten der Unterhaltungselektronik und Zubehör	598	0,0
081	Gh.m.medizinischen und orthopädischen Artikeln und Laborbedarf	598	0,0
087	Gh.m.Leder- und Täschnerwaren, Geschenk- und Werbeartikel	9 873	0,3
088	Gh.m.Möbeln, Einrichtungsgegenständen, Antiquitäten und Bodenbelägen	1 597	0,1
090	Gh.m.Karton, Papier, Pappe, Schreibwaren, Bürobedarf, Büchern, Zeitschriften und Zeitungen	20 384	0,7
108	Gh.m.Werkzeugmaschinen	279	0,0
111	Gh.m.Datenverarbeitungsgeräten, peripheren Einheiten und Software	3 841	0,1
112	Gh.m.sonstigen Büromaschinen	1 293 789	42,2
113	Gh.m.Büromöbeln	1 658 590	54,1
114	Gh.m.elektronischen Bauelementen	19	0,0
116	Gh.m.sonstigen Maschinen (ohne landwirtschaftliche Maschinen)	279	0,0
	Großhandel (ohne KFZ-Handel, aber einschl. Großhandel mit Kraftstoffen nicht an Tankstellen)	2 990 867	97,6
139	Eh.m.Textilien (z.B. Bettwäsche, Decken, Kissen, Matratzen, Tischwäsche, Handtücher, Meterware)	7 405	0,2
146	Eh.m.Wohnmöbeln	908	0,0
147	Eh.m.Beleuchtungsartikeln	580	0,0
151	Eh.m.Heimtextilien (z.B. Vorhänge, Gardinen; jedoch ohne Teppiche)	73	0,0
152	Eh.m.elektrischen Haushaltsgeräten und elektrotechnischen Erzeugnissen, ang	1 088	0,0
153	Eh.m.Geräten der Unterhaltungselektronik und Zubehör (einschließlich Bild- und Tonträger)	73	0,0
155	Eh.m.Eisen-, Metall- und Kunststoffwaren, ang	145	0,0
157	Eh.m.Bau- und Heimwerkerbedarf	73	0,0
158	Eh.m.Schreib- und Papierwaren, Schul- und Büroartikel	1 100	0,0
162	Eh.m.Bodenbelägen und Teppichen	145	0,0
163	Eh.m.Kunstgegenständen, Bildern, kunstgew. Erzeugnissen, Briefmarken, Münzen und Geschenkart.	34 555	1,1
169	Eh.m.Foto- und optischen Erzeugnissen (ohne augenoptische Erzeugnisse)	95	0,0
170	Eh.m.Computern, Computerteilen, peripheren Einheiten und Software	206	0,0
171	Eh.m.Telekommunikations-Endgeräten und Mobiltelefonen	20	0,0
176	Eh.m.Waren, anderweitig nicht genannt	95	0,0
	Einzelhandel (ohne Reparatur von Gebrauchsgütern)	46 558	1,5
178	Reparatur von Gebrauchsgütern	5 887	0,2
	Reparatur von Gebrauchsgütern	5 887	0,2

## 2.2 Umsatz nach Wirtschaftszweigen und Tätigkeiten 2006

Waren-Code	Nummer der Klassifikation <sup>1)</sup> und Wirtschaftszweig ----- Tätigkeit	Umsatz	
		1 000 Euro	Prozent
179	Sonstige Dienstleistungen	17 281	0,6
180	Herstellung, Verarbeitung, andere industr. Tätigk. od. Umsatz aus Land-, Forstwirtschaft u. Fischerei	686	0,0
	Sonstige Tätigkeiten	17 967	0,6
	Zusammen	3 064 406	100,0
<b>5186 GH.m.elektronischen Bauelementen</b>			
055	V.v. Maschinen, technischem Bedarf, Wasser- und Luftfahrzeugen	1 363	0,0
059	V.v. Waren, anderweitig nicht genannt	1 790	0,0
	Handelsvermittlung (ohne Vermittlung von KFZ, und Kraftstoffen an Tankstellen)	3 153	0,0
071	Gh.m.Kaffee, Tee, Kakao und Gewürzen	935	0,0
077	Gh.m.elektrotechnischem Zubehör und Elektroinstallationszubehör	1 023	0,0
094	Gh.m.Eisen, Stahl, Eisen- und Stahlhalbzeug	8 881	0,1
095	Gh.m.NE-Metallen und NE-Metallhalbzeug	115	0,0
106	Gh.m.sonstigen Halbwaren	718	0,0
111	Gh.m.Datenverarbeitungsgeräten, peripheren Einheiten und Software	32 488	0,4
114	Gh.m.elektronischen Bauelementen	7 610 351	99,3
116	Gh.m.sonstigen Maschinen (ohne landwirtschaftliche Maschinen)	218	0,0
117	Gh.m.sonstigen Ausrüstungen und Zubehör für Maschinen sowie technischem Bedarf	7 266	0,1
	Großhandel (ohne KFZ-Handel, aber einschl. Großhandel mit Kraftstoffen nicht an Tankstellen)	7 661 995	99,9
153	Eh.m.Geräten der Unterhaltungselektronik und Zubehör (einschließlich Bild- und Tonträger)	145	0,0
170	Eh.m.Computern, Computerteilen, peripheren Einheiten und Software	4	0,0
176	Eh.m.Waren, anderweitig nicht genannt	150	0,0
	Einzelhandel (ohne Reparatur von Gebrauchsgütern)	299	0,0
179	Sonstige Dienstleistungen	450	0,0
	Sonstige Tätigkeiten	450	0,0
	Zusammen	7 665 897	100,0
<b>5187 GH.m.sonstigen Maschinen, Ausrüstungen und Zubehör (ohne landwirtschaftliche Maschinen)</b>			
045	Handel mit Kraftwagen	13 381	0,0
046	Instandhaltung und Reparatur von Kraftwagen, Autowaschanlagen	20 621	0,1
048	Handel mit anderen Kraftwagenteilen und anderem Kraftwagenzubehör	1 251	0,0
049	Handel mit Krafträdern, deren Teilen und Zubehör	2 061	0,0
	Kraftfahrzeughandel; Instandhaltung und Reparatur von KFZ; Handel mit Kraftstoffen an Tankstellen	37 314	0,1
053	V.v.Brennstoffen (ausg. Kraftstoffen an Tankstellen), Erzen, Metallen und technischen Chemikalien	872	0,0
055	V.v. Maschinen, technischem Bedarf, Wasser- und Luftfahrzeugen	42 552	0,1
057	V.v.Textilien, Bekleidung, Schuhen und Lederwaren	84	0,0
059	V.v. Waren, anderweitig nicht genannt	128 894	0,4
	Handelsvermittlung (ohne Vermittlung von KFZ, und Kraftstoffen an Tankstellen)	172 402	0,5
060	Gh.m.Getreide, Saaten, Futtermitteln und Hopfen	1 276	0,0
063	Gh.m.Häuten, Fellen und Leder	54	0,0
066	Gh.m.Fleisch, Fleischwaren, Geflügel und Wild	3 809	0,0
067	Gh.m.Milch, Milcherzeugnissen, Eiern, Speiseölen und Nahrungsfetten	181	0,0
071	Gh.m.Kaffee, Tee, Kakao und Gewürzen	1 915	0,0
072	Gh.m.anderen Nahrungsmitteln	2 841	0,0
074	Gh.m.Bekleidung und Schuhen	70 468	0,2
075	Gh.m.elektrischen Haushaltsgeräten	8 201	0,0
076	Gh.m.Geräten der Unterhaltungselektronik und Zubehör	54 350	0,1
077	Gh.m.elektrotechnischem Zubehör und Elektroinstallationszubehör	5 542	0,0
078	Gh.m.Haushaltswaren aus Metall, keramischen Erzeugnissen, Glaswaren, Tapeten und Reinigungsmitteln	1 451	0,0
079	Gh.m.kosmetischen Erzeugnissen und Körperpflegemitteln	5 546	0,0
081	Gh.m.medizinischen und orthopädischen Artikeln und Laborbedarf	4 869	0,0
083	Gh.m.nicht elektrischen Haushaltsgeräten	7 979	0,0
085	Gh.m.Fahrrädern, Fahrradteilen und -zubehör, Sport- und Campingartikel (ohne Campingmöbel)	695	0,0
087	Gh.m.Leder- und Täschnerwaren, Geschenk- und Werbeartikeln	4 070	0,0
088	Gh.m.Möbeln, Einrichtungsgegenständen, Antiquitäten und Bodenbelägen	1 849	0,0
091	Gh.m.festen Brennstoffen	4 985	0,0
092	Gh.m.Mineralölerzeugnissen	1 433	0,0
094	Gh.m.Eisen, Stahl, Eisen- und Stahlhalbzeug	266 288	0,7
095	Gh.m.NE-Metallen und NE-Metallhalbzeug	7 094	0,0
097	Gh.m.sonstigen Holzhalbwaren sowie Bauelementen aus Holz	581	0,0
098	Gh.m.Baustoffen und Bauelementen aus mineralischen Stoffen	1 285	0,0
099	Gh.m.Flachglas	45	0,0
100	Gh.m.Anstrichmitteln	1 119	0,0
102	Gh.m.Werkzeugen und Kleisenwaren	67 862	0,2
103	Gh.m.Installationsbedarf für Gas, Wasser und Heizung	4 928	0,0
104	Gh.m.Metall- und Kunststoffwaren für Bauzwecke	78 429	0,2
105	Gh.m.chemischen Erzeugnissen	66 662	0,2
106	Gh.m.sonstigen Halbwaren	33 283	0,1
107	Gh.m.Altmaterial und Reststoffen	1 572	0,0

## 2.2 Umsatz nach Wirtschaftszweigen und Tätigkeiten 2006

Waren- Code	Nummer der Klassifikation <sup>1)</sup> und Wirtschaftszweig ----- Tätigkeit	Umsatz	
		1 000 Euro	Prozent
108	Gh.m.Werkzeugmaschinen	44 020	0,1
109	Gh.m.Bergwerks-, Bau- und Baustoffmaschinen	121 971	0,3
110	Gh.m.Textil-, Näh- und Strickmaschinen	44 560	0,1
111	Gh.m.Datenverarbeitungsgeräten, peripheren Einheiten und Software	53 470	0,1
113	Gh.m.Büromöbeln	48 484	0,1
114	Gh.m.elektronischen Bauelementen	32 525	0,1
115	Gh.m.Flurförderzeugen und Fahrzeugen, ang	1 969 551	5,4
116	Gh.m.sonstigen Maschinen (ohne landwirtschaftliche Maschinen)	10 166 684	27,9
117	Gh.m.sonstigen Ausrüstungen und Zubehör für Maschinen sowie technischem Bedarf	22 258 848	61,2
118	Gh.m.landwirtschaftlichen Maschinen und Geräten (z.B. Traktoren)	47 854	0,1
	Großhandel (ohne KFZ-Handel, aber einschl. Großhandel mit Kraftstoffen nicht an Tankstellen)	35 498 628	97,6
134	Eh.m.sonstigen Nahrungsmitteln	107	0,0
137	Eh.m.kosmetischen Erzeugnissen und Körperpflegemitteln	1 200	0,0
140	Eh.m.Herrenbekleidung und Bekleidungszubehör	866	0,0
141	Eh.m.Damenbekleidung und Bekleidungszubehör	278	0,0
144	Eh.m.Schuhen	1 453	0,0
146	Eh.m.Wohnmöbeln	499	0,0
148	Eh.m.nichtelektrischen Haushaltsgegenständen	1 089	0,0
149	Eh.m.keramischen Erzeugnissen und Glaswaren	376	0,0
151	Eh.m.Heimtextilien (z.B. Vorhänge, Gardinen; jedoch ohne Teppiche)	997	0,0
152	Eh.m.elektrischen Haushaltsgeräten und elektrotechnischen Erzeugnissen, ang	14 046	0,0
153	Eh.m.Geräten der Unterhaltungselektronik und Zubehör (einschließlich Bild- und Tonträger)	874	0,0
155	Eh.m.Eisen-, Metall- und Kunststoffwaren, ang	10 063	0,0
157	Eh.m.Bau- und Heimwerkerbedarf	1 735	0,0
163	Eh.m.Kunstgegenständen, Bildern, kunstgew. Erzeugnissen, Briefmarken, Münzen und Geschenkart.	997	0,0
165	Eh.m.Spielwaren	499	0,0
169	Eh.m.Foto- und optischen Erzeugnissen (ohne augenoptische Erzeugnisse)	65	0,0
171	Eh.m.Telekommunikations-Endgeräten und Mobiltelefonen	3 881	0,0
176	Eh.m.Waren, anderweitig nicht genannt	32 926	0,1
	Einzelhandel (ohne Reparatur von Gebrauchsgütern)	71 952	0,2
178	Reparatur von Gebrauchsgütern	89 909	0,2
	Reparatur von Gebrauchsgütern	89 909	0,2
179	Sonstige Dienstleistungen	433 659	1,2
180	Herstellung, Verarbeitung, andere industr.Tätigk.od.Umsatz aus Land-,Forstwirtschaft u.Fischerei	77 258	0,2
	Sonstige Tätigkeiten	510 917	1,4
	Zusammen	36 381 123	100,0
<b>5188 GH.m.landwirtschaftlichen Maschinen und Geräten</b>			
045	Handel mit Kraftwagen	18 816	0,3
046	Instandhaltung und Reparatur von Kraftwagen, Autowaschanlagen	30 950	0,5
047	Handel mit Reifen	1 725	0,0
048	Handel mit anderen Kraftwagenteilen und anderem Kraftwagenzubehör	525	0,0
051	Handel mit Kraftstoffen an Tankstellen	41 911	0,6
	Kraftfahrzeughandel; Instandhaltung und Reparatur von KFZ; Handel mit Kraftstoffen an Tankstellen	93 926	1,4
055	V.v. Maschinen, technischem Bedarf, Wasser- und Luftfahrzeugen	1 211	0,0
059	V.v.Waren, anderweitig nicht genannt	993	0,0
	Handelsvermittlung (ohne Vermittlung von KFZ, und Kraftstoffen an Tankstellen)	2 204	0,0
080	Gh.m.pharmazeutischen Erzeugnissen	1 035	0,0
092	Gh.m.Mineralölerzeugnissen	127	0,0
094	Gh.m.Eisen, Stahl, Eisen- und Stahlhalbzeug	660	0,0
100	Gh.m.Anstrichmitteln	37	0,0
102	Gh.m.Werkzeugen und Kleineisenwaren	460	0,0
105	Gh.m.chemischen Erzeugnissen	1 360	0,0
108	Gh.m.Werkzeugmaschinen	18 382	0,3
114	Gh.m.elektronischen Bauelementen	1 784	0,0
116	Gh.m.sonstigen Maschinen (ohne landwirtschaftliche Maschinen)	29 993	0,4
117	Gh.m.sonstigen Ausrüstungen und Zubehör für Maschinen sowie technischem Bedarf	572	0,0
118	Gh.m.landwirtschaftlichen Maschinen und Geräten (z.B. Traktoren)	6 530 148	96,1
	Großhandel (ohne KFZ-Handel, aber einschl. Großhandel mit Kraftstoffen nicht an Tankstellen)	6 584 558	96,9
124	Eh.m.Süßwaren (einschließlich Speiseeis)	2 373	0,0
125	Eh.m.Wasser und nichtalkoholischen Getränken	2 373	0,0
126	Eh.m.Spirituosen	949	0,0
127	Eh.m.Wein und Sekt	949	0,0
128	Eh.m.Bier	1 898	0,0
129	Eh.m.Tabakwaren	949	0,0
131	Eh.m.Kaffee, Tee, Kakao	949	0,0
132	Eh.m.Ölen und Fetten	2 373	0,0
138	Eh.m.Drogerieartikeln	475	0,0
157	Eh.m.Bau- und Heimwerkerbedarf	1 050	0,0
160	Eh.m.Unterhaltungszeitschriften und Zeitungen	949	0,0



## 2.2 Umsatz nach Wirtschaftszweigen und Tätigkeiten 2006

Waren-Code	Nummer der Klassifikation <sup>1)</sup> und Wirtschaftszweig ----- Tätigkeit	Umsatz	
		1 000 Euro	Prozent
175	Eh.m.Brennstoffen	258	0,0
176	Eh.m.Waren, anderweitig nicht genannt	25 948	0,4
	Einzelhandel (ohne Reparatur von Gebrauchsgütern)	41 493	0,6
178	Reparatur von Gebrauchsgütern	11 747	0,2
	Reparatur von Gebrauchsgütern	11 747	0,2
179	Sonstige Dienstleistungen	28 679	0,4
180	Herstellung, Verarbeitung, andere industr. Tätigk. od. Umsatz aus Land-, Forstwirtschaft u. Fischerei	32 351	0,5
	Sonstige Tätigkeiten	61 030	0,9
	Zusammen	6 794 958	100,0
<b>518 GH.m.Maschinen, Ausrüstungen und Zubehör</b>			
045	Handel mit Kraftwagen	33 228	0,0
046	Instandhaltung und Reparatur von Kraftwagen, Autowaschanlagen	52 808	0,1
047	Handel mit Reifen	1 725	0,0
048	Handel mit anderen Kraftwagenteilen und anderem Kraftwagenzubehör	2 407	0,0
049	Handel mit Kraftträdern, deren Teilen und Zubehör	2 061	0,0
051	Handel mit Kraftstoffen an Tankstellen	41 911	0,0
	Kraftfahrzeughandel; Instandhaltung und Reparatur von KFZ; Handel mit Kraftstoffen an Tankstellen	134 139	0,1
053	V.v.Brennstoffen (ausg. Kraftstoffen an Tankstellen), Erzen, Metallen und technischen Chemikalien	872	0,0
055	V.v. Maschinen, technischem Bedarf, Wasser- und Luftfahrzeugen	57 981	0,1
056	V.v.Möbeln, Einrichtungs- und Haushaltsgegenständen, Eisen- und Metallwaren	332	0,0
057	V.v.Textilien, Bekleidung, Schuhen und Lederwaren	84	0,0
059	V.v.Waren, anderweitig nicht genannt	138 854	0,1
	Handelsvermittlung (ohne Vermittlung von KFZ, und Kraftstoffen an Tankstellen)	198 123	0,2
060	Gh.m.Getreide, Saaten, Futtermitteln und Hopfen	1 276	0,0
063	Gh.m.Häuten, Fellen und Leder	54	0,0
066	Gh.m.Fleisch, Fleischwaren, Geflügel und Wild	3 809	0,0
067	Gh.m.Milch, Milcherzeugnissen, Eiern, Speiseölen und Nahrungsfetten	181	0,0
071	Gh.m.Kaffee, Tee, Kakao und Gewürzen	2 849	0,0
072	Gh.m.anderen Nahrungsmitteln	2 841	0,0
073	Gh.m.Textilien (Heimtextilien)	297	0,0
074	Gh.m.Bekleidung und Schuhen	79 019	0,1
075	Gh.m.elektrischen Haushaltsgeräten	8 926	0,0
076	Gh.m.Geräten der Unterhaltungselektronik und Zubehör	495 744	0,5
077	Gh.m.elektrotechnischem Zubehör und Elektroinstallationszubehör	8 399	0,0
078	Gh.m.Haushaltswaren aus Metall, keramischen Erzeugnissen, Glaswaren, Tapeten und Reinigungsmitteln	2 095	0,0
079	Gh.m.kosmetischen Erzeugnissen und Körperpflegemitteln	5 546	0,0
080	Gh.m.pharmazeutischen Erzeugnissen	1 035	0,0
081	Gh.m.medizinischen und orthopädischen Artikeln und Laborbedarf	5 467	0,0
083	Gh.m.nicht elektrischen Haushaltsgeräten	7 979	0,0
084	Gh.m.Spielwaren und Musikinstrumenten	18 315	0,0
085	Gh.m.Fahrrädern, Fahrradteilen und -zubehör, Sport- und Campingartikel (ohne Campingmöbel)	695	0,0
086	Gh.m.Uhren, Edelmetallwaren und Schmuck	77 841	0,1
087	Gh.m.Leder- und Täschnerwaren, Geschenk- und Werbeartikeln	13 943	0,0
088	Gh.m.Möbeln, Einrichtungsgegenständen, Antiquitäten und Bodenbelägen	3 446	0,0
089	Gh.m.feinmechanischen, Foto- und optischen Erzeugnissen	7 156	0,0
090	Gh.m.Karton, Papier, Pappe, Schreibwaren, Bürobedarf, Büchern, Zeitschriften und Zeitungen	72 159	0,1
091	Gh.m.festen Brennstoffen	4 985	0,0
092	Gh.m.Mineralölerzeugnissen	4 125	0,0
094	Gh.m.Eisen, Stahl, Eisen- und Stahlhalbzeug	285 032	0,3
095	Gh.m.NE-Metallen und NE-Metallhalbzeug	7 209	0,0
097	Gh.m.sonstigen Holzhalbwaren sowie Bauelementen aus Holz	581	0,0
098	Gh.m.Baustoffen und Bauelementen aus mineralischen Stoffen	24 727	0,0
099	Gh.m.Flachglas	45	0,0
100	Gh.m.Anstrichmitteln	1 423	0,0
102	Gh.m.Werkzeugen und Kleisenwaren	123 165	0,1
103	Gh.m.Installationsbedarf für Gas, Wasser und Heizung	4 928	0,0
104	Gh.m.Metall- und Kunststoffwaren für Bauzwecke	102 504	0,1
105	Gh.m.chemischen Erzeugnissen	79 393	0,1
106	Gh.m.sonstigen Halbwaren	35 158	0,0
107	Gh.m.Altmaterial und Reststoffen	1 682	0,0
108	Gh.m.Werkzeugmaschinen	3 872 467	4,1
109	Gh.m.Bergwerks-, Bau- und Baustoffmaschinen	4 580 188	4,9
110	Gh.m.Textil-, Näh- und Strickmaschinen	306 593	0,3
111	Gh.m.Datenverarbeitungsgeräten, peripheren Einheiten und Software	29 562 086	31,5
112	Gh.m.sonstigen Büromaschinen	1 382 705	1,5
113	Gh.m.Büromöbeln	1 721 955	1,8
114	Gh.m.elektronischen Bauelementen	7 733 128	8,2
115	Gh.m.Flurförderzeugen und Fahrzeugen, ang	1 987 528	2,1
116	Gh.m.sonstigen Maschinen (ohne landwirtschaftliche Maschinen)	10 205 062	10,9
117	Gh.m.sonstigen Ausrüstungen und Zubehör für Maschinen sowie technischem Bedarf	22 357 181	23,8

## 2.2 Umsatz nach Wirtschaftszweigen und Tätigkeiten 2006

Waren- Code	Nummer der Klassifikation <sup>1)</sup> und Wirtschaftszweig ----- Tätigkeit	Umsatz	
		1 000 Euro	Prozent
118	Gh.m.landwirtschaftlichen Maschinen und Geräten (z.B. Traktoren)	6 578 001	7,0
	Großhandel (ohne KFZ-Handel, aber einschl. Großhandel mit Kraftstoffen nicht an Tankstellen)	91 780 926	97,7
124	Eh.m.Süßwaren (einschließlich Speiseeis)	2 373	0,0
125	Eh.m.Wasser und nichtalkoholischen Getränken	2 373	0,0
126	Eh.m.Spirituosen	949	0,0
127	Eh.m.Wein und Sekt	949	0,0
128	Eh.m.Bier	1 898	0,0
129	Eh.m.Tabakwaren	949	0,0
131	Eh.m.Kaffee, Tee, Kakao	949	0,0
132	Eh.m.Ölen und Fetten	2 373	0,0
134	Eh.m.sonstigen Nahrungsmitteln	107	0,0
137	Eh.m.kosmetischen Erzeugnissen und Körperpflegemitteln	1 200	0,0
138	Eh.m.Drogerieartikeln	475	0,0
139	Eh.m.Textilien (z.B.Bettwäsche, Decken, Kissen, Matratzen, Tischwäsche, Handtücher, Meterware)	7 405	0,0
140	Eh.m.Herrenbekleidung und Bekleidungszubehör	866	0,0
141	Eh.m.Damenbekleidung und Bekleidungszubehör	278	0,0
144	Eh.m.Schuhen	1 453	0,0
146	Eh.m.Wohnmöbeln	1 406	0,0
147	Eh.m.Beleuchtungsartikeln	580	0,0
148	Eh.m.nichtelektrischen Haushaltsgegenständen	1 089	0,0
149	Eh.m.keramischen Erzeugnissen und Glaswaren	376	0,0
151	Eh.m.Heimtextilien (z.B. Vorhänge, Gardinen; jedoch ohne Teppiche)	1 070	0,0
152	Eh.m.elektrischen Haushaltsgeräten und elektrotechnischen Erzeugnissen, ang	16 422	0,0
153	Eh.m.Geräten der Unterhaltungselektronik und Zubehör (einschließlich Bild- und Tonträger)	5 551	0,0
155	Eh.m.Eisen-, Metall- und Kunststoffwaren, ang	12 033	0,0
157	Eh.m.Bau- und Heimwerkerbedarf	4 331	0,0
158	Eh.m.Schreib- und Papierwaren, Schul- und Büroartikel	5 003	0,0
159	Eh.m.Büchern und Fachzeitschriften	27	0,0
160	Eh.m.Unterhaltungszeitschriften und Zeitungen	949	0,0
162	Eh.m.Bodenbelägen und Teppichen	145	0,0
163	Eh.m.Kunstgegenständen, Bildern, kunstgew. Erzeugnissen, Briefmarken, Münzen und Geschenkart.	35 552	0,0
165	Eh.m.Spielwaren	499	0,0
169	Eh.m.Foto- und optischen Erzeugnissen (ohne augenoptische Erzeugnisse)	292	0,0
170	Eh.m.Computern, Computerteilen, peripheren Einheiten und Software	212 286	0,2
171	Eh.m.Telekommunikations-Endgeräten und Mobiltelefonen	5 178	0,0
175	Eh.m.Brennstoffen	258	0,0
176	Eh.m.Waren, anderweitig nicht genannt	62 470	0,1
	Einzelhandel (ohne Reparatur von Gebrauchsgütern)	390 114	0,4
178	Reparatur von Gebrauchsgütern	110 928	0,1
	Reparatur von Gebrauchsgütern	110 928	0,1
179	Sonstige Dienstleistungen	1 125 009	1,2
180	Herstellung,Verarbeitung, andere industr.Tätigk.od.Umsatz aus Land-,Forstwirtschaft u.Fischerei	163 167	0,2
	Sonstige Tätigkeiten	1 288 176	1,4
	Zusammen	93 902 406	100,0
<b>519 Sonstiger Großhandel</b>			
045	Handel mit Kraftwagen	104 981	0,2
046	Instandhaltung und Reparatur von Kraftwagen, Autowaschanlagen	209 228	0,4
047	Handel mit Reifen	518	0,0
048	Handel mit anderen Kraftwagenteilen und anderem Kraftwagenzubehör	1 908	0,0
049	Handel mit Krafträdern, deren Teilen und Zubehör	1 149	0,0
050	Instandhaltung und Reparatur von Krafträdern	1 149	0,0
051	Handel mit Kraftstoffen an Tankstellen	1 122 396	2,3
	Kraftfahrzeughandel; Instandhaltung und Reparatur von KFZ; Handel mit Kraftstoffen an Tankstellen	1 441 330	3,0
052	V.v.landwirtschaftlichen Grundstoffen, lebenden Tieren, textilen Rohstoffen und Halbwaren	6 479	0,0
053	V.v.Brennstoffen (ausg. Kraftstoffen an Tankstellen), Erzen, Metallen und technischen Chemikalien	129	0,0
054	V.v.Holz, Baustoffen und Anstrichmitteln	342	0,0
055	V.v. Maschinen, technischem Bedarf, Wasser- und Luftfahrzeugen	1 445	0,0
056	V.v.Möbeln, Einrichtungs- und Haushaltsgegenständen, Eisen- und Metallwaren	8 211	0,0
057	V.v.Textilien, Bekleidung, Schuhen und Lederwaren	2 680	0,0
059	V.v.Waren, anderweitig nicht genannt	20 152	0,0
	Handelsvermittlung (ohne Vermittlung von KFZ, und Kraftstoffen an Tankstellen)	39 439	0,1
060	Gh.m.Getreide, Saaten, Futtermitteln und Hopfen	2 527 988	5,3
061	Gh.m.Blumen und Pflanzen	245 132	0,5
062	Gh.m.lebenden Tieren	21 283	0,0
063	Gh.m.Häuten, Fellen und Leder	17 068	0,0
064	Gh.m.Rohtabak	29 688	0,1
065	Gh.m.Obst, Gemüse und Kartoffeln	991 452	2,1
066	Gh.m.Fleisch, Fleischwaren, Geflügel und Wild	5 791 271	12,1
067	Gh.m.Milch, Milcherzeugnissen, Eiern, Speiseölen und Nahrungsfetten	2 080 823	4,4

## 2.2 Umsatz nach Wirtschaftszweigen und Tätigkeiten 2006

Waren- Code	Nummer der Klassifikation <sup>1)</sup> und Wirtschaftszweig ----- Tätigkeit	Umsatz	
		1 000 Euro	Prozent
068	Gh.m.Getränken	944 002	2,0
069	Gh.m.Tabakwaren	1 672 964	3,5
070	Gh.m.Zucker, Süßwaren und Backwaren	3 633 443	7,6
071	Gh.m.Kaffee, Tee, Kakao und Gewürzen	988 855	2,1
072	Gh.m.anderen Nahrungsmitteln	3 299 592	6,9
073	Gh.m.Textilien (Heimtextilien)	788 825	1,7
074	Gh.m.Bekleidung und Schuhen	1 348 509	2,8
075	Gh.m.elektrischen Haushaltsgeräten	676 611	1,4
076	Gh.m.Geräten der Unterhaltungselektronik und Zubehör	868 896	1,8
077	Gh.m.elektrotechnischem Zubehör und Elektroinstallationszubehör	719 554	1,5
078	Gh.m.Haushaltswaren aus Metall, keramischen Erzeugnissen, Glaswaren, Tapeten und Reinigungsmitteln	869 523	1,8
079	Gh.m.kosmetischen Erzeugnissen und Körperpflegemitteln	688 958	1,4
080	Gh.m.pharmazeutischen Erzeugnissen	2 355 653	4,9
081	Gh.m.medizinischen und orthopädischen Artikeln und Laborbedarf	49 874	0,1
082	Gh.m.Dentalbedarf	7 689	0,0
083	Gh.m.nicht elektrischen Haushaltsgeräten	208 309	0,4
084	Gh.m.Spielwaren und Musikinstrumenten	149 401	0,3
085	Gh.m.Fahrrädern, Fahrradteilen und -zubehör, Sport- und Campingartikel (ohne Campingmöbel)	324 330	0,7
086	Gh.m.Uhren, Edelmetallwaren und Schmuck	534 720	1,1
087	Gh.m.Leder- und Täschnernwaren, Geschenk- und Werbeartikeln	308 388	0,6
088	Gh.m.Möbeln, Einrichtungsgegenständen, Antiquitäten und Bodenbelägen	490 635	1,0
089	Gh.m.feinmechanischen, Foto- und optischen Erzeugnissen	49 894	0,1
090	Gh.m.Karton, Papier, Pappe, Schreibwaren, Bürobedarf, Büchern, Zeitschriften und Zeitungen	779 509	1,6
091	Gh.m.festen Brennstoffen	482 020	1,0
092	Gh.m.Mineralölerzeugnissen	1 187 099	2,5
093	Gh.m.Erzen	493 295	1,0
094	Gh.m.Eisen, Stahl, Eisen- und Stahlhalbzeug	152 335	0,3
095	Gh.m.NE-Metallen und NE-Metallhalbzeug	467 873	1,0
096	Gh.m.Roh- und Schnittholz	8 180	0,0
097	Gh.m.sonstigen Holzhalbwaren sowie Bauelementen aus Holz	277 534	0,6
098	Gh.m.Baustoffen und Bauelementen aus mineralischen Stoffen	1 432 454	3,0
099	Gh.m.Flachglas	4 802	0,0
100	Gh.m.Anstrichmitteln	293 742	0,6
101	Gh.m.Sanitärkeramik	255 131	0,5
102	Gh.m.Werkzeugen und Kleineisenwaren	401 175	0,8
103	Gh.m.Installationsbedarf für Gas, Wasser und Heizung	9 357	0,0
104	Gh.m.Metall- und Kunststoffwaren für Bauzwecke	69 949	0,1
105	Gh.m.chemischen Erzeugnissen	3 100 617	6,5
106	Gh.m.sonstigen Halbwaren	234 232	0,5
107	Gh.m.Altmaterial und Reststoffen	93 741	0,2
108	Gh.m.Werkzeugmaschinen	259 071	0,5
109	Gh.m.Bergwerks-, Bau- und Baustoffmaschinen	13 148	0,0
110	Gh.m.Textil-, Näh- und Strickmaschinen	8 183	0,0
111	Gh.m.Datenverarbeitungsgeräten, peripheren Einheiten und Software	138 095	0,3
112	Gh.m.sonstigen Büromaschinen	104 320	0,2
113	Gh.m.Büromöbeln	75 183	0,2
114	Gh.m.elektronischen Bauelementen	79 626	0,2
115	Gh.m.Flurförderzeugen und Fahrzeugen, ang	5 421	0,0
116	Gh.m.sonstigen Maschinen (ohne landwirtschaftliche Maschinen)	539 799	1,1
117	Gh.m.sonstigen Ausrüstungen und Zubehör für Maschinen sowie technischem Bedarf	530 550	1,1
118	Gh.m.landwirtschaftlichen Maschinen und Geräten (z.B. Traktoren)	554 228	1,2
	Großhandel (ohne KFZ-Handel, aber einschl. Großhandel mit Kraftstoffen nicht an Tankstellen)	44 733 995	93,7
119	Eh.m.Obst	1 835	0,0
120	Eh.m.Gemüse und Kartoffeln	2 290	0,0
123	Eh.m.Brot, Back- und Konditorwaren (einschließlich Pizza)	1 764	0,0
124	Eh.m.Süßwaren (einschließlich Speiseeis)	1 835	0,0
125	Eh.m.Wasser und nichtalkoholischen Getränken	3 670	0,0
126	Eh.m.Spirituosen	12 271	0,0
127	Eh.m.Wein und Sekt	11 941	0,0
128	Eh.m.Bier	12 865	0,0
129	Eh.m.Tabakwaren	77 030	0,2
130	Eh.m.Milch, Milcherzeugnissen (z.B. Joghurt, Quark, Käse)	5 175	0,0
132	Eh.m.Ölen und Fetten	1 569	0,0
134	Eh.m.sonstigen Nahrungsmitteln	31 908	0,1
137	Eh.m.kosmetischen Erzeugnissen und Körperpflegemitteln	43 248	0,1
138	Eh.m.Drogerieartikeln	12 271	0,0
139	Eh.m.Textilien (z.B.Bettwäsche, Decken, Kissen, Matratzen, Tischwäsche, Handtücher, Meterware)	147 006	0,3
140	Eh.m.Herrenbekleidung und Bekleidungszubehör	100 553	0,2
141	Eh.m.Damenbekleidung und Bekleidungszubehör	99 424	0,2
144	Eh.m.Schuhen	39 837	0,1
145	Eh.m.Leder- und Täschnernwaren	20 871	0,0

## 2.2 Umsatz nach Wirtschaftszweigen und Tätigkeiten 2006

Waren-Code	Nummer der Klassifikation <sup>1)</sup> und Wirtschaftszweig ----- Tätigkeit	Umsatz	
		1 000 Euro	Prozent
148	Eh.m.nichtelektrischen Haushaltsgegenständen	259	0,0
149	Eh.m.keramischen Erzeugnissen und Glaswaren	82	0,0
150	Eh.m.Holz-, Kork-, Flecht- und Korbwaren	82	0,0
152	Eh.m.elektrischen Haushaltsgeräten und elektrotechnischen Erzeugnissen, ang	61 471	0,1
153	Eh.m.Geräten der Unterhaltungselektronik und Zubehör (einschließlich Bild- und Tonträger)	10 436	0,0
154	Eh.m.Musikinstrumenten und Musikalien	82	0,0
155	Eh.m.Eisen-, Metall- und Kunststoffwaren, ang	82	0,0
156	Eh.m.Anstrichmitteln	2 448	0,0
157	Eh.m.Bau- und Heimwerkerbedarf	498 510	1,0
158	Eh.m.Schreib- und Papierwaren, Schul- und Büroartikel	259	0,0
161	Eh.m.Tapeten	1 224	0,0
164	Eh.m.Uhren, Edelmetallwaren und Schmuck	20 871	0,0
166	Eh.m.Blumen, Pflanzen und Saatgut	3 637	0,0
167	Eh.m.zoologischem Bedarf (einschl. Futter) und lebenden Tieren	5 317	0,0
170	Eh.m.Computern, Computerteilen, peripheren Einheiten und Software	8 170	0,0
172	Eh.m.Fahrrädern, Fahrradteilen und -zubehör	1 224	0,0
174	Eh.m.Wasch-, Putz- und Reinigungsmitteln	1 505	0,0
175	Eh.m.Brennstoffen	30 393	0,1
176	Eh.m.Waren, anderweitig nicht genannt	102 728	0,2
177	Eh.m.Antiquitäten und Gebrauchtwaren	385	0,0
	Einzelhandel (ohne Reparatur von Gebrauchsgütern)	1 376 529	2,9
178	Reparatur von Gebrauchsgütern	30 547	0,1
	Reparatur von Gebrauchsgütern	30 547	0,1
179	Sonstige Dienstleistungen	88 211	0,2
180	Herstellung, Verarbeitung, andere industr.Tätigk.od.Umsatz aus Land-,Forstwirtschaft u.Fischerei	54 032	0,1
	Sonstige Tätigkeiten	142 243	0,3
	Zusammen	47 764 083	100,0
<b>51 Handelsvermittlung und Großhandel (ohne KFZ)</b>			
045	Handel mit Kraftwagen	195 502	0,0
046	Instandhaltung und Reparatur von Kraftwagen, Autowaschanlagen	385 142	0,0
047	Handel mit Reifen	6 905	0,0
048	Handel mit anderen Kraftwagenteilen und anderem Kraftwagenzubehör	24 328	0,0
049	Handel mit Krafträdern, deren Teilen und Zubehör	19 963	0,0
050	Instandhaltung und Reparatur von Krafträdern	1 386	0,0
051	Handel mit Kraftstoffen an Tankstellen	2 279 820	0,3
	Kraftfahrzeughandel; Instandhaltung und Reparatur von KFZ; Handel mit Kraftstoffen an Tankstellen	2 913 046	0,4
052	V.v.landwirtschaftlichen Grundstoffen, lebenden Tieren, textilen Rohstoffen und Halbwaren	122 805	0,0
053	V.v.Brennstoffen (ausg. Kraftstoffen an Tankstellen), Erzen, Metallen und technischen Chemikalien	353 943	0,0
054	V.v.Holz, Baustoffen und Anstrichmitteln	386 237	0,0
055	V.v. Maschinen, technischem Bedarf, Wasser- und Luftfahrzeugen	1 279 868	0,2
056	V.v.Möbeln, Einrichtungs- und Haushaltsgegenständen, Eisen- und Metallwaren	685 263	0,1
057	V.v.Textilien, Bekleidung, Schuhen und Lederwaren	425 345	0,1
058	V.v.Nahrungsmitteln, Getränken und Tabakwaren	392 641	0,1
059	V.v.Waren, anderweitig nicht genannt	1 296 940	0,2
	Handelsvermittlung (ohne Vermittlung von KFZ, und Kraftstoffen an Tankstellen)	4 943 042	0,6
060	Gh.m.Getreide, Saaten, Futtermitteln und Hopfen	22 442 462	2,9
061	Gh.m.Blumen und Pflanzen	3 959 972	0,5
062	Gh.m.lebenden Tieren	11 305 178	1,5
063	Gh.m.Häuten, Fellen und Leder	614 827	0,1
064	Gh.m.Rohtabak	224 613	0,0
065	Gh.m.Obst, Gemüse und Kartoffeln	21 213 073	2,7
066	Gh.m.Fleisch, Fleischwaren, Geflügel und Wild	24 613 401	3,2
067	Gh.m.Milch, Milcherzeugnissen, Eiern, Speiseölen und Nahrungsfetten	14 307 367	1,8
068	Gh.m.Getränken	27 065 549	3,5
069	Gh.m.Tabakwaren	15 045 711	1,9
070	Gh.m.Zucker, Süßwaren und Backwaren	10 958 161	1,4
071	Gh.m.Kaffee, Tee, Kakao und Gewürzen	5 873 099	0,8
072	Gh.m.anderen Nahrungsmitteln	27 118 689	3,5
073	Gh.m.Textilien (Heimtextilien)	4 319 529	0,6
074	Gh.m.Bekleidung und Schuhen	14 058 536	1,8
075	Gh.m.elektrischen Haushaltsgeräten	14 120 143	1,8
076	Gh.m.Geräten der Unterhaltungselektronik und Zubehör	19 756 405	2,5
077	Gh.m.elektrotechnischem Zubehör und Elektroinstallationszubehör	20 301 952	2,6
078	Gh.m.Haushaltswaren aus Metall, keramischen Erzeugnissen, Glaswaren, Tapeten und Reinigungsmitteln	5 315 947	0,7
079	Gh.m.kosmetischen Erzeugnissen und Körperpflegemitteln	8 480 573	1,1
080	Gh.m.pharmazeutischen Erzeugnissen	43 914 026	5,7
081	Gh.m.medizinischen und orthopädischen Artikeln und Laborbedarf	10 273 419	1,3
082	Gh.m.Dentalbedarf	2 627 475	0,3
083	Gh.m.nicht elektrischen Haushaltsgeräten	1 159 090	0,1
084	Gh.m.Spielwaren und Musikinstrumenten	4 428 436	0,6

## 2.2 Umsatz nach Wirtschaftszweigen und Tätigkeiten 2006

Waren-Code	Nummer der Klassifikation <sup>1)</sup> und Wirtschaftszweig ----- Tätigkeit	Umsatz	
		1 000 Euro	Prozent
085	Gh.m.Fahrrädern, Fahrradteilen und -zubehör, Sport- und Campingartikel (ohne Campingmöbel)	2 806 052	0,4
086	Gh.m.Uhren, Edelmetallwaren und Schmuck	3 971 604	0,5
087	Gh.m.Leder- und Täschnerwaren, Geschenk- und Werbeartikeln	3 246 837	0,4
088	Gh.m.Möbeln, Einrichtungsgegenständen, Antiquitäten und Bodenbelägen	6 818 298	0,9
089	Gh.m.feinmechanischen, Foto- und optischen Erzeugnissen	6 355 515	0,8
090	Gh.m.Karton, Papier, Pappe, Schreibwaren, Bürobedarf, Büchern, Zeitschriften und Zeitungen	18 655 664	2,4
091	Gh.m.festen Brennstoffen	3 551 980	0,5
092	Gh.m.Mineralölerzeugnissen	115 213 381	14,9
093	Gh.m.Erzen	1 711 190	0,2
094	Gh.m.Eisen, Stahl, Eisen- und Stahlhalbzeug	38 771 978	5,0
095	Gh.m.NE-Metallen und NE-Metallhalbzeug	11 031 993	1,4
096	Gh.m.Roh- und Schnittholz	8 107 017	1,0
097	Gh.m.sonstigen Holzhalbwaren sowie Bauelementen aus Holz	6 676 750	0,9
098	Gh.m.Baustoffen und Bauelementen aus mineralischen Stoffen	21 342 822	2,8
099	Gh.m.Flachglas	822 907	0,1
100	Gh.m.Anstrichmitteln	3 088 688	0,4
101	Gh.m.Sanitärkeramik	3 268 641	0,4
102	Gh.m.Werkzeugen und Kleineisenwaren	8 922 720	1,2
103	Gh.m.Installationsbedarf für Gas, Wasser und Heizung	10 553 182	1,4
104	Gh.m.Metall- und Kunststoffwaren für Bauzwecke	6 682 454	0,9
105	Gh.m.chemischen Erzeugnissen	31 663 736	4,1
106	Gh.m.sonstigen Halbwaren	1 453 503	0,2
107	Gh.m.Altmaterial und Reststoffen	11 625 800	1,5
108	Gh.m.Werkzeugmaschinen	4 756 684	0,6
109	Gh.m.Bergwerks-, Bau- und Baustoffmaschinen	4 617 818	0,6
110	Gh.m.Textil-, Näh- und Strickmaschinen	375 506	0,0
111	Gh.m.Datenverarbeitungsgeräten, peripheren Einheiten und Software	30 291 734	3,9
112	Gh.m.sonstigen Büromaschinen	1 854 747	0,2
113	Gh.m.Büromöbeln	1 849 360	0,2
114	Gh.m.elektronischen Bauelementen	8 373 448	1,1
115	Gh.m.Flurförderzeugen und Fahrzeugen, ang	2 016 940	0,3
116	Gh.m.sonstigen Maschinen (ohne landwirtschaftliche Maschinen)	11 210 620	1,4
117	Gh.m.sonstigen Ausrüstungen und Zubehör für Maschinen sowie technischem Bedarf	23 376 071	3,0
118	Gh.m.landwirtschaftlichen Maschinen und Geräten (z.B. Traktoren)	7 245 579	0,9
	Großhandel (ohne KFZ-Handel, aber einschl. Großhandel mit Kraftstoffen nicht an Tankstellen)	755 808 856	97,4
119	Eh.m.Obst	20 271	0,0
120	Eh.m.Gemüse und Kartoffeln	24 865	0,0
121	Eh.m.Fleisch, Fleischwaren, Geflügel und Wild	80 409	0,0
122	Eh.m.Fisch, Meeresfrüchten und Fischerzeugnissen	8 916	0,0
123	Eh.m.Brot, Back- und Konditorwaren (einschließlich Pizza)	9 291	0,0
124	Eh.m.Süßwaren (einschließlich Speiseeis)	20 725	0,0
125	Eh.m.Wasser und nichtalkoholischen Getränken	163 737	0,0
126	Eh.m.Spirituosen	59 708	0,0
127	Eh.m.Wein und Sekt	80 434	0,0
128	Eh.m.Bier	138 012	0,0
129	Eh.m.Tabakwaren	365 680	0,0
130	Eh.m.Milch, Milcherzeugnissen (z.B. Joghurt, Quark, Käse)	53 692	0,0
131	Eh.m.Kaffee, Tee, Kakao	14 227	0,0
132	Eh.m.Ölen und Fetten	73 767	0,0
133	Eh.m.Teigwaren	2 589	0,0
134	Eh.m.sonstigen Nahrungsmitteln	113 383	0,0
135	Eh.m.pharmazeutischen Erzeugnissen	39 451	0,0
136	Eh.m.medizinischen und orthopädischen Artikeln	40 629	0,0
137	Eh.m.kosmetischen Erzeugnissen und Körperpflegemitteln	77 783	0,0
138	Eh.m.Drogerieartikeln	19 212	0,0
139	Eh.m.Textilien (z.B.Bettwäsche, Decken, Kissen, Matratzen, Tischwäsche, Handtücher, Meterware)	177 788	0,0
140	Eh.m.Herrenbekleidung und Bekleidungszubehör	219 125	0,0
141	Eh.m.Damenbekleidung und Bekleidungszubehör	197 354	0,0
142	Eh.m.Kinder- und Säuglingsbekleidung und Bekleidungszubehör	42 634	0,0
143	Eh.m.Kürschnerwaren	13	0,0
144	Eh.m.Schuhen	116 304	0,0
145	Eh.m.Leder- und Täschnerwaren	74 543	0,0
146	Eh.m.Wohnmöbeln	30 129	0,0
147	Eh.m.Beleuchtungsartikeln	21 097	0,0
148	Eh.m.nichtelektrischen Haushaltsgegenständen	15 150	0,0
149	Eh.m.keramischen Erzeugnissen und Glaswaren	37 490	0,0
150	Eh.m.Holz-, Kork-, Flecht- und Korbwaren	50 235	0,0
151	Eh.m.Heimtextilien (z.B. Vorhänge, Gardinen; jedoch ohne Teppiche)	4 480	0,0
152	Eh.m_elektrischen Haushaltsgeräten und elektrotechnischen Erzeugnissen, ang	135 622	0,0
153	Eh.m.Geräten der Unterhaltungselektronik und Zubehör (einschließlich Bild- und Tonträger)	83 682	0,0
154	Eh.m.Musikinstrumenten und Musikalien	6 277	0,0

## 2.2 Umsatz nach Wirtschaftszweigen und Tätigkeiten 2006

Waren-Code	Nummer der Klassifikation <sup>1)</sup> und Wirtschaftszweig ----- Tätigkeit	Umsatz	
		1 000 Euro	Prozent
155	Eh.m.Eisen-, Metall- und Kunststoffwaren, ang	121 169	0,0
156	Eh.m.Anstrichmitteln	84 660	0,0
157	Eh.m.Bau- und Heimwerkerbedarf	1 742 290	0,2
158	Eh.m.Schreib- und Papierwaren, Schul- und Büroartikel	61 453	0,0
159	Eh.m.Büchern und Fachzeitschriften	13 386	0,0
160	Eh.m.Unterhaltungszeitschriften und Zeitungen	18 515	0,0
161	Eh.m.Tapeten	24 474	0,0
162	Eh.m.Bodenbelägen und Teppichen	112 051	0,0
163	Eh.m.Kunstgegenständen, Bildern, kunstgew. Erzeugnissen, Briefmarken, Münzen und Geschenkart.	48 621	0,0
164	Eh.m.Uhren, Edelmetallwaren und Schmuck	65 325	0,0
165	Eh.m.Spielwaren	5 867	0,0
166	Eh.m.Blumen, Pflanzen und Saatgut	77 830	0,0
167	Eh.m.zoologischem Bedarf (einschl. Futter) und lebenden Tieren	45 180	0,0
168	Eh.m.augenoptischen Erzeugnissen	4 212	0,0
169	Eh.m.Foto- und optischen Erzeugnissen (ohne augenoptische Erzeugnisse)	8 192	0,0
170	Eh.m.Computern, Computerteilen, peripheren Einheiten und Software	227 565	0,0
171	Eh.m.Telekommunikations-Endgeräten und Mobiltelefonen	18 674	0,0
172	Eh.m.Fahrrädern, Fahrradteilen und -zubehör	37 877	0,0
173	Eh.m.Sport- und Campingartikeln (ohne Campingmöbel)	43 470	0,0
174	Eh.m.Wasch-, Putz- und Reinigungsmitteln	6 052	0,0
175	Eh.m.Brennstoffen	772 514	0,1
176	Eh.m.Waren, anderweitig nicht genannt	526 790	0,1
177	Eh.m.Antiquitäten und Gebrauchtwaren	385	0,0
	Einzelhandel (ohne Reparatur von Gebrauchsgütern)	6 685 255	0,9
178	Reparatur von Gebrauchsgütern	161 699	0,0
	Reparatur von Gebrauchsgütern	161 699	0,0
179	Sonstige Dienstleistungen	3 486 492	0,4
180	Herstellung, Verarbeitung, andere industr. Tätigk. od. Umsatz aus Land-, Forstwirtschaft u. Fischerei	1 777 633	0,2
	Sonstige Tätigkeiten	5 264 125	0,7
	Zusammen	775 776 023	100,0

### 52111 EH.m.Nahrungsmitteln, Getränken und Tabakwaren, oaS

046	Instandhaltung und Reparatur von Kraftwagen, Autowaschanlagen	21 831	0,0
047	Handel mit Reifen	2 143	0,0
048	Handel mit anderen Kraftwagenteilen und anderem Kraftwagenzubehör	7 834	0,0
049	Handel mit Krafträdern, deren Teilen und Zubehör	157	0,0
051	Handel mit Kraftstoffen an Tankstellen	337 477	0,3
	Kraftfahrzeughandel; Instandhaltung und Reparatur von KFZ; Handel mit Kraftstoffen an Tankstellen	369 442	0,4
056	V.v.Möbeln, Einrichtungs- und Haushaltsgegenständen, Eisen- und Metallwaren	8	0,0
059	V.v.Waren, anderweitig nicht genannt	1 565	0,0
	Handelsvermittlung (ohne Vermittlung von KFZ, und Kraftstoffen an Tankstellen)	1 574	0,0
065	Gh.m.Obst, Gemüse und Kartoffeln	5 854	0,0
066	Gh.m.Fleisch, Fleischwaren, Geflügel und Wild	5 060	0,0
067	Gh.m.Milch, Milcherzeugnissen, Eiern, Speiseölen und Nahrungsfetten	165	0,0
068	Gh.m.Getränken	31 512	0,0
069	Gh.m.Tabakwaren	2 985	0,0
070	Gh.m.Zucker, Süßwaren und Backwaren	7 089	0,0
071	Gh.m.Kaffee, Tee, Kakao und Gewürzen	408	0,0
072	Gh.m.anderen Nahrungsmitteln	8 798	0,0
097	Gh.m.sonstigen Holzhalbwaren sowie Bauelementen aus Holz	36 099	0,0
	Großhandel (ohne KFZ-Handel, aber einschl. Großhandel mit Kraftstoffen nicht an Tankstellen)	97 969	0,1
119	Eh.m.Obst	6 305 740	6,3
120	Eh.m.Gemüse und Kartoffeln	4 735 935	4,7
121	Eh.m.Fleisch, Fleischwaren, Geflügel und Wild	9 470 138	9,5
122	Eh.m.Fisch, Meeresfrüchten und Fischerzeugnissen	1 841 666	1,8
123	Eh.m.Brot-, Back- und Konditorwaren (einschließlich Pizza)	4 786 469	4,8
124	Eh.m.Süßwaren (einschließlich Speiseeis)	5 879 927	5,9
125	Eh.m.Wasser und nichtalkoholischen Getränken	5 988 882	6,0
126	Eh.m.Spirituosen	2 806 698	2,8
127	Eh.m.Wein und Sekt	3 290 613	3,3
128	Eh.m.Bier	3 279 718	3,3
129	Eh.m.Tabakwaren	5 564 260	5,6
130	Eh.m.Milch, Milcherzeugnissen (z.B. Joghurt, Quark, Käse)	9 457 814	9,4
131	Eh.m.Kaffee, Tee, Kakao	2 833 452	2,8
132	Eh.m.Ölen und Fetten	1 510 427	1,5
133	Eh.m.Teigwaren	1 165 343	1,2
134	Eh.m.sonstigen Nahrungsmitteln	15 290 176	15,3
135	Eh.m.pharmazeutischen Erzeugnissen	267 950	0,3
136	Eh.m.medizinischen und orthopädischen Artikeln	60 323	0,1
137	Eh.m.kosmetischen Erzeugnissen und Körperpflegemitteln	2 141 761	2,1

## 2.2 Umsatz nach Wirtschaftszweigen und Tätigkeiten 2006

Waren- Code	Nummer der Klassifikation <sup>1)</sup> und Wirtschaftszweig ----- Tätigkeit	Umsatz	
		1 000 Euro	Prozent
138	Eh.m.Drogerieartikeln	1 130 652	1,1
139	Eh.m.Textilien (z.B.Bettwäsche, Decken, Kissen, Matratzen, Tischwäsche, Handtücher, Meterware)	495 622	0,5
140	Eh.m.Herrenbekleidung und Bekleidungszubehör	260 535	0,3
141	Eh.m.Damenbekleidung und Bekleidungszubehör	313 183	0,3
142	Eh.m.Kinder- und Säuglingsbekleidung und Bekleidungszubehör	207 671	0,2
143	Eh.m.Kürschnerwaren	8 682	0,0
144	Eh.m.Schuhen	152 502	0,2
145	Eh.m.Leder- und Täschnerwaren	76 463	0,1
146	Eh.m.Wohnmöbeln	131 130	0,1
147	Eh.m.Beleuchtungsartikeln	101 808	0,1
148	Eh.m.nichtelektrischen Haushaltsgegenständen	390 162	0,4
149	Eh.m.keramischen Erzeugnissen und Glaswaren	77 445	0,1
150	Eh.m.Holz-, Kork-, Flecht- und Korbwaren	21 484	0,0
151	Eh.m.Heimtextilien (z.B. Vorhänge, Gardinen; jedoch ohne Teppiche)	122 721	0,1
152	Eh.m.elektrischen Haushaltsgeräten und elektrotechnischen Erzeugnissen, ang	561 374	0,6
153	Eh.m.Geräten der Unterhaltungselektronik und Zubehör (einschließlich Bild- und Tonträger)	611 805	0,6
154	Eh.m.Musikinstrumenten und Musikalien	34 191	0,0
155	Eh.m.Eisen-, Metall- und Kunststoffwaren, ang	62 819	0,1
156	Eh.m.Anstrichmitteln	63 921	0,1
157	Eh.m.Bau- und Heimwerkerbedarf	263 936	0,3
158	Eh.m.Schreib- und Papierwaren, Schul- und Büroartikel	352 858	0,4
159	Eh.m.Büchern und Fachzeitschriften	628 880	0,6
160	Eh.m.Unterhaltungszeitschriften und Zeitungen	651 737	0,7
161	Eh.m.Tapeten	4 504	0,0
162	Eh.m.Bodenbelägen und Teppichen	15 009	0,0
163	Eh.m.Kunstgegenständen, Bildern, kunstgew. Erzeugnissen, Briefmarken, Münzen und Geschenkart.	56 791	0,1
164	Eh.m.Uhren, Edelmetallwaren und Schmuck	36 034	0,0
165	Eh.m.Spielwaren	201 500	0,2
166	Eh.m.Blumen, Pflanzen und Saatgut	604 318	0,6
167	Eh.m.zoologischem Bedarf (einschl. Futter) und lebenden Tieren	402 593	0,4
168	Eh.m.augenoptischen Erzeugnissen	5 635	0,0
169	Eh.m.Foto- und optischen Erzeugnissen (ohne augenoptische Erzeugnisse)	49 471	0,0
170	Eh.m.Computern, Computerteilen, peripheren Einheiten und Software	350 059	0,3
171	Eh.m.Telekommunikations-Endgeräten und Mobiltelefonen	89 511	0,1
172	Eh.m.Fahrrädern, Fahrradteilen und -zubehör	92 464	0,1
173	Eh.m.Sport- und Campingartikeln (ohne Campingmöbel)	124 387	0,1
174	Eh.m.Wasch-, Putz- und Reinigungsmitteln	883 798	0,9
175	Eh.m.Brennstoffen	60 701	0,1
176	Eh.m.Waren, anderweitig nicht genannt	3 224 696	3,2
178	Einzelhandel (ohne Reparatur von Gebrauchsgütern)	99 600 344	99,5
178	Reparatur von Gebrauchsgütern	15 494	0,0
178	Reparatur von Gebrauchsgütern	15 494	0,0
179	Sonstige Dienstleistungen	17 825	0,0
180	Herstellung,Verarbeitung, andere industr.Tätig.od.Umsatz aus Land-,Forstwirtschaft u.Fischerei	1 750	0,0
180	Sonstige Tätigkeiten	19 574	0,0
	Zusammen	100 104 398	100,0
	<b>52112 Sonstiger EH.m.Waren verschiedener Art, Hauptrichtung Nahrungsmittel, Getränke und Tabakwaren</b>		
045	Handel mit Kraftwagen	2 368	0,0
046	Instandhaltung und Reparatur von Kraftwagen, Autowaschanlagen	68 051	0,2
047	Handel mit Reifen	28 362	0,1
048	Handel mit anderen Kraftwagenteilen und anderem Kraftwagenzubehör	25 881	0,1
049	Handel mit Krafträdern, deren Teilen und Zubehör	3 719	0,0
050	Instandhaltung und Reparatur von Krafträdern	2 156	0,0
051	Handel mit Kraftstoffen an Tankstellen	401 947	1,2
	Kraftfahrzeughandel; Instandhaltung und Reparatur von KFZ; Handel mit Kraftstoffen an Tankstellen	532 483	1,6
052	V.v.landwirtschaftlichen Grundstoffen, lebenden Tieren, textilen Rohstoffen und Halbwaren	256	0,0
059	V.v.Waren, anderweitig nicht genannt	2 725	0,0
	Handelsvermittlung (ohne Vermittlung von KFZ, und Kraftstoffen an Tankstellen)	2 981	0,0
060	Gh.m.Getreide, Saaten, Futtermitteln und Hopfen	174	0,0
065	Gh.m.Obst, Gemüse und Kartoffeln	12 080	0,0
066	Gh.m.Fleisch, Fleischwaren, Geflügel und Wild	36 241	0,1
067	Gh.m.Milch, Milcherzeugnissen, Eiern, Speiseölen und Nahrungsfetten	42 281	0,1
068	Gh.m.Getränken	38 673	0,1
069	Gh.m.Tabakwaren	40 030	0,1
070	Gh.m.Zucker, Süßwaren und Backwaren	18 121	0,1
071	Gh.m.Kaffee, Tee, Kakao und Gewürzen	6 040	0,0
072	Gh.m.anderen Nahrungsmitteln	67 878	0,2
073	Gh.m.Textilien (Heimtextilien)	6 040	0,0
074	Gh.m.Bekleidung und Schuhen	6 040	0,0
075	Gh.m.elektrischen Haushaltsgeräten	12 080	0,0

## 2.2 Umsatz nach Wirtschaftszweigen und Tätigkeiten 2006

Waren- Code	Nummer der Klassifikation <sup>1)</sup> und Wirtschaftszweig ----- Tätigkeit	Umsatz	
		1 000 Euro	Prozent
078	Gh.m.Haushaltswaren aus Metall, keramischen Erzeugnissen, Glaswaren, Tapeten und Reinigungsmitteln	18 207	0,1
079	Gh.m.kosmetischen Erzeugnissen und Körperpflegemitteln	6 040	0,0
083	Gh.m.nicht elektrischen Haushaltsgeräten	6 040	0,0
090	Gh.m.Karton, Papier, Pappe, Schreibwaren, Bürobedarf, Büchern, Zeitschriften und Zeitungen	24 161	0,1
091	Gh.m.festen Brennstoffen	347	0,0
092	Gh.m.Mineralölerzeugnissen	1 285	0,0
105	Gh.m.chemischen Erzeugnissen	174	0,0
111	Gh.m.Datenverarbeitungsgeräten, peripheren Einheiten und Software	6 040	0,0
	Großhandel (ohne KFZ-Handel, aber einschl. Großhandel mit Kraftstoffen nicht an Tankstellen)	347 974	1,0
119	Eh.m.Obst	1 503 228	4,4
120	Eh.m.Gemüse und Kartoffeln	954 983	2,8
121	Eh.m.Fleisch, Fleischwaren, Geflügel und Wild	2 989 173	8,8
122	Eh.m.Fisch, Meeresfrüchten und Fischerzeugnissen	609 050	1,8
123	Eh.m.Brot, Back- und Konditorwaren (einschließlich Pizza)	914 908	2,7
124	Eh.m.Süßwaren (einschließlich Speiseeis)	1 632 249	4,8
125	Eh.m.Wasser und nichtalkoholischen Getränken	1 568 056	4,6
126	Eh.m.Spirituosen	799 976	2,4
127	Eh.m.Wein und Sekt	837 408	2,5
128	Eh.m.Bier	764 191	2,2
129	Eh.m.Tabakwaren	1 596 137	4,7
130	Eh.m.Milch, Milcherzeugnissen (z.B. Joghurt, Quark, Käse)	1 829 358	5,4
131	Eh.m.Kaffee, Tee, Kakao	695 809	2,0
132	Eh.m.Ölen und Fetten	320 474	0,9
133	Eh.m.Teigwaren	277 745	0,8
134	Eh.m.sonstigen Nahrungsmitteln	4 461 856	13,1
135	Eh.m.pharmazeutischen Erzeugnissen	32 456	0,1
136	Eh.m.medizinischen und orthopädischen Artikeln	8 051	0,0
137	Eh.m.kosmetischen Erzeugnissen und Körperpflegemitteln	654 278	1,9
138	Eh.m.Drogerieartikeln	690 426	2,0
139	Eh.m.Textilien (z.B.Bettwäsche, Decken, Kissen, Matratzen, Tischwäsche, Handtücher, Meterware)	763 841	2,2
140	Eh.m.Herrenbekleidung und Bekleidungszubehör	441 641	1,3
141	Eh.m.Damenbekleidung und Bekleidungszubehör	464 788	1,4
142	Eh.m.Kinder- und Säuglingsbekleidung und Bekleidungszubehör	122 190	0,4
143	Eh.m.Kürschnerwaren	14 185	0,0
144	Eh.m.Schuhen	673 560	2,0
145	Eh.m.Leder- und Täschnenwaren	52 772	0,2
146	Eh.m.Wohnmöbeln	306 274	0,9
147	Eh.m.Beleuchtungsartikeln	40 549	0,1
148	Eh.m.nichtelektrischen Haushaltsgegenständen	275 813	0,8
149	Eh.m.keramischen Erzeugnissen und Glaswaren	149 436	0,4
150	Eh.m.Holz-, Kork-, Flecht- und Korbwaren	7 655	0,0
151	Eh.m.Heimtextilien (z.B. Vorhänge, Gardinen; jedoch ohne Teppiche)	88 716	0,3
152	Eh.m.elektrischen Haushaltsgeräten und elektrotechnischen Erzeugnissen, ang	679 184	2,0
153	Eh.m.Geräten der Unterhaltungselektronik und Zubehör (einschließlich Bild- und Tonträger)	443 418	1,3
154	Eh.m.Musikinstrumenten und Musikalien	30 057	0,1
155	Eh.m.Eisen-, Metall- und Kunststoffwaren, ang	277 467	0,8
156	Eh.m.Anstrichmitteln	20 458	0,1
157	Eh.m.Bau- und Heimwerkerbedarf	258 652	0,8
158	Eh.m.Schreib- und Papierwaren, Schul- und Büroartikel	253 210	0,7
159	Eh.m.Büchern und Fachzeitschriften	435 337	1,3
160	Eh.m.Unterhaltungszeitschriften und Zeitungen	154 701	0,5
161	Eh.m.Tapeten	157 329	0,5
162	Eh.m.Bodenbelägen und Teppichen	99 483	0,3
163	Eh.m.Kunstgegenständen, Bildern, kunstgew. Erzeugnissen, Briefmarken, Münzen und Geschenkart.	16 250	0,0
164	Eh.m.Uhren, Edelmetallwaren und Schmuck	40 329	0,1
165	Eh.m.Spielwaren	283 108	0,8
166	Eh.m.Blumen, Pflanzen und Saatgut	239 552	0,7
167	Eh.m.zoologischem Bedarf (einschl. Futter) und lebenden Tieren	106 278	0,3
168	Eh.m.augenoptischen Erzeugnissen	1 461	0,0
169	Eh.m.Foto- und optischen Erzeugnissen (ohne augenoptische Erzeugnisse)	11 665	0,0
170	Eh.m.Computern, Computerteilen, peripheren Einheiten und Software	218 372	0,6
171	Eh.m.Telekommunikations-Endgeräten und Mobiltelefonen	130 047	0,4
172	Eh.m.Fahrrädern, Fahrradteilen und -zubehör	249 905	0,7
173	Eh.m.Sport- und Campingartikeln (ohne Campingmöbel)	153 956	0,5
174	Eh.m.Wasch-, Putz- und Reinigungsmitteln	469 467	1,4
175	Eh.m.Brennstoffen	3 558	0,0
176	Eh.m.Waren, anderweitig nicht genannt	1 798 585	5,3
177	Eh.m.Antiquitäten und Gebrauchtwaren	1 584	0,0
	Einzelhandel (ohne Reparatur von Gebrauchsgütern)	33 074 644	97,3
178	Reparatur von Gebrauchsgütern	598	0,0
	Reparatur von Gebrauchsgütern	598	0,0



## 2.2 Umsatz nach Wirtschaftszweigen und Tätigkeiten 2006

Waren-Code	Nummer der Klassifikation <sup>1)</sup> und Wirtschaftszweig ----- Tätigkeit	Umsatz	
		1 000 Euro	Prozent
179	Sonstige Dienstleistungen	17 296	0,1
180	Herstellung, Verarbeitung, andere industr. Tätigk. od. Umsatz aus Land-, Forstwirtschaft u. Fischerei	2 366	0,0
	Sonstige Tätigkeiten	19 662	0,1
	Zusammen	33 978 341	100,0
<b>5211 EH.m. Waren verschiedener Art, Hauptrichtung Nahrungsmittel, Getränke und Tabakwaren</b>			
45	Handel mit Kraftwagen	2 368	0,0
46	Instandhaltung und Reparatur von Kraftwagen, Autowaschanlagen	89 882	0,1
47	Handel mit Reifen	30 505	0,0
48	Handel mit anderen Kraftwagenteilen und anderem Kraftwagenzubehör	33 715	0,0
49	Handel mit Krafträdern, deren Teilen und Zubehör	3 876	0,0
50	Instandhaltung und Reparatur von Krafträdern	2 156	0,0
51	Handel mit Kraftstoffen an Tankstellen	739 424	0,6
	Kraftfahrzeughandel; Instandhaltung und Reparatur von KFZ; Handel mit Kraftstoffen an Tankstellen	901 926	0,7
52	V.v. landwirtschaftlichen Grundstoffen, lebenden Tieren, textilen Rohstoffen und Halbwaren	256	0,0
56	V.v. Möbeln, Einrichtungs- und Haushaltsgegenständen, Eisen- und Metallwaren	8	0,0
59	V.v. Waren, anderweitig nicht genannt	4 291	0,0
	Handelsvermittlung (ohne Vermittlung von KFZ, und Kraftstoffen an Tankstellen)	4 555	0,0
60	Gh.m. Getreide, Saaten, Futtermitteln und Hopfen	174	0,0
65	Gh.m. Obst, Gemüse und Kartoffeln	17 934	0,0
66	Gh.m. Fleisch, Fleischwaren, Geflügel und Wild	41 301	0,0
67	Gh.m. Milch, Milcherzeugnissen, Eiern, Speiseölen und Nahrungsfetten	42 446	0,0
68	Gh.m. Getränken	70 185	0,1
69	Gh.m. Tabakwaren	43 015	0,0
70	Gh.m. Zucker, Süßwaren und Backwaren	25 210	0,0
71	Gh.m. Kaffee, Tee, Kakao und Gewürzen	6 448	0,0
72	Gh.m. anderen Nahrungsmitteln	76 676	0,1
73	Gh.m. Textilien (Heimtextilien)	6 040	0,0
74	Gh.m. Bekleidung und Schuhen	6 040	0,0
75	Gh.m. elektrischen Haushaltsgeräten	12 080	0,0
78	Gh.m. Haushaltswaren aus Metall, keramischen Erzeugnissen, Glaswaren, Tapeten und Reinigungsmitteln	18 207	0,0
79	Gh.m. kosmetischen Erzeugnissen und Körperpflegemitteln	6 040	0,0
83	Gh.m. nicht elektrischen Haushaltsgeräten	6 040	0,0
90	Gh.m. Karton, Papier, Pappe, Schreibwaren, Bürobedarf, Büchern, Zeitschriften und Zeitungen	24 161	0,0
91	Gh.m. festen Brennstoffen	347	0,0
92	Gh.m. Mineralölerzeugnissen	1 285	0,0
97	Gh.m. sonstigen Holzhalbwaren sowie Bauelementen aus Holz	36 099	0,0
105	Gh.m. chemischen Erzeugnissen	174	0,0
111	Gh.m. Datenverarbeitungsgeräten, peripheren Einheiten und Software	6 040	0,0
	Großhandel (ohne KFZ-Handel, aber einschl. Großhandel mit Kraftstoffen nicht an Tankstellen)	445 942	0,3
119	Eh.m. Obst	7 808 968	5,8
120	Eh.m. Gemüse und Kartoffeln	5 690 918	4,2
121	Eh.m. Fleisch, Fleischwaren, Geflügel und Wild	12 459 311	9,3
122	Eh.m. Fisch, Meeresfrüchten und Fischerzeugnissen	2 450 716	1,8
123	Eh.m. Brot, Back- und Konditorwaren (einschließlich Pizza)	5 701 377	4,3
124	Eh.m. Süßwaren (einschließlich Speiseeis)	7 512 176	5,6
125	Eh.m. Wasser und nichtalkoholischen Getränken	7 556 938	5,6
126	Eh.m. Spirituosen	3 606 675	2,7
127	Eh.m. Wein und Sekt	4 128 021	3,1
128	Eh.m. Bier	4 043 909	3,0
129	Eh.m. Tabakwaren	7 160 397	5,3
130	Eh.m. Milch, Milcherzeugnissen (z.B. Joghurt, Quark, Käse)	11 287 171	8,4
131	Eh.m. Kaffee, Tee, Kakao	3 529 261	2,6
132	Eh.m. Ölen und Fetten	1 830 901	1,4
133	Eh.m. Teigwaren	1 443 088	1,1
134	Eh.m. sonstigen Nahrungsmitteln	19 752 033	14,7
135	Eh.m. pharmazeutischen Erzeugnissen	300 406	0,2
136	Eh.m. medizinischen und orthopädischen Artikeln	68 374	0,1
137	Eh.m. kosmetischen Erzeugnissen und Körperpflegemitteln	2 796 039	2,1
138	Eh.m. Drogerieartikeln	1 821 078	1,4
139	Eh.m. Textilien (z.B. Bettwäsche, Decken, Kissen, Matratzen, Tischwäsche, Handtücher, Meterware)	1 259 462	0,9
140	Eh.m. Herrenbekleidung und Bekleidungszubehör	702 176	0,5
141	Eh.m. Damenbekleidung und Bekleidungszubehör	777 970	0,6
142	Eh.m. Kinder- und Säuglingsbekleidung und Bekleidungszubehör	329 860	0,2
143	Eh.m. Kürschnerwaren	22 868	0,0
144	Eh.m. Schuhen	826 062	0,6
145	Eh.m. Leder- und Täschnerwaren	129 235	0,1
146	Eh.m. Wohnmöbeln	437 405	0,3
147	Eh.m. Beleuchtungsartikeln	142 357	0,1
148	Eh.m. nichtelektrischen Haushaltsgegenständen	665 975	0,5

## 2.2 Umsatz nach Wirtschaftszweigen und Tätigkeiten 2006

Waren- Code	Nummer der Klassifikation <sup>1)</sup> und Wirtschaftszweig ----- Tätigkeit	Umsatz	
		1 000 Euro	Prozent
149	Eh.m.keramischen Erzeugnissen und Glaswaren	226 881	0,2
150	Eh.m.Holz-, Kork-, Flecht- und Korbwaren	29 140	0,0
151	Eh.m.Heimtextilien (z.B. Vorhänge, Gardinen; jedoch ohne Teppiche)	211 437	0,2
152	Eh.m.elektrischen Haushaltsgeräten und elektrotechnischen Erzeugnissen, ang	1 240 557	0,9
153	Eh.m.Geräten der Unterhaltungselektronik und Zubehör (einschließlich Bild- und Tonträger)	1 055 224	0,8
154	Eh.m.Musikinstrumenten und Musikalien	64 249	0,0
155	Eh.m.Eisen-, Metall- und Kunststoffwaren, ang	340 286	0,3
156	Eh.m.Anstrichmitteln	84 379	0,1
157	Eh.m.Bau- und Heimwerkerbedarf	522 589	0,4
158	Eh.m.Schreib- und Papierwaren, Schul- und Büroartikel	606 067	0,5
159	Eh.m.Büchern und Fachzeitschriften	1 064 217	0,8
160	Eh.m.Unterhaltungszeitschriften und Zeitungen	806 438	0,6
161	Eh.m.Tapeten	161 834	0,1
162	Eh.m.Bodenbelägen und Teppichen	114 492	0,1
163	Eh.m.Kunstgegenständen, Bildern, kunstgew. Erzeugnissen, Briefmarken, Münzen und Geschenkart.	73 041	0,1
164	Eh.m.Uhren, Edelmetallwaren und Schmuck	76 362	0,1
165	Eh.m.Spielwaren	484 608	0,4
166	Eh.m.Blumen, Pflanzen und Saatgut	843 870	0,6
167	Eh.m.zoologischem Bedarf (einschl. Futter) und lebenden Tieren	508 871	0,4
168	Eh.m.augenoptischen Erzeugnissen	7 095	0,0
169	Eh.m.Foto- und optischen Erzeugnissen (ohne augenoptische Erzeugnisse)	61 136	0,0
170	Eh.m.Computern, Computerteilen, peripheren Einheiten und Software	568 431	0,4
171	Eh.m.Telekommunikations-Endgeräten und Mobiltelefonen	219 558	0,2
172	Eh.m.Fahrrädern, Fahrradteilen und -zubehör	342 369	0,3
173	Eh.m.Sport- und Campingartikeln (ohne Campingmöbel)	278 343	0,2
174	Eh.m.Wasch-, Putz- und Reinigungsmitteln	1 353 265	1,0
175	Eh.m.Brennstoffen	64 259	0,0
176	Eh.m.Waren, anderweitig nicht genannt	5 023 280	3,7
177	Eh.m.Antiquitäten und Gebrauchtwaren	1 584	0,0
	Einzelhandel (ohne Reparatur von Gebrauchsgütern)	132 674 988	99,0
178	Reparatur von Gebrauchsgütern	16 092	0,0
	Reparatur von Gebrauchsgütern	16 092	0,0
179	Sonstige Dienstleistungen	35 121	0,0
180	Herstellung, Verarbeitung, andere industr.Tätigk.od.Umsatz aus Land-,Forstwirtschaft u.Fischerei	4 115	0,0
	Sonstige Tätigkeiten	39 236	0,0
	Zusammen	134 082 739	100,0
<b>52121 EH.m.Waren verschiedener Art (ohne Nahrungsmittel)</b>			
47	Handel mit Reifen	774	0,0
48	Handel mit anderen Kraftwagenteilen und anderem Kraftwagenzubehör	298	0,0
	Kraftfahrzeughandel; Instandhaltung und Reparatur von KFZ; Handel mit Kraftstoffen an Tankstellen	1 072	0,0
56	V.v.Möbeln, Einrichtungs- und Haushaltsgegenständen, Eisen- und Metallwaren	144	0,0
59	V.v.Waren, anderweitig nicht genannt	2 210	0,1
	Handelsvermittlung (ohne Vermittlung von KFZ, und Kraftstoffen an Tankstellen)	2 354	0,1
68	Gh.m.Getränken	732	0,0
72	Gh.m.anderen Nahrungsmitteln	1 060	0,0
73	Gh.m.Textilien (Heimtextilien)	7 244	0,2
74	Gh.m.Bekleidung und Schuhen	4 141	0,1
75	Gh.m.elektrischen Haushaltsgeräten	167	0,0
76	Gh.m.Geräten der Unterhaltungselektronik und Zubehör	109	0,0
78	Gh.m.Haushaltswaren aus Metall, keramischen Erzeugnissen, Glaswaren, Tapeten und Reinigungsmitteln	2 247	0,1
83	Gh.m.nicht elektrischen Haushaltsgeräten	334	0,0
84	Gh.m.Spielwaren und Musikinstrumenten	246	0,0
88	Gh.m.Möbeln, Einrichtungsgegenständen, Antiquitäten und Bodenbelägen	4 381	0,1
90	Gh.m.Karton, Papier, Pappe, Schreibwaren, Bürobedarf, Büchern, Zeitschriften und Zeitungen	95	0,0
94	Gh.m.Eisen, Stahl, Eisen- und Stahlhalbzeug	95	0,0
97	Gh.m.sonstigen Holzhalbwaren sowie Bauelementen aus Holz	249	0,0
98	Gh.m.Baustoffen und Bauelementen aus mineralischen Stoffen	457	0,0
103	Gh.m.Installationsbedarf für Gas, Wasser und Heizung	95	0,0
104	Gh.m.Metall- und Kunststoffwaren für Bauzwecke	158	0,0
114	Gh.m.elektronischen Bauelementen	1 165	0,0
	Großhandel (ohne KFZ-Handel, aber einschl. Großhandel mit Kraftstoffen nicht an Tankstellen)	22 976	0,6
119	Eh.m.Obst	2 163	0,1
120	Eh.m.Gemüse und Kartoffeln	3 234	0,1
121	Eh.m.Fleisch, Fleischwaren, Geflügel und Wild	2 792	0,1
122	Eh.m.Fisch, Meeresfrüchten und Fischerzeugnissen	1 163	0,0
123	Eh.m.Brot, Back- und Konditorwaren (einschließlich Pizza)	2 069	0,1
124	Eh.m.Süßwaren (einschließlich Speiseeis)	58 192	1,4
125	Eh.m.Wasser und nichtalkoholischen Getränken	5 900	0,1
126	Eh.m.Spirituosen	6 887	0,2
127	Eh.m.Wein und Sekt	6 536	0,2

## 2.2 Umsatz nach Wirtschaftszweigen und Tätigkeiten 2006

Waren-Code	Nummer der Klassifikation <sup>1)</sup> und Wirtschaftszweig ----- Tätigkeit	Umsatz	
		1 000 Euro	Prozent
128	Eh.m.Bier	5 181	0,1
129	Eh.m.Tabakwaren	9 367	0,2
130	Eh.m.Milch, Milcherzeugnissen (z.B. Joghurt, Quark, Käse)	5 203	0,1
131	Eh.m.Kaffee, Tee, Kakao	2 643	0,1
132	Eh.m.Ölen und Fetten	1 051	0,0
133	Eh.m.Teigwaren	799	0,0
134	Eh.m.sonstigen Nahrungsmitteln	17 325	0,4
135	Eh.m.pharmazeutischen Erzeugnissen	3 088	0,1
136	Eh.m.medizinischen und orthopädischen Artikeln	34	0,0
137	Eh.m.kosmetischen Erzeugnissen und Körperpflegemitteln	382 273	9,3
138	Eh.m.Drogerieartikeln	588 366	14,4
139	Eh.m.Textilien (z.B.Bettwäsche, Decken, Kissen, Matratzen, Tischwäsche, Handtücher, Meterware)	82 707	2,0
140	Eh.m.Herrenbekleidung und Bekleidungszubehör	76 349	1,9
141	Eh.m.Damenbekleidung und Bekleidungszubehör	104 725	2,6
142	Eh.m.Kinder- und Säuglingsbekleidung und Bekleidungszubehör	58 115	1,4
143	Eh.m.Kürschnerwaren	732	0,0
144	Eh.m.Schuhen	57 210	1,4
145	Eh.m.Leder- und Täschnerwaren	50 065	1,2
146	Eh.m.Wohnmöbeln	209 606	5,1
147	Eh.m.Beleuchtungsartikeln	37 386	0,9
148	Eh.m.nichtelektrischen Haushaltsgegenständen	68 773	1,7
149	Eh.m.keramischen Erzeugnissen und Glaswaren	65 148	1,6
150	Eh.m.Holz-, Kork-, Flecht- und Korbwaren	14 772	0,4
151	Eh.m.Heimtextilien (z.B. Vorhänge, Gardinen; jedoch ohne Teppiche)	38 814	0,9
152	Eh.m_elektrischen Haushaltsgeräten und elektrotechnischen Erzeugnissen, ang	130 766	3,2
153	Eh.m.Geräten der Unterhaltungselektronik und Zubehör (einschließlich Bild- und Tonträger)	398 900	9,7
154	Eh.m.Musikinstrumenten und Musikalien	1 136	0,0
155	Eh.m.Eisen-, Metall- und Kunststoffwaren, ang	27 434	0,7
156	Eh.m.Anstrichmitteln	6 487	0,2
157	Eh.m.Bau- und Heimwerkerbedarf	100 001	2,4
158	Eh.m.Schreib- und Papierwaren, Schul- und Büroartikel	198 982	4,9
159	Eh.m.Büchern und Fachzeitschriften	18 148	0,4
160	Eh.m.Unterhaltungszeitschriften und Zeitungen	20 171	0,5
161	Eh.m.Tapeten	2 079	0,1
162	Eh.m.Bodenbelägen und Teppichen	48 914	1,2
163	Eh.m.Kunstgegenständen, Bildern, kunstgew. Erzeugnissen, Briefmarken, Münzen und Geschenkart.	67 447	1,6
164	Eh.m.Uhren, Edelmetallwaren und Schmuck	8 904	0,2
165	Eh.m.Spielwaren	158 994	3,9
166	Eh.m.Blumen, Pflanzen und Saatgut	17 990	0,4
167	Eh.m.zoologischem Bedarf (einschl. Futter) und lebenden Tieren	63 337	1,5
168	Eh.m.augenoptischen Erzeugnissen	88	0,0
169	Eh.m.Foto- und optischen Erzeugnissen (ohne augenoptische Erzeugnisse)	9 570	0,2
170	Eh.m.Computern, Computerteilen, peripheren Einheiten und Software	20 261	0,5
171	Eh.m.Telekommunikations-Endgeräten und Mobiltelefonen	22 395	0,5
172	Eh.m.Fahrrädern, Fahrradteilen und -zubehör	20 288	0,5
173	Eh.m.Sport- und Campingartikeln (ohne Campingmöbel)	32 274	0,8
174	Eh.m.Wasch-, Putz- und Reinigungsmitteln	18 875	0,5
175	Eh.m.Brennstoffen	12 264	0,3
176	Eh.m.Waren, anderweitig nicht genannt	677 503	16,5
177	Eh.m.Antiquitäten und Gebrauchtwaren	4 515	0,1
	Einzelhandel (ohne Reparatur von Gebrauchsgütern)	4 056 394	99,1
178	Reparatur von Gebrauchsgütern	5 762	0,1
	Reparatur von Gebrauchsgütern	5 762	0,1
179	Sonstige Dienstleistungen	5 811	0,1
	Sonstige Tätigkeiten	5 811	0,1
	Zusammen	4 094 369	100,0
<b>52122 EH.m.Waren verschiedener Art, Hauptrichtung Nicht-Nahrungsmittel</b>			
45	Handel mit Kraftwagen	26 844	0,2
46	Instandhaltung und Reparatur von Kraftwagen, Autowaschanlagen	24 038	0,2
47	Handel mit Reifen	8 806	0,1
48	Handel mit anderen Kraftwagenteilen und anderem Kraftwagenzubehör	3 862	0,0
49	Handel mit Krafträdern, deren Teilen und Zubehör	391	0,0
51	Handel mit Kraftstoffen an Tankstellen	181 440	1,1
	Kraftfahrzeughandel; Instandhaltung und Reparatur von KFZ; Handel mit Kraftstoffen an Tankstellen	245 380	1,5
53	V.v.Brennstoffen (ausg. Kraftstoffen an Tankstellen), Erzen, Metallen und technischen Chemikalien	11 203	0,1
59	V.v.Waren, anderweitig nicht genannt	56	0,0
	Handelsvermittlung (ohne Vermittlung von KFZ, und Kraftstoffen an Tankstellen)	11 259	0,1
60	Gh.m.Getreide, Saaten, Futtermitteln und Hopfen	5 404	0,0
61	Gh.m.Blumen und Pflanzen	208	0,0

## 2.2 Umsatz nach Wirtschaftszweigen und Tätigkeiten 2006

Waren-Code	Nummer der Klassifikation <sup>1)</sup> und Wirtschaftszweig ----- Tätigkeit	Umsatz	
		1 000 Euro	Prozent
62	Gh.m.lebenden Tieren	59	0,0
66	Gh.m.Fleisch, Fleischwaren, Geflügel und Wild	145	0,0
68	Gh.m.Getränken	10 465	0,1
70	Gh.m.Zucker, Süßwaren und Backwaren	3 120	0,0
71	Gh.m.Kaffee, Tee, Kakao und Gewürzen	1 560	0,0
72	Gh.m.anderen Nahrungsmitteln	6 410	0,0
73	Gh.m.Textilien (Heimtextilien)	53 015	0,3
74	Gh.m.Bekleidung und Schuhen	191 369	1,2
75	Gh.m_elektrischen Haushaltsgeräten	46 216	0,3
76	Gh.m.Geräten der Unterhaltungselektronik und Zubehör	46 155	0,3
78	Gh.m.Haushaltswaren aus Metall, keramischen Erzeugnissen, Glaswaren, Tapeten und Reinigungsmitteln	182	0,0
79	Gh.m.kosmetischen Erzeugnissen und Körperpflegemitteln	47 335	0,3
83	Gh.m.nicht elektrischen Haushaltsgeräten	264	0,0
84	Gh.m.Spielwaren und Musikinstrumenten	182	0,0
87	Gh.m.Leder- und Täschnerwaren, Geschenk- und Werbeartikeln	713	0,0
88	Gh.m.Möbeln, Einrichtungsgegenständen, Antiquitäten und Bodenbelägen	170	0,0
90	Gh.m.Karton, Papier, Pappe, Schreibwaren, Bürobedarf, Büchern, Zeitschriften und Zeitungen	61	0,0
95	Gh.m.NE-Metallen und NE-Metallhalbezeug	4 597	0,0
96	Gh.m.Roh- und Schnittholz	51	0,0
97	Gh.m.sonstigen Holzhalbwaren sowie Bauelementen aus Holz	51	0,0
98	Gh.m.Baustoffen und Bauelementen aus mineralischen Stoffen	14	0,0
100	Gh.m.Anstrichmitteln	92	0,0
102	Gh.m.Werkzeugen und Kleineisenwaren	9 891	0,1
105	Gh.m.chemischen Erzeugnissen	815	0,0
111	Gh.m.Datenverarbeitungsgeräten, peripheren Einheiten und Software	46 155	0,3
116	Gh.m.sonstigen Maschinen (ohne landwirtschaftliche Maschinen)	39 798	0,3
117	Gh.m.sonstigen Ausrüstungen und Zubehör für Maschinen sowie technischem Bedarf	10 898	0,1
	Großhandel (ohne KFZ-Handel, aber einschl. Großhandel mit Kraftstoffen nicht an Tankstellen)	525 399	3,3
119	Eh.m.Obst	79 330	0,5
120	Eh.m.Gemüse und Kartoffeln	45 099	0,3
121	Eh.m.Fleisch, Fleischwaren, Geflügel und Wild	198 850	1,2
122	Eh.m.Fisch, Meeresfrüchten und Fischerzeugnissen	70 026	0,4
123	Eh.m.Brot, Back- und Konditorwaren (einschließlich Pizza)	75 931	0,5
124	Eh.m.Süßwaren (einschließlich Speiseeis)	382 763	2,4
125	Eh.m.Wasser und nichtalkoholischen Getränken	134 202	0,8
126	Eh.m.Spirituosen	76 608	0,5
127	Eh.m.Wein und Sekt	83 378	0,5
128	Eh.m.Bier	78 812	0,5
129	Eh.m.Tabakwaren	269 367	1,7
130	Eh.m.Milch, Milcherzeugnissen (z.B. Joghurt, Quark, Käse)	118 550	0,7
131	Eh.m.Kaffee, Tee, Kakao	77 083	0,5
132	Eh.m.Ölen und Fetten	27 578	0,2
133	Eh.m.Teigwaren	18 259	0,1
134	Eh.m.sonstigen Nahrungsmitteln	220 639	1,4
135	Eh.m.pharmazeutischen Erzeugnissen	31 558	0,2
136	Eh.m.medizinischen und orthopädischen Artikeln	671	0,0
137	Eh.m.kosmetischen Erzeugnissen und Körperpflegemitteln	438 872	2,8
138	Eh.m.Drogerieartikeln	471 492	3,0
139	Eh.m.Textilien (z.B. Bettwäsche, Decken, Kissen, Matratzen, Tischwäsche, Handtücher, Meterware)	620 549	3,9
140	Eh.m.Herrenbekleidung und Bekleidungszubehör	1 257 503	7,9
141	Eh.m.Damenbekleidung und Bekleidungszubehör	2 219 824	14,0
142	Eh.m.Kinder- und Säuglingsbekleidung und Bekleidungszubehör	424 735	2,7
144	Eh.m.Schuhen	544 996	3,4
145	Eh.m.Leder- und Täschnerwaren	422 928	2,7
146	Eh.m.Wohnmöbeln	154 940	1,0
147	Eh.m.Beleuchtungsartikeln	73 315	0,5
148	Eh.m.nichtelektrischen Haushaltsgegenständen	269 060	1,7
149	Eh.m.keramischen Erzeugnissen und Glaswaren	173 042	1,1
150	Eh.m.Holz-, Kork-, Flecht- und Korbwaren	7 577	0,0
151	Eh.m.Heimtextilien (z.B. Vorhänge, Gardinen; jedoch ohne Teppiche)	196 600	1,2
152	Eh.m_elektrischen Haushaltsgeräten und elektrotechnischen Erzeugnissen, ang	404 555	2,5
153	Eh.m.Geräten der Unterhaltungselektronik und Zubehör (einschließlich Bild- und Tonträger)	607 182	3,8
154	Eh.m.Musikinstrumenten und Musikalien	72	0,0
155	Eh.m.Eisen-, Metall- und Kunststoffwaren, ang	36 003	0,2
156	Eh.m.Anstrichmitteln	20 113	0,1
157	Eh.m.Bau- und Heimwerkerbedarf	54 832	0,3
158	Eh.m.Schreib- und Papierwaren, Schul- und Büroartikel	486 728	3,1
159	Eh.m.Büchern und Fachzeitschriften	243 254	1,5
160	Eh.m.Unterhaltungszeitschriften und Zeitungen	98 177	0,6
161	Eh.m.Tapeten	52 407	0,3
162	Eh.m.Bodenbelägen und Teppichen	97 147	0,6

## 2.2 Umsatz nach Wirtschaftszweigen und Tätigkeiten 2006

Waren-Code	Nummer der Klassifikation <sup>1)</sup> und Wirtschaftszweig ----- Tätigkeit	Umsatz	
		1 000 Euro	Prozent
163	Eh.m.Kunstgegenständen, Bildern, kunstgew. Erzeugnissen, Briefmarken, Münzen und Geschenkart.	52 009	0,3
164	Eh.m.Uhren, Edelmetallwaren und Schmuck	410 760	2,6
165	Eh.m.Spielwaren	571 139	3,6
166	Eh.m.Blumen, Pflanzen und Saatgut	90 908	0,6
167	Eh.m.zoologischem Bedarf (einschl. Futter) und lebenden Tieren	49 324	0,3
168	Eh.m.augenoptischen Erzeugnissen	365	0,0
169	Eh.m.Foto- und optischen Erzeugnissen (ohne augenoptische Erzeugnisse)	48 991	0,3
170	Eh.m.Computern, Computerteilen, peripheren Einheiten und Software	206 562	1,3
171	Eh.m.Telekommunikations-Endgeräten und Mobiltelefonen	12 519	0,1
172	Eh.m.Fahrrädern, Fahrradteilen und -zubehör	54 763	0,3
173	Eh.m.Sport- und Campingartikeln (ohne Campingmöbel)	619 400	3,9
174	Eh.m.Wasch-, Putz- und Reinigungsmitteln	113 860	0,7
175	Eh.m.Brennstoffen	2 659	0,0
176	Eh.m.Waren, anderweitig nicht genannt	1 486 602	9,3
177	Eh.m.Antiquitäten und Gebrauchsgüter Einzelhandel (ohne Reparatur von Gebrauchsgütern)	1 149	0,0
178	Reparatur von Gebrauchsgütern	22 946	0,1
	Reparatur von Gebrauchsgütern	22 946	0,1
179	Sonstige Dienstleistungen	5 324	0,0
180	Herstellung, Verarbeitung, andere industr. Tätigk. od. Umsatz aus Land-, Forstwirtschaft u. Fischerei	12 281	0,1
	Sonstige Tätigkeiten	17 605	0,1
	Zusammen	15 908 207	100,0
<b>5212 Sonstiger Einzelhandel mit Waren verschiedener Art</b>			
045	Handel mit Kraftwagen	26 844	0,1
046	Instandhaltung und Reparatur von Kraftwagen, Autowaschanlagen	24 038	0,1
047	Handel mit Reifen	9 580	0,0
048	Handel mit anderen Kraftwagenteilen und anderem Kraftwagenzubehör	4 160	0,0
049	Handel mit Krafträdern, deren Teilen und Zubehör	391	0,0
051	Handel mit Kraftstoffen an Tankstellen	181 440	0,9
	Kraftfahrzeughandel; Instandhaltung und Reparatur von KFZ; Handel mit Kraftstoffen an Tankstellen	246 452	1,2
053	V.v.Brennstoffen (ausg. Kraftstoffen an Tankstellen), Erzen, Metallen und technischen Chemikalien	11 203	0,1
056	V.v.Möbeln, Einrichtungs- und Haushaltsgegenständen, Eisen- und Metallwaren	144	0,0
059	V.v.Waren, anderweitig nicht genannt	2 266	0,0
	Handelsvermittlung (ohne Vermittlung von KFZ, und Kraftstoffen an Tankstellen)	13 613	0,1
060	Gh.m.Getreide, Saaten, Futtermitteln und Hopfen	5 404	0,0
061	Gh.m.Blumen und Pflanzen	208	0,0
062	Gh.m.lebenden Tieren	59	0,0
066	Gh.m.Fleisch, Fleischwaren, Geflügel und Wild	145	0,0
068	Gh.m.Getränken	11 197	0,1
070	Gh.m.Zucker, Süßwaren und Backwaren	3 120	0,0
071	Gh.m.Kaffee, Tee, Kakao und Gewürzen	1 560	0,0
072	Gh.m.anderen Nahrungsmitteln	7 470	0,0
073	Gh.m.Textilien (Heimtextilien)	60 259	0,3
074	Gh.m.Bekleidung und Schuhen	195 510	1,0
075	Gh.m.elektrischen Haushaltsgeräten	46 383	0,2
076	Gh.m.Geräten der Unterhaltungselektronik und Zubehör	46 264	0,2
078	Gh.m.Haushaltswaren aus Metall, keramischen Erzeugnissen, Glaswaren, Tapeten und Reinigungsmitteln	2 429	0,0
079	Gh.m.kosmetischen Erzeugnissen und Körperpflegemitteln	47 335	0,2
083	Gh.m.nicht elektrischen Haushaltsgeräten	598	0,0
084	Gh.m.Spielwaren und Musikinstrumenten	428	0,0
087	Gh.m.Leder- und Täschnerwaren, Geschenk- und Werbeartikeln	713	0,0
088	Gh.m.Möbeln, Einrichtungsgegenständen, Antiquitäten und Bodenbelägen	4 551	0,0
090	Gh.m.Karton, Papier, Pappe, Schreibwaren, Bürobedarf, Büchern, Zeitschriften und Zeitungen	156	0,0
094	Gh.m.Eisen, Stahl, Eisen- und Stahlhalbzeug	95	0,0
095	Gh.m.NE-Metallen und NE-Metallhalbzeug	4 597	0,0
096	Gh.m.Roh- und Schnittholz	51	0,0
097	Gh.m.sonstigen Holzhalbwaren sowie Bauelementen aus Holz	301	0,0
098	Gh.m.Baustoffen und Bauelementen aus mineralischen Stoffen	472	0,0
100	Gh.m.Anstrichmitteln	92	0,0
102	Gh.m.Werkzeugen und Kleineisenwaren	9 891	0,0
103	Gh.m.Installationsbedarf für Gas, Wasser und Heizung	95	0,0
104	Gh.m.Metall- und Kunststoffwaren für Bauzwecke	158	0,0
105	Gh.m.chemischen Erzeugnissen	815	0,0
111	Gh.m.Datenverarbeitungsgeräten, peripheren Einheiten und Software	46 155	0,2
114	Gh.m.elektronischen Bauelementen	1 165	0,0
116	Gh.m.sonstigen Maschinen (ohne landwirtschaftliche Maschinen)	39 798	0,2
117	Gh.m.sonstigen Ausrüstungen und Zubehör für Maschinen sowie technischem Bedarf	10 898	0,1
	Großhandel (ohne KFZ-Handel, aber einschl. Großhandel mit Kraftstoffen nicht an Tankstellen)	548 375	2,7
119	Eh.m.Obst	81 494	0,4

## 2.2 Umsatz nach Wirtschaftszweigen und Tätigkeiten 2006

Waren- Code	Nummer der Klassifikation <sup>1)</sup> und Wirtschaftszweig ----- Tätigkeit	Umsatz	
		1 000 Euro	Prozent
120	Eh.m.Gemüse und Kartoffeln	48 332	0,2
121	Eh.m.Fleisch, Fleischwaren, Geflügel und Wild	201 642	1,0
122	Eh.m.Fisch, Meeresfrüchten und Fischerzeugnissen	71 189	0,4
123	Eh.m.Brot, Back- und Konditorwaren (einschließlich Pizza)	78 000	0,4
124	Eh.m.Süßwaren (einschließlich Speiseeis)	440 955	2,2
125	Eh.m.Wasser und nichtalkoholischen Getränken	140 102	0,7
126	Eh.m.Spirituosen	83 496	0,4
127	Eh.m.Wein und Sekt	89 914	0,4
128	Eh.m.Bier	83 993	0,4
129	Eh.m.Tabakwaren	278 734	1,4
130	Eh.m.Milch, Milcherzeugnissen (z.B. Joghurt, Quark, Käse)	123 753	0,6
131	Eh.m.Kaffee, Tee, Kakao	79 726	0,4
132	Eh.m.Ölen und Fetten	28 629	0,1
133	Eh.m.Teigwaren	19 057	0,1
134	Eh.m.sonstigen Nahrungsmitteln	237 964	1,2
135	Eh.m.pharmazeutischen Erzeugnissen	34 646	0,2
136	Eh.m.medizinischen und orthopädischen Artikeln	705	0,0
137	Eh.m.kosmetischen Erzeugnissen und Körperpflegemitteln	821 145	4,1
138	Eh.m.Drogerieartikeln	1 059 857	5,3
139	Eh.m.Textilien (z.B.Bettwäsche, Decken, Kissen, Matratzen, Tischwäsche, Handtücher, Meterware)	703 256	3,5
140	Eh.m.Herrenbekleidung und Bekleidungszubehör	1 333 852	6,7
141	Eh.m.Damenbekleidung und Bekleidungszubehör	2 324 550	11,6
142	Eh.m.Kinder- und Säuglingsbekleidung und Bekleidungszubehör	482 850	2,4
143	Eh.m.Kürschnerwaren	732	0,0
144	Eh.m.Schuhen	602 206	3,0
145	Eh.m.Leder- und Täschnerwaren	472 994	2,4
146	Eh.m.Wohnmöbeln	364 546	1,8
147	Eh.m.Beleuchtungsartikeln	110 702	0,6
148	Eh.m.nichtelektrischen Haushaltsgegenständen	337 833	1,7
149	Eh.m.keramischen Erzeugnissen und Glaswaren	238 189	1,2
150	Eh.m.Holz-, Kork-, Flecht- und Korbwaren	22 349	0,1
151	Eh.m.Heimtextilien (z.B. Vorhänge, Gardinen; jedoch ohne Teppiche)	235 414	1,2
152	Eh.m_elektrischen Haushaltsgeräten und elektrotechnischen Erzeugnissen, ang	535 321	2,7
153	Eh.m.Geräten der Unterhaltungselektronik und Zubehör (einschließlich Bild- und Tonträger)	1 006 082	5,0
154	Eh.m.Musikinstrumenten und Musikalien	1 208	0,0
155	Eh.m.Eisen-, Metall- und Kunststoffwaren, ang	63 437	0,3
156	Eh.m.Anstrichmitteln	26 600	0,1
157	Eh.m.Bau- und Heimwerkerbedarf	154 833	0,8
158	Eh.m.Schreib- und Papierwaren, Schul- und Büroartikel	685 710	3,4
159	Eh.m.Büchern und Fachzeitschriften	261 403	1,3
160	Eh.m.Unterhaltungszeitschriften und Zeitungen	118 349	0,6
161	Eh.m.Tapeten	54 485	0,3
162	Eh.m.Bodenbelägen und Teppichen	146 061	0,7
163	Eh.m.Kunstgegenständen, Bildern, kunstgew. Erzeugnissen, Briefmarken, Münzen und Geschenkart.	119 455	0,6
164	Eh.m.Uhren, Edelmetallwaren und Schmuck	419 664	2,1
165	Eh.m.Spielwaren	730 133	3,7
166	Eh.m.Blumen, Pflanzen und Saatgut	108 898	0,5
167	Eh.m.zoologischem Bedarf (einschl. Futter) und lebenden Tieren	112 661	0,6
168	Eh.m.augenoptischen Erzeugnissen	453	0,0
169	Eh.m.Foto- und optischen Erzeugnissen (ohne augenoptische Erzeugnisse)	58 561	0,3
170	Eh.m.Computern, Computerteilen, peripheren Einheiten und Software	226 823	1,1
171	Eh.m.Telekommunikations-Endgeräten und Mobiltelefonen	34 913	0,2
172	Eh.m.Fahrrädern, Fahrradteilen und -zubehör	75 052	0,4
173	Eh.m.Sport- und Campingartikeln (ohne Campingmöbel)	651 675	3,3
174	Eh.m.Wasch-, Putz- und Reinigungsmitteln	132 735	0,7
175	Eh.m.Brennstoffen	14 923	0,1
176	Eh.m.Waren, anderweitig nicht genannt	2 164 105	10,8
177	Eh.m.Antiquitäten und Gebrauchtwaren	5 664	0,0
	Einzelhandel (ohne Reparatur von Gebrauchsgütern)	19 142 012	95,7
178	Reparatur von Gebrauchsgütern	28 709	0,1
	Reparatur von Gebrauchsgütern	28 709	0,1
179	Sonstige Dienstleistungen	11 135	0,1
180	Herstellung,Verarbeitung, andere industr.Tätigk.od.Umsatz aus Land-,Forstwirtschaft u.Fischerei	12 281	0,1
	Sonstige Tätigkeiten	23 415	0,1
	Zusammen	20 002 576	100,0
<b>521 EH.m.Waren verschiedener Art (in Verkaufsräumen)</b>			
045	Handel mit Kraftwagen	29 211	0,0
046	Instandhaltung und Reparatur von Kraftwagen, Autowaschanlagen	113 920	0,1
047	Handel mit Reifen	40 084	0,0

## 2.2 Umsatz nach Wirtschaftszweigen und Tätigkeiten 2006

Waren- Code	Nummer der Klassifikation <sup>1)</sup> und Wirtschaftszweig ----- Tätigkeit	Umsatz	
		1 000 Euro	Prozent
048	Handel mit anderen Kraftwagenteilen und anderem Kraftwagenzubehör	37 875	0,0
049	Handel mit Krafträdern, deren Teilen und Zubehör	4 267	0,0
050	Instandhaltung und Reparatur von Krafträdern	2 156	0,0
051	Handel mit Kraftstoffen an Tankstellen	920 865	0,6
	Kraftfahrzeughandel; Instandhaltung und Reparatur von KFZ; Handel mit Kraftstoffen an Tankstellen	1 148 378	0,7
052	V.v.landwirtschaftlichen Grundstoffen, lebenden Tieren, textilen Rohstoffen und Halbwaren	256	0,0
053	V.v.Brennstoffen (ausg. Kraftstoffen an Tankstellen), Erzen, Metallen und technischen Chemikalien	11 203	0,0
056	V.v.Möbeln, Einrichtungs- und Haushaltsgegenständen, Eisen- und Metallwaren	152	0,0
059	V.v.Waren, anderweitig nicht genannt	6 556	0,0
	Handelsvermittlung (ohne Vermittlung von KFZ, und Kraftstoffen an Tankstellen)	18 168	0,0
060	Gh.m.Getreide, Saaten, Futtermitteln und Hopfen	5 577	0,0
061	Gh.m.Blumen und Pflanzen	208	0,0
062	Gh.m.lebenden Tieren	59	0,0
065	Gh.m.Obst, Gemüse und Kartoffeln	17 934	0,0
066	Gh.m.Fleisch, Fleischwaren, Geflügel und Wild	41 446	0,0
067	Gh.m.Milch, Milcherzeugnissen, Eiern, Speiseölen und Nahrungsfetten	42 446	0,0
068	Gh.m.Getränken	81 382	0,1
069	Gh.m.Tabakwaren	43 015	0,0
070	Gh.m.Zucker, Süßwaren und Backwaren	28 330	0,0
071	Gh.m.Kaffee, Tee, Kakao und Gewürzen	8 008	0,0
072	Gh.m.anderen Nahrungsmitteln	84 146	0,1
073	Gh.m.Textilien (Heimtextilien)	66 300	0,0
074	Gh.m.Bekleidung und Schuhen	201 550	0,1
075	Gh.m.elektrischen Haushaltsgeräten	58 463	0,0
076	Gh.m.Geräten der Unterhaltungselektronik und Zubehör	46 264	0,0
078	Gh.m.Haushaltswaren aus Metall, keramischen Erzeugnissen, Glaswaren, Tapeten und Reinigungsmitteln	20 637	0,0
079	Gh.m.kosmetischen Erzeugnissen und Körperpflegemitteln	53 376	0,0
083	Gh.m.nicht elektrischen Haushaltsgeräten	6 638	0,0
084	Gh.m.Spielwaren und Musikinstrumenten	428	0,0
087	Gh.m.Leder- und Täschnerwaren, Geschenk- und Werbeartikeln	713	0,0
088	Gh.m.Möbeln, Einrichtungsgegenständen, Antiquitäten und Bodenbelägen	4 551	0,0
090	Gh.m.Karton, Papier, Pappe, Schreibwaren, Bürobedarf, Büchern, Zeitschriften und Zeitungen	24 316	0,0
091	Gh.m.festen Brennstoffen	347	0,0
092	Gh.m.Mineralölerzeugnissen	1 285	0,0
094	Gh.m.Eisen, Stahl, Eisen- und Stahlhalbzeug	95	0,0
095	Gh.m.NE-Metallen und NE-Metallhalbzeug	4 597	0,0
096	Gh.m.Roh- und Schnittholz	51	0,0
097	Gh.m.sonstigen Holzhalbwaren sowie Bauelementen aus Holz	36 400	0,0
098	Gh.m.Baustoffen und Bauelementen aus mineralischen Stoffen	472	0,0
100	Gh.m.Anstrichmitteln	92	0,0
102	Gh.m.Werkzeugen und Kleineisenwaren	9 891	0,0
103	Gh.m.Installationsbedarf für Gas, Wasser und Heizung	95	0,0
104	Gh.m.Metall- und Kunststoffwaren für Bauzwecke	158	0,0
105	Gh.m.chemischen Erzeugnissen	989	0,0
111	Gh.m.Datenverarbeitungsgeräten, peripheren Einheiten und Software	52 195	0,0
114	Gh.m.elektronischen Bauelementen	1 165	0,0
116	Gh.m.sonstigen Maschinen (ohne landwirtschaftliche Maschinen)	39 798	0,0
117	Gh.m.sonstigen Ausrüstungen und Zubehör für Maschinen sowie technischem Bedarf	10 898	0,0
	Großhandel (ohne KFZ-Handel, aber einschl. Großhandel mit Kraftstoffen nicht an Tankstellen)	994 318	0,6
119	Eh.m.Obst	7 890 461	5,1
120	Eh.m.Gemüse und Kartoffeln	5 739 251	3,7
121	Eh.m.Fleisch, Fleischwaren, Geflügel und Wild	12 660 954	8,2
122	Eh.m.Fisch, Meeresfrüchten und Fischerzeugnissen	2 521 905	1,6
123	Eh.m.Brot, Back- und Konditorwaren (einschließlich Pizza)	5 779 377	3,8
124	Eh.m.Süßwaren (einschließlich Speiseeis)	7 953 132	5,2
125	Eh.m.Wasser und nichtalkoholischen Getränken	7 697 041	5,0
126	Eh.m.Spirituosen	3 690 171	2,4
127	Eh.m.Wein und Sekt	4 217 935	2,7
128	Eh.m.Bier	4 127 902	2,7
129	Eh.m.Tabakwaren	7 439 130	4,8
130	Eh.m.Milch, Milcherzeugnissen (z.B. Joghurt, Quark, Käse)	11 410 925	7,4
131	Eh.m.Kaffee, Tee, Kakao	3 608 987	2,3
132	Eh.m.Ölen und Fetten	1 859 530	1,2
133	Eh.m.Teigwaren	1 462 145	0,9
134	Eh.m.sonstigen Nahrungsmitteln	19 989 996	13,0
135	Eh.m.pharmazeutischen Erzeugnissen	335 052	0,2
136	Eh.m.medizinischen und orthopädischen Artikeln	69 080	0,0
137	Eh.m.kosmetischen Erzeugnissen und Körperpflegemitteln	3 617 184	2,3
138	Eh.m.Drogerieartikeln	2 880 935	1,9
139	Eh.m.Textilien (z.B.Bettwäsche, Decken, Kissen, Matratzen, Tischwäsche, Handtücher, Meterware)	1 962 718	1,3
140	Eh.m.Herrenbekleidung und Bekleidungszubehör	2 036 028	1,3

## 2.2 Umsatz nach Wirtschaftszweigen und Tätigkeiten 2006

Waren-Code	Nummer der Klassifikation <sup>1)</sup> und Wirtschaftszweig ----- Tätigkeit	Umsatz	
		1 000 Euro	Prozent
141	Eh.m.Damenbekleidung und Bekleidungszubehör	3 102 520	2,0
142	Eh.m.Kinder- und Säuglingsbekleidung und Bekleidungszubehör	812 711	0,5
143	Eh.m.Kürschnerwaren	23 600	0,0
144	Eh.m.Schuhen	1 428 268	0,9
145	Eh.m.Leder- und Täschnernwaren	602 228	0,4
146	Eh.m.Wohnmöbeln	801 951	0,5
147	Eh.m.Beleuchtungsartikeln	253 058	0,2
148	Eh.m.nichtelektrischen Haushaltsgegenständen	1 003 808	0,7
149	Eh.m.keramischen Erzeugnissen und Glaswaren	465 070	0,3
150	Eh.m.Holz-, Kork-, Flecht- und Korbwaren	51 489	0,0
151	Eh.m.Heimtextilien (z.B. Vorhänge, Gardinen; jedoch ohne Teppiche)	446 851	0,3
152	Eh.m.elektrischen Haushaltsgeräten und elektrotechnischen Erzeugnissen, ang	1 775 878	1,2
153	Eh.m.Geräten der Unterhaltungselektronik und Zubehör (einschließlich Bild- und Tonträger)	2 061 306	1,3
154	Eh.m.Musikinstrumenten und Musikalien	65 456	0,0
155	Eh.m.Eisen-, Metall- und Kunststoffwaren, ang	403 723	0,3
156	Eh.m.Anstrichmitteln	110 979	0,1
157	Eh.m.Bau- und Heimwerkerbedarf	677 422	0,4
158	Eh.m.Schreib- und Papierwaren, Schul- und Büroartikel	1 291 777	0,8
159	Eh.m.Büchern und Fachzeitschriften	1 325 620	0,9
160	Eh.m.Unterhaltungszeitschriften und Zeitungen	924 787	0,6
161	Eh.m.Tapeten	216 319	0,1
162	Eh.m.Bodenbelägen und Teppichen	260 552	0,2
163	Eh.m.Kunstgegenständen, Bildern, kunstgew. Erzeugnissen, Briefmarken, Münzen und Geschenkart.	192 496	0,1
164	Eh.m.Uhren, Edelmetallwaren und Schmuck	496 026	0,3
165	Eh.m.Spielwaren	1 214 741	0,8
166	Eh.m.Blumen, Pflanzen und Saatgut	952 768	0,6
167	Eh.m.zoologischem Bedarf (einschl. Futter) und lebenden Tieren	621 532	0,4
168	Eh.m.augenoptischen Erzeugnissen	7 549	0,0
169	Eh.m.Foto- und optischen Erzeugnissen (ohne augenoptische Erzeugnisse)	119 697	0,1
170	Eh.m.Computern, Computerteilen, peripheren Einheiten und Software	795 254	0,5
171	Eh.m.Telekommunikations-Endgeräten und Mobiltelefonen	254 472	0,2
172	Eh.m.Fahrrädern, Fahrradteilen und -zubehör	417 420	0,3
173	Eh.m.Sport- und Campingartikeln (ohne Campingmöbel)	930 018	0,6
174	Eh.m.Wasch-, Putz- und Reinigungsmitteln	1 486 000	1,0
175	Eh.m.Brennstoffen	79 182	0,1
176	Eh.m.Waren, anderweitig nicht genannt	7 187 385	4,7
177	Eh.m.Antiquitäten und Gebrauchtwaren	7 248	0,0
	Einzelhandel (ohne Reparatur von Gebrauchsgütern)	151 817 000	98,5
178	Reparatur von Gebrauchsgütern	44 801	0,0
	Reparatur von Gebrauchsgütern	44 801	0,0
179	Sonstige Dienstleistungen	46 255	0,0
180	Herstellung,Verarbeitung, andere industr.Tätigk.od.Umsatz aus Land-,Forstwirtschaft u.Fischerei	16 396	0,0
	Sonstige Tätigkeiten	62 651	0,0
	Zusammen	154 085 315	100,0

### 5221 EH.m.Obst, Gemüse und Kartoffeln

062	Gh.m.lebenden Tieren	58	0,0
065	Gh.m.Obst, Gemüse und Kartoffeln	30 873	2,7
066	Gh.m.Fleisch, Fleischwaren, Geflügel und Wild	114	0,0
067	Gh.m.Milch, Milcherzeugnissen, Eiern, Speiseölen und Nahrungsfetten	492	0,0
	Großhandel (ohne KFZ-Handel, aber einschl. Großhandel mit Kraftstoffen nicht an Tankstellen)	31 537	2,8
119	Eh.m.Obst	535 673	47,4
120	Eh.m.Gemüse und Kartoffeln	430 348	38,1
121	Eh.m.Fleisch, Fleischwaren, Geflügel und Wild	11 365	1,0
122	Eh.m.Fisch, Meeresfrüchten und Fischerzeugnissen	3 075	0,3
123	Eh.m.Brot, Back- und Konditorwaren (einschließlich Pizza)	17 473	1,5
124	Eh.m.Süßwaren (einschließlich Speiseeis)	6 232	0,6
125	Eh.m.Wasser und nichtalkoholischen Getränken	14 076	1,2
126	Eh.m.Spirituosen	2 799	0,2
127	Eh.m.Wein und Sekt	10 573	0,9
128	Eh.m.Bier	3 634	0,3
129	Eh.m.Tabakwaren	3 544	0,3
130	Eh.m.Milch, Milcherzeugnissen (z.B. Joghurt, Quark, Käse)	9 122	0,8
131	Eh.m.Kaffee, Tee, Kakao	1 711	0,2
132	Eh.m.Ölen und Fetten	2 884	0,3
133	Eh.m.Teigwaren	3 678	0,3
134	Eh.m.sonstigen Nahrungsmitteln	20 955	1,9
135	Eh.m.pharmazeutischen Erzeugnissen	58	0,0
137	Eh.m.kosmetischen Erzeugnissen und Körperpflegemitteln	2 863	0,3
138	Eh.m.Drogerieartikeln	288	0,0



## 2.2 Umsatz nach Wirtschaftszweigen und Tätigkeiten 2006

Waren-Code	Nummer der Klassifikation <sup>1)</sup> und Wirtschaftszweig ----- Tätigkeit	Umsatz	
		1 000 Euro	Prozent
139	Eh.m.Textilien (z.B.Bettwäsche, Decken, Kissen, Matratzen, Tischwäsche, Handtücher, Meterware)	1 621	0,1
140	Eh.m.Herrenbekleidung und Bekleidungszubehör	143	0,0
141	Eh.m.Damenbekleidung und Bekleidungszubehör	231	0,0
149	Eh.m.keramischen Erzeugnissen und Glaswaren	83	0,0
150	Eh.m.Holz-, Kork-, Flecht- und Korbwaren	123	0,0
151	Eh.m.Heimtextilien (z.B. Vorhänge, Gardinen; jedoch ohne Teppiche)	10	0,0
158	Eh.m.Schreib- und Papierwaren, Schul- und Büroartikel	97	0,0
163	Eh.m.Kunstgegenständen, Bildern, kunstgew. Erzeugnissen, Briefmarken, Münzen und Geschenkart.	170	0,0
165	Eh.m.Spielwaren	10	0,0
166	Eh.m.Blumen, Pflanzen und Saatgut	10 790	1,0
167	Eh.m.zoologischem Bedarf (einschl. Futter) und lebenden Tieren	1 988	0,2
171	Eh.m.Telekommunikations-Endgeräten und Mobiltelefonen	19	0,0
174	Eh.m.Wasch-, Putz- und Reinigungsmitteln	1 019	0,1
176	Eh.m.Waren, anderweitig nicht genannt	815	0,1
	Einzelhandel (ohne Reparatur von Gebrauchsgütern)	1 097 471	97,2
179	Sonstige Dienstleistungen	202	0,0
	Sonstige Tätigkeiten	202	0,0
	Zusammen	1 129 210	100,0
<b>5222 EH.m.Fleisch, Fleischwaren, Geflügel und Wild</b>			
058	V.v.Nahrungsmitteln, Getränken und Tabakwaren	4 230	0,2
	Handelsvermittlung (ohne Vermittlung von KFZ, und Kraftstoffen an Tankstellen)	4 230	0,2
065	Gh.m.Obst, Gemüse und Kartoffeln	41	0,0
066	Gh.m.Fleisch, Fleischwaren, Geflügel und Wild	39 692	1,9
067	Gh.m.Milch, Milcherzeugnissen, Eiern, Speiseölen und Nahrungsfetten	41	0,0
068	Gh.m.Getränken	20	0,0
	Großhandel (ohne KFZ-Handel, aber einschl. Großhandel mit Kraftstoffen nicht an Tankstellen)	39 793	1,9
119	Eh.m.Obst	10 999	0,5
120	Eh.m.Gemüse und Kartoffeln	11 617	0,6
121	Eh.m.Fleisch, Fleischwaren, Geflügel und Wild	1 902 911	92,0
122	Eh.m.Fisch, Meeresfrüchten und Fischerzeugnissen	8 333	0,4
123	Eh.m.Brot, Back- und Konditorwaren (einschließlich Pizza)	18 721	0,9
124	Eh.m.Süßwaren (einschließlich Speiseeis)	804	0,0
125	Eh.m.Wasser und nichtalkoholischen Getränken	10 616	0,5
126	Eh.m.Spirituosen	819	0,0
127	Eh.m.Wein und Sekt	1 451	0,1
128	Eh.m.Bier	881	0,0
129	Eh.m.Tabakwaren	851	0,0
130	Eh.m.Milch, Milcherzeugnissen (z.B. Joghurt, Quark, Käse)	19 789	1,0
131	Eh.m.Kaffee, Tee, Kakao	766	0,0
132	Eh.m.Ölen und Fetten	111	0,0
133	Eh.m.Teigwaren	1 685	0,1
134	Eh.m.sonstigen Nahrungsmitteln	16 647	0,8
137	Eh.m.kosmetischen Erzeugnissen und Körperpflegemitteln	362	0,0
138	Eh.m.Drogerieartikeln	194	0,0
139	Eh.m.Textilien (z.B.Bettwäsche, Decken, Kissen, Matratzen, Tischwäsche, Handtücher, Meterware)	26	0,0
140	Eh.m.Herrenbekleidung und Bekleidungszubehör	26	0,0
141	Eh.m.Damenbekleidung und Bekleidungszubehör	26	0,0
142	Eh.m.Kinder- und Säuglingsbekleidung und Bekleidungszubehör	26	0,0
146	Eh.m.Wohnmöbeln	408	0,0
158	Eh.m.Schreib- und Papierwaren, Schul- und Büroartikel	35	0,0
159	Eh.m.Büchern und Fachzeitschriften	531	0,0
160	Eh.m.Unterhaltungszeitschriften und Zeitungen	70	0,0
167	Eh.m.zoologischem Bedarf (einschl. Futter) und lebenden Tieren	92	0,0
174	Eh.m.Wasch-, Putz- und Reinigungsmitteln	140	0,0
176	Eh.m.Waren, anderweitig nicht genannt	4 187	0,2
	Einzelhandel (ohne Reparatur von Gebrauchsgütern)	2 013 126	97,3
179	Sonstige Dienstleistungen	911	0,0
180	Herstellung,Verarbeitung, andere industr.Tätigk.od.Umsatz aus Land-,Forstwirtschaft u.Fischerei	9 998	0,5
	Sonstige Tätigkeiten	10 909	0,5
	Zusammen	2 068 058	100,0
<b>5223 EH.m.Fisch, Meeresfrüchten und Fischerzeugnissen</b>			
066	Gh.m.Fleisch, Fleischwaren, Geflügel und Wild	197	0,1
072	Gh.m.anderen Nahrungsmitteln	3 021	0,9
	Großhandel (ohne KFZ-Handel, aber einschl. Großhandel mit Kraftstoffen nicht an Tankstellen)	3 217	0,9
119	Eh.m.Obst	366	0,1
120	Eh.m.Gemüse und Kartoffeln	366	0,1
121	Eh.m.Fleisch, Fleischwaren, Geflügel und Wild	762	0,2

## 2.2 Umsatz nach Wirtschaftszweigen und Tätigkeiten 2006

Waren-Code	Nummer der Klassifikation <sup>1)</sup> und Wirtschaftszweig ----- Tätigkeit	Umsatz	
		1 000 Euro	Prozent
122	Eh.m.Fisch, Meeresfrüchten und Fischerzeugnissen	345 453	97,7
123	Eh.m.Brot, Back- und Konditorwaren (einschließlich Pizza)	59	0,0
124	Eh.m.Süßwaren (einschließlich Speiseeis)	100	0,0
125	Eh.m.Wasser und nichtalkoholischen Getränken	665	0,2
126	Eh.m.Spirituosen	145	0,0
127	Eh.m.Wein und Sekt	93	0,0
128	Eh.m.Bier	400	0,1
130	Eh.m.Milch, Milcherzeugnissen (z.B. Joghurt, Quark, Käse)	63	0,0
131	Eh.m.Kaffee, Tee, Kakao	100	0,0
134	Eh.m.sonstigen Nahrungsmitteln	1 645	0,5
149	Eh.m.keramischen Erzeugnissen und Glaswaren	100	0,0
	Einzelhandel (ohne Reparatur von Gebrauchsgütern)	350 317	99,1
	Zusammen	353 534	100,0
<b>5224 EH.m.Back- und Süßwaren</b>			
059	V.v.Waren, anderweitig nicht genannt	34	0,0
	Handelsvermittlung (ohne Vermittlung von KFZ, und Kraftstoffen an Tankstellen)	34	0,0
068	Gh.m.Getränken	705	0,0
070	Gh.m.Zucker, Süßwaren und Backwaren	21 431	1,1
071	Gh.m.Kaffee, Tee, Kakao und Gewürzen	7 045	0,4
072	Gh.m.anderen Nahrungsmitteln	994	0,1
078	Gh.m.Haushaltswaren aus Metall, keramischen Erzeugnissen, Glaswaren, Tapeten und Reinigungsmitteln	705	0,0
	Großhandel (ohne KFZ-Handel, aber einschl. Großhandel mit Kraftstoffen nicht an Tankstellen)	30 879	1,6
119	Eh.m.Obst	3 190	0,2
120	Eh.m.Gemüse und Kartoffeln	1 811	0,1
121	Eh.m.Fleisch, Fleischwaren, Geflügel und Wild	8 770	0,5
122	Eh.m.Fisch, Meeresfrüchten und Fischerzeugnissen	595	0,0
123	Eh.m.Brot, Back- und Konditorwaren (einschließlich Pizza)	1 374 243	71,3
124	Eh.m.Süßwaren (einschließlich Speiseeis)	363 641	18,9
125	Eh.m.Wasser und nichtalkoholischen Getränken	26 767	1,4
126	Eh.m.Spirituosen	4 184	0,2
127	Eh.m.Wein und Sekt	3 894	0,2
128	Eh.m.Bier	4 888	0,3
129	Eh.m.Tabakwaren	7 822	0,4
130	Eh.m.Milch, Milcherzeugnissen (z.B. Joghurt, Quark, Käse)	2 338	0,1
131	Eh.m.Kaffee, Tee, Kakao	29 609	1,5
132	Eh.m.Ölen und Fetten	650	0,0
133	Eh.m.Teigwaren	5 190	0,3
134	Eh.m.sonstigen Nahrungsmitteln	24 429	1,3
137	Eh.m.kosmetischen Erzeugnissen und Körperpflegemitteln	95	0,0
138	Eh.m.Drogerieartikeln	170	0,0
140	Eh.m.Herrenbekleidung und Bekleidungszubehör	316	0,0
141	Eh.m.Damenbekleidung und Bekleidungszubehör	316	0,0
148	Eh.m.nichtelektrischen Haushaltsgegenständen	118	0,0
149	Eh.m.keramischen Erzeugnissen und Glaswaren	1 112	0,1
150	Eh.m.Holz-, Kork-, Flecht- und Korbwaren	16	0,0
158	Eh.m.Schreib- und Papierwaren, Schul- und Büroartikel	1 805	0,1
159	Eh.m.Büchern und Fachzeitschriften	483	0,0
160	Eh.m.Unterhaltungszeitschriften und Zeitungen	4 288	0,2
163	Eh.m.Kunstgegenständen, Bildern, kunstgew. Erzeugnissen, Briefmarken, Münzen und Geschenkart.	99	0,0
165	Eh.m.Spielwaren	534	0,0
166	Eh.m.Blumen, Pflanzen und Saatgut	825	0,0
174	Eh.m.Wasch-, Putz- und Reinigungsmitteln	192	0,0
176	Eh.m.Waren, anderweitig nicht genannt	3 273	0,2
	Einzelhandel (ohne Reparatur von Gebrauchsgütern)	1 875 661	97,3
179	Sonstige Dienstleistungen	931	0,0
180	Herstellung, Verarbeitung, andere industr.Tätigk.od.Umsatz aus Land-,Forstwirtschaft u.Fischerei	21 163	1,1
	Sonstige Tätigkeiten	22 094	1,1
	Zusammen	1 928 669	100,0
<b>5225 EH.m.Getränken</b>			
046	Instandhaltung und Reparatur von Kraftwagen, Autowaschanlagen	1 327	0,0
048	Handel mit anderen Kraftwagenteilen und anderem Kraftwagenzubehör	965	0,0
051	Handel mit Kraftstoffen an Tankstellen	1 086	0,0
	Kraftfahrzeughandel; Instandhaltung und Reparatur von KFZ; Handel mit Kraftstoffen an Tankstellen	3 379	0,1
058	V.v.Nahrungsmitteln, Getränken und Tabakwaren	1 817	0,0
	Handelsvermittlung (ohne Vermittlung von KFZ, und Kraftstoffen an Tankstellen)	1 817	0,0
065	Gh.m.Obst, Gemüse und Kartoffeln	238	0,0
068	Gh.m.Getränken	326 906	6,2

## 2.2 Umsatz nach Wirtschaftszweigen und Tätigkeiten 2006

Waren-Code	Nummer der Klassifikation <sup>1)</sup> und Wirtschaftszweig ----- Tätigkeit	Umsatz	
		1 000 Euro	Prozent
069	Gh.m.Tabakwaren	754	0,0
070	Gh.m.Zucker, Süßwaren und Backwaren	162	0,0
072	Gh.m.anderen Nahrungsmitteln	496	0,0
088	Gh.m.Möbeln, Einrichtungsgegenständen, Antiquitäten und Bodenbelägen	1 006	0,0
	Großhandel (ohne KFZ-Handel, aber einschl. Großhandel mit Kraftstoffen nicht an Tankstellen)	329 562	6,2
119	Eh.m.Obst	1 106	0,0
120	Eh.m.Gemüse und Kartoffeln	1 625	0,0
121	Eh.m.Fleisch, Fleischwaren, Geflügel und Wild	8 951	0,2
122	Eh.m.Fisch, Meeresfrüchten und Fischerzeugnissen	131	0,0
123	Eh.m.Brot, Back- und Konditorwaren (einschließlich Pizza)	8 567	0,2
124	Eh.m.Süßwaren (einschließlich Speiseeis)	54 963	1,0
125	Eh.m.Wasser und nichtalkoholischen Getränken	1 759 037	33,2
126	Eh.m.Spirituosen	441 219	8,3
127	Eh.m.Wein und Sekt	795 853	15,0
128	Eh.m.Bier	1 626 964	30,7
129	Eh.m.Tabakwaren	125 350	2,4
130	Eh.m.Milch, Milcherzeugnissen (z.B. Joghurt, Quark, Käse)	10 428	0,2
131	Eh.m.Kaffee, Tee, Kakao	4 895	0,1
132	Eh.m.Ölen und Fetten	3 585	0,1
133	Eh.m.Teigwaren	2 872	0,1
134	Eh.m.sonstigen Nahrungsmitteln	42 993	0,8
137	Eh.m.kosmetischen Erzeugnissen und Körperpflegemitteln	744	0,0
138	Eh.m.Drogerieartikeln	724	0,0
139	Eh.m.Textilien (z.B.Bettwäsche, Decken, Kissen, Matratzen, Tischwäsche, Handtücher, Meterware)	111	0,0
140	Eh.m.Herrenbekleidung und Bekleidungszubehör	2 808	0,1
141	Eh.m.Damenbekleidung und Bekleidungszubehör	2 821	0,1
142	Eh.m.Kinder- und Säuglingsbekleidung und Bekleidungszubehör	5 603	0,1
148	Eh.m.nichtelektrischen Haushaltsgegenständen	7 203	0,1
149	Eh.m.keramischen Erzeugnissen und Glaswaren	1 495	0,0
150	Eh.m.Holz-, Kork-, Flecht- und Korbwaren	1 432	0,0
152	Eh.m_elektrischen Haushaltsgeräten und elektrotechnischen Erzeugnissen, ang	15 506	0,3
153	Eh.m.Geräten der Unterhaltungselektronik und Zubehör (einschließlich Bild- und Tonträger)	8 456	0,2
158	Eh.m.Schreib- und Papierwaren, Schul- und Büroartikel	533	0,0
159	Eh.m.Büchern und Fachzeitschriften	2 343	0,0
160	Eh.m.Unterhaltungszeitschriften und Zeitungen	4 225	0,1
163	Eh.m.Kunstgegenständen, Bildern, kunstgew. Erzeugnissen, Briefmarken, Münzen und Geschenkart.	116	0,0
165	Eh.m.Spielwaren	5 590	0,1
166	Eh.m.Blumen, Pflanzen und Saatgut	498	0,0
168	Eh.m.augenoptischen Erzeugnissen	11	0,0
171	Eh.m.Telekommunikations-Endgeräten und Mobiltelefonen	165	0,0
172	Eh.m.Fahrrädern, Fahrradteilen und -zubehör	894	0,0
173	Eh.m.Sport- und Campingartikeln (ohne Campingmöbel)	111	0,0
174	Eh.m.Wasch-, Putz- und Reinigungsmitteln	1 710	0,0
175	Eh.m.Brennstoffen	377	0,0
176	Eh.m.Waren, anderweitig nicht genannt	9 134	0,2
	Einzelhandel (ohne Reparatur von Gebrauchsgütern)	4 961 151	93,6
179	Sonstige Dienstleistungen	2 388	0,0
180	Herstellung,Verarbeitung, andere industr.Tätigk.od.Umsatz aus Land-,Forstwirtschaft u.Fischerei	1 776	0,0
	Sonstige Tätigkeiten	4 164	0,1
	Zusammen	5 300 073	100,0
<b>5226 EH.m.Tabakwaren</b>			
046	Instandhaltung und Reparatur von Kraftwagen, Autowaschanlagen	11 395	0,4
047	Handel mit Reifen	54	0,0
048	Handel mit anderen Kraftwagenteilen und anderem Kraftwagenzubehör	2 689	0,1
051	Handel mit Kraftstoffen an Tankstellen	10 597	0,4
	Kraftfahrzeughandel; Instandhaltung und Reparatur von KFZ; Handel mit Kraftstoffen an Tankstellen	24 734	1,0
058	V.v.Nahrungsmitteln, Getränken und Tabakwaren	234	0,0
059	V.v.Waren, anderweitig nicht genannt	5 785	0,2
	Handelsvermittlung (ohne Vermittlung von KFZ, und Kraftstoffen an Tankstellen)	6 019	0,2
068	Gh.m.Getränken	33	0,0
069	Gh.m.Tabakwaren	96 700	3,8
	Großhandel (ohne KFZ-Handel, aber einschl. Großhandel mit Kraftstoffen nicht an Tankstellen)	96 732	3,8
119	Eh.m.Obst	259	0,0
120	Eh.m.Gemüse und Kartoffeln	183	0,0
121	Eh.m.Fleisch, Fleischwaren, Geflügel und Wild	5 271	0,2
123	Eh.m.Brot, Back- und Konditorwaren (einschließlich Pizza)	8 029	0,3
124	Eh.m.Süßwaren (einschließlich Speiseeis)	39 671	1,6
125	Eh.m.Wasser und nichtalkoholischen Getränken	23 211	0,9
126	Eh.m.Spirituosen	28 279	1,1

## 2.2 Umsatz nach Wirtschaftszweigen und Tätigkeiten 2006

Waren-Code	Nummer der Klassifikation <sup>1)</sup> und Wirtschaftszweig ----- Tätigkeit	Umsatz	
		1 000 Euro	Prozent
127	Eh.m.Wein und Sekt	28 032	1,1
128	Eh.m.Bier	13 421	0,5
129	Eh.m.Tabakwaren	1 774 375	69,7
130	Eh.m.Milch, Milcherzeugnissen (z.B. Joghurt, Quark, Käse)	848	0,0
131	Eh.m.Kaffee, Tee, Kakao	4 434	0,2
132	Eh.m.Ölen und Fetten	40	0,0
133	Eh.m.Teigwaren	371	0,0
134	Eh.m.sonstigen Nahrungsmitteln	5 323	0,2
137	Eh.m.kosmetischen Erzeugnissen und Körperpflegemitteln	457	0,0
138	Eh.m.Drogerieartikeln	441	0,0
139	Eh.m.Textilien (z.B.Bettwäsche, Decken, Kissen, Matratzen, Tischwäsche, Handtücher, Meterware)	10	0,0
140	Eh.m.Herrenbekleidung und Bekleidungszubehör	166	0,0
141	Eh.m.Damenbekleidung und Bekleidungszubehör	48	0,0
142	Eh.m.Kinder- und Säuglingsbekleidung und Bekleidungszubehör	29	0,0
144	Eh.m.Schuhen	88	0,0
145	Eh.m.Leder- und Täschnereien	466	0,0
148	Eh.m.nichtelektrischen Haushaltsgegenständen	279	0,0
149	Eh.m.keramischen Erzeugnissen und Glaswaren	665	0,0
153	Eh.m.Geräten der Unterhaltungselektronik und Zubehör (einschließlich Bild- und Tonträger)	10	0,0
158	Eh.m.Schreib- und Papierwaren, Schul- und Büroartikel	41 379	1,6
159	Eh.m.Büchern und Fachzeitschriften	56 054	2,2
160	Eh.m.Unterhaltungszeitschriften und Zeitungen	235 594	9,3
163	Eh.m.Kunstgegenständen, Bildern, kunstgew. Erzeugnissen, Briefmarken, Münzen und Geschenkart.	8 243	0,3
164	Eh.m.Uhren, Edelmetallwaren und Schmuck	789	0,0
165	Eh.m.Spielwaren	4 361	0,2
166	Eh.m.Blumen, Pflanzen und Saatgut	1 361	0,1
168	Eh.m.augenoptischen Erzeugnissen	33	0,0
169	Eh.m.Foto- und optischen Erzeugnissen (ohne augenoptische Erzeugnisse)	6 489	0,3
170	Eh.m.Computern, Computerteilen, peripheren Einheiten und Software	261	0,0
171	Eh.m.Telekommunikations-Endgeräten und Mobiltelefonen	11 224	0,4
172	Eh.m.Fahrrädern, Fahrradteilen und -zubehör	1 908	0,1
174	Eh.m.Wasch-, Putz- und Reinigungsmitteln	180	0,0
175	Eh.m.Brennstoffen	1 663	0,1
176	Eh.m.Waren, anderweitig nicht genannt	98 462	3,9
	Einzelhandel (ohne Reparatur von Gebrauchsgütern)	2 402 403	94,4
178	Reparatur von Gebrauchsgütern	341	0,0
	Reparatur von Gebrauchsgütern	341	0,0
179	Sonstige Dienstleistungen	14 740	0,6
	Sonstige Tätigkeiten	14 740	0,6
	Zusammen	2 544 970	100,0
<b>5227 Sonstiger Fach-Einzelhandel mit Nahrungsmitteln</b>			
058	V.v.Nahrungsmitteln, Getränken und Tabakwaren	1 222	0,1
059	V.v.Waren, anderweitig nicht genannt	183	0,0
	Handelsvermittlung (ohne Vermittlung von KFZ, und Kraftstoffen an Tankstellen)	1 406	0,1
065	Gh.m.Obst, Gemüse und Kartoffeln	1 711	0,1
067	Gh.m.Milch, Milcherzeugnissen, Eiern, Speiseölen und Nahrungsfetten	6 610	0,4
068	Gh.m.Getränken	865	0,0
071	Gh.m.Kaffee, Tee, Kakao und Gewürzen	999	0,1
072	Gh.m.anderen Nahrungsmitteln	33 288	1,9
079	Gh.m.kosmetischen Erzeugnissen und Körperpflegemitteln	2 019	0,1
080	Gh.m.pharmazeutischen Erzeugnissen	320	0,0
	Großhandel (ohne KFZ-Handel, aber einschl. Großhandel mit Kraftstoffen nicht an Tankstellen)	45 813	2,6
119	Eh.m.Obst	53 141	3,0
120	Eh.m.Gemüse und Kartoffeln	53 604	3,1
121	Eh.m.Fleisch, Fleischwaren, Geflügel und Wild	46 072	2,6
122	Eh.m.Fisch, Meeresfrüchten und Fischerzeugnissen	16 453	0,9
123	Eh.m.Brot, Back- und Konditorwaren (einschließlich Pizza)	51 902	3,0
124	Eh.m.Süßwaren (einschließlich Speiseeis)	45 496	2,6
125	Eh.m.Wasser und nichtalkoholischen Getränken	30 893	1,8
126	Eh.m.Spirituosen	12 106	0,7
127	Eh.m.Wein und Sekt	26 789	1,5
128	Eh.m.Bier	13 794	0,8
129	Eh.m.Tabakwaren	26 949	1,5
130	Eh.m.Milch, Milcherzeugnissen (z.B. Joghurt, Quark, Käse)	195 392	11,2
131	Eh.m.Kaffee, Tee, Kakao	158 442	9,1
132	Eh.m.Ölen und Fetten	39 649	2,3
133	Eh.m.Teigwaren	48 041	2,7
134	Eh.m.sonstigen Nahrungsmitteln	727 922	41,6
135	Eh.m.pharmazeutischen Erzeugnissen	10 819	0,6

## 2.2 Umsatz nach Wirtschaftszweigen und Tätigkeiten 2006

Waren-Code	Nummer der Klassifikation <sup>1)</sup> und Wirtschaftszweig ----- Tätigkeit	Umsatz	
		1 000 Euro	Prozent
136	Eh.m.medizinischen und orthopädischen Artikeln	6 348	0,4
137	Eh.m.kosmetischen Erzeugnissen und Körperpflegemitteln	62 048	3,5
138	Eh.m.Drogerieartikeln	15 591	0,9
139	Eh.m.Textilien (z.B.Bettwäsche, Decken, Kissen, Matratzen, Tischwäsche, Handtücher, Meterware)	2 961	0,2
140	Eh.m.Herrenbekleidung und Bekleidungszubehör	604	0,0
141	Eh.m.Damenbekleidung und Bekleidungszubehör	952	0,1
142	Eh.m.Kinder- und Säuglingsbekleidung und Bekleidungszubehör	626	0,0
144	Eh.m.Schuhen	40	0,0
145	Eh.m.Leder- und Täschnerwaren	45	0,0
147	Eh.m.Beleuchtungsartikeln	75	0,0
148	Eh.m.nichtelektrischen Haushaltsgegenständen	5 570	0,3
149	Eh.m.keramischen Erzeugnissen und Glaswaren	7 501	0,4
150	Eh.m.Holz-, Kork-, Flecht- und Korbwaren	307	0,0
151	Eh.m.Heimtextilien (z.B. Vorhänge, Gardinen; jedoch ohne Teppiche)	186	0,0
152	Eh.m.elektrischen Haushaltsgeräten und elektrotechnischen Erzeugnissen, ang	2 991	0,2
154	Eh.m.Musikinstrumenten und Musikalien	30	0,0
155	Eh.m.Eisen-, Metall- und Kunststoffwaren, ang	96	0,0
156	Eh.m.Anstrichmitteln	105	0,0
158	Eh.m.Schreib- und Papierwaren, Schul- und Büroartikel	2 464	0,1
159	Eh.m.Büchern und Fachzeitschriften	2 858	0,2
160	Eh.m.Unterhaltungszeitschriften und Zeitungen	5 410	0,3
161	Eh.m.Tapeten	287	0,0
163	Eh.m.Kunstgegenständen, Bildern, kunstgew. Erzeugnissen, Briefmarken, Münzen und Geschenkart.	1 321	0,1
165	Eh.m.Spielwaren	103	0,0
166	Eh.m.Blumen, Pflanzen und Saatgut	2 192	0,1
167	Eh.m.zoologischem Bedarf (einschl. Futter) und lebenden Tieren	10 732	0,6
170	Eh.m.Computern, Computerteilen, peripheren Einheiten und Software	82	0,0
171	Eh.m.Telekommunikations-Endgeräten und Mobiltelefonen	33	0,0
173	Eh.m.Sport- und Campingartikeln (ohne Campingmöbel)	82	0,0
174	Eh.m.Wasch-, Putz- und Reinigungsmitteln	6 072	0,3
175	Eh.m.Brennstoffen	146	0,0
176	Eh.m.Waren, anderweitig nicht genannt	5 278	0,3
	Einzelhandel (ohne Reparatur von Gebrauchsgütern)	1 700 599	97,2
178	Reparatur von Gebrauchsgütern	1 262	0,1
	Reparatur von Gebrauchsgütern	1 262	0,1
179	Sonstige Dienstleistungen	460	0,0
	Sonstige Tätigkeiten	460	0,0
	Zusammen	1 749 539	100,0

### 522 Fach-Einzelhandel mit Nahrungsmitteln, Getränken und Tabakwaren (in Verkaufsräumen)

046	Instandhaltung und Reparatur von Kraftwagen, Autowaschanlagen	12 722	0,1
047	Handel mit Reifen	54	0,0
048	Handel mit anderen Kraftwagenteilen und anderem Kraftwagenzubehör	3 655	0,0
051	Handel mit Kraftstoffen an Tankstellen	11 683	0,1
	Kraftfahrzeughandel; Instandhaltung und Reparatur von KFZ; Handel mit Kraftstoffen an Tankstellen	28 113	0,2
058	V.v.Nahrungsmitteln, Getränken und Tabakwaren	7 504	0,0
059	V.v.Waren, anderweitig nicht genannt	6 002	0,0
	Handelsvermittlung (ohne Vermittlung von KFZ, und Kraftstoffen an Tankstellen)	13 506	0,1
062	Gh.m.lebenden Tieren	58	0,0
065	Gh.m.Obst, Gemüse und Kartoffeln	32 863	0,2
066	Gh.m.Fleisch, Fleischwaren, Geflügel und Wild	40 003	0,3
067	Gh.m.Milch, Milcherzeugnissen, Eiern, Speiseölen und Nahrungsfetten	7 143	0,0
068	Gh.m.Getränken	328 528	2,2
069	Gh.m.Tabakwaren	97 454	0,6
070	Gh.m.Zucker, Süßwaren und Backwaren	21 593	0,1
071	Gh.m.Kaffee, Tee, Kakao und Gewürzen	8 044	0,1
072	Gh.m.anderen Nahrungsmitteln	37 799	0,3
078	Gh.m.Haushaltswaren aus Metall, keramischen Erzeugnissen, Glaswaren, Tapeten und Reinigungsmitteln	705	0,0
079	Gh.m.kosmetischen Erzeugnissen und Körperpflegemitteln	2 019	0,0
080	Gh.m.pharmazeutischen Erzeugnissen	320	0,0
088	Gh.m.Möbeln, Einrichtungsgegenständen, Antiquitäten und Bodenbelägen	1 006	0,0
	Großhandel (ohne KFZ-Handel, aber einschl. Großhandel mit Kraftstoffen nicht an Tankstellen)	577 534	3,8
119	Eh.m.Obst	604 733	4,0
120	Eh.m.Gemüse und Kartoffeln	499 555	3,3
121	Eh.m.Fleisch, Fleischwaren, Geflügel und Wild	1 984 103	13,2
122	Eh.m.Fisch, Meeresfrüchten und Fischerzeugnissen	374 040	2,5
123	Eh.m.Brot, Back- und Konditorwaren (einschließlich Pizza)	1 478 995	9,8
124	Eh.m.Süßwaren (einschließlich Speiseeis)	510 907	3,4
125	Eh.m.Wasser und nichtalkoholischen Getränken	1 865 265	12,4
126	Eh.m.Spirituosen	489 551	3,2

## 2.2 Umsatz nach Wirtschaftszweigen und Tätigkeiten 2006

Waren-Code	Nummer der Klassifikation <sup>1)</sup> und Wirtschaftszweig ----- Tätigkeit	Umsatz	
		1 000 Euro	Prozent
127	Eh.m.Wein und Sekt	866 684	5,7
128	Eh.m.Bier	1 663 982	11,0
129	Eh.m.Tabakwaren	1 938 892	12,9
130	Eh.m.Milch, Milcherzeugnissen (z.B. Joghurt, Quark, Käse)	237 981	1,6
131	Eh.m.Kaffee, Tee, Kakao	199 955	1,3
132	Eh.m.Ölen und Fetten	46 919	0,3
133	Eh.m.Teigwaren	61 837	0,4
134	Eh.m.sonstigen Nahrungsmitteln	839 915	5,6
135	Eh.m.pharmazeutischen Erzeugnissen	10 877	0,1
136	Eh.m.medizinischen und orthopädischen Artikeln	6 348	0,0
137	Eh.m.kosmetischen Erzeugnissen und Körperpflegemitteln	66 570	0,4
138	Eh.m.Drogerieartikeln	17 407	0,1
139	Eh.m.Textilien (z.B.Bettwäsche, Decken, Kissen, Matratzen, Tischwäsche, Handtücher, Meterware)	4 729	0,0
140	Eh.m.Herrenbekleidung und Bekleidungszubehör	4 063	0,0
141	Eh.m.Damenbekleidung und Bekleidungszubehör	4 395	0,0
142	Eh.m.Kinder- und Säuglingsbekleidung und Bekleidungszubehör	6 284	0,0
144	Eh.m.Schuhen	128	0,0
145	Eh.m.Leder- und Täschnerwaren	510	0,0
146	Eh.m.Wohnmöbeln	408	0,0
147	Eh.m.Beleuchtungsartikeln	75	0,0
148	Eh.m.nichtelektrischen Haushaltsgegenständen	13 169	0,1
149	Eh.m.keramischen Erzeugnissen und Glaswaren	10 956	0,1
150	Eh.m.Holz-, Kork-, Flecht- und Korbwaren	1 878	0,0
151	Eh.m.Heimtextilien (z.B. Vorhänge, Gardinen; jedoch ohne Teppiche)	196	0,0
152	Eh.m_elektrischen Haushaltsgeräten und elektrotechnischen Erzeugnissen, ang	18 497	0,1
153	Eh.m.Geräten der Unterhaltungselektronik und Zubehör (einschließlich Bild- und Tonträger)	8 466	0,1
154	Eh.m.Musikinstrumenten und Musikalien	30	0,0
155	Eh.m.Eisen-, Metall- und Kunststoffwaren, ang	96	0,0
156	Eh.m.Anstrichmitteln	105	0,0
158	Eh.m.Schreib- und Papierwaren, Schul- und Büroartikel	46 313	0,3
159	Eh.m.Büchern und Fachzeitschriften	62 269	0,4
160	Eh.m.Unterhaltungszeitschriften und Zeitungen	249 586	1,7
161	Eh.m.Tapeten	287	0,0
163	Eh.m.Kunstgegenständen, Bildern, kunstgew. Erzeugnissen, Briefmarken, Münzen und Geschenkart.	9 949	0,1
164	Eh.m.Uhren, Edelmetallwaren und Schmuck	789	0,0
165	Eh.m.Spielwaren	10 597	0,1
166	Eh.m.Blumen, Pflanzen und Saatgut	15 666	0,1
167	Eh.m.zoologischem Bedarf (einschl. Futter) und lebenden Tieren	12 812	0,1
168	Eh.m.augenoptischen Erzeugnissen	44	0,0
169	Eh.m.Foto- und optischen Erzeugnissen (ohne augenoptische Erzeugnisse)	6 489	0,0
170	Eh.m.Computern, Computerteilen, peripheren Einheiten und Software	343	0,0
171	Eh.m.Telekommunikations-Endgeräten und Mobiltelefonen	11 440	0,1
172	Eh.m.Fahrrädern, Fahrradteilen und -zubehör	2 802	0,0
173	Eh.m.Sport- und Campingartikeln (ohne Campingmöbel)	194	0,0
174	Eh.m.Wasch-, Putz- und Reinigungsmitteln	9 313	0,1
175	Eh.m.Brennstoffen	2 185	0,0
176	Eh.m.Waren, anderweitig nicht genannt	121 149	0,8
	Einzelhandel (ohne Reparatur von Gebrauchsgütern)	14 400 728	95,5
178	Reparatur von Gebrauchsgütern	1 603	0,0
	Reparatur von Gebrauchsgütern	1 603	0,0
179	Sonstige Dienstleistungen	19 631	0,1
180	Herstellung,Verarbeitung, andere industr.Tätig.od.Umsatz aus Land-,Forstwirtschaft u.Fischerei	32 938	0,2
	Sonstige Tätigkeiten	52 569	0,3
	Zusammen	15 074 053	100,0

### 5231 Apotheken

080	Gh.m.pharmazeutischen Erzeugnissen	247 248	0,8
081	Gh.m.medizinischen und orthopädischen Artikeln und Laborbedarf	3 152	0,0
	Großhandel (ohne KFZ-Handel, aber einschl. Großhandel mit Kraftstoffen nicht an Tankstellen)	250 400	0,8
119	Eh.m.Obst	158	0,0
120	Eh.m.Gemüse und Kartoffeln	158	0,0
121	Eh.m.Fleisch, Fleischwaren, Geflügel und Wild	158	0,0
123	Eh.m.Brot, Back- und Konditorwaren (einschließlich Pizza)	414	0,0
124	Eh.m.Süßwaren (einschließlich Speiseeis)	8 740	0,0
125	Eh.m.Wasser und nichtalkoholischen Getränken	1 389	0,0
127	Eh.m.Wein und Sekt	20	0,0
129	Eh.m.Tabakwaren	123	0,0
130	Eh.m.Milch, Milcherzeugnissen (z.B. Joghurt, Quark, Käse)	158	0,0
131	Eh.m.Kaffee, Tee, Kakao	638	0,0
134	Eh.m.sonstigen Nahrungsmitteln	24 417	0,1

## 2.2 Umsatz nach Wirtschaftszweigen und Tätigkeiten 2006

Waren-Code	Nummer der Klassifikation <sup>1)</sup> und Wirtschaftszweig ----- Tätigkeit	Umsatz	
		1 000 Euro	Prozent
135	Eh.m.pharmazeutischen Erzeugnissen	30 562 714	94,4
136	Eh.m.medizinischen und orthopädischen Artikeln	550 181	1,7
137	Eh.m.kosmetischen Erzeugnissen und Körperpflegemitteln	800 112	2,5
138	Eh.m.Drogerieartikeln	164 852	0,5
139	Eh.m.Textilien (z.B.Bettwäsche, Decken, Kissen, Matratzen, Tischwäsche, Handtücher, Meterware)	746	0,0
152	Eh.m.elektrischen Haushaltsgeräten und elektrotechnischen Erzeugnissen, ang	63	0,0
159	Eh.m.Büchern und Fachzeitschriften	860	0,0
167	Eh.m.zoologischem Bedarf (einschl. Futter) und lebenden Tieren	1 776	0,0
169	Eh.m.Foto- und optischen Erzeugnissen (ohne augenoptische Erzeugnisse)	187	0,0
174	Eh.m.Wasch-, Putz- und Reinigungsmitteln	123	0,0
176	Eh.m.Waren, anderweitig nicht genannt	226	0,0
	Einzelhandel (ohne Reparatur von Gebrauchsgütern)	32 118 212	99,2
179	Sonstige Dienstleistungen	3 469	0,0
180	Herstellung,Verarbeitung, andere industr.Tätigk.od.Umsatz aus Land-,Forstwirtschaft u.Fischerei	348	0,0
	Sonstige Tätigkeiten	3 816	0,0
	Zusammen	32 372 428	100,0
<b>5232 EH.m.medizinischen und orthopädischen Artikeln</b>			
055	V.v. Maschinen, technischem Bedarf, Wasser- und Luftfahrzeugen	47	0,0
059	V.v.Waren, anderweitig nicht genannt	108	0,0
	Handelsvermittlung (ohne Vermittlung von KFZ, und Kraftstoffen an Tankstellen)	155	0,0
079	Gh.m.kosmetischen Erzeugnissen und Körperpflegemitteln	4 095	0,1
080	Gh.m.pharmazeutischen Erzeugnissen	15 480	0,5
081	Gh.m.medizinischen und orthopädischen Artikeln und Laborbedarf	69 788	2,1
117	Gh.m.sonstigen Ausrüstungen und Zubehör für Maschinen sowie technischem Bedarf	10 296	0,3
	Großhandel (ohne KFZ-Handel, aber einschl. Großhandel mit Kraftstoffen nicht an Tankstellen)	99 659	2,9
124	Eh.m.Süßwaren (einschließlich Speiseeis)	5 590	0,2
134	Eh.m.sonstigen Nahrungsmitteln	6 853	0,2
135	Eh.m.pharmazeutischen Erzeugnissen	33 563	1,0
136	Eh.m.medizinischen und orthopädischen Artikeln	3 094 790	91,0
137	Eh.m.kosmetischen Erzeugnissen und Körperpflegemitteln	5 044	0,1
138	Eh.m.Drogerieartikeln	2 951	0,1
139	Eh.m.Textilien (z.B.Bettwäsche, Decken, Kissen, Matratzen, Tischwäsche, Handtücher, Meterware)	4 066	0,1
140	Eh.m.Herrenbekleidung und Bekleidungszubehör	2 135	0,1
141	Eh.m.Damenbekleidung und Bekleidungszubehör	8 948	0,3
142	Eh.m.Kinder- und Säuglingsbekleidung und Bekleidungszubehör	964	0,0
143	Eh.m.Kürschnerwaren	14	0,0
144	Eh.m.Schuhen	13 493	0,4
152	Eh.m.elektrischen Haushaltsgeräten und elektrotechnischen Erzeugnissen, ang	91	0,0
168	Eh.m.augenoptischen Erzeugnissen	775	0,0
171	Eh.m.Telekommunikations-Endgeräten und Mobiltelefonen	2 252	0,1
172	Eh.m.Fahrrädern, Fahrradteilen und -zubehör	16	0,0
175	Eh.m.Brennstoffen	954	0,0
176	Eh.m.Waren, anderweitig nicht genannt	2 283	0,1
	Einzelhandel (ohne Reparatur von Gebrauchsgütern)	3 184 782	93,6
178	Reparatur von Gebrauchsgütern	18 928	0,6
	Reparatur von Gebrauchsgütern	18 928	0,6
179	Sonstige Dienstleistungen	56 804	1,7
180	Herstellung,Verarbeitung, andere industr.Tätigk.od.Umsatz aus Land-,Forstwirtschaft u.Fischerei	41 789	1,2
	Sonstige Tätigkeiten	98 592	2,9
	Zusammen	3 402 117	100,0
<b>5233 EH.m.Parfümeriewaren und Körperpflegemitteln</b>			
057	V.v.Textilien, Bekleidung, Schuhen und Lederwaren	25	0,0
059	V.v.Waren, anderweitig nicht genannt	2 705	0,0
	Handelsvermittlung (ohne Vermittlung von KFZ, und Kraftstoffen an Tankstellen)	2 730	0,0
068	Gh.m.Getränken	3 069	0,0
078	Gh.m.Haushaltswaren aus Metall, keramischen Erzeugnissen, Glaswaren, Tapeten und Reinigungsmitteln	1 343	0,0
079	Gh.m.kosmetischen Erzeugnissen und Körperpflegemitteln	315 665	2,6
080	Gh.m.pharmazeutischen Erzeugnissen	1 959	0,0
105	Gh.m.chemischen Erzeugnissen	4 610	0,0
	Großhandel (ohne KFZ-Handel, aber einschl. Großhandel mit Kraftstoffen nicht an Tankstellen)	326 646	2,6
119	Eh.m.Obst	307	0,0
120	Eh.m.Gemüse und Kartoffeln	307	0,0
121	Eh.m.Fleisch, Fleischwaren, Geflügel und Wild	40 749	0,3
122	Eh.m.Fisch, Meeresfrüchten und Fischerzeugnissen	307	0,0
123	Eh.m.Brot, Back- und Konditorwaren (einschließlich Pizza)	491	0,0
124	Eh.m.Süßwaren (einschließlich Speiseeis)	295 604	2,4
125	Eh.m.Wasser und nichtalkoholischen Getränken	54 395	0,4

## 2.2 Umsatz nach Wirtschaftszweigen und Tätigkeiten 2006

Waren-Code	Nummer der Klassifikation <sup>1)</sup> und Wirtschaftszweig ----- Tätigkeit	Umsatz	
		1 000 Euro	Prozent
126	Eh.m.Spirituosen	80 659	0,7
127	Eh.m.Wein und Sekt	790	0,0
128	Eh.m.Bier	145	0,0
129	Eh.m.Tabakwaren	399 742	3,2
130	Eh.m.Milch, Milcherzeugnissen (z.B. Joghurt, Quark, Käse)	2 585	0,0
131	Eh.m.Kaffee, Tee, Kakao	93 948	0,8
132	Eh.m.Ölen und Fetten	33	0,0
133	Eh.m.Teigwaren	29	0,0
134	Eh.m.sonstigen Nahrungsmitteln	176 527	1,4
135	Eh.m.pharmazeutischen Erzeugnissen	469 316	3,8
136	Eh.m.medizinischen und orthopädischen Artikeln	16 565	0,1
137	Eh.m.kosmetischen Erzeugnissen und Körperpflegemitteln	3 019 425	24,5
138	Eh.m.Drogerieartikeln	5 008 413	40,6
139	Eh.m.Textilien (z.B.Bettwäsche, Decken, Kissen, Matratzen, Tischwäsche, Handtücher, Meterware)	10 009	0,1
140	Eh.m.Herrenbekleidung und Bekleidungszubehör	836	0,0
141	Eh.m.Damenbekleidung und Bekleidungszubehör	7 772	0,1
142	Eh.m.Kinder- und Säuglingsbekleidung und Bekleidungszubehör	23 586	0,2
144	Eh.m.Schuhen	4 280	0,0
145	Eh.m.Leder- und Täschnernwaren	1 103	0,0
146	Eh.m.Wohnmöbeln	576	0,0
147	Eh.m.Beleuchtungsartikeln	16	0,0
148	Eh.m.nichtelektrischen Haushaltsgegenständen	15 958	0,1
149	Eh.m.keramischen Erzeugnissen und Glaswaren	2 676	0,0
152	Eh.m.elektrischen Haushaltsgeräten und elektrotechnischen Erzeugnissen, ang	1 482	0,0
153	Eh.m.Geräten der Unterhaltungselektronik und Zubehör (einschließlich Bild- und Tonträger)	140 784	1,1
156	Eh.m.Anstrichmitteln	251	0,0
157	Eh.m.Bau- und Heimwerkerbedarf	25	0,0
158	Eh.m.Schreib- und Papierwaren, Schul- und Büroartikel	78 567	0,6
159	Eh.m.Büchern und Fachzeitschriften	605	0,0
160	Eh.m.Unterhaltungszeitschriften und Zeitungen	1 229	0,0
163	Eh.m.Kunstgegenständen, Bildern, kunstgew. Erzeugnissen, Briefmarken, Münzen und Geschenkart.	959	0,0
164	Eh.m.Uhren, Edelmetallwaren und Schmuck	4 493	0,0
165	Eh.m.Spielwaren	32 834	0,3
166	Eh.m.Blumen, Pflanzen und Saatgut	211	0,0
167	Eh.m.zoologischem Bedarf (einschl. Futter) und lebenden Tieren	205 129	1,7
169	Eh.m.Foto- und optischen Erzeugnissen (ohne augenoptische Erzeugnisse)	303 171	2,5
171	Eh.m.Telekommunikations-Endgeräten und Mobiltelefonen	80 637	0,7
174	Eh.m.Wasch-, Putz- und Reinigungsmitteln	741 778	6,0
176	Eh.m.Waren, anderweitig nicht genannt	663 597	5,4
	Einzelhandel (ohne Reparatur von Gebrauchsgütern)	11 982 902	97,2
179	Sonstige Dienstleistungen	19 794	0,2
	Sonstige Tätigkeiten	19 794	0,2
	Zusammen	12 332 073	100,0

### 523 Apotheken; Fach-EH.m.medizinischen, orthopädischen und kosmetischen Artikeln (in Verkaufsräumen)

055	V.v. Maschinen, technischem Bedarf, Wasser- und Luftfahrzeugen	47	0,0
057	V.v.Textilien, Bekleidung, Schuhen und Lederwaren	25	0,0
059	V.v.Waren, anderweitig nicht genannt	2 814	0,0
	Handelsvermittlung (ohne Vermittlung von KFZ, und Kraftstoffen an Tankstellen)	2 886	0,0
068	Gh.m.Getränken	3 069	0,0
078	Gh.m.Haushaltswaren aus Metall, keramischen Erzeugnissen, Glaswaren, Tapeten und Reinigungsmitteln	1 343	0,0
079	Gh.m.kosmetischen Erzeugnissen und Körperpflegemitteln	319 759	0,7
080	Gh.m.pharmazeutischen Erzeugnissen	264 687	0,6
081	Gh.m.medizinischen und orthopädischen Artikeln und Laborbedarf	72 940	0,2
105	Gh.m.chemischen Erzeugnissen	4 610	0,0
117	Gh.m.sonstigen Ausrüstungen und Zubehör für Maschinen sowie technischem Bedarf	10 296	0,0
	Großhandel (ohne KFZ-Handel, aber einschl. Großhandel mit Kraftstoffen nicht an Tankstellen)	676 705	1,4
119	Eh.m.Obst	465	0,0
120	Eh.m.Gemüse und Kartoffeln	465	0,0
121	Eh.m.Fleisch, Fleischwaren, Geflügel und Wild	40 906	0,1
122	Eh.m.Fisch, Meeresfrüchten und Fischerzeugnissen	307	0,0
123	Eh.m.Brot, Back- und Konditorwaren (einschließlich Pizza)	905	0,0
124	Eh.m.Süßwaren (einschließlich Speiseeis)	309 934	0,6
125	Eh.m.Wasser und nichtalkoholischen Getränken	55 783	0,1
126	Eh.m.Spirituosen	80 659	0,2
127	Eh.m.Wein und Sekt	811	0,0
128	Eh.m.Bier	145	0,0
129	Eh.m.Tabakwaren	399 865	0,8
130	Eh.m.Milch, Milcherzeugnissen (z.B. Joghurt, Quark, Käse)	2 742	0,0
131	Eh.m.Kaffee, Tee, Kakao	94 587	0,2



## 2.2 Umsatz nach Wirtschaftszweigen und Tätigkeiten 2006

Waren-Code	Nummer der Klassifikation <sup>1)</sup> und Wirtschaftszweig ----- Tätigkeit	Umsatz	
		1 000 Euro	Prozent
132	Eh.m.Ölen und Fetten	33	0,0
133	Eh.m.Teigwaren	29	0,0
134	Eh.m.sonstigen Nahrungsmitteln	207 798	0,4
135	Eh.m.pharmazeutischen Erzeugnissen	31 065 593	64,6
136	Eh.m.medizinischen und orthopädischen Artikeln	3 661 537	7,6
137	Eh.m.kosmetischen Erzeugnissen und Körperpflegemitteln	3 824 581	8,0
138	Eh.m.Drogerieartikeln	5 176 216	10,8
139	Eh.m.Textilien (z.B.Bettwäsche, Decken, Kissen, Matratzen, Tischwäsche, Handtücher, Meterware)	14 821	0,0
140	Eh.m.Herrenbekleidung und Bekleidungszubehör	2 971	0,0
141	Eh.m.Damenbekleidung und Bekleidungszubehör	16 720	0,0
142	Eh.m.Kinder- und Säuglingsbekleidung und Bekleidungszubehör	24 550	0,1
143	Eh.m.Kürschnerwaren	14	0,0
144	Eh.m.Schuhen	17 773	0,0
145	Eh.m.Leder- und Täschnerwaren	1 103	0,0
146	Eh.m.Wohnmöbeln	576	0,0
147	Eh.m.Beleuchtungsartikeln	16	0,0
148	Eh.m.nichtelektrischen Haushaltsgegenständen	15 958	0,0
149	Eh.m.keramischen Erzeugnissen und Glaswaren	2 676	0,0
152	Eh.m_elektrischen Haushaltsgeräten und elektrotechnischen Erzeugnissen, ang	1 637	0,0
153	Eh.m.Geräten der Unterhaltungselektronik und Zubehör (einschließlich Bild- und Tonträger)	140 784	0,3
156	Eh.m.Anstrichmitteln	251	0,0
157	Eh.m.Bau- und Heimwerkerbedarf	25	0,0
158	Eh.m.Schreib- und Papierwaren, Schul- und Büroartikel	78 567	0,2
159	Eh.m.Büchern und Fachzeitschriften	1 465	0,0
160	Eh.m.Unterhaltungszeitschriften und Zeitungen	1 229	0,0
163	Eh.m.Kunstgegenständen, Bildern, kunstgew. Erzeugnissen, Briefmarken, Münzen und Geschenkart.	959	0,0
164	Eh.m.Uhren, Edelmetallwaren und Schmuck	4 493	0,0
165	Eh.m.Spielwaren	32 834	0,1
166	Eh.m.Blumen, Pflanzen und Saatgut	211	0,0
167	Eh.m.zoologischem Bedarf (einschl. Futter) und lebenden Tieren	206 905	0,4
168	Eh.m.augenoptischen Erzeugnissen	775	0,0
169	Eh.m.Foto- und optischen Erzeugnissen (ohne augenoptische Erzeugnisse)	303 359	0,6
171	Eh.m.Telekommunikations-Endgeräten und Mobiltelefonen	82 888	0,2
172	Eh.m.Fahrrädern, Fahrradteilen und -zubehör	16	0,0
174	Eh.m.Wasch-, Putz- und Reinigungsmitteln	741 901	1,5
175	Eh.m.Brennstoffen	954	0,0
176	Eh.m.Waren, anderweitig nicht genannt	666 105	1,4
	Einzelhandel (ohne Reparatur von Gebrauchsgütern)	47 285 896	98,3
178	Reparatur von Gebrauchsgütern	18 928	0,0
	Reparatur von Gebrauchsgütern	18 928	0,0
179	Sonstige Dienstleistungen	80 067	0,2
180	Herstellung,Verarbeitung, andere industr.Tätigk.od.Umsatz aus Land-,Forstwirtschaft u.Fischerei	42 136	0,1
	Sonstige Tätigkeiten	122 203	0,3
	Zusammen	48 106 618	100,0
<b>5241 EH.m.Textilien</b>			
046	Instandhaltung und Reparatur von Kraftwagen, Autowaschanlagen	51	0,0
	Kraftfahrzeughandel; Instandhaltung und Reparatur von KFZ; Handel mit Kraftstoffen an Tankstellen	51	0,0
073	Gh.m.Textilien (Heimtextilien)	1 093	0,1
074	Gh.m.Bekleidung und Schuhen	17 663	1,4
	Großhandel (ohne KFZ-Handel, aber einschl. Großhandel mit Kraftstoffen nicht an Tankstellen)	18 756	1,5
125	Eh.m.Wasser und nichtalkoholischen Getränken	45	0,0
129	Eh.m.Tabakwaren	311	0,0
137	Eh.m.kosmetischen Erzeugnissen und Körperpflegemitteln	45	0,0
138	Eh.m.Drogerieartikeln	45	0,0
139	Eh.m.Textilien (z.B.Bettwäsche, Decken, Kissen, Matratzen, Tischwäsche, Handtücher, Meterware)	1 016 468	81,1
140	Eh.m.Herrenbekleidung und Bekleidungszubehör	46 909	3,7
141	Eh.m.Damenbekleidung und Bekleidungszubehör	88 401	7,1
142	Eh.m.Kinder- und Säuglingsbekleidung und Bekleidungszubehör	22 499	1,8
144	Eh.m.Schuhen	9 438	0,8
145	Eh.m.Leder- und Täschnerwaren	45	0,0
146	Eh.m.Wohnmöbeln	19 519	1,6
147	Eh.m.Beleuchtungsartikeln	870	0,1
149	Eh.m.keramischen Erzeugnissen und Glaswaren	106	0,0
151	Eh.m.Heimtextilien (z.B. Vorhänge, Gardinen; jedoch ohne Teppiche)	17 532	1,4
152	Eh.m_elektrischen Haushaltsgeräten und elektrotechnischen Erzeugnissen, ang	754	0,1
158	Eh.m.Schreib- und Papierwaren, Schul- und Büroartikel	155	0,0
159	Eh.m.Büchern und Fachzeitschriften	278	0,0
160	Eh.m.Unterhaltungszeitschriften und Zeitungen	245	0,0
161	Eh.m.Tapeten	247	0,0

## 2.2 Umsatz nach Wirtschaftszweigen und Tätigkeiten 2006

Waren-Code	Nummer der Klassifikation <sup>1)</sup> und Wirtschaftszweig ----- Tätigkeit	Umsatz	
		1 000 Euro	Prozent
162	Eh.m.Bodenbelägen und Teppichen	1 804	0,1
165	Eh.m.Spielwaren	1 257	0,1
171	Eh.m.Telekommunikations-Endgeräten und Mobiltelefonen	78	0,0
176	Eh.m.Waren, anderweitig nicht genannt	2 107	0,2
	Einzelhandel (ohne Reparatur von Gebrauchsgütern)	1 229 156	98,1
178	Reparatur von Gebrauchsgütern	4 080	0,3
	Reparatur von Gebrauchsgütern	4 080	0,3
180	Herstellung, Verarbeitung, andere industr. Tätigk. od. Umsatz aus Land-, Forstwirtschaft u. Fischerei	1 245	0,1
	Sonstige Tätigkeiten	1 245	0,1
	Zusammen	1 253 289	100,0
<b>5242 EH.m.Bekleidung</b>			
048	Handel mit anderen Kraftwagenteilen und anderem Kraftwagenzubehör	30 852	0,1
	Kraftfahrzeughandel; Instandhaltung und Reparatur von KFZ; Handel mit Kraftstoffen an Tankstellen	30 852	0,1
057	V.v.Textilien, Bekleidung, Schuhen und Lederwaren	7 664	0,0
059	V.v.Waren, anderweitig nicht genannt	2 057	0,0
	Handelsvermittlung (ohne Vermittlung von KFZ, und Kraftstoffen an Tankstellen)	9 722	0,0
073	Gh.m.Textilien (Heimtextilien)	43 587	0,2
074	Gh.m.Bekleidung und Schuhen	255 266	0,9
086	Gh.m.Uhren, Edelmetallwaren und Schmuck	313	0,0
087	Gh.m.Leder- und Täschnerwaren, Geschenk- und Werbeartikeln	60	0,0
	Großhandel (ohne KFZ-Handel, aber einschl. Großhandel mit Kraftstoffen nicht an Tankstellen)	299 226	1,1
119	Eh.m.Obst	62	0,0
120	Eh.m.Gemüse und Kartoffeln	378	0,0
121	Eh.m.Fleisch, Fleischwaren, Geflügel und Wild	1 892	0,0
123	Eh.m.Brot, Back- und Konditorwaren (einschließlich Pizza)	466	0,0
124	Eh.m.Süßwaren (einschließlich Speiseeis)	3 097	0,0
125	Eh.m.Wasser und nichtalkoholischen Getränken	493	0,0
126	Eh.m.Spirituosen	2 373	0,0
127	Eh.m.Wein und Sekt	5 819	0,0
129	Eh.m.Tabakwaren	4 020	0,0
131	Eh.m.Kaffee, Tee, Kakao	409	0,0
134	Eh.m.sonstigen Nahrungsmitteln	27 600	0,1
136	Eh.m.medizinischen und orthopädischen Artikeln	4 971	0,0
137	Eh.m.kosmetischen Erzeugnissen und Körperpflegemitteln	39 283	0,1
138	Eh.m.Drogerieartikeln	5 533	0,0
139	Eh.m.Textilien (z.B.Bettwäsche, Decken, Kissen, Matratzen, Tischwäsche, Handtücher, Meterware)	443 498	1,6
140	Eh.m.Herrenbekleidung und Bekleidungszubehör	7 249 432	26,0
141	Eh.m.Damenbekleidung und Bekleidungszubehör	14 979 303	53,7
142	Eh.m.Kinder- und Säuglingsbekleidung und Bekleidungszubehör	2 937 973	10,5
143	Eh.m.Kürschnerwaren	205 809	0,7
144	Eh.m.Schuhen	631 466	2,3
145	Eh.m.Leder- und Täschnerwaren	131 365	0,5
146	Eh.m.Wohnmöbeln	25 580	0,1
147	Eh.m.Beleuchtungsartikeln	861	0,0
148	Eh.m.nichtelektrischen Haushaltsgegenständen	6 876	0,0
149	Eh.m.keramischen Erzeugnissen und Glaswaren	56 383	0,2
150	Eh.m.Holz-, Kork-, Flecht- und Korbwaren	79	0,0
151	Eh.m.Heimtextilien (z.B. Vorhänge, Gardinen; jedoch ohne Teppiche)	12 775	0,0
152	Eh.m_elektrischen Haushaltsgeräten und elektrotechnischen Erzeugnissen, ang	10 386	0,0
153	Eh.m.Geräten der Unterhaltungselektronik und Zubehör (einschließlich Bild- und Tonträger)	11 679	0,0
154	Eh.m.Musikinstrumenten und Musikalien	318	0,0
156	Eh.m.Anstrichmitteln	213	0,0
157	Eh.m.Bau- und Heimwerkerbedarf	465	0,0
158	Eh.m.Schreib- und Papierwaren, Schul- und Büroartikel	16 950	0,1
159	Eh.m.Büchern und Fachzeitschriften	9 200	0,0
160	Eh.m.Unterhaltungszeitschriften und Zeitungen	2 486	0,0
161	Eh.m.Tapeten	1 281	0,0
162	Eh.m.Bodenbelägen und Teppichen	4 607	0,0
163	Eh.m.Kunstgegenständen, Bildern, kunstgew. Erzeugnissen, Briefmarken, Münzen und Geschenkart.	4 664	0,0
164	Eh.m.Uhren, Edelmetallwaren und Schmuck	65 358	0,2
165	Eh.m.Spielwaren	276 051	1,0
166	Eh.m.Blumen, Pflanzen und Saatgut	62	0,0
169	Eh.m.Foto- und optischen Erzeugnissen (ohne augenoptische Erzeugnisse)	1 532	0,0
170	Eh.m.Computern, Computerteilen, peripheren Einheiten und Software	30	0,0
171	Eh.m.Telekommunikations-Endgeräten und Mobiltelefonen	127	0,0
172	Eh.m.Fahrrädern, Fahrradteilen und -zubehör	1 331	0,0
173	Eh.m.Sport- und Campingartikeln (ohne Campingmöbel)	104 003	0,4
174	Eh.m.Wasch-, Putz- und Reinigungsmitteln	1 198	0,0
175	Eh.m.Brennstoffen	2 165	0,0

## 2.2 Umsatz nach Wirtschaftszweigen und Tätigkeiten 2006

Waren-Code	Nummer der Klassifikation <sup>1)</sup> und Wirtschaftszweig ----- Tätigkeit	Umsatz	
		1 000 Euro	Prozent
176	Eh.m.Waren, anderweitig nicht genannt	214 671	0,8
177	Eh.m.Antiquitäten und Gebrauchtwaren	361	0,0
	Einzelhandel (ohne Reparatur von Gebrauchsgütern)	27 506 931	98,6
178	Reparatur von Gebrauchsgütern	4 088	0,0
	Reparatur von Gebrauchsgütern	4 088	0,0
179	Sonstige Dienstleistungen	37 506	0,1
180	Herstellung, Verarbeitung, andere industr. Tätigk. od. Umsatz aus Land-, Forstwirtschaft u. Fischerei	4 388	0,0
	Sonstige Tätigkeiten	41 894	0,2
	Zusammen	27 892 713	100,0
<b>5243 EH.m.Schuhen und Lederwaren</b>			
057	V.v.Textilien, Bekleidung, Schuhen und Lederwaren	365	0,0
059	V.v.Waren, anderweitig nicht genannt	660	0,0
	Handelsvermittlung (ohne Vermittlung von KFZ, und Kraftstoffen an Tankstellen)	1 025	0,0
068	Gh.m.Getränken	382	0,0
074	Gh.m.Bekleidung und Schuhen	137 257	2,0
087	Gh.m.Leder- und Täschnerwaren, Geschenk- und Werbeartikeln	11 045	0,2
	Großhandel (ohne KFZ-Handel, aber einschl. Großhandel mit Kraftstoffen nicht an Tankstellen)	148 684	2,2
122	Eh.m.Fisch, Meeresfrüchten und Fischerzeugnissen	2 281	0,0
123	Eh.m.Brot, Back- und Konditorwaren (einschließlich Pizza)	2 281	0,0
124	Eh.m.Süßwaren (einschließlich Speiseeis)	1 141	0,0
127	Eh.m.Wein und Sekt	119	0,0
136	Eh.m.medizinischen und orthopädischen Artikeln	12 640	0,2
137	Eh.m.kosmetischen Erzeugnissen und Körperpflegemitteln	4 474	0,1
138	Eh.m.Drogerieartikeln	92	0,0
139	Eh.m.Textilien (z.B. Bettwäsche, Decken, Kissen, Matratzen, Tischwäsche, Handtücher, Meterware)	8 521	0,1
140	Eh.m.Herrenbekleidung und Bekleidungszubehör	77 044	1,1
141	Eh.m.Damenbekleidung und Bekleidungszubehör	122 610	1,8
142	Eh.m.Kinder- und Säuglingsbekleidung und Bekleidungszubehör	5 321	0,1
144	Eh.m.Schuhen	5 498 855	80,1
145	Eh.m.Leder- und Täschnerwaren	797 196	11,6
146	Eh.m.Wohnmöbeln	17	0,0
149	Eh.m.keramischen Erzeugnissen und Glaswaren	3 050	0,0
150	Eh.m.Holz-, Kork-, Flecht- und Korbwaren	153	0,0
151	Eh.m.Heimtextilien (z.B. Vorhänge, Gardinen; jedoch ohne Teppiche)	153	0,0
158	Eh.m.Schreib- und Papierwaren, Schul- und Büroartikel	444	0,0
162	Eh.m.Bodenbelägen und Teppichen	267	0,0
163	Eh.m.Kunstgegenständen, Bildern, kunstgew. Erzeugnissen, Briefmarken, Münzen und Geschenkart.	76	0,0
164	Eh.m.Uhren, Edelmetallwaren und Schmuck	17 173	0,3
173	Eh.m.Sport- und Campingartikeln (ohne Campingmöbel)	37 734	0,5
174	Eh.m.Wasch-, Putz- und Reinigungsmitteln	14 227	0,2
176	Eh.m.Waren, anderweitig nicht genannt	89 726	1,3
	Einzelhandel (ohne Reparatur von Gebrauchsgütern)	6 695 595	97,5
178	Reparatur von Gebrauchsgütern	4 487	0,1
	Reparatur von Gebrauchsgütern	4 487	0,1
179	Sonstige Dienstleistungen	2 931	0,0
180	Herstellung, Verarbeitung, andere industr. Tätigk. od. Umsatz aus Land-, Forstwirtschaft u. Fischerei	15 838	0,2
	Sonstige Tätigkeiten	18 769	0,3
	Zusammen	6 868 561	100,0
<b>5244 EH.m.Möbeln, Einrichtungsgegenständen und Hausrat, ang</b>			
051	Handel mit Kraftstoffen an Tankstellen	7 415	0,0
	Kraftfahrzeughandel; Instandhaltung und Reparatur von KFZ; Handel mit Kraftstoffen an Tankstellen	7 415	0,0
054	V.v.Holz, Baustoffen und Anstrichmitteln	128	0,0
056	V.v.Möbeln, Einrichtungs- und Haushaltsgegenständen, Eisen- und Metallwaren	10 431	0,0
058	V.v.Nahrungsmitteln, Getränken und Tabakwaren	141	0,0
059	V.v.Waren, anderweitig nicht genannt	573	0,0
	Handelsvermittlung (ohne Vermittlung von KFZ, und Kraftstoffen an Tankstellen)	11 273	0,1
067	Gh.m.Milch, Milcherzeugnissen, Eiern, Speiseölen und Nahrungsfetten	141	0,0
068	Gh.m.Getränken	141	0,0
070	Gh.m.Zucker, Süßwaren und Backwaren	141	0,0
071	Gh.m.Kaffee, Tee, Kakao und Gewürzen	7 070	0,0
072	Gh.m.anderen Nahrungsmitteln	86	0,0
073	Gh.m.Textilien (Heimtextilien)	1 725	0,0
075	Gh.m.elektrischen Haushaltsgeräten	1 925	0,0
076	Gh.m.Geräten der Unterhaltungselektronik und Zubehör	168	0,0
077	Gh.m.elektrotechnischem Zubehör und Elektroinstallationszubehör	329	0,0
078	Gh.m.Haushaltswaren aus Metall, keramischen Erzeugnissen, Glaswaren, Tapeten und Reinigungsmitteln	60 884	0,3
081	Gh.m.medizinischen und orthopädischen Artikeln und Laborbedarf	11 224	0,1

## 2.2 Umsatz nach Wirtschaftszweigen und Tätigkeiten 2006

Waren-Code	Nummer der Klassifikation <sup>1)</sup> und Wirtschaftszweig ----- Tätigkeit	Umsatz	
		1 000 Euro	Prozent
083	Gh.m.nicht elektrischen Haushaltsgeräten	16 150	0,1
086	Gh.m.Uhren, Edelmetallwaren und Schmuck	54	0,0
087	Gh.m.Leder- und Täschnerwaren, Geschenk- und Werbeartikeln	1 112	0,0
088	Gh.m.Möbeln, Einrichtungsgegenständen, Antiquitäten und Bodenbelägen	13 260	0,1
098	Gh.m.Baustoffen und Bauelementen aus mineralischen Stoffen	10	0,0
106	Gh.m.sonstigen Halbwaren	3 900	0,0
116	Gh.m.sonstigen Maschinen (ohne landwirtschaftliche Maschinen)	1 273	0,0
	Großhandel (ohne KFZ-Handel, aber einschl. Großhandel mit Kraftstoffen nicht an Tankstellen)	119 593	0,5
124	Eh.m.Süßwaren (einschließlich Speiseeis)	4 031	0,0
125	Eh.m.Wasser und nichtalkoholischen Getränken	104	0,0
126	Eh.m.Spirituosen	185	0,0
127	Eh.m.Wein und Sekt	2 473	0,0
129	Eh.m.Tabakwaren	34	0,0
131	Eh.m.Kaffee, Tee, Kakao	386	0,0
134	Eh.m.sonstigen Nahrungsmitteln	10 000	0,0
136	Eh.m.medizinischen und orthopädischen Artikeln	83	0,0
137	Eh.m.kosmetischen Erzeugnissen und Körperpflegemitteln	6 726	0,0
138	Eh.m.Drogerieartikeln	15 495	0,1
139	Eh.m.Textilien (z.B.Bettwäsche, Decken, Kissen, Matratzen, Tischwäsche, Handtücher, Meterware)	448 245	2,0
140	Eh.m.Herrenbekleidung und Bekleidungszubehör	5 919	0,0
141	Eh.m.Damenbekleidung und Bekleidungszubehör	17 699	0,1
142	Eh.m.Kinder- und Säuglingsbekleidung und Bekleidungszubehör	15 186	0,1
143	Eh.m.Kürschnerwaren	17 156	0,1
144	Eh.m.Schuhen	590	0,0
145	Eh.m.Leder- und Täschnerwaren	8 596	0,0
146	Eh.m.Wohnmöbeln	17 686 370	80,4
147	Eh.m.Beleuchtungsartikeln	401 414	1,8
148	Eh.m.nichtelektrischen Haushaltsgegenständen	633 698	2,9
149	Eh.m.keramischen Erzeugnissen und Glaswaren	463 401	2,1
150	Eh.m.Holz-, Kork-, Flecht- und Korbwaren	150 593	0,7
151	Eh.m.Heimtextilien (z.B. Vorhänge, Gardinen; jedoch ohne Teppiche)	789 332	3,6
152	Eh.m_elektrischen Haushaltsgeräten und elektrotechnischen Erzeugnissen, ang	393 093	1,8
153	Eh.m.Geräten der Unterhaltungselektronik und Zubehör (einschließlich Bild- und Tonträger)	2 324	0,0
154	Eh.m.Musikinstrumenten und Musikalien	278	0,0
155	Eh.m.Eisen-, Metall- und Kunststoffwaren, ang	41 217	0,2
156	Eh.m.Anstrichmitteln	14 733	0,1
157	Eh.m.Bau- und Heimwerkerbedarf	36 422	0,2
158	Eh.m.Schreib- und Papierwaren, Schul- und Büroartikel	16 627	0,1
159	Eh.m.Büchern und Fachzeitschriften	6 968	0,0
160	Eh.m.Unterhaltungszeitschriften und Zeitungen	1 063	0,0
161	Eh.m.Tapeten	21 337	0,1
162	Eh.m.Bodenbelägen und Teppichen	237 273	1,1
163	Eh.m.Kunstgegenständen, Bildern, kunstgew. Erzeugnissen, Briefmarken, Münzen und Geschenkart.	106 450	0,5
164	Eh.m.Uhren, Edelmetallwaren und Schmuck	14 484	0,1
165	Eh.m.Spielwaren	9 381	0,0
166	Eh.m.Blumen, Pflanzen und Saatgut	11 459	0,1
167	Eh.m.zoologischem Bedarf (einschl. Futter) und lebenden Tieren	1 747	0,0
168	Eh.m.augenoptischen Erzeugnissen	233	0,0
171	Eh.m.Telekommunikations-Endgeräten und Mobiltelefonen	776	0,0
172	Eh.m.Fahrrädern, Fahrradteilen und -zubehör	1 247	0,0
173	Eh.m.Sport- und Campingartikeln (ohne Campingmöbel)	1 786	0,0
174	Eh.m.Wasch-, Putz- und Reinigungsmitteln	4 119	0,0
175	Eh.m.Brennstoffen	960	0,0
176	Eh.m.Waren, anderweitig nicht genannt	150 576	0,7
177	Eh.m.Antiquitäten und Gebrauchtwaren	2 248	0,0
	Einzelhandel (ohne Reparatur von Gebrauchsgütern)	21 754 518	98,9
178	Reparatur von Gebrauchsgütern	15 222	0,1
	Reparatur von Gebrauchsgütern	15 222	0,1
179	Sonstige Dienstleistungen	29 843	0,1
180	Herstellung,Verarbeitung, andere industr.Tätigk.od.Umsatz aus Land-,Forstwirtschaft u.Fischerei	56 228	0,3
	Sonstige Tätigkeiten	86 072	0,4
	Zusammen	21 994 091	100,0
<b>5245 EH.m_elektrischen Haushaltsgeräten, Geräten der Unterhaltungselektronik und Musikinstrumenten</b>			
045	Handel mit Kraftwagen	27	0,0
049	Handel mit Kraftfahrzeugen, deren Teilen und Zubehör	310	0,0
	Kraftfahrzeughandel; Instandhaltung und Reparatur von KFZ; Handel mit Kraftstoffen an Tankstellen	337	0,0
055	V.v. Maschinen, technischem Bedarf, Wasser- und Luftfahrzeugen	12 373	0,1
056	V.v.Möbeln, Einrichtungs- und Haushaltsgegenständen, Eisen- und Metallwaren	369	0,0
058	V.v.Nahrungsmitteln, Getränken und Tabakwaren	329	0,0

## 2.2 Umsatz nach Wirtschaftszweigen und Tätigkeiten 2006

Waren-Code	Nummer der Klassifikation <sup>1)</sup> und Wirtschaftszweig ----- Tätigkeit	Umsatz	
		1 000 Euro	Prozent
059	V.v.Waren, anderweitig nicht genannt	26 574	0,2
	Handelsvermittlung (ohne Vermittlung von KFZ, und Kraftstoffen an Tankstellen)	39 645	0,3
075	Gh.m.elektrischen Haushaltsgeräten	75 223	0,5
076	Gh.m.Geräten der Unterhaltungselektronik und Zubehör	97 101	0,7
077	Gh.m.elektrotechnischem Zubehör und Elektroinstallationszubehör	121 286	0,9
084	Gh.m.Spielwaren und Musikinstrumenten	8 733	0,1
088	Gh.m.Möbeln, Einrichtungsgegenständen, Antiquitäten und Bodenbelägen	2 027	0,0
098	Gh.m.Baustoffen und Bauelementen aus mineralischen Stoffen	450	0,0
100	Gh.m.Anstrichmitteln	337	0,0
108	Gh.m.Werkzeugmaschinen	97	0,0
110	Gh.m.Textil-, Näh- und Strickmaschinen	264	0,0
111	Gh.m.Datenverarbeitungsgeräten, peripheren Einheiten und Software	10 957	0,1
114	Gh.m.elektronischen Bauelementen	32 291	0,2
116	Gh.m.sonstigen Maschinen (ohne landwirtschaftliche Maschinen)	9 583	0,1
117	Gh.m.sonstigen Ausrüstungen und Zubehör für Maschinen sowie technischem Bedarf	430	0,0
	Großhandel (ohne KFZ-Handel, aber einschl. Großhandel mit Kraftstoffen nicht an Tankstellen)	358 779	2,5
123	Eh.m.Brot, Back- und Konditorwaren (einschließlich Pizza)	884	0,0
124	Eh.m.Süßwaren (einschließlich Speiseeis)	4	0,0
125	Eh.m.Wasser und nichtalkoholischen Getränken	21	0,0
129	Eh.m.Tabakwaren	189	0,0
131	Eh.m.Kaffee, Tee, Kakao	1 209	0,0
136	Eh.m.medizinischen und orthopädischen Artikeln	504	0,0
139	Eh.m.Textilien (z.B.Bettwäsche, Decken, Kissen, Matratzen, Tischwäsche, Handtücher, Meterware)	901	0,0
140	Eh.m.Herrenbekleidung und Bekleidungszubehör	2 825	0,0
141	Eh.m.Damenbekleidung und Bekleidungszubehör	2 541	0,0
142	Eh.m.Kinder- und Säuglingsbekleidung und Bekleidungszubehör	549	0,0
144	Eh.m.Schuhen	332	0,0
145	Eh.m.Leder- und Täschnerwaren	1 290	0,0
146	Eh.m.Wohnmöbeln	43 599	0,3
147	Eh.m.Beleuchtungsartikeln	47 198	0,3
148	Eh.m.nichtelektrischen Haushaltsgegenständen	4 937	0,0
149	Eh.m.keramischen Erzeugnissen und Glaswaren	1 497	0,0
150	Eh.m.Holz-, Kork-, Flecht- und Korbwaren	523	0,0
151	Eh.m.Heimtextilien (z.B. Vorhänge, Gardinen; jedoch ohne Teppiche)	1 952	0,0
152	Eh.m.elektrischen Haushaltsgeräten und elektrotechnischen Erzeugnissen, ang	4 847 929	34,0
153	Eh.m.Geräten der Unterhaltungselektronik und Zubehör (einschließlich Bild- und Tonträger)	6 839 846	48,0
154	Eh.m.Musikinstrumenten und Musikalien	770 034	5,4
155	Eh.m.Eisen-, Metall- und Kunststoffwaren, ang	20 489	0,1
156	Eh.m.Anstrichmitteln	562	0,0
157	Eh.m.Bau- und Heimwerkerbedarf	7 989	0,1
158	Eh.m.Schreib- und Papierwaren, Schul- und Büroartikel	3 694	0,0
159	Eh.m.Büchern und Fachzeitschriften	8 730	0,1
160	Eh.m.Unterhaltungszeitschriften und Zeitungen	1 105	0,0
163	Eh.m.Kunstgegenständen, Bildern, kunstgew. Erzeugnissen, Briefmarken, Münzen und Geschenkart.	3 722	0,0
164	Eh.m.Uhren, Edelmetallwaren und Schmuck	4 908	0,0
165	Eh.m.Spielwaren	4 356	0,0
169	Eh.m.Foto- und optischen Erzeugnissen (ohne augenoptische Erzeugnisse)	136 035	1,0
170	Eh.m.Computern, Computerteilen, peripheren Einheiten und Software	519 604	3,6
171	Eh.m.Telekommunikations-Endgeräten und Mobiltelefonen	226 067	1,6
172	Eh.m.Fahrrädern, Fahrradteilen und -zubehör	2 533	0,0
173	Eh.m.Sport- und Campingartikeln (ohne Campingmöbel)	2 268	0,0
174	Eh.m.Wasch-, Putz- und Reinigungsmitteln	359	0,0
176	Eh.m.Waren, anderweitig nicht genannt	32 660	0,2
177	Eh.m.Antiquitäten und Gebrauchsgüter	1 241	0,0
	Einzelhandel (ohne Reparatur von Gebrauchsgütern)	13 545 082	95,1
178	Reparatur von Gebrauchsgütern	234 027	1,6
	Reparatur von Gebrauchsgütern	234 027	1,6
179	Sonstige Dienstleistungen	48 433	0,3
180	Herstellung,Verarbeitung, andere industr.Tätigk.od.Umsatz aus Land-,Forstwirtschaft u.Fischerei	18 010	0,1
	Sonstige Tätigkeiten	66 443	0,5
	Zusammen	14 244 313	100,0
<b>5246 EH.m.Metallwaren, Anstrichmitteln, Bau- und Heimwerkerbedarf</b>			
046	Instandhaltung und Reparatur von Kraftwagen, Autowaschanlagen	3 017	0,0
047	Handel mit Reifen	2 951	0,0
048	Handel mit anderen Kraftwagenteilen und anderem Kraftwagenzubehör	21 614	0,1
049	Handel mit Krafträdern, deren Teilen und Zubehör	1 715	0,0
050	Instandhaltung und Reparatur von Krafträdern	1 708	0,0
051	Handel mit Kraftstoffen an Tankstellen	26 857	0,2
	Kraftfahrzeughandel; Instandhaltung und Reparatur von KFZ; Handel mit Kraftstoffen an Tankstellen	57 862	0,3

## 2.2 Umsatz nach Wirtschaftszweigen und Tätigkeiten 2006

Waren-Code	Nummer der Klassifikation <sup>1)</sup> und Wirtschaftszweig ----- Tätigkeit	Umsatz	
		1 000 Euro	Prozent
053	V.v.Brennstoffen (ausg. Kraftstoffen an Tankstellen), Erzen, Metallen und technischen Chemikalien	191	0,0
059	V.v.Waren, anderweitig nicht genannt	6 309	0,0
	Handelsvermittlung (ohne Vermittlung von KFZ, und Kraftstoffen an Tankstellen)	6 500	0,0
060	Gh.m.Getreide, Saaten, Futtermitteln und Hopfen	488	0,0
068	Gh.m.Getränken	666	0,0
075	Gh.m.elektrischen Haushaltsgeräten	3 893	0,0
076	Gh.m.Geräten der Unterhaltungselektronik und Zubehör	1 557	0,0
077	Gh.m.elektrotechnischem Zubehör und Elektroinstallationszubehör	3 049	0,0
078	Gh.m.Haushaltswaren aus Metall, keramischen Erzeugnissen, Glaswaren, Tapeten und Reinigungsmitteln	5 226	0,0
083	Gh.m.nicht elektrischen Haushaltsgeräten	544	0,0
088	Gh.m.Möbeln, Einrichtungsgegenständen, Antiquitäten und Bodenbelägen	3 542	0,0
090	Gh.m.Karton, Papier, Pappe, Schreibwaren, Bürobedarf, Büchern, Zeitschriften und Zeitungen	594	0,0
091	Gh.m.festen Brennstoffen	2 525	0,0
092	Gh.m.Mineralölerzeugnissen	3 312	0,0
094	Gh.m.Eisen, Stahl, Eisen- und Stahlhalbzeug	78 187	0,4
095	Gh.m.NE-Metallen und NE-Metallhalbzeug	20 723	0,1
096	Gh.m.Roh- und Schnittholz	10 279	0,1
097	Gh.m.sonstigen Holzhalbwaren sowie Bauelementen aus Holz	45 017	0,3
098	Gh.m.Baustoffen und Bauelementen aus mineralischen Stoffen	203 263	1,2
099	Gh.m.Flachglas	169	0,0
100	Gh.m.Anstrichmitteln	10 398	0,1
101	Gh.m.Sanitärkeramik	11 309	0,1
102	Gh.m.Werkzeugen und Kleiseisenwaren	28 998	0,2
103	Gh.m.Installationsbedarf für Gas, Wasser und Heizung	39 476	0,2
104	Gh.m.Metall- und Kunststoffwaren für Bauzwecke	17 623	0,1
105	Gh.m.chemischen Erzeugnissen	20 347	0,1
106	Gh.m.sonstigen Halbwaren	3 788	0,0
107	Gh.m.Altmaterial und Reststoffen	16 074	0,1
108	Gh.m.Werkzeugmaschinen	12 525	0,1
109	Gh.m.Bergwerks-, Bau- und Baustoffmaschinen	2 731	0,0
112	Gh.m.sonstigen Büromaschinen	46	0,0
113	Gh.m.Büromöbeln	91	0,0
116	Gh.m.sonstigen Maschinen (ohne landwirtschaftliche Maschinen)	960	0,0
117	Gh.m.sonstigen Ausrüstungen und Zubehör für Maschinen sowie technischem Bedarf	69 773	0,4
	Großhandel (ohne KFZ-Handel, aber einschl. Großhandel mit Kraftstoffen nicht an Tankstellen)	617 174	3,5
119	Eh.m.Obst	56	0,0
120	Eh.m.Gemüse und Kartoffeln	249	0,0
121	Eh.m.Fleisch, Fleischwaren, Geflügel und Wild	11	0,0
123	Eh.m.Brot, Back- und Konditorwaren (einschließlich Pizza)	185	0,0
124	Eh.m.Süßwaren (einschließlich Speiseeis)	14 024	0,1
125	Eh.m.Wasser und nichtalkoholischen Getränken	7 380	0,0
126	Eh.m.Spirituosen	824	0,0
127	Eh.m.Wein und Sekt	7 065	0,0
128	Eh.m.Bier	7 385	0,0
129	Eh.m.Tabakwaren	29 636	0,2
131	Eh.m.Kaffee, Tee, Kakao	60	0,0
132	Eh.m.Ölen und Fetten	1 005	0,0
134	Eh.m.sonstigen Nahrungsmitteln	231	0,0
137	Eh.m.kosmetischen Erzeugnissen und Körperpflegemitteln	110	0,0
138	Eh.m.Drogerieartikeln	314	0,0
139	Eh.m.Textilien (z.B.Bettwäsche, Decken, Kissen, Matratzen, Tischwäsche, Handtücher, Meterware)	60 456	0,3
140	Eh.m.Herrenbekleidung und Bekleidungszubehör	7 707	0,0
141	Eh.m.Damenbekleidung und Bekleidungszubehör	10 045	0,1
142	Eh.m.Kinder- und Säuglingsbekleidung und Bekleidungszubehör	39	0,0
144	Eh.m.Schuhen	3 380	0,0
145	Eh.m.Leder- und Täschnerwaren	2 454	0,0
146	Eh.m.Wohnmöbeln	187 848	1,1
147	Eh.m.Beleuchtungsartikeln	207 725	1,2
148	Eh.m.nichtelektrischen Haushaltsgegenständen	192 841	1,1
149	Eh.m.keramischen Erzeugnissen und Glaswaren	34 200	0,2
150	Eh.m.Holz-, Kork-, Flecht- und Korbwaren	34 162	0,2
151	Eh.m.Heimtextilien (z.B. Vorhänge, Gardinen; jedoch ohne Teppiche)	39 821	0,2
152	Eh.m.elektrischen Haushaltsgeräten und elektrotechnischen Erzeugnissen, ang	58 309	0,3
153	Eh.m.Geräten der Unterhaltungselektronik und Zubehör (einschließlich Bild- und Tonträger)	63 664	0,4
155	Eh.m.Eisen-, Metall- und Kunststoffwaren, ang	2 202 119	12,6
156	Eh.m.Anstrichmitteln	634 146	3,6
157	Eh.m.Bau- und Heimwerkerbedarf	11 504 391	65,8
158	Eh.m.Schreib- und Papierwaren, Schul- und Büroartikel	81 532	0,5
159	Eh.m.Büchern und Fachzeitschriften	2 094	0,0
160	Eh.m.Unterhaltungszeitschriften und Zeitungen	123	0,0
161	Eh.m.Tapeten	166 553	1,0

## 2.2 Umsatz nach Wirtschaftszweigen und Tätigkeiten 2006

Waren-Code	Nummer der Klassifikation <sup>1)</sup> und Wirtschaftszweig ----- Tätigkeit	Umsatz	
		1 000 Euro	Prozent
162	Eh.m.Bodenbelägen und Teppichen	277 549	1,6
163	Eh.m.Kunstgegenständen, Bildern, kunstgew. Erzeugnissen, Briefmarken, Münzen und Geschenkart.	96 786	0,6
164	Eh.m.Uhren, Edelmetallwaren und Schmuck	120	0,0
165	Eh.m.Spielwaren	1 344	0,0
166	Eh.m.Blumen, Pflanzen und Saatgut	405 551	2,3
167	Eh.m.zoologischem Bedarf (einschl. Futter) und lebenden Tieren	70 447	0,4
169	Eh.m.Foto- und optischen Erzeugnissen (ohne augenoptische Erzeugnisse)	1 612	0,0
171	Eh.m.Telekommunikations-Endgeräten und Mobiltelefonen	13 426	0,1
172	Eh.m.Fahrrädern, Fahrradteilen und -zubehör	9 469	0,1
173	Eh.m.Sport- und Campingartikeln (ohne Campingmöbel)	15 162	0,1
174	Eh.m.Wasch-, Putz- und Reinigungsmitteln	2 738	0,0
175	Eh.m.Brennstoffen	21 060	0,1
176	Eh.m.Waren, anderweitig nicht genannt	193 569	1,1
177	Eh.m.Antiquitäten und Gebrauchtwaren	747	0,0
	Einzelhandel (ohne Reparatur von Gebrauchsgütern)	16 671 724	95,4
178	Reparatur von Gebrauchsgütern	34 704	0,2
	Reparatur von Gebrauchsgütern	34 704	0,2
179	Sonstige Dienstleistungen	36 354	0,2
180	Herstellung, Verarbeitung, andere industr. Tätigk. od. Umsatz aus Land-, Forstwirtschaft u. Fischerei	54 707	0,3
	Sonstige Tätigkeiten	91 061	0,5
	Zusammen	17 479 025	100,0
<b>5247 EH.m.Büchern, Zeitschriften, Zeitungen, Schreibwaren und Bürobbedarf</b>			
058	V.v.Nahrungsmitteln, Getränken und Tabakwaren	574	0,0
059	V.v.Waren, anderweitig nicht genannt	8 887	0,1
	Handelsvermittlung (ohne Vermittlung von KFZ, und Kraftstoffen an Tankstellen)	9 461	0,2
076	Gh.m.Geräten der Unterhaltungselektronik und Zubehör	1 849	0,0
077	Gh.m.elektrotechnischem Zubehör und Elektroinstallationszubehör	34	0,0
084	Gh.m.Spielwaren und Musikinstrumenten	1 102	0,0
090	Gh.m.Karton, Papier, Pappe, Schreibwaren, Bürobbedarf, Büchern, Zeitschriften und Zeitungen	40 880	0,7
112	Gh.m.sonstigen Büromaschinen	5 744	0,1
113	Gh.m.Büromöbeln	9 080	0,1
	Großhandel (ohne KFZ-Handel, aber einschl. Großhandel mit Kraftstoffen nicht an Tankstellen)	58 689	0,9
119	Eh.m.Obst	446	0,0
120	Eh.m.Gemüse und Kartoffeln	535	0,0
121	Eh.m.Fleisch, Fleischwaren, Geflügel und Wild	57	0,0
122	Eh.m.Fisch, Meeresfrüchten und Fischerzeugnissen	31	0,0
123	Eh.m.Brot, Back- und Konditorwaren (einschließlich Pizza)	829	0,0
124	Eh.m.Süßwaren (einschließlich Speiseeis)	16 705	0,3
125	Eh.m.Wasser und nichtalkoholischen Getränken	11 422	0,2
126	Eh.m.Spirituosen	2 898	0,0
127	Eh.m.Wein und Sekt	2 214	0,0
128	Eh.m.Bier	1 473	0,0
129	Eh.m.Tabakwaren	199 716	3,2
130	Eh.m.Milch, Milcherzeugnissen (z.B. Joghurt, Quark, Käse)	110	0,0
131	Eh.m.Kaffee, Tee, Kakao	756	0,0
134	Eh.m.sonstigen Nahrungsmitteln	585	0,0
136	Eh.m.medizinischen und orthopädischen Artikeln	21	0,0
137	Eh.m.kosmetischen Erzeugnissen und Körperpflegemitteln	185	0,0
138	Eh.m.Drogerieartikeln	206	0,0
139	Eh.m.Textilien (z.B. Bettwäsche, Decken, Kissen, Matratzen, Tischwäsche, Handtücher, Meterware)	1 132	0,0
140	Eh.m.Herrenbekleidung und Bekleidungszubehör	454	0,0
141	Eh.m.Damenbekleidung und Bekleidungszubehör	1 062	0,0
142	Eh.m.Kinder- und Säuglingsbekleidung und Bekleidungszubehör	409	0,0
144	Eh.m.Schuhen	2	0,0
145	Eh.m.Leder- und Täschnerwaren	2 944	0,0
146	Eh.m.Wohnmöbeln	771	0,0
147	Eh.m.Beleuchtungsartikeln	750	0,0
148	Eh.m.nichtelektrischen Haushaltsgegenständen	626	0,0
149	Eh.m.keramischen Erzeugnissen und Glaswaren	6 744	0,1
150	Eh.m.Holz-, Kork-, Flecht- und Korbwaren	158	0,0
151	Eh.m.Heimtextilien (z.B. Vorhänge, Gardinen; jedoch ohne Teppiche)	166	0,0
152	Eh.m_elektrischen Haushaltsgeräten und elektrotechnischen Erzeugnissen, ang	5 650	0,1
153	Eh.m.Geräten der Unterhaltungselektronik und Zubehör (einschließlich Bild- und Tonträger)	39 725	0,6
154	Eh.m.Musikinstrumenten und Musikalien	7 446	0,1
155	Eh.m.Eisen-, Metall- und Kunststoffwaren, ang	1 037	0,0
156	Eh.m.Anstrichmitteln	754	0,0
157	Eh.m.Bau- und Heimwerkerbedarf	1 158	0,0
158	Eh.m.Schreib- und Papierwaren, Schul- und Büroartikel	1 640 537	26,5
159	Eh.m.Büchern und Fachzeitschriften	3 431 015	55,3

## 2.2 Umsatz nach Wirtschaftszweigen und Tätigkeiten 2006

Waren-Code	Nummer der Klassifikation <sup>1)</sup> und Wirtschaftszweig ----- Tätigkeit	Umsatz	
		1 000 Euro	Prozent
160	Eh.m.Unterhaltungszeitschriften und Zeitungen	523 380	8,4
163	Eh.m.Kunstgegenständen, Bildern, kunstgew. Erzeugnissen, Briefmarken, Münzen und Geschenkart.	22 954	0,4
164	Eh.m.Uhren, Edelmetallwaren und Schmuck	1 434	0,0
165	Eh.m.Spielwaren	37 994	0,6
166	Eh.m.Blumen, Pflanzen und Saatgut	34	0,0
167	Eh.m.zoologischem Bedarf (einschl. Futter) und lebenden Tieren	46	0,0
169	Eh.m.Foto- und optischen Erzeugnissen (ohne augenoptische Erzeugnisse)	2 800	0,0
170	Eh.m.Computern, Computerteilen, peripheren Einheiten und Software	21 872	0,4
171	Eh.m.Telekommunikations-Endgeräten und Mobiltelefonen	2 605	0,0
173	Eh.m.Sport- und Campingartikeln (ohne Campingmöbel)	294	0,0
174	Eh.m.Wasch-, Putz- und Reinigungsmitteln	111	0,0
175	Eh.m.Brennstoffen	183	0,0
176	Eh.m.Waren, anderweitig nicht genannt	113 265	1,8
177	Eh.m.Antiquitäten und Gebrauchsgüter	1 196	0,0
	Einzelhandel (ohne Reparatur von Gebrauchsgütern)	6 108 895	98,5
178	Reparatur von Gebrauchsgütern	3 101	0,0
	Reparatur von Gebrauchsgütern	3 101	0,0
179	Sonstige Dienstleistungen	19 790	0,3
180	Herstellung, Verarbeitung, andere industr. Tätigk. od. Umsatz aus Land-, Forstwirtschaft u. Fischerei	1 418	0,0
	Sonstige Tätigkeiten	21 208	0,3
	Zusammen	6 201 353	100,0
<b>5248 EH.m.Tapeten, Bodenbelägen, Kunstgegenständen, Briefmarken, Münzen, Geschenkartikeln, Schmuck</b>			
059	V.v.Waren, anderweitig nicht genannt	325	0,0
	Handelsvermittlung (ohne Vermittlung von KFZ, und Kraftstoffen an Tankstellen)	325	0,0
064	Gh.m.Rohtabak	43	0,0
073	Gh.m.Textilien (Heimtextilien)	76	0,0
078	Gh.m.Haushaltswaren aus Metall, keramischen Erzeugnissen, Glaswaren, Tapeten und Reinigungsmitteln	2 216	0,0
084	Gh.m.Spielwaren und Musikinstrumenten	93 957	1,2
086	Gh.m.Uhren, Edelmetallwaren und Schmuck	86 133	1,1
087	Gh.m.Leder- und Täschnerwaren, Geschenk- und Werbeartikeln	18 208	0,2
088	Gh.m.Möbeln, Einrichtungsgegenständen, Antiquitäten und Bodenbelägen	16 825	0,2
090	Gh.m.Karton, Papier, Pappe, Schreibwaren, Bürobedarf, Büchern, Zeitschriften und Zeitungen	3 606	0,0
098	Gh.m.Baustoffen und Bauelementen aus mineralischen Stoffen	219	0,0
100	Gh.m.Anstrichmitteln	4 588	0,1
102	Gh.m.Werkzeugen und Kleinwaren	71	0,0
	Großhandel (ohne KFZ-Handel, aber einschl. Großhandel mit Kraftstoffen nicht an Tankstellen)	225 943	2,8
119	Eh.m.Obst	1 257	0,0
121	Eh.m.Fleisch, Fleischwaren, Geflügel und Wild	12	0,0
124	Eh.m.Süßwaren (einschließlich Speiseeis)	13 313	0,2
125	Eh.m.Wasser und nichtalkoholischen Getränken	275	0,0
126	Eh.m.Spirituosen	180	0,0
127	Eh.m.Wein und Sekt	731	0,0
128	Eh.m.Bier	244	0,0
129	Eh.m.Tabakwaren	2 960	0,0
131	Eh.m.Kaffee, Tee, Kakao	1 020	0,0
134	Eh.m.sonstigen Nahrungsmitteln	334	0,0
137	Eh.m.kosmetischen Erzeugnissen und Körperpflegemitteln	4 645	0,1
138	Eh.m.Drogerieartikeln	216	0,0
139	Eh.m.Textilien (z.B. Bettwäsche, Decken, Kissen, Matratzen, Tischwäsche, Handtücher, Meterware)	30 240	0,4
140	Eh.m.Herrenbekleidung und Bekleidungszubehör	1 074	0,0
141	Eh.m.Damenbekleidung und Bekleidungszubehör	14 446	0,2
142	Eh.m.Kinder- und Säuglingsbekleidung und Bekleidungszubehör	37 898	0,5
144	Eh.m.Schuhen	600	0,0
145	Eh.m.Leder- und Täschnerwaren	15 186	0,2
146	Eh.m.Wohnmöbeln	51 090	0,6
147	Eh.m.Beleuchtungsartikeln	2 178	0,0
148	Eh.m.nichtelektrischen Haushaltsgegenständen	11 853	0,1
149	Eh.m.keramischen Erzeugnissen und Glaswaren	25 576	0,3
150	Eh.m.Holz-, Kork-, Flecht- und Korbwaren	16 366	0,2
151	Eh.m.Heimtextilien (z.B. Vorhänge, Gardinen; jedoch ohne Teppiche)	107 361	1,3
152	Eh.m.elektrischen Haushaltsgeräten und elektrotechnischen Erzeugnissen, ang	565	0,0
153	Eh.m.Geräten der Unterhaltungselektronik und Zubehör (einschließlich Bild- und Tonträger)	20 166	0,3
154	Eh.m.Musikinstrumenten und Musikalien	28	0,0
155	Eh.m.Eisen-, Metall- und Kunststoffwaren, ang	10 251	0,1
156	Eh.m.Anstrichmitteln	50 210	0,6
157	Eh.m.Bau- und Heimwerkerbedarf	23 956	0,3
158	Eh.m.Schreib- und Papierwaren, Schul- und Büroartikel	36 401	0,5
159	Eh.m.Büchern und Fachzeitschriften	31 799	0,4



## 2.2 Umsatz nach Wirtschaftszweigen und Tätigkeiten 2006

Waren- Code	Nummer der Klassifikation <sup>1)</sup> und Wirtschaftszweig ----- Tätigkeit	Umsatz	
		1 000 Euro	Prozent
160	Eh.m.Unterhaltungszeitschriften und Zeitungen	8 591	0,1
161	Eh.m.Tapeten	198 838	2,5
162	Eh.m.Bodenbelägen und Teppichen	926 082	11,6
163	Eh.m.Kunstgegenständen, Bildern, kunstgew. Erzeugnissen, Briefmarken, Münzen und Geschenkart.	1 493 828	18,7
164	Eh.m.Uhren, Edelmetallwaren und Schmuck	2 825 348	35,4
165	Eh.m.Spielwaren	1 546 284	19,4
166	Eh.m.Blumen, Pflanzen und Saatgut	113	0,0
168	Eh.m.augenoptischen Erzeugnissen	30 983	0,4
169	Eh.m.Foto- und optischen Erzeugnissen (ohne augenoptische Erzeugnisse)	3 203	0,0
170	Eh.m.Computern, Computerteilen, peripheren Einheiten und Software	714	0,0
171	Eh.m.Telekommunikations-Endgeräten und Mobiltelefonen	124	0,0
172	Eh.m.Fahrrädern, Fahrradteilen und -zubehör	20 006	0,3
173	Eh.m.Sport- und Campingartikeln (ohne Campingmöbel)	9 962	0,1
174	Eh.m.Wasch-, Putz- und Reinigungsmitteln	33	0,0
176	Eh.m.Waren, anderweitig nicht genannt	55 191	0,7
177	Eh.m.Antiquitäten und Gebrauchtwaren	2 129	0,0
	Einzelhandel (ohne Reparatur von Gebrauchsgütern)	7 633 858	95,6
178	Reparatur von Gebrauchsgütern	57 969	0,7
	Reparatur von Gebrauchsgütern	57 969	0,7
179	Sonstige Dienstleistungen	51 618	0,6
180	Herstellung, Verarbeitung, andere industr. Tätigk. od. Umsatz aus Land-, Forstwirtschaft u. Fischerei	12 029	0,2
	Sonstige Tätigkeiten	63 647	0,8
	Zusammen	7 981 742	100,0
<b>5249 Facheinzelhandel, ang (in Verkaufsräumen)</b>			
045	Handel mit Kraftwagen	9 813	0,0
046	Instandhaltung und Reparatur von Kraftwagen, Autowaschanlagen	15 884	0,1
047	Handel mit Reifen	11 169	0,0
048	Handel mit anderen Kraftwagenteilen und anderem Kraftwagenzubehör	22 952	0,1
049	Handel mit Krafträdern, deren Teilen und Zubehör	20 527	0,1
050	Instandhaltung und Reparatur von Krafträdern	5 820	0,0
051	Handel mit Kraftstoffen an Tankstellen	11 236	0,0
	Kraftfahrzeughandel; Instandhaltung und Reparatur von KFZ; Handel mit Kraftstoffen an Tankstellen	97 401	0,4
059	V.v.Waren, anderweitig nicht genannt	5 033	0,0
	Handelsvermittlung (ohne Vermittlung von KFZ, und Kraftstoffen an Tankstellen)	5 033	0,0
060	Gh.m.Getreide, Saaten, Futtermitteln und Hopfen	11 723	0,0
061	Gh.m.Blumen und Pflanzen	116 182	0,5
073	Gh.m.Textilien (Heimtextilien)	6 113	0,0
074	Gh.m.Bekleidung und Schuhen	4 220	0,0
075	Gh.m.elektrischen Haushaltgeräten	12 369	0,1
076	Gh.m.Geräten der Unterhaltungselektronik und Zubehör	15 086	0,1
077	Gh.m.elektrotechnischem Zubehör und Elektroinstallationszubehör	53 079	0,2
080	Gh.m.pharmazeutischen Erzeugnissen	11 558	0,0
085	Gh.m.Fahrrädern, Fahrradteilen und -zubehör, Sport- und Campingartikel (ohne Campingmöbel)	53 509	0,2
086	Gh.m.Uhren, Edelmetallwaren und Schmuck	65	0,0
088	Gh.m.Möbeln, Einrichtungsgegenständen, Antiquitäten und Bodenbelägen	8 575	0,0
089	Gh.m.feinmechanischen, Foto- und optischen Erzeugnissen	18 634	0,1
090	Gh.m.Karton, Papier, Pappe, Schreibwaren, Bürobedarf, Büchern, Zeitschriften und Zeitungen	2 859	0,0
091	Gh.m.festen Brennstoffen	28 851	0,1
092	Gh.m.Mineralölerzeugnissen	61 418	0,3
094	Gh.m.Eisen, Stahl, Eisen- und Stahlhalbzeug	99	0,0
097	Gh.m.sonstigen Holzhalbwaren sowie Bauelementen aus Holz	99	0,0
101	Gh.m.Sanitärkeramik	10 012	0,0
102	Gh.m.Werkzeugen und Kleineisenwaren	29 489	0,1
104	Gh.m.Metall- und Kunststoffwaren für Bauzwecke	1 217	0,0
105	Gh.m.chemischen Erzeugnissen	27 635	0,1
111	Gh.m.Datenverarbeitungsgeräten, peripheren Einheiten und Software	253 573	1,1
112	Gh.m.sonstigen Büromaschinen	23 308	0,1
113	Gh.m.Büromöbeln	17 406	0,1
114	Gh.m.elektronischen Bauelementen	1 827	0,0
115	Gh.m.Flurförderzeugen und Fahrzeugen, ang	24 048	0,1
116	Gh.m.sonstigen Maschinen (ohne landwirtschaftliche Maschinen)	81 504	0,3
117	Gh.m.sonstigen Ausrüstungen und Zubehör für Maschinen sowie technischem Bedarf	11 308	0,0
118	Gh.m.landwirtschaftlichen Maschinen und Geräten (z.B. Traktoren)	13 912	0,1
	Großhandel (ohne KFZ-Handel, aber einschl. Großhandel mit Kraftstoffen nicht an Tankstellen)	899 677	3,7
119	Eh.m.Obst	11 113	0,0
120	Eh.m.Gemüse und Kartoffeln	5 704	0,0
124	Eh.m.Süßwaren (einschließlich Speiseeis)	818	0,0
125	Eh.m.Wasser und nichtalkoholischen Getränken	2 697	0,0
126	Eh.m.Spirituosen	1 043	0,0

## 2.2 Umsatz nach Wirtschaftszweigen und Tätigkeiten 2006

Waren- Code	Nummer der Klassifikation <sup>1)</sup> und Wirtschaftszweig ----- Tätigkeit	Umsatz	
		1 000 Euro	Prozent
127	Eh.m.Wein und Sekt	1 697	0,0
128	Eh.m.Bier	2 114	0,0
129	Eh.m.Tabakwaren	13 987	0,1
130	Eh.m.Milch, Milcherzeugnissen (z.B. Joghurt, Quark, Käse)	60	0,0
131	Eh.m.Kaffee, Tee, Kakao	494	0,0
133	Eh.m.Teigwaren	1 355	0,0
134	Eh.m.sonstigen Nahrungsmitteln	1 344	0,0
135	Eh.m.pharmazeutischen Erzeugnissen	3 392	0,0
136	Eh.m.medizinischen und orthopädischen Artikeln	22 326	0,1
137	Eh.m.kosmetischen Erzeugnissen und Körperpflegemitteln	2 750	0,0
138	Eh.m.Drogerieartikeln	3 114	0,0
139	Eh.m.Textilien (z.B.Bettwäsche, Decken, Kissen, Matratzen, Tischwäsche, Handtücher, Meterware)	2 312	0,0
140	Eh.m.Herrenbekleidung und Bekleidungszubehör	141 242	0,6
141	Eh.m.Damenbekleidung und Bekleidungszubehör	145 198	0,6
142	Eh.m.Kinder- und Säuglingsbekleidung und Bekleidungszubehör	34 063	0,1
144	Eh.m.Schuhen	143 826	0,6
145	Eh.m.Leder- und Täschnerwaren	3 429	0,0
146	Eh.m.Wohnmöbeln	18 473	0,1
147	Eh.m.Beleuchtungsartikeln	3 102	0,0
148	Eh.m.nichtelektrischen Haushaltsgegenständen	2 747	0,0
149	Eh.m.keramischen Erzeugnissen und Glaswaren	106 781	0,4
150	Eh.m.Holz-, Kork-, Flecht- und Korbwaren	20 752	0,1
151	Eh.m.Heimtextilien (z.B. Vorhänge, Gardinen; jedoch ohne Teppiche)	964	0,0
152	Eh.m.elektrischen Haushaltsgeräten und elektrotechnischen Erzeugnissen, ang	15 312	0,1
153	Eh.m.Geräten der Unterhaltungselektronik und Zubehör (einschließlich Bild- und Tonträger)	36 668	0,2
154	Eh.m.Musikinstrumenten und Musikalien	44	0,0
155	Eh.m.Eisen-, Metall- und Kunststoffwaren, ang	11 587	0,0
156	Eh.m.Anstrichmitteln	1 959	0,0
157	Eh.m.Bau- und Heimwerkerbedarf	17 246	0,1
158	Eh.m.Schreib- und Papierwaren, Schul- und Büroartikel	48 488	0,2
159	Eh.m.Büchern und Fachzeitschriften	14 563	0,1
160	Eh.m.Unterhaltungszeitschriften und Zeitungen	6 625	0,0
161	Eh.m.Tapeten	143	0,0
162	Eh.m.Bodenbelägen und Teppichen	72	0,0
163	Eh.m.Kunstgegenständen, Bildern, kunstgew. Erzeugnissen, Briefmarken, Münzen und Geschenkart.	18 506	0,1
164	Eh.m.Uhren, Edelmetallwaren und Schmuck	15 518	0,1
165	Eh.m.Spielwaren	11 496	0,0
166	Eh.m.Blumen, Pflanzen und Saatgut	4 064 919	16,9
167	Eh.m.zoologischem Bedarf (einschl. Futter) und lebenden Tieren	1 002 475	4,2
168	Eh.m.augenoptischen Erzeugnissen	3 452 399	14,4
169	Eh.m.Foto- und optischen Erzeugnissen (ohne augenoptische Erzeugnisse)	656 165	2,7
170	Eh.m.Computern, Computerteilen, peripheren Einheiten und Software	4 514 477	18,8
171	Eh.m.Telekommunikations-Endgeräten und Mobiltelefonen	997 544	4,1
172	Eh.m.Fahrrädern, Fahrradteilen und -zubehör	1 915 589	8,0
173	Eh.m.Sport- und Campingartikeln (ohne Campingmöbel)	1 854 966	7,7
174	Eh.m.Wasch-, Putz- und Reinigungsmitteln	197 114	0,8
175	Eh.m.Brennstoffen	1 042 955	4,3
176	Eh.m.Waren, anderweitig nicht genannt	2 052 181	8,5
177	Eh.m.Antiquitäten und Gebrauchtwaren	54	0,0
	Einzelhandel (ohne Reparatur von Gebrauchsgütern)	22 645 962	94,1
178	Reparatur von Gebrauchsgütern	159 288	0,7
	Reparatur von Gebrauchsgütern	159 288	0,7
179	Sonstige Dienstleistungen	180 638	0,8
180	Herstellung,Verarbeitung, andere industr.Tätigk.od.Umsatz aus Land-,Forstwirtschaft u.Fischerei	67 573	0,3
	Sonstige Tätigkeiten	248 211	1,0
	Zusammen	24 055 573	100,0

### 524 Sonstiger Facheinzelhandel (in Verkaufsräumen)

045	Handel mit Kraftwagen	9 840	0,0
046	Instandhaltung und Reparatur von Kraftwagen, Autowaschanlagen	18 953	0,0
047	Handel mit Reifen	14 120	0,0
048	Handel mit anderen Kraftwagenteilen und anderem Kraftwagenzubehör	75 418	0,1
049	Handel mit Krafträdern, deren Teilen und Zubehör	22 552	0,0
050	Instandhaltung und Reparatur von Krafträdern	7 528	0,0
051	Handel mit Kraftstoffen an Tankstellen	45 508	0,0
	Kraftfahrzeughandel; Instandhaltung und Reparatur von KFZ; Handel mit Kraftstoffen an Tankstellen	193 919	0,2
053	V.v.Brennstoffen (ausg. Kraftstoffen an Tankstellen), Erzen, Metallen und technischen Chemikalien	191	0,0
054	V.v.Holz, Baustoffen und Anstrichmitteln	128	0,0
055	V.v. Maschinen, technischem Bedarf, Wasser- und Luftfahrzeugen	12 373	0,0
056	V.v.Möbeln, Einrichtungen- und Haushaltsgegenständen, Eisen- und Metallwaren	10 800	0,0

## 2.2 Umsatz nach Wirtschaftszweigen und Tätigkeiten 2006

Waren- Code	Nummer der Klassifikation <sup>1)</sup> und Wirtschaftszweig ----- Tätigkeit	Umsatz	
		1 000 Euro	Prozent
057	V.v.Textilien, Bekleidung, Schuhen und Lederwaren	8 030	0,0
058	V.v.Nahrungsmitteln, Getränken und Tabakwaren	1 045	0,0
059	V.v.Waren, anderweitig nicht genannt	50 418	0,0
	Handelsvermittlung (ohne Vermittlung von KFZ, und Kraftstoffen an Tankstellen)	82 985	0,1
060	Gh.m.Getreide, Saaten, Futtermitteln und Hopfen	12 211	0,0
061	Gh.m.Blumen und Pflanzen	116 182	0,1
064	Gh.m.Rohtabak	43	0,0
067	Gh.m.Milch, Milcherzeugnissen, Eiern, Speiseölen und Nahrungsfetten	141	0,0
068	Gh.m.Getränken	1 190	0,0
070	Gh.m.Zucker, Süßwaren und Backwaren	141	0,0
071	Gh.m.Kaffee, Tee, Kakao und Gewürzen	7 070	0,0
072	Gh.m.anderen Nahrungsmitteln	86	0,0
073	Gh.m.Textilien (Heimtextilien)	52 594	0,0
074	Gh.m.Bekleidung und Schuhen	414 406	0,3
075	Gh.m.elektrischen Haushaltsgeräten	93 411	0,1
076	Gh.m.Geräten der Unterhaltungselektronik und Zubehör	115 761	0,1
077	Gh.m.elektrotechnischem Zubehör und Elektroinstallationszubehör	177 776	0,1
078	Gh.m.Haushaltswaren aus Metall, keramischen Erzeugnissen, Glaswaren, Tapeten und Reinigungsmitteln	68 326	0,1
080	Gh.m.pharmazeutischen Erzeugnissen	11 558	0,0
081	Gh.m.medizinischen und orthopädischen Artikeln und Laborbedarf	11 224	0,0
083	Gh.m.nicht elektrischen Haushaltsgeräten	16 694	0,0
084	Gh.m.Spielwaren und Musikinstrumenten	103 793	0,1
085	Gh.m.Fahrrädern, Fahrradteilen und -zubehör, Sport- und Campingartikel (ohne Campingmöbel)	53 509	0,0
086	Gh.m.Uhren, Edelmetallwaren und Schmuck	86 565	0,1
087	Gh.m.Leder- und Täschnerwaren, Geschenk- und Werbeartikeln	30 425	0,0
088	Gh.m.Möbeln, Einrichtungsgegenständen, Antiquitäten und Bodenbelägen	44 229	0,0
089	Gh.m.feinmechanischen, Foto- und optischen Erzeugnissen	18 634	0,0
090	Gh.m.Karton, Papier, Pappe, Schreibwaren, Bürobedarf, Büchern, Zeitschriften und Zeitungen	47 939	0,0
091	Gh.m.festen Brennstoffen	31 376	0,0
092	Gh.m.Mineralölerzeugnissen	64 730	0,1
094	Gh.m.Eisen, Stahl, Eisen- und Stahlhalbzeug	78 286	0,1
095	Gh.m.NE-Metallen und NE-Metallhalbzeug	20 723	0,0
096	Gh.m.Roh- und Schnittholz	10 279	0,0
097	Gh.m.sonstigen Holzhalbwaren sowie Bauelementen aus Holz	45 116	0,0
098	Gh.m.Baustoffen und Bauelementen aus mineralischen Stoffen	203 942	0,2
099	Gh.m.Flachglas	169	0,0
100	Gh.m.Anstrichmitteln	15 323	0,0
101	Gh.m.Sanitärkeramik	21 321	0,0
102	Gh.m.Werkzeugen und Kleisenwaren	58 558	0,0
103	Gh.m.Installationsbedarf für Gas, Wasser und Heizung	39 476	0,0
104	Gh.m.Metall- und Kunststoffwaren für Bauzwecke	18 840	0,0
105	Gh.m.chemischen Erzeugnissen	47 982	0,0
106	Gh.m.sonstigen Halbwaren	7 688	0,0
107	Gh.m.Altmaterial und Reststoffen	16 074	0,0
108	Gh.m.Werkzeugmaschinen	12 622	0,0
109	Gh.m.Bergwerks-, Bau- und Baustoffmaschinen	2 731	0,0
110	Gh.m.Textil-, Näh- und Strickmaschinen	264	0,0
111	Gh.m.Datenverarbeitungsgeräten, peripheren Einheiten und Software	264 530	0,2
112	Gh.m.sonstigen Büromaschinen	29 097	0,0
113	Gh.m.Büromöbeln	26 578	0,0
114	Gh.m.elektronischen Bauelementen	34 118	0,0
115	Gh.m.Flurförderzeugen und Fahrzeugen, ang	24 048	0,0
116	Gh.m.sonstigen Maschinen (ohne landwirtschaftliche Maschinen)	93 320	0,1
117	Gh.m.sonstigen Ausrüstungen und Zubehör für Maschinen sowie technischem Bedarf	81 511	0,1
118	Gh.m.landwirtschaftlichen Maschinen und Geräten (z.B. Traktoren)	13 912	0,0
	Großhandel (ohne KFZ-Handel, aber einschl. Großhandel mit Kraftstoffen nicht an Tankstellen)	2 746 521	2,1
119	Eh.m.Obst	12 934	0,0
120	Eh.m.Gemüse und Kartoffeln	6 865	0,0
121	Eh.m.Fleisch, Fleischwaren, Geflügel und Wild	1 972	0,0
122	Eh.m.Fisch, Meeresfrüchten und Fischerzeugnissen	2 312	0,0
123	Eh.m.Brot, Back- und Konditorwaren (einschließlich Pizza)	4 645	0,0
124	Eh.m.Süßwaren (einschließlich Speiseeis)	53 132	0,0
125	Eh.m.Wasser und nichtalkoholischen Getränken	22 438	0,0
126	Eh.m.Spirituosen	7 504	0,0
127	Eh.m.Wein und Sekt	20 117	0,0
128	Eh.m.Bier	11 216	0,0
129	Eh.m.Tabakwaren	250 853	0,2
130	Eh.m.Milch, Milcherzeugnissen (z.B. Joghurt, Quark, Käse)	170	0,0
131	Eh.m.Kaffee, Tee, Kakao	4 334	0,0
132	Eh.m.Ölen und Fetten	1 005	0,0
133	Eh.m.Teigwaren	1 355	0,0

## 2.2 Umsatz nach Wirtschaftszweigen und Tätigkeiten 2006

Waren-Code	Nummer der Klassifikation <sup>1)</sup> und Wirtschaftszweig ----- Tätigkeit	Umsatz	
		1 000 Euro	Prozent
134	Eh.m.sonstigen Nahrungsmitteln	40 094	0,0
135	Eh.m.pharmazeutischen Erzeugnissen	3 392	0,0
136	Eh.m.medizinischen und orthopädischen Artikeln	40 545	0,0
137	Eh.m.kosmetischen Erzeugnissen und Körperpflegemitteln	58 218	0,0
138	Eh.m.Drogerieartikeln	25 016	0,0
139	Eh.m.Textilien (z.B.Bettwäsche, Decken, Kissen, Matratzen, Tischwäsche, Handtücher, Meterware)	2 011 773	1,6
140	Eh.m.Herrenbekleidung und Bekleidungszubehör	7 532 606	5,9
141	Eh.m.Damenbekleidung und Bekleidungszubehör	15 381 304	12,0
142	Eh.m.Kinder- und Säuglingsbekleidung und Bekleidungszubehör	3 053 937	2,4
143	Eh.m.Kürschnerwaren	222 965	0,2
144	Eh.m.Schuhen	6 288 488	4,9
145	Eh.m.Leder- und Täschnnerwaren	962 504	0,8
146	Eh.m.Wohnmöbeln	18 033 265	14,1
147	Eh.m.Beleuchtungsartikeln	664 099	0,5
148	Eh.m.nichtelektrischen Haushaltsgegenständen	853 577	0,7
149	Eh.m.keramischen Erzeugnissen und Glaswaren	697 737	0,5
150	Eh.m.Holz-, Kork-, Flecht- und Korbwaren	222 786	0,2
151	Eh.m.Heimtextilien (z.B. Vorhänge, Gardinen; jedoch ohne Teppiche)	970 055	0,8
152	Eh.m.elektrischen Haushaltsgeräten und elektrotechnischen Erzeugnissen, ang	5 331 999	4,2
153	Eh.m.Geräten der Unterhaltungselektronik und Zubehör (einschließlich Bild- und Tonträger)	7 014 071	5,5
154	Eh.m.Musikinstrumenten und Musikalien	778 149	0,6
155	Eh.m.Eisen-, Metall- und Kunststoffwaren, ang	2 286 699	1,8
156	Eh.m.Anstrichmitteln	702 577	0,5
157	Eh.m.Bau- und Heimwerkerbedarf	11 591 626	9,1
158	Eh.m.Schreib- und Papierwaren, Schul- und Büroartikel	1 844 828	1,4
159	Eh.m.Büchern und Fachzeitschriften	3 504 647	2,7
160	Eh.m.Unterhaltungszeitschriften und Zeitungen	543 618	0,4
161	Eh.m.Tapeten	388 400	0,3
162	Eh.m.Bodenbelägen und Teppichen	1 447 653	1,1
163	Eh.m.Kunstgegenständen, Bildern, kunstgew. Erzeugnissen, Briefmarken, Münzen und Geschenkart.	1 746 986	1,4
164	Eh.m.Uhren, Edelmetallwaren und Schmuck	2 944 342	2,3
165	Eh.m.Spielwaren	1 888 162	1,5
166	Eh.m.Blumen, Pflanzen und Saatgut	4 482 138	3,5
167	Eh.m.zoologischem Bedarf (einschl. Futter) und lebenden Tieren	1 074 715	0,8
168	Eh.m.augenoptischen Erzeugnissen	3 483 614	2,7
169	Eh.m.Foto- und optischen Erzeugnissen (ohne augenoptische Erzeugnisse)	801 347	0,6
170	Eh.m.Computern, Computerteilen, peripheren Einheiten und Software	5 056 697	4,0
171	Eh.m.Telekommunikations-Endgeräten und Mobiltelefonen	1 240 746	1,0
172	Eh.m.Fahrrädern, Fahrradteilen und -zubehör	1 950 175	1,5
173	Eh.m.Sport- und Campingartikeln (ohne Campingmöbel)	2 026 175	1,6
174	Eh.m.Wasch-, Putz- und Reinigungsmitteln	219 898	0,2
175	Eh.m.Brennstoffen	1 067 323	0,8
176	Eh.m.Waren, anderweitig nicht genannt	2 903 947	2,3
177	Eh.m.Antiquitäten und Gebrauchtwaren	7 975	0,0
	Einzelhandel (ohne Reparatur von Gebrauchsgütern)	123 791 721	96,7
178	Reparatur von Gebrauchsgütern	516 965	0,4
	Reparatur von Gebrauchsgütern	516 965	0,4
179	Sonstige Dienstleistungen	407 113	0,3
180	Herstellung,Verarbeitung, andere industr.Tätigk.od.Umsatz aus Land-,Forstwirtschaft u.Fischerei	231 435	0,2
	Sonstige Tätigkeiten	638 548	0,5
	Zusammen	127 970 659	100,0

### 525 EH.m.Antiquitäten und Gebrauchtwaren (in Verkaufsräumen)

045	Handel mit Kraftwagen	11 833	1,2
049	Handel mit Krafträdern, deren Teilen und Zubehör	59	0,0
	Kraftfahrzeughandel; Instandhaltung und Reparatur von KFZ; Handel mit Kraftstoffen an Tankstellen	11 892	1,2
057	V.v.Textilien, Bekleidung, Schuhen und Lederwaren	350	0,0
059	V.v.Waren, anderweitig nicht genannt	477	0,0
	Handelsvermittlung (ohne Vermittlung von KFZ, und Kraftstoffen an Tankstellen)	826	0,1
060	Gh.m.Getreide, Saaten, Futtermitteln und Hopfen	40 615	4,0
064	Gh.m.Rohtabak	2 173	0,2
083	Gh.m.nicht elektrischen Haushaltsgeräten	761	0,1
088	Gh.m.Möbeln, Einrichtungsgegenständen, Antiquitäten und Bodenbelägen	804	0,1
104	Gh.m.Metall- und Kunststoffwaren für Bauzwecke	10 696	1,1
106	Gh.m.sonstigen Halbwaren	579	0,1
116	Gh.m.sonstigen Maschinen (ohne landwirtschaftliche Maschinen)	7 644	0,8
117	Gh.m.sonstigen Ausrüstungen und Zubehör für Maschinen sowie technischem Bedarf	1 796	0,2
	Großhandel (ohne KFZ-Handel, aber einschl. Großhandel mit Kraftstoffen nicht an Tankstellen)	65 069	6,4
127	Eh.m.Wein und Sekt	42	0,0
139	Eh.m.Textilien (z.B.Bettwäsche, Decken, Kissen, Matratzen, Tischwäsche, Handtücher, Meterware)	1 689	0,2

## 2.2 Umsatz nach Wirtschaftszweigen und Tätigkeiten 2006

Waren- Code	Nummer der Klassifikation <sup>1)</sup> und Wirtschaftszweig ----- Tätigkeit	Umsatz	
		1 000 Euro	Prozent
141	Eh.m.Damenbekleidung und Bekleidungszubehör	585	0,1
142	Eh.m.Kinder- und Säuglingsbekleidung und Bekleidungszubehör	146	0,0
144	Eh.m.Schuhen	55	0,0
145	Eh.m.Leder- und Täschnenwaren	55	0,0
146	Eh.m.Wohnmöbeln	3 320	0,3
147	Eh.m.Beleuchtungsartikeln	127	0,0
149	Eh.m.keramischen Erzeugnissen und Glaswaren	96	0,0
154	Eh.m.Musikinstrumenten und Musikalien	5 956	0,6
159	Eh.m.Büchern und Fachzeitschriften	59	0,0
162	Eh.m.Bodenbelägen und Teppichen	785	0,1
163	Eh.m.Kunstgegenständen, Bildern, kunstgew. Erzeugnissen, Briefmarken, Münzen und Geschenkart.	18 573	1,8
164	Eh.m.Uhren, Edelmetallwaren und Schmuck	11 268	1,1
165	Eh.m.Spielwaren	440	0,0
173	Eh.m.Sport- und Campingartikeln (ohne Campingmöbel)	1 226	0,1
176	Eh.m.Waren, anderweitig nicht genannt	30 390	3,0
177	Eh.m.Antiquitäten und Gebrauchtwaren	835 578	82,4
	Einzelhandel (ohne Reparatur von Gebrauchsgütern)	910 389	89,8
178	Reparatur von Gebrauchsgütern	6 549	0,6
	Reparatur von Gebrauchsgütern	6 549	0,6
179	Sonstige Dienstleistungen	3 200	0,3
180	Herstellung,Verarbeitung, andere industr.Tätigk.od.Umsatz aus Land-,Forstwirtschaft u.Fischerei	16 038	1,6
	Sonstige Tätigkeiten	19 238	1,9
	Zusammen	1 013 963	100,0
<b>5261 Versandhandel</b>			
055	V.v. Maschinen, technischem Bedarf, Wasser- und Luftfahrzeugen	183	0,0
056	V.v.Möbeln, Einrichtungs- und Haushaltsgegenständen, Eisen- und Metallwaren	298	0,0
057	V.v.Textilien, Bekleidung, Schuhen und Lederwaren	770	0,0
059	V.v.Waren, anderweitig nicht genannt	68	0,0
	Handelsvermittlung (ohne Vermittlung von KFZ, und Kraftstoffen an Tankstellen)	1 320	0,0
063	Gh.m.Häuten, Fellen und Leder	270	0,0
065	Gh.m.Obst, Gemüse und Kartoffeln	587	0,0
067	Gh.m.Milch, Milcherzeugnissen, Eiern, Speiseölen und Nahrungsfetten	11	0,0
068	Gh.m.Getränken	265	0,0
072	Gh.m.anderen Nahrungsmitteln	3 857	0,0
073	Gh.m.Textilien (Heimtextilien)	97 655	0,5
074	Gh.m.Bekleidung und Schuhen	54 198	0,3
075	Gh.m.elektrischen Haushaltsgeräten	834	0,0
076	Gh.m.Geräten der Unterhaltungselektronik und Zubehör	157	0,0
077	Gh.m.elektrotechnischem Zubehör und Elektroinstallationszubehör	13 037	0,1
078	Gh.m.Haushaltswaren aus Metall, keramischen Erzeugnissen, Glaswaren, Tapeten und Reinigungsmitteln	2 662	0,0
079	Gh.m.kosmetischen Erzeugnissen und Körperpflegemitteln	1 646	0,0
080	Gh.m.pharmazeutischen Erzeugnissen	9 320	0,1
082	Gh.m.Dentalbedarf	1 039	0,0
084	Gh.m.Spielwaren und Musikinstrumenten	363	0,0
085	Gh.m.Fahrrädern, Fahrradteilen und -zubehör, Sport- und Campingartikel (ohne Campingmöbel)	1 784	0,0
086	Gh.m.Uhren, Edelmetallwaren und Schmuck	3 327	0,0
088	Gh.m.Möbeln, Einrichtungsgegenständen, Antiquitäten und Bodenbelägen	1 128	0,0
089	Gh.m.feinmechanischen, Foto- und optischen Erzeugnissen	1 611	0,0
090	Gh.m.Karton, Papier, Pappe, Schreibwaren, Bürobedarf, Büchern, Zeitschriften und Zeitungen	244 867	1,3
101	Gh.m.Sanitärkeramik	6 915	0,0
105	Gh.m.chemischen Erzeugnissen	471	0,0
111	Gh.m.Datenverarbeitungsgeräten, peripheren Einheiten und Software	553	0,0
116	Gh.m.sonstigen Maschinen (ohne landwirtschaftliche Maschinen)	1 290	0,0
117	Gh.m.sonstigen Ausrüstungen und Zubehör für Maschinen sowie technischem Bedarf	3 047	0,0
118	Gh.m.landwirtschaftlichen Maschinen und Geräten (z.B. Traktoren)	2 126	0,0
	Großhandel (ohne KFZ-Handel, aber einschl. Großhandel mit Kraftstoffen nicht an Tankstellen)	453 019	2,4
119	Eh.m.Obst	3 421	0,0
120	Eh.m.Gemüse und Kartoffeln	2 480	0,0
121	Eh.m.Fleisch, Fleischwaren, Geflügel und Wild	1 242	0,0
122	Eh.m.Fisch, Meeresfrüchten und Fischerzeugnissen	5 181	0,0
123	Eh.m.Brot, Back- und Konditorwaren (einschließlich Pizza)	1 874	0,0
124	Eh.m.Süßwaren (einschließlich Speiseeis)	3 158	0,0
125	Eh.m.Wasser und nichtalkoholischen Getränken	3 320	0,0
126	Eh.m.Spirituosen	40 220	0,2
127	Eh.m.Wein und Sekt	109 087	0,6
128	Eh.m.Bier	1 227	0,0
129	Eh.m.Tabakwaren	2 638	0,0
130	Eh.m.Milch, Milcherzeugnissen (z.B. Joghurt, Quark, Käse)	1 064	0,0
131	Eh.m.Kaffee, Tee, Kakao	25 722	0,1

## 2.2 Umsatz nach Wirtschaftszweigen und Tätigkeiten 2006

Waren-Code	Nummer der Klassifikation <sup>1)</sup> und Wirtschaftszweig ----- Tätigkeit	Umsatz	
		1 000 Euro	Prozent
132	Eh.m.Ölen und Fetten	4 349	0,0
133	Eh.m.Teigwaren	7 568	0,0
134	Eh.m.sonstigen Nahrungsmitteln	77 599	0,4
135	Eh.m.pharmazeutischen Erzeugnissen	120 296	0,6
136	Eh.m.medizinischen und orthopädischen Artikeln	84 212	0,5
137	Eh.m.kosmetischen Erzeugnissen und Körperpflegemitteln	320 698	1,7
138	Eh.m.Drogerieartikeln	29 937	0,2
139	Eh.m.Textilien (z.B.Bettwäsche, Decken, Kissen, Matratzen, Tischwäsche, Handtücher, Meterware)	1 189 327	6,4
140	Eh.m.Herrenbekleidung und Bekleidungszubehör	1 288 037	6,9
141	Eh.m.Damenbekleidung und Bekleidungszubehör	3 738 751	20,1
142	Eh.m.Kinder- und Säuglingsbekleidung und Bekleidungszubehör	409 332	2,2
143	Eh.m.Kürschnerwaren	4 913	0,0
144	Eh.m.Schuhen	674 923	3,6
145	Eh.m.Leder- und Täschnernwaren	350 478	1,9
146	Eh.m.Wohnmöbeln	975 374	5,2
147	Eh.m.Beleuchtungsartikeln	124 135	0,7
148	Eh.m.nichtelektrischen Haushaltsgegenständen	375 104	2,0
149	Eh.m.keramischen Erzeugnissen und Glaswaren	13 225	0,1
150	Eh.m.Holz-, Kork-, Flecht- und Korbwaren	4 733	0,0
151	Eh.m.Heimtextilien (z.B. Vorhänge, Gardinen; jedoch ohne Teppiche)	344 973	1,9
152	Eh.m_elektrischen Haushaltsgeräten und elektrotechnischen Erzeugnissen, ang	1 404 568	7,6
153	Eh.m.Geräten der Unterhaltungselektronik und Zubehör (einschließlich Bild- und Tonträger)	848 978	4,6
154	Eh.m.Musikinstrumenten und Musikalien	185 102	1,0
155	Eh.m.Eisen-, Metall- und Kunststoffwaren, ang	54 064	0,3
156	Eh.m.Anstrichmitteln	949	0,0
157	Eh.m.Bau- und Heimwerkerbedarf	457 729	2,5
158	Eh.m.Schreib- und Papierwaren, Schul- und Büroartikel	95 026	0,5
159	Eh.m.Büchern und Fachzeitschriften	515 444	2,8
160	Eh.m.Unterhaltungszeitschriften und Zeitungen	4 739	0,0
161	Eh.m.Tapeten	873	0,0
162	Eh.m.Bodenbelägen und Teppichen	77 905	0,4
163	Eh.m.Kunstgegenständen, Bildern, kunstgew. Erzeugnissen, Briefmarken, Münzen und Geschenkart.	365 797	2,0
164	Eh.m.Uhren, Edelmetallwaren und Schmuck	393 267	2,1
165	Eh.m.Spielwaren	167 527	0,9
166	Eh.m.Blumen, Pflanzen und Saatgut	29 385	0,2
167	Eh.m.zoologischem Bedarf (einschl. Futter) und lebenden Tieren	17 399	0,1
168	Eh.m.augenoptischen Erzeugnissen	26 673	0,1
169	Eh.m.Foto- und optischen Erzeugnissen (ohne augenoptische Erzeugnisse)	101 597	0,5
170	Eh.m.Computern, Computerteilen, peripheren Einheiten und Software	681 744	3,7
171	Eh.m.Telekommunikations-Endgeräten und Mobiltelefonen	140 923	0,8
172	Eh.m.Fahrrädern, Fahrradteilen und -zubehör	66 431	0,4
173	Eh.m.Sport- und Campingartikeln (ohne Campingmöbel)	311 578	1,7
174	Eh.m.Wasch-, Putz- und Reinigungsmitteln	35 694	0,2
175	Eh.m.Brennstoffen	25 068	0,1
176	Eh.m.Waren, anderweitig nicht genannt	1 755 815	9,4
177	Eh.m.Antiquitäten und Gebrauchtwaren	1 184	0,0
178	Einzelhandel (ohne Reparatur von Gebrauchsgütern)	18 104 058	97,3
178	Reparatur von Gebrauchsgütern	20 112	0,1
178	Reparatur von Gebrauchsgütern	20 112	0,1
179	Sonstige Dienstleistungen	18 786	0,1
180	Herstellung,Verarbeitung, andere industr.Tätigk.od.Umsatz aus Land-,Forstwirtschaft u.Fischerei	1 928	0,0
180	Sonstige Tätigkeiten	20 714	0,1
	Zusammen	18 599 223	100,0

### 5262 EH.an Verkaufsständen und auf Märkten

057	V.v.Textilien, Bekleidung, Schuhen und Lederwaren	445	0,0
058	V.v.Nahrungsmitteln, Getränken und Tabakwaren	1 361	0,1
059	V.v.Waren, anderweitig nicht genannt	1 497	0,1
	Handelsvermittlung (ohne Vermittlung von KFZ, und Kraftstoffen an Tankstellen)	3 304	0,3
066	Gh.m.Fleisch, Fleischwaren, Geflügel und Wild	325	0,0
068	Gh.m.Getränken	533	0,0
072	Gh.m.anderen Nahrungsmitteln	1 750	0,1
077	Gh.m_elektrotechnischem Zubehör und Elektroinstallationszubehör	683	0,1
078	Gh.m.Haushaltswaren aus Metall, keramischen Erzeugnissen, Glaswaren, Tapeten und Reinigungsmitteln	3 341	0,3
088	Gh.m.Möbeln, Einrichtungsgegenständen, Antiquitäten und Bodenbelägen	7 328	0,6
106	Gh.m.sonstigen Halbwaren	242	0,0
	Großhandel (ohne KFZ-Handel, aber einschl. Großhandel mit Kraftstoffen nicht an Tankstellen)	14 202	1,1
119	Eh.m.Obst	67 268	5,1
120	Eh.m.Gemüse und Kartoffeln	89 167	6,8
121	Eh.m.Fleisch, Fleischwaren, Geflügel und Wild	115 365	8,8

## 2.2 Umsatz nach Wirtschaftszweigen und Tätigkeiten 2006

Waren- Code	Nummer der Klassifikation <sup>1)</sup> und Wirtschaftszweig ----- Tätigkeit	Umsatz	
		1 000 Euro	Prozent
122	Eh.m.Fisch, Meeresfrüchten und Fischerzeugnissen	61 818	4,7
123	Eh.m.Brot, Back- und Konditorwaren (einschließlich Pizza)	47 194	3,6
124	Eh.m.Süßwaren (einschließlich Speiseeis)	33 067	2,5
125	Eh.m.Wasser und nichtalkoholischen Getränken	37 469	2,8
126	Eh.m.Spirituosen	17 871	1,4
127	Eh.m.Wein und Sekt	13 926	1,1
128	Eh.m.Bier	22 217	1,7
129	Eh.m.Tabakwaren	97 981	7,4
130	Eh.m.Milch, Milcherzeugnissen (z.B. Joghurt, Quark, Käse)	55 662	4,2
131	Eh.m.Kaffee, Tee, Kakao	4 228	0,3
132	Eh.m.Ölen und Fetten	1 720	0,1
133	Eh.m.Teigwaren	6 620	0,5
134	Eh.m.sonstigen Nahrungsmitteln	74 484	5,7
135	Eh.m.pharmazeutischen Erzeugnissen	1 900	0,1
137	Eh.m.kosmetischen Erzeugnissen und Körperpflegemitteln	2 040	0,2
138	Eh.m.Drogerieartikeln	737	0,1
139	Eh.m.Textilien (z.B.Bettwäsche, Decken, Kissen, Matratzen, Tischwäsche, Handtücher, Meterware)	7 389	0,6
140	Eh.m.Herrenbekleidung und Bekleidungszubehör	8 866	0,7
141	Eh.m.Damenbekleidung und Bekleidungszubehör	16 536	1,3
142	Eh.m.Kinder- und Säuglingsbekleidung und Bekleidungszubehör	8 577	0,7
144	Eh.m.Schuhen	5 356	0,4
145	Eh.m.Leder- und Täschnerwaren	1 963	0,1
146	Eh.m.Wohnmöbeln	589	0,0
147	Eh.m.Beleuchtungsartikeln	275	0,0
148	Eh.m.nichtelektrischen Haushaltsgegenständen	14 170	1,1
149	Eh.m.keramischen Erzeugnissen und Glaswaren	684	0,1
150	Eh.m.Holz-, Kork-, Flecht- und Korbwaren	1 871	0,1
151	Eh.m.Heimtextilien (z.B. Vorhänge, Gardinen; jedoch ohne Teppiche)	5 640	0,4
152	Eh.m_elektrischen Haushaltsgeräten und elektrotechnischen Erzeugnissen, ang	23 463	1,8
153	Eh.m.Geräten der Unterhaltungselektronik und Zubehör (einschließlich Bild- und Tonträger)	5 778	0,4
155	Eh.m.Eisen-, Metall- und Kunststoffwaren, ang	9 285	0,7
157	Eh.m.Bau- und Heimwerkerbedarf	436	0,0
158	Eh.m.Schreib- und Papierwaren, Schul- und Büroartikel	7 654	0,6
159	Eh.m.Büchern und Fachzeitschriften	90 961	6,9
160	Eh.m.Unterhaltungszeitschriften und Zeitungen	20 701	1,6
161	Eh.m.Tapeten	2 137	0,2
163	Eh.m.Kunstgegenständen, Bildern, kunstgew. Erzeugnissen, Briefmarken, Münzen und Geschenkart.	13 787	1,0
164	Eh.m.Uhren, Edelmetallwaren und Schmuck	7 648	0,6
165	Eh.m.Spielwaren	2 609	0,2
166	Eh.m.Blumen, Pflanzen und Saatgut	22 370	1,7
167	Eh.m.zoologischem Bedarf (einschl. Futter) und lebenden Tieren	2 159	0,2
168	Eh.m.augenoptischen Erzeugnissen	1 536	0,1
172	Eh.m.Fahrrädern, Fahrradteilen und -zubehör	632	0,0
173	Eh.m.Sport- und Campingartikeln (ohne Campingmöbel)	94	0,0
174	Eh.m.Wasch-, Putz- und Reinigungsmitteln	1 473	0,1
175	Eh.m.Brennstoffen	776	0,1
176	Eh.m.Waren, anderweitig nicht genannt	226 038	17,2
177	Eh.m.Antiquitäten und Gebrauchtwaren	33 888	2,6
	Einzelhandel (ohne Reparatur von Gebrauchsgütern)	1 296 072	98,5
178	Reparatur von Gebrauchsgütern	264	0,0
	Reparatur von Gebrauchsgütern	264	0,0
179	Sonstige Dienstleistungen	1 573	0,1
180	Herstellung,Verarbeitung, andere industr.Tätig.od.Umsatz aus Land-,Forstwirtschaft u.Fischerei	247	0,0
	Sonstige Tätigkeiten	1 820	0,1
	Zusammen	1 315 662	100,0
<b>5263 Sonstiger Einzelhandel (nicht in Verkaufsräumen)</b>			
045	Handel mit Kraftwagen	284	0,0
046	Instandhaltung und Reparatur von Kraftwagen, Autowaschanlagen	8 515	0,1
047	Handel mit Reifen	8 318	0,1
051	Handel mit Kraftstoffen an Tankstellen	242 903	2,0
	Kraftfahrzeughandel; Instandhaltung und Reparatur von KFZ; Handel mit Kraftstoffen an Tankstellen	260 020	2,1
053	V.v.Brennstoffen (ausg. Kraftstoffen an Tankstellen), Erzen, Metallen und technischen Chemikalien	7 701	0,1
054	V.v.Holz, Baustoffen und Anstrichmitteln	1 974	0,0
055	V.v. Maschinen, technischem Bedarf, Wasser- und Luftfahrzeugen	11	0,0
056	V.v.Möbeln, Einrichtungs- und Haushaltsgegenständen, Eisen- und Metallwaren	35	0,0
057	V.v.Textilien, Bekleidung, Schuhen und Lederwaren	299	0,0
058	V.v.Nahrungsmitteln, Getränken und Tabakwaren	4 373	0,0
059	V.v.Waren, anderweitig nicht genannt	4 004	0,0
	Handelsvermittlung (ohne Vermittlung von KFZ, und Kraftstoffen an Tankstellen)	18 397	0,2

## 2.2 Umsatz nach Wirtschaftszweigen und Tätigkeiten 2006

Waren-Code	Nummer der Klassifikation <sup>1)</sup> und Wirtschaftszweig ----- Tätigkeit	Umsatz	
		1 000 Euro	Prozent
060	Gh.m.Getreide, Saaten, Futtermitteln und Hopfen	2 621	0,0
062	Gh.m.lebenden Tieren	3 377	0,0
068	Gh.m.Getränken	15 666	0,1
069	Gh.m.Tabakwaren	172 019	1,4
070	Gh.m.Zucker, Süßwaren und Backwaren	1 294	0,0
071	Gh.m.Kaffee, Tee, Kakao und Gewürzen	5 707	0,0
072	Gh.m.anderen Nahrungsmitteln	509	0,0
073	Gh.m.Textilien (Heimtextilien)	5 023	0,0
074	Gh.m.Bekleidung und Schuhen	15 606	0,1
075	Gh.m_elektrischen Haushaltsgeräten	1 134	0,0
076	Gh.m.Geräten der Unterhaltungselektronik und Zubehör	5 224	0,0
077	Gh.m_elektrotechnischem Zubehör und Elektroinstallationszubehör	1 084	0,0
079	Gh.m.kosmetischen Erzeugnissen und Körperpflegemitteln	6	0,0
084	Gh.m.Spielwaren und Musikinstrumenten	2 298	0,0
087	Gh.m.Leder- und Täschnerwaren, Geschenk- und Werbeartikeln	944	0,0
088	Gh.m.Möbeln, Einrichtungsgegenständen, Antiquitäten und Bodenbelägen	1 120	0,0
090	Gh.m.Karton, Papier, Pappe, Schreibwaren, Bürobedarf, Büchern, Zeitschriften und Zeitungen	10 252	0,1
091	Gh.m.festen Brennstoffen	52 260	0,4
092	Gh.m.Mineralölerzeugnissen	1 117 129	9,1
094	Gh.m.Eisen, Stahl, Eisen- und Stahlhalbzeug	13 134	0,1
095	Gh.m.NE-Metallen und NE-Metallhalbzeug	9 420	0,1
096	Gh.m.Roh- und Schnittholz	2 513	0,0
097	Gh.m.sonstigen Holzhalbwaren sowie Bauelementen aus Holz	2 655	0,0
098	Gh.m.Baustoffen und Bauelementen aus mineralischen Stoffen	29 827	0,2
100	Gh.m.Anstrichmitteln	9 884	0,1
101	Gh.m.Sanitärkeramik	8 079	0,1
102	Gh.m.Werkzeugen und Kleineisenwaren	9 782	0,1
103	Gh.m.Installationsbedarf für Gas, Wasser und Heizung	8 079	0,1
104	Gh.m.Metall- und Kunststoffwaren für Bauzwecke	13 855	0,1
105	Gh.m.chemischen Erzeugnissen	25 012	0,2
106	Gh.m.sonstigen Halbwaren	10 842	0,1
107	Gh.m.Altmaterial und Reststoffen	15 213	0,1
108	Gh.m.Werkzeugmaschinen	1 885	0,0
109	Gh.m.Bergwerks-, Bau- und Baustoffmaschinen	3 068	0,0
114	Gh.m_elektronischen Bauelementen	1 974	0,0
116	Gh.m.sonstigen Maschinen (ohne landwirtschaftliche Maschinen)	9 251	0,1
117	Gh.m.sonstigen Ausrüstungen und Zubehör für Maschinen sowie technischem Bedarf	5 537	0,0
	Großhandel (ohne KFZ-Handel, aber einschl. Großhandel mit Kraftstoffen nicht an Tankstellen)	1 593 283	13,0
119	Eh.m.Obst	13 939	0,1
120	Eh.m.Gemüse und Kartoffeln	130 042	1,1
121	Eh.m.Fleisch, Fleischwaren, Geflügel und Wild	177 334	1,5
122	Eh.m.Fisch, Meeresfrüchten und Fischerzeugnissen	70 213	0,6
123	Eh.m.Brot, Back- und Konditorwaren (einschließlich Pizza)	82 502	0,7
124	Eh.m.Süßwaren (einschließlich Speiseeis)	120 163	1,0
125	Eh.m.Wasser und nichtalkoholischen Getränken	67 738	0,6
126	Eh.m.Spirituosen	11 914	0,1
127	Eh.m.Wein und Sekt	40 239	0,3
128	Eh.m.Bier	24 316	0,2
129	Eh.m.Tabakwaren	353 310	2,9
130	Eh.m.Milch, Milcherzeugnissen (z.B. Joghurt, Quark, Käse)	12 197	0,1
131	Eh.m.Kaffee, Tee, Kakao	86 503	0,7
132	Eh.m.Ölen und Fetten	17 523	0,1
133	Eh.m.Teigwaren	2 736	0,0
134	Eh.m.sonstigen Nahrungsmitteln	100 123	0,8
135	Eh.m.pharmazeutischen Erzeugnissen	294	0,0
136	Eh.m.medizinischen und orthopädischen Artikeln	1 091	0,0
137	Eh.m.kosmetischen Erzeugnissen und Körperpflegemitteln	6 080	0,0
138	Eh.m.Drogerieartikeln	2 083	0,0
139	Eh.m.Textilien (z.B.Bettwäsche, Decken, Kissen, Matratzen, Tischwäsche, Handtücher, Meterware)	29 301	0,2
140	Eh.m.Herrenbekleidung und Bekleidungszubehör	14 013	0,1
141	Eh.m.Damenbekleidung und Bekleidungszubehör	10 369	0,1
142	Eh.m.Kinder- und Säuglingsbekleidung und Bekleidungszubehör	1 863	0,0
143	Eh.m.Kürschnerwaren	247	0,0
144	Eh.m.Schuhen	4 561	0,0
145	Eh.m.Leder- und Täschnerwaren	46 357	0,4
146	Eh.m.Wohnmöbeln	33 427	0,3
147	Eh.m.Beleuchtungsartikeln	787	0,0
148	Eh.m.nichtelektrischen Haushaltsgegenständen	46 911	0,4
149	Eh.m.keramischen Erzeugnissen und Glaswaren	2 217	0,0
150	Eh.m.Holz-, Kork-, Flecht- und Korbwaren	5 535	0,0
151	Eh.m.Heimtextilien (z.B. Vorhänge, Gardinen; jedoch ohne Teppiche)	645	0,0



## 2.2 Umsatz nach Wirtschaftszweigen und Tätigkeiten 2006

Waren- Code	Nummer der Klassifikation <sup>1)</sup> und Wirtschaftszweig ----- Tätigkeit	Umsatz	
		1 000 Euro	Prozent
152	Eh.m.elektrischen Haushaltsgeräten und elektrotechnischen Erzeugnissen, ang	70 173	0,6
153	Eh.m.Geräten der Unterhaltungselektronik und Zubehör (einschließlich Bild- und Tonträger)	116 202	1,0
154	Eh.m.Musikinstrumenten und Musikalien	204	0,0
155	Eh.m.Eisen-, Metall- und Kunststoffwaren, ang	57 721	0,5
156	Eh.m.Anstrichmitteln	914	0,0
157	Eh.m.Bau- und Heimwerkerbedarf	181 879	1,5
158	Eh.m.Schreib- und Papierwaren, Schul- und Büroartikel	9 480	0,1
159	Eh.m.Büchern und Fachzeitschriften	16 617	0,1
160	Eh.m.Unterhaltungszeitschriften und Zeitungen	9 760	0,1
161	Eh.m.Tapeten	2 057	0,0
162	Eh.m.Bodenbelägen und Teppichen	2 658	0,0
163	Eh.m.Kunstgegenständen, Bildern, kunstgew. Erzeugnissen, Briefmarken, Münzen und Geschenkart.	56 821	0,5
164	Eh.m.Uhren, Edelmetallwaren und Schmuck	8 361	0,1
165	Eh.m.Spielwaren	6 316	0,1
166	Eh.m.Blumen, Pflanzen und Saatgut	43 627	0,4
167	Eh.m.zoologischem Bedarf (einschl. Futter) und lebenden Tieren	4 652	0,0
169	Eh.m.Foto- und optischen Erzeugnissen (ohne augenoptische Erzeugnisse)	3 645	0,0
170	Eh.m.Computern, Computerteilen, peripheren Einheiten und Software	28 719	0,2
171	Eh.m.Telekommunikations-Endgeräten und Mobiltelefonen	9 088	0,1
172	Eh.m.Fahrrädern, Fahrradteilen und -zubehör	3 795	0,0
173	Eh.m.Sport- und Campingartikeln (ohne Campingmöbel)	12 068	0,1
174	Eh.m.Wasch-, Putz- und Reinigungsmitteln	11 506	0,1
175	Eh.m.Brennstoffen	6 321 400	51,7
176	Eh.m.Waren, anderweitig nicht genannt	1 732 694	14,2
177	Eh.m.Antiquitäten und Gebrauchtwaren	1 332	0,0
	Einzelhandel (ohne Reparatur von Gebrauchsgütern)	10 228 260	83,6
178	Reparatur von Gebrauchsgütern	67 553	0,6
	Reparatur von Gebrauchsgütern	67 553	0,6
179	Sonstige Dienstleistungen	53 860	0,4
180	Herstellung, Verarbeitung, andere industr. Tätigk. od. Umsatz aus Land-, Forstwirtschaft u. Fischerei	6 125	0,1
	Sonstige Tätigkeiten	59 984	0,5
	Zusammen	12 227 498	100,0

### 526 Einzelhandel (nicht in Verkaufsräumen)

045	Handel mit Kraftwagen	284	0,0
046	Instandhaltung und Reparatur von Kraftwagen, Autowaschanlagen	8 515	0,0
047	Handel mit Reifen	8 318	0,0
051	Handel mit Kraftstoffen an Tankstellen	242 903	0,8
	Kraftfahrzeughandel; Instandhaltung und Reparatur von KFZ; Handel mit Kraftstoffen an Tankstellen	260 020	0,8
053	V.v.Brennstoffen (ausg. Kraftstoffen an Tankstellen), Erzen, Metallen und technischen Chemikalien	7 701	0,0
054	V.v.Holz, Baustoffen und Anstrichmitteln	1 974	0,0
055	V.v. Maschinen, technischem Bedarf, Wasser- und Luftfahrzeugen	193	0,0
056	V.v.Möbeln, Einrichtungs- und Haushaltsgegenständen, Eisen- und Metallwaren	333	0,0
057	V.v.Textilien, Bekleidung, Schuhen und Lederwaren	1 515	0,0
058	V.v.Nahrungsmitteln, Getränken und Tabakwaren	5 734	0,0
059	V.v.Waren, anderweitig nicht genannt	5 569	0,0
	Handelsvermittlung (ohne Vermittlung von KFZ, und Kraftstoffen an Tankstellen)	23 020	0,1
060	Gh.m.Getreide, Saaten, Futtermitteln und Hopfen	2 621	0,0
062	Gh.m.lebenden Tieren	3 377	0,0
063	Gh.m.Häuten, Fellen und Leder	270	0,0
065	Gh.m.Obst, Gemüse und Kartoffeln	587	0,0
066	Gh.m.Fleisch, Fleischwaren, Geflügel und Wild	325	0,0
067	Gh.m.Milch, Milcherzeugnissen, Eiern, Speiseölen und Nahrungsfetten	11	0,0
068	Gh.m.Getränken	16 463	0,1
069	Gh.m.Tabakwaren	172 019	0,5
070	Gh.m.Zucker, Süßwaren und Backwaren	1 294	0,0
071	Gh.m.Kaffee, Tee, Kakao und Gewürzen	5 707	0,0
072	Gh.m.anderen Nahrungsmitteln	6 116	0,0
073	Gh.m.Textilien (Heimtextilien)	102 678	0,3
074	Gh.m.Bekleidung und Schuhen	69 804	0,2
075	Gh.m.elektrischen Haushaltsgeräten	1 968	0,0
076	Gh.m.Geräten der Unterhaltungselektronik und Zubehör	5 382	0,0
077	Gh.m.elektrotechnischem Zubehör und Elektroinstallationszubehör	14 803	0,0
078	Gh.m.Haushaltswaren aus Metall, keramischen Erzeugnissen, Glaswaren, Tapeten und Reinigungsmitteln	6 003	0,0
079	Gh.m.kosmetischen Erzeugnissen und Körperpflegemitteln	1 652	0,0
080	Gh.m.pharmazeutischen Erzeugnissen	9 320	0,0
082	Gh.m.Dentalbedarf	1 039	0,0
084	Gh.m.Spielwaren und Musikinstrumenten	2 661	0,0
085	Gh.m.Fahrrädern, Fahrradteilen und -zubehör, Sport- und Campingartikel (ohne Campingmöbel)	1 784	0,0
086	Gh.m.Uhren, Edelmetallwaren und Schmuck	3 327	0,0

## 2.2 Umsatz nach Wirtschaftszweigen und Tätigkeiten 2006

Waren- Code	Nummer der Klassifikation <sup>1)</sup> und Wirtschaftszweig ----- Tätigkeit	Umsatz	
		1 000 Euro	Prozent
087	Gh.m.Leder- und Täschnerwaren, Geschenk- und Werbeartikeln	944	0,0
088	Gh.m.Möbeln, Einrichtungsgegenständen, Antiquitäten und Bodenbelägen	9 576	0,0
089	Gh.m.feinmechanischen, Foto- und optischen Erzeugnissen	1 611	0,0
090	Gh.m.Karton, Papier, Pappe, Schreibwaren, Bürobedarf, Büchern, Zeitschriften und Zeitungen	255 119	0,8
091	Gh.m.festen Brennstoffen	52 260	0,2
092	Gh.m.Mineralölerzeugnissen	1 117 129	3,5
094	Gh.m.Eisen, Stahl, Eisen- und Stahlhalbzeug	13 134	0,0
095	Gh.m.NE-Metallen und NE-Metallhalbzeug	9 420	0,0
096	Gh.m.Roh- und Schnittholz	2 513	0,0
097	Gh.m.sonstigen Holzhalbwaren sowie Bauelementen aus Holz	2 655	0,0
098	Gh.m.Baustoffen und Bauelementen aus mineralischen Stoffen	29 827	0,1
100	Gh.m.Anstrichmitteln	9 884	0,0
101	Gh.m.Sanitärkeramik	14 994	0,0
102	Gh.m.Werkzeugen und Kleineisenwaren	9 782	0,0
103	Gh.m.Installationsbedarf für Gas, Wasser und Heizung	8 079	0,0
104	Gh.m.Metall- und Kunststoffwaren für Bauzwecke	13 855	0,0
105	Gh.m.chemischen Erzeugnissen	25 483	0,1
106	Gh.m.sonstigen Halbwaren	11 084	0,0
107	Gh.m.Altmaterial und Reststoffen	15 213	0,0
108	Gh.m.Werkzeugmaschinen	1 885	0,0
109	Gh.m.Bergwerks-, Bau- und Baustoffmaschinen	3 068	0,0
111	Gh.m.Datenverarbeitungsgeräten, peripheren Einheiten und Software	553	0,0
114	Gh.m_elektronischen Bauelementen	1 974	0,0
116	Gh.m.sonstigen Maschinen (ohne landwirtschaftliche Maschinen)	10 540	0,0
117	Gh.m.sonstigen Ausrüstungen und Zubehör für Maschinen sowie technischem Bedarf	8 584	0,0
118	Gh.m.landwirtschaftlichen Maschinen und Geräten (z.B. Traktoren)	2 126	0,0
	Großhandel (ohne KFZ-Handel, aber einschl. Großhandel mit Kraftstoffen nicht an Tankstellen)	2 060 505	6,4
119	Eh.m.Obst	84 628	0,3
120	Eh.m.Gemüse und Kartoffeln	221 689	0,7
121	Eh.m.Fleisch, Fleischwaren, Geflügel und Wild	293 941	0,9
122	Eh.m.Fisch, Meeresfrüchten und Fischerzeugnissen	137 211	0,4
123	Eh.m.Brot, Back- und Konditorwaren (einschließlich Pizza)	131 570	0,4
124	Eh.m.Süßwaren (einschließlich Speiseeis)	156 388	0,5
125	Eh.m.Wasser und nichtalkoholischen Getränken	108 526	0,3
126	Eh.m.Spirituosen	70 005	0,2
127	Eh.m.Wein und Sekt	163 252	0,5
128	Eh.m.Bier	47 760	0,1
129	Eh.m.Tabakwaren	453 930	1,4
130	Eh.m.Milch, Milcherzeugnissen (z.B. Joghurt, Quark, Käse)	68 923	0,2
131	Eh.m.Kaffee, Tee, Kakao	116 453	0,4
132	Eh.m.Ölen und Fetten	23 592	0,1
133	Eh.m.Teigwaren	16 923	0,1
134	Eh.m.sonstigen Nahrungsmitteln	252 206	0,8
135	Eh.m.pharmazeutischen Erzeugnissen	122 490	0,4
136	Eh.m.medizinischen und orthopädischen Artikeln	85 303	0,3
137	Eh.m.kosmetischen Erzeugnissen und Körperpflegemitteln	328 818	1,0
138	Eh.m.Drogerieartikeln	32 757	0,1
139	Eh.m.Textilien (z.B.Bettwäsche, Decken, Kissen, Matratzen, Tischwäsche, Handtücher, Meterware)	1 226 016	3,8
140	Eh.m.Herrenbekleidung und Bekleidungszubehör	1 310 916	4,1
141	Eh.m.Damenbekleidung und Bekleidungszubehör	3 765 657	11,7
142	Eh.m.Kinder- und Säuglingsbekleidung und Bekleidungszubehör	419 772	1,3
143	Eh.m.Kürschnerwaren	5 159	0,0
144	Eh.m.Schuhen	684 839	2,1
145	Eh.m.Leder- und Täschnerwaren	398 798	1,2
146	Eh.m.Wohnmöbeln	1 009 390	3,1
147	Eh.m.Beleuchtungsartikeln	125 197	0,4
148	Eh.m.nichtelektrischen Haushaltsgegenständen	436 186	1,4
149	Eh.m.keramischen Erzeugnissen und Glaswaren	16 125	0,1
150	Eh.m.Holz-, Kork-, Flecht- und Korbwaren	12 138	0,0
151	Eh.m.Heimtextilien (z.B. Vorhänge, Gardinen; jedoch ohne Teppiche)	351 258	1,1
152	Eh.m_elektrischen Haushaltsgeräten und elektrotechnischen Erzeugnissen, ang	1 498 204	4,7
153	Eh.m.Geräten der Unterhaltungselektronik und Zubehör (einschließlich Bild- und Tonträger)	970 958	3,0
154	Eh.m.Musikinstrumenten und Musikalien	185 307	0,6
155	Eh.m.Eisen-, Metall- und Kunststoffwaren, ang	121 069	0,4
156	Eh.m.Anstrichmitteln	1 863	0,0
157	Eh.m.Bau- und Heimwerkerbedarf	640 044	2,0
158	Eh.m.Schreib- und Papierwaren, Schul- und Büroartikel	112 159	0,3
159	Eh.m.Büchern und Fachzeitschriften	623 021	1,9
160	Eh.m.Unterhaltungszeitschriften und Zeitungen	35 200	0,1
161	Eh.m.Tapeten	5 067	0,0
162	Eh.m.Bodenbelägen und Teppichen	80 563	0,3

## 2.2 Umsatz nach Wirtschaftszweigen und Tätigkeiten 2006

Waren-Code	Nummer der Klassifikation <sup>1)</sup> und Wirtschaftszweig ----- Tätigkeit	Umsatz	
		1 000 Euro	Prozent
163	Eh.m.Kunstgegenständen, Bildern, kunstgew. Erzeugnissen, Briefmarken, Münzen und Geschenkart.	436 405	1,4
164	Eh.m.Uhren, Edelmetallwaren und Schmuck	409 277	1,3
165	Eh.m.Spielwaren	176 452	0,5
166	Eh.m.Blumen, Pflanzen und Saatgut	95 382	0,3
167	Eh.m.zoologischem Bedarf (einschl. Futter) und lebenden Tieren	24 210	0,1
168	Eh.m.augenoptischen Erzeugnissen	28 209	0,1
169	Eh.m.Foto- und optischen Erzeugnissen (ohne augenoptische Erzeugnisse)	105 241	0,3
170	Eh.m.Computern, Computerteilen, peripheren Einheiten und Software	710 463	2,2
171	Eh.m.Telekommunikations-Endgeräten und Mobiltelefonen	150 011	0,5
172	Eh.m.Fahrrädern, Fahrradteilen und -zubehör	70 858	0,2
173	Eh.m.Sport- und Campingartikeln (ohne Campingmöbel)	323 740	1,0
174	Eh.m.Wasch-, Putz- und Reinigungsmitteln	48 674	0,2
175	Eh.m.Brennstoffen	6 347 244	19,7
176	Eh.m.Waren, anderweitig nicht genannt	3 714 547	11,6
177	Eh.m.Antiquitäten und Gebrauchtwaren	36 404	0,1
	Einzelhandel (ohne Reparatur von Gebrauchsgütern)	29 628 390	92,2
178	Reparatur von Gebrauchsgütern	87 929	0,3
	Reparatur von Gebrauchsgütern	87 929	0,3
179	Sonstige Dienstleistungen	74 219	0,2
180	Herstellung, Verarbeitung, andere industr.Tätigk.od.Umsatz aus Land-,Forstwirtschaft u.Fischerei	8 300	0,0
	Sonstige Tätigkeiten	82 519	0,3
	Zusammen	32 142 383	100,0
<b>527 Reparatur von Gebrauchsgütern</b>			
045	Handel mit Kraftwagen	270	0,0
046	Instandhaltung und Reparatur von Kraftwagen, Autowaschanlagen	578	0,0
047	Handel mit Reifen	135	0,0
048	Handel mit anderen Kraftwagenteilen und anderem Kraftwagenzubehör	135	0,0
049	Handel mit Krafträdern, deren Teilen und Zubehör	138	0,0
050	Instandhaltung und Reparatur von Krafträdern	317	0,0
	Kraftfahrzeughandel; Instandhaltung und Reparatur von KFZ; Handel mit Kraftstoffen an Tankstellen	1 574	0,1
055	V.v. Maschinen, technischem Bedarf, Wasser- und Luftfahrzeugen	32	0,0
056	V.v.Möbeln, Einrichtungs- und Haushaltsgegenständen, Eisen- und Metallwaren	125	0,0
057	V.v.Textilien, Bekleidung, Schuhen und Lederwaren	152	0,0
059	V.v.Waren, anderweitig nicht genannt	79	0,0
	Handelsvermittlung (ohne Vermittlung von KFZ, und Kraftstoffen an Tankstellen)	387	0,0
073	Gh.m.Textilien (Heimtextilien)	6	0,0
074	Gh.m.Bekleidung und Schuhen	6	0,0
075	Gh.m.elektrischen Haushaltsgeräten	980	0,1
076	Gh.m.Geräten der Unterhaltungselektronik und Zubehör	1 114	0,1
078	Gh.m.Haushaltswaren aus Metall, keramischen Erzeugnissen, Glaswaren, Tapeten und Reinigungsmitteln	149	0,0
083	Gh.m.nicht elektrischen Haushaltsgeräten	8	0,0
088	Gh.m.Möbeln, Einrichtungsgegenständen, Antiquitäten und Bodenbelägen	8	0,0
103	Gh.m.Installationsbedarf für Gas, Wasser und Heizung	269	0,0
109	Gh.m.Bergwerks-, Bau- und Baustoffmaschinen	1 225	0,1
110	Gh.m.Textil-, Näh- und Strickmaschinen	565	0,0
114	Gh.m.elektronischen Bauelementen	667	0,0
116	Gh.m.sonstigen Maschinen (ohne landwirtschaftliche Maschinen)	1 610	0,1
117	Gh.m.sonstigen Ausrüstungen und Zubehör für Maschinen sowie technischem Bedarf	3 804	0,2
118	Gh.m.landwirtschaftlichen Maschinen und Geräten (z.B. Traktoren)	425	0,0
	Großhandel (ohne KFZ-Handel, aber einschl. Großhandel mit Kraftstoffen nicht an Tankstellen)	10 838	0,6
124	Eh.m.Süßwaren (einschließlich Speiseeis)	26	0,0
125	Eh.m.Wasser und nichtalkoholischen Getränken	225	0,0
131	Eh.m.Kaffee, Tee, Kakao	124	0,0
133	Eh.m.Teigwaren	62	0,0
136	Eh.m.medizinischen und orthopädischen Artikeln	976	0,1
137	Eh.m.kosmetischen Erzeugnissen und Körperpflegemitteln	257	0,0
139	Eh.m.Textilien (z.B.Bettwäsche, Decken, Kissen, Matratzen, Tischwäsche, Handtücher, Meterware)	298	0,0
140	Eh.m.Herrenbekleidung und Bekleidungszubehör	748	0,0
141	Eh.m.Damenbekleidung und Bekleidungszubehör	574	0,0
142	Eh.m.Kinder- und Säuglingsbekleidung und Bekleidungszubehör	24	0,0
144	Eh.m.Schuhen	6 739	0,4
145	Eh.m.Leder- und Täscherwaren	943	0,1
146	Eh.m.Wohnmöbeln	2 067	0,1
147	Eh.m.Beleuchtungsartikeln	1 019	0,1
148	Eh.m.nichtelektrischen Haushaltsgegenständen	444	0,0
149	Eh.m.keramischen Erzeugnissen und Glaswaren	198	0,0
150	Eh.m.Holz-, Kork-, Flecht- und Korbwaren	47	0,0
151	Eh.m.Heimtextilien (z.B. Vorhänge, Gardinen; jedoch ohne Teppiche)	2 208	0,1
152	Eh.m.elektrischen Haushaltsgeräten und elektrotechnischen Erzeugnissen, ang	24 494	1,4

## 2.2 Umsatz nach Wirtschaftszweigen und Tätigkeiten 2006

Waren-Code	Nummer der Klassifikation <sup>1)</sup> und Wirtschaftszweig ----- Tätigkeit	Umsatz	
		1 000 Euro	Prozent
153	Eh.m.Geräten der Unterhaltungselektronik und Zubehör (einschließlich Bild- und Tonträger)	125 557	7,2
154	Eh.m.Musikinstrumenten und Musikalien	1 090	0,1
155	Eh.m.Eisen-, Metall- und Kunststoffwaren, ang	3 964	0,2
157	Eh.m.Bau- und Heimwerkerbedarf	1 270	0,1
158	Eh.m.Schreib- und Papierwaren, Schul- und Büroartikel	769	0,0
159	Eh.m.Büchern und Fachzeitschriften	126	0,0
160	Eh.m.Unterhaltungszeitschriften und Zeitungen	31	0,0
161	Eh.m.Tapeten	95	0,0
162	Eh.m.Bodenbelägen und Teppichen	1 194	0,1
163	Eh.m.Kunstgegenständen, Bildern, kunstgew. Erzeugnissen, Briefmarken, Münzen und Geschenkart.	11	0,0
164	Eh.m.Uhren, Edelmetallwaren und Schmuck	6 674	0,4
165	Eh.m.Spielwaren	13	0,0
169	Eh.m.Foto- und optischen Erzeugnissen (ohne augenoptische Erzeugnisse)	100	0,0
170	Eh.m.Computern, Computerteilen, peripheren Einheiten und Software	1 649	0,1
171	Eh.m.Telekommunikations-Endgeräten und Mobiltelefonen	2 648	0,2
172	Eh.m.Fahrrädern, Fahrradteilen und -zubehör	4 883	0,3
173	Eh.m.Sport- und Campingartikeln (ohne Campingmöbel)	387	0,0
174	Eh.m.Wasch-, Putz- und Reinigungsmitteln	53	0,0
176	Eh.m.Waren, anderweitig nicht genannt	5 806	0,3
177	Eh.m.Antiquitäten und Gebrauchtwaren	218	0,0
	Einzelhandel (ohne Reparatur von Gebrauchsgütern)	198 011	11,3
178	Reparatur von Gebrauchsgütern	1 528 463	87,1
	Reparatur von Gebrauchsgütern	1 528 463	87,1
179	Sonstige Dienstleistungen	11 145	0,6
180	Herstellung, Verarbeitung, andere industr. Tätig. od. Umsatz aus Land-, Forstwirtschaft u. Fischerei	4 046	0,2
	Sonstige Tätigkeiten	15 191	0,9
	Zusammen	1 754 464	100,0

### 52 Einzelhandel (ohne Handel mit Kfz und ohne Tankstellen)

045	Handel mit Kraftwagen	51 438	0,0
046	Instandhaltung und Reparatur von Kraftwagen, Autowaschanlagen	154 688	0,0
047	Handel mit Reifen	62 712	0,0
048	Handel mit anderen Kraftwagenteilen und anderem Kraftwagenzubehör	117 083	0,0
049	Handel mit Krafträdern, deren Teilen und Zubehör	27 015	0,0
050	Instandhaltung und Reparatur von Krafträdern	10 001	0,0
051	Handel mit Kraftstoffen an Tankstellen	1 220 959	0,3
	Kraftfahrzeughandel; Instandhaltung und Reparatur von Kfz; Handel mit Kraftstoffen an Tankstellen	1 643 896	0,4
052	V.v.landwirtschaftlichen Grundstoffen, lebenden Tieren, textilen Rohstoffen und Halbwaren	256	0,0
053	V.v.Brennstoffen (ausg. Kraftstoffen an Tankstellen), Erzen, Metallen und technischen Chemikalien	19 096	0,0
054	V.v.Holz, Baustoffen und Anstrichmitteln	2 102	0,0
055	V.v. Maschinen, technischem Bedarf, Wasser- und Luftfahrzeugen	12 645	0,0
056	V.v.Möbeln, Einrichtungs- und Haushaltsgegenständen, Eisen- und Metallwaren	11 411	0,0
057	V.v.Textilien, Bekleidung, Schuhen und Lederwaren	10 071	0,0
058	V.v.Nahrungsmitteln, Getränken und Tabakwaren	14 283	0,0
059	V.v.Waren, anderweitig nicht genannt	71 915	0,0
	Handelsvermittlung (ohne Vermittlung von Kfz, und Kraftstoffen an Tankstellen)	141 778	0,0
060	Gh.m.Getreide, Saaten, Futtermitteln und Hopfen	61 025	0,0
061	Gh.m.Blumen und Pflanzen	116 390	0,0
062	Gh.m.lebenden Tieren	3 495	0,0
063	Gh.m.Häuten, Fellen und Leder	270	0,0
064	Gh.m.Rohtabak	2 216	0,0
065	Gh.m.Obst, Gemüse und Kartoffeln	51 384	0,0
066	Gh.m.Fleisch, Fleischwaren, Geflügel und Wild	81 774	0,0
067	Gh.m.Milch, Milcherzeugnissen, Eiern, Speiseölen und Nahrungsfetten	49 741	0,0
068	Gh.m.Getränken	430 632	0,1
069	Gh.m.Tabakwaren	312 488	0,1
070	Gh.m.Zucker, Süßwaren und Backwaren	51 358	0,0
071	Gh.m.Kaffee, Tee, Kakao und Gewürzen	28 829	0,0
072	Gh.m.anderen Nahrungsmitteln	128 146	0,0
073	Gh.m.Textilien (Heimtextilien)	221 578	0,1
074	Gh.m.Bekleidung und Schuhen	685 766	0,2
075	Gh.m.elektrischen Haushaltsgeräten	154 822	0,0
076	Gh.m.Geräten der Unterhaltungselektronik und Zubehör	168 520	0,0
077	Gh.m.elektrotechnischem Zubehör und Elektroinstallationszubehör	192 578	0,1
078	Gh.m.Haushaltswaren aus Metall, keramischen Erzeugnissen, Glaswaren, Tapeten und Reinigungsmitteln	97 162	0,0
079	Gh.m.kosmetischen Erzeugnissen und Körperpflegemitteln	376 806	0,1
080	Gh.m.pharmazeutischen Erzeugnissen	285 884	0,1
081	Gh.m.medizinischen und orthopädischen Artikeln und Laborbedarf	84 165	0,0
082	Gh.m.Dentalbedarf	1 039	0,0
083	Gh.m.nicht elektrischen Haushaltsgeräten	24 101	0,0

## 2.2 Umsatz nach Wirtschaftszweigen und Tätigkeiten 2006

Waren- Code	Nummer der Klassifikation <sup>1)</sup> und Wirtschaftszweig ----- Tätigkeit	Umsatz	
		1 000 Euro	Prozent
084	Gh.m.Spielwaren und Musikinstrumenten	106 882	0,0
085	Gh.m.Fahrrädern, Fahrradteilen und -zubehör, Sport- und Campingartikel (ohne Campingmöbel)	55 294	0,0
086	Gh.m.Uhren, Edelmetallwaren und Schmuck	89 892	0,0
087	Gh.m.Leder- und Täschnerwaren, Geschenk- und Werbeartikeln	32 082	0,0
088	Gh.m.Möbeln, Einrichtungsgegenständen, Antiquitäten und Bodenbelägen	60 175	0,0
089	Gh.m.feinmechanischen, Foto- und optischen Erzeugnissen	20 245	0,0
090	Gh.m.Karton, Papier, Pappe, Schreibwaren, Bürobedarf, Büchern, Zeitschriften und Zeitungen	327 375	0,1
091	Gh.m.festen Brennstoffen	83 984	0,0
092	Gh.m.Mineralölerzeugnissen	1 183 144	0,3
094	Gh.m.Eisen, Stahl, Eisen- und Stahlhalbzeug	91 516	0,0
095	Gh.m.NE-Metallen und NE-Metallhalbzeug	34 741	0,0
096	Gh.m.Roh- und Schnittholz	12 843	0,0
097	Gh.m.sonstigen Holzhalbwaren sowie Bauelementen aus Holz	84 171	0,0
098	Gh.m.Baustoffen und Bauelementen aus mineralischen Stoffen	234 240	0,1
099	Gh.m.Flachglas	169	0,0
100	Gh.m.Anstrichmitteln	25 299	0,0
101	Gh.m.Sanitärkeramik	36 315	0,0
102	Gh.m.Werkzeugen und Kleineisenwaren	78 230	0,0
103	Gh.m.Installationsbedarf für Gas, Wasser und Heizung	47 919	0,0
104	Gh.m.Metall- und Kunststoffwaren für Bauzwecke	43 548	0,0
105	Gh.m.chemischen Erzeugnissen	79 064	0,0
106	Gh.m.sonstigen Halbwaren	19 352	0,0
107	Gh.m.Altmaterial und Reststoffen	31 288	0,0
108	Gh.m.Werkzeugmaschinen	14 507	0,0
109	Gh.m.Bergwerks-, Bau- und Baustoffmaschinen	7 024	0,0
110	Gh.m.Textil-, Näh- und Strickmaschinen	829	0,0
111	Gh.m.Datenverarbeitungsgeräten, peripheren Einheiten und Software	317 278	0,1
112	Gh.m.sonstigen Büromaschinen	29 097	0,0
113	Gh.m.Büromöbeln	26 578	0,0
114	Gh.m.elektronischen Bauelementen	37 924	0,0
115	Gh.m.Flurförderzeugen und Fahrzeugen, ang	24 048	0,0
116	Gh.m.sonstigen Maschinen (ohne landwirtschaftliche Maschinen)	152 913	0,0
117	Gh.m.sonstigen Ausrüstungen und Zubehör für Maschinen sowie technischem Bedarf	116 890	0,0
118	Gh.m.landwirtschaftlichen Maschinen und Geräten (z.B. Traktoren)	16 463	0,0
	Großhandel (ohne KFZ-Handel, aber einschl. Großhandel mit Kraftstoffen nicht an Tankstellen)	7 131 489	1,9
119	Eh.m.Obst	8 593 221	2,3
120	Eh.m.Gemüse und Kartoffeln	6 467 824	1,7
121	Eh.m.Fleisch, Fleischwaren, Geflügel und Wild	14 981 876	3,9
122	Eh.m.Fisch, Meeresfrüchten und Fischerzeugnissen	3 035 776	0,8
123	Eh.m.Brot, Back- und Konditorwaren (einschließlich Pizza)	7 395 491	1,9
124	Eh.m.Süßwaren (einschließlich Speiseeis)	8 983 519	2,4
125	Eh.m.Wasser und nichtalkoholischen Getränken	9 749 278	2,6
126	Eh.m.Spirituosen	4 337 890	1,1
127	Eh.m.Wein und Sekt	5 268 841	1,4
128	Eh.m.Bier	5 851 006	1,5
129	Eh.m.Tabakwaren	10 482 670	2,8
130	Eh.m.Milch, Milcherzeugnissen (z.B. Joghurt, Quark, Käse)	11 720 741	3,1
131	Eh.m.Kaffee, Tee, Kakao	4 024 440	1,1
132	Eh.m.Ölen und Fetten	1 931 079	0,5
133	Eh.m.Teigwaren	1 542 352	0,4
134	Eh.m.sonstigen Nahrungsmitteln	21 330 009	5,6
135	Eh.m.pharmazeutischen Erzeugnissen	31 537 403	8,3
136	Eh.m.medizinischen und orthopädischen Artikeln	3 863 790	1,0
137	Eh.m.kosmetischen Erzeugnissen und Körperpflegemitteln	7 895 628	2,1
138	Eh.m.Drogerieartikeln	8 132 332	2,1
139	Eh.m.Textilien (z.B. Bettwäsche, Decken, Kissen, Matratzen, Tischwäsche, Handtücher, Meterware)	5 222 046	1,4
140	Eh.m.Herrenbekleidung und Bekleidungszubehör	10 887 331	2,9
141	Eh.m.Damenbekleidung und Bekleidungszubehör	22 271 755	5,9
142	Eh.m.Kinder- und Säuglingsbekleidung und Bekleidungszubehör	4 317 423	1,1
143	Eh.m.Kürschnerwaren	251 738	0,1
144	Eh.m.Schuhen	8 426 289	2,2
145	Eh.m.Leder- und Täschnerwaren	1 966 142	0,5
146	Eh.m.Wohnmöbeln	19 850 976	5,2
147	Eh.m.Beleuchtungsartikeln	1 043 592	0,3
148	Eh.m.nichtelektrischen Haushaltsgegenständen	2 323 141	0,6
149	Eh.m.keramischen Erzeugnissen und Glaswaren	1 192 857	0,3
150	Eh.m.Holz-, Kork-, Flecht- und Korbwaren	288 338	0,1
151	Eh.m.Heimtextilien (z.B. Vorhänge, Gardinen; jedoch ohne Teppiche)	1 770 568	0,5
152	Eh.m_elektrischen Haushaltsgeräten und elektrotechnischen Erzeugnissen, ang	8 650 709	2,3
153	Eh.m.Geräten der Unterhaltungselektronik und Zubehör (einschließlich Bild- und Tonträger)	10 321 142	2,7
154	Eh.m.Musikinstrumenten und Musikalien	1 035 988	0,3

## 2.2 Umsatz nach Wirtschaftszweigen und Tätigkeiten 2006

Waren-Code	Nummer der Klassifikation <sup>1)</sup> und Wirtschaftszweig ----- Tätigkeit	Umsatz	
		1 000 Euro	Prozent
155	Eh.m.Eisen-, Metall- und Kunststoffwaren, ang	2 815 552	0,7
156	Eh.m.Anstrichmitteln	815 774	0,2
157	Eh.m.Bau- und Heimwerkerbedarf	12 910 387	3,4
158	Eh.m.Schreib- und Papierwaren, Schul- und Büroartikel	3 374 413	0,9
159	Eh.m.Büchern und Fachzeitschriften	5 517 207	1,5
160	Eh.m.Unterhaltungszeitschriften und Zeitungen	1 754 451	0,5
161	Eh.m.Tapeten	610 168	0,2
162	Eh.m.Bodenbelägen und Teppichen	1 790 748	0,5
163	Eh.m.Kunstgegenständen, Bildern, kunstgew. Erzeugnissen, Briefmarken, Münzen und Geschenkart.	2 405 379	0,6
164	Eh.m.Uhren, Edelmetallwaren und Schmuck	3 872 870	1,0
165	Eh.m.Spielwaren	3 323 239	0,9
166	Eh.m.Blumen, Pflanzen und Saatgut	5 546 165	1,5
167	Eh.m.zoologischem Bedarf (einschl. Futter) und lebenden Tieren	1 940 174	0,5
168	Eh.m.augenoptischen Erzeugnissen	3 520 191	0,9
169	Eh.m.Foto- und optischen Erzeugnissen (ohne augenoptische Erzeugnisse)	1 336 233	0,4
170	Eh.m.Computern, Computerteilen, peripheren Einheiten und Software	6 564 406	1,7
171	Eh.m.Telekommunikations-Endgeräten und Mobiltelefonen	1 742 205	0,5
172	Eh.m.Fahrrädern, Fahrradteilen und -zubehör	2 446 153	0,6
173	Eh.m.Sport- und Campingartikeln (ohne Campingmöbel)	3 281 739	0,9
174	Eh.m.Wasch-, Putz- und Reinigungsmitteln	2 505 839	0,7
175	Eh.m.Brennstoffen	7 496 889	2,0
176	Eh.m.Waren, anderweitig nicht genannt	14 629 330	3,8
177	Eh.m.Antiquitäten und Gebrauchtwaren	887 423	0,2
	Einzelhandel (ohne Reparatur von Gebrauchsgütern)	368 032 134	96,8
178	Reparatur von Gebrauchsgütern	2 205 239	0,6
	Reparatur von Gebrauchsgütern	2 205 239	0,6
179	Sonstige Dienstleistungen	641 631	0,2
180	Herstellung, Verarbeitung, andere industr. Tätigk. od. Umsatz aus Land-, Forstwirtschaft u. Fischerei	351 288	0,1
	Sonstige Tätigkeiten	992 919	0,3
	Zusammen	380 147 455	100,0
<b>5 Insgesamt</b>			
045	Handel mit Kraftwagen	121 897 064	9,0
046	Instandhaltung und Reparatur von Kraftwagen, Autowaschanlagen	28 489 270	2,1
047	Handel mit Reifen	8 146 994	0,6
048	Handel mit anderen Kraftwagenteilen und anderem Kraftwagenzubehör	23 690 085	1,8
049	Handel mit Krafträdern, deren Teilen und Zubehör	3 315 372	0,2
050	Instandhaltung und Reparatur von Krafträdern	688 555	0,1
051	Handel mit Kraftstoffen an Tankstellen	13 283 802	1,0
	Kraftfahrzeughandel; Instandhaltung und Reparatur von KFZ; Handel mit Kraftstoffen an Tankstellen	199 511 142	14,7
052	V.v.landwirtschaftlichen Grundstoffen, lebenden Tieren, textilen Rohstoffen und Halbwaren	123 061	0,0
053	V.v.Brennstoffen (ausg. Kraftstoffen an Tankstellen), Erzen, Metallen und technischen Chemikalien	379 179	0,0
054	V.v.Holz, Baustoffen und Anstrichmitteln	388 339	0,0
055	V.v. Maschinen, technischem Bedarf, Wasser- und Luftfahrzeugen	1 292 513	0,1
056	V.v.Möbeln, Einrichtungs- und Haushaltsgegenständen, Eisen- und Metallwaren	696 674	0,1
057	V.v.Textilien, Bekleidung, Schuhen und Lederwaren	435 416	0,0
058	V.v.Nahrungsmitteln, Getränken und Tabakwaren	407 401	0,0
059	V.v.Waren, anderweitig nicht genannt	1 375 668	0,1
	Handelsvermittlung (ohne Vermittlung von KFZ, und Kraftstoffen an Tankstellen)	5 098 250	0,4
060	Gh.m.Getreide, Saaten, Futtermitteln und Hopfen	22 503 486	1,7
061	Gh.m.Blumen und Pflanzen	4 076 362	0,3
062	Gh.m.lebenden Tieren	11 308 673	0,8
063	Gh.m.Häuten, Fellen und Leder	615 097	0,0
064	Gh.m.Rohtabak	226 829	0,0
065	Gh.m.Obst, Gemüse und Kartoffeln	21 264 457	1,6
066	Gh.m.Fleisch, Fleischwaren, Geflügel und Wild	24 695 175	1,8
067	Gh.m.Milch, Milcherzeugnissen, Eiern, Speiseölen und Nahrungsfetten	14 357 108	1,1
068	Gh.m.Getränken	27 502 807	2,0
069	Gh.m.Tabakwaren	15 358 199	1,1
070	Gh.m.Zucker, Süßwaren und Backwaren	11 009 519	0,8
071	Gh.m.Kaffee, Tee, Kakao und Gewürzen	5 901 927	0,4
072	Gh.m.anderen Nahrungsmitteln	27 246 835	2,0
073	Gh.m.Textilien (Heimtextilien)	4 545 436	0,3
074	Gh.m.Bekleidung und Schuhen	14 751 697	1,1
075	Gh.m_elektrischen Haushaltsgeräten	14 300 774	1,1
076	Gh.m.Geräten der Unterhaltungselektronik und Zubehör	19 924 925	1,5
077	Gh.m_elektrischem Zubehör und Elektroinstallationszubehör	20 494 861	1,5
078	Gh.m.Haushaltswaren aus Metall, keramischen Erzeugnissen, Glaswaren, Tapeten und Reinigungsmitteln	5 413 109	0,4
079	Gh.m.kosmetischen Erzeugnissen und Körperpflegemitteln	8 857 379	0,7
080	Gh.m.pharmazeutischen Erzeugnissen	44 199 911	3,3

## 2.2 Umsatz nach Wirtschaftszweigen und Tätigkeiten 2006

Waren-Code	Nummer der Klassifikation <sup>1)</sup> und Wirtschaftszweig ----- Tätigkeit	Umsatz	
		1 000 Euro	Prozent
081	Gh.m.medizinischen und orthopädischen Artikeln und Laborbedarf	10 359 315	0,8
082	Gh.m.Dentalbedarf	2 628 515	0,2
083	Gh.m.nicht elektrischen Haushaltsgeräten	1 183 192	0,1
084	Gh.m.Spielwaren und Musikinstrumenten	4 535 318	0,3
085	Gh.m.Fahrrädern, Fahrradteilen und -zubehör, Sport- und Campingartikel (ohne Campingmöbel)	2 861 346	0,2
086	Gh.m.Uhren, Edelmetallwaren und Schmuck	4 061 496	0,3
087	Gh.m.Leder- und Täschnerwaren, Geschenk- und Werbeartikeln	3 278 919	0,2
088	Gh.m.Möbeln, Einrichtungsgegenständen, Antiquitäten und Bodenbelägen	6 878 472	0,5
089	Gh.m.feinmechanischen, Foto- und optischen Erzeugnissen	6 375 760	0,5
090	Gh.m.Karton, Papier, Pappe, Schreibwaren, Bürobedarf, Büchern, Zeitschriften und Zeitungen	18 983 038	1,4
091	Gh.m.festen Brennstoffen	3 668 629	0,3
092	Gh.m.Mineralölerzeugnissen	116 468 043	8,6
093	Gh.m.Erzen	1 718 132	0,1
094	Gh.m.Eisen, Stahl, Eisen- und Stahlhalbzeug	38 874 895	2,9
095	Gh.m.NE-Metallen und NE-Metallhalbzeug	11 084 082	0,8
096	Gh.m.Roh- und Schnittholz	8 119 861	0,6
097	Gh.m.sonstigen Holzhalbwaren sowie Bauelementen aus Holz	6 760 921	0,5
098	Gh.m.Baustoffen und Bauelementen aus mineralischen Stoffen	21 577 063	1,6
099	Gh.m.Flachglas	823 076	0,1
100	Gh.m.Anstrichmitteln	3 113 988	0,2
101	Gh.m.Sanitärkeramik	3 304 956	0,2
102	Gh.m.Werkzeugen und Kleineisenwaren	9 015 359	0,7
103	Gh.m.Installationsbedarf für Gas, Wasser und Heizung	10 601 102	0,8
104	Gh.m.Metall- und Kunststoffwaren für Bauzwecke	6 726 002	0,5
105	Gh.m.chemischen Erzeugnissen	31 743 667	2,3
106	Gh.m.sonstigen Halbwaren	1 474 175	0,1
107	Gh.m.Altmaterial und Reststoffen	11 663 300	0,9
108	Gh.m.Werkzeugmaschinen	4 786 055	0,4
109	Gh.m.Bergwerks-, Bau- und Baustoffmaschinen	4 627 156	0,3
110	Gh.m.Textil-, Näh- und Strickmaschinen	376 335	0,0
111	Gh.m.Datenverarbeitungsgeräten, peripheren Einheiten und Software	30 609 012	2,3
112	Gh.m.sonstigen Büromaschinen	1 883 845	0,1
113	Gh.m.Büromöbeln	1 877 669	0,1
114	Gh.m_elektronischen Bauelementen	8 411 372	0,6
115	Gh.m.Flurförderzeugen und Fahrzeugen, ang	2 040 988	0,2
116	Gh.m.sonstigen Maschinen (ohne landwirtschaftliche Maschinen)	11 368 230	0,8
117	Gh.m.sonstigen Ausrüstungen und Zubehör für Maschinen sowie technischem Bedarf	23 553 523	1,7
118	Gh.m.landwirtschaftlichen Maschinen und Geräten (z.B. Traktoren)	7 360 428	0,5
	Großhandel (ohne KFZ-Handel, aber einschl. Großhandel mit Kraftstoffen nicht an Tankstellen)	763 331 802	56,4
119	Eh.m.Obst	8 613 524	0,6
120	Eh.m.Gemüse und Kartoffeln	6 492 689	0,5
121	Eh.m.Fleisch, Fleischwaren, Geflügel und Wild	15 064 710	1,1
122	Eh.m.Fisch, Meeresfrüchten und Fischerzeugnissen	3 044 693	0,2
123	Eh.m.Brot, Back- und Konditorwaren (einschließlich Pizza)	7 438 046	0,5
124	Eh.m.Süßwaren (einschließlich Speiseeis)	9 097 056	0,7
125	Eh.m.Wasser und nichtalkoholischen Getränken	10 032 683	0,7
126	Eh.m.Spirituosen	4 437 241	0,3
127	Eh.m.Wein und Sekt	5 382 616	0,4
128	Eh.m.Bier	6 080 045	0,4
129	Eh.m.Tabakwaren	11 211 320	0,8
130	Eh.m.Milch, Milcherzeugnissen (z.B. Joghurt, Quark, Käse)	11 775 685	0,9
131	Eh.m.Kaffee, Tee, Kakao	4 048 171	0,3
132	Eh.m.Ölen und Fetten	2 015 906	0,1
133	Eh.m.Teigwaren	1 546 924	0,1
134	Eh.m.sonstigen Nahrungsmitteln	21 495 699	1,6
135	Eh.m.pharmazeutischen Erzeugnissen	31 576 877	2,3
136	Eh.m.medizinischen und orthopädischen Artikeln	3 904 418	0,3
137	Eh.m.kosmetischen Erzeugnissen und Körperpflegemitteln	7 974 255	0,6
138	Eh.m.Drogerieartikeln	8 154 241	0,6
139	Eh.m.Textilien (z.B.Bettwäsche, Decken, Kissen, Matratzen, Tischwäsche, Handtücher, Meterware)	5 400 040	0,4
140	Eh.m.Herrenbekleidung und Bekleidungszubehör	11 114 394	0,8
141	Eh.m.Damenbekleidung und Bekleidungszubehör	22 477 765	1,7
142	Eh.m.Kinder- und Säuglingsbekleidung und Bekleidungszubehör	4 361 613	0,3
143	Eh.m.Kürschnerwaren	251 751	0,0
144	Eh.m.Schuhen	8 542 924	0,6
145	Eh.m.Leder- und Täschnerwaren	2 040 996	0,2
146	Eh.m.Wohnmöbeln	19 881 207	1,5
147	Eh.m.Beleuchtungsartikeln	1 064 792	0,1
148	Eh.m.nichtelektrischen Haushaltsgegenständen	2 338 292	0,2
149	Eh.m.keramischen Erzeugnissen und Glaswaren	1 230 530	0,1
150	Eh.m.Holz-, Kork-, Flecht- und Korbwaren	338 699	0,0

## 2.2 Umsatz nach Wirtschaftszweigen und Tätigkeiten 2006

Waren- Code	Nummer der Klassifikation <sup>1)</sup> und Wirtschaftszweig ----- Tätigkeit	Umsatz	
		1 000 Euro	Prozent
151	Eh.m.Heimtextilien (z.B. Vorhänge, Gardinen; jedoch ohne Teppiche)	1 775 049	0,1
152	Eh.m.elektrischen Haushaltsgeräten und elektrotechnischen Erzeugnissen, ang	8 789 148	0,6
153	Eh.m.Geräten der Unterhaltungselektronik und Zubehör (einschließlich Bild- und Tonträger)	10 404 824	0,8
154	Eh.m.Musikinstrumenten und Musikalien	1 044 078	0,1
155	Eh.m.Eisen-, Metall- und Kunststoffwaren, ang	2 945 219	0,2
156	Eh.m.Anstrichmitteln	900 870	0,1
157	Eh.m.Bau- und Heimwerkerbedarf	14 658 511	1,1
158	Eh.m.Schreib- und Papierwaren, Schul- und Büroartikel	3 436 062	0,3
159	Eh.m.Büchern und Fachzeitschriften	5 559 321	0,4
160	Eh.m.Unterhaltungszeitschriften und Zeitungen	1 824 017	0,1
161	Eh.m.Tapeten	634 642	0,0
162	Eh.m.Bodenbelägen und Teppichen	1 902 799	0,1
163	Eh.m.Kunstgegenständen, Bildern, kunstgew. Erzeugnissen, Briefmarken, Münzen und Geschenkart.	2 454 387	0,2
164	Eh.m.Uhren, Edelmetallwaren und Schmuck	3 938 195	0,3
165	Eh.m.Spielwaren	3 333 872	0,2
166	Eh.m.Blumen, Pflanzen und Saatgut	5 625 874	0,4
167	Eh.m.zoologischem Bedarf (einschl. Futter) und lebenden Tieren	1 985 354	0,1
168	Eh.m.augenoptischen Erzeugnissen	3 524 404	0,3
169	Eh.m.Foto- und optischen Erzeugnissen (ohne augenoptische Erzeugnisse)	1 344 424	0,1
170	Eh.m.Computern, Computerteilen, peripheren Einheiten und Software	6 791 971	0,5
171	Eh.m.Telekommunikations-Endgeräten und Mobiltelefonen	1 785 070	0,1
172	Eh.m.Fahrrädern, Fahrradteilen und -zubehör	2 504 202	0,2
173	Eh.m.Sport- und Campingartikeln (ohne Campingmöbel)	3 370 328	0,2
174	Eh.m.Wasch-, Putz- und Reinigungsmitteln	2 512 501	0,2
175	Eh.m.Brennstoffen	8 307 330	0,6
176	Eh.m.Waren, anderweitig nicht genannt	15 288 500	1,1
177	Eh.m.Antiquitäten und Gebrauchsgüter	887 808	0,1
	Einzelhandel (ohne Reparatur von Gebrauchsgütern)	375 958 563	27,8
178	Reparatur von Gebrauchsgütern	2 372 296	0,2
	Reparatur von Gebrauchsgütern	2 372 296	0,2
179	Sonstige Dienstleistungen	4 375 710	0,3
180	Herstellung,Verarbeitung, andere industr.Tätigk.od.Umsatz aus Land-,Forstwirtschaft u.Fischerei	2 153 055	0,2
	Sonstige Tätigkeiten	6 528 765	0,5
	Zusammen	1 352 800 818	100,0

1) Klassifikation der Wirtschaftszweige, Ausgabe 2003.