

# Binnenhandel, Gastgewerbe, Tourismus

Beschäftigte, Umsatz, Aufwendungen, Lagerbestände,  
Investitionen und Warensortiment im Handel



## 2005

Erscheinungsfolge: jährlich

Erschienen am 7. August 2007, ergänzte Fassung vom 5. September 2008

Artikelnummer: 2060400057004

Fachliche Informationen zu dieser Veröffentlichung können Sie direkt beim Statistischen Bundesamt erfragen:

Gruppe IV D, Telefon: +49 (0)611 / 75 48 50; Fax: +49 (0)611 / 75 39 69 oder E-Mail:

[binnenhandel@destatis.de](mailto:binnenhandel@destatis.de)

© Statistisches Bundesamt, Wiesbaden 2007

Vervielfältigung und Verbreitung, auch auszugsweise, mit Quellenangabe gestattet.

## **Inhalt**

### **Textteil**

Qualitätsbericht und Definitionen zur Handelsstatistik

### **Schaubilder**

Schaubild 1 und 2: Umsatzaufteilung im Kfz-Handel nach Bundesländern

Schaubild 3 und 4: Umsatzaufteilung im Großhandel nach Bundesländern

Schaubild 5 und 6: Umsatzaufteilung im Einzelhandel nach Bundesländern

### **Tabellenteil**

- 1.1 Unternehmen und örtliche Einheiten, Beschäftigte, Umsatz, sonstige betriebliche Erträge, Warenbestände, Wareneinsatz 2005 nach Wirtschaftszweigen
- 1.2 Umsatz nach Tätigkeitsbereichen 2005
- 1.3 Aufwendungen, Bruttoinvestitionen, Verkäufe von Sachanlagen, Wert der über Finanzleasing erworbenen Sachanlagen 2005 nach Wirtschaftszweigen
- 1.4 Betriebs- und volkswirtschaftliche Kennzahlen im Handel 2005 nach Wirtschaftszweigen
- 1.5 Unternehmen und örtliche Einheiten, Beschäftigte, Umsatz, Wareneinsatz, Aufwendungen, Bruttoinvestitionen, Verkäufe von Sachanlagen, Rohertragsquote 2005 nach Wirtschaftszweigen und Umsatzgrößenklassen
- 1.6 Unternehmen und örtliche Einheiten, Beschäftigte, Umsatz, Wareneinsatz, Aufwendungen, Bruttoinvestitionen, Verkäufe von Sachanlagen, Rohertragsquote 2005 nach Wirtschaftszweigen und Beschäftigtengrößenklassen
- 1.7 Beschäftigte nach Stellung im Beruf und Geschlecht 2005 nach Wirtschaftszweigen
- 2.1 Umsatz nach Tätigkeiten und Wirtschaftszweigen 2005
- 2.2 Umsatz nach Wirtschaftszweigen und Tätigkeiten 2005

### **Abkürzungen**

OAS = ohne ausgeprägten Schwerpunkt

ANG = anderweitig nicht genannt

### **Zeichenerklärung**

- = nichts vorhanden

0 = weniger als die Hälfte von 1 in der letzten besetzten Stelle, jedoch mehr als nichts

. = Zahlenwert unbekannt oder geheimzuhalten

x = Tabellenfach gesperrt, weil Aussage nicht sinnvoll

Abweichungen in den Summen durch Runden der Zahlen

## 1. Allgemeine Angaben zur Statistik

### 1.1. Bezeichnung der Statistik:

Jahreserhebung im Handel (EVAS<sup>1</sup>-Nr.: 45251)

### 1.2. Berichtszeitraum:

1. Januar bis 31. Dezember des Berichtsjahres; in wenigen Fällen Geschäftsjahr

### 1.3. Erhebungstermin:

4. Quartal nach Ende des Berichtsjahres. (Für das Berichtsjahr 2005 erfolgte die Erhebung zwischen Oktober und Dezember 2006)

### 1.4. Periodizität:

Jährlich; Länderergebnisse werden von den jeweiligen Statistischen Ämtern der Länder veröffentlicht.

### 1.5. Regionaler Erhebungsbereich:

Bundesgebiet

### 1.6. Erhebungsgesamtheit, Zuordnungsprinzip der Erhebungseinheiten:

Der Erhebungsbereich der Handelsstatistik wird auf der Grundlage der NACE<sup>2</sup> abgegrenzt (Abschnitt G, Abteilungen 50, 51, 52). Er umfasst alle Unternehmen mit Sitz in Deutschland, die ausschließlich oder überwiegend Handel betreiben. Nicht einbezogen werden (nicht gewerblich besteuerte) land- und forstwirtschaftliche Betriebe sowie im Ausland gelegene Unternehmensteile.

### 1.7. Erhebungseinheiten:

Erhebungseinheit ist das rechtlich selbstständige Unternehmen.

### 1.8. Rechtsgrundlagen, Verordnungen, Empfehlungen:

Verordnung (EG, Euratom) Nr. 58/97 des Rates vom 20. Dezember 1996 über die strukturelle Unternehmensstatistik (ABl. 1997 EG Nr. L 14, S. 1) (StrukturVO)

Verordnung (EG) Nr. 2701/98 der Kommission vom 17. Dezember 1998 betreffend die zu erstellenden Datenserien für die strukturelle Unternehmensstatistik (ABl. EG Nr. L 344 S. 81)

Verordnung (EG) Nr. 2700/98 der Kommission vom 17. Dezember 1998 betreffend die Definitionen von Merkmalen der strukturellen Unternehmensstatistik (ABl. EG Nr. L 344 S. 49)

Gesetz über die Neuordnung der Statistik im Handel und Gastgewerbe (Handelsstatistikgesetz – HdIStatG) vom 10. Dezember 2001 (BGBl. I S. 3438), geändert durch Artikel 106 der Verordnung vom 25. November 2003 (BGBl. I S. 2304), in Verbindung mit dem Bundesstatistikgesetz (BStatG) vom 22. Januar 1987 (BGBl. I S. 462, 565), zuletzt geändert durch Artikel 2 des Gesetzes vom 9. Juni 2005

---

<sup>1</sup> Einheitliches Verzeichnis aller Statistiken der Statistischen Ämter des Bundes und der Länder

<sup>2</sup> NACE ist die Abkürzung von „Nomenclature générale des activités économiques dans les Communautés Européennes“ (Statistische Systematik der Wirtschaftszweige in den Europäischen Gemeinschaften).

(BGBl. I S. 1534)

Verordnung (EWG) Nr. 3696/93), Güterklassifikation in Verbindung mit den Wirtschaftszweigen in der Gemeinschaft (CPA)

Verordnung (EWG) Nr. 2027/90 des Rates vom 9. Oktober 1990 betreffend die statistische Systematik der Wirtschaftszweige in der Europäischen Gemeinschaft (NACE), Anhang, Abschnitte G und H (Version Rev. 1.1 von 2003)

#### **1.9. Geheimhaltung und Datenschutz:**

Die erhobenen Einzelangaben werden nach § 16 BStatG grundsätzlich geheim gehalten. Nur in ausdrücklich gesetzlich geregelten Ausnahmefällen dürfen Einzelangaben übermittelt werden. Die Namen und Adressen der Befragten werden in keinem Fall an Dritte weitergegeben. Nach § 16 Abs. 6 BStatG ist es möglich, den Hochschulen oder sonstigen Einrichtungen mit der Aufgabe unabhängiger wissenschaftlicher Forschung für die Durchführung wissenschaftlicher Vorhaben Einzelangaben dann zur Verfügung zu stellen, wenn diese so anonymisiert sind, dass sie nur mit einem unverhältnismäßig großen Aufwand an Zeit, Kosten und Arbeitskraft dem Befragten oder Betroffenen zugeordnet werden können. Die Pflicht zur Geheimhaltung besteht auch für Personen, die Empfänger von Einzelangaben sind.

## **2. Zweck und Ziele der Statistik**

#### **2.1. Erhebungsinhalte:**

Zum Erhebungsprogramm der Jahreserhebung gehören Jahresumsatz, die Investitionen, der Wareneingang und die Lagerbestände am Anfang und am Ende des Jahres. Erfasst werden weiterhin die Anzahl der Beschäftigten, die Bruttolohn- und -gehaltssumme sowie die Sozialabgaben. Schließlich erfolgt eine Aufgliederung des Gesamtumsatzes nach Arten der ausgeübten wirtschaftlichen Tätigkeiten gem. Abschnitt G der CPA.

#### **2.2. Zweck der Statistik:**

Die Jahreserhebung im Handel stellt eine wichtige Ergänzung der Ergebnisse der monatlichen Handelsstatistik dar. Erst die Ergebnisse der Jahreserhebung können die wirtschaftspolitisch bedeutsamen Informationen über die Struktur der Unternehmen auch zur Beurteilung der Rentabilität und der Produktivität im Handel vermitteln. Daher wird die Jahreserhebung im Handel in Abgrenzung zur monatlichen *Konjunkturerhebung* auch als *Strukturerhebung* bezeichnet.

#### **2.3. Hauptnutzer der Statistik:**

Zu den Hauptnutzern der Handelsstatistiken zählen die Bundesministerien, insbesondere das Bundesministerium für Wirtschaft und Technologie, die jeweiligen Länderressorts und die Bundesbank sowie die Europäische Kommission und die Europäische Zentralbank. Daneben zählen auch Wirtschaftsverbände und Interessenvertretungen der Einzel- und Großhändler zu den Nutzern der Handelsstatistik. Die Ergebnisse fließen zudem in die Berechnungen der Volkswirtschaftlichen Gesamt-

rechnungen des Bundes und der Länder ein.

#### 2.4. Einbeziehung der Nutzer:

Die Interessen der Hauptnutzer finden auf verschiedenen Wegen Berücksichtigung: Die von Seiten der Ministerien oder Zentralbanken gewünschten Veränderungen im bestehenden Erhebungsprogramm lassen sich auf nationaler wie auch auf europäischer Ebene mittels Gesetzesänderungen umsetzen. Darüber hinaus sind die Bundesministerien, die Statistischen Ämter der Länder, die kommunalen Spitzenverbände sowie Vertreter aus Wirtschaft und Wissenschaft im Statistischen Beirat vertreten, der nach § 4 BStatG das Statistische Bundesamt in Grundsatzfragen berät. Fachspezifische Fragen oder Anregungen werden dabei in den vom Statistischen Beirat eingesetzten Fachausschuss „Handelsstatistik“ eingebracht. Neben den institutionalisierten Gremien steht die Handelsstatistik in einem fortwährenden Dialog mit den wichtigsten Einzel- und Großhandelsverbänden.

### 3. Erhebungsmethodik

#### 3.1. Art der Datengewinnung:

Die Daten werden im Rahmen einer schriftlichen Befragung von Unternehmen erhoben. Für die Erhebung besteht Auskunftspflicht. Auskunftspflichtig sind die Inhaber(-innen) oder Leiter(-innen) der Unternehmen.

#### 3.2. Stichprobenverfahren:

Die Grundgesamtheit für die Handelsstatistik ist die Gesamtheit aller Unternehmen, die schwerpunktmäßig Handelstätigkeiten im Sinne der NACE Rev. 1.1, Abschnitt G (= Abteilungen 50, 51, 52), ausüben. Die Grundgesamtheit wird anhand des Unternehmensregisters<sup>3</sup> festgelegt. Die Unternehmen werden durch eine geschichtete Zufallsauswahl aus der Auswahlgrundlage gezogen. In Deutschland wird in der Handelsstatistik mit einer Stichprobe von ca. 8 % der Unternehmen gearbeitet.

#### 3.3. Stichprobenumfang, Auswahlatz:

Die Jahreserhebung wird bei rund 55 000 Unternehmen durchgeführt.

#### 3.4. Schichtung:

Die Zufallstichprobe ist dreifach geschichtet:

1. Schichtung: Unterteilung der Grundgesamtheit nach Bundesländern.
2. Schichtung: Innerhalb jedes Bundeslandes Schichtung nach Branchengruppen.
3. Schichtung: Innerhalb jeder so gebildeten Schicht Schichtung nach Umsatzgrößenklassen.

---

<sup>3</sup> Bei dem Unternehmensregister handelt es sich um eine Datenbank der wirtschaftlich aktiven Unternehmen und Betriebe aus nahezu allen Wirtschaftszweigen. Sie wird regelmäßig aus verschiedenen Datenquellen, vorwiegend Verwaltungsdaten, aktualisiert und enthält Angaben zu Umsatz und Beschäftigten für deutschlandweit rund 3,2 Millionen Unternehmen. Das Unternehmensregister dient in erster Linie zur rationellen Durchführung von statistischen Erhebungen. Daneben kann es auch zur eigenständigen Ermittlung und Darstellung der Wirtschaftsstruktur genutzt werden und trägt somit zur Entlastung von statistischen Berichtspflichten, insbesondere bei kleinen und mittleren Unternehmen, bei.

### 3.5. Hochrechnung:

Die Ergebnisse jedes einzelnen Unternehmens der Stichprobe werden auf die Grundgesamtheit hochgerechnet. Dabei ist der Hochrechnungsfaktor der Kehrwert des Auswahlgesetzes. In der untersten Umsatzgrößenklasse kann der Hochrechnungsfaktor auf ca. 50 steigen, d.h. ein Unternehmen repräsentiert 50 andere. Die Unternehmen in Totalschichten erhalten den Hochrechnungsfaktor 1,0. Der Hochrechnungsfaktor für den Umsatz wird anhand der Zuordnung der einzelnen Unternehmen zu bestimmten Umsatzgrößenklassen festgelegt.

Die Jahreserhebung im Handel stellt hochgerechnete Ergebnisse für gut 415 000 Unternehmen aus dem Jahr 2005 zur Verfügung.

### 3.6. Erhebungsinstrumente und Berichtsweg:

Als Erhebungsinstrumente werden Papier- und Internetfragebogen mit integrierten Plausibilitätsprüfungen verwendet. Die Fragebogen werden entsprechend den aktuellen Standards der amtlichen Statistik zur Erstellung von Fragebogen entwickelt. Fragen und Antworttexte werden mit Handelsverbänden auf das Rechnungswesen der Unternehmen abgestimmt, um die Belastung der Unternehmen zu minimieren. Die Erhebung erfolgt entweder postalisch oder über gesicherte Internet-Verbindungen (Online-Meldung). Die Befragung wird für die Bereiche Kraftfahrzeughandel und Einzelhandel dezentral von den Statistischen Ämtern der Länder durchgeführt, wobei das Statistische Bundesamt sowie einige Statistische Ämter der Länder Mehrländerunternehmen (das sind Unternehmen mit Filialen in mehreren Bundesländern) befragen. Das Statistische Bundesamt erhebt die Bereiche Handelsvermittlung und Großhandel und stellt aus den Länderergebnissen Bundesergebnisse zusammen.

### 3.7. Belastung der Auskunftspflichtigen:

Zur Entlastung der Unternehmen und zur Erhöhung der Repräsentativität der Stichprobe wird in Zeitabständen von etwa sieben bis zehn Jahren eine neue Stichprobe aus der Grundgesamtheit aller Einzelhandelsunternehmen in Deutschland gezogen. Alle Unternehmen der Totalschichten werden in die Stichprobe aufgenommen und können daher nicht ersetzt werden. Die Unternehmen der Repräsentativschichten werden i.d.R. ersetzt (sog. „Rotation“).

### 3.8. Dokumentation der Erhebungsinstrumente:

Der Fragebogen für die Jahreserhebung 2005 im Handel steht als Anlage zur Verfügung.

Ein Testzugang zu dem aktuellen Internetfragebogen ist ab Ende August über [www-idev.destatis.de/idev/](http://www-idev.destatis.de/idev/) möglich.

## 4. Genauigkeit

### 4.1. Qualitative Gesamtbewertung der Genauigkeit:

Bei der Jahreserhebung im Handel wurde das Stichprobendesign nach wissenschaftlich anerkannten stichprobentheoretischen Methoden so gewählt, dass die statistischen Ergebnisse bei dem vorgegebenen Stichprobenumfang mit der bestmöglichen Präzision bereitgestellt werden können.

#### 4.2. Stichprobenbedingte Fehler:

Ein typischer Fehler stellt bei Stichproben der Stichprobenzufallsfehler dar, d.h. jede repräsentative Stichprobe führt in Abhängigkeit vom Stichprobenumfang und der Streuung der zu beobachtenden Merkmale – zu geringfügig anderen Ergebnissen. Der Stichprobenzufallsfehler wird durch anerkannte Stichprobenmethoden reduziert. Eine Quantifizierung des Stichprobenzufallsfehlers ist (zurzeit) nicht möglich.

#### 4.3. Nicht-stichprobenbedingte Fehler:

Bei der Ermittlung der Grundgesamtheit, gleichgültig nach welchem Verfahren, können Fehler auftreten, da beispielsweise Unternehmen, obwohl sie überwiegend Handel betreiben, nicht dem Handel zugeordnet sind (Untererfassung). Daneben kommt es vor, dass Unternehmen befragt werden, die nicht oder nicht mehr zur Zielgesamtheit gehören und damit nicht (mehr) auskunftspflichtig sind (Übererfassung). Diese so genannten „unechten Ausfälle“ werden gelöscht. Aufgrund vorliegender Erfahrungswerte werden deshalb mehr Unternehmen gezogen, damit nach Löschung der unechten Ausfälle die Anzahl der Befragten möglichst nahe unterhalb von 55 000 (siehe 3.3) liegt. Die Differenz wird mittels einer Auswahl von Neugründungen nochmals reduziert. Die Qualität der Stichprobenergebnisse hängt somit entscheidend von der Qualität der Kenntnisse über alle Unternehmen der Grundgesamtheit ab.

Zu den nicht-stichprobenbedingten Fehlern gehören auch die **Antwortausfälle** (= so genannte „echte Ausfälle“), d.h. alle Unternehmen, die nicht oder nicht rechtzeitig melden, obwohl sie auskunftspflichtig sind. Antwortausfälle führen dann zu systematischen Fehlern, wenn die betreffenden Unternehmen sich erheblich von den auskunftgebenden unterscheiden. Die wegen ihrer geringen Zahl zu vernachlässigenden Antwortausfälle werden durch geeignete Schätzwerte ersetzt.

Eine weitere Ergebnisverzerrung kann durch bewusste oder unbewusste Falschangaben verursacht werden. Durch den Einsatz von Plausibilitätskontrollen, die im Verlauf der Datenaufbereitung die jeweiligen Angaben sowohl mit den übrigen Angaben des Unternehmens als auch mit den entsprechenden Vorjahreswerten vergleichen, werden unplausible Eintragungen weitgehend erkannt und nach Rückfrage bei den Unternehmen korrigiert.

## 5. Aktualität

Erfahrungsgemäß entnehmen die Unternehmen die meisten Angaben für die Jahreserhebung aus ihren Jahresabschlüssen. Aus diesem Grund erfolgt die Jahreserhebung im Herbst des auf das Berichtsjahr folgenden Jahres. Danach sind noch zahlreiche zeitaufwändige Rückfragen für Korrekturen erforderlich. Dies führt dazu, dass die Ergebnisse der Jahreserhebung in der Regel frühestens 18 Monate nach Ende des Berichtsjahres veröffentlicht werden.

## 6. Verfügbarkeit und Transparenz

Die deutsche Handelsstatistik wird nur online veröffentlicht. Die Ergebnisse können über folgende Fundstellen nahezu immer **kostenfrei** abgerufen werden:

### **Basisdaten, grafische Darstellungen und Pressemitteilungen:**

[www.destatis.de/jetspeed/portal/cms/Sites/destatis/Internet/DE/Navigation/Statistiken/Binnenhandel/Grosshandel/Grosshandel.psml](http://www.destatis.de/jetspeed/portal/cms/Sites/destatis/Internet/DE/Navigation/Statistiken/Binnenhandel/Grosshandel/Grosshandel.psml)

[www.destatis.de/jetspeed/portal/cms/Sites/destatis/Internet/DE/Navigation/Statistiken/Binnenhandel/Einzelhandel/Einzelhandel.psml](http://www.destatis.de/jetspeed/portal/cms/Sites/destatis/Internet/DE/Navigation/Statistiken/Binnenhandel/Einzelhandel/Einzelhandel.psml)

### **Jahreserhebung und monatliche Veröffentlichungen:**

<http://www.destatis.de/jetspeed/portal/cms/Sites/destatis/Internet/DE/Navigation/Publikationen/Publikationen.psml;jsessionid=D79F94DFDDB1CC58BC321AED1A16D86>

**Lange Reihen** zur monatlichen Umsatz- und Beschäftigtenentwicklung in feiner Wirtschaftszweiggliederung sowie saison- und kalenderbereinigte Angaben:

<https://www-genesis.destatis.de/genesis/online/logon>

## 7. Zeitliche und räumliche Vergleichbarkeit

### a) zeitlich

Die Handelsstatistik unterliegt nicht zuletzt wegen der vielen Veränderungen innerhalb des Berichtsfirmenkreises einer gewissen Dynamik. Auch werden die der Statistik zu Grunde liegenden Rechtsgrundlagen in immer kürzer werdenden Zeitabständen den erweiterten Ansprüchen der Datennutzer angepasst. Zuletzt wurde 2003 die Wirtschaftszweigklassifikation neu gestaltet. Beide Entwicklungen führen innerhalb der Jahreserhebung zu gewissen Einschränkungen in der Vergleichbarkeit der jeweiligen Ergebnisse im Zeitverlauf.

Es gibt darüber hinaus auch Abweichungen in den Ergebnissen der Jahreserhebung und der monatlichen Erhebungen hinsichtlich der Höhe des getätigten Umsatzes in einem Jahr und damit auch dessen Veränderung zum Vorjahr sowie hinsichtlich des Beschäftigtenstandes und dessen Veränderung. Sie sind unter anderem durch das in der Jahreserhebung angewandte Stichtagsprinzip zu erklären. Die Jahreserhebung weist die Zahl der Beschäftigten mit Stand 30.09. aus.

Zudem werden im Rahmen der Monatserhebung Abschneidegrenzen angewandt; bei der Jahreserhebung dagegen ist dies nicht der Fall. Der Berichtsfirmenkreis ist somit unterschiedlich groß. Überdies werden die



Angaben der Unternehmen zur Jahrerhebung entsprechend den Jahresabschlussrechnungen dargestellt, wodurch es ebenfalls zu Abweichungen zwischen der Summe der bereits erstatteten Monatsmeldungen und dem nachträglich erstellten Jahresabschlussergebnis kommen kann.

Die aufgeführten Abweichungen haben keine Auswirkungen auf die Aussagekraft der jeweiligen Statistik, da grundsätzlich die Monatsstatistik vorwiegend der Darstellung der konjunkturellen Entwicklung im Handel und die Jahrerhebung mehr der Beschreibung der Struktur der Unternehmen, ihrer betriebswirtschaftlichen Situation und ihrer Ertragsentwicklung dient.

#### b) räumlich

Aufgrund der Vorgaben durch die Verordnungen der EG sind die Ergebnisse für den Bereich der Europäischen Gemeinschaft vergleichbar.

### 8. Bezüge zu anderen Erhebungen

Die in der Jahrerhebung erhobenen Merkmale überschneiden sich zum Teil mit den Merkmalen anderer Erhebungen. Zu nennen sind hier insbesondere die Umsatzsteuer- sowie die Beschäftigtenstatistik. In der Umsatzsteuerstatistik werden tendenziell höhere Umsätze ausgewiesen als in der Handelsstatistik. Das kann unter anderem damit begründet werden, dass die Umsatzsteuerstatistik auch Ergebnisse von Unternehmen enthält, die während des Berichtsjahres aufgelöst wurden oder die nur saisonal aktiv waren. Auch die bestehenden Differenzen zwischen der Beschäftigtenstatistik und der Handelsstatistik bezüglich der Angaben zur Zahl der Beschäftigten lassen sich durch unterschiedliche methodische Konzepte erklären: Die Handelsstatistik erfasst alle tätigen Personen, die Beschäftigtenstatistik, die ihre Angaben von der Bundesagentur für Arbeit bezieht, dagegen nur die sozialversicherungspflichtigen Beschäftigten. Außerdem werden im Rahmen der Handelsstatistik die Unternehmen nach dem Schwerpunktprinzip zugeordnet. Somit werden auch Beschäftigte, die in Unternehmensteilen arbeiten, die nicht unmittelbar zum Handel gehören, in der Handelsstatistik nachgewiesen. Die Beschäftigtenstatistik hat als Erhebungseinheit dagegen Betriebe (also Unternehmensteile).

Wie die Beispiele zeigen, kann es auch zwischen scheinbar identischen Merkmalen zu Abweichungen kommen. Es gilt jedoch zu beachten, dass die Erhebungsziele der Umsatzsteuer- bzw. der Beschäftigtenstatistik insgesamt einen anderen Schwerpunkt haben als die jährliche Handelsstatistik. Jede Statistik verfolgt das ihr per Gesetz vorgegebene Ziel, verbunden mit dem Anspruch, die Aussagekraft der für diesen konkreten Anwendungsfall benötigten Daten zu erhöhen. Etwaige Differenzen lassen somit keinen Schluss über die Datenqualität der einzelnen Statistik zu.

## 9. Weitere Informationsquellen

Weitere Informationen zur Handelsstatistik, wie beispielsweise zur Online-Datenerhebung, zu wichtigen Begriffen der Handelsstatistik sowie zur Saisonbereinigung können abgerufen werden unter:

[www.destatis.de/jetspeed/portal/cms/Sites/destatis/Internet/DE/Navigation/Statistiken/Binnenhandel/Grosshandel/Grosshandel.psml](http://www.destatis.de/jetspeed/portal/cms/Sites/destatis/Internet/DE/Navigation/Statistiken/Binnenhandel/Grosshandel/Grosshandel.psml)

[www.destatis.de/jetspeed/portal/cms/Sites/destatis/Internet/DE/Navigation/Statistiken/Binnenhandel/Einzelhandel/Einzelhandel.psml](http://www.destatis.de/jetspeed/portal/cms/Sites/destatis/Internet/DE/Navigation/Statistiken/Binnenhandel/Einzelhandel/Einzelhandel.psml)

Bei Fragen oder Anmerkungen zur Handelsstatistik wenden Sie sich bitte an folgende Adresse:

Statistisches Bundesamt

Gruppe Binnenhandel, Gastgewerbe, Tourismus (IV D)

65180 Wiesbaden

Tel.: 0611/75 – 4850

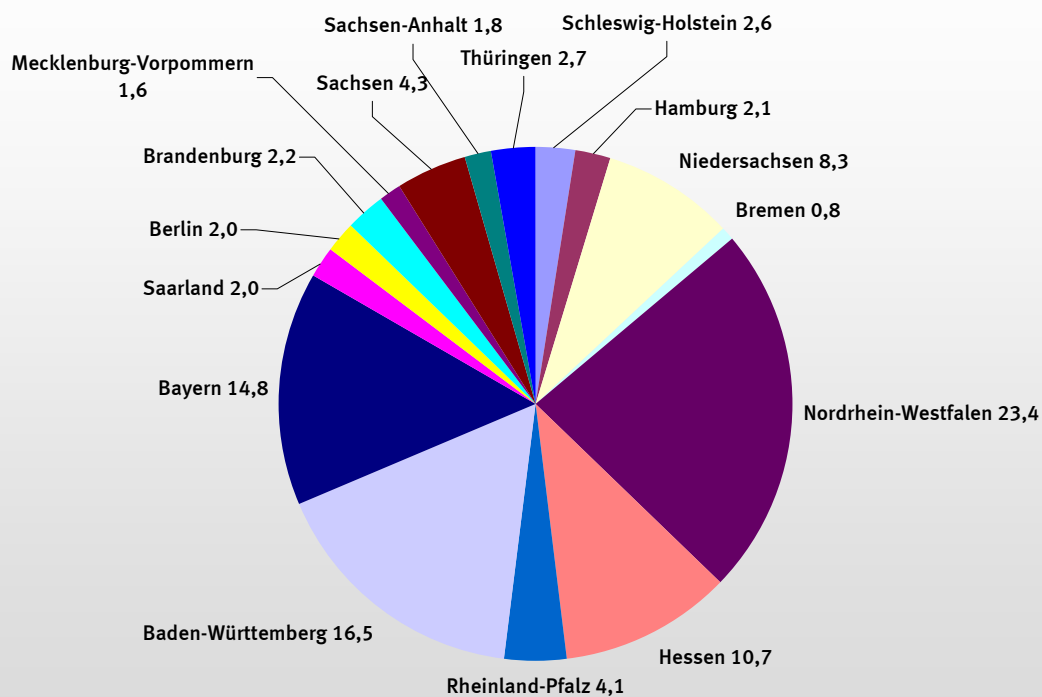
Fax: 0611/75 – 3862

E-Mail: [binnenhandel@destatis.de](mailto:binnenhandel@destatis.de)

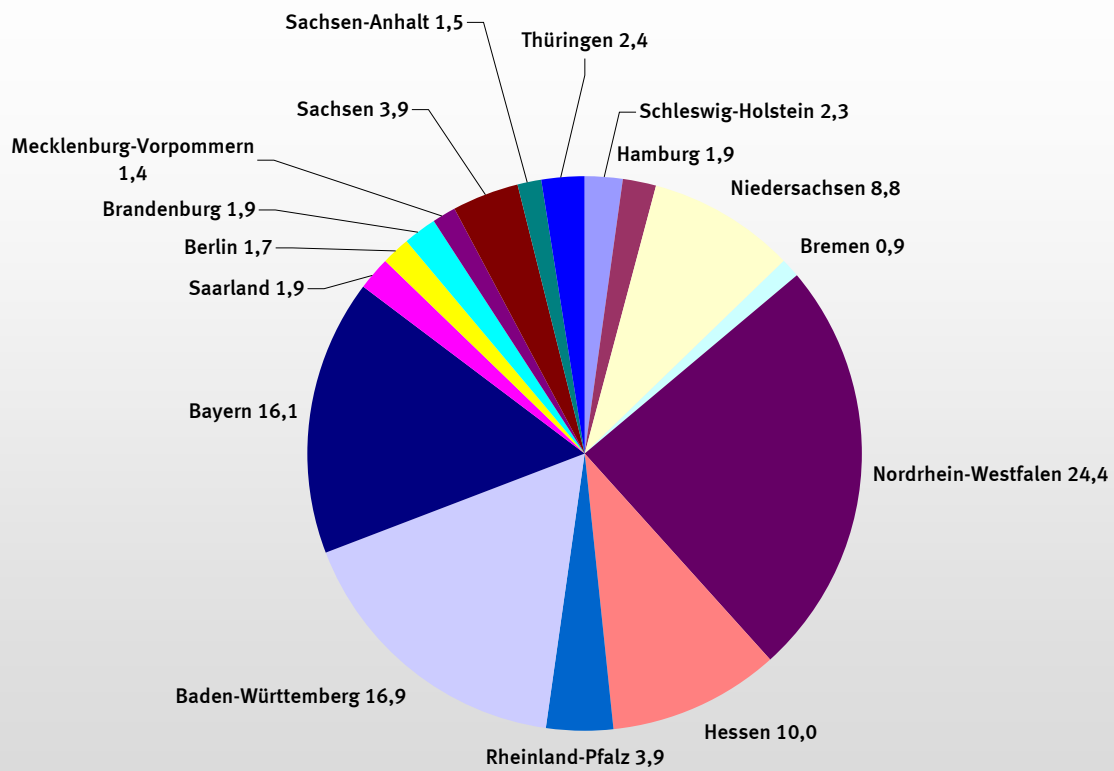
**Vorbemerkung:**

Schaubild 1 stellt die in den Bundesländern erzielten Umsätze dar ("Länderscharfe Umsatzaufteilung").  
Schaubild 2 stellt die Verteilung des Umsatzes nach dem jeweiligen Sitzland der Unternehmen dar ("Sitzlandprinzip"), d. h. die Umsätze der Unternehmen mit Niederlassungen in mehreren Bundesländern werden nur dem Bundesland mit dem Unternehmenssitz zugeordnet.

**Schaubild 1: Umsatz im Kfz-Handel nach Bundesländern 2005 (in %)**



**Schaubild 2: Umsatz im Kfz-Handel nach Sitz der Unternehmen  
in den Bundesländern 2005 (in %)**



**Vorbemerkung:**

Schaubild 3 stellt die in den Bundesländern erzielten Umsätze dar ("Länderscharfe Umsatzaufteilung").  
Schaubild 4 stellt die Verteilung des Umsatzes nach dem jeweiligen Sitzland der Unternehmen dar ("Sitzlandprinzip"), d. h. die Umsätze der Unternehmen mit Niederlassungen in mehreren Bundesländern werden nur dem Bundesland mit dem Unternehmenssitz zugeordnet.

**Schaubild 3: Umsatz im Großhandel nach Bundesländern 2005 (in %)**

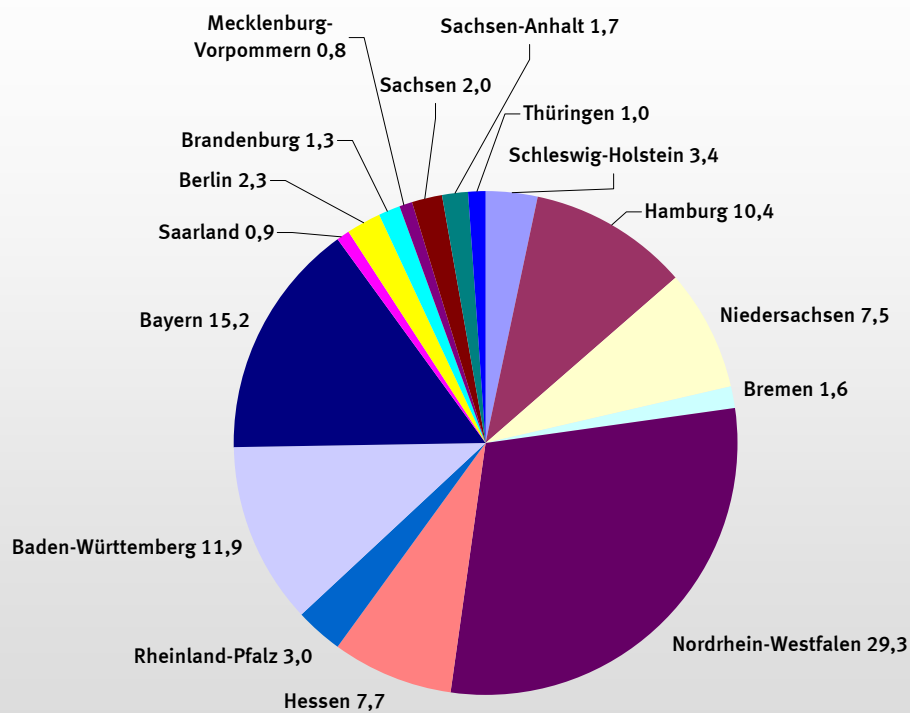
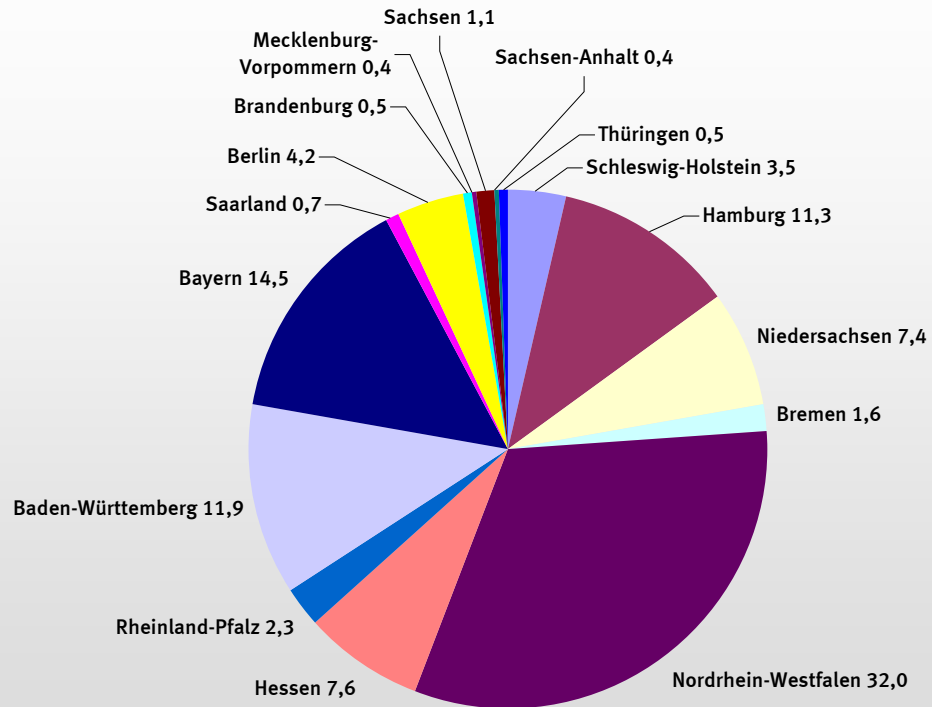


Schaubild 4: Umsatz im Großhandel nach Sitz der Unternehmen  
in den Bundesländern 2005 (in %)

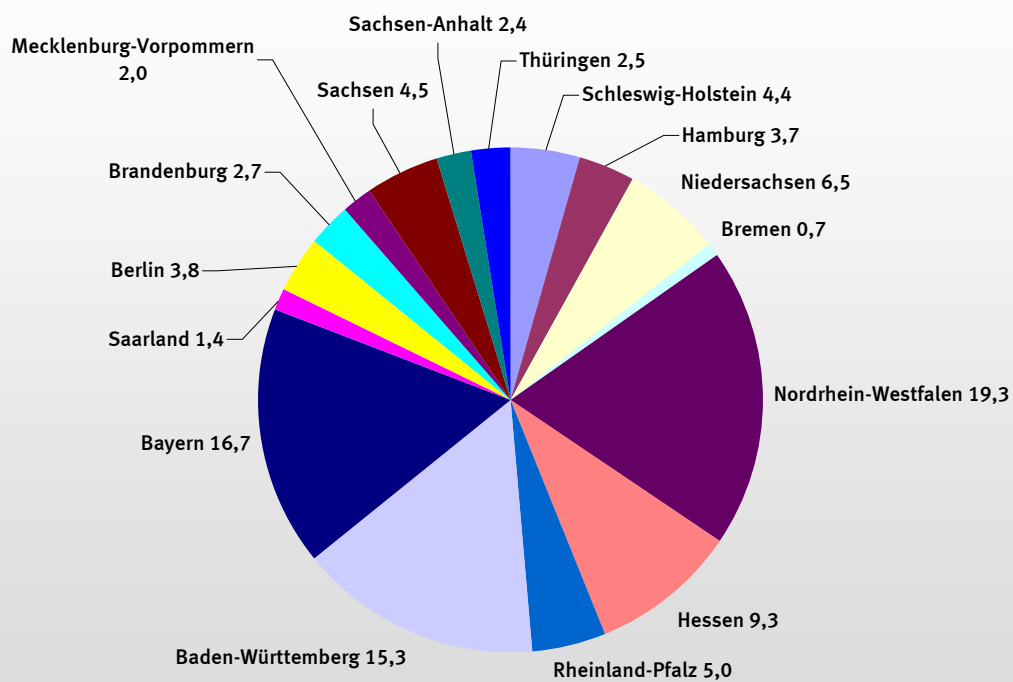


**Vorbemerkung:**

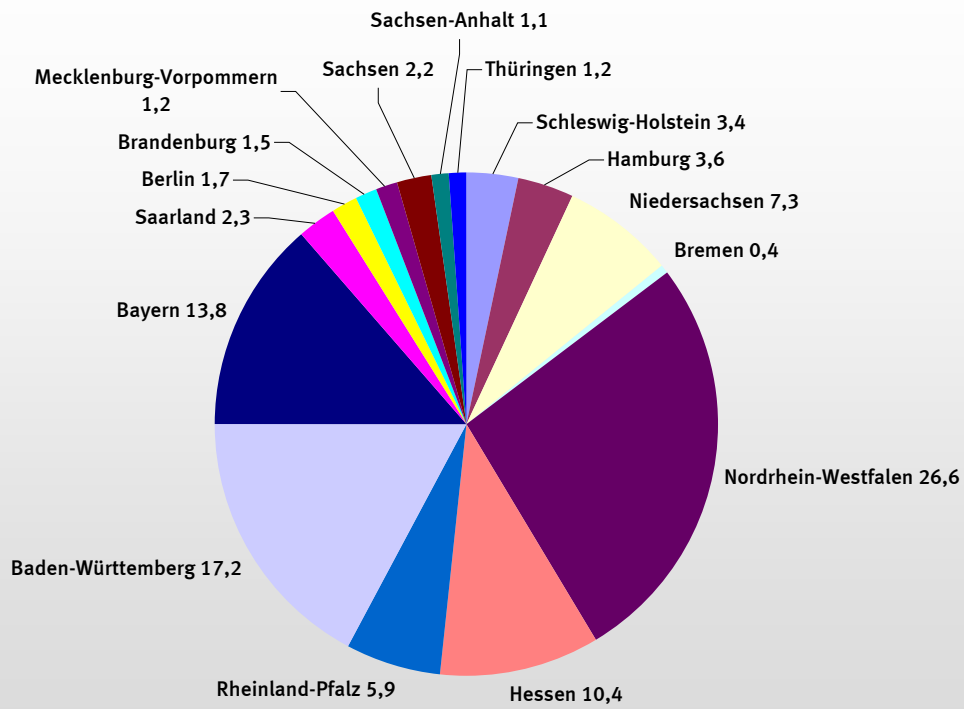
Schaubild 5 stellt die in den Bundesländern erzielten Umsätze dar ("Länderscharfe Umsatzaufteilung").

Schaubild 6 stellt die Verteilung des Umsatzes nach dem jeweiligen Sitzland der Unternehmen dar ("Sitzlandprinzip"), d. h. die Umsätze der Unternehmen mit Niederlassungen in mehreren Bundesländern werden nur dem Bundesland mit dem Unternehmenssitz zugeordnet.

**Schaubild 5: Umsatz im Einzelhandel nach Bundesländern 2005 (in %)**



**Schaubild 6: Umsatz im Einzelhandel nach Sitz der Unternehmen  
in den Bundesländern 2005 (in %)**





# Handelsstatistik Jahreserhebung

Geschäftsjahr 2005

Rücksendung bitte bis:

Ansprechpartner/-in für Rückfragen  
(freiwillige Angabe)

Name:

Telefon oder E-Mail:

Vielen Dank für Ihre Mitarbeit.

Erläuterungen zum Fragebogen  
sowie Rechtsgrundlagen und  
Hinweise liegen diesem Frage-  
bogen bei.

Falls Anschrift oder Firmierung nicht mehr zutreffen, bitte auf Seite 2 korrigieren.

## Geschäftsjahr 2005

Deckt sich das Geschäftsjahr nicht mit dem Kalenderjahr 2005, so legen Sie bitte das Geschäftsjahr zu Grunde, das im Laufe des Kalenderjahres endete.  
Bei Neugründung oder Geschäftsübernahme im Jahr 2005 sind Angaben für das Rumpfgeschäftsjahr bis zum 31. Dezember 2005 zu machen.  
Die Aufteilung der Beschäftigten/Bruttolohn- und Gehaltssumme/Investitionen nach Bundesländern ist nur von Unternehmen mit Arbeitsstätten in mehreren Bundesländern auszufüllen.

### Schätzungen:

Sollte es Ihnen nicht möglich sein, zu einzelnen Merkmalen genaue Angaben zu machen, ist es zulässig, sorgfältig geschätzte Werte einzutragen.

Bei den mit [ ] gekennzeichneten Positionen bitte beigefügte Erläuterungen beachten.

Unternehmensnummer

WZ-Nummer

**A Zahl der Arbeitsstätten am 31.12.2005**  
(Hauptniederlassung und weitere rechtlich unselbständige  
örtliche Einheiten des Unternehmens)

Anzahl

018

**B Zahl der tätigen Personen am 30.09.2005**

**1 Tätige Personen insgesamt**  
(einschl. mitarbeitende Inhaber/-innen und der  
Beschäftigten mit 400 Euro-Jobs) [1]

037

darunter: Zahl der Teilzeitbeschäftigten  
(Zahl der tätigen Personen mit reduzierter  
Wochenarbeitszeit) [2]

038

**2 Tätige Personen insgesamt nach Stellung im Beruf:**

**2.1 Inhaber/-innen**

039

**2.2 Angestellte und Arbeiter/-innen**  
(einschl. angestellter tätiger Familienangehöriger) [3]

040

**2.3 Sonstige (z. B. unentgeltlich mithelfende  
Familienangehörige)**

042

**3 Tätige weibliche Personen**

043

Bitte zurücksenden an:

Bitte korrigieren Sie, falls erforderlich, Ihre Anschrift oder Firmierung

**Bemerkung:**

Zur Vermeidung von Rückfragen unsererseits bitten wir Sie, hier auf besondere Ereignisse und Umstände hinzuweisen, aus denen auffällige Veränderungen oder außergewöhnliche Verhältnisse erklärt werden können.

**C Bestände im Geschäftsjahr 2005**

(ohne absetzbare Umsatzsteuer)

1 Handelsware [4]

1.1 Am **Anfang** des Geschäftsjahres

1.2 Am **Ende** des Geschäftsjahres

2 Roh-, Hilfs- und Betriebsstoffe sowie Vorerzeugnisse (z. B. Büro- und Werbematerial, Heizung, Strom und Wasser) sowie selbst hergestellte oder bearbeitete Halb- und Fertig-  
erzeugnisse (soweit nicht Handelsware) [5]

2.1 Am **Anfang** des Geschäftsjahres

2.2 Am **Ende** des Geschäftsjahres

Volle Euro

Unternehmensnummer

019

020

021

022

**D Aufwendungen im Geschäftsjahr 2005**

(ohne absetzbare Umsatzsteuer)

1 Bezüge von Handelswaren - Wareneinkauf - [4]

2 Bezüge von Roh-, Hilfs- und Betriebsstoffen (soweit nicht Handelsware sowie Vorerzeugnisse) [5]

3 Bruttolöhne und -gehälter [6]

4 Gesetzliche und übrige Sozialaufwendungen der Arbeitgeber [7]

5 Mieten und Pachten einschließlich Kosten für Operate Leasing [8]

6 Betriebliche Steuern und Abgaben [9]

7 Sonstige, vorstehend nicht genannte betriebliche Kosten und Kosten für Dienstleistungen, z. B. Kosten für Steuerbe-  
ratung, Fuhrpark und Werbung (ohne Abschreibungen und Fremdkapitalzinsen) [10]

Bei vergleichsweise hohen Beträgen bei der Position D 7 geben Sie bitte an, um welche Aufwendungen es sich überwiegend handelt.

023

024

025

026

027

028

029

## E Investitionen, Verkäufe von Sachanlagen, Wert der Leasinggüter im Geschäftsjahr 2005

Volle Euro

1	Bruttoinvestitionen in Grundstücke [11]	030	
2	Bruttoinvestitionen in bestehende Gebäude [11]	031	
3	Bruttoinvestitionen in Errichtung, Umbau und Erweiterung von Gebäuden [12]	032	
4	Bruttoinvestitionen in Maschinen, Einrichtungen und Fahrzeuge [13]	033	
<b>Summe (E 1 bis E 4)</b> Sofern Sie Inhaber/-in eines Mehrlandunternehmens sind, müssen Sie diese Summe im Abschnitt I aufteilen.		034	
5	Verkauf von Sachanlagen [14]	035	
6	Wert der im Geschäftsjahr über Finanzierungsleasing erworbenen Sachanlagen [15]	036	

## F Umsatz und sonstige betriebliche Erträge im Geschäftsjahr 2005

1	Gesamtumsatz des Unternehmens ohne Umsatzsteuer [16]	008	
2	Umsatz nach Art der Tätigkeit (bitte prozentualen Anteil am Gesamtumsatz angeben):		
2.1	<b>Einzelhandel</b> , Reparatur von Gebrauchsgütern (an private Endverbraucher) (ohne Kraftfahrzeughandel, ohne Instandhaltung und Reparatur von Kraftfahrzeugen, ohne Handel mit Kraftstoffen) [17]	012	
2.2	<b>Kraftfahrzeughandel</b> , Instandhaltung und Reparatur von Kraftfahrzeugen, Handel mit Kraftstoffen an Tankstellen [18]	009	
2.3	<b>Großhandel</b> (ohne Kraftfahrzeughandel, aber einschließlich Großhandel mit Kraftstoffen) [19]	011	
2.4	<b>Handelsvermittlung</b> (ohne Vermittlung von Kraftfahrzeugen und ohne Vermittlung von Kraftstoffen an Tankstellen) [20]	010	
2.5	Sonstige Dienstleistungen (z. B. Beratung und Schulung für Kunden)	013	
2.6	Herstellung, Verarbeitung, andere industrielle Tätigkeiten oder Umsatz aus Land-, Forstwirtschaft und Fischerei	014	
<b>Summe (F 2.1 bis F 2.6)</b>			1 0 0
3	Verkäufe per E-Commerce (Waren und Dienstleistungen, einschl. kostenpflichtige Downloads im Geschäftsjahr) (bitte prozentualen Anteil am Gesamtumsatz angeben) [21]	015	

Volle Euro

4	Sonstige betriebliche Erträge [22]	016	
G	Subventionen im Geschäftsjahr 2005 [23]	017	

## H Bitte teilen Sie Ihren erwirtschafteten Gesamtumsatz nachfolgend prozentual auf

Für Ihr Unternehmen müssen Sie nur einen kleinen Teil der %-Felder ausfüllen. Ein Einzelhandelsunternehmen wird z. B. üblicherweise Angaben nur in den Feldern unter der Überschrift „Einzelhandel mit ...“ eintragen. Nur wenn das Unternehmen auch andere als Einzelhandelstätigkeiten ausübt, sind die entsprechenden Felder der Nicht-Einzelhandelsbereiche auszufüllen. Entsprechendes gilt für den Großhandel, die Handelsvermittlung und den Kfz-Handel. Geben Sie sorgfältig geschätzte %-Anteile an. Die Summe der von Ihnen eingetragenen %-Anteile muss den gesamten Umsatz des Unternehmens im Geschäftsjahr umfassen und somit 100 % ergeben.

Umsatzanteil für ...	Volle %	Umsatzanteil für ...	Volle %
<b>1 Einzelhandel mit</b> (Umsatz durch Reparatur von Gebrauchsgütern bitte unter 1.60 eintragen)			
1.1 Obst	119	1.25 Kürschnerwaren	143
1.2 Gemüse und Kartoffeln	120	1.26 Schuhen	144
1.3 Fleisch, Fleischwaren, Geflügel und Wild	121	1.27 Lederwaren, Aktentaschen und Reisegepäck	145
1.4 Fisch, Meeresfrüchten und Fischerzeugnissen	122	1.28 Wohnmöbeln	146
1.5 Brot, Back- und Konditorwaren (einschl. Pizza)	123	1.29 Beleuchtungsartikeln	147
1.6 Süßwaren (einschl. Speiseeis)	124	1.30 Nichtelektrischen Haushaltsgegenständen (z. B. Schneebesen, Grillgeräte, Gas-, Kohle- und Ölföfen usw.)	148
1.7 Wasser und nichtalkoholischen Getränken	125	1.31 Keramischen Erzeugnissen und Glaswaren	149
1.8 Spirituosen	126	1.32 Holz-, Kork-, Flecht- und Korbwaren	150
1.9 Wein und Sekt	127	1.33 Heimtextilien (z. B. Vorhänge, Gardinen; jedoch ohne Teppiche)	151
1.10 Bier	128	1.34 Elektrischen Haushaltsgeräten und elektrotechnischen Erzeugnissen, anderweitig nicht genannt	152
1.11 Tabakwaren	129	1.35 Geräten der Unterhaltungselektronik und Zubehör (einschließlich Bild- und Tonträgern)	153
1.12 Milch, Milcherzeugnissen (z. B. Joghurt, Quark, Käse)	130	1.36 Musikinstrumenten und Musikalien	154
1.13 Kaffee, Tee, Kakao	131	1.37 Eisen-, Metall- und Kunststoffwaren, anderweitig nicht genannt	155
1.14 Ölen und Fetten	132	1.38 Anstrichmitteln	156
1.15 Teigwaren	133	1.39 Bau- und Heimwerkerbedarf	157
1.16 Sonstigen Nahrungsmitteln	134	1.40 Schreib- und Papierwaren, Schul- und Büroartikeln	158
1.17 Pharmazeutischen Erzeugnissen	135	1.41 Büchern und Fachzeitschriften	159
1.18 Medizinischen und orthopädischen Artikeln	136	1.42 Unterhaltungszeitschriften und Zeitungen	160
1.19 Kosmetischen Erzeugnissen und Körperpflegemitteln	137	1.43 Tapeten	161
1.20 Drogerieartikeln	138	1.44 Bodenbelägen und Teppichen	162
1.21 Textilien (z. B. Bettwäsche, Decken, Kissen, Matratzen, Tischwäsche, Handtücher, Meterware)	139	1.45 Kunstgegenständen, Bildern, kunstgew. Erzeugnissen, Briefmarken, Münzen und Geschenkartikeln	163
1.22 Herrenbekleidung und Bekleidungszubehör	140	1.46 Uhren, Edelmetallwaren und Schmuck	164
1.23 Damenbekleidung und Bekleidungszubehör	141		
1.24 Kinder- und Säuglingsbekleidung und Bekleidungszubehör	142		

Unternehmensnummer	Umsatzanteil für ...		Volle %	Umsatzanteil für ...		Volle %
	noch: 1 Einzelhandel mit					
	1.47	Spielwaren	165	1.54	Fahrrädern, Fahrradteilen und -zubehör	172
	1.48	Blumen, Pflanzen und Saatgut	166	1.55	Sport- und Campingartikeln (ohne Campingmöbel)	173
	1.49	Zoologischem Bedarf (einschl. Futter) und lebenden Tieren	167	1.56	Wasch-, Putz- und Reinigungsmitteln	174
	1.50	Augenoptischen Erzeugnissen	168	1.57	Brennstoffen	175
	1.51	Foto- und optischen Erzeugnissen (ohne augenoptische Erzeugnisse)	169	1.58	Waren, anderweitig nicht genannt	176
	1.52	Computer, Computerteilen, peripheren Einheiten und Software	170	1.59	Antiquitäten und Gebrauchsgüter	177
	1.53	Telekommunikations-Endgeräten und Mobiltelefonen	171	1.60	Reparatur von Gebrauchsgütern für private Endverbraucher	178

## 2 Kraftfahrzeughandel; Instandhaltung und Reparatur von Kraftfahrzeugen; Handel mit Kraftstoffen an Tankstellen

2.1	Handel mit Kraftwagen	045	2.5	Handel mit Krafträdern, deren Teile und Zubehör	049
2.2	Instandhaltung und Reparatur von Kraftwagen, Autowaschanlagen	046	2.6	Instandhaltung und Reparatur von Krafträdern	050
2.3	Handel mit Reifen	047	2.7	Handel mit Kraftstoffen an Tankstellen	051
2.4	Handel mit Kraftwagenteilen und anderem Kraftwagenzubehör	048			

## 3 Großhandel (ohne Kfz-Handel, aber einschl. Großhandel mit Kraftstoffen nicht an Tankstellen) mit

3.1	Getreide, Saaten, Futtermitteln und Hopfen	060	3.15	Bekleidung und Schuhen	074
3.2	Blumen und Pflanzen	061	3.16	Elektrischen Haushaltsgeräten	075
3.3	Lebenden Tieren	062	3.17	Geräten der Unterhaltungselektronik und Zubehör	076
3.4	Häuten, Fellen und Leder	063	3.18	Elektrotechnischem Zubehör und Elektroinstallationszubehör	077
3.5	Rohtabak	064	3.19	Haushaltswaren aus Metall, keramischen Erzeugnissen, Glaswaren, Tapeten u. Reinigungsmitteln	078
3.6	Obst, Gemüse und Kartoffeln	065	3.20	Kosmetischen Erzeugnissen und Körperpflegemitteln	079
3.7	Fleisch, Fleischwaren, Geflügel und Wild	066	3.21	Pharmazeutischen Erzeugnissen	080
3.8	Milch, Milcherzeugnissen, Eiern, Speiseölen und Nahrungsfetten	067	3.22	Medizinischen und orthopädischen Artikeln und Laborbedarf	081
3.9	Getränken	068	3.23	Dentalbedarf	082
3.10	Tabakwaren	069	3.24	Nicht elektrischen Haushaltsgeräten (z.B. Schneebesen, Grillgeräte, Gas-, Kohle- und Ölöfen usw.)	083
3.11	Zucker, Süßwaren und Backwaren	070	3.25	Spielwaren und Musikinstrumenten	084
3.12	Kaffee, Tee, Kakao und Gewürzen	071	3.26	Fahrrädern, Fahrradteilen und -zubehör, Sport- und Campingartikeln (ohne Campingmöbel)	085
3.13	Sonstigen Nahrungsmitteln	072			
3.14	Textilien (Heimtextilien)	073			

Umsatzanteil für ...		Volle %	Umsatzanteil für ...		Volle %
noch: 3 Großhandel (ohne Kfz-Handel, aber einschl. Großhandel mit Kraftstoffen nicht an Tankstellen) mit					
3.27 Uhren, Edelmetallwaren und Schmuck	086	<div><div></div></div>	3.44 Installationsbedarf für Gas, Wasser und Heizung	103	<div><div></div></div>
3.28 Lederwaren, Aktentaschen und Reisegepäck, Geschenk- und Werbeartikeln	087	<div><div></div></div>	3.45 Metall- und Kunststoffwaren für Bauzwecke	104	<div><div></div></div>
3.29 Möbeln, Einrichtungsgegenständen, Antiquitäten und Bodenbelägen	088	<div><div></div></div>	3.46 Chemischen Erzeugnissen (einschl. Düngemittel)	105	<div><div></div></div>
3.30 Feinmechanischen, Foto- und optischen Erzeugnissen	089	<div><div></div></div>	3.47 Sonstigen Halbwaren	106	<div><div></div></div>
3.31 Karton, Papier, Pappe, Schreibwaren, Bürobedarf, Büchern, Zeitschriften und Zeitungen	090	<div><div></div></div>	3.48 Altmaterial und Reststoffen (z. B. Schrott)	107	<div><div></div></div>
3.32 Festen Brennstoffen	091	<div><div></div></div>	3.49 Werkzeugmaschinen	108	<div><div></div></div>
3.33 Mineralölerzeugnissen	092	<div><div></div></div>	3.50 Bergwerks-, Bau- und Baustoffmaschinen	109	<div><div></div></div>
3.34 Erzen	093	<div><div></div></div>	3.51 Textil-, Näh- und Strickmaschinen	110	<div><div></div></div>
3.35 Eisen, Stahl, Eisen- und Stahlhalbzeug	094	<div><div></div></div>	3.52 Datenverarbeitungsgeräten, peripheren Einheiten und Software	111	<div><div></div></div>
3.36 NE-Metallen und NE-Metallhalbzeug	095	<div><div></div></div>	3.53 Sonstigen Büromaschinen	112	<div><div></div></div>
3.37 Roh- und Schnittholz (z. B. Stamm- und Schichtholz)	096	<div><div></div></div>	3.54 Büromöbeln	113	<div><div></div></div>
3.38 Sonstigen Holzhalbwaren sowie Bauelementen aus Holz (z. B. verleimte Balken, Spanplatten)	097	<div><div></div></div>	3.55 Elektronischen Bauelementen	114	<div><div></div></div>
3.39 Baustoffen und Bauelementen aus mineralischen Stoffen	098	<div><div></div></div>	3.56 Flurförderzeugen und Fahrzeugen, anderweitig nicht genannt	115	<div><div></div></div>
3.40 Flachglas	099	<div><div></div></div>	3.57 Sonstigen Maschinen (ohne landwirtschaftliche Maschinen)	116	<div><div></div></div>
3.41 Anstrichmitteln	100	<div><div></div></div>	3.58 Sonstigen Ausrüstungen (z. B. Schutzausrüstungen) und Zubehör für Maschinen sowie technischem Bedarf	117	<div><div></div></div>
3.42 Sanitärkeramik	101	<div><div></div></div>	3.59 Landwirtschaftlichen Maschinen und Geräten (z. B. Traktoren)	118	<div><div></div></div>
3.43 Werkzeugen und Kleineisenwaren	102	<div><div></div></div>			

#### 4 Handelsvermittlung (ohne Vermittlung von Kraftfahrzeugen, Kraftstoffen an Tankstellen) von

4.1 Landwirtschaftlichen Grundstoffen, lebenden Tieren, textilen Rohstoffen und Halbwaren	052	<input type="text"/>	4.5 Möbeln, Einrichtungs- und Haushaltsgegenständen, Eisen- und Metallwaren	056	<input type="text"/>
4.2 Brennstoffen (ausg. Kraftstoffen an Tankstellen), Erzen, Metallen und technischen Chemikalien	053	<input type="text"/>	4.6 Textilien, Bekleidung, Schuhen und Lederwaren	057	<input type="text"/>
4.3 Holz, Baustoffen und Anstrichmitteln	054	<input type="text"/>	4.7 Nahrungsmitteln, Getränken und Tabakwaren	058	<input type="text"/>
4.4 Maschinen, technischem Bedarf, Wasser und Luftfahrzeugen	055	<input type="text"/>	4.8 Waren, anderweitig nicht genannt	059	<input type="text"/>

#### 5 Sonstige Tätigkeiten

5.1 Sonstige Dienstleistungen (z. B. Beratung und Schulung für Kunden) (= Position F 2.5)	179	<input type="text"/>	5.2 Herstellung, Verarbeitung, andere industrielle Tätigkeiten oder Umsatz aus Land-, Forstwirtschaft und Fischerei (= Position F 2.6)	180	<input type="text"/>
---	-----	----------------------	--	-----	----------------------

Summe (H 1.1 bis H 5.2)

1 0 0

## Nur von Unternehmen mit Arbeitsstätten in zwei oder mehr Bundesländern auszufüllen

- I Unterteilung der Zahl der tätigen Personen, der Bruttolöhne und -gehälter und der Bruttoinvestitionen nach Ländern  
(Angaben in den Positionen B 1, D 3 und Summe von E 1 bis E 4) [24]

Bundesland	Anzahl der tätigen Personen	Bruttolöhne und -gehälter		Bruttoinvestitionen	
		Volle Euro		Volle Euro	
01 Schleswig-Holstein	181			213	
02 Hamburg	182			214	
03 Niedersachsen	183			215	
04 Bremen	184			216	
05 Nordrhein-Westfalen	185			217	
06 Hessen	186			218	
07 Rheinland-Pfalz	187			219	
08 Baden-Württemberg	188			220	
09 Bayern	189			221	
10 Saarland	190			222	
11 Berlin	191			223	
12 Brandenburg	192			224	
13 Mecklenburg-Vorpommern	193			225	
14 Sachsen	194			226	
15 Sachsen-Anhalt	195			227	
16 Thüringen	196			228	
Summenangabe für das Bundesgebiet (freiwillig)					

# Handelsstatistik, Jahreserhebung Geschäftsjahr 2005

## Rechtsgrundlagen und Hinweise

### Unterrichtung nach § 17 Bundesstatistikgesetz

#### **Zweck, Art und Umfang der Erhebung:**

Die Ergebnisse der Handelsstatistik werden als Entscheidungshilfen für konjunktur- und strukturpolitische Zwecke nicht nur von der EU-Kommission, der Bundesregierung und den Landesregierungen, sondern auch von der Wirtschaft selbst und ihren Verbänden benötigt. Die Erhebung wird als Stichprobe bei höchstens 55 000 Unternehmen des Handels durchgeführt.

#### **Rechtsgrundlagen:**

Handelsstatistikgesetz (HdlStatG) vom 10. Dezember 2001 (BGBl. I S. 3438), geändert durch Artikel 106 der Verordnung vom 25. November 2003 (BGBl. I S. 2304), in Verbindung mit dem Bundesstatistikgesetz (BStatG) vom 22. Januar 1987 (BGBl. I S. 462, 565), zuletzt geändert durch Artikel 2 des Gesetzes vom 9. Juni 2005 (BGBl. I S. 1534).

#### **Auskunftspflicht:**

Die Auskunftspflicht ergibt sich aus § 8 Abs. 1 HdlStatG i. V. m. § 15 BStatG. Hiernach sind die Inhaber/-innen oder Leiter/-innen der Unternehmen zur Auskunftserteilung verpflichtet.

Erhoben werden die Angaben zu § 6 Abs. 1 Nr. 2 i. V. m. § 8 Abs. 2 Nr. 2 HdlStatG.

Widerspruch und Anfechtungsklage gegen die Aufforderung zur Auskunftserteilung haben nach § 15 Abs. 6 BStatG keine aufschiebende Wirkung.

#### **Geheimhaltung:**

Die erhobenen Einzelangaben werden nach § 16 BStatG grundsätzlich geheim gehalten. Nur in einigen wenigen gesetzlich ausdrücklich geregelten Ausnahmefällen dürfen Einzelangaben übermittelt werden.

Nach § 9 HdlStatG i. V. m. § 16 Abs. 4 BStatG dürfen an die obersten Bundes- und Landesbehörden für die Verwendung gegenüber den gesetzgebenden Körperschaften und für Zwecke der Planung, jedoch nicht für die Regelung von Einzelfällen, vom Statistischen Bundesamt und den statistischen Ämtern der Länder Tabellen mit statistischen Ergebnissen übermittelt werden, auch soweit Tabellenfelder nur einen einzigen Fall ausweisen.

Nach § 16 Abs. 6 BStatG ist es auch zulässig, den Hochschulen oder sonstigen Einrichtungen mit der Aufgabe unabhängiger wissenschaftlicher Forschung für die Durchführung wissenschaftlicher Vor-

haben Einzelangaben dann zur Verfügung zu stellen, wenn diese so anonymisiert sind, dass sie nur mit einem unverhältnismäßig großen Aufwand an Zeit, Kosten und Arbeitskraft dem Befragten oder Betroffenen zugeordnet werden können und die Empfänger Amtsträger, für den öffentlichen Dienst besonders Verpflichtete oder Verpflichtete nach § 16 Abs. 7 BStatG sind.

Nach § 47 Gesetz gegen Wettbewerbsbeschränkungen (GWB) in der Fassung der Bekanntmachung vom 15. Juli 2005 (BGBl. I S. 2114), das zuletzt durch Artikel 1 des Gesetzes vom 1. September 2005 (BGBl. I S. 2676) geändert wurde, werden der Monopolkommission für die Begutachtung der Entwicklung der Unternehmenskonzentration zusammengefasste Einzelangaben über die Vorhundertanteile der größten Unternehmensgruppen, Unternehmen, Betriebe oder fachlichen Teile von Unternehmen des jeweiligen Wirtschaftsbereichs übermittelt. Hierbei dürfen die zusammengefassten Einzelangaben nicht weniger als drei Einheiten betreffen und keine Rückschlüsse auf zusammengefasste Angaben von weniger als drei Einheiten ermöglichen.

Die Pflicht zur Geheimhaltung besteht auch für Personen, die Empfänger von Einzelangaben sind.

#### **Hilfsmerkmale, laufende Nummern / Ordnungsnummern, Löschung, Unternehmensregister:**

Name und Anschrift der Auskunftspflichtigen sowie Name, Telefonnummer und E-Mail-Adresse der für Rückfragen zur Verfügung stehenden Person sind Hilfsmerkmale, die lediglich der technischen Durchführung der Erhebung dienen. Sie werden sofort nach Abschluss der Eingangsprüfung vom Fragebogen abgetrennt, gesondert aufbewahrt und mit dem Fragebogen spätestens nach Eingang der nächsten Jahresmeldung vernichtet.

Name und Anschrift des Unternehmens und die Unternehmensnummer werden zur Führung der Adressdateien nach § 13 BStatG verwendet und können zusammen mit den Angaben zu tätigen Personen und zum Gesamtumsatz in das Unternehmensregister für statistische Verwendungszwecke (Statistikregister) aufgenommen werden. Rechtsgrundlagen hierfür sind § 13 BStatG und die Verordnung (EWG) Nr. 2186/93 des Rates vom 22. Juli 1993 über die innergemeinschaftliche Koordinierung des Aufbaus von Unternehmensregistern für statistische Verwendungszwecke (ABl. EG Nr. L 196 S. 1), geändert durch Anhang II Nr. 15 der Verordnung (EG) Nr. 1882/2003 des Europäischen Parlaments und des Rates vom 29. September 2003 (ABl. EU Nr. L 284 S. 1).



# Handelsstatistik, Jahreserhebung Geschäftsjahr 2005

## Erläuterungen zum Fragebogen

### Erhebungseinheit:

Die Angaben werden für das Gesamtunternehmen mit allen Verkaufsfilialen und zum Unternehmen gehörenden Hilfs- und Nebenbetrieben (Verwaltung, Lager, Produktion usw.) erbeten. Dabei sind auch alle nicht zum Handel gehörenden Tätigkeiten einzuschließen.

**Nicht** zu berücksichtigen sind nur rechtlich selbstständige Tochtergesellschaften und Zweigniederlassungen im Ausland.

#### [1] **Tätige Personen (Beschäftigte)**

Beschäftigte sind alle im Unternehmen tätigen Personen.

Hierzu gehören z. B.:

- mitarbeitende Inhaber/-innen,
- unbezahlt mithelfende Familienangehörige,
- Heimarbeitende, Reisende, Lieferpersonal, die vom Unternehmen Vergütung erhalten,
- Gesellschafter/-innen, Vorstandsmitglieder,
- andere leitende Personen, soweit sie vom befragten Unternehmen Bezüge erhalten, die steuerlich als „Einkünfte aus nicht selbständiger Arbeit“ angesehen werden,
- vorübergehend Abwesende (z. B. wegen Erkrankung, Urlaub oder Mutterschutz),
- Auszubildende,
- geringfügig Beschäftigte mit 400 Euro-Jobs; Aushilfen.

Nicht hierzu gehören:

- Arbeitskräfte, die von anderen Unternehmen zur Verfügung gestellt werden oder im Auftrag anderer Unternehmen Reparatur- oder Instandhaltungsarbeiten ausführen,
- Wehr- oder Zivildienstleistende.

#### [2] **Teilzeitbeschäftigte**

Teilzeitbeschäftigte sind Lohn- und Gehaltsempfänger, deren regelmäßige Wochenarbeitszeit kürzer als bei vergleichbarer Vollzeitbeschäftigung ist. Der Umfang der Reduzierung ist dabei unerheblich.

Bei geringfügig Beschäftigten ist die vereinbarte Wochenarbeitszeit der Woche maßgeblich, in der der 30.09. liegt.

#### [3] **Angestellte und Arbeiter/-innen**

Angestellte und Arbeiter/-innen sind Personen, die auf der Grundlage von Arbeitsverträgen ein Entgelt in Form von Gehalt, Lohn, Provision oder Sachleistungen erhalten. Hierzu gehören auch Aushilfskräfte, Auszubildende sowie Teilzeitbeschäftigte einschließlich der geringfügig Beschäftigten (ohne Umrechnung auf Vollzeitbeschäftigte), auch wenn mit ihnen nur ein mündlicher Arbeitsvertrag geschlossen wurde. Ebenfalls zählen hierzu Geschäftsführer von Kapitalgesellschaften (z. B. einer AG, GmbH) oder andere leitende Personen.

#### [4] **Handelswaren**

Handelswaren sind Waren, die fertig bezogen und ohne wesentliche, d. h. nicht mehr als handelsübliche Be- oder Verarbeitung weiter veräußert werden.

#### [5] **Roh-, Hilfs- und Betriebsstoffe**

Hierzu gehören z. B. Büro- u. Werbematerial, Heizung, Strom, Gas und Wasser sowie Vorerzeugnisse, die vom Unternehmen weiterbe- oder verarbeitet werden. Zu den Roh-, Hilfs- und Betriebsstoffen gehören keine Handelswaren (z. B. Großhandel mit Rohstoffen).

#### [6] **Bruttolöhne und -gehälter**

Bruttolöhne und -gehälter sind für das gesamte Geschäftsjahr anzugeben. Bruttolöhne und -gehälter sind alle Geld- und Sachleistungen, die an die in der Lohn- und Gehaltsliste erfassten Beschäftigten für die im Berichtszeitraum erbrachte Arbeit gezahlt werden, unabhängig davon, ob es sich um Stunden-, Stück- oder Akkordlohn, regelmäßige oder unregelmäßige Zahlungen handelt. Hierzu gehören auch Sondervergütungen, Prämien, Gratifikationen, Abfindungen, Zulagen und Provisionen sowie alle Steuern und Sozialbeiträge (Kranken-, Pflege-, Renten- und Arbeitslosenversicherung) die vom Arbeitnehmer zu entrichten sind und vom Arbeitgeber einbehalten werden. Nicht zu den Bruttolöhnen und -gehältern gehören die vom

Arbeitgeber zu entrichtenden Sozialbeiträge sowie die Aufwendungen für Leiharbeitnehmer.

#### [7] **Sozialaufwendungen**

Die Sozialaufwendungen umfassen die Arbeitgeberbeiträge zur Sozialversicherung, unabhängig davon, ob es sich um gesetzliche, tariflich vereinbarte, vertraglich geregelte oder freiwillige Leistungen handelt. Zu den Sozialabgaben gehören auch Zahlungen an Pensionsfonds und Pensionsrückstellungen sowie Beiträge zu Berufsgenossenschaften, sofern es sich dabei um Versicherungsbeiträge handelt.

#### [8] **Mieten und Pachten - Operate Leasing**

Zu Mieten und Pachten zählen: Miete für betrieblich genutzte Bauten, Betriebs- und Geschäftsräume (einschließlich Lagerräume, Garagen, ohne betriebsfremd genutzte Räume) sowie Grundstücks-pachten.

Beim Operate Leasing erwirbt der Leasingnehmer ein kurzfristiges, jederzeit kündbares Nutzungsrecht am Leasingobjekt. Der größte Teil des Investitionsrisikos und die Aufwendungen für Versicherungen, Wartung und Reparaturen werden vom Leasinggeber getragen. Anzugeben sind die im Leasingvertrag vereinbarten jährlichen Mietzahlungen.

#### [9] **Betriebliche Steuern und Abgaben**

Zu den betrieblichen Steuern und Abgaben gehören insbesondere:

- Gewerbesteuer,
- Verkehrssteuern (z. B. Kraftfahrzeugsteuer, Versicherungssteuer),
- Vergnügungssteuer,
- Grundsteuer,
- Verbrauchsteuern (z. B. Getränke-, Tabak-, Mineralölsteuer), sofern sie auf selbst hergestellte Waren erhoben werden.

Hierzu gehören dagegen nicht:

- Umsatzsteuer,
- Einkommensteuer,
- Körperschaftsteuer,
- Grunderwerbsteuer (ist zusammen mit der jeweiligen Bruttoinvestition in Grundstücke (s. Erläuterung [11] ) anzugeben).

#### **Gebühren und öffentliche Beiträge**

sind Abgaben, die für bestimmte Leistungen des Staates bezahlt werden, wie Eichgebühren oder Erschließungsbeiträge von Grundstückseigentümern.

#### [10] **Sonstige, vorstehend nicht genannte betriebliche Kosten und Kosten für Dienstleistungen**

Hierzu gehören alle vorstehend (in den Positionen D 1 bis D 6) nicht genannten Aufwendungen, jedoch ohne Abschreibungen, Fremdkapitalzinsen und ähnliche Aufwendungen.

Beispiele für hierzu gehörende Aufwendungen: die Instandhaltung und Reparatur von Gebäuden und Einrichtungen, Kosten für Werbung und Geschäftsreisen, Kosten des Fuhrparks, Franchising, Transportkosten, Kosten für Steuer- und Rechtsberatung, Gebühren für Patente.

#### [11] Zu den **Investitionen** gehören auch Anzahlungen für im Bau befindliche Anlagen und Bauten. Zu den Investitionen gehören nicht Zu-

gänge aus Verschmelzung. Alle Investitionen werden "brutto" erfasst, ohne Wertberichtigungen und vor Berücksichtigung von Erlösen aus Abgängen.

[11] Wird ein Grundstück mit bestehenden Gebäuden erworben und kann der Wert des Grundstücks nicht getrennt angegeben werden, so ist der Gesamtwert unter Position E 1 anzugeben, wenn davon auszugehen ist, dass der Wert des Grundstücks den des Gebäudes übersteigt. Anderenfalls ist der Gesamtwert unter Position E 2 aufzuführen. Zu den **Bruttoinvestitionen in Grundstücke** gehört auch die zugehörige Grunderwerbsteuer.

[12] Zu den **Bruttoinvestitionen in Errichtung, Umbau und Erweiterung von Gebäuden** gehören nicht die laufenden Reparatur- und Instandhaltungsaufwendungen. Diese sind unter Position D 7 anzugeben.

[13] Zu den **Bruttoinvestitionen in Maschinen, Einrichtungen und Fahrzeuge** gehören alle neuen und gebrauchten Sachanlagen, die im Berichtszeitraum von Dritten gekauft oder selbst erstellt wurden. Die erworbenen Güter sind zum Kaufpreis (einschließlich Transport- und Installationskosten sowie den mit der Eigentumsübertragung verbundenen Kosten) zu bewerten, die selbst hergestellten Güter zu den Herstellungskosten. Anzugeben sind auch Aufwendungen für Erweiterung, Umbauten, Modernisierung und Erneuerung. Nicht hierzu gehören laufende Instandhaltungskosten; sie sind unter Position D 7 anzugeben.

[14] **Verkauf von Sachanlagen**

Der Verkauf von Sachanlagen entspricht dem tatsächlich erzielten Verkaufspreis ohne Abzug der im Zusammenhang mit der Eigentumsübertragung entstandenen Kosten.

[15] **Finanzierungsleasing**

Beim Finanzierungsleasing sind - im Gegensatz zum Operate Leasing (s. unter Position D 5 und Erläuterung [8]) - die Verträge langfristig und innerhalb der vereinbarten Grundmietzeit unkündbar. Das Risiko der Investition liegt im Wesentlichen beim Leasingnehmer, der auch die Aufwendungen für Versicherung, Wartung und Reparaturen trägt. Als Wert einer durch Finanzierungsleasing erworbenen Sachanlage ist der Preis anzusetzen, der beim Kauf des Objekts zu zahlen gewesen wäre. Er kann dem Leasingvertrag entnommen oder durch Addition der Leasingraten für die Rückzahlung des Kapitals (ohne den Teil, der auf Zinszahlungen entfällt) geschätzt werden. Nicht anzugeben sind die im Leasingvertrag vereinbarten jährlichen Mietzahlungen. Diese sind unter D 5 einzutragen.

Anzugeben ist hier nur der Wert der im Geschäftsjahr über Finanzierungsleasing erworbenen Sachwerte, nicht der Gesamtwert aller (d. h. im Laufe mehrerer Geschäftsjahre) über Finanzierungsleasing erworbenen Sachwerte.

[16] **Umsatz**

Der Umsatz umfasst die vom Unternehmen im Berichtsjahr insgesamt in Rechnung gestellten Beträge (ohne Umsatzsteuer) aus dem Verkauf von Waren und Dienstleistungen an Dritte ohne Rücksicht auf den Zahlungseingang und die Steuerpflicht.

Hierzu gehören z.B.:

- Eigenverbrauch,
- Verkäufe an Betriebsangehörige,
- gesondert in Rechnung gestellte Kosten für Fracht, Porto, Verpackung usw..

Nicht hierzu gehören:

- außerordentliche Erträge (z. B. aus dem Verkauf von Anlagevermögen – s. Position E 5),
- betriebsfremde Erträge (z. B. Einnahmen aus Vermietung und Verpachtung von betriebsfremd genutzten Gebäuden – s. Position F 4),
- finanzielle Erträge (z. B. Zinsen, Dividenden aus Beteiligungen),
- betriebliche Subventionen (s. Position G).

Preisnachlässe wie Rabatte, Boni oder Skonti sowie sonstige Erlösschmälerungen (z. B. Rückvergütungen) sind vom Umsatz abzuziehen.

Besonderer Hinweis für Handelsmakler und Handelsagenturen:

Bitte nur die erhaltenen Provisionen aus der Vermittlung von Waren – nicht den Gesamtwert der gegen Provision vermittelten Waren – angeben. Bei der Ermittlung des Umsatzes sind Retouren und Gutschriften abzusetzen.

Besonderer Hinweis für Agenturtankstellen (Handel mit Kraftstoffen an Tankstellen in fremdem Namen):

Die aus dem Handel mit Kraftstoffen erzielten Provisionen und Kostenvergütungen sind mit den sonstigen Umsätzen (z. B. aus einem Tankstellenshop) zusammenzufassen.

Bei Zugehörigkeit zu einer umsatzsteuerlichen Organschaft sind sowohl der auf das Unternehmen entfallende Umsatz mit Dritten als auch die mit den übrigen Tochtergesellschaften bzw. der Muttergesellschaft getätigten Innenumsätze anzugeben.

[17] **Einzelhandel**

Einzelhandel (ohne Kraftfahrzeughandel und ohne Handel mit Kraftstoffen) betreibt, wer Handelsware überwiegend an private Haushalte absetzt. Als Tätigkeiten des Einzelhandels zählen auch die der Apotheken, Augenoptik- und Hörgeräteakustikgeschäfte.

Der Umsatz aus Einzelhandel mit Kraftfahrzeugen und der Umsatz aus Einzelhandel mit Kraftstoffen in eigenem Namen (sog. Freie Tankstellen) sind unter Position F 2.2 des Fragebogens anzugeben.

[18] **Kraftfahrzeughandel**

Beim Umsatz aus Kraftfahrzeughandel kann es sich um Umsatz aus Einzelhandels-, Großhandels- oder Handelsvermittlungstätigkeit handeln. Der Umsatz aus Kraftfahrzeughandel ist unabhängig von dieser Art der wirtschaftlichen Tätigkeit immer unter der Position F 2.2 des Fragebogens anzugeben.

Beim Handel mit Kraftstoffen an Tankstellen in fremdem Namen (Agenturtankstellen)

- sind als Umsatz die aus dem Handel mit Kraftstoffen erzielten Provisionen und Kostenvergütungen unter Position F 2.2 des Fragebogens einzutragen,
- ist der Umsatz aus Eigengeschäft unter der Position F 2.2 des Fragebogens anzugeben, wenn es sich um den Handel mit Kraftfahrzeugen, Kraftfahrzeugteilen und -zubehör oder um Instandhaltung und Reparatur von Kraftfahrzeugen handelt.

Unter der Position F 2.1 des Fragebogens ist der Umsatz anzugeben, der an dem Handel mit anderen Erzeugnissen (z. B. Verkauf von Zeitschriften, Lebensmitteln, Geschenkartikeln) erwirtschaftet wird.

Der Umsatz aus Einzelhandel mit Kraftstoffen in eigenem Namen (sog. Freie Tankstellen) ist ebenfalls unter Position F 2.2 des Fragebogens anzugeben.

[19] **Großhandel**

Großhandel (ohne Kraftfahrzeughandel) betreibt, wer Handelsware in eigenem Namen für eigene Rechnung oder für fremde Rechnung (Kommissionshandel) überwiegend an andere Abnehmer als private Haushalte (z. B. gewerbliche Betriebe, Einzelhändler) absetzt. Der Absatz an Gebietskörperschaften, Organisationen ohne Erwerbscharakter, Sozialversicherungsträger und wirtschaftliche Unternehmen der Öffentlichen Hand sowie der Handel mit landwirtschaftlichen Geräten, Baumaschinen, Bürobedarf, Dental- und Laborbedarf usw. zählen i. d. R. zum Großhandel. Für die Zuordnung zum Großhandel ist es unerheblich, ob der Absatz im Inland oder ins Ausland (Export) erfolgt, ob die Waren aus dem Inland oder dem Ausland (Import) bezogen werden und ob die Ware vom Lager oder über Streckengeschäft verkauft wird.

[20] **Handelsvermittlung**

Zum Umsatz aus Handelsvermittlung (ohne Vermittlung von Kraftfahrzeugen) zählen nur die hierfür vereinnahmten Provisionen und Kostenvergütungen, nicht der vermittelte Warenwert. Kommissionshandel ist Eigengeschäft. Handelsvermittlung betreibt, wer den An- und Verkauf von Handelsware in fremdem Namen und für fremde Rechnung vermittelt (Fremdgeschäft). Die überwiegend von Ein- oder Verkaufsgenossenschaften oder -vereinigungen getätigten Delkredere-/Zentralregulierungsgeschäfte rechnen zur Handelsvermittlung.

Der Umsatz aus der Vermittlung von Kraftfahrzeugen und der Umsatz aus der Vermittlung von Kraftstoffen an Tankstellen (Agenturtankstellen) ist unter Position F 2.2 des Fragebogens anzugeben.

[21] **E-Commerce**

E-Commerce betreibt, wer Handelsware (Waren und Dienstleistungen einschl. kostenpflichtiger Downloads) über das Internet anbietet und den Kunden die Möglichkeit einräumt, die Ware per Internet zu bestellen. Nicht zum E-Commerce gehört die (kostenpflichtige) Gewährung von Zugriffsrechten auf eine Datenbank.

[22] **Sonstige betriebliche Erträge**

Zu den sonstigen betrieblichen Erträgen gehören insbesondere Miet- und Pachterträge, Honorare für Patente, Warenzeichen und Lizenzen, Provisionen aus Lottoannahme und Postdienstleistungen. Hierzu gehören auch in Vorjahren bereits abgeschriebene Forderungen, die doch noch eingehen. Hierzu gehören nicht Erträge aus Beteiligungen, aus Wertpapieren sowie Zinserträgen.

[23] **Subventionen**

Zu den Subventionen gehören sowohl die direkt mit dem Umsatz zusammenhängenden Subventionen, z. B. Ausfuhrerstattungen beim Verkauf von landwirtschaftlichen Erzeugnissen in Nicht-EU-Staaten, als auch sonstige, mit der Geschäftstätigkeit zusammenhängende Subventionen, z. B. für betriebliche Maßnahmen im Umweltschutz. Hierzu gehören auch von den Agenturen für Arbeit gezahlte Zuschüsse zu den Personalkosten.

[24] Die **Zuordnung** der tätigen Personen (Stand 30.09.2005) und der Bruttolöhne und -gehälter (für das volle Geschäftsjahr) zu Bundesländern erfolgt entsprechend den Arbeitsstätten, in denen die Beschäftigten tätig sind. Sind tätige Personen nicht an einer bestimmten Arbeitsstätte tätig (z. B. Vertreter/-innen), sind diese dem Bundesland zuzuordnen, in dem der Sitz des Unternehmens ist.

## Definitionen (in alphabetischer Reihenfolge)

### Beschäftigte

Beschäftigte sind alle im Unternehmen tätigen Personen, einschließlich mitarbeitende Inhaber, unbezahlt mithelfende Familienangehörige sowie Personen, die außerhalb des Unternehmens tätig sind, aber von ihm entlohnt werden (z.B. Heimarbeiter, Reisende, Lieferpersonal). Einzubeziehen sind auch vorübergehend Abwesende (z.B. wegen Erkrankung oder Urlaub), Aushilfskräfte, Auszubildende sowie Teilzeitbeschäftigte einschließlich der geringfügig Beschäftigten (ohne Umrechnung auf Vollzeitbeschäftigte). Nicht mit einzubeziehen sind weibliche Beschäftigte in Mutterschaftsurlaub. Nicht einzubeziehen sind Arbeitskräfte, die von anderen Unternehmen zur Verfügung gestellt werden oder im Auftrag anderer Unternehmen Reparatur- oder Instandhaltungsarbeiten ausführen, sowie Wehr- oder Zivildienstleistende.

### Bezogene Leistungen und andere betriebliche Aufwendungen

Zu den bezogenen Leistungen und anderen betrieblichen Aufwendungen zählen z.B. die Instandhaltung und Reparatur von Gebäuden und Einrichtungen, die Kosten für Werbung und Geschäftsreisen, Tantiemen für Aufsichtsratsmitglieder, Versicherungsbeiträge, Transportkosten, Kosten für Steuer- und Rechtsberatung, Gebühren für Patente, Warenzeichen und Lizenzen oder die Zahlungen für Leiharbeitnehmer.

Nicht anzugeben sind hier Fremdkapitalzinsen und ähnliche Aufwendungen.

### Bruttobetriebsüberschuss

Der Bruttobetriebsüberschuss errechnet sich wie folgt:

$$\begin{aligned} \text{Bruttobetriebsüberschuss} &= \text{Bruttowertschöpfung zu Faktorkosten} \\ &\quad - \text{Löhne und Gehälter} \\ &\quad - \text{Sozialabgaben} \end{aligned}$$

### Bruttogewinnspanne bei Handelswaren

Die Bruttogewinnspanne bei Handelswaren errechnet sich wie folgt:

$$\begin{aligned} \text{Bruttogewinnspanne bei Handelswaren} &= \text{Umsatz aus Handel} \\ &\quad - \text{Bezüge von Handelswaren} \\ &\quad + \text{Bestand an Handelswaren am Ende des Geschäftsjahres} \\ &\quad - \text{Bestand an Handelswaren am Anfang des Geschäftsjahres} \end{aligned}$$

### Bruttoentgelte

Bruttoentgelte sind die Bezüge der Arbeitnehmer, und zwar ohne die Arbeitgeberanteile zur Sozialversicherung, jedoch einschließlich der davon zu entrichtenden Steuern und Arbeitnehmeranteile zur Sozialversicherung. In die Bruttoentgelte sind einbezogen:

- sämtliche Zuschläge (z.B. Familienzuschlag) und Zulagen (z.B. für Mehrarbeit, Leistungszulagen), Naturalvergütungen, Vergütungen für ausgefallene Arbeitszeit (z.B. Urlaubslohn), Urlaubs-, Weihnachtsgeld sowie Lohn- und Gehaltsfortzahlung, Beihilfen

- im Krankheitsfall und Zuschüsse des Arbeitgebers zum Krankengeld, ferner Gratifikationen und Leistungen zur Vermögensbildung der Arbeitnehmer,
- die Vergütungen für Auszubildende, Teilzeitbeschäftigte und Aushilfskräfte sowie
- die Bezüge von Gesellschaftern, Vorstandsmitgliedern und anderen leitenden Kräften (soweit sie steuerlich als Einkünfte aus nichtselbständiger Arbeit gelten) sowie die Provisionen.

Nicht einbezogen sind der Arbeitgeberzuschuss zum Krankenversicherungsbeitrag für nichtversicherungspflichtige Angestellte und die Aufwendungen für „Leiharbeitnehmer“.

### **Bruttowertschöpfung zu Faktorkosten**

Die Bruttowertschöpfung zu Faktorkosten errechnet sich wie folgt:

Bruttowertschöpfung zu Faktorkosten = Umsatz

- + Sonstige betriebliche Erträge (ohne Subventionen)
- Bezüge von Handelswaren
- Bezüge von Roh-, Hilfs- und Betriebsstoffen
- + Bestand an Handelswaren am Ende des Geschäftsjahres
- Bestand an Handelswaren am Anfang des Geschäftsjahres
- + Bestand an Roh-, Hilfs- und Betriebsstoffen sowie an selbst hergestellten od. bearbeiteten Halb- u. Fertigerzeugnissen am Ende des Geschäftsjahres
- Bestand an Roh-, Hilfs- und Betriebsstoffen sowie an selbst hergestellten od. bearbeiteten Halb- u. Fertigerzeugnissen am Anfang des Geschäftsjahres
- Mieten und Pachten (einschl. Kosten für Operate Leasing)
- betriebliche Steuern und Abgaben
- Bezogene Leistungen und andere betriebl. Aufwendungen
- + Subventionen

### **E-Commerce**

E-Commerce betreibt, wer Handelsware über das Internet anbietet und den Kunden die Möglichkeit einräumt, die Ware per Internet zu bestellen.

### **Einzelhandel**

Einzelhandel (ohne Kraftfahrzeughandel und ohne Handel mit Kraftstoffen) betreibt, wer Handelswaren überwiegend an private Haushalte absetzt. Als Tätigkeiten des Einzelhandels zählen auch die der Apotheken, Augenoptik- und Hörgeräteakustikgeschäfte.

#### **Einzelhandel an Verkaufsständen und auf Märkten**

Zum Einzelhandel an Verkaufsständen und auf Märkten zählen Kioske, feste Straßenverkaufsstände sowie bewegliche, d.h. nicht an feste Standorte gebundene Verkaufsstände an öffentlichen Straßen oder auf festen Marktplätzen, nicht jedoch der Handel aus Verkaufswagen.

#### **Sonstiger Einzelhandel**

Umsätze aus sonstigem Einzelhandel sind z.B. Umsätze aus Haustürverkauf, Verkauf über mobile Verkaufswagen, Einzelhandel vom Lager (z.B. von Heizöl), Verkauf über Automaten, Verkauf durch Versandhandelsvertreter.

## Großhandel

Großhandel (ohne Kraftfahrzeughandel) betreibt, wer Handelswaren in eigenem Namen für eigene Rechnung oder für fremde Rechnung (Kommissionshandel) überwiegend an andere Abnehmer als private Haushalte (z.B. gewerbliche Betriebe, Einzelhändler) absetzt.

Der Absatz an Gebietskörperschaften, Organisationen ohne Erwerbscharakter, Sozialversicherungsträger und wirtschaftliche Unternehmen der Öffentlichen Hand sowie der Handel mit landwirtschaftlichen Grundstoffen, lebendem Vieh, landwirtschaftlichen Geräten, Baumaschinen, Bürobedarf, Dental- und Laborbedarf usw. zählen i.d.R. zum Großhandel. Für die Zuordnung zum Großhandel ist es unerheblich, ob der Absatz im Inland oder ins Ausland (Export) erfolgt, ob die Waren aus dem Inland oder dem Ausland (Import) bezogen werden und ob die Ware vom Lager oder über Streckengeschäft verkauft wird.

## Handelsvermittlung

Zum Umsatz aus Handelsvermittlung zählen nur die hierfür vereinnahmten Provisionen und Kostenvergütungen, nicht der vermittelte Warenwert. Kommissionshandel ist Eigengeschäft. Handelsvermittlung betreibt, wer den An- und Verkauf von Handelswaren in fremdem Namen und für fremde Rechnung vermittelt (Fremdgeschäft).

## Handelswaren

Handelswaren sind bewegliche Sachgüter, die fertig bezogen und ohne wesentliche, d.h. nicht mehr als handelsübliche Be- und Verarbeitung weiterveräußert werden.

## Investitionen

Zu den Investitionen zählen auch Anzahlungen für im Bau befindliche Anlagen und Bauten. Die Investitionen umfassen nicht Zugänge aus Verschmelzung.

**Bruttoinvestitionen in Errichtung, Umbau und Erweiterung von Gebäuden** beinhalten nicht die laufenden Reparatur- und Instandhaltungsaufwendungen.

Zu den **Bruttoinvestitionen in Grundstücke** wird auch die zugehörige Grunderwerbssteuer gerechnet.

Zu den **Bruttoinvestitionen in Maschinen, Einrichtungen und Fahrzeuge** gehören alle neuen und gebrauchten Sachanlagen, die im Berichtszeitraum von Dritten gekauft oder selbst erstellt wurden. Die erworbenen Güter sind zum Kaufpreis (einschließlich Transport- und Installationskosten sowie den mit der Eigentumsübertragung verbundenen Kosten) zu bewerten, die selbst hergestellten Güter zu den Herstellungskosten. Anzugeben sind auch Aufwendungen für Erweiterung, Umbauten, Modernisierung und Erneuerung. Nicht hierunter fallen laufende Instandhaltungskosten.

## Leasing

Beim **Finanzierungsleasing** sind – im Gegensatz zum Operate Leasing – die Verträge langfristig und innerhalb der vereinbarten Grundmietzeit unkündbar. Das Risiko der Investition liegt wesentlich beim Leasingnehmer, der auch die Aufwendungen für Versicherung, Wartung und Reparaturen trägt. Als Wert einer durch Finanzierungsleasing erworbenen Sachanlage ist der Preis anzusetzen, der bei Kauf des Objekts zu zahlen gewesen wäre. Er kann dem Leasingvertrag entnommen oder durch Addition der Leasingraten für die Rückzahlung des Kapitals (ohne den

Teil, der auf Zinszahlungen entfällt) geschätzt werden. Nicht anzugeben sind die im Leasingvertrag vereinbarten jährlichen Mietzahlungen. Anzugeben ist hier nur der Wert der im Geschäftsjahr über Finanzierungsleasing erworbenen Sachwerte, nicht der Gesamtwert aller (d.h. im Laufe mehrerer Geschäftsjahre) über Finanzierungsleasing erworbenen Sachwerte. Beim **Operate Leasing** erwirbt der Leasingnehmer ein kurzfristiges, jederzeit kündbares Nutzungsrecht am Leasingobjekt. Der größte Teil des Investitionsrisikos und die Aufwendungen für Versicherungen, Wartung und Reparaturen werden vom Leasinggeber getragen.

**Löhne und Gehälter** (Siehe „Bruttoentgelte“)

### **Lohn- und Gehaltsempfänger**

Lohn- und Gehaltsempfänger sind Personen, die auf der Grundlage von Arbeitsverträgen ein Entgelt in Form von Lohn, Gehalt, Provision oder Sachleistungen erhalten.

### **Produktionswert**

Der Produktionswert errechnet sich wie folgt:

Produktionswert	= Umsatz
	+ Sonstige betriebliche Erträge (ohne Subventionen)
	+ Bestand an Handelswaren am Ende des Geschäftsjahres
	- Bestand an Handelswaren am Anfang des Geschäftsjahres
	+ Bestand an Roh-, Hilfs- und Betriebsstoffen, sowie selbst hergestellte oder bearbeitete Halb- u. Fertigerzeugnisse am Ende des Geschäftsjahres
	- Bestand an Roh-, Hilfs- u. Betriebsstoffen, sowie selbst hergestellte oder bearbeitete Halb- u. Fertigerzeugnisse am Anfang des Geschäftsjahres
	- Bezüge von Handelswaren

### **Roh-, Hilfs- und Betriebsstoffe**

Zu den Roh-, Hilfs- und Betriebsstoffen gehören auch Vorerzeugnisse, die vom Unternehmen weiterbe- oder -verarbeitet werden. Nicht zu den Roh-, Hilfs- und Betriebsstoffen gehören dagegen Rohstoffe und Vorerzeugnisse, die ohne wesentliche, d.h. nicht mehr als handelsübliche Be- und Verarbeitung weiterveräußert werden; in diesem Fall handelt es sich um Handelswaren.

## Rohertrag

Der Rohertrag errechnet sich wie folgt:

$$\begin{aligned} \text{Rohertrag} &= \text{Umsatz} \\ &\quad - \text{Bezüge von Handelswaren} \\ &\quad - \text{Bezüge von Roh-, Hilfs- und Betriebsstoffen} \\ &\quad + \text{Bestand an Handelswaren am Ende des Geschäftsjahres} \\ &\quad - \text{Bestand an Handelswaren am Anfang des Geschäftsjahres} \\ &\quad + \text{Bestand an Roh-, Hilfs- und Betriebsstoffen sowie an selbst hergestellten} \\ &\quad \text{od. bearbeiteten Halb- u. Fertigerzeugnissen am Ende des Geschäftsjahres} \\ &\quad - \text{Bestand an Roh-, Hilfs- und Betriebsstoffen sowie an selbst hergestellten} \\ &\quad \text{od. bearbeiteten Halb- u. Fertigerzeugnissen am Anfang des} \\ &\quad \text{Geschäftsjahres} \end{aligned}$$

## Rohertragsquote

Die Rohertragsquote ist der Rohertrag, bezogen auf den Umsatz:

$$\text{Rohertragsquote} = \text{Rohertrag} : \text{Umsatz}$$

## Sonstige betriebliche Erträge

Zu den sonstigen betrieblichen Erträgen zählen insbesondere Miet- und Pächterträge, Honorare für Patente, Warenzeichen und Lizenzen. Hierunter fallen auch in Vorjahren bereits abgeschriebene Forderungen, die doch noch eingehen. Hierher gehören nicht Erträge aus Beteiligungen, aus Wertpapieren, Zinserträge und andere finanzielle Erträge.

## Sozialabgaben

Die Sozialabgaben umfassen die Arbeitgeberbeiträge zur Sozialversicherung, unabhängig davon, ob es sich um gesetzliche, tariflich vereinbarte, vertraglich geregelte oder freiwillige Leistungen handelt. Zu den Sozialabgaben zählen auch Zahlungen an Pensionsfonds und Pensionsrückstellungen.

## Steuern und Abgaben

Zu den betrieblichen Steuern und Abgaben gehören insbesondere:

- Gewerbesteuer,
- Verkehrssteuern (z.B. Kraftfahrzeugsteuer, Versicherungssteuer),
- Verbrauchssteuern (z.B. Getränkesteuer, Tabaksteuer, Mineralölsteuer), sofern sie auf selbst hergestellte Waren erhoben werden,
- Vergnügungssteuer.

Hierher gehören dagegen nicht:

- Umsatzsteuer,
- Einkommensteuer,
- Körperschaftsteuer,
- Grunderwerbssteuer (ist zusammen mit der jeweiligen Bruttoinvestition in Grundstücke anzugeben).

Die Steuern und Abgaben umfassen nicht die Verbrauchssteuern auf nicht selbst hergestellte Waren. Diese Verbrauchssteuern sind im Warenwert enthalten.

## **Streckengeschäft**

Streckengeschäft ist ein „Eigengeschäft“, bei dem die Ware vom Lieferanten ohne Zwischenlagerung direkt zu den Abnehmern befördert wird. Ein Streckengeschäft liegt auch dann vor, wenn die Ware über Zolllager oder Lager im Freihafen vom Lieferanten zum Abnehmer befördert wird.

## **Subventionen**

Die Subventionen beinhalten sowohl die direkt mit dem Umsatz zusammenhängenden Subventionen, z.B. Ausfuhrerstattungen beim Verkauf von landwirtschaftlichen Erzeugnissen in Nicht-EU-Staaten, als auch sonstige, mit der Geschäftstätigkeit zusammenhängende Subventionen, z.B. für betriebliche Maßnahmen im Umweltschutz.

## **Teilzeitbeschäftigte**

Teilzeitbeschäftigte sind Lohn- oder Gehaltsempfänger, deren wöchentliche Arbeitszeit kürzer ist als die orts-, branchen- oder betriebsübliche wöchentliche Arbeitszeit (z.B. Halbtagskräfte und Personen, die nur an bestimmten Wochentagen tätig sind). Hierzu gehören auch Aushilfskräfte und 400-Euro-Beschäftigte.

## **Transithandelsgeschäfte**

Transithandelsgeschäfte sind eine Sonderform des Streckengeschäfts, bei denen die Ware von den ausländischen Vorlieferanten ohne Zwischenlagerung im Inland zu den ausländischen Abnehmern befördert wird. Transithandelsgeschäfte liegen auch dann vor, wenn die Ware über ein inländisches Zolllager, inländisches Lager im Freihafen oder Lager im Ausland vom ausländischen Vorlieferanten zum ausländischen Abnehmer befördert werden.

## **Umsatz**

Der Umsatz umfasst die vom Unternehmen im Berichtsjahr insgesamt in Rechnung gestellten Beträge (ohne Umsatzsteuer) aus dem Verkauf von Waren und Dienstleistungen an Dritte einschließlich Eigenverbrauch, Verkäufe an Betriebsangehörige sowie einschließlich gesondert in Rechnung gestellter Kosten für Fracht, Porto, Verpackung usw., ohne Rücksicht auf den Zahlungseingang und die Steuerpflicht. Nicht zum Umsatz gehören:

- außerordentliche Erträge (z.B. aus dem Verkauf von Anlagevermögen),
- betriebsfremde Erträge (z.B. Einnahmen aus Vermietung und Verpachtung von betriebsfremd genutzten Gebäuden),
- finanzielle Erträge (z.B. Zinsen, Dividenden aus Beteiligungen),
- Subventionen.

Preisnachlässe wie Rabatte, Boni oder Skonti sowie sonstige Erlösschmälerungen (z.B. Jahresrückvergütungen) sind vom Umsatz abzusetzen.

Bei Zugehörigkeit zu einer umsatzsteuerlichen Organschaft sind sowohl der auf das Unternehmen entfallende Umsatz mit Dritten als auch die mit den übrigen Tochtergesellschaften bzw. der Muttergesellschaft getätigten Innenumsätze anzugeben.



## **Unternehmen**

Ein Unternehmen ist die kleinste rechtlich selbständige Einheit, die aus handels- oder gewerbesteuerrechtlichen Gründen Bücher führen oder ähnliche Aufzeichnungen mit dem Ziel einer jährlichen Feststellung des Vermögensstandes machen muss.

## **Verkauf von Sachanlagen**

Der Verkauf von Sachanlagen entspricht dem tatsächlich erzielten Verkaufspreis ohne Abzug der im Zusammenhang mit der Eigentumsübertragung entstandenen Kosten.

## **Versandhandel**

Versandhandel ist eine Absatzform des Einzelhandels, bei der Handelswaren mittels Katalog, Internet, Prospekt, Anzeige, Muster usw. angeboten und dem Käufer nach Bestellung i.d.R. auf dem Versandwege zugestellt werden.

## **Wareneinsatz**

Wareneinsatz = Warenbezüge  
+ Bestand am Anfang des Jahres  
- Bestand am Ende des Jahres

Diese Definition gilt sowohl für den Bestand an Handelsware als auch für den Bestand an Roh-, Hilfs- und Betriebsstoffen. Da es bei den selbst hergestellten oder bearbeiteten Halb- und Fertigerzeugnissen per Definition keine Bezüge gibt, ist hier:

Wareneinsatz = Bestand am Anfang des Jahres - Bestand am Ende des Jahres.

### 1.1 Unternehmen und örtliche Einheiten, Beschäftigte, Umsatz, sonstige nach Wirtschafts

Nummer der Klassifikation	Wirtschaftszweig  ( Klassifikation der Wirtschaftszweige, Ausgabe 2003)	Unternehmen <sup>1)</sup>	Örtliche Einheiten	Beschäftigte			Umsatz			sonstige betriebliche Erträge
				insgesamt	und zwar		insgesamt	je		
					Lohn- und Gehalts-empfänger	Teilzeitbeschäftigte		Unternehmen	Beschäftigten	
		Anzahl am 31.12.2005		Anzahl am 30.09.2005			Mill. Euro	1 000 Euro		Mill. Euro
501	Handel m.Kraftwagen	26 461	32 395	332 393	305 069	44 567	124 719	4 713	375	1 490
50203	Lackierung v. Kraftwagen	2 283	2 496	20 895	18 684	3 725	1 363	597	65	12
50204	Autowaschanlagen	1 328	1 572	5 473	3 878	2 056	264	199	48	8
50205	Instandh. und Reparatur von Kraftwagen	26 104	27 296	142 834	115 027	27 387	14 955	573	105	127
502	Instandh. und Reparatur von Kraftwagen	29 714	31 363	169 201	137 590	33 168	16 582	558	98	147
503	Handel m. Kraftwagen- teilen u.Zubehör	9 327	12 304	92 255	82 722	14 897	19 674	2 109	213	189
504	Handel m. Krafträdern, Teilen u. Zubehör	3 128	3 435	13 731	10 324	2 458	2 512	803	183	15
50501	Agenturtankstellen	2 187	2 430	22 992	20 668	11 103	3 524	1 611	153	12
50502	Freie Tankstellen	2 651	3 102	27 531	24 858	15 432	5 955	2 246	216	28
505	Tankstellen	4 838	5 532	50 524	45 526	26 535	9 479	1 959	188	40
50	KFZ-Handel,Tankstellen	73 469	85 028	658 104	581 230	121 625	172 968	2 354	263	1 881
511	Handelsvermittlung	20 025	20 753	46 228	26 799	12 009	3 973	198	86	62
5121	GH.m.Getreide, Saatgut und Futtermitteln	1 645	3 630	27 445	26 140	6 713	22 532	13 694	821	215
5122	GH.m.Blumen u. Pflanzen	1 264	1 471	11 204	10 037	2 960	3 266	2 583	292	38
5123	GH.m.lebenden Tieren	2 391	2 555	11 115	8 497	3 973	9 847	4 119	886	27
5124	GH.m.Häuten, Fellen und Leder	308	323	1 808	1 564	315	675	2 194	373	10
5125	GH.m.Rohtabak	41	41	94	65	6	148	3 614	1 575	5
512	GH.m.landw.Grundstoffen und lebenden Tieren	5 649	8 020	51 666	46 303	13 967	36 468	6 455	706	295
5131	GH.m.Obst, Gemüse und Kartoffeln	1 818	2 232	30 114	28 727	7 180	17 784	9 781	591	106
5132	GH.m.Fleisch, Fleisch- waren, Geflügel u.Wild	1 214	1 536	21 798	20 791	4 421	14 727	12 132	676	69
5133	GH.m.Milcherz., Eiern, Speiseöl u.Nahr.-fetten	652	813	9 146	8 441	2 623	7 598	11 658	831	63
51341	GH.m.Getränken oaS	1 815	2 663	22 530	20 721	6 660	5 343	2 943	237	162
51342	GH.m.Wein,Sekt und Spirituosen	824	918	6 830	5 912	1 770	4 282	5 197	627	114
51345	GH.m.sonst. Getränken	634	12 234	26 452	25 974	4 122	11 122	17 542	420	101
5134	GH.m.Getränken	3 273	15 815	55 813	52 606	12 552	20 747	6 338	372	378
5135	GH.m.Tabakwaren	254	343	9 079	8 843	1 985	12 829	50 416	1 413	80
51361	GH.m.Zucker	10	11	352	347	22	798	79 841	2 268	

1) Die effektive Anzahl der Handelsunternehmen kann die hier nachgewiesene Anzahl übersteigen, da im Rahmen der Jahreserhebung nicht alle Handelsunternehmen erfasst werden, sondern nur die, deren Wertschöpfung aus Handel überwiegt.

**betriebliche Erträge, Warenbestände, Wareneinsatz 2005**  
**zweigen**

Sub- ventionen	Bestand an Handelsware		Wareneinsatz			Wirtschaftszweig  ( Klassifikation der Wirtschaftszweige, Ausgabe 2003)	Nummer der Klas- sifika- tion
	am Anfang des Jahres	am Ende des Jahres	insgesamt	davon			
				Handels- ware	Roh-, Hilfs- und Betriebsstoffe sowie selbst hergest. oder bearbeitete Halb- und Fertig- erzeugnisse		
Mill. Euro							
8	17 130	17 934	94 813	92 972	1 840	Handel m.Kraftwagen	501
0	37	43	365	171	194	Lackierung v. Kraftwagen	50203
0	14	9	76	46	30	Autowaschanlagen	50204
3	1 204	1 192	7 223	6 160	1 064	Instandh. und Reparatur von Kraftwagen	50205
3	1 255	1 243	7 664	6 377	1 287	Instandh. und Reparatur von Kraftwagen	502
8	1 997	2 139	13 728	13 494	234	Handel m. Kraftwagen- teilen u.Zubehör	503
1	604	600	1 833	1 798	34	Handel m. Krafträdern, Teilen u. Zubehör	504
0	78	85	2 379	2 341	38	Agenturtankstellen	50501
0	133	130	4 389	4 270	119	Freie Tankstellen	50502
1	212	215	6 768	6 611	157	Tankstellen	505
21	21 197	22 132	124 806	121 253	3 553	KFZ-Handel,Tankstellen	50
0	49	60	479	464	15	Handelsvermittlung	511
8	1 543	1 714	19 481	19 157	324	GH.m.Getreide, Saatgut und Futtermitteln	5121
4	101	105	2 518	2 479	39	GH.m.Blumen u. Pflanzen	5122
4	82	85	8 966	8 829	137	GH.m.lebenden Tieren	5123
-	70	70	543	530	13	GH.m.Häuten, Fellen und Leder	5124
-	27	34	89	84	5	GH.m.Rohtabak	5125
17	1 823	2 008	31 598	31 080	518	GH.m.landw.Grundstoffen und lebenden Tieren	512
11	209	212	14 781	14 526	255	GH.m.Obst, Gemüse und Kartoffeln	5131
18	325	347	12 479	11 986	493	GH.m.Fleisch, Fleisch- waren, Geflügel u.Wild	5132
20	188	177	6 790	6 701	89	GH.m.Milcherz., Eiern, Speiseöl u.Nahr.-fetten	5133
4	254	262	4 133	4 095	38	GH.m.Getränken oaS	51341
0	466	447	3 414	3 270	144	GH.m.Wein,Sekt und Spirituosen	51342
-	230	223	8 712	8 667	45	GH.m.sonst. Getränken	51345
4	951	933	16 258	16 032	227	GH.m.Getränken	5134
1	542	633	11 839	11 835	4	GH.m.Tabakwaren	5135
-	44	36	757	749	8	GH.m.Zucker	51361

### 1.1 Unternehmen und örtliche Einheiten, Beschäftigte, Umsatz, sonstige nach Wirtschafts

Nummer der Klas- sifika- tion	Wirtschaftszweig  ( Klassifikation der Wirtschaftszweige, Ausgabe 2003)	Unter- nehmen <sup>1)</sup>	Örtliche Einheiten	Beschäftigte			Umsatz			sonstige betriebliche Erträge
				insgesamt	und zwar		insgesamt	je		
					Lohn- und Gehalts- empfänger	Teil- zeit- beschäf- tigte		Unter- nehmen	Beschäf- tigten	
		Anzahl am 31.12.2005		Anzahl am 30.09.2005			Mill. Euro	1 000 Euro		Mill. Euro
51362	GH.m.Süßwaren	98	104	2 285	2 228	389	2 390	24 349	1 046	57
51363	GH.m.Backwaren	69	247	2 743	2 738	521	818	11 897	298	5
5136	GH.m.Zucker, Süßwaren und Backwaren	177	362	5 380	5 312	932	4 006	22 648	745	66
51371	GH.m.Kaffee,Tee u. Kakao	134	157	3 923	3 880	887	3 190	23 732	813	27
5137	GH.m.Kaffee, Tee, Kakao und Gewürzen	223	281	5 137	5 058	1 145	3 623	16 212	705	39
51381	GH.m.Fisch u. Fisch- erzeugnissen	210	311	3 647	3 533	654	1 431	6 815	392	4
51383	GH.m.Nahrungsmitteln ang	947	1 521	21 050	20 233	4 276	13 980	14 761	664	228
5138	GH.m.sonstigen Nahrungs- mitteln	1 245	1 927	25 702	24 686	5 200	15 972	12 828	621	235
51391	GH.m.tiefgefrorenen Nahrungsmitteln, oaS	208	329	5 200	5 043	1 171	1 874	9 026	360	44
51392	GH.m.sonst.Nahrungsm., Getränken u.Tabakw., oaS	1 123	1 625	44 507	43 365	9 671	27 879	24 821	626	1 408
5139	GH.m.Nahrungsmitteln, Getränken u.Tabakw., oaS	1 331	1 954	49 706	48 408	10 843	29 753	22 357	599	1 451
513	GH.m.Nahrungsmitteln, Getränken u. Tabakwaren	10 188	25 261	211 876	202 872	46 881	127 038	12 469	600	2 487
51411	GH.m.Meterware für Bekleidung u. Wäsche	154	313	2 668	2 536	1 354	592	3 833	222	7
51412	GH.m.Heim- u. Haus- haltstextilien	805	928	10 356	9 672	2 636	2 727	3 389	263	41
5141	GH.m.Textilien	959	1 241	13 025	12 208	3 990	3 318	3 461	255	48
51423	GH.m.Schuhen	260	530	4 069	4 018	1 038	1 831	7 038	450	19
51424	GH.m.Oberbekleidung sowie Bekleidungszubehör	1 694	2 677	18 783	17 471	5 700	7 603	4 487	405	185
51425	GH.m.Unterbekleidung, Pullovern u.Ä.	372	397	4 880	4 567	1 786	1 363	3 667	279	10
5142	GH.m.Bekleidung und Schuhen	2 326	3 603	27 731	26 056	8 523	10 796	4 641	389	214
51431	GH.m.elekt. Haush.- u. Unterhaltg.gerät.usw oaS	885	1 529	10 494	9 704	2 113	6 184	6 991	589	96
51432	GH.m.elekt. Haushalts- geräten	477	702	7 694	7 321	1 143	5 342	11 197	694	28
51433	GH.m.Gerät.d.Unterhaltg. elektronik u. Zubehör	734	922	17 123	16 624	3 966	18 405	25 079	1 075	454
51434	GH.m.elektrotechn.Zubeh. u.Elektroinstall.Zubehör	1 539	2 303	33 048	32 162	4 721	13 895	9 026	420	153
5143	GH.m.elekt. Haush. u. Unterhaltg.geräten, usw	3 635	5 457	68 359	65 810	11 943	43 826	12 057	641	731

1) Die effektive Anzahl der Handelsunternehmen kann die hier nachgewiesene Anzahl übersteigen, da im Rahmen der Jahreserhebung nicht alle Handelsunternehmen erfasst werden, sondern nur die, deren Wertschöpfung aus Handel überwiegt.

**betriebliche Erträge, Warenbestände, Wareneinsatz 2005**  
**zweigen**

Sub- ventionen	Bestand an Handelsware		Wareneinsatz			Wirtschaftszweig  (Klassifikation der Wirtschaftszweige, Ausgabe 2003)	Nummer der Klas- sifika- tion
	am Anfang des Jahres	am Ende des Jahres	insgesamt	davon			
				Handels- ware	Roh-, Hilfs- und Betriebsstoffe sowie selbst hergest. oder bearbeitete Halb- und Fertig- erzeugnisse		
Mill. Euro							
4	59	69	1 721	1 710	11	GH.m.Süßwaren	51362
1	23	22	594	567	27	GH.m.Backwaren	51363
4	126	126	3 072	3 026	46	GH.m.Zucker, Süßwaren und Backwaren	5136
-	299	269	2 412	2 246	165	GH.m.Kaffee,Tee u. Kakao	51371
-	325	286	2 725	2 558	167	GH.m.Kaffee, Tee, Kakao und Gewürzen	5137
2	72	73	1 152	1 070	82	GH.m.Fisch u. Fisch- erzeugnissen	51381
0	755	745	12 396	12 335	61	GH.m.Nahrungsmitteln ang	51383
2	853	846	14 044	13 901	143	GH.m.sonstigen Nahrungs- mitteln	5138
-	102	117	1 314	1 308	5	GH.m.tiefgefrorenen Nahrungsmitteln, oaS	51391
2	1 281	1 355	23 228	23 185	44	GH.m.sonst.Nahrungsm., Getränken u.Tabakw., oaS	51392
2	1 383	1 472	24 542	24 493	49	GH.m.Nahrungsmitteln, Getränken u.Tabakw., oaS	5139
61	4 901	5 032	106 531	105 058	1 473	GH.m.Nahrungsmitteln, Getränken u. Tabakwaren	513
-	82	82	408	341	67	GH.m.Meterware für Bekleidung u. Wäsche	51411
0	459	468	1 885	1 851	34	GH.m.Heim- u. Haus- haltstextilien	51412
0	541	550	2 293	2 192	101	GH.m.Textilien	5141
1	183	157	1 339	1 335	4	GH.m.Schuhen	51423
0	670	674	5 662	5 576	86	GH.m.Oberbekleidung sowie Bekleidungszubehör	51424
-	133	155	936	932	4	GH.m.Unterbekleidung, Pullovern u.Ä.	51425
1	986	986	7 937	7 842	94	GH.m.Bekleidung und Schuhen	5142
0	646	608	4 907	4 878	29	GH.m.elekt. Haush.- u. Unterhaltg.gerät.usw oaS	51431
0	249	303	4 473	4 471	2	GH.m.elekt. Haushalts- geräten	51432
0	1 098	1 160	15 582	15 510	72	GH.m.Gerät.d.Unterhaltg. elektronik u. Zubehör	51433
1	1 100	1 255	10 870	10 695	175	GH.m.elektrotechn.Zubeh. u.Elektroinstall.Zubehör	51434
1	3 094	3 325	35 832	35 554	278	GH.m.elekt. Haush. u. Unterhaltg.geräten, usw	5143

### 1.1 Unternehmen und örtliche Einheiten, Beschäftigte, Umsatz, sonstige nach Wirtschafts

Nummer der Klas- sifika- tion	Wirtschaftszweig  ( Klassifikation der Wirtschaftszweige, Ausgabe 2003)	Unter- nehmen <sup>1)</sup>	Örtliche Einheiten	Beschäftigte			Umsatz			sonstige betriebliche Erträge
				insgesamt	und zwar		insgesamt	je		
					Lohn- und Gehalts- empfänger	Teil- zeit- beschäf- tigte		Unter- nehmen	Beschäf- tigten	
		Anzahl am 31.12.2005		Anzahl am 30.09.2005			Mill. Euro	1 000 Euro		Mill. Euro
51441	GH.m.Haushaltswaren aus Metall	305	405	2 136	1 859	533	1 201	3 939	562	28
51442	GH.m.keramischen Erzeug- nissen u. Glaswaren	385	1 227	3 630	3 168	615	1 207	3 137	333	54
51444	GH.m.Wasch-, Putz- u. Reinigungsmitteln	415	442	6 240	5 848	969	1 602	3 858	257	72
5144	GH.m.Haush.waren a.Me- tall,keram. Erzeugn. usw	1 107	2 084	12 341	11 210	2 216	4 062	3 669	329	155
5145	GH.m.kosmet. Erzeugn. u. Körperpflegemitteln	732	1 035	19 761	19 186	5 133	6 741	9 205	341	454
51461	GH.m.pharmazeut.Erzeugn.	671	940	48 333	47 931	13 123	39 751	59 279	822	1 111
51462	GH.m.med.u.orthopäd. Artikeln u.Laborbedarf	1 413	2 588	25 337	24 348	5 259	9 041	6 399	357	257
51463	GH.m.Dentalbedarf	542	697	8 372	8 026	1 434	2 294	4 235	274	42
5146	GH.m.pharmazeut., med.u. orthopäd. Erzeugnissen	2 625	4 225	82 042	80 305	19 816	51 085	19 460	623	1 411
51471	GH.m.nichtelektrischen Haushaltsgeräten	168	212	2 522	2 388	876	677	4 023	268	11
51472	GH.m.Spielwaren u. Musikinstrumenten	337	370	6 134	5 923	1 612	4 224	12 531	689	40
51473	GH.m.Fahrräd.,Fahrradt. u.Zub.,Sport-u.Camp-art.	550	574	8 183	7 662	1 470	2 587	4 706	316	58
51474	GH.m.Uhren, Edelmetall- waren u. Schmuck	1 146	1 228	9 199	8 303	4 393	3 399	2 964	369	41
51475	GH.m.Leder-u.Täschnerwa- ren,Geschenk-u.Werbear.	1 276	1 786	13 689	12 207	4 145	2 681	2 100	196	21
51476	GH.m.Möb.,Einr.gegenst., Antiquitäten, Bodenbel.	1 032	1 207	10 251	9 213	1 858	5 342	5 176	521	33
51477	GH.m.feinmech.,Foto- u. optischen Erzeugnissen	506	782	10 147	9 635	1 883	5 745	11 361	566	105
51478	GH.m.Papier, Pappe, Schreib-, Bürobed. usw	2 030	2 381	43 873	42 395	13 682	17 464	8 603	398	249
5147	GH.m.sonst. Gebrauchs- u. Verbrauchsgütern	7 046	8 540	103 998	97 726	29 920	42 117	5 978	405	558
514	GH.m.Gebrauchs- und Verbrauchsgütern	18 430	26 185	327 256	312 500	81 541	161 946	8 787	495	3 570
51512	GH.m.festen Brennstoffen	74	130	1 227	1 205	227	4 606	62 507	3 754	52
51513	GH.m.Mineralöl- erzeugnissen	941	1 868	19 194	18 534	3 247	99 605	105 864	5 189	426
5151	GH.m.festen Brennstoffen u. Mineralölerzeugnissen	1 015	1 998	20 421	19 738	3 475	104 211	102 715	5 103	478
51522	GH.m.Eisen,Stahl,Eisen- u. Stahlhalbzeug	1 527	2 479	41 980	41 221	4 935	34 520	22 605	822	305

1) Die effektive Anzahl der Handelsunternehmen kann die hier nachgewiesene Anzahl übersteigen, da im Rahmen der Jahreserhebung nicht alle Handelsunternehmen erfasst werden, sondern nur die, deren Wertschöpfung aus Handel überwiegt.

**betriebliche Erträge, Warenbestände, Wareneinsatz 2005**  
**zweigen**

Sub- ventionen	Bestand an Handelsware		Wareneinsatz			Wirtschaftszweig  ( Klassifikation der Wirtschaftszweige, Ausgabe 2003)	Nummer der Klas- sifika- tion
	am Anfang des Jahres	am Ende des Jahres	insgesamt	davon			
				Handels- ware	Roh-, Hilfs- und Betriebsstoffe sowie selbst hergest. oder bearbeitete Halb- und Fertig- erzeugnisse		
Mill. Euro							
0	86	88	649	647	3	GH.m.Haushaltswaren aus Metall	51441
0	141	144	888	887	1	GH.m.keramischen Erzeug- nissen u. Glaswaren	51442
-	119	119	1 014	983	31	GH.m.Wasch-, Putz- u. Reinigungsmitteln	51444
0	350	356	2 583	2 549	34	GH.m.Haush.waren a.Me- tall,keram. Erzeugn. usw	5144
0	527	462	3 773	3 657	116	GH.m.kosmet. Erzeugn. u. Körperpflegemitteln	5145
1	2 605	2 750	31 885	31 743	142	GH.m.pharmazeut.Erzeugn.	51461
0	756	780	5 908	5 818	90	GH.m.med.u.orthopäd. Artikeln u.Laborbedarf	51462
-	188	209	1 548	1 542	5	GH.m.Dentalbedarf	51463
1	3 550	3 739	39 340	39 104	237	GH.m.pharmazeut., med.u. orthopäd. Erzeugnissen	5146
-	62	63	456	445	11	GH.m.nichtelektrischen Haushaltsgeräten	51471
0	433	427	3 449	3 448	1	GH.m.Spielwaren u. Musikinstrumenten	51472
0	387	386	1 902	1 848	53	GH.m.Fahrräd.,Fahrradt. u.Zub.,Sport-u.Camp-art.	51473
0	446	447	2 680	2 450	230	GH.m.Uhren, Edelmetall- waren u. Schmuck	51474
0	342	358	1 596	1 586	9	GH.m.Leder-u.Täschnerwa- ren,Geschenk-u.Werbearb.	51475
0	525	531	4 130	4 079	51	GH.m.Möb.,Einr.gegenst., Antiquitäten, Bodenbel.	51476
0	714	699	4 173	4 150	23	GH.m.feinmech.,Foto- u. optischen Erzeugnissen	51477
1	962	933	13 771	13 674	97	GH.m.Papier, Pappe, Schreib-, Bürobed. usw	51478
2	3 871	3 843	32 157	31 681	476	GH.m.sonst. Gebrauchs- u. Verbrauchsgütern	5147
6	12 919	13 262	123 915	122 578	1 337	GH.m.Gebrauchs- und Verbrauchsgütern	514
0	147	148	4 387	4 384	3	GH.m.festen Brennstoffen	51512
0	776	1 048	93 059	92 977	82	GH.m.Mineralöl- erzeugnissen	51513
0	923	1 195	97 446	97 361	85	GH.m.festen Brennstoffen u. Mineralölerzeugnissen	5151
1	2 985	2 984	29 402	29 306	96	GH.m.Eisen,Stahl,Eisen- u. Stahlhalbzeug	51522

### 1.1 Unternehmen und örtliche Einheiten, Beschäftigte, Umsatz, sonstige nach Wirtschafts

Nummer der Klassifikation	Wirtschaftszweig  ( Klassifikation der Wirtschaftszweige, Ausgabe 2003)	Unternehmen <sup>1)</sup>	Örtliche Einheiten	Beschäftigte			Umsatz			sonstige betriebliche Erträge
				insgesamt	und zwar		insgesamt	je		
					Lohn- und Gehalts-empfänger	Teilzeitbeschäftigte		Unternehmen	Beschäftigten	
		Anzahl am 31.12.2005		Anzahl am 30.09.2005			Mill. Euro	1 000 Euro		Mill. Euro
51523	GH.m.NE-Metallen u. NE-Metallhalbzeug	373	444	5 247	4 999	711	5 447	14 615	1 038	34
5152	GH.m.Erzen, Metallen u. Metallhalbzeug	1 958	2 983	47 383	46 319	5 657	40 312	20 593	851	342
51531	GH.m.Holz,Baust.,Anstrichm.u. Sanitärker. oaS	1 212	1 673	21 500	20 644	3 686	8 874	7 321	413	70
51532	GH.m.Roh-u.Schnittholz	775	994	7 293	6 716	847	3 065	3 953	420	30
51533	GH.m.sonst.Holzhalbwaren sowie Bauelem. aus Holz	885	1 136	10 521	9 753	2 018	3 037	3 433	289	46
51534	GH.m.Baust.u.Bauelementen a. mineral. Stoffen	2 983	4 036	43 113	41 317	8 303	14 872	4 986	345	128
51535	GH.m.Flachglas	178	190	2 516	2 391	292	624	3 507	248	14
51536	GH.m.Anstrichmitteln	503	801	9 819	9 205	1 349	2 384	4 740	243	22
51537	GH.m.Sanitärkeramik	99	236	5 493	5 431	749	1 648	16 663	300	20
5153	GH.m.Holz,Baustf., Anstrichm. u. Sanitärkeramik	6 635	9 067	100 255	95 457	17 245	34 503	5 200	344	329
51542	GH.m.Werkzeugen u. Kleiseisenwaren	1 601	2 124	37 329	36 143	5 786	8 415	5 255	225	126
51543	GH.m.Inst.bedarf f. Gas, Wasser u. Heizung	1 519	2 792	37 097	35 834	5 860	9 982	6 572	269	114
51544	GH.m.Metall- u. Kunststoffwaren für den Bau	954	1 098	13 980	13 378	2 486	4 385	4 598	314	58
5154	GH.m.Metallw.u.Ä.f.d.Bau u. Inst.bedarf f.Gas usw	4 074	6 013	88 407	85 355	14 132	22 782	5 592	258	298
51551	GH.m.chemischen Erzeugnissen oaS	723	787	8 858	8 282	2 019	6 969	9 640	787	84
51552	GH.m.techn. Chemikalien u. Rohdrogen	353	601	7 351	7 202	760	7 328	20 752	997	73
51554	GH.m.chemisch-technischen Erzeugnissen	551	724	9 916	9 634	1 705	4 633	8 402	467	63
51555	GH.m.Düngemitteln	147	178	2 163	2 084	395	3 513	23 933	1 624	16
5155	GH.m.chemischen Erzeugnissen	1 807	2 325	28 746	27 622	5 094	22 965	12 712	799	239
5156	GH.m.sonst. Halbwaren	173	184	1 556	1 416	498	1 074	6 204	690	9
51571	GH.m.Altmaterialien u. Reststoffen oaS	285	516	2 912	2 658	352	856	3 002	294	5
51572	GH.m.metallischen Altmat. u. Reststoffen	923	1 003	8 009	7 108	1 253	6 573	7 118	821	115
51573	GH.m.sonst.Altmaterialien u. Reststoffen	156	200	3 179	3 039	389	1 408	9 048	443	31

1) Die effektive Anzahl der Handelsunternehmen kann die hier nachgewiesene Anzahl übersteigen, da im Rahmen der Jahreserhebung nicht alle Handelsunternehmen erfasst werden, sondern nur die, deren Wertschöpfung aus Handel überwiegt.



**betriebliche Erträge, Warenbestände, Wareneinsatz 2005**  
**zweigen**

Sub- ventionen	Bestand an Handelsware		Wareneinsatz			Wirtschaftszweig  ( Klassifikation der Wirtschaftszweige, Ausgabe 2003)	Nummer der Klas- sifika- tion
	am Anfang des Jahres	am Ende des Jahres	insgesamt	davon			
				Handels- ware	Roh-, Hilfs- und Betriebsstoffe sowie selbst hergest. oder bearbeitete Halb- und Fertig- erzeugnisse		
Mill. Euro							
0	342	340	4 831	4 796	35	GH.m.NE-Metallen u. NE-Metallhalbzeug	51523
1	3 393	3 418	34 520	34 389	131	GH.m.Erzen, Metallen u. Metallhalbzeug	5152
1	578	576	7 327	7 303	24	GH.m.Holz,Baust.,Anst- richm.u. Sanitärker. oaS	51531
-	383	389	2 323	2 288	35	GH.m.Roh-u.Schnittholz	51532
0	310	291	2 309	2 291	19	GH.m.sonst.Holzhalbwaren sowie Bauelem. aus Holz	51533
1	1 003	969	12 103	11 995	108	GH.m.Baust.u.Bauelemen- ten a. mineral. Stoffen	51534
0	33	30	442	437	5	GH.m.Flachglas	51535
-	268	252	1 723	1 720	4	GH.m.Anstrichmitteln	51536
-	120	125	1 186	1 185	1	GH.m.Sanitärkeramik	51537
2	2 695	2 631	27 413	27 219	195	GH.m.Holz,Baustf., Anst- richm. u. Sanitärkeramik	5153
0	1 071	1 127	5 375	5 342	32	GH.m.Werkzeugen u. Kleineisenwaren	51542
0	1 112	1 082	7 605	7 574	31	GH.m.Inst.bedarf f. Gas, Wasser u. Heizung	51543
0	354	343	3 132	3 079	52	GH.m.Metall- u. Kunst- stoffwaren für den Bau	51544
1	2 537	2 551	16 112	15 996	116	GH.m.Metallw.u.Ä.f.d.Bau u. Inst.bedarf f.Gas usw	5154
1	285	311	5 886	5 719	166	GH.m.chemischen Erzeugnissen oaS	51551
0	490	482	5 904	5 760	144	GH.m.techn. Chemikalien u. Rohdrogen	51552
0	335	351	3 486	3 401	85	GH.m.chemisch-tech- nischen Erzeugnissen	51554
0	96	129	3 180	3 127	52	GH.m.Düngemitteln	51555
1	1 239	1 313	18 867	18 411	456	GH.m.chemischen Erzeugnissen	5155
-	145	137	921	918	2	GH.m.sonst. Halbwaren	5156
0	24	24	612	437	176	GH.m.Altmaterialien u. Reststoffen oaS	51571
0	263	266	5 556	5 399	157	GH.m.metallischen Altmat. u. Reststoffen	51572
-	35	38	1 095	1 077	18	GH.m.sonst.Altmateria- lien u. Reststoffen	51573

### 1.1 Unternehmen und örtliche Einheiten, Beschäftigte, Umsatz, sonstige nach Wirtschafts

Nummer der Klassifikation	Wirtschaftszweig  ( Klassifikation der Wirtschaftszweige, Ausgabe 2003)	Unternehmen <sup>1)</sup>	Örtliche Einheiten	Beschäftigte			Umsatz			sonstige betriebliche Erträge
				insgesamt	und zwar		insgesamt	je		
					Lohn- und Gehalts-empfänger	Teilzeit-beschäftigte		Unternehmen	Beschäftigten	
		Anzahl am 31.12.2005		Anzahl am 30.09.2005			Mill. Euro	1 000 Euro		Mill. Euro
5157	GH.m.Altmaterialien u. Reststoffen	1 364	1 719	14 101	12 804	1 994	8 837	6 478	627	151
515	GH.m.nicht landw.Halbw., Altmat. u. Reststoffen	17 024	24 290	300 867	288 712	48 095	234 684	13 785	780	1 845
51811	GH.m.Werkzeugmaschinen (o.Holzbearb.maschinen)	672	700	6 456	5 991	562	2 876	4 279	446	50
5181	GH.m.Werkzeugmaschinen	867	896	8 229	7 569	1 092	3 249	3 747	395	53
5182	GH.m.Bergwerks-, Bau- u. Baustoffmaschinen	822	1 119	10 527	9 947	997	3 823	4 652	363	34
5183	GH.m.Textil-, Näh- u. Strickmaschinen	51	81	1 056	993	111	256	5 055	242	5
5184	GH.m.DV-Gerät.,periphe- ren Einh. u. Software	2 429	3 230	52 226	50 558	7 190	30 970	12 752	593	517
51851	GH.m.sonst. Büromasch.	365	862	4 337	4 109	680	1 086	2 976	250	28
51852	GH.m.Büromöbeln	622	757	6 582	6 103	1 637	1 570	2 523	239	9
5185	GH.m.sonst.Büromasch- inen und Büromöbeln	987	1 619	10 919	10 212	2 316	2 656	2 691	243	37
5186	GH.m.elektronischen Bauelementen	452	613	8 624	8 384	1 850	6 872	15 199	797	78
51871	GH.m.Flurförderzeugen u. Fahrzeugen ang	361	442	7 456	7 121	1 018	1 836	5 091	246	22
51872	GH.m.sonst. Maschinen (oh. landw. Maschinen)	2 049	2 668	20 178	18 744	3 711	8 850	4 320	439	196
51873	GH.m.sonst.Ausrüstungen u.Zubeh.f.Masch.u.Ä. ang	6 039	7 724	58 632	54 355	12 884	19 906	3 296	340	174
5187	GH.m.sonst. Masch. usw (oh. landw. Maschinen)	8 448	10 834	86 265	80 219	17 613	30 592	3 621	355	393
5188	GH.m.landw. Maschinen und Geräten	1 395	1 648	18 865	17 448	2 625	5 825	4 177	309	81
518	GH.m.Maschinen, Ausrüstungen u.Zubehör	15 449	20 039	196 711	185 329	33 794	84 241	5 453	428	1 199
51901	GH.m.Rohstoffen, Halb- und Fertigwaren, oaS	433	711	7 409	7 050	1 496	6 484	14 962	875	38
51902	GH.m.Rohstoffen u. Halbwaren, oaS	80	1 615	17 374	17 355	2 353	7 099	88 809	409	97
51903	GH.m.Fertigwaren, oaS	1 004	2 237	46 093	45 333	18 547	28 080	27 964	609	250
519	Sonstiger Großhandel	1 517	4 564	70 876	69 738	22 395	41 663	27 456	588	385
51	Handelsvermittlung und Großhandel (o.KFZ)	88 284	129 111	1 205 480	1 132 254	258 681	690 014	7 816	572	9 843

1) Die effektive Anzahl der Handelsunternehmen kann die hier nachgewiesene Anzahl übersteigen, da im Rahmen der Jahreserhebung nicht alle Handelsunternehmen erfasst werden, sondern nur die, deren Wertschöpfung aus Handel überwiegt.

**betriebliche Erträge, Warenbestände, Wareneinsatz 2005**  
**zweigen**

Sub- ventionen	Bestand an Handelsware		Wareneinsatz			Wirtschaftszweig  (Klassifikation der Wirtschaftszweige, Ausgabe 2003)	Nummer der Klas- sifika- tion
	am Anfang des Jahres	am Ende des Jahres	insgesamt	davon			
				Handels- ware	Roh-, Hilfs- und Betriebsstoffe sowie selbst hergest. oder bearbeitete Halb- und Fertig- erzeugnisse		
Mill. Euro							
0	321	328	7 264	6 913	351	GH.m.Altmaterialien u. Reststoffen	5157
5	11 253	11 574	202 543	201 207	1 336	GH.m.nicht landw.Halbw., Altmat. u. Reststoffen	515
-	332	354	2 079	2 068	10	GH.m.Werkzeugmaschinen (o.Holzbearb.maschinen)	51811
-	353	381	2 324	2 299	25	GH.m.Werkzeugmaschinen	5181
0	464	462	2 792	2 717	76	GH.m.Bergwerks-, Bau- u. Baustoffmaschinen	5182
-	24	22	187	164	23	GH.m.Textil-, Näh- u. Strickmaschinen	5183
6	3 398	4 032	24 965	24 901	64	GH.m.DV-Gerät.,periphe- ren Einh. u. Software	5184
0	73	71	641	640	0	GH.m.sonst. Büromasch.	51851
6	90	83	1 014	1 006	7	GH.m.Büromöbeln	51852
6	163	154	1 654	1 647	8	GH.m.sonst.Büromasch- inen und Büromöbeln	5185
0	464	317	5 697	5 694	3	GH.m.elektronischen Bauelementen	5186
0	242	263	1 146	1 123	23	GH.m.Flurförderzeugen u. Fahrzeugen ang	51871
0	1 039	1 094	6 532	6 388	143	GH.m.sonst. Maschinen (oh. landw. Maschinen)	51872
1	2 155	2 340	14 235	14 116	118	GH.m.sonst.Ausrüstungen u.Zubeh.f.Masch.u.Ä. ang	51873
1	3 435	3 697	21 912	21 627	284	GH.m.sonst. Masch. usw (oh. landw. Maschinen)	5187
1	870	960	4 522	4 465	57	GH.m.landw. Maschinen und Geräten	5188
14	9 172	10 024	64 054	63 513	540	GH.m.Maschinen, Ausrüstungen u.Zubehör	518
1	409	445	5 800	5 787	12	GH.m.Rohstoffen, Halb- und Fertigwaren, oaS	51901
0	663	668	6 107	6 102	5	GH.m.Rohstoffen u. Halbwaren, oaS	51902
10	1 877	2 002	23 048	22 960	88	GH.m.Fertigwaren, oaS	51903
10	2 949	3 115	34 954	34 849	105	Sonstiger Großhandel	519
113	43 066	45 076	564 074	558 749	5 324	Handelsvermittlung und Großhandel (o.KFZ)	51

### 1.1 Unternehmen und örtliche Einheiten, Beschäftigte, Umsatz, sonstige nach Wirtschafts

Nummer der Klas- sifika- tion	Wirtschaftszweig  ( Klassifikation der Wirtschaftszweige, Ausgabe 2003)	Unter- nehmen <sup>1)</sup>	Örtliche Einheiten	Beschäftigte			Umsatz			sonstige betriebliche Erträge
				insgesamt	und zwar		insgesamt	je		
					Lohn- und Gehalts- empfänger	Teil- zeit- beschäf- tigte		Unter- nehmen	Beschäf- tigten	
		Anzahl am 31.12.2005		Anzahl am 30.09.2005			Mill. Euro	1 000 Euro		Mill. Euro
52111	EH.m.Nahrungsm.,„Geträn- ken u. Tabakwaren, oaS	16 090	33 861	513 547	495 296	326 881	90 341	5 615	176	2 881
52112	Sonst.EH.m.Waren versch. Art,Hauptr.Nahrungsm.usw	4 552	8 145	189 129	183 471	116 585	33 196	7 293	176	489
5211	EH.m.Waren versch. Art, Hauptr. Nahrungsm. usw.	20 642	42 006	702 676	678 767	443 466	123 537	5 985	176	3 370
52121	EH.m.Waren versch. Art (oh. Nahrungsmittel)	2 782	4 528	37 770	34 659	22 212	3 632	1 305	96	29
52122	EH.m.Waren versch. Art, Hauptr.Nicht-Nahrungsm.	5 590	7 467	127 905	120 327	56 125	15 940	2 851	125	686
5212	Sonst.EH m.Waren versch. Art	8 372	11 995	165 675	154 986	78 337	19 572	2 338	118	716
521	EH.m.Waren versch. Art (in Verkaufsräumen)	29 015	54 001	868 351	833 753	521 803	143 108	4 932	165	4 086
5221	EH.m.Obst, Gemüse u. Kartoffeln	3 645	4 282	16 011	11 614	8 452	983	270	61	5
5222	EH.m.Fleisch, Fleisch- waren, Geflügel u. Wild	2 922	4 520	27 988	24 568	12 263	1 927	659	69	21
5223	EH.m.Fisch, Meeres- früchten u. Fischerzeug.	909	959	4 832	3 847	2 297	275	303	57	3
52241	EH.m.Backwaren	2 560	4 922	25 930	23 080	14 235	1 173	458	45	12
52242	EH.m.Süßwaren	834	1 569	5 818	4 886	3 441	401	481	69	8
5224	EH.m.Back- u. Süßwaren	3 394	6 491	31 749	27 967	17 677	1 574	464	50	21
52251	EH.m.Wein, Sekt und Spirituosen	1 936	2 085	7 346	4 944	2 496	927	479	126	13
52252	EH.m.sonstigen Getränken	6 418	9 172	32 445	25 000	14 132	3 996	623	123	57
5225	EH.m.Getränken	8 354	11 257	39 790	29 944	16 628	4 923	589	124	69
5226	EH.m.Tabakwaren	4 632	5 626	18 435	13 441	9 885	2 234	482	121	42
52271	EH.m.Reformwaren	1 115	1 446	8 101	6 803	4 229	553	495	68	2
52275	Sonst. Fach-EH.m. Nah- rungsm. (oh.Reformwaren)	2 359	2 904	12 720	10 135	5 688	971	412	76	11
5227	Sonst. Fach-EH.m. Nahrungsmitteln	3 474	4 349	20 821	16 938	9 917	1 523	438	73	13
522	Fach-EH.m.Nahrungsm. usw (in Verkaufsräumen)	27 329	37 483	159 625	128 319	77 118	13 439	492	84	174
5231	Apotheken	18 932	19 892	177 347	157 369	95 599	30 578	1 615	172	91
5232	EH.m.medizinischen und orthopädischen Artikeln	2 498	4 616	28 981	26 497	7 467	2 855	1 143	99	46
52331	EH.m.kosmet. Erzeugn. usw (oh.Drogerieartikel)	2 083	3 258	19 452	17 112	9 141	2 161	1 037	111	219

1) Die effektive Anzahl der Handelsunternehmen kann die hier nachgewiesene Anzahl übersteigen, da im Rahmen der Jahreserhebung nicht alle Handelsunternehmen erfasst werden, sondern nur die, deren Wertschöpfung aus Handel überwiegt.

**betriebliche Erträge, Warenbestände, Wareneinsatz 2005**  
**zweigen**

Sub- ventionen	Bestand an Handelsware		Wareneinsatz			Wirtschaftszweig  (Klassifikation der Wirtschaftszweige, Ausgabe 2003)	Nummer der Klas- sifika- tion
	am Anfang des Jahres	am Ende des Jahres	insgesamt	davon			
				Handels- ware	Roh-, Hilfs- und Betriebsstoffe sowie selbst hergest. oder bearbeitete Halb- und Fertig- erzeugnisse		
Mill. Euro							
22	5 306	5 547	70 200	69 495	705	EH.m.Nahrungsm.,Geträn- ken u. Tabakwaren, oaS	52111
6	2 709	2 773	25 341	24 927	414	Sonst.EH.m.Waren versch. Art,Hauptr.Nahrungsm.usw	52112
28	8 015	8 320	95 540	94 421	1 119	EH.m.Waren versch. Art, Hauptr. Nahrungsm. usw.	5211
0	432	440	2 257	2 177	80	EH.m.Waren versch. Art (oh. Nahrungsmittel)	52121
1	2 360	2 250	10 414	10 072	342	EH.m.Waren versch. Art, Hauptr.Nicht-Nahrungsm.	52122
1	2 792	2 690	12 671	12 249	422	Sonst.EH m.Waren versch. Art	5212
29	10 807	11 010	108 212	106 670	1 541	EH.m.Waren versch. Art (in Verkaufsräumen)	521
0	30	37	644	625	19	EH.m.Obst, Gemüse u. Kartoffeln	5221
1	43	51	1 080	1 022	58	EH.m.Fleisch, Fleisch- waren, Geflügel u. Wild	5222
0	5	5	149	142	7	EH.m.Fisch, Meeres- früchten u. Fischerzeug.	5223
0	21	24	588	543	45	EH.m.Backwaren	52241
-	33	31	225	211	14	EH.m.Süßwaren	52242
0	54	55	813	754	59	EH.m.Back- u. Süßwaren	5224
0	131	142	624	609	15	EH.m.Wein, Sekt und Spirituosen	52251
0	319	327	2 921	2 885	35	EH.m.sonstigen Getränken	52252
0	450	469	3 544	3 494	50	EH.m.Getränken	5225
0	164	168	1 739	1 723	17	EH.m.Tabakwaren	5226
0	39	43	339	329	10	EH.m.Reformwaren	52271
0	63	71	640	628	11	Sonst. Fach-EH.m. Nah- rungsm. (oh.Reformwaren)	52275
0	101	113	979	957	22	Sonst. Fach-EH.m. Nahrungsmitteln	5227
2	847	899	8 949	8 717	232	Fach-EH.m.Nahrungsm. usw (in Verkaufsräumen)	522
1	1 907	1 951	21 990	21 747	243	Apotheken	5231
1	238	248	1 415	1 342	74	EH.m.medizinischen und orthopädischen Artikeln	5232
0	294	298	1 435	1 406	29	EH.m.kosmet. Erzeugn. usw (oh.Drogerieartikel)	52331

# 1.1 Unternehmen und örtliche Einheiten, Beschäftigte, Umsatz, sonstige nach Wirtschafts

Nummer der Klas- sifika- tion	Wirtschaftszweig  ( Klassifikation der Wirtschaftszweige, Ausgabe 2003)	Unter- nehmen <sup>1)</sup>	Örtliche Einheiten	Beschäftigte			Umsatz			sonstige betriebliche Erträge
				insgesamt	und zwar		insgesamt	je		
					Lohn- und Gehalts- empfänger	Teil- zeit- beschäf- tigte		Unter- nehmen	Beschäf- tigten	
		Anzahl am 31.12.2005		Anzahl am 30.09.2005			Mill. Euro	1 000 Euro		Mill. Euro
52332	EH.m.Drogerieartikeln	1 056	14 785	82 068	80 920	57 045	9 160	8 678	112	113
5233	EH.m.Parfümeriewaren und Körperpflegemitteln	3 138	18 044	101 519	98 032	66 186	11 321	3 607	112	332
523	Apotheken,Fach-EH.m.med. Art.usw (in Verkaufsr.)	24 569	42 551	307 847	281 898	169 252	44 754	1 822	145	469
52411	EH.m.Haushaltstextilien	1 283	2 160	9 859	8 411	5 342	858	669	87	8
52412	EH.m.Kurzw.,Schneiderei- bedarf,Handarbeiten usw.	1 580	1 741	5 459	3 543	2 391	235	148	43	2
5241	EH.m.Textilien	2 863	3 901	15 318	11 954	7 734	1 092	382	71	10
52421	EH.m.Bekleidung oaS	11 176	19 313	147 972	135 760	81 934	14 491	1 297	98	417
52422	EH.m.Herrenbekleidung und Bekleidungszubehör	1 766	2 481	14 665	12 737	6 460	1 497	848	102	13
52423	EH.m.Damenbekleidung und Bekleidungszubehör	8 545	14 791	93 981	84 583	55 529	8 715	1 020	93	143
52424	EH.m.Kinder-u.Säugl.Be- kleidg.,Bekleidg.Zubeh.	1 086	1 148	4 430	3 210	2 029	278	256	63	6
5242	EH.m.Bekleidung	22 800	37 987	261 882	236 954	146 245	25 017	1 097	96	579
52431	EH.m.Schuhen	5 975	11 636	70 669	64 117	41 456	5 853	980	83	58
52432	EH.m.Leder-u.Täschner- waren	1 342	1 697	7 398	5 978	3 348	684	510	92	16
5243	EH.m.Schuhen und Lederwaren	7 317	13 334	78 067	70 096	44 805	6 537	893	84	74
52441	EH.m.Wohnmöbeln	6 690	8 732	111 570	104 541	34 928	17 838	2 666	160	233
52442	EH.m.Beleuchtungsart.	605	639	2 376	1 841	891	236	390	99	1
52443	EH.m.Haush.gegenständen	1 723	1 982	7 558	5 758	3 437	798	463	106	4
52444	EH.m.keramischen Erzeug- nissen u. Glaswaren	1 268	1 605	4 940	3 665	2 062	361	285	73	6
52447	EH.m.Heimtextilien	2 449	2 867	12 975	10 436	4 870	816	333	63	4
5244	EH.m.Möbeln,Eintr.gegen- ständen u. Hausrat ang	13 166	16 264	140 826	127 140	46 705	20 175	1 532	143	248
52451	EH.m.elekt.Haush.Ger. u.elektrot. Erzeugn. ang	7 043	7 999	35 209	27 334	9 578	4 529	643	129	93
52452	EH.m.Ger.d.Unterhaltg.- elektronik u. Zubehör	6 304	7 624	39 092	32 428	8 258	7 423	1 177	190	186
52453	EH.m.Musikinstrumenten und Musikalien	1 837	2 033	6 610	4 581	1 893	746	406	113	9
5245	EH.m.elekt. Haush.- u. Unterhaltg. Geräten usw.	15 185	17 655	80 912	64 344	19 729	12 698	836	157	288
52461	EH.m.Eisen-, Metall- und Kunststoffwaren ang	4 182	4 343	15 622	11 154	4 175	1 828	437	117	7

1) Die effektive Anzahl der Handelsunternehmen kann die hier nachgewiesene Anzahl übersteigen, da im Rahmen der Jahreserhebung nicht alle Handelsunternehmen erfasst werden, sondern nur die, deren Wertschöpfung aus Handel überwiegt.

**betriebliche Erträge, Warenbestände, Wareneinsatz 2005**  
zweigen

Sub- ventionen	Bestand an Handelsware		Wareneinsatz			Wirtschaftszweig  ( Klassifikation der Wirtschaftszweige, Ausgabe 2003)	Nummer der Klas- sifika- tion
	am Anfang des Jahres	am Ende des Jahres	insgesamt	davon			
				Handels- ware	Roh-, Hilfs- und Betriebsstoffe sowie selbst hergest. oder bearbeitete Halb- und Fertig- erzeugnisse		
Mill. Euro							
0	1 256	1 270	6 258	6 145	113	EH.m.Drogerieartikeln	52332
0	1 550	1 568	7 693	7 551	142	EH.m.Parfümeriewaren und Körperpflegemitteln	5233
2	3 695	3 767	31 098	30 639	459	Apotheken,Fach-EH.m.med. Art.usw (in Verkaufsfr.)	523
0	124	131	448	439	8	EH.m.Haushaltstextilien	52411
0	68	65	133	131	2	EH.m.Kurzw.,Schneiderei- bedarf,Handarbeiten usw.	52412
0	192	196	581	570	11	EH.m.Textilien	5241
2	1 748	1 847	7 710	7 409	301	EH.m.Bekleidung oaS	52421
0	278	293	840	813	28	EH.m.Herrenbekleidung und Bekleidungszubehör	52422
1	1 296	1 273	4 654	4 543	112	EH.m.Damenbekleidung und Bekleidungszubehör	52423
0	50	49	173	170	3	EH.m.Kinder-u.Säugl.Be- kleidg.,Bekleidg.Zubeh.	52424
2	3 391	3 479	13 397	12 953	444	EH.m.Bekleidung	5242
0	1 197	1 238	3 173	3 106	67	EH.m.Schuhen	52431
0	138	150	341	336	5	EH.m.Leder-u.Täschner- waren	52432
0	1 335	1 388	3 513	3 441	72	EH.m.Schuhen und Lederwaren	5243
5	2 360	2 411	10 393	10 243	151	EH.m.Wohnmöbeln	52441
-	40	42	140	137	3	EH.m.Beleuchtungsart.	52442
-	184	166	497	488	9	EH.m.Haush.gegenständen	52443
-	81	75	216	212	4	EH.m.keramischen Erzeug- nissen u. Glaswaren	52444
0	155	158	425	402	23	EH.m.Heimtextilien	52447
5	2 839	2 871	11 755	11 565	190	EH.m.Möbeln,Einr.gegen- ständen u. Hausrat ang	5244
0	507	495	3 116	3 066	50	EH.m.elekt.r.Haush.Ger. u.elektrot. Erzeugn. ang	52451
0	951	998	5 347	5 286	61	EH.m.Ger.d.Unterhaltg.- elektronik u. Zubehör	52452
0	186	186	492	483	9	EH.m.Musikinstrumenten und Musikalien	52453
0	1 644	1 680	8 956	8 835	121	EH.m.elekt.r. Haush.- u. Unterhaltg. Geräten usw.	5245
0	190	193	1 171	1 127	45	EH.m.Eisen-, Metall- und Kunststoffwaren ang	52461

**1.1 Unternehmen und örtliche Einheiten, Beschäftigte, Umsatz, sonstige  
nach Wirtschafts**

Nummer der Klas- sifika- tion	Wirtschaftszweig  ( Klassifikation der Wirtschaftszweige, Ausgabe 2003)	Unter- nehmen <sup>1)</sup>	Örtliche Einheiten	Beschäftigte			Umsatz			sonstige betriebliche Erträge
				insgesamt	und zwar		insgesamt	je		
					Lohn- und Gehalts- empfänger	Teil- zeit- beschäf- tigte		Unter- nehmen	Beschäf- tigten	
		Anzahl am 31.12.2005		Anzahl am 30.09.2005			Mill. Euro	1 000 Euro		Mill. Euro
52462	EH.m.Anstrichmitteln	480	518	1 963	1 463	582	558	1 163	284	5
52463	EH.m.Bau-u. Heimwerker- bedarf	4 643	6 160	89 241	84 467	31 906	13 941	3 002	156	298
5246	EH.m.Metallw.,Anstrichm. Bau-u.Heimwerkerbedarf	9 305	11 021	106 826	97 084	36 662	16 328	1 755	153	309
52471	EH.m.Schreib-u.Papierw., Schul-u. Büroartikeln	5 085	6 071	23 512	17 857	9 960	1 825	359	78	36
52472	EH.m.Büchern u. Fach- zeitschriften	3 809	5 362	32 721	28 693	14 627	3 707	973	113	29
52473	EH.m.Unterhaltungszeit- schriften u. Zeitungen	1 306	1 561	5 598	4 233	2 518	556	426	99	16
5247	EH.m.Büchern, Zeitungen, Zeitschr. Schreibw. u.Ä.	10 200	12 994	61 832	50 783	27 105	6 088	597	98	80
52481	EH.m.Tapeten u. Boden- belägen	1 878	2 198	12 776	10 973	3 455	1 164	620	91	22
52482	EH.m.Kunstgegenständen, Münzen, Geschenkart. usw	5 671	6 215	18 891	12 640	6 738	1 458	257	77	10
52485	EH.m.Uhren, Edelmetall- waren u. Schmuck	6 881	8 301	30 579	23 117	12 748	2 608	379	85	44
52486	EH.m.Spielwaren	2 897	3 808	18 302	15 035	8 500	1 760	608	96	23
5248	EH.m.Tapeten, Geschenk- art., Uhren, Spielw. usw	17 328	20 522	80 548	61 766	31 441	6 990	403	87	99
52491	EH.m.Blumen, Pflanzen und Saatgut	13 330	16 233	70 250	55 344	24 643	4 267	320	61	31
52492	EH.m.zoologischem Bedarf und lebenden Tieren	1 579	2 032	9 377	7 578	3 662	798	505	85	8
52493	Augenoptiker	8 222	10 453	45 895	37 160	13 594	3 474	423	76	47
52494	EH.m.Foto-u.opt.Erzeugn. (oh. Augenoptiker)	933	1 463	5 953	4 892	1 520	606	650	102	7
52495	EH.m.Computern, periphe- ren Einh. u. Software	4 249	4 595	20 361	15 327	4 564	3 735	879	183	91
52496	EH.m.Telekommunikations- endger.u. Mobiltelefonen	820	1 200	4 267	3 343	820	765	933	179	6
52497	EH.m.Fahrrädern, -teilen und -zubehör	5 510	6 049	21 485	15 167	6 710	1 944	353	90	13
52498	EH.m.Sport- u. Camping- art. (oh. Campingmöbel)	2 654	3 009	17 675	14 290	7 292	2 116	797	120	18
52499	Sonst. Facheinzelhandel, ang (in Verkaufsräumen)	5 347	5 819	21 774	16 585	6 794	3 162	591	145	21
5249	Facheinzelhandel, ang	42 643	50 852	217 038	169 685	69 600	20 867	489	96	242
524	Sonst. Facheinzelhandel (in Verkaufsräumen)	140 808	184 531	1 043 249	889 806	430 024	115 792	822	111	1 930

1) Die effektive Anzahl der Handelsunternehmen kann die hier nachgewiesene Anzahl übersteigen, da im Rahmen der Jahreserhebung nicht alle Handelsunternehmen erfasst werden, sondern nur die, deren Wertschöpfung aus Handel überwiegt.



**betriebliche Erträge, Warenbestände, Wareneinsatz 2005**  
**zweigen**

Sub- ventionen	Bestand an Handelsware		Wareneinsatz			Wirtschaftszweig  ( Klassifikation der Wirtschaftszweige, Ausgabe 2003)	Nummer der Klas- sifika- tion
	am Anfang des Jahres	am Ende des Jahres	insgesamt	davon			
				Handels- ware	Roh-, Hilfs- und Betriebsstoffe sowie selbst hergest. oder bearbeitete Halb- und Fertig- erzeugnisse		
Mill. Euro							
-	34	29	437	302	135	EH.m.Anstrichmitteln	52462
1	2 877	2 886	9 250	9 134	116	EH.m.Bau-u. Heimwerker- bedarf	52463
1	3 101	3 108	10 858	10 563	295	EH.m.Metallw.,Anstrichm. Bau-u.Heimwerkerbedarf	5246
0	250	245	1 175	1 147	28	EH.m.Schreib-u.Papierw., Schul-u. Büroartikeln	52471
0	416	391	2 414	2 391	23	EH.m.Büchern u. Fach- zeitschriften	52472
0	49	46	395	390	5	EH.m.Unterhaltungszeit- schriften u. Zeitungen	52473
1	715	682	3 984	3 928	56	EH.m.Büchern, Zeitungen, Zeitschr. Schreibw. u.Ä.	5247
0	283	259	656	623	33	EH.m.Tapeten u. Boden- belägen	52481
0	432	429	864	852	12	EH.m.Kunstgegenständen, Münzen, Geschenkart. usw	52482
0	1 051	1 017	1 439	1 395	44	EH.m.Uhren, Edelmetall- waren u. Schmuck	52485
0	355	366	1 159	1 150	8	EH.m.Spielwaren	52486
1	2 120	2 070	4 117	4 021	96	EH.m.Tapeten, Geschenk- art., Uhren, Spielw. usw	5248
1	326	317	2 425	2 331	94	EH.m.Blumen, Pflanzen und Saatgut	52491
0	114	110	486	479	7	EH.m.zoologischem Bedarf und lebenden Tieren	52492
1	324	318	1 554	1 432	122	Augenoptiker	52493
0	66	66	363	339	25	EH.m.Foto-u.opt.Erzeugn. (oh. Augenoptiker)	52494
1	221	205	2 618	2 550	69	EH.m.Computern, periphe- ren Einh. u. Software	52495
0	46	38	487	486	1	EH.m.Telekommunikations- endger.u. Mobiltelefonen	52496
0	417	453	1 255	1 233	23	EH.m.Fahrrädern, -teilen und -zubehör	52497
0	486	484	1 220	1 195	26	EH.m.Sport- u. Camping- art. (oh. Campingmöbel)	52498
0	322	303	2 202	2 138	65	Sonst. Facheinzelhandel, ang (in Verkaufsräumen)	52499
4	2 324	2 293	12 611	12 180	431	Facheinzelhandel, ang	5249
14	17 661	17 766	69 772	68 056	1 716	Sonst. Facheinzelhandel (in Verkaufsräumen)	524

### 1.1 Unternehmen und örtliche Einheiten, Beschäftigte, Umsatz, sonstige nach Wirtschafts

Nummer der Klas- sifika- tion	Wirtschaftszweig  ( Klassifikation der Wirtschaftszweige, Ausgabe 2003)	Unter- nehmen <sup>1)</sup>	Örtliche Einheiten	Beschäftigte			Umsatz			sonstige betriebliche Erträge
				insgesamt	und zwar		insgesamt	je		
					Lohn- und Gehalts- empfänger	Teil- zeit- beschäf- tigte		Unter- nehmen	Beschäf- tigten	
		Anzahl am 31.12.2005		Anzahl am 30.09.2005			Mill. Euro	1 000 Euro		Mill. Euro
52501	EH.m.Antiquitäten u. antiken Teppichen	1 789	2 565	4 013	2 077	1 033	265	148	66	2
52503	EH.m.sonst. Gebraucht- waren	2 034	2 281	6 735	4 503	2 633	458	225	68	21
525	EH.m.Antiquitäten u.Ge- brauchtw.(i.Verkaufsr.)	4 192	5 257	11 594	7 042	3 992	793	189	68	25
52611	VH.m.Waren oaS	864	1 339	31 050	30 128	13 455	8 665	10 033	279	1 036
52612	VH.m.Textilien,Schuhen, Bekleidung u.Lederwaren	395	647	22 540	22 148	10 831	5 521	13 961	245	482
52613	Sonst.Fachversandhandel	1 445	1 669	15 921	14 353	5 028	3 598	2 490	226	91
5261	Versandhandel	2 704	3 656	69 512	66 630	29 315	17 784	6 577	256	1 609
52621	EH.m.Nahrungsm.u.Geträn- ken a.Verkaufsständ.u.Ä.	3 596	3 870	10 736	6 416	4 326	616	171	57	4
52622	Sonst.Einzelhandel an Verkaufsst. u.a. Märkten	3 640	4 038	9 657	5 553	2 594	595	163	62	8
5262	EH.a.Verkaufsständen und auf Märkten	7 236	7 909	20 393	11 969	6 920	1 211	167	59	12
52631	Einzelhandel vom Lager mit Brennstoffen	1 471	1 642	8 579	6 889	2 392	6 268	4 261	731	13
52634	Sonst. Einzelhandel, ang (nicht i.Verkaufsräumen)	8 006	8 524	29 932	21 065	7 473	3 466	433	116	33
5263	Sonstiger Einzelhandel (nicht i.Verkaufsräumen)	9 477	10 166	38 511	27 954	9 865	9 734	1 027	253	46
526	Einzelhandel (nicht i.Verkaufsräumen)	19 417	21 730	128 416	106 552	46 100	28 730	1 480	224	1 667
527	Reparatur von Verbrauchs- gütern	8 266	9 749	28 059	19 281	6 715	1 569	190	56	24
52	EH.(o.Handel m. KFZ u. ohne Tankstellen)	253 597	355 303	2 547 141	2 266 650	1 255 005	348 186	1 373	137	8 375
5	Insgesamt	415 350	569 442	4 410 725	3 980 134	1 635 311	1 211 167	2 916	275	20 099

1) Die effektive Anzahl der Handelsunternehmen kann die hier nachgewiesene Anzahl übersteigen, da im Rahmen der Jahreserhebung nicht alle Handelsunternehmen erfasst werden, sondern nur die, deren Wertschöpfung aus Handel überwiegt.

**betriebliche Erträge, Warenbestände, Wareneinsatz 2005**  
**zweigen**

Sub- ventionen	Bestand an Handelsware		Wareneinsatz			Wirtschaftszweig  (Klassifikation der Wirtschaftszweige, Ausgabe 2003)	Nummer der Klas- sifika- tion
	am Anfang des Jahres	am Ende des Jahres	insgesamt	davon			
				Handels- ware	Roh-, Hilfs- und Betriebsstoffe sowie selbst hergest. oder bearbeitete Halb- und Fertig- erzeugnisse		
Mill. Euro							
0	120	121	135	131	5	EH.m.Antiquitäten u. antiken Teppichen	52501
2	50	48	229	220	9	EH.m.sonst. Gebraucht- waren	52503
2	197	199	401	387	14	EH.m.Antiquitäten u.Ge- braucht w.(i.Verkaufsr.)	525
0	965	821	4 841	4 730	111	VH.m.Waren oaS	52611
0	520	465	2 946	2 885	62	VH.m.Textilien,Schuhen, Bekleidung u.Lederwaren	52612
0	265	295	2 114	1 917	196	Sonst.Fachversandhandel	52613
0	1 749	1 580	9 901	9 532	369	Versandhandel	5261
0	19	18	376	355	21	EH.m.Nahrungsm.u.Geträn- ken a.Verkaufsständ.u.Ä.	52621
0	45	43	322	315	7	Sonst.Einzelhandel an Verkaufsst. u.a. Märkten	52622
0	64	61	698	670	28	EH.a.Verkaufsständen und auf Märkten	5262
0	71	78	5 401	5 337	64	Einzelhandel vom Lager mit Brennstoffen	52631
1	282	288	2 214	2 153	61	Sonst. Einzelhandel, ang (nicht i.Verkaufsräumen)	52634
1	353	365	7 615	7 490	125	Sonstiger Einzelhandel (nicht i.Verkaufsräumen)	5263
2	2 166	2 006	18 214	17 692	523	Einzelhandel (nicht i.Verkaufsräumen)	526
0	135	129	553	457	96	Reparatur von Gebrauchs- gütern	527
50	35 509	35 775	237 199	232 618	4 581	EH.(o.Handel m. KFZ u. ohne Tankstellen)	52
184	99 772	102 982	926 079	912 621	13 459	Insgesamt	5

## 1.2 Umsatz nach Tätigkeitsbereichen 2005

Nummer der Klas- sifika- tion	Wirtschaftszweig  (Klassifikation der Wirtschaftszweige, Ausgabe 2003)	Umsatz							
		insgesamt	davon aus						aus E-Commerce
			KFZ-Handel, Reparatur von KFZ, Tankstellen	Handels- vermittlung	Großhandel	Einzelhandel	sonstigen Dienst- leistungen	Herstellung, Verarbeitung, anderen industr. Tätigkeiten, Land- u. Forst- wirtschaft	
		Mill. Euro	%						
501	Handel mit Kraftwagen	124 719	99,6	0,0	0,1	0,1	0,2	0,0	0,9
50203	Lackierung von Kraftwagen	1 363	99,8	-	-	-	0,1	0,1	0,1
50204	Autowaschanlagen	264	95,4	-	-	4,6	-	-	-
50205	Instandh. und Rep. von Kraftwagen	14 955	99,1	0,0	0,0	0,3	0,4	0,2	0,2
502	Instandh. und Rep. von Kraftwagen	16 582	99,1	0,0	0,0	0,3	0,3	0,2	0,1
503	Handel m. Kraftw.-teilen u.Zubehör	19 674	98,6	0,0	0,7	0,5	0,2	0,1	2,1
504	Handel m. Krädern,teilen u.Zubehör	2 512	99,2	0,0	0,0	0,6	0,0	0,1	0,8
50501	Agenturtankstellen	3 524	91,4	0,0	0,5	8,0	0,1	-	0,1
50502	Freie Tankstellen	5 955	91,7	0,0	1,2	6,4	0,6	0,0	0,0
505	Tankstellen	9 479	91,6	0,0	0,9	7,0	0,5	0,0	0,1
50	KFZ-Handel, Tankstellen	172 968	99,0	0,0	0,2	0,6	0,2	0,0	0,9
511	Handelsvermittlung	3 973	0,0	81,0	12,3	1,1	3,3	0,0	0,3
5121	GH.m.Getreide, Saatgut und Futtermitteln	22 532	1,5	0,2	96,4	1,5	0,3	0,1	0,0
5122	GH.m.Blumen und Pflanzen	3 266	-	-	99,5	0,2	0,1	0,3	-
5123	GH.m.lebenden Tieren	9 847	0,0	0,2	99,3	0,4	0,1	0,0	-
5124	GH.m.Häuten, Fellen und Leder	675	-	0,1	97,5	2,2	0,3	-	-
5125	GH.m.Rohtabak	148	-	-	96,6	-	3,4	-	-
512	GH.m.landw. Grundstoffen und lebenden Tieren	36 468	0,9	0,2	97,5	1,1	0,2	0,1	0,0
5131	GH.m.Obst, Gemüse und Kartoffeln	17 784	0,1	0,0	98,5	0,1	1,2	0,1	-
5132	GH.m.Fleisch, Fleischwaren, Geflügel und Wild	14 727	-	0,0	99,6	0,3	0,0	0,2	-
5133	GH.m.Milcherzeugnissen, Eiern, Speiseölen und Nahrungsfetten	7 598	-	0,1	98,6	0,1	0,5	0,7	2,0
51341	GH.m.Getränken oaS	5 343	0,0	0,0	97,6	2,2	0,2	-	0,0
51342	GH.m.Wein, Sekt und Spirituosen	4 282	-	0,1	98,4	0,6	0,3	0,5	0,0
51345	GH.m.sonstigen Getränken	11 122	-	-	98,9	1,1	0,0	-	-
5134	GH.m.Getränken	20 747	0,0	0,0	98,5	1,3	0,1	0,1	0,0
5135	GH.m.Tabakwaren	12 829	-	0,0	97,7	2,3	-	-	0,1
51361	GH.m.Zucker	798	-	0,4	98,5	0,2	0,9	-	-
51362	GH.m.Süßwaren	2 390	-	-	100,0	-	-	-	-
51363	GH.m.Backwaren	818	-	-	99,3	-	-	0,7	-
5136	GH.m.Zucker, Süßwaren u. Backwaren	4 006	-	0,1	99,6	0,0	0,2	0,1	-
51371	GH.m.Kaffee, Tee und Kakao	3 190	-	-	99,8	0,2	-	-	-
5137	GH.m.Kaffee,Tee,Kakao und Gewürzen	3 623	-	0,1	99,8	0,1	-	0,0	-
51381	GH.m.Fisch und Fischerzeugnissen	1 431	-	-	95,8	0,1	-	4,1	-

## 1.2 Umsatz nach Tätigkeitsbereichen 2005

Nummer der Klas- sifika- tion	Wirtschaftszweig  (Klassifikation der Wirtschaftszweige, Ausgabe 2003)	Umsatz							
		insgesamt	davon aus						aus E-Commerce
			KFZ-Handel, Reparatur von KFZ, Tankstellen	Handels- vermittlung	Großhandel	Einzelhandel	sonstigen Dienst- leistungen	Herstellung, Verarbeitung, anderen industr. Tätigkeiten, Land- u. Forst- wirtschaft	
		Mill. Euro	%						
51383	GH.m.Nahrungsmitteln ang	13 980	0,2	-	99,4	0,1	0,4	-	0,1
5138	GH.m.sonstigen Nahrungsmitteln	15 972	0,1	0,1	99,0	0,1	0,3	0,4	0,1
51391	GH.m.tiefgefrorenen Nahrungs- mitteln, oaS	1 874	-	0,0	98,1	0,0	1,8	-	-
51392	GH.m.sonstigen Nahrungsmitteln, Getränken und Tabakwaren, oaS	27 879	0,1	0,0	99,3	0,6	0,0	0,0	0,8
5139	GH.m.Nahrungsmitteln, Getränken und Tabakwaren, oaS	29 753	0,1	0,0	99,2	0,6	0,1	0,0	0,7
513	GH.m.Nahrungsmitteln, Getränken und Tabakwaren	127 038	0,0	0,0	98,8	0,6	0,3	0,1	0,3
51411	GH.m.Meterware für Bekleidung und Wäsche	592	-	-	98,7	0,6	0,7	-	-
51412	GH.m.Heim- und Haushaltstextilien	2 727	-	0,1	99,1	0,8	0,1	-	0,0
5141	GH.m.Textilien	3 318	-	0,0	99,0	0,7	0,2	-	0,0
51423	GH.m.Schuhen	1 831	-	0,1	97,9	2,0	0,0	-	1,6
51424	GH.m.Oberbekleidung sowie Bekleidungszubhör	7 603	-	0,1	98,7	1,0	0,2	-	0,1
51425	GH.m.Unterbekleidung, Pullovern u.Ä.	1 363	-	0,1	99,5	0,0	-	0,3	-
5142	GH.m.Bekleidung und Schuhen	10 796	-	0,1	98,7	1,1	0,1	0,0	0,4
51431	GH.m.elekt. Haushaltsgeräten und Gerät. d. Unterhaltungselekt. oaS	6 184	-	0,1	98,6	0,1	1,3	0,0	2,7
51432	GH.m.elekt. Haushaltsgeräten	5 342	-	0,0	99,5	0,4	0,0	-	1,4
51433	GH.m.Geräten der Unterhaltungs- elektronik und Zubehör	18 405	-	0,1	98,9	0,5	0,4	-	2,8
51434	GH.m.elektrotechnischem Zubehör und Elektroinstallationszubehör	13 895	0,0	0,0	98,6	0,3	1,0	0,1	1,1
5143	GH.m.elekt. Haushaltsgeräten und Geräten d. Unterhaltungselektronik	43 826	0,0	0,1	98,8	0,4	0,7	0,0	2,1
51441	GH.m.Haushaltswaren aus Metall	1 201	-	0,3	99,6	0,1	0,0	-	0,0
51442	GH.m.keramischen Erzeugnissen und Glaswaren	1 207	-	0,1	99,2	0,7	-	-	0,0
51444	GH.m.Wasch-, Putz- und Reinigungsmitteln	1 602	-	0,1	99,5	0,1	0,3	-	0,7
5144	GH.m.Haushaltswaren aus Metall, keramischen Erzeugn., Glasw. usw.	4 062	-	0,1	99,3	0,3	0,2	-	0,3
5145	GH.m.kosmetischen Erzeugnissen und Körperpflegemitteln	6 741	-	-	99,1	0,2	0,2	0,6	14,9
51461	GH.m.pharmazeutischen Erzeugnissen	39 751	-	0,1	99,4	0,1	0,3	0,2	0,4
51462	GH.m.medizin. und orthopädischen Artikeln und Laborbedarf	9 041	-	0,2	98,5	0,6	0,4	0,3	1,3
51463	GH.m.Dentalbedarf	2 294	-	0,0	98,3	0,1	1,5	0,1	0,2

## 1.2 Umsatz nach Tätigkeitsbereichen 2005

Nummer der Klassifikation	Wirtschaftszweig  (Klassifikation der Wirtschaftszweige, Ausgabe 2003)	Umsatz							
		insgesamt	davon aus						aus E-Commerce
			KFZ-Handel, Reparatur von KFZ, Tankstellen	Handelsvermittlung	Großhandel	Einzelhandel	sonstigen Dienstleistungen	Herstellung, Verarbeitung, anderen industr. Tätigkeiten, Land- u. Forstwirtschaft	
		Mill. Euro	%						
5146	GH.m.pharmazeutischen, medizin., u. orthopädischen Erzeugnissen	51 085	-	0,1	99,2	0,2	0,3	0,2	0,5
51471	GH.m.nicht elektrischen Haushaltsgeräten	677	-	-	98,6	1,4	-	-	-
51472	GH.m.Spielwaren und Musikinstrumenten	4 224	-	0,0	99,3	0,7	-	-	0,8
51473	GH.m.Fahrrädern, Fahrradteilen und Zubehör, Sport- u. Campingartikeln	2 587	1,0	0,8	92,6	5,0	0,6	-	0,7
51474	GH.m.Uhren, Edelmetallwaren und Schmuck	3 399	-	-	97,5	1,4	1,0	0,1	-
51475	GH.m.Leder- und Täschnerwaren, Geschenk- und Werbeartikeln	2 681	-	0,1	97,3	2,3	0,2	0,1	0,3
51476	GH.m.Möbeln, Einrichtungsgegenst. Antiquitäten und Bodenbelägen	5 342	0,0	0,1	99,4	0,3	0,1	0,0	0,1
51477	GH m.feinmechanischen, Foto- und optischen Erzeugnissen	5 745	-	0,0	99,4	0,2	0,1	0,2	0,1
51478	GH.m.Papier,Pappe,Schreibw.u.Bürobed.,Büchern,Zeitschr.u.Zeitungen	17 464	-	0,0	97,8	0,6	0,9	0,7	0,7
5147	GH.m.sonstigen Gebrauchs- und Verbrauchsgütern	42 117	0,1	0,1	98,0	1,0	0,5	0,3	0,5
514	GH.m.Gebrauchs-u.Verbrauchsgütern	161 946	0,0	0,1	98,7	0,5	0,5	0,2	1,5
51512	GH.m.festen Brennstoffen	4 606	-	-	97,0	0,3	1,6	1,1	0,0
51513	GH.m.Mineralölerzeugnissen	99 605	3,2	0,0	91,0	5,2	0,5	0,0	0,0
5151	GH.m.festen Brennstoffen und Mineralölerzeugnissen	104 211	3,0	0,0	91,3	5,0	0,6	0,1	0,0
51522	GH.m.Eisen, Stahl, Eisen- und Stahlhalbzeug	34 520	0,0	0,0	99,6	0,1	0,1	0,2	0,0
51523	GH.m.NE-Metallen und NE-Metallhalbzeug	5 447	-	0,0	99,2	0,1	0,0	0,6	-
5152	GH.m.Erzen, Metallen und Metallhalbzeug	40 312	0,0	0,0	99,6	0,1	0,1	0,2	0,0
51531	GH.m.Holz, Baustoffen, Anstrichmitteln und Sanitärkeramik, oaS	8 874	-	0,0	96,4	3,4	0,0	0,1	0,1
51532	GH.m.Roh- und Schnittholz	3 065	-	0,0	97,7	1,2	0,2	0,8	-
51533	GH.m.sonstigen Holzhalbwaren sowie Bauelementen aus Holz	3 037	-	0,0	97,3	2,6	0,0	0,1	0,2
51534	GH.m.Baustoffen und Bauelementen aus mineralischen Stoffen	14 872	0,0	0,0	93,8	5,2	0,8	0,2	0,0
51535	GH.m.Flachglas	624	-	0,0	97,2	0,3	-	2,5	-
51536	GH.m.Anstrichmitteln	2 384	-	0,0	96,9	2,9	0,2	-	0,0
51537	GH.m.Sanitärkeramik	1 648	-	0,0	99,6	0,3	-	0,0	0,1
5153	GH.m.Holz, Baustoffen, Anstrichmitteln und Sanitärkeramik	34 503	0,0	0,0	95,7	3,6	0,4	0,2	0,0
51542	GH.m.Werkzeugen u. Kleineisenwaren	8 415	-	0,0	98,5	0,6	0,1	0,8	2,3

## 1.2 Umsatz nach Tätigkeitsbereichen 2005

Nummer der Klassifikation	Wirtschaftszweig  (Klassifikation der Wirtschaftszweige, Ausgabe 2003)	Umsatz							
		insgesamt	davon aus						aus E-Commerce
			KFZ-Handel, Reparatur von KFZ, Tankstellen	Handelsvermittlung	Großhandel	Einzelhandel	sonstigen Dienstleistungen	Herstellung, Verarbeitung, anderen industr. Tätigkeiten, Land- u. Forstwirtschaft	
		Mill. Euro	%						
51543	GH.m.Installationsbedarf für Gas, Wasser und Heizung	9 982	-	0,0	99,5	0,2	0,2	0,1	0,9
51544	GH.m.Metall- und Kunststoffwaren für den Bau	4 385	-	-	97,8	0,7	0,5	1,0	1,5
5154	GH.m.Metallw. u.Ä. für den Bau u. Inst.bedarf für Gas, Wasser usw.	22 782	-	0,0	98,8	0,4	0,2	0,5	1,5
51551	GH.m.chemischen Erzeugnissen oaS	6 969	0,0	0,4	98,5	0,0	0,0	1,1	0,1
51552	GH.m.techn.Chemikalien u.Rohdrogen	7 328	-	0,0	98,7	0,1	0,0	1,2	0,2
51554	GH.m.chemisch-technischen Erzeugnissen	4 633	-	0,2	97,8	0,0	0,2	1,7	0,1
51555	GH.m.Düngemitteln	3 513	0,2	2,0	96,7	0,5	0,4	0,2	-
5155	GH.m.chemischen Erzeugnissen	22 965	0,0	0,5	98,2	0,1	0,1	1,1	0,1
5156	GH.m.sonstigen Halbwaren	1 074	-	0,0	99,4	0,2	0,0	0,3	0,0
51571	GH.m.Altmaterialien u. Restst.,oaS	856	-	-	97,4	0,3	2,3	-	-
51572	GH.m.metallischen Altmaterialien und Reststoffen	6 573	0,0	0,0	99,7	-	0,3	0,0	-
51573	GH.m.sonstigen Altmaterialien und Reststoffen	1 408	-	0,0	98,7	-	0,7	0,6	-
5157	GH.m.Altmaterialien u. Reststoffen	8 837	0,0	0,0	99,3	0,0	0,6	0,1	-
515	GH.m.nicht landwirtsch. Halbwaren, Altmaterialien und Reststoffen	234 684	1,4	0,1	95,1	2,8	0,4	0,3	0,2
51811	GH.m.Werkzeugmaschinen (ohne Holzbearbeitungsmaschinen)	2 876	0,0	0,0	99,3	0,0	0,7	-	-
5181	GH.m.Werkzeugmaschinen	3 249	0,0	0,0	99,3	0,1	0,6	-	0,7
5182	GH.m.Bergwerks-, Bau- und Baustoffmaschinen	3 823	0,1	0,0	97,4	0,1	2,4	0,1	1,2
5183	GH.m.Textil-, Näh-u.Strickmaschinen	256	-	-	99,7	0,1	0,2	-	-
5184	GH.m.Datenverarbeitungsgeräten, peripheren Einheiten und Software	30 970	-	0,0	98,1	0,6	1,3	0,0	6,6
51851	GH.m.sonstigen Büromaschinen	1 086	-	0,2	98,2	0,4	1,2	-	0,0
51852	GH.m.Büromöbeln	1 570	-	-	96,3	3,5	0,2	-	0,6
5185	GH.m.sonstigen Büromaschinen und Büromöbeln	2 656	-	0,1	97,1	2,2	0,6	-	0,4
5186	GH.m.elektronischen Bauelementen	6 872	-	0,0	99,9	0,0	0,1	0,0	0,1
51871	GH.m.Flurförderzeugen und Fahrzeugen, ang	1 836	0,2	0,1	94,2	1,0	3,8	0,6	0,0
51872	GH.m.sonstigen Maschinen (ohne landwirtschaftliche Maschinen)	8 850	0,0	0,1	95,7	0,1	3,7	0,3	0,2
51873	GH.m.sonst. Ausrüstungen u. Zubeh. f. Maschinen sowie techn. Bedarf	19 906	0,2	0,5	97,7	1,0	0,3	0,2	0,4
5187	GH.m.sonst.Maschinen, Ausrüstungen und Zubehör (oh.landw.Maschinen)	30 592	0,1	0,4	96,9	0,7	1,5	0,3	0,3
5188	GH.m.landw. Maschinen und Geräten	5 825	1,4	0,0	96,8	0,6	0,8	0,4	1,6

## 1.2 Umsatz nach Tätigkeitsbereichen 2005

Nummer der Klas- sifika- tion	Wirtschaftszweig  (Klassifikation der Wirtschaftszweige, Ausgabe 2003)	Umsatz							
		insgesamt	davon aus						aus E-Commerce
			KFZ-Handel, Reparatur von KFZ, Tankstellen	Handels- vermittlung	Großhandel	Einzelhandel	sonstigen Dienst- leistungen	Herstellung, Verarbeitung, anderen industr. Tätigkeiten, Land- u. Forst- wirtschaft	
		Mill. Euro	%						
518	GH.m.Maschinen, Ausrüstungen und Zubehör	84 241	0,2	0,1	97,7	0,6	1,2	0,1	2,7
51901	GH.m.Rohstoffen, Halb- und Fertigwaren, oaS	6 484	2,1	0,1	96,3	1,1	0,2	0,1	0,0
51902	GH.m.Rohstoffen u. Halbwaren, oaS	7 099	18,3	-	72,6	8,0	0,7	0,3	0,1
51903	GH.m.Fertigwaren, oaS	28 080	0,0	0,3	97,0	2,7	0,0	0,0	0,1
519	Sonstiger Großhandel	41 663	3,5	0,2	92,7	3,3	0,2	0,1	0,1
51	Handelsvermittlung und Großhandel (ohne KFZ)	690 014	0,8	0,6	96,5	1,5	0,5	0,2	0,8
52111	EH.m.Nahrungsmitteln, Getränken und Tabakwaren, oaS	90 341	0,3	0,0	0,1	99,6	0,0	0,0	0,1
52112	Sonstiger EH.m.Waren versch. Art, Hauptrichtung Nahrungsmittel usw.	33 196	1,5	0,0	0,1	98,3	0,1	0,0	0,0
5211	EH.m.Waren versch. Art, Haupt- richtung Nahrungsmittel usw.	123 537	0,6	0,0	0,1	99,3	0,0	0,0	0,1
52121	EH.m.Waren verschiedener Art (ohne Nahrungsmittel)	3 632	0,0	0,0	0,4	99,4	0,2	-	0,1
52122	EH.m.Waren versch. Art, Haupt- richtung Nicht-Nahrungsmittel	15 940	1,9	0,0	4,2	93,8	0,0	0,0	0,1
5212	Sonstiger EH m.Waren versch. Art	19 572	1,6	0,0	3,5	94,8	0,0	0,0	0,1
521	EH.m.Waren verschiedener Art (in Verkaufsräumen)	143 108	0,7	0,0	0,6	98,7	0,0	0,0	0,1
5221	EH.m.Obst, Gemüse und Kartoffeln	983	-	-	3,2	96,7	-	0,1	-
5222	EH.m.Fleisch, Fleischwaren, Geflügel und Wild	1 927	-	0,2	1,1	98,0	0,2	0,4	-
5223	EH.m.Fisch, Meeresfrüchten und Fischerzeugnissen	275	-	-	0,7	99,3	-	-	-
52241	EH.m.Backwaren	1 173	-	-	0,0	98,1	0,0	1,8	-
52242	EH.m.Süßwaren	401	-	0,5	7,1	92,3	0,2	-	1,4
5224	EH.m.Back- und Süßwaren	1 574	-	0,1	1,8	96,6	0,1	1,4	0,3
52251	EH.m.Wein, Sekt und Spirituosen	927	-	0,1	8,3	91,3	0,1	0,2	0,6
52252	EH.m.sonstigen Getränken	3 996	0,0	0,0	7,2	92,7	0,1	0,0	0,0
5225	EH.m.Getränken	4 923	0,0	0,0	7,4	92,4	0,1	0,1	0,1
5226	EH.m.Tabakwaren	2 234	0,6	0,2	1,6	96,9	0,7	-	-
52271	EH.m.Reformwaren	553	-	-	3,2	96,8	0,0	-	0,8
52275	Sonstiger Facheinzelhandel mit Nahrungsmitteln (oh.Reformwaren)	971	-	-	2,4	96,9	0,3	0,5	0,3
5227	Sonstiger Facheinzelhandel mit Nahrungsmitteln	1 523	-	-	2,7	96,8	0,2	0,3	0,5
522	Fach-EH.m.Nahrungsmitteln, Geträn- ken und Tabakw. (i.Verkaufsräumen)	13 439	0,1	0,1	3,9	95,4	0,2	0,3	0,1



## 1.2 Umsatz nach Tätigkeitsbereichen 2005

Nummer der Klas- sifika- tion	Wirtschaftszweig  (Klassifikation der Wirtschaftszweige, Ausgabe 2003)	Umsatz							
		insgesamt	davon aus						aus E-Commerce
			KFZ-Handel, Reparatur von KFZ, Tankstellen	Handels- vermittlung	Großhandel	Einzelhandel	sonstigen Dienst- leistungen	Herstellung, Verarbeitung, anderen industr. Tätigkeiten, Land- u. Forst- wirtschaft	
		Mill. Euro	%						
5231	Apotheken	30 578	-	0,0	0,8	99,2	0,0	0,0	0,3
5232	EH.m.medizinischen und orthopädischen Artikeln	2 855	-	0,0	5,2	92,8	1,0	0,9	0,1
52331	EH.m.kosmet. Erzeugn. u. Körper- pflegemitteln (oh.Drogerieartikel)	2 161	-	0,1	0,6	98,9	0,5	-	0,4
52332	EH.m.Drogerieartikeln	9 160	0,4	-	0,6	98,9	0,0	-	0,2
5233	EH.m.Parfümeriewaren und Körperpflegemitteln	11 321	0,4	0,0	0,6	98,9	0,1	-	0,2
523	Apotheken; Fach-EH.m. medizin. und kosm. Artikeln (in Verkaufsräumen)	44 754	0,1	0,0	1,1	98,7	0,1	0,1	0,3
52411	EH.m.Haushaltstextilien	858	-	-	0,1	99,9	-	-	0,0
52412	EH.m.Kurzw.,Schneidereibed.,Hand- arb.sowie Meterw.f.Bekl. u.Wäsche	235	-	-	2,7	96,7	0,6	-	-
5241	EH.m.Textilien	1 092	-	-	0,7	99,2	0,1	-	0,0
52421	EH.m.Bekleidung oaS	14 491	0,2	0,1	1,2	98,3	0,1	0,0	3,2
52422	EH.m.Herrenbekleidung und Bekleidungszubehör	1 497	-	-	0,1	99,8	0,1	-	0,1
52423	EH.m.Damenbekleidung und Bekleidungszubehör	8 715	-	0,0	1,0	98,7	0,2	0,0	1,2
52424	EH.m.Kinder- und Säuglings- bekleidung und Bekleidungszubehör	278	-	-	-	100,0	-	-	1,3
5242	EH.m.Bekleidung	25 017	0,1	0,1	1,1	98,6	0,2	0,0	2,3
52431	EH.m.Schuhen	5 853	-	-	0,4	99,5	0,1	-	0,4
52432	EH.m.Leder- und Täschnerwaren	684	-	-	2,5	96,5	0,1	1,0	-
5243	EH.m.Schuhen und Lederwaren	6 537	-	-	0,6	99,2	0,1	0,1	0,3
52441	EH.m.Wohnmöbeln	17 838	0,0	0,0	0,2	99,4	0,1	0,3	0,1
52442	EH.m.Beleuchtungsartikeln	236	-	-	-	99,9	0,1	-	0,4
52443	EH.m.Haushaltsgegenständen	798	-	-	8,4	91,5	0,0	-	1,3
52444	EH.m.keramischen Erzeugnissen und Glaswaren	361	-	-	1,6	98,4	-	-	0,1
52447	EH.m.Heimtextilien	816	-	0,0	0,2	97,3	2,5	-	0,0
5244	EH.m.Möbeln, Einrichtungsgegen- ständen und Hausrat, ang	20 175	0,0	0,0	0,6	99,0	0,2	0,2	0,1
52451	EH.m.elektrischen Haushaltsgeräten u. elektrotechn. Erzeugnissen, ang	4 529	-	0,0	5,1	93,3	1,4	0,2	1,9
52452	EH.m.Geräten der Unterhaltungs- elektronik und Zubehör	7 423	-	0,0	0,8	99,0	0,0	0,1	1,9
52453	EH.m.Musikinstrumenten und Musikalien	746	-	-	0,6	97,4	2,1	-	0,8
5245	EH.m.elekt. Haushaltsgger., Ger.d. Unterhaltungselekt. u. Musikinstr.	12 698	-	0,0	2,3	96,9	0,7	0,1	1,8
52461	EH.m.Eisen-, Metall- und Kunst- stoffwaren, ang	1 828	0,1	1,5	8,6	88,5	0,4	0,9	0,2

## 1.2 Umsatz nach Tätigkeitsbereichen 2005

Nummer der Klassifikation	Wirtschaftszweig  (Klassifikation der Wirtschaftszweige, Ausgabe 2003)	Umsatz							aus E-Commerce
		insgesamt	davon aus						
			KFZ-Handel, Reparatur von KFZ, Tankstellen	Handelsvermittlung	Großhandel	Einzelhandel	sonstigen Dienstleistungen	Herstellung, Verarbeitung, anderen industr. Tätigkeiten, Land- u. Forstwirtschaft	
		Mill. Euro	%						
52462	EH.m.Anstrichmitteln	558	-	-	-	100,0	-	-	0,1
52463	EH.m.Bau- und Heimwerkerbedarf	13 941	0,4	0,0	2,8	96,6	0,1	0,1	0,3
5246	EH.m.Metallwaren, Anstrichmitteln, Bau- und Heimwerkerbedarf	16 328	0,3	0,2	3,3	95,8	0,2	0,2	0,3
52471	EH.m.Schreib- und Papierwaren, Schul- und Büroartikeln	1 825	-	0,1	1,9	97,5	0,3	0,2	0,4
52472	EH.m.Büchern und Fachzeitschriften	3 707	-	0,0	0,7	99,2	0,2	0,0	0,4
52473	EH.m.Unterhaltungszeitschriften und Zeitungen	556	-	0,6	-	98,6	0,7	0,0	0,1
5247	EH.m.Büchern, Zeitschriften, Zeitungen, Schreibw. u. Bürobedarf	6 088	-	0,1	1,0	98,6	0,3	0,1	0,4
52481	EH.m.Tapeten und Bodenbelägen	1 164	-	-	0,5	97,6	1,5	0,4	1,5
52482	EH.m.Kunstgegenständen, Bildern, kunstgew. Erzeugn.,Briefmarken usw	1 458	-	0,3	2,3	97,0	0,3	0,1	3,2
52485	EH.m.Uhren, Edelmetallwaren und Schmuck	2 608	-	-	4,3	95,3	0,4	-	0,3
52486	EH.m.Spielwaren	1 760	-	-	3,9	96,0	0,1	-	4,0
5248	EH.m.Tap.,Bodenbel.,Kunstgegenst., Geschenkart.,Uhren,Spielwaren, usw	6 990	-	0,1	3,2	96,2	0,5	0,1	2,0
52491	EH.m.Blumen, Pflanzen und Saatgut	4 267	-	0,0	2,7	96,8	0,4	0,1	0,3
52492	EH.m.zoologischem Bedarf und lebenden Tieren	798	3,2	-	0,4	96,4	0,0	-	0,2
52493	Augenoptiker	3 474	-	0,0	1,1	98,4	0,4	0,1	0,7
52494	EH.m.Foto- und optischen Erzeugnissen (oh. Augenoptiker)	606	-	-	1,5	98,2	0,3	0,0	9,3
52495	EH.m.Computern, Computerteilen, peripheren Einheiten und Software	3 735	-	-	4,6	92,9	2,2	0,3	10,4
52496	EH.m.Telekommunikationsendgeräten und Mobiltelefonen	765	0,2	0,2	1,4	97,6	0,6	-	0,3
52497	EH.m.Fahrrädern, Fahrradteilen und Zubehör	1 944	3,3	-	0,6	95,9	0,1	-	1,8
52498	EH.m.Sport- und Campingartikeln (oh. Campingmöbel)	2 116	0,3	0,1	1,9	97,5	0,3	0,0	6,6
52499	Sonstiger Facheinzelhandel, ang (in Verkaufsräumen)	3 162	0,4	0,0	7,0	91,5	0,6	0,5	1,0
5249	Facheinzelhandel, ang (in Verkaufsräumen)	20 867	0,5	0,0	3,0	95,6	0,7	0,2	3,3
524	Sonstiger Facheinzelhandel (in Verkaufsräumen)	115 792	0,2	0,1	1,9	97,4	0,3	0,1	1,5
52501	EH.m.Antiquitäten und antiken Teppichen	265	-	-	0,5	99,0	0,4	-	4,4
52503	EH.m.sonstigen Gebrauchtwaren	458	3,7	0,4	4,3	89,6	0,7	1,2	0,8
525	EH.m.Antiquitäten und Gebrauchtwaren (in Verkaufsräumen)	793	2,1	0,2	2,7	93,7	0,5	0,7	2,5

## 1.2 Umsatz nach Tätigkeitsbereichen 2005

Nummer der Klas- sifika- tion	Wirtschaftszweig  (Klassifikation der Wirtschaftszweige, Ausgabe 2003)	Umsatz							aus E-Commerce
		insgesamt	davon aus						
			KFZ-Handel, Reparatur von KFZ, Tankstellen	Handels- vermittlung	Großhandel	Einzelhandel	sonstigen Dienst- leistungen	Herstellung, Verarbeitung, anderen industr. Tätigkeiten, Land- u. Forst- wirtschaft	
		Mill. Euro	%						
52611	Versandhandel mit Waren, oaS	8 665	-	0,1	0,1	99,7	0,1	0,0	16,6
52612	Versandhandel mit Textilien, Bekleidung, Schuhen und Lederwaren	5 521	-	0,0	2,0	97,9	0,2	-	14,2
52613	Sonstiger Fachversandhandel	3 598	-	0,0	8,7	91,2	0,1	0,0	9,1
5261	Versandhandel	17 784	-	0,1	2,4	97,4	0,1	0,0	14,3
52621	EH.m.Nahrungsm. und Getränken an Verkaufsständen und auf Märkten	616	-	-	0,5	99,4	0,1	-	-
52622	Sonstiger Einzelhandel an Verkaufsständen und auf Märkten	595	-	0,1	2,5	97,0	0,3	-	0,0
5262	EH.an Verkaufsständen und auf Märkten	1 211	-	0,1	1,5	98,2	0,2	-	0,0
52631	Einzelhandel vom Lager mit Brennstoffen	6 268	5,3	0,1	10,1	83,9	0,5	0,0	0,1
52634	Sonstiger Einzelhandel, ang (nicht in Verkaufsräumen)	3 466	0,1	0,2	10,0	89,1	0,5	0,1	1,5
5263	Sonstiger Einzelhandel (nicht in Verkaufsräumen)	9 734	3,5	0,2	10,1	85,7	0,5	0,1	0,6
526	Einzelhandel (nicht in Verkaufsräumen)	28 730	1,2	0,1	5,0	93,5	0,3	0,0	9,1
527	Reparatur von Gebrauchsgütern	1 569	0,1	0,0	1,0	98,1	0,7	0,2	0,2
52	Einzelhandel (ohne Handel mit KFZ und ohne Tankstellen)	348 186	0,5	0,0	1,6	97,7	0,2	0,1	1,3
5	Insgesamt	1 211 167	14,7	0,3	55,4	29,0	0,4	0,1	1,0

### 1.3 Aufwendungen, Bruttoinvestitionen, Verkäufe von Sachanlagen, nach Wirtschafts

Nummer der Klas- sifika- tion	Wirtschaftszweig  ( Klassifikation der Wirtschaftszweige, Ausgabe 2003)	Aufwendungen							
		ins- gesamt	davon:						
			Bezüge von Handels- waren	Bezüge von Roh-, Hilfs- u. Betriebs- stoffen	Brutto- entgelte	Sozial- abgaben	Mieten und Pachten	Betriebliche Steuern und Abgaben	Bezogene Leistungen und andere betriebliche Aufwendungen
501	Handel m.Kraftwagen	113 847	93 776	1 907	7 696	1 685	1 315	543	6 925
50203	Lackierung v. Kraftwagen	1 085	177	197	386	92	69	16	149
50204	Autowaschanlagen	214	41	30	54	12	24	3	51
50205	Instandh. und Reparatur von Kraftwagen	11 849	6 148	1 095	2 355	533	423	129	1 165
502	Instandh. und Reparatur von Kraftwagen	13 148	6 365	1 322	2 795	637	515	148	1 365
503	Handel m. Kraftwagen- teilen u.Zubehör	18 451	13 637	250	2 123	452	444	133	1 412
504	Handel m. Krafträdern, Teilen u. Zubehör	2 291	1 795	35	205	42	44	17	153
50501	Agenturtankstellen	2 966	2 347	38	229	49	100	17	185
50502	Freie Tankstellen	5 086	4 267	120	282	62	126	23	206
505	Tankstellen	8 052	6 614	158	511	111	227	40	392
50	KFZ-Handel,Tankstellen	155 789	122 187	3 671	13 330	2 927	2 544	882	10 247
511	Handelsvermittlung	2 604	475	15	869	155	97	118	875
5121	GH.m.Getreide, Saatgut und Futtermitteln	21 564	19 327	334	709	152	117	89	837
5122	GH.m.Blumen u. Pflanzen	3 074	2 484	40	223	46	48	11	222
5123	GH.m.lebenden Tieren	9 514	8 833	137	196	48	15	22	263
5124	GH.m.Häuten, Fellen und Leder	651	530	13	43	11	5	4	44
5125	GH.m.Rohtabak	135	92	1	4	1	0	0	36
512	GH.m.landw.Grundstoffen und lebenden Tieren	34 939	31 266	524	1 176	259	184	127	1 402
5131	GH.m.Obst, Gemüse und Kartoffeln	16 939	14 529	254	818	152	128	127	930
5132	GH.m.Fleisch, Fleisch- waren, Geflügel u.Wild	14 215	12 009	489	553	117	99	70	878
5133	GH.m.Milcherz., Eiern, Speiseöl u.Nahr.-fetten	7 490	6 690	87	237	58	46	15	358
51341	GH.m.Getränken oaS	5 218	4 103	38	421	92	122	30	412
51342	GH.m.Wein,Sekt und Spirituosen	4 095	3 251	133	172	38	65	33	404
51345	GH.m.sonst. Getränken	10 936	8 660	46	719	155	158	19	1 178
5134	GH.m.Getränken	20 249	16 014	217	1 312	285	345	81	1 995
5135	GH.m.Tabakwaren	12 581	11 927	3	268	53	42	47	241
51361	GH.m.Zucker	787	741	7	13	2	1	2	20
51362	GH.m.Süßwaren	2 252	1 720	11	110	21	12	16	362
51363	GH.m.Backwaren	793	565	27	68	13	7	6	107
5136	GH.m.Zucker, Süßwaren und Backwaren	3 832	3 027	45	191	37	19	24	489

**Wert der über Finanzleasing erworbenen Sachanlagen 2005**  
zweigen

ins- gesamt	Bruttoinvestitionen						Verkäufe von Sach- anlagen	Wert der über Finanz- leasing erworbenen Sach- anlagen	Wirtschaftszweig (Klassifikation der Wirtschaftszweige, Ausgabe 2003)	Nummer der Klas- sifika- tion
	davon in:					je Beschäft- tigten	je 1000 Euro Umsatz			
	Grundstücke	bestehende Gebäude	Errichtung, Umbau und Erw. von Gebäuden	Maschinen, Einrich- tungen und Fahrzeuge						
	Mill Euro				Euro		Mill Euro			
1 728	192	93	135	1 307	5 197	14	859	53	Handel m.Kraftwagen	501
49	6	9	4	29	2 326	36	11	4	Lackierung v. Kraftwagen	50203
72	21	13	25	14	13 140	272	3	6	Autowaschanlagen	50204
356	16	7	30	303	2 490	24	102	16	Instandh. und Reparatur von Kraftwagen	50205
476	43	29	59	345	2 814	29	116	26	Instandh. und Reparatur von Kraftwagen	502
225	13	11	34	167	2 443	11	32	18	Handel m. Kraftwagen- teilen u.Zubehör	503
32	2	3	10	17	2 326	13	7	0	Handel m. Krafträdern, Teilen u. Zubehör	504
17	1	2	0	13	754	5	2	0	Agenturtankstellen	50501
46	1	2	11	31	1 660	8	6	2	Freie Tankstellen	50502
63	3	4	12	44	1 248	7	7	3	Tankstellen	505
2 524	252	141	250	1 881	3 835	15	1 021	99	KFZ-Handel,Tankstellen	50
79	0	1	7	71	1 708	20	20	31	Handelsvermittlung	511
117	9	13	15	80	4 274	5	19	1	GH.m.Getreide, Saatgut und Futtermitteln	5121
57	3	6	29	19	5 104	18	3	1	GH.m.Blumen u. Pflanzen	5122
47	1	2	6	39	4 238	5	9	2	GH.m.lebenden Tieren	5123
2	-	0	0	2	1 137	3	1	0	GH.m.Häuten, Fellen und Leder	5124
0	-	-	-	0	277	0	0	-	GH.m.Rohtabak	5125
224	13	21	50	140	4 329	6	32	4	GH.m.landw.Grundstoffen und lebenden Tieren	512
91	1	4	14	72	3 012	5	9	12	GH.m.Obst, Gemüse und Kartoffeln	5131
125	0	2	22	100	5 719	8	14	4	GH.m.Fleisch, Fleisch- waren, Geflügel u.Wild	5132
22	0	1	1	19	2 371	3	10	2	GH.m.Milcherz., Eiern, Speiseöl u.Nahr.-fetten	5133
62	3	10	2	47	2 760	12	13	22	GH.m.Getränken oaS	51341
22	1	2	5	14	3 272	5	3	3	GH.m.Wein,Sekt und Spirituosen	51342
88	1	1	1	85	3 308	8	10	49	GH.m.sonst. Getränken	51345
172	5	13	8	146	3 082	8	26	74	GH.m.Getränken	5134
44	0	0	1	43	4 820	3	4	4	GH.m.Tabakwaren	5135
2	-	-	0	1	4 414	2	0	-	GH.m.Zucker	51361
6	-	-	0	6	2 448	2	-	0	GH.m.Süßwaren	51362
2	0	0	-	2	770	3	0	1	GH.m.Backwaren	51363
9	0	0	0	9	1 721	2	1	1	GH.m.Zucker, Süßwaren und Backwaren	5136

### 1.3 Aufwendungen, Bruttoinvestitionen, Verkäufe von Sachanlagen, nach Wirtschaftszweigen

Nummer der Klas- sifika- tion	Wirtschaftszweig  ( Klassifikation der Wirtschaftszweige, Ausgabe 2003)	Aufwendungen							
		ins- gesamt	davon:						
			Bezüge von Handels- waren	Bezüge von Roh-, Hilfs- u. Betriebs- stoffen	Brutto- entgelte	Sozial- abgaben	Mieten und Pachten	Betriebliche Steuern und Abgaben	Bezogene Leistungen und andere betriebliche Aufwendungen
51371	GH.m.Kaffee,Tee u. Kakao	2 829	2 216	164	147	29	25	37	211
5137	GH.m.Kaffee, Tee, Kakao und Gewürzen	3 276	2 520	166	189	37	34	38	292
51381	GH.m.Fisch u. Fisch- erzeugnissen	1 398	1 071	83	102	21	17	6	99
51383	GH.m.Nahrungsmitteln ang	14 033	12 325	62	528	110	269	34	705
5138	GH.m.sonstigen Nahrungs- mitteln	15 980	13 894	145	656	137	286	42	820
51391	GH.m.tiefgefrorenen Nahrungsmitteln, oaS	1 731	1 323	6	146	29	94	16	117
51392	GH.m.sonst.Nahrungsm., Getränken u.Tabakw., oaS	27 137	23 258	43	1 315	264	809	120	1 328
5139	GH.m.Nahrungsmitteln, Getränken u.Tabakw., oaS	28 868	24 582	48	1 462	293	903	136	1 445
513	GH.m.Nahrungsmitteln, Getränken u. Tabakwaren	123 430	105 190	1 455	5 686	1 169	1 903	580	7 448
51411	GH.m.Meterware für Bekleidung u. Wäsche	549	341	69	58	13	12	6	50
51412	GH.m.Heim- u. Haus- haltstextilien	2 498	1 860	28	265	49	39	18	239
5141	GH.m.Textilien	3 047	2 201	97	323	62	51	24	290
51423	GH.m.Schuhen	1 736	1 308	4	143	21	29	23	207
51424	GH.m.Oberbekleidung sowie Bekleidungszubehör	7 193	5 580	86	477	111	112	60	767
51425	GH.m.Unterbekleidung, Pullovern u.Ä.	1 283	954	4	121	24	13	10	157
5142	GH.m.Bekleidung und Schuhen	10 211	7 843	94	741	155	154	93	1 131
51431	GH.m.elekt. Haush.- u. Unterhaltg.gerät.usw oaS	5 892	4 839	30	373	65	44	29	512
51432	GH.m.elekt. Haushalts- geräten	5 165	4 525	2	244	45	38	11	301
51433	GH.m.Gerät.d.Unterhaltg. elektronik u. Zubehör	18 218	15 572	70	747	121	94	98	1 518
51434	GH.m.elektrotechn.Zubeh. u.Elektroinstall.Zubehör	13 445	10 850	182	1 160	215	154	121	763
5143	GH.m.elekt. Haush. u. Unterhaltg.geräten, usw	42 720	35 785	284	2 522	446	330	258	3 093
51441	GH.m.Haushaltswaren aus Metall	929	649	3	65	15	20	6	172
51442	GH.m.keramischen Erzeug- nissen u. Glaswaren	1 173	890	1	113	22	23	10	113
51444	GH.m.Wasch-, Putz- u. Reinigungsmitteln	1 556	983	33	219	48	32	16	225
5144	GH.m.Haush.waren a.Me- tall,keram. Erzeugn. usw	3 709	2 555	36	404	87	77	32	519

**Wert der über Finanzleasing erworbenen Sachanlagen 2005**  
zweigen

ins- gesamt	Bruttoinvestitionen						Verkäufe von Sach- anlagen	Wert der über Finanz- leasing erworbenen Sach- anlagen	Wirtschaftszweig (Klassifikation der Wirtschaftszweige, Ausgabe 2003)	Nummer der Klas- sifika- tion
	davon in:				je Beschäft- tigten	je 1000 Euro Umsatz				
	Grundstücke	bestehende Gebäude	Errichtung, Umbau und Erw. von Gebäuden	Maschinen, Einrich- tungen und Fahrzeuge						
	Mill Euro				Euro		Mill Euro			
6	-	1	1	4	1 648	2	1	1	GH.m.Kaffee,Tee u. Kakao	51371
7	-	1	1	5	1 460	2	2	1	GH.m.Kaffee, Tee, Kakao und Gewürzen	5137
5	0	0	2	2	1 331	3	5	1	GH.m.Fisch u. Fisch- erzeugnissen	51381
67	0	2	8	57	3 203	5	10	9	GH.m.Nahrungsmitteln ang	51383
75	1	2	11	62	2 910	5	16	10	GH.m.sonstigen Nahrungs- mitteln	5138
9	0	0	2	6	1 639	5	4	0	GH.m.tiefgefrorenen Nahrungsmitteln, oaS	51391
193	9	21	45	118	4 341	7	45	1	GH.m.sonst.Nahrungsm., Getränken u.Tabakw., oaS	51392
202	10	21	47	124	4 058	7	48	1	GH.m.Nahrungsmitteln, Getränken u.Tabakw., oaS	5139
746	17	45	105	580	3 521	6	129	109	GH.m.Nahrungsmitteln, Getränken u. Tabakwaren	513
1	-	0	0	1	523	2	0	1	GH.m.Meterware für Bekleidung u. Wäsche	51411
28	0	3	1	23	2 672	10	13	2	GH.m.Heim- u. Haus- haltstextilien	51412
29	0	3	1	25	2 232	9	14	3	GH.m.Textilien	5141
25	0	5	3	17	6 213	14	1	0	GH.m.Schuhen	51423
31	0	1	4	27	1 671	4	4	2	GH.m.Oberbekleidung sowie Bekleidungszubehör	51424
10	-	-	1	9	1 979	7	1	1	GH.m.Unterbekleidung, Pullovern u.Ä.	51425
66	0	6	8	52	2 391	6	5	3	GH.m.Bekleidung und Schuhen	5142
26	1	4	10	11	2 485	4	6	7	GH.m.elekt. Haush.- u. Unterhaltg.gerät.usw oaS	51431
9	1	1	2	5	1 197	2	28	1	GH.m.elekt. Haushalts- geräten	51432
34	0	0	3	31	1 975	2	4	2	GH.m.Gerät.d.Unterhaltg. elektronik u. Zubehör	51433
127	16	17	4	90	3 840	9	8	6	GH.m.elektrotechn.Zubeh. u.Elektroinstall.Zubehör	51434
196	18	22	19	137	2 867	4	45	17	GH.m.elekt. Haush. u. Unterhaltg.geräten, usw	5143
10	1	2	3	4	4 484	8	2	0	GH.m.Haushaltswaren aus Metall	51441
10	0	0	1	8	2 638	8	1	0	GH.m.keramischen Erzeug- nissen u. Glaswaren	51442
21	-	0	0	21	3 327	13	2	0	GH.m.Wasch-, Putz- u. Reinigungsmitteln	51444
41	1	2	4	33	3 285	10	5	1	GH.m.Haush.waren a.Me- tall,keram. Erzeugn. usw	5144

**1.3 Aufwendungen, Bruttoinvestitionen, Verkäufe von Sachanlagen,  
nach Wirtschaftszweigen**

Nummer der Klas- sifika- tion	Wirtschaftszweig  ( Klassifikation der Wirtschaftszweige, Ausgabe 2003)	Aufwendungen							
		ins- gesamt	davon:						Bezogene Leistungen und andere betriebliche Aufwendungen
			Bezüge von Handels- waren	Bezüge von Roh-, Hilfs- u. Betriebs- stoffen	Brutto- entgelte	Sozial- abgaben	Mieten und Pachten	Betriebliche Steuern und Abgaben	
5145	GH.m.kosmet. Erzeugn. u. Körperpflegemitteln	6 864	3 591	107	602	133	117	113	2 200
51461	GH.m.pharmazeut.Erzeugn.	39 474	31 889	142	2 239	499	286	836	3 584
51462	GH.m.med.u.orthopäd. Artikeln u.Laborbedarf	8 508	5 841	95	1 049	200	116	68	1 140
51463	GH.m.Dentalbedarf	2 233	1 563	5	305	61	36	10	253
5146	GH.m.pharmazeut., med.u. orthopäd. Erzeugnissen	50 215	39 293	241	3 592	759	438	915	4 977
51471	GH.m.nichtelektrischen Haushaltsgeräten	618	447	11	60	12	10	6	72
51472	GH.m.Spielwaren u. Musikinstrumenten	4 083	3 441	1	185	38	30	35	353
51473	GH.m.Fahrräd.,Fahrradt. u.Zub.,Sport-u.Camp-art.	2 461	1 847	43	229	46	28	24	244
51474	GH.m.Uhren, Edelmetall- waren u. Schmuck	3 218	2 451	237	217	35	28	43	207
51475	GH.m.Leder-u.Täschnerwa- ren,Geschenk-u.Werbeart.	2 430	1 602	9	308	56	71	38	346
51476	GH.m.Möb.,Einr.gegenst., Antiquitäten, Bodenbel.	5 119	4 085	53	289	53	60	26	554
51477	GH.m.feinmech.,Foto- u. optischen Erzeugnissen	5 288	4 135	27	427	93	47	76	483
51478	GH.m.Papier, Pappe, Schreib-, Bürobed. usw	17 007	13 645	100	1 184	256	152	106	1 564
5147	GH.m.sonst. Gebrauchs- u. Verbrauchsgütern	40 224	31 653	482	2 900	588	425	353	3 823
514	GH.m.Gebrauchs- und Verbrauchsgütern	156 990	122 921	1 342	11 084	2 231	1 592	1 789	16 033
51512	GH.m.festen Brennstoffen	4 555	4 384	3	46	11	7	10	93
51513	GH.m.Mineralöl- erzeugnissen	96 195	93 249	66	606	145	206	302	1 622
5151	GH.m.festen Brennstoffen u. Mineralölerzeugnissen	100 749	97 633	69	652	156	213	311	1 715
51522	GH.m.Eisen,Stahl,Eisen- u. Stahlhalbzeug	33 399	29 304	95	1 515	335	199	207	1 743
51523	GH.m.NE-Metallen u. NE-Metallhalbzeug	5 311	4 794	39	192	39	24	46	177
5152	GH.m.Erzen, Metallen u. Metallhalbzeug	39 047	34 414	134	1 712	375	224	258	1 930
51531	GH.m.Holz,Baust.,Anst- richm.u. Sanitärker. oaS	8 583	7 300	25	577	133	96	25	428
51532	GH.m.Roh-u.Schnittholz	2 915	2 294	38	198	45	28	18	295
51533	GH.m.sonst.Holzhalbwaren sowie Bauelem. aus Holz	2 935	2 272	21	270	54	35	21	261
51534	GH.m.Baust.u.Bauelemen- ten a. mineral. Stoffen	14 431	11 961	102	1 122	244	176	63	763



**Wert der über Finanzleasing erworbenen Sachanlagen 2005**  
zweigen

ins- gesamt	Bruttoinvestitionen						Verkäufe von Sach- anlagen	Wert der über Finanz- leasing erworbenen Sach- anlagen	Wirtschaftszweig (Klassifikation der Wirtschaftszweige, Ausgabe 2003)	Nummer der Klas- sifika- tion
	davon in:					je Beschäft- tigten	je 1000 Euro Umsatz			
	Grundstücke	bestehende Gebäude	Errichtung, Umbau und Erw. von Gebäuden	Maschinen, Einrich- tungen und Fahrzeuge						
	Mill Euro					Euro		Mill Euro		
61	0	0	12	48	3 079	9	5	1	GH.m.kosmet. Erzeugn. u. Körperpflegemitteln	5145
136	6	9	23	98	2 809	3	23	19	GH.m.pharmazeut.Erzeugn.	51461
74	7	1	9	57	2 926	8	12	13	GH.m.med.u.orthopäd. Artikeln u.Laborbedarf	51462
11	-	0	2	10	1 357	5	1	1	GH.m.Dentalbedarf	51463
221	13	10	34	164	2 697	4	36	34	GH.m.pharmazeut., med.u. orthopäd. Erzeugnissen	5146
4	-	0	1	3	1 723	6	1	0	GH.m.nichtelektrischen Haushaltsgeräten	51471
7	0	0	0	6	1 131	2	1	0	GH.m.Spielwaren u. Musikinstrumenten	51472
27	1	2	5	18	3 271	10	12	0	GH.m.Fahrräd.,Fahrradt. u.Zub.,Sport-u.Camp-art.	51473
14	1	1	0	12	1 551	4	1	2	GH.m.Uhren, Edelmetall- waren u. Schmuck	51474
37	2	2	4	29	2 708	14	4	1	GH.m.Leder-u.Täschnerwa- ren,Geschenk-u.Werbeart.	51475
98	25	2	29	43	9 572	18	5	5	GH.m.Möb.,Einr.gegenst., Antiquitäten, Bodenbel.	51476
60	0	0	2	57	5 877	10	27	3	GH.m.feinmech.,Foto- u. optischen Erzeugnissen	51477
92	5	12	5	71	2 092	5	20	32	GH.m.Papier, Pappe, Schreib-, Bürobed. usw	51478
339	34	19	47	239	3 259	8	71	43	GH.m.sonst. Gebrauchs- u. Verbrauchsgütern	5147
953	67	62	125	699	2 912	6	181	101	GH.m.Gebrauchs- und Verbrauchsgütern	514
10	0	1	0	9	8 514	2	8	0	GH.m.festen Brennstoffen	51512
188	13	15	31	129	9 803	2	59	6	GH.m.Mineralöl- erzeugnissen	51513
199	13	16	32	138	9 725	2	67	7	GH.m.festen Brennstoffen u. Mineralölerzeugnissen	5151
184	25	6	33	120	4 386	5	30	241	GH.m.Eisen,Stahl,Eisen- u. Stahlhalbzeug	51522
16	0	1	1	15	3 131	3	2	1	GH.m.NE-Metallen u. NE-Metallhalbzeug	51523
201	25	7	34	135	4 239	5	32	242	GH.m.Erzen, Metallen u. Metallhalbzeug	5152
81	3	3	18	56	3 760	9	15	4	GH.m.Holz,Baust.,Anst- richm.u. Sanitärker. oaS	51531
37	3	3	1	30	5 079	12	10	10	GH.m.Roh-u.Schnittholz	51532
37	2	0	3	31	3 501	12	4	5	GH.m.sonst.Holzhalbwaren sowie Bauelem. aus Holz	51533
116	15	4	13	83	2 682	8	23	5	GH.m.Baust.u.Bauelemen- ten a. mineral. Stoffen	51534

### 1.3 Aufwendungen, Bruttoinvestitionen, Verkäufe von Sachanlagen, nach Wirtschaftszweigen

Nummer der Klas- sifika- tion	Wirtschaftszweig  ( Klassifikation der Wirtschaftszweige, Ausgabe 2003)	Aufwendungen							
		ins- gesamt	davon:						
			Bezüge von Handels- waren	Bezüge von Roh-, Hilfs- u. Betriebs- stoffen	Brutto- entgelte	Sozial- abgaben	Mieten und Pachten	Betriebliche Steuern und Abgaben	Bezogene Leistungen und andere betriebliche Aufwendungen
Mill Euro									
51535	GH.m.Flachglas	587	434	5	75	17	5	6	45
51536	GH.m.Anstrichmitteln	2 302	1 704	4	289	57	44	18	186
51537	GH.m.Sanitärkeramik	1 619	1 190	1	167	33	27	11	190
5153	GH.m.Holz,Baustf., Anst- richm. u. Sanitärkeramik	33 373	27 155	196	2 698	584	411	162	2 167
51542	GH.m.Werkzeugen u. Kleineisenwaren	7 896	5 398	37	1 205	238	223	84	711
51543	GH.m.Inst.bedarf f. Gas, Wasser u. Heizung	9 707	7 544	32	1 045	219	132	76	659
51544	GH.m.Metall- u. Kunst- stoffwaren für den Bau	4 166	3 068	54	442	90	46	34	433
5154	GH.m.Metallw.u.Ä.f.d.Bau u. Inst.bedarf f.Gas usw	21 769	16 010	123	2 692	547	401	194	1 803
51551	GH.m.chemischen Erzeugnissen oaS	6 786	5 746	164	337	78	43	26	392
51552	GH.m.techn. Chemikalien u. Rohdrogen	6 892	5 753	148	370	71	40	46	464
51554	GH.m.chemisch-tech- nischen Erzeugnissen	4 421	3 417	79	342	77	46	49	412
51555	GH.m.Düngemitteln	3 479	3 160	52	64	12	8	8	174
5155	GH.m.chemischen Erzeugnissen	22 063	18 485	452	1 133	241	137	136	1 479
5156	GH.m.sonst. Halbwaren	1 048	911	2	40	9	11	4	71
51571	GH.m.Altmaterialien u. Reststoffen oaS	816	437	177	62	13	11	7	109
51572	GH.m.metallischen Altmat. u. Reststoffen	6 255	5 403	159	218	51	41	59	326
51573	GH.m.sonst.Altmateria- lien u. Reststoffen	1 383	1 080	18	91	17	22	6	148
5157	GH.m.Altmaterialien u. Reststoffen	8 454	6 920	355	370	81	74	71	583
515	GH.m.nicht landw.Halbw., Altmat. u. Reststoffen	226 503	201 527	1 331	9 297	1 992	1 471	1 137	9 748
51811	GH.m.Werkzeugmaschinen (o.Holzbearb.maschinen)	2 815	2 090	16	263	53	31	41	320
5181	GH.m.Werkzeugmaschinen	3 148	2 327	31	302	60	41	44	342
5182	GH.m.Bergwerks-, Bau- u. Baustoffmaschinen	3 610	2 714	72	381	81	67	18	276
5183	GH.m.Textil-, Näh- u. Strickmaschinen	250	162	21	35	7	5	1	19
5184	GH.m.DV-Gerät.,periphe- ren Einh. u. Software	30 044	25 534	58	2 003	375	230	90	1 753
51851	GH.m.sonst. Büromasch.	1 050	638	0	163	39	18	19	173
51852	GH.m.Büromöbeln	1 527	1 000	7	204	40	51	7	219

**Wert der über Finanzleasing erworbenen Sachanlagen 2005**  
zweigen

ins- gesamt	Bruttoinvestitionen						Verkäufe von Sach- anlagen	Wert der über Finanz- leasing erworbenen Sach- anlagen	Wirtschaftszweig (Klassifikation der Wirtschaftszweige, Ausgabe 2003)	Nummer der Klas- sifika- tion
	davon in:				je Beschäft- tigten	je 1000 Euro Umsatz				
	Grundstücke	bestehende Gebäude	Errichtung, Umbau und Erw. von Gebäuden	Maschinen, Einrich- tungen und Fahrzeuge						
	Mill Euro				Euro		Mill Euro			
10	-	-	1	9	3 999	16	5	0	GH.m.Flachglas	51535
16	0	2	1	12	1 632	7	2	6	GH.m.Anstrichmitteln	51536
9	-	0	0	8	1 549	5	2	5	GH.m.Sanitärkeramik	51537
305	24	14	37	230	3 042	9	61	35	GH.m.Holz,Baustf., Anst- richm. u. Sanitärkeramik	5153
110	2	3	36	69	2 946	13	12	10	GH.m.Werkzeugen u. Kleisenwaren	51542
118	17	7	9	84	3 176	12	22	11	GH.m.Inst.bedarf f. Gas, Wasser u. Heizung	51543
43	1	3	8	31	3 068	10	5	16	GH.m.Metall- u. Kunst- stoffwaren für den Bau	51544
271	20	13	53	185	3 062	12	39	36	GH.m.Metallw.u.Ä.f.d.Bau u. Inst.bedarf f.Gas usw	5154
68	0	11	6	50	7 717	10	3	5	GH.m.chemischen Erzeugnissen oaS	51551
39	2	2	5	30	5 303	5	5	1	GH.m.techn. Chemikalien u. Rohdrogen	51552
56	4	7	12	33	5 616	12	7	6	GH.m.chemisch-tech- nischen Erzeugnissen	51554
11	0	-	3	8	5 107	3	2	1	GH.m.Düngemitteln	51555
175	6	20	26	122	6 076	8	17	12	GH.m.chemischen Erzeugnissen	5155
2	-	1	0	1	1 386	2	1	0	GH.m.sonst. Halbwaren	5156
8	0	-	0	7	2 811	10	1	0	GH.m.Altmaterialien u. Reststoffen oaS	51571
80	2	1	6	71	10 029	12	13	20	GH.m.metallischen Altmat. u. Reststoffen	51572
15	0	2	0	12	4 685	11	5	3	GH.m.sonst.Altmateria- lien u. Reststoffen	51573
103	3	3	7	91	7 334	12	19	23	GH.m.Altmaterialien u. Reststoffen	5157
1 255	91	73	188	903	4 172	5	236	354	GH.m.nicht landw.Halbw., Altmat. u. Reststoffen	515
58	0	-	26	32	9 034	20	17	11	GH.m.Werkzeugmaschinen (o.Holzbearb.maschinen)	51811
61	0	0	26	35	7 441	19	18	11	GH.m.Werkzeugmaschinen	5181
130	0	0	2	128	12 384	34	44	35	GH.m.Bergwerks-, Bau- u. Baustoffmaschinen	5182
14	-	-	-	14	13 570	56	6	0	GH.m.Textil-, Näh- u. Strickmaschinen	5183
101	2	9	12	77	1 928	3	17	6	GH.m.DV-Gerät.,periphe- ren Einh. u. Software	5184
7	-	-	0	7	1 670	7	3	3	GH.m.sonst. Büromasch.	51851
9	0	0	0	9	1 430	6	1	4	GH.m.Büromöbeln	51852

**1.3 Aufwendungen, Bruttoinvestitionen, Verkäufe von Sachanlagen,  
nach Wirtschaftszweigen**

Nummer der Klas- sifika- tion	Wirtschaftszweig  ( Klassifikation der Wirtschaftszweige, Ausgabe 2003)	Aufwendungen							
		ins- gesamt	davon:						Bezogene Leistungen und andere betriebliche Aufwendungen
			Bezüge von Handels- waren	Bezüge von Roh-, Hilfs- u. Betriebs- stoffen	Brutto- entgelte	Sozial- abgaben	Mieten und Pachten	Betriebliche Steuern und Abgaben	
5185	GH.m.sonst.Büromaschinen und Büromöbeln	2 577	1 637	7	368	79	69	26	392
5186	GH.m.elektronischen Bauelementen	6 340	5 547	4	374	55	35	36	288
51871	GH.m.Flurförderzeugen u. Fahrzeugen ang	1 713	1 144	23	260	57	44	17	168
51872	GH.m.sonst. Maschinen (oh. landw. Maschinen)	8 406	6 443	139	789	160	97	42	735
51873	GH.m.sonst.Ausrüstungen u.Zubeh.f.Masch.u.Ä. ang	18 442	14 301	119	1 795	353	246	207	1 420
5187	GH.m.sonst. Masch. usw (oh. landw. Maschinen)	28 562	21 889	282	2 844	571	387	266	2 323
5188	GH.m.landw. Maschinen und Geräten	5 575	4 555	58	414	110	47	35	356
518	GH.m.Maschinen, Ausrüstungen u.Zubehör	80 106	64 366	534	6 721	1 339	881	516	5 749
51901	GH.m.Rohstoffen, Halb- und Fertigwaren, oaS	6 404	5 823	13	222	55	21	17	252
51902	GH.m.Rohstoffen u. Halbwaren, oaS	7 040	6 107	5	465	121	46	17	279
51903	GH.m.Fertigwaren, oaS	26 715	23 085	103	1 189	241	377	164	1 557
519	Sonstiger Großhandel	40 158	35 015	121	1 875	417	445	198	2 087
51	Handelsvermittlung und Großhandel (o.KFZ)	664 730	560 759	5 321	36 709	7 563	6 572	4 465	43 341
52111	EH.m.Nahrungsm.,Getränken u. Tabakwaren, oaS	90 270	69 736	702	7 545	1 653	3 424	341	6 869
52112	Sonst.EH.m.Waren versch. Art,Hauptr.Nahrungsm.usw	32 927	24 990	413	3 072	659	1 758	117	1 918
5211	EH.m.Waren versch. Art, Hauptr. Nahrungsm. usw.	123 197	94 726	1 115	10 617	2 312	5 182	457	8 787
52121	EH.m.Waren versch. Art (oh. Nahrungsmittel)	3 391	2 185	82	447	94	213	43	327
52122	EH.m.Waren versch. Art, Hauptr.Nicht-Nahrungsm.	15 465	9 962	339	2 310	519	866	70	1 400
5212	Sonst.EH m.Waren versch. Art	18 855	12 146	421	2 757	612	1 079	113	1 726
521	EH.m.Waren versch. Art (in Verkaufsräumen)	142 052	106 873	1 536	13 374	2 925	6 261	570	10 514
5221	EH.m.Obst, Gemüse u. Kartoffeln	892	632	22	107	24	36	7	64
5222	EH.m.Fleisch, Fleischwaren, Geflügel u. Wild	1 737	1 030	61	326	71	94	17	138
5223	EH.m.Fisch, Meeresfrüchten u. Fischerzeug.	234	142	7	41	9	10	2	22
52241	EH.m.Backwaren	1 122	546	48	269	60	106	8	86
52242	EH.m.Süßwaren	387	209	14	68	15	35	8	37

**Wert der über Finanzleasing erworbenen Sachanlagen 2005**  
**zweigen**

ins- gesamt	Bruttoinvestitionen						Verkäufe von Sach- anlagen	Wert der über Finanz- leasing erworbenen Sach- anlagen	Wirtschaftszweig  ( Klassifikation der Wirtschaftszweige, Ausgabe 2003)	Nummer der Klas- sifika- tion
	davon in:				je Beschäft- tigten	je 1000 Euro Umsatz				
	Grundstücke	bestehende Gebäude	Errichtung, Umbau und Erw. von Gebäuden	Maschinen, Einrich- tungen und Fahrzeuge						
	Mill Euro				Euro		Mill Euro			
17	0	0	1	16	1 525	6	4	8	GH.m.sonst.Büromaschinen und Büromöbeln	5185
14	0	0	0	14	1 636	2	2	4	GH.m.elektronischen Bauelementen	5186
58	0	0	1	56	7 780	32	11	12	GH.m.Flurförderzeugen u. Fahrzeugen ang	51871
67	1	2	1	64	3 341	8	38	53	GH.m.sonst. Maschinen (oh. landw. Maschinen)	51872
112	3	6	10	93	1 909	6	16	14	GH.m.sonst.Ausrüstungen u.Zubeh.f.Masch.u.Ä. ang	51873
237	3	8	12	213	2 751	8	66	79	GH.m.sonst. Masch. usw (oh. landw. Maschinen)	5187
52	1	1	4	46	2 774	9	26	10	GH.m.landw. Maschinen und Geräten	5188
627	7	20	56	544	3 188	7	183	153	GH.m.Maschinen, Ausrüstungen u.Zubehör	518
48	1	1	25	22	6 517	7	2	2	GH.m.Rohstoffen, Halb- und Fertigwaren, oaS	51901
135	40	0	49	45	7 744	19	72	1	GH.m.Rohstoffen u. Halbwaren, oaS	51902
167	0	0	38	128	3 615	6	34	3	GH.m.Fertigwaren, oaS	51903
349	41	1	112	195	4 931	8	108	5	Sonstiger Großhandel	519
4 234	237	224	642	3 131	3 512	6	889	757	Handelsvermittlung und Großhandel (o.KFZ)	51
1 353	313	454	120	466	2 634	15	80	67	EH.m.Nahrungsm.,Getränken u. Tabakwaren, oaS	52111
358	8	19	81	251	1 893	11	67	9	Sonst.EH.m.Waren versch. Art,Hauptn.Nahrungsm.usw	52112
1 711	320	473	200	717	2 434	14	146	76	EH.m.Waren versch. Art, Hauptn. Nahrungsm. usw.	5211
31	0	0	18	12	826	9	3	5	EH.m.Waren versch. Art (oh. Nahrungsmittel)	52121
192	1	6	46	139	1 500	12	26	1	EH.m.Waren versch. Art, Hauptn.Nicht-Nahrungsm.	52122
223	2	6	64	151	1 347	11	29	6	Sonst.EH m.Waren versch. Art	5212
1 934	322	479	265	868	2 227	14	175	82	EH.m.Waren versch. Art (in Verkaufsräumen)	521
19	2	0	6	11	1 165	19	2	1	EH.m.Obst, Gemüse u. Kartoffeln	5221
27	0	1	2	24	953	14	2	2	EH.m.Fleisch, Fleischwaren, Geflügel u. Wild	5222
3	-	0	0	3	626	11	0	0	EH.m.Fisch, Meeresfrüchten u. Fischerzeug.	5223
25	0	0	7	17	958	21	2	9	EH.m.Backwaren	52241
9	0	3	0	6	1 563	23	1	0	EH.m.Süßwaren	52242

**1.3 Aufwendungen, Bruttoinvestitionen, Verkäufe von Sachanlagen,  
nach Wirtschaftszweigen**

Nummer der Klas- sifika- tion	Wirtschaftszweig  ( Klassifikation der Wirtschaftszweige, Ausgabe 2003)	Aufwendungen							
		ins- gesamt	davon:						Bezogene Leistungen und andere betriebliche Aufwendungen
			Bezüge von Handels- waren	Bezüge von Roh-, Hilfs- u. Betriebs- stoffen	Brutto- entgelte	Sozial- abgaben	Mieten und Pachten	Betriebliche Steuern und Abgaben	
5224	EH.m.Back- u. Süßwaren	1 509	755	62	336	74	141	17	123
52251	EH.m.Wein, Sekt und Spirituosen	866	620	15	75	17	27	13	99
52252	EH.m.sonstigen Getränken	3 774	2 893	35	329	72	164	28	254
5225	EH.m.Getränken	4 640	3 513	51	405	88	191	40	352
5226	EH.m.Tabakwaren	2 067	1 727	17	134	29	56	12	92
52271	EH.m.Reformwaren	508	333	11	75	16	28	5	41
52275	Sonst. Fach-EH.m. Nah- rungsm. (oh.Reformwaren)	913	636	11	122	26	44	8	66
5227	Sonst. Fach-EH.m. Nahrungsmitteln	1 421	969	22	197	42	72	12	107
522	Fach-EH.m.Nahrungsm. usw (in Verkaufsräumen)	12 499	8 769	240	1 545	337	601	108	898
5231	Apotheken	27 212	21 791	244	2 457	555	575	340	1 250
5232	EH.m.medizinischen und orthopädischen Artikeln	2 558	1 351	70	593	127	113	33	271
52331	EH.m.kosmet. Erzeugn. usw (oh.Drogerieartikel)	2 296	1 410	30	301	68	141	25	322
52332	EH.m.Drogerieartikeln	9 405	6 159	114	1 601	278	584	25	643
5233	EH.m.Parfümeriewaren und Körperpflegemitteln	11 701	7 569	144	1 902	346	725	50	965
523	Apotheken,Fach-EH.m.med. Art.usw (in Verkaufs-)	41 471	30 711	458	4 951	1 028	1 413	423	2 486
52411	EH.m.Haushaltstextilien	809	446	8	142	29	71	10	103
52412	EH.m.Kurzw.,Schneiderei- bedarf,Handarbeiten usw.	221	128	2	35	8	17	3	28
5241	EH.m.Textilien	1 031	574	11	177	37	88	12	132
52421	EH.m.Bekleidung oaS	13 324	7 508	298	1 966	416	1 106	189	1 841
52422	EH.m.Herrenbekleidung und Bekleidungszubehör	1 428	828	27	251	47	119	18	139
52423	EH.m.Damenbekleidung und Bekleidungszubehör	8 220	4 520	117	1 273	298	814	88	1 109
52424	EH.m.Kinder-u.Säugl.Be- kleidg.,Bekleidg.Zubeh.	265	169	3	37	9	21	3	24
5242	EH.m.Bekleidung	23 268	13 041	447	3 534	770	2 063	299	3 115
52431	EH.m.Schuhen	5 458	3 147	65	908	229	546	58	506
52432	EH.m.Leder-u.Täschner- waren	620	348	6	103	21	66	7	70
5243	EH.m.Schuhen und Lederwaren	6 078	3 495	71	1 011	249	612	64	576
52441	EH.m.Wohnmöbeln	16 482	10 294	148	2 310	484	948	143	2 155
52442	EH.m.Beleuchtungsart.	215	139	3	30	6	14	4	19

**Wert der über Finanzleasing erworbenen Sachanlagen 2005**  
**zweigen**

Bruttoinvestitionen							Verkäufe von Sach- anlagen	Wert der über Finanz- leasing erworbenen Sach- anlagen	Wirtschaftszweig  ( Klassifikation der Wirtschaftszweige, Ausgabe 2003)	Nummer der Klas- sifika- tion
ins- gesamt	davon in:				je Beschäf- tigten	je 1000 Euro Umsatz				
	Grundstücke	bestehende Gebäude	Errichtung, Umbau und Erw. von Gebäuden	Maschinen, Einrich- tungen und Fahrzeuge						
Mill Euro					Euro		Mill Euro			
34	0	3	8	23	1 069	22	3	9	EH.m.Back- u. Süßwaren	5224
16	10	0	2	4	2 239	18	1	0	EH.m.Wein, Sekt und Spirituosen	52251
39	4	7	3	25	1 190	10	5	3	EH.m.sonstigen Getränken	52252
55	14	7	5	29	1 383	11	6	3	EH.m.Getränken	5225
12	0	0	1	10	635	5	1	4	EH.m.Tabakwaren	5226
10	-	0	1	8	1 192	17	0	1	EH.m.Reformwaren	52271
8	-	0	0	7	634	8	1	5	Sonst. Fach-EH.m. Nah- rungsm. (oh.Reformwaren)	52275
18	-	0	2	16	851	12	1	6	Sonst. Fach-EH.m. Nahrungsmitteln	5227
167	16	11	23	116	1 045	12	14	25	Fach-EH.m.Nahrungsm. usw (in Verkaufsräumen)	522
232	4	18	40	170	1 308	8	16	11	Apotheken	5231
54	1	2	13	38	1 873	19	5	4	EH.m.medizinischen und orthopädischen Artikeln	5232
44	0	1	11	32	2 238	20	5	1	EH.m.kosmet. Erzeugn. usw (oh.Drogerieartikel)	52331
35	0	1	17	16	424	4	2	19	EH.m.Drogerieartikeln	52332
78	0	2	28	47	772	7	7	19	EH.m.Parfümeriewaren und Körperpflegemitteln	5233
365	6	23	81	255	1 184	8	28	34	Apotheken,Fach-EH.m.med. Art.usw (in Verkaufsr.)	523
7	0	1	3	4	735	8	2	0	EH.m.Haushaltstextilien	52411
2	-	-	0	2	365	9	1	0	EH.m.Kurzw.,Schneiderei- bedarf,Handarbeiten usw.	52412
9	0	1	3	6	603	8	3	0	EH.m.Textilien	5241
263	6	25	62	171	1 775	18	129	7	EH.m.Bekleidung oaS	52421
14	0	0	5	9	972	10	1	3	EH.m.Herrenbekleidung und Bekleidungszubehör	52422
177	4	25	34	115	1 882	20	5	9	EH.m.Damenbekleidung und Bekleidungszubehör	52423
2	0	1	0	1	450	7	1	0	EH.m.Kinder-u.Säugl.Be- kleidg.,Bekleidg.Zubeh.	52424
456	10	50	100	295	1 740	18	136	19	EH.m.Bekleidung	5242
119	1	12	25	82	1 691	20	5	2	EH.m.Schuhen	52431
19	0	0	7	12	2 512	27	1	0	EH.m.Leder-u.Täschner- waren	52432
138	1	12	32	94	1 769	21	6	2	EH.m.Schuhen und Lederwaren	5243
202	12	21	44	125	1 810	11	38	8	EH.m.Wohnmöbeln	52441
4	-	0	-	3	1 543	16	0	0	EH.m.Beleuchtungsart.	52442

**1.3 Aufwendungen, Bruttoinvestitionen, Verkäufe von Sachanlagen,  
nach Wirtschaftszweigen**

Nummer der Klas- sifika- tion	Wirtschaftszweig  ( Klassifikation der Wirtschaftszweige, Ausgabe 2003)	Aufwendungen							
		ins- gesamt	davon:						Bezogene Leistungen und andere betriebliche Aufwendungen
			Bezüge von Handels- waren	Bezüge von Roh-, Hilfs- u. Betriebs- stoffen	Brutto- entgelte	Sozial- abgaben	Mieten und Pachten	Betriebliche Steuern und Abgaben	
52443	EH.m.Haush.gegenständen	722	470	8	95	17	34	9	88
52444	EH.m.keramischen Erzeug- nissen u. Glaswaren	344	206	3	59	11	30	5	30
52447	EH.m.Heimtextilien	777	405	23	164	34	56	6	89
5244	EH.m.Möbeln, Einr.gegen- ständen u. Hausrat ang	18 652	11 597	186	2 672	555	1 085	168	2 388
52451	EH.m.elekt. Haush.Ger. u.elektrot. Erzeugn. ang	4 223	3 055	51	521	107	118	34	337
52452	EH.m.Ger.d.Unterhaltg.- elektronik u. Zubehör	7 146	5 333	67	688	142	211	67	639
52453	EH.m.Musikinstrumenten und Musikalien	690	484	9	77	16	30	9	64
5245	EH.m.elekt. Haush.- u. Unterhaltg. Geräten usw.	12 058	8 871	127	1 286	265	359	111	1 040
52461	EH.m.Eisen-, Metall- und Kunststoffwaren ang	1 644	1 130	32	232	48	39	24	141
52462	EH.m.Anstrichmitteln	541	297	134	38	12	6	3	50
52463	EH.m.Bau-u. Heimwerker- bedarf	13 530	9 142	126	1 802	384	973	76	1 027
5246	EH.m.Metallw.,Anstrichm. Bau-u.Heimwerkerbedarf	15 715	10 569	292	2 071	444	1 018	102	1 218
52471	EH.m.Schreib-u.Papierw., Schul-u. Büroartikeln	1 704	1 143	28	236	49	108	16	124
52472	EH.m.Büchern u. Fach- zeitschriften	3 466	2 365	23	478	109	206	25	260
52473	EH.m.Unterhaltungszeit- schriften u. Zeitungen	536	387	5	59	13	38	3	31
5247	EH.m.Büchern, Zeitungen, Zeitschr. Schreibw. u.Ä.	5 705	3 895	56	774	171	351	45	415
52481	EH.m.Tapeten u. Boden- belägen	1 098	599	32	211	46	85	9	117
52482	EH.m.Kunstgegenständen, Münzen, Geschenkart. usw	1 277	848	12	157	31	78	17	134
52485	EH.m.Uhren, Edelmetall- waren u. Schmuck	2 338	1 362	42	374	80	161	32	288
52486	EH.m.Spielwaren	1 692	1 162	8	219	48	115	13	127
5248	EH.m.Tapeten, Geschenk- art., Uhren, Spielw. usw	6 405	3 971	93	961	205	439	71	667
52491	EH.m.Blumen, Pflanzen und Saatgut	3 925	2 321	93	734	166	195	36	380
52492	EH.m.zoologischem Bedarf und lebenden Tieren	724	474	7	100	22	53	7	61
52493	Augenoptiker	3 070	1 425	123	742	148	231	46	355
52494	EH.m.Foto-u.opt.Erzeugn. (oh. Augenoptiker)	570	338	25	98	19	33	8	49



**Wert der über Finanzleasing erworbenen Sachanlagen 2005**  
zweigen

ins- gesamt	Bruttoinvestitionen						Verkäufe von Sach- anlagen	Wert der über Finanz- leasing erworbenen Sach- anlagen	Wirtschaftszweig (Klassifikation der Wirtschaftszweige, Ausgabe 2003)	Nummer der Klas- sifika- tion
	davon in:					je Beschäftig- ten	je 1000 Euro Umsatz			
	Grundstücke	bestehende Gebäude	Errichtung, Umbau und Erw. von Gebäuden	Maschinen, Einrich- tungen und Fahrzeuge						
	Mill Euro				Euro		Mill Euro			
10	2	3	1	5	1 357	13	1	1	EH.m.Haush.gegenständen	52443
6	-	1	2	4	1 232	17	1	0	EH.m.keramischen Erzeug- nissen u. Glaswaren	52444
14	2	0	3	8	1 068	17	1	-	EH.m.Heimtextilien	52447
236	16	25	50	146	1 676	12	41	10	EH.m.Möbeln, Einr.gegen- ständen u. Hausrat ang	5244
41	1	3	2	35	1 170	9	10	3	EH.m.elekt.r.Haush.Ger. u.elektrot. Erzeugn. ang	52451
93	7	6	14	66	2 378	13	6	1	EH.m.Ger.d.Unterhaltg.- elektronik u. Zubehör	52452
6	-	0	-	5	895	8	1	0	EH.m.Musikinstrumenten und Musikalien	52453
140	8	9	16	107	1 731	11	17	4	EH.m.elekt.r. Haush.- u. Unterhaltg. Geräten usw.	5245
43	1	1	13	29	2 778	24	2	3	EH.m.Eisen-, Metall- und Kunststoffwaren ang	52461
7	-	0	-	7	3 792	13	2	-	EH.m.Anstrichmitteln	52462
156	12	8	15	121	1 749	11	42	11	EH.m.Bau-u. Heimwerker- bedarf	52463
207	13	9	28	156	1 937	13	45	15	EH.m.Metallw.,Anstrichm. Bau-u.Heimwerkerbedarf	5246
16	-	0	3	12	681	9	1	3	EH.m.Schreib-u.Papierw., Schul-u. Büroartikeln	52471
95	1	61	10	22	2 915	26	5	2	EH.m.Büchern u. Fach- zeitschriften	52472
5	0	2	0	3	866	9	1	0	EH.m.Unterhaltungszeit- schriften u. Zeitungen	52473
116	1	63	14	38	1 880	19	7	6	EH.m.Büchern, Zeitungen, Zeitschr. Schreibw. u.Ä.	5247
15	0	3	3	9	1 135	12	2	1	EH.m.Tapeten u. Boden- belägen	52481
10	1	0	0	8	545	7	2	3	EH.m.Kunstgegenständen, Münzen, Geschenkart. usw	52482
31	1	4	5	22	1 029	12	15	3	EH.m.Uhren, Edelmetall- waren u. Schmuck	52485
16	0	0	4	12	897	9	1	1	EH.m.Spielwaren	52486
73	3	6	12	52	902	10	20	9	EH.m.Tapeten, Geschenk- art., Uhren, Spielw. usw	5248
69	9	16	11	32	982	16	7	19	EH.m.Blumen, Pflanzen und Saatgut	52491
9	0	2	1	6	967	11	1	0	EH.m.zoologischem Bedarf und lebenden Tieren	52492
68	0	5	11	52	1 482	20	6	6	Augenoptiker	52493
13	0	0	0	13	2 250	22	1	7	EH.m.Foto-u.opt.Erzeugn. (oh. Augenoptiker)	52494

**1.3 Aufwendungen, Bruttoinvestitionen, Verkäufe von Sachanlagen,  
nach Wirtschaftszweigen**

Nummer der Klas- sifika- tion	Wirtschaftszweig  ( Klassifikation der Wirtschaftszweige, Ausgabe 2003)	Aufwendungen							
		ins- gesamt	davon:						Bezogene Leistungen und andere betriebliche Aufwendungen
			Bezüge von Handels- waren	Bezüge von Roh-, Hilfs- u. Betriebs- stoffen	Brutto- entgelte	Sozial- abgaben	Mieten und Pachten	Betriebliche Steuern und Abgaben	
52495	EH.m.Computern, periphe- ren Einh. u. Software	3 406	2 533	71	391	69	59	27	256
52496	EH.m.Telekommunikations- endger.u. Mobiltelefonen	707	478	2	65	11	21	8	122
52497	EH.m.Fahrrädern, -teilen und -zubehör	1 829	1 268	20	229	48	86	20	157
52498	EH.m.Sport- u. Camping- art. (oh. Campingmöbel)	1 920	1 193	24	271	56	115	15	246
52499	Sonst. Facheinzelhandel, ang (in Verkaufsräumen)	2 885	2 118	64	321	63	64	26	228
5249	Facheinzelhandel, ang	19 036	12 148	429	2 951	602	859	193	1 854
524	Sonst. Facheinzelhandel (in Verkaufsräumen)	107 949	68 161	1 710	15 437	3 298	6 873	1 065	11 405
52501	EH.m.Antiquitäten u. antiken Teppichen	232	132	5	29	6	20	4	36
52503	EH.m.sonst. Gebraucht- waren	384	219	9	62	13	25	6	50
525	EH.m.Antiquitäten u.Ge- brauchtw.(i.Verkaufsr.)	676	389	15	97	20	51	10	94
52611	VH.m.Waren oaS	9 246	4 586	113	836	205	144	30	3 332
52612	VH.m.Textilien,Schuhen, Bekleidung u.Lederwaren	5 488	2 830	62	638	129	122	30	1 677
52613	Sonst.Fachversandhandel	3 400	1 947	204	328	60	69	28	763
5261	Versandhandel	18 135	9 363	379	1 801	395	336	89	5 773
52621	EH.m.Nahrungsm.u.Geträn- ken a.Verkaufsständ.u.Ä.	533	354	21	64	13	21	5	56
52622	Sonst.Einzelhandel an Verkaufsst. u.a. Märkten	527	313	7	72	16	27	4	87
5262	EH.a.Verkaufsständen und auf Märkten	1 061	667	28	136	29	48	10	143
52631	Einzelhandel vom Lager mit Brennstoffen	5 815	5 344	63	151	34	25	42	157
52634	Sonst. Einzelhandel, ang (nicht i.Verkaufsräumen)	3 154	2 158	60	429	90	74	30	312
5263	Sonstiger Einzelhandel (nicht i.Verkaufsräumen)	8 970	7 502	123	580	123	99	73	470
526	Einzelhandel (nicht i.Verkaufsräumen)	28 165	17 532	530	2 518	547	482	171	6 385
527	Reparatur von Gebrauchs- gütern	1 212	450	94	319	69	86	24	170
52	EH.(o.Handel m. KFZ u. ohne Tankstellen)	334 025	232 885	4 583	38 242	8 224	15 768	2 371	31 952
5	Insgesamt	1 154 544	915 831	13 576	88 281	18 715	24 885	7 717	85 541

**Wert der über Finanzleasing erworbenen Sachanlagen 2005**  
zweigen

Bruttoinvestitionen							Verkäufe von Sach- anlagen	Wert der über Finanz- leasing erworbenen Sach- anlagen	Wirtschaftszweig  (Klassifikation der Wirtschaftszweige, Ausgabe 2003)	Nummer der Klas- sifika- tion	
ins- gesamt	davon in:				je Beschäf- tigten	je 1000 Euro Umsatz					
	Grundstücke	bestehende Gebäude	Errichtung, Umbau und Erw. von Gebäuden	Maschinen, Einrich- tungen und Fahrzeuge							
Mill Euro						Euro		Mill Euro			
29	0	1	7	21	1 435	8	3	5	EH.m.Computern, periphe- ren Einh. u. Software	52495	
3	0	0	0	3	738	4	1	0	EH.m.Telekommunikations- endger.u. Mobiltelefonen	52496	
16	2	1	3	10	732	8	1	1	EH.m.Fahrrädern, -teilen und -zubehör	52497	
26	0	3	9	12	1 444	12	4	2	EH.m.Sport- u. Camping- art. (oh. Campingmöbel)	52498	
35	5	0	4	26	1 599	11	8	4	Sonst. Facheinzelhandel, ang (in Verkaufsräumen)	52499	
268	18	28	47	176	1 234	13	33	45	Facheinzelhandel, ang	5249	
1 643	70	204	301	1 069	1 575	14	308	108	Sonst. Facheinzelhandel (in Verkaufsräumen)	524	
2	-	0	0	2	514	8	0	-	EH.m.Antiquitäten u. antiken Teppichen	52501	
9	0	0	2	7	1 328	20	1	0	EH.m.sonst. Gebraucht- waren	52503	
11	0	0	2	9	970	14	1	0	EH.m.Antiquitäten u.Ge- brauchtw.(i.Verkaufsr.)	525	
84	9	5	29	41	2 705	10	233	1	VH.m.Waren oaS	52611	
67	2	1	24	41	2 969	12	1	0	VH.m.Textilien,Schuhen, Bekleidung u.Lederwaren	52612	
25	0	1	7	16	1 556	7	2	1	Sonst.Fachversandhandel	52613	
176	11	7	60	98	2 527	10	236	2	Versandhandel	5261	
18	1	1	3	14	1 666	29	2	2	EH.m.Nahrungsm.u.Geträn- ken a.Verkaufsständ.u.Ä.	52621	
4	0	0	1	3	456	7	1	0	Sonst.Einzelhandel an Verkaufsst. u.a. Märkten	52622	
22	1	1	3	17	1 093	18	3	2	EH.a.Verkaufsständen und auf Märkten	5262	
35	1	1	4	29	4 136	6	4	1	Einzelhandel vom Lager mit Brennstoffen	52631	
48	0	1	1	46	1 619	14	7	8	Sonst. Einzelhandel, ang (nicht i.Verkaufsräumen)	52634	
84	2	2	5	76	2 180	9	12	9	Sonstiger Einzelhandel (nicht i.Verkaufsräumen)	5263	
282	14	9	68	191	2 195	10	251	13	Einzelhandel (nicht i.Verkaufsräumen)	526	
32	1	3	3	25	1 143	20	5	3	Reparatur von Gebrauchs- gütern	527	
4 433	429	729	743	2 531	1 740	13	783	265	EH.(o.Handel m. KFZ u. ohne Tankstellen)	52	
11 191	919	1 094	1 634	7 543	2 537	9	2 693	1 122	Insgesamt	5	

### 1.4 Betriebs- und volkswirtschaftliche Kennzahlen im Handel 2005 nach Wirtschaftszweigen

Nummer der Klassifikation	Wirtschaftszweig  (Klassifikation der Wirtschaftszweige, Ausgabe 2003)	Rohertrag		Produktionswert		Bruttogewinnspanne bei Handelswaren		Bruttowertschöpfung zu Faktorkosten		Bruttobetriebsüberschuss	
		insgesamt	Anteil am Umsatz	insgesamt	Anteil am Umsatz	insgesamt	Anteil am Umsatz mit Handelswaren	insgesamt	Anteil am Umsatz	insgesamt	Anteil am Umsatz
		Mill. Euro	%	Mill. Euro	%	Mill. Euro	%	Mill. Euro	%	Mill. Euro	%
501	Handel m.Kraftwagen	29 907	24,0	33 304	26,7	31 469	25,3	22 622	18,1	13 241	10,6
50203	Lackierung v. Kraftwagen	998	73,2	1 207	88,6	1 189	87,4	778	57,1	300	22,0
50204	Autowaschanlagen	188	71,2	226	85,7	218	82,5	118	44,8	53	19,9
50205	Instandh. und Reparatur von Kraftwagen	7 732	51,7	8 954	59,9	8 713	58,6	6 144	41,1	3 256	21,8
502	Instandh. und Reparatur von Kraftwagen	8 918	53,8	10 387	62,6	10 120	61,3	7 040	42,5	3 608	21,8
503	Handel m. Kraftwagen-teilen u.Zubehör	5 946	30,2	6 385	32,5	6 129	31,2	4 154	21,1	1 579	8,0
504	Handel m. Krafträdern, Teilen u. Zubehör	680	27,1	729	29,0	711	28,3	481	19,1	234	9,3
50501	Agenturtankstellen	1 145	32,5	1 195	33,9	1 177	33,5	855	24,3	577	16,4
50502	Freie Tankstellen	1 565	26,3	1 713	28,8	1 645	27,8	1 238	20,8	894	15,0
505	Tankstellen	2 710	28,6	2 909	30,7	2 822	29,9	2 093	22,1	1 471	15,5
50	KFZ-Handel,Tankstellen	48 161	27,8	53 714	31,1	51 251	29,7	36 390	21,0	20 133	11,6
511	Handelsvermittlung	3 494	87,9	3 572	89,9	X	X	2 467	62,1	1 442	36,3
5121	GH.m.Getreide, Saatgut und Futtermitteln	3 051	13,5	3 599	16,0	3 236	14,5	2 231	9,9	1 370	6,1
5122	GH.m.Blumen u. Pflanzen	748	22,9	826	25,3	776	23,8	508	15,6	239	7,3
5123	GH.m.lebenden Tieren	881	8,9	1 046	10,6	989	10,1	613	6,2	369	3,7
5124	GH.m.Häuten, Fellen und Leder	132	19,6	155	22,9	142	21,2	89	13,2	34	5,1
5125	GH.m.Rohtabak	59	39,8	64	43,3	59	41,0	27	18,0	21	14,2
512	GH.m.landw.Grundstoffen und lebenden Tieren	4 870	13,4	5 690	15,6	5 202	14,3	3 468	9,5	2 033	5,6
5131	GH.m.Obst, Gemüse und Kartoffeln	3 003	16,9	3 364	18,9	3 035	17,3	1 935	10,9	964	5,4
5132	GH.m.Fleisch, Fleischwaren, Geflügel u.Wild	2 248	15,3	2 806	19,1	2 714	18,5	1 289	8,8	618	4,2
5133	GH.m.Milcherz., Eiern, Speiseöl u.Nahr.-fetten	808	10,6	957	12,6	797	10,6	472	6,2	176	2,3
51341	GH.m.Getränken oaS	1 210	22,7	1 411	26,4	1 240	23,2	812	15,2	299	5,6
51342	GH.m.Wein,Sekt und Spirituosen	868	20,3	1 115	26,0	970	22,9	480	11,2	271	6,3
51345	GH.m.sonst. Getränken	2 410	21,7	2 558	23,0	2 455	22,1	1 156	10,4	282	2,5
5134	GH.m.Getränken	4 488	21,6	5 083	24,5	4 664	22,5	2 448	11,8	851	4,1
5135	GH.m.Tabakwaren	990	7,7	1 073	8,4	993	7,7	741	5,8	420	3,3
51361	GH.m.Zucker	41	5,2	52	6,6	39	4,9	22	2,8	7	0,9
51362	GH.m.Süßwaren	668	28,0	737	30,8	680	28,4	340	14,2	209	8,7
51363	GH.m.Backwaren	224	27,4	256	31,3	245	30,2	110	13,4	29	3,5
5136	GH.m.Zucker, Süßwaren und Backwaren	934	23,3	1 045	26,1	964	24,1	472	11,8	244	6,1

# 1.4 Betriebs- und volkswirtschaftliche Kennzahlen im Handel 2005 nach Wirtschaftszweigen

Nummer der Klassifikation	Wirtschaftszweig  (Klassifikation der Wirtschaftszweige, Ausgabe 2003)	Rohertrag		Produktionswert		Bruttogewinnspanne bei Handelswaren		Bruttowertschöpfung zu Faktorkosten		Bruttobetriebsüberschuss	
		insgesamt	Anteil am Umsatz	insgesamt	Anteil am Umsatz	insgesamt	Anteil am Umsatz mit Handelswaren	insgesamt	Anteil am Umsatz	insgesamt	Anteil am Umsatz
		Mill. Euro	%	Mill. Euro	%	Mill. Euro	%	Mill. Euro	%	Mill. Euro	%
51371	GH.m.Kaffee,Tee u. Kakao	778	24,4	969	30,4	944	29,6	532	16,7	356	11,2
5137	GH.m.Kaffee, Tee, Kakao und Gewürzen	897	24,8	1 102	30,4	1 061	29,3	572	15,8	346	9,6
51381	GH.m.Fisch u. Fisch-erzeugnissen	279	19,5	366	25,6	302	22,0	163	11,4	40	2,8
51383	GH.m.Nahrungsmitteln ang	1 584	11,3	1 875	13,4	1 593	11,4	805	5,8	166	1,2
5138	GH.m.sonstigen Nahrungs-mitteln	1 928	12,1	2 307	14,4	1 949	12,3	1 017	6,4	223	1,4
51391	GH.m.tiefgefrorenen Nahrungsmitteln, oaS	560	29,9	609	32,5	531	28,9	377	20,1	202	10,8
51392	GH.m.sonst.Nahrungsm., Getränken u.Tabakw., oaS	4 651	16,7	6 101	21,9	4 682	16,8	3 803	13,6	2 224	8,0
5139	GH.m.Nahrungsmitteln, Getränken u.Tabakw., oaS	5 211	17,5	6 710	22,6	5 212	17,5	4 180	14,0	2 426	8,2
513	GH.m.Nahrungsmitteln, Getränken u. Tabakwaren	20 507	16,1	24 449	19,2	21 388	16,9	13 125	10,3	6 270	4,9
51411	GH.m.Meterware für Bekleidung u. Wäsche	184	31,0	261	44,0	247	42,0	123	20,8	52	8,9
51412	GH.m.Heim- u. Haus-haltstextilien	841	30,9	910	33,4	872	32,0	586	21,5	272	10,0
5141	GH.m.Textilien	1 025	30,9	1 170	35,3	1 119	33,8	709	21,4	324	9,8
51423	GH.m.Schuhen	492	26,9	515	28,1	494	27,0	252	13,8	88	4,8
51424	GH.m.Oberbekleidung sowie Bekleidungszubehör	1 941	25,5	2 212	29,1	2 006	26,5	1 187	15,6	600	7,9
51425	GH.m.Unterbekleidung, Pullovern u.Ä.	427	31,3	440	32,3	424	31,3	256	18,8	112	8,2
5142	GH.m.Bekleidung und Schuhen	2 859	26,5	3 167	29,3	2 924	27,2	1 695	15,7	799	7,4
51431	GH.m.elekt. Haush.- u. Unterhaltg.gerät.usw oaS	1 277	20,6	1 403	22,7	1 222	20,0	788	12,7	351	5,7
51432	GH.m.elekt. Haushalts-geräten	869	16,3	899	16,8	866	16,2	547	10,2	258	4,8
51433	GH.m.Gerät.d.Unterhaltg. elektronik u. Zubehör	2 823	15,3	3 347	18,2	2 791	15,3	1 568	8,5	701	3,8
51434	GH.m.elektrotechn.Zubeh. u.Elektroinstall.Zubehör	3 025	21,8	3 360	24,2	3 048	22,2	2 141	15,4	766	5,5
5143	GH.m.elekt. Haush. u. Unterhaltg.geräten, usw	7 994	18,2	9 009	20,6	7 926	18,2	5 045	11,5	2 076	4,7
51441	GH.m.Haushaltswaren aus Metall	552	45,9	582	48,5	551	46,0	382	31,8	302	25,2
51442	GH.m.keramischen Erzeug-nissen u. Glaswaren	319	26,4	374	31,0	319	26,4	227	18,8	92	7,6
51444	GH.m.Wasch-, Putz- u. Reinigungsmitteln	589	36,7	693	43,3	613	38,4	387	24,2	120	7,5
5144	GH.m.Haush.waren a.Me-tall,keram. Erzeugn. usw	1 479	36,4	1 670	41,1	1 498	37,0	1 006	24,8	516	12,7
5145	GH.m.kosmet. Erzeugn. u. Körperpflegemitteln	2 969	44,0	3 530	52,4	3 036	45,4	992	14,7	257	3,8

# 1.4 Betriebs- und volkswirtschaftliche Kennzahlen im Handel 2005 nach Wirtschaftszweigen

Nummer der Klassifikation	Wirtschaftszweig  (Klassifikation der Wirtschaftszweige, Ausgabe 2003)	Rohertrag		Produktionswert		Bruttogewinnspanne bei Handelswaren		Bruttowertschöpfung zu Faktorkosten		Bruttobetriebsüberschuss	
		insgesamt	Anteil am Umsatz	insgesamt	Anteil am Umsatz	insgesamt	Anteil am Umsatz mit Handelswaren	insgesamt	Anteil am Umsatz	insgesamt	Anteil am Umsatz
		Mill. Euro	%	Mill. Euro	%	Mill. Euro	%	Mill. Euro	%	Mill. Euro	%
51461	GH.m.pharmazeut.Erzeugn.	7 866	19,8	9 119	22,9	7 806	19,7	4 272	10,7	1 535	3,9
51462	GH.m.med.u.orthopäd. Artikeln u.Laborbedarf	3 133	34,7	3 485	38,5	3 144	35,1	2 067	22,9	818	9,0
51463	GH.m.Dentalbedarf	746	32,5	793	34,6	714	31,6	489	21,3	123	5,4
5146	GH.m.pharmazeut., med.u. orthopäd. Erzeugnissen	11 745	23,0	13 397	26,2	11 664	23,0	6 828	13,4	2 476	4,8
51471	GH.m.nichtelektrischen Haushaltsgeräten	220	32,6	243	35,8	232	34,2	143	21,2	72	10,6
51472	GH.m.Spielwaren u. Musikinstrumenten	775	18,3	816	19,3	776	18,4	397	9,4	174	4,1
51473	GH.m.Fahrräd.,Fahrradt. u.Zub.,Sport-u.Camp-art.	685	26,5	786	30,4	702	27,5	447	17,3	172	6,7
51474	GH.m.Uhren, Edelmetallwaren u. Schmuck	718	21,1	996	29,3	910	27,1	481	14,2	229	6,8
51475	GH.m.Leder-u.Täschnerwaren,Geschenk-u.Werbearb.	1 085	40,5	1 115	41,6	1 082	40,5	651	24,3	288	10,7
51476	GH.m.Möb.,Einr.gegenst., Antiquitäten, Bodenbel.	1 212	22,7	1 298	24,3	1 250	23,5	606	11,3	264	4,9
51477	GH.m.feinmech.,Foto- u. optischen Erzeugnissen	1 572	27,4	1 704	29,7	1 575	27,5	1 071	18,6	550	9,6
51478	GH.m.Papier, Pappe, Schreib-, Bürobed. usw	3 693	21,1	4 042	23,1	3 508	20,4	2 121	12,1	681	3,9
5147	GH.m.sonst. Gebrauchs- u. Verbrauchsgütern	9 960	23,6	11 000	26,1	10 034	24,1	5 919	14,1	2 430	5,8
514	GH.m.Gebrauchs- und Verbrauchsgütern	38 031	23,5	42 943	26,5	38 201	23,8	22 194	13,7	8 880	5,5
51512	GH.m.festen Brennstoffen	219	4,8	274	6,0	98	2,2	161	3,5	104	2,3
51513	GH.m.Mineralöl-erzeugnissen	6 546	6,6	7 038	7,1	6 067	6,1	4 843	4,9	4 092	4,1
5151	GH.m.festen Brennstoffen u. Mineralölerzeugnissen	6 765	6,5	7 313	7,0	6 165	6,0	5 004	4,8	4 196	4,0
51522	GH.m.Eisen,Stahl,Eisen- u. Stahlhalbzeug	5 118	14,8	5 518	16,0	5 121	14,9	3 274	9,5	1 424	4,1
51523	GH.m.NE-Metallen u. NE-Metallhalbzeug	616	11,3	689	12,7	615	11,4	403	7,4	172	3,2
5152	GH.m.Erzen, Metallen u. Metallhalbzeug	5 793	14,4	6 269	15,6	5 795	14,4	3 724	9,2	1 637	4,1
51531	GH.m.Holz,Baust.,Anstrichm.u. Sanitärker. oaS	1 547	17,4	1 642	18,5	1 552	17,5	1 069	12,1	360	4,1
51532	GH.m.Roh-u.Schnittholz	741	24,2	809	26,4	742	24,5	431	14,1	188	6,1
51533	GH.m.sonst.Holzhalbwaren sowie Bauelem. aus Holz	727	24,0	794	26,2	743	24,5	456	15,0	132	4,3
51534	GH.m.Baust.u.Bauelementen a. mineral. Stoffen	2 769	18,6	3 000	20,2	2 728	18,5	1 896	12,7	530	3,6
51535	GH.m.Flachglas	183	29,3	202	32,3	172	28,2	141	22,5	49	7,8
51536	GH.m.Anstrichmitteln	661	27,7	686	28,8	658	27,7	434	18,2	88	3,7
51537	GH.m.Sanitärkeramik	462	28,0	482	29,3	462	28,0	254	15,4	53	3,2

# 1.4 Betriebs- und volkswirtschaftliche Kennzahlen im Handel 2005 nach Wirtschaftszweigen

Nummer der Klassifikation	Wirtschaftszweig  (Klassifikation der Wirtschaftszweige, Ausgabe 2003)	Rohertrag		Produktionswert		Bruttogewinnspanne bei Handelswaren		Bruttowertschöpfung zu Faktorkosten		Bruttobetriebsüberschuss	
		insgesamt	Anteil am Umsatz	insgesamt	Anteil am Umsatz	insgesamt	Anteil am Umsatz mit Handelswaren	insgesamt	Anteil am Umsatz	insgesamt	Anteil am Umsatz
		Mill. Euro	%	Mill. Euro	%	Mill. Euro	%	Mill. Euro	%	Mill. Euro	%
5153	GH.m.Holz,Baustf., Anstrichm. u. Sanitärkeramik	7 090	20,5	7 615	22,1	7 057	20,6	4 681	13,6	1 399	4,1
51542	GH.m.Werkzeugen u. Kleineisenwaren	3 040	36,1	3 203	38,1	2 995	35,9	2 148	25,5	705	8,4
51543	GH.m.Inst.bedarf f. Gas, Wasser u. Heizung	2 376	23,8	2 522	25,3	2 380	23,9	1 623	16,3	359	3,6
51544	GH.m.Metall- u. Kunststoffwaren für den Bau	1 254	28,6	1 365	31,1	1 241	28,7	799	18,2	267	6,1
5154	GH.m.Metallw.u.Ä.f.d.Bau u. Inst.bedarf f.Gas usw	6 670	29,3	7 091	31,1	6 615	29,3	4 570	20,1	1 332	5,8
51551	GH.m.chemischen Erzeugnissen oaS	1 083	15,5	1 331	19,1	1 150	16,7	706	10,1	292	4,2
51552	GH.m.techn. Chemikalien u. Rohdrogen	1 424	19,4	1 646	22,5	1 479	20,4	948	12,9	507	6,9
51554	GH.m.chemisch-technischen Erzeugnissen	1 147	24,8	1 290	27,8	1 131	25,0	705	15,2	286	6,2
51555	GH.m.Düngemitteln	333	9,5	402	11,4	291	8,5	159	4,5	83	2,4
5155	GH.m.chemischen Erzeugnissen	4 097	17,8	4 788	20,8	4 169	18,5	2 585	11,3	1 211	5,3
5156	GH.m.sonst. Halbwaren	153	14,2	164	15,2	151	14,1	76	7,1	27	2,5
51571	GH.m.Altmaterialien u. Reststoffen oaS	243	28,5	426	49,7	400	47,8	122	14,2	47	5,5
51572	GH.m.metallischen Altmat. u. Reststoffen	1 017	15,5	1 291	19,6	1 152	17,6	707	10,8	439	6,7
51573	GH.m.sonst.Altmaterialien u. Reststoffen	313	22,2	362	25,7	312	22,5	168	11,9	59	4,2
5157	GH.m.Altmaterialien u. Reststoffen	1 573	17,8	2 078	23,5	1 864	21,2	996	11,3	545	6,2
515	GH.m.nicht landw.Halbw., Altmat. u. Reststoffen	32 141	13,7	35 316	15,0	31 816	13,7	21 635	9,2	10 346	4,4
51811	GH.m.Werkzeugmaschinen (o.Holzbearb.maschinen)	798	27,7	864	30,0	788	27,6	455	15,8	140	4,9
5181	GH.m.Werkzeugmaschinen	925	28,5	1 009	31,1	929	28,8	550	16,9	188	5,8
5182	GH.m.Bergwerks-, Bau- u. Baustoffmaschinen	1 031	27,0	1 137	29,7	1 014	27,2	704	18,4	242	6,3
5183	GH.m.Textil-, Näh- u. Strickmaschinen	69	27,0	95	37,3	92	35,9	50	19,4	7	2,7
5184	GH.m.DV-Gerät.,peripheren Einh. u. Software	6 005	19,4	6 580	21,2	5 657	18,5	4 455	14,4	2 077	6,7
51851	GH.m.sonst. Büromasch.	445	41,0	473	43,6	431	40,2	264	24,3	61	5,6
51852	GH.m.Büromöbeln	556	35,4	572	36,4	560	35,8	294	18,7	50	3,2
5185	GH.m.sonst.Büromaschinen und Büromöbeln	1 001	37,7	1 045	39,4	991	37,6	558	21,0	111	4,2
5186	GH.m.elektronischen Bauelementen	1 174	17,1	1 256	18,3	1 170	17,1	894	13,0	464	6,8
51871	GH.m.Flurförderzeugen u. Fahrzeugen ang	690	37,6	736	40,1	630	35,9	483	26,3	167	9,1

# 1.4 Betriebs- und volkswirtschaftliche Kennzahlen im Handel 2005 nach Wirtschaftszweigen

Nummer der Klassifikation	Wirtschaftszweig  (Klassifikation der Wirtschaftszweige, Ausgabe 2003)	Rohertrag		Produktionswert		Bruttogewinnspanne bei Handelswaren		Bruttowertschöpfung zu Faktorkosten		Bruttobetriebsüberschuss	
		insgesamt	Anteil am Umsatz	insgesamt	Anteil am Umsatz	insgesamt	Anteil am Umsatz mit Handelswaren	insgesamt	Anteil am Umsatz	insgesamt	Anteil am Umsatz
		Mill. Euro	%	Mill. Euro	%	Mill. Euro	%	Mill. Euro	%	Mill. Euro	%
51872	GH.m.sonst. Maschinen (oh. landw. Maschinen)	2 318	26,2	2 653	30,0	2 091	24,7	1 640	18,5	691	7,8
51873	GH.m.sonst.Ausrüstungen u.Zubeh.f.Masch.u.Ä. ang	5 671	28,5	5 965	30,0	5 580	28,3	3 973	20,0	1 825	9,2
5187	GH.m.sonst. Masch. usw (oh. landw. Maschinen)	8 680	28,4	9 354	30,6	8 301	27,7	6 097	19,9	2 683	8,8
5188	GH.m.landw. Maschinen und Geräten	1 303	22,4	1 442	24,8	1 290	22,4	946	16,2	422	7,2
518	GH.m.Maschinen, Ausrüstungen u.Zubehör	20 187	24,0	21 920	26,0	19 444	23,4	14 254	16,9	6 194	7,4
51901	GH.m.Rohstoffen, Halb- und Fertigwaren, oaS	684	10,6	735	11,3	668	10,4	433	6,7	156	2,4
51902	GH.m.Rohstoffen u. Halbwaren, oaS	992	14,0	1 094	15,4	922	13,1	747	10,5	161	2,3
51903	GH.m.Fertigwaren, oaS	5 033	17,9	5 385	19,2	5 024	18,0	3 195	11,4	1 765	6,3
519	Sonstiger Großhandel	6 709	16,1	7 215	17,3	6 614	16,0	4 375	10,5	2 082	5,0
51	Handelsvermittlung und Großhandel (o.KFZ)	125 940	18,3	141 105	20,4	122 735	18,0	81 518	11,8	37 246	5,4
52111	EH.m.Nahrungsm.,Getränken u. Tabakwaren, oaS	20 141	22,3	23 724	26,3	20 826	23,1	12 411	13,7	3 212	3,6
52112	Sonst.EH.m.Waren versch. Art,Haupttr.Nahrungsm.usw	7 855	23,7	8 757	26,4	8 247	24,9	4 557	13,7	826	2,5
5211	EH.m.Waren versch. Art, Haupttr. Nahrungsm. usw.	27 996	22,7	32 481	26,3	29 073	23,5	16 967	13,7	4 038	3,3
52121	EH.m.Waren versch. Art (oh. Nahrungsmittel)	1 374	37,8	1 486	40,9	1 449	40,0	821	22,6	280	7,7
52122	EH.m.Waren versch. Art, Haupttr.Nicht-Nahrungsm.	5 526	34,7	6 551	41,1	5 857	36,8	3 878	24,3	1 049	6,6
5212	Sonst.EH m.Waren versch. Art	6 900	35,3	8 037	41,1	7 305	37,4	4 699	24,0	1 329	6,8
521	EH.m.Waren versch. Art (in Verkaufsräumen)	34 897	24,4	40 518	28,3	36 379	25,4	21 666	15,1	5 367	3,8
5221	EH.m.Obst, Gemüse u. Kartoffeln	339	34,5	366	37,2	358	36,4	237	24,1	106	10,8
5222	EH.m.Fleisch, Fleischwaren, Geflügel u. Wild	847	43,9	928	48,2	889	46,5	619	32,1	222	11,5
5223	EH.m.Fisch, Meeresfrüchten u. Fischerzeug.	126	45,8	136	49,4	133	48,3	95	34,6	45	16,3
52241	EH.m.Backwaren	585	49,9	645	55,0	608	52,8	398	33,9	70	6,0
52242	EH.m.Süßwaren	175	43,8	198	49,4	187	47,0	103	25,6	20	5,0
5224	EH.m.Back- u. Süßwaren	761	48,3	843	53,6	795	51,3	501	31,8	90	5,7
52251	EH.m.Wein, Sekt und Spirituosen	303	32,7	331	35,7	314	34,0	178	19,2	86	9,2
52252	EH.m.sonstigen Getränken	1 075	26,9	1 167	29,2	1 107	27,7	687	17,2	286	7,2
5225	EH.m.Getränken	1 378	28,0	1 498	30,4	1 420	28,9	865	17,6	372	7,6
5226	EH.m.Tabakwaren	495	22,1	554	24,8	492	22,2	377	16,9	214	9,6



# 1.4 Betriebs- und volkswirtschaftliche Kennzahlen im Handel 2005 nach Wirtschaftszweigen

Nummer der Klassifikation	Wirtschaftszweig  (Klassifikation der Wirtschaftszweige, Ausgabe 2003)	Rohertrag		Produktionswert		Bruttogewinnspanne bei Handelswaren		Bruttowertschöpfung zu Faktorkosten		Bruttobetriebsüberschuss	
		insgesamt	Anteil am Umsatz	insgesamt	Anteil am Umsatz	insgesamt	Anteil am Umsatz mit Handelswaren	insgesamt	Anteil am Umsatz	insgesamt	Anteil am Umsatz
		Mill. Euro	%	Mill. Euro	%	Mill. Euro	%	Mill. Euro	%	Mill. Euro	%
52271	EH.m.Reformwaren	213	38,6	226	40,8	223	40,4	141	25,6	51	9,2
52275	Sonst. Fach-EH.m. Nahrungsm. (oh.Reformwaren)	331	34,1	354	36,5	335	34,8	225	23,2	77	7,9
5227	Sonst. Fach-EH.m. Nahrungsmitteln	545	35,8	580	38,0	559	36,9	366	24,0	128	8,4
522	Fach-EH.m.Nahrungsm. usw (in Verkaufsräumen)	4 490	33,4	4 905	36,5	4 645	34,8	3 059	22,8	1 176	8,8
5231	Apotheken	8 588	28,1	8 923	29,2	8 826	28,9	6 515	21,3	3 503	11,5
5232	EH.m.medizinischen und orthopädischen Artikeln	1 440	50,4	1 556	54,5	1 459	52,1	1 070	37,5	350	12,3
52331	EH.m.kosmet. Erzeugn. usw (oh.Drogerieartikel)	726	33,6	974	45,1	743	34,6	457	21,1	88	4,1
52332	EH.m.Drogerieartikeln	2 902	31,7	3 129	34,2	3 014	32,9	1 763	19,2	- 116	-1,3
5233	EH.m.Parfümeriewaren und Körperpflegemitteln	3 627	32,0	4 103	36,2	3 757	33,2	2 220	19,6	- 28	-0,2
523	Apotheken,Fach-EH.m.med. Art.usw (in Verkaufsr.)	13 656	30,5	14 582	32,6	14 042	31,4	9 804	21,9	3 824	8,5
52411	EH.m.Haushaltstextilien	410	47,8	427	49,7	418	48,8	234	27,3	63	7,3
52412	EH.m.Kurzw.,Schneidereibedarf,Handarbeiten usw.	101	43,2	106	45,0	102	43,8	56	23,8	12	5,3
5241	EH.m.Textilien	511	46,8	532	48,7	520	47,7	290	26,5	75	6,9
52421	EH.m.Bekleidung oaS	6 781	46,8	7 496	51,7	7 048	48,8	4 064	28,0	1 683	11,6
52422	EH.m.Herrenbekleidung und Bekleidungszubehör	656	43,8	697	46,6	683	45,6	395	26,4	97	6,5
52423	EH.m.Damenbekleidung und Bekleidungszubehör	4 060	46,6	4 320	49,6	4 151	47,7	2 192	25,2	621	7,1
52424	EH.m.Kinder-u.Säugl.Bekleidg.,Bekleidg.Zubeh.	105	37,8	114	41,1	108	38,8	64	22,9	18	6,5
5242	EH.m.Bekleidung	11 621	46,5	12 647	50,6	12 009	48,1	6 726	26,9	2 422	9,7
52431	EH.m.Schuhen	2 681	45,8	2 804	47,9	2 741	46,9	1 629	27,8	493	8,4
52432	EH.m.Leder-u.Täschnerwaren	343	50,2	365	53,3	341	50,4	217	31,7	93	13,6
5243	EH.m.Schuhen und Lederwaren	3 024	46,3	3 169	48,5	3 082	47,2	1 846	28,2	586	9,0
52441	EH.m.Wohnmöbeln	7 445	41,7	7 826	43,9	7 532	42,4	4 436	24,9	1 642	9,2
52442	EH.m.Beleuchtungsart.	97	40,9	100	42,4	99	42,1	61	25,6	25	10,4
52443	EH.m.Haush.gegenständen	301	37,7	313	39,2	310	38,8	175	21,9	62	7,7
52444	EH.m.keramischen Erzeugnissen u. Glaswaren	145	40,2	154	42,7	149	41,2	86	23,9	16	4,5
52447	EH.m.Heimtextilien	392	48,0	418	51,3	394	49,5	245	30,0	47	5,7
5244	EH.m.Möbeln,Einr.gegenständen u. Hausrat ang	8 420	41,7	8 853	43,9	8 525	42,4	5 031	24,9	1 803	8,9
52451	EH.m.elekttr.Haush.Ger. u.elektrot. Erzeugn. ang	1 413	31,2	1 556	34,4	1 389	31,2	1 016	22,4	388	8,6

# 1.4 Betriebs- und volkswirtschaftliche Kennzahlen im Handel 2005 nach Wirtschaftszweigen

Nummer der Klassifikation	Wirtschaftszweig  (Klassifikation der Wirtschaftszweige, Ausgabe 2003)	Rohertrag		Produktionswert		Bruttogewinnspanne bei Handelswaren		Bruttowertschöpfung zu Faktorkosten		Bruttobetriebsüberschuss	
		insgesamt	Anteil am Umsatz	insgesamt	Anteil am Umsatz	insgesamt	Anteil am Umsatz mit Handelswaren	insgesamt	Anteil am Umsatz	insgesamt	Anteil am Umsatz
		Mill. Euro	%	Mill. Euro	%	Mill. Euro	%	Mill. Euro	%	Mill. Euro	%
52452	EH.m.Ger.d.Unterhaltg.-elektronik u. Zubehör	2 076	28,0	2 329	31,4	2 124	28,7	1 345	18,1	516	6,9
52453	EH.m.Musikinstrumenten und Musikalien	253	34,0	271	36,4	247	33,8	159	21,3	65	8,8
5245	EH.m.elekt. Haush.- u. Unterhaltg. Geräten usw.	3 742	29,5	4 156	32,7	3 760	29,9	2 521	19,9	969	7,6
52461	EH.m.Eisen-, Metall- und Kunststoffwaren ang	657	35,9	695	38,0	650	36,6	461	25,2	181	9,9
52462	EH.m.Anstrichmitteln	121	21,8	260	46,7	256	45,9	67	12,0	17	3,1
52463	EH.m.Bau-u. Heimwerkerbedarf	4 691	33,7	5 115	36,7	4 777	34,3	2 915	20,9	728	5,2
5246	EH.m.Metallw.,Anstrichm. Bau-u.Heimwerkerbedarf	5 470	33,5	6 071	37,2	5 683	35,0	3 442	21,1	927	5,7
52471	EH.m.Schreib-u.Papierw., Schul-u. Büroartikeln	650	35,6	714	39,1	668	36,8	438	24,0	153	8,4
52472	EH.m.Büchern u. Fachzeitschriften	1 293	34,9	1 345	36,3	1 309	35,4	831	22,4	244	6,6
52473	EH.m.Unterhaltungszeitschriften u. Zeitungen	161	29,0	182	32,7	159	28,9	106	19,0	34	6,1
5247	EH.m.Büchern, Zeitungen, Zeitschr. Schreibw. u.Ä.	2 104	34,6	2 240	36,8	2 136	35,2	1 375	22,6	430	7,1
52481	EH.m.Tapeten u. Bodenbelägen	508	43,7	562	48,3	519	45,5	320	27,5	63	5,4
52482	EH.m.Kunstgegenständen, Münzen, Geschenkart. usw	594	40,8	615	42,2	595	41,1	375	25,7	187	12,8
52485	EH.m.Uhren, Edelmetallwaren u. Schmuck	1 169	44,8	1 254	48,1	1 202	46,3	732	28,1	278	10,7
52486	EH.m.Spielwaren	602	34,2	632	35,9	609	34,6	369	21,0	103	5,8
5248	EH.m.Tapeten, Geschenk-art., Uhren, Spielw. usw	2 873	41,1	3 064	43,8	2 925	42,1	1 796	25,7	630	9,0
52491	EH.m.Blumen, Pflanzen und Saatgut	1 842	43,2	1 967	46,1	1 916	45,1	1 263	29,6	364	8,5
52492	EH.m.zoologischem Bedarf und lebenden Tieren	312	39,1	327	41,0	319	40,0	199	25,0	77	9,7
52493	Augenoptiker	1 920	55,3	2 090	60,2	2 024	58,6	1 335	38,4	446	12,8
52494	EH.m.Foto-u.opt.Erzeugn. (oh. Augenoptiker)	243	40,0	275	45,4	266	44,0	160	26,4	43	7,1
52495	EH.m.Computern, peripheren Einh. u. Software	1 117	29,9	1 278	34,2	1 093	30,0	867	23,2	406	10,9
52496	EH.m.Telekommunikations- endger.u. Mobiltelefonen	278	36,3	285	37,3	273	36,0	132	17,3	56	7,3
52497	EH.m.Fahrrädern, -teilen und -zubehör	689	35,4	722	37,1	709	36,5	439	22,6	161	8,3
52498	EH.m.Sport- u. Camping-art. (oh. Campingmöbel)	895	42,3	938	44,3	914	43,3	538	25,4	211	10,0
52499	Sonst. Facheinzelhandel, ang (in Verkaufsräumen)	960	30,4	1 045	33,1	991	31,7	663	21,0	279	8,8
5249	Facheinzelhandel, ang	8 256	39,6	8 928	42,8	8 505	41,1	5 597	26,8	2 044	9,8

# 1.4 Betriebs- und volkswirtschaftliche Kennzahlen im Handel 2005 nach Wirtschaftszweigen

Nummer der Klassifikation	Wirtschaftszweig  (Klassifikation der Wirtschaftszweige, Ausgabe 2003)	Rohertrag		Produktionswert		Bruttogewinnspanne bei Handelswaren		Bruttowertschöpfung zu Faktorkosten		Bruttobetriebsüberschuss	
		insgesamt	Anteil am Umsatz	insgesamt	Anteil am Umsatz	insgesamt	Anteil am Umsatz mit Handelswaren	insgesamt	Anteil am Umsatz	insgesamt	Anteil am Umsatz
		Mill. Euro	%	Mill. Euro	%	Mill. Euro	%	Mill. Euro	%	Mill. Euro	%
524	Sonst. Facheinzelhandel (in Verkaufsräumen)	46 021	39,7	49 661	42,9	47 146	40,9	28 622	24,7	9 886	8,5
52501	EH.m.Antiquitäten u. antiken Teppichen	130	49,0	138	51,9	133	50,5	73	27,6	38	14,3
52503	EH.m.sonst. Gebrauchtwaren	229	50,0	260	56,6	227	50,8	172	37,6	97	21,2
525	EH.m.Antiquitäten u. Gebrauchtwaren (i. Verkaufsr.)	392	49,4	432	54,4	394	50,4	264	33,2	146	18,5
52611	VH.m.Waren o.a.S	3 824	44,1	4 973	57,4	3 918	45,3	1 354	15,6	313	3,6
52612	VH.m.Textilien, Schuhen, Bekleidung u. Lederwaren	2 575	46,6	3 119	56,5	2 626	47,7	1 227	22,2	460	8,3
52613	Sonst. Fachversandhandel	1 484	41,3	1 779	49,4	1 675	46,6	714	19,9	326	9,1
5261	Versandhandel	7 883	44,3	9 871	55,5	8 220	46,3	3 295	18,5	1 099	6,2
52621	EH.m.Nahrungsm. u. Getränken a. Verkaufsständ. u. Ä.	240	39,0	265	43,0	260	42,3	163	26,5	86	14,0
52622	Sonst. Einzelhandel an Verkaufsst. u. a. Märkten	273	45,8	288	48,4	277	46,8	162	27,2	73	12,3
5262	EH.a. Verkaufsständen und auf Märkten	513	42,3	553	45,7	537	44,5	325	26,8	159	13,2
52631	Einzelhandel vom Lager mit Brennstoffen	867	13,8	943	15,0	888	14,3	656	10,5	472	7,5
52634	Sonst. Einzelhandel, ang (nicht i. Verkaufsräumen)	1 252	36,1	1 345	38,8	1 285	37,4	869	25,1	350	10,1
5263	Sonstiger Einzelhandel (nicht i. Verkaufsräumen)	2 119	21,8	2 288	23,5	2 173	22,5	1 525	15,7	822	8,4
526	Einzelhandel (nicht i. Verkaufsräumen)	10 515	36,6	12 712	44,2	10 931	38,2	5 145	17,9	2 080	7,2
527	Reparatur von Gebrauchsgütern	1 016	64,7	1 135	72,3	1 099	70,6	761	48,5	373	23,8
52	EH. (o. Handel m. KFZ u. ohne Tankstellen)	110 986	31,9	123 944	35,6	114 635	33,0	69 320	19,9	22 854	6,6
5	Insgesamt	285 088	23,5	318 762	26,3	288 620	24,0	187 228	15,5	80 233	6,6

**1.5 Unternehmen und örtliche Einheiten, Beschäftigte, Umsatz, Wareneinsatz,  
nach Wirtschaftszweigen**

Nummer der Klas- sifika- tion	Wirtschaftszweig (Klassifikation der Wirtschaftszweige, Ausgabe 2003)	Unter- nehmen <sup>1)</sup>	Örtliche Einheiten	Beschäftigte	Umsatz		
					insgesamt	je	
						Unter- nehmen	Beschäf- tigten
	Umsatz von ... bis unter ... Euro	Anzahl am 31.12.2005		Anzahl am 30.09.2005	Mill. Euro	1 000 Euro	
501	Handel mit Kraftwagen						
	- 1 Mill.	14 027	14 479	38 299	4 445	317	116
	1 Mill. - 2 Mill.	3 585	3 713	25 795	5 154	1 438	200
	2 Mill. - 5 Mill.	4 292	4 675	45 673	13 465	3 137	295
	5 Mill. - 10 Mill.	2 251	3 663	46 822	15 577	6 920	333
	10 Mill. und mehr	2 306	5 865	175 804	86 079	37 328	490
	Zusammen	26 461	32 395	332 393	124 719	4 713	375
502	Instandh. und Rep. von Kraftwagen						
	- 1 Mill.	26 903	27 299	107 730	7 086	263	66
	1 Mill. - 2 Mill.	1 592	1 790	19 903	2 251	1 414	113
	2 Mill. - 5 Mill.	825	1 179	18 471	2 307	2 795	125
	5 Mill. - 10 Mill.	261	319	10 264	1 886	7 220	184
	10 Mill. und mehr	132	775	12 834	3 053	23 050	238
	Zusammen	29 714	31 363	169 201	16 582	558	98
503	Handel m. Kraftw.-teilen u.Zubehör						
	- 1 Mill.	7 580	7 891	24 189	2 080	274	86
	1 Mill. - 2 Mill.	885	987	7 251	1 264	1 428	174
	2 Mill. - 5 Mill.	490	629	8 431	1 678	3 425	199
	5 Mill. - 10 Mill.	125	212	3 808	864	6 927	227
	10 Mill. und mehr	246	2 585	48 576	13 789	55 946	284
	Zusammen	9 327	12 304	92 255	19 674	2 109	213
504	Handel m. Krädern,teilen u.Zubehör						
	- 1 Mill.	2 604	2 769	7 943	784	301	99
	1 Mill. - 2 Mill.	343	409	2 794	505	1 473	181
	2 Mill. - 5 Mill.	140	143	1 688	392	2 805	232
	5 Mill. - 10 Mill.	26	92	540	178	6 934	329
	10 Mill. und mehr	16	22	766	654	40 862	854
	Zusammen	3 128	3 435	13 731	2 512	803	183
505	Tankstellen						
	- 1 Mill.	2 925	3 152	21 138	1 528	522	72
	1 Mill. - 2 Mill.	1 067	1 162	16 220	1 459	1 367	90
	2 Mill. - 5 Mill.	550	602	6 396	1 737	3 161	272
	5 Mill. - 10 Mill.	200	355	3 433	1 317	6 588	384
	10 Mill. und mehr	97	261	3 336	3 438	35 491	1 030
	Zusammen	4 838	5 532	50 524	9 479	1 959	188
50	KFZ-Handel, Tankstellen						
	- 1 Mill.	54 040	55 590	199 299	15 923	295	80
	1 Mill. - 2 Mill.	7 471	8 061	71 962	10 631	1 423	148
	2 Mill. - 5 Mill.	6 297	7 228	80 659	19 579	3 109	243
	5 Mill. - 10 Mill.	2 862	4 641	64 868	19 821	6 925	306
	10 Mill. und mehr	2 798	9 508	241 316	107 013	38 249	443
	Zusammen	73 469	85 028	658 104	172 968	2 354	263
511	Handelsvermittlung						
	- 1 Mill.	19 653	20 309	35 974	2 069	105	58
	1 Mill. - 2 Mill.	206	219	2 936	312	1 511	106
	2 Mill. - 5 Mill.	118	139	2 696	315	2 675	117
	5 Mill. - 10 Mill.	30	42	1 272	205	6 747	161
	10 Mill. und mehr	18	43	3 350	1 072	59 571	320
	Zusammen	20 025	20 753	46 228	3 973	198	86
5121	GH.m.Getreide, Saatgut und Futtermitteln						
	- 1 Mill.	700	700	1 465	198	283	135
	1 Mill. - 2 Mill.	217	222	829	290	1 332	349
	2 Mill. - 5 Mill.	367	553	3 676	1 149	3 136	313
	5 Mill. - 10 Mill.	112	260	1 938	834	7 444	431
	10 Mill. und mehr	249	1 894	19 538	20 060	80 540	1 027
	Zusammen	1 645	3 630	27 445	22 532	13 694	821

1) Die effektive Anzahl der Handelsunternehmen kann die hier nachgewiesene Anzahl übersteigen, da im Rahmen der Jahreserhebung nicht alle Handelsunternehmen erfasst werden, sondern nur die, deren Wertschöpfung aus Handel überwiegt

**Aufwendungen, Bruttoinvestitionen, Verkäufe von Sachanlagen, Rothertragsquote 2005 und Umsatzgrößenklassen**

Waren-einsatz	Aufwen-dungen	Brutto-investi-tionen	Verkäufe von Sach-anlagen	Rothertrags-quote	Wirtschaftszweig (Klassifikation der Wirtschaftszweige, Ausgabe 2003)	Nummer der Klas-sifika-tion
Mill. Euro				%	Umsatz von ... bis unter ... Euro	
Handel mit Kraftwagen						501
3 076	4 018	124	54	30,8	- 1 Mill.	
3 694	4 925	174	39	28,3	1 Mill. - 2 Mill.	
9 968	11 828	230	127	26,0	2 Mill. - 5 Mill.	
12 561	14 642	226	114	19,4	5 Mill. - 10 Mill.	
65 513	78 435	974	526	23,9	10 Mill. und mehr	
94 813	113 847	1 728	859	24,0	Zusammen	
Instandh. und Rep. von Kraftwagen						502
2 939	5 722	189	45	58,5	- 1 Mill.	
1 089	1 817	123	32	51,6	1 Mill. - 2 Mill.	
1 035	1 814	86	15	55,1	2 Mill. - 5 Mill.	
995	1 478	30	7	47,3	5 Mill. - 10 Mill.	
1 608	2 317	50	17	47,4	10 Mill. und mehr	
7 664	13 148	476	116	53,8	Zusammen	
Handel m. Kraftw.-teilen u.Zubehör						503
1 306	1 946	34	7	37,2	- 1 Mill.	
816	1 123	17	4	35,4	1 Mill. - 2 Mill.	
1 173	1 584	20	2	30,1	2 Mill. - 5 Mill.	
609	819	11	3	29,5	5 Mill. - 10 Mill.	
9 825	12 980	144	16	28,7	10 Mill. und mehr	
13 728	18 451	225	32	30,2	Zusammen	
Handel m. Krädern,teilen u.Zubehör						504
538	699	14	3	31,3	- 1 Mill.	
355	468	7	3	29,7	1 Mill. - 2 Mill.	
288	357	2	1	26,7	2 Mill. - 5 Mill.	
131	166	3	0	26,7	5 Mill. - 10 Mill.	
521	601	6	1	20,3	10 Mill. und mehr	
1 833	2 291	32	7	27,1	Zusammen	
Tankstellen						505
986	1 387	10	1	35,5	- 1 Mill.	
959	1 312	11	1	34,2	1 Mill. - 2 Mill.	
1 304	1 476	6	3	25,0	2 Mill. - 5 Mill.	
674	766	2	1	48,9	5 Mill. - 10 Mill.	
2 846	3 111	34	1	17,2	10 Mill. und mehr	
6 768	8 052	63	7	28,6	Zusammen	
KFZ-Handel, Tankstellen						50
8 845	13 771	370	110	44,4	- 1 Mill.	
6 913	9 644	332	79	35,0	1 Mill. - 2 Mill.	
13 767	17 058	344	148	29,7	2 Mill. - 5 Mill.	
14 969	17 871	271	124	24,5	5 Mill. - 10 Mill.	
80 313	97 443	1 208	561	25,0	10 Mill. und mehr	
124 806	155 789	2 524	1 021	27,8	Zusammen	
Handelsvermittlung						511
127	1 096	64	15	93,9	- 1 Mill.	
9	187	1	1	97,0	1 Mill. - 2 Mill.	
33	245	5	1	89,5	2 Mill. - 5 Mill.	
9	136	2	3	95,6	5 Mill. - 10 Mill.	
300	940	8	1	72,0	10 Mill. und mehr	
479	2 604	79	20	87,9	Zusammen	
GH.m.Getreide, Saatgut und Futtermitteln						5121
140	179	2	1	29,3	- 1 Mill.	
201	238	0	0	30,7	1 Mill. - 2 Mill.	
865	1 066	12	1	24,8	2 Mill. - 5 Mill.	
636	786	14	0	23,8	5 Mill. - 10 Mill.	
17 640	19 296	89	17	12,1	10 Mill. und mehr	
19 481	21 564	117	19	13,5	Zusammen	

**1.5 Unternehmen und örtliche Einheiten, Beschäftigte, Umsatz, Wareneinsatz,  
nach Wirtschaftszweigen**

Nummer der Klas- sifika- tion	Wirtschaftszweig (Klassifikation der Wirtschaftszweige, Ausgabe 2003)	Unter- nehmen <sup>1)</sup>	Örtliche Einheiten	Beschäftigte	Umsatz		
					insgesamt	je	
						Unter- nehmen	Beschäf- tigten
	Umsatz von ... bis unter ... Euro	Anzahl am 31.12.2005		Anzahl am 30.09.2005	Mill. Euro	1 000 Euro	
5122	GH.m.Blumen und Pflanzen						
	- 1 Mill.	744	745	2 518	269	362	107
	1 Mill. - 2 Mill.	177	276	1 655	235	1 331	142
	2 Mill. - 5 Mill.	.	.	.	.	.	.
	5 Mill. - 10 Mill.	.	.	.	.	.	.
	10 Mill. und mehr	32	93	3 824	1 670	51 485	437
	Zusammen	1 264	1 471	11 204	3 266	2 583	292
5123	GH.m.lebenden Tieren						
	- 1 Mill.	1 385	1 385	2 777	435	314	157
	1 Mill. - 2 Mill.	251	277	527	344	1 371	654
	2 Mill. - 5 Mill.	346	359	1 295	933	2 695	721
	5 Mill. - 10 Mill.	176	250	1 850	1 293	7 328	699
	10 Mill. und mehr	231	284	4 666	6 842	29 580	1 466
	Zusammen	2 391	2 555	11 115	9 847	4 119	886
5124	GH.m.Häuten, Fellen und Leder						
	- 1 Mill.	184	184	446	33	180	74
	1 Mill. - 2 Mill.	.	.	.	.	.	.
	2 Mill. - 5 Mill.	.	.	.	.	.	.
	5 Mill. - 10 Mill.	.	.	.	.	.	.
	10 Mill. und mehr	.	.	.	.	.	.
	Zusammen	308	323	1 808	675	2 194	373
5125	GH.m.Rohtabak						
	1 Mill. - 2 Mill.	.	.	.	.	.	.
	2 Mill. - 5 Mill.	.	.	.	.	.	.
	10 Mill. und mehr	.	.	.	.	.	.
	Zusammen	41	41	94	148	3 614	1 575
512	GH.m.landw. Grundstoffen und lebenden Tieren						
	- 1 Mill.	3 014	3 015	7 207	935	310	130
	1 Mill. - 2 Mill.	709	838	3 331	949	1 339	285
	2 Mill. - 5 Mill.	1 065	1 293	7 599	3 159	2 966	416
	5 Mill. - 10 Mill.	328	565	4 693	2 420	7 382	516
	10 Mill. und mehr	533	2 308	28 836	29 005	54 414	1 006
	Zusammen	5 649	8 020	51 666	36 468	6 455	706
5131	GH.m.Obst, Gemüse und Kartoffeln						
	- 1 Mill.	618	636	1 656	161	260	97
	1 Mill. - 2 Mill.	291	296	1 593	420	1 444	264
	2 Mill. - 5 Mill.	365	532	4 616	1 092	2 994	236
	5 Mill. - 10 Mill.	232	284	3 197	1 486	6 396	465
	10 Mill. und mehr	312	484	19 052	14 626	46 835	768
	Zusammen	1 818	2 232	30 114	17 784	9 781	591
5132	GH.m.Fleisch, Fleischwaren, Geflügel und Wild						
	- 1 Mill.	496	496	1 337	210	424	157
	1 Mill. - 2 Mill.	71	71	244	109	1 539	449
	2 Mill. - 5 Mill.	254	383	4 356	775	3 046	178
	5 Mill. - 10 Mill.	137	147	2 621	1 014	7 408	387
	10 Mill. und mehr	256	438	13 241	12 618	49 379	953
	Zusammen	1 214	1 536	21 798	14 727	12 132	676
5133	GH.m.Milcherzeugnissen, Eiern, Speiseölen und Nahrungsfetten						
	- 1 Mill.	314	363	829	125	397	150
	1 Mill. - 2 Mill.	78	78	422	96	1 227	227
	2 Mill. - 5 Mill.	81	131	1 362	322	3 974	237
	5 Mill. - 10 Mill.	11	13	182	74	6 703	409
	10 Mill. und mehr	168	228	6 352	6 981	41 662	1 099
	Zusammen	652	813	9 146	7 598	11 658	831

1) Die effektive Anzahl der Handelsunternehmen kann die hier nachgewiesene Anzahl übersteigen, da im Rahmen der Jahreserhebung nicht alle Handelsunternehmen erfasst werden, sondern nur die, deren Wertschöpfung aus Handel überwiegt

**Aufwendungen, Bruttoinvestitionen, Verkäufe von Sachanlagen, Rotertragsquote 2005 und Umsatzgrößenklassen**

Waren-einsatz	Aufwen-dungen	Brutto-investi-tionen	Verkäufe von Sach-anlagen	Rotertrags-quote	Wirtschaftszweig (Klassifikation der Wirtschaftszweige, Ausgabe 2003)	Nummer der Klas-sifika-tion
Mill. Euro				%	Umsatz von ... bis unter ... Euro	
					GH.m.Blumen und Pflanzen	5122
180	252	1	0	33,1	- 1 Mill.	
176	221	2	0	25,2	1 Mill. - 2 Mill.	
.	.	.	.	.	2 Mill. - 5 Mill.	
.	.	.	.	.	5 Mill. - 10 Mill.	
1 326	1 581	38	1	20,6	10 Mill. und mehr	
2 518	3 074	57	3	22,9	Zusammen	
					GH.m.lebenden Tieren	5123
354	407	4	3	18,5	- 1 Mill.	
310	330	2	2	9,9	1 Mill. - 2 Mill.	
834	892	6	1	10,6	2 Mill. - 5 Mill.	
1 121	1 236	4	1	13,3	5 Mill. - 10 Mill.	
6 346	6 651	31	3	7,3	10 Mill. und mehr	
8 966	9 514	47	9	8,9	Zusammen	
					GH.m.Häuten, Fellen und Leder	5124
21	31	0	-	37,6	- 1 Mill.	
.	.	.	.	.	1 Mill. - 2 Mill.	
.	.	.	.	.	2 Mill. - 5 Mill.	
.	.	.	.	.	5 Mill. - 10 Mill.	
.	.	.	.	.	10 Mill. und mehr	
543	651	2	1	19,6	Zusammen	
					GH.m.Rohtabak	5125
.	.	.	.	.	1 Mill. - 2 Mill.	
.	.	.	.	.	2 Mill. - 5 Mill.	
.	.	.	.	.	10 Mill. und mehr	
89	135	0	0	39,8	Zusammen	
					GH.m.landw. Grundstoffen und lebenden Tieren	512
695	869	7	4	25,7	- 1 Mill.	
748	859	4	3	21,2	1 Mill. - 2 Mill.	
2 488	2 941	31	2	21,2	2 Mill. - 5 Mill.	
1 988	2 315	21	2	17,9	5 Mill. - 10 Mill.	
25 678	27 955	160	22	11,5	10 Mill. und mehr	
31 598	34 939	224	32	13,4	Zusammen	
					GH.m.Obst, Gemüse und Kartoffeln	5131
112	148	1	0	30,3	- 1 Mill.	
328	398	1	0	21,9	1 Mill. - 2 Mill.	
853	1 054	21	2	21,9	2 Mill. - 5 Mill.	
1 266	1 425	7	0	14,8	5 Mill. - 10 Mill.	
12 221	13 915	61	7	16,4	10 Mill. und mehr	
14 781	16 939	91	9	16,9	Zusammen	
					GH.m.Fleisch, Fleischwaren, Geflügel und Wild	5132
166	200	1	0	20,9	- 1 Mill.	
92	105	1	0	16,0	1 Mill. - 2 Mill.	
561	745	21	8	27,6	2 Mill. - 5 Mill.	
788	966	5	1	22,3	5 Mill. - 10 Mill.	
10 872	12 198	97	5	13,8	10 Mill. und mehr	
12 479	14 215	125	14	15,3	Zusammen	
					GH.m.Milcherzeugnissen, Eiern, Speiseölen und Nahrungsfetten	5133
93	118	2	0	25,1	- 1 Mill.	
84	95	0	0	12,0	1 Mill. - 2 Mill.	
239	280	2	0	25,8	2 Mill. - 5 Mill.	
64	73	0	0	14,2	5 Mill. - 10 Mill.	
6 310	6 924	17	9	9,6	10 Mill. und mehr	
6 790	7 490	22	10	10,6	Zusammen	

**1.5 Unternehmen und örtliche Einheiten, Beschäftigte, Umsatz, Wareneinsatz,  
nach Wirtschaftszweigen**

Nummer der Klas- sifika- tion	Wirtschaftszweig (Klassifikation der Wirtschaftszweige, Ausgabe 2003)	Unter- nehmen <sup>1)</sup>	Örtliche Einheiten	Beschäftigte	Umsatz		
					insgesamt	je	
						Unter- nehmen	Beschäf- tigten
	Umsatz von ... bis unter ... Euro	Anzahl am 31.12.2005		Anzahl am 30.09.2005	Mill. Euro	1 000 Euro	
5134	GH.m.Getränken						
	- 1 Mill.	1 844	1 995	6 930	648	351	94
	1 Mill. - 2 Mill.	549	754	5 613	772	1 406	137
	2 Mill. - 5 Mill.	441	966	9 398	1 613	3 654	172
	5 Mill. - 10 Mill.	182	246	4 891	1 266	6 958	259
	10 Mill. und mehr	257	11 854	28 981	16 448	63 987	568
	Zusammen	3 273	15 815	55 813	20 747	6 338	372
5135	GH.m.Tabakwaren						
	- 1 Mill.	106	106	187	53	495	282
	2 Mill. - 5 Mill.	70	94	721	274	3 914	380
	5 Mill. - 10 Mill.	10	10	96	89	8 897	927
	10 Mill. und mehr	68	133	8 075	12 413	182 813	1 537
	Zusammen	254	343	9 079	12 829	50 416	1 413
5136	GH.m.Zucker, Süßwaren u. Backwaren						
	- 1 Mill.	6	9	21	4	706	202
	1 Mill. - 2 Mill.	.	.	.	.	.	.
	2 Mill. - 5 Mill.	102	250	2 624	368	3 608	140
	5 Mill. - 10 Mill.	.	.	.	.	.	.
	10 Mill. und mehr	63	66	2 646	3 615	57 458	1 366
	Zusammen	177	362	5 380	4 006	22 648	745
5137	GH.m.Kaffee,Tee,Kakao und Gewürzen						
	- 1 Mill.	63	96	287	27	435	95
	1 Mill. - 2 Mill.	.	.	.	.	.	.
	2 Mill. - 5 Mill.	54	54	859	145	2 706	169
	5 Mill. - 10 Mill.	.	.	.	.	.	.
	10 Mill. und mehr	34	58	3 240	2 969	86 098	916
	Zusammen	223	281	5 137	3 623	16 212	705
5138	GH.m.sonstigen Nahrungsmitteln						
	- 1 Mill.	654	1 034	2 337	275	421	118
	1 Mill. - 2 Mill.	128	131	643	168	1 310	262
	2 Mill. - 5 Mill.	239	332	2 745	730	3 052	266
	5 Mill. - 10 Mill.	68	105	1 479	548	8 050	370
	10 Mill. und mehr	155	324	18 499	14 251	91 694	770
	Zusammen	1 245	1 927	25 702	15 972	12 828	621
5139	GH.m.Nahrungsmitteln, Getränken und Tabakwaren, oaS						
	- 1 Mill.	713	858	2 522	216	303	86
	1 Mill. - 2 Mill.	118	118	1 078	179	1 526	166
	2 Mill. - 5 Mill.	91	123	1 484	362	3 994	244
	5 Mill. - 10 Mill.	228	289	4 099	1 583	6 948	386
	10 Mill. und mehr	182	566	40 524	27 413	150 959	676
	Zusammen	1 331	1 954	49 706	29 753	22 357	599
513	GH.m.Nahrungsmitteln, Getränken und Tabakwaren						
	- 1 Mill.	4 814	5 594	16 105	1 719	357	107
	1 Mill. - 2 Mill.	1 242	1 455	9 623	1 754	1 412	182
	2 Mill. - 5 Mill.	1 697	2 864	28 165	5 681	3 348	202
	5 Mill. - 10 Mill.	940	1 197	17 373	6 550	6 971	377
	10 Mill. und mehr	1 495	14 151	140 609	111 333	74 483	792
	Zusammen	10 188	25 261	211 876	127 038	12 469	600
5141	GH.m.Textilien						
	- 1 Mill.	608	740	2 179	197	324	90
	1 Mill. - 2 Mill.	109	125	1 012	169	1 549	167
	2 Mill. - 5 Mill.	112	178	3 233	439	3 934	136
	5 Mill. - 10 Mill.	73	77	1 852	588	8 037	318
	10 Mill. und mehr	57	121	4 748	1 925	33 498	406
	Zusammen	959	1 241	13 025	3 318	3 461	255

1) Die effektive Anzahl der Handelsunternehmen kann die hier nachgewiesene Anzahl übersteigen, da im Rahmen der Jahreserhebung nicht alle Handelsunternehmen erfasst werden, sondern nur die, deren Wertschöpfung aus Handel überwiegt



**Aufwendungen, Bruttoinvestitionen, Verkäufe von Sachanlagen, Rohertragsquote 2005 und Umsatzgrößenklassen**

Waren-einsatz	Aufwen-dungen	Brutto-investi-tionen	Verkäufe von Sach-anlagen	Rohertrags-quote	Wirtschaftszweig (Klassifikation der Wirtschaftszweige, Ausgabe 2003)	Nummer der Klas-sifika-tion
Mill. Euro				%	Umsatz von ... bis unter ... Euro	
					GH.m.Getränken	5134
458	591	11	2	29,4	- 1 Mill.	
555	729	8	3	28,0	1 Mill. - 2 Mill.	
1 170	1 576	12	8	27,5	2 Mill. - 5 Mill.	
926	1 249	17	1	26,9	5 Mill. - 10 Mill.	
13 150	16 103	124	13	20,1	10 Mill. und mehr	
16 258	20 249	172	26	21,6	Zusammen	
					GH.m.Tabakwaren	5135
47	50	0	-	10,7	- 1 Mill.	
247	265	7	0	9,9	2 Mill. - 5 Mill.	
83	86	0	0	6,3	5 Mill. - 10 Mill.	
11 461	12 179	36	4	7,7	10 Mill. und mehr	
11 839	12 581	44	4	7,7	Zusammen	
					GH.m.Zucker, Süßwaren u. Backwaren	5136
3	5	-	-	19,8	- 1 Mill.	
.	.	.	.	.	1 Mill. - 2 Mill.	
229	370	3	0	37,7	2 Mill. - 5 Mill.	
.	.	.	.	.	5 Mill. - 10 Mill.	
2 826	3 440	6	1	21,8	10 Mill. und mehr	
3 072	3 832	9	1	23,3	Zusammen	
					GH.m.Kaffee,Tee,Kakao und Gewürzen	5137
17	24	1	-	37,1	- 1 Mill.	
.	.	.	.	.	1 Mill. - 2 Mill.	
69	115	0	0	52,2	2 Mill. - 5 Mill.	
.	.	.	.	.	5 Mill. - 10 Mill.	
2 262	2 669	5	1	23,8	10 Mill. und mehr	
2 725	3 276	7	2	24,8	Zusammen	
					GH.m.sonstigen Nahrungsmitteln	5138
184	248	4	1	33,3	- 1 Mill.	
130	163	2	0	22,5	1 Mill. - 2 Mill.	
570	672	1	1	21,8	2 Mill. - 5 Mill.	
432	519	6	0	21,1	5 Mill. - 10 Mill.	
12 728	14 378	62	12	10,7	10 Mill. und mehr	
14 044	15 980	75	16	12,1	Zusammen	
					GH.m.Nahrungsmitteln, Getränken und Tabakwaren, oaS	5139
155	206	4	1	28,4	- 1 Mill.	
139	181	1	1	22,5	1 Mill. - 2 Mill.	
285	351	2	0	21,3	2 Mill. - 5 Mill.	
1 211	1 529	22	2	23,5	5 Mill. - 10 Mill.	
22 752	26 602	173	45	17,0	10 Mill. und mehr	
24 542	28 868	202	48	17,5	Zusammen	
					GH.m.Nahrungsmitteln, Getränken und Tabakwaren	513
1 235	1 590	24	4	28,1	- 1 Mill.	
1 338	1 680	14	4	23,7	1 Mill. - 2 Mill.	
4 224	5 428	69	18	25,7	2 Mill. - 5 Mill.	
5 151	6 321	58	5	21,4	5 Mill. - 10 Mill.	
94 583	108 410	581	97	15,0	10 Mill. und mehr	
106 531	123 430	746	129	16,1	Zusammen	
					GH.m.Textilien	5141
127	175	0	0	35,8	- 1 Mill.	
114	158	1	1	32,3	1 Mill. - 2 Mill.	
267	408	1	0	39,2	2 Mill. - 5 Mill.	
403	510	1	0	31,5	5 Mill. - 10 Mill.	
1 383	1 796	26	12	28,2	10 Mill. und mehr	
2 293	3 047	29	14	30,9	Zusammen	

**1.5 Unternehmen und örtliche Einheiten, Beschäftigte, Umsatz, Wareneinsatz,  
nach Wirtschaftszweigen**

Nummer der Klas- sifika- tion	Wirtschaftszweig (Klassifikation der Wirtschaftszweige, Ausgabe 2003)	Unter- nehmen <sup>1)</sup>	Örtliche Einheiten	Beschäftigte	Umsatz		
					insgesamt	je	
						Unter- nehmen	Beschäf- tigten
	Umsatz von ... bis unter ... Euro	Anzahl am 31.12.2005		Anzahl am 30.09.2005	Mill. Euro	1 000 Euro	
5142	GH.m.Bekleidung und Schuhen						
	- 1 Mill.	1 262	1 318	3 465	379	300	109
	1 Mill. - 2 Mill.	336	420	2 806	509	1 515	181
	2 Mill. - 5 Mill.	382	543	4 162	1 331	3 481	320
	5 Mill. - 10 Mill.	184	340	4 753	1 238	6 721	261
	10 Mill. und mehr	161	983	12 546	7 339	45 525	585
	Zusammen	2 326	3 603	27 731	10 796	4 641	389
5143	GH.m.elekt. Haushaltsgeräten und Geräten d. Unterhaltungselektronik						
	- 1 Mill.	1 981	2 068	5 180	533	269	103
	1 Mill. - 2 Mill.	417	1 008	3 161	658	1 579	208
	2 Mill. - 5 Mill.	450	526	6 427	1 415	3 143	220
	5 Mill. - 10 Mill.	273	313	5 637	2 008	7 369	356
	10 Mill. und mehr	514	1 541	47 954	39 212	76 282	818
	Zusammen	3 635	5 457	68 359	43 826	12 057	641
5144	GH.m.Haushaltswaren aus Metall, keramischen Erzeugn., Glasw. usw.						
	- 1 Mill.	773	778	1 737	164	212	95
	1 Mill. - 2 Mill.	80	165	595	126	1 584	212
	2 Mill. - 5 Mill.	89	946	1 529	278	3 112	182
	5 Mill. - 10 Mill.	90	102	1 820	579	6 397	318
	10 Mill. und mehr	75	93	6 660	2 915	38 917	438
	Zusammen	1 107	2 084	12 341	4 062	3 669	329
5145	GH.m.kosmetischen Erzeugnissen und Körperpflegemitteln						
	- 1 Mill.	571	586	2 058	141	248	69
	1 Mill. - 2 Mill.	39	39	329	62	1 622	190
	2 Mill. - 5 Mill.	26	26	262	73	2 833	277
	5 Mill. - 10 Mill.	8	12	321	53	6 688	166
	10 Mill. und mehr	90	374	16 790	6 412	71 513	382
	Zusammen	732	1 035	19 761	6 741	9 205	341
5146	GH.m.pharmazeutischen, medizin., u. orthopädischen Erzeugnissen						
	- 1 Mill.	1 350	1 447	4 137	454	336	110
	1 Mill. - 2 Mill.	281	307	2 982	436	1 550	146
	2 Mill. - 5 Mill.	270	443	3 396	850	3 143	250
	5 Mill. - 10 Mill.	237	328	5 527	1 570	6 635	284
	10 Mill. und mehr	487	1 701	66 000	47 775	98 055	724
	Zusammen	2 625	4 225	82 042	51 085	19 460	623
5147	GH.m.sonstigen Gebrauchs- und Verbrauchsgütern						
	- 1 Mill.	4 316	4 683	15 503	1 356	314	87
	1 Mill. - 2 Mill.	959	1 126	7 472	1 306	1 362	175
	2 Mill. - 5 Mill.	726	780	10 419	2 346	3 231	225
	5 Mill. - 10 Mill.	323	430	8 298	2 273	7 046	274
	10 Mill. und mehr	722	1 520	62 305	34 836	48 244	559
	Zusammen	7 046	8 540	103 998	42 117	5 978	405
514	GH.m.Gebrauchs-u.Verbrauchsgütern						
	- 1 Mill.	10 861	11 618	34 260	3 224	297	94
	1 Mill. - 2 Mill.	2 219	3 189	18 358	3 266	1 471	178
	2 Mill. - 5 Mill.	2 056	3 443	29 428	6 731	3 275	229
	5 Mill. - 10 Mill.	1 188	1 603	28 207	8 310	6 997	295
	10 Mill. und mehr	2 107	6 333	217 004	140 415	66 654	647
	Zusammen	18 430	26 185	327 256	161 946	8 787	495

1) Die effektive Anzahl der Handelsunternehmen kann die hier nachgewiesene Anzahl übersteigen, da im Rahmen der Jahreserhebung nicht alle Handelsunternehmen erfasst werden, sondern nur die, deren Wertschöpfung aus Handel überwiegt

**Aufwendungen, Bruttoinvestitionen, Verkäufe von Sachanlagen, Rohertragsquote 2005 und Umsatzgrößenklassen**

Waren-einsatz	Aufwen-dungen	Brutto-investi-tionen	Verkäufe von Sach-anlagen	Rohertrags-quote	Wirtschaftszweig (Klassifikation der Wirtschaftszweige, Ausgabe 2003)	Nummer der Klas-sifika-tion
Mill. Euro				%	Umsatz von ... bis unter ... Euro	
					GH.m.Bekleidung und Schuhen	5142
245	360	1	0	35,4	- 1 Mill.	
347	490	2	0	31,8	1 Mill. - 2 Mill.	
912	1 249	4	1	31,5	2 Mill. - 5 Mill.	
868	1 128	12	1	29,9	5 Mill. - 10 Mill.	
5 565	6 984	47	3	24,2	10 Mill. und mehr	
7 937	10 211	66	5	26,5	Zusammen	
					GH.m.elekt. Haushaltsgeräten und Geräten d. Unterhaltungselektronik	5143
328	484	4	2	38,5	- 1 Mill.	
458	624	4	0	30,5	1 Mill. - 2 Mill.	
954	1 358	10	1	32,6	2 Mill. - 5 Mill.	
1 555	1 958	6	1	22,6	5 Mill. - 10 Mill.	
32 537	38 296	171	40	17,0	10 Mill. und mehr	
35 832	42 720	196	45	18,2	Zusammen	
					GH.m.Haushaltswaren aus Metall, keramischen Erzeugn., Glasw. usw.	5144
108	154	3	1	34,0	- 1 Mill.	
85	111	1	0	32,6	1 Mill. - 2 Mill.	
154	256	3	1	44,6	2 Mill. - 5 Mill.	
392	527	6	2	32,2	5 Mill. - 10 Mill.	
1 844	2 662	27	1	36,8	10 Mill. und mehr	
2 583	3 709	41	5	36,4	Zusammen	
					GH.m.kosmetischen Erzeugnissen und Körperpflegemitteln	5145
84	136	1	0	40,5	- 1 Mill.	
34	58	0	-	45,1	1 Mill. - 2 Mill.	
50	68	0	0	31,7	2 Mill. - 5 Mill.	
31	52	1	0	42,2	5 Mill. - 10 Mill.	
3 574	6 550	58	5	44,3	10 Mill. und mehr	
3 773	6 864	61	5	44,0	Zusammen	
					GH.m.pharmazeutischen, medizin., u. orthopädischen Erzeugnissen	5146
298	413	6	0	34,4	- 1 Mill.	
264	405	11	1	39,4	1 Mill. - 2 Mill.	
577	812	12	0	32,1	2 Mill. - 5 Mill.	
989	1 564	16	1	37,0	5 Mill. - 10 Mill.	
37 212	47 021	176	34	22,1	10 Mill. und mehr	
39 340	50 215	221	36	23,0	Zusammen	
					GH.m.sonstigen Gebrauchs- und Verbrauchsgütern	5147
867	1 241	15	3	36,1	- 1 Mill.	
883	1 239	11	4	32,4	1 Mill. - 2 Mill.	
1 560	2 161	16	6	33,5	2 Mill. - 5 Mill.	
1 549	2 116	19	3	31,9	5 Mill. - 10 Mill.	
27 298	33 467	278	54	21,6	10 Mill. und mehr	
32 157	40 224	339	71	23,6	Zusammen	
					GH.m.Gebrauchs-u.Verbrauchsgütern	514
2 056	2 963	31	7	36,2	- 1 Mill.	
2 185	3 085	30	6	33,1	1 Mill. - 2 Mill.	
4 474	6 313	47	10	33,5	2 Mill. - 5 Mill.	
5 786	7 854	61	8	30,4	5 Mill. - 10 Mill.	
109 414	136 777	784	149	22,1	10 Mill. und mehr	
123 915	156 990	953	181	23,5	Zusammen	

**1.5 Unternehmen und örtliche Einheiten, Beschäftigte, Umsatz, Wareneinsatz,  
nach Wirtschaftszweigen**

Nummer der Klas- sifika- tion	Wirtschaftszweig (Klassifikation der Wirtschaftszweige, Ausgabe 2003)	Unter- nehmen <sup>1)</sup>	Örtliche Einheiten	Beschäftigte	Umsatz		
					insgesamt	je	
						Unter- nehmen	Beschäf- tigten
	Umsatz von ... bis unter ... Euro	Anzahl am 31.12.2005		Anzahl am 30.09.2005	Mill. Euro	1 000 Euro	
5151	GH.m.festen Brennstoffen und Mineralölerzeugnissen						
	- 1 Mill.	242	305	783	70	288	89
	1 Mill. - 2 Mill.	66	66	354	109	1 658	309
	2 Mill. - 5 Mill.	218	249	1 766	741	3 395	420
	5 Mill. - 10 Mill.	105	242	1 014	742	7 061	732
	10 Mill. und mehr	384	1 136	16 503	102 549	267 286	6 214
	Zusammen	1 015	1 998	20 421	104 211	102 715	5 103
5152	GH.m.Erzen, Metallen und Metallhalbzeug						
	- 1 Mill.	533	533	965	173	325	179
	1 Mill. - 2 Mill.	218	222	1 377	298	1 365	217
	2 Mill. - 5 Mill.	413	448	5 354	1 379	3 338	258
	5 Mill. - 10 Mill.	238	257	4 156	1 595	6 692	384
	10 Mill. und mehr	555	1 523	35 531	36 868	66 393	1 038
	Zusammen	1 958	2 983	47 383	40 312	20 593	851
5153	GH.m.Holz, Baustoffen, Anstrich- mitteln und Sanitärkeramik						
	- 1 Mill.	3 426	3 627	12 359	1 282	374	104
	1 Mill. - 2 Mill.	1 048	1 138	7 544	1 554	1 484	206
	2 Mill. - 5 Mill.	1 096	1 667	15 541	3 470	3 165	223
	5 Mill. - 10 Mill.	426	635	11 495	3 035	7 123	264
	10 Mill. und mehr	639	2 000	53 316	25 162	39 367	472
	Zusammen	6 635	9 067	100 255	34 503	5 200	344
5154	GH.m.Metallw. u.Ä. für den Bau u. Inst.bedarf für Gas, Wasser usw.						
	- 1 Mill.	2 385	2 734	8 322	790	331	95
	1 Mill. - 2 Mill.	421	506	3 761	640	1 519	170
	2 Mill. - 5 Mill.	560	629	9 507	1 788	3 191	188
	5 Mill. - 10 Mill.	335	511	7 470	2 236	6 670	299
	10 Mill. und mehr	372	1 633	59 346	17 328	46 569	292
	Zusammen	4 074	6 013	88 407	22 782	5 592	258
5155	GH.m.chemischen Erzeugnissen						
	- 1 Mill.	787	887	2 695	328	417	122
	1 Mill. - 2 Mill.	347	465	1 692	479	1 380	283
	2 Mill. - 5 Mill.	258	269	3 087	830	3 220	269
	5 Mill. - 10 Mill.	144	205	2 115	1 006	6 984	476
	10 Mill. und mehr	271	498	19 158	20 321	74 914	1 061
	Zusammen	1 807	2 325	28 746	22 965	12 712	799
5156	GH.m.sonstigen Halbwaren						
	- 1 Mill.	129	131	538	38	298	71
	1 Mill. - 2 Mill.	3	3	10	5	1 743	524
	2 Mill. - 5 Mill.	7	7	126	26	3 770	210
	5 Mill. - 10 Mill.	5	5	27	28	5 660	1 042
	10 Mill. und mehr	29	38	854	975	33 636	1 142
	Zusammen	173	184	1 556	1 074	6 204	690
5157	GH.m.Altmaterialien u. Reststoffen						
	- 1 Mill.	728	728	2 032	163	224	80
	1 Mill. - 2 Mill.	124	127	1 264	182	1 469	144
	2 Mill. - 5 Mill.	329	365	4 453	1 031	3 130	231
	5 Mill. - 10 Mill.	74	96	1 207	508	6 829	421
	10 Mill. und mehr	108	403	5 144	6 953	64 116	1 352
	Zusammen	1 364	1 719	14 101	8 837	6 478	627

1) Die effektive Anzahl der Handelsunternehmen kann die hier nachgewiesene Anzahl übersteigen, da im Rahmen der Jahreserhebung nicht alle Handelsunternehmen erfasst werden, sondern nur die, deren Wertschöpfung aus Handel überwiegt

**Aufwendungen, Bruttoinvestitionen, Verkäufe von Sachanlagen, Rohertragsquote 2005 und Umsatzgrößenklassen**

Waren-einsatz	Aufwen-dungen	Brutto-investi-tionen	Verkäufe von Sach-anlagen	Rohertrags-quote	Wirtschaftszweig (Klassifikation der Wirtschaftszweige, Ausgabe 2003)	Nummer der Klas-sifika-tion
Mill. Euro				%	Umsatz von ... bis unter ... Euro	
					GH.m.festen Brennstoffen und Mineralölerzeugnissen	5151
43	61	1	1	37,9	- 1 Mill.	
78	98	3	0	28,6	1 Mill. - 2 Mill.	
597	719	9	1	19,4	2 Mill. - 5 Mill.	
667	722	2	0	10,1	5 Mill. - 10 Mill.	
96 061	99 149	183	64	6,3	10 Mill. und mehr	
97 446	100 749	199	67	6,5	Zusammen	
					GH.m.Erzen, Metallen und Metallhalbzeug	5152
122	153	1	0	29,6	- 1 Mill.	
196	270	1	0	34,2	1 Mill. - 2 Mill.	
993	1 256	9	2	28,0	2 Mill. - 5 Mill.	
1 235	1 546	9	1	22,5	5 Mill. - 10 Mill.	
31 974	35 822	181	29	13,3	10 Mill. und mehr	
34 520	39 047	201	32	14,4	Zusammen	
					GH.m.Holz, Baustoffen, Anstrichmitteln und Sanitärkeramik	5153
842	1 200	27	6	34,3	- 1 Mill.	
1 068	1 397	33	4	31,3	1 Mill. - 2 Mill.	
2 445	3 268	37	10	29,5	2 Mill. - 5 Mill.	
2 155	2 874	34	9	29,0	5 Mill. - 10 Mill.	
20 903	24 633	174	32	16,9	10 Mill. und mehr	
27 413	33 373	305	61	20,5	Zusammen	
					GH.m.Metallw. u.Ä. für den Bau u. Inst.bedarf für Gas, Wasser usw.	5154
485	738	18	4	38,7	- 1 Mill.	
428	579	5	1	33,1	1 Mill. - 2 Mill.	
1 112	1 633	17	3	37,8	2 Mill. - 5 Mill.	
1 550	2 145	27	2	30,7	5 Mill. - 10 Mill.	
12 537	16 675	203	30	27,6	10 Mill. und mehr	
16 112	21 769	271	39	29,3	Zusammen	
					GH.m.chemischen Erzeugnissen	5155
214	296	3	1	34,8	- 1 Mill.	
324	487	22	2	32,2	1 Mill. - 2 Mill.	
638	806	4	1	23,2	2 Mill. - 5 Mill.	
720	943	7	1	28,4	5 Mill. - 10 Mill.	
16 971	19 531	138	13	16,5	10 Mill. und mehr	
18 867	22 063	175	17	17,8	Zusammen	
					GH.m.sonstigen Halbwaren	5156
20	34	0	-	46,6	- 1 Mill.	
4	5	0	-	22,1	1 Mill. - 2 Mill.	
19	26	0	0	26,4	2 Mill. - 5 Mill.	
26	28	0	0	8,7	5 Mill. - 10 Mill.	
851	954	2	0	12,7	10 Mill. und mehr	
921	1 048	2	1	14,2	Zusammen	
					GH.m.Altmaterialien u. Reststoffen	5157
79	147	5	0	51,7	- 1 Mill.	
111	171	5	1	38,9	1 Mill. - 2 Mill.	
593	872	32	3	42,5	2 Mill. - 5 Mill.	
399	484	4	1	21,5	5 Mill. - 10 Mill.	
6 082	6 781	58	14	12,5	10 Mill. und mehr	
7 264	8 454	103	19	17,8	Zusammen	

**1.5 Unternehmen und örtliche Einheiten, Beschäftigte, Umsatz, Wareneinsatz,  
nach Wirtschaftszweigen**

Nummer der Klas- sifika- tion	Wirtschaftszweig (Klassifikation der Wirtschaftszweige, Ausgabe 2003)	Unter- nehmen <sup>1)</sup>	Örtliche Einheiten	Beschäftigte	Umsatz		
					insgesamt	je	
						Unter- nehmen	Beschäf- tigten
	Umsatz von ... bis unter ... Euro	Anzahl am 31.12.2005		Anzahl am 30.09.2005	Mill. Euro	1 000 Euro	
515	GH.m.nicht landwirtsch. Halbwaren, Altmaterialien und Reststoffen						
	- 1 Mill.	8 228	8 945	27 695	2 845	346	103
	1 Mill. - 2 Mill.	2 227	2 528	16 002	3 267	1 467	204
	2 Mill. - 5 Mill.	2 882	3 634	39 835	9 266	3 215	233
	5 Mill. - 10 Mill.	1 328	1 951	27 485	9 150	6 889	333
	10 Mill. und mehr	2 359	7 231	189 852	210 156	89 091	1 107
	Zusammen	17 024	24 290	300 867	234 684	13 785	780
5181	GH.m.Werkzeugmaschinen						
	- 1 Mill.	580	580	1 847	224	386	121
	1 Mill. - 2 Mill.	44	44	224	54	1 225	239
	2 Mill. - 5 Mill.	109	111	1 427	361	3 323	253
	5 Mill. - 10 Mill.	31	41	424	223	7 160	526
	10 Mill. und mehr	103	120	4 308	2 387	23 121	554
	Zusammen	867	896	8 229	3 249	3 747	395
5182	GH.m.Bergwerks-, Bau- und Baustoffmaschinen						
	- 1 Mill.	461	466	1 365	161	348	118
	1 Mill. - 2 Mill.	77	80	330	92	1 198	280
	2 Mill. - 5 Mill.	178	185	1 367	497	2 800	364
	5 Mill. - 10 Mill.	27	42	584	203	7 523	347
	10 Mill. und mehr	79	345	6 881	2 870	36 390	417
	Zusammen	822	1 119	10 527	3 823	4 652	363
5183	GH.m.Textil-,Näh-u.Strickmaschinen						
	1 Mill. - 2 Mill.	32	32	153	45	1 412	291
	2 Mill. - 5 Mill.	8	8	112	21	2 601	186
	5 Mill. - 10 Mill.	5	7	71	30	6 025	424
	10 Mill. und mehr	6	35	719	160	26 436	223
	Zusammen	51	81	1 056	256	5 055	242
5184	GH.m.Datenverarbeitungsgeräten, peripheren Einheiten und Software						
	- 1 Mill.	1 422	1 538	4 285	372	261	87
	1 Mill. - 2 Mill.	490	604	6 376	757	1 546	119
	2 Mill. - 5 Mill.	137	170	2 173	417	3 049	192
	5 Mill. - 10 Mill.	106	162	2 538	693	6 511	273
	10 Mill. und mehr	274	755	36 853	28 731	105 006	780
	Zusammen	2 429	3 230	52 226	30 970	12 752	593
5185	GH.m.sonstigen Büromaschinen und Büromöbeln						
	- 1 Mill.	669	704	2 691	329	491	122
	1 Mill. - 2 Mill.	156	512	1 131	209	1 334	185
	2 Mill. - 5 Mill.	62	143	897	173	2 768	192
	5 Mill. - 10 Mill.	81	87	1 692	486	5 988	287
	10 Mill. und mehr	18	173	4 508	1 460	82 992	324
	Zusammen	987	1 619	10 919	2 656	2 691	243
5186	GH.m.elektronischen Bauelementen						
	- 1 Mill.	104	104	309	32	310	104
	1 Mill. - 2 Mill.	16	16	88	23	1 419	262
	2 Mill. - 5 Mill.	174	235	1 651	631	3 627	382
	5 Mill. - 10 Mill.	66	107	1 516	453	6 874	298
	10 Mill. und mehr	92	151	5 060	5 733	62 062	1 133
	Zusammen	452	613	8 624	6 872	15 199	797

1) Die effektive Anzahl der Handelsunternehmen kann die hier nachgewiesene Anzahl übersteigen, da im Rahmen der Jahreserhebung nicht alle Handelsunternehmen erfasst werden, sondern nur die, deren Wertschöpfung aus Handel überwiegt

**Aufwendungen, Bruttoinvestitionen, Verkäufe von Sachanlagen, Rothertragsquote 2005 und Umsatzgrößenklassen**

Waren-einsatz	Aufwen-dungen	Brutto-investi-tionen	Verkäufe von Sach-anlagen	Rothertrags-quote	Wirtschaftszweig (Klassifikation der Wirtschaftszweige, Ausgabe 2003)	Nummer der Klas-sifika-tion
Mill. Euro				%	Umsatz von ... bis unter ... Euro	
					GH.m.nicht landwirtsch. Halbwaren, Altmaterialien und Reststoffen	515
1 805	2 629	55	12	36,6	- 1 Mill.	
2 209	3 007	69	8	32,4	1 Mill. - 2 Mill.	
6 398	8 581	109	20	31,0	2 Mill. - 5 Mill.	
6 752	8 742	82	13	26,2	5 Mill. - 10 Mill.	
185 379	203 544	940	183	11,8	10 Mill. und mehr	
202 543	226 503	1 255	236	13,7	Zusammen	
					GH.m.Werkzeugmaschinen	5181
139	201	28	3	37,7	- 1 Mill.	
38	50	0	0	29,2	1 Mill. - 2 Mill.	
238	328	3	1	33,9	2 Mill. - 5 Mill.	
156	220	8	5	30,0	5 Mill. - 10 Mill.	
1 752	2 348	23	10	26,6	10 Mill. und mehr	
2 324	3 148	61	18	28,5	Zusammen	
					GH.m.Bergwerks-, Bau- und Baustoffmaschinen	5182
102	140	7	2	36,4	- 1 Mill.	
62	82	2	2	32,4	1 Mill. - 2 Mill.	
368	449	22	7	26,1	2 Mill. - 5 Mill.	
147	185	8	3	27,5	5 Mill. - 10 Mill.	
2 113	2 753	92	31	26,4	10 Mill. und mehr	
2 792	3 610	130	44	27,0	Zusammen	
					GH.m.Textil-, Näh-u.Strickmaschinen	5183
35	41	0	-	20,6	1 Mill. - 2 Mill.	
14	19	0	0	31,7	2 Mill. - 5 Mill.	
23	28	0	0	25,2	5 Mill. - 10 Mill.	
115	163	14	6	28,5	10 Mill. und mehr	
187	250	14	6	27,0	Zusammen	
					GH.m.Datenverarbeitungsgeräten, peripheren Einheiten und Software	5184
225	353	4	1	39,6	- 1 Mill.	
460	744	9	8	39,2	1 Mill. - 2 Mill.	
261	411	3	0	37,3	2 Mill. - 5 Mill.	
463	658	10	1	33,2	5 Mill. - 10 Mill.	
23 555	27 878	75	7	18,0	10 Mill. und mehr	
24 965	30 044	101	17	19,4	Zusammen	
					GH.m.sonstigen Büromaschinen und Büromöbeln	5185
207	325	1	1	37,1	- 1 Mill.	
123	185	2	0	41,0	1 Mill. - 2 Mill.	
112	165	1	0	34,8	2 Mill. - 5 Mill.	
357	463	5	1	26,6	5 Mill. - 10 Mill.	
855	1 438	7	2	41,4	10 Mill. und mehr	
1 654	2 577	17	4	37,7	Zusammen	
					GH.m.elektronischen Bauelementen	5186
16	24	0	0	49,3	- 1 Mill.	
16	21	0	0	30,4	1 Mill. - 2 Mill.	
387	555	4	1	38,7	2 Mill. - 5 Mill.	
327	440	3	0	27,7	5 Mill. - 10 Mill.	
4 951	5 300	7	1	13,6	10 Mill. und mehr	
5 697	6 340	14	2	17,1	Zusammen	

**1.5 Unternehmen und örtliche Einheiten, Beschäftigte, Umsatz, Wareneinsatz,  
nach Wirtschaftszweigen**

Nummer der Klas- sifika- tion	Wirtschaftszweig (Klassifikation der Wirtschaftszweige, Ausgabe 2003)	Unter- nehmen <sup>1)</sup>	Örtliche Einheiten	Beschäftigte	Umsatz		
					insgesamt	je	
						Unter- nehmen	Beschäf- tigten
	Umsatz von ... bis unter ... Euro	Anzahl am 31.12.2005		Anzahl am 30.09.2005	Mill. Euro	1 000 Euro	
5187	GH.m.sonst.Maschinen, Ausrüstungen und Zubehör (oh.landw.Maschinen)						
	- 1 Mill.	4 848	5 047	14 806	1 588	328	107
	1 Mill. - 2 Mill.	1 355	1 666	9 257	1 999	1 475	216
	2 Mill. - 5 Mill.	1 072	1 391	13 385	3 483	3 250	260
	5 Mill. - 10 Mill.	691	751	13 727	4 625	6 694	337
	10 Mill. und mehr	482	1 979	35 090	18 897	39 190	539
	Zusammen	8 448	10 834	86 265	30 592	3 621	355
5188	GH.m.landw. Maschinen und Geräten						
	- 1 Mill.	654	654	2 461	233	356	95
	1 Mill. - 2 Mill.	297	298	2 435	453	1 529	186
	2 Mill. - 5 Mill.	242	250	2 456	734	3 033	299
	5 Mill. - 10 Mill.	85	137	2 809	594	6 953	211
	10 Mill. und mehr	117	309	8 704	3 811	32 572	438
	Zusammen	1 395	1 648	18 865	5 825	4 177	309
518	GH.m.Maschinen, Ausrüstungen und Zubehör						
	- 1 Mill.	8 738	9 093	27 764	2 938	336	106
	1 Mill. - 2 Mill.	2 466	3 251	19 995	3 631	1 472	182
	2 Mill. - 5 Mill.	1 981	2 493	23 469	6 316	3 188	269
	5 Mill. - 10 Mill.	1 093	1 335	23 361	7 306	6 686	313
	10 Mill. und mehr	1 171	3 867	102 122	64 049	54 698	627
	Zusammen	15 449	20 039	196 711	84 241	5 453	428
519	Sonstiger Großhandel						
	- 1 Mill.	816	828	1 925	204	251	106
	1 Mill. - 2 Mill.	207	238	1 239	306	1 475	247
	2 Mill. - 5 Mill.	260	291	2 565	869	3 343	339
	5 Mill. - 10 Mill.	69	77	1 029	468	6 777	455
	10 Mill. und mehr	165	3 130	64 117	39 816	240 713	621
	Zusammen	1 517	4 564	70 876	41 663	27 456	588
51	Handelsvermittlung und Großhandel (ohne KFZ)						
	- 1 Mill.	56 125	59 402	150 932	13 935	248	92
	1 Mill. - 2 Mill.	9 277	11 718	71 483	13 485	1 454	189
	2 Mill. - 5 Mill.	10 059	14 158	133 757	32 338	3 215	242
	5 Mill. - 10 Mill.	4 975	6 770	103 420	34 409	6 916	333
	10 Mill. und mehr	7 848	37 063	745 889	595 846	75 927	799
	Zusammen	88 284	129 111	1 205 480	690 014	7 816	572
52111	EH.m.Nahrungsmitteln, Getränken und Tabakwaren, oaS						
	- 1 Mill.	12 595	13 537	48 914	3 389	269	69
	1 Mill. - 2 Mill.	891	1 116	13 273	1 264	1 418	95
	2 Mill. - 5 Mill.	1 780	2 670	45 525	5 445	3 059	120
	5 Mill. - 10 Mill.	520	817	26 769	3 360	6 468	126
	10 Mill. und mehr	305	15 721	379 066	76 882	251 957	203
	Zusammen	16 090	33 861	513 547	90 341	5 615	176
52112	Sonstiger EH.m.Waren versch. Art, Haupttrichtung Nahrungsmittel usw.						
	- 1 Mill.	3 618	3 863	16 829	1 186	328	70
	1 Mill. - 2 Mill.	461	500	6 414	638	1 385	100
	2 Mill. - 5 Mill.	291	470	6 488	822	2 826	127
	5 Mill. - 10 Mill.	103	144	4 724	691	6 736	146
	10 Mill. und mehr	80	3 169	154 674	29 859	373 234	193
	Zusammen	4 552	8 145	189 129	33 196	7 293	176

1) Die effektive Anzahl der Handelsunternehmen kann die hier nachgewiesene Anzahl übersteigen, da im Rahmen der Jahreserhebung nicht alle Handelsunternehmen erfasst werden, sondern nur die, deren Wertschöpfung aus Handel überwiegt



**Aufwendungen, Bruttoinvestitionen, Verkäufe von Sachanlagen, Rohertragsquote 2005 und Umsatzgrößenklassen**

Waren-einsatz	Aufwen-dungen	Brutto-investi-tionen	Verkäufe von Sach-anlagen	Rohertrags-quote	Wirtschaftszweig (Klassifikation der Wirtschaftszweige, Ausgabe 2003)	Nummer der Klas-sifika-tion
Mill. Euro				%	Umsatz von ... bis unter ... Euro	
					GH.m.sonst.Maschinen, Ausrüstungen und Zubehör (oh.landw.Maschinen)	5187
923	1 442	27	6	41,9	- 1 Mill.	
1 317	1 889	11	1	34,1	1 Mill. - 2 Mill.	
2 454	3 259	25	5	29,5	2 Mill. - 5 Mill.	
3 123	4 211	38	10	32,5	5 Mill. - 10 Mill.	
14 096	17 760	137	44	25,4	10 Mill. und mehr	
21 912	28 562	237	66	28,4	Zusammen	
					GH.m.landw. Maschinen und Geräten	5188
157	203	5	2	32,3	- 1 Mill.	
301	391	5	5	33,5	1 Mill. - 2 Mill.	
579	704	5	1	21,1	2 Mill. - 5 Mill.	
469	586	12	1	21,1	5 Mill. - 10 Mill.	
3 015	3 691	26	17	20,9	10 Mill. und mehr	
4 522	5 575	52	26	22,4	Zusammen	
					GH.m.Maschinen, Ausrüstungen und Zubehör	518
1 769	2 689	72	14	39,8	- 1 Mill.	
2 354	3 404	28	16	35,2	1 Mill. - 2 Mill.	
4 414	5 890	63	16	30,1	2 Mill. - 5 Mill.	
5 064	6 791	85	20	30,7	5 Mill. - 10 Mill.	
50 452	61 331	380	118	21,2	10 Mill. und mehr	
64 054	80 106	627	183	24,0	Zusammen	
					Sonstiger Großhandel	519
132	188	2	0	35,3	- 1 Mill.	
207	279	3	1	32,4	1 Mill. - 2 Mill.	
649	851	5	0	25,4	2 Mill. - 5 Mill.	
361	460	5	1	22,8	5 Mill. - 10 Mill.	
33 606	38 380	336	106	15,6	10 Mill. und mehr	
34 954	40 158	349	108	16,1	Zusammen	
					Handelsvermittlung und Großhandel (ohne KFZ)	51
7 820	12 023	255	56	43,9	- 1 Mill.	
9 050	12 501	149	40	32,9	1 Mill. - 2 Mill.	
22 681	30 250	329	66	29,9	2 Mill. - 5 Mill.	
25 111	32 619	313	51	27,0	5 Mill. - 10 Mill.	
499 412	577 337	3 187	676	16,2	10 Mill. und mehr	
564 074	664 730	4 234	889	18,3	Zusammen	
					EH.m.Nahrungsmitteln, Getränken und Tabakwaren, oaS	52111
2 378	3 070	22	3	29,8	- 1 Mill.	
968	1 240	24	0	23,4	1 Mill. - 2 Mill.	
3 968	5 052	100	14	27,1	2 Mill. - 5 Mill.	
2 574	3 243	48	2	23,4	5 Mill. - 10 Mill.	
60 312	77 664	1 159	61	21,6	10 Mill. und mehr	
70 200	90 270	1 353	80	22,3	Zusammen	
					Sonstiger EH.m.Waren versch. Art, Hauptrichtung Nahrungsmittel usw.	52112
876	1 154	11	3	26,1	- 1 Mill.	
440	578	1	0	31,0	1 Mill. - 2 Mill.	
591	765	5	0	28,1	2 Mill. - 5 Mill.	
464	602	5	1	32,8	5 Mill. - 10 Mill.	
22 969	29 828	336	63	23,1	10 Mill. und mehr	
25 341	32 927	358	67	23,7	Zusammen	

**1.5 Unternehmen und örtliche Einheiten, Beschäftigte, Umsatz, Wareneinsatz,  
nach Wirtschaftszweigen**

Nummer der Klas- sifika- tion	Wirtschaftszweig (Klassifikation der Wirtschaftszweige, Ausgabe 2003)	Unter- nehmen <sup>1)</sup>	Örtliche Einheiten	Beschäftigte	Umsatz		
					insgesamt	je	
						Unter- nehmen	Beschäf- tigten
	Umsatz von ... bis unter ... Euro	Anzahl am 31.12.2005		Anzahl am 30.09.2005	Mill. Euro	1 000 Euro	
5211	EH.m.Waren versch. Art, Haupt- richtung Nahrungsmittel usw.						
	- 1 Mill.	16 212	17 400	65 743	4 575	282	70
	1 Mill. - 2 Mill.	1 352	1 615	19 687	1 902	1 407	97
	2 Mill. - 5 Mill.	2 071	3 140	52 013	6 267	3 027	120
	5 Mill. - 10 Mill.	622	960	31 493	4 051	6 512	129
	10 Mill. und mehr	385	18 890	533 740	106 741	277 148	200
	Zusammen	20 642	42 006	702 676	123 537	5 985	176
52121	EH.m.Waren verschiedener Art (ohne Nahrungsmittel)						
	- 1 Mill.	2 458	2 812	8 544	410	167	48
	1 Mill. - 2 Mill.	195	398	2 418	255	1 306	105
	2 Mill. - 5 Mill.	54	99	1 120	182	3 363	163
	5 Mill. - 10 Mill.	44	398	3 692	329	7 568	89
	10 Mill. und mehr	31	821	21 997	2 455	79 362	112
	Zusammen	2 782	4 528	37 770	3 632	1 305	96
52122	EH.m.Waren versch. Art, Haupt- richtung Nicht-Nahrungsmittel						
	- 1 Mill.	4 802	5 038	19 302	1 227	256	64
	1 Mill. - 2 Mill.	463	518	6 817	624	1 347	92
	2 Mill. - 5 Mill.	202	295	3 675	651	3 224	177
	5 Mill. - 10 Mill.	41	77	2 266	304	7 367	134
	10 Mill. und mehr	82	1 539	95 845	13 134	159 488	137
	Zusammen	5 590	7 467	127 905	15 940	2 851	125
5212	Sonstiger EH m.Waren versch. Art						
	- 1 Mill.	7 260	7 850	27 846	1 637	226	59
	1 Mill. - 2 Mill.	658	916	9 234	879	1 335	95
	2 Mill. - 5 Mill.	256	394	4 795	833	3 254	174
	5 Mill. - 10 Mill.	85	475	5 958	634	7 470	106
	10 Mill. und mehr	113	2 360	117 843	15 588	137 610	132
	Zusammen	8 372	11 995	165 675	19 572	2 338	118
521	EH.m.Waren verschiedener Art (in Verkaufsräumen)						
	- 1 Mill.	23 472	25 250	93 589	6 212	265	66
	1 Mill. - 2 Mill.	2 011	2 532	28 921	2 781	1 383	96
	2 Mill. - 5 Mill.	2 327	3 534	56 808	7 101	3 052	125
	5 Mill. - 10 Mill.	707	1 435	37 450	4 685	6 627	125
	10 Mill. und mehr	498	21 250	651 583	122 329	245 434	188
	Zusammen	29 015	54 001	868 351	143 108	4 932	165
5221	EH.m.Obst, Gemüse und Kartoffeln						
	- 1 Mill.	3 512	4 023	13 053	698	199	54
	1 Mill. - 2 Mill.	102	202	2 012	142	1 383	70
	2 Mill. - 5 Mill.	24	48	656	79	3 293	121
	5 Mill. - 10 Mill.	.	.	.	.	.	.
	10 Mill. und mehr	.	.	.	.	.	.
	Zusammen	3 645	4 282	16 011	983	270	61
5222	EH.m.Fleisch, Fleischwaren, Geflügel und Wild						
	- 1 Mill.	2 652	3 161	14 161	737	278	52
	1 Mill. - 2 Mill.	145	386	3 184	193	1 332	61
	2 Mill. - 5 Mill.	81	302	2 979	217	2 688	73
	5 Mill. - 10 Mill.	22	122	1 450	141	6 390	97
	10 Mill. und mehr	22	549	6 214	638	28 677	103
	Zusammen	2 922	4 520	27 988	1 927	659	69

1) Die effektive Anzahl der Handelsunternehmen kann die hier nachgewiesene Anzahl übersteigen, da im Rahmen der Jahreserhebung nicht alle Handelsunternehmen erfasst werden, sondern nur die, deren Wertschöpfung aus Handel überwiegt

**Aufwendungen, Bruttoinvestitionen, Verkäufe von Sachanlagen, Rohertragsquote 2005 und Umsatzgrößenklassen**

Waren-einsatz	Aufwen-dungen	Brutto-investi-tionen	Verkäufe von Sach-anlagen	Rohertrags-quote	Wirtschaftszweig (Klassifikation der Wirtschaftszweige, Ausgabe 2003)	Nummer der Klas-sifika-tion
Mill. Euro				%	Umsatz von ... bis unter ... Euro	
					EH.m.Waren versch. Art, Haupt- richtung Nahrungsmittel usw.	5211
3 254	4 224	34	6	28,9	- 1 Mill.	
1 408	1 818	25	0	26,0	1 Mill. - 2 Mill.	
4 559	5 817	105	14	27,3	2 Mill. - 5 Mill.	
3 038	3 845	53	2	25,0	5 Mill. - 10 Mill.	
83 281	107 492	1 494	124	22,0	10 Mill. und mehr	
95 540	123 197	1 711	146	22,7	Zusammen	
					EH.m.Waren verschiedener Art (ohne Nahrungsmittel)	52121
231	370	2	2	43,8	- 1 Mill.	
134	234	1	0	47,4	1 Mill. - 2 Mill.	
117	171	1	0	35,9	2 Mill. - 5 Mill.	
179	320	15	0	45,7	5 Mill. - 10 Mill.	
1 597	2 296	12	1	34,9	10 Mill. und mehr	
2 257	3 391	31	3	37,8	Zusammen	
					EH.m.Waren versch. Art, Haupt- richtung Nicht-Nahrungsmittel	52122
860	1 170	5	1	29,9	- 1 Mill.	
439	587	4	0	29,6	1 Mill. - 2 Mill.	
363	550	2	0	44,2	2 Mill. - 5 Mill.	
203	273	2	0	33,2	5 Mill. - 10 Mill.	
8 548	12 885	178	25	34,9	10 Mill. und mehr	
10 414	15 465	192	26	34,7	Zusammen	
					Sonstiger EH m.Waren versch. Art	5212
1 091	1 540	7	3	33,4	- 1 Mill.	
573	820	5	0	34,8	1 Mill. - 2 Mill.	
480	721	3	0	42,4	2 Mill. - 5 Mill.	
382	593	17	0	39,7	5 Mill. - 10 Mill.	
10 145	15 182	191	25	34,9	10 Mill. und mehr	
12 671	18 855	223	29	35,3	Zusammen	
					EH.m.Waren verschiedener Art (in Verkaufsräumen)	521
4 345	5 763	41	8	30,1	- 1 Mill.	
1 981	2 639	30	1	28,8	1 Mill. - 2 Mill.	
5 039	6 538	108	15	29,0	2 Mill. - 5 Mill.	
3 421	4 438	70	2	27,0	5 Mill. - 10 Mill.	
93 426	122 674	1 685	149	23,6	10 Mill. und mehr	
108 212	142 052	1 934	175	24,4	Zusammen	
					EH.m.Obst, Gemüse und Kartoffeln	5221
469	641	15	1	32,8	- 1 Mill.	
88	133	2	0	37,6	1 Mill. - 2 Mill.	
51	71	1	0	35,4	2 Mill. - 5 Mill.	
.	.	.	.	.	5 Mill. - 10 Mill.	
.	.	.	.	.	10 Mill. und mehr	
644	892	19	2	34,5	Zusammen	
					EH.m.Fleisch, Fleischwaren, Geflügel und Wild	5222
396	644	14	1	46,2	- 1 Mill.	
101	178	3	0	47,9	1 Mill. - 2 Mill.	
133	208	3	0	39,0	2 Mill. - 5 Mill.	
69	109	2	0	51,3	5 Mill. - 10 Mill.	
382	598	6	0	40,1	10 Mill. und mehr	
1 080	1 737	27	2	43,9	Zusammen	

**1.5 Unternehmen und örtliche Einheiten, Beschäftigte, Umsatz, Wareneinsatz,  
nach Wirtschaftszweigen**

Nummer der Klas- sifika- tion	Wirtschaftszweig (Klassifikation der Wirtschaftszweige, Ausgabe 2003)	Unter- nehmen <sup>1)</sup>	Örtliche Einheiten	Beschäftigte	Umsatz		
					insgesamt	je	
						Unter- nehmen	Beschäf- tigten
	Umsatz von ... bis unter ... Euro	Anzahl am 31.12.2005		Anzahl am 30.09.2005	Mill. Euro	1 000 Euro	
5223	EH.m.Fisch, Meeresfrüchten und Fischerzeugnissen						
	- 1 Mill.	885	920	4 318	228	258	53
	1 Mill. - 2 Mill.	17	25	286	21	1 229	74
	2 Mill. - 5 Mill.	.	.	.	.	.	.
	5 Mill. - 10 Mill.	.	.	.	.	.	.
	Zusammen	909	959	4 832	275	303	57
5224	EH.m.Back- und Süßwaren						
	- 1 Mill.	3 261	3 890	16 198	621	190	38
	1 Mill. - 2 Mill.	61	169	1 876	88	1 443	47
	2 Mill. - 5 Mill.	37	293	2 129	113	3 039	53
	5 Mill. - 10 Mill.	17	447	2 169	124	7 263	57
	10 Mill. und mehr	18	1 692	9 378	629	34 951	67
	Zusammen	3 394	6 491	31 749	1 574	464	50
5225	EH.m.Getränken						
	- 1 Mill.	7 613	8 145	20 562	1 648	217	80
	1 Mill. - 2 Mill.	414	652	3 974	564	1 362	142
	2 Mill. - 5 Mill.	228	672	4 703	716	3 142	152
	5 Mill. - 10 Mill.	48	328	2 026	312	6 562	154
	10 Mill. und mehr	51	1 461	8 525	1 682	32 979	197
	Zusammen	8 354	11 257	39 790	4 923	589	124
5226	EH.m.Tabakwaren						
	- 1 Mill.	4 319	4 862	13 202	1 419	328	107
	1 Mill. - 2 Mill.	245	317	2 910	311	1 271	107
	2 Mill. - 5 Mill.	.	.	.	.	.	.
	5 Mill. - 10 Mill.	.	.	.	.	.	.
	10 Mill. und mehr	.	.	.	.	.	.
	Zusammen	4 632	5 626	18 435	2 234	482	121
5227	Sonstiger Facheinzelhandel mit Nahrungsmitteln						
	- 1 Mill.	3 218	3 543	12 377	683	212	55
	1 Mill. - 2 Mill.	158	347	3 000	242	1 535	81
	2 Mill. - 5 Mill.	65	148	1 779	186	2 856	104
	5 Mill. - 10 Mill.	19	95	1 165	125	6 569	107
	10 Mill. und mehr	14	216	2 501	287	20 534	115
	Zusammen	3 474	4 349	20 821	1 523	438	73
522	Fach-EH.m.Nahrungsmitteln, Geträn- ken und Tabakw. (i.Verkaufsräumen)						
	- 1 Mill.	25 460	28 543	93 871	6 035	237	64
	1 Mill. - 2 Mill.	1 142	2 097	17 240	1 562	1 367	91
	2 Mill. - 5 Mill.	487	1 597	12 983	1 473	3 026	113
	5 Mill. - 10 Mill.	123	1 056	7 332	809	6 597	110
	10 Mill. und mehr	117	4 189	28 199	3 561	30 369	126
	Zusammen	27 329	37 483	159 625	13 439	492	84
5231	Apotheken						
	- 1 Mill.	5 731	5 873	33 185	4 042	705	122
	1 Mill. - 2 Mill.	9 119	9 400	81 685	13 050	1 431	160
	2 Mill. - 5 Mill.	3 736	4 076	52 744	10 249	2 743	194
	5 Mill. - 10 Mill.	264	425	6 696	1 730	6 543	258
	10 Mill. und mehr	82	117	3 038	1 507	18 383	496
	Zusammen	18 932	19 892	177 347	30 578	1 615	172

1) Die effektive Anzahl der Handelsunternehmen kann die hier nachgewiesene Anzahl übersteigen, da im Rahmen der Jahreserhebung nicht alle Handelsunternehmen erfasst werden, sondern nur die, deren Wertschöpfung aus Handel überwiegt

**Aufwendungen, Bruttoinvestitionen, Verkäufe von Sachanlagen, Rohertragsquote 2005 und Umsatzgrößenklassen**

Waren-einsatz	Aufwen-dungen	Brutto-investi-tionen	Verkäufe von Sach-anlagen	Rohertrags-quote	Wirtschaftszweig (Klassifikation der Wirtschaftszweige, Ausgabe 2003)	Nummer der Klas-sifika-tion
Mill. Euro				%	Umsatz von ... bis unter ... Euro	
					EH.m.Fisch, Meeresfrüchten und Fischerzeugnissen	5223
123	193	2	0	46,1	- 1 Mill.	
12	19	0	0	42,9	1 Mill. - 2 Mill.	
.	.	.	.	.	2 Mill. - 5 Mill.	
.	.	.	.	.	5 Mill. - 10 Mill.	
149	234	3	0	45,8	Zusammen	
					EH.m.Back- und Süßwaren	5224
326	575	11	2	47,5	- 1 Mill.	
48	87	1	0	46,1	1 Mill. - 2 Mill.	
52	108	1	0	54,0	2 Mill. - 5 Mill.	
62	114	3	0	49,6	5 Mill. - 10 Mill.	
326	625	18	0	48,2	10 Mill. und mehr	
813	1 509	34	3	48,3	Zusammen	
					EH.m.Getränken	5225
1 137	1 489	17	4	31,0	- 1 Mill.	
409	524	4	0	27,4	1 Mill. - 2 Mill.	
573	723	5	1	20,0	2 Mill. - 5 Mill.	
233	307	2	0	25,5	5 Mill. - 10 Mill.	
1 193	1 598	27	1	29,1	10 Mill. und mehr	
3 544	4 640	55	6	28,0	Zusammen	
					EH.m.Tabakwaren	5226
1 112	1 303	5	1	21,6	- 1 Mill.	
223	279	3	0	28,4	1 Mill. - 2 Mill.	
.	.	.	.	.	2 Mill. - 5 Mill.	
.	.	.	.	.	5 Mill. - 10 Mill.	
.	.	.	.	.	10 Mill. und mehr	
1 739	2 067	12	1	22,1	Zusammen	
					Sonstiger Facheinzelhandel mit Nahrungsmitteln	5227
427	626	10	1	37,5	- 1 Mill.	
163	235	1	0	32,8	1 Mill. - 2 Mill.	
126	175	1	0	32,1	2 Mill. - 5 Mill.	
89	121	0	0	29,0	5 Mill. - 10 Mill.	
174	263	5	0	39,5	10 Mill. und mehr	
979	1 421	18	1	35,8	Zusammen	
					Fach-EH.m.Nahrungsmitteln, Geträn- ken und Tabakw. (i.Verkaufsräumen)	522
3 991	5 470	74	10	33,9	- 1 Mill.	
1 044	1 454	14	1	33,2	1 Mill. - 2 Mill.	
1 050	1 423	12	2	28,7	2 Mill. - 5 Mill.	
523	742	7	1	35,3	5 Mill. - 10 Mill.	
2 342	3 410	59	2	34,2	10 Mill. und mehr	
8 949	12 499	167	14	33,4	Zusammen	
					Apotheken	5231
2 973	3 754	27	3	26,4	- 1 Mill.	
9 390	11 654	94	7	28,0	1 Mill. - 2 Mill.	
7 557	9 333	87	5	26,3	2 Mill. - 5 Mill.	
1 197	1 468	16	1	30,8	5 Mill. - 10 Mill.	
872	1 003	7	0	42,2	10 Mill. und mehr	
21 990	27 212	232	16	28,1	Zusammen	

**1.5 Unternehmen und örtliche Einheiten, Beschäftigte, Umsatz, Wareneinsatz,  
nach Wirtschaftszweigen**

Nummer der Klas- sifika- tion	Wirtschaftszweig (Klassifikation der Wirtschaftszweige, Ausgabe 2003)	Unter- nehmen <sup>1)</sup>	Örtliche Einheiten	Beschäftigte	Umsatz		
					insgesamt	je	
						Unter- nehmen	Beschäf- tigten
	Umsatz von ... bis unter ... Euro	Anzahl am 31.12.2005		Anzahl am 30.09.2005	Mill. Euro	1 000 Euro	
5232	EH.m.medizinischen und orthopädischen Artikeln						
	- 1 Mill.	1 818	2 320	8 352	625	344	75
	1 Mill. - 2 Mill.	412	643	5 708	572	1 390	100
	2 Mill. - 5 Mill.	190	553	5 867	572	3 009	97
	5 Mill. - 10 Mill.	53	383	3 620	357	6 749	99
	10 Mill. und mehr	26	717	5 433	729	28 036	134
	Zusammen	2 498	4 616	28 981	2 855	1 143	99
5233	EH.m.Parfümeriewaren und Körperpflegemitteln						
	- 1 Mill.	2 960	3 265	10 024	537	181	54
	1 Mill. - 2 Mill.	76	241	1 265	111	1 469	88
	2 Mill. - 5 Mill.	67	179	1 744	191	2 875	110
	5 Mill. - 10 Mill.	20	105	889	130	6 566	147
	10 Mill. und mehr	16	14 254	87 598	10 351	646 907	118
	Zusammen	3 138	18 044	101 519	11 321	3 607	112
523	Apotheken; Fach-EH.m. medicin. und kosm. Artikeln (in Verkaufsräumen)						
	- 1 Mill.	10 509	11 458	51 560	5 205	495	101
	1 Mill. - 2 Mill.	9 606	10 284	88 658	13 733	1 430	155
	2 Mill. - 5 Mill.	3 992	4 809	60 355	11 012	2 758	182
	5 Mill. - 10 Mill.	337	913	11 205	2 218	6 577	198
	10 Mill. und mehr	124	15 088	96 069	12 587	101 507	131
	Zusammen	24 569	42 551	307 847	44 754	1 822	145
5241	EH.m.Textilien						
	- 1 Mill.	2 775	2 922	9 727	430	155	44
	1 Mill. - 2 Mill.	50	54	864	75	1 508	87
	2 Mill. - 5 Mill.	.	.	.	.	.	.
	5 Mill. - 10 Mill.	.	.	.	.	.	.
	10 Mill. und mehr	9	862	4 224	504	56 027	119
	Zusammen	2 863	3 901	15 318	1 092	382	71
5242	EH.m.Bekleidung						
	- 1 Mill.	20 895	23 365	76 076	4 225	202	56
	1 Mill. - 2 Mill.	1 087	1 932	15 363	1 448	1 333	94
	2 Mill. - 5 Mill.	492	1 243	15 230	1 527	3 101	100
	5 Mill. - 10 Mill.	148	609	10 232	1 026	6 929	100
	10 Mill. und mehr	178	10 838	144 981	16 792	94 105	116
	Zusammen	22 800	37 987	261 882	25 017	1 097	96
5243	EH.m.Schuhen und Lederwaren						
	- 1 Mill.	6 734	7 892	27 546	1 629	242	59
	1 Mill. - 2 Mill.	278	717	5 294	399	1 436	75
	2 Mill. - 5 Mill.	.	.	.	.	.	.
	5 Mill. - 10 Mill.	.	.	.	.	.	.
	10 Mill. und mehr	63	3 686	36 436	3 674	57 911	101
	Zusammen	7 317	13 334	78 067	6 537	893	84
5244	EH.m.Möbeln, Einrichtungsgegen- ständen und Hausrat, ang						
	- 1 Mill.	11 257	12 053	38 600	2 890	257	75
	1 Mill. - 2 Mill.	888	1 100	8 914	1 238	1 394	139
	2 Mill. - 5 Mill.	593	852	12 465	1 745	2 941	140
	5 Mill. - 10 Mill.	201	401	8 829	1 468	7 306	166
	10 Mill. und mehr	227	1 859	72 017	12 833	56 597	178
	Zusammen	13 166	16 264	140 826	20 175	1 532	143

1) Die effektive Anzahl der Handelsunternehmen kann die hier nachgewiesene Anzahl übersteigen, da im Rahmen der Jahreserhebung nicht alle Handelsunternehmen erfasst werden, sondern nur die, deren Wertschöpfung aus Handel überwiegt

**Aufwendungen, Bruttoinvestitionen, Verkäufe von Sachanlagen, Rohertragsquote 2005 und Umsatzgrößenklassen**

Waren- einsatz	Aufwen- dungen	Brutto- investi- tionen	Verkäufe von Sach- anlagen	Rohertrags- quote	Wirtschaftszweig (Klassifikation der Wirtschaftszweige, Ausgabe 2003)	Nummer der Klas- sifika- tion
Mill. Euro				%	Umsatz von ... bis unter ... Euro	
					EH.m.medizinischen und orthopädischen Artikeln	5232
304	537	9	1	51,3	- 1 Mill.	
282	517	9	1	50,7	1 Mill. - 2 Mill.	
280	531	13	1	51,1	2 Mill. - 5 Mill.	
163	329	11	3	54,3	5 Mill. - 10 Mill.	
386	644	12	1	47,0	10 Mill. und mehr	
1 415	2 558	54	5	50,4	Zusammen	
					EH.m.Parfümeriewaren und Körperpflegemitteln	5233
300	486	4	2	44,1	- 1 Mill.	
60	105	0	0	46,3	1 Mill. - 2 Mill.	
120	180	1	0	37,1	2 Mill. - 5 Mill.	
91	129	1	0	30,1	5 Mill. - 10 Mill.	
7 122	10 800	71	5	31,2	10 Mill. und mehr	
7 693	11 701	78	7	32,0	Zusammen	
					Apotheken; Fach-EH.m. medizin. und kosm. Artikeln (in Verkaufsräumen)	523
3 578	4 777	41	5	31,3	- 1 Mill.	
9 732	12 277	104	7	29,1	1 Mill. - 2 Mill.	
7 958	10 043	101	6	27,7	2 Mill. - 5 Mill.	
1 451	1 927	29	4	34,6	5 Mill. - 10 Mill.	
8 379	12 447	91	6	33,4	10 Mill. und mehr	
31 098	41 471	365	28	30,5	Zusammen	
					EH.m.Textilien	5241
247	411	2	1	42,6	- 1 Mill.	
41	72	0	-	44,7	1 Mill. - 2 Mill.	
.	.	.	.	.	2 Mill. - 5 Mill.	
.	.	.	.	.	5 Mill. - 10 Mill.	
241	471	6	0	52,2	10 Mill. und mehr	
581	1 031	9	3	46,8	Zusammen	
					EH.m.Bekleidung	5242
2 511	3 864	30	6	40,6	- 1 Mill.	
845	1 358	9	1	41,7	1 Mill. - 2 Mill.	
910	1 437	17	1	40,4	2 Mill. - 5 Mill.	
595	1 002	16	1	42,0	5 Mill. - 10 Mill.	
8 536	15 607	384	128	49,2	10 Mill. und mehr	
13 397	23 268	456	136	46,5	Zusammen	
					EH.m.Schuhen und Lederwaren	5243
886	1 495	25	3	45,6	- 1 Mill.	
238	387	10	1	40,3	1 Mill. - 2 Mill.	
.	.	.	.	.	2 Mill. - 5 Mill.	
.	.	.	.	.	5 Mill. - 10 Mill.	
1 952	3 482	89	1	46,9	10 Mill. und mehr	
3 513	6 078	138	6	46,3	Zusammen	
					EH.m.Möbeln, Einrichtungsgegen- ständen und Hausrat, ang	5244
1 709	2 639	27	12	40,9	- 1 Mill.	
749	1 141	11	1	39,5	1 Mill. - 2 Mill.	
1 072	1 665	23	2	38,6	2 Mill. - 5 Mill.	
845	1 397	21	15	42,4	5 Mill. - 10 Mill.	
7 380	11 810	154	11	42,5	10 Mill. und mehr	
11 755	18 652	236	41	41,7	Zusammen	

**1.5 Unternehmen und örtliche Einheiten, Beschäftigte, Umsatz, Wareneinsatz,  
nach Wirtschaftszweigen**

Nummer der Klas- sifika- tion	Wirtschaftszweig (Klassifikation der Wirtschaftszweige, Ausgabe 2003)	Unter- nehmen <sup>1)</sup>	Örtliche Einheiten	Beschäftigte	Umsatz		
					insgesamt	je	
						Unter- nehmen	Beschäf- tigten
	Umsatz von ... bis unter ... Euro	Anzahl am 31.12.2005		Anzahl am 30.09.2005	Mill. Euro	1 000 Euro	
5245	EH.m.elekt. Haushaltsger., Ger.d. Unterhaltungselekt. u. Musikinstr.						
	- 1 Mill.	13 821	15 075	41 942	2 977	215	71
	1 Mill. - 2 Mill.	662	837	6 851	948	1 431	138
	2 Mill. - 5 Mill.	315	453	5 078	999	3 166	197
	5 Mill. - 10 Mill.	151	182	4 578	940	6 231	205
	10 Mill. und mehr	235	1 108	22 463	6 834	29 048	304
	Zusammen	15 185	17 655	80 912	12 698	836	157
5246	EH.m.Metallwaren, Anstrichmitteln, Bau- und Heimwerkerbedarf						
	- 1 Mill.	8 124	8 305	23 580	1 764	217	75
	1 Mill. - 2 Mill.	474	528	4 376	652	1 376	149
	2 Mill. - 5 Mill.	393	487	7 905	1 282	3 265	162
	5 Mill. - 10 Mill.	178	333	6 723	1 232	6 918	183
	10 Mill. und mehr	137	1 368	64 243	11 398	83 188	177
	Zusammen	9 305	11 021	106 826	16 328	1 755	153
5247	EH.m.Büchern, Zeitschriften, Zeitungen, Schreibw. u. Bürobedarf						
	- 1 Mill.	9 380	10 200	33 662	2 345	250	70
	1 Mill. - 2 Mill.	569	905	7 018	731	1 284	104
	2 Mill. - 5 Mill.	166	429	4 778	491	2 948	103
	5 Mill. - 10 Mill.	41	108	1 947	298	7 340	153
	10 Mill. und mehr	44	1 352	14 427	2 224	50 546	154
	Zusammen	10 200	12 994	61 832	6 088	597	98
5248	EH.m.Tap.,Bodenbel.,Kunstgegenst., Geschenkart.,Uhren,Spielwaren, usw						
	- 1 Mill.	16 343	17 530	50 732	2 936	180	58
	1 Mill. - 2 Mill.	669	1 117	7 570	923	1 381	122
	2 Mill. - 5 Mill.	207	353	4 575	576	2 789	126
	5 Mill. - 10 Mill.	61	225	1 894	439	7 237	232
	10 Mill. und mehr	49	1 297	15 778	2 115	43 156	134
	Zusammen	17 328	20 522	80 548	6 990	403	87
5249	Facheinzelhandel, ang (in Verkaufsräumen)						
	- 1 Mill.	39 344	43 409	134 575	8 131	207	60
	1 Mill. - 2 Mill.	2 100	3 231	26 229	2 940	1 400	112
	2 Mill. - 5 Mill.	821	1 578	17 224	2 458	2 994	143
	5 Mill. - 10 Mill.	236	609	9 384	1 707	7 231	182
	10 Mill. und mehr	143	2 025	29 626	5 631	39 391	190
	Zusammen	42 643	50 852	217 038	20 867	489	96
524	Sonstiger Facheinzelhandel (in Verkaufsräumen)						
	- 1 Mill.	128 672	140 750	436 440	27 325	212	63
	1 Mill. - 2 Mill.	6 776	10 421	82 480	9 354	1 381	113
	2 Mill. - 5 Mill.	3 223	6 195	74 048	9 742	3 023	132
	5 Mill. - 10 Mill.	1 052	2 770	46 087	7 366	7 006	160
	10 Mill. und mehr	1 086	24 395	404 196	62 005	57 102	153
	Zusammen	140 808	184 531	1 043 249	115 792	822	111
525	EH.m.Antiquitäten und Gebraucht- waren (in Verkaufsräumen)						
	- 1 Mill.	4 005	4 886	9 308	411	103	44
	1 Mill. - 2 Mill.	145	155	1 394	168	1 158	121
	2 Mill. - 5 Mill.	25	98	270	79	3 174	294
	5 Mill. - 10 Mill.	.	.	.	.	.	.
	10 Mill. und mehr	.	.	.	.	.	.
	Zusammen	4 192	5 257	11 594	793	189	68

1) Die effektive Anzahl der Handelsunternehmen kann die hier nachgewiesene Anzahl übersteigen, da im Rahmen der Jahreserhebung nicht alle Handelsunternehmen erfasst werden, sondern nur die, deren Wertschöpfung aus Handel überwiegt



**Aufwendungen, Bruttoinvestitionen, Verkäufe von Sachanlagen, Rohertragsquote 2005 und Umsatzgrößenklassen**

Waren-einsatz	Aufwen-dungen	Brutto-investi-tionen	Verkäufe von Sach-anlagen	Rohertrags-quote	Wirtschaftszweig (Klassifikation der Wirtschaftszweige, Ausgabe 2003)	Nummer der Klas-sifika-tion
Mill. Euro				%	Umsatz von ... bis unter ... Euro	
					EH.m.elekt. Haushaltsger., Ger.d. Unterhaltungselekt. u. Musikinstr.	5245
1 783	2 688	41	7	40,1	- 1 Mill.	
601	874	6	1	36,6	1 Mill. - 2 Mill.	
850	1 087	6	1	14,9	2 Mill. - 5 Mill.	
534	693	6	1	43,2	5 Mill. - 10 Mill.	
5 188	6 716	82	6	24,1	10 Mill. und mehr	
8 956	12 058	140	17	29,5	Zusammen	
					EH.m.Metallwaren, Anstrichmitteln, Bau- und Heimwerkerbedarf	5246
1 074	1 613	32	5	39,1	- 1 Mill.	
435	579	6	1	33,3	1 Mill. - 2 Mill.	
874	1 200	23	9	31,8	2 Mill. - 5 Mill.	
831	1 135	26	8	32,5	5 Mill. - 10 Mill.	
7 643	11 187	119	23	32,9	10 Mill. und mehr	
10 858	15 715	207	45	33,5	Zusammen	
					EH.m.Büchern, Zeitschriften, Zeitungen, Schreibw. u. Bürobedarf	5247
1 591	2 171	16	2	32,1	- 1 Mill.	
482	685	3	0	34,1	1 Mill. - 2 Mill.	
314	470	2	4	35,9	2 Mill. - 5 Mill.	
194	287	2	0	35,1	5 Mill. - 10 Mill.	
1 404	2 093	93	1	36,9	10 Mill. und mehr	
3 984	5 705	116	7	34,6	Zusammen	
					EH.m.Tap.,Bodenbel.,Kunstgegenst., Geschenkart.,Uhren,Spielwaren, usw	5248
1 691	2 607	25	5	42,4	- 1 Mill.	
546	823	4	1	40,9	1 Mill. - 2 Mill.	
366	537	3	14	36,6	2 Mill. - 5 Mill.	
277	405	4	0	37,0	5 Mill. - 10 Mill.	
1 238	2 033	37	1	41,5	10 Mill. und mehr	
4 117	6 405	73	20	41,1	Zusammen	
					Facheinzelhandel, ang (in Verkaufsräumen)	5249
4 525	7 395	122	19	44,4	- 1 Mill.	
1 630	2 515	28	5	44,6	1 Mill. - 2 Mill.	
1 588	2 260	25	2	35,4	2 Mill. - 5 Mill.	
1 186	1 580	15	2	30,5	5 Mill. - 10 Mill.	
3 683	5 286	78	5	34,6	10 Mill. und mehr	
12 611	19 036	268	33	39,6	Zusammen	
					Sonstiger Facheinzelhandel (in Verkaufsräumen)	524
16 016	24 884	322	58	41,4	- 1 Mill.	
5 566	8 435	75	11	40,5	1 Mill. - 2 Mill.	
6 322	9 208	105	34	35,1	2 Mill. - 5 Mill.	
4 603	6 738	99	28	37,5	5 Mill. - 10 Mill.	
37 264	58 685	1 042	177	39,9	10 Mill. und mehr	
69 772	107 949	1 643	308	39,7	Zusammen	
					EH.m.Antiquitäten und Gebraucht- waren (in Verkaufsräumen)	525
201	371	6	1	51,0	- 1 Mill.	
66	115	2	0	60,7	1 Mill. - 2 Mill.	
39	66	1	0	50,3	2 Mill. - 5 Mill.	
.	.	.	.	.	5 Mill. - 10 Mill.	
.	.	.	.	.	10 Mill. und mehr	
401	676	11	1	49,4	Zusammen	

**1.5 Unternehmen und örtliche Einheiten, Beschäftigte, Umsatz, Wareneinsatz,  
nach Wirtschaftszweigen**

Nummer der Klas- sifika- tion	Wirtschaftszweig (Klassifikation der Wirtschaftszweige, Ausgabe 2003)	Unter- nehmen <sup>1)</sup>	Örtliche Einheiten	Beschäftigte	Umsatz		
					insgesamt	je	
						Unter- nehmen	Beschäf- tigten
	Umsatz von ... bis unter ... Euro	Anzahl am 31.12.2005		Anzahl am 30.09.2005	Mill. Euro	1 000 Euro	
5261	Versandhandel						
	- 1 Mill.	2 333	2 426	4 743	311	133	66
	1 Mill. - 2 Mill.	102	133	1 229	149	1 460	122
	2 Mill. - 5 Mill.	78	106	1 277	272	3 480	213
	5 Mill. - 10 Mill.	85	178	2 084	538	6 302	258
	10 Mill. und mehr	105	813	60 179	16 514	157 413	274
	Zusammen	2 704	3 656	69 512	17 784	6 577	256
5262	EH.an Verkaufsständen und auf Märkten						
	- 1 Mill.	7 149	7 572	18 118	916	128	51
	1 Mill. - 2 Mill.	69	133	720	91	1 325	127
	2 Mill. - 5 Mill.	12	24	270	31	2 552	113
	5 Mill. - 10 Mill.	.	.	.	.	.	.
	10 Mill. und mehr	.	.	.	.	.	.
	Zusammen	7 236	7 909	20 393	1 211	167	59
5263	Sonstiger Einzelhandel (nicht in Verkaufsräumen)						
	- 1 Mill.	8 127	8 398	17 903	1 119	138	62
	1 Mill. - 2 Mill.	441	516	3 088	616	1 397	200
	2 Mill. - 5 Mill.	538	574	4 832	1 709	3 177	354
	5 Mill. - 10 Mill.	.	.	.	.	.	.
	10 Mill. und mehr	.	.	.	.	.	.
	Zusammen	9 477	10 166	38 511	9 734	1 027	253
526	Einzelhandel (nicht in Verkaufsräumen)						
	- 1 Mill.	17 609	18 396	40 764	2 346	133	58
	1 Mill. - 2 Mill.	612	783	5 036	857	1 400	170
	2 Mill. - 5 Mill.	628	704	6 379	2 011	3 203	315
	5 Mill. - 10 Mill.	301	476	6 174	2 070	6 875	335
	10 Mill. und mehr	267	1 372	70 062	21 447	80 355	306
	Zusammen	19 417	21 730	128 416	28 730	1 480	224
527	Reparatur von Gebrauchsgütern						
	- 1 Mill.	8 085	8 581	20 489	910	113	44
	1 Mill. - 2 Mill.	102	164	1 648	137	1 346	83
	2 Mill. - 5 Mill.	49	234	1 767	139	2 867	79
	5 Mill. - 10 Mill.	.	.	.	.	.	.
	10 Mill. und mehr	.	.	.	.	.	.
	Zusammen	8 266	9 749	28 059	1 569	190	56
52	Einzelhandel (ohne Handel mit KFZ und ohne Tankstellen)						
	- 1 Mill.	217 813	237 864	746 021	48 444	222	65
	1 Mill. - 2 Mill.	20 395	26 436	225 377	28 593	1 402	127
	2 Mill. - 5 Mill.	10 731	17 170	212 608	31 557	2 941	148
	5 Mill. - 10 Mill.	2 558	6 910	109 998	17 410	6 805	158
	10 Mill. und mehr	2 101	66 924	1 253 138	222 183	105 730	177
	Zusammen	253 597	355 303	2 547 141	348 186	1 373	137
5	Insgesamt						
	- 1 Mill.	327 978	352 856	1 096 252	78 301	239	71
	1 Mill. - 2 Mill.	37 143	46 215	368 821	52 709	1 419	143
	2 Mill. - 5 Mill.	27 087	38 556	427 024	83 474	3 082	195
	5 Mill. - 10 Mill.	10 396	18 321	278 286	71 640	6 891	257
	10 Mill. und mehr	12 747	113 495	2 240 343	925 042	72 570	413
	Zusammen	415 350	569 442	4 410 725	1 211 167	2 916	275

1) Die effektive Anzahl der Handelsunternehmen kann die hier nachgewiesene Anzahl übersteigen, da im Rahmen der Jahreserhebung nicht alle Handelsunternehmen erfasst werden, sondern nur die, deren Wertschöpfung aus Handel überwiegt

**Aufwendungen, Bruttoinvestitionen, Verkäufe von Sachanlagen, Rohertragsquote 2005 und Umsatzgrößenklassen**

Waren- einsatz	Aufwen- dungen	Brutto- investi- tionen	Verkäufe von Sach- anlagen	Rohertrags- quote	Wirtschaftszweig (Klassifikation der Wirtschaftszweige, Ausgabe 2003)	Nummer der Klas- sifika- tion
Mill. Euro				%	Umsatz von ... bis unter ... Euro	
Versandhandel						5261
180	268	1	0	41,9	- 1 Mill.	
88	134	1	0	41,4	1 Mill. - 2 Mill.	
164	243	7	0	39,8	2 Mill. - 5 Mill.	
348	510	3	0	35,3	5 Mill. - 10 Mill.	
9 121	16 979	163	235	44,8	10 Mill. und mehr	
9 901	18 135	176	236	44,3	Zusammen	
EH.an Verkaufsständen und auf Märkten						5262
526	797	21	3	42,6	- 1 Mill.	
62	83	0	0	31,6	1 Mill. - 2 Mill.	
22	30	0	0	28,6	2 Mill. - 5 Mill.	
.	.	.	.	.	5 Mill. - 10 Mill.	
.	.	.	.	.	10 Mill. und mehr	
698	1 061	22	3	42,3	Zusammen	
Sonstiger Einzelhandel (nicht in Verkaufsräumen)						5263
673	1 006	13	2	39,8	- 1 Mill.	
445	555	5	1	27,8	1 Mill. - 2 Mill.	
1 351	1 570	17	3	20,9	2 Mill. - 5 Mill.	
.	.	.	.	.	5 Mill. - 10 Mill.	
.	.	.	.	.	10 Mill. und mehr	
7 615	8 970	84	12	21,8	Zusammen	
Einzelhandel (nicht in Verkaufsräumen)						526
1 380	2 072	35	5	41,2	- 1 Mill.	
595	772	6	2	30,6	1 Mill. - 2 Mill.	
1 536	1 843	25	3	23,6	2 Mill. - 5 Mill.	
1 641	2 011	14	2	20,7	5 Mill. - 10 Mill.	
13 062	21 467	202	239	39,1	10 Mill. und mehr	
18 214	28 165	282	251	36,6	Zusammen	
Reparatur von Gebrauchsgütern						527
348	711	22	4	61,8	- 1 Mill.	
60	121	3	0	56,0	1 Mill. - 2 Mill.	
63	125	2	0	55,0	2 Mill. - 5 Mill.	
.	.	.	.	.	5 Mill. - 10 Mill.	
.	.	.	.	.	10 Mill. und mehr	
553	1 212	32	5	64,7	Zusammen	
Einzelhandel (ohne Handel mit KFZ und ohne Tankstellen)						52
29 859	44 048	540	92	38,4	- 1 Mill.	
19 044	25 813	235	22	33,4	1 Mill. - 2 Mill.	
22 007	29 247	355	60	30,3	2 Mill. - 5 Mill.	
11 727	16 012	221	36	32,6	5 Mill. - 10 Mill.	
154 563	218 905	3 083	574	30,4	10 Mill. und mehr	
237 199	334 025	4 433	783	31,9	Zusammen	
Insgesamt						5
46 524	69 843	1 164	257	40,6	- 1 Mill.	
35 007	47 958	716	140	33,6	1 Mill. - 2 Mill.	
58 454	76 555	1 028	274	30,0	2 Mill. - 5 Mill.	
51 808	66 503	806	212	27,7	5 Mill. - 10 Mill.	
734 287	893 686	7 478	1 810	20,6	10 Mill. und mehr	
926 079	1 154 544	11 191	2 693	23,5	Zusammen	

### 1.6 Unternehmen und örtliche Einheiten, Beschäftigte, Umsatz, Wareneinsatz, nach Wirtschaftszweigen

Nummer der Klas- sifika- tion	Wirtschaftszweig (Klassifikation der Wirtschaftszweige, Ausgabe 2003)  Beschäftigte von ... bis ...	Unter- nehmen <sup>1)</sup>	Örtliche Einheiten	Beschäftigte	Umsatz		
					insgesamt	je	
						Unter- nehmen	Beschäf- tigten
		Anzahl am 31.12.2005		Anzahl am 30.09.2005	Mill. Euro	1000 Euro	
501	Handel mit Kraftwagen						
	1 - 2	8 887	9 034	12 081	4 991	562	413
	3 - 5	6 437	6 786	22 709	5 825	905	257
	6 - 19	7 322	7 900	75 600	21 557	2 944	285
	20 und mehr	3 815	8 676	222 002	92 346	24 203	416
	Zusammen	26 461	32 395	332 393	124 719	4 713	375
502	Instandh. und Rep. von Kraftwagen						
	1 - 2	9 657	9 696	14 384	1 176	122	82
	3 - 5	11 699	11 826	43 955	3 134	268	71
	6 - 19	7 303	7 744	67 772	6 221	852	92
	20 und mehr	1 056	2 098	43 091	6 052	5 733	140
	Zusammen	29 714	31 363	169 201	16 582	558	98
503	Handel m. Kraftw.-teilen u.Zubehör						
	1 - 2	4 080	4 137	5 963	882	216	148
	3 - 5	2 750	2 823	9 658	1 058	385	110
	6 - 19	1 976	2 276	19 865	2 934	1 485	148
	20 und mehr	521	3 068	56 769	14 799	28 431	261
	Zusammen	9 327	12 304	92 255	19 674	2 109	213
504	Handel m. Krädern,teilen u.Zubehör						
	1 - 2	1 362	1 370	2 039	258	190	127
	3 - 5	1 133	1 159	3 934	527	465	134
	6 - 19	550	754	5 200	987	1 796	190
	20 und mehr	83	152	2 559	740	8 885	289
	Zusammen	3 128	3 435	13 731	2 512	803	183
505	Tankstellen						
	1 - 2	727	728	1 151	498	685	433
	3 - 5	875	890	3 270	711	812	217
	6 - 19	2 764	3 074	30 623	4 823	1 745	157
	20 und mehr	473	840	15 480	3 448	7 290	223
	Zusammen	4 838	5 532	50 524	9 479	1 959	188
50	KFZ-Handel, Tankstellen						
	1 - 2	24 712	24 964	35 617	7 805	316	219
	3 - 5	22 894	23 484	83 526	11 254	492	135
	6 - 19	19 915	21 747	199 059	36 523	1 834	183
	20 und mehr	5 948	14 834	339 902	117 385	19 736	345
	Zusammen	73 469	85 028	658 104	172 968	2 354	263
511	Handelsvermittlung						
	1 - 2	16 351	16 754	21 029	1 352	83	64
	3 - 5	2 621	2 818	8 748	522	199	60
	6 - 19	933	1 015	8 632	823	882	95
	20 und mehr	121	166	7 819	1 277	10 587	163
	Zusammen	20 025	20 753	46 228	3 973	198	86
5121	GH.m.Getreide, Saatgut und Futtermitteln						
	1 - 2	644	645	1 100	401	622	364
	3 - 5	392	395	1 384	765	1 952	553
	6 - 19	347	458	3 915	2 490	7 168	636
	20 und mehr	262	2 133	21 046	18 876	72 056	897
	Zusammen	1 645	3 630	27 445	22 532	13 694	821

1) Die effektive Anzahl der Handelsunternehmen kann die hier nachgewiesene Anzahl übersteigen, da im Rahmen der Jahreserhebung nicht alle Handelsunternehmen erfasst werden, sondern nur die, deren Wertschöpfung aus Handel überwiegt.

**Aufwendungen, Bruttoinvestitionen, Verkäufe von Sachanlagen, Rohertragsquote 2005  
und Beschäftigtengrößenklassen**

Waren- einsatz	Aufwen- dungen	Brutto- investi- tionen	Verkäufe von Sach- anlagen	Rohertrags- quote	Wirtschaftszweig (Klassifikation der Wirtschaftszweige, Ausgabe 2003)	Nummer der Klas- sifika- tion
Mill. Euro				%	Beschäftigte von ... bis ...	
					Handel mit Kraftwagen	501
4 057	4 386	92	23	18,7	1 - 2	
4 629	5 376	110	50	20,5	3 - 5	
16 099	19 457	408	177	25,3	6 - 19	
70 028	84 627	1 118	610	24,2	20 und mehr	
94 813	113 847	1 728	859	24,0	Zusammen	
					Instandh. und Rep. von Kraftwagen	502
467	770	28	9	60,3	1 - 2	
1 379	2 508	75	15	56,0	3 - 5	
2 869	4 958	247	61	53,9	6 - 19	
2 949	4 913	127	31	51,3	20 und mehr	
7 664	13 148	476	116	53,8	Zusammen	
					Handel m. Kraftw.-teilen u.Zubehör	503
645	784	13	2	26,9	1 - 2	
742	1 022	10	3	29,9	3 - 5	
1 846	2 673	41	7	37,1	6 - 19	
10 495	13 973	161	20	29,1	20 und mehr	
13 728	18 451	225	32	30,2	Zusammen	
					Handel m. Krädern,teilen u.Zubehör	504
175	223	8	1	32,1	1 - 2	
390	496	9	2	25,9	3 - 5	
710	905	6	3	28,1	6 - 19	
557	666	9	1	24,7	20 und mehr	
1 833	2 291	32	7	27,1	Zusammen	
					Tankstellen	505
390	422	3	0	21,6	1 - 2	
504	598	7	1	29,1	3 - 5	
3 501	4 222	20	5	27,4	6 - 19	
2 373	2 811	33	2	31,2	20 und mehr	
6 768	8 052	63	7	28,6	Zusammen	
					KFZ-Handel, Tankstellen	50
5 735	6 585	143	35	26,5	1 - 2	
7 643	9 999	212	71	32,1	3 - 5	
25 025	32 215	721	253	31,5	6 - 19	
86 403	106 990	1 448	662	26,4	20 und mehr	
124 806	155 789	2 524	1 021	27,8	Zusammen	
					Handelsvermittlung	511
75	532	41	12	94,5	1 - 2	
33	328	16	1	93,7	3 - 5	
64	583	11	5	92,3	6 - 19	
308	1 162	11	2	75,9	20 und mehr	
479	2 604	79	20	87,9	Zusammen	
					GH.m.Getreide, Saatgut und Futtermitteln	5121
342	385	1	1	14,8	1 - 2	
609	694	1	0	20,3	3 - 5	
2 095	2 367	15	1	15,9	6 - 19	
16 435	18 117	101	17	12,9	20 und mehr	
19 481	21 564	117	19	13,5	Zusammen	

**1.6 Unternehmen und örtliche Einheiten, Beschäftigte, Umsatz, Wareneinsatz,  
nach Wirtschaftszweigen**

Nummer der Klas- sifika- tion	Wirtschaftszweig (Klassifikation der Wirtschaftszweige, Ausgabe 2003)  Beschäftigte von ... bis ...	Unter- nehmen <sup>1)</sup>  Anzahl am 31.12.2005	Örtliche Einheiten  Anzahl am 30.09.2005	Beschäftigte  Anzahl am 30.09.2005	Umsatz		
					insgesamt	je	
						Unter- nehmen	Beschäf- tigten
					Mill. Euro	1000 Euro	
5122	GH.m.Blumen und Pflanzen						
	1 - 2	363	363	607	130	357	214
	3 - 5	366	366	1 325	339	924	256
	6 - 19	447	509	3 808	943	2 109	248
	20 und mehr	88	233	5 464	1 854	21 061	339
	Zusammen	1 264	1 471	11 204	3 266	2 583	292
5123	GH.m.lebenden Tieren						
	1 - 2	1 289	1 315	1 685	1 062	824	630
	3 - 5	720	724	2 670	1 303	1 810	488
	6 - 19	295	376	3 002	4 348	14 760	1 448
	20 und mehr	87	140	3 757	3 134	35 899	834
	Zusammen	2 391	2 555	11 115	9 847	4 119	886
5124	GH.m.Häuten, Fellen und Leder						
	1 - 2	.	.	.	.	.	.
	3 - 5	104	104	460	174	1 677	378
	6 - 19	.	.	.	.	.	.
	20 und mehr	.	.	.	.	.	.
	Zusammen	308	323	1 808	675	2 194	373
5125	GH.m.Rohtabak						
	1 - 2	.	.	.	.	.	.
	6 - 19	.	.	.	.	.	.
	20 und mehr	.	.	.	.	.	.
	Zusammen	41	41	94	148	3 614	1 575
512	GH.m.landw. Grundstoffen und lebenden Tieren						
	1 - 2	2 467	2 494	3 667	1 721	698	469
	3 - 5	1 582	1 589	5 838	2 581	1 631	442
	6 - 19	1 153	1 406	11 224	8 004	6 942	713
	20 und mehr	448	2 530	30 936	24 162	53 987	781
	Zusammen	5 649	8 020	51 666	36 468	6 455	706
5131	GH.m.Obst, Gemüse und Kartoffeln						
	1 - 2	477	482	744	367	769	492
	3 - 5	425	459	1 588	1 265	2 979	797
	6 - 19	545	636	6 158	3 766	6 905	612
	20 und mehr	371	654	21 624	12 386	33 371	573
	Zusammen	1 818	2 232	30 114	17 784	9 781	591
5132	GH.m.Fleisch, Fleischwaren, Geflügel und Wild						
	1 - 2	340	341	457	703	2 064	1 538
	3 - 5	239	251	856	1 085	4 547	1 267
	6 - 19	303	313	3 185	2 712	8 941	851
	20 und mehr	332	630	17 300	10 228	30 835	591
	Zusammen	1 214	1 536	21 798	14 727	12 132	676
5133	GH.m.Milcherzeugnissen, Eiern, Speiseölen und Nahrungsfetten						
	1 - 2	218	218	327	1 017	4 664	3 107
	3 - 5	180	230	602	344	1 915	571
	6 - 19	83	133	1 134	1 687	20 360	1 488
	20 und mehr	171	232	7 083	4 551	26 568	642
	Zusammen	652	813	9 146	7 598	11 658	831
5134	GH.m.Getränken						
	1 - 2	869	869	1 356	900	1 036	664
	3 - 5	700	737	2 530	467	668	185
	6 - 19	1 116	1 604	11 376	2 531	2 268	222
	20 und mehr	589	12 604	40 551	16 848	28 623	415
	Zusammen	3 273	15 815	55 813	20 747	6 338	372

1) Die effektive Anzahl der Handelsunternehmen kann die hier nachgewiesene Anzahl übersteigen, da im Rahmen der Jahreserhebung nicht alle Handelsunternehmen erfasst werden, sondern nur die, deren Wertschöpfung aus Handel überwiegt.

**Aufwendungen, Bruttoinvestitionen, Verkäufe von Sachanlagen, Rohertragsquote 2005  
und Beschäftigtengrößenklassen**

Waren- einsatz	Aufwen- dungen	Brutto- investi- tionen	Verkäufe von Sach- anlagen	Rohertrags- quote	Wirtschaftszweig (Klassifikation der Wirtschaftszweige, Ausgabe 2003)	Nummer der Klas- sifika- tion
Mill. Euro				%	Beschäftigte von ... bis ...	
					GH.m.Blumen und Pflanzen	5122
99	123	2	-	23,8	1 - 2	
269	312	1	0	20,6	3 - 5	
701	879	14	1	25,7	6 - 19	
1 450	1 760	41	2	21,8	20 und mehr	
2 518	3 074	57	3	22,9	Zusammen	
					GH.m.lebenden Tieren	5123
981	1 034	6	3	7,6	1 - 2	
1 115	1 206	5	3	14,4	3 - 5	
4 011	4 188	19	1	7,7	6 - 19	
2 859	3 086	17	2	8,8	20 und mehr	
8 966	9 514	47	9	8,9	Zusammen	
					GH.m.Häuten, Fellen und Leder	5124
.	.	.	.	.	1 - 2	
133	170	0	0	23,4	3 - 5	
.	.	.	.	.	6 - 19	
.	.	.	.	.	20 und mehr	
543	651	2	1	19,6	Zusammen	
					GH.m.Rohtabak	5125
.	.	.	.	.	1 - 2	
.	.	.	.	.	6 - 19	
.	.	.	.	.	20 und mehr	
89	135	0	0	39,8	Zusammen	
					GH.m.landw. Grundstoffen und lebenden Tieren	512
1 493	1 653	9	4	13,3	1 - 2	
2 127	2 381	7	3	17,6	3 - 5	
6 987	7 646	47	3	12,7	6 - 19	
20 991	23 259	160	22	13,1	20 und mehr	
31 598	34 939	224	32	13,4	Zusammen	
					GH.m.Obst, Gemüse und Kartoffeln	5131
302	346	0	0	17,6	1 - 2	
1 090	1 217	6	0	13,9	3 - 5	
3 257	3 630	24	2	13,5	6 - 19	
10 132	11 747	61	7	18,2	20 und mehr	
14 781	16 939	91	9	16,9	Zusammen	
					GH.m.Fleisch, Fleischwaren, Geflügel und Wild	5132
662	697	1	0	5,8	1 - 2	
994	1 062	2	0	8,4	3 - 5	
2 385	2 602	19	7	12,0	6 - 19	
8 438	9 853	103	7	17,5	20 und mehr	
12 479	14 215	125	14	15,3	Zusammen	
					GH.m.Milcherzeugnissen, Eiern, Speiseölen und Nahrungsfetten	5133
975	1 007	2	8	4,1	1 - 2	
313	335	0	0	8,9	3 - 5	
1 525	1 632	0	0	9,6	6 - 19	
3 976	4 516	19	2	12,6	20 und mehr	
6 790	7 490	22	10	10,6	Zusammen	
					GH.m.Getränken	5134
830	871	1	1	7,8	1 - 2	
348	437	7	1	25,7	3 - 5	
1 962	2 455	23	10	22,5	6 - 19	
13 118	16 486	140	15	22,1	20 und mehr	
16 258	20 249	172	26	21,6	Zusammen	

**1.6 Unternehmen und örtliche Einheiten, Beschäftigte, Umsatz, Wareneinsatz,  
nach Wirtschaftszweigen**

Nummer der Klas- sifika- tion	Wirtschaftszweig (Klassifikation der Wirtschaftszweige, Ausgabe 2003)  Beschäftigte von ... bis ...	Unter- nehmen <sup>1)</sup>  Anzahl am 31.12.2005	Örtliche Einheiten	Beschäftigte  Anzahl am 30.09.2005	Umsatz		
					insgesamt	je	
						Unter- nehmen	Beschäf- tigten
					Mill. Euro	1000 Euro	
5135	GH.m.Tabakwaren						
	1 - 2	110	111	194	83	751	428
	3 - 5	13	13	41	310	23 920	7 584
	6 - 19	96	120	1 140	1 175	12 226	1 031
	20 und mehr	35	99	7 705	11 261	322 294	1 462
	Zusammen	254	343	9 079	12 829	50 416	1 413
5136	GH.m.Zucker, Süßwaren u. Backwaren						
	1 - 2	6	6	8	172	28 713	21 534
	3 - 5	11	14	38	85	7 734	2 239
	6 - 19	79	82	943	1 241	15 673	1 316
	20 und mehr	81	260	4 391	2 508	31 072	571
	Zusammen	177	362	5 380	4 006	22 648	745
5137	GH.m.Kaffee,Tee,Kakao und Gewürzen						
	1 - 2	20	20	41	7	324	162
	3 - 5	14	14	60	72	5 125	1 194
	6 - 19	158	191	1 760	859	5 447	488
	20 und mehr	32	56	3 276	2 686	85 262	820
	Zusammen	223	281	5 137	3 623	16 212	705
5138	GH.m.sonstigen Nahrungsmitteln						
	1 - 2	289	294	468	176	609	376
	3 - 5	470	542	1 784	975	2 074	546
	6 - 19	354	801	3 698	2 307	6 515	624
	20 und mehr	132	290	19 752	12 515	94 600	634
	Zusammen	1 245	1 927	25 702	15 972	12 828	621
5139	GH.m.Nahrungsmitteln, Getränken und Tabakwaren, oaS						
	1 - 2	304	304	467	93	305	199
	3 - 5	377	491	1 462	284	753	194
	6 - 19	426	508	5 299	2 323	5 448	438
	20 und mehr	223	650	42 479	27 053	121 220	637
	Zusammen	1 331	1 954	49 706	29 753	22 357	599
513	GH.m.Nahrungsmitteln, Getränken und Tabakwaren						
	1 - 2	2 634	2 646	4 061	3 516	1 335	866
	3 - 5	2 427	2 751	8 962	4 887	2 013	545
	6 - 19	3 161	4 388	34 694	18 600	5 884	536
	20 und mehr	1 965	15 476	164 159	100 034	50 899	609
	Zusammen	10 188	25 261	211 876	127 038	12 469	600
5141	GH.m.Textilien						
	1 - 2	379	379	549	156	411	284
	3 - 5	234	249	830	199	854	240
	6 - 19	158	202	1 795	543	3 433	303
	20 und mehr	188	411	9 851	2 420	12 859	246
	Zusammen	959	1 241	13 025	3 318	3 461	255
5142	GH.m.Bekleidung und Schuhen						
	1 - 2	581	581	769	154	265	200
	3 - 5	865	925	3 110	1 020	1 179	328
	6 - 19	605	806	6 424	2 059	3 401	320
	20 und mehr	275	1 292	17 428	7 564	27 491	434
	Zusammen	2 326	3 603	27 731	10 796	4 641	389

1) Die effektive Anzahl der Handelsunternehmen kann die hier nachgewiesene Anzahl übersteigen, da im Rahmen der Jahreserhebung nicht alle Handelsunternehmen erfasst werden, sondern nur die, deren Wertschöpfung aus Handel überwiegt.



**Aufwendungen, Bruttoinvestitionen, Verkäufe von Sachanlagen, Rohertragsquote 2005  
und Beschäftigtengrößenklassen**

Waren- einsatz	Aufwen- dungen	Brutto- investi- tionen	Verkäufe von Sach- anlagen	Rohertrags- quote	Wirtschaftszweig (Klassifikation der Wirtschaftszweige, Ausgabe 2003)	Nummer der Klas- sifika- tion
Mill. Euro				%	Beschäftigte von ... bis ...	
					GH.m.Tabakwaren	5135
75	81	0	0	9,0	1 - 2	
299	305	0	-	3,6	3 - 5	
1 106	1 152	11	0	5,8	6 - 19	
10 358	11 043	32	4	8,0	20 und mehr	
11 839	12 581	44	4	7,7	Zusammen	
					GH.m.Zucker, Süßwaren u. Backwaren	5136
169	171	0	0	2,1	1 - 2	
79	87	0	-	7,1	3 - 5	
1 027	1 139	3	0	17,2	6 - 19	
1 797	2 434	6	1	28,3	20 und mehr	
3 072	3 832	9	1	23,3	Zusammen	
					GH.m.Kaffee,Tee,Kakao und Gewürzen	5137
6	7	1	-	5,9	1 - 2	
64	71	-	-	10,8	3 - 5	
644	811	1	0	25,0	6 - 19	
2 011	2 386	5	1	25,1	20 und mehr	
2 725	3 276	7	2	24,8	Zusammen	
					GH.m.sonstigen Nahrungsmitteln	5138
141	167	1	0	19,7	1 - 2	
810	946	4	1	16,9	3 - 5	
1 955	2 224	3	1	15,3	6 - 19	
11 138	12 643	66	13	11,0	20 und mehr	
14 044	15 980	75	16	12,1	Zusammen	
					GH.m.Nahrungsmitteln, Getränken und Tabakwaren, oaS	5139
70	83	0	-	24,2	1 - 2	
250	288	0	0	11,9	3 - 5	
1 971	2 288	9	2	15,2	6 - 19	
22 251	26 210	192	46	17,8	20 und mehr	
24 542	28 868	202	48	17,5	Zusammen	
					GH.m.Nahrungsmitteln, Getränken und Tabakwaren	513
3 232	3 430	7	9	8,1	1 - 2	
4 246	4 748	20	2	13,1	3 - 5	
15 835	17 932	94	23	14,9	6 - 19	
83 219	97 320	624	95	16,8	20 und mehr	
106 531	123 430	746	129	16,1	Zusammen	
					GH.m.Textilien	5141
129	145	0	-	16,9	1 - 2	
141	187	1	0	29,3	3 - 5	
411	518	1	1	24,3	6 - 19	
1 612	2 197	27	12	33,4	20 und mehr	
2 293	3 047	29	14	30,9	Zusammen	
					GH.m.Bekleidung und Schuhen	5142
115	146	0	0	25,1	1 - 2	
761	949	3	0	25,4	3 - 5	
1 443	1 904	7	1	29,9	6 - 19	
5 618	7 213	57	4	25,7	20 und mehr	
7 937	10 211	66	5	26,5	Zusammen	

**1.6 Unternehmen und örtliche Einheiten, Beschäftigte, Umsatz, Wareneinsatz,  
nach Wirtschaftszweigen**

Nummer der Klas- sifika- tion	Wirtschaftszweig (Klassifikation der Wirtschaftszweige, Ausgabe 2003)  Beschäftigte von ... bis ...	Unter- nehmen <sup>1)</sup>  Anzahl am 31.12.2005	Örtliche Einheiten  Anzahl am 30.09.2005	Beschäftigte  Anzahl am 30.09.2005	Umsatz		
					insgesamt	je	
						Unter- nehmen	Beschäf- tigten
					Mill. Euro	1000 Euro	
5143	GH.m.elekt. Haushaltsgeräten und Geräten d. Unterhaltungselektronik						
	1 - 2	1 270	1 316	1 888	3 245	2 555	1 719
	3 - 5	815	831	3 109	798	979	257
	6 - 19	866	1 550	9 332	3 694	4 267	396
	20 und mehr	685	1 759	54 031	36 089	52 723	668
	Zusammen	3 635	5 457	68 359	43 826	12 057	641
5144	GH.m.Haushaltswaren aus Metall, keramischen Erzeugn., Glasw. usw.						
	1 - 2	514	514	714	86	167	120
	3 - 5	290	294	1 091	140	482	128
	6 - 19	140	255	1 603	786	5 594	490
	20 und mehr	163	1 021	8 933	3 051	18 722	341
	Zusammen	1 107	2 084	12 341	4 062	3 669	329
5145	GH.m.kosmetischen Erzeugnissen und Körperpflegemitteln						
	1 - 2	326	326	415	91	279	219
	3 - 5	117	117	454	65	554	142
	6 - 19	200	215	1 776	654	3 266	368
	20 und mehr	90	378	17 116	5 932	66 179	347
	Zusammen	732	1 035	19 761	6 741	9 205	341
5146	GH.m.pharmazeutischen, medizin., u. orthopädischen Erzeugnissen						
	1 - 2	745	747	1 034	805	1 080	779
	3 - 5	555	659	2 305	513	925	223
	6 - 19	781	932	8 333	3 670	4 702	440
	20 und mehr	544	1 887	70 371	46 096	84 744	655
	Zusammen	2 625	4 225	82 042	51 085	19 460	623
5147	GH.m.sonstigen Gebrauchs- und Verbrauchsgütern						
	1 - 2	2 371	2 385	3 318	896	378	270
	3 - 5	1 820	2 011	7 141	2 216	1 217	310
	6 - 19	1 906	2 256	18 470	5 906	3 099	320
	20 und mehr	949	1 887	75 069	33 099	34 873	441
	Zusammen	7 046	8 540	103 998	42 117	5 978	405
514	GH.m.Gebrauchs-u.Verbrauchsgütern						
	1 - 2	6 185	6 248	8 687	5 432	878	625
	3 - 5	4 696	5 086	18 039	4 951	1 054	274
	6 - 19	4 656	6 216	47 732	17 311	3 718	363
	20 und mehr	2 894	8 635	252 799	134 252	46 398	531
	Zusammen	18 430	26 185	327 256	161 946	8 787	495
5151	GH.m.festen Brennstoffen und Mineralölerzeugnissen						
	1 - 2	189	191	291	15 015	79 484	51 660
	3 - 5	258	353	923	2 452	9 487	2 657
	6 - 19	348	564	3 831	10 773	30 982	2 812
	20 und mehr	219	891	15 377	75 972	346 130	4 941
	Zusammen	1 015	1 998	20 421	104 211	102 715	5 103
5152	GH.m.Erzen, Metallen und Metallhalbzeug						
	1 - 2	451	451	608	1 162	2 578	1 913
	3 - 5	379	379	1 465	1 345	3 553	918
	6 - 19	557	624	5 719	7 744	13 896	1 354
	20 und mehr	571	1 529	39 591	30 061	52 662	759
	Zusammen	1 958	2 983	47 383	40 312	20 593	851

1) Die effektive Anzahl der Handelsunternehmen kann die hier nachgewiesene Anzahl übersteigen, da im Rahmen der Jahreserhebung nicht alle Handelsunternehmen erfasst werden, sondern nur die, deren Wertschöpfung aus Handel überwiegt.

**Aufwendungen, Bruttoinvestitionen, Verkäufe von Sachanlagen, Rohertragsquote 2005  
und Beschäftigtengrößenklassen**

Waren- einsatz	Aufwen- dungen	Brutto- investi- tionen	Verkäufe von Sach- anlagen	Rohertrags- quote	Wirtschaftszweig (Klassifikation der Wirtschaftszweige, Ausgabe 2003)	Nummer der Klas- sifika- tion
Mill. Euro				%	Beschäftigte von ... bis ...	
					GH.m.elekt. Haushaltsgeräten und Geräten d. Unterhaltungselektronik	5143
3 066	3 139	2	0	5,5	1 - 2	
634	770	4	2	20,5	3 - 5	
2 944	3 574	12	1	20,3	6 - 19	
29 187	35 236	178	41	19,1	20 und mehr	
35 832	42 720	196	45	18,2	Zusammen	
					GH.m.Haushaltswaren aus Metall, keramischen Erzeugn., Glasw. usw.	5144
61	80	3	1	29,3	1 - 2	
100	132	0	0	28,7	3 - 5	
596	742	6	2	24,1	6 - 19	
1 826	2 754	32	2	40,1	20 und mehr	
2 583	3 709	41	5	36,4	Zusammen	
					GH.m.kosmetischen Erzeugnissen und Körperpflegemitteln	5145
69	83	0	0	23,8	1 - 2	
40	66	0	0	37,7	3 - 5	
489	605	1	0	25,2	6 - 19	
3 174	6 110	59	5	46,5	20 und mehr	
3 773	6 864	61	5	44,0	Zusammen	
					GH.m.pharmazeutischen, medizin., u. orthopädischen Erzeugnissen	5146
612	738	1	0	24,1	1 - 2	
362	485	6	0	29,5	3 - 5	
2 788	3 475	28	2	24,0	6 - 19	
35 579	45 518	186	34	22,8	20 und mehr	
39 340	50 215	221	36	23,0	Zusammen	
					GH.m.sonstigen Gebrauchs- und Verbrauchsgütern	5147
672	784	8	1	24,9	1 - 2	
1 832	2 118	8	2	17,3	3 - 5	
4 328	5 541	33	20	26,7	6 - 19	
25 324	31 781	291	48	23,5	20 und mehr	
32 157	40 224	339	71	23,6	Zusammen	
					GH.m.Gebrauchs-u.Verbrauchsgütern	514
4 724	5 115	14	2	13,0	1 - 2	
3 870	4 707	22	5	21,8	3 - 5	
13 000	16 359	87	27	24,9	6 - 19	
102 321	130 808	830	146	23,8	20 und mehr	
123 915	156 990	953	181	23,5	Zusammen	
					GH.m.festen Brennstoffen und Mineralölerzeugnissen	5151
14 936	14 972	0	2	0,5	1 - 2	
2 344	2 436	4	1	4,4	3 - 5	
10 312	10 656	22	4	4,3	6 - 19	
69 853	72 685	172	60	8,1	20 und mehr	
97 446	100 749	199	67	6,5	Zusammen	
					GH.m.Erzen, Metallen und Metallhalbzeug	5152
1 035	1 105	8	0	11,0	1 - 2	
1 153	1 245	2	1	14,3	3 - 5	
6 696	7 448	14	2	13,5	6 - 19	
25 636	29 249	177	29	14,7	20 und mehr	
34 520	39 047	201	32	14,4	Zusammen	

**1.6 Unternehmen und örtliche Einheiten, Beschäftigte, Umsatz, Wareneinsatz,  
nach Wirtschaftszweigen**

Nummer der Klas- sifika- tion	Wirtschaftszweig (Klassifikation der Wirtschaftszweige, Ausgabe 2003)  Beschäftigte von ... bis ...	Unter- nehmen <sup>1)</sup>  Anzahl am 31.12.2005	Örtliche Einheiten	Beschäftigte  Anzahl am 30.09.2005	Umsatz		
					insgesamt	je	
						Unter- nehmen	Beschäf- tigten
					Mill. Euro	1000 Euro	
5153	GH.m.Holz, Baustoffen, Anstrich- mitteln und Sanitärkeramik						
	1 - 2	1 600	1 600	2 489	969	606	389
	3 - 5	1 643	1 871	6 419	1 369	833	213
	6 - 19	2 295	2 778	22 071	6 651	2 898	301
	20 und mehr	1 097	2 819	69 275	25 514	23 268	368
	Zusammen	6 635	9 067	100 255	34 503	5 200	344
5154	GH.m.Metallw. u.Ä. für den Bau u. Inst.bedarf für Gas, Wasser usw.						
	1 - 2	1 019	1 020	1 548	252	247	163
	3 - 5	1 200	1 273	4 811	948	790	197
	6 - 19	1 110	1 510	11 680	2 879	2 595	247
	20 und mehr	745	2 210	70 368	18 703	25 111	266
	Zusammen	4 074	6 013	88 407	22 782	5 592	258
5155	GH.m.chemischen Erzeugnissen						
	1 - 2	547	551	929	699	1 279	753
	3 - 5	482	709	1 835	883	1 832	481
	6 - 19	537	560	5 622	4 558	8 495	811
	20 und mehr	241	505	20 360	16 825	69 789	826
	Zusammen	1 807	2 325	28 746	22 965	12 712	799
5156	GH.m.sonstigen Halbwaren						
	1 - 2	80	82	146	31	385	212
	3 - 5	6	6	23	17	2 822	737
	6 - 19	75	75	589	345	4 612	586
	20 und mehr	12	21	798	681	56 757	853
	Zusammen	173	184	1 556	1 074	6 204	690
5157	GH.m.Altmaterialien u. Reststoffen						
	1 - 2	405	405	600	123	305	206
	3 - 5	447	455	1 620	1 161	2 598	717
	6 - 19	381	387	4 064	1 387	3 636	341
	20 und mehr	131	473	7 818	6 165	47 070	789
	Zusammen	1 364	1 719	14 101	8 837	6 478	627
515	GH.m.nicht landwirtsch. Halbwaren, Altmaterialien und Reststoffen						
	1 - 2	4 291	4 300	6 609	18 252	4 253	2 762
	3 - 5	4 415	5 046	17 096	8 175	1 852	478
	6 - 19	5 303	6 497	53 576	34 338	6 475	641
	20 und mehr	3 016	8 447	223 587	173 920	57 671	778
	Zusammen	17 024	24 290	300 867	234 684	13 785	780
5181	GH.m.Werkzeugmaschinen						
	1 - 2	309	309	468	83	270	178
	3 - 5	214	220	922	195	911	211
	6 - 19	194	196	1 463	391	2 017	267
	20 und mehr	150	171	5 376	2 579	17 158	480
	Zusammen	867	896	8 229	3 249	3 747	395
5182	GH.m.Bergwerks-, Bau- und Baustoffmaschinen						
	1 - 2	322	322	448	226	704	505
	3 - 5	231	241	775	155	673	200
	6 - 19	179	184	2 006	516	2 892	257
	20 und mehr	91	372	7 298	2 925	32 223	401
	Zusammen	822	1 119	10 527	3 823	4 652	363
5183	GH.m.Textil-,Näh-u.Strickmaschinen						
	3 - 5	30	30	95	58	1 961	612
	6 - 19	14	14	189	47	3 344	248
	20 und mehr	7	38	772	151	21 386	196
	Zusammen	51	81	1 056	256	5 055	242

1) Die effektive Anzahl der Handelsunternehmen kann die hier nachgewiesene Anzahl übersteigen, da im Rahmen der Jahreserhebung nicht alle Handelsunternehmen erfasst werden, sondern nur die, deren Wertschöpfung aus Handel überwiegt.

**Aufwendungen, Bruttoinvestitionen, Verkäufe von Sachanlagen, Rothertragsquote 2005  
und Beschäftigtengrößenklassen**

Waren- einsatz	Aufwen- dungen	Brutto- investi- tionen	Verkäufe von Sach- anlagen	Rothertrags- quote	Wirtschaftszweig (Klassifikation der Wirtschaftszweige, Ausgabe 2003)	Nummer der Klas- sifika- tion
Mill. Euro				%	Beschäftigte von ... bis ...	
					GH.m.Holz, Baustoffen, Anstrich- mitteln und Sanitärkeramik	5153
759	951	8	3	21,6	1 - 2	
997	1 277	8	3	27,2	3 - 5	
5 164	6 344	81	14	22,4	6 - 19	
20 493	24 800	208	41	19,7	20 und mehr	
27 413	33 373	305	61	20,5	Zusammen	
					GH.m.Metallw. u.Ä. für den Bau u. Inst.bedarf für Gas, Wasser usw.	5154
168	227	2	3	33,4	1 - 2	
692	882	13	1	27,0	3 - 5	
2 087	2 758	28	4	27,5	6 - 19	
13 166	17 902	228	31	29,6	20 und mehr	
16 112	21 769	271	39	29,3	Zusammen	
					GH.m.chemischen Erzeugnissen	5155
600	687	1	0	14,3	1 - 2	
714	846	7	1	19,2	3 - 5	
3 823	4 485	27	3	16,1	6 - 19	
13 731	16 045	140	13	18,4	20 und mehr	
18 867	22 063	175	17	17,8	Zusammen	
					GH.m.sonstigen Halbwaren	5156
23	27	0	0	25,2	1 - 2	
15	16	0	-	14,2	3 - 5	
287	343	0	0	16,9	6 - 19	
596	661	2	1	12,4	20 und mehr	
921	1 048	2	1	14,2	Zusammen	
					GH.m.Altmaterialien u. Reststoffen	5157
95	114	4	0	23,0	1 - 2	
936	1 082	5	1	19,4	3 - 5	
1 023	1 272	34	3	26,2	6 - 19	
5 210	5 986	61	14	15,5	20 und mehr	
7 264	8 454	103	19	17,8	Zusammen	
					GH.m.nicht landwirtsch. Halbwaren, Altmaterialien und Reststoffen	515
17 616	18 084	24	8	3,5	1 - 2	
6 850	7 785	38	7	16,2	3 - 5	
29 391	33 306	205	31	14,4	6 - 19	
148 685	167 328	988	189	14,5	20 und mehr	
202 543	226 503	1 255	236	13,7	Zusammen	
					GH.m.Werkzeugmaschinen	5181
61	75	24	0	27,3	1 - 2	
138	182	1	1	29,2	3 - 5	
272	366	6	2	30,4	6 - 19	
1 853	2 525	30	15	28,2	20 und mehr	
2 324	3 148	61	18	28,5	Zusammen	
					GH.m.Bergwerks-, Bau- und Baustoffmaschinen	5182
170	182	6	1	24,9	1 - 2	
107	140	8	3	31,1	3 - 5	
374	490	20	8	27,6	6 - 19	
2 142	2 799	96	31	26,8	20 und mehr	
2 792	3 610	130	44	27,0	Zusammen	
					GH.m.Textil-, Näh-u.Strickmaschinen	5183
49	53	0	0	14,7	3 - 5	
35	46	0	0	25,5	6 - 19	
103	151	14	6	32,1	20 und mehr	
187	250	14	6	27,0	Zusammen	

**1.6 Unternehmen und örtliche Einheiten, Beschäftigte, Umsatz, Wareneinsatz,  
nach Wirtschaftszweigen**

Nummer der Klas- sifika- tion	Wirtschaftszweig (Klassifikation der Wirtschaftszweige, Ausgabe 2003)  Beschäftigte von ... bis ...	Unter- nehmen <sup>1)</sup>  Anzahl am 31.12.2005	Örtliche Einheiten  Anzahl am 30.09.2005	Beschäftigte  Anzahl am 30.09.2005	Umsatz		
					insgesamt	je	
						Unter- nehmen	Beschäf- tigten
					Mill. Euro	1000 Euro	
5184	GH.m.Datenverarbeitungsgeräten, peripheren Einheiten und Software						
	1 - 2	817	821	1 227	119	145	97
	3 - 5	406	409	1 528	237	582	155
	6 - 19	793	1 047	8 364	1 665	2 099	199
	20 und mehr	412	953	41 107	28 949	70 349	704
	Zusammen	2 429	3 230	52 226	30 970	12 752	593
5185	GH.m.sonstigen Büromaschinen und Büromöbeln						
	1 - 2	.	.	.	.	.	.
	3 - 5	.	.	.	.	.	.
	6 - 19	316	782	3 020	464	1 469	154
	20 und mehr	98	259	6 249	1 933	19 781	309
	Zusammen	987	1 619	10 919	2 656	2 691	243
5186	GH.m.elektronischen Bauelementen						
	1 - 2	.	.	.	.	.	.
	3 - 5	.	.	.	.	.	.
	6 - 19	183	255	2 246	1 075	5 862	479
	20 und mehr	104	193	5 875	5 595	53 717	952
	Zusammen	452	613	8 624	6 872	15 199	797
5187	GH.m.sonst.Maschinen, Ausrüstungen und Zubehör (oh.landw.Maschinen)						
	1 - 2	2 808	2 883	4 099	734	261	179
	3 - 5	2 279	2 547	8 858	2 757	1 210	311
	6 - 19	2 498	2 973	25 212	8 244	3 300	327
	20 und mehr	863	2 430	48 097	18 857	21 854	392
	Zusammen	8 448	10 834	86 265	30 592	3 621	355
5188	GH.m.landw. Maschinen und Geräten						
	1 - 2	279	279	490	120	430	245
	3 - 5	374	374	1 248	340	909	272
	6 - 19	535	545	5 211	1 073	2 007	206
	20 und mehr	207	450	11 915	4 292	20 768	360
	Zusammen	1 395	1 648	18 865	5 825	4 177	309
518	GH.m.Maschinen, Ausrüstungen und Zubehör						
	1 - 2	4 823	4 902	7 197	1 358	282	189
	3 - 5	3 984	4 276	15 114	4 126	1 036	273
	6 - 19	4 712	5 995	47 710	13 475	2 860	282
	20 und mehr	1 931	4 865	126 690	65 282	33 805	515
	Zusammen	15 449	20 039	196 711	84 241	5 453	428
519	Sonstiger Großhandel						
	1 - 2	643	643	833	8 018	12 463	9 630
	3 - 5	324	348	1 272	623	1 922	490
	6 - 19	363	417	3 422	1 978	5 450	578
	20 und mehr	187	3 156	65 350	31 045	165 706	475
	Zusammen	1 517	4 564	70 876	41 663	27 456	588
51	Handelsvermittlung und Großhandel (ohne KFZ)						
	1 - 2	37 394	37 988	52 082	39 649	1 060	761
	3 - 5	20 048	21 915	75 070	25 865	1 290	345
	6 - 19	20 280	25 935	206 989	94 528	4 661	457
	20 und mehr	10 561	43 275	871 340	529 972	50 181	608
	Zusammen	88 284	129 111	1 205 480	690 014	7 816	572

1) Die effektive Anzahl der Handelsunternehmen kann die hier nachgewiesene Anzahl übersteigen, da im Rahmen der Jahreserhebung nicht alle Handelsunternehmen erfasst werden, sondern nur die, deren Wertschöpfung aus Handel überwiegt.

**Aufwendungen, Bruttoinvestitionen, Verkäufe von Sachanlagen, Rohertragsquote 2005  
und Beschäftigtengrößenklassen**

Waren- einsatz	Aufwen- dungen	Brutto- investi- tionen	Verkäufe von Sach- anlagen	Rohertrags- quote	Wirtschaftszweig (Klassifikation der Wirtschaftszweige, Ausgabe 2003)	Nummer der Klas- sifika- tion
Mill. Euro				%	Beschäftigte von ... bis ...	
					GH.m.Datenverarbeitungsgeräten, peripheren Einheiten und Software	5184
76	102	1	0	35,8	1 - 2	
174	236	2	0	26,5	3 - 5	
1 181	1 620	12	9	29,1	6 - 19	
23 534	28 086	85	8	18,7	20 und mehr	
24 965	30 044	101	17	19,4	Zusammen	
					GH.m.sonstigen Büromaschinen und Büromöbeln	5185
.	.	.	.	.	1 - 2	
.	.	.	.	.	3 - 5	
275	428	4	0	40,8	6 - 19	
1 201	1 892	12	2	37,9	20 und mehr	
1 654	2 577	17	4	37,7	Zusammen	
					GH.m.elektronischen Bauelementen	5186
.	.	.	.	.	1 - 2	
.	.	.	.	.	3 - 5	
727	963	6	1	32,4	6 - 19	
4 816	5 191	8	1	13,9	20 und mehr	
5 697	6 340	14	2	17,1	Zusammen	
					GH.m.sonst.Maschinen, Ausrüstungen und Zubehör (oh.landw.Maschinen)	5187
499	637	7	2	32,0	1 - 2	
2 155	2 651	21	3	21,8	3 - 5	
5 864	7 657	50	16	28,9	6 - 19	
13 393	17 616	160	45	29,0	20 und mehr	
21 912	28 562	237	66	28,4	Zusammen	
					GH.m.landw. Maschinen und Geräten	5188
92	116	0	-	23,1	1 - 2	
245	303	1	2	27,8	3 - 5	
812	990	12	5	24,4	6 - 19	
3 373	4 166	39	19	21,4	20 und mehr	
4 522	5 575	52	26	22,4	Zusammen	
					GH.m.Maschinen, Ausrüstungen und Zubehör	518
955	1 192	40	3	29,7	1 - 2	
3 146	3 928	32	11	23,8	3 - 5	
9 539	12 560	110	42	29,2	6 - 19	
50 414	62 426	445	127	22,8	20 und mehr	
64 054	80 106	627	183	24,0	Zusammen	
					Sonstiger Großhandel	519
7 888	7 948	1	0	1,6	1 - 2	
488	584	2	0	21,6	3 - 5	
1 624	1 927	11	1	17,9	6 - 19	
24 955	29 699	336	106	19,6	20 und mehr	
34 954	40 158	349	108	16,1	Zusammen	
					Handelsvermittlung und Großhandel (ohne KFZ)	51
35 981	37 954	135	39	9,3	1 - 2	
20 760	24 462	138	30	19,7	3 - 5	
76 440	90 312	565	133	19,1	6 - 19	
430 892	512 002	3 395	687	18,7	20 und mehr	
564 074	664 730	4 234	889	18,3	Zusammen	

**1.6 Unternehmen und örtliche Einheiten, Beschäftigte, Umsatz, Wareneinsatz,  
nach Wirtschaftszweigen**

Nummer der Klas- sifika- tion	Wirtschaftszweig (Klassifikation der Wirtschaftszweige, Ausgabe 2003)  Beschäftigte von ... bis ...	Unter- nehmen <sup>1)</sup>  Anzahl am 31.12.2005	Örtliche Einheiten	Beschäftigte  Anzahl am 30.09.2005	Umsatz		
					insgesamt	je	
						Unter- nehmen	Beschäf- tigten
					Mill. Euro	1000 Euro	
52111	EH.m.Nahrungsmitteln, Getränken und Tabakwaren, oaS						
	1 - 2	5 718	5 747	9 292	877	153	94
	3 - 5	4 482	4 965	16 009	1 345	300	84
	6 - 19	3 473	3 859	36 419	3 557	1 024	98
	20 und mehr	2 417	19 290	451 828	84 562	34 981	187
	Zusammen	16 090	33 861	513 547	90 341	5 615	176
52112	Sonstiger EH.m.Waren versch. Art, Hauptrichtung Nahrungsmittel usw.						
	1 - 2	1 371	1 371	2 152	268	195	125
	3 - 5	1 190	1 243	4 193	306	257	73
	6 - 19	1 528	1 822	15 826	1 498	981	95
	20 und mehr	464	3 709	166 958	31 124	67 121	186
	Zusammen	4 552	8 145	189 129	33 196	7 293	176
5211	EH.m.Waren versch. Art, Haupt- richtung Nahrungsmittel usw.						
	1 - 2	7 088	7 117	11 444	1 145	162	100
	3 - 5	5 672	6 209	20 202	1 651	291	82
	6 - 19	5 001	5 681	52 245	5 055	1 011	97
	20 und mehr	2 881	22 999	618 786	115 686	40 154	187
	Zusammen	20 642	42 006	702 676	123 537	5 985	176
52121	EH.m.Waren verschiedener Art (ohne Nahrungsmittel)						
	1 - 2	1 232	1 249	1 760	128	104	73
	3 - 5	917	1 063	3 183	203	221	64
	6 - 19	487	839	4 944	492	1 010	99
	20 und mehr	146	1 378	27 883	2 809	19 252	101
	Zusammen	2 782	4 528	37 770	3 632	1 305	96
52122	EH.m.Waren versch. Art, Haupt- richtung Nicht-Nahrungsmittel						
	1 - 2	2 388	2 388	3 599	395	166	110
	3 - 5	1 532	1 668	5 507	457	298	83
	6 - 19	1 351	1 482	15 045	1 501	1 111	100
	20 und mehr	320	1 930	103 753	13 587	42 483	131
	Zusammen	5 590	7 467	127 905	15 940	2 851	125
5212	Sonstiger EH m.Waren versch. Art						
	1 - 2	3 620	3 637	5 359	523	145	98
	3 - 5	2 450	2 731	8 691	660	269	76
	6 - 19	1 838	2 321	19 990	1 993	1 084	100
	20 und mehr	466	3 307	131 636	16 396	35 206	125
	Zusammen	8 372	11 995	165 675	19 572	2 338	118
521	EH.m.Waren verschiedener Art (in Verkaufsräumen)						
	1 - 2	10 708	10 754	16 803	1 668	156	99
	3 - 5	8 122	8 939	28 892	2 311	284	80
	6 - 19	6 838	8 001	72 235	7 047	1 031	98
	20 und mehr	3 347	26 306	750 421	132 082	39 466	176
	Zusammen	29 015	54 001	868 351	143 108	4 932	165
5221	EH.m.Obst, Gemüse und Kartoffeln						
	1 - 2	1 575	1 645	2 567	204	130	79
	3 - 5	1 322	1 467	4 657	253	191	54
	6 - 19	667	995	6 263	332	497	53
	20 und mehr	80	175	2 523	195	2 427	77
	Zusammen	3 645	4 282	16 011	983	270	61

1) Die effektive Anzahl der Handelsunternehmen kann die hier nachgewiesene Anzahl übersteigen, da im Rahmen der Jahreserhebung nicht alle Handelsunternehmen erfasst werden, sondern nur die, deren Wertschöpfung aus Handel überwiegt.



**Aufwendungen, Bruttoinvestitionen, Verkäufe von Sachanlagen, Rohertragsquote 2005  
und Beschäftigtengrößenklassen**

Waren- einsatz	Aufwen- dungen	Brutto- investi- tionen	Verkäufe von Sach- anlagen	Rohertrags- quote	Wirtschaftszweig (Klassifikation der Wirtschaftszweige, Ausgabe 2003)	Nummer der Klas- sifika- tion
Mill. Euro				%	Beschäftigte von ... bis ...	
					EH.m.Nahrungsmitteln, Getränken und Tabakwaren, oaS	52111
632	770	3	1	28,0	1 - 2	
957	1 217	11	2	28,8	3 - 5	
2 589	3 245	23	12	27,2	6 - 19	
66 022	85 037	1 316	65	21,9	20 und mehr	
70 200	90 270	1 353	80	22,3	Zusammen	
					Sonstiger EH.m.Waren versch. Art, Hauptrichtung Nahrungsmittel usw.	52112
224	263	3	0	16,6	1 - 2	
223	305	3	2	27,2	3 - 5	
1 020	1 323	10	0	31,9	6 - 19	
23 874	31 037	343	64	23,3	20 und mehr	
25 341	32 927	358	67	23,7	Zusammen	
					EH.m.Waren versch. Art, Haupt- richtung Nahrungsmittel usw.	5211
855	1 032	6	1	25,3	1 - 2	
1 180	1 523	13	4	28,5	3 - 5	
3 610	4 568	32	12	28,6	6 - 19	
89 896	116 074	1 659	129	22,3	20 und mehr	
95 540	123 197	1 711	146	22,7	Zusammen	
					EH.m.Waren verschiedener Art (ohne Nahrungsmittel)	52121
78	107	0	0	39,4	1 - 2	
122	183	1	1	39,7	3 - 5	
261	425	2	1	46,9	6 - 19	
1 796	2 675	28	1	36,1	20 und mehr	
2 257	3 391	31	3	37,8	Zusammen	
					EH.m.Waren versch. Art, Haupt- richtung Nicht-Nahrungsmittel	52122
283	347	2	1	28,4	1 - 2	
335	436	2	0	26,7	3 - 5	
964	1 336	4	1	35,7	6 - 19	
8 832	13 346	184	25	35,0	20 und mehr	
10 414	15 465	192	26	34,7	Zusammen	
					Sonstiger EH m.Waren versch. Art	5212
361	454	2	1	31,1	1 - 2	
457	618	3	1	30,7	3 - 5	
1 226	1 761	6	2	38,5	6 - 19	
10 627	16 022	212	26	35,2	20 und mehr	
12 671	18 855	223	29	35,3	Zusammen	
					EH.m.Waren verschiedener Art (in Verkaufsräumen)	521
1 216	1 486	8	2	27,1	1 - 2	
1 637	2 141	16	5	29,2	3 - 5	
4 835	6 329	38	14	31,4	6 - 19	
100 523	132 096	1 871	155	23,9	20 und mehr	
108 212	142 052	1 934	175	24,4	Zusammen	
					EH.m.Obst, Gemüse und Kartoffeln	5221
138	174	9	0	32,5	1 - 2	
173	239	2	0	31,6	3 - 5	
221	313	5	1	33,3	6 - 19	
113	166	3	1	42,3	20 und mehr	
644	892	19	2	34,5	Zusammen	

**1.6 Unternehmen und örtliche Einheiten, Beschäftigte, Umsatz, Wareneinsatz,  
nach Wirtschaftszweigen**

Nummer der Klas- sifika- tion	Wirtschaftszweig (Klassifikation der Wirtschaftszweige, Ausgabe 2003)  Beschäftigte von ... bis ...	Unter- nehmen <sup>1)</sup>  Anzahl am 31.12.2005	Örtliche Einheiten	Beschäftigte  Anzahl am 30.09.2005	Umsatz		
					insgesamt	je	
						Unter- nehmen	Beschäf- tigten
					Mill. Euro	1000 Euro	
5222	EH.m.Fleisch, Fleischwaren, Geflügel und Wild						
	1 - 2	613	625	867	112	182	129
	3 - 5	1 069	1 183	4 093	235	220	58
	6 - 19	1 031	1 453	9 509	556	540	58
	20 und mehr	210	1 259	13 519	1 024	4 884	76
	Zusammen	2 922	4 520	27 988	1 927	659	69
5223	EH.m.Fisch, Meeresfrüchten und Fischerzeugnissen						
	1 - 2	313	318	520	32	102	61
	3 - 5	339	339	1 352	83	244	61
	6 - 19	232	257	2 282	119	515	52
	20 und mehr	24	44	678	41	1 705	60
	Zusammen	909	959	4 832	275	303	57
5224	EH.m.Back- und Süßwaren						
	1 - 2	1 188	1 208	1 784	105	89	59
	3 - 5	1 181	1 253	4 246	180	153	42
	6 - 19	818	1 303	7 755	319	390	41
	20 und mehr	206	2 727	17 964	969	4 695	54
	Zusammen	3 394	6 491	31 749	1 574	464	50
5225	EH.m.Getränken						
	1 - 2	4 660	4 750	6 874	596	128	87
	3 - 5	2 397	2 687	8 456	776	324	92
	6 - 19	1 068	1 489	9 869	1 272	1 191	129
	20 und mehr	229	2 331	14 592	2 279	9 964	156
	Zusammen	8 354	11 257	39 790	4 923	589	124
5226	EH.m.Tabakwaren						
	1 - 2	2 079	2 431	3 380	457	220	135
	3 - 5	1 849	1 939	6 754	777	420	115
	6 - 19	630	873	5 313	608	965	114
	20 und mehr	74	384	2 987	392	5 288	131
	Zusammen	4 632	5 626	18 435	2 234	482	121
5227	Sonstiger Facheinzelhandel mit Nahrungsmitteln						
	1 - 2	1 350	1 388	2 047	190	141	93
	3 - 5	1 348	1 384	4 867	263	195	54
	6 - 19	558	811	5 327	359	644	67
	20 und mehr	218	766	8 580	711	3 265	83
	Zusammen	3 474	4 349	20 821	1 523	438	73
522	Fach-EH.m.Nahrungsmitteln, Geträn- ken und Tabakw. (i.Verkaufsräumen)						
	1 - 2	11 778	12 365	18 038	1 696	144	94
	3 - 5	9 506	10 252	34 426	2 567	270	75
	6 - 19	5 004	7 181	46 319	3 566	713	77
	20 und mehr	1 041	7 686	60 842	5 611	5 390	92
	Zusammen	27 329	37 483	159 625	13 439	492	84
5231	Apotheken						
	1 - 2	556	568	1 004	243	437	242
	3 - 5	3 205	3 270	13 905	2 807	876	202
	6 - 19	14 448	15 078	142 297	23 825	1 649	167
	20 und mehr	723	975	20 141	3 704	5 123	184
	Zusammen	18 932	19 892	177 347	30 578	1 615	172

1) Die effektive Anzahl der Handelsunternehmen kann die hier nachgewiesene Anzahl übersteigen, da im Rahmen der Jahreserhebung nicht alle Handelsunternehmen erfasst werden, sondern nur die, deren Wertschöpfung aus Handel überwiegt.

**Aufwendungen, Bruttoinvestitionen, Verkäufe von Sachanlagen, Rohertragsquote 2005  
und Beschäftigtengrößenklassen**

Waren- einsatz	Aufwen- dungen	Brutto- investi- tionen	Verkäufe von Sach- anlagen	Rohertrags- quote	Wirtschaftszweig (Klassifikation der Wirtschaftszweige, Ausgabe 2003)	Nummer der Klas- sifika- tion
Mill. Euro				%	Beschäftigte von ... bis ...	
					EH.m.Fleisch, Fleischwaren, Geflügel und Wild	5222
77	92	1	-	30,6	1 - 2	
128	198	8	0	45,5	3 - 5	
290	475	6	1	47,9	6 - 19	
584	973	12	1	42,9	20 und mehr	
1 080	1 737	27	2	43,9	Zusammen	
					EH.m.Fisch, Meeresfrüchten und Fischerzeugnissen	5223
17	25	1	0	46,5	1 - 2	
50	74	1	0	40,1	3 - 5	
62	100	1	0	48,1	6 - 19	
20	36	1	0	50,4	20 und mehr	
149	234	3	0	45,8	Zusammen	
					EH.m.Back- und Süßwaren	5224
68	91	1	0	35,5	1 - 2	
105	176	1	0	41,7	3 - 5	
162	297	6	1	49,3	6 - 19	
479	945	26	1	50,6	20 und mehr	
813	1 509	34	3	48,3	Zusammen	
					EH.m.Getränken	5225
419	517	7	1	29,6	1 - 2	
527	704	7	3	32,1	3 - 5	
941	1 199	13	1	26,1	6 - 19	
1 657	2 219	28	1	27,3	20 und mehr	
3 544	4 640	55	6	28,0	Zusammen	
					EH.m.Tabakwaren	5226
355	407	1	0	22,4	1 - 2	
600	703	3	0	22,8	3 - 5	
467	565	4	1	23,2	6 - 19	
318	393	4	0	19,0	20 und mehr	
1 739	2 067	12	1	22,1	Zusammen	
					Sonstiger Facheinzelhandel mit Nahrungsmitteln	5227
127	165	1	0	33,4	1 - 2	
168	246	2	0	36,2	3 - 5	
222	326	4	0	38,2	6 - 19	
462	684	11	0	35,0	20 und mehr	
979	1 421	18	1	35,8	Zusammen	
					Fach-EH.m.Nahrungsmitteln, Geträn- ken und Tabakw. (i.Verkaufsräumen)	522
1 201	1 469	22	2	29,2	1 - 2	
1 751	2 340	22	4	31,8	3 - 5	
2 365	3 275	40	5	33,7	6 - 19	
3 633	5 415	83	4	35,2	20 und mehr	
8 949	12 499	167	14	33,4	Zusammen	
					Apotheken	5231
176	213	1	0	27,6	1 - 2	
2 155	2 597	18	1	23,2	3 - 5	
16 986	21 078	162	12	28,7	6 - 19	
2 672	3 324	51	3	27,8	20 und mehr	
21 990	27 212	232	16	28,1	Zusammen	

**1.6 Unternehmen und örtliche Einheiten, Beschäftigte, Umsatz, Wareneinsatz,  
nach Wirtschaftszweigen**

Nummer der Klas- sifika- tion	Wirtschaftszweig (Klassifikation der Wirtschaftszweige, Ausgabe 2003)  Beschäftigte von ... bis ...	Unter- nehmen <sup>1)</sup>  Anzahl am 31.12.2005	Örtliche Einheiten  Anzahl am 30.09.2005	Beschäftigte  Anzahl am 30.09.2005	Umsatz		
					insgesamt	je	
						Unter- nehmen	Beschäf- tigten
					Mill. Euro	1000 Euro	
5232	EH.m.medizinischen und orthopädischen Artikeln						
	1 - 2	630	630	964	124	196	128
	3 - 5	640	694	2 277	177	277	78
	6 - 19	920	1 497	9 479	914	994	96
	20 und mehr	308	1 796	16 261	1 640	5 318	101
	Zusammen	2 498	4 616	28 981	2 855	1 143	99
5233	EH.m.Parfümeriewaren und Körperpflegemitteln						
	1 - 2	1 305	1 312	1 861	107	82	58
	3 - 5	1 186	1 324	4 282	232	196	54
	6 - 19	549	815	4 865	336	611	69
	20 und mehr	98	14 593	90 512	10 645	108 515	118
	Zusammen	3 138	18 044	101 519	11 321	3 607	112
523	Apotheken; Fach-EH.m. medicin. und kosm. Artikeln (in Verkaufsräumen)						
	1 - 2	2 492	2 511	3 829	474	190	124
	3 - 5	5 031	5 287	20 464	3 216	639	157
	6 - 19	15 917	17 389	156 641	25 075	1 575	160
	20 und mehr	1 129	17 364	126 914	15 989	14 156	126
	Zusammen	24 569	42 551	307 847	44 754	1 822	145
5241	EH.m.Textilien						
	1 - 2	1 070	1 070	1 583	98	92	62
	3 - 5	1 289	1 298	4 516	160	124	35
	6 - 19	456	560	3 989	275	603	69
	20 und mehr	48	974	5 230	559	11 702	107
	Zusammen	2 863	3 901	15 318	1 092	382	71
5242	EH.m.Bekleidung						
	1 - 2	9 126	9 544	14 516	1 058	116	73
	3 - 5	8 345	9 396	30 134	1 725	207	57
	6 - 19	4 232	5 761	38 409	2 919	690	76
	20 und mehr	1 096	13 286	178 823	19 316	17 617	108
	Zusammen	22 800	37 987	261 882	25 017	1 097	96
5243	EH.m.Schuhen und Lederwaren						
	1 - 2	2 421	2 542	3 943	273	113	69
	3 - 5	2 781	3 030	9 975	606	218	61
	6 - 19	1 745	2 636	15 896	1 138	652	72
	20 und mehr	370	5 126	48 252	4 520	12 219	94
	Zusammen	7 317	13 334	78 067	6 537	893	84
5244	EH.m.Möbeln, Einrichtungsgegen- ständen und Hausrat, ang						
	1 - 2	4 698	4 795	7 143	716	152	100
	3 - 5	4 955	5 451	18 034	1 494	301	83
	6 - 19	2 782	3 288	25 459	2 939	1 056	115
	20 und mehr	731	2 730	90 190	15 027	20 568	167
	Zusammen	13 166	16 264	140 826	20 175	1 532	143
5245	EH.m.elekt. Haushaltsg., Ger.d. Unterhaltungselekt. u. Musikinstr.						
	1 - 2	7 261	7 371	10 803	956	132	88
	3 - 5	5 274	5 582	18 911	1 533	291	81
	6 - 19	2 161	3 232	20 835	2 290	1 060	110
	20 und mehr	489	1 470	30 363	7 918	16 188	261
	Zusammen	15 185	17 655	80 912	12 698	836	157

1) Die effektive Anzahl der Handelsunternehmen kann die hier nachgewiesene Anzahl übersteigen, da im Rahmen der Jahreserhebung nicht alle Handelsunternehmen erfasst werden, sondern nur die, deren Wertschöpfung aus Handel überwiegt.

**Aufwendungen, Bruttoinvestitionen, Verkäufe von Sachanlagen, Rohertragsquote 2005  
und Beschäftigtengrößenklassen**

Waren- einsatz	Aufwen- dungen	Brutto- investi- tionen	Verkäufe von Sach- anlagen	Rohertrags- quote	Wirtschaftszweig (Klassifikation der Wirtschaftszweige, Ausgabe 2003)	Nummer der Klas- sifika- tion
Mill. Euro				%	Beschäftigte von ... bis ...	
					EH.m.medizinischen und orthopädischen Artikeln	5232
75	105	0	0	39,8	1 - 2	
101	154	3	0	42,8	3 - 5	
460	813	15	1	49,7	6 - 19	
779	1 486	36	4	52,5	20 und mehr	
1 415	2 558	54	5	50,4	Zusammen	
					EH.m.Parfümeriewaren und Körperpflegemitteln	5233
68	89	0	0	37,0	1 - 2	
133	215	2	0	42,8	3 - 5	
191	314	2	2	43,2	6 - 19	
7 302	11 083	74	5	31,4	20 und mehr	
7 693	11 701	78	7	32,0	Zusammen	
					Apotheken; Fach-EH.m. medizin. und kosm. Artikeln (in Verkaufsräumen)	523
318	407	2	1	32,9	1 - 2	
2 389	2 966	23	1	25,7	3 - 5	
17 637	22 205	179	14	29,7	6 - 19	
10 754	15 892	160	12	32,7	20 und mehr	
31 098	41 471	365	28	30,5	Zusammen	
					EH.m.Textilien	5241
60	83	0	0	38,6	1 - 2	
91	158	2	0	43,3	3 - 5	
159	266	1	1	42,1	6 - 19	
271	525	6	1	51,6	20 und mehr	
581	1 031	9	3	46,8	Zusammen	
					EH.m.Bekleidung	5242
659	916	5	2	37,7	1 - 2	
1 062	1 616	12	3	38,4	3 - 5	
1 656	2 675	21	2	43,3	6 - 19	
10 019	18 062	418	130	48,1	20 und mehr	
13 397	23 268	456	136	46,5	Zusammen	
					EH.m.Schuhen und Lederwaren	5243
154	228	4	1	43,6	1 - 2	
332	504	6	1	45,3	3 - 5	
617	1 074	25	2	45,8	6 - 19	
2 410	4 272	103	2	46,7	20 und mehr	
3 513	6 078	138	6	46,3	Zusammen	
					EH.m.Möbeln, Einrichtungsgegen- ständen und Hausrat, ang	5244
442	585	5	1	38,2	1 - 2	
887	1 367	12	5	40,6	3 - 5	
1 722	2 650	28	8	41,4	6 - 19	
8 704	14 050	192	27	42,1	20 und mehr	
11 755	18 652	236	41	41,7	Zusammen	
					EH.m.elekt. Haushaltsger., Ger.d. Unterhaltungselekt. u. Musikinstr.	5245
625	811	9	1	34,7	1 - 2	
1 125	1 603	28	3	26,7	3 - 5	
1 424	2 083	14	5	37,8	6 - 19	
5 782	7 561	89	8	27,0	20 und mehr	
8 956	12 058	140	17	29,5	Zusammen	

**1.6 Unternehmen und örtliche Einheiten, Beschäftigte, Umsatz, Wareneinsatz,  
nach Wirtschaftszweigen**

Nummer der Klas- sifika- tion	Wirtschaftszweig (Klassifikation der Wirtschaftszweige, Ausgabe 2003)  Beschäftigte von ... bis ...	Unter- nehmen <sup>1)</sup>  Anzahl am 31.12.2005	Örtliche Einheiten  Anzahl am 30.09.2005	Beschäftigte  Anzahl am 30.09.2005	Umsatz		
					insgesamt	je	
						Unter- nehmen	Beschäf- tigten
					Mill. Euro	1000 Euro	
5246	EH.m.Metallwaren, Anstrichmitteln, Bau- und Heimwerkerbedarf						
	1 - 2	4 192	4 227	5 900	604	144	102
	3 - 5	3 239	3 328	11 533	1 138	351	99
	6 - 19	1 369	1 501	12 402	1 506	1 100	121
	20 und mehr	506	1 965	76 991	13 080	25 840	170
	Zusammen	9 305	11 021	106 826	16 328	1 755	153
5247	EH.m.Büchern, Zeitschriften, Zeitungen, Schreibw. u. Bürobedarf						
	1 - 2	3 715	3 773	5 800	530	143	91
	3 - 5	4 085	4 389	14 910	1 025	251	69
	6 - 19	2 135	2 881	18 905	1 604	751	85
	20 und mehr	265	1 951	22 217	2 930	11 055	132
	Zusammen	10 200	12 994	61 832	6 088	597	98
5248	EH.m.Tap.,Bodenbel.,Kunstgegenst., Geschenkart.,Uhren,Spielwaren, usw						
	1 - 2	7 915	7 995	11 934	873	110	73
	3 - 5	6 657	7 188	23 913	1 521	229	64
	6 - 19	2 483	3 445	21 599	1 835	739	85
	20 und mehr	273	1 894	23 102	2 761	10 114	120
	Zusammen	17 328	20 522	80 548	6 990	403	87
5249	Facheinzelhandel, ang (in Verkaufsräumen)						
	1 - 2	16 798	17 083	25 660	2 146	128	84
	3 - 5	17 415	18 858	62 738	4 450	256	71
	6 - 19	7 412	10 534	68 566	6 369	859	93
	20 und mehr	1 019	4 376	60 074	7 903	7 758	132
	Zusammen	42 643	50 852	217 038	20 867	489	96
524	Sonstiger Facheinzelhandel (in Verkaufsräumen)						
	1 - 2	57 198	58 401	87 283	7 252	127	83
	3 - 5	54 039	58 519	194 664	13 653	253	70
	6 - 19	24 775	33 839	226 060	20 875	843	92
	20 und mehr	4 797	33 772	535 243	74 012	15 430	138
	Zusammen	140 808	184 531	1 043 249	115 792	822	111
525	EH.m.Antiquitäten und Gebraucht- waren (in Verkaufsräumen)						
	1 - 2	2 646	3 380	3 533	228	86	64
	3 - 5	1 238	1 298	4 118	194	156	47
	6 - 19	298	467	3 323	289	968	87
	20 und mehr	9	112	620	83	9 232	133
	Zusammen	4 192	5 257	11 594	793	189	68
5261	Versandhandel						
	1 - 2	1 844	1 916	2 545	356	193	140
	3 - 5	478	484	1 696	242	507	143
	6 - 19	210	264	2 074	522	2 490	252
	20 und mehr	172	992	63 197	16 664	96 766	264
	Zusammen	2 704	3 656	69 512	17 784	6 577	256
5262	EH.an Verkaufsständen und auf Märkten						
	1 - 2	4 768	4 922	7 362	435	91	59
	3 - 5	1 914	2 046	6 522	318	166	49
	6 - 19	518	671	4 403	260	501	59
	20 und mehr	36	270	2 106	198	5 511	94
	Zusammen	7 236	7 909	20 393	1 211	167	59

1) Die effektive Anzahl der Handelsunternehmen kann die hier nachgewiesene Anzahl übersteigen, da im Rahmen der Jahreserhebung nicht alle Handelsunternehmen erfasst werden, sondern nur die, deren Wertschöpfung aus Handel überwiegt.

**Aufwendungen, Bruttoinvestitionen, Verkäufe von Sachanlagen, Rohertragsquote 2005  
und Beschäftigtengrößenklassen**

Waren- einsatz	Aufwen- dungen	Brutto- investi- tionen	Verkäufe von Sach- anlagen	Rohertrags- quote	Wirtschaftszweig (Klassifikation der Wirtschaftszweige, Ausgabe 2003)	Nummer der Klas- sifika- tion
Mill. Euro				%	Beschäftigte von ... bis ...	
					EH.m.Metallwaren, Anstrichmitteln, Bau- und Heimwerkerbedarf	5246
397	506	7	1	34,2	1 - 2	
729	1 042	15	1	36,0	3 - 5	
981	1 379	28	4	34,8	6 - 19	
8 751	12 787	157	39	33,1	20 und mehr	
10 858	15 715	207	45	33,5	Zusammen	
					EH.m.Büchern, Zeitschriften, Zeitungen, Schreibw. u. Bürobedarf	5247
353	448	8	1	33,4	1 - 2	
712	967	4	1	30,5	3 - 5	
1 061	1 494	7	1	33,9	6 - 19	
1 858	2 796	97	5	36,6	20 und mehr	
3 984	5 705	116	7	34,6	Zusammen	
					EH.m.Tap.,Bodenbel.,Kunstgegenst., Geschenkart.,Uhren,Spielwaren, usw	5248
547	728	4	0	37,3	1 - 2	
889	1 349	13	4	41,6	3 - 5	
1 074	1 679	12	15	41,5	6 - 19	
1 606	2 649	44	1	41,8	20 und mehr	
4 117	6 405	73	20	41,1	Zusammen	
					Facheinzelhandel, ang (in Verkaufsräumen)	5249
1 267	1 690	23	5	41,0	1 - 2	
2 712	4 107	64	7	39,1	3 - 5	
3 746	5 782	70	12	41,2	6 - 19	
4 887	7 457	111	9	38,2	20 und mehr	
12 611	19 036	268	33	39,6	Zusammen	
					Sonstiger Facheinzelhandel (in Verkaufsräumen)	524
4 505	5 995	66	14	37,9	1 - 2	
8 538	12 712	155	24	37,5	3 - 5	
12 441	19 083	205	49	40,4	6 - 19	
44 288	70 159	1 218	221	40,2	20 und mehr	
69 772	107 949	1 643	308	39,7	Zusammen	
					EH.m.Antiquitäten und Gebraucht- waren (in Verkaufsräumen)	525
84	151	3	-	63,3	1 - 2	
114	197	2	1	41,4	3 - 5	
150	248	5	0	48,0	6 - 19	
54	81	1	0	35,0	20 und mehr	
401	676	11	1	49,4	Zusammen	
					Versandhandel	5261
218	287	1	0	38,7	1 - 2	
147	202	1	0	39,5	3 - 5	
362	494	2	0	30,8	6 - 19	
9 175	17 152	172	236	44,9	20 und mehr	
9 901	18 135	176	236	44,3	Zusammen	
					EH.an Verkaufsständen und auf Märkten	5262
252	360	9	1	42,0	1 - 2	
191	292	3	0	39,8	3 - 5	
155	235	8	1	40,2	6 - 19	
99	174	1	0	49,9	20 und mehr	
698	1 061	22	3	42,3	Zusammen	

**1.6 Unternehmen und örtliche Einheiten, Beschäftigte, Umsatz, Wareneinsatz,  
nach Wirtschaftszweigen**

Nummer der Klas- sifika- tion	Wirtschaftszweig (Klassifikation der Wirtschaftszweige, Ausgabe 2003)  Beschäftigte von ... bis ...	Unter- nehmen <sup>1)</sup>  Anzahl am 31.12.2005	Örtliche Einheiten	Beschäftigte  Anzahl am 30.09.2005	Umsatz		
					insgesamt	je	
						Unter- nehmen	Beschäf- tigten
					Mill. Euro	1000 Euro	
5263	Sonstiger Einzelhandel (nicht in Verkaufsräumen)						
	1 - 2	5 726	5 741	7 832	851	149	109
	3 - 5	2 641	2 839	8 865	1 758	665	198
	6 - 19	877	1 053	8 179	3 322	3 790	406
	20 und mehr	233	532	13 635	3 804	16 303	279
	Zusammen	9 477	10 166	38 511	9 734	1 027	253
526	Einzelhandel (nicht in Verkaufsräumen)						
	1 - 2	12 338	12 579	17 739	1 642	133	93
	3 - 5	5 033	5 369	17 083	2 318	460	136
	6 - 19	1 604	1 989	14 656	4 104	2 558	280
	20 und mehr	442	1 794	78 938	20 666	46 807	262
	Zusammen	19 417	21 730	128 416	28 730	1 480	224
527	Reparatur von Gebrauchsgütern						
	1 - 2	5 178	5 301	7 189	370	71	51
	3 - 5	2 383	2 570	8 537	399	167	47
	6 - 19	604	795	5 397	341	564	63
	20 und mehr	101	1 082	6 936	460	4 531	66
	Zusammen	8 266	9 749	28 059	1 569	190	56
52	Einzelhandel (ohne Handel mit KFZ und ohne Tankstellen)						
	1 - 2	102 338	105 292	154 413	13 330	130	86
	3 - 5	85 354	92 235	308 185	24 657	289	80
	6 - 19	55 041	69 662	524 630	61 296	1 114	117
	20 und mehr	10 866	88 116	1 559 914	248 903	22 907	160
	Zusammen	253 597	355 303	2 547 141	348 186	1 373	137
5	Insgesamt						
	1 - 2	164 445	168 244	242 112	60 784	370	251
	3 - 5	128 296	137 633	466 780	61 776	482	132
	6 - 19	95 236	117 344	930 679	192 347	2 020	207
	20 und mehr	27 375	146 224	2 771 156	896 260	32 740	323
	Zusammen	415 350	569 442	4 410 725	1 211 167	2 916	275

1) Die effektive Anzahl der Handelsunternehmen kann die hier nachgewiesene Anzahl übersteigen, da im Rahmen der Jahreserhebung nicht alle Handelsunternehmen erfasst werden, sondern nur die, deren Wertschöpfung aus Handel überwiegt.



**Aufwendungen, Bruttoinvestitionen, Verkäufe von Sachanlagen, Rohertragsquote 2005  
und Beschäftigtengrößenklassen**

Waren- einsatz	Aufwen- dungen	Brutto- investi- tionen	Verkäufe von Sach- anlagen	Rohertrags- quote	Wirtschaftszweig (Klassifikation der Wirtschaftszweige, Ausgabe 2003)	Nummer der Klas- sifika- tion
Mill. Euro				%	Beschäftigte von ... bis ...	
					Sonstiger Einzelhandel (nicht in Verkaufsräumen)	5263
608	733	7	1	28,6	1 - 2	
1 412	1 649	8	2	19,6	3 - 5	
2 777	3 103	22	3	16,4	6 - 19	
2 818	3 485	47	6	25,9	20 und mehr	
7 615	8 970	84	12	21,8	Zusammen	
					Einzelhandel (nicht in Verkaufsräumen)	526
1 078	1 379	17	3	34,3	1 - 2	
1 750	2 143	13	2	24,5	3 - 5	
3 293	3 832	32	4	19,7	6 - 19	
12 093	20 811	221	242	41,5	20 und mehr	
18 214	28 165	282	251	36,6	Zusammen	
					Reparatur von Gebrauchsgütern	527
137	222	8	1	63,0	1 - 2	
127	296	10	1	68,0	3 - 5	
152	300	7	2	55,4	6 - 19	
137	393	8	1	70,3	20 und mehr	
553	1 212	32	5	64,7	Zusammen	
					Einzelhandel (ohne Handel mit KFZ und ohne Tankstellen)	52
8 538	11 109	125	21	35,9	1 - 2	
16 306	22 796	241	38	33,9	3 - 5	
40 874	55 273	505	88	33,3	6 - 19	
171 481	244 847	3 562	635	31,1	20 und mehr	
237 199	334 025	4 433	783	31,9	Zusammen	
					Insgesamt	5
50 255	55 649	404	95	17,3	1 - 2	
44 709	57 256	591	139	27,6	3 - 5	
142 339	177 800	1 791	474	26,0	6 - 19	
688 776	863 839	8 405	1 985	23,1	20 und mehr	
926 079	1 154 544	11 191	2 693	23,5	Zusammen	

**1.7 Beschäftigte nach Stellung im Beruf und Geschlecht 2005  
nach Wirtschaftszweigen**

Nummer der Klas- sifika- tion	Wirtschaftszweig  (Klassifikation der Wirtschaftszweige, Ausgabe 2003)	Beschäftigte						
		insgesamt	darunter: Teilzeit- beschäftigte	nach Stellung im Beruf			nach Geschlecht	
				tätige Inhaber	Angestellte und Arbeiter	sonstige	weiblich	männlich
Anzahl am 30.09.2005								
501	Handel m.Kraftwagen	332 393	44 567	25 900	305 069	1 424	73 593	258 799
50203	Lackierung v. Kraftwagen	20 895	3 725	2 121	18 684	91	3 861	17 035
50204	Autowaschanlagen	5 473	2 056	1 452	3 878	142	1 175	4 298
50205	Instandh. und Reparatur von Kraftwagen	142 834	27 387	26 094	115 027	1 712	30 582	112 252
502	Instandh. und Reparatur von Kraftwagen	169 201	33 168	29 666	137 590	1 945	35 617	133 584
503	Handel m. Kraftwagen- teilen u.Zubehör	92 255	14 897	8 761	82 722	772	20 196	72 059
504	Handel m. Krafträdern, Teilen u. Zubehör	13 731	2 458	3 146	10 324	262	3 435	10 296
50501	Agenturtankstellen	22 992	11 103	2 187	20 668	138	11 565	11 428
50502	Freie Tankstellen	27 531	15 432	2 465	24 858	208	12 586	14 945
505	Tankstellen	50 524	26 535	4 652	45 526	346	24 151	26 373
50	KFZ-Handel,Tankstellen	658 104	121 625	72 125	581 230	4 749	156 993	501 111
511	Handelsvermittlung	46 228	12 009	18 302	26 799	1 127	17 613	28 615
5121	GH.m.Getreide, Saatgut und Futtermitteln	27 445	6 713	1 098	26 140	207	9 319	18 127
5122	GH.m.Blumen u. Pflanzen	11 204	2 960	1 044	10 037	122	4 767	6 436
5123	GH.m.lebenden Tieren	11 115	3 973	2 217	8 497	401	3 085	8 030
5124	GH.m.Häuten, Fellen und Leder	1 808	315	245	1 564	-	571	1 237
5125	GH.m.Rohtabak	94	6	29	65	-	8	86
512	GH.m.landw.Grundstoffen und lebenden Tieren	51 666	13 967	4 632	46 303	731	17 750	33 916
5131	GH.m.Obst, Gemüse und Kartoffeln	30 114	7 180	1 329	28 727	59	9 098	21 016
5132	GH.m.Fleisch, Fleisch- waren, Geflügel u.Wild	21 798	4 421	990	20 791	17	6 544	15 253
5133	GH.m.Milcherz., Eiern, Speiseöl u.Nahr.-fetten	9 146	2 623	500	8 441	206	2 931	6 216
51341	GH.m.Getränken oaS	22 530	6 660	1 607	20 721	203	6 839	15 691
51342	GH.m.Wein,Sekt und Spirituosen	6 830	1 770	824	5 912	95	2 496	4 334
51345	GH.m.sonst. Getränken	26 452	4 122	424	25 974	55	5 917	20 536
5134	GH.m.Getränken	55 813	12 552	2 855	52 606	352	15 252	40 561
5135	GH.m.Tabakwaren	9 079	1 985	186	8 843	50	2 872	6 207
51361	GH.m.Zucker	352	22	5	347	-	138	214

**1.7 Beschäftigte nach Stellung im Beruf und Geschlecht 2005  
nach Wirtschaftszweigen**

Nummer der Klas- sifika- tion	Wirtschaftszweig  (Klassifikation der Wirtschaftszweige, Ausgabe 2003)	Beschäftigte						
		insgesamt	darunter: Teilzeit- beschäftigte	nach Stellung im Beruf			nach Geschlecht	
				tätige Inhaber	Angestellte und Arbeiter	sonstige	weiblich	männlich
Anzahl am 30.09.2005								
51362	GH.m.Süßwaren	2 285	389	57	2 228	-	856	1 428
51363	GH.m.Backwaren	2 743	521	5	2 738	-	711	2 032
5136	GH.m.Zucker, Süßwaren und Backwaren	5 380	932	67	5 312	-	1 705	3 674
51371	GH.m.Kaffee,Tee u. Kakao	3 923	887	32	3 880	11	1 818	2 105
5137	GH.m.Kaffee, Tee, Kakao und Gewürzen	5 137	1 145	69	5 058	11	2 292	2 845
51381	GH.m.Fisch u. Fisch- erzeugnissen	3 647	654	106	3 533	8	1 159	2 488
51383	GH.m.Nahrungsmitteln ang	21 050	4 276	537	20 233	280	7 541	13 510
5138	GH.m.sonstigen Nahrungs- mitteln	25 702	5 200	717	24 686	299	9 073	16 630
51391	GH.m.tiefgefrorenen Nahrungsmitteln, oaS	5 200	1 171	157	5 043	-	1 670	3 530
51392	GH.m.sonst.Nahrungsm., Getränken u.Tabakw., oaS	44 507	9 671	848	43 365	294	16 069	28 437
5139	GH.m.Nahrungsmitteln, Getränken u.Tabakw., oaS	49 706	10 843	1 005	48 408	294	17 739	31 967
513	GH.m.Nahrungsmitteln, Getränken u. Tabakwaren	211 876	46 881	7 717	202 872	1 286	67 507	144 369
51411	GH.m.Meterware für Bekleidung u. Wäsche	2 668	1 354	133	2 536	-	1 769	900
51412	GH.m.Heim- u. Haus- haltstextilien	10 356	2 636	571	9 672	113	5 273	5 083
5141	GH.m.Textilien	13 025	3 990	704	12 208	113	7 042	5 983
51423	GH.m.Schuhen	4 069	1 038	46	4 018	5	2 369	1 699
51424	GH.m.Oberbekleidung sowie Bekleidungszubehör	18 783	5 700	1 215	17 471	97	10 329	8 454
51425	GH.m.Unterbekleidung, Pullovern u.Ä.	4 880	1 786	267	4 567	46	2 721	2 159
5142	GH.m.Bekleidung und Schuhen	27 731	8 523	1 528	26 056	147	15 419	12 312
51431	GH.m.elekt. Haush.- u. Unterhaltg.gerät.usw oaS	10 494	2 113	640	9 704	150	3 287	7 207
51432	GH.m.elekt. Haushalts- geräten	7 694	1 143	364	7 321	10	2 809	4 886
51433	GH.m.Gerät.d.Unterhaltg. elektronik u. Zubehör	17 123	3 966	454	16 624	45	6 306	10 817
51434	GH.m.elektrotechn.Zubeh. u.Elektroinstall.Zubehör	33 048	4 721	868	32 162	17	9 514	23 533
5143	GH.m.elekt. Haush. u. Unterhaltg.geräten, usw	68 359	11 943	2 327	65 810	222	21 916	46 443

**1.7 Beschäftigte nach Stellung im Beruf und Geschlecht 2005  
nach Wirtschaftszweigen**

Nummer der Klas- sifika- tion	Wirtschaftszweig  (Klassifikation der Wirtschaftszweige, Ausgabe 2003)	Beschäftigte						
		insgesamt	darunter: Teilzeit- beschäftigte	nach Stellung im Beruf			nach Geschlecht	
				tätige Inhaber	Angestellte und Arbeiter	sonstige	weiblich	männlich
Anzahl am 30.09.2005								
51441	GH.m.Haushaltswaren aus Metall	2 136	533	267	1 859	9	906	1 230
51442	GH.m.keramischen Erzeug- nissen u. Glaswaren	3 630	615	396	3 168	66	1 443	2 187
51444	GH.m.Wasch-, Putz- u. Reinigungsmitteln	6 240	969	337	5 848	55	2 239	4 001
5144	GH.m.Haush.waren a.Me- tall,keram. Erzeugn. usw	12 341	2 216	1 002	11 210	130	4 647	7 694
5145	GH.m.kosmet. Erzeugn. u. Körperpflegemitteln	19 761	5 133	513	19 186	62	12 480	7 281
51461	GH.m.pharmazeut.Erzeugn.	48 333	13 123	378	47 931	24	28 949	19 385
51462	GH.m.med.u.orthopäd. Artikeln u.Laborbedarf	25 337	5 259	871	24 348	119	11 088	14 249
51463	GH.m.Dentalbedarf	8 372	1 434	338	8 026	8	3 552	4 819
5146	GH.m.pharmazeut., med.u. orthopäd. Erzeugnissen	82 042	19 816	1 587	80 305	150	43 589	38 453
51471	GH.m.nichtelektrischen Haushaltsgeräten	2 522	876	134	2 388	-	1 390	1 132
51472	GH.m.Spielwaren u. Musikinstrumenten	6 134	1 612	208	5 923	3	2 613	3 521
51473	GH.m.Fahrräd.,Fahrradt. u.Zub.,Sport-u.Camp-art.	8 183	1 470	317	7 662	203	3 138	5 045
51474	GH.m.Uhren, Edelmetall- waren u. Schmuck	9 199	4 393	847	8 303	50	5 762	3 437
51475	GH.m.Leder-u.Täschnerwa- ren,Geschenk-u.Werbearb.	13 689	4 145	921	12 207	562	6 957	6 732
51476	GH.m.Möb.,Einr.gegenst., Antiquitäten, Bodenbel.	10 251	1 858	768	9 213	270	3 641	6 610
51477	GH.m.feinmech.,Foto- u. optischen Erzeugnissen	10 147	1 883	468	9 635	45	4 101	6 046
51478	GH.m.Papier, Pappe, Schreib-, Bürobed. usw	43 873	13 682	1 238	42 395	240	20 705	23 168
5147	GH.m.sonst. Gebrauchs- u. Verbrauchsgütern	103 998	29 920	4 900	97 726	1 373	48 307	55 691
514	GH.m.Gebrauchs- und Verbrauchsgütern	327 256	81 541	12 559	312 500	2 197	153 400	173 857
51512	GH.m.festen Brennstoffen	1 227	227	22	1 205	-	417	810
51513	GH.m.Mineralöl- erzeugnissen	19 194	3 247	603	18 534	57	6 123	13 071
5151	GH.m.festen Brennstoffen u. Mineralölerzeugnissen	20 421	3 475	626	19 738	57	6 540	13 881

**1.7 Beschäftigte nach Stellung im Beruf und Geschlecht 2005  
nach Wirtschaftszweigen**

Nummer der Klas- sifika- tion	Wirtschaftszweig  (Klassifikation der Wirtschaftszweige, Ausgabe 2003)	Beschäftigte						
		insgesamt	darunter: Teilzeit- beschäftigte	nach Stellung im Beruf			nach Geschlecht	
				tätige Inhaber	Angestellte und Arbeiter	sonstige	weiblich	männlich
Anzahl am 30.09.2005								
51522	GH.m.Eisen,Stahl,Eisen- u. Stahlhalbzeug	41 980	4 935	677	41 221	83	11 609	30 371
51523	GH.m.NE-Metallen u. NE-Metallhalbzeug	5 247	711	238	4 999	10	1 597	3 651
5152	GH.m.Erzen, Metallen u. Metallhalbzeug	47 383	5 657	971	46 319	93	13 257	34 125
51531	GH.m.Holz,Baust.,Anst- richm.u. Sanitärker. oaS	21 500	3 686	750	20 644	106	5 838	15 661
51532	GH.m.Roh-u.Schnittholz	7 293	847	525	6 716	53	1 873	5 421
51533	GH.m.sonst.Holzhalbwaren sowie Bauelem. aus Holz	10 521	2 018	760	9 753	8	2 685	7 836
51534	GH.m.Baust.u.Bauelemen- ten a. mineral. Stoffen	43 113	8 303	1 661	41 317	135	11 085	32 028
51535	GH.m.Flachglas	2 516	292	125	2 391	-	588	1 928
51536	GH.m.Anstrichmitteln	9 819	1 349	490	9 205	125	2 117	7 703
51537	GH.m.Sanitärkeramik	5 493	749	61	5 431	-	1 563	3 930
5153	GH.m.Holz,Baustf., Anst- richm. u. Sanitärkeramik	100 255	17 245	4 372	95 457	426	25 749	74 506
51542	GH.m.Werkzeugen u. Kleineisenwaren	37 329	5 786	1 116	36 143	70	11 436	25 893
51543	GH.m.Inst.bedarf f. Gas, Wasser u. Heizung	37 097	5 860	1 126	35 834	137	10 715	26 382
51544	GH.m.Metall- u. Kunst- stoffwaren für den Bau	13 980	2 486	600	13 378	2	3 863	10 117
5154	GH.m.Metallw.u.Ä.f.d.Bau u. Inst.bedarf f.Gas usw	88 407	14 132	2 842	85 355	210	26 014	62 392
51551	GH.m.chemischen Erzeugnissen oaS	8 858	2 019	576	8 282	-	3 394	5 464
51552	GH.m.techn. Chemikalien u. Rohdrogen	7 351	760	145	7 202	4	2 894	4 458
51554	GH.m.chemisch-tech- nischen Erzeugnissen	9 916	1 705	281	9 634	1	3 046	6 870
51555	GH.m.Düngemitteln	2 163	395	80	2 084	-	771	1 393
5155	GH.m.chemischen Erzeugnissen	28 746	5 094	1 084	27 622	40	10 382	18 364
5156	GH.m.sonst. Halbwaren	1 556	498	140	1 416	-	911	644
51571	GH.m.Altmaterialien u. Reststoffen oaS	2 912	352	254	2 658	-	651	2 261
51572	GH.m.metallischen							

**1.7 Beschäftigte nach Stellung im Beruf und Geschlecht 2005  
nach Wirtschaftszweigen**

Nummer der Klas- sifika- tion	Wirtschaftszweig  (Klassifikation der Wirtschaftszweige, Ausgabe 2003)	Beschäftigte						
		insgesamt	darunter: Teilzeit- beschäftigte	nach Stellung im Beruf			nach Geschlecht	
				tätige Inhaber	Angestellte und Arbeiter	sonstige	weiblich	männlich
Anzahl am 30.09.2005								
	Altmat. u. Reststoffen	8 009	1 253	687	7 108	215	1 635	6 374
51573	GH.m.sonst.Altmaterialien u. Reststoffen	3 179	389	141	3 039	-	838	2 342
5157	GH.m.Altmaterialien u. Reststoffen	14 101	1 994	1 082	12 804	215	3 124	10 977
515	GH.m.nicht landw.Halbw., Altmat. u. Reststoffen	300 867	48 095	11 115	288 712	1 040	85 977	214 890
51811	GH.m.Werkzeugmaschinen (o.Holzbearb.maschinen)	6 456	562	413	5 991	52	1 635	4 821
5181	GH.m.Werkzeugmaschinen	8 229	1 092	559	7 569	101	2 241	5 988
5182	GH.m.Bergwerks-, Bau- u. Baustoffmaschinen	10 527	997	502	9 947	79	1 989	8 538
5183	GH.m.Textil-, Näh- u. Strickmaschinen	1 056	111	37	993	27	321	735
5184	GH.m.DV-Gerät.,peripheren Einh. u. Software	52 226	7 190	1 584	50 558	84	17 032	35 194
51851	GH.m.sonst. Büromasch.	4 337	680	202	4 109	26	1 353	2 984
51852	GH.m.Büromöbeln	6 582	1 637	392	6 103	86	2 774	3 808
5185	GH.m.sonst.Büromaschinen und Büromöbeln	10 919	2 316	595	10 212	112	4 127	6 792
5186	GH.m.elektronischen Bauelementen	8 624	1 850	192	8 384	48	3 631	4 993
51871	GH.m.Flurförderzeugen u. Fahrzeugen ang	7 456	1 018	308	7 121	27	1 628	5 828
51872	GH.m.sonst. Maschinen (oh. landw. Maschinen)	20 178	3 711	1 162	18 744	272	4 931	15 247
51873	GH.m.sonst.Ausrüstungen u.Zubeh.f.Masch.u.Ä. ang	58 632	12 884	4 059	54 355	218	17 833	40 799
5187	GH.m.sonst. Masch. usw (oh. landw. Maschinen)	86 265	17 613	5 529	80 219	517	24 392	61 874
5188	GH.m.landw. Maschinen und Geräten	18 865	2 625	1 101	17 448	315	3 925	14 940
518	GH.m.Maschinen, Ausrüstungen u.Zubehör	196 711	33 794	10 099	185 329	1 283	57 658	139 054
51901	GH.m.Rohstoffen, Halb- und Fertigwaren, oaS	7 409	1 496	320	7 050	39	2 501	4 907
51902	GH.m.Rohstoffen u. Halbwaren, oaS	17 374	2 353	19	17 355	-	5 284	12 090
51903	GH.m.Fertigwaren, oaS	46 093	18 547	699	45 333	61	25 066	21 027
519	Sonstiger Großhandel	70 876	22 395	1 038	69 738	100	32 851	38 024

**1.7 Beschäftigte nach Stellung im Beruf und Geschlecht 2005  
nach Wirtschaftszweigen**

Nummer der Klas- sifika- tion	Wirtschaftszweig  (Klassifikation der Wirtschaftszweige, Ausgabe 2003)	Beschäftigte						
		insgesamt	darunter: Teilzeit- beschäftigte	nach Stellung im Beruf			nach Geschlecht	
				tätige Inhaber	Angestellte und Arbeiter	sonstige	weiblich	männlich
Anzahl am 30.09.2005								
51	Handelsvermittlung und Großhandel (o.KFZ)	1 205 480	258 681	65 464	1 132 254	7 763	432 756	772 724
52111	EH.m.Nahrungsm.,Geträn- ken u. Tabakwaren, oaS	513 547	326 881	15 420	495 296	2 830	377 123	136 423
52112	Sonst.EH.m.Waren versch. Art,Hauptr.Nahrungsm.usw	189 129	116 585	4 519	183 471	1 139	140 760	48 369
5211	EH.m.Waren versch. Art, Hauptr. Nahrungsm. usw.	702 676	443 466	19 939	678 767	3 969	517 884	184 792
52121	EH.m.Waren versch. Art (oh. Nahrungsmittel)	37 770	22 212	2 824	34 659	287	21 684	16 087
52122	EH.m.Waren versch. Art, Hauptr.Nicht-Nahrungsm.	127 905	56 125	5 730	120 327	1 849	90 326	37 579
5212	Sonst.EH m.Waren versch. Art	165 675	78 337	8 554	154 986	2 136	112 009	53 666
521	EH.m.Waren versch. Art (in Verkaufsräumen)	868 351	521 803	28 493	833 753	6 105	629 893	238 458
5221	EH.m.Obst, Gemüse u. Kartoffeln	16 011	8 452	3 941	11 614	456	9 574	6 436
5222	EH.m.Fleisch, Fleisch- waren, Geflügel u. Wild	27 988	12 263	3 088	24 568	332	19 233	8 754
5223	EH.m.Fisch, Meeres- früchten u. Fischerzeug.	4 832	2 297	921	3 847	64	3 234	1 598
52241	EH.m.Backwaren	25 930	14 235	2 595	23 080	255	21 145	4 785
52242	EH.m.Süßwaren	5 818	3 441	821	4 886	111	4 351	1 467
5224	EH.m.Back- u. Süßwaren	31 749	17 677	3 416	27 967	366	25 497	6 252
52251	EH.m.Wein, Sekt und Spirituosen	7 346	2 496	2 052	4 944	349	3 517	3 829
52252	EH.m.sonstigen Getränken	32 445	14 132	6 469	25 000	976	14 914	17 531
5225	EH.m.Getränken	39 790	16 628	8 521	29 944	1 326	18 430	21 360
5226	EH.m.Tabakwaren	18 435	9 885	4 610	13 441	384	12 222	6 212
52271	EH.m.Reformwaren	8 101	4 229	1 206	6 803	92	6 038	2 063
52275	Sonst. Fach-EH.m. Nah- rungsm. (oh.Reformwaren)	12 720	5 688	2 334	10 135	251	8 990	3 731
5227	Sonst. Fach-EH.m. Nahrungsmitteln	20 821	9 917	3 540	16 938	343	15 027	5 794
522	Fach-EH.m.Nahrungsm. usw (in Verkaufsräumen)	159 625	77 118	28 036	128 319	3 270	103 218	56 407
5231	Apotheken	177 347	95 599	19 254	157 369	724	144 315	33 032
5232	EH.m.medizinischen und orthopädischen Artikeln	28 981	7 467	2 292	26 497	191	15 581	13 399
52331	EH.m.kosmet. Erzeugn. usw (oh.Drogerieartikel)	19 452	9 141	2 182	17 112	158	16 544	2 907

**1.7 Beschäftigte nach Stellung im Beruf und Geschlecht 2005  
nach Wirtschaftszweigen**

Nummer der Klas- sifika- tion	Wirtschaftszweig  (Klassifikation der Wirtschaftszweige, Ausgabe 2003)	Beschäftigte						
		insgesamt	darunter: Teilzeit- beschäftigte	nach Stellung im Beruf			nach Geschlecht	
				tätige Inhaber	Angestellte und Arbeiter	sonstige	weiblich	männlich
Anzahl am 30.09.2005								
52332	EH.m.Drogerieartikeln	82 068	57 045	1 011	80 920	137	75 624	6 444
5233	EH.m.Parfümeriewaren und Körperpflegemitteln	101 519	66 186	3 193	98 032	295	92 169	9 351
523	Apotheken,Fach-EH.m.med. Art.usw (in Verkaufsfr.)	307 847	169 252	24 739	281 898	1 211	252 065	55 782
52411	EH.m.Haushaltstextilien	9 859	5 342	1 188	8 411	260	6 987	2 872
52412	EH.m.Kurzw.,Schneiderei- bedarf,Handarbeiten usw.	5 459	2 391	1 597	3 543	320	4 222	1 237
5241	EH.m.Textilien	15 318	7 734	2 784	11 954	579	11 209	4 109
52421	EH.m.Bekleidung oaS	147 972	81 934	11 219	135 760	993	118 704	29 269
52422	EH.m.Herrenbekleidung und Bekleidungszubehör	14 665	6 460	1 838	12 737	90	8 907	5 758
52423	EH.m.Damenbekleidung und Bekleidungszubehör	93 981	55 529	8 244	84 583	1 154	79 700	14 281
52424	EH.m.Kinder-u.Säugl.Be- kleidg.,Bekleidg.Zubeh.	4 430	2 029	1 194	3 210	26	3 744	685
5242	EH.m.Bekleidung	261 882	146 245	22 649	236 954	2 279	211 551	50 330
52431	EH.m.Schuhen	70 669	41 456	6 042	64 117	510	54 585	16 084
52432	EH.m.Leder-u.Täschner- waren	7 398	3 348	1 272	5 978	148	5 405	1 992
5243	EH.m.Schuhen und Lederwaren	78 067	44 805	7 313	70 096	658	59 991	18 077
52441	EH.m.Wohnmöbeln	111 570	34 928	6 534	104 541	495	54 793	56 777
52442	EH.m.Beleuchtungsart.	2 376	891	525	1 841	9	1 198	1 178
52443	EH.m.Haush.gegenständen	7 558	3 437	1 639	5 758	161	4 843	2 715
52444	EH.m.keramischen Erzeug- nissen u. Glaswaren	4 940	2 062	1 225	3 665	50	3 579	1 360
52447	EH.m.Heimtextilien	12 975	4 870	2 367	10 436	172	8 196	4 779
5244	EH.m.Möbeln,Einr.gegen- ständen u. Hausrat ang	140 826	46 705	12 750	127 140	936	73 350	67 476
52451	EH.m.elekt.r.Haush.Ger. u.elektrot. Erzeugn. ang	35 209	9 578	7 289	27 334	586	14 050	21 159
52452	EH.m.Ger.d.Unterhaltg.- elektronik u. Zubehör	39 092	8 258	6 192	32 428	473	13 648	25 445
52453	EH.m.Musikinstrumenten und Musikalien	6 610	1 893	1 772	4 581	257	2 642	3 969
5245	EH.m.elekt.r. Haush.- u. Unterhaltg. Geräten usw.	80 912	19 729	15 252	64 344	1 316	30 340	50 573



**1.7 Beschäftigte nach Stellung im Beruf und Geschlecht 2005  
nach Wirtschaftszweigen**

Nummer der Klas- sifika- tion	Wirtschaftszweig  (Klassifikation der Wirtschaftszweige, Ausgabe 2003)	Beschäftigte						
		insgesamt	darunter: Teilzeit- beschäftigte	nach Stellung im Beruf			nach Geschlecht	
				tätige Inhaber	Angestellte und Arbeiter	sonstige	weiblich	männlich
Anzahl am 30.09.2005								
52461	EH.m.Eisen-, Metall- und Kunststoffwaren ang	15 622	4 175	4 172	11 154	296	6 240	9 382
52462	EH.m.Anstrichmitteln	1 963	582	430	1 463	70	933	1 031
52463	EH.m.Bau-u. Heimwerker- bedarf	89 241	31 906	4 533	84 467	242	40 116	49 125
5246	EH.m.Metallw.,Anstrichm. Bau-u.Heimwerkerbedarf	106 826	36 662	9 135	97 084	607	47 288	59 538
52471	EH.m.Schreib-u.Papierw., Schul-u. Büroartikeln	23 512	9 960	5 224	17 857	431	16 854	6 658
52472	EH.m.Büchern u. Fach- zeitschriften	32 721	14 627	3 785	28 693	243	23 435	9 286
52473	EH.m.Unterhaltungszeit- schriften u. Zeitungen	5 598	2 518	1 199	4 233	166	3 902	1 696
5247	EH.m.Büchern, Zeitungen, Zeitschr. Schreibw. u.Ä.	61 832	27 105	10 208	50 783	841	44 192	17 640
52481	EH.m.Tapeten u. Boden- belägen	12 776	3 455	1 614	10 973	189	5 254	7 522
52482	EH.m.Kunstgegenständen, Münzen, Geschenkart. usw	18 891	6 738	5 770	12 640	481	12 558	6 333
52485	EH.m.Uhren, Edelmetall- waren u. Schmuck	30 579	12 748	6 803	23 117	659	21 814	8 765
52486	EH.m.Spielwaren	18 302	8 500	2 941	15 035	326	11 740	6 562
5248	EH.m.Tapeten, Geschenk- art., Uhren, Spielw. usw	80 548	31 441	17 127	61 766	1 655	51 366	29 182
52491	EH.m.Blumen, Pflanzen und Saatgut	70 250	24 643	13 528	55 344	1 378	51 331	18 919
52492	EH.m.zoologischem Bedarf und lebenden Tieren	9 377	3 662	1 527	7 578	272	5 849	3 528
52493	Augenoptiker	45 895	13 594	7 904	37 160	830	27 709	18 186
52494	EH.m.Foto-u.opt.Erzeugn. (oh. Augenoptiker)	5 953	1 520	1 029	4 892	32	3 168	2 785
52495	EH.m.Computern, periphe- ren Einh. u. Software	20 361	4 564	4 320	15 327	714	6 801	13 560
52496	EH.m.Telekommunikations- endger.u. Mobiltelefonen	4 267	820	865	3 343	59	1 428	2 839
52497	EH.m.Fahrrädern, -teilen und -zubehör	21 485	6 710	5 493	15 167	826	7 276	14 210
52498	EH.m.Sport- u. Camping- art. (oh. Campingmöbel)	17 675	7 292	2 899	14 290	487	9 456	8 219
52499	Sonst. Facheinzelhandel, ang (in Verkaufsräumen)	21 774	6 794	5 033	16 585	156	10 336	11 438
5249	Facheinzelhandel, ang	217 038	69 600	42 599	169 685	4 754	123 355	93 683

**1.7 Beschäftigte nach Stellung im Beruf und Geschlecht 2005  
nach Wirtschaftszweigen**

Nummer der Klas- sifika- tion	Wirtschaftszweig  (Klassifikation der Wirtschaftszweige, Ausgabe 2003)	Beschäftigte						
		insgesamt	darunter: Teilzeit- beschäftigte	nach Stellung im Beruf			nach Geschlecht	
				tätige Inhaber	Angestellte und Arbeiter	sonstige	weiblich	männlich
524	Sonst. Facheinzelhandel (in Verkaufsräumen)	1 043 249	430 024	139 818	889 806	13 625	652 640	390 609
52501	EH.m.Antiquitäten u. antiken Teppichen	4 013	1 033	1 797	2 077	139	1 916	2 097
52503	EH.m.sonst. Gebraucht- waren	6 735	2 633	1 981	4 503	251	3 625	3 110
525	EH.m.Antiquitäten u.Ge- brauchtw.(i.Verkaufsr.)	11 594	3 992	4 162	7 042	390	5 996	5 598
52611	VH.m.Waren oaS	31 050	13 455	861	30 128	61	19 382	11 668
52612	VH.m.Textilien,Schuhen, Bekleidung u.Lederwaren	22 540	10 831	351	22 148	40	15 165	7 376
52613	Sonst.Fachversandhandel	15 921	5 028	1 433	14 353	135	9 269	6 652
5261	Versandhandel	69 512	29 315	2 645	66 630	237	43 816	25 696
52621	EH.m.Nahrungs- u.Geträn- ken a.Verkaufsständ.u.Ä.	10 736	4 326	3 662	6 416	658	5 700	5 036
52622	Sonst.Einzelhandel an Verkaufsst. u.a. Märkten	9 657	2 594	3 680	5 553	425	5 703	3 954
5262	EH.a.Verkaufsständen und auf Märkten	20 393	6 920	7 342	11 969	1 083	11 404	8 989
52631	Einzelhandel vom Lager mit Brennstoffen	8 579	2 392	1 478	6 889	212	2 827	5 752
52634	Sonst. Einzelhandel, ang (nicht i.Verkaufsräumen)	29 932	7 473	8 019	21 065	848	12 261	17 671
5263	Sonstiger Einzelhandel (nicht i.Verkaufsräumen)	38 511	9 865	9 497	27 954	1 060	15 087	23 423
526	Einzelhandel (nicht i.Verkaufsräumen)	128 416	46 100	19 484	106 552	2 380	70 307	58 108
527	Reparatur von Gebrauchs- gütern	28 059	6 715	8 338	19 281	441	10 607	17 452
52	EH.(o.Handel m. KFZ u. ohne Tankstellen)	2 547 141	1 255 005	253 070	2 266 650	27 422	1 724 727	822 415
5	Insgesamt	4 410 725	1 635 311	390 659	3 980 134	39 934	2 314 476	2 096 250

## 2.1 Umsatz nach Tätigkeiten und Wirtschaftszweigen 2005

Nummer der Klas- sifikation 1)	Waren-Code und Tätigkeit - Wirtschaftszweig	Umsatz	
		1 000 Euro	%
045 Handel mit Kraftwagen			
501	Handel mit Kraftwagen	99 413 478	98,0
502	Instandhaltung und Reparatur von Kraftwagen	1 521 940	1,5
503	Handel mit Kraftwagenteilen und -zubehör	248 003	0,2
504	Handel mit Krafträdern, Kraftradteilen und -zubehör, Instandhaltung und Reparatur von Krafträdern	10 907	0,0
505	Tankstellen	88 199	0,1
50	KFZ-Handel, Tankstellen	101 282 527	99,8
5121	GH.m.Getreide, Saatgut und Futtermitteln	8 023	0,0
512	GH.m.landwirtschaftlichen Grundstoffen und lebenden Tieren	8 023	0,0
5131	GH.m.Obst, Gemüse und Kartoffeln	19 871	0,0
5134	GH.m.Getränken	1 274	0,0
513	GH.m.Nahrungsmitteln, Getränken und Tabakwaren	21 145	0,0
5151	GH.m.festen Brennstoffen und Mineralölerzeugnissen	8 504	0,0
5152	GH.m.Erzen, Metallen und Metallhalbzeug	1	0,0
5153	GH.m.Holz, Baustoffen, Anstrichmitteln und Sanitärkeramik	1 261	0,0
515	GH.m.nicht landwirtschaftlichen Rohstoffen und Halbwaren, Altmaterialien und Reststoffen	9 766	0,0
5182	GH.m.Bergwerks-, Bau- und Baustoffmaschinen	1 035	0,0
5187	GH.m.sonstigen Maschinen, Ausrüstungen und Zubehör (ohne landwirtschaftliche Maschinen)	5 451	0,0
5188	GH.m.landwirtschaftlichen Maschinen und Geräten	15 785	0,0
518	GH.m.Maschinen, Ausrüstungen und Zubehör	22 271	0,0
519	Sonstiger Großhandel	97 900	0,1
51	Handelsvermittlung und Großhandel (ohne KFZ)	159 105	0,2
52112	Sonstiger EH.m.Waren verschiedener Art, Hauptrichtung Nahrungsmittel, Getränke und Tabakwaren	2 411	0,0
5211	EH.m.Waren verschiedener Art, Hauptrichtung Nahrungsmittel, Getränke und Tabakwaren	2 411	0,0
52122	EH.m.Waren verschiedener Art, Hauptrichtung Nicht-Nahrungsmittel	24	0,0
5212	Sonstiger Einzelhandel mit Waren verschiedener Art	24	0,0
521	EH.m.Waren verschiedener Art (in Verkaufsräumen)	2 435	0,0
5225	EH.m.Getränken	112	0,0
522	Fach-Einzelhandel mit Nahrungsmitteln, Getränken und Tabakwaren (in Verkaufsräumen)	112	0,0
5249	Facheinzelhandel, ang (in Verkaufsräumen)	18 066	0,0
524	Sonstiger Facheinzelhandel (in Verkaufsräumen)	18 066	0,0
525	EH.m.Antiquitäten und Gebrauchtwaren (in Verkaufsräumen)	16 866	0,0
5263	Sonstiger Einzelhandel (nicht in Verkaufsräumen)	191	0,0
526	Einzelhandel (nicht in Verkaufsräumen)	191	0,0
52	Einzelhandel (ohne Handel mit KFZ und ohne Tankstellen)	37 670	0,0
5	Insgesamt	101 479 301	100,0
046 Instandhaltung und Reparatur von Kraftwagen, Autowaschanlagen			
501	Handel mit Kraftwagen	10 449 938	42,2
502	Instandhaltung und Reparatur von Kraftwagen	13 170 326	53,1
503	Handel mit Kraftwagenteilen und -zubehör	463 075	1,9
504	Handel mit Krafträdern, Kraftradteilen und -zubehör, Instandhaltung und Reparatur von Krafträdern	4 348	0,0
505	Tankstellen	280 410	1,1
50	KFZ-Handel, Tankstellen	24 368 097	98,3
5121	GH.m.Getreide, Saatgut und Futtermitteln	6 227	0,0
512	GH.m.landwirtschaftlichen Grundstoffen und lebenden Tieren	6 227	0,0
5147	GH.m.sonstigen Gebrauchs- und Verbrauchsgütern	575	0,0
514	GH.m.Gebrauchs- und Verbrauchsgütern	575	0,0
5151	GH.m.festen Brennstoffen und Mineralölerzeugnissen	6 180	0,0
515	GH.m.nicht landwirtschaftlichen Rohstoffen und Halbwaren, Altmaterialien und Reststoffen	6 180	0,0
5182	GH.m.Bergwerks-, Bau- und Baustoffmaschinen	1 535	0,0
5187	GH.m.sonstigen Maschinen, Ausrüstungen und Zubehör (ohne landwirtschaftliche Maschinen)	13 593	0,1
5188	GH.m.landwirtschaftlichen Maschinen und Geräten	21 916	0,1
518	GH.m.Maschinen, Ausrüstungen und Zubehör	37 044	0,1
519	Sonstiger Großhandel	235 722	1,0
51	Handelsvermittlung und Großhandel (ohne KFZ)	285 749	1,2
52111	EH.m.Nahrungsmitteln, Getränken und Tabakwaren, oaS	15 906	0,1
52112	Sonstiger EH.m.Waren verschiedener Art, Hauptrichtung Nahrungsmittel, Getränke und Tabakwaren	39 874	0,2
5211	EH.m.Waren verschiedener Art, Hauptrichtung Nahrungsmittel, Getränke und Tabakwaren	55 779	0,2
52122	EH.m.Waren verschiedener Art, Hauptrichtung Nicht-Nahrungsmittel	37 854	0,2
5212	Sonstiger Einzelhandel mit Waren verschiedener Art	37 854	0,2
521	EH.m.Waren verschiedener Art (in Verkaufsräumen)	93 633	0,4
5226	EH.m.Tabakwaren	3 974	0,0
522	Fach-Einzelhandel mit Nahrungsmitteln, Getränken und Tabakwaren (in Verkaufsräumen)	3 974	0,0
5246	EH.m.Metallwaren, Anstrichmitteln, Bau- und Heimwerkerbedarf	1 380	0,0
5249	Facheinzelhandel, ang (in Verkaufsräumen)	18 053	0,1

1) Klassifikation der Wirtschaftszweige, Ausgabe 2003.

## 2.1 Umsatz nach Tätigkeiten und Wirtschaftszweigen 2005

Nummer der Klas- sifikation 1)	Waren-Code und Tätigkeit - Wirtschaftszweig	Umsatz	
		1 000 Euro	%
524	Sonstiger Facheinzelhandel (in Verkaufsräumen)	19 433	0,1
5263	Sonstiger Einzelhandel (nicht in Verkaufsräumen)	9 311	0,0
526	Einzelhandel (nicht in Verkaufsräumen)	9 311	0,0
52	Einzelhandel (ohne Handel mit KFZ und ohne Tankstellen)	126 351	0,5
5	Insgesamt	24 780 197	100,0
<b>047 Handel mit Reifen</b>			
501	Handel mit Kraftwagen	1 115 201	17,2
502	Instandhaltung und Reparatur von Kraftwagen	232 365	3,6
503	Handel mit Kraftwagenteilen und -zubehör	4 998 462	77,0
504	Handel mit Krafträdern, Kraftradteilen und -zubehör, Instandhaltung und Reparatur von Krafträdern	39 516	0,6
505	Tankstellen	22 229	0,3
50	KFZ-Handel, Tankstellen	6 407 773	98,7
5147	GH.m.sonstigen Gebrauchs- und Verbrauchsgütern	575	0,0
514	GH.m.Gebrauchs- und Verbrauchsgütern	575	0,0
5151	GH.m.festen Brennstoffen und Mineralölerzeugnissen	1 420	0,0
515	GH.m.nicht landwirtschaftlichen Rohstoffen und Halbwaren, Altmaterialien und Reststoffen	1 420	0,0
5188	GH.m.landwirtschaftlichen Maschinen und Geräten	1 601	0,0
518	GH.m.Maschinen, Ausrüstungen und Zubehör	1 601	0,0
519	Sonstiger Großhandel	482	0,0
51	Handelsvermittlung und Großhandel (ohne KFZ)	4 078	0,1
52111	EH.m.Nahrungsmitteln, Getränken und Tabakwaren, oaS	793	0,0
52112	Sonstiger EH.m.Waren verschiedener Art, Haupttrichtung Nahrungsmittel, Getränke und Tabakwaren	21 222	0,3
5211	EH.m.Waren verschiedener Art, Haupttrichtung Nahrungsmittel, Getränke und Tabakwaren	22 015	0,3
52122	EH.m.Waren verschiedener Art, Haupttrichtung Nicht-Nahrungsmittel	35 380	0,5
5212	Sonstiger Einzelhandel mit Waren verschiedener Art	35 380	0,5
521	EH.m.Waren verschiedener Art (in Verkaufsräumen)	57 395	0,9
5225	EH.m.Getränken	225	0,0
5226	EH.m.Tabakwaren	33	0,0
522	Fach-Einzelhandel mit Nahrungsmitteln, Getränken und Tabakwaren (in Verkaufsräumen)	258	0,0
5249	Facheinzelhandel, ang (in Verkaufsräumen)	11 846	0,2
524	Sonstiger Facheinzelhandel (in Verkaufsräumen)	11 846	0,2
5263	Sonstiger Einzelhandel (nicht in Verkaufsräumen)	10 983	0,2
526	Einzelhandel (nicht in Verkaufsräumen)	10 983	0,2
527	Reparatur von Verbrauchsgütern	956	0,0
52	Einzelhandel (ohne Handel mit KFZ und ohne Tankstellen)	81 438	1,3
5	Insgesamt	6 493 290	100,0
<b>048 Handel mit anderen Kraftwagenteilen und anderem Kraftwagenzubehör</b>			
501	Handel mit Kraftwagen	7 425 937	34,2
502	Instandhaltung und Reparatur von Kraftwagen	613 940	2,8
503	Handel mit Kraftwagenteilen und -zubehör	13 399 685	61,8
504	Handel mit Krafträdern, Kraftradteilen und -zubehör, Instandhaltung und Reparatur von Krafträdern	15 545	0,1
505	Tankstellen	72 065	0,3
50	KFZ-Handel, Tankstellen	21 527 172	99,3
5121	GH.m.Getreide, Saatgut und Futtermitteln	278	0,0
512	GH.m.landwirtschaftlichen Grundstoffen und lebenden Tieren	278	0,0
5143	GH.m_elektrischen Haushaltsgeräten und Geräten der Unterhaltungselektronik	79	0,0
5147	GH.m.sonstigen Gebrauchs- und Verbrauchsgütern	7 865	0,0
514	GH.m.Gebrauchs- und Verbrauchsgütern	7 944	0,0
5157	GH.m.Altmaterialien und Reststoffen	1 479	0,0
515	GH.m.nicht landwirtschaftlichen Rohstoffen und Halbwaren, Altmaterialien und Reststoffen	1 479	0,0
5187	GH.m.sonstigen Maschinen, Ausrüstungen und Zubehör (ohne landwirtschaftliche Maschinen)	26 432	0,1
5188	GH.m.landwirtschaftlichen Maschinen und Geräten	1 163	0,0
518	GH.m.Maschinen, Ausrüstungen und Zubehör	27 595	0,1
519	Sonstiger Großhandel	2 285	0,0
51	Handelsvermittlung und Großhandel (ohne KFZ)	39 581	0,2
52111	EH.m.Nahrungsmitteln, Getränken und Tabakwaren, oaS	5 846	0,0
52112	Sonstiger EH.m.Waren verschiedener Art, Haupttrichtung Nahrungsmittel, Getränke und Tabakwaren	12 496	0,1
5211	EH.m.Waren verschiedener Art, Haupttrichtung Nahrungsmittel, Getränke und Tabakwaren	18 343	0,1
52122	EH.m.Waren verschiedener Art, Haupttrichtung Nicht-Nahrungsmittel	24 864	0,1
5212	Sonstiger Einzelhandel mit Waren verschiedener Art	24 864	0,1
521	EH.m.Waren verschiedener Art (in Verkaufsräumen)	43 206	0,2
5225	EH.m.Getränken	1 572	0,0
5226	EH.m.Tabakwaren	369	0,0

1) Klassifikation der Wirtschaftszweige, Ausgabe 2003.

## 2.1 Umsatz nach Tätigkeiten und Wirtschaftszweigen 2005

Nummer der Klas- sifikation 1)	Waren-Code und Tätigkeit - Wirtschaftszweig	Umsatz	
		1 000 Euro	%
522	Fach-Einzelhandel mit Nahrungsmitteln, Getränken und Tabakwaren (in Verkaufsräumen)	1 940	0,0
5242	EH.m.Bekleidung	28 418	0,1
5246	EH.m.Metallwaren, Anstrichmitteln, Bau- und Heimwerkerbedarf	21 400	0,1
5249	Facheinzelhandel, ang (in Verkaufsräumen)	23 799	0,1
524	Sonstiger Facheinzelhandel (in Verkaufsräumen)	73 617	0,3
5263	Sonstiger Einzelhandel (nicht in Verkaufsräumen)	1 129	0,0
526	Einzelhandel (nicht in Verkaufsräumen)	1 129	0,0
527	Reparatur von Gebrauchsgütern	319	0,0
52	Einzelhandel (ohne Handel mit KFZ und ohne Tankstellen)	120 212	0,6
5	Insgesamt	21 686 964	100,0
<b>049 Handel mit Krafträdern, deren Teilen und Zubehör</b>			
501	Handel mit Kraftwagen	525 089	20,3
502	Instandhaltung und Reparatur von Kraftwagen	24 642	1,0
503	Handel mit Kraftwagenteilen und -zubehör	78 209	3,0
504	Handel mit Krafträdern, Kraftradteilen und -zubehör, Instandhaltung und Reparatur von Krafträdern	1 912 101	73,9
505	Tankstellen	6 128	0,2
50	KFZ-Handel, Tankstellen	2 546 170	98,4
5147	GH.m.sonstigen Gebrauchs- und Verbrauchsgütern	17 337	0,7
514	GH.m.Gebrauchs- und Verbrauchsgütern	17 337	0,7
51	Handelsvermittlung und Großhandel (ohne KFZ)	17 337	0,7
52111	EH.m.Nahrungsmitteln, Getränken und Tabakwaren, oaS	734	0,0
52112	Sonstiger EH.m.Waren verschiedener Art, Hauptrichtung Nahrungsmittel, Getränke und Tabakwaren	3 587	0,1
5211	EH.m.Waren verschiedener Art, Hauptrichtung Nahrungsmittel, Getränke und Tabakwaren	4 322	0,2
521	EH.m.Waren verschiedener Art (in Verkaufsräumen)	4 322	0,2
5249	Facheinzelhandel, ang (in Verkaufsräumen)	19 136	0,7
524	Sonstiger Facheinzelhandel (in Verkaufsräumen)	19 136	0,7
5263	Sonstiger Einzelhandel (nicht in Verkaufsräumen)	266	0,0
526	Einzelhandel (nicht in Verkaufsräumen)	266	0,0
527	Reparatur von Gebrauchsgütern	167	0,0
52	Einzelhandel (ohne Handel mit KFZ und ohne Tankstellen)	23 891	0,9
5	Insgesamt	2 587 397	100,0
<b>050 Instandhaltung und Reparatur von Krafträdern</b>			
501	Handel mit Kraftwagen	84 241	18,1
502	Instandhaltung und Reparatur von Kraftwagen	18 893	4,1
503	Handel mit Kraftwagenteilen und -zubehör	9 162	2,0
504	Handel mit Krafträdern, Kraftradteilen und -zubehör, Instandhaltung und Reparatur von Krafträdern	340 268	73,2
505	Tankstellen	5 151	1,1
50	KFZ-Handel, Tankstellen	457 715	98,5
52112	Sonstiger EH.m.Waren verschiedener Art, Hauptrichtung Nahrungsmittel, Getränke und Tabakwaren	1 548	0,3
5211	EH.m.Waren verschiedener Art, Hauptrichtung Nahrungsmittel, Getränke und Tabakwaren	1 548	0,3
521	EH.m.Waren verschiedener Art (in Verkaufsräumen)	1 548	0,3
5246	EH.m.Metallwaren, Anstrichmitteln, Bau- und Heimwerkerbedarf	338	0,1
5249	Facheinzelhandel, ang (in Verkaufsräumen)	4 830	1,0
524	Sonstiger Facheinzelhandel (in Verkaufsräumen)	5 167	1,1
5263	Sonstiger Einzelhandel (nicht in Verkaufsräumen)	133	0,0
526	Einzelhandel (nicht in Verkaufsräumen)	133	0,0
527	Reparatur von Gebrauchsgütern	334	0,1
52	Einzelhandel (ohne Handel mit KFZ und ohne Tankstellen)	7 182	1,5
5	Insgesamt	464 897	100,0
<b>051 Handel mit Kraftstoffen an Tankstellen</b>			
501	Handel mit Kraftwagen	252 992	1,8
502	Instandhaltung und Reparatur von Kraftwagen	70 359	0,5
503	Handel mit Kraftwagenteilen und -zubehör	13 307	0,1
504	Handel mit Krafträdern, Kraftradteilen und -zubehör, Instandhaltung und Reparatur von Krafträdern	1 865	0,0
505	Tankstellen	7 831 957	55,8
50	KFZ-Handel, Tankstellen	8 170 481	58,2
5121	GH.m.Getreide, Saatgut und Futtermitteln	292 377	2,1
5123	GH.m.lebenden Tieren	4 353	0,0
512	GH.m.landwirtschaftlichen Grundstoffen und lebenden Tieren	296 730	2,1
5138	GH.m.sonstigen Nahrungsmitteln	23 953	0,2

## 2.1 Umsatz nach Tätigkeiten und Wirtschaftszweigen 2005

Nummer der Klas- sifikation 1)	Waren-Code und Tätigkeit - Wirtschaftszweig	Umsatz	
		1 000 Euro	%
5139	GH.m.Nahrungsmitteln, Getränken und Tabakwaren, oaS	17 028	0,1
513	GH.m.Nahrungsmitteln, Getränken und Tabakwaren	40 981	0,3
5151	GH.m.festen Brennstoffen und Mineralölerzeugnissen	3 151 146	22,5
5155	GH.m.chemischen Erzeugnissen	7 819	0,1
515	GH.m.nicht landwirtschaftlichen Rohstoffen und Halbwaren, Altmaterialien und Reststoffen	3 158 966	22,5
5188	GH.m.landwirtschaftlichen Maschinen und Geräten	41 728	0,3
518	GH.m.Maschinen, Ausrüstungen und Zubehör	41 728	0,3
519	Sonstiger Großhandel	1 103 535	7,9
51	Handelsvermittlung und Großhandel (ohne KFZ)	4 641 938	33,1
52111	EH.m.Nahrungsmitteln, Getränken und Tabakwaren, oaS	198 497	1,4
52112	Sonstiger EH.m.Waren verschiedener Art, Hauptrichtung Nahrungsmittel, Getränke und Tabakwaren	404 225	2,9
5211	EH.m.Waren verschiedener Art, Hauptrichtung Nahrungsmittel, Getränke und Tabakwaren	602 722	4,3
52122	EH.m.Waren verschiedener Art, Hauptrichtung Nicht-Nahrungsmittel	206 909	1,5
5212	Sonstiger Einzelhandel mit Waren verschiedener Art	206 909	1,5
521	EH.m.Waren verschiedener Art (in Verkaufsräumen)	809 631	5,8
5226	EH.m.Tabakwaren	6 975	0,0
522	Fach-Einzelhandel mit Nahrungsmitteln, Getränken und Tabakwaren (in Verkaufsräumen)	6 975	0,0
5233	EH.m.Parfümeriewaren und Körperpflegemitteln	39 851	0,3
523	Verkaufsräumen)	39 851	0,3
5244	EH.m.Möbeln, Einrichtungsgegenständen und Hausrat, ang	6 746	0,0
5246	EH.m.Metallwaren, Anstrichmitteln, Bau- und Heimwerkerbedarf	31 125	0,2
5249	Facheinzelhandel, ang (in Verkaufsräumen)	12 477	0,1
524	Sonstiger Facheinzelhandel (in Verkaufsräumen)	50 348	0,4
5263	Sonstiger Einzelhandel (nicht in Verkaufsräumen)	310 269	2,2
526	Einzelhandel (nicht in Verkaufsräumen)	310 269	2,2
52	Einzelhandel (ohne Handel mit KFZ und ohne Tankstellen)	1 217 075	8,7
5	Insgesamt	14 029 494	100,0
<b>Kraftfahrzeughandel; Instandhaltung und Reparatur von KFZ; Handel mit Kraftstoffen an Tankstellen</b>			
501	Handel mit Kraftwagen	119 266 876	69,5
502	Instandhaltung und Reparatur von Kraftwagen	15 652 466	9,1
503	Handel mit Kraftwagenteilen und -zubehör	19 209 903	11,2
504	Handel mit Krafträdern, Kraftradteilen und -zubehör, Instandhaltung und Reparatur von Krafträdern	2 324 551	1,4
505	Tankstellen	8 306 139	4,8
50	KFZ-Handel, Tankstellen	164 759 935	96,1
5121	GH.m.Getreide, Saatgut und Futtermitteln	306 905	0,2
5123	GH.m.lebenden Tieren	4 353	0,0
512	GH.m.landwirtschaftlichen Grundstoffen und lebenden Tieren	311 258	0,2
5131	GH.m.Obst, Gemüse und Kartoffeln	19 871	0,0
5134	GH.m.Getränken	1 274	0,0
5138	GH.m.sonstigen Nahrungsmitteln	23 953	0,0
5139	GH.m.Nahrungsmitteln, Getränken und Tabakwaren, oaS	17 028	0,0
513	GH.m.Nahrungsmitteln, Getränken und Tabakwaren	62 126	0,0
5143	GH.m.elektrischen Haushaltsgeräten und Geräten der Unterhaltungselektronik	79	0,0
5147	GH.m.sonstigen Gebrauchs- und Verbrauchsgütern	26 352	0,0
514	GH.m.Gebrauchs- und Verbrauchsgütern	26 432	0,0
5151	GH.m.festen Brennstoffen und Mineralölerzeugnissen	3 167 250	1,8
5152	GH.m.Erzen, Metallen und Metallhalbzeug	1	0,0
5153	GH.m.Holz, Baustoffen, Anstrichmitteln und Sanitärkeramik	1 261	0,0
5155	GH.m.chemischen Erzeugnissen	7 819	0,0
5157	GH.m.Altmaterialien und Reststoffen	1 479	0,0
515	GH.m.nicht landwirtschaftlichen Rohstoffen und Halbwaren, Altmaterialien und Reststoffen	3 177 810	1,9
5182	GH.m.Bergwerks-, Bau- und Baustoffmaschinen	2 571	0,0
5187	GH.m.sonstigen Maschinen, Ausrüstungen und Zubehör (ohne landwirtschaftliche Maschinen)	45 475	0,0
5188	GH.m.landwirtschaftlichen Maschinen und Geräten	82 193	0,0
518	GH.m.Maschinen, Ausrüstungen und Zubehör	130 239	0,1
519	Sonstiger Großhandel	1 439 924	0,8
51	Handelsvermittlung und Großhandel (ohne KFZ)	5 147 787	3,0
52111	EH.m.Nahrungsmitteln, Getränken und Tabakwaren, oaS	221 776	0,1
52112	Sonstiger EH.m.Waren verschiedener Art, Hauptrichtung Nahrungsmittel, Getränke und Tabakwaren	485 364	0,3
5211	EH.m.Waren verschiedener Art, Hauptrichtung Nahrungsmittel, Getränke und Tabakwaren	707 140	0,4
52122	EH.m.Waren verschiedener Art, Hauptrichtung Nicht-Nahrungsmittel	305 031	0,2
5212	Sonstiger Einzelhandel mit Waren verschiedener Art	305 031	0,2
521	EH.m.Waren verschiedener Art (in Verkaufsräumen)	1 012 170	0,6
5225	EH.m.Getränken	1 908	0,0
5226	EH.m.Tabakwaren	11 351	0,0
522	Fach-Einzelhandel mit Nahrungsmitteln, Getränken und Tabakwaren (in Verkaufsräumen)	13 260	0,0

## 2.1 Umsatz nach Tätigkeiten und Wirtschaftszweigen 2005

Nummer der Klassifikation 1)	Waren-Code und Tätigkeit - Wirtschaftszweig	Umsatz	
		1 000 Euro	%
5233	EH.m.Parfümeriewaren und Körperpflegemitteln	39 851	0,0
523	Apotheken; Fach-EH.m.medizinischen, orthopädischen und kosmetischen Artikeln (in Verkaufsräumen)	39 851	0,0
5242	EH.m.Bekleidung	28 418	0,0
5244	EH.m.Möbeln, Einrichtungsgegenständen und Hausrat, ang	6 746	0,0
5246	EH.m.Metallwaren, Anstrichmitteln, Bau- und Heimwerkerbedarf	54 243	0,0
5249	Facheinzelhandel, ang (in Verkaufsräumen)	108 207	0,1
524	Sonstiger Facheinzelhandel (in Verkaufsräumen)	197 615	0,1
525	EH.m.Antiquitäten und Gebrauchtwaren (in Verkaufsräumen)	16 866	0,0
5263	Sonstiger Einzelhandel (nicht in Verkaufsräumen)	332 282	0,2
526	Einzelhandel (nicht in Verkaufsräumen)	332 282	0,2
527	Reparatur von Gebrauchsgütern	1 775	0,0
52	Einzelhandel (ohne Handel mit KFZ und ohne Tankstellen)	1 613 819	0,9
5	Insgesamt	171 521 541	100,0
<b>052 V.v.landwirtschaftlichen Grundstoffen, lebenden Tieren, textilen Rohstoffen und Halbwaren</b>			
511	Handelsvermittlung	77 522	43,9
5121	GH.m.Getreide, Saatgut und Futtermitteln	11 203	6,3
5123	GH.m.lebenden Tieren	15 893	9,0
512	GH.m.landwirtschaftlichen Grundstoffen und lebenden Tieren	27 096	15,3
5141	GH.m.Textilien	72	0,0
514	GH.m.Gebrauchs- und Verbrauchsgütern	72	0,0
5155	GH.m.chemischen Erzeugnissen	71 653	40,5
515	GH.m.nicht landwirtschaftlichen Rohstoffen und Halbwaren, Altmaterialien und Reststoffen	71 653	40,5
51	Handelsvermittlung und Großhandel (ohne KFZ)	176 342	99,8
52122	EH.m.Waren verschiedener Art, Hauptrichtung Nicht-Nahrungsmittel	340	0,2
5212	Sonstiger Einzelhandel mit Waren verschiedener Art	340	0,2
521	EH.m.Waren verschiedener Art (in Verkaufsräumen)	340	0,2
5261	Versandhandel	52	0,0
526	Einzelhandel (nicht in Verkaufsräumen)	52	0,0
52	Einzelhandel (ohne Handel mit KFZ und ohne Tankstellen)	391	0,2
5	Insgesamt	176 733	100,0
<b>053 V.v.Brennstoffen (ausg. Kraftstoffen an Tankstellen), Erzen, Metallen und technischen Chemikalien</b>			
511	Handelsvermittlung	99 451	64,2
5147	GH.m.sonstigen Gebrauchs- und Verbrauchsgütern	46	0,0
514	GH.m.Gebrauchs- und Verbrauchsgütern	46	0,0
5151	GH.m.festen Brennstoffen und Mineralölerzeugnissen	34 199	22,1
5154	GH.m.Metall- und Kunststoffwaren für Bauzwecke sowie Installationsbed. für Gas, Wasser und Heizung	20	0,0
5155	GH.m.chemischen Erzeugnissen	11 694	7,6
515	GH.m.nicht landwirtschaftlichen Rohstoffen und Halbwaren, Altmaterialien und Reststoffen	45 913	29,6
5187	GH.m.sonstigen Maschinen, Ausrüstungen und Zubehör (ohne landwirtschaftliche Maschinen)	3 498	2,3
518	GH.m.Maschinen, Ausrüstungen und Zubehör	3 498	2,3
51	Handelsvermittlung und Großhandel (ohne KFZ)	148 909	96,1
52122	EH.m.Waren verschiedener Art, Hauptrichtung Nicht-Nahrungsmittel	728	0,5
5212	Sonstiger Einzelhandel mit Waren verschiedener Art	728	0,5
521	EH.m.Waren verschiedener Art (in Verkaufsräumen)	728	0,5
5263	Sonstiger Einzelhandel (nicht in Verkaufsräumen)	5 249	3,4
526	Einzelhandel (nicht in Verkaufsräumen)	5 249	3,4
52	Einzelhandel (ohne Handel mit KFZ und ohne Tankstellen)	5 977	3,9
5	Insgesamt	154 886	100,0
<b>054 V.v.Holz, Baustoffen und Anstrichmitteln</b>			
511	Handelsvermittlung	173 477	95,3
5144	GH.m.Haushaltswaren aus Metall, keramischen Erzeugnissen, Glaswaren, Tapeten und Reinigungsmitteln	1 104	0,6
514	GH.m.Gebrauchs- und Verbrauchsgütern	1 104	0,6
5153	GH.m.Holz, Baustoffen, Anstrichmitteln und Sanitärkeramik	5 254	2,9
515	GH.m.nicht landwirtschaftlichen Rohstoffen und Halbwaren, Altmaterialien und Reststoffen	5 254	2,9
51	Handelsvermittlung und Großhandel (ohne KFZ)	179 835	98,8
5246	EH.m.Metallwaren, Anstrichmitteln, Bau- und Heimwerkerbedarf	474	0,3
524	Sonstiger Facheinzelhandel (in Verkaufsräumen)	474	0,3
5263	Sonstiger Einzelhandel (nicht in Verkaufsräumen)	1 680	0,9

## 2.1 Umsatz nach Tätigkeiten und Wirtschaftszweigen 2005

Nummer der Klas- sifikation 1)	Waren-Code und Tätigkeit - Wirtschaftszweig	Umsatz	
		1 000 Euro	%
526	Einzelhandel (nicht in Verkaufsräumen)	1 680	0,9
52	Einzelhandel (ohne Handel mit KFZ und ohne Tankstellen)	2 154	1,2
5	Insgesamt	181 988	100,0
<b>055 V.v. Maschinen, technischem Bedarf, Wasser- und Luftfahrzeugen</b>			
502	Instandhaltung und Reparatur von Kraftwagen	231	0,0
504	Handel mit Krafträdern, Kraftradteilen und -zubehör, Instandhaltung und Reparatur von Krafträdern	43	0,0
50	KFZ-Handel, Tankstellen	274	0,0
511	Handelsvermittlung	1 029 954	94,1
5139	GH.m.Nahrungsmitteln, Getränken und Tabakwaren, oaS	3 733	0,3
513	GH.m.Nahrungsmitteln, Getränken und Tabakwaren	3 733	0,3
5143	GH.m.elektrischen Haushaltsgeräten und Geräten der Unterhaltungselektronik	3 850	0,4
5146	GH.m.pharmazeutischen, medizinischen und orthopädischen Erzeugnissen	24 816	2,3
514	GH.m.Gebrauchs- und Verbrauchsgütern	28 666	2,6
5152	GH.m.Erzen, Metallen und Metallhalbzeug	1 230	0,1
5153	GH.m.Holz, Baustoffen, Anstrichmitteln und Sanitärkeramik	761	0,1
5154	Heizung	1 775	0,2
5156	GH.m.sonstigen Halbwaren	154	0,0
5157	GH.m.Altmaterialien und Reststoffen	4	0,0
515	GH.m.nicht landwirtschaftlichen Rohstoffen und Halbwaren, Altmaterialien und Reststoffen	3 924	0,4
5181	GH.m.Werkzeugmaschinen	330	0,0
5184	GH.m.Datenverarbeitungsgeräten, peripheren Einheiten und Software	1 184	0,1
5186	GH.m.elektronischen Bauelementen	296	0,0
5187	GH.m.sonstigen Maschinen, Ausrüstungen und Zubehör (ohne landwirtschaftliche Maschinen)	15 818	1,4
5188	GH.m.landwirtschaftlichen Maschinen und Geräten	571	0,1
518	GH.m.Maschinen, Ausrüstungen und Zubehör	18 199	1,7
519	Sonstiger Großhandel	7 696	0,7
51	Handelsvermittlung und Großhandel (ohne KFZ)	1 092 173	99,8
5232	EH.m.medizinischen und orthopädischen Artikeln	52	0,0
523	Verkaufsräumen)	52	0,0
5246	EH.m.Metallwaren, Anstrichmitteln, Bau- und Heimwerkerbedarf	16	0,0
5249	Facheinzelhandel, ang (in Verkaufsräumen)	20	0,0
524	Sonstiger Facheinzelhandel (in Verkaufsräumen)	36	0,0
525	EH.m.Antiquitäten und Gebrauchtwaren (in Verkaufsräumen)	1 916	0,2
52	Einzelhandel (ohne Handel mit KFZ und ohne Tankstellen)	2 004	0,2
5	Insgesamt	1 094 451	100,0
<b>056 V.v.Möbeln, Einrichtungs- und Haushaltsgegenständen, Eisen- und Metallwaren</b>			
511	Handelsvermittlung	486 042	89,6
5143	GH.m.elektrischen Haushaltsgeräten und Geräten der Unterhaltungselektronik	25 297	4,7
5144	Reinigungsmitteln	51	0,0
5147	GH.m.sonstigen Gebrauchs- und Verbrauchsgütern	8 505	1,6
514	GH.m.Gebrauchs- und Verbrauchsgütern	33 853	6,2
5152	GH.m.Erzen, Metallen und Metallhalbzeug	369	0,1
5153	GH.m.Holz, Baustoffen, Anstrichmitteln und Sanitärkeramik	173	0,0
5154	Heizung	70	0,0
515	GH.m.nicht landwirtschaftlichen Rohstoffen und Halbwaren, Altmaterialien und Reststoffen	611	0,1
519	Sonstiger Großhandel	16 751	3,1
51	Handelsvermittlung und Großhandel (ohne KFZ)	537 257	99,0
52121	EH.m.Waren verschiedener Art (ohne Nahrungsmittel)	48	0,0
5212	Sonstiger Einzelhandel mit Waren verschiedener Art	48	0,0
521	EH.m.Waren verschiedener Art (in Verkaufsräumen)	48	0,0
5244	EH.m.Möbeln, Einrichtungsgegenständen und Hausrat, ang	4 446	0,8
5245	EH.m.elektrischen Haushaltsgeräten, Geräten der Unterhaltungselektronik und Musikinstrumenten	328	0,1
524	Sonstiger Facheinzelhandel (in Verkaufsräumen)	4 774	0,9
5263	Sonstiger Einzelhandel (nicht in Verkaufsräumen)	680	0,1
526	Einzelhandel (nicht in Verkaufsräumen)	680	0,1
52	Einzelhandel (ohne Handel mit KFZ und ohne Tankstellen)	5 503	1,0
5	Insgesamt	542 760	100,0
<b>057 V.v.Textilien, Bekleidung, Schuhen und Lederwaren</b>			
504	Handel mit Krafträdern, Kraftradteilen und -zubehör, Instandhaltung und Reparatur von Krafträdern	112	0,0
50	KFZ-Handel, Tankstellen	112	0,0



## 2.1 Umsatz nach Tätigkeiten und Wirtschaftszweigen 2005

Nummer der Klas- sifikation 1)	Waren-Code und Tätigkeit - Wirtschaftszweig	Umsatz	
		1 000 Euro	%
511	Handelsvermittlung	391 346	94,3
5124	GH.m.Häuten, Fellen und Leder	114	0,0
512	GH.m.landwirtschaftlichen Grundstoffen und lebenden Tieren	114	0,0
5141	GH.m.Textilien	1 489	0,4
5142	GH.m.Bekleidung und Schuhe	8 388	2,0
5146	GH.m.pharmazeutischen, medizinischen und orthopädischen Erzeugnissen	47	0,0
5147	GH.m.sonstigen Gebrauchs- und Verbrauchsgütern	792	0,2
514	GH.m.Gebrauchs- und Verbrauchsgütern	10 716	2,6
519	Sonstiger Großhandel	8 240	2,0
51	Handelsvermittlung und Großhandel (ohne KFZ)	410 416	98,9
52121	EH.m.Waren verschiedener Art (ohne Nahrungsmittel)	48	0,0
5212	Sonstiger Einzelhandel mit Waren verschiedener Art	48	0,0
521	EH.m.Waren verschiedener Art (in Verkaufsräumen)	48	0,0
5242	EH.m.Bekleidung	2 927	0,7
524	Sonstiger Facheinzelhandel (in Verkaufsräumen)	2 927	0,7
5261	Versandhandel	1 014	0,2
5262	EH.an Verkaufsständen und auf Märkten	445	0,1
526	Einzelhandel (nicht in Verkaufsräumen)	1 459	0,4
52	Einzelhandel (ohne Handel mit KFZ und ohne Tankstellen)	4 435	1,1
5	Insgesamt	414 963	100,0
<b>058 V.v.Nahrungsmitteln, Getränken und Tabakwaren</b>			
505	Tankstellen	340	0,1
50	KFZ-Handel, Tankstellen	340	0,1
511	Handelsvermittlung	287 062	86,3
5132	GH.m.Fleisch, Fleischwaren, Geflügel und Wild	743	0,2
5133	GH.m.Milch, Milcherzeugnissen, Eiern, Speiseölen und Nahrungsfetten	5 238	1,6
5134	GH.m.Getränken	4 948	1,5
5136	GH.m.Zucker, Süßwaren und Backwaren	3 471	1,0
5137	GH.m.Kaffee, Tee, Kakao und Gewürzen	2 352	0,7
5138	GH.m.sonstigen Nahrungsmitteln	9 060	2,7
5139	GH.m.Nahrungsmitteln, Getränken und Tabakwaren, oaS	2 149	0,6
513	GH.m.Nahrungsmitteln, Getränken und Tabakwaren	27 960	8,4
5151	GH.m.festen Brennstoffen und Mineralölerzeugnissen	1 424	0,4
515	GH.m.nicht landwirtschaftlichen Rohstoffen und Halbwaren, Altmaterialien und Reststoffen	1 424	0,4
51	Handelsvermittlung und Großhandel (ohne KFZ)	316 446	95,2
52111	EH.m.Nahrungsmitteln, Getränken und Tabakwaren, oaS	340	0,1
5211	EH.m.Waren verschiedener Art, Hauptrichtung Nahrungsmittel, Getränke und Tabakwaren	340	0,1
52122	EH.m.Waren verschiedener Art, Hauptrichtung Nicht-Nahrungsmittel	857	0,3
5212	Sonstiger Einzelhandel mit Waren verschiedener Art	857	0,3
521	EH.m.Waren verschiedener Art (in Verkaufsräumen)	1 197	0,4
5222	EH.m.Fleisch, Fleischwaren, Geflügel und Wild	4 694	1,4
5224	EH.m.Back- und Süßwaren	1 841	0,6
5225	EH.m.Getränken	2 134	0,6
5226	EH.m.Tabakwaren	722	0,2
522	Fach-Einzelhandel mit Nahrungsmitteln, Getränken und Tabakwaren (in Verkaufsräumen)	9 391	2,8
5247	EH.m.Büchern, Zeitschriften, Zeitungen, Schreibwaren und Bürobedarf	579	0,2
5249	Facheinzelhandel, ang (in Verkaufsräumen)	154	0,0
524	Sonstiger Facheinzelhandel (in Verkaufsräumen)	733	0,2
5263	Sonstiger Einzelhandel (nicht in Verkaufsräumen)	4 375	1,3
526	Einzelhandel (nicht in Verkaufsräumen)	4 375	1,3
52	Einzelhandel (ohne Handel mit KFZ und ohne Tankstellen)	15 695	4,7
5	Insgesamt	332 481	100,0
<b>059 V.v.Waren, anderweitig nicht genannt</b>			
501	Handel mit Kraftwagen	1 546	0,2
502	Instandhaltung und Reparatur von Kraftwagen	125	0,0
503	Handel mit Kraftwagenteilen und -zubehör	948	0,1
504	Handel mit Krafträdern, Kraftradteilen und -zubehör, Instandhaltung und Reparatur von Krafträdern	43	0,0
505	Tankstellen	1 541	0,2
50	KFZ-Handel, Tankstellen	4 203	0,4
511	Handelsvermittlung	649 304	64,1
5121	GH.m.Getreide, Saatgut und Futtermitteln	32 390	3,2
5123	GH.m.lebenden Tieren	206	0,0

## 2.1 Umsatz nach Tätigkeiten und Wirtschaftszweigen 2005

Nummer der Klas- sifikation 1)	Waren-Code und Tätigkeit - Wirtschaftszweig	Umsatz	
		1 000 Euro	%
5124	GH.m.Häuten, Fellen und Leder	508	0,1
512	GH.m.landwirtschaftlichen Grundstoffen und lebenden Tieren	33 103	3,3
5131	GH.m.Obst, Gemüse und Kartoffeln	855	0,1
5133	GH.m.Milch, Milcherzeugnissen, Eiern, Speiseölen und Nahrungsfetten	518	0,1
5135	GH.m.Tabakwaren	997	0,1
513	GH.m.Nahrungsmitteln, Getränken und Tabakwaren	2 370	0,2
5141	GH.m.Textilien	1	0,0
5142	GH.m.Bekleidung und Schuhen	293	0,0
5143	GH.m.elektrischen Haushaltsgeräten und Geräten der Unterhaltungselektronik	5 770	0,6
5144	Reinigungsmitteln	4 517	0,4
5146	GH.m.pharmazeutischen, medizinischen und orthopädischen Erzeugnissen	29 386	2,9
5147	GH.m.sonstigen Gebrauchs- und Verbrauchsgütern	24 181	2,4
514	GH.m.Gebrauchs- und Verbrauchsgütern	64 148	6,3
5152	GH.m.Erzen, Metallen und Metallhalbzeug	3 153	0,3
5153	GH.m.Holz, Baustoffen, Anstrichmitteln und Sanitärkeramik	1 500	0,1
5154	Heizung	1 131	0,1
5155	GH.m.chemischen Erzeugnissen	24 838	2,5
5157	GH.m.Altmaterialien und Reststoffen	257	0,0
515	GH.m.nicht landwirtschaftlichen Rohstoffen und Halbwaren, Altmaterialien und Reststoffen	30 878	3,0
5182	GH.m.Bergwerks-, Bau- und Baustoffmaschinen	260	0,0
5184	GH.m.Datenverarbeitungsgeräten, peripheren Einheiten und Software	743	0,1
5185	GH.m.sonstigen Büromaschinen und Büromöbeln	2 080	0,2
5186	GH.m.elektronischen Bauelementen	609	0,1
5187	GH.m.sonstigen Maschinen, Ausrüstungen und Zubehör (ohne landwirtschaftliche Maschinen)	95 697	9,4
5188	GH.m.landwirtschaftlichen Maschinen und Geräten	1 716	0,2
518	GH.m.Maschinen, Ausrüstungen und Zubehör	101 106	10,0
519	Sonstiger Großhandel	58 503	5,8
51	Handelsvermittlung und Großhandel (ohne KFZ)	939 412	92,7
52111	EH.m.Nahrungsmitteln, Getränken und Tabakwaren, oaS	118	0,0
52112	Sonstiger EH.m.Waren verschiedener Art, Hauptrichtung Nahrungsmittel, Getränke und Tabakwaren	2 506	0,2
5211	EH.m.Waren verschiedener Art, Hauptrichtung Nahrungsmittel, Getränke und Tabakwaren	2 624	0,3
52122	EH.m.Waren verschiedener Art, Hauptrichtung Nicht-Nahrungsmittel	785	0,1
5212	Sonstiger Einzelhandel mit Waren verschiedener Art	785	0,1
521	EH.m.Waren verschiedener Art (in Verkaufsräumen)	3 409	0,3
5226	EH.m.Tabakwaren	3 224	0,3
522	Fach-Einzelhandel mit Nahrungsmitteln, Getränken und Tabakwaren (in Verkaufsräumen)	3 224	0,3
5231	Apotheken	284	0,0
5232	EH.m.medizinischen und orthopädischen Artikeln	136	0,0
5233	EH.m.Parfümeriewaren und Körperpflegemitteln	1 969	0,2
523	Verkaufsräumen)	2 388	0,2
5242	EH.m.Bekleidung	1 132	0,1
5244	EH.m.Möbeln, Einrichtungsgegenständen und Hausrat, ang	209	0,0
5245	EH.m.elektrischen Haushaltsgeräten, Geräten der Unterhaltungselektronik und Musikinstrumenten	3 570	0,4
5246	EH.m.Metallwaren, Anstrichmitteln, Bau- und Heimwerkerbedarf	29 256	2,9
5247	EH.m.Büchern, Zeitschriften, Zeitungen, Schreibwaren und Bürobedarf	4 711	0,5
5248	EH.m.Tapeten, Bodenbelägen, Kunstgegenständen, Briefmarken, Münzen, Geschenkartikeln, Uhren, Schmuck und Spielwaren	4 959	0,5
5249	Facheinzelhandel, ang (in Verkaufsräumen)	3 197	0,3
524	Sonstiger Facheinzelhandel (in Verkaufsräumen)	47 033	4,6
5261	Versandhandel	9 933	1,0
5262	EH.an Verkaufsständen und auf Märkten	417	0,0
5263	Sonstiger Einzelhandel (nicht in Verkaufsräumen)	2 706	0,3
526	Einzelhandel (nicht in Verkaufsräumen)	13 056	1,3
527	Reparatur von Gebrauchsgütern	223	0,0
52	Einzelhandel (ohne Handel mit KFZ und ohne Tankstellen)	69 334	6,8
5	Insgesamt	1 012 950	100,0
<b>Handelsvermittlung (ohne Vermittlung von KFZ, und Kraftstoffen an Tankstellen)</b>			
501	Handel mit Kraftwagen	1 546	0,0
502	Instandhaltung und Reparatur von Kraftwagen	356	0,0
503	Handel mit Kraftwagenteilen und -zubehör	948	0,0
504	Handel mit Krafträdern, Kraftradteilen und -zubehör, Instandhaltung und Reparatur von Krafträdern	198	0,0
505	Tankstellen	1 881	0,0
50	KFZ-Handel, Tankstellen	4 929	0,1
511	Handelsvermittlung	3 194 159	81,7
5121	GH.m.Getreide, Saatgut und Futtermitteln	43 592	1,1
5123	GH.m.lebenden Tieren	16 098	0,4
5124	GH.m.Häuten, Fellen und Leder	622	0,0
512	GH.m.landwirtschaftlichen Grundstoffen und lebenden Tieren	60 313	1,5

## 2.1 Umsatz nach Tätigkeiten und Wirtschaftszweigen 2005

Nummer der Klas- sifikation 1)	Waren-Code und Tätigkeit - Wirtschaftszweig	Umsatz	
		1 000 Euro	%
5131	GH.m.Obst, Gemüse und Kartoffeln	855	0,0
5132	GH.m.Fleisch, Fleischwaren, Geflügel und Wild	743	0,0
5133	GH.m.Milch, Milcherzeugnissen, Eiern, Speiseölen und Nahrungsfetten	5 755	0,1
5134	GH.m.Getränken	4 948	0,1
5135	GH.m.Tabakwaren	997	0,0
5136	GH.m.Zucker, Süßwaren und Backwaren	3 471	0,1
5137	GH.m.Kaffee, Tee, Kakao und Gewürzen	2 352	0,1
5138	GH.m.sonstigen Nahrungsmitteln	9 060	0,2
5139	GH.m.Nahrungsmitteln, Getränken und Tabakwaren, oaS	5 882	0,2
513	GH.m.Nahrungsmitteln, Getränken und Tabakwaren	34 063	0,9
5141	GH.m.Textilien	1 562	0,0
5142	GH.m.Bekleidung und Schuhen	8 681	0,2
5143	GH.m.elektrischen Haushaltsgeräten und Geräten der Unterhaltungselektronik	34 917	0,9
5144	Reinigungsmitteln	5 672	0,1
5146	GH.m.pharmazeutischen, medizinischen und orthopädischen Erzeugnissen	54 249	1,4
5147	GH.m.sonstigen Gebrauchs- und Verbrauchsgütern	33 524	0,9
514	GH.m.Gebrauchs- und Verbrauchsgütern	138 605	3,5
5151	GH.m.festen Brennstoffen und Mineralölerzeugnissen	35 623	0,9
5152	GH.m.Erzen, Metallen und Metallhalbzeug	4 752	0,1
5153	GH.m.Holz, Baustoffen, Anstrichmitteln und Sanitärkeramik	7 687	0,2
5154	Heizung	2 995	0,1
5155	GH.m.chemischen Erzeugnissen	108 184	2,8
5156	GH.m.sonstigen Halbwaren	154	0,0
5157	GH.m.Altmaterialien und Reststoffen	261	0,0
515	GH.m.nicht landwirtschaftlichen Rohstoffen und Halbwaren, Altmaterialien und Reststoffen	159 656	4,1
5181	GH.m.Werkzeugmaschinen	330	0,0
5182	GH.m.Bergwerks-, Bau- und Baustoffmaschinen	260	0,0
5184	GH.m.Datenverarbeitungsgeräten, peripheren Einheiten und Software	1 927	0,0
5185	GH.m.sonstigen Büromaschinen und Büromöbeln	2 080	0,1
5186	GH.m.elektronischen Bauelementen	905	0,0
5187	GH.m.sonstigen Maschinen, Ausrüstungen und Zubehör (ohne landwirtschaftliche Maschinen)	115 013	2,9
5188	GH.m.landwirtschaftlichen Maschinen und Geräten	2 288	0,1
518	GH.m.Maschinen, Ausrüstungen und Zubehör	122 804	3,1
519	Sonstiger Großhandel	91 190	2,3
51	Handelsvermittlung und Großhandel (ohne KFZ)	3 800 790	97,2
52111	EH.m.Nahrungsmitteln, Getränken und Tabakwaren, oaS	458	0,0
52112	Sonstiger EH.m.Waren verschiedener Art, Hauptrichtung Nahrungsmittel, Getränke und Tabakwaren	2 506	0,1
5211	EH.m.Waren verschiedener Art, Hauptrichtung Nahrungsmittel, Getränke und Tabakwaren	2 964	0,1
52121	EH.m.Waren verschiedener Art (ohne Nahrungsmittel)	96	0,0
52122	EH.m.Waren verschiedener Art, Hauptrichtung Nicht-Nahrungsmittel	2 710	0,1
5212	Sonstiger Einzelhandel mit Waren verschiedener Art	2 806	0,1
521	EH.m.Waren verschiedener Art (in Verkaufsräumen)	5 770	0,1
5222	EH.m.Fleisch, Fleischwaren, Geflügel und Wild	4 694	0,1
5224	EH.m.Back- und Süßwaren	1 841	0,0
5225	EH.m.Getränken	2 134	0,1
5226	EH.m.Tabakwaren	3 946	0,1
522	Fach-Einzelhandel mit Nahrungsmitteln, Getränken und Tabakwaren (in Verkaufsräumen)	12 614	0,3
5231	Apotheken	284	0,0
5232	EH.m.medizinischen und orthopädischen Artikeln	189	0,0
5233	EH.m.Parfümeriewaren und Körperpflegemitteln	1 969	0,1
523	Verkaufsräumen)	2 441	0,1
5242	EH.m.Bekleidung	4 059	0,1
5244	EH.m.Möbeln, Einrichtungsgegenständen und Hausrat, ang	4 655	0,1
5245	EH.m.elektrischen Haushaltsgeräten, Geräten der Unterhaltungselektronik und Musikinstrumenten	3 898	0,1
5246	EH.m.Metallwaren, Anstrichmitteln, Bau- und Heimwerkerbedarf	29 746	0,8
5247	EH.m.Büchern, Zeitschriften, Zeitungen, Schreibwaren und Bürobedarf	5 289	0,1
5248	EH.m.Tapeten, Bodenbelägen, Kunstgegenständen, Briefmarken, Münzen, Geschenkartikeln, Uhren, Schmuck und Spielwaren	4 959	0,1
5249	Facheinzelhandel, ang (in Verkaufsräumen)	3 371	0,1
524	Sonstiger Facheinzelhandel (in Verkaufsräumen)	55 978	1,4
525	EH.m.Antiquitäten und Gebrauchtwaren (in Verkaufsräumen)	1 916	0,0
5261	Versandhandel	10 999	0,3
5262	EH.an Verkaufsständen und auf Märkten	862	0,0
5263	Sonstiger Einzelhandel (nicht in Verkaufsräumen)	14 690	0,4
526	Einzelhandel (nicht in Verkaufsräumen)	26 551	0,7
527	Reparatur von Gebrauchsgütern	223	0,0
52	Einzelhandel (ohne Handel mit KFZ und ohne Tankstellen)	105 493	2,7
5	Insgesamt	3 911 211	100,0

## 2.1 Umsatz nach Tätigkeiten und Wirtschaftszweigen 2005

Nummer der Klas- sifikation 1)	Waren-Code und Tätigkeit - Wirtschaftszweig	Umsatz	
		1 000 Euro	%
060 Gh.m.Getreide, Saaten, Futtermitteln und Hopfen			
511	Handelsvermittlung	675	0,0
5121	GH.m.Getreide, Saatgut und Futtermitteln	16 265 710	84,3
5122	GH.m.Blumen und Pflanzen	45 285	0,2
5123	GH.m.lebenden Tieren	31 105	0,2
512	GH.m.landwirtschaftlichen Grundstoffen und lebenden Tieren	16 342 100	84,7
5131	GH.m.Obst, Gemüse und Kartoffeln	25 738	0,1
5133	GH.m.Milch, Milcherzeugnissen, Eiern, Speiseölen und Nahrungsfetten	641	0,0
5136	GH.m.Zucker, Süßwaren und Backwaren	275	0,0
5137	GH.m.Kaffee, Tee, Kakao und Gewürzen	2 918	0,0
5138	GH.m.sonstigen Nahrungsmitteln	31 134	0,2
5139	GH.m.Nahrungsmitteln, Getränken und Tabakwaren, oaS	71 431	0,4
513	GH.m.Nahrungsmitteln, Getränken und Tabakwaren	132 136	0,7
5146	GH.m.pharmazeutischen, medizinischen und orthopädischen Erzeugnissen	82	0,0
514	GH.m.Gebrauchs- und Verbrauchsgütern	82	0,0
5151	GH.m.festen Brennstoffen und Mineralölerzeugnissen	24 321	0,1
5153	GH.m.Holz, Baustoffen, Anstrichmitteln und Sanitärkeramik	280	0,0
5155	GH.m.chemischen Erzeugnissen	120 167	0,6
515	GH.m.nicht landwirtschaftlichen Rohstoffen und Halbwaren, Altmaterialien und Reststoffen	144 767	0,8
519	Sonstiger Großhandel	2 648 665	13,7
51	Handelsvermittlung und Großhandel (ohne KFZ)	19 268 424	99,9
52112	Sonstiger EH.m.Waren verschiedener Art, Hauptrichtung Nahrungsmittel, Getränke und Tabakwaren	172	0,0
5211	EH.m.Waren verschiedener Art, Hauptrichtung Nahrungsmittel, Getränke und Tabakwaren	172	0,0
52122	EH.m.Waren verschiedener Art, Hauptrichtung Nicht-Nahrungsmittel	2 377	0,0
5212	Sonstiger Einzelhandel mit Waren verschiedener Art	2 377	0,0
521	EH.m.Waren verschiedener Art (in Verkaufsräumen)	2 549	0,0
5221	EH.m.Obst, Gemüse und Kartoffeln	111	0,0
522	Fach-Einzelhandel mit Nahrungsmitteln, Getränken und Tabakwaren (in Verkaufsräumen)	111	0,0
5246	EH.m.Metallwaren, Anstrichmitteln, Bau- und Heimwerkerbedarf	748	0,0
5248	EH.m.Tapeten, Bodenbelägen, Kunstgegenständen, Briefmarken, Münzen, Geschenkartikeln, Uhren, Schmuck und Spielwaren	72	0,0
5249	Facheinzelhandel, ang (in Verkaufsräumen)	9 912	0,1
524	Sonstiger Facheinzelhandel (in Verkaufsräumen)	10 733	0,1
5263	Sonstiger Einzelhandel (nicht in Verkaufsräumen)	6 119	0,0
526	Einzelhandel (nicht in Verkaufsräumen)	6 119	0,0
52	Einzelhandel (ohne Handel mit KFZ und ohne Tankstellen)	19 511	0,1
5	Insgesamt	19 287 935	100,0
061 Gh.m.Blumen und Pflanzen			
511	Handelsvermittlung	427	0,0
5121	GH.m.Getreide, Saatgut und Futtermitteln	77 235	1,9
5122	GH.m.Blumen und Pflanzen	3 152 537	78,8
5123	GH.m.lebenden Tieren	9 559	0,2
512	GH.m.landwirtschaftlichen Grundstoffen und lebenden Tieren	3 239 331	81,0
5131	GH.m.Obst, Gemüse und Kartoffeln	86 062	2,2
5138	GH.m.sonstigen Nahrungsmitteln	887	0,0
5139	GH.m.Nahrungsmitteln, Getränken und Tabakwaren, oaS	137 967	3,4
513	GH.m.Nahrungsmitteln, Getränken und Tabakwaren	224 915	5,6
5147	GH.m.sonstigen Gebrauchs- und Verbrauchsgütern	4 341	0,1
514	GH.m.Gebrauchs- und Verbrauchsgütern	4 341	0,1
5153	GH.m.Holz, Baustoffen, Anstrichmitteln und Sanitärkeramik	1 351	0,0
5155	GH.m.chemischen Erzeugnissen	4 839	0,1
515	GH.m.nicht landwirtschaftlichen Rohstoffen und Halbwaren, Altmaterialien und Reststoffen	6 190	0,2
519	Sonstiger Großhandel	421 900	10,5
51	Handelsvermittlung und Großhandel (ohne KFZ)	3 897 104	97,4
52112	Sonstiger EH.m.Waren verschiedener Art, Hauptrichtung Nahrungsmittel, Getränke und Tabakwaren	258	0,0
5211	EH.m.Waren verschiedener Art, Hauptrichtung Nahrungsmittel, Getränke und Tabakwaren	258	0,0
52122	EH.m.Waren verschiedener Art, Hauptrichtung Nicht-Nahrungsmittel	146	0,0
5212	Sonstiger Einzelhandel mit Waren verschiedener Art	146	0,0
521	EH.m.Waren verschiedener Art (in Verkaufsräumen)	404	0,0
5221	EH.m.Obst, Gemüse und Kartoffeln	1 287	0,0
522	Fach-Einzelhandel mit Nahrungsmitteln, Getränken und Tabakwaren (in Verkaufsräumen)	1 287	0,0
5246	EH.m.Metallwaren, Anstrichmitteln, Bau- und Heimwerkerbedarf	200	0,0
5249	Facheinzelhandel, ang (in Verkaufsräumen)	102 509	2,6
524	Sonstiger Facheinzelhandel (in Verkaufsräumen)	102 709	2,6
5263	Sonstiger Einzelhandel (nicht in Verkaufsräumen)	55	0,0

## 2.1 Umsatz nach Tätigkeiten und Wirtschaftszweigen 2005

Nummer der Klas- sifikation 1)	Waren-Code und Tätigkeit - Wirtschaftszweig	Umsatz	
		1 000 Euro	%
526	Einzelhandel (nicht in Verkaufsräumen)	55	0,0
52	Einzelhandel (ohne Handel mit KFZ und ohne Tankstellen)	104 455	2,6
5	Insgesamt	4 001 559	100,0
<b>062 Gh.m.lebenden Tieren</b>			
511	Handelsvermittlung	505	0,0
5121	GH.m.Getreide, Saatgut und Futtermitteln	62 611	0,6
5123	GH.m.lebenden Tieren	9 575 792	97,1
512	GH.m.landwirtschaftlichen Grundstoffen und lebenden Tieren	9 638 403	97,8
5132	GH.m.Fleisch, Fleischwaren, Geflügel und Wild	182 195	1,8
5138	GH.m.sonstigen Nahrungsmitteln	386	0,0
513	GH.m.Nahrungsmitteln, Getränken und Tabakwaren	182 582	1,9
519	Sonstiger Großhandel	36 454	0,4
51	Handelsvermittlung und Großhandel (ohne KFZ)	9 857 944	100,0
52112	Sonstiger EH.m.Waren verschiedener Art, Haupttrichtung Nahrungsmittel, Getränke und Tabakwaren	172	0,0
5211	EH.m.Waren verschiedener Art, Haupttrichtung Nahrungsmittel, Getränke und Tabakwaren	172	0,0
521	EH.m.Waren verschiedener Art (in Verkaufsräumen)	172	0,0
5222	EH.m.Fleisch, Fleischwaren, Geflügel und Wild	116	0,0
522	Fach-Einzelhandel mit Nahrungsmitteln, Getränken und Tabakwaren (in Verkaufsräumen)	116	0,0
52	Einzelhandel (ohne Handel mit KFZ und ohne Tankstellen)	288	0,0
5	Insgesamt	9 858 232	100,0
<b>063 Gh.m.Häuten, Fellen und Leder</b>			
5123	GH.m.lebenden Tieren	1 415	0,2
5124	GH.m.Häuten, Fellen und Leder	590 545	89,9
512	GH.m.landwirtschaftlichen Grundstoffen und lebenden Tieren	591 960	90,1
5132	GH.m.Fleisch, Fleischwaren, Geflügel und Wild	40 377	6,1
513	GH.m.Nahrungsmitteln, Getränken und Tabakwaren	40 377	6,1
5141	GH.m.Textilien	141	0,0
5146	GH.m.pharmazeutischen, medizinischen und orthopädischen Erzeugnissen	374	0,1
5147	GH.m.sonstigen Gebrauchs- und Verbrauchsgütern	94	0,0
514	GH.m.Gebrauchs- und Verbrauchsgütern	609	0,1
5156	GH.m.sonstigen Halbwaren	774	0,1
515	GH.m.nicht landwirtschaftlichen Rohstoffen und Halbwaren, Altmaterialien und Reststoffen	774	0,1
5181	GH.m.Werkzeugmaschinen	8 415	1,3
518	GH.m.Maschinen, Ausrüstungen und Zubehör	8 415	1,3
519	Sonstiger Großhandel	12 885	2,0
51	Handelsvermittlung und Großhandel (ohne KFZ)	655 020	99,7
5243	EH.m.Schuhen und Lederwaren	1 684	0,3
524	Sonstiger Facheinzelhandel (in Verkaufsräumen)	1 684	0,3
5261	Versandhandel	404	0,1
526	Einzelhandel (nicht in Verkaufsräumen)	404	0,1
52	Einzelhandel (ohne Handel mit KFZ und ohne Tankstellen)	2 088	0,3
5	Insgesamt	657 108	100,0
<b>064 Gh.m.Rohtabak</b>			
5125	GH.m.Rohtabak	142 876	88,9
512	GH.m.landwirtschaftlichen Grundstoffen und lebenden Tieren	142 876	88,9
519	Sonstiger Großhandel	17 852	11,1
51	Handelsvermittlung und Großhandel (ohne KFZ)	160 728	100,0
5	Insgesamt	160 728	100,0
<b>065 Gh.m.Obst, Gemüse und Kartoffeln</b>			
511	Handelsvermittlung	3 228	0,0
5121	GH.m.Getreide, Saatgut und Futtermitteln	13 309	0,1
5123	GH.m.lebenden Tieren	950	0,0
512	GH.m.landwirtschaftlichen Grundstoffen und lebenden Tieren	14 259	0,1
5131	GH.m.Obst, Gemüse und Kartoffeln	15 829 146	80,2
5132	GH.m.Fleisch, Fleischwaren, Geflügel und Wild	20 434	0,1
5133	GH.m.Milch, Milcherzeugnissen, Eiern, Speiseölen und Nahrungsfetten	75 489	0,4
5136	GH.m.Zucker, Süßwaren und Backwaren	92	0,0
5137	GH.m.Kaffee, Tee, Kakao und Gewürzen	2 686	0,0
5138	GH.m.sonstigen Nahrungsmitteln	422 341	2,1

## 2.1 Umsatz nach Tätigkeiten und Wirtschaftszweigen 2005

Nummer der Klas- sifikation 1)	Waren-Code und Tätigkeit - Wirtschaftszweig	Umsatz	
		1 000 Euro	%
5139	GH.m.Nahrungsmitteln, Getränken und Tabakwaren, oaS	2 614 227	13,3
513	GH.m.Nahrungsmitteln, Getränken und Tabakwaren	18 964 414	96,1
5141	GH.m.Textilien	4 366	0,0
5147	GH.m.sonstigen Gebrauchs- und Verbrauchsgütern	624	0,0
514	GH.m.Gebrauchs- und Verbrauchsgütern	4 991	0,0
519	Sonstiger Großhandel	706 146	3,6
51	Handelsvermittlung und Großhandel (ohne KFZ)	19 693 039	99,8
52111	EH.m.Nahrungsmitteln, Getränken und Tabakwaren, oaS	6 099	0,0
52112	Sonstiger EH.m.Waren verschiedener Art, Hauptrichtung Nahrungsmittel, Getränke und Tabakwaren	1 343	0,0
5211	EH.m.Waren verschiedener Art, Hauptrichtung Nahrungsmittel, Getränke und Tabakwaren	7 442	0,0
521	EH.m.Waren verschiedener Art (in Verkaufsräumen)	7 442	0,0
5221	EH.m.Obst, Gemüse und Kartoffeln	24 606	0,1
5222	EH.m.Fleisch, Fleischwaren, Geflügel und Wild	41	0,0
5227	Sonstiger Fach-Einzelhandel mit Nahrungsmitteln	1 338	0,0
522	Fach-Einzelhandel mit Nahrungsmitteln, Getränken und Tabakwaren (in Verkaufsräumen)	25 985	0,1
5261	Versandhandel	66	0,0
5263	Sonstiger Einzelhandel (nicht in Verkaufsräumen)	51	0,0
526	Einzelhandel (nicht in Verkaufsräumen)	117	0,0
52	Einzelhandel (ohne Handel mit KFZ und ohne Tankstellen)	33 544	0,2
5	Insgesamt	19 726 583	100,0
<b>066 Gh.m.Fleisch, Fleischwaren, Geflügel und Wild</b>			
5121	GH.m.Getreide, Saatgut und Futtermitteln	4 026	0,0
5123	GH.m.lebenden Tieren	22 939	0,1
512	GH.m.landwirtschaftlichen Grundstoffen und lebenden Tieren	26 965	0,1
5131	GH.m.Obst, Gemüse und Kartoffeln	122 142	0,7
5132	GH.m.Fleisch, Fleischwaren, Geflügel und Wild	14 016 106	75,0
5133	GH.m.Milch, Milcherzeugnissen, Eiern, Speiseölen und Nahrungsfetten	41 056	0,2
5137	GH.m.Kaffee, Tee, Kakao und Gewürzen	8 057	0,0
5138	GH.m.sonstigen Nahrungsmitteln	156 943	0,8
5139	GH.m.Nahrungsmitteln, Getränken und Tabakwaren, oaS	2 796 814	15,0
513	GH.m.Nahrungsmitteln, Getränken und Tabakwaren	17 141 118	91,8
5147	GH.m.sonstigen Gebrauchs- und Verbrauchsgütern	2 161	0,0
514	GH.m.Gebrauchs- und Verbrauchsgütern	2 161	0,0
519	Sonstiger Großhandel	1 462 293	7,8
51	Handelsvermittlung und Großhandel (ohne KFZ)	18 632 538	99,7
52111	EH.m.Nahrungsmitteln, Getränken und Tabakwaren, oaS	7 320	0,0
52112	Sonstiger EH.m.Waren verschiedener Art, Hauptrichtung Nahrungsmittel, Getränke und Tabakwaren	13 249	0,1
5211	EH.m.Waren verschiedener Art, Hauptrichtung Nahrungsmittel, Getränke und Tabakwaren	20 569	0,1
521	EH.m.Waren verschiedener Art (in Verkaufsräumen)	20 569	0,1
5221	EH.m.Obst, Gemüse und Kartoffeln	1 474	0,0
5222	EH.m.Fleisch, Fleischwaren, Geflügel und Wild	21 764	0,1
5223	EH.m.Fisch, Meeresfrüchten und Fischerzeugnissen	124	0,0
5225	EH.m.Getränken	195	0,0
5227	Sonstiger Fach-Einzelhandel mit Nahrungsmitteln	657	0,0
522	Fach-Einzelhandel mit Nahrungsmitteln, Getränken und Tabakwaren (in Verkaufsräumen)	24 214	0,1
5262	EH.an Verkaufsständen und auf Märkten	2 310	0,0
5263	Sonstiger Einzelhandel (nicht in Verkaufsräumen)	102	0,0
526	Einzelhandel (nicht in Verkaufsräumen)	2 413	0,0
52	Einzelhandel (ohne Handel mit KFZ und ohne Tankstellen)	47 195	0,3
5	Insgesamt	18 679 733	100,0
<b>067 Gh.m.Milch, Milcherzeugnissen, Eiern, Speiseölen und Nahrungsfetten</b>			
511	Handelsvermittlung	2 248	0,0
5121	GH.m.Getreide, Saatgut und Futtermitteln	810 045	6,4
5123	GH.m.lebenden Tieren	232	0,0
512	GH.m.landwirtschaftlichen Grundstoffen und lebenden Tieren	810 277	6,4
5131	GH.m.Obst, Gemüse und Kartoffeln	383 462	3,0
5132	GH.m.Fleisch, Fleischwaren, Geflügel und Wild	86 158	0,7
5133	GH.m.Milch, Milcherzeugnissen, Eiern, Speiseölen und Nahrungsfetten	7 129 642	56,0
5134	GH.m.Getränken	9 689	0,1
5135	GH.m.Tabakwaren	55 930	0,4
5136	GH.m.Zucker, Süßwaren und Backwaren	10 650	0,1
5137	GH.m.Kaffee, Tee, Kakao und Gewürzen	7 486	0,1
5138	GH.m.sonstigen Nahrungsmitteln	719 636	5,6
5139	GH.m.Nahrungsmitteln, Getränken und Tabakwaren, oaS	2 609 429	20,5

## 2.1 Umsatz nach Tätigkeiten und Wirtschaftszweigen 2005

Nummer der Klas- sifikation 1)	Waren-Code und Tätigkeit - Wirtschaftszweig	Umsatz	
		1 000 Euro	%
513	GH.m.Nahrungsmitteln, Getränken und Tabakwaren	11 012 082	86,4
5146	GH.m.pharmazeutischen, medizinischen und orthopädischen Erzeugnissen	1 736	0,0
514	GH.m.Gebrauchs- und Verbrauchsgütern	1 736	0,0
519	Sonstiger Großhandel	913 106	7,2
51	Handelsvermittlung und Großhandel (ohne KFZ)	12 739 448	100,0
52111	EH.m.Nahrungsmitteln, Getränken und Tabakwaren, oaS	229	0,0
52112	Sonstiger EH.m.Waren verschiedener Art, Hauptrichtung Nahrungsmittel, Getränke und Tabakwaren	537	0,0
5211	EH.m.Waren verschiedener Art, Hauptrichtung Nahrungsmittel, Getränke und Tabakwaren	766	0,0
521	EH.m.Waren verschiedener Art (in Verkaufsräumen)	766	0,0
5221	EH.m.Obst, Gemüse und Kartoffeln	876	0,0
5222	EH.m.Fleisch, Fleischwaren, Geflügel und Wild	21	0,0
5225	EH.m.Getränken	293	0,0
5227	Sonstiger Fach-Einzelhandel mit Nahrungsmitteln	1 242	0,0
522	Fach-Einzelhandel mit Nahrungsmitteln, Getränken und Tabakwaren (in Verkaufsräumen)	2 431	0,0
5261	Versandhandel	11	0,0
5262	EH.an Verkaufsständen und auf Märkten	115	0,0
5263	Sonstiger Einzelhandel (nicht in Verkaufsräumen)	51	0,0
526	Einzelhandel (nicht in Verkaufsräumen)	178	0,0
52	Einzelhandel (ohne Handel mit KFZ und ohne Tankstellen)	3 375	0,0
5	Insgesamt	12 742 823	100,0
<b>068 Gh.m.Getränken</b>			
501	Handel mit Kraftwagen	6 143	0,0
50	KFZ-Handel, Tankstellen	6 143	0,0
511	Handelsvermittlung	566	0,0
5121	GH.m.Getreide, Saatgut und Futtermitteln	1 796	0,0
512	GH.m.landwirtschaftlichen Grundstoffen und lebenden Tieren	1 796	0,0
5131	GH.m.Obst, Gemüse und Kartoffeln	131 378	0,5
5132	GH.m.Fleisch, Fleischwaren, Geflügel und Wild	85 713	0,3
5133	GH.m.Milch, Milcherzeugnissen, Eiern, Speiseölen und Nahrungsfetten	108 016	0,4
5134	GH.m.Getränken	20 071 930	75,1
5135	GH.m.Tabakwaren	621 415	2,3
5136	GH.m.Zucker, Süßwaren und Backwaren	135 379	0,5
5137	GH.m.Kaffee, Tee, Kakao und Gewürzen	69 056	0,3
5138	GH.m.sonstigen Nahrungsmitteln	297 942	1,1
5139	GH.m.Nahrungsmitteln, Getränken und Tabakwaren, oaS	3 582 044	13,4
513	GH.m.Nahrungsmitteln, Getränken und Tabakwaren	25 102 871	93,9
5142	GH.m.Bekleidung und Schuhen	18	0,0
5144	Reinigungsmitteln	11 953	0,0
5145	GH.m.kosmetischen Erzeugnissen und Körperpflegemitteln	2 331	0,0
5146	GH.m.pharmazeutischen, medizinischen und orthopädischen Erzeugnissen	24	0,0
5147	GH.m.sonstigen Gebrauchs- und Verbrauchsgütern	3 043	0,0
514	GH.m.Gebrauchs- und Verbrauchsgütern	17 369	0,1
5151	GH.m.festen Brennstoffen und Mineralölerzeugnissen	9 531	0,0
5155	GH.m.chemischen Erzeugnissen	113	0,0
515	GH.m.nicht landwirtschaftlichen Rohstoffen und Halbwaren, Altmaterialien und Reststoffen	9 643	0,0
519	Sonstiger Großhandel	1 199 322	4,5
51	Handelsvermittlung und Großhandel (ohne KFZ)	26 331 568	98,5
52111	EH.m.Nahrungsmitteln, Getränken und Tabakwaren, oaS	13 631	0,1
52112	Sonstiger EH.m.Waren verschiedener Art, Hauptrichtung Nahrungsmittel, Getränke und Tabakwaren	4 426	0,0
5211	EH.m.Waren verschiedener Art, Hauptrichtung Nahrungsmittel, Getränke und Tabakwaren	18 056	0,1
52122	EH.m.Waren verschiedener Art, Hauptrichtung Nicht-Nahrungsmittel	12 004	0,0
5212	Sonstiger Einzelhandel mit Waren verschiedener Art	12 004	0,0
521	EH.m.Waren verschiedener Art (in Verkaufsräumen)	30 060	0,1
5221	EH.m.Obst, Gemüse und Kartoffeln	876	0,0
5222	EH.m.Fleisch, Fleischwaren, Geflügel und Wild	41	0,0
5224	EH.m.Back- und Süßwaren	2 136	0,0
5225	EH.m.Getränken	347 638	1,3
5226	EH.m.Tabakwaren	21	0,0
5227	Sonstiger Fach-Einzelhandel mit Nahrungsmitteln	1 203	0,0
522	Fach-Einzelhandel mit Nahrungsmitteln, Getränken und Tabakwaren (in Verkaufsräumen)	351 914	1,3
5246	EH.m.Metallwaren, Anstrichmitteln, Bau- und Heimwerkerbedarf	981	0,0
524	Sonstiger Facheinzelhandel (in Verkaufsräumen)	981	0,0
5261	Versandhandel	92	0,0
5262	EH.an Verkaufsständen und auf Märkten	532	0,0
5263	Sonstiger Einzelhandel (nicht in Verkaufsräumen)	5 878	0,0

1) Klassifikation der Wirtschaftszweige, Ausgabe 2003.

## 2.1 Umsatz nach Tätigkeiten und Wirtschaftszweigen 2005

Nummer der Klas- sifikation 1)	Waren-Code und Tätigkeit - Wirtschaftszweig	Umsatz	
		1 000 Euro	%
526	Einzelhandel (nicht in Verkaufsräumen)	6 501	0,0
52	Einzelhandel (ohne Handel mit KFZ und ohne Tankstellen)	389 457	1,5
5	Insgesamt	26 727 168	100,0
<b>069 Gh.m.Tabakwaren</b>			
5121	GH.m.Getreide, Saatgut und Futtermittel	8 080	0,0
512	GH.m.landwirtschaftlichen Grundstoffen und lebenden Tieren	8 080	0,0
5134	GH.m.Getränken	7 639	0,0
5135	GH.m.Tabakwaren	11 025 610	63,1
5136	GH.m.Zucker, Süßwaren und Backwaren	58 810	0,3
5137	GH.m.Kaffee, Tee, Kakao und Gewürzen	2 686	0,0
5138	GH.m.sonstigen Nahrungsmitteln	173 591	1,0
5139	GH.m.Nahrungsmitteln, Getränken und Tabakwaren, oaS	1 962 663	11,2
513	GH.m.Nahrungsmitteln, Getränken und Tabakwaren	13 231 000	75,7
5141	GH.m.Textilien	1 336	0,0
5142	GH.m.Bekleidung und Schuhen	27	0,0
5147	GH.m.sonstigen Gebrauchs- und Verbrauchsgütern	2 816	0,0
514	GH.m.Gebrauchs- und Verbrauchsgütern	4 178	0,0
5151	GH.m.festen Brennstoffen und Mineralölerzeugnissen	14 406	0,1
5155	GH.m.chemischen Erzeugnissen	113	0,0
515	GH.m.nicht landwirtschaftlichen Rohstoffen und Halbwaren, Altmaterialien und Reststoffen	14 519	0,1
519	Sonstiger Großhandel	3 995 782	22,9
51	Handelsvermittlung und Großhandel (ohne KFZ)	17 253 558	98,8
52111	EH.m.Nahrungsmitteln, Getränken und Tabakwaren, oaS	3 074	0,0
52112	Sonstiger EH.m.Waren verschiedener Art, Hauptrichtung Nahrungsmittel, Getränke und Tabakwaren	4 184	0,0
5211	EH.m.Waren verschiedener Art, Hauptrichtung Nahrungsmittel, Getränke und Tabakwaren	7 258	0,0
521	EH.m.Waren verschiedener Art (in Verkaufsräumen)	7 258	0,0
5225	EH.m.Getränken	1 174	0,0
5226	EH.m.Tabakwaren	36 157	0,2
522	Fach-Einzelhandel mit Nahrungsmitteln, Getränken und Tabakwaren (in Verkaufsräumen)	37 330	0,2
5263	Sonstiger Einzelhandel (nicht in Verkaufsräumen)	168 590	1,0
526	Einzelhandel (nicht in Verkaufsräumen)	168 590	1,0
52	Einzelhandel (ohne Handel mit KFZ und ohne Tankstellen)	213 178	1,2
5	Insgesamt	17 466 736	100,0
<b>070 Gh.m.Zucker, Süßwaren und Backwaren</b>			
5121	GH.m.Getreide, Saatgut und Futtermittel	695	0,0
512	GH.m.landwirtschaftlichen Grundstoffen und lebenden Tieren	695	0,0
5131	GH.m.Obst, Gemüse und Kartoffeln	1 410	0,0
5132	GH.m.Fleisch, Fleischwaren, Geflügel und Wild	5 623	0,1
5133	GH.m.Milch, Milcherzeugnissen, Eiern, Speiseölen und Nahrungsfetten	25 379	0,3
5134	GH.m.Getränken	6 117	0,1
5135	GH.m.Tabakwaren	338 485	4,1
5136	GH.m.Zucker, Süßwaren und Backwaren	3 749 463	45,1
5137	GH.m.Kaffee, Tee, Kakao und Gewürzen	54 432	0,7
5138	GH.m.sonstigen Nahrungsmitteln	204 278	2,5
5139	GH.m.Nahrungsmitteln, Getränken und Tabakwaren, oaS	2 465 952	29,6
513	GH.m.Nahrungsmitteln, Getränken und Tabakwaren	6 851 138	82,4
5141	GH.m.Textilien	34 932	0,4
5144	Reinigungsmitteln	1 443	0,0
5145	GH.m.kosmetischen Erzeugnissen und Körperpflegemitteln	1 529	0,0
5146	GH.m.pharmazeutischen, medizinischen und orthopädischen Erzeugnissen	47 179	0,6
5147	GH.m.sonstigen Gebrauchs- und Verbrauchsgütern	547	0,0
514	GH.m.Gebrauchs- und Verbrauchsgütern	85 630	1,0
5151	GH.m.festen Brennstoffen und Mineralölerzeugnissen	3 812	0,0
5155	GH.m.chemischen Erzeugnissen	1 307	0,0
515	GH.m.nicht landwirtschaftlichen Rohstoffen und Halbwaren, Altmaterialien und Reststoffen	5 119	0,1
519	Sonstiger Großhandel	1 347 742	16,2
51	Handelsvermittlung und Großhandel (ohne KFZ)	8 290 324	99,7
52111	EH.m.Nahrungsmitteln, Getränken und Tabakwaren, oaS	113	0,0
52112	Sonstiger EH.m.Waren verschiedener Art, Hauptrichtung Nahrungsmittel, Getränke und Tabakwaren	1 343	0,0
5211	EH.m.Waren verschiedener Art, Hauptrichtung Nahrungsmittel, Getränke und Tabakwaren	1 456	0,0
52122	EH.m.Waren verschiedener Art, Hauptrichtung Nicht-Nahrungsmittel	146	0,0
5212	Sonstiger Einzelhandel mit Waren verschiedener Art	146	0,0
521	EH.m.Waren verschiedener Art (in Verkaufsräumen)	1 602	0,0
5221	EH.m.Obst, Gemüse und Kartoffeln	146	0,0



## 2.1 Umsatz nach Tätigkeiten und Wirtschaftszweigen 2005

Nummer der Klas- sifika- tion 1)	Waren-Code und Tätigkeit - Wirtschaftszweig	Umsatz	
		1 000 Euro	%
5224	EH.m.Back- und Süßwaren	17 974	0,2
5225	EH.m.Getränken	114	0,0
5227	Sonstiger Fach-Einzelhandel mit Nahrungsmitteln	328	0,0
522	Fach-Einzelhandel mit Nahrungsmitteln, Getränken und Tabakwaren (in Verkaufsräumen)	18 562	0,2
5262	EH.an Verkaufsständen und auf Märkten	5 005	0,1
5263	Sonstiger Einzelhandel (nicht in Verkaufsräumen)	2 229	0,0
526	Einzelhandel (nicht in Verkaufsräumen)	7 234	0,1
52	Einzelhandel (ohne Handel mit KFZ und ohne Tankstellen)	27 398	0,3
5	Insgesamt	8 317 723	100,0
<b>071 Gh.m.Kaffee, Tee, Kakao und Gewürzen</b>			
511	Handelsvermittlung	55	0,0
5121	GH.m.Getreide, Saatgut und Futtermitteln	237	0,0
512	GH.m.landwirtschaftlichen Grundstoffen und lebenden Tieren	237	0,0
5131	GH.m.Obst, Gemüse und Kartoffeln	1 917	0,0
5132	GH.m.Fleisch, Fleischwaren, Geflügel und Wild	6 789	0,1
5133	GH.m.Milch, Milcherzeugnissen, Eiern, Speiseölen und Nahrungsfetten	866	0,0
5134	GH.m.Getränken	1 151	0,0
5135	GH.m.Tabakwaren	34 947	0,5
5136	GH.m.Zucker, Süßwaren und Backwaren	11 529	0,2
5137	GH.m.Kaffee, Tee, Kakao und Gewürzen	3 416 571	50,4
5138	GH.m.sonstigen Nahrungsmitteln	262 359	3,9
5139	GH.m.Nahrungsmitteln, Getränken und Tabakwaren, oaS	1 207 469	17,8
513	GH.m.Nahrungsmitteln, Getränken und Tabakwaren	4 943 598	72,9
5141	GH.m.Textilien	6 550	0,1
5142	GH.m.Bekleidung und Schuhe	9	0,0
5143	GH.m.elektrischen Haushaltsgeräten und Geräten der Unterhaltungselektronik	505	0,0
5144	Reinigungsmitteln	10 687	0,2
5147	GH.m.sonstigen Gebrauchs- und Verbrauchsgütern	42	0,0
514	GH.m.Gebrauchs- und Verbrauchsgütern	17 793	0,3
5155	GH.m.chemischen Erzeugnissen	113	0,0
515	GH.m.nicht landwirtschaftlichen Rohstoffen und Halbwaren, Altmaterialien und Reststoffen	113	0,0
5186	GH.m.elektronischen Bauelementen	1 389	0,0
5187	GH.m.sonstigen Maschinen, Ausrüstungen und Zubehör (ohne landwirtschaftliche Maschinen)	1 098	0,0
518	GH.m.Maschinen, Ausrüstungen und Zubehör	2 486	0,0
519	Sonstiger Großhandel	1 718 288	25,4
51	Handelsvermittlung und Großhandel (ohne KFZ)	6 682 570	98,6
52111	EH.m.Nahrungsmitteln, Getränken und Tabakwaren, oaS	66 538	1,0
52112	Sonstiger EH.m.Waren verschiedener Art, Hauptrichtung Nahrungsmittel, Getränke und Tabakwaren	585	0,0
5211	EH.m.Waren verschiedener Art, Hauptrichtung Nahrungsmittel, Getränke und Tabakwaren	67 123	1,0
52122	EH.m.Waren verschiedener Art, Hauptrichtung Nicht-Nahrungsmittel	3 024	0,0
5212	Sonstiger Einzelhandel mit Waren verschiedener Art	3 024	0,0
521	EH.m.Waren verschiedener Art (in Verkaufsräumen)	70 147	1,0
5221	EH.m.Obst, Gemüse und Kartoffeln	876	0,0
5224	EH.m.Back- und Süßwaren	7 121	0,1
5225	EH.m.Getränken	293	0,0
5227	Sonstiger Fach-Einzelhandel mit Nahrungsmitteln	5 865	0,1
522	Fach-Einzelhandel mit Nahrungsmitteln, Getränken und Tabakwaren (in Verkaufsräumen)	14 154	0,2
5244	EH.m.Möbeln, Einrichtungsgegenständen und Hausrat, ang	7 093	0,1
524	Sonstiger Facheinzelhandel (in Verkaufsräumen)	7 093	0,1
5263	Sonstiger Einzelhandel (nicht in Verkaufsräumen)	2 926	0,0
526	Einzelhandel (nicht in Verkaufsräumen)	2 926	0,0
52	Einzelhandel (ohne Handel mit KFZ und ohne Tankstellen)	94 321	1,4
5	Insgesamt	6 776 890	100,0
<b>072 Gh.m.anderen Nahrungsmitteln</b>			
511	Handelsvermittlung	3 782	0,0
5121	GH.m.Getreide, Saatgut und Futtermitteln	121 717	0,5
5124	GH.m.Häuten, Fellen und Leder	67 544	0,3
512	GH.m.landwirtschaftlichen Grundstoffen und lebenden Tieren	189 261	0,7
5131	GH.m.Obst, Gemüse und Kartoffeln	321 439	1,3
5132	GH.m.Fleisch, Fleischwaren, Geflügel und Wild	84 817	0,3
5133	GH.m.Milch, Milcherzeugnissen, Eiern, Speiseölen und Nahrungsfetten	40 101	0,2
5134	GH.m.Getränken	4 300	0,0
5135	GH.m.Tabakwaren	123 466	0,5
5136	GH.m.Zucker, Süßwaren und Backwaren	16 555	0,1
5137	GH.m.Kaffee, Tee, Kakao und Gewürzen	677	0,0

## 2.1 Umsatz nach Tätigkeiten und Wirtschaftszweigen 2005

Nummer der Klas- sifikation 1)	Waren-Code und Tätigkeit - Wirtschaftszweig	Umsatz	
		1 000 Euro	%
5138	GH.m.sonstigen Nahrungsmitteln	13 076 244	51,5
5139	GH.m.Nahrungsmitteln, Getränken und Tabakwaren, oaS	9 273 691	36,5
513	GH.m.Nahrungsmitteln, Getränken und Tabakwaren	22 941 290	90,4
5141	GH.m.Textilien	10 916	0,0
5142	GH.m.Bekleidung und Schuhe	27	0,0
5143	GH.m_elektrischen Haushaltsgeräten und Geräten der Unterhaltungselektronik	4 852	0,0
5144	Reinigungsmitteln	55 435	0,2
5145	GH.m.kosmetischen Erzeugnissen und Körperpflegemitteln	43 561	0,2
5146	GH.m.pharmazeutischen, medizinischen und orthopädischen Erzeugnissen	3 962	0,0
5147	GH.m.sonstigen Gebrauchs- und Verbrauchsgütern	10 737	0,0
514	GH.m.Gebrauchs- und Verbrauchsgütern	129 489	0,5
5152	GH.m.Erzen, Metallen und Metallhalbzeug	9 511	0,0
5155	GH.m.chemischen Erzeugnissen	14 533	0,1
5156	GH.m.sonstigen Halbwaren	29 613	0,1
515	GH.m.nicht landwirtschaftlichen Rohstoffen und Halbwaren, Altmaterialien und Reststoffen	53 657	0,2
5187	GH.m.sonstigen Maschinen, Ausrüstungen und Zubehör (ohne landwirtschaftliche Maschinen)	182	0,0
518	GH.m.Maschinen, Ausrüstungen und Zubehör	182	0,0
519	Sonstiger Großhandel	1 993 816	7,9
51	Handelsvermittlung und Großhandel (ohne KFZ)	25 311 477	99,7
52111	EH.m.Nahrungsmitteln, Getränken und Tabakwaren, oaS	3 781	0,0
52112	Sonstiger EH.m.Waren verschiedener Art, Hauptrichtung Nahrungsmittel, Getränke und Tabakwaren	2 283	0,0
5211	EH.m.Waren verschiedener Art, Hauptrichtung Nahrungsmittel, Getränke und Tabakwaren	6 064	0,0
52121	EH.m.Waren verschiedener Art (ohne Nahrungsmittel)	83	0,0
52122	EH.m.Waren verschiedener Art, Hauptrichtung Nicht-Nahrungsmittel	10 957	0,0
5212	Sonstiger Einzelhandel mit Waren verschiedener Art	11 040	0,0
521	EH.m.Waren verschiedener Art (in Verkaufsräumen)	17 104	0,1
5221	EH.m.Obst, Gemüse und Kartoffeln	1 634	0,0
5223	EH.m.Fisch, Meeresfrüchten und Fischerzeugnissen	1 901	0,0
5225	EH.m.Getränken	2 749	0,0
5227	Sonstiger Fach-Einzelhandel mit Nahrungsmitteln	26 549	0,1
522	Fach-Einzelhandel mit Nahrungsmitteln, Getränken und Tabakwaren (in Verkaufsräumen)	32 833	0,1
5249	Facheinzelhandel, ang (in Verkaufsräumen)	367	0,0
524	Sonstiger Facheinzelhandel (in Verkaufsräumen)	367	0,0
5261	Versandhandel	7 553	0,0
5263	Sonstiger Einzelhandel (nicht in Verkaufsräumen)	6 056	0,0
526	Einzelhandel (nicht in Verkaufsräumen)	13 610	0,1
52	Einzelhandel (ohne Handel mit KFZ und ohne Tankstellen)	63 913	0,3
5	Insgesamt	25 375 390	100,0
<b>073 Gh.m.Textilien (Heimtextilien)</b>			
501	Handel mit Kraftwagen	4 334	0,1
50	KFZ-Handel, Tankstellen	4 334	0,1
511	Handelsvermittlung	2 872	0,1
5137	GH.m.Kaffee, Tee, Kakao und Gewürzen	537	0,0
5138	GH.m.sonstigen Nahrungsmitteln	3 375	0,1
5139	GH.m.Nahrungsmitteln, Getränken und Tabakwaren, oaS	178 721	4,3
513	GH.m.Nahrungsmitteln, Getränken und Tabakwaren	182 633	4,4
5141	GH.m.Textilien	3 111 402	74,2
5142	GH.m.Bekleidung und Schuhe	12 347	0,3
5143	GH.m_elektrischen Haushaltsgeräten und Geräten der Unterhaltungselektronik	2 506	0,1
5144	Reinigungsmitteln	8 009	0,2
5145	GH.m.kosmetischen Erzeugnissen und Körperpflegemitteln	9 743	0,2
5147	GH.m.sonstigen Gebrauchs- und Verbrauchsgütern	19 882	0,5
514	GH.m.Gebrauchs- und Verbrauchsgütern	3 163 888	75,4
5151	GH.m.festen Brennstoffen und Mineralölerzeugnissen	354	0,0
5153	GH.m.Holz, Baustoffen, Anstrichmitteln und Sanitärkeramik	94 684	2,3
5154	Heizung	3 702	0,1
5155	GH.m.chemischen Erzeugnissen	113	0,0
515	GH.m.nicht landwirtschaftlichen Rohstoffen und Halbwaren, Altmaterialien und Reststoffen	98 853	2,4
5183	GH.m.Textil-, Näh- und Strickmaschinen	314	0,0
5185	GH.m.sonstigen Büromaschinen und Büromöbeln	265	0,0
5187	GH.m.sonstigen Maschinen, Ausrüstungen und Zubehör (ohne landwirtschaftliche Maschinen)	140	0,0
518	GH.m.Maschinen, Ausrüstungen und Zubehör	719	0,0
519	Sonstiger Großhandel	592 221	14,1
51	Handelsvermittlung und Großhandel (ohne KFZ)	4 041 187	96,3
52121	EH.m.Waren verschiedener Art (ohne Nahrungsmittel)	4 933	0,1
52122	EH.m.Waren verschiedener Art, Hauptrichtung Nicht-Nahrungsmittel	54 564	1,3

## 2.1 Umsatz nach Tätigkeiten und Wirtschaftszweigen 2005

Nummer der Klas- sifikation 1)	Waren-Code und Tätigkeit - Wirtschaftszweig	Umsatz	
		1 000 Euro	%
5212	Sonstiger Einzelhandel mit Waren verschiedener Art	59 497	1,4
521	EH.m.Waren verschiedener Art (in Verkaufsräumen)	59 497	1,4
5241	EH.m.Textilien	7 285	0,2
5242	EH.m.Bekleidung	66 922	1,6
5244	EH.m.Möbeln, Einrichtungsgegenständen und Hausrat, ang	1 797	0,0
5246	EH.m.Metallwaren, Anstrichmitteln, Bau- und Heimwerkerbedarf	809	0,0
5248	EH.m.Tapeten, Bodenbelägen, Kunstgegenständen, Briefmarken, Münzen, Geschenkartikeln, Uhren, Schmuck und Spielwaren	92	0,0
524	Sonstiger Facheinzelhandel (in Verkaufsräumen)	76 905	1,8
5261	Versandhandel	7 511	0,2
5262	EH.an Verkaufsständen und auf Märkten	334	0,0
5263	Sonstiger Einzelhandel (nicht in Verkaufsräumen)	4 879	0,1
526	Einzelhandel (nicht in Verkaufsräumen)	12 724	0,3
52	Einzelhandel (ohne Handel mit KFZ und ohne Tankstellen)	149 125	3,6
5	Insgesamt	4 194 646	100,0
<b>074 Gh.m.Bekleidung und Schuhen</b>			
503	Handel mit Kraftwagenteilen und -zubehör	1 968	0,0
504	Handel mit Krafträdern, Kraftradteilen und -zubehör, Instandhaltung und Reparatur von Krafträdern	293	0,0
50	KFZ-Handel, Tankstellen	2 261	0,0
511	Handelsvermittlung	21 660	0,2
5121	GH.m.Getreide, Saatgut und Futtermitteln	10 618	0,1
512	GH.m.landwirtschaftlichen Grundstoffen und lebenden Tieren	10 618	0,1
5132	GH.m.Fleisch, Fleischwaren, Geflügel und Wild	4 833	0,0
5137	GH.m.Kaffee, Tee, Kakao und Gewürzen	827	0,0
5138	GH.m.sonstigen Nahrungsmitteln	5 810	0,0
5139	GH.m.Nahrungsmitteln, Getränken und Tabakwaren, oaS	12 147	0,1
513	GH.m.Nahrungsmitteln, Getränken und Tabakwaren	23 617	0,2
5141	GH.m.Textilien	37 600	0,3
5142	GH.m.Bekleidung und Schuhen	10 283 281	81,6
5143	GH.m.elektrischen Haushaltsgeräten und Geräten der Unterhaltungselektronik	1 039	0,0
5144	Reinigungsmitteln	2 052	0,0
5145	GH.m.kosmetischen Erzeugnissen und Körperpflegemitteln	1 926	0,0
5146	GH.m.pharmazeutischen, medizinischen und orthopädischen Erzeugnissen	99	0,0
5147	GH.m.sonstigen Gebrauchs- und Verbrauchsgütern	127 502	1,0
514	GH.m.Gebrauchs- und Verbrauchsgütern	10 453 500	83,0
5151	GH.m.festen Brennstoffen und Mineralölerzeugnissen	354	0,0
5152	GH.m.Erzen, Metallen und Metallhalbzeug	458	0,0
5153	GH.m.Holz, Baustoffen, Anstrichmitteln und Sanitärkeramik	2 030	0,0
5154	Heizung	10 629	0,1
5155	GH.m.chemischen Erzeugnissen	466	0,0
5156	GH.m.sonstigen Halbwaren	4 265	0,0
515	GH.m.nicht landwirtschaftlichen Rohstoffen und Halbwaren, Altmaterialien und Reststoffen	18 201	0,1
5182	GH.m.Bergwerks-, Bau- und Baustoffmaschinen	136	0,0
5187	GH.m.sonstigen Maschinen, Ausrüstungen und Zubehör (ohne landwirtschaftliche Maschinen)	57 273	0,5
5188	GH.m.landwirtschaftlichen Maschinen und Geräten	632	0,0
518	GH.m.Maschinen, Ausrüstungen und Zubehör	58 040	0,5
519	Sonstiger Großhandel	1 428 551	11,3
51	Handelsvermittlung und Großhandel (ohne KFZ)	12 014 187	95,4
52112	Sonstiger EH.m.Waren verschiedener Art, Hauptrichtung Nahrungsmittel, Getränke und Tabakwaren	86	0,0
5211	EH.m.Waren verschiedener Art, Hauptrichtung Nahrungsmittel, Getränke und Tabakwaren	86	0,0
52121	EH.m.Waren verschiedener Art (ohne Nahrungsmittel)	1 770	0,0
52122	EH.m.Waren verschiedener Art, Hauptrichtung Nicht-Nahrungsmittel	240 357	1,9
5212	Sonstiger Einzelhandel mit Waren verschiedener Art	242 127	1,9
521	EH.m.Waren verschiedener Art (in Verkaufsräumen)	242 213	1,9
5242	EH.m.Bekleidung	165 706	1,3
5243	EH.m.Schuhen und Lederwaren	22 350	0,2
5246	EH.m.Metallwaren, Anstrichmitteln, Bau- und Heimwerkerbedarf	3 409	0,0
5248	EH.m.Tapeten, Bodenbelägen, Kunstgegenständen, Briefmarken, Münzen, Geschenkartikeln, Uhren, Schmuck und Spielwaren	441	0,0
5249	Facheinzelhandel, ang (in Verkaufsräumen)	23 863	0,2
524	Sonstiger Facheinzelhandel (in Verkaufsräumen)	215 768	1,7
5261	Versandhandel	104 301	0,8
5263	Sonstiger Einzelhandel (nicht in Verkaufsräumen)	20 107	0,2
526	Einzelhandel (nicht in Verkaufsräumen)	124 408	1,0
52	Einzelhandel (ohne Handel mit KFZ und ohne Tankstellen)	582 390	4,6
5	Insgesamt	12 598 838	100,0

## 2.1 Umsatz nach Tätigkeiten und Wirtschaftszweigen 2005

Nummer der Klas- sifikation 1)	Waren-Code und Tätigkeit - Wirtschaftszweig	Umsatz	
		1 000 Euro	%
075 Gh.m.elektrischen Haushaltsgeräten			
503	Handel mit Kraftwagenteilen und -zubehör	24 937	0,2
50	KFZ-Handel, Tankstellen	24 937	0,2
511	Handelsvermittlung	713	0,0
5132	GH.m.Fleisch, Fleischwaren, Geflügel und Wild	2 762	0,0
5134	GH.m.Getränken	813	0,0
5135	GH.m.Tabakwaren	2 504	0,0
5137	GH.m.Kaffee, Tee, Kakao und Gewürzen	712	0,0
5139	GH.m.Nahrungsmitteln, Getränken und Tabakwaren, oaS	24 958	0,2
513	GH.m.Nahrungsmitteln, Getränken und Tabakwaren	31 748	0,3
5142	GH.m.Bekleidung und Schuhen	636	0,0
5143	GH.m.elektrischen Haushaltsgeräten und Geräten der Unterhaltungselektronik	10 971 898	88,6
5144	Reinigungsmitteln	23 104	0,2
5145	GH.m.kosmetischen Erzeugnissen und Körperpflegemitteln	258 013	2,1
5146	GH.m.pharmazeutischen, medizinischen und orthopädischen Erzeugnissen	1 228	0,0
5147	GH.m.sonstigen Gebrauchs- und Verbrauchsgütern	25 316	0,2
514	GH.m.Gebrauchs- und Verbrauchsgütern	11 280 196	91,0
5152	GH.m.Erzen, Metallen und Metallhalbzeug	3 180	0,0
5153	GH.m.Holz, Baustoffen, Anstrichmitteln und Sanitärkeramik	1 493	0,0
5154	Heizung	33 436	0,3
515	GH.m.nicht landwirtschaftlichen Rohstoffen und Halbwaren, Altmaterialien und Reststoffen	38 109	0,3
5184	GH.m.Datenverarbeitungsgeräten, peripheren Einheiten und Software	195 265	1,6
5187	GH.m.sonstigen Maschinen, Ausrüstungen und Zubehör (ohne landwirtschaftliche Maschinen)	2 719	0,0
518	GH.m.Maschinen, Ausrüstungen und Zubehör	197 983	1,6
519	Sonstiger Großhandel	669 538	5,4
51	Handelsvermittlung und Großhandel (ohne KFZ)	12 218 287	98,6
52122	EH.m.Waren verschiedener Art, Hauptrichtung Nicht-Nahrungsmittel	50 375	0,4
5212	Sonstiger Einzelhandel mit Waren verschiedener Art	50 375	0,4
521	EH.m.Waren verschiedener Art (in Verkaufsräumen)	50 375	0,4
5227	Sonstiger Fach-Einzelhandel mit Nahrungsmitteln	176	0,0
522	Fach-Einzelhandel mit Nahrungsmitteln, Getränken und Tabakwaren (in Verkaufsräumen)	176	0,0
5244	EH.m.Möbeln, Einrichtungsgegenständen und Hausrat, ang	161	0,0
5245	EH.m.elektrischen Haushaltsgeräten, Geräten der Unterhaltungselektronik und Musikinstrumenten	91 773	0,7
5246	EH.m.Metallwaren, Anstrichmitteln, Bau- und Heimwerkerbedarf	2 731	0,0
5249	Facheinzelhandel, ang (in Verkaufsräumen)	209	0,0
524	Sonstiger Facheinzelhandel (in Verkaufsräumen)	94 874	0,8
5261	Versandhandel	266	0,0
526	Einzelhandel (nicht in Verkaufsräumen)	266	0,0
527	Reparatur von Gebrauchsgütern	229	0,0
52	Einzelhandel (ohne Handel mit KFZ und ohne Tankstellen)	145 919	1,2
5	Insgesamt	12 389 144	100,0
076 Gh.m.Geräten der Unterhaltungselektronik und Zubehör			
511	Handelsvermittlung	5 586	0,0
5139	GH.m.Nahrungsmitteln, Getränken und Tabakwaren, oaS	88 791	0,5
513	GH.m.Nahrungsmitteln, Getränken und Tabakwaren	88 791	0,5
5142	GH.m.Bekleidung und Schuhen	89	0,0
5143	GH.m.elektrischen Haushaltsgeräten und Geräten der Unterhaltungselektronik	17 120 835	89,7
5144	Reinigungsmitteln	10 398	0,1
5146	GH.m.pharmazeutischen, medizinischen und orthopädischen Erzeugnissen	1 108	0,0
5147	GH.m.sonstigen Gebrauchs- und Verbrauchsgütern	17 435	0,1
514	GH.m.Gebrauchs- und Verbrauchsgütern	17 149 864	89,9
5155	GH.m.chemischen Erzeugnissen	40 208	0,2
515	GH.m.nicht landwirtschaftlichen Rohstoffen und Halbwaren, Altmaterialien und Reststoffen	40 208	0,2
5184	GH.m.Datenverarbeitungsgeräten, peripheren Einheiten und Software	902 650	4,7
5187	GH.m.sonstigen Maschinen, Ausrüstungen und Zubehör (ohne landwirtschaftliche Maschinen)	1 035	0,0
518	GH.m.Maschinen, Ausrüstungen und Zubehör	903 685	4,7
519	Sonstiger Großhandel	710 262	3,7
51	Handelsvermittlung und Großhandel (ohne KFZ)	18 898 396	99,0
52122	EH.m.Waren verschiedener Art, Hauptrichtung Nicht-Nahrungsmittel	94 702	0,5
5212	Sonstiger Einzelhandel mit Waren verschiedener Art	94 702	0,5
521	EH.m.Waren verschiedener Art (in Verkaufsräumen)	94 702	0,5
5245	EH.m.elektrischen Haushaltsgeräten, Geräten der Unterhaltungselektronik und Musikinstrumenten	53 120	0,3
5246	EH.m.Metallwaren, Anstrichmitteln, Bau- und Heimwerkerbedarf	1 477	0,0
5247	EH.m.Büchern, Zeitschriften, Zeitungen, Schreibwaren und Bürobedarf	122	0,0

## 2.1 Umsatz nach Tätigkeiten und Wirtschaftszweigen 2005

Nummer der Klassifikation 1)	Waren-Code und Tätigkeit - Wirtschaftszweig	Umsatz	
		1 000 Euro	%
5249	Facheinzelhandel, ang (in Verkaufsräumen)	17 404	0,1
524	Sonstiger Facheinzelhandel (in Verkaufsräumen)	72 122	0,4
5261	Versandhandel	3 926	0,0
5263	Sonstiger Einzelhandel (nicht in Verkaufsräumen)	5 187	0,0
526	Einzelhandel (nicht in Verkaufsräumen)	9 112	0,0
527	Reparatur von Gebrauchsgütern	5 488	0,0
52	Einzelhandel (ohne Handel mit KFZ und ohne Tankstellen)	181 424	1,0
5	Insgesamt	19 079 819	100,0
<b>077 Gh.m.elektrotechnischem Zubehör und Elektroinstallationszubehör</b>			
503	Handel mit Kraftwagenteilen und -zubehör	914	0,0
50	KFZ-Handel, Tankstellen	914	0,0
511	Handelsvermittlung	14 023	0,1
5122	GH.m.Blumen und Pflanzen	270	0,0
512	GH.m.landwirtschaftlichen Grundstoffen und lebenden Tieren	270	0,0
5134	GH.m.Getränken	1 018	0,0
5135	GH.m.Tabakwaren	9 031	0,1
513	GH.m.Nahrungsmitteln, Getränken und Tabakwaren	10 049	0,1
5141	GH.m.Textilien	1 332	0,0
5142	GH.m.Bekleidung und Schuhen	318	0,0
5143	GH.m_elektrischen Haushaltsgeräten und Geräten der Unterhaltungselektronik	13 310 568	93,6
5144	GH.m.Haushaltswaren aus Metall, keramischen Erzeugnissen, Glaswaren, Tapeten und Reinigungsmitteln	22 291	0,2
5146	GH.m.pharmazeutischen, medizinischen und orthopädischen Erzeugnissen	8 540	0,1
5147	GH.m.sonstigen Gebrauchs- und Verbrauchsgütern	2 267	0,0
514	GH.m.Gebrauchs- und Verbrauchsgütern	13 345 316	93,9
5152	GH.m.Erzen, Metallen und Metallhalbzeug	4 965	0,0
5153	GH.m.Holz, Baustoffen, Anstrichmitteln und Sanitärkeramik	13 165	0,1
5154	GH.m.Metall- und Kunststoffwaren für Bauzwecke sowie Installationsbed. für Gas, Wasser und Heizung	101 568	0,7
5155	GH.m.chemischen Erzeugnissen	502	0,0
515	GH.m.nicht landwirtschaftlichen Rohstoffen und Halbwaren, Altmaterialien und Reststoffen	120 201	0,8
5184	GH.m.Datenverarbeitungsgeräten, peripheren Einheiten und Software	432	0,0
5186	GH.m_elektronischen Bauelementen	969	0,0
518	GH.m.Maschinen, Ausrüstungen und Zubehör	1 401	0,0
519	Sonstiger Großhandel	675 395	4,8
51	Handelsvermittlung und Großhandel (ohne KFZ)	14 166 655	99,6
52122	EH.m.Waren verschiedener Art, Hauptrichtung Nicht-Nahrungsmittel	1 057	0,0
5212	Sonstiger Einzelhandel mit Waren verschiedener Art	1 057	0,0
521	EH.m.Waren verschiedener Art (in Verkaufsräumen)	1 057	0,0
5242	EH.m.Bekleidung	1 328	0,0
5245	EH.m_elektrischen Haushaltsgeräten, Geräten der Unterhaltungselektronik und Musikinstrumenten	39 906	0,3
5246	EH.m.Metallwaren, Anstrichmitteln, Bau- und Heimwerkerbedarf	200	0,0
5247	EH.m.Büchern, Zeitschriften, Zeitungen, Schreibwaren und Bürobedarf	34	0,0
5249	Facheinzelhandel, ang (in Verkaufsräumen)	3 824	0,0
524	Sonstiger Facheinzelhandel (in Verkaufsräumen)	45 291	0,3
5263	Sonstiger Einzelhandel (nicht in Verkaufsräumen)	1 836	0,0
526	Einzelhandel (nicht in Verkaufsräumen)	1 836	0,0
527	Reparatur von Gebrauchsgütern	2 893	0,0
52	Einzelhandel (ohne Handel mit KFZ und ohne Tankstellen)	51 077	0,4
5	Insgesamt	14 218 646	100,0
<b>078 Gh.m.Haushaltswaren aus Metall, keramischen Erzeugnissen, Glaswaren, Tapeten und Reinigungsmitteln</b>			
511	Handelsvermittlung	1 721	0,0
5121	GH.m.Getreide, Saatgut und Futtermitteln	5 513	0,1
5122	GH.m.Blumen und Pflanzen	3 283	0,1
512	GH.m.landwirtschaftlichen Grundstoffen und lebenden Tieren	8 796	0,2
5134	GH.m.Getränken	24 748	0,5
5137	GH.m.Kaffee, Tee, Kakao und Gewürzen	18 599	0,4
5138	GH.m.sonstigen Nahrungsmitteln	190 751	3,6
5139	GH.m.Nahrungsmitteln, Getränken und Tabakwaren, oaS	406 017	7,7
513	GH.m.Nahrungsmitteln, Getränken und Tabakwaren	640 114	12,1
5141	GH.m.Textilien	2 040	0,0
5142	GH.m.Bekleidung und Schuhen	4 415	0,1
5143	GH.m_elektrischen Haushaltsgeräten und Geräten der Unterhaltungselektronik	61 357	1,2
5144	GH.m.Haushaltswaren aus Metall, keramischen Erzeugnissen, Glaswaren, Tapeten und Reinigungsmitteln	3 498 918	65,9
5145	GH.m.kosmetischen Erzeugnissen und Körperpflegemitteln	80 395	1,5
5147	GH.m.sonstigen Gebrauchs- und Verbrauchsgütern	79 766	1,5
514	GH.m.Gebrauchs- und Verbrauchsgütern	3 726 891	70,2

## 2.1 Umsatz nach Tätigkeiten und Wirtschaftszweigen 2005

Nummer der Klas- sifikation 1)	Waren-Code und Tätigkeit - Wirtschaftszweig	Umsatz	
		1 000 Euro	%
5153	GH.m.Holz, Baustoffen, Anstrichmitteln und Sanitärkeramik	24 713	0,5
5154	Heizung	11 926	0,2
5155	GH.m.chemischen Erzeugnissen	12 112	0,2
515	GH.m.nicht landwirtschaftlichen Rohstoffen und Halbwaren, Altmaterialien und Reststoffen	48 751	0,9
5187	GH.m.sonstigen Maschinen, Ausrüstungen und Zubehör (ohne landwirtschaftliche Maschinen)	11 889	0,2
518	GH.m.Maschinen, Ausrüstungen und Zubehör	11 889	0,2
519	Sonstiger Großhandel	787 554	14,8
51	Handelsvermittlung und Großhandel (ohne KFZ)	5 225 717	98,5
52121	EH.m.Waren verschiedener Art (ohne Nahrungsmittel)	295	0,0
52122	EH.m.Waren verschiedener Art, Haupttrichtung Nicht-Nahrungsmittel	4 089	0,1
5212	Sonstiger Einzelhandel mit Waren verschiedener Art	4 384	0,1
521	EH.m.Waren verschiedener Art (in Verkaufsräumen)	4 384	0,1
5224	EH.m.Back- und Süßwaren	1 424	0,0
522	Fach-Einzelhandel mit Nahrungsmitteln, Getränken und Tabakwaren (in Verkaufsräumen)	1 424	0,0
5244	EH.m.Möbeln, Einrichtungsgegenständen und Hausrat, ang	63 771	1,2
5245	EH.m.elektrischen Haushaltsgeräten, Geräten der Unterhaltungselektronik und Musikinstrumenten	938	0,0
5246	EH.m.Metallwaren, Anstrichmitteln, Bau- und Heimwerkerbedarf	2 638	0,0
5248	EH.m.Tapeten, Bodenbelägen, Kunstgegenständen, Briefmarken, Münzen, Geschenkartikeln, Uhren, Schmuck und Spielwaren	1 273	0,0
524	Sonstiger Facheinzelhandel (in Verkaufsräumen)	68 620	1,3
5261	Versandhandel	218	0,0
5262	EH.an Verkaufsständen und auf Märkten	4 164	0,1
5263	Sonstiger Einzelhandel (nicht in Verkaufsräumen)	2 525	0,0
526	Einzelhandel (nicht in Verkaufsräumen)	6 907	0,1
52	Einzelhandel (ohne Handel mit KFZ und ohne Tankstellen)	81 335	1,5
5	Insgesamt	5 307 052	100,0
<b>079 Gh.m.kosmetischen Erzeugnissen und Körperpflegemitteln</b>			
511	Handelsvermittlung	4 018	0,1
5133	GH.m.Milch, Milcherzeugnissen, Eiern, Speiseölen und Nahrungsfetten	56	0,0
5134	GH.m.Getränken	351	0,0
5137	GH.m.Kaffee, Tee, Kakao und Gewürzen	6 975	0,1
5138	GH.m.sonstigen Nahrungsmitteln	80 648	1,1
5139	GH.m.Nahrungsmitteln, Getränken und Tabakwaren, oaS	413 345	5,7
513	GH.m.Nahrungsmitteln, Getränken und Tabakwaren	501 375	6,9
5141	GH.m.Textilien	30 565	0,4
5142	GH.m.Bekleidung und Schuhe	1 436	0,0
5143	GH.m.elektrischen Haushaltsgeräten und Geräten der Unterhaltungselektronik	261	0,0
5144	Reinigungsmitteln	54 690	0,8
5145	GH.m.kosmetischen Erzeugnissen und Körperpflegemitteln	5 285 155	72,8
5146	GH.m.pharmazeutischen, medizinischen und orthopädischen Erzeugnissen	316 437	4,4
5147	GH.m.sonstigen Gebrauchs- und Verbrauchsgütern	13 225	0,2
514	GH.m.Gebrauchs- und Verbrauchsgütern	5 701 769	78,6
5153	GH.m.Holz, Baustoffen, Anstrichmitteln und Sanitärkeramik	16 105	0,2
5155	GH.m.chemischen Erzeugnissen	30 719	0,4
515	GH.m.nicht landwirtschaftlichen Rohstoffen und Halbwaren, Altmaterialien und Reststoffen	46 824	0,6
5187	GH.m.sonstigen Maschinen, Ausrüstungen und Zubehör (ohne landwirtschaftliche Maschinen)	4 624	0,1
518	GH.m.Maschinen, Ausrüstungen und Zubehör	4 624	0,1
519	Sonstiger Großhandel	840 629	11,6
51	Handelsvermittlung und Großhandel (ohne KFZ)	7 099 239	97,8
52122	EH.m.Waren verschiedener Art, Haupttrichtung Nicht-Nahrungsmittel	56 327	0,8
5212	Sonstiger Einzelhandel mit Waren verschiedener Art	56 327	0,8
521	EH.m.Waren verschiedener Art (in Verkaufsräumen)	56 327	0,8
5227	Sonstiger Fach-Einzelhandel mit Nahrungsmitteln	2 283	0,0
522	Fach-Einzelhandel mit Nahrungsmitteln, Getränken und Tabakwaren (in Verkaufsräumen)	2 283	0,0
5231	Apotheken	231	0,0
5232	EH.m.medizinischen und orthopädischen Artikeln	3 526	0,0
5233	EH.m.Parfümeriewaren und Körperpflegemitteln	69 377	1,0
523	Verkaufsräumen)	73 134	1,0
5244	EH.m.Möbeln, Einrichtungsgegenständen und Hausrat, ang	69	0,0
524	Sonstiger Facheinzelhandel (in Verkaufsräumen)	69	0,0
5261	Versandhandel	24 617	0,3
5263	Sonstiger Einzelhandel (nicht in Verkaufsräumen)	22	0,0
526	Einzelhandel (nicht in Verkaufsräumen)	24 639	0,3
52	Einzelhandel (ohne Handel mit KFZ und ohne Tankstellen)	156 452	2,2
5	Insgesamt	7 255 692	100,0

## 2.1 Umsatz nach Tätigkeiten und Wirtschaftszweigen 2005

Nummer der Klas- sifikation 1)	Waren-Code und Tätigkeit - Wirtschaftszweig	Umsatz	
		1 000 Euro	%
080 Gh.m.pharmazeutischen Erzeugnissen			
511	Handelsvermittlung	4 725	0,0
5133	GH.m.Milch, Milcherzeugnissen, Eiern, Speiseölen und Nahrungsfetten	725	0,0
5138	GH.m.sonstigen Nahrungsmitteln	1 004	0,0
5139	GH.m.Nahrungsmitteln, Getränken und Tabakwaren, oaS	33 410	0,1
513	GH.m.Nahrungsmitteln, Getränken und Tabakwaren	35 139	0,1
5141	GH.m.Textilien	564	0,0
5144	Reinigungsmitteln	24 667	0,1
5145	GH.m.kosmetischen Erzeugnissen und Körperpflegemitteln	132 391	0,3
5146	GH.m.pharmazeutischen, medizinischen und orthopädischen Erzeugnissen	38 576 119	93,0
514	GH.m.Gebrauchs- und Verbrauchsgütern	38 733 741	93,4
5152	GH.m.Erzen, Metallen und Metallhalbzeug	8 091	0,0
5155	GH.m.chemischen Erzeugnissen	127 282	0,3
515	GH.m.nicht landwirtschaftlichen Rohstoffen und Halbwaren, Altmaterialien und Reststoffen	135 372	0,3
519	Sonstiger Großhandel	2 280 514	5,5
51	Handelsvermittlung und Großhandel (ohne KFZ)	41 189 491	99,3
5227	Sonstiger Fach-Einzelhandel mit Nahrungsmitteln	328	0,0
522	Fach-Einzelhandel mit Nahrungsmitteln, Getränken und Tabakwaren (in Verkaufsräumen)	328	0,0
5231	Apotheken	252 503	0,6
5232	EH.m.medizinischen und orthopädischen Artikeln	12 499	0,0
523	Verkaufsräumen)	265 002	0,6
5261	Versandhandel	7 191	0,0
526	Einzelhandel (nicht in Verkaufsräumen)	7 191	0,0
52	Einzelhandel (ohne Handel mit KFZ und ohne Tankstellen)	272 521	0,7
5	Insgesamt	41 462 012	100,0
081 Gh.m.medizinischen und orthopädischen Artikeln und Laborbedarf			
511	Handelsvermittlung	553	0,0
5143	GH.m.elektrischen Haushaltsgeräten und Geräten der Unterhaltungselektronik	3 372	0,0
5144	Reinigungsmitteln	8 783	0,1
5145	GH.m.kosmetischen Erzeugnissen und Körperpflegemitteln	27 388	0,3
5146	GH.m.pharmazeutischen, medizinischen und orthopädischen Erzeugnissen	8 798 460	97,8
5147	GH.m.sonstigen Gebrauchs- und Verbrauchsgütern	35 670	0,4
514	GH.m.Gebrauchs- und Verbrauchsgütern	8 873 673	98,7
5155	GH.m.chemischen Erzeugnissen	17 277	0,2
515	GH.m.nicht landwirtschaftlichen Rohstoffen und Halbwaren, Altmaterialien und Reststoffen	17 277	0,2
5185	GH.m.sonstigen Büromaschinen und Büromöbeln	705	0,0
518	GH.m.Maschinen, Ausrüstungen und Zubehör	705	0,0
519	Sonstiger Großhandel	8 960	0,1
51	Handelsvermittlung und Großhandel (ohne KFZ)	8 901 168	99,0
5231	Apotheken	83	0,0
5232	EH.m.medizinischen und orthopädischen Artikeln	81 256	0,9
523	Verkaufsräumen)	81 339	0,9
5244	EH.m.Möbeln, Einrichtungsgegenständen und Hausrat, ang	11 245	0,1
524	Sonstiger Facheinzelhandel (in Verkaufsräumen)	11 245	0,1
5263	Sonstiger Einzelhandel (nicht in Verkaufsräumen)	423	0,0
526	Einzelhandel (nicht in Verkaufsräumen)	423	0,0
52	Einzelhandel (ohne Handel mit KFZ und ohne Tankstellen)	93 008	1,0
5	Insgesamt	8 994 176	100,0
082 Gh.m.Dentalbedarf			
5121	GH.m.Getreide, Saatgut und Futtermitteln	99	0,0
512	GH.m.landwirtschaftlichen Grundstoffen und lebenden Tieren	99	0,0
5145	GH.m.kosmetischen Erzeugnissen und Körperpflegemitteln	100 921	4,8
5146	GH.m.pharmazeutischen, medizinischen und orthopädischen Erzeugnissen	2 001 375	94,4
5147	GH.m.sonstigen Gebrauchs- und Verbrauchsgütern	9 061	0,4
514	GH.m.Gebrauchs- und Verbrauchsgütern	2 111 357	99,5
5152	GH.m.Erzen, Metallen und Metallhalbzeug	9 158	0,4
515	GH.m.nicht landwirtschaftlichen Rohstoffen und Halbwaren, Altmaterialien und Reststoffen	9 158	0,4
519	Sonstiger Großhandel	263	0,0
51	Handelsvermittlung und Großhandel (ohne KFZ)	2 120 877	100,0
52112	Sonstiger EH.m.Waren verschiedener Art, Hauptrichtung Nahrungsmittel, Getränke und Tabakwaren	86	0,0
5211	EH.m.Waren verschiedener Art, Hauptrichtung Nahrungsmittel, Getränke und Tabakwaren	86	0,0

## 2.1 Umsatz nach Tätigkeiten und Wirtschaftszweigen 2005

Nummer der Klas- sifikation 1)	Waren-Code und Tätigkeit - Wirtschaftszweig	Umsatz	
		1 000 Euro	%
521	EH.m.Waren verschiedener Art (in Verkaufsräumen)	86	0,0
52	Einzelhandel (ohne Handel mit KFZ und ohne Tankstellen)	86	0,0
5	Insgesamt	2 120 963	100,0
<b>083 Gh.m.nicht elektrischen Haushaltsgeräten</b>			
5121	GH.m.Getreide, Saatgut und Futtermitteln	54	0,0
5122	GH.m.Blumen und Pflanzen	6 244	0,7
512	GH.m.landwirtschaftlichen Grundstoffen und lebenden Tieren	6 298	0,7
5132	GH.m.Fleisch, Fleischwaren, Geflügel und Wild	2 762	0,3
5138	GH.m.sonstigen Nahrungsmitteln	102	0,0
5139	GH.m.Nahrungsmitteln, Getränken und Tabakwaren, oaS	59 961	6,8
513	GH.m.Nahrungsmitteln, Getränken und Tabakwaren	62 825	7,1
5141	GH.m.Textilien	2 405	0,3
5143	GH.m.elektrischen Haushaltsgeräten und Geräten der Unterhaltungselektronik	4 149	0,5
5144	Reinigungsmitteln	9 214	1,0
5147	GH.m.sonstigen Gebrauchs- und Verbrauchsgütern	566 474	64,3
514	GH.m.Gebrauchs- und Verbrauchsgütern	582 241	66,1
5153	GH.m.Holz, Baustoffen, Anstrichmitteln und Sanitärkeramik	13 901	1,6
5154	Heizung	4 376	0,5
515	GH.m.nicht landwirtschaftlichen Rohstoffen und Halbwaren, Altmaterialien und Reststoffen	18 276	2,1
5187	GH.m.sonstigen Maschinen, Ausrüstungen und Zubehör (ohne landwirtschaftliche Maschinen)	12 102	1,4
518	GH.m.Maschinen, Ausrüstungen und Zubehör	12 102	1,4
519	Sonstiger Großhandel	196 992	22,4
51	Handelsvermittlung und Großhandel (ohne KFZ)	878 733	99,7
52122	EH.m.Waren verschiedener Art, Hauptrichtung Nicht-Nahrungsmittel	1 406	0,2
5212	Sonstiger Einzelhandel mit Waren verschiedener Art	1 406	0,2
521	EH.m.Waren verschiedener Art (in Verkaufsräumen)	1 406	0,2
5244	EH.m.Möbeln, Einrichtungsgegenständen und Hausrat, ang	19	0,0
5246	EH.m.Metallwaren, Anstrichmitteln, Bau- und Heimwerkerbedarf	484	0,1
524	Sonstiger Facheinzelhandel (in Verkaufsräumen)	503	0,1
525	EH.m.Antiquitäten und Gebrauchtwaren (in Verkaufsräumen)	627	0,1
52	Einzelhandel (ohne Handel mit KFZ und ohne Tankstellen)	2 537	0,3
5	Insgesamt	881 270	100,0
<b>084 Gh.m.Spielwaren und Musikinstrumenten</b>			
5139	GH.m.Nahrungsmitteln, Getränken und Tabakwaren, oaS	32 363	0,7
513	GH.m.Nahrungsmitteln, Getränken und Tabakwaren	32 363	0,7
5141	GH.m.Textilien	2 939	0,1
5142	GH.m.Bekleidung und Schuhen	2 160	0,0
5143	GH.m.elektrischen Haushaltsgeräten und Geräten der Unterhaltungselektronik	2 939	0,1
5147	GH.m.sonstigen Gebrauchs- und Verbrauchsgütern	4 291 753	95,1
514	GH.m.Gebrauchs- und Verbrauchsgütern	4 299 791	95,3
519	Sonstiger Großhandel	107 044	2,4
51	Handelsvermittlung und Großhandel (ohne KFZ)	4 439 198	98,4
52121	EH.m.Waren verschiedener Art (ohne Nahrungsmittel)	244	0,0
52122	EH.m.Waren verschiedener Art, Hauptrichtung Nicht-Nahrungsmittel	223	0,0
5212	Sonstiger Einzelhandel mit Waren verschiedener Art	467	0,0
521	EH.m.Waren verschiedener Art (in Verkaufsräumen)	467	0,0
5245	EH.m.elektrischen Haushaltsgeräten, Geräten der Unterhaltungselektronik und Musikinstrumenten	4 113	0,1
5248	EH.m.Tapeten, Bodenbelägen, Kunstgegenständen, Briefmarken, Münzen, Geschenkartikeln, Uhren, Schmuck und Spielwaren	68 724	1,5
524	Sonstiger Facheinzelhandel (in Verkaufsräumen)	72 837	1,6
5261	Versandhandel	509	0,0
526	Einzelhandel (nicht in Verkaufsräumen)	509	0,0
52	Einzelhandel (ohne Handel mit KFZ und ohne Tankstellen)	73 813	1,6
5	Insgesamt	4 513 012	100,0
<b>085 Gh.m.Fahrrädern, Fahrradteilen und -zubehör, Sport- und Campingartikel (ohne Campingmöbel)</b>			
5122	GH.m.Blumen und Pflanzen	3 122	0,1
512	GH.m.landwirtschaftlichen Grundstoffen und lebenden Tieren	3 122	0,1
5131	GH.m.Obst, Gemüse und Kartoffeln	7 419	0,3
5132	GH.m.Fleisch, Fleischwaren, Geflügel und Wild	2 288	0,1
513	GH.m.Nahrungsmitteln, Getränken und Tabakwaren	9 708	0,4
5142	GH.m.Bekleidung und Schuhen	10 450	0,4
5143	GH.m.elektrischen Haushaltsgeräten und Geräten der Unterhaltungselektronik	281	0,0



## 2.1 Umsatz nach Tätigkeiten und Wirtschaftszweigen 2005

Nummer der Klas- sifika- tion 1)	Waren-Code und Tätigkeit - Wirtschaftszweig	Umsatz	
		1 000 Euro	%
5147	GH.m.sonstigen Gebrauchs- und Verbrauchsgütern	2 297 256	88,1
514	GH.m.Gebrauchs- und Verbrauchsgütern	2 307 988	88,6
5153	GH.m.Holz, Baustoffen, Anstrichmitteln und Sanitärkeramik	11 683	0,4
5154	Heizung	4 323	0,2
515	GH.m.nicht landwirtschaftlichen Rohstoffen und Halbwaren, Altmaterialien und Reststoffen	16 005	0,6
5187	GH.m.sonstigen Maschinen, Ausrüstungen und Zubehör (ohne landwirtschaftliche Maschinen)	1 448	0,1
518	GH.m.Maschinen, Ausrüstungen und Zubehör	1 448	0,1
519	Sonstiger Großhandel	213 489	8,2
51	Handelsvermittlung und Großhandel (ohne KFZ)	2 551 760	97,9
52121	EH.m.Waren verschiedener Art (ohne Nahrungsmittel)	1 457	0,1
5212	Sonstiger Einzelhandel mit Waren verschiedener Art	1 457	0,1
521	EH.m.Waren verschiedener Art (in Verkaufsräumen)	1 457	0,1
5246	EH.m.Metallwaren, Anstrichmitteln, Bau- und Heimwerkerbedarf	200	0,0
5249	Facheinzelhandel, ang (in Verkaufsräumen)	51 167	2,0
524	Sonstiger Facheinzelhandel (in Verkaufsräumen)	51 367	2,0
5261	Versandhandel	1 518	0,1
526	Einzelhandel (nicht in Verkaufsräumen)	1 518	0,1
52	Einzelhandel (ohne Handel mit KFZ und ohne Tankstellen)	54 342	2,1
5	Insgesamt	2 606 102	100,0
<b>086 Gh.m.Uhren, Edelmetallwaren und Schmuck</b>			
511	Handelsvermittlung	14 123	0,3
5131	GH.m.Obst, Gemüse und Kartoffeln	3 612	0,1
5137	GH.m.Kaffee, Tee, Kakao und Gewürzen	1 611	0,0
513	GH.m.Nahrungsmitteln, Getränken und Tabakwaren	5 224	0,1
5142	GH.m.Bekleidung und Schuhe	318	0,0
5143	GH.m.elektrischen Haushaltsgeräten und Geräten der Unterhaltungselektronik	2 533	0,1
5145	GH.m.kosmetischen Erzeugnissen und Körperpflegemitteln	6 361	0,2
5147	GH.m.sonstigen Gebrauchs- und Verbrauchsgütern	3 320 820	81,6
514	GH.m.Gebrauchs- und Verbrauchsgütern	3 330 032	81,8
519	Sonstiger Großhandel	621 819	15,3
51	Handelsvermittlung und Großhandel (ohne KFZ)	3 971 198	97,5
5242	EH.m.Bekleidung	413	0,0
5248	EH.m.Tapeten, Bodenbelägen, Kunstgegenständen, Briefmarken, Münzen, Geschenkartikeln, Uhren, Schmuck und Spielwaren	99 907	2,5
5249	Facheinzelhandel, ang (in Verkaufsräumen)	71	0,0
524	Sonstiger Facheinzelhandel (in Verkaufsräumen)	100 391	2,5
5261	Versandhandel	109	0,0
526	Einzelhandel (nicht in Verkaufsräumen)	109	0,0
52	Einzelhandel (ohne Handel mit KFZ und ohne Tankstellen)	100 501	2,5
5	Insgesamt	4 071 698	100,0
<b>087 Gh.m.Leder- und Täschnerwaren, Geschenk- und Werbeartikeln</b>			
511	Handelsvermittlung	579	0,0
5122	GH.m.Blumen und Pflanzen	12 489	0,4
512	GH.m.landwirtschaftlichen Grundstoffen und lebenden Tieren	12 489	0,4
5139	GH.m.Nahrungsmitteln, Getränken und Tabakwaren, oaS	17 471	0,5
513	GH.m.Nahrungsmitteln, Getränken und Tabakwaren	17 471	0,5
5141	GH.m.Textilien	5 344	0,2
5142	GH.m.Bekleidung und Schuhe	10 498	0,3
5143	GH.m.elektrischen Haushaltsgeräten und Geräten der Unterhaltungselektronik	3 091	0,1
5144	Reinigungsmitteln	36 823	1,1
5147	GH.m.sonstigen Gebrauchs- und Verbrauchsgütern	2 534 800	78,6
514	GH.m.Gebrauchs- und Verbrauchsgütern	2 590 556	80,4
5185	GH.m.sonstigen Büromaschinen und Büromöbeln	9 584	0,3
5187	GH.m.sonstigen Maschinen, Ausrüstungen und Zubehör (ohne landwirtschaftliche Maschinen)	5 353	0,2
518	GH.m.Maschinen, Ausrüstungen und Zubehör	14 937	0,5
519	Sonstiger Großhandel	553 608	17,2
51	Handelsvermittlung und Großhandel (ohne KFZ)	3 189 639	99,0
5243	EH.m.Schuhen und Lederwaren	13 687	0,4
5248	EH.m.Tapeten, Bodenbelägen, Kunstgegenständen, Briefmarken, Münzen, Geschenkartikeln, Uhren, Schmuck und Spielwaren	13 456	0,4
5249	Facheinzelhandel, ang (in Verkaufsräumen)	1 639	0,1
524	Sonstiger Facheinzelhandel (in Verkaufsräumen)	28 782	0,9
5261	Versandhandel	4 075	0,1
5263	Sonstiger Einzelhandel (nicht in Verkaufsräumen)	982	0,0

## 2.1 Umsatz nach Tätigkeiten und Wirtschaftszweigen 2005

Nummer der Klas- sifikation 1)	Waren-Code und Tätigkeit - Wirtschaftszweig	Umsatz	
		1 000 Euro	%
526	Einzelhandel (nicht in Verkaufsräumen)	5 057	0,2
52	Einzelhandel (ohne Handel mit KFZ und ohne Tankstellen)	33 839	1,0
5	Insgesamt	3 223 478	100,0
<b>088 Gh.m.Möbeln, Einrichtungsgegenständen, Antiquitäten und Bodenbelägen</b>			
511	Handelsvermittlung	11 559	0,2
5141	GH.m.Textilien	771	0,0
5143	GH.m.elektrischen Haushaltsgeräten und Geräten der Unterhaltungselektronik	49 181	0,8
5144	Reinigungsmitteln	22 665	0,4
5145	GH.m.kosmetischen Erzeugnissen und Körperpflegemitteln	1 853	0,0
5147	GH.m.sonstigen Gebrauchs- und Verbrauchsgütern	5 263 175	87,3
514	GH.m.Gebrauchs- und Verbrauchsgütern	5 337 646	88,5
5152	GH.m.Erzen, Metallen und Metallhalbzeug	8 225	0,1
5153	GH.m.Holz, Baustoffen, Anstrichmitteln und Sanitärkeramik	60 891	1,0
5154	Heizung	110 128	1,8
515	GH.m.nicht landwirtschaftlichen Rohstoffen und Halbwaren, Altmaterialien und Reststoffen	179 245	3,0
5185	GH.m.sonstigen Büromaschinen und Büromöbeln	1 301	0,0
5187	GH.m.sonstigen Maschinen, Ausrüstungen und Zubehör (ohne landwirtschaftliche Maschinen)	3 231	0,1
518	GH.m.Maschinen, Ausrüstungen und Zubehör	4 532	0,1
519	Sonstiger Großhandel	450 232	7,5
51	Handelsvermittlung und Großhandel (ohne KFZ)	5 983 214	99,2
52122	EH.m.Waren verschiedener Art, Hauptrichtung Nicht-Nahrungsmittel	17	0,0
5212	Sonstiger Einzelhandel mit Waren verschiedener Art	17	0,0
521	EH.m.Waren verschiedener Art (in Verkaufsräumen)	17	0,0
5242	EH.m.Bekleidung	3 701	0,1
5244	EH.m.Möbeln, Einrichtungsgegenständen und Hausrat, ang	19 550	0,3
5246	EH.m.Metallwaren, Anstrichmitteln, Bau- und Heimwerkerbedarf	725	0,0
5248	EH.m.Tapeten, Bodenbelägen, Kunstgegenständen, Briefmarken, Münzen, Geschenkartikeln, Uhren, Schmuck und Spielwaren	8 812	0,1
5249	Facheinzelhandel, ang (in Verkaufsräumen)	4 972	0,1
524	Sonstiger Facheinzelhandel (in Verkaufsräumen)	37 761	0,6
525	EH.m.Antiquitäten und Gebrauchtwaren (in Verkaufsräumen)	1 377	0,0
5261	Versandhandel	2 003	0,0
5262	EH.an Verkaufsständen und auf Märkten	4 907	0,1
526	Einzelhandel (nicht in Verkaufsräumen)	6 910	0,1
52	Einzelhandel (ohne Handel mit KFZ und ohne Tankstellen)	46 066	0,8
5	Insgesamt	6 029 280	100,0
<b>089 Gh.m.feinmechanischen, Foto- und optischen Erzeugnissen</b>			
511	Handelsvermittlung	1 378	0,0
5143	GH.m.elektrischen Haushaltsgeräten und Geräten der Unterhaltungselektronik	9 180	0,2
5146	GH.m.pharmazeutischen, medizinischen und orthopädischen Erzeugnissen	40 283	0,7
5147	GH.m.sonstigen Gebrauchs- und Verbrauchsgütern	5 403 906	94,8
514	GH.m.Gebrauchs- und Verbrauchsgütern	5 453 369	95,6
5153	GH.m.Holz, Baustoffen, Anstrichmitteln und Sanitärkeramik	5 631	0,1
515	GH.m.nicht landwirtschaftlichen Rohstoffen und Halbwaren, Altmaterialien und Reststoffen	5 631	0,1
5184	GH.m.Datenverarbeitungsgeräten, peripheren Einheiten und Software	13 213	0,2
5187	GH.m.sonstigen Maschinen, Ausrüstungen und Zubehör (ohne landwirtschaftliche Maschinen)	14 498	0,3
518	GH.m.Maschinen, Ausrüstungen und Zubehör	27 712	0,5
519	Sonstiger Großhandel	187 711	3,3
51	Handelsvermittlung und Großhandel (ohne KFZ)	5 675 800	99,5
52121	EH.m.Waren verschiedener Art (ohne Nahrungsmittel)	1 721	0,0
5212	Sonstiger Einzelhandel mit Waren verschiedener Art	1 721	0,0
521	EH.m.Waren verschiedener Art (in Verkaufsräumen)	1 721	0,0
5245	EH.m.elektrischen Haushaltsgeräten, Geräten der Unterhaltungselektronik und Musikinstrumenten	9 110	0,2
5249	Facheinzelhandel, ang (in Verkaufsräumen)	15 495	0,3
524	Sonstiger Facheinzelhandel (in Verkaufsräumen)	24 606	0,4
52	Einzelhandel (ohne Handel mit KFZ und ohne Tankstellen)	26 326	0,5
5	Insgesamt	5 702 127	100,0
<b>090 Gh.m.Karton, Papier, Pappe, Schreibwaren, Bürobedarf, Büchern, Zeitschriften und Zeitungen</b>			
511	Handelsvermittlung	4 847	0,0
5121	GH.m.Getreide, Saatgut und Futtermitteln	42 755	0,2
5122	GH.m.Blumen und Pflanzen	108	0,0
512	GH.m.landwirtschaftlichen Grundstoffen und lebenden Tieren	42 863	0,2

## 2.1 Umsatz nach Tätigkeiten und Wirtschaftszweigen 2005

Nummer der Klas- sifikation 1)	Waren-Code und Tätigkeit - Wirtschaftszweig	Umsatz	
		1 000 Euro	%
5133	GH.m.Milch, Milcherzeugnissen, Eiern, Speiseölen und Nahrungsfetten	472	0,0
5135	GH.m.Tabakwaren	84 102	0,5
5136	GH.m.Zucker, Süßwaren und Backwaren	3 164	0,0
5138	GH.m.sonstigen Nahrungsmitteln	22 937	0,1
5139	GH.m.Nahrungsmitteln, Getränken und Tabakwaren, oaS	246 657	1,4
513	GH.m.Nahrungsmitteln, Getränken und Tabakwaren	357 331	2,0
5142	GH.m.Bekleidung und Schuhen	1 245	0,0
5143	GH.m.elektrischen Haushaltsgeräten und Geräten der Unterhaltungselektronik	11 412	0,1
5144	Reinigungsmitteln	62 104	0,4
5145	GH.m.kosmetischen Erzeugnissen und Körperpflegemitteln	91	0,0
5146	GH.m.pharmazeutischen, medizinischen und orthopädischen Erzeugnissen	125	0,0
5147	GH.m.sonstigen Gebrauchs- und Verbrauchsgütern	16 094 025	91,7
514	GH.m.Gebrauchs- und Verbrauchsgütern	16 169 002	92,1
5151	GH.m.festen Brennstoffen und Mineralölerzeugnissen	499	0,0
5152	GH.m.Erzen, Metallen und Metallhalbzeug	3 971	0,0
5153	GH.m.Holz, Baustoffen, Anstrichmitteln und Sanitärkeramik	7 249	0,0
5154	Heizung	2 109	0,0
5155	GH.m.chemischen Erzeugnissen	245	0,0
5156	GH.m.sonstigen Halbwaren	29 942	0,2
5157	GH.m.Altmaterialien und Reststoffen	7 118	0,0
515	GH.m.nicht landwirtschaftlichen Rohstoffen und Halbwaren, Altmaterialien und Reststoffen	51 134	0,3
5184	GH.m.Datenverarbeitungsgeräten, peripheren Einheiten und Software	6 763	0,0
5185	GH.m.sonstigen Büromaschinen und Büromöbeln	8 740	0,0
5187	GH.m.sonstigen Maschinen, Ausrüstungen und Zubehör (ohne landwirtschaftliche Maschinen)	3 087	0,0
518	GH.m.Maschinen, Ausrüstungen und Zubehör	18 589	0,1
519	Sonstiger Großhandel	567 018	3,2
51	Handelsvermittlung und Großhandel (ohne KFZ)	17 210 786	98,0
52121	EH.m.Waren verschiedener Art (ohne Nahrungsmittel)	1 475	0,0
52122	EH.m.Waren verschiedener Art, Hauptrichtung Nicht-Nahrungsmittel	51 475	0,3
5212	Sonstiger Einzelhandel mit Waren verschiedener Art	52 950	0,3
521	EH.m.Waren verschiedener Art (in Verkaufsräumen)	52 950	0,3
5247	EH.m.Büchern, Zeitschriften, Zeitungen, Schreibwaren und Bürobedarf	33 568	0,2
5248	EH.m.Tapeten, Bodenbelägen, Kunstgegenständen, Briefmarken, Münzen, Geschenkartikeln, Uhren, Schmuck und Spielwaren	3 081	0,0
5249	Facheinzelhandel, ang (in Verkaufsräumen)	203	0,0
524	Sonstiger Facheinzelhandel (in Verkaufsräumen)	36 852	0,2
5261	Versandhandel	249 011	1,4
5263	Sonstiger Einzelhandel (nicht in Verkaufsräumen)	4 579	0,0
526	Einzelhandel (nicht in Verkaufsräumen)	253 590	1,4
52	Einzelhandel (ohne Handel mit KFZ und ohne Tankstellen)	343 392	2,0
5	Insgesamt	17 554 178	100,0
<b>091 Gh.m.festen Brennstoffen</b>			
505	Tankstellen	4 277	0,1
50	KFZ-Handel, Tankstellen	4 277	0,1
511	Handelsvermittlung	1 483	0,0
5121	GH.m.Getreide, Saatgut und Futtermitteln	73 929	1,4
512	GH.m.landwirtschaftlichen Grundstoffen und lebenden Tieren	73 929	1,4
5147	GH.m.sonstigen Gebrauchs- und Verbrauchsgütern	1 415	0,0
514	GH.m.Gebrauchs- und Verbrauchsgütern	1 415	0,0
5151	GH.m.festen Brennstoffen und Mineralölerzeugnissen	4 503 042	82,6
5153	GH.m.Holz, Baustoffen, Anstrichmitteln und Sanitärkeramik	12 473	0,2
5155	GH.m.chemischen Erzeugnissen	269	0,0
515	GH.m.nicht landwirtschaftlichen Rohstoffen und Halbwaren, Altmaterialien und Reststoffen	4 515 784	82,8
519	Sonstiger Großhandel	765 217	14,0
51	Handelsvermittlung und Großhandel (ohne KFZ)	5 357 827	98,2
52112	Sonstiger EH.m.Waren verschiedener Art, Hauptrichtung Nahrungsmittel, Getränke und Tabakwaren	258	0,0
5211	EH.m.Waren verschiedener Art, Hauptrichtung Nahrungsmittel, Getränke und Tabakwaren	258	0,0
521	EH.m.Waren verschiedener Art (in Verkaufsräumen)	258	0,0
5246	EH.m.Metallwaren, Anstrichmitteln, Bau- und Heimwerkerbedarf	212	0,0
5249	Facheinzelhandel, ang (in Verkaufsräumen)	41 589	0,8
524	Sonstiger Facheinzelhandel (in Verkaufsräumen)	41 801	0,8
5263	Sonstiger Einzelhandel (nicht in Verkaufsräumen)	50 150	0,9
526	Einzelhandel (nicht in Verkaufsräumen)	50 150	0,9
52	Einzelhandel (ohne Handel mit KFZ und ohne Tankstellen)	92 209	1,7
5	Insgesamt	5 454 313	100,0

## 2.1 Umsatz nach Tätigkeiten und Wirtschaftszweigen 2005

Nummer der Klas- sifikation 1)	Waren-Code und Tätigkeit - Wirtschaftszweig	Umsatz	
		1 000 Euro	%
092 Gh.m.Mineralölerzeugnissen			
501	Handel mit Kraftwagen	730	0,0
503	Handel mit Kraftwagenteilen und -zubehör	6 988	0,0
505	Tankstellen	83 541	0,1
50	KFZ-Handel, Tankstellen	91 259	0,1
511	Handelsvermittlung	306	0,0
5121	GH.m.Getreide, Saatgut und Futtermitteln	384 185	0,4
5123	GH.m.lebenden Tieren	5 652	0,0
512	GH.m.landwirtschaftlichen Grundstoffen und lebenden Tieren	389 838	0,4
5138	GH.m.sonstigen Nahrungsmitteln	873	0,0
513	GH.m.Nahrungsmitteln, Getränken und Tabakwaren	873	0,0
5142	GH.m.Bekleidung und Schuhen	461	0,0
5144	Reinigungsmitteln	311	0,0
514	GH.m.Gebrauchs- und Verbrauchsgütern	772	0,0
5151	GH.m.festen Brennstoffen und Mineralölerzeugnissen	90 077 857	98,3
5152	GH.m.Erzen, Metallen und Metallhalbzeug	21 225	0,0
5153	GH.m.Holz, Baustoffen, Anstrichmitteln und Sanitärkeramik	31 593	0,0
5154	Heizung	113 661	0,1
5155	GH.m.chemischen Erzeugnissen	13 354	0,0
5157	GH.m.Altmaterialien und Reststoffen	165	0,0
515	GH.m.nicht landwirtschaftlichen Rohstoffen und Halbwaren, Altmaterialien und Reststoffen	90 257 854	98,5
5182	GH.m.Bergwerks-, Bau- und Baustoffmaschinen	45	0,0
5187	GH.m.sonstigen Maschinen, Ausrüstungen und Zubehör (ohne landwirtschaftliche Maschinen)	10 271	0,0
518	GH.m.Maschinen, Ausrüstungen und Zubehör	10 317	0,0
519	Sonstiger Großhandel	270 644	0,3
51	Handelsvermittlung und Großhandel (ohne KFZ)	90 930 603	99,2
5246	EH.m.Metallwaren, Anstrichmitteln, Bau- und Heimwerkerbedarf	3 498	0,0
5249	Facheinzelhandel, ang (in Verkaufsräumen)	75 428	0,1
524	Sonstiger Facheinzelhandel (in Verkaufsräumen)	78 926	0,1
5263	Sonstiger Einzelhandel (nicht in Verkaufsräumen)	577 763	0,6
526	Einzelhandel (nicht in Verkaufsräumen)	577 763	0,6
52	Einzelhandel (ohne Handel mit KFZ und ohne Tankstellen)	656 688	0,7
5	Insgesamt	91 678 551	100,0
093 Gh.m.Erzen			
503	Handel mit Kraftwagenteilen und -zubehör	5 852	0,7
50	KFZ-Handel, Tankstellen	5 852	0,7
5152	GH.m.Erzen, Metallen und Metallhalbzeug	456 827	55,6
5157	GH.m.Altmaterialien und Reststoffen	9 635	1,2
515	GH.m.nicht landwirtschaftlichen Rohstoffen und Halbwaren, Altmaterialien und Reststoffen	466 463	56,7
5186	GH.m.elektronischen Bauelementen	8 795	1,1
518	GH.m.Maschinen, Ausrüstungen und Zubehör	8 795	1,1
519	Sonstiger Großhandel	341 043	41,5
51	Handelsvermittlung und Großhandel (ohne KFZ)	816 301	99,3
5	Insgesamt	822 152	100,0
094 Gh.m.Eisen, Stahl, Eisen- und Stahlhalbzeug			
501	Handel mit Kraftwagen	3 611	0,0
503	Handel mit Kraftwagenteilen und -zubehör	5 852	0,0
50	KFZ-Handel, Tankstellen	9 463	0,0
511	Handelsvermittlung	7 373	0,0
5146	GH.m.pharmazeutischen, medizinischen und orthopädischen Erzeugnissen	854	0,0
5147	GH.m.sonstigen Gebrauchs- und Verbrauchsgütern	883	0,0
514	GH.m.Gebrauchs- und Verbrauchsgütern	1 737	0,0
5152	GH.m.Erzen, Metallen und Metallhalbzeug	29 323 640	96,8
5153	GH.m.Holz, Baustoffen, Anstrichmitteln und Sanitärkeramik	92 923	0,3
5154	Heizung	295 136	1,0
5155	GH.m.chemischen Erzeugnissen	3 798	0,0
5157	GH.m.Altmaterialien und Reststoffen	111 683	0,4
515	GH.m.nicht landwirtschaftlichen Rohstoffen und Halbwaren, Altmaterialien und Reststoffen	29 827 181	98,5
5187	GH.m.sonstigen Maschinen, Ausrüstungen und Zubehör (ohne landwirtschaftliche Maschinen)	305 747	1,0
5188	GH.m.landwirtschaftlichen Maschinen und Geräten	630	0,0

## 2.1 Umsatz nach Tätigkeiten und Wirtschaftszweigen 2005

Nummer der Klas- sifikation 1)	Waren-Code und Tätigkeit - Wirtschaftszweig	Umsatz	
		1 000 Euro	%
518	GH.m.Maschinen, Ausrüstungen und Zubehör	306 377	1,0
519	Sonstiger Großhandel	85 077	0,3
51	Handelsvermittlung und Großhandel (ohne KFZ)	30 227 745	99,8
5246	EH.m.Metallwaren, Anstrichmitteln, Bau- und Heimwerkerbedarf	29 729	0,1
5249	Facheinzelhandel, ang (in Verkaufsräumen)	147	0,0
524	Sonstiger Facheinzelhandel (in Verkaufsräumen)	29 876	0,1
525	EH.m.Antiquitäten und Gebrauchtwaren (in Verkaufsräumen)	2 446	0,0
5263	Sonstiger Einzelhandel (nicht in Verkaufsräumen)	9 097	0,0
526	Einzelhandel (nicht in Verkaufsräumen)	9 097	0,0
52	Einzelhandel (ohne Handel mit KFZ und ohne Tankstellen)	41 419	0,1
5	Insgesamt	30 278 627	100,0
<b>095 Gh.m.NE-Metallen und NE-Metallhalbzeug</b>			
501	Handel mit Kraftwagen	722	0,0
503	Handel mit Kraftwagenteilen und -zubehör	11 704	0,1
50	KFZ-Handel, Tankstellen	12 426	0,1
5146	GH.m.pharmazeutischen, medizinischen und orthopädischen Erzeugnissen	4 270	0,0
514	GH.m.Gebrauchs- und Verbrauchsgütern	4 270	0,0
5152	GH.m.Erzen, Metallen und Metallhalbzeug	8 804 544	92,2
5153	GH.m.Holz, Baustoffen, Anstrichmitteln und Sanitärkeramik	53 325	0,6
5154	Heizung	80 390	0,8
5157	GH.m.Altmaterialien und Reststoffen	189 138	2,0
515	GH.m.nicht landwirtschaftlichen Rohstoffen und Halbwaren, Altmaterialien und Reststoffen	9 127 396	95,6
5187	GH.m.sonstigen Maschinen, Ausrüstungen und Zubehör (ohne landwirtschaftliche Maschinen)	1 115	0,0
518	GH.m.Maschinen, Ausrüstungen und Zubehör	1 115	0,0
519	Sonstiger Großhandel	385 584	4,0
51	Handelsvermittlung und Großhandel (ohne KFZ)	9 518 366	99,7
5246	EH.m.Metallwaren, Anstrichmitteln, Bau- und Heimwerkerbedarf	13 158	0,1
524	Sonstiger Facheinzelhandel (in Verkaufsräumen)	13 158	0,1
5263	Sonstiger Einzelhandel (nicht in Verkaufsräumen)	2 543	0,0
526	Einzelhandel (nicht in Verkaufsräumen)	2 543	0,0
52	Einzelhandel (ohne Handel mit KFZ und ohne Tankstellen)	15 701	0,2
5	Insgesamt	9 546 492	100,0
<b>096 Gh.m.Roh- und Schnittholz</b>			
5121	GH.m.Getreide, Saatgut und Futtermitteln	86	0,0
512	GH.m.landwirtschaftlichen Grundstoffen und lebenden Tieren	86	0,0
5141	GH.m.Textilien	594	0,0
5147	GH.m.sonstigen Gebrauchs- und Verbrauchsgütern	1 245	0,0
514	GH.m.Gebrauchs- und Verbrauchsgütern	1 838	0,0
5153	GH.m.Holz, Baustoffen, Anstrichmitteln und Sanitärkeramik	7 066 367	99,6
5154	Heizung	547	0,0
515	GH.m.nicht landwirtschaftlichen Rohstoffen und Halbwaren, Altmaterialien und Reststoffen	7 066 914	99,6
519	Sonstiger Großhandel	10 877	0,2
51	Handelsvermittlung und Großhandel (ohne KFZ)	7 079 715	99,8
52122	EH.m.Waren verschiedener Art, Hauptrichtung Nicht-Nahrungsmittel	73	0,0
5212	Sonstiger Einzelhandel mit Waren verschiedener Art	73	0,0
521	EH.m.Waren verschiedener Art (in Verkaufsräumen)	73	0,0
5244	EH.m.Möbeln, Einrichtungsgegenständen und Hausrat, ang	195	0,0
5246	EH.m.Metallwaren, Anstrichmitteln, Bau- und Heimwerkerbedarf	15 075	0,2
524	Sonstiger Facheinzelhandel (in Verkaufsräumen)	15 270	0,2
5263	Sonstiger Einzelhandel (nicht in Verkaufsräumen)	349	0,0
526	Einzelhandel (nicht in Verkaufsräumen)	349	0,0
52	Einzelhandel (ohne Handel mit KFZ und ohne Tankstellen)	15 691	0,2
5	Insgesamt	7 095 407	100,0
<b>097 Gh.m.sonstigen Holzhalbwaren sowie Bauelementen aus Holz</b>			
5121	GH.m.Getreide, Saatgut und Futtermitteln	968	0,0
512	GH.m.landwirtschaftlichen Grundstoffen und lebenden Tieren	968	0,0
5141	GH.m.Textilien	1 165	0,0
5147	GH.m.sonstigen Gebrauchs- und Verbrauchsgütern	32 222	0,7
514	GH.m.Gebrauchs- und Verbrauchsgütern	33 387	0,7
5151	GH.m.festen Brennstoffen und Mineralölerzeugnissen	2 643	0,1

1) Klassifikation der Wirtschaftszweige, Ausgabe 2003.

## 2.1 Umsatz nach Tätigkeiten und Wirtschaftszweigen 2005

Nummer der Klas- sifikation 1)	Waren-Code und Tätigkeit - Wirtschaftszweig	Umsatz	
		1 000 Euro	%
5152	GH.m.Erzen, Metallen und Metallhalbzeug	2 144	0,0
5153	GH.m.Holz, Baustoffen, Anstrichmitteln und Sanitärkeramik	4 129 511	90,4
5154	Heizung	36 574	0,8
5156	GH.m.sonstigen Halbwaren	4 679	0,1
515	GH.m.nicht landwirtschaftlichen Rohstoffen und Halbwaren, Altmaterialien und Reststoffen	4 175 551	91,5
5187	GH.m.sonstigen Maschinen, Ausrüstungen und Zubehör (ohne landwirtschaftliche Maschinen)	774	0,0
518	GH.m.Maschinen, Ausrüstungen und Zubehör	774	0,0
519	Sonstiger Großhandel	270 390	5,9
51	Handelsvermittlung und Großhandel (ohne KFZ)	4 481 069	98,1
52121	EH.m.Waren verschiedener Art (ohne Nahrungsmittel)	239	0,0
52122	EH.m.Waren verschiedener Art, Hauptrichtung Nicht-Nahrungsmittel	1 353	0,0
5212	Sonstiger Einzelhandel mit Waren verschiedener Art	1 592	0,0
521	EH.m.Waren verschiedener Art (in Verkaufsräumen)	1 592	0,0
5244	EH.m.Möbeln, Einrichtungsgegenständen und Hausrat, ang	135	0,0
5246	EH.m.Metallwaren, Anstrichmitteln, Bau- und Heimwerkerbedarf	58 930	1,3
5248	EH.m.Tapeten, Bodenbelägen, Kunstgegenständen, Briefmarken, Münzen, Geschenkartikeln, Uhren, Schmuck und Spielwaren	19 535	0,4
5249	Facheinzelhandel, ang (in Verkaufsräumen)	147	0,0
524	Sonstiger Facheinzelhandel (in Verkaufsräumen)	78 748	1,7
525	EH.m.Antiquitäten und Gebrauchtwaren (in Verkaufsräumen)	2 810	0,1
5263	Sonstiger Einzelhandel (nicht in Verkaufsräumen)	1 508	0,0
526	Einzelhandel (nicht in Verkaufsräumen)	1 508	0,0
52	Einzelhandel (ohne Handel mit KFZ und ohne Tankstellen)	84 657	1,9
5	Insgesamt	4 565 726	100,0
<b>098 Gh.m.Baustoffen und Bauelementen aus mineralischen Stoffen</b>			
503	Handel mit Kraftwagenteilen und -zubehör	2 469	0,0
50	KFZ-Handel, Tankstellen	2 469	0,0
511	Handelsvermittlung	1 390	0,0
5121	GH.m.Getreide, Saatgut und Futtermitteln	14 969	0,1
512	GH.m.landwirtschaftlichen Grundstoffen und lebenden Tieren	14 969	0,1
5141	GH.m.Textilien	2 796	0,0
5147	GH.m.sonstigen Gebrauchs- und Verbrauchsgütern	1 127	0,0
514	GH.m.Gebrauchs- und Verbrauchsgütern	3 923	0,0
5151	GH.m.festen Brennstoffen und Mineralölserzeugnissen	13 386	0,1
5152	GH.m.Erzen, Metallen und Metallhalbzeug	24 806	0,1
5153	GH.m.Holz, Baustoffen, Anstrichmitteln und Sanitärkeramik	15 933 033	89,9
5154	Heizung	77 596	0,4
5155	GH.m.chemischen Erzeugnissen	6 185	0,0
5157	GH.m.Altmaterialien und Reststoffen	47	0,0
515	GH.m.nicht landwirtschaftlichen Rohstoffen und Halbwaren, Altmaterialien und Reststoffen	16 055 053	90,5
5182	GH.m.Bergwerks-, Bau- und Baustoffmaschinen	794	0,0
5187	GH.m.sonstigen Maschinen, Ausrüstungen und Zubehör (ohne landwirtschaftliche Maschinen)	237	0,0
518	GH.m.Maschinen, Ausrüstungen und Zubehör	1 031	0,0
519	Sonstiger Großhandel	1 353 546	7,6
51	Handelsvermittlung und Großhandel (ohne KFZ)	17 429 911	98,3
52111	EH.m.Nahrungsmitteln, Getränken und Tabakwaren, oaS	1 241	0,0
5211	EH.m.Waren verschiedener Art, Hauptrichtung Nahrungsmittel, Getränke und Tabakwaren	1 241	0,0
52121	EH.m.Waren verschiedener Art (ohne Nahrungsmittel)	439	0,0
52122	EH.m.Waren verschiedener Art, Hauptrichtung Nicht-Nahrungsmittel	22 618	0,1
5212	Sonstiger Einzelhandel mit Waren verschiedener Art	23 057	0,1
521	EH.m.Waren verschiedener Art (in Verkaufsräumen)	24 298	0,1
5245	EH.m_elektrischen Haushaltsgeräten, Geräten der Unterhaltungselektronik und Musikinstrumenten	1 416	0,0
5246	EH.m.Metallwaren, Anstrichmitteln, Bau- und Heimwerkerbedarf	211 974	1,2
524	Sonstiger Facheinzelhandel (in Verkaufsräumen)	213 390	1,2
5263	Sonstiger Einzelhandel (nicht in Verkaufsräumen)	61 743	0,3
526	Einzelhandel (nicht in Verkaufsräumen)	61 743	0,3
52	Einzelhandel (ohne Handel mit KFZ und ohne Tankstellen)	299 431	1,7
5	Insgesamt	17 731 811	100,0
<b>099 Gh.m.Flachglas</b>			
5147	GH.m.sonstigen Gebrauchs- und Verbrauchsgütern	928	0,1
514	GH.m.Gebrauchs- und Verbrauchsgütern	928	0,1
5152	GH.m.Erzen, Metallen und Metallhalbzeug	1 282	0,2
5153	GH.m.Holz, Baustoffen, Anstrichmitteln und Sanitärkeramik	624 269	98,6
515	GH.m.nicht landwirtschaftlichen Rohstoffen und Halbwaren, Altmaterialien und Reststoffen	625 551	98,8

## 2.1 Umsatz nach Tätigkeiten und Wirtschaftszweigen 2005

Nummer der Klas- sifikation 1)	Waren-Code und Tätigkeit - Wirtschaftszweig	Umsatz	
		1 000 Euro	%
5187	GH.m.sonstigen Maschinen, Ausrüstungen und Zubehör (ohne landwirtschaftliche Maschinen)	1 826	0,3
518	GH.m.Maschinen, Ausrüstungen und Zubehör	1 826	0,3
519	Sonstiger Großhandel	1 331	0,2
51	Handelsvermittlung und Großhandel (ohne KFZ)	629 636	99,4
5246	EH.m.Metallwaren, Anstrichmitteln, Bau- und Heimwerkerbedarf	3 515	0,6
524	Sonstiger Facheinzelhandel (in Verkaufsräumen)	3 515	0,6
52	Einzelhandel (ohne Handel mit KFZ und ohne Tankstellen)	3 515	0,6
5	Insgesamt	633 151	100,0
<b>100 Gh.m.Anstrichmitteln</b>			
511	Handelsvermittlung	10 684	0,4
5142	GH.m.Bekleidung und Schuhen	241	0,0
5147	GH.m.sonstigen Gebrauchs- und Verbrauchsgütern	34 115	1,2
514	GH.m.Gebrauchs- und Verbrauchsgütern	34 356	1,2
5152	GH.m.Erzen, Metallen und Metallhalbzeug	163	0,0
5153	GH.m.Holz, Baustoffen, Anstrichmitteln und Sanitärkeramik	2 402 020	87,0
5154	Heizung	4 783	0,2
5155	GH.m.chemischen Erzeugnissen	5 814	0,2
515	GH.m.nicht landwirtschaftlichen Rohstoffen und Halbwaren, Altmaterialien und Reststoffen	2 412 780	87,4
5182	GH.m.Bergwerks-, Bau- und Baustoffmaschinen	159	0,0
5187	GH.m.sonstigen Maschinen, Ausrüstungen und Zubehör (ohne landwirtschaftliche Maschinen)	1 607	0,1
5188	GH.m.landwirtschaftlichen Maschinen und Geräten	44	0,0
518	GH.m.Maschinen, Ausrüstungen und Zubehör	1 809	0,1
519	Sonstiger Großhandel	297 464	10,8
51	Handelsvermittlung und Großhandel (ohne KFZ)	2 757 093	99,9
5245	EH.m.elektrischen Haushaltsgeräten, Geräten der Unterhaltungselektronik und Musikinstrumenten	603	0,0
5246	EH.m.Metallwaren, Anstrichmitteln, Bau- und Heimwerkerbedarf	2 531	0,1
5248	EH.m.Tapeten, Bodenbelägen, Kunstgegenständen, Briefmarken, Münzen, Geschenkartikeln, Uhren, Schmuck und Spielwaren	101	0,0
524	Sonstiger Facheinzelhandel (in Verkaufsräumen)	3 235	0,1
5263	Sonstiger Einzelhandel (nicht in Verkaufsräumen)	467	0,0
526	Einzelhandel (nicht in Verkaufsräumen)	467	0,0
52	Einzelhandel (ohne Handel mit KFZ und ohne Tankstellen)	3 701	0,1
5	Insgesamt	2 760 794	100,0
<b>101 Gh.m.Sanitärkeramik</b>			
5143	GH.m.elektrischen Haushaltsgeräten und Geräten der Unterhaltungselektronik	431	0,0
5144	Reinigungsmitteln	282	0,0
5146	GH.m.pharmazeutischen, medizinischen und orthopädischen Erzeugnissen	8 540	0,4
514	GH.m.Gebrauchs- und Verbrauchsgütern	9 253	0,4
5151	GH.m.festen Brennstoffen und Mineralölerzeugnissen	180	0,0
5152	GH.m.Erzen, Metallen und Metallhalbzeug	48 959	2,0
5153	GH.m.Holz, Baustoffen, Anstrichmitteln und Sanitärkeramik	1 163 015	48,1
5154	Heizung	945 276	39,1
515	GH.m.nicht landwirtschaftlichen Rohstoffen und Halbwaren, Altmaterialien und Reststoffen	2 157 429	89,2
519	Sonstiger Großhandel	236 834	9,8
51	Handelsvermittlung und Großhandel (ohne KFZ)	2 403 516	99,4
5246	EH.m.Metallwaren, Anstrichmitteln, Bau- und Heimwerkerbedarf	7 277	0,3
5249	Facheinzelhandel, ang (in Verkaufsräumen)	7 931	0,3
524	Sonstiger Facheinzelhandel (in Verkaufsräumen)	15 208	0,6
5263	Sonstiger Einzelhandel (nicht in Verkaufsräumen)	368	0,0
526	Einzelhandel (nicht in Verkaufsräumen)	368	0,0
52	Einzelhandel (ohne Handel mit KFZ und ohne Tankstellen)	15 576	0,6
5	Insgesamt	2 419 092	100,0
<b>102 Gh.m.Werkzeugen und Kleineisenwaren</b>			
501	Handel mit Kraftwagen	730	0,0
503	Handel mit Kraftwagenteilen und -zubehör	18 243	0,2
50	KFZ-Handel, Tankstellen	18 974	0,2
511	Handelsvermittlung	80 646	1,0
5121	GH.m.Getreide, Saatgut und Futtermitteln	54 004	0,7
5124	GH.m.Häuten, Fellen und Leder	163	0,0
512	GH.m.landwirtschaftlichen Grundstoffen und lebenden Tieren	54 167	0,7

## 2.1 Umsatz nach Tätigkeiten und Wirtschaftszweigen 2005

Nummer der Klas- sifikation 1)	Waren-Code und Tätigkeit - Wirtschaftszweig	Umsatz	
		1 000 Euro	%
5141	GH.m.Textilien	492	0,0
5142	GH.m.Bekleidung und Schuhen	66	0,0
5143	GH.m_elektrischen Haushaltsgeräten und Geräten der Unterhaltungselektronik	45 273	0,6
5144	Reinigungsmitteln	10 004	0,1
5147	GH.m.sonstigen Gebrauchs- und Verbrauchsgütern	5 153	0,1
514	GH.m.Gebrauchs- und Verbrauchsgütern	60 988	0,7
5151	GH.m.festen Brennstoffen und Mineralölerzeugnissen	369	0,0
5152	GH.m.Erzen, Metallen und Metallhalbzeug	44 169	0,5
5153	GH.m.Holz, Baustoffen, Anstrichmitteln und Sanitärkeramik	187 275	2,3
5154	Heizung	7 259 686	88,7
5155	GH.m.chemischen Erzeugnissen	24 947	0,3
5156	GH.m.sonstigen Halbwaren	2 760	0,0
515	GH.m.nicht landwirtschaftlichen Rohstoffen und Halbwaren, Altmaterialien und Reststoffen	7 519 206	91,9
5181	GH.m.Werkzeugmaschinen	2 432	0,0
5182	GH.m.Bergwerks-, Bau- und Baustoffmaschinen	22 369	0,3
5187	GH.m.sonstigen Maschinen, Ausrüstungen und Zubehör (ohne landwirtschaftliche Maschinen)	58 931	0,7
518	GH.m.Maschinen, Ausrüstungen und Zubehör	83 732	1,0
519	Sonstiger Großhandel	341 532	4,2
51	Handelsvermittlung und Großhandel (ohne KFZ)	8 140 272	99,4
52122	EH.m.Waren verschiedener Art, Hauptrichtung Nicht-Nahrungsmittel	8 035	0,1
5212	Sonstiger Einzelhandel mit Waren verschiedener Art	8 035	0,1
521	EH.m.Waren verschiedener Art (in Verkaufsräumen)	8 035	0,1
5246	EH.m.Metallwaren, Anstrichmitteln, Bau- und Heimwerkerbedarf	17 918	0,2
524	Sonstiger Facheinzelhandel (in Verkaufsräumen)	17 918	0,2
5263	Sonstiger Einzelhandel (nicht in Verkaufsräumen)	637	0,0
526	Einzelhandel (nicht in Verkaufsräumen)	637	0,0
52	Einzelhandel (ohne Handel mit KFZ und ohne Tankstellen)	26 590	0,3
5	Insgesamt	8 185 835	100,0
<b>103 Gh.m.Installationsbedarf für Gas, Wasser und Heizung</b>			
5143	GH.m_elektrischen Haushaltsgeräten und Geräten der Unterhaltungselektronik	10 158	0,1
514	GH.m.Gebrauchs- und Verbrauchsgütern	10 158	0,1
5151	GH.m.festen Brennstoffen und Mineralölerzeugnissen	1 446	0,0
5152	GH.m.Erzen, Metallen und Metallhalbzeug	233 497	2,6
5153	GH.m.Holz, Baustoffen, Anstrichmitteln und Sanitärkeramik	362 466	4,1
5154	Heizung	8 222 584	92,5
515	GH.m.nicht landwirtschaftlichen Rohstoffen und Halbwaren, Altmaterialien und Reststoffen	8 819 992	99,2
5187	GH.m.sonstigen Maschinen, Ausrüstungen und Zubehör (ohne landwirtschaftliche Maschinen)	3 673	0,0
518	GH.m.Maschinen, Ausrüstungen und Zubehör	3 673	0,0
519	Sonstiger Großhandel	7 531	0,1
51	Handelsvermittlung und Großhandel (ohne KFZ)	8 841 355	99,5
5246	EH.m.Metallwaren, Anstrichmitteln, Bau- und Heimwerkerbedarf	36 911	0,4
524	Sonstiger Facheinzelhandel (in Verkaufsräumen)	36 911	0,4
5261	Versandhandel	6 891	0,1
5263	Sonstiger Einzelhandel (nicht in Verkaufsräumen)	1 748	0,0
526	Einzelhandel (nicht in Verkaufsräumen)	8 639	0,1
527	Reparatur von Gebrauchsgütern	1 204	0,0
52	Einzelhandel (ohne Handel mit KFZ und ohne Tankstellen)	46 754	0,5
5	Insgesamt	8 888 109	100,0
<b>104 Gh.m.Metall- und Kunststoffwaren für Bauzwecke</b>			
511	Handelsvermittlung	38 701	0,8
5143	GH.m_elektrischen Haushaltsgeräten und Geräten der Unterhaltungselektronik	4 066	0,1
5147	GH.m.sonstigen Gebrauchs- und Verbrauchsgütern	1 502	0,0
514	GH.m.Gebrauchs- und Verbrauchsgütern	5 568	0,1
5151	GH.m.festen Brennstoffen und Mineralölerzeugnissen	224	0,0
5152	GH.m.Erzen, Metallen und Metallhalbzeug	154 515	3,1
5153	GH.m.Holz, Baustoffen, Anstrichmitteln und Sanitärkeramik	211 596	4,2
5154	Heizung	4 429 964	88,5
5155	GH.m.chemischen Erzeugnissen	29 610	0,6
5157	GH.m.Altmaterialien und Reststoffen	3 703	0,1
515	GH.m.nicht landwirtschaftlichen Rohstoffen und Halbwaren, Altmaterialien und Reststoffen	4 829 613	96,5
5182	GH.m.Bergwerks-, Bau- und Baustoffmaschinen	19 727	0,4
5187	GH.m.sonstigen Maschinen, Ausrüstungen und Zubehör (ohne landwirtschaftliche Maschinen)	5 779	0,1
518	GH.m.Maschinen, Ausrüstungen und Zubehör	25 506	0,5
519	Sonstiger Großhandel	57 122	1,1
51	Handelsvermittlung und Großhandel (ohne KFZ)	4 956 510	99,0

1) Klassifikation der Wirtschaftszweige, Ausgabe 2003.



## 2.1 Umsatz nach Tätigkeiten und Wirtschaftszweigen 2005

Nummer der Klas- sifikation 1)	Waren-Code und Tätigkeit - Wirtschaftszweig	Umsatz	
		1 000 Euro	%
52121	EH.m.Waren verschiedener Art (ohne Nahrungsmittel)	60	0,0
52122	EH.m.Waren verschiedener Art, Hauptrichtung Nicht-Nahrungsmittel	2 134	0,0
5212	Sonstiger Einzelhandel mit Waren verschiedener Art	2 194	0,0
521	EH.m.Waren verschiedener Art (in Verkaufsräumen)	2 194	0,0
5246	EH.m.Metallwaren, Anstrichmitteln, Bau- und Heimwerkerbedarf	30 691	0,6
5249	Facheinzelhandel, ang (in Verkaufsräumen)	969	0,0
524	Sonstiger Facheinzelhandel (in Verkaufsräumen)	31 661	0,6
525	EH.m.Antiquitäten und Gebrauchtwaren (in Verkaufsräumen)	8 343	0,2
5263	Sonstiger Einzelhandel (nicht in Verkaufsräumen)	8 068	0,2
526	Einzelhandel (nicht in Verkaufsräumen)	8 068	0,2
52	Einzelhandel (ohne Handel mit KFZ und ohne Tankstellen)	50 266	1,0
5	Insgesamt	5 006 776	100,0
<b>105 Gh.m.chemischen Erzeugnissen</b>			
501	Handel mit Kraftwagen	722	0,0
503	Handel mit Kraftwagenteilen und -zubehör	3 906	0,0
505	Tankstellen	101	0,0
50	KFZ-Handel, Tankstellen	4 730	0,0
511	Handelsvermittlung	28	0,0
5121	GH.m.Getreide, Saatgut und Futtermitteln	686 031	2,7
5122	GH.m.Blumen und Pflanzen	3 355	0,0
512	GH.m.landwirtschaftlichen Grundstoffen und lebenden Tieren	689 386	2,7
5131	GH.m.Obst, Gemüse und Kartoffeln	1 604	0,0
5137	GH.m.Kaffee, Tee, Kakao und Gewürzen	19 778	0,1
5138	GH.m.sonstigen Nahrungsmitteln	48 415	0,2
513	GH.m.Nahrungsmitteln, Getränken und Tabakwaren	69 796	0,3
5142	GH.m.Bekleidung und Schuhe	318	0,0
5144	Reinigungsmitteln	59 895	0,2
5145	GH.m.kosmetischen Erzeugnissen und Körperpflegemitteln	4 213	0,0
5146	GH.m.pharmazeutischen, medizinischen und orthopädischen Erzeugnissen	127 076	0,5
5147	GH.m.sonstigen Gebrauchs- und Verbrauchsgütern	150 198	0,6
514	GH.m.Gebrauchs- und Verbrauchsgütern	341 700	1,3
5151	GH.m.festen Brennstoffen und Mineralölerzeugnissen	15 208	0,1
5152	GH.m.Erzen, Metallen und Metallhalbzeug	100 309	0,4
5153	GH.m.Holz, Baustoffen, Anstrichmitteln und Sanitärkeramik	88 335	0,3
5154	Heizung	59 964	0,2
5155	GH.m.chemischen Erzeugnissen	21 833 907	85,0
515	GH.m.nicht landwirtschaftlichen Rohstoffen und Halbwaren, Altmaterialien und Reststoffen	22 097 722	86,0
5181	GH.m.Werkzeugmaschinen	6 437	0,0
5187	GH.m.sonstigen Maschinen, Ausrüstungen und Zubehör (ohne landwirtschaftliche Maschinen)	9 419	0,0
5188	GH.m.landwirtschaftlichen Maschinen und Geräten	103	0,0
518	GH.m.Maschinen, Ausrüstungen und Zubehör	15 959	0,1
519	Sonstiger Großhandel	2 423 246	9,4
51	Handelsvermittlung und Großhandel (ohne KFZ)	25 637 837	99,8
52122	EH.m.Waren verschiedener Art, Hauptrichtung Nicht-Nahrungsmittel	20 518	0,1
5212	Sonstiger Einzelhandel mit Waren verschiedener Art	20 518	0,1
521	EH.m.Waren verschiedener Art (in Verkaufsräumen)	20 518	0,1
5246	EH.m.Metallwaren, Anstrichmitteln, Bau- und Heimwerkerbedarf	19 684	0,1
524	Sonstiger Facheinzelhandel (in Verkaufsräumen)	19 684	0,1
5261	Versandhandel	397	0,0
5263	Sonstiger Einzelhandel (nicht in Verkaufsräumen)	285	0,0
526	Einzelhandel (nicht in Verkaufsräumen)	682	0,0
52	Einzelhandel (ohne Handel mit KFZ und ohne Tankstellen)	40 884	0,2
5	Insgesamt	25 683 450	100,0
<b>106 Gh.m.sonstigen Halbwaren</b>			
505	Tankstellen	1 529	0,1
50	KFZ-Handel, Tankstellen	1 529	0,1
511	Handelsvermittlung	2 254	0,2
5121	GH.m.Getreide, Saatgut und Futtermitteln	2 711	0,2
5122	GH.m.Blumen und Pflanzen	2 393	0,2
5123	GH.m.lebenden Tieren	339	0,0
512	GH.m.landwirtschaftlichen Grundstoffen und lebenden Tieren	5 442	0,4
5135	GH.m.Tabakwaren	5 534	0,4
5138	GH.m.sonstigen Nahrungsmitteln	65 112	4,5

## 2.1 Umsatz nach Tätigkeiten und Wirtschaftszweigen 2005

Nummer der Klas- sifikation 1)	Waren-Code und Tätigkeit - Wirtschaftszweig	Umsatz	
		1 000 Euro	%
5139	GH.m.Nahrungsmitteln, Getränken und Tabakwaren, oaS	1 848	0,1
513	GH.m.Nahrungsmitteln, Getränken und Tabakwaren	72 494	5,0
5143	GH.m_elektrischen Haushaltsgeräten und Geräten der Unterhaltungselektronik	4 903	0,3
5144	Reinigungsmitteln	796	0,1
5146	GH.m.pharmazeutischen, medizinischen und orthopädischen Erzeugnissen	11 102	0,8
5147	GH.m.sonstigen Gebrauchs- und Verbrauchsgütern	939	0,1
514	GH.m.Gebrauchs- und Verbrauchsgütern	17 740	1,2
5152	GH.m.Erzen, Metallen und Metallhalbzeug	110 264	7,7
5153	GH.m.Holz, Baustoffen, Anstrichmitteln und Sanitärkeramik	29 761	2,1
5154	Heizung	12 923	0,9
5155	GH.m.chemischen Erzeugnissen	1 340	0,1
5156	GH.m.sonstigen Halbwaren	995 079	69,1
515	GH.m.nicht landwirtschaftlichen Rohstoffen und Halbwaren, Altmaterialien und Reststoffen	1 149 367	79,8
5182	GH.m.Bergwerks-, Bau- und Baustoffmaschinen	1 026	0,1
5184	GH.m.Datenverarbeitungsgeräten, peripheren Einheiten und Software	855	0,1
5186	GH.m_elektronischen Bauelementen	592	0,0
5187	GH.m.sonstigen Maschinen, Ausrüstungen und Zubehör (ohne landwirtschaftliche Maschinen)	18 856	1,3
518	GH.m.Maschinen, Ausrüstungen und Zubehör	21 330	1,5
519	Sonstiger Großhandel	118 292	8,2
51	Handelsvermittlung und Großhandel (ohne KFZ)	1 386 918	96,3
5232	EH.m.medizinischen und orthopädischen Artikeln	13 185	0,9
523	Verkaufsräumen)	13 185	0,9
5246	EH.m.Metallwaren, Anstrichmitteln, Bau- und Heimwerkerbedarf	26 097	1,8
5249	Facheinzelhandel, ang (in Verkaufsräumen)	10 022	0,7
524	Sonstiger Facheinzelhandel (in Verkaufsräumen)	36 119	2,5
5261	Versandhandel	2 291	0,2
526	Einzelhandel (nicht in Verkaufsräumen)	2 291	0,2
52	Einzelhandel (ohne Handel mit KFZ und ohne Tankstellen)	51 595	3,6
5	Insgesamt	1 440 043	100,0
<b>107 Gh.m.Altmaterial und Reststoffen</b>			
5134	GH.m.Getränken	44	0,0
513	GH.m.Nahrungsmitteln, Getränken und Tabakwaren	44	0,0
5151	GH.m.festen Brennstoffen und Mineralölerzeugnissen	418	0,0
5152	GH.m.Erzen, Metallen und Metallhalbzeug	341 558	3,9
5153	GH.m.Holz, Baustoffen, Anstrichmitteln und Sanitärkeramik	10 002	0,1
5155	GH.m.chemischen Erzeugnissen	5 872	0,1
5157	GH.m.Altmaterialien und Reststoffen	8 268 225	95,0
515	GH.m.nicht landwirtschaftlichen Rohstoffen und Halbwaren, Altmaterialien und Reststoffen	8 626 075	99,1
5181	GH.m.Werkzeugmaschinen	84	0,0
5187	GH.m.sonstigen Maschinen, Ausrüstungen und Zubehör (ohne landwirtschaftliche Maschinen)	315	0,0
518	GH.m.Maschinen, Ausrüstungen und Zubehör	400	0,0
519	Sonstiger Großhandel	46 771	0,5
51	Handelsvermittlung und Großhandel (ohne KFZ)	8 673 290	99,7
5246	EH.m.Metallwaren, Anstrichmitteln, Bau- und Heimwerkerbedarf	28 594	0,3
524	Sonstiger Facheinzelhandel (in Verkaufsräumen)	28 594	0,3
52	Einzelhandel (ohne Handel mit KFZ und ohne Tankstellen)	28 594	0,3
5	Insgesamt	8 701 884	100,0
<b>108 Gh.m.Werkzeugmaschinen</b>			
501	Handel mit Kraftwagen	730	0,0
503	Handel mit Kraftwagenteilen und -zubehör	15 785	0,4
50	KFZ-Handel, Tankstellen	16 515	0,4
511	Handelsvermittlung	128 119	3,2
5141	GH.m.Textilien	795	0,0
5142	GH.m.Bekleidung und Schuhen	2 622	0,1
514	GH.m.Gebrauchs- und Verbrauchsgütern	3 417	0,1
5152	GH.m.Erzen, Metallen und Metallhalbzeug	1 674	0,0
5153	GH.m.Holz, Baustoffen, Anstrichmitteln und Sanitärkeramik	42 020	1,0
5154	Heizung	342 486	8,5
5156	GH.m.sonstigen Halbwaren	502	0,0
515	GH.m.nicht landwirtschaftlichen Rohstoffen und Halbwaren, Altmaterialien und Reststoffen	386 681	9,6
5181	GH.m.Werkzeugmaschinen	3 097 174	76,9
5182	GH.m.Bergwerks-, Bau- und Baustoffmaschinen	45	0,0
5185	GH.m.sonstigen Büromaschinen und Büromöbeln	262	0,0
5187	GH.m.sonstigen Maschinen, Ausrüstungen und Zubehör (ohne landwirtschaftliche Maschinen)	72 119	1,8

1) Klassifikation der Wirtschaftszweige, Ausgabe 2003.

## 2.1 Umsatz nach Tätigkeiten und Wirtschaftszweigen 2005

Nummer der Klas- sifikation 1)	Waren-Code und Tätigkeit - Wirtschaftszweig	Umsatz	
		1 000 Euro	%
518	GH.m.Maschinen, Ausrüstungen und Zubehör	3 169 601	78,7
519	Sonstiger Großhandel	318 837	7,9
51	Handelsvermittlung und Großhandel (ohne KFZ)	4 006 656	99,5
5245	EH.m.elektrischen Haushaltsgeräten, Geräten der Unterhaltungselektronik und Musikinstrumenten	408	0,0
5246	EH.m.Metallwaren, Anstrichmitteln, Bau- und Heimwerkerbedarf	2 642	0,1
524	Sonstiger Facheinzelhandel (in Verkaufsräumen)	3 050	0,1
52	Einzelhandel (ohne Handel mit KFZ und ohne Tankstellen)	3 050	0,1
5	Insgesamt	4 026 221	100,0
<b>109 Gh.m.Bergwerks-, Bau- und Baustoffmaschinen</b>			
502	Instandhaltung und Reparatur von Kraftwagen	2 301	0,1
50	KFZ-Handel, Tankstellen	2 301	0,1
5153	GH.m.Holz, Baustoffen, Anstrichmitteln und Sanitärkeramik	2 314	0,1
5154	Heizung	238	0,0
515	GH.m.nicht landwirtschaftlichen Rohstoffen und Halbwaren, Altmaterialien und Reststoffen	2 552	0,1
5182	GH.m.Bergwerks-, Bau- und Baustoffmaschinen	3 535 739	96,1
5187	GH.m.sonstigen Maschinen, Ausrüstungen und Zubehör (ohne landwirtschaftliche Maschinen)	4 855	0,1
5188	GH.m.landwirtschaftlichen Maschinen und Geräten	20 742	0,6
518	GH.m.Maschinen, Ausrüstungen und Zubehör	3 561 336	96,8
519	Sonstiger Großhandel	85 717	2,3
51	Handelsvermittlung und Großhandel (ohne KFZ)	3 649 605	99,2
5245	EH.m.elektrischen Haushaltsgeräten, Geräten der Unterhaltungselektronik und Musikinstrumenten	27 048	0,7
5246	EH.m.Metallwaren, Anstrichmitteln, Bau- und Heimwerkerbedarf	481	0,0
524	Sonstiger Facheinzelhandel (in Verkaufsräumen)	27 529	0,7
52	Einzelhandel (ohne Handel mit KFZ und ohne Tankstellen)	27 529	0,7
5	Insgesamt	3 679 435	100,0
<b>110 Gh.m.Textil-, Näh- und Strickmaschinen</b>			
511	Handelsvermittlung	85 142	22,4
5142	GH.m.Bekleidung und Schuhen	3 105	0,8
514	GH.m.Gebrauchs- und Verbrauchsgütern	3 105	0,8
5157	GH.m.Altmaterialien und Reststoffen	456	0,1
515	GH.m.nicht landwirtschaftlichen Rohstoffen und Halbwaren, Altmaterialien und Reststoffen	456	0,1
5183	GH.m.Textil-, Näh- und Strickmaschinen	237 044	62,5
5184	GH.m.Datenverarbeitungsgeräten, peripheren Einheiten und Software	4 102	1,1
5187	GH.m.sonstigen Maschinen, Ausrüstungen und Zubehör (ohne landwirtschaftliche Maschinen)	42 655	11,2
518	GH.m.Maschinen, Ausrüstungen und Zubehör	283 801	74,8
519	Sonstiger Großhandel	6 872	1,8
51	Handelsvermittlung und Großhandel (ohne KFZ)	379 375	100,0
5	Insgesamt	379 375	100,0
<b>111 Gh.m.Datenverarbeitungsgeräten, peripheren Einheiten und Software</b>			
503	Handel mit Kraftwagenteilen und -zubehör	592	0,0
50	KFZ-Handel, Tankstellen	592	0,0
511	Handelsvermittlung	407	0,0
5143	GH.m.elektrischen Haushaltsgeräten und Geräten der Unterhaltungselektronik	489 699	1,7
5147	GH.m.sonstigen Gebrauchs- und Verbrauchsgütern	13 066	0,0
514	GH.m.Gebrauchs- und Verbrauchsgütern	502 765	1,8
5184	GH.m.Datenverarbeitungsgeräten, peripheren Einheiten und Software	28 032 143	97,6
5185	GH.m.sonstigen Büromaschinen und Büromöbeln	8 430	0,0
5186	GH.m.elektronischen Bauelementen	1 234	0,0
5187	GH.m.sonstigen Maschinen, Ausrüstungen und Zubehör (ohne landwirtschaftliche Maschinen)	10 229	0,0
518	GH.m.Maschinen, Ausrüstungen und Zubehör	28 052 035	97,7
519	Sonstiger Großhandel	44 843	0,2
51	Handelsvermittlung und Großhandel (ohne KFZ)	28 600 050	99,6
5245	EH.m.elektrischen Haushaltsgeräten, Geräten der Unterhaltungselektronik und Musikinstrumenten	30 957	0,1
5247	EH.m.Büchern, Zeitschriften, Zeitungen, Schreibwaren und Bürobedarf	59	0,0
5249	Facheinzelhandel, ang (in Verkaufsräumen)	89 233	0,3
524	Sonstiger Facheinzelhandel (in Verkaufsräumen)	120 249	0,4
5261	Versandhandel	405	0,0
526	Einzelhandel (nicht in Verkaufsräumen)	405	0,0

1) Klassifikation der Wirtschaftszweige, Ausgabe 2003.

## 2.1 Umsatz nach Tätigkeiten und Wirtschaftszweigen 2005

Nummer der Klas- sifikation 1)	Waren-Code und Tätigkeit - Wirtschaftszweig	Umsatz	
		1 000 Euro	%
52	Einzelhandel (ohne Handel mit KFZ und ohne Tankstellen)	120 654	0,4
5	Insgesamt	28 721 296	100,0
<b>112 Gh.m.sonstigen Büromaschinen</b>			
5142	GH.m.Bekleidung und Schuhen	636	0,0
5143	GH.m.elektrischen Haushaltsgeräten und Geräten der Unterhaltungselektronik	117 108	8,0
5146	GH.m.pharmazeutischen, medizinischen und orthopädischen Erzeugnissen	9	0,0
5147	GH.m.sonstigen Gebrauchs- und Verbrauchsgütern	64 414	4,4
514	GH.m.Gebrauchs- und Verbrauchsgütern	182 167	12,4
5184	GH.m.Datenverarbeitungsgeräten, peripheren Einheiten und Software	35 949	2,5
5185	GH.m.sonstigen Büromaschinen und Büromöbeln	1 112 328	76,0
5186	GH.m.elektronischen Bauelementen	11 079	0,8
518	GH.m.Maschinen, Ausrüstungen und Zubehör	1 159 355	79,2
519	Sonstiger Großhandel	91 114	6,2
51	Handelsvermittlung und Großhandel (ohne KFZ)	1 432 636	97,9
5247	EH.m.Büchern, Zeitschriften, Zeitungen, Schreibwaren und Bürobedarf	8 604	0,6
5249	Facheinzelhandel, ang (in Verkaufsräumen)	16 814	1,1
524	Sonstiger Facheinzelhandel (in Verkaufsräumen)	25 418	1,7
525	EH.m.Antiquitäten und Gebrauchtwaren (in Verkaufsräumen)	5 740	0,4
5263	Sonstiger Einzelhandel (nicht in Verkaufsräumen)	221	0,0
526	Einzelhandel (nicht in Verkaufsräumen)	221	0,0
52	Einzelhandel (ohne Handel mit KFZ und ohne Tankstellen)	31 380	2,1
5	Insgesamt	1 464 016	100,0
<b>113 Gh.m.Büromöbeln</b>			
501	Handel mit Kraftwagen	1 445	0,1
50	KFZ-Handel, Tankstellen	1 445	0,1
5121	GH.m.Getreide, Saatgut und Futtermittel	6 485	0,4
512	GH.m.landwirtschaftlichen Grundstoffen und lebenden Tieren	6 485	0,4
5142	GH.m.Bekleidung und Schuhen	514	0,0
5146	GH.m.pharmazeutischen, medizinischen und orthopädischen Erzeugnissen	9	0,0
5147	GH.m.sonstigen Gebrauchs- und Verbrauchsgütern	33 705	2,1
514	GH.m.Gebrauchs- und Verbrauchsgütern	34 228	2,1
5154	Heizung	3 138	0,2
515	GH.m.nicht landwirtschaftlichen Rohstoffen und Halbwaren, Altmaterialien und Reststoffen	3 138	0,2
5182	GH.m.Bergwerks-, Bau- und Baustoffmaschinen	19 727	1,2
5184	GH.m.Datenverarbeitungsgeräten, peripheren Einheiten und Software	16 040	1,0
5185	GH.m.sonstigen Büromaschinen und Büromöbeln	1 433 333	89,5
5187	GH.m.sonstigen Maschinen, Ausrüstungen und Zubehör (ohne landwirtschaftliche Maschinen)	48 802	3,0
518	GH.m.Maschinen, Ausrüstungen und Zubehör	1 517 902	94,8
519	Sonstiger Großhandel	13 816	0,9
51	Handelsvermittlung und Großhandel (ohne KFZ)	1 575 568	98,4
5244	EH.m.Möbeln, Einrichtungsgegenständen und Hausrat, ang	18	0,0
5247	EH.m.Büchern, Zeitschriften, Zeitungen, Schreibwaren und Bürobedarf	14 863	0,9
5249	Facheinzelhandel, ang (in Verkaufsräumen)	9 810	0,6
524	Sonstiger Facheinzelhandel (in Verkaufsräumen)	24 692	1,5
52	Einzelhandel (ohne Handel mit KFZ und ohne Tankstellen)	24 692	1,5
5	Insgesamt	1 601 704	100,0
<b>114 Gh.m.elektronischen Bauelementen</b>			
511	Handelsvermittlung	2 301	0,0
5121	GH.m.Getreide, Saatgut und Futtermittel	25 940	0,4
512	GH.m.landwirtschaftlichen Grundstoffen und lebenden Tieren	25 940	0,4
5143	GH.m.elektrischen Haushaltsgeräten und Geräten der Unterhaltungselektronik	456 160	6,2
5147	GH.m.sonstigen Gebrauchs- und Verbrauchsgütern	47 884	0,6
514	GH.m.Gebrauchs- und Verbrauchsgütern	504 044	6,8
5152	GH.m.Erzen, Metallen und Metallhalbzeug	458	0,0
5154	Heizung	9 054	0,1
515	GH.m.nicht landwirtschaftlichen Rohstoffen und Halbwaren, Altmaterialien und Reststoffen	9 512	0,1
5184	GH.m.Datenverarbeitungsgeräten, peripheren Einheiten und Software	59 624	0,8
5186	GH.m.elektronischen Bauelementen	6 689 619	90,8
5187	GH.m.sonstigen Maschinen, Ausrüstungen und Zubehör (ohne landwirtschaftliche Maschinen)	24 951	0,3
518	GH.m.Maschinen, Ausrüstungen und Zubehör	6 774 194	91,9

## 2.1 Umsatz nach Tätigkeiten und Wirtschaftszweigen 2005

Nummer der Klas- sifikation 1)	Waren-Code und Tätigkeit - Wirtschaftszweig	Umsatz	
		1 000 Euro	%
519	Sonstiger Großhandel	37 950	0,5
51	Handelsvermittlung und Großhandel (ohne KFZ)	7 353 941	99,8
52121	EH.m.Waren verschiedener Art (ohne Nahrungsmittel)	1 149	0,0
5212	Sonstiger Einzelhandel mit Waren verschiedener Art	1 149	0,0
521	EH.m.Waren verschiedener Art (in Verkaufsräumen)	1 149	0,0
5245	EH.m.elektrischen Haushaltsgeräten, Geräten der Unterhaltungselektronik und Musikinstrumenten	6 006	0,1
5249	Facheinzelhandel, ang (in Verkaufsräumen)	7 189	0,1
524	Sonstiger Facheinzelhandel (in Verkaufsräumen)	13 195	0,2
5263	Sonstiger Einzelhandel (nicht in Verkaufsräumen)	168	0,0
526	Einzelhandel (nicht in Verkaufsräumen)	168	0,0
52	Einzelhandel (ohne Handel mit KFZ und ohne Tankstellen)	14 511	0,2
5	Insgesamt	7 368 452	100,0
<b>115 Gh.m.Flurförderzeugen und Fahrzeugen, ang</b>			
511	Handelsvermittlung	453	0,0
5154	Heizung	269	0,0
515	GH.m.nicht landwirtschaftlichen Rohstoffen und Halbwaren, Altmaterialien und Reststoffen	269	0,0
5182	GH.m.Bergwerks-, Bau- und Baustoffmaschinen	17 047	0,4
5187	GH.m.sonstigen Maschinen, Ausrüstungen und Zubehör (ohne landwirtschaftliche Maschinen)	1 681 713	43,5
518	GH.m.Maschinen, Ausrüstungen und Zubehör	1 698 760	44,0
519	Sonstiger Großhandel	2 162 686	56,0
51	Handelsvermittlung und Großhandel (ohne KFZ)	3 862 168	100,0
5246	EH.m.Metallwaren, Anstrichmitteln, Bau- und Heimwerkerbedarf	32	0,0
524	Sonstiger Facheinzelhandel (in Verkaufsräumen)	32	0,0
52	Einzelhandel (ohne Handel mit KFZ und ohne Tankstellen)	32	0,0
5	Insgesamt	3 862 200	100,0
<b>116 Gh.m.sonstigen Maschinen (ohne landwirtschaftliche Maschinen)</b>			
502	Instandhaltung und Reparatur von Kraftwagen	986	0,0
503	Handel mit Kraftwagenteilen und -zubehör	9 287	0,1
50	KFZ-Handel, Tankstellen	10 273	0,1
511	Handelsvermittlung	5 580	0,1
5121	GH.m.Getreide, Saatgut und Futtermitteln	5 215	0,1
512	GH.m.landwirtschaftlichen Grundstoffen und lebenden Tieren	5 215	0,1
5132	GH.m.Fleisch, Fleischwaren, Geflügel und Wild	2 971	0,0
5134	GH.m.Getränken	4 568	0,1
5137	GH.m.Kaffee, Tee, Kakao und Gewürzen	194	0,0
5138	GH.m.sonstigen Nahrungsmitteln	33 431	0,4
5139	GH.m.Nahrungsmitteln, Getränken und Tabakwaren, oaS	53 745	0,6
513	GH.m.Nahrungsmitteln, Getränken und Tabakwaren	94 909	1,0
5142	GH.m.Bekleidung und Schuhen	2 994	0,0
5143	GH.m.elektrischen Haushaltsgeräten und Geräten der Unterhaltungselektronik	11 416	0,1
5144	Reinigungsmitteln	7 503	0,1
5146	GH.m.pharmazeutischen, medizinischen und orthopädischen Erzeugnissen	23 645	0,3
5147	GH.m.sonstigen Gebrauchs- und Verbrauchsgütern	61 787	0,7
514	GH.m.Gebrauchs- und Verbrauchsgütern	107 345	1,2
5151	GH.m.festen Brennstoffen und Mineralölerzeugnissen	554	0,0
5152	GH.m.Erzen, Metallen und Metallhalbzeug	57 950	0,6
5153	GH.m.Holz, Baustoffen, Anstrichmitteln und Sanitärkeramik	376	0,0
5154	Heizung	17 731	0,2
5155	GH.m.chemischen Erzeugnissen	39 652	0,4
515	GH.m.nicht landwirtschaftlichen Rohstoffen und Halbwaren, Altmaterialien und Reststoffen	116 263	1,3
5181	GH.m.Werkzeugmaschinen	4 704	0,1
5182	GH.m.Bergwerks-, Bau- und Baustoffmaschinen	5 037	0,1
5185	GH.m.sonstigen Büromaschinen und Büromöbeln	262	0,0
5186	GH.m.elektronischen Bauelementen	819	0,0
5187	GH.m.sonstigen Maschinen, Ausrüstungen und Zubehör (ohne landwirtschaftliche Maschinen)	8 079 810	89,4
5188	GH.m.landwirtschaftlichen Maschinen und Geräten	20 112	0,2
518	GH.m.Maschinen, Ausrüstungen und Zubehör	8 110 745	89,7
519	Sonstiger Großhandel	503 362	5,6
51	Handelsvermittlung und Großhandel (ohne KFZ)	8 943 420	98,9
52122	EH.m.Waren verschiedener Art, Hauptrichtung Nicht-Nahrungsmittel	38 566	0,4
5212	Sonstiger Einzelhandel mit Waren verschiedener Art	38 566	0,4
521	EH.m.Waren verschiedener Art (in Verkaufsräumen)	38 566	0,4
5244	EH.m.Möbeln, Einrichtungsgegenständen und Hausrat, ang	1 986	0,0

1) Klassifikation der Wirtschaftszweige, Ausgabe 2003.

## 2.1 Umsatz nach Tätigkeiten und Wirtschaftszweigen 2005

Nummer der Klas- sifika- tion 1)	Waren-Code und Tätigkeit - Wirtschaftszweig	Umsatz	
		1 000 Euro	%
5245	EH.m.elektrischen Haushaltsgeräten, Geräten der Unterhaltungselektronik und Musikinstrumenten	10 413	0,1
5246	EH.m.Metallwaren, Anstrichmitteln, Bau- und Heimwerkerbedarf	2 311	0,0
5249	Facheinzelhandel, ang (in Verkaufsräumen)	22 224	0,2
524	Sonstiger Facheinzelhandel (in Verkaufsräumen)	36 934	0,4
5263	Sonstiger Einzelhandel (nicht in Verkaufsräumen)	10 394	0,1
526	Einzelhandel (nicht in Verkaufsräumen)	10 394	0,1
527	Reparatur von Gebrauchsgütern	830	0,0
52	Einzelhandel (ohne Handel mit KFZ und ohne Tankstellen)	86 724	1,0
5	Insgesamt	9 040 416	100,0
<b>117 Gh.m.sonstigen Ausrüstungen und Zubehör für Maschinen sowie technischem Bedarf</b>			
501	Handel mit Kraftwagen	20 463	0,1
503	Handel mit Kraftwagenteilen und -zubehör	27 190	0,1
50	KFZ-Handel, Tankstellen	47 653	0,2
511	Handelsvermittlung	20 019	0,1
5132	GH.m.Fleisch, Fleischwaren, Geflügel und Wild	4 312	0,0
5135	GH.m.Tabakwaren	55 930	0,3
5139	GH.m.Nahrungsmitteln, Getränken und Tabakwaren, oaS	1 203	0,0
513	GH.m.Nahrungsmitteln, Getränken und Tabakwaren	61 445	0,3
5141	GH.m.Textilien	14 397	0,1
5142	GH.m.Bekleidung und Schuhe	129	0,0
5143	GH.m.elektrischen Haushaltsgeräten und Geräten der Unterhaltungselektronik	23 097	0,1
5144	Reinigungsmitteln	769	0,0
5145	GH.m.kosmetischen Erzeugnissen und Körperpflegemitteln	70 719	0,4
5146	GH.m.pharmazeutischen, medizinischen und orthopädischen Erzeugnissen	42 270	0,2
5147	GH.m.sonstigen Gebrauchs- und Verbrauchsgütern	8 114	0,0
514	GH.m.Gebrauchs- und Verbrauchsgütern	159 495	0,8
5151	GH.m.festen Brennstoffen und Mineralölserzeugnissen	5 633	0,0
5152	GH.m.Erzen, Metallen und Metallhalbzeug	91 155	0,5
5153	GH.m.Holz, Baustoffen, Anstrichmitteln und Sanitärkeramik	1 673	0,0
5154	Heizung	34 330	0,2
5155	GH.m.chemischen Erzeugnissen	19 465	0,1
515	GH.m.nicht landwirtschaftlichen Rohstoffen und Halbwaren, Altmaterialien und Reststoffen	152 255	0,8
5181	GH.m.Werkzeugmaschinen	627	0,0
5182	GH.m.Bergwerks-, Bau- und Baustoffmaschinen	2 974	0,0
5184	GH.m.Datenverarbeitungsgeräten, peripheren Einheiten und Software	1 178	0,0
5186	GH.m.elektronischen Bauelementen	7 859	0,0
5187	GH.m.sonstigen Maschinen, Ausrüstungen und Zubehör (ohne landwirtschaftliche Maschinen)	18 950 875	95,6
5188	GH.m.landwirtschaftlichen Maschinen und Geräten	2 304	0,0
518	GH.m.Maschinen, Ausrüstungen und Zubehör	18 965 818	95,7
519	Sonstiger Großhandel	396 584	2,0
51	Handelsvermittlung und Großhandel (ohne KFZ)	19 755 616	99,7
5245	EH.m.elektrischen Haushaltsgeräten, Geräten der Unterhaltungselektronik und Musikinstrumenten	2 824	0,0
5246	EH.m.Metallwaren, Anstrichmitteln, Bau- und Heimwerkerbedarf	32	0,0
5249	Facheinzelhandel, ang (in Verkaufsräumen)	3 919	0,0
524	Sonstiger Facheinzelhandel (in Verkaufsräumen)	6 775	0,0
5261	Versandhandel	1 252	0,0
5262	EH.an Verkaufsständen und auf Märkten	640	0,0
5263	Sonstiger Einzelhandel (nicht in Verkaufsräumen)	5 145	0,0
526	Einzelhandel (nicht in Verkaufsräumen)	7 037	0,0
527	Reparatur von Gebrauchsgütern	4 134	0,0
52	Einzelhandel (ohne Handel mit KFZ und ohne Tankstellen)	17 945	0,1
5	Insgesamt	19 821 215	100,0
<b>118 Gh.m.landwirtschaftlichen Maschinen und Geräten (z.B. Traktoren)</b>			
501	Handel mit Kraftwagen	82 208	1,3
502	Instandhaltung und Reparatur von Kraftwagen	2 152	0,0
503	Handel mit Kraftwagenteilen und -zubehör	1 668	0,0
504	Handel mit Krafträdern, Kraftradteilen und -zubehör, Instandhaltung und Reparatur von Krafträdern	741	0,0
50	KFZ-Handel, Tankstellen	86 769	1,4
511	Handelsvermittlung	1 963	0,0
5121	GH.m.Getreide, Saatgut und Futtermitteln	63 038	1,0
512	GH.m.landwirtschaftlichen Grundstoffen und lebenden Tieren	63 038	1,0
5143	GH.m.elektrischen Haushaltsgeräten und Geräten der Unterhaltungselektronik	11 683	0,2
5144	Reinigungsmitteln	562	0,0
5147	GH.m.sonstigen Gebrauchs- und Verbrauchsgütern	231	0,0

## 2.1 Umsatz nach Tätigkeiten und Wirtschaftszweigen 2005

Nummer der Klas- sifika- tion 1)	Waren-Code und Tätigkeit - Wirtschaftszweig	Umsatz	
		1 000 Euro	%
514	GH.m.Gebrauchs- und Verbrauchsgütern	12 476	0,2
5154	Heizung	13 583	0,2
515	GH.m.nicht landwirtschaftlichen Rohstoffen und Halbwaren, Altmaterialien und Reststoffen	13 583	0,2
5187	GH.m.sonstigen Maschinen, Ausrüstungen und Zubehör (ohne landwirtschaftliche Maschinen)	37 702	0,6
5188	GH.m.landwirtschaftlichen Maschinen und Geräten	5 587 412	90,2
518	GH.m.Maschinen, Ausrüstungen und Zubehör	5 625 114	90,8
519	Sonstiger Großhandel	393 928	6,4
51	Handelsvermittlung und Großhandel (ohne KFZ)	6 110 102	98,6
5	Insgesamt	6 196 871	100,0
<b>Großhandel (ohne KFZ-Handel, aber einschl. Großhandel mit Kraftstoffen nicht an Tankstellen)</b>			
501	Handel mit Kraftwagen	121 838	0,0
502	Instandhaltung und Reparatur von Kraftwagen	5 440	0,0
503	Handel mit Kraftwagenteilen und -zubehör	137 355	0,0
504	Handel mit Krafträdern, Kraftradteilen und -zubehör, Instandhaltung und Reparatur von Krafträdern	1 035	0,0
505	Tankstellen	89 448	0,0
50	KFZ-Handel, Tankstellen	355 116	0,1
511	Handelsvermittlung	486 689	0,1
5121	GH.m.Getreide, Saatgut und Futtermitteln	18 742 061	2,8
5122	GH.m.Blumen und Pflanzen	3 229 087	0,5
5123	GH.m.lebenden Tieren	9 647 984	1,5
5124	GH.m.Häuten, Fellen und Leder	658 252	0,1
5125	GH.m.Rohtabak	142 876	0,0
512	GH.m.landwirtschaftlichen Grundstoffen und lebenden Tieren	32 420 260	4,9
5131	GH.m.Obst, Gemüse und Kartoffeln	16 915 329	2,6
5132	GH.m.Fleisch, Fleischwaren, Geflügel und Wild	14 548 140	2,2
5133	GH.m.Milch, Milcherzeugnissen, Eiern, Speiseölen und Nahrungsfetten	7 422 444	1,1
5134	GH.m.Getränken	20 132 368	3,1
5135	GH.m.Tabakwaren	12 356 954	1,9
5136	GH.m.Zucker, Süßwaren und Backwaren	3 985 917	0,6
5137	GH.m.Kaffee, Tee, Kakao und Gewürzen	3 613 801	0,5
5138	GH.m.sonstigen Nahrungsmitteln	15 798 197	2,4
5139	GH.m.Nahrungsmitteln, Getränken und Tabakwaren, oaS	28 292 321	4,3
513	GH.m.Nahrungsmitteln, Getränken und Tabakwaren	123 065 471	18,7
5141	GH.m.Textilien	3 273 442	0,5
5142	GH.m.Bekleidung und Schuhen	10 338 362	1,6
5143	GH.m.elektrischen Haushaltsgeräten und Geräten der Unterhaltungselektronik	42 733 952	6,5
5144	Reinigungsmitteln	3 943 359	0,6
5145	GH.m.kosmetischen Erzeugnissen und Körperpflegemitteln	6 026 590	0,9
5146	GH.m.pharmazeutischen, medizinischen und orthopädischen Erzeugnissen	50 014 904	7,6
5147	GH.m.sonstigen Gebrauchs- und Verbrauchsgütern	40 585 665	6,2
514	GH.m.Gebrauchs- und Verbrauchsgütern	156 916 274	23,8
5151	GH.m.festen Brennstoffen und Mineralölerzeugnissen	94 674 238	14,4
5152	GH.m.Erzen, Metallen und Metallhalbzeug	39 866 698	6,0
5153	GH.m.Holz, Baustoffen, Anstrichmitteln und Sanitärkeramik	32 697 520	5,0
5154	Heizung	22 242 109	3,4
5155	GH.m.chemischen Erzeugnissen	22 354 319	3,4
5156	GH.m.sonstigen Halbwaren	1 067 614	0,2
5157	GH.m.Altmaterialien und Reststoffen	8 590 171	1,3
515	GH.m.nicht landwirtschaftlichen Rohstoffen und Halbwaren, Altmaterialien und Reststoffen	221 492 668	33,6
5181	GH.m.Werkzeugmaschinen	3 119 874	0,5
5182	GH.m.Bergwerks-, Bau- und Baustoffmaschinen	3 624 825	0,6
5183	GH.m.Textil-, Näh- und Strickmaschinen	237 358	0,0
5184	GH.m.Datenverarbeitungsgeräten, peripheren Einheiten und Software	29 268 214	4,4
5185	GH.m.sonstigen Büromaschinen und Büromöbeln	2 575 209	0,4
5186	GH.m.elektronischen Bauelementen	6 722 354	1,0
5187	GH.m.sonstigen Maschinen, Ausrüstungen und Zubehör (ohne landwirtschaftliche Maschinen)	29 490 941	4,5
5188	GH.m.landwirtschaftlichen Maschinen und Geräten	5 631 979	0,9
518	GH.m.Maschinen, Ausrüstungen und Zubehör	80 670 754	12,2
519	Sonstiger Großhandel	38 434 260	5,8
51	Handelsvermittlung und Großhandel (ohne KFZ)	653 486 376	99,2
52111	EH.m.Nahrungsmitteln, Getränken und Tabakwaren, oaS	102 027	0,0
52112	Sonstiger EH.m.Waren verschiedener Art, Haupttrichtung Nahrungsmittel, Getränke und Tabakwaren	28 983	0,0
5211	EH.m.Waren verschiedener Art, Haupttrichtung Nahrungsmittel, Getränke und Tabakwaren	131 010	0,0
52121	EH.m.Waren verschiedener Art (ohne Nahrungsmittel)	13 864	0,0
52122	EH.m.Waren verschiedener Art, Haupttrichtung Nicht-Nahrungsmittel	676 541	0,1
5212	Sonstiger Einzelhandel mit Waren verschiedener Art	690 404	0,1
521	EH.m.Waren verschiedener Art (in Verkaufsräumen)	821 414	0,1
5221	EH.m.Obst, Gemüse und Kartoffeln	31 884	0,0

1) Klassifikation der Wirtschaftszweige, Ausgabe 2003.

## 2.1 Umsatz nach Tätigkeiten und Wirtschaftszweigen 2005

Nummer der Klas- sifikation 1)	Waren-Code und Tätigkeit - Wirtschaftszweig	Umsatz	
		1 000 Euro	%
5222	EH.m.Fleisch, Fleischwaren, Geflügel und Wild	21 983	0,0
5223	EH.m.Fisch, Meeresfrüchten und Fischerzeugnissen	2 025	0,0
5224	EH.m.Back- und Süßwaren	28 656	0,0
5225	EH.m.Getränken	352 457	0,1
5226	EH.m.Tabakwaren	36 177	0,0
5227	Sonstiger Fach-Einzelhandel mit Nahrungsmitteln	39 967	0,0
522	Fach-Einzelhandel mit Nahrungsmitteln, Getränken und Tabakwaren (in Verkaufsräumen)	513 149	0,1
5231	Apotheken	252 817	0,0
5232	EH.m.medizinischen und orthopädischen Artikeln	110 467	0,0
5233	EH.m.Parfümeriewaren und Körperpflegemitteln	69 377	0,0
523	Verkaufsräumen)	432 661	0,1
5241	EH.m.Textilien	7 285	0,0
5242	EH.m.Bekleidung	238 069	0,0
5243	EH.m.Schuhen und Lederwaren	37 721	0,0
5244	EH.m.Möbeln, Einrichtungsgegenständen und Hausrat, ang	106 041	0,0
5245	EH.m.elektrischen Haushaltsgeräten, Geräten der Unterhaltungselektronik und Musikinstrumenten	278 633	0,0
5246	EH.m.Metallwaren, Anstrichmitteln, Bau- und Heimwerkerbedarf	525 891	0,1
5247	EH.m.Büchern, Zeitschriften, Zeitungen, Schreibwaren und Bürobedarf	57 250	0,0
5248	EH.m.Tapeten, Bodenbelägen, Kunstgegenständen, Briefmarken, Münzen, Geschenkartikeln, Uhren, Schmuck und Spielwaren	215 496	0,0
5249	Facheinzelhandel, ang (in Verkaufsräumen)	517 059	0,1
524	Sonstiger Facheinzelhandel (in Verkaufsräumen)	1 983 446	0,3
525	EH.m.Antiquitäten und Gebrauchtwaren (in Verkaufsräumen)	21 344	0,0
5261	Versandhandel	424 619	0,1
5262	EH.an Verkaufsständen und auf Märkten	18 006	0,0
5263	Sonstiger Einzelhandel (nicht in Verkaufsräumen)	963 251	0,1
526	Einzelhandel (nicht in Verkaufsräumen)	1 405 875	0,2
527	Reparatur von Gebrauchsgütern	14 777	0,0
52	Einzelhandel (ohne Handel mit KFZ und ohne Tankstellen)	5 192 667	0,8
5	Insgesamt	659 034 158	100,0
<b>119 Eh.m.Obst</b>			
502	Instandhaltung und Reparatur von Kraftwagen	65	0,0
50	KFZ-Handel, Tankstellen	65	0,0
5121	GH.m.Getreide, Saatgut und Futtermitteln	7 162	0,1
512	GH.m.landwirtschaftlichen Grundstoffen und lebenden Tieren	7 162	0,1
5131	GH.m.Obst, Gemüse und Kartoffeln	14 023	0,2
5133	GH.m.Milch, Milcherzeugnissen, Eiern, Speiseölen und Nahrungsfetten	116	0,0
5134	GH.m.Getränken	38	0,0
5138	GH.m.sonstigen Nahrungsmitteln	689	0,0
5139	GH.m.Nahrungsmitteln, Getränken und Tabakwaren, oaS	2 670	0,0
513	GH.m.Nahrungsmitteln, Getränken und Tabakwaren	17 535	0,2
519	Sonstiger Großhandel	2 543	0,0
51	Handelsvermittlung und Großhandel (ohne KFZ)	27 240	0,3
52111	EH.m.Nahrungsmitteln, Getränken und Tabakwaren, oaS	7 036 965	76,7
52112	Sonstiger EH.m.Waren verschiedener Art, Hauptrichtung Nahrungsmittel, Getränke und Tabakwaren	1 387 649	15,1
5211	EH.m.Waren verschiedener Art, Hauptrichtung Nahrungsmittel, Getränke und Tabakwaren	8 424 614	91,8
52121	EH.m.Waren verschiedener Art (ohne Nahrungsmittel)	1 134	0,0
52122	EH.m.Waren verschiedener Art, Hauptrichtung Nicht-Nahrungsmittel	129 301	1,4
5212	Sonstiger Einzelhandel mit Waren verschiedener Art	130 435	1,4
521	EH.m.Waren verschiedener Art (in Verkaufsräumen)	8 555 049	93,2
5221	EH.m.Obst, Gemüse und Kartoffeln	446 991	4,9
5222	EH.m.Fleisch, Fleischwaren, Geflügel und Wild	9 920	0,1
5223	EH.m.Fisch, Meeresfrüchten und Fischerzeugnissen	292	0,0
5224	EH.m.Back- und Süßwaren	4 137	0,0
5225	EH.m.Getränken	1 436	0,0
5226	EH.m.Tabakwaren	115	0,0
5227	Sonstiger Fach-Einzelhandel mit Nahrungsmitteln	39 203	0,4
522	Fach-Einzelhandel mit Nahrungsmitteln, Getränken und Tabakwaren (in Verkaufsräumen)	502 095	5,5
5231	Apotheken	152	0,0
5233	EH.m.Parfümeriewaren und Körperpflegemitteln	336	0,0
523	Verkaufsräumen)	488	0,0
5246	EH.m.Metallwaren, Anstrichmitteln, Bau- und Heimwerkerbedarf	82	0,0
5247	EH.m.Büchern, Zeitschriften, Zeitungen, Schreibwaren und Bürobedarf	551	0,0
5249	Facheinzelhandel, ang (in Verkaufsräumen)	9 329	0,1
524	Sonstiger Facheinzelhandel (in Verkaufsräumen)	9 962	0,1
5261	Versandhandel	3 460	0,0
5262	EH.an Verkaufsständen und auf Märkten	69 269	0,8
5263	Sonstiger Einzelhandel (nicht in Verkaufsräumen)	10 178	0,1

1) Klassifikation der Wirtschaftszweige, Ausgabe 2003.



## 2.1 Umsatz nach Tätigkeiten und Wirtschaftszweigen 2005

Nummer der Klas- sifikation 1)	Waren-Code und Tätigkeit - Wirtschaftszweig	Umsatz	
		1 000 Euro	%
526	Einzelhandel (nicht in Verkaufsräumen)	82 907	0,9
52	Einzelhandel (ohne Handel mit KFZ und ohne Tankstellen)	9 150 502	99,7
5	Insgesamt	9 177 806	100,0
<b>120 Eh.m.Gemüse und Kartoffeln</b>			
5121	GH.m.Getreide, Saatgut und Futtermitteln	20 574	0,3
512	GH.m.landwirtschaftlichen Grundstoffen und lebenden Tieren	20 574	0,3
5131	GH.m.Obst, Gemüse und Kartoffeln	7 648	0,1
5133	GH.m.Milch, Milcherzeugnissen, Eiern, Speiseölen und Nahrungsfetten	116	0,0
5138	GH.m.sonstigen Nahrungsmitteln	445	0,0
5139	GH.m.Nahrungsmitteln, Getränken und Tabakwaren, oaS	592	0,0
513	GH.m.Nahrungsmitteln, Getränken und Tabakwaren	8 801	0,1
519	Sonstiger Großhandel	3 679	0,1
51	Handelsvermittlung und Großhandel (ohne KFZ)	33 053	0,5
52111	EH.m.Nahrungsmitteln, Getränken und Tabakwaren, oaS	5 283 608	76,2
52112	Sonstiger EH.m.Waren verschiedener Art, Hauptrichtung Nahrungsmittel, Getränke und Tabakwaren	869 523	12,5
5211	EH.m.Waren verschiedener Art, Hauptrichtung Nahrungsmittel, Getränke und Tabakwaren	6 153 131	88,7
52121	EH.m.Waren verschiedener Art (ohne Nahrungsmittel)	1 290	0,0
52122	EH.m.Waren verschiedener Art, Hauptrichtung Nicht-Nahrungsmittel	130 007	1,9
5212	Sonstiger Einzelhandel mit Waren verschiedener Art	131 297	1,9
521	EH.m.Waren verschiedener Art (in Verkaufsräumen)	6 284 428	90,6
5221	EH.m.Obst, Gemüse und Kartoffeln	355 270	5,1
5222	EH.m.Fleisch, Fleischwaren, Geflügel und Wild	10 612	0,2
5223	EH.m.Fisch, Meeresfrüchten und Fischerzeugnissen	439	0,0
5224	EH.m.Back- und Süßwaren	2 017	0,0
5225	EH.m.Getränken	1 417	0,0
5226	EH.m.Tabakwaren	242	0,0
5227	Sonstiger Fach-Einzelhandel mit Nahrungsmitteln	34 397	0,5
522	Fach-Einzelhandel mit Nahrungsmitteln, Getränken und Tabakwaren (in Verkaufsräumen)	404 394	5,8
5231	Apotheken	152	0,0
5233	EH.m.Parfümeriewaren und Körperpflegemitteln	336	0,0
523	Verkaufsräumen)	488	0,0
5242	EH.m.Bekleidung	309	0,0
5246	EH.m.Metallwaren, Anstrichmitteln, Bau- und Heimwerkerbedarf	460	0,0
5247	EH.m.Büchern, Zeitschriften, Zeitungen, Schreibwaren und Bürobedarf	551	0,0
5249	Facheinzelhandel, ang (in Verkaufsräumen)	5 144	0,1
524	Sonstiger Facheinzelhandel (in Verkaufsräumen)	6 464	0,1
5261	Versandhandel	3 791	0,1
5262	EH.an Verkaufsständen und auf Märkten	72 201	1,0
5263	Sonstiger Einzelhandel (nicht in Verkaufsräumen)	129 420	1,9
526	Einzelhandel (nicht in Verkaufsräumen)	205 411	3,0
52	Einzelhandel (ohne Handel mit KFZ und ohne Tankstellen)	6 901 185	99,5
5	Insgesamt	6 934 239	100,0
<b>121 Eh.m.Fleisch, Fleischwaren, Geflügel und Wild</b>			
505	Tankstellen	1 946	0,0
50	KFZ-Handel, Tankstellen	1 946	0,0
5123	GH.m.lebenden Tieren	17 220	0,1
512	GH.m.landwirtschaftlichen Grundstoffen und lebenden Tieren	17 220	0,1
5132	GH.m.Fleisch, Fleischwaren, Geflügel und Wild	35 666	0,2
5133	GH.m.Milch, Milcherzeugnissen, Eiern, Speiseölen und Nahrungsfetten	1 043	0,0
5134	GH.m.Getränken	1 054	0,0
5138	GH.m.sonstigen Nahrungsmitteln	2 449	0,0
5139	GH.m.Nahrungsmitteln, Getränken und Tabakwaren, oaS	2 974	0,0
513	GH.m.Nahrungsmitteln, Getränken und Tabakwaren	43 187	0,3
51	Handelsvermittlung und Großhandel (ohne KFZ)	60 407	0,4
52111	EH.m.Nahrungsmitteln, Getränken und Tabakwaren, oaS	10 098 767	66,8
52112	Sonstiger EH.m.Waren verschiedener Art, Hauptrichtung Nahrungsmittel, Getränke und Tabakwaren	2 675 911	17,7
5211	EH.m.Waren verschiedener Art, Hauptrichtung Nahrungsmittel, Getränke und Tabakwaren	12 774 677	84,5
52121	EH.m.Waren verschiedener Art (ohne Nahrungsmittel)	2 316	0,0
52122	EH.m.Waren verschiedener Art, Hauptrichtung Nicht-Nahrungsmittel	209 387	1,4
5212	Sonstiger Einzelhandel mit Waren verschiedener Art	211 703	1,4
521	EH.m.Waren verschiedener Art (in Verkaufsräumen)	12 986 380	85,9
5221	EH.m.Obst, Gemüse und Kartoffeln	10 897	0,1
5222	EH.m.Fleisch, Fleischwaren, Geflügel und Wild	1 737 825	11,5
5223	EH.m.Fisch, Meeresfrüchten und Fischerzeugnissen	402	0,0

## 2.1 Umsatz nach Tätigkeiten und Wirtschaftszweigen 2005

Nummer der Klas- sifikation 1)	Waren-Code und Tätigkeit - Wirtschaftszweig	Umsatz	
		1 000 Euro	%
5224	EH.m.Back- und Süßwaren	6 191	0,0
5225	EH.m.Getränken	11 012	0,1
5226	EH.m.Tabakwaren	70	0,0
5227	Sonstiger Fach-Einzelhandel mit Nahrungsmitteln	32 239	0,2
522	Fach-Einzelhandel mit Nahrungsmitteln, Getränken und Tabakwaren (in Verkaufsräumen)	1 798 636	11,9
5231	Apotheken	152	0,0
5233	EH.m.Parfümeriewaren und Körperpflegemitteln	40 413	0,3
523	Verkaufsräumen)	40 566	0,3
5242	EH.m.Bekleidung	1 871	0,0
5246	EH.m.Metallwaren, Anstrichmitteln, Bau- und Heimwerkerbedarf	254	0,0
5249	Facheinzelhandel, ang (in Verkaufsräumen)	387	0,0
524	Sonstiger Facheinzelhandel (in Verkaufsräumen)	2 512	0,0
5261	Versandhandel	2 432	0,0
5262	EH.an Verkaufsständen und auf Märkten	107 692	0,7
5263	Sonstiger Einzelhandel (nicht in Verkaufsräumen)	118 201	0,8
526	Einzelhandel (nicht in Verkaufsräumen)	228 325	1,5
527	Reparatur von Gebrauchsgütern	485	0,0
52	Einzelhandel (ohne Handel mit KFZ und ohne Tankstellen)	15 056 903	99,6
5	Insgesamt	15 119 256	100,0

### 122 Eh.m.Fisch, Meeresfrüchten und Fischerzeugnissen

5132	GH.m.Fleisch, Fleischwaren, Geflügel und Wild	2 633	0,1
5138	GH.m.sonstigen Nahrungsmitteln	2 267	0,1
5139	GH.m.Nahrungsmitteln, Getränken und Tabakwaren, oaS	3 482	0,1
513	GH.m.Nahrungsmitteln, Getränken und Tabakwaren	8 382	0,2
51	Handelsvermittlung und Großhandel (ohne KFZ)	8 382	0,2
52111	EH.m.Nahrungsmitteln, Getränken und Tabakwaren, oaS	2 433 355	68,6
52112	Sonstiger EH.m.Waren verschiedener Art, Hauptrichtung Nahrungsmittel, Getränke und Tabakwaren	626 709	17,7
5211	EH.m.Waren verschiedener Art, Hauptrichtung Nahrungsmittel, Getränke und Tabakwaren	3 060 063	86,3
52121	EH.m.Waren verschiedener Art (ohne Nahrungsmittel)	413	0,0
52122	EH.m.Waren verschiedener Art, Hauptrichtung Nicht-Nahrungsmittel	76 519	2,2
5212	Sonstiger Einzelhandel mit Waren verschiedener Art	76 932	2,2
521	EH.m.Waren verschiedener Art (in Verkaufsräumen)	3 136 995	88,4
5221	EH.m.Obst, Gemüse und Kartoffeln	2 628	0,1
5222	EH.m.Fleisch, Fleischwaren, Geflügel und Wild	8 122	0,2
5223	EH.m.Fisch, Meeresfrüchten und Fischerzeugnissen	259 727	7,3
5224	EH.m.Back- und Süßwaren	203	0,0
5225	EH.m.Getränken	316	0,0
5227	Sonstiger Fach-Einzelhandel mit Nahrungsmitteln	10 744	0,3
522	Fach-Einzelhandel mit Nahrungsmitteln, Getränken und Tabakwaren (in Verkaufsräumen)	281 741	7,9
5233	EH.m.Parfümeriewaren und Körperpflegemitteln	330	0,0
523	Verkaufsräumen)	330	0,0
5242	EH.m.Bekleidung	114	0,0
524	Sonstiger Facheinzelhandel (in Verkaufsräumen)	114	0,0
5261	Versandhandel	5 733	0,2
5262	EH.an Verkaufsständen und auf Märkten	62 301	1,8
5263	Sonstiger Einzelhandel (nicht in Verkaufsräumen)	51 458	1,5
526	Einzelhandel (nicht in Verkaufsräumen)	119 492	3,4
52	Einzelhandel (ohne Handel mit KFZ und ohne Tankstellen)	3 538 672	99,8
5	Insgesamt	3 547 054	100,0

### 123 Eh.m.Brot, Back- und Konditorwaren (einschließlich Pizza)

501	Handel mit Kraftwagen	2 526	0,0
502	Instandhaltung und Reparatur von Kraftwagen	115	0,0
503	Handel mit Kraftwagenteilen und -zubehör	578	0,0
505	Tankstellen	18 449	0,2
50	KFZ-Handel, Tankstellen	21 668	0,3
5133	GH.m.Milch, Milcherzeugnissen, Eiern, Speiseölen und Nahrungsfetten	580	0,0
5134	GH.m.Getränken	150	0,0
5139	GH.m.Nahrungsmitteln, Getränken und Tabakwaren, oaS	6 182	0,1
513	GH.m.Nahrungsmitteln, Getränken und Tabakwaren	6 912	0,1
519	Sonstiger Großhandel	16 860	0,2
51	Handelsvermittlung und Großhandel (ohne KFZ)	23 772	0,3
52111	EH.m.Nahrungsmitteln, Getränken und Tabakwaren, oaS	5 246 017	67,5
52112	Sonstiger EH.m.Waren verschiedener Art, Hauptrichtung Nahrungsmittel, Getränke und Tabakwaren	1 074 003	13,8
5211	EH.m.Waren verschiedener Art, Hauptrichtung Nahrungsmittel, Getränke und Tabakwaren	6 320 020	81,4

## 2.1 Umsatz nach Tätigkeiten und Wirtschaftszweigen 2005

Nummer der Klas- sifikation 1)	Waren-Code und Tätigkeit - Wirtschaftszweig	Umsatz	
		1 000 Euro	%
52121	EH.m.Waren verschiedener Art (ohne Nahrungsmittel)	1 373	0,0
52122	EH.m.Waren verschiedener Art, Hauptrichtung Nicht-Nahrungsmittel	182 318	2,3
5212	Sonstiger Einzelhandel mit Waren verschiedener Art	183 691	2,4
521	EH.m.Waren verschiedener Art (in Verkaufsräumen)	6 503 711	83,7
5221	EH.m.Obst, Gemüse und Kartoffeln	13 448	0,2
5222	EH.m.Fleisch, Fleischwaren, Geflügel und Wild	13 783	0,2
5223	EH.m.Fisch, Meeresfrüchten und Fischerzeugnissen	316	0,0
5224	EH.m.Back- und Süßwaren	1 002 284	12,9
5225	EH.m.Getränken	2 928	0,0
5226	EH.m.Tabakwaren	8 852	0,1
5227	Sonstiger Fach-Einzelhandel mit Nahrungsmitteln	38 889	0,5
522	Fach-Einzelhandel mit Nahrungsmitteln, Getränken und Tabakwaren (in Verkaufsräumen)	1 080 501	13,9
5231	Apotheken	305	0,0
5233	EH.m.Parfümeriewaren und Körperpflegemitteln	578	0,0
523	Verkaufsräumen)	883	0,0
5242	EH.m.Bekleidung	470	0,0
5246	EH.m.Metallwaren, Anstrichmitteln, Bau- und Heimwerkerbedarf	82	0,0
5247	EH.m.Büchern, Zeitschriften, Zeitungen, Schreibwaren und Bürobedarf	961	0,0
524	Sonstiger Facheinzelhandel (in Verkaufsräumen)	1 513	0,0
5261	Versandhandel	2 539	0,0
5262	EH.an Verkaufsständen und auf Märkten	26 360	0,3
5263	Sonstiger Einzelhandel (nicht in Verkaufsräumen)	106 021	1,4
526	Einzelhandel (nicht in Verkaufsräumen)	134 919	1,7
527	Reparatur von Gebrauchsgütern	242	0,0
52	Einzelhandel (ohne Handel mit KFZ und ohne Tankstellen)	7 721 770	99,4
5	Insgesamt	7 767 210	100,0
<b>124 Eh.m.Süßwaren (einschließlich Speiseeis)</b>			
501	Handel mit Kraftwagen	5 005	0,1
502	Instandhaltung und Reparatur von Kraftwagen	1 291	0,0
503	Handel mit Kraftwagenteilen und -zubehör	794	0,0
505	Tankstellen	54 429	0,6
50	KFZ-Handel, Tankstellen	61 518	0,6
511	Handelsvermittlung	2 878	0,0
5121	GH.m.Getreide, Saatgut und Futtermitteln	404	0,0
512	GH.m.landwirtschaftlichen Grundstoffen und lebenden Tieren	404	0,0
5133	GH.m.Milch, Milcherzeugnissen, Eiern, Speiseölen und Nahrungsfetten	348	0,0
5134	GH.m.Getränken	786	0,0
5138	GH.m.sonstigen Nahrungsmitteln	242	0,0
5139	GH.m.Nahrungsmitteln, Getränken und Tabakwaren, oaS	6 699	0,1
513	GH.m.Nahrungsmitteln, Getränken und Tabakwaren	8 075	0,1
5151	GH.m.festen Brennstoffen und Mineralölerzeugnissen	164 522	1,7
515	GH.m.nicht landwirtschaftlichen Rohstoffen und Halbwaren, Altmaterialien und Reststoffen	164 522	1,7
519	Sonstiger Großhandel	3 679	0,0
51	Handelsvermittlung und Großhandel (ohne KFZ)	179 558	1,8
52111	EH.m.Nahrungsmitteln, Getränken und Tabakwaren, oaS	6 748 350	69,3
52112	Sonstiger EH.m.Waren verschiedener Art, Hauptrichtung Nahrungsmittel, Getränke und Tabakwaren	1 437 873	14,8
5211	EH.m.Waren verschiedener Art, Hauptrichtung Nahrungsmittel, Getränke und Tabakwaren	8 186 222	84,1
52121	EH.m.Waren verschiedener Art (ohne Nahrungsmittel)	7 892	0,1
52122	EH.m.Waren verschiedener Art, Hauptrichtung Nicht-Nahrungsmittel	396 203	4,1
5212	Sonstiger Einzelhandel mit Waren verschiedener Art	404 095	4,2
521	EH.m.Waren verschiedener Art (in Verkaufsräumen)	8 590 317	88,3
5221	EH.m.Obst, Gemüse und Kartoffeln	2 805	0,0
5222	EH.m.Fleisch, Fleischwaren, Geflügel und Wild	839	0,0
5223	EH.m.Fisch, Meeresfrüchten und Fischerzeugnissen	453	0,0
5224	EH.m.Back- und Süßwaren	329 397	3,4
5225	EH.m.Getränken	45 001	0,5
5226	EH.m.Tabakwaren	29 909	0,3
5227	Sonstiger Fach-Einzelhandel mit Nahrungsmitteln	31 538	0,3
522	Fach-Einzelhandel mit Nahrungsmitteln, Getränken und Tabakwaren (in Verkaufsräumen)	439 943	4,5
5231	Apotheken	3 401	0,0
5233	EH.m.Parfümeriewaren und Körperpflegemitteln	252 427	2,6
523	Verkaufsräumen)	255 828	2,6
5242	EH.m.Bekleidung	1 852	0,0
5244	EH.m.Möbeln, Einrichtungsgegenständen und Hausrat, ang	4 504	0,0
5245	EH.m.elektrischen Haushaltsgeräten, Geräten der Unterhaltungselektronik und Musikinstrumenten	4	0,0
5246	EH.m.Metallwaren, Anstrichmitteln, Bau- und Heimwerkerbedarf	24 968	0,3
5247	EH.m.Büchern, Zeitschriften, Zeitungen, Schreibwaren und Bürobedarf	13 962	0,1

## 2.1 Umsatz nach Tätigkeiten und Wirtschaftszweigen 2005

Nummer der Klas- sifikation 1)	Waren-Code und Tätigkeit - Wirtschaftszweig	Umsatz	
		1 000 Euro	%
5248	EH.m.Tapeten, Bodenbelägen, Kunstgegenständen, Briefmarken, Münzen, Geschenkartikeln, Uhren, Schmuck und Spielwaren	9 709	0,1
5249	Facheinzelhandel, ang (in Verkaufsräumen)	1 770	0,0
524	Sonstiger Facheinzelhandel (in Verkaufsräumen)	56 769	0,6
5261	Versandhandel	5 229	0,1
5262	EH.an Verkaufsständen und auf Märkten	28 911	0,3
5263	Sonstiger Einzelhandel (nicht in Verkaufsräumen)	112 857	1,2
526	Einzelhandel (nicht in Verkaufsräumen)	146 996	1,5
527	Reparatur von Gebrauchsgütern	25	0,0
52	Einzelhandel (ohne Handel mit KFZ und ohne Tankstellen)	9 489 879	97,5
5	Insgesamt	9 730 955	100,0
<b>125 Eh.m.Wasser und nichtalkoholischen Getränken</b>			
501	Handel mit Kraftwagen	6 392	0,1
502	Instandhaltung und Reparatur von Kraftwagen	804	0,0
503	Handel mit Kraftwagenteilen und -zubehör	610	0,0
505	Tankstellen	52 756	0,6
50	KFZ-Handel, Tankstellen	60 563	0,7
5121	GH.m.Getreide, Saatgut und Futtermitteln	26 085	0,3
5123	GH.m.lebenden Tieren	9 573	0,1
512	GH.m.landwirtschaftlichen Grundstoffen und lebenden Tieren	35 658	0,4
5133	GH.m.Milch, Milcherzeugnissen, Eiern, Speiseölen und Nahrungsfetten	232	0,0
5134	GH.m.Getränken	100 086	1,1
5138	GH.m.sonstigen Nahrungsmitteln	492	0,0
5139	GH.m.Nahrungsmitteln, Getränken und Tabakwaren, oaS	13 004	0,1
513	GH.m.Nahrungsmitteln, Getränken und Tabakwaren	113 814	1,2
5151	GH.m.festen Brennstoffen und Mineralölerzeugnissen	166 583	1,8
515	GH.m.nicht landwirtschaftlichen Rohstoffen und Halbwaren, Altmaterialien und Reststoffen	166 583	1,8
519	Sonstiger Großhandel	5 590	0,1
51	Handelsvermittlung und Großhandel (ohne KFZ)	321 644	3,5
52111	EH.m.Nahrungsmitteln, Getränken und Tabakwaren, oaS	5 184 450	56,9
52112	Sonstiger EH.m.Waren verschiedener Art, Hauptrichtung Nahrungsmittel, Getränke und Tabakwaren	1 409 686	15,5
5211	EH.m.Waren verschiedener Art, Hauptrichtung Nahrungsmittel, Getränke und Tabakwaren	6 594 136	72,4
52121	EH.m.Waren verschiedener Art (ohne Nahrungsmittel)	10 571	0,1
52122	EH.m.Waren verschiedener Art, Hauptrichtung Nicht-Nahrungsmittel	259 002	2,8
5212	Sonstiger Einzelhandel mit Waren verschiedener Art	269 573	3,0
521	EH.m.Waren verschiedener Art (in Verkaufsräumen)	6 863 709	75,3
5221	EH.m.Obst, Gemüse und Kartoffeln	10 356	0,1
5222	EH.m.Fleisch, Fleischwaren, Geflügel und Wild	8 591	0,1
5223	EH.m.Fisch, Meeresfrüchten und Fischerzeugnissen	584	0,0
5224	EH.m.Back- und Süßwaren	20 772	0,2
5225	EH.m.Getränken	1 570 155	17,2
5226	EH.m.Tabakwaren	17 674	0,2
5227	Sonstiger Fach-Einzelhandel mit Nahrungsmitteln	26 962	0,3
522	Fach-Einzelhandel mit Nahrungsmitteln, Getränken und Tabakwaren (in Verkaufsräumen)	1 655 094	18,2
5231	Apotheken	843	0,0
5232	EH.m.medizinischen und orthopädischen Artikeln	23	0,0
5233	EH.m.Parfümeriewaren und Körperpflegemitteln	82 421	0,9
523	Verkaufsräumen)	83 288	0,9
5242	EH.m.Bekleidung	510	0,0
5244	EH.m.Möbeln, Einrichtungsgegenständen und Hausrat, ang	1 471	0,0
5245	EH.m.elektrischen Haushaltsgeräten, Geräten der Unterhaltungselektronik und Musikinstrumenten	150	0,0
5246	EH.m.Metallwaren, Anstrichmitteln, Bau- und Heimwerkerbedarf	927	0,0
5247	EH.m.Büchern, Zeitschriften, Zeitungen, Schreibwaren und Bürobedarf	11 067	0,1
5248	EH.m.Tapeten, Bodenbelägen, Kunstgegenständen, Briefmarken, Münzen, Geschenkartikeln, Uhren, Schmuck und Spielwaren	88	0,0
5249	Facheinzelhandel, ang (in Verkaufsräumen)	2 688	0,0
524	Sonstiger Facheinzelhandel (in Verkaufsräumen)	16 901	0,2
5261	Versandhandel	13 507	0,1
5262	EH.an Verkaufsständen und auf Märkten	27 805	0,3
5263	Sonstiger Einzelhandel (nicht in Verkaufsräumen)	69 101	0,8
526	Einzelhandel (nicht in Verkaufsräumen)	110 413	1,2
527	Reparatur von Gebrauchsgütern	121	0,0
52	Einzelhandel (ohne Handel mit KFZ und ohne Tankstellen)	8 729 525	95,8
5	Insgesamt	9 111 732	100,0

## 2.1 Umsatz nach Tätigkeiten und Wirtschaftszweigen 2005

Nummer der Klas- sifikation 1)	Waren-Code und Tätigkeit - Wirtschaftszweig	Umsatz	
		1 000 Euro	%
126 Eh.m.Spirituosen			
501	Handel mit Kraftwagen	1 841	0,0
502	Instandhaltung und Reparatur von Kraftwagen	73	0,0
503	Handel mit Kraftwagenteilen und -zubehör	670	0,0
505	Tankstellen	32 612	0,7
50	KFZ-Handel, Tankstellen	35 195	0,8
511	Handelsvermittlung	430	0,0
5121	GH.m.Getreide, Saatgut und Futtermitteln	404	0,0
512	GH.m.landwirtschaftlichen Grundstoffen und lebenden Tieren	404	0,0
5133	GH.m.Milch, Milcherzeugnissen, Eiern, Speiseölen und Nahrungsfetten	116	0,0
5134	GH.m.Getränken	19 674	0,5
5138	GH.m.sonstigen Nahrungsmitteln	127	0,0
5139	GH.m.Nahrungsmitteln, Getränken und Tabakwaren, oaS	16 163	0,4
513	GH.m.Nahrungsmitteln, Getränken und Tabakwaren	36 081	0,8
5146	GH.m.pharmazeutischen, medizinischen und orthopädischen Erzeugnissen	22	0,0
514	GH.m.Gebrauchs- und Verbrauchsgütern	22	0,0
5151	GH.m.festen Brennstoffen und Mineralölerzeugnissen	86	0,0
515	GH.m.nicht landwirtschaftlichen Rohstoffen und Halbwaren, Altmaterialien und Reststoffen	86	0,0
519	Sonstiger Großhandel	2 141	0,0
51	Handelsvermittlung und Großhandel (ohne KFZ)	39 163	0,9
52111	EH.m.Nahrungsmitteln, Getränken und Tabakwaren, oaS	2 840 795	65,0
52112	Sonstiger EH.m.Waren verschiedener Art, Hauptrichtung Nahrungsmittel, Getränke und Tabakwaren	737 661	16,9
5211	EH.m.Waren verschiedener Art, Hauptrichtung Nahrungsmittel, Getränke und Tabakwaren	3 578 456	81,9
52121	EH.m.Waren verschiedener Art (ohne Nahrungsmittel)	4 529	0,1
52122	EH.m.Waren verschiedener Art, Hauptrichtung Nicht-Nahrungsmittel	109 978	2,5
5212	Sonstiger Einzelhandel mit Waren verschiedener Art	114 507	2,6
521	EH.m.Waren verschiedener Art (in Verkaufsräumen)	3 692 964	84,5
5221	EH.m.Obst, Gemüse und Kartoffeln	3 330	0,1
5222	EH.m.Fleisch, Fleischwaren, Geflügel und Wild	1 326	0,0
5223	EH.m.Fisch, Meeresfrüchten und Fischerzeugnissen	431	0,0
5224	EH.m.Back- und Süßwaren	3 176	0,1
5225	EH.m.Getränken	426 337	9,8
5226	EH.m.Tabakwaren	28 600	0,7
5227	Sonstiger Fach-Einzelhandel mit Nahrungsmitteln	7 208	0,2
522	Fach-Einzelhandel mit Nahrungsmitteln, Getränken und Tabakwaren (in Verkaufsräumen)	470 409	10,8
5233	EH.m.Parfümeriewaren und Körperpflegemitteln	79 885	1,8
523	Verkaufsräumen)	79 885	1,8
5242	EH.m.Bekleidung	128	0,0
5244	EH.m.Möbeln, Einrichtungsgegenständen und Hausrat, ang	26	0,0
5246	EH.m.Metallwaren, Anstrichmitteln, Bau- und Heimwerkerbedarf	495	0,0
5247	EH.m.Büchern, Zeitschriften, Zeitungen, Schreibwaren und Bürobedarf	1 920	0,0
5249	Facheinzelhandel, ang (in Verkaufsräumen)	378	0,0
524	Sonstiger Facheinzelhandel (in Verkaufsräumen)	2 948	0,1
5261	Versandhandel	23 711	0,5
5262	EH.an Verkaufsständen und auf Märkten	12 690	0,3
5263	Sonstiger Einzelhandel (nicht in Verkaufsräumen)	11 761	0,3
526	Einzelhandel (nicht in Verkaufsräumen)	48 162	1,1
52	Einzelhandel (ohne Handel mit KFZ und ohne Tankstellen)	4 294 367	98,3
5	Insgesamt	4 368 726	100,0
127 Eh.m.Wein und Sekt			
501	Handel mit Kraftwagen	4 123	0,1
502	Instandhaltung und Reparatur von Kraftwagen	989	0,0
503	Handel mit Kraftwagenteilen und -zubehör	578	0,0
505	Tankstellen	23 239	0,5
50	KFZ-Handel, Tankstellen	28 929	0,7
511	Handelsvermittlung	1 131	0,0
5121	GH.m.Getreide, Saatgut und Futtermitteln	8 787	0,2
512	GH.m.landwirtschaftlichen Grundstoffen und lebenden Tieren	8 787	0,2
5133	GH.m.Milch, Milcherzeugnissen, Eiern, Speiseölen und Nahrungsfetten	116	0,0
5134	GH.m.Getränken	32 832	0,8
5138	GH.m.sonstigen Nahrungsmitteln	1 109	0,0
5139	GH.m.Nahrungsmitteln, Getränken und Tabakwaren, oaS	21 444	0,5
513	GH.m.Nahrungsmitteln, Getränken und Tabakwaren	55 501	1,3
5146	GH.m.pharmazeutischen, medizinischen und orthopädischen Erzeugnissen	22	0,0
514	GH.m.Gebrauchs- und Verbrauchsgütern	22	0,0
5151	GH.m.festen Brennstoffen und Mineralölerzeugnissen	86	0,0

## 2.1 Umsatz nach Tätigkeiten und Wirtschaftszweigen 2005

Nummer der Klas- sifikation 1)	Waren-Code und Tätigkeit - Wirtschaftszweig	Umsatz	
		1 000 Euro	%
515	GH.m.nicht landwirtschaftlichen Rohstoffen und Halbwaren, Altmaterialien und Reststoffen	86	0,0
519	Sonstiger Großhandel	1 839	0,0
51	Handelsvermittlung und Großhandel (ohne KFZ)	67 367	1,6
52111	EH.m.Nahrungsmitteln, Getränken und Tabakwaren, oaS	2 368 711	55,8
52112	Sonstiger EH.m.Waren verschiedener Art, Hauptrichtung Nahrungsmittel, Getränke und Tabakwaren	804 471	18,9
5211	EH.m.Waren verschiedener Art, Hauptrichtung Nahrungsmittel, Getränke und Tabakwaren	3 173 182	74,7
52121	EH.m.Waren verschiedener Art (ohne Nahrungsmittel)	7 968	0,2
52122	EH.m.Waren verschiedener Art, Hauptrichtung Nicht-Nahrungsmittel	97 808	2,3
5212	Sonstiger Einzelhandel mit Waren verschiedener Art	105 776	2,5
521	EH.m.Waren verschiedener Art (in Verkaufsräumen)	3 278 958	77,2
5221	EH.m.Obst, Gemüse und Kartoffeln	11 733	0,3
5222	EH.m.Fleisch, Fleischwaren, Geflügel und Wild	1 638	0,0
5223	EH.m.Fisch, Meeresfrüchten und Fischerzeugnissen	521	0,0
5224	EH.m.Back- und Süßwaren	3 712	0,1
5225	EH.m.Getränken	655 127	15,4
5226	EH.m.Tabakwaren	6 738	0,2
5227	Sonstiger Fach-Einzelhandel mit Nahrungsmitteln	19 191	0,5
522	Fach-Einzelhandel mit Nahrungsmitteln, Getränken und Tabakwaren (in Verkaufsräumen)	698 660	16,5
5231	Apotheken	2 530	0,1
5233	EH.m.Parfümeriewaren und Körperpflegemitteln	935	0,0
523	Verkaufsräumen)	3 465	0,1
5242	EH.m.Bekleidung	9 344	0,2
5243	EH.m.Schuhen und Lederwaren	101	0,0
5244	EH.m.Möbeln, Einrichtungsgegenständen und Hausrat, ang	41	0,0
5246	EH.m.Metallwaren, Anstrichmitteln, Bau- und Heimwerkerbedarf	7 585	0,2
5247	EH.m.Büchern, Zeitschriften, Zeitungen, Schreibwaren und Bürobedarf	706	0,0
5248	EH.m.Tapeten, Bodenbelägen, Kunstgegenständen, Briefmarken, Münzen, Geschenkartikeln, Uhren, Schmuck und Spielwaren	252	0,0
5249	Facheinzelhandel, ang (in Verkaufsräumen)	847	0,0
524	Sonstiger Facheinzelhandel (in Verkaufsräumen)	18 875	0,4
525	EH.m.Antiquitäten und Gebrauchtwaren (in Verkaufsräumen)	40	0,0
5261	Versandhandel	109 593	2,6
5262	EH.an Verkaufsständen und auf Märkten	9 192	0,2
5263	Sonstiger Einzelhandel (nicht in Verkaufsräumen)	31 779	0,7
526	Einzelhandel (nicht in Verkaufsräumen)	150 564	3,5
52	Einzelhandel (ohne Handel mit KFZ und ohne Tankstellen)	4 150 561	97,7
5	Insgesamt	4 246 858	100,0
<b>128 Eh.m.Bier</b>			
501	Handel mit Kraftwagen	2 577	0,1
502	Instandhaltung und Reparatur von Kraftwagen	1 639	0,0
503	Handel mit Kraftwagenteilen und -zubehör	92	0,0
505	Tankstellen	49 632	1,0
50	KFZ-Handel, Tankstellen	53 940	1,1
5121	GH.m.Getreide, Saatgut und Futtermitteln	4 752	0,1
512	GH.m.landwirtschaftlichen Grundstoffen und lebenden Tieren	4 752	0,1
5133	GH.m.Milch, Milcherzeugnissen, Eiern, Speiseölen und Nahrungsfetten	116	0,0
5134	GH.m.Getränken	105 531	2,2
5139	GH.m.Nahrungsmitteln, Getränken und Tabakwaren, oaS	6 182	0,1
513	GH.m.Nahrungsmitteln, Getränken und Tabakwaren	111 829	2,3
5146	GH.m.pharmazeutischen, medizinischen und orthopädischen Erzeugnissen	22	0,0
514	GH.m.Gebrauchs- und Verbrauchsgütern	22	0,0
5151	GH.m.festen Brennstoffen und Mineralölerzeugnissen	86	0,0
515	GH.m.nicht landwirtschaftlichen Rohstoffen und Halbwaren, Altmaterialien und Reststoffen	86	0,0
519	Sonstiger Großhandel	2 405	0,0
51	Handelsvermittlung und Großhandel (ohne KFZ)	119 094	2,4
52111	EH.m.Nahrungsmitteln, Getränken und Tabakwaren, oaS	2 426 833	49,5
52112	Sonstiger EH.m.Waren verschiedener Art, Hauptrichtung Nahrungsmittel, Getränke und Tabakwaren	691 026	14,1
5211	EH.m.Waren verschiedener Art, Hauptrichtung Nahrungsmittel, Getränke und Tabakwaren	3 117 859	63,6
52121	EH.m.Waren verschiedener Art (ohne Nahrungsmittel)	3 064	0,1
52122	EH.m.Waren verschiedener Art, Hauptrichtung Nicht-Nahrungsmittel	97 964	2,0
5212	Sonstiger Einzelhandel mit Waren verschiedener Art	101 027	2,1
521	EH.m.Waren verschiedener Art (in Verkaufsräumen)	3 218 886	65,7
5221	EH.m.Obst, Gemüse und Kartoffeln	2 672	0,1
5222	EH.m.Fleisch, Fleischwaren, Geflügel und Wild	889	0,0
5223	EH.m.Fisch, Meeresfrüchten und Fischerzeugnissen	271	0,0
5224	EH.m.Back- und Süßwaren	1 579	0,0
5225	EH.m.Getränken	1 441 491	29,4

1) Klassifikation der Wirtschaftszweige, Ausgabe 2003.

## 2.1 Umsatz nach Tätigkeiten und Wirtschaftszweigen 2005

Nummer der Klas- sifikation 1)	Waren-Code und Tätigkeit - Wirtschaftszweig	Umsatz	
		1 000 Euro	%
5226	EH.m.Tabakwaren	10 286	0,2
5227	Sonstiger Fach-Einzelhandel mit Nahrungsmitteln	8 140	0,2
522	Fach-Einzelhandel mit Nahrungsmitteln, Getränken und Tabakwaren (in Verkaufsräumen)	1 465 328	29,9
5233	EH.m.Parfümeriewaren und Körperpflegemitteln	319	0,0
523	Verkaufsräumen)	319	0,0
5246	EH.m.Metallwaren, Anstrichmitteln, Bau- und Heimwerkerbedarf	850	0,0
5247	EH.m.Büchern, Zeitschriften, Zeitungen, Schreibwaren und Bürobedarf	564	0,0
5249	Facheinzelhandel, ang (in Verkaufsräumen)	1 446	0,0
524	Sonstiger Facheinzelhandel (in Verkaufsräumen)	2 860	0,1
5261	Versandhandel	1 256	0,0
5262	EH.an Verkaufsständen und auf Märkten	20 002	0,4
5263	Sonstiger Einzelhandel (nicht in Verkaufsräumen)	20 083	0,4
526	Einzelhandel (nicht in Verkaufsräumen)	41 341	0,8
52	Einzelhandel (ohne Handel mit KFZ und ohne Tankstellen)	4 728 734	96,5
5	Insgesamt	4 901 769	100,0
<b>129 Eh.m.Tabakwaren</b>			
501	Handel mit Kraftwagen	22 022	0,2
502	Instandhaltung und Reparatur von Kraftwagen	5 134	0,1
503	Handel mit Kraftwagenteilen und -zubehör	6 899	0,1
504	Handel mit Krafträdern, Kraftradteilen und -zubehör, Instandhaltung und Reparatur von Krafträdern	289	0,0
505	Tankstellen	188 390	2,0
50	KFZ-Handel, Tankstellen	222 735	2,4
5121	GH.m.Getreide, Saatgut und Futtermitteln	5 629	0,1
512	GH.m.landwirtschaftlichen Grundstoffen und lebenden Tieren	5 629	0,1
5134	GH.m.Getränken	5 329	0,1
5135	GH.m.Tabakwaren	289 685	3,1
5139	GH.m.Nahrungsmitteln, Getränken und Tabakwaren, oaS	4 904	0,1
513	GH.m.Nahrungsmitteln, Getränken und Tabakwaren	299 918	3,2
5147	GH.m.sonstigen Gebrauchs- und Verbrauchsgütern	331	0,0
514	GH.m.Gebrauchs- und Verbrauchsgütern	331	0,0
5151	GH.m.festen Brennstoffen und Mineralölerzeugnissen	172 152	1,8
515	GH.m.nicht landwirtschaftlichen Rohstoffen und Halbwaren, Altmaterialien und Reststoffen	172 152	1,8
519	Sonstiger Großhandel	207 971	2,2
51	Handelsvermittlung und Großhandel (ohne KFZ)	686 001	7,4
52111	EH.m.Nahrungsmitteln, Getränken und Tabakwaren, oaS	4 129 280	44,4
52112	Sonstiger EH.m.Waren verschiedener Art, Hauptrichtung Nahrungsmittel, Getränke und Tabakwaren	1 343 962	14,4
5211	EH.m.Waren verschiedener Art, Hauptrichtung Nahrungsmittel, Getränke und Tabakwaren	5 473 242	58,8
52121	EH.m.Waren verschiedener Art (ohne Nahrungsmittel)	8 279	0,1
52122	EH.m.Waren verschiedener Art, Hauptrichtung Nicht-Nahrungsmittel	265 234	2,9
5212	Sonstiger Einzelhandel mit Waren verschiedener Art	273 513	2,9
521	EH.m.Waren verschiedener Art (in Verkaufsräumen)	5 746 754	61,8
5221	EH.m.Obst, Gemüse und Kartoffeln	1 329	0,0
5222	EH.m.Fleisch, Fleischwaren, Geflügel und Wild	1 095	0,0
5223	EH.m.Fisch, Meeresfrüchten und Fischerzeugnissen	28	0,0
5224	EH.m.Back- und Süßwaren	5 285	0,1
5225	EH.m.Getränken	102 790	1,1
5226	EH.m.Tabakwaren	1 519 262	16,3
5227	Sonstiger Fach-Einzelhandel mit Nahrungsmitteln	17 952	0,2
522	Fach-Einzelhandel mit Nahrungsmitteln, Getränken und Tabakwaren (in Verkaufsräumen)	1 647 741	17,7
5231	Apotheken	327	0,0
5233	EH.m.Parfümeriewaren und Körperpflegemitteln	362 591	3,9
523	Verkaufsräumen)	362 918	3,9
5242	EH.m.Bekleidung	1 761	0,0
5244	EH.m.Möbeln, Einrichtungsgegenständen und Hausrat, ang	3 107	0,0
5246	EH.m.Metallwaren, Anstrichmitteln, Bau- und Heimwerkerbedarf	27 472	0,3
5247	EH.m.Büchern, Zeitschriften, Zeitungen, Schreibwaren und Bürobedarf	156 383	1,7
5248	EH.m.Tapeten, Bodenbelägen, Kunstgegenständen, Briefmarken, Münzen, Geschenkartikeln, Uhren, Schmuck und Spielwaren	3 272	0,0
5249	Facheinzelhandel, ang (in Verkaufsräumen)	19 813	0,2
524	Sonstiger Facheinzelhandel (in Verkaufsräumen)	211 808	2,3
5261	Versandhandel	1 447	0,0
5262	EH.an Verkaufsständen und auf Märkten	80 386	0,9
5263	Sonstiger Einzelhandel (nicht in Verkaufsräumen)	345 852	3,7
526	Einzelhandel (nicht in Verkaufsräumen)	427 685	4,6
52	Einzelhandel (ohne Handel mit KFZ und ohne Tankstellen)	8 396 905	90,2
5	Insgesamt	9 305 641	100,0

## 2.1 Umsatz nach Tätigkeiten und Wirtschaftszweigen 2005

Nummer der Klas- sifikation 1)	Waren-Code und Tätigkeit - Wirtschaftszweig	Umsatz	
		1 000 Euro	%
130 Eh.m.Milch, Milcherzeugnissen (z.B. Joghurt, Quark, Käse)			
501	Handel mit Kraftwagen	325	0,0
505	Tankstellen	2 985	0,0
50	KFZ-Handel, Tankstellen	3 311	0,0
5133	GH.m.Milch, Milcherzeugnissen, Eiern, Speiseölen und Nahrungsfetten	1 244	0,0
5138	GH.m.sonstigen Nahrungsmitteln	984	0,0
5139	GH.m.Nahrungsmitteln, Getränken und Tabakwaren, oaS	9 104	0,1
513	GH.m.Nahrungsmitteln, Getränken und Tabakwaren	11 332	0,1
519	Sonstiger Großhandel	7 357	0,1
51	Handelsvermittlung und Großhandel (ohne KFZ)	18 689	0,2
52111	EH.m.Nahrungsmitteln, Getränken und Tabakwaren, oaS	5 688 845	72,7
52112	Sonstiger EH.m.Waren verschiedener Art, Hauptrichtung Nahrungsmittel, Getränke und Tabakwaren	1 764 028	22,5
5211	EH.m.Waren verschiedener Art, Hauptrichtung Nahrungsmittel, Getränke und Tabakwaren	7 452 872	95,2
52121	EH.m.Waren verschiedener Art (ohne Nahrungsmittel)	3 816	0,0
52122	EH.m.Waren verschiedener Art, Hauptrichtung Nicht-Nahrungsmittel	117 028	1,5
5212	Sonstiger Einzelhandel mit Waren verschiedener Art	120 844	1,5
521	EH.m.Waren verschiedener Art (in Verkaufsräumen)	7 573 716	96,8
5221	EH.m.Obst, Gemüse und Kartoffeln	6 919	0,1
5222	EH.m.Fleisch, Fleischwaren, Geflügel und Wild	13 827	0,2
5223	EH.m.Fisch, Meeresfrüchten und Fischerzeugnissen	131	0,0
5224	EH.m.Back- und Süßwaren	3 509	0,0
5225	EH.m.Getränken	3 665	0,0
5226	EH.m.Tabakwaren	1 361	0,0
5227	Sonstiger Fach-Einzelhandel mit Nahrungsmitteln	156 401	2,0
522	Fach-Einzelhandel mit Nahrungsmitteln, Getränken und Tabakwaren (in Verkaufsräumen)	185 812	2,4
5231	Apotheken	457	0,0
5233	EH.m.Parfümeriewaren und Körperpflegemitteln	2 614	0,0
523	Verkaufsräumen)	3 071	0,0
5249	Facheinzelhandel, ang (in Verkaufsräumen)	306	0,0
524	Sonstiger Facheinzelhandel (in Verkaufsräumen)	306	0,0
5261	Versandhandel	805	0,0
5262	EH.an Verkaufsständen und auf Märkten	30 760	0,4
5263	Sonstiger Einzelhandel (nicht in Verkaufsräumen)	10 502	0,1
526	Einzelhandel (nicht in Verkaufsräumen)	42 067	0,5
52	Einzelhandel (ohne Handel mit KFZ und ohne Tankstellen)	7 804 972	99,7
5	Insgesamt	7 826 972	100,0
131 Eh.m.Kaffee, Tee, Kakao			
501	Handel mit Kraftwagen	470	0,0
505	Tankstellen	2 604	0,1
50	KFZ-Handel, Tankstellen	3 075	0,1
511	Handelsvermittlung	720	0,0
5137	GH.m.Kaffee, Tee, Kakao und Gewürzen	5 077	0,2
5139	GH.m.Nahrungsmitteln, Getränken und Tabakwaren, oaS	3 165	0,1
513	GH.m.Nahrungsmitteln, Getränken und Tabakwaren	8 242	0,3
5143	GH.m.elektrischen Haushaltsgeräten und Geräten der Unterhaltungselektronik	939	0,0
514	GH.m.Gebrauchs- und Verbrauchsgütern	939	0,0
5151	GH.m.festen Brennstoffen und Mineralölerzeugnissen	86	0,0
515	GH.m.nicht landwirtschaftlichen Rohstoffen und Halbwaren, Altmaterialien und Reststoffen	86	0,0
51	Handelsvermittlung und Großhandel (ohne KFZ)	9 987	0,4
52111	EH.m.Nahrungsmitteln, Getränken und Tabakwaren, oaS	1 722 706	60,9
52112	Sonstiger EH.m.Waren verschiedener Art, Hauptrichtung Nahrungsmittel, Getränke und Tabakwaren	640 128	22,6
5211	EH.m.Waren verschiedener Art, Hauptrichtung Nahrungsmittel, Getränke und Tabakwaren	2 362 834	83,6
52121	EH.m.Waren verschiedener Art (ohne Nahrungsmittel)	1 482	0,1
52122	EH.m.Waren verschiedener Art, Hauptrichtung Nicht-Nahrungsmittel	65 225	2,3
5212	Sonstiger Einzelhandel mit Waren verschiedener Art	66 707	2,4
521	EH.m.Waren verschiedener Art (in Verkaufsräumen)	2 429 541	85,9
5221	EH.m.Obst, Gemüse und Kartoffeln	1 217	0,0
5222	EH.m.Fleisch, Fleischwaren, Geflügel und Wild	1 013	0,0
5223	EH.m.Fisch, Meeresfrüchten und Fischerzeugnissen	141	0,0
5224	EH.m.Back- und Süßwaren	30 033	1,1
5225	EH.m.Getränken	3 401	0,1
5226	EH.m.Tabakwaren	2 079	0,1
5227	Sonstiger Fach-Einzelhandel mit Nahrungsmitteln	110 546	3,9
522	Fach-Einzelhandel mit Nahrungsmitteln, Getränken und Tabakwaren (in Verkaufsräumen)	148 430	5,2
5231	Apotheken	697	0,0



## 2.1 Umsatz nach Tätigkeiten und Wirtschaftszweigen 2005

Nummer der Klas- sifikation 1)	Waren-Code und Tätigkeit - Wirtschaftszweig	Umsatz	
		1 000 Euro	%
5233	EH.m.Parfümeriewaren und Körperpflegemitteln	127 065	4,5
523	Verkaufsräumen)	127 762	4,5
5242	EH.m.Bekleidung	171	0,0
5244	EH.m.Möbeln, Einrichtungsgegenständen und Hausrat, ang	50	0,0
5245	EH.m.elektrischen Haushaltsgeräten, Geräten der Unterhaltungselektronik und Musikinstrumenten	885	0,0
5246	EH.m.Metallwaren, Anstrichmitteln, Bau- und Heimwerkerbedarf	60	0,0
5247	EH.m.Büchern, Zeitschriften, Zeitungen, Schreibwaren und Bürobedarf	1 848	0,1
5248	EH.m.Tapeten, Bodenbelägen, Kunstgegenständen, Briefmarken, Münzen, Geschenkartikeln, Uhren, Schmuck und Spielwaren	1 053	0,0
5249	Facheinzelhandel, ang (in Verkaufsräumen)	259	0,0
524	Sonstiger Facheinzelhandel (in Verkaufsräumen)	4 325	0,2
5261	Versandhandel	33 253	1,2
5262	EH.an Verkaufsständen und auf Märkten	2 936	0,1
5263	Sonstiger Einzelhandel (nicht in Verkaufsräumen)	67 886	2,4
526	Einzelhandel (nicht in Verkaufsräumen)	104 075	3,7
527	Reparatur von Gebrauchsgütern	99	0,0
52	Einzelhandel (ohne Handel mit KFZ und ohne Tankstellen)	2 814 231	99,5
5	Insgesamt	2 827 293	100,0
<b>132 Eh.m.Ölen und Fetten</b>			
502	Instandhaltung und Reparatur von Kraftwagen	1 070	0,1
503	Handel mit Kraftwagenteilen und -zubehör	574	0,0
505	Tankstellen	1 058	0,1
50	KFZ-Handel, Tankstellen	2 703	0,2
5121	GH.m.Getreide, Saatgut und Futtermitteln	89	0,0
512	GH.m.landwirtschaftlichen Grundstoffen und lebenden Tieren	89	0,0
5139	GH.m.Nahrungsmitteln, Getränken und Tabakwaren, oaS	5 850	0,4
513	GH.m.Nahrungsmitteln, Getränken und Tabakwaren	5 850	0,4
5151	GH.m.festen Brennstoffen und Mineralölerzeugnissen	58 535	3,9
515	GH.m.nicht landwirtschaftlichen Rohstoffen und Halbwaren, Altmaterialien und Reststoffen	58 535	3,9
51	Handelsvermittlung und Großhandel (ohne KFZ)	64 474	4,3
52111	EH.m.Nahrungsmitteln, Getränken und Tabakwaren, oaS	1 040 755	69,7
52112	Sonstiger EH.m.Waren verschiedener Art, Hauptrichtung Nahrungsmittel, Getränke und Tabakwaren	282 248	18,9
5211	EH.m.Waren verschiedener Art, Hauptrichtung Nahrungsmittel, Getränke und Tabakwaren	1 323 003	88,6
52121	EH.m.Waren verschiedener Art (ohne Nahrungsmittel)	567	0,0
52122	EH.m.Waren verschiedener Art, Hauptrichtung Nicht-Nahrungsmittel	20 717	1,4
5212	Sonstiger Einzelhandel mit Waren verschiedener Art	21 284	1,4
521	EH.m.Waren verschiedener Art (in Verkaufsräumen)	1 344 287	90,0
5221	EH.m.Obst, Gemüse und Kartoffeln	1 076	0,1
5222	EH.m.Fleisch, Fleischwaren, Geflügel und Wild	158	0,0
5224	EH.m.Back- und Süßwaren	242	0,0
5225	EH.m.Getränken	614	0,0
5226	EH.m.Tabakwaren	39	0,0
5227	Sonstiger Fach-Einzelhandel mit Nahrungsmitteln	29 689	2,0
522	Fach-Einzelhandel mit Nahrungsmitteln, Getränken und Tabakwaren (in Verkaufsräumen)	31 818	2,1
5231	Apotheken	533	0,0
5233	EH.m.Parfümeriewaren und Körperpflegemitteln	53	0,0
523	Verkaufsräumen)	585	0,0
5243	EH.m.Schuhen und Lederwaren	36	0,0
5249	Facheinzelhandel, ang (in Verkaufsräumen)	958	0,1
524	Sonstiger Facheinzelhandel (in Verkaufsräumen)	994	0,1
5261	Versandhandel	4 539	0,3
5262	EH.an Verkaufsständen und auf Märkten	1 596	0,1
5263	Sonstiger Einzelhandel (nicht in Verkaufsräumen)	42 129	2,8
526	Einzelhandel (nicht in Verkaufsräumen)	48 264	3,2
52	Einzelhandel (ohne Handel mit KFZ und ohne Tankstellen)	1 425 949	95,5
5	Insgesamt	1 493 125	100,0
<b>133 Eh.m.Teigwaren</b>			
505	Tankstellen	245	0,0
50	KFZ-Handel, Tankstellen	245	0,0
5139	GH.m.Nahrungsmitteln, Getränken und Tabakwaren, oaS	6 101	0,5
513	GH.m.Nahrungsmitteln, Getränken und Tabakwaren	6 101	0,5
51	Handelsvermittlung und Großhandel (ohne KFZ)	6 101	0,5
52111	EH.m.Nahrungsmitteln, Getränken und Tabakwaren, oaS	917 271	75,8

## 2.1 Umsatz nach Tätigkeiten und Wirtschaftszweigen 2005

Nummer der Klas- sifikation 1)	Waren-Code und Tätigkeit - Wirtschaftszweig	Umsatz	
		1 000 Euro	%
52112	Sonstiger EH.m.Waren verschiedener Art, Hauptrichtung Nahrungsmittel, Getränke und Tabakwaren	207 767	17,2
5211	EH.m.Waren verschiedener Art, Hauptrichtung Nahrungsmittel, Getränke und Tabakwaren	1 125 038	93,0
52121	EH.m.Waren verschiedener Art (ohne Nahrungsmittel)	1 317	0,1
52122	EH.m.Waren verschiedener Art, Hauptrichtung Nicht-Nahrungsmittel	13 747	1,1
5212	Sonstiger Einzelhandel mit Waren verschiedener Art	15 064	1,2
521	EH.m.Waren verschiedener Art (in Verkaufsräumen)	1 140 102	94,2
5221	EH.m.Obst, Gemüse und Kartoffeln	2 498	0,2
5222	EH.m.Fleisch, Fleischwaren, Geflügel und Wild	3 257	0,3
5223	EH.m.Fisch, Meeresfrüchten und Fischerzeugnissen	56	0,0
5224	EH.m.Back- und Süßwaren	3 863	0,3
5225	EH.m.Getränken	1 353	0,1
5226	EH.m.Tabakwaren	725	0,1
5227	Sonstiger Fach-Einzelhandel mit Nahrungsmitteln	28 130	2,3
522	Fach-Einzelhandel mit Nahrungsmitteln, Getränken und Tabakwaren (in Verkaufsräumen)	39 883	3,3
5233	EH.m.Parfümeriewaren und Körperpflegemitteln	66	0,0
523	Verkaufsräumen)	66	0,0
5247	EH.m.Büchern, Zeitschriften, Zeitungen, Schreibwaren und Bürobedarf	7 166	0,6
5249	Facheinzelhandel, ang (in Verkaufsräumen)	24	0,0
524	Sonstiger Facheinzelhandel (in Verkaufsräumen)	7 191	0,6
5261	Versandhandel	6 633	0,5
5262	EH.an Verkaufsständen und auf Märkten	6 265	0,5
5263	Sonstiger Einzelhandel (nicht in Verkaufsräumen)	3 668	0,3
526	Einzelhandel (nicht in Verkaufsräumen)	16 565	1,4
52	Einzelhandel (ohne Handel mit KFZ und ohne Tankstellen)	1 203 807	99,5
5	Insgesamt	1 210 153	100,0
<b>134 Eh.m.sonstigen Nahrungsmitteln</b>			
501	Handel mit Kraftwagen	1 108	0,0
502	Instandhaltung und Reparatur von Kraftwagen	344	0,0
505	Tankstellen	29 716	0,2
50	KFZ-Handel, Tankstellen	31 168	0,2
511	Handelsvermittlung	33	0,0
5121	GH.m.Getreide, Saatgut und Futtermitteln	11 822	0,1
5123	GH.m.lebenden Tieren	161	0,0
512	GH.m.landwirtschaftlichen Grundstoffen und lebenden Tieren	11 984	0,1
5131	GH.m.Obst, Gemüse und Kartoffeln	1 823	0,0
5138	GH.m.sonstigen Nahrungsmitteln	906	0,0
5139	GH.m.Nahrungsmitteln, Getränken und Tabakwaren, oaS	45 771	0,2
513	GH.m.Nahrungsmitteln, Getränken und Tabakwaren	48 500	0,2
5144	Reinigungsmitteln	905	0,0
5147	GH.m.sonstigen Gebrauchs- und Verbrauchsgütern	232	0,0
514	GH.m.Gebrauchs- und Verbrauchsgütern	1 137	0,0
5151	GH.m.festen Brennstoffen und Mineralölerzeugnissen	164 437	0,8
515	GH.m.nicht landwirtschaftlichen Rohstoffen und Halbwaren, Altmaterialien und Reststoffen	164 437	0,8
5187	GH.m.sonstigen Maschinen, Ausrüstungen und Zubehör (ohne landwirtschaftliche Maschinen)	467	0,0
518	GH.m.Maschinen, Ausrüstungen und Zubehör	467	0,0
519	Sonstiger Großhandel	35 664	0,2
51	Handelsvermittlung und Großhandel (ohne KFZ)	262 220	1,3
52111	EH.m.Nahrungsmitteln, Getränken und Tabakwaren, oaS	13 099 833	66,8
52112	Sonstiger EH.m.Waren verschiedener Art, Hauptrichtung Nahrungsmittel, Getränke und Tabakwaren	4 665 773	23,8
5211	EH.m.Waren verschiedener Art, Hauptrichtung Nahrungsmittel, Getränke und Tabakwaren	17 765 606	90,6
52121	EH.m.Waren verschiedener Art (ohne Nahrungsmittel)	17 570	0,1
52122	EH.m.Waren verschiedener Art, Hauptrichtung Nicht-Nahrungsmittel	312 476	1,6
5212	Sonstiger Einzelhandel mit Waren verschiedener Art	330 046	1,7
521	EH.m.Waren verschiedener Art (in Verkaufsräumen)	18 095 652	92,3
5221	EH.m.Obst, Gemüse und Kartoffeln	11 998	0,1
5222	EH.m.Fleisch, Fleischwaren, Geflügel und Wild	21 809	0,1
5223	EH.m.Fisch, Meeresfrüchten und Fischerzeugnissen	789	0,0
5224	EH.m.Back- und Süßwaren	8 950	0,0
5225	EH.m.Getränken	27 884	0,1
5226	EH.m.Tabakwaren	6 830	0,0
5227	Sonstiger Fach-Einzelhandel mit Nahrungsmitteln	605 794	3,1
522	Fach-Einzelhandel mit Nahrungsmitteln, Getränken und Tabakwaren (in Verkaufsräumen)	684 053	3,5
5231	Apotheken	20 669	0,1
5232	EH.m.medizinischen und orthopädischen Artikeln	7 325	0,0
5233	EH.m.Parfümeriewaren und Körperpflegemitteln	173 080	0,9
523	Verkaufsräumen)	201 074	1,0
5242	EH.m.Bekleidung	30 699	0,2
5244	EH.m.Möbeln, Einrichtungsgegenständen und Hausrat, ang	10 147	0,1

## 2.1 Umsatz nach Tätigkeiten und Wirtschaftszweigen 2005

Nummer der Klas- sifikation 1)	Waren-Code und Tätigkeit - Wirtschaftszweig	Umsatz	
		1 000 Euro	%
5245	EH.m.elektrischen Haushaltsgeräten, Geräten der Unterhaltungselektronik und Musikinstrumenten	206	0,0
5246	EH.m.Metallwaren, Anstrichmitteln, Bau- und Heimwerkerbedarf	1 579	0,0
5247	EH.m.Büchern, Zeitschriften, Zeitungen, Schreibwaren und Bürobedarf	55	0,0
5248	EH.m.Tapeten, Bodenbelägen, Kunstgegenständen, Briefmarken, Münzen, Geschenkartikeln, Uhren, Schmuck und Spielwaren	97	0,0
5249	Facheinzelhandel, ang (in Verkaufsräumen)	4 626	0,0
524	Sonstiger Facheinzelhandel (in Verkaufsräumen)	47 410	0,2
5261	Versandhandel	113 892	0,6
5262	EH.an Verkaufsständen und auf Märkten	62 691	0,3
5263	Sonstiger Einzelhandel (nicht in Verkaufsräumen)	106 230	0,5
526	Einzelhandel (nicht in Verkaufsräumen)	282 813	1,4
52	Einzelhandel (ohne Handel mit KFZ und ohne Tankstellen)	19 311 002	98,5
5	Insgesamt	19 604 390	100,0
<b>135 Eh.m.pharmazeutischen Erzeugnissen</b>			
5146	GH.m.pharmazeutischen, medizinischen und orthopädischen Erzeugnissen	30 378	0,1
514	GH.m.Gebrauchs- und Verbrauchsgütern	30 378	0,1
51	Handelsvermittlung und Großhandel (ohne KFZ)	30 378	0,1
52111	EH.m.Nahrungsmitteln, Getränken und Tabakwaren, oaS	89 627	0,3
52112	Sonstiger EH.m.Waren verschiedener Art, Hauptrichtung Nahrungsmittel, Getränke und Tabakwaren	32 117	0,1
5211	EH.m.Waren verschiedener Art, Hauptrichtung Nahrungsmittel, Getränke und Tabakwaren	121 743	0,4
52121	EH.m.Waren verschiedener Art (ohne Nahrungsmittel)	4 092	0,0
52122	EH.m.Waren verschiedener Art, Hauptrichtung Nicht-Nahrungsmittel	479	0,0
5212	Sonstiger Einzelhandel mit Waren verschiedener Art	4 571	0,0
521	EH.m.Waren verschiedener Art (in Verkaufsräumen)	126 315	0,4
5227	Sonstiger Fach-Einzelhandel mit Nahrungsmitteln	13 603	0,0
522	Fach-Einzelhandel mit Nahrungsmitteln, Getränken und Tabakwaren (in Verkaufsräumen)	13 603	0,0
5231	Apotheken	27 699 046	98,2
5232	EH.m.medizinischen und orthopädischen Artikeln	4 102	0,0
5233	EH.m.Parfümeriewaren und Körperpflegemitteln	286 651	1,0
523	Verkaufsräumen)	27 989 798	99,2
5249	Facheinzelhandel, ang (in Verkaufsräumen)	667	0,0
524	Sonstiger Facheinzelhandel (in Verkaufsräumen)	667	0,0
5261	Versandhandel	59 850	0,2
5263	Sonstiger Einzelhandel (nicht in Verkaufsräumen)	302	0,0
526	Einzelhandel (nicht in Verkaufsräumen)	60 152	0,2
52	Einzelhandel (ohne Handel mit KFZ und ohne Tankstellen)	28 190 535	99,9
5	Insgesamt	28 220 913	100,0
<b>136 Eh.m.medizinischen und orthopädischen Artikeln</b>			
5141	GH.m.Textilien	1 332	0,0
5146	GH.m.pharmazeutischen, medizinischen und orthopädischen Erzeugnissen	57 093	1,8
514	GH.m.Gebrauchs- und Verbrauchsgütern	58 425	1,8
51	Handelsvermittlung und Großhandel (ohne KFZ)	58 425	1,8
52111	EH.m.Nahrungsmitteln, Getränken und Tabakwaren, oaS	36 435	1,1
52112	Sonstiger EH.m.Waren verschiedener Art, Hauptrichtung Nahrungsmittel, Getränke und Tabakwaren	9 452	0,3
5211	EH.m.Waren verschiedener Art, Hauptrichtung Nahrungsmittel, Getränke und Tabakwaren	45 887	1,4
52121	EH.m.Waren verschiedener Art (ohne Nahrungsmittel)	212 158	6,6
52122	EH.m.Waren verschiedener Art, Hauptrichtung Nicht-Nahrungsmittel	3 206	0,1
5212	Sonstiger Einzelhandel mit Waren verschiedener Art	215 364	6,7
521	EH.m.Waren verschiedener Art (in Verkaufsräumen)	261 251	8,1
5221	EH.m.Obst, Gemüse und Kartoffeln	44	0,0
5225	EH.m.Getränken	991	0,0
5227	Sonstiger Fach-Einzelhandel mit Nahrungsmitteln	5 681	0,2
522	Fach-Einzelhandel mit Nahrungsmitteln, Getränken und Tabakwaren (in Verkaufsräumen)	6 715	0,2
5231	Apotheken	513 875	16,0
5232	EH.m.medizinischen und orthopädischen Artikeln	2 235 779	69,4
5233	EH.m.Parfümeriewaren und Körperpflegemitteln	2 017	0,1
523	Verkaufsräumen)	2 751 671	85,5
5242	EH.m.Bekleidung	46	0,0
5243	EH.m.Schuhen und Lederwaren	7 219	0,2
5245	EH.m.elektrischen Haushaltsgeräten, Geräten der Unterhaltungselektronik und Musikinstrumenten	51	0,0
5249	Facheinzelhandel, ang (in Verkaufsräumen)	30 962	1,0
524	Sonstiger Facheinzelhandel (in Verkaufsräumen)	38 277	1,2
5261	Versandhandel	98 634	3,1
5263	Sonstiger Einzelhandel (nicht in Verkaufsräumen)	3 998	0,1
526	Einzelhandel (nicht in Verkaufsräumen)	102 633	3,2

1) Klassifikation der Wirtschaftszweige, Ausgabe 2003.

## 2.1 Umsatz nach Tätigkeiten und Wirtschaftszweigen 2005

Nummer der Klas- sifikation 1)	Waren-Code und Tätigkeit - Wirtschaftszweig	Umsatz	
		1 000 Euro	%
527	Reparatur von Gebrauchsgütern	909	0,0
52	Einzelhandel (ohne Handel mit KFZ und ohne Tankstellen)	3 161 456	98,2
5	Insgesamt	3 219 882	100,0
<b>137 Eh.m.kosmetischen Erzeugnissen und Körperpflegemitteln</b>			
501	Handel mit Kraftwagen	703	0,0
505	Tankstellen	166	0,0
50	KFZ-Handel, Tankstellen	869	0,0
511	Handelsvermittlung	153	0,0
5139	GH.m.Nahrungsmitteln, Getränken und Tabakwaren, oaS	333	0,0
513	GH.m.Nahrungsmitteln, Getränken und Tabakwaren	333	0,0
5144	Reinigungsmitteln	300	0,0
5145	GH.m.kosmetischen Erzeugnissen und Körperpflegemitteln	8 003	0,1
5146	GH.m.pharmazeutischen, medizinischen und orthopädischen Erzeugnissen	521	0,0
5147	GH.m.sonstigen Gebrauchs- und Verbrauchsgütern	1 149	0,0
514	GH.m.Gebrauchs- und Verbrauchsgütern	9 973	0,2
519	Sonstiger Großhandel	3 679	0,1
51	Handelsvermittlung und Großhandel (ohne KFZ)	14 137	0,3
52111	EH.m.Nahrungsmitteln, Getränken und Tabakwaren, oaS	1 057 562	19,6
52112	Sonstiger EH.m.Waren verschiedener Art, Hauptrichtung Nahrungsmittel, Getränke und Tabakwaren	619 222	11,5
5211	EH.m.Waren verschiedener Art, Hauptrichtung Nahrungsmittel, Getränke und Tabakwaren	1 676 784	31,1
52121	EH.m.Waren verschiedener Art (ohne Nahrungsmittel)	256 694	4,8
52122	EH.m.Waren verschiedener Art, Hauptrichtung Nicht-Nahrungsmittel	208 965	3,9
5212	Sonstiger Einzelhandel mit Waren verschiedener Art	465 659	8,6
521	EH.m.Waren verschiedener Art (in Verkaufsräumen)	2 142 443	39,7
5221	EH.m.Obst, Gemüse und Kartoffeln	764	0,0
5222	EH.m.Fleisch, Fleischwaren, Geflügel und Wild	550	0,0
5224	EH.m.Back- und Süßwaren	660	0,0
5225	EH.m.Getränken	479	0,0
5226	EH.m.Tabakwaren	149	0,0
5227	Sonstiger Fach-Einzelhandel mit Nahrungsmitteln	48 050	0,9
522	Fach-Einzelhandel mit Nahrungsmitteln, Getränken und Tabakwaren (in Verkaufsräumen)	50 653	0,9
5231	Apotheken	772 623	14,3
5232	EH.m.medizinischen und orthopädischen Artikeln	4 748	0,1
5233	EH.m.Parfümeriewaren und Körperpflegemitteln	2 239 201	41,5
523	Verkaufsräumen)	3 016 572	55,9
5242	EH.m.Bekleidung	24 559	0,5
5244	EH.m.Möbeln, Einrichtungsgegenständen und Hausrat, ang	12 573	0,2
5245	EH.m_elektrischen Haushaltsgeräten, Geräten der Unterhaltungselektronik und Musikinstrumenten	402	0,0
5247	EH.m.Büchern, Zeitschriften, Zeitungen, Schreibwaren und Bürobedarf	286	0,0
5248	EH.m.Tapeten, Bodenbelägen, Kunstgegenständen, Briefmarken, Münzen, Geschenkartikeln, Uhren, Schmuck und Spielwaren	5 262	0,1
5249	Facheinzelhandel, ang (in Verkaufsräumen)	1 819	0,0
524	Sonstiger Facheinzelhandel (in Verkaufsräumen)	44 902	0,8
5261	Versandhandel	119 096	2,2
5262	EH.an Verkaufsständen und auf Märkten	1 721	0,0
5263	Sonstiger Einzelhandel (nicht in Verkaufsräumen)	6 259	0,1
526	Einzelhandel (nicht in Verkaufsräumen)	127 076	2,4
527	Reparatur von Gebrauchsgütern	46	0,0
52	Einzelhandel (ohne Handel mit KFZ und ohne Tankstellen)	5 381 692	99,7
5	Insgesamt	5 396 698	100,0
<b>138 Eh.m.Drogerieartikeln</b>			
501	Handel mit Kraftwagen	1 050	0,0
505	Tankstellen	2 870	0,0
50	KFZ-Handel, Tankstellen	3 921	0,0
511	Handelsvermittlung	67	0,0
5139	GH.m.Nahrungsmitteln, Getränken und Tabakwaren, oaS	333	0,0
513	GH.m.Nahrungsmitteln, Getränken und Tabakwaren	333	0,0
5145	GH.m.kosmetischen Erzeugnissen und Körperpflegemitteln	4 190	0,0
5146	GH.m.pharmazeutischen, medizinischen und orthopädischen Erzeugnissen	267	0,0
5147	GH.m.sonstigen Gebrauchs- und Verbrauchsgütern	93	0,0
514	GH.m.Gebrauchs- und Verbrauchsgütern	4 550	0,1
519	Sonstiger Großhandel	1 839	0,0
51	Handelsvermittlung und Großhandel (ohne KFZ)	6 789	0,1

## 2.1 Umsatz nach Tätigkeiten und Wirtschaftszweigen 2005

Nummer der Klas- sifika- tion 1)	Waren-Code und Tätigkeit - Wirtschaftszweig	Umsatz	
		1 000 Euro	%
52111	EH.m.Nahrungsmitteln, Getränken und Tabakwaren, oaS	1 227 979	13,5
52112	Sonstiger EH.m.Waren verschiedener Art, Hauptrichtung Nahrungsmittel, Getränke und Tabakwaren	972 946	10,7
5211	EH.m.Waren verschiedener Art, Hauptrichtung Nahrungsmittel, Getränke und Tabakwaren	2 200 925	24,3
52121	EH.m.Waren verschiedener Art (ohne Nahrungsmittel)	449 703	5,0
52122	EH.m.Waren verschiedener Art, Hauptrichtung Nicht-Nahrungsmittel	510 791	5,6
5212	Sonstiger Einzelhandel mit Waren verschiedener Art	960 495	10,6
521	EH.m.Waren verschiedener Art (in Verkaufsräumen)	3 161 419	34,8
5221	EH.m.Obst, Gemüse und Kartoffeln	576	0,0
5222	EH.m.Fleisch, Fleischwaren, Geflügel und Wild	450	0,0
5224	EH.m.Back- und Süßwaren	58	0,0
5225	EH.m.Getränken	581	0,0
5226	EH.m.Tabakwaren	355	0,0
5227	Sonstiger Fach-Einzelhandel mit Nahrungsmitteln	10 014	0,1
522	Fach-Einzelhandel mit Nahrungsmitteln, Getränken und Tabakwaren (in Verkaufsräumen)	12 034	0,1
5231	Apotheken	149 226	1,6
5232	EH.m.medizinischen und orthopädischen Artikeln	3 151	0,0
5233	EH.m.Parfümeriewaren und Körperpflegemitteln	5 638 279	62,1
523	Apotheken; Fach-EH.m.medizinischen, orthopädischen und kosmetischen Artikeln (in Verkaufsräumen)	5 790 655	63,8
5242	EH.m.Bekleidung	8 942	0,1
5243	EH.m.Schuhen und Lederwaren	173	0,0
5244	EH.m.Möbeln, Einrichtungsgegenständen und Hausrat, ang	16 375	0,2
5247	EH.m.Büchern, Zeitschriften, Zeitungen, Schreibwaren und Bürobbedarf	1 211	0,0
5248	EH.m.Tapeten, Bodenbelägen, Kunstgegenständen, Briefmarken, Münzen, Geschenkartikeln, Uhren, Schmuck und Spielwaren	1 643	0,0
5249	Facheinzelhandel, ang (in Verkaufsräumen)	2 220	0,0
524	Sonstiger Facheinzelhandel (in Verkaufsräumen)	30 565	0,3
5261	Versandhandel	65 542	0,7
5262	EH.an Verkaufsständen und auf Märkten	705	0,0
5263	Sonstiger Einzelhandel (nicht in Verkaufsräumen)	546	0,0
526	Einzelhandel (nicht in Verkaufsräumen)	66 792	0,7
52	Einzelhandel (ohne Handel mit KFZ und ohne Tankstellen)	9 061 466	99,9
5	Insgesamt	9 072 176	100,0
<b>139 Eh.m.Textilien (z.B.Bettwäsche, Decken, Kissen, Matratzen, Tischwäsche, Handtücher, Meterware)</b>			
501	Handel mit Kraftwagen	85	0,0
50	KFZ-Handel, Tankstellen	85	0,0
5121	GH.m.Getreide, Saatgut und Futtermitteln	808	0,0
512	GH.m.landwirtschaftlichen Grundstoffen und lebenden Tieren	808	0,0
5141	GH.m.Textilien	3 173	0,1
5142	GH.m.Bekleidung und Schuhen	80	0,0
5146	GH.m.pharmazeutischen, medizinischen und orthopädischen Erzeugnissen	89	0,0
5147	GH.m.sonstigen Gebrauchs- und Verbrauchsgütern	185	0,0
514	GH.m.Gebrauchs- und Verbrauchsgütern	3 526	0,1
5153	GH.m.Holz, Baustoffen, Anstrichmitteln und Sanitärkeramik	288	0,0
515	GH.m.nicht landwirtschaftlichen Rohstoffen und Halbwaren, Altmaterialien und Reststoffen	288	0,0
5187	GH.m.sonstigen Maschinen, Ausrüstungen und Zubehör (ohne landwirtschaftliche Maschinen)	380	0,0
518	GH.m.Maschinen, Ausrüstungen und Zubehör	380	0,0
519	Sonstiger Großhandel	154 069	3,2
51	Handelsvermittlung und Großhandel (ohne KFZ)	159 072	3,3
52111	EH.m.Nahrungsmitteln, Getränken und Tabakwaren, oaS	574 912	12,0
52112	Sonstiger EH.m.Waren verschiedener Art, Hauptrichtung Nahrungsmittel, Getränke und Tabakwaren	768 383	16,0
5211	EH.m.Waren verschiedener Art, Hauptrichtung Nahrungsmittel, Getränke und Tabakwaren	1 343 296	28,0
52121	EH.m.Waren verschiedener Art (ohne Nahrungsmittel)	60 729	1,3
52122	EH.m.Waren verschiedener Art, Hauptrichtung Nicht-Nahrungsmittel	481 327	10,0
5212	Sonstiger Einzelhandel mit Waren verschiedener Art	542 056	11,3
521	EH.m.Waren verschiedener Art (in Verkaufsräumen)	1 885 351	39,3
5221	EH.m.Obst, Gemüse und Kartoffeln	435	0,0
5222	EH.m.Fleisch, Fleischwaren, Geflügel und Wild	48	0,0
5225	EH.m.Getränken	113	0,0
5226	EH.m.Tabakwaren	740	0,0
5227	Sonstiger Fach-Einzelhandel mit Nahrungsmitteln	2 791	0,1
522	Fach-Einzelhandel mit Nahrungsmitteln, Getränken und Tabakwaren (in Verkaufsräumen)	4 127	0,1
5231	Apotheken	264	0,0
5232	EH.m.medizinischen und orthopädischen Artikeln	15 165	0,3
5233	EH.m.Parfümeriewaren und Körperpflegemitteln	8 360	0,2
523	Apotheken; Fach-EH.m.medizinischen, orthopädischen und kosmetischen Artikeln (in Verkaufsräumen)	23 789	0,5
5241	EH.m.Textilien	905 897	18,9
5242	EH.m.Bekleidung	356 562	7,4

1) Klassifikation der Wirtschaftszweige, Ausgabe 2003.

## 2.1 Umsatz nach Tätigkeiten und Wirtschaftszweigen 2005

Nummer der Klas- sifika- tion 1)	Waren-Code und Tätigkeit - Wirtschaftszweig	Umsatz	
		1 000 Euro	%
5243	EH.m.Schuhen und Lederwaren	2 811	0,1
5244	EH.m.Möbeln, Einrichtungsgegenständen und Hausrat, ang	442 171	9,2
5245	EH.m.elektrischen Haushaltsgeräten, Geräten der Unterhaltungselektronik und Musikinstrumenten	785	0,0
5246	EH.m.Metallwaren, Anstrichmitteln, Bau- und Heimwerkerbedarf	60 715	1,3
5247	EH.m.Büchern, Zeitschriften, Zeitungen, Schreibwaren und Bürobedarf	1 468	0,0
5248	EH.m.Tapeten, Bodenbelägen, Kunstgegenständen, Briefmarken, Münzen, Geschenkartikeln, Uhren, Schmuck und Spielwaren	33 298	0,7
5249	Facheinzelhandel, ang (in Verkaufsräumen)	1 719	0,0
524	Sonstiger Facheinzelhandel (in Verkaufsräumen)	1 805 426	37,6
525	EH.m.Antiquitäten und Gebrauchtwaren (in Verkaufsräumen)	1 694	0,0
5261	Versandhandel	905 677	18,9
5262	EH.an Verkaufsständen und auf Märkten	8 676	0,2
5263	Sonstiger Einzelhandel (nicht in Verkaufsräumen)	1 714	0,0
526	Einzelhandel (nicht in Verkaufsräumen)	916 066	19,1
527	Reparatur von Gebrauchsgütern	28	0,0
52	Einzelhandel (ohne Handel mit KFZ und ohne Tankstellen)	4 636 482	96,7
5	Insgesamt	4 795 639	100,0
<b>140 Eh.m.Herrenbekleidung und Bekleidungszubehör</b>			
501	Handel mit Kraftwagen	125	0,0
503	Handel mit Kraftwagenteilen und -zubehör	91	0,0
504	Handel mit Krafträdern, Kraftradteilen und -zubehör, Instandhaltung und Reparatur von Krafträdern	2 803	0,0
505	Tankstellen	27	0,0
50	KFZ-Handel, Tankstellen	3 046	0,0
511	Handelsvermittlung	3 001	0,0
5121	GH.m.Getreide, Saatgut und Futtermitteln	16 950	0,2
512	GH.m.landwirtschaftlichen Grundstoffen und lebenden Tieren	16 950	0,2
5141	GH.m.Textilien	8 252	0,1
5142	GH.m.Bekleidung und Schuhen	11 597	0,1
5146	GH.m.pharmazeutischen, medizinischen und orthopädischen Erzeugnissen	36	0,0
5147	GH.m.sonstigen Gebrauchs- und Verbrauchsgütern	8 967	0,1
514	GH.m.Gebrauchs- und Verbrauchsgütern	28 852	0,3
5151	GH.m.festen Brennstoffen und Mineralölerzeugnissen	531	0,0
5153	GH.m.Holz, Baustoffen, Anstrichmitteln und Sanitärkeramik	2 773	0,0
5155	GH.m.chemischen Erzeugnissen	271	0,0
515	GH.m.nicht landwirtschaftlichen Rohstoffen und Halbwaren, Altmaterialien und Reststoffen	3 575	0,0
5187	GH.m.sonstigen Maschinen, Ausrüstungen und Zubehör (ohne landwirtschaftliche Maschinen)	799	0,0
518	GH.m.Maschinen, Ausrüstungen und Zubehör	799	0,0
519	Sonstiger Großhandel	95 919	1,0
51	Handelsvermittlung und Großhandel (ohne KFZ)	149 096	1,5
52111	EH.m.Nahrungsmitteln, Getränken und Tabakwaren, oaS	228 984	2,3
52112	Sonstiger EH.m.Waren verschiedener Art, Hauptrichtung Nahrungsmittel, Getränke und Tabakwaren	423 472	4,3
5211	EH.m.Waren verschiedener Art, Hauptrichtung Nahrungsmittel, Getränke und Tabakwaren	652 456	6,5
52121	EH.m.Waren verschiedener Art (ohne Nahrungsmittel)	56 821	0,6
52122	EH.m.Waren verschiedener Art, Hauptrichtung Nicht-Nahrungsmittel	1 302 296	13,1
5212	Sonstiger Einzelhandel mit Waren verschiedener Art	1 359 117	13,6
521	EH.m.Waren verschiedener Art (in Verkaufsräumen)	2 011 573	20,2
5222	EH.m.Fleisch, Fleischwaren, Geflügel und Wild	48	0,0
5224	EH.m.Back- und Süßwaren	406	0,0
5225	EH.m.Getränken	3 475	0,0
5226	EH.m.Tabakwaren	73	0,0
5227	Sonstiger Fach-Einzelhandel mit Nahrungsmitteln	514	0,0
522	Fach-Einzelhandel mit Nahrungsmitteln, Getränken und Tabakwaren (in Verkaufsräumen)	4 516	0,0
5232	EH.m.medizinischen und orthopädischen Artikeln	2 408	0,0
5233	EH.m.Parfümeriewaren und Körperpflegemitteln	353	0,0
523	Verkaufsräumen)	2 761	0,0
5241	EH.m.Textilien	30 222	0,3
5242	EH.m.Bekleidung	6 368 862	63,9
5243	EH.m.Schuhen und Lederwaren	67 306	0,7
5244	EH.m.Möbeln, Einrichtungsgegenständen und Hausrat, ang	13 759	0,1
5245	EH.m.elektrischen Haushaltsgeräten, Geräten der Unterhaltungselektronik und Musikinstrumenten	494	0,0
5246	EH.m.Metallwaren, Anstrichmitteln, Bau- und Heimwerkerbedarf	3 016	0,0
5247	EH.m.Büchern, Zeitschriften, Zeitungen, Schreibwaren und Bürobedarf	711	0,0
5248	EH.m.Tapeten, Bodenbelägen, Kunstgegenständen, Briefmarken, Münzen, Geschenkartikeln, Uhren, Schmuck und Spielwaren	20	0,0
5249	Facheinzelhandel, ang (in Verkaufsräumen)	141 834	1,4
524	Sonstiger Facheinzelhandel (in Verkaufsräumen)	6 626 225	66,5
5261	Versandhandel	1 149 366	11,5
5262	EH.an Verkaufsständen und auf Märkten	8 056	0,1

1) Klassifikation der Wirtschaftszweige, Ausgabe 2003.

## 2.1 Umsatz nach Tätigkeiten und Wirtschaftszweigen 2005

Nummer der Klas- sifikation 1)	Waren-Code und Tätigkeit - Wirtschaftszweig	Umsatz	
		1 000 Euro	%
5263	Sonstiger Einzelhandel (nicht in Verkaufsräumen)	6 883	0,1
526	Einzelhandel (nicht in Verkaufsräumen)	1 164 305	11,7
527	Reparatur von Gebrauchsgütern	216	0,0
52	Einzelhandel (ohne Handel mit KFZ und ohne Tankstellen)	9 809 596	98,5
5	Insgesamt	9 961 737	100,0
<b>141 Eh.m.Damenbekleidung und Bekleidungszubehör</b>			
501	Handel mit Kraftwagen	2 084	0,0
503	Handel mit Kraftwagenteilen und -zubehör	91	0,0
504	Handel mit Krafträdern, Kraftradteilen und -zubehör, Instandhaltung und Reparatur von Krafträdern	961	0,0
505	Tankstellen	27	0,0
50	KFZ-Handel, Tankstellen	3 163	0,0
511	Handelsvermittlung	1 460	0,0
5121	GH.m.Getreide, Saatgut und Futtermitteln	1 217	0,0
512	GH.m.landwirtschaftlichen Grundstoffen und lebenden Tieren	1 217	0,0
5141	GH.m.Textilien	5 115	0,0
5142	GH.m.Bekleidung und Schuhen	70 042	0,3
5146	GH.m.pharmazeutischen, medizinischen und orthopädischen Erzeugnissen	142	0,0
5147	GH.m.sonstigen Gebrauchs- und Verbrauchsgütern	33 284	0,2
514	GH.m.Gebrauchs- und Verbrauchsgütern	108 584	0,5
5153	GH.m.Holz, Baustoffen, Anstrichmitteln und Sanitärkeramik	856	0,0
515	GH.m.nicht landwirtschaftlichen Rohstoffen und Halbwaren, Altmaterialien und Reststoffen	856	0,0
5187	GH.m.sonstigen Maschinen, Ausrüstungen und Zubehör (ohne landwirtschaftliche Maschinen)	238	0,0
518	GH.m.Maschinen, Ausrüstungen und Zubehör	238	0,0
519	Sonstiger Großhandel	95 645	0,5
51	Handelsvermittlung und Großhandel (ohne KFZ)	207 999	1,0
52111	EH.m.Nahrungsmitteln, Getränken und Tabakwaren, oaS	328 639	1,6
52112	Sonstiger EH.m.Waren verschiedener Art, Hauptrichtung Nahrungsmittel, Getränke und Tabakwaren	450 379	2,2
5211	EH.m.Waren verschiedener Art, Hauptrichtung Nahrungsmittel, Getränke und Tabakwaren	779 018	3,9
52121	EH.m.Waren verschiedener Art (ohne Nahrungsmittel)	83 407	0,4
52122	EH.m.Waren verschiedener Art, Hauptrichtung Nicht-Nahrungsmittel	1 740 306	8,7
5212	Sonstiger Einzelhandel mit Waren verschiedener Art	1 823 712	9,1
521	EH.m.Waren verschiedener Art (in Verkaufsräumen)	2 602 731	13,0
5221	EH.m.Obst, Gemüse und Kartoffeln	89	0,0
5222	EH.m.Fleisch, Fleischwaren, Geflügel und Wild	48	0,0
5224	EH.m.Back- und Süßwaren	676	0,0
5225	EH.m.Getränken	3 443	0,0
5226	EH.m.Tabakwaren	90	0,0
5227	Sonstiger Fach-Einzelhandel mit Nahrungsmitteln	1 177	0,0
522	Fach-Einzelhandel mit Nahrungsmitteln, Getränken und Tabakwaren (in Verkaufsräumen)	5 523	0,0
5232	EH.m.medizinischen und orthopädischen Artikeln	15 088	0,1
5233	EH.m.Parfümeriewaren und Körperpflegemitteln	88 893	0,4
523	Verkaufsräumen)	103 981	0,5
5241	EH.m.Textilien	51 973	0,3
5242	EH.m.Bekleidung	13 174 753	65,6
5243	EH.m.Schuhen und Lederwaren	101 584	0,5
5244	EH.m.Möbeln, Einrichtungsgegenständen und Hausrat, ang	23 742	0,1
5245	EH.m.elektrischen Haushaltsgeräten, Geräten der Unterhaltungselektronik und Musikinstrumenten	494	0,0
5246	EH.m.Metallwaren, Anstrichmitteln, Bau- und Heimwerkerbedarf	6 729	0,0
5247	EH.m.Büchern, Zeitschriften, Zeitungen, Schreibwaren und Bürobedarf	1 627	0,0
5248	EH.m.Tapeten, Bodenbelägen, Kunstgegenständen, Briefmarken, Münzen, Geschenkartikeln, Uhren, Schmuck und Spielwaren	7 148	0,0
5249	Facheinzelhandel, ang (in Verkaufsräumen)	150 311	0,7
524	Sonstiger Facheinzelhandel (in Verkaufsräumen)	13 518 361	67,3
525	EH.m.Antiquitäten und Gebrauchtwaren (in Verkaufsräumen)	1 272	0,0
5261	Versandhandel	3 618 065	18,0
5262	EH.an Verkaufsständen und auf Märkten	17 452	0,1
5263	Sonstiger Einzelhandel (nicht in Verkaufsräumen)	8 006	0,0
526	Einzelhandel (nicht in Verkaufsräumen)	3 643 523	18,1
527	Reparatur von Gebrauchsgütern	237	0,0
52	Einzelhandel (ohne Handel mit KFZ und ohne Tankstellen)	19 875 628	98,9
5	Insgesamt	20 086 790	100,0
<b>142 Eh.m.Kinder- und Säuglingsbekleidung und Bekleidungszubehör</b>			
501	Handel mit Kraftwagen	171	0,0
50	KFZ-Handel, Tankstellen	171	0,0

## 2.1 Umsatz nach Tätigkeiten und Wirtschaftszweigen 2005

Nummer der Klas- sifikation 1)	Waren-Code und Tätigkeit - Wirtschaftszweig	Umsatz	
		1 000 Euro	%
511	Handelsvermittlung	203	0,0
5121	GH.m.Getreide, Saatgut und Futtermitteln	569	0,0
512	GH.m.landwirtschaftlichen Grundstoffen und lebenden Tieren	569	0,0
5141	GH.m.Textilien	411	0,0
5142	GH.m.Bekleidung und Schuhe	1 742	0,0
5147	GH.m.sonstigen Gebrauchs- und Verbrauchsgütern	2 213	0,1
514	GH.m.Gebrauchs- und Verbrauchsgütern	4 366	0,1
5153	GH.m.Holz, Baustoffen, Anstrichmitteln und Sanitärkeramik	288	0,0
515	GH.m.nicht landwirtschaftlichen Rohstoffen und Halbwaren, Altmaterialien und Reststoffen	288	0,0
51	Handelsvermittlung und Großhandel (ohne KFZ)	5 426	0,1
52111	EH.m.Nahrungsmitteln, Getränken und Tabakwaren, oaS	169 163	4,3
52112	Sonstiger EH.m.Waren verschiedener Art, Hauptrichtung Nahrungsmittel, Getränke und Tabakwaren	90 545	2,3
5211	EH.m.Waren verschiedener Art, Hauptrichtung Nahrungsmittel, Getränke und Tabakwaren	259 708	6,6
52121	EH.m.Waren verschiedener Art (ohne Nahrungsmittel)	43 079	1,1
52122	EH.m.Waren verschiedener Art, Hauptrichtung Nicht-Nahrungsmittel	359 252	9,2
5212	Sonstiger Einzelhandel mit Waren verschiedener Art	402 331	10,3
521	EH.m.Waren verschiedener Art (in Verkaufsräumen)	662 040	16,9
5222	EH.m.Fleisch, Fleischwaren, Geflügel und Wild	48	0,0
5225	EH.m.Getränken	6 715	0,2
5226	EH.m.Tabakwaren	71	0,0
5227	Sonstiger Fach-Einzelhandel mit Nahrungsmitteln	62	0,0
522	Fach-Einzelhandel mit Nahrungsmitteln, Getränken und Tabakwaren (in Verkaufsräumen)	6 897	0,2
5232	EH.m.medizinischen und orthopädischen Artikeln	706	0,0
5233	EH.m.Parfümeriewaren und Körperpflegemitteln	20 988	0,5
523	Verkaufsräumen)	21 695	0,6
5241	EH.m.Textilien	21 515	0,5
5242	EH.m.Bekleidung	2 674 946	68,3
5243	EH.m.Schuhen und Lederwaren	5 215	0,1
5244	EH.m.Möbeln, Einrichtungsgegenständen und Hausrat, ang	13 934	0,4
5245	EH.m_elektrischen Haushaltsgeräten, Geräten der Unterhaltungselektronik und Musikinstrumenten	607	0,0
5246	EH.m.Metallwaren, Anstrichmitteln, Bau- und Heimwerkerbedarf	43	0,0
5247	EH.m.Büchern, Zeitschriften, Zeitungen, Schreibwaren und Bürobedarf	183	0,0
5248	EH.m.Tapeten, Bodenbelägen, Kunstgegenständen, Briefmarken, Münzen, Geschenkartikeln, Uhren, Schmuck und Spielwaren	32 864	0,8
5249	Facheinzelhandel, ang (in Verkaufsräumen)	51 807	1,3
524	Sonstiger Facheinzelhandel (in Verkaufsräumen)	2 801 112	71,5
5261	Versandhandel	404 937	10,3
5262	EH.an Verkaufsständen und auf Märkten	8 467	0,2
5263	Sonstiger Einzelhandel (nicht in Verkaufsräumen)	5 224	0,1
526	Einzelhandel (nicht in Verkaufsräumen)	418 628	10,7
527	Reparatur von Gebrauchsgütern	167	0,0
52	Einzelhandel (ohne Handel mit KFZ und ohne Tankstellen)	3 910 538	99,9
5	Insgesamt	3 916 134	100,0
<b>143 Eh.m.Kürschnerwaren</b>			
5124	GH.m.Häuten, Fellen und Leder	14 644	5,8
512	GH.m.landwirtschaftlichen Grundstoffen und lebenden Tieren	14 644	5,8
5142	GH.m.Bekleidung und Schuhe	15	0,0
514	GH.m.Gebrauchs- und Verbrauchsgütern	15	0,0
51	Handelsvermittlung und Großhandel (ohne KFZ)	14 660	5,8
52111	EH.m.Nahrungsmitteln, Getränken und Tabakwaren, oaS	10 185	4,0
52112	Sonstiger EH.m.Waren verschiedener Art, Hauptrichtung Nahrungsmittel, Getränke und Tabakwaren	4 377	1,7
5211	EH.m.Waren verschiedener Art, Hauptrichtung Nahrungsmittel, Getränke und Tabakwaren	14 562	5,8
52121	EH.m.Waren verschiedener Art (ohne Nahrungsmittel)	671	0,3
5212	Sonstiger Einzelhandel mit Waren verschiedener Art	671	0,3
521	EH.m.Waren verschiedener Art (in Verkaufsräumen)	15 233	6,1
5242	EH.m.Bekleidung	162 679	64,7
5249	Facheinzelhandel, ang (in Verkaufsräumen)	150	0,1
524	Sonstiger Facheinzelhandel (in Verkaufsräumen)	162 829	64,7
5261	Versandhandel	58 698	23,3
5263	Sonstiger Einzelhandel (nicht in Verkaufsräumen)	201	0,1
526	Einzelhandel (nicht in Verkaufsräumen)	58 899	23,4
52	Einzelhandel (ohne Handel mit KFZ und ohne Tankstellen)	236 960	94,2
5	Insgesamt	251 620	100,0



## 2.1 Umsatz nach Tätigkeiten und Wirtschaftszweigen 2005

Nummer der Klas- sifikation 1)	Waren-Code und Tätigkeit - Wirtschaftszweig	Umsatz	
		1 000 Euro	%
144 Eh.m.Schuhen			
501	Handel mit Kraftwagen	171	0,0
503	Handel mit Kraftwagenteilen und -zubehör	91	0,0
504	Handel mit Krafträdern, Kraftradteilen und -zubehör, Instandhaltung und Reparatur von Krafträdern	404	0,0
50	KFZ-Handel, Tankstellen	666	0,0
511	Handelsvermittlung	130	0,0
5121	GH.m.Getreide, Saatgut und Futtermitteln	9 275	0,1
512	GH.m.landwirtschaftlichen Grundstoffen und lebenden Tieren	9 275	0,1
5141	GH.m.Textilien	1 568	0,0
5142	GH.m.Bekleidung und Schuhen	30 390	0,4
5146	GH.m.pharmazeutischen, medizinischen und orthopädischen Erzeugnissen	107	0,0
514	GH.m.Gebrauchs- und Verbrauchsgütern	32 065	0,4
5151	GH.m.festen Brennstoffen und Mineralölerzeugnissen	354	0,0
5153	GH.m.Holz, Baustoffen, Anstrichmitteln und Sanitärkeramik	1 112	0,0
515	GH.m.nicht landwirtschaftlichen Rohstoffen und Halbwaren, Altmaterialien und Reststoffen	1 465	0,0
5187	GH.m.sonstigen Maschinen, Ausrüstungen und Zubehör (ohne landwirtschaftliche Maschinen)	2 239	0,0
5188	GH.m.landwirtschaftlichen Maschinen und Geräten	632	0,0
518	GH.m.Maschinen, Ausrüstungen und Zubehör	2 871	0,0
519	Sonstiger Großhandel	34 017	0,4
51	Handelsvermittlung und Großhandel (ohne KFZ)	79 823	1,0
52111	EH.m.Nahrungsmitteln, Getränken und Tabakwaren, oaS	122 218	1,5
52112	Sonstiger EH.m.Waren verschiedener Art, Hauptrichtung Nahrungsmittel, Getränke und Tabakwaren	665 189	8,2
5211	EH.m.Waren verschiedener Art, Hauptrichtung Nahrungsmittel, Getränke und Tabakwaren	787 407	9,7
52121	EH.m.Waren verschiedener Art (ohne Nahrungsmittel)	33 698	0,4
52122	EH.m.Waren verschiedener Art, Hauptrichtung Nicht-Nahrungsmittel	430 110	5,3
5212	Sonstiger Einzelhandel mit Waren verschiedener Art	463 808	5,7
521	EH.m.Waren verschiedener Art (in Verkaufsräumen)	1 251 215	15,4
5227	Sonstiger Fach-Einzelhandel mit Nahrungsmitteln	33	0,0
522	Fach-Einzelhandel mit Nahrungsmitteln, Getränken und Tabakwaren (in Verkaufsräumen)	33	0,0
5232	EH.m.medizinischen und orthopädischen Artikeln	16 711	0,2
5233	EH.m.Parfümeriewaren und Körperpflegemitteln	1 577	0,0
523	Verkaufsräumen)	18 288	0,2
5241	EH.m.Textilien	8 859	0,1
5242	EH.m.Bekleidung	304 642	3,7
5243	EH.m.Schuhen und Lederwaren	5 294 426	65,1
5246	EH.m.Metallwaren, Anstrichmitteln, Bau- und Heimwerkerbedarf	2 144	0,0
5247	EH.m.Büchern, Zeitschriften, Zeitungen, Schreibwaren und Bürobedarf	94	0,0
5248	EH.m.Tapeten, Bodenbelägen, Kunstgegenständen, Briefmarken, Münzen, Geschenkartikeln, Uhren, Schmuck und Spielwaren	421	0,0
5249	Facheinzelhandel, ang (in Verkaufsräumen)	128 634	1,6
524	Sonstiger Facheinzelhandel (in Verkaufsräumen)	5 739 219	70,6
525	EH.m.Antiquitäten und Gebrauchtwaren (in Verkaufsräumen)	556	0,0
5261	Versandhandel	1 024 626	12,6
5262	EH.an Verkaufsständen und auf Märkten	3 495	0,0
5263	Sonstiger Einzelhandel (nicht in Verkaufsräumen)	1 943	0,0
526	Einzelhandel (nicht in Verkaufsräumen)	1 030 065	12,7
527	Reparatur von Gebrauchsgütern	7 299	0,1
52	Einzelhandel (ohne Handel mit KFZ und ohne Tankstellen)	8 046 675	99,0
5	Insgesamt	8 127 164	100,0
145 Eh.m.Leder- und Täschnerwaren			
504	Handel mit Krafträdern, Kraftradteilen und -zubehör, Instandhaltung und Reparatur von Krafträdern	36	0,0
50	KFZ-Handel, Tankstellen	36	0,0
511	Handelsvermittlung	119	0,0
5142	GH.m.Bekleidung und Schuhen	669	0,0
5147	GH.m.sonstigen Gebrauchs- und Verbrauchsgütern	26 073	1,8
514	GH.m.Gebrauchs- und Verbrauchsgütern	26 743	1,8
5153	GH.m.Holz, Baustoffen, Anstrichmitteln und Sanitärkeramik	405	0,0
515	GH.m.nicht landwirtschaftlichen Rohstoffen und Halbwaren, Altmaterialien und Reststoffen	405	0,0
5187	GH.m.sonstigen Maschinen, Ausrüstungen und Zubehör (ohne landwirtschaftliche Maschinen)	498	0,0
518	GH.m.Maschinen, Ausrüstungen und Zubehör	498	0,0
51	Handelsvermittlung und Großhandel (ohne KFZ)	27 765	1,9
52111	EH.m.Nahrungsmitteln, Getränken und Tabakwaren, oaS	68 970	4,7
52112	Sonstiger EH.m.Waren verschiedener Art, Hauptrichtung Nahrungsmittel, Getränke und Tabakwaren	39 356	2,7
5211	EH.m.Waren verschiedener Art, Hauptrichtung Nahrungsmittel, Getränke und Tabakwaren	108 326	7,4

1) Klassifikation der Wirtschaftszweige, Ausgabe 2003.

## 2.1 Umsatz nach Tätigkeiten und Wirtschaftszweigen 2005

Nummer der Klas- sifikation 1)	Waren-Code und Tätigkeit - Wirtschaftszweig	Umsatz	
		1 000 Euro	%
52121	EH.m.Waren verschiedener Art (ohne Nahrungsmittel)	28 385	1,9
52122	EH.m.Waren verschiedener Art, Hauptrichtung Nicht-Nahrungsmittel	361 342	24,8
5212	Sonstiger Einzelhandel mit Waren verschiedener Art	389 727	26,8
521	EH.m.Waren verschiedener Art (in Verkaufsräumen)	498 053	34,2
5226	EH.m.Tabakwaren	149	0,0
522	Fach-Einzelhandel mit Nahrungsmitteln, Getränken und Tabakwaren (in Verkaufsräumen)	149	0,0
5232	EH.m.medizinischen und orthopädischen Artikeln	503	0,0
5233	EH.m.Parfümeriewaren und Körperpflegemitteln	1 577	0,1
523	Verkaufsräumen)	2 079	0,1
5242	EH.m.Bekleidung	103 583	7,1
5243	EH.m.Schuhen und Lederwaren	681 126	46,8
5244	EH.m.Möbeln, Einrichtungsgegenständen und Hausrat, ang	2 825	0,2
5245	EH.m.elektrischen Haushaltsgeräten, Geräten der Unterhaltungselektronik und Musikinstrumenten	201	0,0
5246	EH.m.Metallwaren, Anstrichmitteln, Bau- und Heimwerkerbedarf	1 680	0,1
5247	EH.m.Büchern, Zeitschriften, Zeitungen, Schreibwaren und Bürobedarf	4 360	0,3
5248	EH.m.Tapeten, Bodenbelägen, Kunstgegenständen, Briefmarken, Münzen, Geschenkartikeln, Uhren, Schmuck und Spielwaren	8 237	0,6
5249	Facheinzelhandel, ang (in Verkaufsräumen)	4 357	0,3
524	Sonstiger Facheinzelhandel (in Verkaufsräumen)	806 370	55,4
525	EH.m.Antiquitäten und Gebrauchtwaren (in Verkaufsräumen)	564	0,0
5261	Versandhandel	116 404	8,0
5262	EH.an Verkaufsständen und auf Märkten	2 287	0,2
5263	Sonstiger Einzelhandel (nicht in Verkaufsräumen)	1 175	0,1
526	Einzelhandel (nicht in Verkaufsräumen)	119 867	8,2
527	Reparatur von Gebrauchsgütern	1 082	0,1
52	Einzelhandel (ohne Handel mit KFZ und ohne Tankstellen)	1 428 164	98,1
5	Insgesamt	1 455 964	100,0
<b>146 Eh.m.Wohnmöbeln</b>			
501	Handel mit Kraftwagen	85	0,0
50	KFZ-Handel, Tankstellen	85	0,0
511	Handelsvermittlung	188	0,0
5147	GH.m.sonstigen Gebrauchs- und Verbrauchsgütern	4 868	0,0
514	GH.m.Gebrauchs- und Verbrauchsgütern	4 868	0,0
5152	GH.m.Erzen, Metallen und Metallhalbzeug	710	0,0
5153	GH.m.Holz, Baustoffen, Anstrichmitteln und Sanitärkeramik	2 147	0,0
515	GH.m.nicht landwirtschaftlichen Rohstoffen und Halbwaren, Altmaterialien und Reststoffen	2 856	0,0
5185	GH.m.sonstigen Büromaschinen und Büromöbeln	592	0,0
518	GH.m.Maschinen, Ausrüstungen und Zubehör	592	0,0
51	Handelsvermittlung und Großhandel (ohne KFZ)	8 504	0,0
52111	EH.m.Nahrungsmitteln, Getränken und Tabakwaren, oaS	137 817	0,8
52112	Sonstiger EH.m.Waren verschiedener Art, Hauptrichtung Nahrungsmittel, Getränke und Tabakwaren	303 017	1,7
5211	EH.m.Waren verschiedener Art, Hauptrichtung Nahrungsmittel, Getränke und Tabakwaren	440 835	2,5
52121	EH.m.Waren verschiedener Art (ohne Nahrungsmittel)	191 042	1,1
52122	EH.m.Waren verschiedener Art, Hauptrichtung Nicht-Nahrungsmittel	76 956	0,4
5212	Sonstiger Einzelhandel mit Waren verschiedener Art	267 997	1,5
521	EH.m.Waren verschiedener Art (in Verkaufsräumen)	708 832	4,0
5226	EH.m.Tabakwaren	71	0,0
522	Fach-Einzelhandel mit Nahrungsmitteln, Getränken und Tabakwaren (in Verkaufsräumen)	71	0,0
5233	EH.m.Parfümeriewaren und Körperpflegemitteln	568	0,0
523	Verkaufsräumen)	568	0,0
5241	EH.m.Textilien	16 600	0,1
5242	EH.m.Bekleidung	19 410	0,1
5244	EH.m.Möbeln, Einrichtungsgegenständen und Hausrat, ang	15 648 720	87,4
5245	EH.m.elektrischen Haushaltsgeräten, Geräten der Unterhaltungselektronik und Musikinstrumenten	26 786	0,1
5246	EH.m.Metallwaren, Anstrichmitteln, Bau- und Heimwerkerbedarf	284 311	1,6
5247	EH.m.Büchern, Zeitschriften, Zeitungen, Schreibwaren und Bürobedarf	1 660	0,0
5248	EH.m.Tapeten, Bodenbelägen, Kunstgegenständen, Briefmarken, Münzen, Geschenkartikeln, Uhren, Schmuck und Spielwaren	26 958	0,2
5249	Facheinzelhandel, ang (in Verkaufsräumen)	16 651	0,1
524	Sonstiger Facheinzelhandel (in Verkaufsräumen)	16 041 097	89,6
525	EH.m.Antiquitäten und Gebrauchtwaren (in Verkaufsräumen)	3 442	0,0
5261	Versandhandel	1 116 672	6,2
5262	EH.an Verkaufsständen und auf Märkten	312	0,0
5263	Sonstiger Einzelhandel (nicht in Verkaufsräumen)	30 916	0,2
526	Einzelhandel (nicht in Verkaufsräumen)	1 147 900	6,4
527	Reparatur von Gebrauchsgütern	461	0,0
52	Einzelhandel (ohne Handel mit KFZ und ohne Tankstellen)	17 902 371	100,0
5	Insgesamt	17 910 960	100,0

1) Klassifikation der Wirtschaftszweige, Ausgabe 2003.

## 2.1 Umsatz nach Tätigkeiten und Wirtschaftszweigen 2005

Nummer der Klas- sifikation 1)	Waren-Code und Tätigkeit - Wirtschaftszweig	Umsatz	
		1 000 Euro	%
147 Eh.m.Beleuchtungsartikeln			
5153	GH.m.Holz, Baustoffen, Anstrichmitteln und Sanitärkeramik	21 120	2,2
515	GH.m.nicht landwirtschaftlichen Rohstoffen und Halbwaren, Altmaterialien und Reststoffen	21 120	2,2
5185	GH.m.sonstigen Büromaschinen und Büromöbeln	1 940	0,2
518	GH.m.Maschinen, Ausrüstungen und Zubehör	1 940	0,2
51	Handelsvermittlung und Großhandel (ohne KFZ)	23 060	2,4
52111	EH.m.Nahrungsmitteln, Getränken und Tabakwaren, oaS	115 123	11,7
52112	Sonstiger EH.m.Waren verschiedener Art, Hauptrichtung Nahrungsmittel, Getränke und Tabakwaren	23 226	2,4
5211	EH.m.Waren verschiedener Art, Hauptrichtung Nahrungsmittel, Getränke und Tabakwaren	138 349	14,1
52121	EH.m.Waren verschiedener Art (ohne Nahrungsmittel)	13 654	1,4
52122	EH.m.Waren verschiedener Art, Hauptrichtung Nicht-Nahrungsmittel	70 359	7,2
5212	Sonstiger Einzelhandel mit Waren verschiedener Art	84 013	8,6
521	EH.m.Waren verschiedener Art (in Verkaufsräumen)	222 362	22,7
5233	EH.m.Parfümeriewaren und Körperpflegemitteln	17	0,0
523	Verkaufsräumen)	17	0,0
5241	EH.m.Textilien	322	0,0
5242	EH.m.Bekleidung	892	0,1
5244	EH.m.Möbeln, Einrichtungsgegenständen und Hausrat, ang	391 485	39,9
5245	EH.m.elektrischen Haushaltsgeräten, Geräten der Unterhaltungselektronik und Musikinstrumenten	23 816	2,4
5246	EH.m.Metallwaren, Anstrichmitteln, Bau- und Heimwerkerbedarf	199 234	20,3
5247	EH.m.Büchern, Zeitschriften, Zeitungen, Schreibwaren und Bürobedarf	333	0,0
5248	EH.m.Tapeten, Bodenbelägen, Kunstgegenständen, Briefmarken, Münzen, Geschenkartikeln, Uhren, Schmuck und Spielwaren	2 468	0,3
524	Sonstiger Facheinzelhandel (in Verkaufsräumen)	618 552	63,1
525	EH.m.Antiquitäten und Gebrauchtwaren (in Verkaufsräumen)	128	0,0
5261	Versandhandel	114 707	11,7
5262	EH.an Verkaufsständen und auf Märkten	71	0,0
5263	Sonstiger Einzelhandel (nicht in Verkaufsräumen)	1 286	0,1
526	Einzelhandel (nicht in Verkaufsräumen)	116 064	11,8
527	Reparatur von Gebrauchsgütern	214	0,0
52	Einzelhandel (ohne Handel mit KFZ und ohne Tankstellen)	957 336	97,6
5	Insgesamt	980 396	100,0
148 Eh.m.nichtelektrischen Haushaltsgegenständen			
511	Handelsvermittlung	515	0,0
5144	Reinigungsmitteln	13	0,0
514	GH.m.Gebrauchs- und Verbrauchsgütern	13	0,0
5152	GH.m.Erzen, Metallen und Metallhalbzeug	4 478	0,2
5153	GH.m.Holz, Baustoffen, Anstrichmitteln und Sanitärkeramik	4 374	0,2
5154	Heizung	941	0,0
515	GH.m.nicht landwirtschaftlichen Rohstoffen und Halbwaren, Altmaterialien und Reststoffen	9 793	0,5
5187	GH.m.sonstigen Maschinen, Ausrüstungen und Zubehör (ohne landwirtschaftliche Maschinen)	582	0,0
518	GH.m.Maschinen, Ausrüstungen und Zubehör	582	0,0
519	Sonstiger Großhandel	2 081	0,1
51	Handelsvermittlung und Großhandel (ohne KFZ)	12 983	0,6
52111	EH.m.Nahrungsmitteln, Getränken und Tabakwaren, oaS	467 881	23,1
52112	Sonstiger EH.m.Waren verschiedener Art, Hauptrichtung Nahrungsmittel, Getränke und Tabakwaren	181 338	8,9
5211	EH.m.Waren verschiedener Art, Hauptrichtung Nahrungsmittel, Getränke und Tabakwaren	649 219	32,0
52121	EH.m.Waren verschiedener Art (ohne Nahrungsmittel)	22 257	1,1
52122	EH.m.Waren verschiedener Art, Hauptrichtung Nicht-Nahrungsmittel	352 027	17,4
5212	Sonstiger Einzelhandel mit Waren verschiedener Art	374 284	18,5
521	EH.m.Waren verschiedener Art (in Verkaufsräumen)	1 023 503	50,5
5221	EH.m.Obst, Gemüse und Kartoffeln	9	0,0
5225	EH.m.Getränken	10 345	0,5
5226	EH.m.Tabakwaren	2	0,0
5227	Sonstiger Fach-Einzelhandel mit Nahrungsmitteln	2 979	0,1
522	Fach-Einzelhandel mit Nahrungsmitteln, Getränken und Tabakwaren (in Verkaufsräumen)	13 335	0,7
5233	EH.m.Parfümeriewaren und Körperpflegemitteln	13	0,0
523	Verkaufsräumen)	13	0,0
5242	EH.m.Bekleidung	9 514	0,5
5244	EH.m.Möbeln, Einrichtungsgegenständen und Hausrat, ang	571 935	28,2
5245	EH.m.elektrischen Haushaltsgeräten, Geräten der Unterhaltungselektronik und Musikinstrumenten	9 192	0,5
5246	EH.m.Metallwaren, Anstrichmitteln, Bau- und Heimwerkerbedarf	97 994	4,8
5247	EH.m.Büchern, Zeitschriften, Zeitungen, Schreibwaren und Bürobedarf	522	0,0
5248	EH.m.Tapeten, Bodenbelägen, Kunstgegenständen, Briefmarken, Münzen, Geschenkartikeln, Uhren, Schmuck und Spielwaren	11 859	0,6

1) Klassifikation der Wirtschaftszweige, Ausgabe 2003.

## 2.1 Umsatz nach Tätigkeiten und Wirtschaftszweigen 2005

Nummer der Klas- sifikation 1)	Waren-Code und Tätigkeit - Wirtschaftszweig	Umsatz	
		1 000 Euro	%
5249	Facheinzelhandel, ang (in Verkaufsräumen)	2 583	0,1
524	Sonstiger Facheinzelhandel (in Verkaufsräumen)	703 598	34,7
5261	Versandhandel	205 663	10,1
5262	EH.an Verkaufsständen und auf Märkten	13 395	0,7
5263	Sonstiger Einzelhandel (nicht in Verkaufsräumen)	55 976	2,8
526	Einzelhandel (nicht in Verkaufsräumen)	275 034	13,6
527	Reparatur von Gebrauchsgütern	138	0,0
52	Einzelhandel (ohne Handel mit KFZ und ohne Tankstellen)	2 015 620	99,4
5	Insgesamt	2 028 603	100,0
<b>149 Eh.m.keramischen Erzeugnissen und Glaswaren</b>			
501	Handel mit Kraftwagen	85	0,0
50	KFZ-Handel, Tankstellen	85	0,0
5121	GH.m.Getreide, Saatgut und Futtermitteln	474	0,0
512	GH.m.landwirtschaftlichen Grundstoffen und lebenden Tieren	474	0,0
5144	Reinigungsmitteln	600	0,1
5147	GH.m.sonstigen Gebrauchs- und Verbrauchsgütern	386	0,0
514	GH.m.Gebrauchs- und Verbrauchsgütern	986	0,1
5152	GH.m.Erzen, Metallen und Metallhalbzeug	2 980	0,3
5153	GH.m.Holz, Baustoffen, Anstrichmitteln und Sanitärkeramik	11 744	1,0
5154	Heizung	61	0,0
515	GH.m.nicht landwirtschaftlichen Rohstoffen und Halbwaren, Altmaterialien und Reststoffen	14 784	1,3
51	Handelsvermittlung und Großhandel (ohne KFZ)	16 245	1,4
52111	EH.m.Nahrungsmitteln, Getränken und Tabakwaren, oaS	86 924	7,6
52112	Sonstiger EH.m.Waren verschiedener Art, Hauptrichtung Nahrungsmittel, Getränke und Tabakwaren	115 874	10,2
5211	EH.m.Waren verschiedener Art, Hauptrichtung Nahrungsmittel, Getränke und Tabakwaren	202 798	17,8
52121	EH.m.Waren verschiedener Art (ohne Nahrungsmittel)	49 365	4,3
52122	EH.m.Waren verschiedener Art, Hauptrichtung Nicht-Nahrungsmittel	209 588	18,4
5212	Sonstiger Einzelhandel mit Waren verschiedener Art	258 953	22,7
521	EH.m.Waren verschiedener Art (in Verkaufsräumen)	461 751	40,6
5221	EH.m.Obst, Gemüse und Kartoffeln	18	0,0
5224	EH.m.Back- und Süßwaren	479	0,0
5225	EH.m.Getränken	789	0,1
5226	EH.m.Tabakwaren	379	0,0
5227	Sonstiger Fach-Einzelhandel mit Nahrungsmitteln	5 601	0,5
522	Fach-Einzelhandel mit Nahrungsmitteln, Getränken und Tabakwaren (in Verkaufsräumen)	7 266	0,6
5233	EH.m.Parfümeriewaren und Körperpflegemitteln	2 639	0,2
523	Verkaufsräumen)	2 639	0,2
5241	EH.m.Textilien	147	0,0
5242	EH.m.Bekleidung	59 746	5,2
5243	EH.m.Schuhen und Lederwaren	2 829	0,2
5244	EH.m.Möbeln, Einrichtungsgegenständen und Hausrat, ang	433 462	38,1
5245	EH.m_elektrischen Haushaltsgeräten, Geräten der Unterhaltungselektronik und Musikinstrumenten	2 745	0,2
5246	EH.m.Metallwaren, Anstrichmitteln, Bau- und Heimwerkerbedarf	38 048	3,3
5247	EH.m.Büchern, Zeitschriften, Zeitungen, Schreibwaren und Bürobedarf	7 101	0,6
5248	EH.m.Tapeten, Bodenbelägen, Kunstgegenständen, Briefmarken, Münzen, Geschenkartikeln, Uhren, Schmuck und Spielwaren	27 567	2,4
5249	Facheinzelhandel, ang (in Verkaufsräumen)	67 556	5,9
524	Sonstiger Facheinzelhandel (in Verkaufsräumen)	639 201	56,1
5261	Versandhandel	9 812	0,9
5262	EH.an Verkaufsständen und auf Märkten	455	0,0
5263	Sonstiger Einzelhandel (nicht in Verkaufsräumen)	1 192	0,1
526	Einzelhandel (nicht in Verkaufsräumen)	11 459	1,0
52	Einzelhandel (ohne Handel mit KFZ und ohne Tankstellen)	1 122 316	98,6
5	Insgesamt	1 138 646	100,0
<b>150 Eh.m.Holz-, Kork-, Flecht- und Korbwaren</b>			
511	Handelsvermittlung	3 879	1,2
5147	GH.m.sonstigen Gebrauchs- und Verbrauchsgütern	324	0,1
514	GH.m.Gebrauchs- und Verbrauchsgütern	324	0,1
5152	GH.m.Erzen, Metallen und Metallhalbzeug	739	0,2
5153	GH.m.Holz, Baustoffen, Anstrichmitteln und Sanitärkeramik	64 348	20,3
515	GH.m.nicht landwirtschaftlichen Rohstoffen und Halbwaren, Altmaterialien und Reststoffen	65 087	20,6
51	Handelsvermittlung und Großhandel (ohne KFZ)	69 290	21,9
52111	EH.m.Nahrungsmitteln, Getränken und Tabakwaren, oaS	20 007	6,3
52112	Sonstiger EH.m.Waren verschiedener Art, Hauptrichtung Nahrungsmittel, Getränke und Tabakwaren	11 789	3,7

1) Klassifikation der Wirtschaftszweige, Ausgabe 2003.

## 2.1 Umsatz nach Tätigkeiten und Wirtschaftszweigen 2005

Nummer der Klas- sifikation 1)	Waren-Code und Tätigkeit - Wirtschaftszweig	Umsatz	
		1 000 Euro	%
5211	EH.m.Waren verschiedener Art, Hauptrichtung Nahrungsmittel, Getränke und Tabakwaren	31 796	10,0
52121	EH.m.Waren verschiedener Art (ohne Nahrungsmittel)	15 309	4,8
52122	EH.m.Waren verschiedener Art, Hauptrichtung Nicht-Nahrungsmittel	5 932	1,9
5212	Sonstiger Einzelhandel mit Waren verschiedener Art	21 241	6,7
521	EH.m.Waren verschiedener Art (in Verkaufsräumen)	53 037	16,7
5221	EH.m.Obst, Gemüse und Kartoffeln	175	0,1
5225	EH.m.Getränken	115	0,0
5227	Sonstiger Fach-Einzelhandel mit Nahrungsmitteln	549	0,2
522	Fach-Einzelhandel mit Nahrungsmitteln, Getränken und Tabakwaren (in Verkaufsräumen)	839	0,3
5241	EH.m.Textilien	515	0,2
5242	EH.m.Bekleidung	4 748	1,5
5244	EH.m.Möbeln, Einrichtungsgegenständen und Hausrat, ang	132 738	41,9
5245	EH.m.elektrischen Haushaltsgeräten, Geräten der Unterhaltungselektronik und Musikinstrumenten	87	0,0
5246	EH.m.Metallwaren, Anstrichmitteln, Bau- und Heimwerkerbedarf	23 781	7,5
5247	EH.m.Büchern, Zeitschriften, Zeitungen, Schreibwaren und Bürobedarf	227	0,1
5248	EH.m.Tapeten, Bodenbelägen, Kunstgegenständen, Briefmarken, Münzen, Geschenkartikeln, Uhren, Schmuck und Spielwaren	7 304	2,3
5249	Facheinzelhandel, ang (in Verkaufsräumen)	12 632	4,0
524	Sonstiger Facheinzelhandel (in Verkaufsräumen)	182 032	57,5
5261	Versandhandel	5 697	1,8
5262	EH.an Verkaufsständen und auf Märkten	23	0,0
5263	Sonstiger Einzelhandel (nicht in Verkaufsräumen)	5 743	1,8
526	Einzelhandel (nicht in Verkaufsräumen)	11 463	3,6
52	Einzelhandel (ohne Handel mit KFZ und ohne Tankstellen)	247 371	78,1
5	Insgesamt	316 661	100,0
<b>151 Eh.m.Heimtextilien (z.B. Vorhänge, Gardinen; jedoch ohne Teppiche)</b>			
501	Handel mit Kraftwagen	85	0,0
50	KFZ-Handel, Tankstellen	85	0,0
511	Handelsvermittlung	95	0,0
5142	GH.m.Bekleidung und Schuhen	10	0,0
5143	GH.m.elektrischen Haushaltsgeräten und Geräten der Unterhaltungselektronik	47	0,0
5147	GH.m.sonstigen Gebrauchs- und Verbrauchsgütern	294	0,0
514	GH.m.Gebrauchs- und Verbrauchsgütern	351	0,0
5152	GH.m.Erzen, Metallen und Metallhalbzeug	1 477	0,1
5153	GH.m.Holz, Baustoffen, Anstrichmitteln und Sanitärkeramik	1 417	0,1
515	GH.m.nicht landwirtschaftlichen Rohstoffen und Halbwaren, Altmaterialien und Reststoffen	2 894	0,2
51	Handelsvermittlung und Großhandel (ohne KFZ)	3 340	0,2
52111	EH.m.Nahrungsmitteln, Getränken und Tabakwaren, oaS	97 836	5,5
52112	Sonstiger EH.m.Waren verschiedener Art, Hauptrichtung Nahrungsmittel, Getränke und Tabakwaren	149 998	8,4
5211	EH.m.Waren verschiedener Art, Hauptrichtung Nahrungsmittel, Getränke und Tabakwaren	247 834	13,9
52121	EH.m.Waren verschiedener Art (ohne Nahrungsmittel)	33 614	1,9
52122	EH.m.Waren verschiedener Art, Hauptrichtung Nicht-Nahrungsmittel	238 334	13,4
5212	Sonstiger Einzelhandel mit Waren verschiedener Art	271 948	15,3
521	EH.m.Waren verschiedener Art (in Verkaufsräumen)	519 783	29,2
5221	EH.m.Obst, Gemüse und Kartoffeln	9	0,0
5226	EH.m.Tabakwaren	71	0,0
522	Fach-Einzelhandel mit Nahrungsmitteln, Getränken und Tabakwaren (in Verkaufsräumen)	80	0,0
5241	EH.m.Textilien	11 259	0,6
5242	EH.m.Bekleidung	8 491	0,5
5243	EH.m.Schuhen und Lederwaren	136	0,0
5244	EH.m.Möbeln, Einrichtungsgegenständen und Hausrat, ang	725 295	40,8
5245	EH.m.elektrischen Haushaltsgeräten, Geräten der Unterhaltungselektronik und Musikinstrumenten	21	0,0
5246	EH.m.Metallwaren, Anstrichmitteln, Bau- und Heimwerkerbedarf	27 555	1,6
5247	EH.m.Büchern, Zeitschriften, Zeitungen, Schreibwaren und Bürobedarf	134	0,0
5248	EH.m.Tapeten, Bodenbelägen, Kunstgegenständen, Briefmarken, Münzen, Geschenkartikeln, Uhren, Schmuck und Spielwaren	90 183	5,1
524	Sonstiger Facheinzelhandel (in Verkaufsräumen)	863 074	48,6
5261	Versandhandel	386 189	21,7
5262	EH.an Verkaufsständen und auf Märkten	2 877	0,2
5263	Sonstiger Einzelhandel (nicht in Verkaufsräumen)	1 450	0,1
526	Einzelhandel (nicht in Verkaufsräumen)	390 517	22,0
527	Reparatur von Gebrauchsgütern	322	0,0
52	Einzelhandel (ohne Handel mit KFZ und ohne Tankstellen)	1 773 776	99,8
5	Insgesamt	1 777 201	100,0

1) Klassifikation der Wirtschaftszweige, Ausgabe 2003.

## 2.1 Umsatz nach Tätigkeiten und Wirtschaftszweigen 2005

Nummer der Klas- sifika- tion 1)	Waren-Code und Tätigkeit - Wirtschaftszweig	Umsatz	
		1 000 Euro	%
152 Eh.m.elektrischen Haushaltsgeräten und elektrotechnischen Erzeugnissen, ang			
502	Instandhaltung und Reparatur von Kraftwagen	2 154	0,0
50	KFZ-Handel, Tankstellen	2 154	0,0
5121	GH.m.Getreide, Saatgut und Futtermitteln	802	0,0
512	GH.m.landwirtschaftlichen Grundstoffen und lebenden Tieren	802	0,0
5143	GH.m.elektrischen Haushaltsgeräten und Geräten der Unterhaltungselektronik	15 221	0,2
5147	GH.m.sonstigen Gebrauchs- und Verbrauchsgütern	2 840	0,0
514	GH.m.Gebrauchs- und Verbrauchsgütern	18 061	0,2
5152	GH.m.Erzen, Metallen und Metallhalbzeug	3 427	0,0
5153	GH.m.Holz, Baustoffen, Anstrichmitteln und Sanitärkeramik	2 655	0,0
5154	Heizung	273	0,0
515	GH.m.nicht landwirtschaftlichen Rohstoffen und Halbwaren, Altmaterialien und Reststoffen	6 355	0,1
5187	GH.m.sonstigen Maschinen, Ausrüstungen und Zubehör (ohne landwirtschaftliche Maschinen)	14 073	0,2
518	GH.m.Maschinen, Ausrüstungen und Zubehör	14 073	0,2
519	Sonstiger Großhandel	63 467	0,8
51	Handelsvermittlung und Großhandel (ohne KFZ)	102 759	1,3
52111	EH.m.Nahrungsmitteln, Getränken und Tabakwaren, oaS	518 551	6,7
52112	Sonstiger EH.m.Waren verschiedener Art, Hauptrichtung Nahrungsmittel, Getränke und Tabakwaren	663 405	8,5
5211	EH.m.Waren verschiedener Art, Hauptrichtung Nahrungsmittel, Getränke und Tabakwaren	1 181 956	15,2
52121	EH.m.Waren verschiedener Art (ohne Nahrungsmittel)	72 274	0,9
52122	EH.m.Waren verschiedener Art, Hauptrichtung Nicht-Nahrungsmittel	458 609	5,9
5212	Sonstiger Einzelhandel mit Waren verschiedener Art	530 882	6,8
521	EH.m.Waren verschiedener Art (in Verkaufsräumen)	1 712 838	22,0
5225	EH.m.Getränken	18 468	0,2
5226	EH.m.Tabakwaren	71	0,0
5227	Sonstiger Fach-Einzelhandel mit Nahrungsmitteln	2 767	0,0
522	Fach-Einzelhandel mit Nahrungsmitteln, Getränken und Tabakwaren (in Verkaufsräumen)	21 305	0,3
5232	EH.m.medizinischen und orthopädischen Artikeln	113	0,0
5233	EH.m.Parfümeriewaren und Körperpflegemitteln	7 311	0,1
523	Verkaufsräumen)	7 424	0,1
5241	EH.m.Textilien	265	0,0
5242	EH.m.Bekleidung	10 567	0,1
5244	EH.m.Möbeln, Einrichtungsgegenständen und Hausrat, ang	375 789	4,8
5245	EH.m.elektrischen Haushaltsgeräten, Geräten der Unterhaltungselektronik und Musikinstrumenten	4 055 364	52,1
5246	EH.m.Metallwaren, Anstrichmitteln, Bau- und Heimwerkerbedarf	53 364	0,7
5247	EH.m.Büchern, Zeitschriften, Zeitungen, Schreibwaren und Bürobedarf	942	0,0
5248	EH.m.Tapeten, Bodenbelägen, Kunstgegenständen, Briefmarken, Münzen, Geschenkartikeln, Uhren, Schmuck und Spielwaren	7 980	0,1
5249	Facheinzelhandel, ang (in Verkaufsräumen)	5 579	0,1
524	Sonstiger Facheinzelhandel (in Verkaufsräumen)	4 509 848	57,9
525	EH.m.Antiquitäten und Gebrauchtwaren (in Verkaufsräumen)	274	0,0
5261	Versandhandel	1 307 985	16,8
5262	EH.an Verkaufsständen und auf Märkten	64 797	0,8
5263	Sonstiger Einzelhandel (nicht in Verkaufsräumen)	26 293	0,3
526	Einzelhandel (nicht in Verkaufsräumen)	1 399 075	18,0
527	Reparatur von Gebrauchsgütern	31 781	0,4
52	Einzelhandel (ohne Handel mit KFZ und ohne Tankstellen)	7 682 545	98,7
5	Insgesamt	7 787 458	100,0
153 Eh.m.Geräten der Unterhaltungselektronik und Zubehör (einschließlich Bild- und Tonträger)			
505	Tankstellen	1 300	0,0
50	KFZ-Handel, Tankstellen	1 300	0,0
5143	GH.m.elektrischen Haushaltsgeräten und Geräten der Unterhaltungselektronik	103 913	1,1
5147	GH.m.sonstigen Gebrauchs- und Verbrauchsgütern	41	0,0
514	GH.m.Gebrauchs- und Verbrauchsgütern	103 954	1,1
5153	GH.m.Holz, Baustoffen, Anstrichmitteln und Sanitärkeramik	1 106	0,0
515	GH.m.nicht landwirtschaftlichen Rohstoffen und Halbwaren, Altmaterialien und Reststoffen	1 106	0,0
5184	GH.m.Datenverarbeitungsgeräten, peripheren Einheiten und Software	7 616	0,1
5187	GH.m.sonstigen Maschinen, Ausrüstungen und Zubehör (ohne landwirtschaftliche Maschinen)	2 075	0,0
518	GH.m.Maschinen, Ausrüstungen und Zubehör	9 691	0,1
519	Sonstiger Großhandel	1 839	0,0
51	Handelsvermittlung und Großhandel (ohne KFZ)	116 590	1,2
52111	EH.m.Nahrungsmitteln, Getränken und Tabakwaren, oaS	554 254	5,9
52112	Sonstiger EH.m.Waren verschiedener Art, Hauptrichtung Nahrungsmittel, Getränke und Tabakwaren	405 894	4,3
5211	EH.m.Waren verschiedener Art, Hauptrichtung Nahrungsmittel, Getränke und Tabakwaren	960 149	10,2

## 2.1 Umsatz nach Tätigkeiten und Wirtschaftszweigen 2005

Nummer der Klas- sifikation 1)	Waren-Code und Tätigkeit - Wirtschaftszweig	Umsatz	
		1 000 Euro	%
52121	EH.m.Waren verschiedener Art (ohne Nahrungsmittel)	384 622	4,1
52122	EH.m.Waren verschiedener Art, Hauptrichtung Nicht-Nahrungsmittel	501 559	5,3
5212	Sonstiger Einzelhandel mit Waren verschiedener Art	886 181	9,5
521	EH.m.Waren verschiedener Art (in Verkaufsräumen)	1 846 330	19,7
5225	EH.m.Getränken	10 977	0,1
5226	EH.m.Tabakwaren	20	0,0
522	Fach-Einzelhandel mit Nahrungsmitteln, Getränken und Tabakwaren (in Verkaufsräumen)	10 997	0,1
5232	EH.m.medizinischen und orthopädischen Artikeln	216	0,0
5233	EH.m.Parfümeriewaren und Körperpflegemitteln	134 963	1,4
523	Verkaufsräumen)	135 179	1,4
5241	EH.m.Textilien	139	0,0
5242	EH.m.Bekleidung	5 417	0,1
5244	EH.m.Möbeln, Einrichtungsgegenständen und Hausrat, ang	8 820	0,1
5245	EH.m.elektrischen Haushaltsgeräten, Geräten der Unterhaltungselektronik und Musikinstrumenten	6 211 288	66,2
5246	EH.m.Metallwaren, Anstrichmitteln, Bau- und Heimwerkerbedarf	78 993	0,8
5247	EH.m.Büchern, Zeitschriften, Zeitungen, Schreibwaren und Bürobedarf	33 884	0,4
5248	EH.m.Tapeten, Bodenbelägen, Kunstgegenständen, Briefmarken, Münzen, Geschenkartikeln, Uhren, Schmuck und Spielwaren	29 241	0,3
5249	Facheinzelhandel, ang (in Verkaufsräumen)	25 023	0,3
524	Sonstiger Facheinzelhandel (in Verkaufsräumen)	6 392 805	68,2
525	EH.m.Antiquitäten und Gebrauchtwaren (in Verkaufsräumen)	158	0,0
5261	Versandhandel	767 476	8,2
5262	EH.an Verkaufsständen und auf Märkten	6 521	0,1
5263	Sonstiger Einzelhandel (nicht in Verkaufsräumen)	31 472	0,3
526	Einzelhandel (nicht in Verkaufsräumen)	805 469	8,6
527	Reparatur von Gebrauchsgütern	67 743	0,7
52	Einzelhandel (ohne Handel mit KFZ und ohne Tankstellen)	9 258 682	98,7
5	Insgesamt	9 376 571	100,0
<b>154 Eh.m.Musikinstrumenten und Musikalien</b>			
5147	GH.m.sonstigen Gebrauchs- und Verbrauchsgütern	5 407	0,6
514	GH.m.Gebrauchs- und Verbrauchsgütern	5 407	0,6
51	Handelsvermittlung und Großhandel (ohne KFZ)	5 407	0,6
52111	EH.m.Nahrungsmitteln, Getränken und Tabakwaren, oaS	23 956	2,6
52112	Sonstiger EH.m.Waren verschiedener Art, Hauptrichtung Nahrungsmittel, Getränke und Tabakwaren	22 904	2,4
5211	EH.m.Waren verschiedener Art, Hauptrichtung Nahrungsmittel, Getränke und Tabakwaren	46 861	5,0
52121	EH.m.Waren verschiedener Art (ohne Nahrungsmittel)	1 516	0,2
52122	EH.m.Waren verschiedener Art, Hauptrichtung Nicht-Nahrungsmittel	4 364	0,5
5212	Sonstiger Einzelhandel mit Waren verschiedener Art	5 880	0,6
521	EH.m.Waren verschiedener Art (in Verkaufsräumen)	52 741	5,6
5242	EH.m.Bekleidung	238	0,0
5245	EH.m.elektrischen Haushaltsgeräten, Geräten der Unterhaltungselektronik und Musikinstrumenten	679 516	72,4
5247	EH.m.Büchern, Zeitschriften, Zeitungen, Schreibwaren und Bürobedarf	4 853	0,5
5248	EH.m.Tapeten, Bodenbelägen, Kunstgegenständen, Briefmarken, Münzen, Geschenkartikeln, Uhren, Schmuck und Spielwaren	1 251	0,1
524	Sonstiger Facheinzelhandel (in Verkaufsräumen)	685 858	73,0
5261	Versandhandel	191 640	20,4
5262	EH.an Verkaufsständen und auf Märkten	1 681	0,2
5263	Sonstiger Einzelhandel (nicht in Verkaufsräumen)	185	0,0
526	Einzelhandel (nicht in Verkaufsräumen)	193 506	20,6
527	Reparatur von Gebrauchsgütern	1 637	0,2
52	Einzelhandel (ohne Handel mit KFZ und ohne Tankstellen)	933 741	99,4
5	Insgesamt	939 148	100,0
<b>155 Eh.m.Eisen-, Metall- und Kunststoffwaren, ang</b>			
501	Handel mit Kraftwagen	1 353	0,1
502	Instandhaltung und Reparatur von Kraftwagen	681	0,0
503	Handel mit Kraftwagenteilen und -zubehör	3 862	0,2
505	Tankstellen	240	0,0
50	KFZ-Handel, Tankstellen	6 137	0,3
5121	GH.m.Getreide, Saatgut und Futtermitteln	210	0,0
512	GH.m.landwirtschaftlichen Grundstoffen und lebenden Tieren	210	0,0
5138	GH.m.sonstigen Nahrungsmitteln	255	0,0
513	GH.m.Nahrungsmitteln, Getränken und Tabakwaren	255	0,0
5147	GH.m.sonstigen Gebrauchs- und Verbrauchsgütern	454	0,0
514	GH.m.Gebrauchs- und Verbrauchsgütern	454	0,0
5152	GH.m.Erzen, Metallen und Metallhalbzeug	5 590	0,2

## 2.1 Umsatz nach Tätigkeiten und Wirtschaftszweigen 2005

Nummer der Klas- sifikation 1)	Waren-Code und Tätigkeit - Wirtschaftszweig	Umsatz	
		1 000 Euro	%
5153	GH.m.Holz, Baustoffen, Anstrichmitteln und Sanitärkeramik	7 076	0,3
5154	Heizung	16 999	0,7
5156	GH.m.sonstigen Halbwaren	1 984	0,1
515	GH.m.nicht landwirtschaftlichen Rohstoffen und Halbwaren, Altmaterialien und Reststoffen	31 649	1,3
5181	GH.m.Werkzeugmaschinen	1 818	0,1
5187	GH.m.sonstigen Maschinen, Ausrüstungen und Zubehör (ohne landwirtschaftliche Maschinen)	525	0,0
518	GH.m.Maschinen, Ausrüstungen und Zubehör	2 343	0,1
51	Handelsvermittlung und Großhandel (ohne KFZ)	34 910	1,5
52111	EH.m.Nahrungsmitteln, Getränken und Tabakwaren, oaS	56 636	2,4
52112	Sonstiger EH.m.Waren verschiedener Art, Hauptrichtung Nahrungsmittel, Getränke und Tabakwaren	290 282	12,3
5211	EH.m.Waren verschiedener Art, Hauptrichtung Nahrungsmittel, Getränke und Tabakwaren	346 919	14,7
52121	EH.m.Waren verschiedener Art (ohne Nahrungsmittel)	30 703	1,3
52122	EH.m.Waren verschiedener Art, Hauptrichtung Nicht-Nahrungsmittel	20 373	0,9
5212	Sonstiger Einzelhandel mit Waren verschiedener Art	51 076	2,2
521	EH.m.Waren verschiedener Art (in Verkaufsräumen)	397 994	16,8
5226	EH.m.Tabakwaren	55	0,0
522	Fach-Einzelhandel mit Nahrungsmitteln, Getränken und Tabakwaren (in Verkaufsräumen)	55	0,0
5242	EH.m.Bekleidung	7 564	0,3
5244	EH.m.Möbeln, Einrichtungsgegenständen und Hausrat, ang	37 453	1,6
5245	EH.m_elektrischen Haushaltsgeräten, Geräten der Unterhaltungselektronik und Musikinstrumenten	16 719	0,7
5246	EH.m.Metallwaren, Anstrichmitteln, Bau- und Heimwerkerbedarf	1 747 351	73,8
5247	EH.m.Büchern, Zeitschriften, Zeitungen, Schreibwaren und Bürobedarf	13	0,0
5248	EH.m.Tapeten, Bodenbelägen, Kunstgegenständen, Briefmarken, Münzen, Geschenkartikeln, Uhren, Schmuck und Spielwaren	1 096	0,0
5249	Facheinzelhandel, ang (in Verkaufsräumen)	9 718	0,4
524	Sonstiger Facheinzelhandel (in Verkaufsräumen)	1 819 914	76,9
5261	Versandhandel	57 909	2,4
5262	EH.an Verkaufsständen und auf Märkten	4 199	0,2
5263	Sonstiger Einzelhandel (nicht in Verkaufsräumen)	42 600	1,8
526	Einzelhandel (nicht in Verkaufsräumen)	104 708	4,4
527	Reparatur von Gebrauchsgütern	3 452	0,1
52	Einzelhandel (ohne Handel mit KFZ und ohne Tankstellen)	2 326 124	98,3
5	Insgesamt	2 367 171	100,0
<b>156 Eh.m.Anstrichmitteln</b>			
5147	GH.m.sonstigen Gebrauchs- und Verbrauchsgütern	2 214	0,2
514	GH.m.Gebrauchs- und Verbrauchsgütern	2 214	0,2
5151	GH.m.festen Brennstoffen und Mineralölerzeugnissen	224	0,0
5153	GH.m.Holz, Baustoffen, Anstrichmitteln und Sanitärkeramik	102 733	7,3
5154	Heizung	671	0,0
5155	GH.m.chemischen Erzeugnissen	176	0,0
515	GH.m.nicht landwirtschaftlichen Rohstoffen und Halbwaren, Altmaterialien und Reststoffen	103 804	7,4
519	Sonstiger Großhandel	2 282	0,2
51	Handelsvermittlung und Großhandel (ohne KFZ)	108 300	7,7
52111	EH.m.Nahrungsmitteln, Getränken und Tabakwaren, oaS	53 762	3,8
52112	Sonstiger EH.m.Waren verschiedener Art, Hauptrichtung Nahrungsmittel, Getränke und Tabakwaren	19 817	1,4
5211	EH.m.Waren verschiedener Art, Hauptrichtung Nahrungsmittel, Getränke und Tabakwaren	73 580	5,3
52121	EH.m.Waren verschiedener Art (ohne Nahrungsmittel)	6 291	0,4
52122	EH.m.Waren verschiedener Art, Hauptrichtung Nicht-Nahrungsmittel	16 414	1,2
5212	Sonstiger Einzelhandel mit Waren verschiedener Art	22 705	1,6
521	EH.m.Waren verschiedener Art (in Verkaufsräumen)	96 284	6,9
5233	EH.m.Parfümeriewaren und Körperpflegemitteln	513	0,0
523	Verkaufsräumen)	513	0,0
5242	EH.m.Bekleidung	312	0,0
5244	EH.m.Möbeln, Einrichtungsgegenständen und Hausrat, ang	18 936	1,4
5245	EH.m_elektrischen Haushaltsgeräten, Geräten der Unterhaltungselektronik und Musikinstrumenten	1 005	0,1
5246	EH.m.Metallwaren, Anstrichmitteln, Bau- und Heimwerkerbedarf	1 120 316	80,0
5248	EH.m.Tapeten, Bodenbelägen, Kunstgegenständen, Briefmarken, Münzen, Geschenkartikeln, Uhren, Schmuck und Spielwaren	42 195	3,0
5249	Facheinzelhandel, ang (in Verkaufsräumen)	1 426	0,1
524	Sonstiger Facheinzelhandel (in Verkaufsräumen)	1 184 189	84,6
5261	Versandhandel	4 679	0,3
5262	EH.an Verkaufsständen und auf Märkten	5 311	0,4
5263	Sonstiger Einzelhandel (nicht in Verkaufsräumen)	1 085	0,1
526	Einzelhandel (nicht in Verkaufsräumen)	11 075	0,8
52	Einzelhandel (ohne Handel mit KFZ und ohne Tankstellen)	1 292 062	92,3
5	Insgesamt	1 400 362	100,0

1) Klassifikation der Wirtschaftszweige, Ausgabe 2003.



## 2.1 Umsatz nach Tätigkeiten und Wirtschaftszweigen 2005

Nummer der Klas- sifikation 1)	Waren-Code und Tätigkeit - Wirtschaftszweig	Umsatz	
		1 000 Euro	%
157 Eh.m.Bau- und Heimwerkerbedarf			
501	Handel mit Kraftwagen	2 562	0,0
502	Instandhaltung und Reparatur von Kraftwagen	596	0,0
505	Tankstellen	697	0,0
50	KFZ-Handel, Tankstellen	3 855	0,0
511	Handelsvermittlung	2 669	0,0
5121	GH.m.Getreide, Saatgut und Futtermitteln	44 243	0,3
512	GH.m.landwirtschaftlichen Grundstoffen und lebenden Tieren	44 243	0,3
5144	Reinigungsmitteln	2 980	0,0
5147	GH.m.sonstigen Gebrauchs- und Verbrauchsgütern	1 053	0,0
514	GH.m.Gebrauchs- und Verbrauchsgütern	4 034	0,0
5151	GH.m.festen Brennstoffen und Mineralölerzeugnissen	1 791	0,0
5152	GH.m.Erzen, Metallen und Metallhalbzeug	8 049	0,1
5153	GH.m.Holz, Baustoffen, Anstrichmitteln und Sanitärkeramik	768 336	5,9
5154	Heizung	41 486	0,3
5155	GH.m.chemischen Erzeugnissen	5 030	0,0
515	GH.m.nicht landwirtschaftlichen Rohstoffen und Halbwaren, Altmaterialien und Reststoffen	824 692	6,3
5181	GH.m.Werkzeugmaschinen	162	0,0
5182	GH.m.Bergwerks-, Bau- und Baustoffmaschinen	4 960	0,0
5187	GH.m.sonstigen Maschinen, Ausrüstungen und Zubehör (ohne landwirtschaftliche Maschinen)	3 797	0,0
5188	GH.m.landwirtschaftlichen Maschinen und Geräten	832	0,0
518	GH.m.Maschinen, Ausrüstungen und Zubehör	9 751	0,1
519	Sonstiger Großhandel	396 504	3,0
51	Handelsvermittlung und Großhandel (ohne KFZ)	1 281 894	9,8
52111	EH.m.Nahrungsmitteln, Getränken und Tabakwaren, oaS	378 550	2,9
52112	Sonstiger EH.m.Waren verschiedener Art, Hauptrichtung Nahrungsmittel, Getränke und Tabakwaren	233 799	1,8
5211	EH.m.Waren verschiedener Art, Hauptrichtung Nahrungsmittel, Getränke und Tabakwaren	612 349	4,7
52121	EH.m.Waren verschiedener Art (ohne Nahrungsmittel)	85 697	0,7
52122	EH.m.Waren verschiedener Art, Hauptrichtung Nicht-Nahrungsmittel	43 948	0,3
5212	Sonstiger Einzelhandel mit Waren verschiedener Art	129 645	1,0
521	EH.m.Waren verschiedener Art (in Verkaufsräumen)	741 995	5,7
5225	EH.m.Getränken	560	0,0
522	Fach-Einzelhandel mit Nahrungsmitteln, Getränken und Tabakwaren (in Verkaufsräumen)	560	0,0
5233	EH.m.Parfümeriewaren und Körperpflegemitteln	250	0,0
523	Verkaufsräumen)	250	0,0
5241	EH.m.Textilien	181	0,0
5242	EH.m.Bekleidung	130	0,0
5244	EH.m.Möbeln, Einrichtungsgegenständen und Hausrat, ang	22 827	0,2
5245	EH.m.elektrischen Haushaltsgeräten, Geräten der Unterhaltungselektronik und Musikinstrumenten	4 547	0,0
5246	EH.m.Metallwaren, Anstrichmitteln, Bau- und Heimwerkerbedarf	10 325 889	78,7
5247	EH.m.Büchern, Zeitschriften, Zeitungen, Schreibwaren und Bürobedarf	257	0,0
5248	EH.m.Tapeten, Bodenbelägen, Kunstgegenständen, Briefmarken, Münzen, Geschenkartikeln, Uhren, Schmuck und Spielwaren	31 843	0,2
5249	Facheinzelhandel, ang (in Verkaufsräumen)	15 288	0,1
524	Sonstiger Facheinzelhandel (in Verkaufsräumen)	10 400 962	79,2
5261	Versandhandel	439 368	3,3
5262	EH.an Verkaufsständen und auf Märkten	71	0,0
5263	Sonstiger Einzelhandel (nicht in Verkaufsräumen)	257 339	2,0
526	Einzelhandel (nicht in Verkaufsräumen)	696 778	5,3
527	Reparatur von Gebrauchsgütern	287	0,0
52	Einzelhandel (ohne Handel mit KFZ und ohne Tankstellen)	11 840 832	90,2
5	Insgesamt	13 126 581	100,0
158 Eh.m.Schreib- und Papierwaren, Schul- und Büroartikel			
502	Instandhaltung und Reparatur von Kraftwagen	154	0,0
505	Tankstellen	1 214	0,0
50	KFZ-Handel, Tankstellen	1 369	0,0
511	Handelsvermittlung	2 147	0,1
5147	GH.m.sonstigen Gebrauchs- und Verbrauchsgütern	26 928	1,0
514	GH.m.Gebrauchs- und Verbrauchsgütern	26 928	1,0
5152	GH.m.Erzen, Metallen und Metallhalbzeug	1 355	0,0
515	GH.m.nicht landwirtschaftlichen Rohstoffen und Halbwaren, Altmaterialien und Reststoffen	1 355	0,0
5184	GH.m.Datenverarbeitungsgeräten, peripheren Einheiten und Software	2 520	0,1
5185	GH.m.sonstigen Büromaschinen und Büromöbeln	2 060	0,1
518	GH.m.Maschinen, Ausrüstungen und Zubehör	4 581	0,2
519	Sonstiger Großhandel	241	0,0
51	Handelsvermittlung und Großhandel (ohne KFZ)	35 252	1,3

## 2.1 Umsatz nach Tätigkeiten und Wirtschaftszweigen 2005

Nummer der Klas- sifikation 1)	Waren-Code und Tätigkeit - Wirtschaftszweig	Umsatz	
		1 000 Euro	%
52111	EH.m.Nahrungsmitteln, Getränken und Tabakwaren, oaS	346 165	12,4
52112	Sonstiger EH.m.Waren verschiedener Art, Hauptrichtung Nahrungsmittel, Getränke und Tabakwaren	185 282	6,7
5211	EH.m.Waren verschiedener Art, Hauptrichtung Nahrungsmittel, Getränke und Tabakwaren	531 447	19,1
52121	EH.m.Waren verschiedener Art (ohne Nahrungsmittel)	161 698	5,8
52122	EH.m.Waren verschiedener Art, Hauptrichtung Nicht-Nahrungsmittel	385 952	13,9
5212	Sonstiger Einzelhandel mit Waren verschiedener Art	547 651	19,7
521	EH.m.Waren verschiedener Art (in Verkaufsräumen)	1 079 098	38,7
5221	EH.m.Obst, Gemüse und Kartoffeln	207	0,0
5222	EH.m.Fleisch, Fleischwaren, Geflügel und Wild	35	0,0
5224	EH.m.Back- und Süßwaren	987	0,0
5225	EH.m.Getränken	514	0,0
5226	EH.m.Tabakwaren	38 044	1,4
5227	Sonstiger Fach-Einzelhandel mit Nahrungsmitteln	1 709	0,1
522	Fach-Einzelhandel mit Nahrungsmitteln, Getränken und Tabakwaren (in Verkaufsräumen)	41 497	1,5
5233	EH.m.Parfümeriewaren und Körperpflegemitteln	30 676	1,1
523	Verkaufsräumen)	30 676	1,1
5242	EH.m.Bekleidung	17 434	0,6
5243	EH.m.Schuhen und Lederwaren	368	0,0
5244	EH.m.Möbeln, Einrichtungsgegenständen und Hausrat, ang	11 740	0,4
5245	EH.m.elektrischen Haushaltsgeräten, Geräten der Unterhaltungselektronik und Musikinstrumenten	3 272	0,1
5246	EH.m.Metallwaren, Anstrichmitteln, Bau- und Heimwerkerbedarf	7 922	0,3
5247	EH.m.Büchern, Zeitschriften, Zeitungen, Schreibwaren und Bürobedarf	1 401 860	50,3
5248	EH.m.Tapeten, Bodenbelägen, Kunstgegenständen, Briefmarken, Münzen, Geschenkartikeln, Uhren, Schmuck und Spielwaren	22 597	0,8
5249	Facheinzelhandel, ang (in Verkaufsräumen)	49 995	1,8
524	Sonstiger Facheinzelhandel (in Verkaufsräumen)	1 515 188	54,4
525	EH.m.Antiquitäten und Gebrauchtwaren (in Verkaufsräumen)	778	0,0
5261	Versandhandel	65 217	2,3
5262	EH.an Verkaufsständen und auf Märkten	5 991	0,2
5263	Sonstiger Einzelhandel (nicht in Verkaufsräumen)	10 199	0,4
526	Einzelhandel (nicht in Verkaufsräumen)	81 407	2,9
52	Einzelhandel (ohne Handel mit KFZ und ohne Tankstellen)	2 748 644	98,7
5	Insgesamt	2 785 264	100,0
<b>159 Eh.m.Büchern und Fachzeitschriften</b>			
501	Handel mit Kraftwagen	3 137	0,1
505	Tankstellen	20 194	0,4
50	KFZ-Handel, Tankstellen	23 331	0,4
5135	GH.m.Tabakwaren	5 008	0,1
5139	GH.m.Nahrungsmitteln, Getränken und Tabakwaren, oaS	528	0,0
513	GH.m.Nahrungsmitteln, Getränken und Tabakwaren	5 536	0,1
5147	GH.m.sonstigen Gebrauchs- und Verbrauchsgütern	1 878	0,0
514	GH.m.Gebrauchs- und Verbrauchsgütern	1 878	0,0
5152	GH.m.Erzen, Metallen und Metallhalbzeug	226	0,0
515	GH.m.nicht landwirtschaftlichen Rohstoffen und Halbwaren, Altmaterialien und Reststoffen	226	0,0
51	Handelsvermittlung und Großhandel (ohne KFZ)	7 640	0,1
52111	EH.m.Nahrungsmitteln, Getränken und Tabakwaren, oaS	405 279	7,6
52112	Sonstiger EH.m.Waren verschiedener Art, Hauptrichtung Nahrungsmittel, Getränke und Tabakwaren	464 701	8,8
5211	EH.m.Waren verschiedener Art, Hauptrichtung Nahrungsmittel, Getränke und Tabakwaren	869 980	16,4
52121	EH.m.Waren verschiedener Art (ohne Nahrungsmittel)	106 380	2,0
52122	EH.m.Waren verschiedener Art, Hauptrichtung Nicht-Nahrungsmittel	262 716	4,9
5212	Sonstiger Einzelhandel mit Waren verschiedener Art	369 096	7,0
521	EH.m.Waren verschiedener Art (in Verkaufsräumen)	1 239 075	23,3
5221	EH.m.Obst, Gemüse und Kartoffeln	60	0,0
5222	EH.m.Fleisch, Fleischwaren, Geflügel und Wild	79	0,0
5224	EH.m.Back- und Süßwaren	807	0,0
5225	EH.m.Getränken	2 394	0,0
5226	EH.m.Tabakwaren	54 852	1,0
5227	Sonstiger Fach-Einzelhandel mit Nahrungsmitteln	2 386	0,0
522	Fach-Einzelhandel mit Nahrungsmitteln, Getränken und Tabakwaren (in Verkaufsräumen)	60 578	1,1
5231	Apotheken	1 981	0,0
5233	EH.m.Parfümeriewaren und Körperpflegemitteln	1 028	0,0
523	Verkaufsräumen)	3 009	0,1
5241	EH.m.Textilien	80	0,0
5242	EH.m.Bekleidung	6 052	0,1
5244	EH.m.Möbeln, Einrichtungsgegenständen und Hausrat, ang	1 607	0,0
5245	EH.m.elektrischen Haushaltsgeräten, Geräten der Unterhaltungselektronik und Musikinstrumenten	8 545	0,2
5246	EH.m.Metallwaren, Anstrichmitteln, Bau- und Heimwerkerbedarf	1 669	0,0

## 2.1 Umsatz nach Tätigkeiten und Wirtschaftszweigen 2005

Nummer der Klas- sifikation 1)	Waren-Code und Tätigkeit - Wirtschaftszweig	Umsatz	
		1 000 Euro	%
5247	EH.m.Büchern, Zeitschriften, Zeitungen, Schreibwaren und Bürobedarf	3 460 514	65,2
5248	EH.m.Tapeten, Bodenbelägen, Kunstgegenständen, Briefmarken, Münzen, Geschenkartikeln, Uhren, Schmuck und Spielwaren	22 185	0,4
5249	Facheinzelhandel, ang (in Verkaufsräumen)	9 262	0,2
524	Sonstiger Facheinzelhandel (in Verkaufsräumen)	3 509 916	66,1
525	EH.m.Antiquitäten und Gebrauchtwaren (in Verkaufsräumen)	92	0,0
5261	Versandhandel	422 909	8,0
5262	EH.an Verkaufsständen und auf Märkten	35 065	0,7
5263	Sonstiger Einzelhandel (nicht in Verkaufsräumen)	8 024	0,2
526	Einzelhandel (nicht in Verkaufsräumen)	465 998	8,8
52	Einzelhandel (ohne Handel mit KFZ und ohne Tankstellen)	5 278 669	99,4
5	Insgesamt	5 309 640	100,0
<b>160 Eh.m.Unterhaltungszeitschriften und Zeitungen</b>			
501	Handel mit Kraftwagen	3 168	0,2
502	Instandhaltung und Reparatur von Kraftwagen	230	0,0
505	Tankstellen	27 449	2,1
50	KFZ-Handel, Tankstellen	30 846	2,3
511	Handelsvermittlung	9 888	0,7
5121	GH.m.Getreide, Saatgut und Futtermitteln	1 503	0,1
512	GH.m.landwirtschaftlichen Grundstoffen und lebenden Tieren	1 503	0,1
5134	GH.m.Getränken	151	0,0
5135	GH.m.Tabakwaren	516	0,0
5139	GH.m.Nahrungsmitteln, Getränken und Tabakwaren, oaS	176	0,0
513	GH.m.Nahrungsmitteln, Getränken und Tabakwaren	843	0,1
5147	GH.m.sonstigen Gebrauchs- und Verbrauchsgütern	1 757	0,1
514	GH.m.Gebrauchs- und Verbrauchsgütern	1 757	0,1
5151	GH.m.festen Brennstoffen und Mineralölzeugnissen	3 165	0,2
515	GH.m.nicht landwirtschaftlichen Rohstoffen und Halbwaren, Altmaterialien und Reststoffen	3 165	0,2
519	Sonstiger Großhandel	1 839	0,1
51	Handelsvermittlung und Großhandel (ohne KFZ)	18 994	1,4
52111	EH.m.Nahrungsmitteln, Getränken und Tabakwaren, oaS	328 928	24,9
52112	Sonstiger EH.m.Waren verschiedener Art, Hauptrichtung Nahrungsmittel, Getränke und Tabakwaren	157 970	12,0
5211	EH.m.Waren verschiedener Art, Hauptrichtung Nahrungsmittel, Getränke und Tabakwaren	486 898	36,9
52121	EH.m.Waren verschiedener Art (ohne Nahrungsmittel)	11 964	0,9
52122	EH.m.Waren verschiedener Art, Hauptrichtung Nicht-Nahrungsmittel	72 336	5,5
5212	Sonstiger Einzelhandel mit Waren verschiedener Art	84 300	6,4
521	EH.m.Waren verschiedener Art (in Verkaufsräumen)	571 199	43,3
5221	EH.m.Obst, Gemüse und Kartoffeln	93	0,0
5222	EH.m.Fleisch, Fleischwaren, Geflügel und Wild	76	0,0
5224	EH.m.Back- und Süßwaren	1 583	0,1
5225	EH.m.Getränken	4 246	0,3
5226	EH.m.Tabakwaren	196 871	14,9
5227	Sonstiger Fach-Einzelhandel mit Nahrungsmitteln	4 390	0,3
522	Fach-Einzelhandel mit Nahrungsmitteln, Getränken und Tabakwaren (in Verkaufsräumen)	207 259	15,7
5233	EH.m.Parfümeriewaren und Körperpflegemitteln	1 360	0,1
523	Verkaufsräumen)	1 360	0,1
5241	EH.m.Textilien	53	0,0
5242	EH.m.Bekleidung	1 185	0,1
5244	EH.m.Möbeln, Einrichtungsgegenständen und Hausrat, ang	1 051	0,1
5245	EH.m_elektrischen Haushaltsgeräten, Geräten der Unterhaltungselektronik und Musikinstrumenten	1 300	0,1
5246	EH.m.Metallwaren, Anstrichmitteln, Bau- und Heimwerkerbedarf	266	0,0
5247	EH.m.Büchern, Zeitschriften, Zeitungen, Schreibwaren und Bürobedarf	451 552	34,2
5248	EH.m.Tapeten, Bodenbelägen, Kunstgegenständen, Briefmarken, Münzen, Geschenkartikeln, Uhren, Schmuck und Spielwaren	1 184	0,1
5249	Facheinzelhandel, ang (in Verkaufsräumen)	3 062	0,2
524	Sonstiger Facheinzelhandel (in Verkaufsräumen)	459 653	34,8
5261	Versandhandel	5 989	0,5
5262	EH.an Verkaufsständen und auf Märkten	15 565	1,2
5263	Sonstiger Einzelhandel (nicht in Verkaufsräumen)	9 575	0,7
526	Einzelhandel (nicht in Verkaufsräumen)	31 130	2,4
52	Einzelhandel (ohne Handel mit KFZ und ohne Tankstellen)	1 270 600	96,2
5	Insgesamt	1 320 441	100,0
<b>161 Eh.m.Tapeten</b>			
5147	GH.m.sonstigen Gebrauchs- und Verbrauchsgütern	289	0,0
514	GH.m.Gebrauchs- und Verbrauchsgütern	289	0,0

1) Klassifikation der Wirtschaftszweige, Ausgabe 2003.

## 2.1 Umsatz nach Tätigkeiten und Wirtschaftszweigen 2005

Nummer der Klas- sifika- tion 1)	Waren-Code und Tätigkeit - Wirtschaftszweig	Umsatz	
		1 000 Euro	%
5153	GH.m.Holz, Baustoffen, Anstrichmitteln und Sanitärkeramik	61 837	9,2
515	GH.m.nicht landwirtschaftlichen Rohstoffen und Halbwaren, Altmaterialien und Reststoffen	61 837	9,2
519	Sonstiger Großhandel	1 141	0,2
51	Handelsvermittlung und Großhandel (ohne KFZ)	63 267	9,4
52111	EH.m.Nahrungsmitteln, Getränken und Tabakwaren, oaS	957	0,1
52112	Sonstiger EH.m.Waren verschiedener Art, Hauptrichtung Nahrungsmittel, Getränke und Tabakwaren	160 336	23,7
5211	EH.m.Waren verschiedener Art, Hauptrichtung Nahrungsmittel, Getränke und Tabakwaren	161 293	23,9
52121	EH.m.Waren verschiedener Art (ohne Nahrungsmittel)	1 900	0,3
52122	EH.m.Waren verschiedener Art, Hauptrichtung Nicht-Nahrungsmittel	55 845	8,3
5212	Sonstiger Einzelhandel mit Waren verschiedener Art	57 745	8,6
521	EH.m.Waren verschiedener Art (in Verkaufsräumen)	219 038	32,4
5233	EH.m.Parfümeriewaren und Körperpflegemitteln	72	0,0
523	Apotheken; Fach-EH.m.medizinischen, orthopädischen und kosmetischen Artikeln (in Verkaufsräumen)	72	0,0
5241	EH.m.Textilien	300	0,0
5242	EH.m.Bekleidung	551	0,1
5244	EH.m.Möbeln, Einrichtungsgegenständen und Hausrat, ang	19 087	2,8
5245	EH.m_elektrischen Haushaltsgeräten, Geräten der Unterhaltungselektronik und Musikinstrumenten	612	0,1
5246	EH.m.Metallwaren, Anstrichmitteln, Bau- und Heimwerkerbedarf	186 570	27,6
5248	EH.m.Tapeten, Bodenbelägen, Kunstgegenständen, Briefmarken, Münzen, Geschenkartikeln, Uhren, Schmuck und Spielwaren	184 595	27,3
524	Sonstiger Facheinzelhandel (in Verkaufsräumen)	391 714	58,0
5261	Versandhandel	676	0,1
5263	Sonstiger Einzelhandel (nicht in Verkaufsräumen)	420	0,1
526	Einzelhandel (nicht in Verkaufsräumen)	1 096	0,2
52	Einzelhandel (ohne Handel mit KFZ und ohne Tankstellen)	611 920	90,6
5	Insgesamt	675 187	100,0
<b>162 Eh.m.Bodenbelägen und Teppichen</b>			
511	Handelsvermittlung	1 043	0,1
5141	GH.m.Textilien	699	0,0
5144	GH.m.Haushaltswaren aus Metall, keramischen Erzeugnissen, Glaswaren, Tapeten und Reinigungsmitteln	3 260	0,2
5147	GH.m.sonstigen Gebrauchs- und Verbrauchsgütern	94	0,0
514	GH.m.Gebrauchs- und Verbrauchsgütern	4 053	0,3
5153	GH.m.Holz, Baustoffen, Anstrichmitteln und Sanitärkeramik	39 021	2,5
5154	GH.m.Metall- und Kunststoffwaren für Bauzwecke sowie Installationsbed. für Gas, Wasser und Heizung	2 066	0,1
515	GH.m.nicht landwirtschaftlichen Rohstoffen und Halbwaren, Altmaterialien und Reststoffen	41 087	2,7
519	Sonstiger Großhandel	627	0,0
51	Handelsvermittlung und Großhandel (ohne KFZ)	46 810	3,0
52111	EH.m.Nahrungsmitteln, Getränken und Tabakwaren, oaS	10 438	0,7
52112	Sonstiger EH.m.Waren verschiedener Art, Hauptrichtung Nahrungsmittel, Getränke und Tabakwaren	100 617	6,5
5211	EH.m.Waren verschiedener Art, Hauptrichtung Nahrungsmittel, Getränke und Tabakwaren	111 055	7,2
52121	EH.m.Waren verschiedener Art (ohne Nahrungsmittel)	50 369	3,3
52122	EH.m.Waren verschiedener Art, Hauptrichtung Nicht-Nahrungsmittel	91 252	5,9
5212	Sonstiger Einzelhandel mit Waren verschiedener Art	141 622	9,2
521	EH.m.Waren verschiedener Art (in Verkaufsräumen)	252 677	16,4
5221	EH.m.Obst, Gemüse und Kartoffeln	9	0,0
522	Fach-Einzelhandel mit Nahrungsmitteln, Getränken und Tabakwaren (in Verkaufsräumen)	9	0,0
5241	EH.m.Textilien	2 486	0,2
5242	EH.m.Bekleidung	3 937	0,3
5243	EH.m.Schuhen und Lederwaren	267	0,0
5244	EH.m.Möbeln, Einrichtungsgegenständen und Hausrat, ang	170 792	11,1
5246	EH.m.Metallwaren, Anstrichmitteln, Bau- und Heimwerkerbedarf	356 007	23,1
5247	EH.m.Büchern, Zeitschriften, Zeitungen, Schreibwaren und Bürobedarf	176	0,0
5248	EH.m.Tapeten, Bodenbelägen, Kunstgegenständen, Briefmarken, Münzen, Geschenkartikeln, Uhren, Schmuck und Spielwaren	676 878	43,8
5249	Facheinzelhandel, ang (in Verkaufsräumen)	77	0,0
524	Sonstiger Facheinzelhandel (in Verkaufsräumen)	1 210 619	78,4
5261	Versandhandel	31 992	2,1
5263	Sonstiger Einzelhandel (nicht in Verkaufsräumen)	2 175	0,1
526	Einzelhandel (nicht in Verkaufsräumen)	34 167	2,2
527	Reparatur von Gebrauchsgütern	54	0,0
52	Einzelhandel (ohne Handel mit KFZ und ohne Tankstellen)	1 497 526	97,0
5	Insgesamt	1 544 336	100,0
<b>163 Eh.m.Kunstgegenständen, Bildern, kunstgew. Erzeugnissen, Briefmarken, Münzen und Geschenkart.</b>			
501	Handel mit Kraftwagen	85	0,0
50	KFZ-Handel, Tankstellen	85	0,0

1) Klassifikation der Wirtschaftszweige, Ausgabe 2003.

## 2.1 Umsatz nach Tätigkeiten und Wirtschaftszweigen 2005

Nummer der Klas- sifikation 1)	Waren-Code und Tätigkeit - Wirtschaftszweig	Umsatz	
		1 000 Euro	%
5147	GH.m.sonstigen Gebrauchs- und Verbrauchsgütern	8 055	0,4
514	GH.m.Gebrauchs- und Verbrauchsgütern	8 055	0,4
5154	Heizung	61	0,0
515	GH.m.nicht landwirtschaftlichen Rohstoffen und Halbwaren, Altmaterialien und Reststoffen	61	0,0
5185	GH.m.sonstigen Büromaschinen und Büromöbeln	50 314	2,6
518	GH.m.Maschinen, Ausrüstungen und Zubehör	50 314	2,6
51	Handelsvermittlung und Großhandel (ohne KFZ)	58 430	3,0
52111	EH.m.Nahrungsmitteln, Getränken und Tabakwaren, oaS	44 888	2,3
52112	Sonstiger EH.m.Waren verschiedener Art, Hauptrichtung Nahrungsmittel, Getränke und Tabakwaren	9 442	0,5
5211	EH.m.Waren verschiedener Art, Hauptrichtung Nahrungsmittel, Getränke und Tabakwaren	54 330	2,8
52121	EH.m.Waren verschiedener Art (ohne Nahrungsmittel)	70 317	3,6
52122	EH.m.Waren verschiedener Art, Hauptrichtung Nicht-Nahrungsmittel	12 497	0,6
5212	Sonstiger Einzelhandel mit Waren verschiedener Art	82 814	4,2
521	EH.m.Waren verschiedener Art (in Verkaufsräumen)	137 144	7,0
5221	EH.m.Obst, Gemüse und Kartoffeln	57	0,0
5225	EH.m.Getränken	1 967	0,1
5226	EH.m.Tabakwaren	7 256	0,4
5227	Sonstiger Fach-Einzelhandel mit Nahrungsmitteln	1 024	0,1
522	Fach-Einzelhandel mit Nahrungsmitteln, Getränken und Tabakwaren (in Verkaufsräumen)	10 305	0,5
5233	EH.m.Parfümeriewaren und Körperpflegemitteln	108	0,0
523	Verkaufsräumen)	108	0,0
5242	EH.m.Bekleidung	2 389	0,1
5243	EH.m.Schuhen und Lederwaren	36	0,0
5244	EH.m.Möbeln, Einrichtungsgegenständen und Hausrat, ang	72 033	3,7
5245	EH.m.elektrischen Haushaltsgeräten, Geräten der Unterhaltungselektronik und Musikinstrumenten	5 243	0,3
5246	EH.m.Metallwaren, Anstrichmitteln, Bau- und Heimwerkerbedarf	2 955	0,2
5247	EH.m.Büchern, Zeitschriften, Zeitungen, Schreibwaren und Bürobedarf	23 510	1,2
5248	EH.m.Tapeten, Bodenbelägen, Kunstgegenständen, Briefmarken, Münzen, Geschenkartikeln, Uhren, Schmuck und Spielwaren	1 299 751	66,5
5249	Facheinzelhandel, ang (in Verkaufsräumen)	13 578	0,7
524	Sonstiger Facheinzelhandel (in Verkaufsräumen)	1 419 495	72,7
525	EH.m.Antiquitäten und Gebrauchtwaren (in Verkaufsräumen)	11 615	0,6
5261	Versandhandel	254 236	13,0
5262	EH.an Verkaufsständen und auf Märkten	10 339	0,5
5263	Sonstiger Einzelhandel (nicht in Verkaufsräumen)	51 200	2,6
526	Einzelhandel (nicht in Verkaufsräumen)	315 775	16,2
527	Reparatur von Gebrauchsgütern	159	0,0
52	Einzelhandel (ohne Handel mit KFZ und ohne Tankstellen)	1 894 600	97,0
5	Insgesamt	1 953 116	100,0
<b>164 Eh.m.Uhren, Edelmetallwaren und Schmuck</b>			
511	Handelsvermittlung	449	0,0
5136	GH.m.Zucker, Süßwaren und Backwaren	1 763	0,1
513	GH.m.Nahrungsmitteln, Getränken und Tabakwaren	1 763	0,1
5147	GH.m.sonstigen Gebrauchs- und Verbrauchsgütern	52 250	1,6
514	GH.m.Gebrauchs- und Verbrauchsgütern	52 250	1,6
51	Handelsvermittlung und Großhandel (ohne KFZ)	54 462	1,7
52111	EH.m.Nahrungsmitteln, Getränken und Tabakwaren, oaS	30 090	0,9
52112	Sonstiger EH.m.Waren verschiedener Art, Hauptrichtung Nahrungsmittel, Getränke und Tabakwaren	32 586	1,0
5211	EH.m.Waren verschiedener Art, Hauptrichtung Nahrungsmittel, Getränke und Tabakwaren	62 676	1,9
52121	EH.m.Waren verschiedener Art (ohne Nahrungsmittel)	16 001	0,5
52122	EH.m.Waren verschiedener Art, Hauptrichtung Nicht-Nahrungsmittel	360 978	11,0
5212	Sonstiger Einzelhandel mit Waren verschiedener Art	376 978	11,5
521	EH.m.Waren verschiedener Art (in Verkaufsräumen)	439 654	13,4
5226	EH.m.Tabakwaren	963	0,0
5227	Sonstiger Fach-Einzelhandel mit Nahrungsmitteln	165	0,0
522	Fach-Einzelhandel mit Nahrungsmitteln, Getränken und Tabakwaren (in Verkaufsräumen)	1 128	0,0
5233	EH.m.Parfümeriewaren und Körperpflegemitteln	8 289	0,3
523	Verkaufsräumen)	8 289	0,3
5242	EH.m.Bekleidung	64 397	2,0
5243	EH.m.Schuhen und Lederwaren	3 921	0,1
5244	EH.m.Möbeln, Einrichtungsgegenständen und Hausrat, ang	3 081	0,1
5245	EH.m.elektrischen Haushaltsgeräten, Geräten der Unterhaltungselektronik und Musikinstrumenten	3 618	0,1
5246	EH.m.Metallwaren, Anstrichmitteln, Bau- und Heimwerkerbedarf	39	0,0
5247	EH.m.Büchern, Zeitschriften, Zeitungen, Schreibwaren und Bürobedarf	539	0,0
5248	EH.m.Tapeten, Bodenbelägen, Kunstgegenständen, Briefmarken, Münzen, Geschenkartikeln, Uhren, Schmuck und Spielwaren	2 318 398	70,5
5249	Facheinzelhandel, ang (in Verkaufsräumen)	22 615	0,7

## 2.1 Umsatz nach Tätigkeiten und Wirtschaftszweigen 2005

Nummer der Klas- sifikation 1)	Waren-Code und Tätigkeit - Wirtschaftszweig	Umsatz	
		1 000 Euro	%
524	Sonstiger Facheinzelhandel (in Verkaufsräumen)	2 416 609	73,4
525	EH.m.Antiquitäten und Gebrauchtwaren (in Verkaufsräumen)	8 802	0,3
5261	Versandhandel	348 013	10,6
5262	EH.an Verkaufsständen und auf Märkten	4 974	0,2
5263	Sonstiger Einzelhandel (nicht in Verkaufsräumen)	2 234	0,1
526	Einzelhandel (nicht in Verkaufsräumen)	355 222	10,8
527	Reparatur von Gebrauchsgütern	6 185	0,2
52	Einzelhandel (ohne Handel mit KFZ und ohne Tankstellen)	3 235 889	98,3
5	Insgesamt	3 290 351	100,0
<b>165 Eh.m.Spielwaren</b>			
502	Instandhaltung und Reparatur von Kraftwagen	3 319	0,1
505	Tankstellen	1 550	0,1
50	KFZ-Handel, Tankstellen	4 868	0,2
5121	GH.m.Getreide, Saatgut und Futtermitteln	1 741	0,1
512	GH.m.landwirtschaftlichen Grundstoffen und lebenden Tieren	1 741	0,1
5147	GH.m.sonstigen Gebrauchs- und Verbrauchsgütern	18 477	0,6
514	GH.m.Gebrauchs- und Verbrauchsgütern	18 477	0,6
51	Handelsvermittlung und Großhandel (ohne KFZ)	20 217	0,7
52111	EH.m.Nahrungsmitteln, Getränken und Tabakwaren, oaS	280 363	9,2
52112	Sonstiger EH.m.Waren verschiedener Art, Hauptrichtung Nahrungsmittel, Getränke und Tabakwaren	303 963	9,9
5211	EH.m.Waren verschiedener Art, Hauptrichtung Nahrungsmittel, Getränke und Tabakwaren	584 326	19,1
52121	EH.m.Waren verschiedener Art (ohne Nahrungsmittel)	173 693	5,7
52122	EH.m.Waren verschiedener Art, Hauptrichtung Nicht-Nahrungsmittel	438 211	14,3
5212	Sonstiger Einzelhandel mit Waren verschiedener Art	611 904	20,0
521	EH.m.Waren verschiedener Art (in Verkaufsräumen)	1 196 231	39,1
5221	EH.m.Obst, Gemüse und Kartoffeln	21	0,0
5224	EH.m.Back- und Süßwaren	1 333	0,0
5225	EH.m.Getränken	6 943	0,2
5226	EH.m.Tabakwaren	3 761	0,1
5227	Sonstiger Fach-Einzelhandel mit Nahrungsmitteln	26	0,0
522	Fach-Einzelhandel mit Nahrungsmitteln, Getränken und Tabakwaren (in Verkaufsräumen)	12 084	0,4
5233	EH.m.Parfümeriewaren und Körperpflegemitteln	21 174	0,7
523	Verkaufsräumen)	21 174	0,7
5241	EH.m.Textilien	1 800	0,1
5242	EH.m.Bekleidung	223 358	7,3
5244	EH.m.Möbeln, Einrichtungsgegenständen und Hausrat, ang	12 183	0,4
5245	EH.m.elektrischen Haushaltsgeräten, Geräten der Unterhaltungselektronik und Musikinstrumenten	4 098	0,1
5246	EH.m.Metallwaren, Anstrichmitteln, Bau- und Heimwerkerbedarf	1 435	0,0
5247	EH.m.Büchern, Zeitschriften, Zeitungen, Schreibwaren und Bürobedarf	33 200	1,1
5248	EH.m.Tapeten, Bodenbelägen, Kunstgegenständen, Briefmarken, Münzen, Geschenkartikeln, Uhren, Schmuck und Spielwaren	1 339 705	43,8
5249	Facheinzelhandel, ang (in Verkaufsräumen)	9 888	0,3
524	Sonstiger Facheinzelhandel (in Verkaufsräumen)	1 625 668	53,1
525	EH.m.Antiquitäten und Gebrauchtwaren (in Verkaufsräumen)	1 372	0,0
5261	Versandhandel	176 881	5,8
5262	EH.an Verkaufsständen und auf Märkten	624	0,0
5263	Sonstiger Einzelhandel (nicht in Verkaufsräumen)	1 753	0,1
526	Einzelhandel (nicht in Verkaufsräumen)	179 257	5,9
52	Einzelhandel (ohne Handel mit KFZ und ohne Tankstellen)	3 035 786	99,2
5	Insgesamt	3 060 872	100,0
<b>166 Eh.m.Blumen, Pflanzen und Saatgut</b>			
501	Handel mit Kraftwagen	117	0,0
505	Tankstellen	3 080	0,1
50	KFZ-Handel, Tankstellen	3 198	0,1
5121	GH.m.Getreide, Saatgut und Futtermitteln	34 613	0,7
5122	GH.m.Blumen und Pflanzen	4 882	0,1
512	GH.m.landwirtschaftlichen Grundstoffen und lebenden Tieren	39 495	0,8
5151	GH.m.festen Brennstoffen und Mineralölerzeugnissen	224	0,0
5153	GH.m.Holz, Baustoffen, Anstrichmitteln und Sanitärkeramik	27 636	0,6
5154	Heizung	91	0,0
5155	GH.m.chemischen Erzeugnissen	808	0,0
515	GH.m.nicht landwirtschaftlichen Rohstoffen und Halbwaren, Altmaterialien und Reststoffen	28 759	0,6
519	Sonstiger Großhandel	2 162	0,0
51	Handelsvermittlung und Großhandel (ohne KFZ)	70 415	1,4

1) Klassifikation der Wirtschaftszweige, Ausgabe 2003.

## 2.1 Umsatz nach Tätigkeiten und Wirtschaftszweigen 2005

Nummer der Klas- sifikation 1)	Waren-Code und Tätigkeit - Wirtschaftszweig	Umsatz	
		1 000 Euro	%
52111	EH.m.Nahrungsmitteln, Getränken und Tabakwaren, oaS	507 496	10,1
52112	Sonstiger EH.m.Waren verschiedener Art, Hauptrichtung Nahrungsmittel, Getränke und Tabakwaren	263 278	5,3
5211	EH.m.Waren verschiedener Art, Hauptrichtung Nahrungsmittel, Getränke und Tabakwaren	770 774	15,4
52121	EH.m.Waren verschiedener Art (ohne Nahrungsmittel)	15 598	0,3
52122	EH.m.Waren verschiedener Art, Hauptrichtung Nicht-Nahrungsmittel	36 240	0,7
5212	Sonstiger Einzelhandel mit Waren verschiedener Art	51 838	1,0
521	EH.m.Waren verschiedener Art (in Verkaufsräumen)	822 613	16,4
5221	EH.m.Obst, Gemüse und Kartoffeln	14 661	0,3
5224	EH.m.Back- und Süßwaren	101	0,0
5225	EH.m.Getränken	315	0,0
5226	EH.m.Tabakwaren	483	0,0
5227	Sonstiger Fach-Einzelhandel mit Nahrungsmitteln	1 052	0,0
522	Fach-Einzelhandel mit Nahrungsmitteln, Getränken und Tabakwaren (in Verkaufsräumen)	16 612	0,3
5233	EH.m.Parfümeriewaren und Körperpflegemitteln	365	0,0
523	Verkaufsräumen)	365	0,0
5242	EH.m.Bekleidung	267	0,0
5244	EH.m.Möbeln, Einrichtungsgegenständen und Hausrat, ang	8 520	0,2
5245	EH.m.elektrischen Haushaltsgeräten, Geräten der Unterhaltungselektronik und Musikinstrumenten	91	0,0
5246	EH.m.Metallwaren, Anstrichmitteln, Bau- und Heimwerkerbedarf	386 885	7,7
5247	EH.m.Büchern, Zeitschriften, Zeitungen, Schreibwaren und Bürobedarf	482	0,0
5248	EH.m.Tapeten, Bodenbelägen, Kunstgegenständen, Briefmarken, Münzen, Geschenkartikeln, Uhren, Schmuck und Spielwaren	140	0,0
5249	Facheinzelhandel, ang (in Verkaufsräumen)	3 635 890	72,7
524	Sonstiger Facheinzelhandel (in Verkaufsräumen)	4 032 275	80,6
5261	Versandhandel	24 407	0,5
5262	EH.an Verkaufsständen und auf Märkten	17 748	0,4
5263	Sonstiger Einzelhandel (nicht in Verkaufsräumen)	16 087	0,3
526	Einzelhandel (nicht in Verkaufsräumen)	58 242	1,2
52	Einzelhandel (ohne Handel mit KFZ und ohne Tankstellen)	4 930 107	98,5
5	Insgesamt	5 003 720	100,0
<b>167 Eh.m.zoologischem Bedarf (einschl. Futter) und lebenden Tieren</b>			
5121	GH.m.Getreide, Saatgut und Futtermitteln	23 778	1,5
5123	GH.m.lebenden Tieren	11 655	0,7
512	GH.m.landwirtschaftlichen Grundstoffen und lebenden Tieren	35 433	2,2
5146	GH.m.pharmazeutischen, medizinischen und orthopädischen Erzeugnissen	43	0,0
514	GH.m.Gebrauchs- und Verbrauchsgütern	43	0,0
5153	GH.m.Holz, Baustoffen, Anstrichmitteln und Sanitärkeramik	6 616	0,4
5155	GH.m.chemischen Erzeugnissen	1 745	0,1
515	GH.m.nicht landwirtschaftlichen Rohstoffen und Halbwaren, Altmaterialien und Reststoffen	8 361	0,5
519	Sonstiger Großhandel	5 425	0,3
51	Handelsvermittlung und Großhandel (ohne KFZ)	49 261	3,0
52111	EH.m.Nahrungsmitteln, Getränken und Tabakwaren, oaS	338 287	20,8
52112	Sonstiger EH.m.Waren verschiedener Art, Hauptrichtung Nahrungsmittel, Getränke und Tabakwaren	81 207	5,0
5211	EH.m.Waren verschiedener Art, Hauptrichtung Nahrungsmittel, Getränke und Tabakwaren	419 494	25,8
52121	EH.m.Waren verschiedener Art (ohne Nahrungsmittel)	4 567	0,3
52122	EH.m.Waren verschiedener Art, Hauptrichtung Nicht-Nahrungsmittel	22 140	1,4
5212	Sonstiger Einzelhandel mit Waren verschiedener Art	26 708	1,6
521	EH.m.Waren verschiedener Art (in Verkaufsräumen)	446 202	27,4
5221	EH.m.Obst, Gemüse und Kartoffeln	1 793	0,1
5222	EH.m.Fleisch, Fleischwaren, Geflügel und Wild	91	0,0
5227	Sonstiger Fach-Einzelhandel mit Nahrungsmitteln	101	0,0
522	Fach-Einzelhandel mit Nahrungsmitteln, Getränken und Tabakwaren (in Verkaufsräumen)	1 985	0,1
5231	Apotheken	31	0,0
5233	EH.m.Parfümeriewaren und Körperpflegemitteln	199 539	12,3
523	Verkaufsräumen)	199 571	12,3
5244	EH.m.Möbeln, Einrichtungsgegenständen und Hausrat, ang	2 225	0,1
5245	EH.m.elektrischen Haushaltsgeräten, Geräten der Unterhaltungselektronik und Musikinstrumenten	179	0,0
5246	EH.m.Metallwaren, Anstrichmitteln, Bau- und Heimwerkerbedarf	75 855	4,7
5247	EH.m.Büchern, Zeitschriften, Zeitungen, Schreibwaren und Bürobedarf	48	0,0
5249	Facheinzelhandel, ang (in Verkaufsräumen)	821 421	50,5
524	Sonstiger Facheinzelhandel (in Verkaufsräumen)	899 727	55,3
5261	Versandhandel	890	0,1
5262	EH.an Verkaufsständen und auf Märkten	7 045	0,4
5263	Sonstiger Einzelhandel (nicht in Verkaufsräumen)	21 314	1,3
526	Einzelhandel (nicht in Verkaufsräumen)	29 249	1,8
52	Einzelhandel (ohne Handel mit KFZ und ohne Tankstellen)	1 576 734	97,0
5	Insgesamt	1 625 995	100,0

1) Klassifikation der Wirtschaftszweige, Ausgabe 2003.

## 2.1 Umsatz nach Tätigkeiten und Wirtschaftszweigen 2005

Nummer der Klas- sifikation 1)	Waren-Code und Tätigkeit - Wirtschaftszweig	Umsatz	
		1 000 Euro	%
168 Eh.m.augenoptischen Erzeugnissen			
5187	GH.m.sonstigen Maschinen, Ausrüstungen und Zubehör (ohne landwirtschaftliche Maschinen)	75	0,0
518	GH.m.Maschinen, Ausrüstungen und Zubehör	75	0,0
51	Handelsvermittlung und Großhandel (ohne KFZ)	75	0,0
52111	EH.m.Nahrungsmitteln, Getränken und Tabakwaren, oaS	5 353	0,2
5211	EH.m.Waren verschiedener Art, Hauptrichtung Nahrungsmittel, Getränke und Tabakwaren	5 353	0,2
52121	EH.m.Waren verschiedener Art (ohne Nahrungsmittel)	802	0,0
5212	Sonstiger Einzelhandel mit Waren verschiedener Art	802	0,0
521	EH.m.Waren verschiedener Art (in Verkaufsräumen)	6 155	0,2
5231	Apotheken	55	0,0
5232	EH.m.medizinischen und orthopädischen Artikeln	1 892	0,1
5233	EH.m.Parfümeriewaren und Körperpflegemitteln	15	0,0
523	Verkaufsräumen)	1 963	0,1
5246	EH.m.Metallwaren, Anstrichmitteln, Bau- und Heimwerkerbedarf	613	0,0
5248	EH.m.Tapeten, Bodenbelägen, Kunstgegenständen, Briefmarken, Münzen, Geschenkartikeln, Uhren, Schmuck und Spielwaren	18 251	0,6
5249	Facheinzelhandel, ang (in Verkaufsräumen)	3 124 299	99,0
524	Sonstiger Facheinzelhandel (in Verkaufsräumen)	3 143 162	99,6
5261	Versandhandel	2 714	0,1
5263	Sonstiger Einzelhandel (nicht in Verkaufsräumen)	2 402	0,1
526	Einzelhandel (nicht in Verkaufsräumen)	5 115	0,2
52	Einzelhandel (ohne Handel mit KFZ und ohne Tankstellen)	3 156 395	100,0
5	Insgesamt	3 156 470	100,0
169 Eh.m.Foto- und optischen Erzeugnissen (ohne augenoptische Erzeugnisse)			
5143	GH.m.elektrischen Haushaltsgeräten und Geräten der Unterhaltungselektronik	669	0,1
5147	GH.m.sonstigen Gebrauchs- und Verbrauchsgütern	11 374	1,0
514	GH.m.Gebrauchs- und Verbrauchsgütern	12 043	1,1
5184	GH.m.Datenverarbeitungsgeräten, peripheren Einheiten und Software	1 398	0,1
5185	GH.m.sonstigen Büromaschinen und Büromöbeln	379	0,0
518	GH.m.Maschinen, Ausrüstungen und Zubehör	1 777	0,2
51	Handelsvermittlung und Großhandel (ohne KFZ)	13 819	1,2
52111	EH.m.Nahrungsmitteln, Getränken und Tabakwaren, oaS	37 740	3,3
52112	Sonstiger EH.m.Waren verschiedener Art, Hauptrichtung Nahrungsmittel, Getränke und Tabakwaren	36 058	3,2
5211	EH.m.Waren verschiedener Art, Hauptrichtung Nahrungsmittel, Getränke und Tabakwaren	73 798	6,5
52121	EH.m.Waren verschiedener Art (ohne Nahrungsmittel)	7 067	0,6
52122	EH.m.Waren verschiedener Art, Hauptrichtung Nicht-Nahrungsmittel	77 711	6,8
5212	Sonstiger Einzelhandel mit Waren verschiedener Art	84 777	7,4
521	EH.m.Waren verschiedener Art (in Verkaufsräumen)	158 576	13,9
5226	EH.m.Tabakwaren	4 239	0,4
522	Fach-Einzelhandel mit Nahrungsmitteln, Getränken und Tabakwaren (in Verkaufsräumen)	4 239	0,4
5231	Apotheken	180	0,0
5233	EH.m.Parfümeriewaren und Körperpflegemitteln	263 867	23,2
523	Verkaufsräumen)	264 047	23,2
5242	EH.m.Bekleidung	806	0,1
5244	EH.m.Möbeln, Einrichtungsgegenständen und Hausrat, ang	1 920	0,2
5245	EH.m.elektrischen Haushaltsgeräten, Geräten der Unterhaltungselektronik und Musikinstrumenten	50 984	4,5
5247	EH.m.Büchern, Zeitschriften, Zeitungen, Schreibwaren und Bürobedarf	3 157	0,3
5248	EH.m.Tapeten, Bodenbelägen, Kunstgegenständen, Briefmarken, Münzen, Geschenkartikeln, Uhren, Schmuck und Spielwaren	999	0,1
5249	Facheinzelhandel, ang (in Verkaufsräumen)	509 550	44,8
524	Sonstiger Facheinzelhandel (in Verkaufsräumen)	567 415	49,9
5261	Versandhandel	118 864	10,4
5262	EH.an Verkaufsständen und auf Märkten	28	0,0
5263	Sonstiger Einzelhandel (nicht in Verkaufsräumen)	11 159	1,0
526	Einzelhandel (nicht in Verkaufsräumen)	130 051	11,4
527	Reparatur von Gebrauchsgütern	40	0,0
52	Einzelhandel (ohne Handel mit KFZ und ohne Tankstellen)	1 124 368	98,8
5	Insgesamt	1 138 188	100,0
170 Eh.m.Computern, Computerteilen, peripheren Einheiten und Software			
5143	GH.m.elektrischen Haushaltsgeräten und Geräten der Unterhaltungselektronik	31 002	0,6
5147	GH.m.sonstigen Gebrauchs- und Verbrauchsgütern	569	0,0
514	GH.m.Gebrauchs- und Verbrauchsgütern	31 571	0,6
5184	GH.m.Datenverarbeitungsgeräten, peripheren Einheiten und Software	70 093	1,3



## 2.1 Umsatz nach Tätigkeiten und Wirtschaftszweigen 2005

Nummer der Klas- sifikation 1)	Waren-Code und Tätigkeit - Wirtschaftszweig	Umsatz	
		1 000 Euro	%
5185	GH.m.sonstigen Büromaschinen und Büromöbeln	272	0,0
5186	GH.m.elektronischen Bauelementen	15	0,0
518	GH.m.Maschinen, Ausrüstungen und Zubehör	70 379	1,4
51	Handelsvermittlung und Großhandel (ohne KFZ)	101 950	2,0
52111	EH.m.Nahrungsmitteln, Getränken und Tabakwaren, oaS	436 289	8,4
52112	Sonstiger EH.m.Waren verschiedener Art, Hauptrichtung Nahrungsmittel, Getränke und Tabakwaren	321 042	6,2
5211	EH.m.Waren verschiedener Art, Hauptrichtung Nahrungsmittel, Getränke und Tabakwaren	757 331	14,5
52121	EH.m.Waren verschiedener Art (ohne Nahrungsmittel)	17 335	0,3
52122	EH.m.Waren verschiedener Art, Hauptrichtung Nicht-Nahrungsmittel	347 038	6,7
5212	Sonstiger Einzelhandel mit Waren verschiedener Art	364 374	7,0
521	EH.m.Waren verschiedener Art (in Verkaufsräumen)	1 121 704	21,5
5242	EH.m.Bekleidung	29	0,0
5245	EH.m.elektrischen Haushaltsgeräten, Geräten der Unterhaltungselektronik und Musikinstrumenten	272 346	5,2
5247	EH.m.Büchern, Zeitschriften, Zeitungen, Schreibwaren und Bürobedarf	45 912	0,9
5248	EH.m.Tapeten, Bodenbelägen, Kunstgegenständen, Briefmarken, Münzen, Geschenkartikeln, Uhren, Schmuck und Spielwaren	5 562	0,1
5249	Facheinzelhandel, ang (in Verkaufsräumen)	3 166 498	60,8
524	Sonstiger Facheinzelhandel (in Verkaufsräumen)	3 490 346	67,0
5261	Versandhandel	483 130	9,3
5263	Sonstiger Einzelhandel (nicht in Verkaufsräumen)	10 071	0,2
526	Einzelhandel (nicht in Verkaufsräumen)	493 201	9,5
527	Reparatur von Gebrauchsgütern	1 800	0,0
52	Einzelhandel (ohne Handel mit KFZ und ohne Tankstellen)	5 107 051	98,0
5	Insgesamt	5 209 002	100,0
<b>171 Eh.m.Telekommunikations-Endgeräten und Mobiltelefonen</b>			
502	Instandhaltung und Reparatur von Kraftwagen	2 762	0,2
503	Handel mit Kraftwagenteilen und -zubehör	366	0,0
505	Tankstellen	2 128	0,1
50	KFZ-Handel, Tankstellen	5 257	0,4
511	Handelsvermittlung	555	0,0
5143	GH.m.elektrischen Haushaltsgeräten und Geräten der Unterhaltungselektronik	3 170	0,2
5147	GH.m.sonstigen Gebrauchs- und Verbrauchsgütern	446	0,0
514	GH.m.Gebrauchs- und Verbrauchsgütern	3 616	0,2
5184	GH.m.Datenverarbeitungsgeräten, peripheren Einheiten und Software	13 251	0,9
5185	GH.m.sonstigen Büromaschinen und Büromöbeln	54	0,0
5187	GH.m.sonstigen Maschinen, Ausrüstungen und Zubehör (ohne landwirtschaftliche Maschinen)	59 009	4,0
518	GH.m.Maschinen, Ausrüstungen und Zubehör	72 314	5,0
51	Handelsvermittlung und Großhandel (ohne KFZ)	76 485	5,2
52111	EH.m.Nahrungsmitteln, Getränken und Tabakwaren, oaS	69 469	4,8
52112	Sonstiger EH.m.Waren verschiedener Art, Hauptrichtung Nahrungsmittel, Getränke und Tabakwaren	110 563	7,6
5211	EH.m.Waren verschiedener Art, Hauptrichtung Nahrungsmittel, Getränke und Tabakwaren	180 031	12,4
52121	EH.m.Waren verschiedener Art (ohne Nahrungsmittel)	5 871	0,4
52122	EH.m.Waren verschiedener Art, Hauptrichtung Nicht-Nahrungsmittel	57 761	4,0
5212	Sonstiger Einzelhandel mit Waren verschiedener Art	63 632	4,4
521	EH.m.Waren verschiedener Art (in Verkaufsräumen)	243 664	16,7
5225	EH.m.Getränken	75	0,0
5226	EH.m.Tabakwaren	1 449	0,1
5227	Sonstiger Fach-Einzelhandel mit Nahrungsmitteln	26	0,0
522	Fach-Einzelhandel mit Nahrungsmitteln, Getränken und Tabakwaren (in Verkaufsräumen)	1 550	0,1
5232	EH.m.medizinischen und orthopädischen Artikeln	466	0,0
5233	EH.m.Parfümeriewaren und Körperpflegemitteln	4	0,0
523	Verkaufsräumen	470	0,0
5242	EH.m.Bekleidung	125	0,0
5245	EH.m.elektrischen Haushaltsgeräten, Geräten der Unterhaltungselektronik und Musikinstrumenten	257 614	17,7
5246	EH.m.Metallwaren, Anstrichmitteln, Bau- und Heimwerkerbedarf	48	0,0
5247	EH.m.Büchern, Zeitschriften, Zeitungen, Schreibwaren und Bürobedarf	4 220	0,3
5248	EH.m.Tapeten, Bodenbelägen, Kunstgegenständen, Briefmarken, Münzen, Geschenkartikeln, Uhren, Schmuck und Spielwaren	132	0,0
5249	Facheinzelhandel, ang (in Verkaufsräumen)	765 024	52,5
524	Sonstiger Facheinzelhandel (in Verkaufsräumen)	1 027 163	70,5
5261	Versandhandel	96 629	6,6
5263	Sonstiger Einzelhandel (nicht in Verkaufsräumen)	3 244	0,2
526	Einzelhandel (nicht in Verkaufsräumen)	99 873	6,9
527	Reparatur von Gebrauchsgütern	2 912	0,2
52	Einzelhandel (ohne Handel mit KFZ und ohne Tankstellen)	1 375 633	94,4
5	Insgesamt	1 457 375	100,0

1) Klassifikation der Wirtschaftszweige, Ausgabe 2003.

## 2.1 Umsatz nach Tätigkeiten und Wirtschaftszweigen 2005

Nummer der Klas- sifikation 1)	Waren-Code und Tätigkeit - Wirtschaftszweig	Umsatz	
		1 000 Euro	%
172 Eh.m.Fahrrädern, Fahrradteilen und -zubehör			
501	Handel mit Kraftwagen	4 341	0,2
502	Instandhaltung und Reparatur von Kraftwagen	4 294	0,2
503	Handel mit Kraftwagenteilen und -zubehör	2 409	0,1
504	Handel mit Krafträdern, Kraftradteilen und -zubehör, Instandhaltung und Reparatur von Krafträdern	5 344	0,2
505	Tankstellen	261	0,0
50	KFZ-Handel, Tankstellen	16 649	0,7
5147	GH.m.sonstigen Gebrauchs- und Verbrauchsgütern	62 964	2,8
514	GH.m.Gebrauchs- und Verbrauchsgütern	62 964	2,8
5151	GH.m.festen Brennstoffen und Mineralölerzeugnissen	2 140	0,1
5153	GH.m.Holz, Baustoffen, Anstrichmitteln und Sanitärkeramik	1 013	0,0
515	GH.m.nicht landwirtschaftlichen Rohstoffen und Halbwaren, Altmaterialien und Reststoffen	3 153	0,1
519	Sonstiger Großhandel	1 141	0,1
51	Handelsvermittlung und Großhandel (ohne KFZ)	67 258	3,0
52111	EH.m.Nahrungsmitteln, Getränken und Tabakwaren, oaS	223 301	9,8
52112	Sonstiger EH.m.Waren verschiedener Art, Hauptrichtung Nahrungsmittel, Getränke und Tabakwaren	156 383	6,9
5211	EH.m.Waren verschiedener Art, Hauptrichtung Nahrungsmittel, Getränke und Tabakwaren	379 684	16,7
52121	EH.m.Waren verschiedener Art (ohne Nahrungsmittel)	9 201	0,4
52122	EH.m.Waren verschiedener Art, Hauptrichtung Nicht-Nahrungsmittel	56 518	2,5
5212	Sonstiger Einzelhandel mit Waren verschiedener Art	65 719	2,9
521	EH.m.Waren verschiedener Art (in Verkaufsräumen)	445 403	19,6
5232	EH.m.medizinischen und orthopädischen Artikeln	184	0,0
523	Verkaufsräumen)	184	0,0
5242	EH.m.Bekleidung	2 923	0,1
5244	EH.m.Möbeln, Einrichtungsgegenständen und Hausrat, ang	1 652	0,1
5245	EH.m_elektrischen Haushaltsgeräten, Geräten der Unterhaltungselektronik und Musikinstrumenten	758	0,0
5246	EH.m.Metallwaren, Anstrichmitteln, Bau- und Heimwerkerbedarf	8 134	0,4
5248	EH.m.Tapeten, Bodenbelägen, Kunstgegenständen, Briefmarken, Münzen, Geschenkartikeln, Uhren, Schmuck und Spielwaren	10 916	0,5
5249	Facheinzelhandel, ang (in Verkaufsräumen)	1 677 518	73,7
524	Sonstiger Facheinzelhandel (in Verkaufsräumen)	1 701 901	74,7
5261	Versandhandel	37 425	1,6
5262	EH.an Verkaufsständen und auf Märkten	252	0,0
5263	Sonstiger Einzelhandel (nicht in Verkaufsräumen)	3 073	0,1
526	Einzelhandel (nicht in Verkaufsräumen)	40 750	1,8
527	Reparatur von Gebrauchsgütern	4 899	0,2
52	Einzelhandel (ohne Handel mit KFZ und ohne Tankstellen)	2 193 136	96,3
5	Insgesamt	2 277 043	100,0
173 Eh.m.Sport- und Campingartikeln (ohne Campingmöbel)			
501	Handel mit Kraftwagen	10 743	0,4
502	Instandhaltung und Reparatur von Kraftwagen	660	0,0
503	Handel mit Kraftwagenteilen und -zubehör	197	0,0
50	KFZ-Handel, Tankstellen	11 599	0,4
5121	GH.m.Getreide, Saatgut und Futtermitteln	1 023	0,0
512	GH.m.landwirtschaftlichen Grundstoffen und lebenden Tieren	1 023	0,0
5147	GH.m.sonstigen Gebrauchs- und Verbrauchsgütern	67 427	2,3
514	GH.m.Gebrauchs- und Verbrauchsgütern	67 427	2,3
51	Handelsvermittlung und Großhandel (ohne KFZ)	68 450	2,3
52111	EH.m.Nahrungsmitteln, Getränken und Tabakwaren, oaS	163 415	5,6
52112	Sonstiger EH.m.Waren verschiedener Art, Hauptrichtung Nahrungsmittel, Getränke und Tabakwaren	157 522	5,4
5211	EH.m.Waren verschiedener Art, Hauptrichtung Nahrungsmittel, Getränke und Tabakwaren	320 937	11,0
52121	EH.m.Waren verschiedener Art (ohne Nahrungsmittel)	25 388	0,9
52122	EH.m.Waren verschiedener Art, Hauptrichtung Nicht-Nahrungsmittel	278 125	9,5
5212	Sonstiger Einzelhandel mit Waren verschiedener Art	303 512	10,4
521	EH.m.Waren verschiedener Art (in Verkaufsräumen)	624 449	21,4
5242	EH.m.Bekleidung	92 087	3,2
5243	EH.m.Schuhen und Lederwaren	35 434	1,2
5244	EH.m.Möbeln, Einrichtungsgegenständen und Hausrat, ang	1 113	0,0
5245	EH.m_elektrischen Haushaltsgeräten, Geräten der Unterhaltungselektronik und Musikinstrumenten	682	0,0
5246	EH.m.Metallwaren, Anstrichmitteln, Bau- und Heimwerkerbedarf	16 376	0,6
5247	EH.m.Büchern, Zeitschriften, Zeitungen, Schreibwaren und Bürobedarf	322	0,0
5248	EH.m.Tapeten, Bodenbelägen, Kunstgegenständen, Briefmarken, Münzen, Geschenkartikeln, Uhren, Schmuck und Spielwaren	9 588	0,3
5249	Facheinzelhandel, ang (in Verkaufsräumen)	1 669 510	57,2
524	Sonstiger Facheinzelhandel (in Verkaufsräumen)	1 825 112	62,6

1) Klassifikation der Wirtschaftszweige, Ausgabe 2003.

## 2.1 Umsatz nach Tätigkeiten und Wirtschaftszweigen 2005

Nummer der Klas- sifikation 1)	Waren-Code und Tätigkeit - Wirtschaftszweig	Umsatz	
		1 000 Euro	%
5261	Versandhandel	379 684	13,0
5262	EH.an Verkaufsständen und auf Märkten	92	0,0
5263	Sonstiger Einzelhandel (nicht in Verkaufsräumen)	7 032	0,2
526	Einzelhandel (nicht in Verkaufsräumen)	386 807	13,3
527	Reparatur von Gebrauchsgütern	456	0,0
52	Einzelhandel (ohne Handel mit KFZ und ohne Tankstellen)	2 836 823	97,3
5	Insgesamt	2 916 873	100,0
<b>174 Eh.m.Wasch-, Putz- und Reinigungsmitteln</b>			
501	Handel mit Kraftwagen	9 134	0,4
504	Handel mit Krafträdern, Kraftradteilen und -zubehör, Instandhaltung und Reparatur von Krafträdern	14	0,0
505	Tankstellen	754	0,0
50	KFZ-Handel, Tankstellen	9 902	0,5
5121	GH.m.Getreide, Saatgut und Futtermitteln	834	0,0
512	GH.m.landwirtschaftlichen Grundstoffen und lebenden Tieren	834	0,0
5139	GH.m.Nahrungsmitteln, Getränken und Tabakwaren, oaS	2 759	0,1
513	GH.m.Nahrungsmitteln, Getränken und Tabakwaren	2 759	0,1
5145	GH.m.kosmetischen Erzeugnissen und Körperpflegemitteln	1 732	0,1
514	GH.m.Gebrauchs- und Verbrauchsgütern	1 732	0,1
5153	GH.m.Holz, Baustoffen, Anstrichmitteln und Sanitärkeramik	3 043	0,1
515	GH.m.nicht landwirtschaftlichen Rohstoffen und Halbwaren, Altmaterialien und Reststoffen	3 043	0,1
519	Sonstiger Großhandel	1 839	0,1
51	Handelsvermittlung und Großhandel (ohne KFZ)	10 208	0,5
52111	EH.m.Nahrungsmitteln, Getränken und Tabakwaren, oaS	775 500	35,7
52112	Sonstiger EH.m.Waren verschiedener Art, Hauptrichtung Nahrungsmittel, Getränke und Tabakwaren	342 912	15,8
5211	EH.m.Waren verschiedener Art, Hauptrichtung Nahrungsmittel, Getränke und Tabakwaren	1 118 412	51,5
52121	EH.m.Waren verschiedener Art (ohne Nahrungsmittel)	13 474	0,6
52122	EH.m.Waren verschiedener Art, Hauptrichtung Nicht-Nahrungsmittel	91 438	4,2
5212	Sonstiger Einzelhandel mit Waren verschiedener Art	104 912	4,8
521	EH.m.Waren verschiedener Art (in Verkaufsräumen)	1 223 325	56,3
5221	EH.m.Obst, Gemüse und Kartoffeln	398	0,0
5222	EH.m.Fleisch, Fleischwaren, Geflügel und Wild	649	0,0
5224	EH.m.Back- und Süßwaren	18	0,0
5225	EH.m.Getränken	1 920	0,1
5227	Sonstiger Fach-Einzelhandel mit Nahrungsmitteln	3 191	0,1
522	Fach-Einzelhandel mit Nahrungsmitteln, Getränken und Tabakwaren (in Verkaufsräumen)	6 177	0,3
5231	Apotheken	55	0,0
5233	EH.m.Parfümeriewaren und Körperpflegemitteln	573 238	26,4
523	Verkaufsräumen)	573 293	26,4
5243	EH.m.Schuhen und Lederwaren	4 219	0,2
5244	EH.m.Möbeln, Einrichtungsgegenständen und Hausrat, ang	4 175	0,2
5245	EH.m.elektrischen Haushaltsgeräten, Geräten der Unterhaltungselektronik und Musikinstrumenten	431	0,0
5246	EH.m.Metallwaren, Anstrichmitteln, Bau- und Heimwerkerbedarf	4 175	0,2
5247	EH.m.Büchern, Zeitschriften, Zeitungen, Schreibwaren und Bürobedarf	114	0,0
5248	EH.m.Tapeten, Bodenbelägen, Kunstgegenständen, Briefmarken, Münzen, Geschenkartikeln, Uhren, Schmuck und Spielwaren	211	0,0
5249	Facheinzelhandel, ang (in Verkaufsräumen)	293 341	13,5
524	Sonstiger Facheinzelhandel (in Verkaufsräumen)	306 665	14,1
5261	Versandhandel	4 509	0,2
5262	EH.an Verkaufsständen und auf Märkten	1 842	0,1
5263	Sonstiger Einzelhandel (nicht in Verkaufsräumen)	37 166	1,7
526	Einzelhandel (nicht in Verkaufsräumen)	43 517	2,0
527	Reparatur von Gebrauchsgütern	50	0,0
52	Einzelhandel (ohne Handel mit KFZ und ohne Tankstellen)	2 153 027	99,1
5	Insgesamt	2 173 137	100,0
<b>175 Eh.m.Brennstoffen</b>			
501	Handel mit Kraftwagen	96	0,0
503	Handel mit Kraftwagenteilen und -zubehör	184	0,0
505	Tankstellen	31 382	0,3
50	KFZ-Handel, Tankstellen	31 663	0,3
5121	GH.m.Getreide, Saatgut und Futtermitteln	23 389	0,2
5122	GH.m.Blumen und Pflanzen	1 467	0,0
512	GH.m.landwirtschaftlichen Grundstoffen und lebenden Tieren	24 856	0,2
5134	GH.m.Getränken	66	0,0
513	GH.m.Nahrungsmitteln, Getränken und Tabakwaren	66	0,0

## 2.1 Umsatz nach Tätigkeiten und Wirtschaftszweigen 2005

Nummer der Klas- sifika- tion 1)	Waren-Code und Tätigkeit - Wirtschaftszweig	Umsatz	
		1 000 Euro	%
5151	GH.m.festen Brennstoffen und Mineralölerzeugnissen	4 408 727	43,4
5153	GH.m.Holz, Baustoffen, Anstrichmitteln und Sanitärkeramik	911	0,0
5154	Heizung	25 138	0,2
5155	GH.m.chemischen Erzeugnissen	9 090	0,1
515	GH.m.nicht landwirtschaftlichen Rohstoffen und Halbwaren, Altmaterialien und Reststoffen	4 443 866	43,8
519	Sonstiger Großhandel	10 688	0,1
51	Handelsvermittlung und Großhandel (ohne KFZ)	4 479 474	44,1
52111	EH.m.Nahrungsmitteln, Getränken und Tabakwaren, oaS	5 166	0,1
52112	Sonstiger EH.m.Waren verschiedener Art, Haupttrichtung Nahrungsmittel, Getränke und Tabakwaren	1 188	0,0
5211	EH.m.Waren verschiedener Art, Haupttrichtung Nahrungsmittel, Getränke und Tabakwaren	6 354	0,1
52121	EH.m.Waren verschiedener Art (ohne Nahrungsmittel)	48 915	0,5
52122	EH.m.Waren verschiedener Art, Haupttrichtung Nicht-Nahrungsmittel	22 496	0,2
5212	Sonstiger Einzelhandel mit Waren verschiedener Art	71 411	0,7
521	EH.m.Waren verschiedener Art (in Verkaufsräumen)	77 765	0,8
5225	EH.m.Getränken	690	0,0
5226	EH.m.Tabakwaren	373	0,0
522	Fach-Einzelhandel mit Nahrungsmitteln, Getränken und Tabakwaren (in Verkaufsräumen)	1 063	0,0
5233	EH.m.Parfümeriewaren und Körperpflegemitteln	46	0,0
523	Verkaufsräumen)	46	0,0
5244	EH.m.Möbeln, Einrichtungsgegenständen und Hausrat, ang	1 413	0,0
5246	EH.m.Metallwaren, Anstrichmitteln, Bau- und Heimwerkerbedarf	17 938	0,2
5247	EH.m.Büchern, Zeitschriften, Zeitungen, Schreibwaren und Bürobedarf	14	0,0
5249	Facheinzelhandel, ang (in Verkaufsräumen)	1 058 862	10,4
524	Sonstiger Facheinzelhandel (in Verkaufsräumen)	1 078 226	10,6
5261	Versandhandel	8 181	0,1
5263	Sonstiger Einzelhandel (nicht in Verkaufsräumen)	4 476 689	44,1
526	Einzelhandel (nicht in Verkaufsräumen)	4 484 870	44,2
52	Einzelhandel (ohne Handel mit KFZ und ohne Tankstellen)	5 641 970	55,6
5	Insgesamt	10 153 108	100,0
<b>176 Eh.m.Waren, anderweitig nicht genannt</b>			
501	Handel mit Kraftwagen	37 348	0,3
502	Instandhaltung und Reparatur von Kraftwagen	17 294	0,1
503	Handel mit Kraftwagenteilen und -zubehör	76 003	0,5
504	Handel mit Krafträdern, Kraftradteilen und -zubehör, Instandhaltung und Reparatur von Krafträdern	4 179	0,0
505	Tankstellen	69 501	0,5
50	KFZ-Handel, Tankstellen	204 325	1,4
511	Handelsvermittlung	12 521	0,1
5121	GH.m.Getreide, Saatgut und Futtermitteln	86 959	0,6
512	GH.m.landwirtschaftlichen Grundstoffen und lebenden Tieren	86 959	0,6
5138	GH.m.sonstigen Nahrungsmitteln	1 784	0,0
5139	GH.m.Nahrungsmitteln, Getränken und Tabakwaren, oaS	8 446	0,1
513	GH.m.Nahrungsmitteln, Getränken und Tabakwaren	10 229	0,1
5141	GH.m.Textilien	3 329	0,0
5142	GH.m.Bekleidung und Schuhe	665	0,0
5143	GH.m.elektrischen Haushaltsgeräten und Geräten der Unterhaltungselektronik	1 364	0,0
5144	Reinigungsmitteln	5 870	0,0
5146	GH.m.pharmazeutischen, medizinischen und orthopädischen Erzeugnissen	1 056	0,0
5147	GH.m.sonstigen Gebrauchs- und Verbrauchsgütern	36 236	0,2
514	GH.m.Gebrauchs- und Verbrauchsgütern	48 521	0,3
5151	GH.m.festen Brennstoffen und Mineralölerzeugnissen	94 349	0,6
5152	GH.m.Erzen, Metallen und Metallhalbzeug	7 125	0,0
5153	GH.m.Holz, Baustoffen, Anstrichmitteln und Sanitärkeramik	113 773	0,8
5154	Heizung	6 936	0,0
5155	GH.m.chemischen Erzeugnissen	4 740	0,0
5156	GH.m.sonstigen Halbwaren	218	0,0
5157	GH.m.Altmaterialien und Reststoffen	2 693	0,0
515	GH.m.nicht landwirtschaftlichen Rohstoffen und Halbwaren, Altmaterialien und Reststoffen	229 834	1,6
5182	GH.m.Bergwerks-, Bau- und Baustoffmaschinen	153	0,0
5184	GH.m.Datenverarbeitungsgeräten, peripheren Einheiten und Software	55 639	0,4
5185	GH.m.sonstigen Büromaschinen und Büromöbeln	323	0,0
5186	GH.m.elektronischen Bauelementen	454	0,0
5187	GH.m.sonstigen Maschinen, Ausrüstungen und Zubehör (ohne landwirtschaftliche Maschinen)	34 102	0,2
5188	GH.m.landwirtschaftlichen Maschinen und Geräten	22 780	0,2
518	GH.m.Maschinen, Ausrüstungen und Zubehör	113 451	0,8
519	Sonstiger Großhandel	167 808	1,1
51	Handelsvermittlung und Großhandel (ohne KFZ)	669 322	4,5

## 2.1 Umsatz nach Tätigkeiten und Wirtschaftszweigen 2005

Nummer der Klas- sifika- tion 1)	Waren-Code und Tätigkeit - Wirtschaftszweig	Umsatz	
		1 000 Euro	%
52111	EH.m.Nahrungsmitteln, Getränken und Tabakwaren, oaS	2 675 149	18,2
52112	Sonstiger EH.m.Waren verschiedener Art, Hauptrichtung Nahrungsmittel, Getränke und Tabakwaren	2 072 383	14,1
5211	EH.m.Waren verschiedener Art, Hauptrichtung Nahrungsmittel, Getränke und Tabakwaren	4 747 532	32,2
52121	EH.m.Waren verschiedener Art (ohne Nahrungsmittel)	597 760	4,1
52122	EH.m.Waren verschiedener Art, Hauptrichtung Nicht-Nahrungsmittel	1 813 809	12,3
5212	Sonstiger Einzelhandel mit Waren verschiedener Art	2 411 568	16,4
521	EH.m.Waren verschiedener Art (in Verkaufsräumen)	7 159 100	48,6
5221	EH.m.Obst, Gemüse und Kartoffeln	704	0,0
5222	EH.m.Fleisch, Fleischwaren, Geflügel und Wild	413	0,0
5224	EH.m.Back- und Süßwaren	4 660	0,0
5225	EH.m.Getränken	7 007	0,0
5226	EH.m.Tabakwaren	81 725	0,6
5227	Sonstiger Fach-Einzelhandel mit Nahrungsmitteln	8 017	0,1
522	Fach-Einzelhandel mit Nahrungsmitteln, Getränken und Tabakwaren (in Verkaufsräumen)	102 525	0,7
5231	Apotheken	125	0,0
5232	EH.m.medizinischen und orthopädischen Artikeln	3 276	0,0
5233	EH.m.Parfümeriewaren und Körperpflegemitteln	485 985	3,3
523	Verkaufsräumen)	489 386	3,3
5241	EH.m.Textilien	539	0,0
5242	EH.m.Bekleidung	188 479	1,3
5243	EH.m.Schuhen und Lederwaren	48 594	0,3
5244	EH.m.Möbeln, Einrichtungsgegenständen und Hausrat, ang	154 589	1,0
5245	EH.m.elektrischen Haushaltsgeräten, Geräten der Unterhaltungselektronik und Musikinstrumenten	41 235	0,3
5246	EH.m.Metallwaren, Anstrichmitteln, Bau- und Heimwerkerbedarf	194 525	1,3
5247	EH.m.Büchern, Zeitschriften, Zeitungen, Schreibwaren und Bürobedarf	54 480	0,4
5248	EH.m.Tapeten, Bodenbelägen, Kunstgegenständen, Briefmarken, Münzen, Geschenkartikeln, Uhren, Schmuck und Spielwaren	99 939	0,7
5249	Facheinzelhandel, ang (in Verkaufsräumen)	1 325 299	9,0
524	Sonstiger Facheinzelhandel (in Verkaufsräumen)	2 107 680	14,3
525	EH.m.Antiquitäten und Gebrauchtwaren (in Verkaufsräumen)	11 623	0,1
5261	Versandhandel	2 159 158	14,6
5262	EH.an Verkaufsständen und auf Märkten	234 024	1,6
5263	Sonstiger Einzelhandel (nicht in Verkaufsräumen)	1 593 225	10,8
526	Einzelhandel (nicht in Verkaufsräumen)	3 986 407	27,0
527	Reparatur von Gebrauchsgütern	8 514	0,1
52	Einzelhandel (ohne Handel mit KFZ und ohne Tankstellen)	13 865 236	94,1
5	Insgesamt	14 738 883	100,0
<b>177 Eh.m.Antiquitäten und Gebrauchtwaren</b>			
502	Instandhaltung und Reparatur von Kraftwagen	1 212	0,2
504	Handel mit Krafträdern, Kraftradteilen und -zubehör, Instandhaltung und Reparatur von Krafträdern	1 048	0,1
50	KFZ-Handel, Tankstellen	2 259	0,3
52112	Sonstiger EH.m.Waren verschiedener Art, Hauptrichtung Nahrungsmittel, Getränke und Tabakwaren	628	0,1
5211	EH.m.Waren verschiedener Art, Hauptrichtung Nahrungsmittel, Getränke und Tabakwaren	628	0,1
52121	EH.m.Waren verschiedener Art (ohne Nahrungsmittel)	1 522	0,2
5212	Sonstiger Einzelhandel mit Waren verschiedener Art	1 522	0,2
521	EH.m.Waren verschiedener Art (in Verkaufsräumen)	2 151	0,3
5226	EH.m.Tabakwaren	46	0,0
522	Fach-Einzelhandel mit Nahrungsmitteln, Getränken und Tabakwaren (in Verkaufsräumen)	46	0,0
5242	EH.m.Bekleidung	1 179	0,2
5244	EH.m.Möbeln, Einrichtungsgegenständen und Hausrat, ang	72	0,0
5245	EH.m.elektrischen Haushaltsgeräten, Geräten der Unterhaltungselektronik und Musikinstrumenten	18 297	2,6
5246	EH.m.Metallwaren, Anstrichmitteln, Bau- und Heimwerkerbedarf	1 034	0,1
5247	EH.m.Büchern, Zeitschriften, Zeitungen, Schreibwaren und Bürobedarf	795	0,1
5248	EH.m.Tapeten, Bodenbelägen, Kunstgegenständen, Briefmarken, Münzen, Geschenkartikeln, Uhren, Schmuck und Spielwaren	12 126	1,7
5249	Facheinzelhandel, ang (in Verkaufsräumen)	6 654	0,9
524	Sonstiger Facheinzelhandel (in Verkaufsräumen)	40 156	5,7
525	EH.m.Antiquitäten und Gebrauchtwaren (in Verkaufsräumen)	629 585	89,6
5261	Versandhandel	231	0,0
5262	EH.an Verkaufsständen und auf Märkten	21 277	3,0
5263	Sonstiger Einzelhandel (nicht in Verkaufsräumen)	6 693	1,0
526	Einzelhandel (nicht in Verkaufsräumen)	28 201	4,0
527	Reparatur von Gebrauchsgütern	6	0,0
52	Einzelhandel (ohne Handel mit KFZ und ohne Tankstellen)	700 146	99,7
5	Insgesamt	702 405	100,0

## 2.1 Umsatz nach Tätigkeiten und Wirtschaftszweigen 2005

Nummer der Klas- sifikation 1)	Waren-Code und Tätigkeit - Wirtschaftszweig	Umsatz	
		1 000 Euro	%
Einzelhandel (ohne Reparatur von Gebrauchsgütern)			
501	Handel mit Kraftwagen	123 119	0,0
502	Instandhaltung und Reparatur von Kraftwagen	44 881	0,0
503	Handel mit Kraftwagenteilen und -zubehör	94 090	0,0
504	Handel mit Krafträdern, Kraftradteilen und -zubehör, Instandhaltung und Reparatur von Krafträdern	15 077	0,0
505	Tankstellen	620 903	0,2
50	KFZ-Handel, Tankstellen	898 070	0,3
511	Handelsvermittlung	44 274	0,0
5121	GH.m.Getreide, Saatgut und Futtermitteln	334 094	0,1
5122	GH.m.Blumen und Pflanzen	6 349	0,0
5123	GH.m.lebenden Tieren	38 609	0,0
5124	GH.m.Häuten, Fellen und Leder	14 644	0,0
512	GH.m.landwirtschaftlichen Grundstoffen und lebenden Tieren	393 697	0,1
5131	GH.m.Obst, Gemüse und Kartoffeln	23 494	0,0
5132	GH.m.Fleisch, Fleischwaren, Geflügel und Wild	38 299	0,0
5133	GH.m.Milch, Milcherzeugnissen, Eiern, Speiseölen und Nahrungsfetten	4 026	0,0
5134	GH.m.Getränken	265 696	0,1
5135	GH.m.Tabakwaren	295 209	0,1
5136	GH.m.Zucker, Süßwaren und Backwaren	1 763	0,0
5137	GH.m.Kaffee, Tee, Kakao und Gewürzen	5 077	0,0
5138	GH.m.sonstigen Nahrungsmitteln	11 749	0,0
5139	GH.m.Nahrungsmitteln, Getränken und Tabakwaren, oaS	166 862	0,0
513	GH.m.Nahrungsmitteln, Getränken und Tabakwaren	812 175	0,2
5141	GH.m.Textilien	23 878	0,0
5142	GH.m.Bekleidung und Schuhen	115 212	0,0
5143	GH.m.elektrischen Haushaltsgeräten und Geräten der Unterhaltungselektronik	156 324	0,0
5144	Reinigungsmitteln	13 928	0,0
5145	GH.m.kosmetischen Erzeugnissen und Körperpflegemitteln	13 925	0,0
5146	GH.m.pharmazeutischen, medizinischen und orthopädischen Erzeugnissen	89 798	0,0
5147	GH.m.sonstigen Gebrauchs- und Verbrauchsgütern	379 153	0,1
514	GH.m.Gebrauchs- und Verbrauchsgütern	792 219	0,2
5151	GH.m.festen Brennstoffen und Mineralölerzeugnissen	5 238 077	1,5
5152	GH.m.Erzen, Metallen und Metallhalbzeug	36 155	0,0
5153	GH.m.Holz, Baustoffen, Anstrichmitteln und Sanitärkeramik	1 246 627	0,4
5154	Heizung	94 721	0,0
5155	GH.m.chemischen Erzeugnissen	21 859	0,0
5156	GH.m.sonstigen Halbwaren	2 202	0,0
5157	GH.m.Altmaterialien und Reststoffen	2 693	0,0
515	GH.m.nicht landwirtschaftlichen Rohstoffen und Halbwaren, Altmaterialien und Reststoffen	6 642 336	1,9
5181	GH.m.Werkzeugmaschinen	1 980	0,0
5182	GH.m.Bergwerks-, Bau- und Baustoffmaschinen	5 113	0,0
5184	GH.m.Datenverarbeitungsgeräten, peripheren Einheiten und Software	150 517	0,0
5185	GH.m.sonstigen Büromaschinen und Büromöbeln	55 934	0,0
5186	GH.m.elektronischen Bauelementen	469	0,0
5187	GH.m.sonstigen Maschinen, Ausrüstungen und Zubehör (ohne landwirtschaftliche Maschinen)	118 860	0,0
5188	GH.m.landwirtschaftlichen Maschinen und Geräten	24 243	0,0
518	GH.m.Maschinen, Ausrüstungen und Zubehör	357 116	0,1
519	Sonstiger Großhandel	1 333 980	0,4
51	Handelsvermittlung und Großhandel (ohne KFZ)	10 375 795	3,0
52111	EH.m.Nahrungsmitteln, Getränken und Tabakwaren, oaS	89 376 786	26,2
52112	Sonstiger EH.m.Waren verschiedener Art, Hauptrichtung Nahrungsmittel, Getränke und Tabakwaren	32 073 260	9,4
5211	EH.m.Waren verschiedener Art, Hauptrichtung Nahrungsmittel, Getränke und Tabakwaren	121 450 046	35,6
52121	EH.m.Waren verschiedener Art (ohne Nahrungsmittel)	3 549 187	1,0
52122	EH.m.Waren verschiedener Art, Hauptrichtung Nicht-Nahrungsmittel	14 362 510	4,2
5212	Sonstiger Einzelhandel mit Waren verschiedener Art	17 911 697	5,2
521	EH.m.Waren verschiedener Art (in Verkaufsräumen)	139 361 743	40,8
5221	EH.m.Obst, Gemüse und Kartoffeln	905 288	0,3
5222	EH.m.Fleisch, Fleischwaren, Geflügel und Wild	1 837 241	0,5
5223	EH.m.Fisch, Meeresfrüchten und Fischerzeugnissen	264 582	0,1
5224	EH.m.Back- und Süßwaren	1 437 118	0,4
5225	EH.m.Getränken	4 378 051	1,3
5226	EH.m.Tabakwaren	2 025 139	0,6
5227	Sonstiger Fach-Einzelhandel mit Nahrungsmitteln	1 312 934	0,4
522	Fach-Einzelhandel mit Nahrungsmitteln, Getränken und Tabakwaren (in Verkaufsräumen)	12 160 353	3,6
5231	Apotheken	29 167 680	8,5
5232	EH.m.medizinischen und orthopädischen Artikeln	2 311 857	0,7
5233	EH.m.Parfümeriewaren und Körperpflegemitteln	11 143 387	3,3
523	Verkaufsräumen)	42 622 923	12,5

## 2.1 Umsatz nach Tätigkeiten und Wirtschaftszweigen 2005

Nummer der Klas- sifikation 1)	Waren-Code und Tätigkeit - Wirtschaftszweig	Umsatz	
		1 000 Euro	%
5241	EH.m.Textilien	1 053 152	0,3
5242	EH.m.Bekleidung	23 959 030	7,0
5243	EH.m.Schuhen und Lederwaren	6 255 799	1,8
5244	EH.m.Möbeln, Einrichtungsgegenständen und Hausrat, ang	19 379 438	5,7
5245	EH.m.elektrischen Haushaltsgeräten, Geräten der Unterhaltungselektronik und Musikinstrumenten	11 704 669	3,4
5246	EH.m.Metallwaren, Anstrichmitteln, Bau- und Heimwerkerbedarf	15 398 423	4,5
5247	EH.m.Büchern, Zeitschriften, Zeitungen, Schreibwaren und Bürobedarf	5 736 495	1,7
5248	EH.m.Tapeten, Bodenbelägen, Kunstgegenständen, Briefmarken, Münzen, Geschenkartikeln, Uhren, Schmuck und Spielwaren	6 406 465	1,9
5249	Facheinzelhandel, ang (in Verkaufsräumen)	18 881 254	5,5
524	Sonstiger Facheinzelhandel (in Verkaufsräumen)	108 774 724	31,9
525	EH.m.Antiquitäten und Gebrauchtwaren (in Verkaufsräumen)	671 995	0,2
5261	Versandhandel	17 182 245	5,0
5262	EH.an Verkaufsständen und auf Märkten	1 126 493	0,3
5263	Sonstiger Einzelhandel (nicht in Verkaufsräumen)	8 002 648	2,3
526	Einzelhandel (nicht in Verkaufsräumen)	26 311 387	7,7
527	Reparatur von Gebrauchsgütern	142 068	0,0
52	Einzelhandel (ohne Handel mit KFZ und ohne Tankstellen)	330 045 193	96,7
5	Insgesamt	341 319 058	100,0
<b>178 Reparatur von Gebrauchsgütern</b>			
501	Handel mit Kraftwagen	101	0,0
502	Instandhaltung und Reparatur von Kraftwagen	636	0,0
503	Handel mit Kraftwagenteilen und -zubehör	2 382	0,1
504	Handel mit Krafträdern, Kraftradteilen und -zubehör, Instandhaltung und Reparatur von Krafträdern	220	0,0
505	Tankstellen	3 706	0,2
50	KFZ-Handel, Tankstellen	7 046	0,3
5137	GH.m.Kaffee, Tee, Kakao und Gewürzen	36	0,0
5139	GH.m.Nahrungsmitteln, Getränken und Tabakwaren, oaS	1 867	0,1
513	GH.m.Nahrungsmitteln, Getränken und Tabakwaren	1 902	0,1
5143	GH.m.elektrischen Haushaltsgeräten und Geräten der Unterhaltungselektronik	6 251	0,3
5146	GH.m.pharmazeutischen, medizinischen und orthopädischen Erzeugnissen	4 612	0,2
5147	GH.m.sonstigen Gebrauchs- und Verbrauchsgütern	1 986	0,1
514	GH.m.Gebrauchs- und Verbrauchsgütern	12 849	0,6
5151	GH.m.festen Brennstoffen und Mineralölerzeugnissen	669	0,0
5153	GH.m.Holz, Baustoffen, Anstrichmitteln und Sanitärkeramik	3 800	0,2
5154	Heizung	1 725	0,1
515	GH.m.nicht landwirtschaftlichen Rohstoffen und Halbwaren, Altmaterialien und Reststoffen	6 194	0,3
5184	GH.m.Datenverarbeitungsgeräten, peripheren Einheiten und Software	23 530	1,1
5185	GH.m.sonstigen Büromaschinen und Büromöbeln	3 087	0,1
5187	GH.m.sonstigen Maschinen, Ausrüstungen und Zubehör (ohne landwirtschaftliche Maschinen)	103 896	5,0
5188	GH.m.landwirtschaftlichen Maschinen und Geräten	9 894	0,5
518	GH.m.Maschinen, Ausrüstungen und Zubehör	140 407	6,8
519	Sonstiger Großhandel	53 065	2,6
51	Handelsvermittlung und Großhandel (ohne KFZ)	214 417	10,3
52111	EH.m.Nahrungsmitteln, Getränken und Tabakwaren, oaS	130	0,0
5211	EH.m.Waren verschiedener Art, Hauptrichtung Nahrungsmittel, Getränke und Tabakwaren	130	0,0
52121	EH.m.Waren verschiedener Art (ohne Nahrungsmittel)	2 064	0,1
52122	EH.m.Waren verschiedener Art, Hauptrichtung Nicht-Nahrungsmittel	20 073	1,0
5212	Sonstiger Einzelhandel mit Waren verschiedener Art	22 138	1,1
521	EH.m.Waren verschiedener Art (in Verkaufsräumen)	22 268	1,1
5226	EH.m.Tabakwaren	41	0,0
522	Fach-Einzelhandel mit Nahrungsmitteln, Getränken und Tabakwaren (in Verkaufsräumen)	41	0,0
5231	Apotheken	55	0,0
5232	EH.m.medizinischen und orthopädischen Artikeln	24 197	1,2
523	Verkaufsräumen)	24 253	1,2
5241	EH.m.Textilien	2 451	0,1
5242	EH.m.Bekleidung	5 895	0,3
5243	EH.m.Schuhen und Lederwaren	4 691	0,2
5244	EH.m.Möbeln, Einrichtungsgegenständen und Hausrat, ang	19 892	1,0
5245	EH.m.elektrischen Haushaltsgeräten, Geräten der Unterhaltungselektronik und Musikinstrumenten	232 924	11,2
5246	EH.m.Metallwaren, Anstrichmitteln, Bau- und Heimwerkerbedarf	14 073	0,7
5247	EH.m.Büchern, Zeitschriften, Zeitungen, Schreibwaren und Bürobedarf	3 813	0,2
5248	EH.m.Tapeten, Bodenbelägen, Kunstgegenständen, Briefmarken, Münzen, Geschenkartikeln, Uhren, Schmuck und Spielwaren	65 448	3,2
5249	Facheinzelhandel, ang (in Verkaufsräumen)	114 538	5,5
524	Sonstiger Facheinzelhandel (in Verkaufsräumen)	463 723	22,4
525	EH.m.Antiquitäten und Gebrauchtwaren (in Verkaufsräumen)	858	0,0
5261	Versandhandel	485	0,0

1) Klassifikation der Wirtschaftszweige, Ausgabe 2003.

## 2.1 Umsatz nach Tätigkeiten und Wirtschaftszweigen 2005

Nummer der Klas- sifikation 1)	Waren-Code und Tätigkeit - Wirtschaftszweig	Umsatz	
		1 000 Euro	%
5262	EH.an Verkaufsständen und auf Märkten	1 022	0,0
5263	Sonstiger Einzelhandel (nicht in Verkaufsräumen)	18 706	0,9
526	Einzelhandel (nicht in Verkaufsräumen)	20 213	1,0
527	Reparatur von Gebrauchsgütern	1 321 447	63,7
52	Einzelhandel (ohne Handel mit KFZ und ohne Tankstellen)	1 852 802	89,3
5	Insgesamt	2 074 265	100,0
<b>Reparatur von Gebrauchsgütern</b>			
501	Handel mit Kraftwagen	101	0,0
502	Instandhaltung und Reparatur von Kraftwagen	636	0,0
503	Handel mit Kraftwagenteilen und -zubehör	2 382	0,1
504	Handel mit Kraftträdern, Kraftradteilen und -zubehör, Instandhaltung und Reparatur von Krafträdern	220	0,0
505	Tankstellen	3 706	0,2
50	KFZ-Handel, Tankstellen	7 046	0,3
5137	GH.m.Kaffee, Tee, Kakao und Gewürzen	36	0,0
5139	GH.m.Nahrungsmitteln, Getränken und Tabakwaren, oaS	1 867	0,1
513	GH.m.Nahrungsmitteln, Getränken und Tabakwaren	1 902	0,1
5143	GH.m.elektrischen Haushaltsgeräten und Geräten der Unterhaltungselektronik	6 251	0,3
5146	GH.m.pharmazeutischen, medizinischen und orthopädischen Erzeugnissen	4 612	0,2
5147	GH.m.sonstigen Gebrauchs- und Verbrauchsgütern	1 986	0,1
514	GH.m.Gebrauchs- und Verbrauchsgütern	12 849	0,6
5151	GH.m.festen Brennstoffen und Mineralölerzeugnissen	669	0,0
5153	GH.m.Holz, Baustoffen, Anstrichmitteln und Sanitärkeramik	3 800	0,2
5154	Heizung	1 725	0,1
515	GH.m.nicht landwirtschaftlichen Rohstoffen und Halbwaren, Altmaterialien und Reststoffen	6 194	0,3
5184	GH.m.Datenverarbeitungsgeräten, peripheren Einheiten und Software	23 530	1,1
5185	GH.m.sonstigen Büromaschinen und Büromöbeln	3 087	0,1
5187	GH.m.sonstigen Maschinen, Ausrüstungen und Zubehör (ohne landwirtschaftliche Maschinen)	103 896	5,0
5188	GH.m.landwirtschaftlichen Maschinen und Geräten	9 894	0,5
518	GH.m.Maschinen, Ausrüstungen und Zubehör	140 407	6,8
519	Sonstiger Großhandel	53 065	2,6
51	Handelsvermittlung und Großhandel (ohne KFZ)	214 417	10,3
52111	EH.m.Nahrungsmitteln, Getränken und Tabakwaren, oaS	130	0,0
5211	EH.m.Waren verschiedener Art, Hauptrichtung Nahrungsmittel, Getränke und Tabakwaren	130	0,0
52121	EH.m.Waren verschiedener Art (ohne Nahrungsmittel)	2 064	0,1
52122	EH.m.Waren verschiedener Art, Hauptrichtung Nicht-Nahrungsmittel	20 073	1,0
5212	Sonstiger Einzelhandel mit Waren verschiedener Art	22 138	1,1
521	EH.m.Waren verschiedener Art (in Verkaufsräumen)	22 268	1,1
5226	EH.m.Tabakwaren	41	0,0
522	Fach-Einzelhandel mit Nahrungsmitteln, Getränken und Tabakwaren (in Verkaufsräumen)	41	0,0
5231	Apotheken	55	0,0
5232	EH.m.medizinischen und orthopädischen Artikeln	24 197	1,2
523	Verkaufsräumen)	24 253	1,2
5241	EH.m.Textilien	2 451	0,1
5242	EH.m.Bekleidung	5 895	0,3
5243	EH.m.Schuhen und Lederwaren	4 691	0,2
5244	EH.m.Möbeln, Einrichtungsgegenständen und Hausrat, ang	19 892	1,0
5245	EH.m.elektrischen Haushaltsgeräten, Geräten der Unterhaltungselektronik und Musikinstrumenten	232 924	11,2
5246	EH.m.Metallwaren, Anstrichmitteln, Bau- und Heimwerkerbedarf	14 073	0,7
5247	EH.m.Büchern, Zeitschriften, Zeitungen, Schreibwaren und Bürobedarf	3 813	0,2
5248	EH.m.Tapeten, Bodenbelägen, Kunstgegenständen, Briefmarken, Münzen, Geschenkartikeln, Uhren, Schmuck und Spielwaren	65 448	3,2
5249	Facheinzelhandel, ang (in Verkaufsräumen)	114 538	5,5
524	Sonstiger Facheinzelhandel (in Verkaufsräumen)	463 723	22,4
525	EH.m.Antiquitäten und Gebrauchtwaren (in Verkaufsräumen)	858	0,0
5261	Versandhandel	485	0,0
5262	EH.an Verkaufsständen und auf Märkten	1 022	0,0
5263	Sonstiger Einzelhandel (nicht in Verkaufsräumen)	18 706	0,9
526	Einzelhandel (nicht in Verkaufsräumen)	20 213	1,0
527	Reparatur von Gebrauchsgütern	1 321 447	63,7
52	Einzelhandel (ohne Handel mit KFZ und ohne Tankstellen)	1 852 802	89,3
5	Insgesamt	2 074 265	100,0
<b>179 Sonstige Dienstleistungen</b>			
501	Handel mit Kraftwagen	234 951	5,6
502	Instandhaltung und Reparatur von Kraftwagen	52 794	1,3
503	Handel mit Kraftwagenteilen und -zubehör	37 563	0,9



## 2.1 Umsatz nach Tätigkeiten und Wirtschaftszweigen 2005

Nummer der Klas- sifikation 1)	Waren-Code und Tätigkeit - Wirtschaftszweig	Umsatz	
		1 000 Euro	%
504	Handel mit Krafträdern, Kraftradteilen und -zubehör, Instandhaltung und Reparatur von Krafträdern	519	0,0
505	Tankstellen	42 511	1,0
50	KFZ-Handel, Tankstellen	368 340	8,8
511	Handelsvermittlung	132 917	3,2
5121	GH.m.Getreide, Saatgut und Futtermitteln	57 525	1,4
5122	GH.m.Blumen und Pflanzen	2 571	0,1
5123	GH.m.lebenden Tieren	9 884	0,2
5124	GH.m.Häuten, Fellen und Leder	1 689	0,0
5125	GH.m.Rohtabak	5 063	0,1
512	GH.m.landwirtschaftlichen Grundstoffen und lebenden Tieren	76 732	1,8
5131	GH.m.Obst, Gemüse und Kartoffeln	208 303	5,0
5132	GH.m.Fleisch, Fleischwaren, Geflügel und Wild	1 863	0,0
5133	GH.m.Milch, Milchzeugnissen, Eiern, Speiseölen und Nahrungsfetten	37 493	0,9
5134	GH.m.Getränken	23 822	0,6
5136	GH.m.Zucker, Süßwaren und Backwaren	6 942	0,2
5138	GH.m.sonstigen Nahrungsmitteln	54 321	1,3
5139	GH.m.Nahrungsmitteln, Getränken und Tabakwaren, oaS	37 834	0,9
513	GH.m.Nahrungsmitteln, Getränken und Tabakwaren	370 578	8,9
5141	GH.m.Textilien	6 299	0,2
5142	GH.m.Bekleidung und Schuhe	15 974	0,4
5143	GH.m_elektrischen Haushaltsgeräten und Geräten der Unterhaltungselektronik	300 968	7,2
5144	Reinigungsmitteln	9 730	0,2
5145	GH.m.kosmetischen Erzeugnissen und Körperpflegemitteln	9 923	0,2
5146	GH.m.pharmazeutischen, medizinischen und orthopädischen Erzeugnissen	124 112	3,0
5147	GH.m.sonstigen Gebrauchs- und Verbrauchsgütern	225 182	5,4
514	GH.m.Gebrauchs- und Verbrauchsgütern	692 189	16,6
5151	GH.m.festen Brennstoffen und Mineralölerzeugnissen	578 312	13,9
5152	GH.m.Erzen, Metallen und Metallhalbzeug	21 824	0,5
5153	GH.m.Holz, Baustoffen, Anstrichmitteln und Sanitärkeramik	141 240	3,4
5154	Heizung	45 275	1,1
5155	GH.m.chemischen Erzeugnissen	27 605	0,7
5156	GH.m.sonstigen Halbwaren	226	0,0
5157	GH.m.Altmaterialien und Reststoffen	49 725	1,2
515	GH.m.nicht landwirtschaftlichen Rohstoffen und Halbwaren, Altmaterialien und Reststoffen	864 207	20,8
5181	GH.m.Werkzeugmaschinen	18 737	0,5
5182	GH.m.Bergwerks-, Bau- und Baustoffmaschinen	89 887	2,2
5183	GH.m.Textil-, Näh- und Strickmaschinen	138	0,0
5184	GH.m.Datenverarbeitungsgeräten, peripheren Einheiten und Software	404 325	9,7
5185	GH.m.sonstigen Büromaschinen und Büromöbeln	15 817	0,4
5186	GH.m_elektronischen Bauelementen	6 168	0,1
5187	GH.m.sonstigen Maschinen, Ausrüstungen und Zubehör (ohne landwirtschaftliche Maschinen)	451 087	10,8
5188	GH.m.landwirtschaftlichen Maschinen und Geräten	44 048	1,1
518	GH.m.Maschinen, Ausrüstungen und Zubehör	1 030 207	24,8
519	Sonstiger Großhandel	77 695	1,9
51	Handelsvermittlung und Großhandel (ohne KFZ)	3 244 525	77,9
52111	EH.m.Nahrungsmitteln, Getränken und Tabakwaren, oaS	17 354	0,4
52112	Sonstiger EH.m.Waren verschiedener Art, Hauptrichtung Nahrungsmittel, Getränke und Tabakwaren	18 569	0,4
5211	EH.m.Waren verschiedener Art, Hauptrichtung Nahrungsmittel, Getränke und Tabakwaren	35 923	0,9
52121	EH.m.Waren verschiedener Art (ohne Nahrungsmittel)	5 454	0,1
52122	EH.m.Waren verschiedener Art, Hauptrichtung Nicht-Nahrungsmittel	3 403	0,1
5212	Sonstiger Einzelhandel mit Waren verschiedener Art	8 856	0,2
521	EH.m.Waren verschiedener Art (in Verkaufsräumen)	44 780	1,1
5222	EH.m.Fleisch, Fleischwaren, Geflügel und Wild	3 646	0,1
5224	EH.m.Back- und Süßwaren	764	0,0
5225	EH.m.Getränken	3 111	0,1
5226	EH.m.Tabakwaren	11 778	0,3
5227	Sonstiger Fach-Einzelhandel mit Nahrungsmitteln	2 696	0,1
522	Fach-Einzelhandel mit Nahrungsmitteln, Getränken und Tabakwaren (in Verkaufsräumen)	21 995	0,5
5231	Apotheken	4 413	0,1
5232	EH.m.medizinischen und orthopädischen Artikeln	25 704	0,6
5233	EH.m.Parfümeriewaren und Körperpflegemitteln	10 208	0,2
523	Verkaufsräumen)	40 326	1,0
5241	EH.m.Textilien	718	0,0
5242	EH.m.Bekleidung	37 911	0,9
5243	EH.m.Schuhen und Lederwaren	1 777	0,0
5244	EH.m.Möbeln, Einrichtungsgegenständen und Hausrat, ang	31 461	0,8
5245	EH.m_elektrischen Haushaltsgeräten, Geräten der Unterhaltungselektronik und Musikinstrumenten	82 986	2,0
5246	EH.m.Metallwaren, Anstrichmitteln, Bau- und Heimwerkerbedarf	24 367	0,6
5247	EH.m.Büchern, Zeitschriften, Zeitungen, Schreibwaren und Bürobedarf	14 713	0,4
5248	EH.m.Tapeten, Bodenbelägen, Kunstgegenständen, Briefmarken, Münzen, Geschenkartikeln, Uhren, Schmuck und Spielwaren	29 092	0,7

1) Klassifikation der Wirtschaftszweige, Ausgabe 2003.

## 2.1 Umsatz nach Tätigkeiten und Wirtschaftszweigen 2005

Nummer der Klas- sifikation 1)	Waren-Code und Tätigkeit - Wirtschaftszweig	Umsatz	
		1 000 Euro	%
5249	Facheinzelhandel, ang (in Verkaufsräumen)	134 253	3,2
524	Sonstiger Facheinzelhandel (in Verkaufsräumen)	357 278	8,6
525	EH.m.Antiquitäten und Gebrauchsgüter (in Verkaufsräumen)	4 308	0,1
5261	Versandhandel	20 843	0,5
5262	EH.an Verkaufsständen und auf Märkten	2 636	0,1
5263	Sonstiger Einzelhandel (nicht in Verkaufsräumen)	47 359	1,1
526	Einzelhandel (nicht in Verkaufsräumen)	70 838	1,7
527	Reparatur von Gebrauchsgütern	9 987	0,2
52	Einzelhandel (ohne Handel mit KFZ und ohne Tankstellen)	549 513	13,2
5	Insgesamt	4 162 377	100,0
<b>180 Herstellung, Verarbeitung, andere industr. Tätigk. od. Umsatz aus Land-, Forstwirtschaft u. Fischerei</b>			
501	Handel mit Kraftwagen	3 081	0,2
502	Instandhaltung und Reparatur von Kraftwagen	31 156	2,0
503	Handel mit Kraftwagenteilen und -zubehör	12 575	0,8
504	Handel mit Krafträdern, Kraftradteilen und -zubehör, Instandhaltung und Reparatur von Krafträdern	2 211	0,1
505	Tankstellen	650	0,0
50	KFZ-Handel, Tankstellen	49 672	3,2
511	Handelsvermittlung	1 920	0,1
5121	GH.m.Getreide, Saatgut und Futtermitteln	32 989	2,1
5122	GH.m.Blumen und Pflanzen	8 485	0,5
5123	GH.m.lebenden Tieren	2 004	0,1
512	GH.m.landwirtschaftlichen Grundstoffen und lebenden Tieren	43 478	2,8
5131	GH.m.Obst, Gemüse und Kartoffeln	13 604	0,9
5132	GH.m.Fleisch, Fleischwaren, Geflügel und Wild	24 819	1,6
5133	GH.m.Milch, Milcherzeugnissen, Eiern, Speiseölen und Nahrungsfetten	56 786	3,7
5134	GH.m.Getränken	22 450	1,4
5136	GH.m.Zucker, Süßwaren und Backwaren	5 622	0,4
5137	GH.m.Kaffee, Tee, Kakao und Gewürzen	1 461	0,1
5138	GH.m.sonstigen Nahrungsmitteln	58 596	3,8
5139	GH.m.Nahrungsmitteln, Getränken und Tabakwaren, oaS	3 733	0,2
513	GH.m.Nahrungsmitteln, Getränken und Tabakwaren	187 071	12,0
5142	GH.m.Bekleidung und Schuhen	4 516	0,3
5143	GH.m.elektrischen Haushaltsgeräten und Geräten der Unterhaltungselektronik	9 968	0,6
5145	GH.m.kosmetischen Erzeugnissen und Körperpflegemitteln	38 620	2,5
5146	GH.m.pharmazeutischen, medizinischen und orthopädischen Erzeugnissen	94 147	6,1
5147	GH.m.sonstigen Gebrauchs- und Verbrauchsgütern	142 488	9,2
514	GH.m.Gebrauchs- und Verbrauchsgütern	289 739	18,6
5151	GH.m.festen Brennstoffen und Mineralölprodukten	71 769	4,6
5152	GH.m.Erzen, Metallen und Metallhalbzeug	96 332	6,2
5153	GH.m.Holz, Baustoffen, Anstrichmitteln und Sanitärkeramik	77 834	5,0
5154	Heizung	122 761	7,9
5155	GH.m.chemischen Erzeugnissen	244 847	15,7
5156	GH.m.sonstigen Halbwaren	3 341	0,2
5157	GH.m.Altmaterialien und Reststoffen	9 328	0,6
515	GH.m.nicht landwirtschaftlichen Rohstoffen und Halbwaren, Altmaterialien und Reststoffen	626 212	40,3
5182	GH.m.Bergwerks-, Bau- und Baustoffmaschinen	2 779	0,2
5184	GH.m.Datenverarbeitungsgeräten, peripheren Einheiten und Software	2 011	0,1
5186	GH.m.elektronischen Bauelementen	30	0,0
5187	GH.m.sonstigen Maschinen, Ausrüstungen und Zubehör (ohne landwirtschaftliche Maschinen)	86 048	5,5
5188	GH.m.landwirtschaftlichen Maschinen und Geräten	23 412	1,5
518	GH.m.Maschinen, Ausrüstungen und Zubehör	114 280	7,3
519	Sonstiger Großhandel	31 150	2,0
51	Handelsvermittlung und Großhandel (ohne KFZ)	1 293 850	83,2
52111	EH.m.Nahrungsmitteln, Getränken und Tabakwaren, oaS	2 244	0,1
52112	Sonstiger EH.m.Waren verschiedener Art, Hauptrichtung Nahrungsmittel, Getränke und Tabakwaren	74	0,0
5211	EH.m.Waren verschiedener Art, Hauptrichtung Nahrungsmittel, Getränke und Tabakwaren	2 318	0,1
52122	EH.m.Waren verschiedener Art, Hauptrichtung Nicht-Nahrungsmittel	5 427	0,3
5212	Sonstiger Einzelhandel mit Waren verschiedener Art	5 427	0,3
521	EH.m.Waren verschiedener Art (in Verkaufsräumen)	7 745	0,5
5221	EH.m.Obst, Gemüse und Kartoffeln	661	0,0
5222	EH.m.Fleisch, Fleischwaren, Geflügel und Wild	7 713	0,5
5224	EH.m.Back- und Süßwaren	21 542	1,4
5225	EH.m.Getränken	2 710	0,2
5227	Sonstiger Fach-Einzelhandel mit Nahrungsmitteln	712	0,0
522	Fach-Einzelhandel mit Nahrungsmitteln, Getränken und Tabakwaren (in Verkaufsräumen)	33 337	2,1
5231	Apotheken	748	0,0
5232	EH.m.medizinischen und orthopädischen Artikeln	26 882	1,7
523	Verkaufsräumen)	27 630	1,8

1) Klassifikation der Wirtschaftszweige, Ausgabe 2003.

## 2.1 Umsatz nach Tätigkeiten und Wirtschaftszweigen 2005

Nummer der Klas- sifikation 1)	Waren-Code und Tätigkeit - Wirtschaftszweig	Umsatz	
		1 000 Euro	%
5242	EH.m.Bekleidung	1 064	0,1
5243	EH.m.Schuhen und Lederwaren	6 763	0,4
5244	EH.m.Möbeln, Einrichtungsgegenständen und Hausrat, ang	46 341	3,0
5245	EH.m.elektrischen Haushaltsgeräten, Geräten der Unterhaltungselektronik und Musikinstrumenten	14 433	0,9
5246	EH.m.Metallwaren, Anstrichmitteln, Bau- und Heimwerkerbedarf	26 435	1,7
5247	EH.m.Büchern, Zeitschriften, Zeitungen, Schreibwaren und Bürobedarf	3 682	0,2
5248	EH.m.Tapeten, Bodenbelägen, Kunstgegenständen, Briefmarken, Münzen, Geschenkartikeln, Uhren, Schmuck und Spielwaren	5 121	0,3
5249	Facheinzelhandel, ang (in Verkaufsräumen)	24 027	1,5
524	Sonstiger Facheinzelhandel (in Verkaufsräumen)	127 865	8,2
525	EH.m.Antiquitäten und Gebrauchsgüter (in Verkaufsräumen)	5 692	0,4
5261	Versandhandel	796	0,1
5263	Sonstiger Einzelhandel (nicht in Verkaufsräumen)	5 886	0,4
526	Einzelhandel (nicht in Verkaufsräumen)	6 682	0,4
527	Reparatur von Gebrauchsgütern	2 755	0,2
52	Einzelhandel (ohne Handel mit KFZ und ohne Tankstellen)	211 707	13,6
5	Insgesamt	1 555 229	100,0
<b>Sonstige Tätigkeiten</b>			
501	Handel mit Kraftwagen	238 032	4,2
502	Instandhaltung und Reparatur von Kraftwagen	83 950	1,5
503	Handel mit Kraftwagenteilen und -zubehör	50 138	0,9
504	Handel mit Krafträdern, Kraftradteilen und -zubehör, Instandhaltung und Reparatur von Krafträdern	2 730	0,0
505	Tankstellen	43 161	0,8
50	KFZ-Handel, Tankstellen	418 012	7,3
511	Handelsvermittlung	134 837	2,4
5121	GH.m.Getreide, Saatgut und Futtermittel	90 515	1,6
5122	GH.m.Blumen und Pflanzen	11 056	0,2
5123	GH.m.lebenden Tieren	11 888	0,2
5124	GH.m.Häuten, Fellen und Leder	1 689	0,0
5125	GH.m.Rohtabak	5 063	0,1
512	GH.m.landwirtschaftlichen Grundstoffen und lebenden Tieren	120 210	2,1
5131	GH.m.Obst, Gemüse und Kartoffeln	221 908	3,9
5132	GH.m.Fleisch, Fleischwaren, Geflügel und Wild	26 682	0,5
5133	GH.m.Milch, Milchzeugnissen, Eiern, Speiseölen und Nahrungsfetten	94 279	1,6
5134	GH.m.Getränken	46 272	0,8
5136	GH.m.Zucker, Süßwaren und Backwaren	12 564	0,2
5137	GH.m.Kaffee, Tee, Kakao und Gewürzen	1 461	0,0
5138	GH.m.sonstigen Nahrungsmitteln	112 917	2,0
5139	GH.m.Nahrungsmitteln, Getränken und Tabakwaren, oaS	41 567	0,7
513	GH.m.Nahrungsmitteln, Getränken und Tabakwaren	557 649	9,8
5141	GH.m.Textilien	6 299	0,1
5142	GH.m.Bekleidung und Schuhen	20 490	0,4
5143	GH.m.elektrischen Haushaltsgeräten und Geräten der Unterhaltungselektronik	310 936	5,4
5144	Reinigungsmitteln	9 730	0,2
5145	GH.m.kosmetischen Erzeugnissen und Körperpflegemitteln	48 544	0,8
5146	GH.m.pharmazeutischen, medizinischen und orthopädischen Erzeugnissen	218 259	3,8
5147	GH.m.sonstigen Gebrauchs- und Verbrauchsgütern	367 670	6,4
514	GH.m.Gebrauchs- und Verbrauchsgütern	981 928	17,2
5151	GH.m.festen Brennstoffen und Mineralölerzeugnissen	650 081	11,4
5152	GH.m.Erzen, Metallen und Metallhalbezeug	118 155	2,1
5153	GH.m.Holz, Baustoffen, Anstrichmitteln und Sanitärkeramik	219 074	3,8
5154	Heizung	168 036	2,9
5155	GH.m.chemischen Erzeugnissen	272 451	4,8
5156	GH.m.sonstigen Halbwaren	3 568	0,1
5157	GH.m.Altmaterialien und Reststoffen	59 053	1,0
515	GH.m.nicht landwirtschaftlichen Rohstoffen und Halbwaren, Altmaterialien und Reststoffen	1 490 418	26,1
5181	GH.m.Werkzeugmaschinen	18 737	0,3
5182	GH.m.Bergwerks-, Bau- und Baustoffmaschinen	92 666	1,6
5183	GH.m.Textil-, Näh- und Strickmaschinen	138	0,0
5184	GH.m.Datenverarbeitungsgeräten, peripheren Einheiten und Software	406 336	7,1
5185	GH.m.sonstigen Büromaschinen und Büromöbeln	15 817	0,3
5186	GH.m.elektronischen Bauelementen	6 197	0,1
5187	GH.m.sonstigen Maschinen, Ausrüstungen und Zubehör (ohne landwirtschaftliche Maschinen)	537 135	9,4
5188	GH.m.landwirtschaftlichen Maschinen und Geräten	67 461	1,2
518	GH.m.Maschinen, Ausrüstungen und Zubehör	1 144 487	20,0
519	Sonstiger Großhandel	108 845	1,9
51	Handelsvermittlung und Großhandel (ohne KFZ)	4 538 375	79,4

1) Klassifikation der Wirtschaftszweige, Ausgabe 2003.

## 2.1 Umsatz nach Tätigkeiten und Wirtschaftszweigen 2005

Nummer der Klas- sifikation 1)	Waren-Code und Tätigkeit - Wirtschaftszweig	Umsatz	
		1 000 Euro	%
52111	EH.m.Nahrungsmitteln, Getränken und Tabakwaren, oaS	19 598	0,3
52112	Sonstiger EH.m.Waren verschiedener Art, Hauptrichtung Nahrungsmittel, Getränke und Tabakwaren	18 644	0,3
5211	EH.m.Waren verschiedener Art, Hauptrichtung Nahrungsmittel, Getränke und Tabakwaren	38 241	0,7
52121	EH.m.Waren verschiedener Art (ohne Nahrungsmittel)	5 454	0,1
52122	EH.m.Waren verschiedener Art, Hauptrichtung Nicht-Nahrungsmittel	8 830	0,2
5212	Sonstiger Einzelhandel mit Waren verschiedener Art	14 284	0,2
521	EH.m.Waren verschiedener Art (in Verkaufsräumen)	52 525	0,9
5221	EH.m.Obst, Gemüse und Kartoffeln	661	0,0
5222	EH.m.Fleisch, Fleischwaren, Geflügel und Wild	11 359	0,2
5224	EH.m.Back- und Süßwaren	22 305	0,4
5225	EH.m.Getränken	5 821	0,1
5226	EH.m.Tabakwaren	11 778	0,2
5227	Sonstiger Fach-Einzelhandel mit Nahrungsmitteln	3 408	0,1
522	Fach-Einzelhandel mit Nahrungsmitteln, Getränken und Tabakwaren (in Verkaufsräumen)	55 332	1,0
5231	Apotheken	5 162	0,1
5232	EH.m.medizinischen und orthopädischen Artikeln	52 586	0,9
5233	EH.m.Parfümeriewaren und Körperpflegemitteln	10 208	0,2
523	Verkaufsräumen)	67 956	1,2
5241	EH.m.Textilien	718	0,0
5242	EH.m.Bekleidung	38 975	0,7
5243	EH.m.Schuhen und Lederwaren	8 540	0,1
5244	EH.m.Möbeln, Einrichtungsgegenständen und Hausrat, ang	77 801	1,4
5245	EH.m.elektrischen Haushaltsgeräten, Geräten der Unterhaltungselektronik und Musikinstrumenten	97 419	1,7
5246	EH.m.Metallwaren, Anstrichmitteln, Bau- und Heimwerkerbedarf	50 802	0,9
5247	EH.m.Büchern, Zeitschriften, Zeitungen, Schreibwaren und Bürobedarf	18 395	0,3
5248	EH.m.Tapeten, Bodenbelägen, Kunstgegenständen, Briefmarken, Münzen, Geschenkartikeln, Uhren, Schmuck und Spielwaren	34 213	0,6
5249	Facheinzelhandel, ang (in Verkaufsräumen)	158 280	2,8
524	Sonstiger Facheinzelhandel (in Verkaufsräumen)	485 144	8,5
525	EH.m.Antiquitäten und Gebrauchtwaren (in Verkaufsräumen)	10 000	0,2
5261	Versandhandel	21 639	0,4
5262	EH.an Verkaufsständen und auf Märkten	2 636	0,0
5263	Sonstiger Einzelhandel (nicht in Verkaufsräumen)	53 245	0,9
526	Einzelhandel (nicht in Verkaufsräumen)	77 520	1,4
527	Reparatur von Gebrauchsgütern	12 742	0,2
52	Einzelhandel (ohne Handel mit KFZ und ohne Tankstellen)	761 220	13,3
5	Insgesamt	5 717 606	100,0
<b>Zusammen</b>			
501	Handel mit Kraftwagen	119 751 513	10,1
502	Instandhaltung und Reparatur von Kraftwagen	15 787 729	1,3
503	Handel mit Kraftwagenteilen und -zubehör	19 494 816	1,6
504	Handel mit Krafträdern, Kraftradteilen und -zubehör, Instandhaltung und Reparatur von Krafträdern	2 343 811	0,2
505	Tankstellen	9 065 238	0,8
50	KFZ-Handel, Tankstellen	166 443 106	14,1
511	Handelsvermittlung	3 859 959	0,3
5121	GH.m.Getreide, Saatgut und Futtermitteln	19 517 167	1,6
5122	GH.m.Blumen und Pflanzen	3 246 492	0,3
5123	GH.m.lebenden Tieren	9 718 933	0,8
5124	GH.m.Häuten, Fellen und Leder	675 206	0,1
5125	GH.m.Rohtabak	147 939	0,0
512	GH.m.landwirtschaftlichen Grundstoffen und lebenden Tieren	33 305 737	2,8
5131	GH.m.Obst, Gemüse und Kartoffeln	17 181 457	1,5
5132	GH.m.Fleisch, Fleischwaren, Geflügel und Wild	14 613 864	1,2
5133	GH.m.Milch, Milchzeugnissen, Eiern, Speiseölen und Nahrungsfetten	7 526 505	0,6
5134	GH.m.Getränken	20 450 559	1,7
5135	GH.m.Tabakwaren	12 653 160	1,1
5136	GH.m.Zucker, Süßwaren und Backwaren	4 003 714	0,3
5137	GH.m.Kaffee, Tee, Kakao und Gewürzen	3 622 725	0,3
5138	GH.m.sonstigen Nahrungsmitteln	15 955 874	1,3
5139	GH.m.Nahrungsmitteln, Getränken und Tabakwaren, oaS	28 525 527	2,4
513	GH.m.Nahrungsmitteln, Getränken und Tabakwaren	124 533 386	10,5
5141	GH.m.Textilien	3 305 182	0,3
5142	GH.m.Bekleidung und Schuhen	10 482 745	0,9
5143	GH.m.elektrischen Haushaltsgeräten und Geräten der Unterhaltungselektronik	43 242 460	3,7
5144	Reinigungsmitteln	3 972 689	0,3
5145	GH.m.kosmetischen Erzeugnissen und Körperpflegemitteln	6 089 059	0,5
5146	GH.m.pharmazeutischen, medizinischen und orthopädischen Erzeugnissen	50 381 822	4,3
5147	GH.m.sonstigen Gebrauchs- und Verbrauchsgütern	41 394 350	3,5

## 2.1 Umsatz nach Tätigkeiten und Wirtschaftszweigen 2005

Nummer der Klas- sifikation 1)	Waren-Code und Tätigkeit - Wirtschaftszweig	Umsatz	
		1 000 Euro	%
514	GH.m.Gebrauchs- und Verbrauchsgütern	158 868 306	13,4
5151	GH.m.festen Brennstoffen und Mineralölerzeugnissen	103 765 938	8,8
5152	GH.m.Erzen, Metallen und Metallhalbzeug	40 025 761	3,4
5153	GH.m.Holz, Baustoffen, Anstrichmitteln und Sanitärkeramik	34 175 969	2,9
5154	Heizung	22 509 586	1,9
5155	GH.m.chemischen Erzeugnissen	22 764 633	1,9
5156	GH.m.sonstigen Halbwaren	1 073 537	0,1
5157	GH.m.Altmaterialien und Reststoffen	8 653 658	0,7
515	GH.m.nicht landwirtschaftlichen Rohstoffen und Halbwaren, Altmaterialien und Reststoffen	232 969 082	19,7
5181	GH.m.Werkzeugmaschinen	3 140 922	0,3
5182	GH.m.Bergwerks-, Bau- und Baustoffmaschinen	3 725 435	0,3
5183	GH.m.Textil-, Näh- und Strickmaschinen	237 496	0,0
5184	GH.m.Datenverarbeitungsgeräten, peripheren Einheiten und Software	29 850 525	2,5
5185	GH.m.sonstigen Büromaschinen und Büromöbeln	2 652 127	0,2
5186	GH.m.elektronischen Bauelementen	6 729 925	0,6
5187	GH.m.sonstigen Maschinen, Ausrüstungen und Zubehör (ohne landwirtschaftliche Maschinen)	30 411 321	2,6
5188	GH.m.landwirtschaftlichen Maschinen und Geräten	5 818 057	0,5
518	GH.m.Maschinen, Ausrüstungen und Zubehör	82 565 806	7,0
519	Sonstiger Großhandel	41 461 264	3,5
51	Handelsvermittlung und Großhandel (ohne KFZ)	677 563 540	57,2
52111	EH.m.Nahrungsmitteln, Getränken und Tabakwaren, oaS	89 720 775	7,6
52112	Sonstiger EH.m.Waren verschiedener Art, Hauptrichtung Nahrungsmittel, Getränke und Tabakwaren	32 608 756	2,8
5211	EH.m.Waren verschiedener Art, Hauptrichtung Nahrungsmittel, Getränke und Tabakwaren	122 329 531	10,3
52121	EH.m.Waren verschiedener Art (ohne Nahrungsmittel)	3 570 664	0,3
52122	EH.m.Waren verschiedener Art, Hauptrichtung Nicht-Nahrungsmittel	15 375 695	1,3
5212	Sonstiger Einzelhandel mit Waren verschiedener Art	18 946 359	1,6
521	EH.m.Waren verschiedener Art (in Verkaufsräumen)	141 275 891	11,9
5221	EH.m.Obst, Gemüse und Kartoffeln	937 834	0,1
5222	EH.m.Fleisch, Fleischwaren, Geflügel und Wild	1 875 276	0,2
5223	EH.m.Fisch, Meeresfrüchten und Fischerzeugnissen	266 607	0,0
5224	EH.m.Back- und Süßwaren	1 489 919	0,1
5225	EH.m.Getränken	4 740 371	0,4
5226	EH.m.Tabakwaren	2 088 432	0,2
5227	Sonstiger Fach-Einzelhandel mit Nahrungsmitteln	1 356 308	0,1
522	Fach-Einzelhandel mit Nahrungsmitteln, Getränken und Tabakwaren (in Verkaufsräumen)	12 754 749	1,1
5231	Apotheken	29 425 997	2,5
5232	EH.m.medizinischen und orthopädischen Artikeln	2 499 296	0,2
5233	EH.m.Parfümeriewaren und Körperpflegemitteln	11 264 792	1,0
523	Verkaufsräumen)	43 190 085	3,6
5241	EH.m.Textilien	1 063 606	0,1
5242	EH.m.Bekleidung	24 274 446	2,1
5243	EH.m.Schuhen und Lederwaren	6 306 751	0,5
5244	EH.m.Möbeln, Einrichtungsgegenständen und Hausrat, ang	19 594 574	1,7
5245	EH.m.elektrischen Haushaltsgeräten, Geräten der Unterhaltungselektronik und Musikinstrumenten	12 317 543	1,0
5246	EH.m.Metallwaren, Anstrichmitteln, Bau- und Heimwerkerbedarf	16 073 179	1,4
5247	EH.m.Büchern, Zeitschriften, Zeitungen, Schreibwaren und Bürobedarf	5 821 241	0,5
5248	EH.m.Tapeten, Bodenbelägen, Kunstgegenständen, Briefmarken, Münzen, Geschenkartikeln, Uhren, Schmuck und Spielwaren	6 726 581	0,6
5249	Facheinzelhandel, ang (in Verkaufsräumen)	19 782 709	1,7
524	Sonstiger Facheinzelhandel (in Verkaufsräumen)	111 960 630	9,5
525	EH.m.Antiquitäten und Gebrauchtwaren (in Verkaufsräumen)	722 978	0,1
5261	Versandhandel	17 639 987	1,5
5262	EH.an Verkaufsständen und auf Märkten	1 149 020	0,1
5263	Sonstiger Einzelhandel (nicht in Verkaufsräumen)	9 384 822	0,8
526	Einzelhandel (nicht in Verkaufsräumen)	28 173 828	2,4
527	Reparatur von Gebrauchsgütern	1 493 032	0,1
52	Einzelhandel (ohne Handel mit KFZ und ohne Tankstellen)	339 571 193	28,7
5	Insgesamt	1 183 577 839	100,0

## 2.2 Umsatz nach Wirtschaftszweigen und Tätigkeiten 2005

Waren-Code	Nummer der Klassifikation <sup>1)</sup>	Umsatz	
	und		
	Wirtschaftszweig		
	-----		
	Tätigkeit	1 000 Euro	Prozent
501 Handel mit Kraftwagen			
045	Handel mit Kraftwagen	99 413 478	83,0
046	Instandhaltung und Reparatur von Kraftwagen, Autowaschanlagen	10 449 938	8,7
047	Handel mit Reifen	1 115 201	0,9
048	Handel mit anderen Kraftwagenteilen und anderem Kraftwagenzubehör	7 425 937	6,2
049	Handel mit Krafträdern, deren Teilen und Zubehör	525 089	0,4
050	Instandhaltung und Reparatur von Krafträdern	84 241	0,1
051	Handel mit Kraftstoffen an Tankstellen	252 992	0,2
	Kraftfahrzeughandel; Instandhaltung und Reparatur von KFZ; Handel mit Kraftstoffen an Tankstellen	119 266 876	99,6
059	V.v.Waren, anderweitig nicht genannt	1 546	0,0
	Handelsvermittlung (ohne Vermittlung von KFZ, und Kraftstoffen an Tankstellen)	1 546	0,0
068	Gh.m.Getränken	6 143	0,0
073	Gh.m.Textilien (Heimtextilien)	4 334	0,0
092	Gh.m.Mineralölerzeugnissen	730	0,0
094	Gh.m.Eisen, Stahl, Eisen- und Stahlhalbzeug	3 611	0,0
095	Gh.m.NE-Metallen und NE-Metallhalbzeug	722	0,0
102	Gh.m.Werkzeugen und Kleineisenwaren	730	0,0
105	Gh.m.chemischen Erzeugnissen	722	0,0
108	Gh.m.Werkzeugmaschinen	730	0,0
113	Gh.m.Büromöbeln	1 445	0,0
117	Gh.m.sonstigen Ausrüstungen und Zubehör für Maschinen sowie technischem Bedarf	20 463	0,0
118	Gh.m.landwirtschaftlichen Maschinen und Geräten (z.B. Traktoren)	82 208	0,1
	Großhandel (ohne KFZ-Handel, aber einschl. Großhandel mit Kraftstoffen nicht an Tankstellen)	121 838	0,1
123	Eh.m.Brot, Back- und Konditorwaren (einschließlich Pizza)	2 526	0,0
124	Eh.m.Süßwaren (einschließlich Speiseeis)	5 005	0,0
125	Eh.m.Wasser und nichtalkoholischen Getränken	6 392	0,0
126	Eh.m.Spirituosen	1 841	0,0
127	Eh.m.Wein und Sekt	4 123	0,0
128	Eh.m.Bier	2 577	0,0
129	Eh.m.Tabakwaren	22 022	0,0
130	Eh.m.Milch, Milcherzeugnissen (z.B. Joghurt, Quark, Käse)	325	0,0
131	Eh.m.Kaffee, Tee, Kakao	470	0,0
134	Eh.m.sonstigen Nahrungsmitteln	1 108	0,0
137	Eh.m.kosmetischen Erzeugnissen und Körperpflegemitteln	703	0,0
138	Eh.m.Drogerieartikeln	1 050	0,0
139	Eh.m.Textilien (z.B.Bettwäsche, Decken, Kissen, Matratzen, Tischwäsche, Handtücher, Meterware)	85	0,0
140	Eh.m.Herrenbekleidung und Bekleidungszubehör	125	0,0
141	Eh.m.Damenbekleidung und Bekleidungszubehör	2 084	0,0
142	Eh.m.Kinder- und Säuglingsbekleidung und Bekleidungszubehör	171	0,0
144	Eh.m.Schuhen	171	0,0
146	Eh.m.Wohnmöbeln	85	0,0
149	Eh.m.keramischen Erzeugnissen und Glaswaren	85	0,0
151	Eh.m.Heimtextilien (z.B. Vorhänge, Gardinen; jedoch ohne Teppiche)	85	0,0
155	Eh.m.Eisen-, Metall- und Kunststoffwaren, ang	1 353	0,0
157	Eh.m.Bau- und Heimwerkerbedarf	2 562	0,0
159	Eh.m.Büchern und Fachzeitschriften	3 137	0,0
160	Eh.m.Unterhaltungszeitschriften und Zeitungen	3 168	0,0
163	Eh.m.Kunstgegenständen, Bildern, kunstgew. Erzeugnissen, Briefmarken, Münzen und Geschenkart.	85	0,0
166	Eh.m.Blumen, Pflanzen und Saatgut	117	0,0
172	Eh.m.Fahrrädern, Fahrradteilen und -zubehör	4 341	0,0
173	Eh.m.Sport- und Campingartikeln (ohne Campingmöbel)	10 743	0,0
174	Eh.m.Wasch-, Putz- und Reinigungsmitteln	9 134	0,0
175	Eh.m.Brennstoffen	96	0,0
176	Eh.m.Waren, anderweitig nicht genannt	37 348	0,0
	Einzelhandel (ohne Reparatur von Gebrauchsgütern)	123 119	0,1
178	Reparatur von Gebrauchsgütern	101	0,0
	Reparatur von Gebrauchsgütern	101	0,0
179	Sonstige Dienstleistungen	234 951	0,2
180	Herstellung,Verarbeitung, andere industr.Tätigk.od.Umsatz aus Land-,Forstwirtschaft u.Fischerei	3 081	0,0
	Sonstige Tätigkeiten	238 032	0,2
	Zusammen	119 751 513	100,0
502 Instandhaltung und Reparatur von Kraftwagen			
045	Handel mit Kraftwagen	1 521 940	9,6
046	Instandhaltung und Reparatur von Kraftwagen, Autowaschanlagen	13 170 326	83,4
047	Handel mit Reifen	232 365	1,5
048	Handel mit anderen Kraftwagenteilen und anderem Kraftwagenzubehör	613 940	3,9
049	Handel mit Krafträdern, deren Teilen und Zubehör	24 642	0,2
050	Instandhaltung und Reparatur von Krafträdern	18 893	0,1
051	Handel mit Kraftstoffen an Tankstellen	70 359	0,4
	Kraftfahrzeughandel; Instandhaltung und Reparatur von KFZ; Handel mit Kraftstoffen an Tankstellen	15 652 466	99,1
055	V.v. Maschinen, technischem Bedarf, Wasser- und Luftfahrzeugen	231	0,0

1) Klassifikation der Wirtschaftszweige, Ausgabe 2003.

## 2.2 Umsatz nach Wirtschaftszweigen und Tätigkeiten 2005

Waren-Code	Nummer der Klassifikation <sup>1)</sup> und Wirtschaftszweig ----- Tätigkeit	Umsatz	
		1 000 Euro	Prozent
059	V.v.Waren, anderweitig nicht genannt	125	0,0
	Handelsvermittlung (ohne Vermittlung von KFZ, und Kraftstoffen an Tankstellen)	356	0,0
109	Gh.m.Bergwerks-, Bau- und Baustoffmaschinen	2 301	0,0
116	Gh.m.sonstigen Maschinen (ohne landwirtschaftliche Maschinen)	986	0,0
118	Gh.m.landwirtschaftlichen Maschinen und Geräten (z.B. Traktoren)	2 152	0,0
	Großhandel (ohne KFZ-Handel, aber einschl. Großhandel mit Kraftstoffen nicht an Tankstellen)	5 440	0,0
119	Eh.m.Obst	65	0,0
123	Eh.m.Brot, Back- und Konditorwaren (einschließlich Pizza)	115	0,0
124	Eh.m.Süßwaren (einschließlich Speiseeis)	1 291	0,0
125	Eh.m.Wasser und nichtalkoholischen Getränken	804	0,0
126	Eh.m.Spirituosen	73	0,0
127	Eh.m.Wein und Sekt	989	0,0
128	Eh.m.Bier	1 639	0,0
129	Eh.m.Tabakwaren	5 134	0,0
132	Eh.m.Ölen und Fetten	1 070	0,0
134	Eh.m.sonstigen Nahrungsmitteln	344	0,0
152	Eh.m_elektrischen Haushaltsgeräten und elektrotechnischen Erzeugnissen, ang	2 154	0,0
155	Eh.m.Eisen-, Metall- und Kunststoffwaren, ang	681	0,0
157	Eh.m.Bau- und Heimwerkerbedarf	596	0,0
158	Eh.m.Schreib- und Papierwaren, Schul- und Büroartikel	154	0,0
160	Eh.m.Unterhaltungszeitschriften und Zeitungen	230	0,0
165	Eh.m.Spielwaren	3 319	0,0
171	Eh.m.Telekommunikations-Endgeräten und Mobiltelefonen	2 762	0,0
172	Eh.m.Fahrrädern, Fahrradteilen und -zubehör	4 294	0,0
173	Eh.m.Sport- und Campingartikeln (ohne Campingmöbel)	660	0,0
176	Eh.m.Waren, anderweitig nicht genannt	17 294	0,1
177	Eh.m.Antiquitäten und Gebrauchsgüter	1 212	0,0
	Einzelhandel (ohne Reparatur von Gebrauchsgütern)	44 881	0,3
178	Reparatur von Gebrauchsgütern	636	0,0
	Reparatur von Gebrauchsgütern	636	0,0
179	Sonstige Dienstleistungen	52 794	0,3
180	Herstellung, Verarbeitung, andere industr. Tätigk. od. Umsatz aus Land-, Forstwirtschaft u. Fischerei	31 156	0,2
	Sonstige Tätigkeiten	83 950	0,5
	Zusammen	15 787 729	100,0
<b>503 Handel mit Kraftwagenteilen und -zubehör</b>			
045	Handel mit Kraftwagen	248 003	1,3
046	Instandhaltung und Reparatur von Kraftwagen, Autowaschanlagen	463 075	2,4
047	Handel mit Reifen	4 998 462	25,6
048	Handel mit anderen Kraftwagenteilen und anderem Kraftwagenzubehör	13 399 685	68,7
049	Handel mit Krafträdern, deren Teilen und Zubehör	78 209	0,4
050	Instandhaltung und Reparatur von Krafträdern	9 162	0,0
051	Handel mit Kraftstoffen an Tankstellen	13 307	0,1
	Kraftfahrzeughandel; Instandhaltung und Reparatur von KFZ; Handel mit Kraftstoffen an Tankstellen	19 209 903	98,5
059	V.v.Waren, anderweitig nicht genannt	948	0,0
	Handelsvermittlung (ohne Vermittlung von KFZ, und Kraftstoffen an Tankstellen)	948	0,0
074	Gh.m.Bekleidung und Schuhen	1 968	0,0
075	Gh.m_elektrischen Haushaltsgeräten	24 937	0,1
077	Gh.m_elektrotechnischem Zubehör und Elektroinstallationszubehör	914	0,0
092	Gh.m.Mineralölerzeugnissen	6 988	0,0
093	Gh.m.Erzen	5 852	0,0
094	Gh.m.Eisen, Stahl, Eisen- und Stahlhalbzeug	5 852	0,0
095	Gh.m.NE-Metallen und NE-Metallhalbzeug	11 704	0,1
098	Gh.m.Baustoffen und Bauelementen aus mineralischen Stoffen	2 469	0,0
102	Gh.m.Werkzeugen und Kleineisenwaren	18 243	0,1
105	Gh.m.chemischen Erzeugnissen	3 906	0,0
108	Gh.m.Werkzeugmaschinen	15 785	0,1
111	Gh.m.Datenverarbeitungsgeräten, peripheren Einheiten und Software	592	0,0
116	Gh.m.sonstigen Maschinen (ohne landwirtschaftliche Maschinen)	9 287	0,0
117	Gh.m.sonstigen Ausrüstungen und Zubehör für Maschinen sowie technischem Bedarf	27 190	0,1
118	Gh.m.landwirtschaftlichen Maschinen und Geräten (z.B. Traktoren)	1 668	0,0
	Großhandel (ohne KFZ-Handel, aber einschl. Großhandel mit Kraftstoffen nicht an Tankstellen)	137 355	0,7
123	Eh.m.Brot, Back- und Konditorwaren (einschließlich Pizza)	578	0,0
124	Eh.m.Süßwaren (einschließlich Speiseeis)	794	0,0
125	Eh.m.Wasser und nichtalkoholischen Getränken	610	0,0
126	Eh.m.Spirituosen	670	0,0
127	Eh.m.Wein und Sekt	578	0,0
128	Eh.m.Bier	92	0,0
129	Eh.m.Tabakwaren	6 899	0,0
132	Eh.m.Ölen und Fetten	574	0,0
140	Eh.m.Herrenbekleidung und Bekleidungszubehör	91	0,0
141	Eh.m.Damenbekleidung und Bekleidungszubehör	91	0,0
144	Eh.m.Schuhen	91	0,0
155	Eh.m.Eisen-, Metall- und Kunststoffwaren, ang	3 862	0,0

1) Klassifikation der Wirtschaftszweige, Ausgabe 2003.

## 2.2 Umsatz nach Wirtschaftszweigen und Tätigkeiten 2005

Waren-Code	Nummer der Klassifikation <sup>1)</sup> und Wirtschaftszweig ----- Tätigkeit	Umsatz	
		1 000 Euro	Prozent
171	Eh.m.Telekommunikations-Endgeräten und Mobiltelefonen	366	0,0
172	Eh.m.Fahrrädern, Fahrradteilen und -zubehör	2 409	0,0
173	Eh.m.Sport- und Campingartikeln (ohne Campingmöbel)	197	0,0
175	Eh.m.Brennstoffen	184	0,0
176	Eh.m.Waren, anderweitig nicht genannt	76 003	0,4
	Einzelhandel (ohne Reparatur von Gebrauchsgütern)	94 090	0,5
178	Reparatur von Gebrauchsgütern	2 382	0,0
	Reparatur von Gebrauchsgütern	2 382	0,0
179	Sonstige Dienstleistungen	37 563	0,2
180	Herstellung,Verarbeitung, andere industr.Tätigk.od.Umsatz aus Land-,Forstwirtschaft u.Fischerei	12 575	0,1
	Sonstige Tätigkeiten	50 138	0,3
	Zusammen	19 494 816	100,0

### 504 Handel mit Krafträdern, Kraftradteilen und -zubehör, Instandhaltung und Reparatur von Krafträdern

045	Handel mit Kraftwagen	10 907	0,5
046	Instandhaltung und Reparatur von Kraftwagen, Autowaschanlagen	4 348	0,2
047	Handel mit Reifen	39 516	1,7
048	Handel mit anderen Kraftwagenteilen und anderem Kraftwagenzubehör	15 545	0,7
049	Handel mit Krafträdern, deren Teilen und Zubehör	1 912 101	81,6
050	Instandhaltung und Reparatur von Krafträdern	340 268	14,5
051	Handel mit Kraftstoffen an Tankstellen	1 865	0,1
	Kraftfahrzeughandel; Instandhaltung und Reparatur von KFZ; Handel mit Kraftstoffen an Tankstellen	2 324 551	99,2
055	V.v. Maschinen, technischem Bedarf, Wasser- und Luftfahrzeugen	43	0,0
057	V.v.Textilien, Bekleidung, Schuhen und Lederwaren	112	0,0
059	V.v.Waren, anderweitig nicht genannt	43	0,0
	Handelsvermittlung (ohne Vermittlung von KFZ, und Kraftstoffen an Tankstellen)	198	0,0
074	Gh.m.Bekleidung und Schuhen	293	0,0
118	Gh.m.landwirtschaftlichen Maschinen und Geräten (z.B. Traktoren)	741	0,0
	Großhandel (ohne KFZ-Handel, aber einschl. Großhandel mit Kraftstoffen nicht an Tankstellen)	1 035	0,0
129	Eh.m.Tabakwaren	289	0,0
140	Eh.m.Herrenbekleidung und Bekleidungszubehör	2 803	0,1
141	Eh.m.Damenbekleidung und Bekleidungszubehör	961	0,0
144	Eh.m.Schuhen	404	0,0
145	Eh.m.Leder- und Taschnerwaren	36	0,0
172	Eh.m.Fahrrädern, Fahrradteilen und -zubehör	5 344	0,2
174	Eh.m.Wasch-, Putz- und Reinigungsmitteln	14	0,0
176	Eh.m.Waren, anderweitig nicht genannt	4 179	0,2
177	Eh.m.Antiquitäten und Gebrauchtwaren	1 048	0,0
	Einzelhandel (ohne Reparatur von Gebrauchsgütern)	15 077	0,6
178	Reparatur von Gebrauchsgütern	220	0,0
	Reparatur von Gebrauchsgütern	220	0,0
179	Sonstige Dienstleistungen	519	0,0
180	Herstellung,Verarbeitung, andere industr.Tätigk.od.Umsatz aus Land-,Forstwirtschaft u.Fischerei	2 211	0,1
	Sonstige Tätigkeiten	2 730	0,1
	Zusammen	2 343 811	100,0

### 505 Tankstellen

045	Handel mit Kraftwagen	88 199	1,0
046	Instandhaltung und Reparatur von Kraftwagen, Autowaschanlagen	280 410	3,1
047	Handel mit Reifen	22 229	0,2
048	Handel mit anderen Kraftwagenteilen und anderem Kraftwagenzubehör	72 065	0,8
049	Handel mit Krafträdern, deren Teilen und Zubehör	6 128	0,1
050	Instandhaltung und Reparatur von Krafträdern	5 151	0,1
051	Handel mit Kraftstoffen an Tankstellen	7 831 957	86,4
	Kraftfahrzeughandel; Instandhaltung und Reparatur von KFZ; Handel mit Kraftstoffen an Tankstellen	8 306 139	91,6
058	V.v.Nahrungsmitteln, Getränken und Tabakwaren	340	0,0
059	V.v.Waren, anderweitig nicht genannt	1 541	0,0
	Handelsvermittlung (ohne Vermittlung von KFZ, und Kraftstoffen an Tankstellen)	1 881	0,0
091	Gh.m.festen Brennstoffen	4 277	0,0
092	Gh.m.Mineralölerzeugnissen	83 541	0,9
105	Gh.m.chemischen Erzeugnissen	101	0,0
106	Gh.m.sonstigen Halbwaren	1 529	0,0
	Großhandel (ohne KFZ-Handel, aber einschl. Großhandel mit Kraftstoffen nicht an Tankstellen)	89 448	1,0
121	Eh.m.Fleisch, Fleischwaren, Geflügel und Wild	1 946	0,0
123	Eh.m.Brot, Back- und Konditorwaren (einschließlich Pizza)	18 449	0,2
124	Eh.m.Süßwaren (einschließlich Speiseeis)	54 429	0,6
125	Eh.m.Wasser und nichtalkoholischen Getränken	52 756	0,6
126	Eh.m.Spirituosen	32 612	0,4
127	Eh.m.Wein und Sekt	23 239	0,3
128	Eh.m.Bier	49 632	0,5
129	Eh.m.Tabakwaren	188 390	2,1
130	Eh.m.Milch, Milcherzeugnissen (z.B. Joghurt, Quark, Käse)	2 985	0,0
131	Eh.m.Kaffee, Tee, Kakao	2 604	0,0

1) Klassifikation der Wirtschaftszweige, Ausgabe 2003.



## 2.2 Umsatz nach Wirtschaftszweigen und Tätigkeiten 2005

Waren- Code	Nummer der Klassifikation <sup>1)</sup> und Wirtschaftszweig ----- Tätigkeit	Umsatz	
		1 000 Euro	Prozent
132	Eh.m.Ölen und Fetten	1 058	0,0
133	Eh.m.Teigwaren	245	0,0
134	Eh.m.sonstigen Nahrungsmitteln	29 716	0,3
137	Eh.m.kosmetischen Erzeugnissen und Körperpflegemitteln	166	0,0
138	Eh.m.Drogerieartikeln	2 870	0,0
140	Eh.m.Herrenbekleidung und Bekleidungszubehör	27	0,0
141	Eh.m.Damenbekleidung und Bekleidungszubehör	27	0,0
153	Eh.m.Geräten der Unterhaltungselektronik und Zubehör (einschließlich Bild- und Tonträger)	1 300	0,0
155	Eh.m.Eisen-, Metall- und Kunststoffwaren, ang	240	0,0
157	Eh.m.Bau- und Heimwerkerbedarf	697	0,0
158	Eh.m.Schreib- und Papierwaren, Schul- und Büroartikel	1 214	0,0
159	Eh.m.Büchern und Fachzeitschriften	20 194	0,2
160	Eh.m.Unterhaltungszeitschriften und Zeitungen	27 449	0,3
165	Eh.m.Spielwaren	1 550	0,0
166	Eh.m.Blumen, Pflanzen und Saatgut	3 080	0,0
171	Eh.m.Telekommunikations-Endgeräten und Mobiltelefonen	2 128	0,0
172	Eh.m.Fahrrädern, Fahrradteilen und -zubehör	261	0,0
174	Eh.m.Wasch-, Putz- und Reinigungsmitteln	754	0,0
175	Eh.m.Brennstoffen	31 382	0,3
176	Eh.m.Waren, anderweitig nicht genannt	69 501	0,8
	Einzelhandel (ohne Reparatur von Gebrauchsgütern)	620 903	6,8
178	Reparatur von Gebrauchsgütern	3 706	0,0
	Reparatur von Gebrauchsgütern	3 706	0,0
179	Sonstige Dienstleistungen	42 511	0,5
180	Herstellung,Verarbeitung, andere industr.Tätigk.od.Umsatz aus Land-,Forstwirtschaft u.Fischerei	650	0,0
	Sonstige Tätigkeiten	43 161	0,5
	Zusammen	9 065 238	100,0
<b>50 KFZ-Handel, Tankstellen</b>			
045	Handel mit Kraftwagen	101 282 527	60,9
046	Instandhaltung und Reparatur von Kraftwagen, Autowaschanlagen	24 368 097	14,6
047	Handel mit Reifen	6 407 773	3,8
048	Handel mit anderen Kraftwagenteilen und anderem Kraftwagenzubehör	21 527 172	12,9
049	Handel mit Krafträdern, deren Teilen und Zubehör	2 546 170	1,5
050	Instandhaltung und Reparatur von Krafträdern	457 715	0,3
051	Handel mit Kraftstoffen an Tankstellen	8 170 481	4,9
	Kraftfahrzeughandel; Instandhaltung und Reparatur von KFZ; Handel mit Kraftstoffen an Tankstellen	164 759 935	99,0
055	V.v. Maschinen, technischem Bedarf, Wasser- und Luftfahrzeugen	274	0,0
057	V.v.Textilien, Bekleidung, Schuhen und Lederwaren	112	0,0
058	V.v.Nahrungsmitteln, Getränken und Tabakwaren	340	0,0
059	V.v.Waren, anderweitig nicht genannt	4 203	0,0
	Handelsvermittlung (ohne Vermittlung von KFZ, und Kraftstoffen an Tankstellen)	4 929	0,0
068	Gh.m.Getränken	6 143	0,0
073	Gh.m.Textilien (Heimtextilien)	4 334	0,0
074	Gh.m.Bekleidung und Schuhen	2 261	0,0
075	Gh.m.elektrischen Haushaltsgeräten	24 937	0,0
077	Gh.m.elektrotechnischem Zubehör und Elektroinstallationszubehör	914	0,0
091	Gh.m.festen Brennstoffen	4 277	0,0
092	Gh.m.Mineralölzeugnissen	91 259	0,1
093	Gh.m.Erzen	5 852	0,0
094	Gh.m.Eisen, Stahl, Eisen- und Stahlhalbzeug	9 463	0,0
095	Gh.m.NE-Metallen und NE-Metallhalbzeug	12 426	0,0
098	Gh.m.Baustoffen und Bauelementen aus mineralischen Stoffen	2 469	0,0
102	Gh.m.Werkzeugen und Kleisenwaren	18 974	0,0
105	Gh.m.chemischen Erzeugnissen	4 730	0,0
106	Gh.m.sonstigen Halbwaren	1 529	0,0
108	Gh.m.Werkzeugmaschinen	16 515	0,0
109	Gh.m.Bergwerks-, Bau- und Baustoffmaschinen	2 301	0,0
111	Gh.m.Datenverarbeitungsgeräten, peripheren Einheiten und Software	592	0,0
113	Gh.m.Büromöbeln	1 445	0,0
116	Gh.m.sonstigen Maschinen (ohne landwirtschaftliche Maschinen)	10 273	0,0
117	Gh.m.sonstigen Ausrüstungen und Zubehör für Maschinen sowie technischem Bedarf	47 653	0,0
118	Gh.m.landwirtschaftlichen Maschinen und Geräten (z.B. Traktoren)	86 769	0,1
	Großhandel (ohne KFZ-Handel, aber einschl. Großhandel mit Kraftstoffen nicht an Tankstellen)	355 116	0,2
119	Eh.m.Obst	65	0,0
121	Eh.m.Fleisch, Fleischwaren, Geflügel und Wild	1 946	0,0
123	Eh.m.Brot, Back- und Konditorwaren (einschließlich Pizza)	21 668	0,0
124	Eh.m.Süßwaren (einschließlich Speiseeis)	61 518	0,0
125	Eh.m.Wasser und nichtalkoholischen Getränken	60 563	0,0
126	Eh.m.Spirituosen	35 195	0,0
127	Eh.m.Wein und Sekt	28 929	0,0
128	Eh.m.Bier	53 940	0,0
129	Eh.m.Tabakwaren	222 735	0,1
130	Eh.m.Milch, Milcherzeugnissen (z.B. Joghurt, Quark, Käse)	3 311	0,0

1) Klassifikation der Wirtschaftszweige, Ausgabe 2003.

## 2.2 Umsatz nach Wirtschaftszweigen und Tätigkeiten 2005

Waren- Code	Nummer der Klassifikation <sup>1)</sup> und Wirtschaftszweig ----- Tätigkeit	Umsatz	
		1 000 Euro	Prozent
131	Eh.m.Kaffee, Tee, Kakao	3 075	0,0
132	Eh.m.Ölen und Fetten	2 703	0,0
133	Eh.m.Teigwaren	245	0,0
134	Eh.m.sonstigen Nahrungsmitteln	31 168	0,0
137	Eh.m.kosmetischen Erzeugnissen und Körperpflegemitteln	869	0,0
138	Eh.m.Drogerieartikeln	3 921	0,0
139	Eh.m.Textilien (z.B.Bettwäsche, Decken, Kissen, Matratzen, Tischwäsche, Handtücher, Meterware)	85	0,0
140	Eh.m.Herrenbekleidung und Bekleidungszubehör	3 046	0,0
141	Eh.m.Damenbekleidung und Bekleidungszubehör	3 163	0,0
142	Eh.m.Kinder- und Säuglingsbekleidung und Bekleidungszubehör	171	0,0
144	Eh.m.Schuhen	666	0,0
145	Eh.m.Leder- und Täschnerwaren	36	0,0
146	Eh.m.Wohnmöbeln	85	0,0
149	Eh.m.keramischen Erzeugnissen und Glaswaren	85	0,0
151	Eh.m.Heimtextilien (z.B. Vorhänge, Gardinen; jedoch ohne Teppiche)	85	0,0
152	Eh.m_elektrischen Haushaltsgeräten und elektrotechnischen Erzeugnissen, ang	2 154	0,0
153	Eh.m.Geräten der Unterhaltungselektronik und Zubehör (einschließlich Bild- und Tonträger)	1 300	0,0
155	Eh.m.Eisen-, Metall- und Kunststoffwaren, ang	6 137	0,0
157	Eh.m.Bau- und Heimwerkerbedarf	3 855	0,0
158	Eh.m.Schreib- und Papierwaren, Schul- und Büroartikel	1 369	0,0
159	Eh.m.Büchern und Fachzeitschriften	23 331	0,0
160	Eh.m.Unterhaltungszeitschriften und Zeitungen	30 846	0,0
163	Eh.m.Kunstgegenständen, Bildern, kunstgew. Erzeugnissen, Briefmarken, Münzen und Geschenkart.	85	0,0
165	Eh.m.Spielwaren	4 868	0,0
166	Eh.m.Blumen, Pflanzen und Saatgut	3 198	0,0
171	Eh.m.Telekommunikations-Endgeräten und Mobiltelefonen	5 257	0,0
172	Eh.m.Fahrrädern, Fahrradteilen und -zubehör	16 649	0,0
173	Eh.m.Sport- und Campingartikeln (ohne Campingmöbel)	11 599	0,0
174	Eh.m.Wasch-, Putz- und Reinigungsmitteln	9 902	0,0
175	Eh.m.Brennstoffen	31 663	0,0
176	Eh.m.Waren, anderweitig nicht genannt	204 325	0,1
177	Eh.m.Antiquitäten und Gebrauchtwaren	2 259	0,0
	Einzelhandel (ohne Reparatur von Gebrauchsgütern)	898 070	0,5
178	Reparatur von Gebrauchsgütern	7 046	0,0
	Reparatur von Gebrauchsgütern	7 046	0,0
179	Sonstige Dienstleistungen	368 340	0,2
180	Herstellung,Verarbeitung, andere industr.Tätigk.od.Umsatz aus Land-,Forstwirtschaft u.Fischerei	49 672	0,0
	Sonstige Tätigkeiten	418 012	0,3
	Zusammen	166 443 106	100,0
<b>511 Handelsvermittlung</b>			
052	V.v.landwirtschaftlichen Grundstoffen, lebenden Tieren, textilen Rohstoffen und Halbwaren	77 522	2,0
053	V.v.Brennstoffen (ausg. Kraftstoffen an Tankstellen), Erzen, Metallen und technischen Chemikalien	99 451	2,6
054	V.v.Holz, Baustoffen und Anstrichmitteln	173 477	4,5
055	V.v. Maschinen, technischem Bedarf, Wasser- und Luftfahrzeugen	1 029 954	26,7
056	V.v.Möbeln, Einrichtungs- und Haushaltsgegenständen, Eisen- und Metallwaren	486 042	12,6
057	V.v.Textilien, Bekleidung, Schuhen und Lederwaren	391 346	10,1
058	V.v.Nahrungsmitteln, Getränken und Tabakwaren	287 062	7,4
059	V.v.Waren, anderweitig nicht genannt	649 304	16,8
	Handelsvermittlung (ohne Vermittlung von KFZ, und Kraftstoffen an Tankstellen)	3 194 159	82,8
060	Gh.m.Getreide, Saaten, Futtermitteln und Hopfen	675	0,0
061	Gh.m.Blumen und Pflanzen	427	0,0
062	Gh.m.lebenden Tieren	505	0,0
065	Gh.m.Obst, Gemüse und Kartoffeln	3 228	0,1
067	Gh.m.Milch, Milcherzeugnissen, Eiern, Speiseölen und Nahrungsfetten	2 248	0,1
068	Gh.m.Getränken	566	0,0
071	Gh.m.Kaffee, Tee, Kakao und Gewürzen	55	0,0
072	Gh.m.anderen Nahrungsmitteln	3 782	0,1
073	Gh.m.Textilien (Heimtextilien)	2 872	0,1
074	Gh.m.Bekleidung und Schuhen	21 660	0,6
075	Gh.m_elektrischen Haushaltsgeräten	713	0,0
076	Gh.m.Geräten der Unterhaltungselektronik und Zubehör	5 586	0,1
077	Gh.m_elektrotechnischem Zubehör und Elektroinstallationszubehör	14 023	0,4
078	Gh.m.Haushaltswaren aus Metall, keramischen Erzeugnissen, Glaswaren, Tapeten und Reinigungsmitteln	1 721	0,0
079	Gh.m.kosmetischen Erzeugnissen und Körperpflegemitteln	4 018	0,1
080	Gh.m.pharmazeutischen Erzeugnissen	4 725	0,1
081	Gh.m.medizinischen und orthopädischen Artikeln und Laborbedarf	553	0,0
086	Gh.m.Uhren, Edelmetallwaren und Schmuck	14 123	0,4
087	Gh.m.Leder- und Täschnerwaren, Geschenk- und Werbeartikeln	579	0,0
088	Gh.m.Möbeln, Einrichtungsgegenständen, Antiquitäten und Bodenbelägen	11 559	0,3
089	Gh.m.feinmechanischen, Foto- und optischen Erzeugnissen	1 378	0,0
090	Gh.m.Karton, Papier, Pappe, Schreibwaren, Bürobedarf, Büchern, Zeitschriften und Zeitungen	4 847	0,1
091	Gh.m.festen Brennstoffen	1 483	0,0
092	Gh.m.Mineralölerzeugnissen	306	0,0

1) Klassifikation der Wirtschaftszweige, Ausgabe 2003.

## 2.2 Umsatz nach Wirtschaftszweigen und Tätigkeiten 2005

Waren-Code	Nummer der Klassifikation <sup>1)</sup> und Wirtschaftszweig ----- Tätigkeit	Umsatz	
		1 000 Euro	Prozent
094	Gh.m.Eisen, Stahl, Eisen- und Stahlhalbzeug	7 373	0,2
098	Gh.m.Baustoffen und Bauelementen aus mineralischen Stoffen	1 390	0,0
100	Gh.m.Anstrichmitteln	10 684	0,3
102	Gh.m.Werkzeugen und Kleineisenwaren	80 646	2,1
104	Gh.m.Metall- und Kunststoffwaren für Bauzwecke	38 701	1,0
105	Gh.m.chemischen Erzeugnissen	28	0,0
106	Gh.m.sonstigen Halbwaren	2 254	0,1
108	Gh.m.Werkzeugmaschinen	128 119	3,3
110	Gh.m.Textil-, Näh- und Strickmaschinen	85 142	2,2
111	Gh.m.Datenverarbeitungsgeräten, peripheren Einheiten und Software	407	0,0
114	Gh.m_elektronischen Bauelementen	2 301	0,1
115	Gh.m.Flurförderzeugen und Fahrzeugen, ang	453	0,0
116	Gh.m.sonstigen Maschinen (ohne landwirtschaftliche Maschinen)	5 580	0,1
117	Gh.m.sonstigen Ausrüstungen und Zubehör für Maschinen sowie technischem Bedarf	20 019	0,5
118	Gh.m.landwirtschaftlichen Maschinen und Geräten (z.B. Traktoren)	1 963	0,1
	Großhandel (ohne KFZ-Handel, aber einschl. Großhandel mit Kraftstoffen nicht an Tankstellen)	486 689	12,6
124	Eh.m.Süßwaren (einschließlich Speiseeis)	2 878	0,1
126	Eh.m.Spirituosen	430	0,0
127	Eh.m.Wein und Sekt	1 131	0,0
131	Eh.m.Kaffee, Tee, Kakao	720	0,0
134	Eh.m.sonstigen Nahrungsmitteln	33	0,0
137	Eh.m.kosmetischen Erzeugnissen und Körperpflegemitteln	153	0,0
138	Eh.m.Drogerieartikeln	67	0,0
140	Eh.m.Herrenbekleidung und Bekleidungszubehör	3 001	0,1
141	Eh.m.Damenbekleidung und Bekleidungszubehör	1 460	0,0
142	Eh.m.Kinder- und Säuglingsbekleidung und Bekleidungszubehör	203	0,0
144	Eh.m.Schuhen	130	0,0
145	Eh.m.Leder- und Taschnenwaren	119	0,0
146	Eh.m.Wohnmöbeln	188	0,0
148	Eh.m.nichtelektrischen Haushaltsgegenständen	515	0,0
150	Eh.m.Holz-, Kork-, Flecht- und Korbwaren	3 879	0,1
151	Eh.m.Heimtextilien (z.B. Vorhänge, Gardinen; jedoch ohne Teppiche)	95	0,0
157	Eh.m.Bau- und Heimwerkerbedarf	2 669	0,1
158	Eh.m.Schreib- und Papierwaren, Schul- und Büroartikel	2 147	0,1
160	Eh.m.Unterhaltungszeitschriften und Zeitungen	9 888	0,3
162	Eh.m.Bodenbelägen und Teppichen	1 043	0,0
164	Eh.m.Uhren, Edelmetallwaren und Schmuck	449	0,0
171	Eh.m.Telekommunikations-Endgeräten und Mobiltelefonen	555	0,0
176	Eh.m.Waren, anderweitig nicht genannt	12 521	0,3
	Einzelhandel (ohne Reparatur von Gebrauchsgütern)	44 274	1,1
179	Sonstige Dienstleistungen	132 917	3,4
180	Herstellung,Verarbeitung, andere industr.Tätigk.od.Umsatz aus Land-,Forstwirtschaft u.Fischerei	1 920	0,0
	Sonstige Tätigkeiten	134 837	3,5
	Zusammen	3 859 959	100,0
<b>5121 GH.m.Getreide, Saatgut und Futtermitteln</b>			
045	Handel mit Kraftwagen	8 023	0,0
046	Instandhaltung und Reparatur von Kraftwagen, Autowaschanlagen	6 227	0,0
048	Handel mit anderen Kraftwagenteilen und anderem Kraftwagenzubehör	278	0,0
051	Handel mit Kraftstoffen an Tankstellen	292 377	1,5
	Kraftfahrzeughandel; Instandhaltung und Reparatur von KFZ; Handel mit Kraftstoffen an Tankstellen	306 905	1,6
052	V.v.landwirtschaftlichen Grundstoffen, lebenden Tieren, textilen Rohstoffen und Halbwaren	11 203	0,1
059	V.v.Waren, anderweitig nicht genannt	32 390	0,2
	Handelsvermittlung (ohne Vermittlung von KFZ, und Kraftstoffen an Tankstellen)	43 592	0,2
060	Gh.m.Getreide, Saaten, Futtermitteln und Hopfen	16 265 710	83,3
061	Gh.m.Blumen und Pflanzen	77 235	0,4
062	Gh.m.lebenden Tieren	62 611	0,3
065	Gh.m.Obst, Gemüse und Kartoffeln	13 309	0,1
066	Gh.m.Fleisch, Fleischwaren, Geflügel und Wild	4 026	0,0
067	Gh.m.Milch, Milcherzeugnissen, Eiern, Speiseölen und Nahrungsfetten	810 045	4,2
068	Gh.m.Getränken	1 796	0,0
069	Gh.m.Tabakwaren	8 080	0,0
070	Gh.m.Zucker, Süßwaren und Backwaren	695	0,0
071	Gh.m.Kaffee, Tee, Kakao und Gewürzen	237	0,0
072	Gh.m.anderen Nahrungsmitteln	121 717	0,6
074	Gh.m.Bekleidung und Schuhen	10 618	0,1
078	Gh.m.Haushaltswaren aus Metall, keramischen Erzeugnissen, Glaswaren, Tapeten und Reinigungsmitteln	5 513	0,0
082	Gh.m.Dentalbedarf	99	0,0
083	Gh.m.nicht elektrischen Haushaltsggeräten	54	0,0
090	Gh.m.Karton, Papier, Pappe, Schreibwaren, Bürobedarf, Büchern, Zeitschriften und Zeitungen	42 755	0,2
091	Gh.m.festen Brennstoffen	73 929	0,4
092	Gh.m.Mineralölerzeugnissen	384 185	2,0
096	Gh.m.Roh- und Schnittholz	86	0,0
097	Gh.m.sonstigen Holzhalbwaren sowie Bauelementen aus Holz	968	0,0

1) Klassifikation der Wirtschaftszweige, Ausgabe 2003.

## 2.2 Umsatz nach Wirtschaftszweigen und Tätigkeiten 2005

Waren-Code	Nummer der Klassifikation <sup>1)</sup> und Wirtschaftszweig ----- Tätigkeit	Umsatz	
		1 000 Euro	Prozent
098	Gh.m.Baustoffen und Bauelementen aus mineralischen Stoffen	14 969	0,1
102	Gh.m.Werkzeugen und Kleineisenwaren	54 004	0,3
105	Gh.m.chemischen Erzeugnissen	686 031	3,5
106	Gh.m.sonstigen Halbwaren	2 711	0,0
113	Gh.m.Büromöbeln	6 485	0,0
114	Gh.m.elektronischen Bauelementen	25 940	0,1
116	Gh.m.sonstigen Maschinen (ohne landwirtschaftliche Maschinen)	5 215	0,0
118	Gh.m.landwirtschaftlichen Maschinen und Geräten (z.B. Traktoren)	63 038	0,3
	Großhandel (ohne KFZ-Handel, aber einschl. Großhandel mit Kraftstoffen nicht an Tankstellen)	18 742 061	96,0
119	Eh.m.Obst	7 162	0,0
120	Eh.m.Gemüse und Kartoffeln	20 574	0,1
124	Eh.m.Süßwaren (einschließlich Speiseeis)	404	0,0
125	Eh.m.Wasser und nichtalkoholischen Getränken	26 085	0,1
126	Eh.m.Spirituosen	404	0,0
127	Eh.m.Wein und Sekt	8 787	0,0
128	Eh.m.Bier	4 752	0,0
129	Eh.m.Tabakwaren	5 629	0,0
132	Eh.m.Ölen und Fetten	89	0,0
134	Eh.m.sonstigen Nahrungsmitteln	11 822	0,1
139	Eh.m.Textilien (z.B.Bettwäsche, Decken, Kissen, Matratzen, Tischwäsche, Handtücher, Meterware)	808	0,0
140	Eh.m.Herrenbekleidung und Bekleidungszubehör	16 950	0,1
141	Eh.m.Damenbekleidung und Bekleidungszubehör	1 217	0,0
142	Eh.m.Kinder- und Säuglingsbekleidung und Bekleidungszubehör	569	0,0
144	Eh.m.Schuhen	9 275	0,0
149	Eh.m.keramischen Erzeugnissen und Glaswaren	474	0,0
152	Eh.m.elektrischen Haushaltsgeräten und elektrotechnischen Erzeugnissen, ang	802	0,0
155	Eh.m.Eisen-, Metall- und Kunststoffwaren, ang	210	0,0
157	Eh.m.Bau- und Heimwerkerbedarf	44 243	0,2
160	Eh.m.Unterhaltungszeitschriften und Zeitungen	1 503	0,0
165	Eh.m.Spielwaren	1 741	0,0
166	Eh.m.Blumen, Pflanzen und Saatgut	34 613	0,2
167	Eh.m.zoologischem Bedarf (einschl. Futter) und lebenden Tieren	23 778	0,1
173	Eh.m.Sport- und Campingartikeln (ohne Campingmöbel)	1 023	0,0
174	Eh.m.Wasch-, Putz- und Reinigungsmitteln	834	0,0
175	Eh.m.Brennstoffen	23 389	0,1
176	Eh.m.Waren, anderweitig nicht genannt	86 959	0,4
	Einzelhandel (ohne Reparatur von Gebrauchsgütern)	334 094	1,7
179	Sonstige Dienstleistungen	57 525	0,3
180	Herstellung,Verarbeitung, andere industr.Tätigk.od.Umsatz aus Land-,Forstwirtschaft u.Fischerei	32 989	0,2
	Sonstige Tätigkeiten	90 515	0,5
	Zusammen	19 517 167	100,0
<b>5122 GH.m.Blumen und Pflanzen</b>			
060	Gh.m.Getreide, Saaten, Futtermitteln und Hopfen	45 285	1,4
061	Gh.m.Blumen und Pflanzen	3 152 537	97,1
077	Gh.m.elektrotechnischem Zubehör und Elektroinstallationszubehör	270	0,0
078	Gh.m.Haushaltswaren aus Metall, keramischen Erzeugnissen, Glaswaren, Tapeten und Reinigungsmitteln	3 283	0,1
083	Gh.m.nicht elektrischen Haushaltsgeräten	6 244	0,2
085	Gh.m.Fahrrädern, Fahrradteilen und -zubehör, Sport- und Campingartikel (ohne Campingmöbel)	3 122	0,1
087	Gh.m.Leder- und Taschenwaren, Geschenk- und Werbeartikeln	12 489	0,4
090	Gh.m.Karton, Papier, Pappe, Schreibwaren, Bürobedarf, Büchern, Zeitschriften und Zeitungen	108	0,0
105	Gh.m.chemischen Erzeugnissen	3 355	0,1
106	Gh.m.sonstigen Halbwaren	2 393	0,1
	Großhandel (ohne KFZ-Handel, aber einschl. Großhandel mit Kraftstoffen nicht an Tankstellen)	3 229 087	99,5
166	Eh.m.Blumen, Pflanzen und Saatgut	4 882	0,2
175	Eh.m.Brennstoffen	1 467	0,0
	Einzelhandel (ohne Reparatur von Gebrauchsgütern)	6 349	0,2
179	Sonstige Dienstleistungen	2 571	0,1
180	Herstellung,Verarbeitung, andere industr.Tätigk.od.Umsatz aus Land-,Forstwirtschaft u.Fischerei	8 485	0,3
	Sonstige Tätigkeiten	11 056	0,3
	Zusammen	3 246 492	100,0
<b>5123 GH.m.lebenden Tieren</b>			
051	Handel mit Kraftstoffen an Tankstellen	4 353	0,0
	Kraftfahrzeughandel; Instandhaltung und Reparatur von KFZ; Handel mit Kraftstoffen an Tankstellen	4 353	0,0
052	V.v.landwirtschaftlichen Grundstoffen, lebenden Tieren, textilen Rohstoffen und Halbwaren	15 893	0,2
059	V.v.Waren, anderweitig nicht genannt	206	0,0
	Handelsvermittlung (ohne Vermittlung von KFZ, und Kraftstoffen an Tankstellen)	16 098	0,2
060	Gh.m.Getreide, Saaten, Futtermitteln und Hopfen	31 105	0,3
061	Gh.m.Blumen und Pflanzen	9 559	0,1
062	Gh.m.lebenden Tieren	9 575 792	98,5
063	Gh.m.Häuten, Fellen und Leder	1 415	0,0
065	Gh.m.Obst, Gemüse und Kartoffeln	950	0,0

1) Klassifikation der Wirtschaftszweige, Ausgabe 2003.

## 2.2 Umsatz nach Wirtschaftszweigen und Tätigkeiten 2005

Waren-Code	Nummer der Klassifikation <sup>1)</sup> und Wirtschaftszweig ----- Tätigkeit	Umsatz	
		1 000 Euro	Prozent
066	Gh.m.Fleisch, Fleischwaren, Geflügel und Wild	22 939	0,2
067	Gh.m.Milch, Milcherzeugnissen, Eiern, Speiseölen und Nahrungsfetten	232	0,0
092	Gh.m.Mineralölerzeugnissen	5 652	0,1
106	Gh.m.sonstigen Halbwaren	339	0,0
	Großhandel (ohne KFZ-Handel, aber einschl. Großhandel mit Kraftstoffen nicht an Tankstellen)	9 647 984	99,3
121	Eh.m.Fleisch, Fleischwaren, Geflügel und Wild	17 220	0,2
125	Eh.m.Wasser und nichtalkoholischen Getränken	9 573	0,1
134	Eh.m.sonstigen Nahrungsmitteln	161	0,0
167	Eh.m.zoologischem Bedarf (einschl. Futter) und lebenden Tieren	11 655	0,1
	Einzelhandel (ohne Reparatur von Gebrauchsgütern)	38 609	0,4
179	Sonstige Dienstleistungen	9 884	0,1
180	Herstellung, Verarbeitung, andere industr.Tätigk.od.Umsatz aus Land-,Forstwirtschaft u.Fischerei	2 004	0,0
	Sonstige Tätigkeiten	11 888	0,1
	Zusammen	9 718 933	100,0
<b>5124 GH.m.Häuten, Fellen und Leder</b>			
057	V.v.Textilien, Bekleidung, Schuhen und Lederwaren	114	0,0
059	V.v.Waren, anderweitig nicht genannt	508	0,1
	Handelsvermittlung (ohne Vermittlung von KFZ, und Kraftstoffen an Tankstellen)	622	0,1
063	Gh.m.Häuten, Fellen und Leder	590 545	87,5
072	Gh.m.anderen Nahrungsmitteln	67 544	10,0
102	Gh.m.Werkzeugen und Kleisenwaren	163	0,0
	Großhandel (ohne KFZ-Handel, aber einschl. Großhandel mit Kraftstoffen nicht an Tankstellen)	658 252	97,5
143	Eh.m.Kürschnerwaren	14 644	2,2
	Einzelhandel (ohne Reparatur von Gebrauchsgütern)	14 644	2,2
179	Sonstige Dienstleistungen	1 689	0,3
	Sonstige Tätigkeiten	1 689	0,3
	Zusammen	675 206	100,0
<b>5125 GH.m.Rohtabak</b>			
064	Gh.m.Rohtabak	142 876	96,6
	Großhandel (ohne KFZ-Handel, aber einschl. Großhandel mit Kraftstoffen nicht an Tankstellen)	142 876	96,6
179	Sonstige Dienstleistungen	5 063	3,4
	Sonstige Tätigkeiten	5 063	3,4
	Zusammen	147 939	100,0
<b>512 GH.m.landwirtschaftlichen Grundstoffen und lebenden Tieren</b>			
045	Handel mit Kraftwagen	8 023	0,0
046	Instandhaltung und Reparatur von Kraftwagen, Autowaschanlagen	6 227	0,0
048	Handel mit anderen Kraftwagenteilen und anderem Kraftwagenzubehör	278	0,0
051	Handel mit Kraftstoffen an Tankstellen	296 730	0,9
	Kraftfahrzeughandel; Instandhaltung und Reparatur von KFZ; Handel mit Kraftstoffen an Tankstellen	311 258	0,9
052	V.v.landwirtschaftlichen Grundstoffen, lebenden Tieren, textilen Rohstoffen und Halbwaren	27 096	0,1
057	V.v.Textilien, Bekleidung, Schuhen und Lederwaren	114	0,0
059	V.v.Waren, anderweitig nicht genannt	33 103	0,1
	Handelsvermittlung (ohne Vermittlung von KFZ, und Kraftstoffen an Tankstellen)	60 313	0,2
060	Gh.m.Getreide, Saaten, Futtermitteln und Hopfen	16 342 100	49,1
061	Gh.m.Blumen und Pflanzen	3 239 331	9,7
062	Gh.m.lebenden Tieren	9 638 403	28,9
063	Gh.m.Häuten, Fellen und Leder	591 960	1,8
064	Gh.m.Rohtabak	142 876	0,4
065	Gh.m.Obst, Gemüse und Kartoffeln	14 259	0,0
066	Gh.m.Fleisch, Fleischwaren, Geflügel und Wild	26 965	0,1
067	Gh.m.Milch, Milcherzeugnissen, Eiern, Speiseölen und Nahrungsfetten	810 277	2,4
068	Gh.m.Getränken	1 796	0,0
069	Gh.m.Tabakwaren	8 080	0,0
070	Gh.m.Zucker, Süßwaren und Backwaren	695	0,0
071	Gh.m.Kaffee, Tee, Kakao und Gewürzen	237	0,0
072	Gh.m.anderen Nahrungsmitteln	189 261	0,6
074	Gh.m.Bekleidung und Schuhen	10 618	0,0
077	Gh.m.elektrotechnischem Zubehör und Elektroinstallationszubehör	270	0,0
078	Gh.m.Haushaltswaren aus Metall, keramischen Erzeugnissen, Glaswaren, Tapeten und Reinigungsmitteln	8 796	0,0
082	Gh.m.Dentalbedarf	99	0,0
083	Gh.m.nicht elektrischen Haushaltsgeräten	6 298	0,0
085	Gh.m.Fahrrädern, Fahrradteilen und -zubehör, Sport- und Campingartikel (ohne Campingmöbel)	3 122	0,0
087	Gh.m.Leder- und Täschenwaren, Geschenk- und Werbeartikeln	12 489	0,0
090	Gh.m.Karton, Papier, Pappe, Schreibwaren, Bürobedarf, Büchern, Zeitschriften und Zeitungen	42 863	0,1
091	Gh.m.festen Brennstoffen	73 929	0,2
092	Gh.m.Mineralölerzeugnissen	389 838	1,2
096	Gh.m.Roh- und Schnittholz	86	0,0
097	Gh.m.sonstigen Holzhalbwaren sowie Bauelementen aus Holz	968	0,0
098	Gh.m.Baustoffen und Bauelementen aus mineralischen Stoffen	14 969	0,0

1) Klassifikation der Wirtschaftszweige, Ausgabe 2003.

## 2.2 Umsatz nach Wirtschaftszweigen und Tätigkeiten 2005

Waren-Code	Nummer der Klassifikation <sup>1)</sup> und Wirtschaftszweig ----- Tätigkeit	Umsatz	
		1 000 Euro	Prozent
102	Gh.m.Werkzeugen und Kleineisenwaren	54 167	0,2
105	Gh.m.chemischen Erzeugnissen	689 386	2,1
106	Gh.m.sonstigen Halbwaren	5 442	0,0
113	Gh.m.Büromöbeln	6 485	0,0
114	Gh.m_elektronischen Bauelementen	25 940	0,1
116	Gh.m.sonstigen Maschinen (ohne landwirtschaftliche Maschinen)	5 215	0,0
118	Gh.m.landwirtschaftlichen Maschinen und Geräten (z.B. Traktoren)	63 038	0,2
	Großhandel (ohne KFZ-Handel, aber einschl. Großhandel mit Kraftstoffen nicht an Tankstellen)	32 420 260	97,3
119	Eh.m.Obst	7 162	0,0
120	Eh.m.Gemüse und Kartoffeln	20 574	0,1
121	Eh.m.Fleisch, Fleischwaren, Geflügel und Wild	17 220	0,1
124	Eh.m.Süßwaren (einschließlich Speiseeis)	404	0,0
125	Eh.m.Wasser und nichtalkoholischen Getränken	35 658	0,1
126	Eh.m.Spirituosen	404	0,0
127	Eh.m.Wein und Sekt	8 787	0,0
128	Eh.m.Bier	4 752	0,0
129	Eh.m.Tabakwaren	5 629	0,0
132	Eh.m.Ölen und Fetten	89	0,0
134	Eh.m.sonstigen Nahrungsmitteln	11 984	0,0
139	Eh.m.Textilien (z.B.Bettwäsche, Decken, Kissen, Matratzen, Tischwäsche, Handtücher, Meterware)	808	0,0
140	Eh.m.Herrenbekleidung und Bekleidungszubehör	16 950	0,1
141	Eh.m.Damenbekleidung und Bekleidungszubehör	1 217	0,0
142	Eh.m.Kinder- und Säuglingsbekleidung und Bekleidungszubehör	569	0,0
143	Eh.m.Kürschnerwaren	14 644	0,0
144	Eh.m.Schuhen	9 275	0,0
149	Eh.m.keramischen Erzeugnissen und Glaswaren	474	0,0
152	Eh.m_elektrischen Haushaltsgeräten und elektrotechnischen Erzeugnissen, ang	802	0,0
155	Eh.m.Eisen-, Metall- und Kunststoffwaren, ang	210	0,0
157	Eh.m.Bau- und Heimwerkerbedarf	44 243	0,1
160	Eh.m.Unterhaltungszeitschriften und Zeitungen	1 503	0,0
165	Eh.m.Spielwaren	1 741	0,0
166	Eh.m.Blumen, Pflanzen und Saatgut	39 495	0,1
167	Eh.m.zoologischem Bedarf (einschl. Futter) und lebenden Tieren	35 433	0,1
173	Eh.m.Sport- und Campingartikeln (ohne Campingmöbel)	1 023	0,0
174	Eh.m.Wasch-, Putz- und Reinigungsmitteln	834	0,0
175	Eh.m.Brennstoffen	24 856	0,1
176	Eh.m.Waren, anderweitig nicht genannt	86 959	0,3
	Einzelhandel (ohne Reparatur von Gebrauchsgütern)	393 697	1,2
179	Sonstige Dienstleistungen	76 732	0,2
180	Herstellung,Verarbeitung, andere industr.Tätigk.od.Umsatz aus Land-,Forstwirtschaft u.Fischerei	43 478	0,1
	Sonstige Tätigkeiten	120 210	0,4
	Zusammen	33 305 737	100,0
<b>5131 GH.m.Obst, Gemüse und Kartoffeln</b>			
045	Handel mit Kraftwagen	19 871	0,1
	Kraftfahrzeughandel; Instandhaltung und Reparatur von KFZ; Handel mit Kraftstoffen an Tankstellen	19 871	0,1
059	V.v.Waren, anderweitig nicht genannt	855	0,0
	Handelsvermittlung (ohne Vermittlung von KFZ, und Kraftstoffen an Tankstellen)	855	0,0
060	Gh.m.Getreide, Saaten, Futtermitteln und Hopfen	25 738	0,1
061	Gh.m.Blumen und Pflanzen	86 062	0,5
065	Gh.m.Obst, Gemüse und Kartoffeln	15 829 146	92,1
066	Gh.m.Fleisch, Fleischwaren, Geflügel und Wild	122 142	0,7
067	Gh.m.Milch, Milcherzeugnissen, Eiern, Speiseölen und Nahrungsfetten	383 462	2,2
068	Gh.m.Getränken	131 378	0,8
070	Gh.m.Zucker, Süßwaren und Backwaren	1 410	0,0
071	Gh.m.Kaffee, Tee, Kakao und Gewürzen	1 917	0,0
072	Gh.m.anderen Nahrungsmitteln	321 439	1,9
085	Gh.m.Fahrrädern, Fahrradteilen und -zubehör, Sport- und Campingartikel (ohne Campingmöbel)	7 419	0,0
086	Gh.m.Uhren, Edelmetallwaren und Schmuck	3 612	0,0
105	Gh.m.chemischen Erzeugnissen	1 604	0,0
	Großhandel (ohne KFZ-Handel, aber einschl. Großhandel mit Kraftstoffen nicht an Tankstellen)	16 915 329	98,5
119	Eh.m.Obst	14 023	0,1
120	Eh.m.Gemüse und Kartoffeln	7 648	0,0
134	Eh.m.sonstigen Nahrungsmitteln	1 823	0,0
	Einzelhandel (ohne Reparatur von Gebrauchsgütern)	23 494	0,1
179	Sonstige Dienstleistungen	208 303	1,2
180	Herstellung,Verarbeitung, andere industr.Tätigk.od.Umsatz aus Land-,Forstwirtschaft u.Fischerei	13 604	0,1
	Sonstige Tätigkeiten	221 908	1,3
	Zusammen	17 181 457	100,0

1) Klassifikation der Wirtschaftszweige, Ausgabe 2003.

## 2.2 Umsatz nach Wirtschaftszweigen und Tätigkeiten 2005

Waren-Code	Nummer der Klassifikation <sup>1)</sup> und Wirtschaftszweig ----- Tätigkeit	Umsatz	
		1 000 Euro	Prozent
5132 GH.m.Fleisch, Fleischwaren, Geflügel und Wild			
058	V.v.Nahrungsmitteln, Getränken und Tabakwaren	743	0,0
	Handelsvermittlung (ohne Vermittlung von KFZ, und Kraftstoffen an Tankstellen)	743	0,0
062	Gh.m.lebenden Tieren	182 195	1,2
063	Gh.m.Häuten, Fellen und Leder	40 377	0,3
065	Gh.m.Obst, Gemüse und Kartoffeln	20 434	0,1
066	Gh.m.Fleisch, Fleischwaren, Geflügel und Wild	14 016 106	95,9
067	Gh.m.Milch, Milcherzeugnissen, Eiern, Speiseölen und Nahrungsfetten	86 158	0,6
068	Gh.m.Getränken	85 713	0,6
070	Gh.m.Zucker, Süßwaren und Backwaren	5 623	0,0
071	Gh.m.Kaffee, Tee, Kakao und Gewürzen	6 789	0,0
072	Gh.m.anderen Nahrungsmitteln	84 817	0,6
074	Gh.m.Bekleidung und Schuhen	4 833	0,0
075	Gh.m.elektrischen Haushaltsgeräten	2 762	0,0
083	Gh.m.nicht elektrischen Haushaltsgeräten	2 762	0,0
085	Gh.m.Fahrrädern, Fahrradteilen und -zubehör, Sport- und Campingartikel (ohne Campingmöbel)	2 288	0,0
116	Gh.m.sonstigen Maschinen (ohne landwirtschaftliche Maschinen)	2 971	0,0
117	Gh.m.sonstigen Ausrüstungen und Zubehör für Maschinen sowie technischem Bedarf	4 312	0,0
	Großhandel (ohne KFZ-Handel, aber einschl. Großhandel mit Kraftstoffen nicht an Tankstellen)	14 548 140	99,6
121	Eh.m.Fleisch, Fleischwaren, Geflügel und Wild	35 666	0,2
122	Eh.m.Fisch, Meeresfrüchten und Fischerzeugnissen	2 633	0,0
	Einzelhandel (ohne Reparatur von Gebrauchsgütern)	38 299	0,3
179	Sonstige Dienstleistungen	1 863	0,0
180	Herstellung,Verarbeitung, andere industr.Tätigk.od.Umsatz aus Land-,Forstwirtschaft u.Fischerei	24 819	0,2
	Sonstige Tätigkeiten	26 682	0,2
	Zusammen	14 613 864	100,0
5133 GH.m.Milch, Milcherzeugnissen, Eiern, Speiseölen und Nahrungsfetten			
058	V.v.Nahrungsmitteln, Getränken und Tabakwaren	5 238	0,1
059	V.v.Waren, anderweitig nicht genannt	518	0,0
	Handelsvermittlung (ohne Vermittlung von KFZ, und Kraftstoffen an Tankstellen)	5 755	0,1
060	Gh.m.Getreide, Saaten, Futtermitteln und Hopfen	641	0,0
065	Gh.m.Obst, Gemüse und Kartoffeln	75 489	1,0
066	Gh.m.Fleisch, Fleischwaren, Geflügel und Wild	41 056	0,5
067	Gh.m.Milch, Milcherzeugnissen, Eiern, Speiseölen und Nahrungsfetten	7 129 642	94,7
068	Gh.m.Getränken	108 016	1,4
070	Gh.m.Zucker, Süßwaren und Backwaren	25 379	0,3
071	Gh.m.Kaffee, Tee, Kakao und Gewürzen	866	0,0
072	Gh.m.anderen Nahrungsmitteln	40 101	0,5
079	Gh.m.kosmetischen Erzeugnissen und Körperpflegemitteln	56	0,0
080	Gh.m.pharmazeutischen Erzeugnissen	725	0,0
090	Gh.m.Karton, Papier, Pappe, Schreibwaren, Bürobedarf, Büchern, Zeitschriften und Zeitungen	472	0,0
	Großhandel (ohne KFZ-Handel, aber einschl. Großhandel mit Kraftstoffen nicht an Tankstellen)	7 422 444	98,6
119	Eh.m.Obst	116	0,0
120	Eh.m.Gemüse und Kartoffeln	116	0,0
121	Eh.m.Fleisch, Fleischwaren, Geflügel und Wild	1 043	0,0
123	Eh.m.Brot, Back- und Konditorwaren (einschließlich Pizza)	580	0,0
124	Eh.m.Süßwaren (einschließlich Speiseeis)	348	0,0
125	Eh.m.Wasser und nichtalkoholischen Getränken	232	0,0
126	Eh.m.Spirituosen	116	0,0
127	Eh.m.Wein und Sekt	116	0,0
128	Eh.m.Bier	116	0,0
130	Eh.m.Milch, Milcherzeugnissen (z.B. Joghurt, Quark, Käse)	1 244	0,0
	Einzelhandel (ohne Reparatur von Gebrauchsgütern)	4 026	0,1
179	Sonstige Dienstleistungen	37 493	0,5
180	Herstellung,Verarbeitung, andere industr.Tätigk.od.Umsatz aus Land-,Forstwirtschaft u.Fischerei	56 786	0,8
	Sonstige Tätigkeiten	94 279	1,3
	Zusammen	7 526 505	100,0
5134 GH.m.Getränken			
045	Handel mit Kraftwagen	1 274	0,0
	Kraftfahrzeughandel; Instandhaltung und Reparatur von KFZ; Handel mit Kraftstoffen an Tankstellen	1 274	0,0
058	V.v.Nahrungsmitteln, Getränken und Tabakwaren	4 948	0,0
	Handelsvermittlung (ohne Vermittlung von KFZ, und Kraftstoffen an Tankstellen)	4 948	0,0
067	Gh.m.Milch, Milcherzeugnissen, Eiern, Speiseölen und Nahrungsfetten	9 689	0,0
068	Gh.m.Getränken	20 071 930	98,1
069	Gh.m.Tabakwaren	7 639	0,0
070	Gh.m.Zucker, Süßwaren und Backwaren	6 117	0,0
071	Gh.m.Kaffee, Tee, Kakao und Gewürzen	1 151	0,0
072	Gh.m.anderen Nahrungsmitteln	4 300	0,0
075	Gh.m.elektrischen Haushaltsgeräten	813	0,0

1) Klassifikation der Wirtschaftszweige, Ausgabe 2003.

## 2.2 Umsatz nach Wirtschaftszweigen und Tätigkeiten 2005

Waren-Code	Nummer der Klassifikation <sup>1)</sup> und Wirtschaftszweig ----- Tätigkeit	Umsatz	
		1 000 Euro	Prozent
077	Gh.m.elektrotechnischem Zubehör und Elektroinstallationszubehör	1 018	0,0
078	Gh.m.Haushaltswaren aus Metall, keramischen Erzeugnissen, Glaswaren, Tapeten und Reinigungsmitteln	24 748	0,1
079	Gh.m.kosmetischen Erzeugnissen und Körperpflegemitteln	351	0,0
107	Gh.m.Altmaterial und Reststoffen	44	0,0
116	Gh.m.sonstigen Maschinen (ohne landwirtschaftliche Maschinen)	4 568	0,0
	Großhandel (ohne KFZ-Handel, aber einschl. Großhandel mit Kraftstoffen nicht an Tankstellen)	20 132 368	98,4
119	Eh.m.Obst	38	0,0
121	Eh.m.Fleisch, Fleischwaren, Geflügel und Wild	1 054	0,0
123	Eh.m.Brot, Back- und Konditorwaren (einschließlich Pizza)	150	0,0
124	Eh.m.Süßwaren (einschließlich Speiseeis)	786	0,0
125	Eh.m.Wasser und nichtalkoholischen Getränken	100 086	0,5
126	Eh.m.Spirituosen	19 674	0,1
127	Eh.m.Wein und Sekt	32 832	0,2
128	Eh.m.Bier	105 531	0,5
129	Eh.m.Tabakwaren	5 329	0,0
160	Eh.m.Unterhaltungszeitschriften und Zeitungen	151	0,0
175	Eh.m.Brennstoffen	66	0,0
	Einzelhandel (ohne Reparatur von Gebrauchsgütern)	265 696	1,3
179	Sonstige Dienstleistungen	23 822	0,1
180	Herstellung,Verarbeitung, andere industr.Tätigk.od.Umsatz aus Land-,Forstwirtschaft u.Fischerei	22 450	0,1
	Sonstige Tätigkeiten	46 272	0,2
	Zusammen	20 450 559	100,0
<b>5135 GH.m.Tabakwaren</b>			
059	V.v.Waren, anderweitig nicht genannt	997	0,0
	Handelsvermittlung (ohne Vermittlung von KFZ, und Kraftstoffen an Tankstellen)	997	0,0
067	Gh.m.Milch, Milcherzeugnissen, Eiern, Speiseölen und Nahrungsfetten	55 930	0,4
068	Gh.m.Getränken	621 415	4,9
069	Gh.m.Tabakwaren	11 025 610	87,1
070	Gh.m.Zucker, Süßwaren und Backwaren	338 485	2,7
071	Gh.m.Kaffee, Tee, Kakao und Gewürzen	34 947	0,3
072	Gh.m.anderen Nahrungsmitteln	123 466	1,0
075	Gh.m.elektrischen Haushaltsgeräten	2 504	0,0
077	Gh.m.elektrotechnischem Zubehör und Elektroinstallationszubehör	9 031	0,1
090	Gh.m.Karton, Papier, Pappe, Schreibwaren, Bürobedarf, Büchern, Zeitschriften und Zeitungen	84 102	0,7
106	Gh.m.sonstigen Halbwaren	5 534	0,0
117	Gh.m.sonstigen Ausrüstungen und Zubehör für Maschinen sowie technischem Bedarf	55 930	0,4
	Großhandel (ohne KFZ-Handel, aber einschl. Großhandel mit Kraftstoffen nicht an Tankstellen)	12 356 954	97,7
129	Eh.m.Tabakwaren	289 685	2,3
159	Eh.m.Büchern und Fachzeitschriften	5 008	0,0
160	Eh.m.Unterhaltungszeitschriften und Zeitungen	516	0,0
	Einzelhandel (ohne Reparatur von Gebrauchsgütern)	295 209	2,3
	Zusammen	12 653 160	100,0
<b>5136 GH.m.Zucker, Süßwaren und Backwaren</b>			
058	V.v.Nahrungsmitteln, Getränken und Tabakwaren	3 471	0,1
	Handelsvermittlung (ohne Vermittlung von KFZ, und Kraftstoffen an Tankstellen)	3 471	0,1
060	Gh.m.Getreide, Saaten, Futtermitteln und Hopfen	275	0,0
065	Gh.m.Obst, Gemüse und Kartoffeln	92	0,0
067	Gh.m.Milch, Milcherzeugnissen, Eiern, Speiseölen und Nahrungsfetten	10 650	0,3
068	Gh.m.Getränken	135 379	3,4
069	Gh.m.Tabakwaren	58 810	1,5
070	Gh.m.Zucker, Süßwaren und Backwaren	3 749 463	93,6
071	Gh.m.Kaffee, Tee, Kakao und Gewürzen	11 529	0,3
072	Gh.m.anderen Nahrungsmitteln	16 555	0,4
090	Gh.m.Karton, Papier, Pappe, Schreibwaren, Bürobedarf, Büchern, Zeitschriften und Zeitungen	3 164	0,1
	Großhandel (ohne KFZ-Handel, aber einschl. Großhandel mit Kraftstoffen nicht an Tankstellen)	3 985 917	99,6
164	Eh.m.Uhren, Edelmetallwaren und Schmuck	1 763	0,0
	Einzelhandel (ohne Reparatur von Gebrauchsgütern)	1 763	0,0
179	Sonstige Dienstleistungen	6 942	0,2
180	Herstellung,Verarbeitung, andere industr.Tätigk.od.Umsatz aus Land-,Forstwirtschaft u.Fischerei	5 622	0,1
	Sonstige Tätigkeiten	12 564	0,3
	Zusammen	4 003 714	100,0
<b>5137 GH.m.Kaffee, Tee, Kakao und Gewürzen</b>			
058	V.v.Nahrungsmitteln, Getränken und Tabakwaren	2 352	0,1
	Handelsvermittlung (ohne Vermittlung von KFZ, und Kraftstoffen an Tankstellen)	2 352	0,1
060	Gh.m.Getreide, Saaten, Futtermitteln und Hopfen	2 918	0,1
065	Gh.m.Obst, Gemüse und Kartoffeln	2 686	0,1
066	Gh.m.Fleisch, Fleischwaren, Geflügel und Wild	8 057	0,2
067	Gh.m.Milch, Milcherzeugnissen, Eiern, Speiseölen und Nahrungsfetten	7 486	0,2
068	Gh.m.Getränken	69 056	1,9

1) Klassifikation der Wirtschaftszweige, Ausgabe 2003.



## 2.2 Umsatz nach Wirtschaftszweigen und Tätigkeiten 2005

Waren-Code	Nummer der Klassifikation <sup>1)</sup> und Wirtschaftszweig ----- Tätigkeit	Umsatz	
		1 000 Euro	Prozent
069	Gh.m.Tabakwaren	2 686	0,1
070	Gh.m.Zucker, Süßwaren und Backwaren	54 432	1,5
071	Gh.m.Kaffee, Tee, Kakao und Gewürzen	3 416 571	94,3
072	Gh.m.anderen Nahrungsmitteln	677	0,0
073	Gh.m.Textilien (Heimtextilien)	537	0,0
074	Gh.m.Bekleidung und Schuhen	827	0,0
075	Gh.m.elektrischen Haushaltsgeräten	712	0,0
078	Gh.m.Haushaltswaren aus Metall, keramischen Erzeugnissen, Glaswaren, Tapeten und Reinigungsmitteln	18 599	0,5
079	Gh.m.kosmetischen Erzeugnissen und Körperpflegemitteln	6 975	0,2
086	Gh.m.Uhren, Edelmetallwaren und Schmuck	1 611	0,0
105	Gh.m.chemischen Erzeugnissen	19 778	0,5
116	Gh.m.sonstigen Maschinen (ohne landwirtschaftliche Maschinen)	194	0,0
	Großhandel (ohne KFZ-Handel, aber einschl. Großhandel mit Kraftstoffen nicht an Tankstellen)	3 613 801	99,8
131	Eh.m.Kaffee, Tee, Kakao	5 077	0,1
	Einzelhandel (ohne Reparatur von Gebrauchsgütern)	5 077	0,1
178	Reparatur von Gebrauchsgütern	36	0,0
	Reparatur von Gebrauchsgütern	36	0,0
180	Herstellung,Verarbeitung, andere industr.Tätigk.od.Umsatz aus Land-,Forstwirtschaft u.Fischerei	1 461	0,0
	Sonstige Tätigkeiten	1 461	0,0
	Zusammen	3 622 725	100,0
<b>5138 GH.m.sonstigen Nahrungsmitteln</b>			
051	Handel mit Kraftstoffen an Tankstellen	23 953	0,2
	Kraftfahrzeughandel; Instandhaltung und Reparatur von KFZ; Handel mit Kraftstoffen an Tankstellen	23 953	0,2
058	V.v.Nahrungsmitteln, Getränken und Tabakwaren	9 060	0,1
	Handelsvermittlung (ohne Vermittlung von KFZ, und Kraftstoffen an Tankstellen)	9 060	0,1
060	Gh.m.Getreide, Saaten, Futtermitteln und Hopfen	31 134	0,2
061	Gh.m.Blumen und Pflanzen	887	0,0
062	Gh.m.lebenden Tieren	386	0,0
065	Gh.m.Obst, Gemüse und Kartoffeln	422 341	2,6
066	Gh.m.Fleisch, Fleischwaren, Geflügel und Wild	156 943	1,0
067	Gh.m.Milch, Milcherzeugnissen, Eiern, Speiseölen und Nahrungsfetten	719 636	4,5
068	Gh.m.Getränken	297 942	1,9
069	Gh.m.Tabakwaren	173 591	1,1
070	Gh.m.Zucker, Süßwaren und Backwaren	204 278	1,3
071	Gh.m.Kaffee, Tee, Kakao und Gewürzen	262 359	1,6
072	Gh.m.anderen Nahrungsmitteln	13 076 244	82,0
073	Gh.m.Textilien (Heimtextilien)	3 375	0,0
074	Gh.m.Bekleidung und Schuhen	5 810	0,0
078	Gh.m.Haushaltswaren aus Metall, keramischen Erzeugnissen, Glaswaren, Tapeten und Reinigungsmitteln	190 751	1,2
079	Gh.m.kosmetischen Erzeugnissen und Körperpflegemitteln	80 648	0,5
080	Gh.m.pharmazeutischen Erzeugnissen	1 004	0,0
083	Gh.m.nicht elektrischen Haushaltgeräten	102	0,0
090	Gh.m.Karton, Papier, Pappe, Schreibwaren, Bürobedarf, Büchern, Zeitschriften und Zeitungen	22 937	0,1
092	Gh.m.Mineralölzeugnissen	873	0,0
105	Gh.m.chemischen Erzeugnissen	48 415	0,3
106	Gh.m.sonstigen Halbwaren	65 112	0,4
116	Gh.m.sonstigen Maschinen (ohne landwirtschaftliche Maschinen)	33 431	0,2
	Großhandel (ohne KFZ-Handel, aber einschl. Großhandel mit Kraftstoffen nicht an Tankstellen)	15 798 197	99,0
119	Eh.m.Obst	689	0,0
120	Eh.m.Gemüse und Kartoffeln	445	0,0
121	Eh.m.Fleisch, Fleischwaren, Geflügel und Wild	2 449	0,0
122	Eh.m.Fisch, Meeresfrüchten und Fischerzeugnissen	2 267	0,0
124	Eh.m.Süßwaren (einschließlich Speiseeis)	242	0,0
125	Eh.m.Wasser und nichtalkoholischen Getränken	492	0,0
126	Eh.m.Spirituosen	127	0,0
127	Eh.m.Wein und Sekt	1 109	0,0
130	Eh.m.Milch, Milcherzeugnissen (z.B. Joghurt, Quark, Käse)	984	0,0
134	Eh.m.sonstigen Nahrungsmitteln	906	0,0
155	Eh.m.Eisen-, Metall- und Kunststoffwaren, ang	255	0,0
176	Eh.m.Waren, anderweitig nicht genannt	1 784	0,0
	Einzelhandel (ohne Reparatur von Gebrauchsgütern)	11 749	0,1
179	Sonstige Dienstleistungen	54 321	0,3
180	Herstellung,Verarbeitung, andere industr.Tätigk.od.Umsatz aus Land-,Forstwirtschaft u.Fischerei	58 596	0,4
	Sonstige Tätigkeiten	112 917	0,7
	Zusammen	15 955 874	100,0
<b>5139 GH.m.Nahrungsmitteln, Getränken und Tabakwaren, oaS</b>			
051	Handel mit Kraftstoffen an Tankstellen	17 028	0,1
	Kraftfahrzeughandel; Instandhaltung und Reparatur von KFZ; Handel mit Kraftstoffen an Tankstellen	17 028	0,1
055	V.v. Maschinen, technischem Bedarf, Wasser- und Luftfahrzeugen	3 733	0,0
058	V.v.Nahrungsmitteln, Getränken und Tabakwaren	2 149	0,0
	Handelsvermittlung (ohne Vermittlung von KFZ, und Kraftstoffen an Tankstellen)	5 882	0,0

1) Klassifikation der Wirtschaftszweige, Ausgabe 2003.

## 2.2 Umsatz nach Wirtschaftszweigen und Tätigkeiten 2005

Waren-Code	Nummer der Klassifikation <sup>1)</sup> und Wirtschaftszweig ----- Tätigkeit	Umsatz	
		1 000 Euro	Prozent
060	Gh.m.Getreide, Saaten, Futtermitteln und Hopfen	71 431	0,3
061	Gh.m.Blumen und Pflanzen	137 967	0,5
065	Gh.m.Obst, Gemüse und Kartoffeln	2 614 227	9,2
066	Gh.m.Fleisch, Fleischwaren, Geflügel und Wild	2 796 814	9,8
067	Gh.m.Milch, Milcherzeugnissen, Eiern, Speiseölen und Nahrungsfetten	2 609 429	9,1
068	Gh.m.Getränken	3 582 044	12,6
069	Gh.m.Tabakwaren	1 962 663	6,9
070	Gh.m.Zucker, Süßwaren und Backwaren	2 465 952	8,6
071	Gh.m.Kaffee, Tee, Kakao und Gewürzen	1 207 469	4,2
072	Gh.m.anderen Nahrungsmitteln	9 273 691	32,5
073	Gh.m.Textilien (Heimtextilien)	178 721	0,6
074	Gh.m.Bekleidung und Schuhen	12 147	0,0
075	Gh.m.elektrischen Haushaltsgeräten	24 958	0,1
076	Gh.m.Geräten der Unterhaltungselektronik und Zubehör	88 791	0,3
078	Gh.m.Haushaltswaren aus Metall, keramischen Erzeugnissen, Glaswaren, Tapeten und Reinigungsmitteln	406 017	1,4
079	Gh.m.kosmetischen Erzeugnissen und Körperpflegemitteln	413 345	1,4
080	Gh.m.pharmazeutischen Erzeugnissen	33 410	0,1
083	Gh.m.nicht elektrischen Haushaltsgeräten	59 961	0,2
084	Gh.m.Spielwaren und Musikinstrumenten	32 363	0,1
087	Gh.m.Leder- und Taschenwaren, Geschenk- und Werbeartikeln	17 471	0,1
090	Gh.m.Karton, Papier, Pappe, Schreibwaren, Bürobedarf, Büchern, Zeitschriften und Zeitungen	246 657	0,9
106	Gh.m.sonstigen Halbwaren	1 848	0,0
116	Gh.m.sonstigen Maschinen (ohne landwirtschaftliche Maschinen)	53 745	0,2
117	Gh.m.sonstigen Ausrüstungen und Zubehör für Maschinen sowie technischem Bedarf	1 203	0,0
	Großhandel (ohne KFZ-Handel, aber einschl. Großhandel mit Kraftstoffen nicht an Tankstellen)	28 292 321	99,2
119	Eh.m.Obst	2 670	0,0
120	Eh.m.Gemüse und Kartoffeln	592	0,0
121	Eh.m.Fleisch, Fleischwaren, Geflügel und Wild	2 974	0,0
122	Eh.m.Fisch, Meeresfrüchten und Fischerzeugnissen	3 482	0,0
123	Eh.m.Brot, Back- und Konditorwaren (einschließlich Pizza)	6 182	0,0
124	Eh.m.Süßwaren (einschließlich Speiseeis)	6 699	0,0
125	Eh.m.Wasser und nichtalkoholischen Getränken	13 004	0,0
126	Eh.m.Spirituosen	16 163	0,1
127	Eh.m.Wein und Sekt	21 444	0,1
128	Eh.m.Bier	6 182	0,0
129	Eh.m.Tabakwaren	4 904	0,0
130	Eh.m.Milch, Milcherzeugnissen (z.B. Joghurt, Quark, Käse)	9 104	0,0
131	Eh.m.Kaffee, Tee, Kakao	3 165	0,0
132	Eh.m.Ölen und Fetten	5 850	0,0
133	Eh.m.Teigwaren	6 101	0,0
134	Eh.m.sonstigen Nahrungsmitteln	45 771	0,2
137	Eh.m.kosmetischen Erzeugnissen und Körperpflegemitteln	333	0,0
138	Eh.m.Drogerieartikeln	333	0,0
159	Eh.m.Büchern und Fachzeitschriften	528	0,0
160	Eh.m.Unterhaltungszeitschriften und Zeitungen	176	0,0
174	Eh.m.Wasch-, Putz- und Reinigungsmitteln	2 759	0,0
176	Eh.m.Waren, anderweitig nicht genannt	8 446	0,0
	Einzelhandel (ohne Reparatur von Gebrauchsgütern)	166 862	0,6
178	Reparatur von Gebrauchsgütern	1 867	0,0
	Reparatur von Gebrauchsgütern	1 867	0,0
179	Sonstige Dienstleistungen	37 834	0,1
180	Herstellung,Verarbeitung, andere industr.Tätigk.od.Umsatz aus Land-,Forstwirtschaft u.Fischerei	3 733	0,0
	Sonstige Tätigkeiten	41 567	0,1
	Zusammen	28 525 527	100,0
<b>513 GH.m.Nahrungsmitteln, Getränken und Tabakwaren</b>			
045	Handel mit Kraftwagen	21 145	0,0
051	Handel mit Kraftstoffen an Tankstellen	40 981	0,0
	Kraftfahrzeughandel; Instandhaltung und Reparatur von KFZ; Handel mit Kraftstoffen an Tankstellen	62 126	0,0
055	V.v. Maschinen, technischem Bedarf, Wasser- und Luftfahrzeugen	3 733	0,0
058	V.v.Nahrungsmitteln, Getränken und Tabakwaren	27 960	0,0
059	V.v.Waren, anderweitig nicht genannt	2 370	0,0
	Handelsvermittlung (ohne Vermittlung von KFZ, und Kraftstoffen an Tankstellen)	34 063	0,0
060	Gh.m.Getreide, Saaten, Futtermitteln und Hopfen	132 136	0,1
061	Gh.m.Blumen und Pflanzen	224 915	0,2
062	Gh.m.lebenden Tieren	182 582	0,1
063	Gh.m.Häuten, Fellen und Leder	40 377	0,0
065	Gh.m.Obst, Gemüse und Kartoffeln	18 964 414	15,2
066	Gh.m.Fleisch, Fleischwaren, Geflügel und Wild	17 141 118	13,8
067	Gh.m.Milch, Milcherzeugnissen, Eiern, Speiseölen und Nahrungsfetten	11 012 082	8,8
068	Gh.m.Getränken	25 102 871	20,2
069	Gh.m.Tabakwaren	13 231 000	10,6
070	Gh.m.Zucker, Süßwaren und Backwaren	6 851 138	5,5
071	Gh.m.Kaffee, Tee, Kakao und Gewürzen	4 943 598	4,0

1) Klassifikation der Wirtschaftszweige, Ausgabe 2003.

## 2.2 Umsatz nach Wirtschaftszweigen und Tätigkeiten 2005

Waren-Code	Nummer der Klassifikation <sup>1)</sup> und Wirtschaftszweig ----- Tätigkeit	Umsatz	
		1 000 Euro	Prozent
072	Gh.m.anderen Nahrungsmitteln	22 941 290	18,4
073	Gh.m.Textilien (Heimtextilien)	182 633	0,1
074	Gh.m.Bekleidung und Schuhen	23 617	0,0
075	Gh.m.elektrischen Haushaltsgeräten	31 748	0,0
076	Gh.m.Geräten der Unterhaltungselektronik und Zubehör	88 791	0,1
077	Gh.m.elektrotechnischem Zubehör und Elektroinstallationszubehör	10 049	0,0
078	Gh.m.Haushaltswaren aus Metall, keramischen Erzeugnissen, Glaswaren, Tapeten und Reinigungsmitteln	640 114	0,5
079	Gh.m.kosmetischen Erzeugnissen und Körperpflegemitteln	501 375	0,4
080	Gh.m.pharmazeutischen Erzeugnissen	35 139	0,0
083	Gh.m.nicht elektrischen Haushaltsgeräten	62 825	0,1
084	Gh.m.Spielwaren und Musikinstrumenten	32 363	0,0
085	Gh.m.Fahrrädern, Fahrradteilen und -zubehör, Sport- und Campingartikel (ohne Campingmöbel)	9 708	0,0
086	Gh.m.Uhren, Edelmetallwaren und Schmuck	5 224	0,0
087	Gh.m.Leder- und Taschenwaren, Geschenk- und Werbeartikeln	17 471	0,0
090	Gh.m.Karton, Papier, Pappe, Schreibwaren, Bürobedarf, Büchern, Zeitschriften und Zeitungen	357 331	0,3
092	Gh.m.Mineralölerzeugnissen	873	0,0
105	Gh.m.chemischen Erzeugnissen	69 796	0,1
106	Gh.m.sonstigen Halbwaren	72 494	0,1
107	Gh.m.Altmaterial und Reststoffen	44	0,0
116	Gh.m.sonstigen Maschinen (ohne landwirtschaftliche Maschinen)	94 909	0,1
117	Gh.m.sonstigen Ausrüstungen und Zubehör für Maschinen sowie technischem Bedarf	61 445	0,0
	Großhandel (ohne KFZ-Handel, aber einschl. Großhandel mit Kraftstoffen nicht an Tankstellen)	123 065 471	98,8
119	Eh.m.Obst	17 535	0,0
120	Eh.m.Gemüse und Kartoffeln	8 801	0,0
121	Eh.m.Fleisch, Fleischwaren, Geflügel und Wild	43 187	0,0
122	Eh.m.Fisch, Meeresfrüchten und Fischerzeugnissen	8 382	0,0
123	Eh.m.Brot, Back- und Konditorwaren (einschließlich Pizza)	6 912	0,0
124	Eh.m.Süßwaren (einschließlich Speiseeis)	8 075	0,0
125	Eh.m.Wasser und nichtalkoholischen Getränken	113 814	0,1
126	Eh.m.Spirituosen	36 081	0,0
127	Eh.m.Wein und Sekt	55 501	0,0
128	Eh.m.Bier	111 829	0,1
129	Eh.m.Tabakwaren	299 918	0,2
130	Eh.m.Milch, Milcherzeugnissen (z.B. Joghurt, Quark, Käse)	11 332	0,0
131	Eh.m.Kaffee, Tee, Kakao	8 242	0,0
132	Eh.m.Ölen und Fetten	5 850	0,0
133	Eh.m.Teigwaren	6 101	0,0
134	Eh.m.sonstigen Nahrungsmitteln	48 500	0,0
137	Eh.m.kosmetischen Erzeugnissen und Körperpflegemitteln	333	0,0
138	Eh.m.Drogerieartikeln	333	0,0
155	Eh.m.Eisen-, Metall- und Kunststoffwaren, ang	255	0,0
159	Eh.m.Büchern und Fachzeitschriften	5 536	0,0
160	Eh.m.Unterhaltungszeitschriften und Zeitungen	843	0,0
164	Eh.m.Uhren, Edelmetallwaren und Schmuck	1 763	0,0
174	Eh.m.Wasch-, Putz- und Reinigungsmitteln	2 759	0,0
175	Eh.m.Brennstoffen	66	0,0
176	Eh.m.Waren, anderweitig nicht genannt	10 229	0,0
	Einzelhandel (ohne Reparatur von Gebrauchsgütern)	812 175	0,7
178	Reparatur von Gebrauchsgütern	1 902	0,0
	Reparatur von Gebrauchsgütern	1 902	0,0
179	Sonstige Dienstleistungen	370 578	0,3
180	Herstellung,Verarbeitung, andere industr.Tätigk.od.Umsatz aus Land-,Forstwirtschaft u.Fischerei	187 071	0,2
	Sonstige Tätigkeiten	557 649	0,4
	Zusammen	124 533 386	100,0
<b>5141 GH.m.Textilien</b>			
052	V.v.landwirtschaftlichen Grundstoffen, lebenden Tieren, textilen Rohstoffen und Halbwaren	72	0,0
057	V.v.Textilien, Bekleidung, Schuhen und Lederwaren	1 489	0,0
059	V.v.Waren, anderweitig nicht genannt	1	0,0
	Handelsvermittlung (ohne Vermittlung von KFZ, und Kraftstoffen an Tankstellen)	1 562	0,0
063	Gh.m.Häuten, Fellen und Leder	141	0,0
065	Gh.m.Obst, Gemüse und Kartoffeln	4 366	0,1
069	Gh.m.Tabakwaren	1 336	0,0
070	Gh.m.Zucker, Süßwaren und Backwaren	34 932	1,1
071	Gh.m.Kaffee, Tee, Kakao und Gewürzen	6 550	0,2
072	Gh.m.anderen Nahrungsmitteln	10 916	0,3
073	Gh.m.Textilien (Heimtextilien)	3 111 402	94,1
074	Gh.m.Bekleidung und Schuhen	37 600	1,1
077	Gh.m.elektrotechnischem Zubehör und Elektroinstallationszubehör	1 332	0,0
078	Gh.m.Haushaltswaren aus Metall, keramischen Erzeugnissen, Glaswaren, Tapeten und Reinigungsmitteln	2 040	0,1
079	Gh.m.kosmetischen Erzeugnissen und Körperpflegemitteln	30 565	0,9
080	Gh.m.pharmazeutischen Erzeugnissen	564	0,0
083	Gh.m.nicht elektrischen Haushaltsgeräten	2 405	0,1
084	Gh.m.Spielwaren und Musikinstrumenten	2 939	0,1

1) Klassifikation der Wirtschaftszweige, Ausgabe 2003.

## 2.2 Umsatz nach Wirtschaftszweigen und Tätigkeiten 2005

Waren- Code	Nummer der Klassifikation <sup>1)</sup> und Wirtschaftszweig ----- Tätigkeit	Umsatz	
		1 000 Euro	Prozent
087	Gh.m.Leder- und Täschnerwaren, Geschenk- und Werbeartikeln	5 344	0,2
088	Gh.m.Möbeln, Einrichtungsgegenständen, Antiquitäten und Bodenbelägen	771	0,0
096	Gh.m.Roh- und Schnittholz	594	0,0
097	Gh.m.sonstigen Holzhalbwaren sowie Bauelementen aus Holz	1 165	0,0
098	Gh.m.Baustoffen und Bauelementen aus mineralischen Stoffen	2 796	0,1
102	Gh.m.Werkzeugen und Kleineisenwaren	492	0,0
108	Gh.m.Werkzeugmaschinen	795	0,0
117	Gh.m.sonstigen Ausrüstungen und Zubehör für Maschinen sowie technischem Bedarf	14 397	0,4
	Großhandel (ohne KFZ-Handel, aber einschl. Großhandel mit Kraftstoffen nicht an Tankstellen)	3 273 442	99,0
136	Eh.m.medizinischen und orthopädischen Artikeln	1 332	0,0
139	Eh.m.Textilien (z.B.Bettwäsche, Decken, Kissen, Matratzen, Tischwäsche, Handtücher, Meterware)	3 173	0,1
140	Eh.m.Herrenbekleidung und Bekleidungszubehör	8 252	0,2
141	Eh.m.Damenbekleidung und Bekleidungszubehör	5 115	0,2
142	Eh.m.Kinder- und Säuglingsbekleidung und Bekleidungszubehör	411	0,0
144	Eh.m.Schuhen	1 568	0,0
162	Eh.m.Bodenbelägen und Teppichen	699	0,0
176	Eh.m.Waren, anderweitig nicht genannt	3 329	0,1
	Einzelhandel (ohne Reparatur von Gebrauchsgütern)	23 878	0,7
179	Sonstige Dienstleistungen	6 299	0,2
	Sonstige Tätigkeiten	6 299	0,2
	Zusammen	3 305 182	100,0
<b>5142 GH.m.Bekleidung und Schuhen</b>			
057	V.v.Textilien, Bekleidung, Schuhen und Lederwaren	8 388	0,1
059	V.v.Waren, anderweitig nicht genannt	293	0,0
	Handelsvermittlung (ohne Vermittlung von KFZ, und Kraftstoffen an Tankstellen)	8 681	0,1
068	Gh.m.Getränken	18	0,0
069	Gh.m.Tabakwaren	27	0,0
071	Gh.m.Kaffee, Tee, Kakao und Gewürzen	9	0,0
072	Gh.m.anderen Nahrungsmitteln	27	0,0
073	Gh.m.Textilien (Heimtextilien)	12 347	0,1
074	Gh.m.Bekleidung und Schuhen	10 283 281	98,1
075	Gh.m_elektrischen Haushaltsgeräten	636	0,0
076	Gh.m.Geräten der Unterhaltungselektronik und Zubehör	89	0,0
077	Gh.m_elektrotechnischem Zubehör und Elektroinstallationszubehör	318	0,0
078	Gh.m.Haushaltswaren aus Metall, keramischen Erzeugnissen, Glaswaren, Tapeten und Reinigungsmitteln	4 415	0,0
079	Gh.m.kosmetischen Erzeugnissen und Körperpflegemitteln	1 436	0,0
084	Gh.m.Spielwaren und Musikinstrumenten	2 160	0,0
085	Gh.m.Fahrrädern, Fahrradteilen und -zubehör, Sport- und Campingartikel (ohne Campingmöbel)	10 450	0,1
086	Gh.m.Uhren, Edelmetallwaren und Schmuck	318	0,0
087	Gh.m.Leder- und Täschnerwaren, Geschenk- und Werbeartikeln	10 498	0,1
090	Gh.m.Karton, Papier, Pappe, Schreibwaren, Bürobedarf, Büchern, Zeitschriften und Zeitungen	1 245	0,0
092	Gh.m.Mineralölserzeugnissen	461	0,0
100	Gh.m.Anstrichmitteln	241	0,0
102	Gh.m.Werkzeugen und Kleineisenwaren	66	0,0
105	Gh.m.chemischen Erzeugnissen	318	0,0
108	Gh.m.Werkzeugmaschinen	2 622	0,0
110	Gh.m.Textil-, Näh- und Strickmaschinen	3 105	0,0
112	Gh.m.sonstigen Büromaschinen	636	0,0
113	Gh.m.Büromöbeln	514	0,0
116	Gh.m.sonstigen Maschinen (ohne landwirtschaftliche Maschinen)	2 994	0,0
117	Gh.m.sonstigen Ausrüstungen und Zubehör für Maschinen sowie technischem Bedarf	129	0,0
	Großhandel (ohne KFZ-Handel, aber einschl. Großhandel mit Kraftstoffen nicht an Tankstellen)	10 338 362	98,6
139	Eh.m.Textilien (z.B.Bettwäsche, Decken, Kissen, Matratzen, Tischwäsche, Handtücher, Meterware)	80	0,0
140	Eh.m.Herrenbekleidung und Bekleidungszubehör	11 597	0,1
141	Eh.m.Damenbekleidung und Bekleidungszubehör	70 042	0,7
142	Eh.m.Kinder- und Säuglingsbekleidung und Bekleidungszubehör	1 742	0,0
143	Eh.m.Kürschnerwaren	15	0,0
144	Eh.m.Schuhen	30 390	0,3
145	Eh.m.Leder- und Täschnerwaren	669	0,0
151	Eh.m.Heimtextilien (z.B. Vorhänge, Gardinen; jedoch ohne Teppiche)	10	0,0
176	Eh.m.Waren, anderweitig nicht genannt	665	0,0
	Einzelhandel (ohne Reparatur von Gebrauchsgütern)	115 212	1,1
179	Sonstige Dienstleistungen	15 974	0,2
180	Herstellung,Verarbeitung, andere industr.Tätigk.od.Umsatz aus Land-,Forstwirtschaft u.Fischerei	4 516	0,0
	Sonstige Tätigkeiten	20 490	0,2
	Zusammen	10 482 745	100,0
<b>5143 GH.m_elektrischen Haushaltsgeräten und Geräten der Unterhaltungselektronik</b>			
048	Handel mit anderen Kraftwagenteilen und anderem Kraftwagenzubehör	79	0,0
	Kraftfahrzeughandel; Instandhaltung und Reparatur von KFZ; Handel mit Kraftstoffen an Tankstellen	79	0,0
055	V.v. Maschinen, technischem Bedarf, Wasser- und Luftfahrzeugen	3 850	0,0
056	V.v.Möbeln, Einrichtungs- und Haushaltsgegenständen, Eisen- und Metallwaren	25 297	0,1

1) Klassifikation der Wirtschaftszweige, Ausgabe 2003.

## 2.2 Umsatz nach Wirtschaftszweigen und Tätigkeiten 2005

Waren-Code	Nummer der Klassifikation <sup>1)</sup> und Wirtschaftszweig ----- Tätigkeit	Umsatz	
		1 000 Euro	Prozent
059	V.v.Waren, anderweitig nicht genannt	5 770	0,0
	Handelsvermittlung (ohne Vermittlung von KFZ, und Kraftstoffen an Tankstellen)	34 917	0,1
071	Gh.m.Kaffee, Tee, Kakao und Gewürzen	505	0,0
072	Gh.m.anderen Nahrungsmitteln	4 852	0,0
073	Gh.m.Textilien (Heimtextilien)	2 506	0,0
074	Gh.m.Bekleidung und Schuhen	1 039	0,0
075	Gh.m_elektrischen Haushaltsgeräten	10 971 898	25,4
076	Gh.m.Geräten der Unterhaltungselektronik und Zubehör	17 120 835	39,6
077	Gh.m_elektrotechnischem Zubehör und Elektroinstallationszubehör	13 310 568	30,8
078	Gh.m.Haushaltswaren aus Metall, keramischen Erzeugnissen, Glaswaren, Tapeten und Reinigungsmitteln	61 357	0,1
079	Gh.m.kosmetischen Erzeugnissen und Körperpflegemitteln	261	0,0
081	Gh.m.medizinischen und orthopädischen Artikeln und Laborbedarf	3 372	0,0
083	Gh.m.nicht elektrischen Haushaltsgeräten	4 149	0,0
084	Gh.m.Spielwaren und Musikinstrumenten	2 939	0,0
085	Gh.m.Fahrrädern, Fahrradteilen und -zubehör, Sport- und Campingartikel (ohne Campingmöbel)	281	0,0
086	Gh.m.Uhren, Edelmetallwaren und Schmuck	2 533	0,0
087	Gh.m.Leder- und Täschnerwaren, Geschenk- und Werbeartikeln	3 091	0,0
088	Gh.m.Möbeln, Einrichtungsgegenständen, Antiquitäten und Bodenbelägen	49 181	0,1
089	Gh.m.feinmechanischen, Foto- und optischen Erzeugnissen	9 180	0,0
090	Gh.m.Karton, Papier, Pappe, Schreibwaren, Bürobedarf, Büchern, Zeitschriften und Zeitungen	11 412	0,0
101	Gh.m.Sanitärkeramik	431	0,0
102	Gh.m.Werkzeugen und Kleisenwaren	45 273	0,1
103	Gh.m.Installationsbedarf für Gas, Wasser und Heizung	10 158	0,0
104	Gh.m.Metall- und Kunststoffwaren für Bauzwecke	4 066	0,0
106	Gh.m.sonstigen Halbwaren	4 903	0,0
111	Gh.m.Datenverarbeitungsgeräten, peripheren Einheiten und Software	489 699	1,1
112	Gh.m.sonstigen Büromaschinen	117 108	0,3
114	Gh.m_elektronischen Bauelementen	456 160	1,1
116	Gh.m.sonstigen Maschinen (ohne landwirtschaftliche Maschinen)	11 416	0,0
117	Gh.m.sonstigen Ausrüstungen und Zubehör für Maschinen sowie technischem Bedarf	23 097	0,1
118	Gh.m.landwirtschaftlichen Maschinen und Geräten (z.B. Traktoren)	11 683	0,0
	Großhandel (ohne KFZ-Handel, aber einschl. Großhandel mit Kraftstoffen nicht an Tankstellen)	42 733 952	98,8
131	Eh.m.Kaffee, Tee, Kakao	939	0,0
151	Eh.m.Heimtextilien (z.B. Vorhänge, Gardinen; jedoch ohne Teppiche)	47	0,0
152	Eh.m_elektrischen Haushaltsgeräten und elektrotechnischen Erzeugnissen, ang	15 221	0,0
153	Eh.m.Geräten der Unterhaltungselektronik und Zubehör (einschließlich Bild- und Tonträger)	103 913	0,2
169	Eh.m.Foto- und optischen Erzeugnissen (ohne augenoptische Erzeugnisse)	669	0,0
170	Eh.m.Computern, Computerteilen, peripheren Einheiten und Software	31 002	0,1
171	Eh.m.Telekommunikations-Endgeräten und Mobiltelefonen	3 170	0,0
176	Eh.m.Waren, anderweitig nicht genannt	1 364	0,0
	Einzelhandel (ohne Reparatur von Gebrauchsgütern)	156 324	0,4
178	Reparatur von Gebrauchsgütern	6 251	0,0
	Reparatur von Gebrauchsgütern	6 251	0,0
179	Sonstige Dienstleistungen	300 968	0,7
180	Herstellung,Verarbeitung, andere industr.Tätigk.od.Umsatz aus Land-,Forstwirtschaft u.Fischerei	9 968	0,0
	Sonstige Tätigkeiten	310 936	0,7
	Zusammen	43 242 460	100,0
<b>5144 GH.m.Haushaltswaren aus Metall, keramischen Erzeugnissen, Glaswaren, Tapeten und Reinigungsmitteln</b>			
054	V.v.Holz, Baustoffen und Anstrichmitteln	1 104	0,0
056	V.v.Möbeln, Einrichtungs- und Haushaltsgegenständen, Eisen- und Metallwaren	51	0,0
059	V.v.Waren, anderweitig nicht genannt	4 517	0,1
	Handelsvermittlung (ohne Vermittlung von KFZ, und Kraftstoffen an Tankstellen)	5 672	0,1
068	Gh.m.Getränken	11 953	0,3
070	Gh.m.Zucker, Süßwaren und Backwaren	1 443	0,0
071	Gh.m.Kaffee, Tee, Kakao und Gewürzen	10 687	0,3
072	Gh.m.anderen Nahrungsmitteln	55 435	1,4
073	Gh.m.Textilien (Heimtextilien)	8 009	0,2
074	Gh.m.Bekleidung und Schuhen	2 052	0,1
075	Gh.m_elektrischen Haushaltsgeräten	23 104	0,6
076	Gh.m.Geräten der Unterhaltungselektronik und Zubehör	10 398	0,3
077	Gh.m_elektrotechnischem Zubehör und Elektroinstallationszubehör	22 291	0,6
078	Gh.m.Haushaltswaren aus Metall, keramischen Erzeugnissen, Glaswaren, Tapeten und Reinigungsmitteln	3 498 918	88,1
079	Gh.m.kosmetischen Erzeugnissen und Körperpflegemitteln	54 690	1,4
080	Gh.m.pharmazeutischen Erzeugnissen	24 667	0,6
081	Gh.m.medizinischen und orthopädischen Artikeln und Laborbedarf	8 783	0,2
083	Gh.m.nicht elektrischen Haushaltsgeräten	9 214	0,2
087	Gh.m.Leder- und Täschnerwaren, Geschenk- und Werbeartikeln	36 823	0,9
088	Gh.m.Möbeln, Einrichtungsgegenständen, Antiquitäten und Bodenbelägen	22 665	0,6
090	Gh.m.Karton, Papier, Pappe, Schreibwaren, Bürobedarf, Büchern, Zeitschriften und Zeitungen	62 104	1,6
092	Gh.m.Mineralölserzeugnissen	311	0,0
101	Gh.m.Sanitärkeramik	282	0,0
102	Gh.m.Werkzeugen und Kleisenwaren	10 004	0,3
105	Gh.m.chemischen Erzeugnissen	59 895	1,5

1) Klassifikation der Wirtschaftszweige, Ausgabe 2003.

## 2.2 Umsatz nach Wirtschaftszweigen und Tätigkeiten 2005

Waren- Code	Nummer der Klassifikation <sup>1)</sup> und Wirtschaftszweig ----- Tätigkeit	Umsatz	
		1 000 Euro	Prozent
106	Gh.m.sonstigen Halbwaren	796	0,0
116	Gh.m.sonstigen Maschinen (ohne landwirtschaftliche Maschinen)	7 503	0,2
117	Gh.m.sonstigen Ausrüstungen und Zubehör für Maschinen sowie technischem Bedarf	769	0,0
118	Gh.m.landwirtschaftlichen Maschinen und Geräten (z.B. Traktoren)	562	0,0
	Großhandel (ohne KFZ-Handel, aber einschl. Großhandel mit Kraftstoffen nicht an Tankstellen)	3 943 359	99,3
134	Eh.m.sonstigen Nahrungsmitteln	905	0,0
137	Eh.m.kosmetischen Erzeugnissen und Körperpflegemitteln	300	0,0
148	Eh.m.nichtelektrischen Haushaltsgegenständen	13	0,0
149	Eh.m.keramischen Erzeugnissen und Glaswaren	600	0,0
157	Eh.m.Bau- und Heimwerkerbedarf	2 980	0,1
162	Eh.m.Bodenbelägen und Teppichen	3 260	0,1
176	Eh.m.Waren, anderweitig nicht genannt	5 870	0,1
	Einzelhandel (ohne Reparatur von Gebrauchsgütern)	13 928	0,4
179	Sonstige Dienstleistungen	9 730	0,2
	Sonstige Tätigkeiten	9 730	0,2
	Zusammen	3 972 689	100,0
<b>5145 GH.m.kosmetischen Erzeugnissen und Körperpflegemitteln</b>			
068	Gh.m.Getränken	2 331	0,0
070	Gh.m.Zucker, Süßwaren und Backwaren	1 529	0,0
072	Gh.m.anderen Nahrungsmitteln	43 561	0,7
073	Gh.m.Textilien (Heimtextilien)	9 743	0,2
074	Gh.m.Bekleidung und Schuhen	1 926	0,0
075	Gh.m.elektrischen Haushaltsgeräten	258 013	4,2
078	Gh.m.Haushaltswaren aus Metall, keramischen Erzeugnissen, Glaswaren, Tapeten und Reinigungsmitteln	80 395	1,3
079	Gh.m.kosmetischen Erzeugnissen und Körperpflegemitteln	5 285 155	86,8
080	Gh.m.pharmazeutischen Erzeugnissen	132 391	2,2
081	Gh.m.medizinischen und orthopädischen Artikeln und Laborbedarf	27 388	0,4
082	Gh.m.Dentalbedarf	100 921	1,7
086	Gh.m.Uhren, Edelmetallwaren und Schmuck	6 361	0,1
088	Gh.m.Möbeln, Einrichtungsgegenständen, Antiquitäten und Bodenbelägen	1 853	0,0
090	Gh.m.Karton, Papier, Pappe, Schreibwaren, Bürobedarf, Büchern, Zeitschriften und Zeitungen	91	0,0
105	Gh.m.chemischen Erzeugnissen	4 213	0,1
117	Gh.m.sonstigen Ausrüstungen und Zubehör für Maschinen sowie technischem Bedarf	70 719	1,2
	Großhandel (ohne KFZ-Handel, aber einschl. Großhandel mit Kraftstoffen nicht an Tankstellen)	6 026 590	99,0
137	Eh.m.kosmetischen Erzeugnissen und Körperpflegemitteln	8 003	0,1
138	Eh.m.Drogerieartikeln	4 190	0,1
174	Eh.m.Wasch-, Putz- und Reinigungsmitteln	1 732	0,0
	Einzelhandel (ohne Reparatur von Gebrauchsgütern)	13 925	0,2
179	Sonstige Dienstleistungen	9 923	0,2
180	Herstellung,Verarbeitung, andere industr.Tätigk.od.Umsatz aus Land-,Forstwirtschaft u.Fischerei	38 620	0,6
	Sonstige Tätigkeiten	48 544	0,8
	Zusammen	6 089 059	100,0
<b>5146 GH.m.pharmazeutischen, medizinischen und orthopädischen Erzeugnissen</b>			
055	V.v. Maschinen, technischem Bedarf, Wasser- und Luftfahrzeugen	24 816	0,0
057	V.v.Textilien, Bekleidung, Schuhen und Lederwaren	47	0,0
059	V.v.Waren, anderweitig nicht genannt	29 386	0,1
	Handelsvermittlung (ohne Vermittlung von KFZ, und Kraftstoffen an Tankstellen)	54 249	0,1
060	Gh.m.Getreide, Saaten, Futtermitteln und Hopfen	82	0,0
063	Gh.m.Häuten, Fellen und Leder	374	0,0
067	Gh.m.Milch, Milcherzeugnissen, Eiern, Speiseölen und Nahrungsfetten	1 736	0,0
068	Gh.m.Getränken	24	0,0
070	Gh.m.Zucker, Süßwaren und Backwaren	47 179	0,1
072	Gh.m.anderen Nahrungsmitteln	3 962	0,0
074	Gh.m.Bekleidung und Schuhen	99	0,0
075	Gh.m.elektrischen Haushaltsgeräten	1 228	0,0
076	Gh.m.Geräten der Unterhaltungselektronik und Zubehör	1 108	0,0
077	Gh.m.elektrotechnischem Zubehör und Elektroinstallationszubehör	8 540	0,0
079	Gh.m.kosmetischen Erzeugnissen und Körperpflegemitteln	316 437	0,6
080	Gh.m.pharmazeutischen Erzeugnissen	38 576 119	76,6
081	Gh.m.medizinischen und orthopädischen Artikeln und Laborbedarf	8 798 460	17,5
082	Gh.m.Dentalbedarf	2 001 375	4,0
089	Gh.m.feinmechanischen, Foto- und optischen Erzeugnissen	40 283	0,1
090	Gh.m.Karton, Papier, Pappe, Schreibwaren, Bürobedarf, Büchern, Zeitschriften und Zeitungen	125	0,0
094	Gh.m.Eisen, Stahl, Eisen- und Stahlhalbzeug	854	0,0
095	Gh.m.NE-Metallen und NE-Metallhalbzeug	4 270	0,0
101	Gh.m.Sanitärkeramik	8 540	0,0
105	Gh.m.chemischen Erzeugnissen	127 076	0,3
106	Gh.m.sonstigen Halbwaren	11 102	0,0
112	Gh.m.sonstigen Büromaschinen	9	0,0
113	Gh.m.Büromöbeln	9	0,0

1) Klassifikation der Wirtschaftszweige, Ausgabe 2003.

## 2.2 Umsatz nach Wirtschaftszweigen und Tätigkeiten 2005

Waren-Code	Nummer der Klassifikation <sup>1)</sup> und Wirtschaftszweig ----- Tätigkeit	Umsatz	
		1 000 Euro	Prozent
116	Gh.m.sonstigen Maschinen (ohne landwirtschaftliche Maschinen)	23 645	0,0
117	Gh.m.sonstigen Ausrüstungen und Zubehör für Maschinen sowie technischem Bedarf	42 270	0,1
	Großhandel (ohne KFZ-Handel, aber einschl. Großhandel mit Kraftstoffen nicht an Tankstellen)	50 014 904	99,3
126	Eh.m.Spirituosen	22	0,0
127	Eh.m.Wein und Sekt	22	0,0
128	Eh.m.Bier	22	0,0
135	Eh.m.pharmazeutischen Erzeugnissen	30 378	0,1
136	Eh.m.medizinischen und orthopädischen Artikeln	57 093	0,1
137	Eh.m.kosmetischen Erzeugnissen und Körperpflegemitteln	521	0,0
138	Eh.m.Drogerieartikeln	267	0,0
139	Eh.m.Textilien (z.B.Bettwäsche, Decken, Kissen, Matratzen, Tischwäsche, Handtücher, Meterware)	89	0,0
140	Eh.m.Herrenbekleidung und Bekleidungszubehör	36	0,0
141	Eh.m.Damenbekleidung und Bekleidungszubehör	142	0,0
144	Eh.m.Schuhen	107	0,0
167	Eh.m.zoologischem Bedarf (einschl. Futter) und lebenden Tieren	43	0,0
176	Eh.m.Waren, anderweitig nicht genannt	1 056	0,0
	Einzelhandel (ohne Reparatur von Gebrauchsgütern)	89 798	0,2
178	Reparatur von Gebrauchsgütern	4 612	0,0
	Reparatur von Gebrauchsgütern	4 612	0,0
179	Sonstige Dienstleistungen	124 112	0,2
180	Herstellung,Verarbeitung, andere industr.Tätigk.od.Umsatz aus Land-,Forstwirtschaft u.Fischerei	94 147	0,2
	Sonstige Tätigkeiten	218 259	0,4
	Zusammen	50 381 822	100,0
<b>5147 GH.m.sonstigen Gebrauchs- und Verbrauchsgütern</b>			
046	Instandhaltung und Reparatur von Kraftwagen, Autowaschanlagen	575	0,0
047	Handel mit Reifen	575	0,0
048	Handel mit anderen Kraftwagenteilen und anderem Kraftwagenzubehör	7 865	0,0
049	Handel mit Krafträdern, deren Teilen und Zubehör	17 337	0,0
	Kraftfahrzeughandel; Instandhaltung und Reparatur von KFZ; Handel mit Kraftstoffen an Tankstellen	26 352	0,1
053	V.v.Brennstoffen (ausg. Kraftstoffen an Tankstellen), Erzen, Metallen und technischen Chemikalien	46	0,0
056	V.v.Möbeln, Einrichtungs- und Haushaltsgegenständen, Eisen- und Metallwaren	8 505	0,0
057	V.v.Textilien, Bekleidung, Schuhen und Lederwaren	792	0,0
059	V.v.Waren, anderweitig nicht genannt	24 181	0,1
	Handelsvermittlung (ohne Vermittlung von KFZ, und Kraftstoffen an Tankstellen)	33 524	0,1
061	Gh.m.Blumen und Pflanzen	4 341	0,0
063	Gh.m.Häuten, Fellen und Leder	94	0,0
065	Gh.m.Obst, Gemüse und Kartoffeln	624	0,0
066	Gh.m.Fleisch, Fleischwaren, Geflügel und Wild	2 161	0,0
068	Gh.m.Getränken	3 043	0,0
069	Gh.m.Tabakwaren	2 816	0,0
070	Gh.m.Zucker, Süßwaren und Backwaren	547	0,0
071	Gh.m.Kaffee, Tee, Kakao und Gewürzen	42	0,0
072	Gh.m.anderen Nahrungsmitteln	10 737	0,0
073	Gh.m.Textilien (Heimtextilien)	19 882	0,0
074	Gh.m.Bekleidung und Schuhen	127 502	0,3
075	Gh.m_elektrischen Haushaltsgeräten	25 316	0,1
076	Gh.m.Geräten der Unterhaltungselektronik und Zubehör	17 435	0,0
077	Gh.m_elektrotechnischem Zubehör und Elektroinstallationszubehör	2 267	0,0
078	Gh.m.Haushaltswaren aus Metall, keramischen Erzeugnissen, Glaswaren, Tapeten und Reinigungsmitteln	79 766	0,2
079	Gh.m.kosmetischen Erzeugnissen und Körperpflegemitteln	13 225	0,0
081	Gh.m.medizinischen und orthopädischen Artikeln und Laborbedarf	35 670	0,1
082	Gh.m.Dentalbedarf	9 061	0,0
083	Gh.m.nicht elektrischen Haushaltsgeräten	566 474	1,4
084	Gh.m.Spielwaren und Musikinstrumenten	4 291 753	10,4
085	Gh.m.Fahrrädern, Fahrradteilen und -zubehör, Sport- und Campingartikel (ohne Campingmöbel)	2 297 256	5,5
086	Gh.m.Uhren, Edelmetallwaren und Schmuck	3 320 820	8,0
087	Gh.m.Leder- und Täschnerwaren, Geschenk- und Werbeartikeln	2 534 800	6,1
088	Gh.m.Möbeln, Einrichtungsgegenständen, Antiquitäten und Bodenbelägen	5 263 175	12,7
089	Gh.m.feinmechanischen, Foto- und optischen Erzeugnissen	5 403 906	13,1
090	Gh.m.Karton, Papier, Pappe, Schreibwaren, Bürobedarf, Büchern, Zeitschriften und Zeitungen	16 094 025	38,9
091	Gh.m.festen Brennstoffen	1 415	0,0
094	Gh.m.Eisen, Stahl, Eisen- und Stahlhalbzeug	883	0,0
096	Gh.m.Roh- und Schnittholz	1 245	0,0
097	Gh.m.sonstigen Holzhalbwaren sowie Bauelementen aus Holz	32 222	0,1
098	Gh.m.Baustoffen und Bauelementen aus mineralischen Stoffen	1 127	0,0
099	Gh.m.Flachglas	928	0,0
100	Gh.m.Anstrichmitteln	34 115	0,1
102	Gh.m.Werkzeugen und Kleisenwaren	5 153	0,0
104	Gh.m.Metall- und Kunststoffwaren für Bauzwecke	1 502	0,0
105	Gh.m.chemischen Erzeugnissen	150 198	0,4
106	Gh.m.sonstigen Halbwaren	939	0,0
111	Gh.m.Datenverarbeitungsgeräten, peripheren Einheiten und Software	13 066	0,0
112	Gh.m.sonstigen Büromaschinen	64 414	0,2

1) Klassifikation der Wirtschaftszweige, Ausgabe 2003.

## 2.2 Umsatz nach Wirtschaftszweigen und Tätigkeiten 2005

Waren-Code	Nummer der Klassifikation <sup>1)</sup> und Wirtschaftszweig ----- Tätigkeit	Umsatz	
		1 000 Euro	Prozent
113	Gh.m.Büromöbeln	33 705	0,1
114	Gh.m.elektronischen Bauelementen	47 884	0,1
116	Gh.m.sonstigen Maschinen (ohne landwirtschaftliche Maschinen)	61 787	0,1
117	Gh.m.sonstigen Ausrüstungen und Zubehör für Maschinen sowie technischem Bedarf	8 114	0,0
118	Gh.m.landwirtschaftlichen Maschinen und Geräten (z.B. Traktoren)	231	0,0
	Großhandel (ohne KFZ-Handel, aber einschl. Großhandel mit Kraftstoffen nicht an Tankstellen)	40 585 665	98,0
129	Eh.m.Tabakwaren	331	0,0
134	Eh.m.sonstigen Nahrungsmitteln	232	0,0
137	Eh.m.kosmetischen Erzeugnissen und Körperpflegemitteln	1 149	0,0
138	Eh.m.Drogerieartikeln	93	0,0
139	Eh.m.Textilien (z.B.Bettwäsche, Decken, Kissen, Matratzen, Tischwäsche, Handtücher, Meterware)	185	0,0
140	Eh.m.Herrenbekleidung und Bekleidungszubehör	8 967	0,0
141	Eh.m.Damenbekleidung und Bekleidungszubehör	33 284	0,1
142	Eh.m.Kinder- und Säuglingsbekleidung und Bekleidungszubehör	2 213	0,0
145	Eh.m.Leder- und Täschnerwaren	26 073	0,1
146	Eh.m.Wohnmöbeln	4 868	0,0
149	Eh.m.keramischen Erzeugnissen und Glaswaren	386	0,0
150	Eh.m.Holz-, Kork-, Flecht- und Korbwaren	324	0,0
151	Eh.m.Heimtextilien (z.B. Vorhänge, Gardinen; jedoch ohne Teppiche)	294	0,0
152	Eh.m.elektrischen Haushaltsgeräten und elektrotechnischen Erzeugnissen, ang	2 840	0,0
153	Eh.m.Geräten der Unterhaltungselektronik und Zubehör (einschließlich Bild- und Tonträger)	41	0,0
154	Eh.m.Musikinstrumenten und Musikalien	5 407	0,0
155	Eh.m.Eisen-, Metall- und Kunststoffwaren, ang	454	0,0
156	Eh.m.Anstrichmitteln	2 214	0,0
157	Eh.m.Bau- und Heimwerkerbedarf	1 053	0,0
158	Eh.m.Schreib- und Papierwaren, Schul- und Büroartikel	26 928	0,1
159	Eh.m.Büchern und Fachzeitschriften	1 878	0,0
160	Eh.m.Unterhaltungszeitschriften und Zeitungen	1 757	0,0
161	Eh.m.Tapeten	289	0,0
162	Eh.m.Bodenbelägen und Teppichen	94	0,0
163	Eh.m.Kunstgegenständen, Bildern, kunstgew. Erzeugnissen, Briefmarken, Münzen und Geschenkart.	8 055	0,0
164	Eh.m.Uhren, Edelmetallwaren und Schmuck	52 250	0,1
165	Eh.m.Spielwaren	18 477	0,0
169	Eh.m.Foto- und optischen Erzeugnissen (ohne augenoptische Erzeugnisse)	11 374	0,0
170	Eh.m.Computern, Computerteilen, peripheren Einheiten und Software	569	0,0
171	Eh.m.Telekommunikations-Endgeräten und Mobiltelefonen	446	0,0
172	Eh.m.Fahrrädern, Fahrradteilen und -zubehör	62 964	0,2
173	Eh.m.Sport- und Campingartikeln (ohne Campingmöbel)	67 427	0,2
176	Eh.m.Waren, anderweitig nicht genannt	36 236	0,1
	Einzelhandel (ohne Reparatur von Gebrauchsgütern)	379 153	0,9
178	Reparatur von Gebrauchsgütern	1 986	0,0
	Reparatur von Gebrauchsgütern	1 986	0,0
179	Sonstige Dienstleistungen	225 182	0,5
180	Herstellung,Verarbeitung, andere industr.Tätigk.od.Umsatz aus Land-,Forstwirtschaft u.Fischerei	142 488	0,3
	Sonstige Tätigkeiten	367 670	0,9
	Zusammen	41 394 350	100,0
<b>514 GH.m.Gebrauchs- und Verbrauchsgütern</b>			
046	Instandhaltung und Reparatur von Kraftwagen, Autowaschanlagen	575	0,0
047	Handel mit Reifen	575	0,0
048	Handel mit anderen Kraftwagenteilen und anderem Kraftwagenzubehör	7 944	0,0
049	Handel mit Krafträdern, deren Teilen und Zubehör	17 337	0,0
	Kraftfahrzeughandel; Instandhaltung und Reparatur von KFZ; Handel mit Kraftstoffen an Tankstellen	26 432	0,0
052	V.v.landwirtschaftlichen Grundstoffen, lebenden Tieren, textilen Rohstoffen und Halbwaren	72	0,0
053	V.v.Brennstoffen (ausg. Kraftstoffen an Tankstellen), Erzen, Metallen und technischen Chemikalien	46	0,0
054	V.v.Holz, Baustoffen und Anstrichmitteln	1 104	0,0
055	V.v. Maschinen, technischem Bedarf, Wasser- und Luftfahrzeugen	28 666	0,0
056	V.v.Möbeln, Einrichtungs- und Haushaltsgegenständen, Eisen- und Metallwaren	33 853	0,0
057	V.v.Textilien, Bekleidung, Schuhen und Lederwaren	10 716	0,0
059	V.v.Waren, anderweitig nicht genannt	64 148	0,0
	Handelsvermittlung (ohne Vermittlung von KFZ, und Kraftstoffen an Tankstellen)	138 605	0,1
060	Gh.m.Getreide, Saaten, Futtermitteln und Hopfen	82	0,0
061	Gh.m.Blumen und Pflanzen	4 341	0,0
063	Gh.m.Häuten, Fellen und Leder	609	0,0
065	Gh.m.Obst, Gemüse und Kartoffeln	4 991	0,0
066	Gh.m.Fleisch, Fleischwaren, Geflügel und Wild	2 161	0,0
067	Gh.m.Milch, Milcherzeugnissen, Eiern, Speiseölen und Nahrungsfetten	1 736	0,0
068	Gh.m.Getränken	17 369	0,0
069	Gh.m.Tabakwaren	4 178	0,0
070	Gh.m.Zucker, Süßwaren und Backwaren	85 630	0,1
071	Gh.m.Kaffee, Tee, Kakao und Gewürzen	17 793	0,0
072	Gh.m.anderen Nahrungsmitteln	129 489	0,1
073	Gh.m.Textilien (Heimtextilien)	3 163 888	2,0
074	Gh.m.Bekleidung und Schuhen	10 453 500	6,6

1) Klassifikation der Wirtschaftszweige, Ausgabe 2003.



## 2.2 Umsatz nach Wirtschaftszweigen und Tätigkeiten 2005

Waren- Code	Nummer der Klassifikation <sup>1)</sup> und Wirtschaftszweig ----- Tätigkeit	Umsatz	
		1 000 Euro	Prozent
075	Gh.m.elektrischen Haushaltsgeräten	11 280 196	7,1
076	Gh.m.Geräten der Unterhaltungselektronik und Zubehör	17 149 864	10,8
077	Gh.m.elektrotechnischem Zubehör und Elektroinstallationszubehör	13 345 316	8,4
078	Gh.m.Haushaltswaren aus Metall, keramischen Erzeugnissen, Glaswaren, Tapeten und Reinigungsmitteln	3 726 891	2,3
079	Gh.m.kosmetischen Erzeugnissen und Körperpflegemitteln	5 701 769	3,6
080	Gh.m.pharmazeutischen Erzeugnissen	38 733 741	24,4
081	Gh.m.medizinischen und orthopädischen Artikeln und Laborbedarf	8 873 673	5,6
082	Gh.m.Dentalbedarf	2 111 357	1,3
083	Gh.m.nicht elektrischen Haushaltsgeräten	582 241	0,4
084	Gh.m.Spielwaren und Musikinstrumenten	4 299 791	2,7
085	Gh.m.Fahrrädern, Fahrradteilen und -zubehör, Sport- und Campingartikel (ohne Campingmöbel)	2 307 988	1,5
086	Gh.m.Uhren, Edelmetallwaren und Schmuck	3 330 032	2,1
087	Gh.m.Leder- und Täschnerwaren, Geschenk- und Werbeartikeln	2 590 556	1,6
088	Gh.m.Möbeln, Einrichtungsgegenständen, Antiquitäten und Bodenbelägen	5 337 646	3,4
089	Gh.m.feinmechanischen, Foto- und optischen Erzeugnissen	5 453 369	3,4
090	Gh.m.Karton, Papier, Pappe, Schreibwaren, Bürobbedarf, Büchern, Zeitschriften und Zeitungen	16 169 002	10,2
091	Gh.m.festen Brennstoffen	1 415	0,0
092	Gh.m.Mineralölerzeugnissen	772	0,0
094	Gh.m.Eisen, Stahl, Eisen- und Stahlhalbzeug	1 737	0,0
095	Gh.m.NE-Metallen und NE-Metallhalbzeug	4 270	0,0
096	Gh.m.Roh- und Schnittholz	1 838	0,0
097	Gh.m.sonstigen Holzhalbwaren sowie Bauelementen aus Holz	33 387	0,0
098	Gh.m.Baustoffen und Bauelementen aus mineralischen Stoffen	3 923	0,0
099	Gh.m.Flachglas	928	0,0
100	Gh.m.Anstrichmitteln	34 356	0,0
101	Gh.m.Sanitärkeramik	9 253	0,0
102	Gh.m.Werkzeugen und Kleineisenwaren	60 988	0,0
103	Gh.m.Installationsbedarf für Gas, Wasser und Heizung	10 158	0,0
104	Gh.m.Metall- und Kunststoffwaren für Bauzwecke	5 568	0,0
105	Gh.m.chemischen Erzeugnissen	341 700	0,2
106	Gh.m.sonstigen Halbwaren	17 740	0,0
108	Gh.m.Werkzeugmaschinen	3 417	0,0
110	Gh.m.Textil-, Näh- und Strickmaschinen	3 105	0,0
111	Gh.m.Datenverarbeitungsgeräten, peripheren Einheiten und Software	502 765	0,3
112	Gh.m.sonstigen Büromaschinen	182 167	0,1
113	Gh.m.Büromöbeln	34 228	0,0
114	Gh.m.elektronischen Bauelementen	504 044	0,3
116	Gh.m.sonstigen Maschinen (ohne landwirtschaftliche Maschinen)	107 345	0,1
117	Gh.m.sonstigen Ausrüstungen und Zubehör für Maschinen sowie technischem Bedarf	159 495	0,1
118	Gh.m.landwirtschaftlichen Maschinen und Geräten (z.B. Traktoren)	12 476	0,0
	Großhandel (ohne KFZ-Handel, aber einschl. Großhandel mit Kraftstoffen nicht an Tankstellen)	156 916 274	98,8
126	Eh.m.Spirituosen	22	0,0
127	Eh.m.Wein und Sekt	22	0,0
128	Eh.m.Bier	22	0,0
129	Eh.m.Tabakwaren	331	0,0
131	Eh.m.Kaffee, Tee, Kakao	939	0,0
134	Eh.m.sonstigen Nahrungsmitteln	1 137	0,0
135	Eh.m.pharmazeutischen Erzeugnissen	30 378	0,0
136	Eh.m.medizinischen und orthopädischen Artikeln	58 425	0,0
137	Eh.m.kosmetischen Erzeugnissen und Körperpflegemitteln	9 973	0,0
138	Eh.m.Drogerieartikeln	4 550	0,0
139	Eh.m.Textilien (z.B.Bettwäsche, Decken, Kissen, Matratzen, Tischwäsche, Handtücher, Meterware)	3 526	0,0
140	Eh.m.Herrenbekleidung und Bekleidungszubehör	28 852	0,0
141	Eh.m.Damenbekleidung und Bekleidungszubehör	108 584	0,1
142	Eh.m.Kinder- und Säuglingsbekleidung und Bekleidungszubehör	4 366	0,0
143	Eh.m.Kürschnerwaren	15	0,0
144	Eh.m.Schuhen	32 065	0,0
145	Eh.m.Leder- und Täschnerwaren	26 743	0,0
146	Eh.m.Wohnmöbeln	4 868	0,0
148	Eh.m.nichtelektrischen Haushaltsgegenständen	13	0,0
149	Eh.m.keramischen Erzeugnissen und Glaswaren	986	0,0
150	Eh.m.Holz-, Kork-, Flecht- und Korbwaren	324	0,0
151	Eh.m.Heimtextilien (z.B. Vorhänge, Gardinen; jedoch ohne Teppiche)	351	0,0
152	Eh.m.elektrischen Haushaltsgeräten und elektrotechnischen Erzeugnissen, ang	18 061	0,0
153	Eh.m.Geräten der Unterhaltungselektronik und Zubehör (einschließlich Bild- und Tonträger)	103 954	0,1
154	Eh.m.Musikinstrumenten und Musikalien	5 407	0,0
155	Eh.m.Eisen-, Metall- und Kunststoffwaren, ang	454	0,0
156	Eh.m.Anstrichmitteln	2 214	0,0
157	Eh.m.Bau- und Heimwerkerbedarf	4 034	0,0
158	Eh.m.Schreib- und Papierwaren, Schul- und Büroartikel	26 928	0,0
159	Eh.m.Büchern und Fachzeitschriften	1 878	0,0
160	Eh.m.Unterhaltungszeitschriften und Zeitungen	1 757	0,0
161	Eh.m.Tapeten	289	0,0
162	Eh.m.Bodenbelägen und Teppichen	4 053	0,0
163	Eh.m.Kunstgegenständen, Bildern, kunstgew. Erzeugnissen, Briefmarken, Münzen und Geschenkart.	8 055	0,0

1) Klassifikation der Wirtschaftszweige, Ausgabe 2003.

## 2.2 Umsatz nach Wirtschaftszweigen und Tätigkeiten 2005

Waren-Code	Nummer der Klassifikation <sup>1)</sup> und Wirtschaftszweig ----- Tätigkeit	Umsatz	
		1 000 Euro	Prozent
164	Eh.m.Uhren, Edelmetallwaren und Schmuck	52 250	0,0
165	Eh.m.Spielwaren	18 477	0,0
167	Eh.m.zoologischem Bedarf (einschl. Futter) und lebenden Tieren	43	0,0
169	Eh.m.Foto- und optischen Erzeugnissen (ohne augenoptische Erzeugnisse)	12 043	0,0
170	Eh.m.Computern, Computerteilen, peripheren Einheiten und Software	31 571	0,0
171	Eh.m.Telekommunikations-Endgeräten und Mobiltelefonen	3 616	0,0
172	Eh.m.Fahrrädern, Fahrradteilen und -zubehör	62 964	0,0
173	Eh.m.Sport- und Campingartikeln (ohne Campingmöbel)	67 427	0,0
174	Eh.m.Wasch-, Putz- und Reinigungsmitteln	1 732	0,0
176	Eh.m.Waren, anderweitig nicht genannt	48 521	0,0
	Einzelhandel (ohne Reparatur von Gebrauchsgütern)	792 219	0,5
178	Reparatur von Gebrauchsgütern	12 849	0,0
	Reparatur von Gebrauchsgütern	12 849	0,0
179	Sonstige Dienstleistungen	692 189	0,4
180	Herstellung, Verarbeitung, andere industr.Tätigk.od.Umsatz aus Land-,Forstwirtschaft u.Fischerei	289 739	0,2
	Sonstige Tätigkeiten	981 928	0,6
	Zusammen	158 868 306	100,0
<b>5151 GH.m.festen Brennstoffen und Mineralölerzeugnissen</b>			
045	Handel mit Kraftwagen	8 504	0,0
046	Instandhaltung und Reparatur von Kraftwagen, Autowaschanlagen	6 180	0,0
047	Handel mit Reifen	1 420	0,0
051	Handel mit Kraftstoffen an Tankstellen	3 151 146	3,0
	Kraftfahrzeughandel; Instandhaltung und Reparatur von KFZ; Handel mit Kraftstoffen an Tankstellen	3 167 250	3,1
053	V.v.Brennstoffen (ausg. Kraftstoffen an Tankstellen), Erzen, Metallen und technischen Chemikalien	34 199	0,0
058	V.v.Nahrungsmitteln, Getränken und Tabakwaren	1 424	0,0
	Handelsvermittlung (ohne Vermittlung von KFZ, und Kraftstoffen an Tankstellen)	35 623	0,0
060	Gh.m.Getreide, Saaten, Futtermitteln und Hopfen	24 321	0,0
068	Gh.m.Getränken	9 531	0,0
069	Gh.m.Tabakwaren	14 406	0,0
070	Gh.m.Zucker, Süßwaren und Backwaren	3 812	0,0
073	Gh.m.Textilien (Heimtextilien)	354	0,0
074	Gh.m.Bekleidung und Schuhen	354	0,0
090	Gh.m.Karton, Papier, Pappe, Schreibwaren, Bürobbedarf, Büchern, Zeitschriften und Zeitungen	499	0,0
091	Gh.m.festen Brennstoffen	4 503 042	4,3
092	Gh.m.Mineralölerzeugnissen	90 077 857	86,8
097	Gh.m.sonstigen Holzhalbwaren sowie Bauelementen aus Holz	2 643	0,0
098	Gh.m.Baustoffen und Bauelementen aus mineralischen Stoffen	13 386	0,0
101	Gh.m.Sanitärkeramik	180	0,0
102	Gh.m.Werkzeugen und Kleineisenwaren	369	0,0
103	Gh.m.Installationsbedarf für Gas, Wasser und Heizung	1 446	0,0
104	Gh.m.Metall- und Kunststoffwaren für Bauzwecke	224	0,0
105	Gh.m.chemischen Erzeugnissen	15 208	0,0
107	Gh.m.Altmaterial und Reststoffen	418	0,0
116	Gh.m.sonstigen Maschinen (ohne landwirtschaftliche Maschinen)	554	0,0
117	Gh.m.sonstigen Ausrüstungen und Zubehör für Maschinen sowie technischem Bedarf	5 633	0,0
	Großhandel (ohne KFZ-Handel, aber einschl. Großhandel mit Kraftstoffen nicht an Tankstellen)	94 674 238	91,2
124	Eh.m.Süßwaren (einschließlich Speiseeis)	164 522	0,2
125	Eh.m.Wasser und nichtalkoholischen Getränken	166 583	0,2
126	Eh.m.Spirituosen	86	0,0
127	Eh.m.Wein und Sekt	86	0,0
128	Eh.m.Bier	86	0,0
129	Eh.m.Tabakwaren	172 152	0,2
131	Eh.m.Kaffee, Tee, Kakao	86	0,0
132	Eh.m.Ölen und Fetten	58 535	0,1
134	Eh.m.sonstigen Nahrungsmitteln	164 437	0,2
140	Eh.m.Herrenbekleidung und Bekleidungszubehör	531	0,0
144	Eh.m.Schuhen	354	0,0
156	Eh.m.Anstrichmitteln	224	0,0
157	Eh.m.Bau- und Heimwerkerbedarf	1 791	0,0
160	Eh.m.Unterhaltungszeitschriften und Zeitungen	3 165	0,0
166	Eh.m.Blumen, Pflanzen und Saatgut	224	0,0
172	Eh.m.Fahrrädern, Fahrradteilen und -zubehör	2 140	0,0
175	Eh.m.Brennstoffen	4 408 727	4,2
176	Eh.m.Waren, anderweitig nicht genannt	94 349	0,1
	Einzelhandel (ohne Reparatur von Gebrauchsgütern)	5 238 077	5,0
178	Reparatur von Gebrauchsgütern	669	0,0
	Reparatur von Gebrauchsgütern	669	0,0
179	Sonstige Dienstleistungen	578 312	0,6
180	Herstellung, Verarbeitung, andere industr.Tätigk.od.Umsatz aus Land-,Forstwirtschaft u.Fischerei	71 769	0,1
	Sonstige Tätigkeiten	650 081	0,6
	Zusammen	103 765 938	100,0

1) Klassifikation der Wirtschaftszweige, Ausgabe 2003.

## 2.2 Umsatz nach Wirtschaftszweigen und Tätigkeiten 2005

Waren-Code	Nummer der Klassifikation <sup>1)</sup> und Wirtschaftszweig ----- Tätigkeit	Umsatz	
		1 000 Euro	Prozent
5152 GH.m.Erzen, Metallen und Metallhalbzeug			
045	Handel mit Kraftwagen	1	0,0
	Kraftfahrzeughandel; Instandhaltung und Reparatur von KFZ; Handel mit Kraftstoffen an Tankstellen	1	0,0
055	V.v. Maschinen, technischem Bedarf, Wasser- und Luftfahrzeugen	1 230	0,0
056	V.v.Möbeln, Einrichtungs- und Haushaltsgegenständen, Eisen- und Metallwaren	369	0,0
059	V.v.Waren, anderweitig nicht genannt	3 153	0,0
	Handelsvermittlung (ohne Vermittlung von KFZ, und Kraftstoffen an Tankstellen)	4 752	0,0
072	Gh.m.anderen Nahrungsmitteln	9 511	0,0
074	Gh.m.Bekleidung und Schuhen	458	0,0
075	Gh.m.elektrischen Haushaltsggeräten	3 180	0,0
077	Gh.m.elektrotechnischem Zubehör und Elektroinstallationszubehör	4 965	0,0
080	Gh.m.pharmazeutischen Erzeugnissen	8 091	0,0
082	Gh.m.Dentalbedarf	9 158	0,0
088	Gh.m.Möbeln, Einrichtungsgegenständen, Antiquitäten und Bodenbelägen	8 225	0,0
090	Gh.m.Karton, Papier, Pappe, Schreibwaren, Bürobedarf, Büchern, Zeitschriften und Zeitungen	3 971	0,0
092	Gh.m.Mineralölerzeugnissen	21 225	0,1
093	Gh.m.Erzen	456 827	1,1
094	Gh.m.Eisen, Stahl, Eisen- und Stahlhalbzeug	29 323 640	73,3
095	Gh.m.NE-Metallen und NE-Metallhalbzeug	8 804 544	22,0
097	Gh.m.sonstigen Holzhalbwaren sowie Bauelementen aus Holz	2 144	0,0
098	Gh.m.Baustoffen und Bauelementen aus mineralischen Stoffen	24 806	0,1
099	Gh.m.Flachglas	1 282	0,0
100	Gh.m.Anstrichmitteln	163	0,0
101	Gh.m.Sanitärkeramik	48 959	0,1
102	Gh.m.Werkzeugen und Kleineisenwaren	44 169	0,1
103	Gh.m.Installationsbedarf für Gas, Wasser und Heizung	233 497	0,6
104	Gh.m.Metall- und Kunststoffwaren für Bauzwecke	154 515	0,4
105	Gh.m.chemischen Erzeugnissen	100 309	0,3
106	Gh.m.sonstigen Halbwaren	110 264	0,3
107	Gh.m.Altmaterial und Reststoffen	341 558	0,9
108	Gh.m.Werkzeugmaschinen	1 674	0,0
114	Gh.m.elektronischen Bauelementen	458	0,0
116	Gh.m.sonstigen Maschinen (ohne landwirtschaftliche Maschinen)	57 950	0,1
117	Gh.m.sonstigen Ausrüstungen und Zubehör für Maschinen sowie technischem Bedarf	91 155	0,2
	Großhandel (ohne KFZ-Handel, aber einschl. Großhandel mit Kraftstoffen nicht an Tankstellen)	39 866 698	99,6
146	Eh.m.Wohnmöbeln	710	0,0
148	Eh.m.nichtelektrischen Haushaltsgegenständen	4 478	0,0
149	Eh.m.keramischen Erzeugnissen und Glaswaren	2 980	0,0
150	Eh.m.Holz-, Kork-, Flecht- und Korbwaren	739	0,0
151	Eh.m.Heimtextilien (z.B. Vorhänge, Gardinen; jedoch ohne Teppiche)	1 477	0,0
152	Eh.m.elektrischen Haushaltsggeräten und elektrotechnischen Erzeugnissen, ang	3 427	0,0
155	Eh.m.Eisen-, Metall- und Kunststoffwaren, ang	5 590	0,0
157	Eh.m.Bau- und Heimwerkerbedarf	8 049	0,0
158	Eh.m.Schreib- und Papierwaren, Schul- und Büroartikel	1 355	0,0
159	Eh.m.Büchern und Fachzeitschriften	226	0,0
176	Eh.m.Waren, anderweitig nicht genannt	7 125	0,0
	Einzelhandel (ohne Reparatur von Gebrauchsgütern)	36 155	0,1
179	Sonstige Dienstleistungen	21 824	0,1
180	Herstellung,Verarbeitung, andere industr.Tätigk.od.Umsatz aus Land-,Forstwirtschaft u.Fischerei	96 332	0,2
	Sonstige Tätigkeiten	118 155	0,3
	Zusammen	40 025 761	100,0
5153 GH.m.Holz, Baustoffen, Anstrichmitteln und Sanitärkeramik			
045	Handel mit Kraftwagen	1 261	0,0
	Kraftfahrzeughandel; Instandhaltung und Reparatur von KFZ; Handel mit Kraftstoffen an Tankstellen	1 261	0,0
054	V.v.Holz, Baustoffen und Anstrichmitteln	5 254	0,0
055	V.v. Maschinen, technischem Bedarf, Wasser- und Luftfahrzeugen	761	0,0
056	V.v.Möbeln, Einrichtungs- und Haushaltsgegenständen, Eisen- und Metallwaren	173	0,0
059	V.v.Waren, anderweitig nicht genannt	1 500	0,0
	Handelsvermittlung (ohne Vermittlung von KFZ, und Kraftstoffen an Tankstellen)	7 687	0,0
060	Gh.m.Getreide, Saaten, Futtermitteln und Hopfen	280	0,0
061	Gh.m.Blumen und Pflanzen	1 351	0,0
073	Gh.m.Textilien (Heimtextilien)	94 684	0,3
074	Gh.m.Bekleidung und Schuhen	2 030	0,0
075	Gh.m.elektrischen Haushaltsggeräten	1 493	0,0
077	Gh.m.elektrotechnischem Zubehör und Elektroinstallationszubehör	13 165	0,0
078	Gh.m.Haushaltswaren aus Metall, keramischen Erzeugnissen, Glaswaren, Tapeten und Reinigungsmitteln	24 713	0,1
079	Gh.m.kosmetischen Erzeugnissen und Körperpflegemitteln	16 105	0,0
083	Gh.m.nicht elektrischen Haushaltsggeräten	13 901	0,0
085	Gh.m.Fahrrädern, Fahrradteilen und -zubehör, Sport- und Campingartikel (ohne Campingmöbel)	11 683	0,0
088	Gh.m.Möbeln, Einrichtungsgegenständen, Antiquitäten und Bodenbelägen	60 891	0,2
089	Gh.m.feinmechanischen. Foto- und optischen Erzeugnissen	5 631	0,0

1) Klassifikation der Wirtschaftszweige, Ausgabe 2003.

## 2.2 Umsatz nach Wirtschaftszweigen und Tätigkeiten 2005

Waren- Code	Nummer der Klassifikation <sup>1)</sup> und Wirtschaftszweig ----- Tätigkeit	Umsatz	
		1 000 Euro	Prozent
090	Gh.m.Karton, Papier, Pappe, Schreibwaren, Bürobedarf, Büchern, Zeitschriften und Zeitungen	7 249	0,0
091	Gh.m.festen Brennstoffen	12 473	0,0
092	Gh.m.Mineralölerzeugnissen	31 593	0,1
094	Gh.m.Eisen, Stahl, Eisen- und Stahlhalbzeug	92 923	0,3
095	Gh.m.NE-Metallen und NE-Metallhalbzeug	53 325	0,2
096	Gh.m.Roh- und Schnittholz	7 066 367	20,7
097	Gh.m.sonstigen Holzhalbwaren sowie Bauelementen aus Holz	4 129 511	12,1
098	Gh.m.Baustoffen und Bauelementen aus mineralischen Stoffen	15 933 033	46,6
099	Gh.m.Flachglas	624 269	1,8
100	Gh.m.Anstrichmitteln	2 402 020	7,0
101	Gh.m.Sanitärkeramik	1 163 015	3,4
102	Gh.m.Werkzeugen und Kleineisenwaren	187 275	0,5
103	Gh.m.Installationsbedarf für Gas, Wasser und Heizung	362 466	1,1
104	Gh.m.Metall- und Kunststoffwaren für Bauzwecke	211 596	0,6
105	Gh.m.chemischen Erzeugnissen	88 335	0,3
106	Gh.m.sonstigen Halbwaren	29 761	0,1
107	Gh.m.Altmaterial und Reststoffen	10 002	0,0
108	Gh.m.Werkzeugmaschinen	42 020	0,1
109	Gh.m.Bergwerks-, Bau- und Baustoffmaschinen	2 314	0,0
116	Gh.m.sonstigen Maschinen (ohne landwirtschaftliche Maschinen)	376	0,0
117	Gh.m.sonstigen Ausrüstungen und Zubehör für Maschinen sowie technischem Bedarf	1 673	0,0
	Großhandel (ohne KFZ-Handel, aber einschl. Großhandel mit Kraftstoffen nicht an Tankstellen)	32 697 520	95,7
139	Eh.m.Textilien (z.B.Bettwäsche, Decken, Kissen, Matratzen, Tischwäsche, Handtücher, Meterware)	288	0,0
140	Eh.m.Herrenbekleidung und Bekleidungszubehör	2 773	0,0
141	Eh.m.Damenbekleidung und Bekleidungszubehör	856	0,0
142	Eh.m.Kinder- und Säuglingsbekleidung und Bekleidungszubehör	288	0,0
144	Eh.m.Schuhen	1 112	0,0
145	Eh.m.Leder- und Taschnenwaren	405	0,0
146	Eh.m.Wohnmöbeln	2 147	0,0
147	Eh.m.Beleuchtungsartikeln	21 120	0,1
148	Eh.m.nichtelektrischen Haushaltsgegenständen	4 374	0,0
149	Eh.m.keramischen Erzeugnissen und Glaswaren	11 744	0,0
150	Eh.m.Holz-, Kork-, Flecht- und Korbwaren	64 348	0,2
151	Eh.m.Heimtextilien (z.B. Vorhänge, Gardinen; jedoch ohne Teppiche)	1 417	0,0
152	Eh.m_elektrischen Haushaltsgeräten und elektrotechnischen Erzeugnissen, ang	2 655	0,0
153	Eh.m.Geräten der Unterhaltungselektronik und Zubehör (einschließlich Bild- und Tonträger)	1 106	0,0
155	Eh.m.Eisen-, Metall- und Kunststoffwaren, ang	7 076	0,0
156	Eh.m.Anstrichmitteln	102 733	0,3
157	Eh.m.Bau- und Heimwerkerbedarf	768 336	2,2
161	Eh.m.Tapeten	61 837	0,2
162	Eh.m.Bodenbelägen und Teppichen	39 021	0,1
166	Eh.m.Blumen, Pflanzen und Saatgut	27 636	0,1
167	Eh.m.zoologischem Bedarf (einschl. Futter) und lebenden Tieren	6 616	0,0
172	Eh.m.Fahrrädern, Fahrradteilen und -zubehör	1 013	0,0
174	Eh.m.Wasch-, Putz- und Reinigungsmitteln	3 043	0,0
175	Eh.m.Brennstoffen	911	0,0
176	Eh.m.Waren, anderweitig nicht genannt	113 773	0,3
	Einzelhandel (ohne Reparatur von Gebrauchsgütern)	1 246 627	3,6
178	Reparatur von Gebrauchsgütern	3 800	0,0
	Reparatur von Gebrauchsgütern	3 800	0,0
179	Sonstige Dienstleistungen	141 240	0,4
180	Herstellung,Verarbeitung, andere industr.Tätigk.od.Umsatz aus Land-,Forstwirtschaft u.Fischerei	77 834	0,2
	Sonstige Tätigkeiten	219 074	0,6
	Zusammen	34 175 969	100,0

### 5154 GH.m.Metall- und Kunststoffwaren für Bauzwecke sowie Installationsbed. für Gas, Wasser und Heizung

053	V.v.Brennstoffen (ausg. Kraftstoffen an Tankstellen), Erzen, Metallen und technischen Chemikalien	20	0,0
055	V.v. Maschinen, technischem Bedarf, Wasser- und Luftfahrzeugen	1 775	0,0
056	V.v.Möbeln, Einrichtungs- und Haushaltsgegenständen, Eisen- und Metallwaren	70	0,0
059	V.v.Waren, anderweitig nicht genannt	1 131	0,0
	Handelsvermittlung (ohne Vermittlung von KFZ, und Kraftstoffen an Tankstellen)	2 995	0,0
073	Gh.m.Textilien (Heimtextilien)	3 702	0,0
074	Gh.m.Bekleidung und Schuhen	10 629	0,0
075	Gh.m_elektrischen Haushaltsgeräten	33 436	0,1
077	Gh.m_elektrotechnischem Zubehör und Elektroinstallationszubehör	101 568	0,5
078	Gh.m.Haushaltswaren aus Metall, keramischen Erzeugnissen, Glaswaren, Tapeten und Reinigungsmitteln	11 926	0,1
083	Gh.m.nicht elektrischen Haushaltsgeräten	4 376	0,0
085	Gh.m.Fahrrädern, Fahrradteilen und -zubehör, Sport- und Campingartikel (ohne Campingmöbel)	4 323	0,0
088	Gh.m.Möbeln, Einrichtungsgegenständen, Antiquitäten und Bodenbelägen	110 128	0,5
090	Gh.m.Karton, Papier, Pappe, Schreibwaren, Bürobedarf, Büchern, Zeitschriften und Zeitungen	2 109	0,0
092	Gh.m.Mineralölerzeugnissen	113 661	0,5
094	Gh.m.Eisen, Stahl, Eisen- und Stahlhalbzeug	295 136	1,3
095	Gh.m.NE-Metallen und NE-Metallhalbzeug	80 390	0,4
096	Gh.m.Roh- und Schnittholz	547	0,0

1) Klassifikation der Wirtschaftszweige, Ausgabe 2003.

## 2.2 Umsatz nach Wirtschaftszweigen und Tätigkeiten 2005

Waren-Code	Nummer der Klassifikation <sup>1)</sup> und Wirtschaftszweig ----- Tätigkeit	Umsatz	
		1 000 Euro	Prozent
097	Gh.m.sonstigen Holzhalbwaren sowie Bauelementen aus Holz	36 574	0,2
098	Gh.m.Baustoffen und Bauelementen aus mineralischen Stoffen	77 596	0,3
100	Gh.m.Anstrichmitteln	4 783	0,0
101	Gh.m.Sanitärkeramik	945 276	4,2
102	Gh.m.Werkzeugen und Kleineisenwaren	7 259 686	32,3
103	Gh.m.Installationsbedarf für Gas, Wasser und Heizung	8 222 584	36,5
104	Gh.m.Metall- und Kunststoffwaren für Bauzwecke	4 429 964	19,7
105	Gh.m.chemischen Erzeugnissen	59 964	0,3
106	Gh.m.sonstigen Halbwaren	12 923	0,1
108	Gh.m.Werkzeugmaschinen	342 486	1,5
109	Gh.m.Bergwerks-, Bau- und Baustoffmaschinen	238	0,0
113	Gh.m.Büromöbeln	3 138	0,0
114	Gh.m_elektronischen Bauelementen	9 054	0,0
115	Gh.m.Flurförderzeugen und Fahrzeugen, ang	269	0,0
116	Gh.m.sonstigen Maschinen (ohne landwirtschaftliche Maschinen)	17 731	0,1
117	Gh.m.sonstigen Ausrüstungen und Zubehör für Maschinen sowie technischem Bedarf	34 330	0,2
118	Gh.m.landwirtschaftlichen Maschinen und Geräten (z.B. Traktoren)	13 583	0,1
	Großhandel (ohne KFZ-Handel, aber einschl. Großhandel mit Kraftstoffen nicht an Tankstellen)	22 242 109	98,8
148	Eh.m.nichtelektrischen Haushaltsgegenständen	941	0,0
149	Eh.m.keramischen Erzeugnissen und Glaswaren	61	0,0
152	Eh.m_elektrischen Haushaltsgeräten und elektrotechnischen Erzeugnissen, ang	273	0,0
155	Eh.m.Eisen-, Metall- und Kunststoffwaren, ang	16 999	0,1
156	Eh.m.Anstrichmitteln	671	0,0
157	Eh.m.Bau- und Heimwerkerbedarf	41 486	0,2
162	Eh.m.Bodenbelägen und Teppichen	2 066	0,0
163	Eh.m.Kunstgegenständen, Bildern, kunstgew. Erzeugnissen, Briefmarken, Münzen und Geschenkart.	61	0,0
166	Eh.m.Blumen, Pflanzen und Saatgut	91	0,0
175	Eh.m.Brennstoffen	25 138	0,1
176	Eh.m.Waren, anderweitig nicht genannt	6 936	0,0
	Einzelhandel (ohne Reparatur von Gebrauchsgütern)	94 721	0,4
178	Reparatur von Gebrauchsgütern	1 725	0,0
	Reparatur von Gebrauchsgütern	1 725	0,0
179	Sonstige Dienstleistungen	45 275	0,2
180	Herstellung, Verarbeitung, andere industr.Tätigk.od.Umsatz aus Land-,Forstwirtschaft u.Fischerei	122 761	0,5
	Sonstige Tätigkeiten	168 036	0,7
	Zusammen	22 509 586	100,0
<b>5155 GH.m.chemischen Erzeugnissen</b>			
051	Handel mit Kraftstoffen an Tankstellen	7 819	0,0
	Kraftfahrzeughandel; Instandhaltung und Reparatur von KFZ; Handel mit Kraftstoffen an Tankstellen	7 819	0,0
052	V.v.landwirtschaftlichen Grundstoffen, lebenden Tieren, textilen Rohstoffen und Halbwaren	71 653	0,3
053	V.v.Brennstoffen (ausg. Kraftstoffen an Tankstellen), Erzen, Metallen und technischen Chemikalien	11 694	0,1
059	V.v.Waren, anderweitig nicht genannt	24 838	0,1
	Handelsvermittlung (ohne Vermittlung von KFZ, und Kraftstoffen an Tankstellen)	108 184	0,5
060	Gh.m.Getreide, Saaten, Futtermitteln und Hopfen	120 167	0,5
061	Gh.m.Blumen und Pflanzen	4 839	0,0
068	Gh.m.Getränken	113	0,0
069	Gh.m.Tabakwaren	113	0,0
070	Gh.m.Zucker, Süßwaren und Backwaren	1 307	0,0
071	Gh.m.Kaffee, Tee, Kakao und Gewürzen	113	0,0
072	Gh.m.anderen Nahrungsmitteln	14 533	0,1
073	Gh.m.Textilien (Heimtextilien)	113	0,0
074	Gh.m.Bekleidung und Schuhen	466	0,0
076	Gh.m.Geräten der Unterhaltungselektronik und Zubehör	40 208	0,2
077	Gh.m_elektrotechnischem Zubehör und Elektroinstallationszubehör	502	0,0
078	Gh.m.Haushaltswaren aus Metall, keramischen Erzeugnissen, Glaswaren, Tapeten und Reinigungsmitteln	12 112	0,1
079	Gh.m.kosmetischen Erzeugnissen und Körperpflegemitteln	30 719	0,1
080	Gh.m.pharmazeutischen Erzeugnissen	127 282	0,6
081	Gh.m.medizinischen und orthopädischen Artikeln und Laborbedarf	17 277	0,1
090	Gh.m.Karton, Papier, Pappe, Schreibwaren, Bürobedarf, Büchern, Zeitschriften und Zeitungen	245	0,0
091	Gh.m.festen Brennstoffen	269	0,0
092	Gh.m.Mineralölerzeugnissen	13 354	0,1
094	Gh.m.Eisen, Stahl, Eisen- und Stahlhalbzeug	3 798	0,0
098	Gh.m.Baustoffen und Bauelementen aus mineralischen Stoffen	6 185	0,0
100	Gh.m.Anstrichmitteln	5 814	0,0
102	Gh.m.Werkzeugen und Kleineisenwaren	24 947	0,1
104	Gh.m.Metall- und Kunststoffwaren für Bauzwecke	29 610	0,1
105	Gh.m.chemischen Erzeugnissen	21 833 907	95,9
106	Gh.m.sonstigen Halbwaren	1 340	0,0
107	Gh.m.Altmaterial und Reststoffen	5 872	0,0
116	Gh.m.sonstigen Maschinen (ohne landwirtschaftliche Maschinen)	39 652	0,2
117	Gh.m.sonstigen Ausrüstungen und Zubehör für Maschinen sowie technischem Bedarf	19 465	0,1
	Großhandel (ohne KFZ-Handel, aber einschl. Großhandel mit Kraftstoffen nicht an Tankstellen)	22 354 319	98,2
140	Eh.m.Herrenbekleidung und Bekleidungszubehör	271	0,0

1) Klassifikation der Wirtschaftszweige, Ausgabe 2003.

## 2.2 Umsatz nach Wirtschaftszweigen und Tätigkeiten 2005

Waren-Code	Nummer der Klassifikation <sup>1)</sup> und Wirtschaftszweig ----- Tätigkeit	Umsatz	
		1 000 Euro	Prozent
156	Eh.m.Anstrichmitteln	176	0,0
157	Eh.m.Bau- und Heimwerkerbedarf	5 030	0,0
166	Eh.m.Blumen, Pflanzen und Saatgut	808	0,0
167	Eh.m.zoologischem Bedarf (einschl. Futter) und lebenden Tieren	1 745	0,0
175	Eh.m.Brennstoffen	9 090	0,0
176	Eh.m.Waren, anderweitig nicht genannt	4 740	0,0
	Einzelhandel (ohne Reparatur von Gebrauchsgütern)	21 859	0,1
179	Sonstige Dienstleistungen	27 605	0,1
180	Herstellung,Verarbeitung, andere industr.Tätigk.od.Umsatz aus Land-,Forstwirtschaft u.Fischerei	244 847	1,1
	Sonstige Tätigkeiten	272 451	1,2
	Zusammen	22 764 633	100,0
<b>5156 GH.m.sonstigen Halbwaren</b>			
055	V.v. Maschinen, technischem Bedarf, Wasser- und Luftfahrzeugen	154	0,0
	Handelsvermittlung (ohne Vermittlung von KFZ, und Kraftstoffen an Tankstellen)	154	0,0
063	Gh.m.Häuten, Fellen und Leder	774	0,1
072	Gh.m.anderen Nahrungsmitteln	29 613	2,8
074	Gh.m.Bekleidung und Schuhen	4 265	0,4
090	Gh.m.Karton, Papier, Pappe, Schreibwaren, Bürobedarf, Büchern, Zeitschriften und Zeitungen	29 942	2,8
097	Gh.m.sonstigen Holzhalbwaren sowie Bauelementen aus Holz	4 679	0,4
102	Gh.m.Werkzeugen und Kleineisenwaren	2 760	0,3
106	Gh.m.sonstigen Halbwaren	995 079	92,7
108	Gh.m.Werkzeugmaschinen	502	0,0
	Großhandel (ohne KFZ-Handel, aber einschl. Großhandel mit Kraftstoffen nicht an Tankstellen)	1 067 614	99,4
155	Eh.m.Eisen-, Metall- und Kunststoffwaren, ang	1 984	0,2
176	Eh.m.Waren, anderweitig nicht genannt	218	0,0
	Einzelhandel (ohne Reparatur von Gebrauchsgütern)	2 202	0,2
179	Sonstige Dienstleistungen	226	0,0
180	Herstellung,Verarbeitung, andere industr.Tätigk.od.Umsatz aus Land-,Forstwirtschaft u.Fischerei	3 341	0,3
	Sonstige Tätigkeiten	3 568	0,3
	Zusammen	1 073 537	100,0
<b>5157 GH.m.Altmaterialien und Reststoffen</b>			
048	Handel mit anderen Kraftwagenteilen und anderem Kraftwagenzubehör	1 479	0,0
	Kraftfahrzeughandel; Instandhaltung und Reparatur von KFZ; Handel mit Kraftstoffen an Tankstellen	1 479	0,0
055	V.v. Maschinen, technischem Bedarf, Wasser- und Luftfahrzeugen	4	0,0
059	V.v.Waren, anderweitig nicht genannt	257	0,0
	Handelsvermittlung (ohne Vermittlung von KFZ, und Kraftstoffen an Tankstellen)	261	0,0
090	Gh.m.Karton, Papier, Pappe, Schreibwaren, Bürobedarf, Büchern, Zeitschriften und Zeitungen	7 118	0,1
092	Gh.m.Mineralölerzeugnissen	165	0,0
093	Gh.m.Erzen	9 635	0,1
094	Gh.m.Eisen, Stahl, Eisen- und Stahlhalbzeug	111 683	1,3
095	Gh.m.NE-Metallen und NE-Metallhalbzeug	189 138	2,2
098	Gh.m.Baustoffen und Bauelementen aus mineralischen Stoffen	47	0,0
104	Gh.m.Metall- und Kunststoffwaren für Bauzwecke	3 703	0,0
107	Gh.m.Altmaterial und Reststoffen	8 268 225	95,5
110	Gh.m.Textil-, Näh- und Strickmaschinen	456	0,0
	Großhandel (ohne KFZ-Handel, aber einschl. Großhandel mit Kraftstoffen nicht an Tankstellen)	8 590 171	99,3
176	Eh.m.Waren, anderweitig nicht genannt	2 693	0,0
	Einzelhandel (ohne Reparatur von Gebrauchsgütern)	2 693	0,0
179	Sonstige Dienstleistungen	49 725	0,6
180	Herstellung,Verarbeitung, andere industr.Tätigk.od.Umsatz aus Land-,Forstwirtschaft u.Fischerei	9 328	0,1
	Sonstige Tätigkeiten	59 053	0,7
	Zusammen	8 653 658	100,0
<b>515 GH.m.nicht landwirtschaftlichen Rohstoffen und Halbwaren, Altmaterialien und Reststoffen</b>			
045	Handel mit Kraftwagen	9 766	0,0
046	Instandhaltung und Reparatur von Kraftwagen, Autowaschanlagen	6 180	0,0
047	Handel mit Reifen	1 420	0,0
048	Handel mit anderen Kraftwagenteilen und anderem Kraftwagenzubehör	1 479	0,0
051	Handel mit Kraftstoffen an Tankstellen	3 158 966	1,4
	Kraftfahrzeughandel; Instandhaltung und Reparatur von KFZ; Handel mit Kraftstoffen an Tankstellen	3 177 810	1,4
052	V.v.landwirtschaftlichen Grundstoffen, lebenden Tieren, textilen Rohstoffen und Halbwaren	71 653	0,0
053	V.v.Brennstoffen (ausg. Kraftstoffen an Tankstellen), Erzen, Metallen und technischen Chemikalien	45 913	0,0
054	V.v.Holz, Baustoffen und Anstrichmitteln	5 254	0,0
055	V.v. Maschinen, technischem Bedarf, Wasser- und Luftfahrzeugen	3 924	0,0
056	V.v.Möbeln, Einrichtungs- und Haushaltsgegenständen, Eisen- und Metallwaren	611	0,0
058	V.v.Nahrungsmitteln, Getränken und Tabakwaren	1 424	0,0
059	V.v.Waren, anderweitig nicht genannt	30 878	0,0
	Handelsvermittlung (ohne Vermittlung von KFZ, und Kraftstoffen an Tankstellen)	159 656	0,1
060	Gh.m.Getreide, Saaten, Futtermitteln und Hopfen	144 767	0,1
061	Gh.m.Blumen und Pflanzen	6 190	0,0

1) Klassifikation der Wirtschaftszweige, Ausgabe 2003.

## 2.2 Umsatz nach Wirtschaftszweigen und Tätigkeiten 2005

Waren- Code	Nummer der Klassifikation <sup>1)</sup> und Wirtschaftszweig ----- Tätigkeit	Umsatz	
		1 000 Euro	Prozent
063	Gh.m.Häuten, Fellen und Leder	774	0,0
068	Gh.m.Getränken	9 643	0,0
069	Gh.m.Tabakwaren	14 519	0,0
070	Gh.m.Zucker, Süßwaren und Backwaren	5 119	0,0
071	Gh.m.Kaffee, Tee, Kakao und Gewürzen	113	0,0
072	Gh.m.anderen Nahrungsmitteln	53 657	0,0
073	Gh.m.Textilien (Heimtextilien)	98 853	0,0
074	Gh.m.Bekleidung und Schuhen	18 201	0,0
075	Gh.m_elektrischen Haushaltsgeräten	38 109	0,0
076	Gh.m.Geräten der Unterhaltungselektronik und Zubehör	40 208	0,0
077	Gh.m_elektrotechnischem Zubehör und Elektroinstallationszubehör	120 201	0,1
078	Gh.m.Haushaltswaren aus Metall, keramischen Erzeugnissen, Glaswaren, Tapeten und Reinigungsmitteln	48 751	0,0
079	Gh.m.kosmetischen Erzeugnissen und Körperpflegemitteln	46 824	0,0
080	Gh.m.pharmazeutischen Erzeugnissen	135 372	0,1
081	Gh.m.medizinischen und orthopädischen Artikeln und Laborbedarf	17 277	0,0
082	Gh.m.Dentalbedarf	9 158	0,0
083	Gh.m.nicht elektrischen Haushaltsgeräten	18 276	0,0
085	Gh.m.Fahrrädern, Fahrradteilen und -zubehör, Sport- und Campingartikel (ohne Campingmöbel)	16 005	0,0
088	Gh.m.Möbeln, Einrichtungsgegenständen, Antiquitäten und Bodenbelägen	179 245	0,1
089	Gh.m.feinmechanischen, Foto- und optischen Erzeugnissen	5 631	0,0
090	Gh.m.Karton, Papier, Pappe, Schreibwaren, Bürobedarf, Büchern, Zeitschriften und Zeitungen	51 134	0,0
091	Gh.m.festen Brennstoffen	4 515 784	1,9
092	Gh.m.Mineralölerzeugnissen	90 257 854	38,7
093	Gh.m.Erzen	466 463	0,2
094	Gh.m.Eisen, Stahl, Eisen- und Stahlhalbzeug	29 827 181	12,8
095	Gh.m.NE-Metallen und NE-Metallhalbzeug	9 127 396	3,9
096	Gh.m.Roh- und Schnittholz	7 066 914	3,0
097	Gh.m.sonstigen Holzhalbwaren sowie Bauelementen aus Holz	4 175 551	1,8
098	Gh.m.Baustoffen und Bauelementen aus mineralischen Stoffen	16 055 053	6,9
099	Gh.m.Flachglas	625 551	0,3
100	Gh.m.Anstrichmitteln	2 412 780	1,0
101	Gh.m.Sanitärkeramik	2 157 429	0,9
102	Gh.m.Werkzeugen und Kleiseisenwaren	7 519 206	3,2
103	Gh.m.Installationsbedarf für Gas, Wasser und Heizung	8 819 992	3,8
104	Gh.m.Metall- und Kunststoffwaren für Bauzwecke	4 829 613	2,1
105	Gh.m.chemischen Erzeugnissen	22 097 722	9,5
106	Gh.m.sonstigen Halbwaren	1 149 367	0,5
107	Gh.m.Altmaterial und Reststoffen	8 626 075	3,7
108	Gh.m.Werkzeugmaschinen	386 681	0,2
109	Gh.m.Bergwerks-, Bau- und Baustoffmaschinen	2 552	0,0
110	Gh.m.Textil-, Näh- und Strickmaschinen	456	0,0
113	Gh.m.Büromöbeln	3 138	0,0
114	Gh.m_elektronischen Bauelementen	9 512	0,0
115	Gh.m.Flurförderzeugen und Fahrzeugen, ang	269	0,0
116	Gh.m.sonstigen Maschinen (ohne landwirtschaftliche Maschinen)	116 263	0,0
117	Gh.m.sonstigen Ausrüstungen und Zubehör für Maschinen sowie technischem Bedarf	152 255	0,1
118	Gh.m.landwirtschaftlichen Maschinen und Geräten (z.B. Traktoren)	13 583	0,0
	Großhandel (ohne KFZ-Handel, aber einschl. Großhandel mit Kraftstoffen nicht an Tankstellen)	221 492 668	95,1
124	Eh.m.Süßwaren (einschließlich Speiseeis)	164 522	0,1
125	Eh.m.Wasser und nichtalkoholischen Getränken	166 583	0,1
126	Eh.m.Spirituosen	86	0,0
127	Eh.m.Wein und Sekt	86	0,0
128	Eh.m.Bier	86	0,0
129	Eh.m.Tabakwaren	172 152	0,1
131	Eh.m.Kaffee, Tee, Kakao	86	0,0
132	Eh.m.Ölen und Fetten	58 535	0,0
134	Eh.m.sonstigen Nahrungsmitteln	164 437	0,1
139	Eh.m.Textilien (z.B.Bettwäsche, Decken, Kissen, Matratzen, Tischwäsche, Handtücher, Meterware)	288	0,0
140	Eh.m.Herrenbekleidung und Bekleidungszubehör	3 575	0,0
141	Eh.m.Damenbekleidung und Bekleidungszubehör	856	0,0
142	Eh.m.Kinder- und Säuglingsbekleidung und Bekleidungszubehör	288	0,0
144	Eh.m.Schuhen	1 465	0,0
145	Eh.m.Leder- und Täschnerwaren	405	0,0
146	Eh.m.Wohnmöbeln	2 856	0,0
147	Eh.m.Beleuchtungsartikeln	21 120	0,0
148	Eh.m.nichtelektrischen Haushaltgegenständen	9 793	0,0
149	Eh.m.keramischen Erzeugnissen und Glaswaren	14 784	0,0
150	Eh.m.Holz-, Kork-, Flecht- und Korbwaren	65 087	0,0
151	Eh.m.Heimtextilien (z.B. Vorhänge, Gardinen; jedoch ohne Teppiche)	2 894	0,0
152	Eh.m_elektrischen Haushaltsgeräten und elektrotechnischen Erzeugnissen, ang	6 355	0,0
153	Eh.m.Geräten der Unterhaltungselektronik und Zubehör (einschließlich Bild- und Tonträger)	1 106	0,0
155	Eh.m.Eisen-, Metall- und Kunststoffwaren, ang	31 649	0,0
156	Eh.m.Anstrichmitteln	103 804	0,0
157	Eh.m.Bau- und Heimwerkerbedarf	824 692	0,4
158	Eh.m.Schreib- und Papierwaren, Schul- und Büroartikel	1 355	0,0

1) Klassifikation der Wirtschaftszweige, Ausgabe 2003.

## 2.2 Umsatz nach Wirtschaftszweigen und Tätigkeiten 2005

Waren- Code	Nummer der Klassifikation <sup>1)</sup> und Wirtschaftszweig ----- Tätigkeit	Umsatz	
		1 000 Euro	Prozent
159	Eh.m.Büchern und Fachzeitschriften	226	0,0
160	Eh.m.Unterhaltungszeitschriften und Zeitungen	3 165	0,0
161	Eh.m.Tapeten	61 837	0,0
162	Eh.m.Bodenbelägen und Teppichen	41 087	0,0
163	Eh.m.Kunstgegenständen, Bildern, kunstgew. Erzeugnissen, Briefmarken, Münzen und Geschenkart.	61	0,0
166	Eh.m.Blumen, Pflanzen und Saatgut	28 759	0,0
167	Eh.m.zoologischem Bedarf (einschl. Futter) und lebenden Tieren	8 361	0,0
172	Eh.m.Fahrrädern, Fahrradteilen und -zubehör	3 153	0,0
174	Eh.m.Wasch-, Putz- und Reinigungsmitteln	3 043	0,0
175	Eh.m.Brennstoffen	4 443 866	1,9
176	Eh.m.Waren, anderweitig nicht genannt	229 834	0,1
	Einzelhandel (ohne Reparatur von Gebrauchsgütern)	6 642 336	2,9
178	Reparatur von Gebrauchsgütern	6 194	0,0
	Reparatur von Gebrauchsgütern	6 194	0,0
179	Sonstige Dienstleistungen	864 207	0,4
180	Herstellung, Verarbeitung, andere industr.Tätigk.od.Umsatz aus Land-,Forstwirtschaft u.Fischerei	626 212	0,3
	Sonstige Tätigkeiten	1 490 418	0,6
	Zusammen	232 969 082	100,0

### 5181 GH.m.Werkzeugmaschinen

055	V.v. Maschinen, technischem Bedarf, Wasser- und Luftfahrzeugen	330	0,0
	Handelsvermittlung (ohne Vermittlung von KFZ, und Kraftstoffen an Tankstellen)	330	0,0
063	Gh.m.Häuten, Fellen und Leder	8 415	0,3
102	Gh.m.Werkzeugen und Kleisenwaren	2 432	0,1
105	Gh.m.chemischen Erzeugnissen	6 437	0,2
107	Gh.m.Altmaterial und Reststoffen	84	0,0
108	Gh.m.Werkzeugmaschinen	3 097 174	98,6
116	Gh.m.sonstigen Maschinen (ohne landwirtschaftliche Maschinen)	4 704	0,1
117	Gh.m.sonstigen Ausrüstungen und Zubehör für Maschinen sowie technischem Bedarf	627	0,0
	Großhandel (ohne KFZ-Handel, aber einschl. Großhandel mit Kraftstoffen nicht an Tankstellen)	3 119 874	99,3
155	Eh.m.Eisen-, Metall- und Kunststoffwaren, ang	1 818	0,1
157	Eh.m.Bau- und Heimwerkerbedarf	162	0,0
	Einzelhandel (ohne Reparatur von Gebrauchsgütern)	1 980	0,1
179	Sonstige Dienstleistungen	18 737	0,6
	Sonstige Tätigkeiten	18 737	0,6
	Zusammen	3 140 922	100,0

### 5182 GH.m.Bergwerks-, Bau- und Baustoffmaschinen

045	Handel mit Kraftwagen	1 035	0,0
046	Instandhaltung und Reparatur von Kraftwagen, Autowaschanlagen	1 535	0,0
	Kraftfahrzeughandel; Instandhaltung und Reparatur von KFZ; Handel mit Kraftstoffen an Tankstellen	2 571	0,1
059	V.v.Waren, anderweitig nicht genannt	260	0,0
	Handelsvermittlung (ohne Vermittlung von KFZ, und Kraftstoffen an Tankstellen)	260	0,0
074	Gh.m.Bekleidung und Schuhen	136	0,0
092	Gh.m.Mineralölerzeugnissen	45	0,0
098	Gh.m.Baustoffen und Bauelementen aus mineralischen Stoffen	794	0,0
100	Gh.m.Anstrichmitteln	159	0,0
102	Gh.m.Werkzeugen und Kleisenwaren	22 369	0,6
104	Gh.m.Metall- und Kunststoffwaren für Bauzwecke	19 727	0,5
106	Gh.m.sonstigen Halbwaren	1 026	0,0
108	Gh.m.Werkzeugmaschinen	45	0,0
109	Gh.m.Bergwerks-, Bau- und Baustoffmaschinen	3 535 739	94,9
113	Gh.m.Büromöbeln	19 727	0,5
115	Gh.m.Flurförderzeugen und Fahrzeugen, ang	17 047	0,5
116	Gh.m.sonstigen Maschinen (ohne landwirtschaftliche Maschinen)	5 037	0,1
117	Gh.m.sonstigen Ausrüstungen und Zubehör für Maschinen sowie technischem Bedarf	2 974	0,1
	Großhandel (ohne KFZ-Handel, aber einschl. Großhandel mit Kraftstoffen nicht an Tankstellen)	3 624 825	97,3
157	Eh.m.Bau- und Heimwerkerbedarf	4 960	0,1
176	Eh.m.Waren, anderweitig nicht genannt	153	0,0
	Einzelhandel (ohne Reparatur von Gebrauchsgütern)	5 113	0,1
179	Sonstige Dienstleistungen	89 887	2,4
180	Herstellung, Verarbeitung, andere industr.Tätigk.od.Umsatz aus Land-,Forstwirtschaft u.Fischerei	2 779	0,1
	Sonstige Tätigkeiten	92 666	2,5
	Zusammen	3 725 435	100,0

### 5183 GH.m.Textil-, Näh- und Strickmaschinen

073	Gh.m.Textilien (Heimtextilien)	314	0,1
110	Gh.m.Textil-, Näh- und Strickmaschinen	237 044	99,8
	Großhandel (ohne KFZ-Handel, aber einschl. Großhandel mit Kraftstoffen nicht an Tankstellen)	237 358	99,9
179	Sonstige Dienstleistungen	138	0,1

1) Klassifikation der Wirtschaftszweige, Ausgabe 2003.



## 2.2 Umsatz nach Wirtschaftszweigen und Tätigkeiten 2005

Waren-Code	Nummer der Klassifikation <sup>1)</sup> und Wirtschaftszweig ----- Tätigkeit	Umsatz	
		1 000 Euro	Prozent
	Sonstige Tätigkeiten	138	0,1
	Zusammen	237 496	100,0
<b>5184 GH.m.Datenverarbeitungsgeräten, peripheren Einheiten und Software</b>			
055	V.v. Maschinen, technischem Bedarf, Wasser- und Luftfahrzeugen	1 184	0,0
059	V.v.Waren, anderweitig nicht genannt	743	0,0
	Handelsvermittlung (ohne Vermittlung von KFZ, und Kraftstoffen an Tankstellen)	1 927	0,0
075	Gh.m.elektrischen Haushaltsgeräten	195 265	0,7
076	Gh.m.Geräten der Unterhaltungselektronik und Zubehör	902 650	3,0
077	Gh.m.elektrotechnischem Zubehör und Elektroinstallationszubehör	432	0,0
089	Gh.m.feinmechanischen, Foto- und optischen Erzeugnissen	13 213	0,0
090	Gh.m.Karton, Papier, Pappe, Schreibwaren, Bürobedarf, Büchern, Zeitschriften und Zeitungen	6 763	0,0
106	Gh.m.sonstigen Halbwaren	855	0,0
110	Gh.m.Textil-, Näh- und Strickmaschinen	4 102	0,0
111	Gh.m.Datenverarbeitungsgeräten, peripheren Einheiten und Software	28 032 143	93,9
112	Gh.m.sonstigen Büromaschinen	35 949	0,1
113	Gh.m.Büromöbeln	16 040	0,1
114	Gh.m.elektronischen Bauelementen	59 624	0,2
117	Gh.m.sonstigen Ausrüstungen und Zubehör für Maschinen sowie technischem Bedarf	1 178	0,0
	Großhandel (ohne KFZ-Handel, aber einschl. Großhandel mit Kraftstoffen nicht an Tankstellen)	29 268 214	98,0
153	Eh.m.Geräten der Unterhaltungselektronik und Zubehör (einschließlich Bild- und Tonträger)	7 616	0,0
158	Eh.m.Schreib- und Papierwaren, Schul- und Büroartikel	2 520	0,0
169	Eh.m.Foto- und optischen Erzeugnissen (ohne augenoptische Erzeugnisse)	1 398	0,0
170	Eh.m.Computern, Computerteilen, peripheren Einheiten und Software	70 093	0,2
171	Eh.m.Telekommunikations-Endgeräten und Mobiltelefonen	13 251	0,0
176	Eh.m.Waren, anderweitig nicht genannt	55 639	0,2
	Einzelhandel (ohne Reparatur von Gebrauchsgütern)	150 517	0,5
178	Reparatur von Gebrauchsgütern	23 530	0,1
	Reparatur von Gebrauchsgütern	23 530	0,1
179	Sonstige Dienstleistungen	404 325	1,4
180	Herstellung,Verarbeitung, andere industr.Tätigk.od.Umsatz aus Land-,Forstwirtschaft u.Fischerei	2 011	0,0
	Sonstige Tätigkeiten	406 336	1,4
	Zusammen	29 850 525	100,0
<b>5185 GH.m.sonstigen Büromaschinen und Büromöbeln</b>			
059	V.v.Waren, anderweitig nicht genannt	2 080	0,1
	Handelsvermittlung (ohne Vermittlung von KFZ, und Kraftstoffen an Tankstellen)	2 080	0,1
073	Gh.m.Textilien (Heimtextilien)	265	0,0
081	Gh.m.medizinischen und orthopädischen Artikeln und Laborbedarf	705	0,0
087	Gh.m.Leder- und Täschnerwaren, Geschenk- und Werbeartikeln	9 584	0,4
088	Gh.m.Möbeln, Einrichtungsgegenständen, Antiquitäten und Bodenbelägen	1 301	0,0
090	Gh.m.Karton, Papier, Pappe, Schreibwaren, Bürobedarf, Büchern, Zeitschriften und Zeitungen	8 740	0,3
108	Gh.m.Werkzeugmaschinen	262	0,0
111	Gh.m.Datenverarbeitungsgeräten, peripheren Einheiten und Software	8 430	0,3
112	Gh.m.sonstigen Büromaschinen	1 112 328	41,9
113	Gh.m.Büromöbeln	1 433 333	54,0
116	Gh.m.sonstigen Maschinen (ohne landwirtschaftliche Maschinen)	262	0,0
	Großhandel (ohne KFZ-Handel, aber einschl. Großhandel mit Kraftstoffen nicht an Tankstellen)	2 575 209	97,1
146	Eh.m.Wohnmöbeln	592	0,0
147	Eh.m.Beleuchtungsartikeln	1 940	0,1
158	Eh.m.Schreib- und Papierwaren, Schul- und Büroartikel	2 060	0,1
163	Eh.m.Kunstgegenständen, Bildern, kunstgew. Erzeugnissen, Briefmarken, Münzen und Geschenkart.	50 314	1,9
169	Eh.m.Foto- und optischen Erzeugnissen (ohne augenoptische Erzeugnisse)	379	0,0
170	Eh.m.Computern, Computerteilen, peripheren Einheiten und Software	272	0,0
171	Eh.m.Telekommunikations-Endgeräten und Mobiltelefonen	54	0,0
176	Eh.m.Waren, anderweitig nicht genannt	323	0,0
	Einzelhandel (ohne Reparatur von Gebrauchsgütern)	55 934	2,1
178	Reparatur von Gebrauchsgütern	3 087	0,1
	Reparatur von Gebrauchsgütern	3 087	0,1
179	Sonstige Dienstleistungen	15 817	0,6
	Sonstige Tätigkeiten	15 817	0,6
	Zusammen	2 652 127	100,0
<b>5186 GH.m.elektronischen Bauelementen</b>			
055	V.v. Maschinen, technischem Bedarf, Wasser- und Luftfahrzeugen	296	0,0
059	V.v.Waren, anderweitig nicht genannt	609	0,0
	Handelsvermittlung (ohne Vermittlung von KFZ, und Kraftstoffen an Tankstellen)	905	0,0
071	Gh.m.Kaffee, Tee, Kakao und Gewürzen	1 389	0,0
077	Gh.m.elektrotechnischem Zubehör und Elektroinstallationszubehör	969	0,0
093	Gh.m.Erzen	8 795	0,1
106	Gh.m.sonstigen Halbwaren	592	0,0
111	Gh.m.Datenverarbeitungsgeräten, peripheren Einheiten und Software	1 234	0,0

1) Klassifikation der Wirtschaftszweige, Ausgabe 2003.

## 2.2 Umsatz nach Wirtschaftszweigen und Tätigkeiten 2005

Waren-Code	Nummer der Klassifikation <sup>1)</sup> und Wirtschaftszweig ----- Tätigkeit	Umsatz	
		1 000 Euro	Prozent
112	Gh.m.sonstigen Büromaschinen	11 079	0,2
114	Gh.m_elektronischen Bauelementen	6 689 619	99,4
116	Gh.m.sonstigen Maschinen (ohne landwirtschaftliche Maschinen)	819	0,0
117	Gh.m.sonstigen Ausrüstungen und Zubehör für Maschinen sowie technischem Bedarf	7 859	0,1
	Großhandel (ohne KFZ-Handel, aber einschl. Großhandel mit Kraftstoffen nicht an Tankstellen)	6 722 354	99,9
170	Eh.m.Computern, Computerteilen, peripheren Einheiten und Software	15	0,0
176	Eh.m.Waren, anderweitig nicht genannt	454	0,0
	Einzelhandel (ohne Reparatur von Gebrauchsgütern)	469	0,0
179	Sonstige Dienstleistungen	6 168	0,1
180	Herstellung,Verarbeitung, andere industr.Tätigk.od.Umsatz aus Land-,Forstwirtschaft u.Fischerei	30	0,0
	Sonstige Tätigkeiten	6 197	0,1
	Zusammen	6 729 925	100,0
<b>5187 GH.m.sonstigen Maschinen, Ausrüstungen und Zubehör (ohne landwirtschaftliche Maschinen)</b>			
045	Handel mit Kraftwagen	5 451	0,0
046	Instandhaltung und Reparatur von Kraftwagen, Autowaschanlagen	13 593	0,0
048	Handel mit anderen Kraftwagenteilen und anderem Kraftwagenzubehör	26 432	0,1
	Kraftfahrzeughandel; Instandhaltung und Reparatur von KFZ; Handel mit Kraftstoffen an Tankstellen	45 475	0,1
053	V.v.Brennstoffen (ausg. Kraftstoffen an Tankstellen), Erzen, Metallen und technischen Chemikalien	3 498	0,0
055	V.v. Maschinen, technischem Bedarf, Wasser- und Luftfahrzeugen	15 818	0,1
059	V.v.Waren, anderweitig nicht genannt	95 697	0,3
	Handelsvermittlung (ohne Vermittlung von KFZ, und Kraftstoffen an Tankstellen)	115 013	0,4
071	Gh.m.Kaffee, Tee, Kakao und Gewürzen	1 098	0,0
072	Gh.m.anderen Nahrungsmitteln	182	0,0
073	Gh.m.Textilien (Heimtextilien)	140	0,0
074	Gh.m.Bekleidung und Schuhen	57 273	0,2
075	Gh.m_elektrischen Haushaltsgeräten	2 719	0,0
076	Gh.m.Geräten der Unterhaltungselektronik und Zubehör	1 035	0,0
078	Gh.m.Haushaltswaren aus Metall, keramischen Erzeugnissen, Glaswaren, Tapeten und Reinigungsmitteln	11 889	0,0
079	Gh.m.kosmetischen Erzeugnissen und Körperpflegemitteln	4 624	0,0
083	Gh.m.nicht elektrischen Haushaltgeräten	12 102	0,0
085	Gh.m.Fahrrädern, Fahrradteilen und -zubehör, Sport- und Campingartikel (ohne Campingmöbel)	1 448	0,0
087	Gh.m.Leder- und Täschnerwaren, Geschenk- und Werbeartikeln	5 353	0,0
088	Gh.m.Möbeln, Einrichtungsgegenständen, Antiquitäten und Bodenbelägen	3 231	0,0
089	Gh.m.feinmechanischen, Foto- und optischen Erzeugnissen	14 498	0,0
090	Gh.m.Karton, Papier, Pappe, Schreibwaren, Bürobbedarf, Büchern, Zeitschriften und Zeitungen	3 087	0,0
092	Gh.m.Mineralölerzeugnissen	10 271	0,0
094	Gh.m.Eisen, Stahl, Eisen- und Stahlhalbzeug	305 747	1,0
095	Gh.m.NE-Metallen und NE-Metallhalbzeug	1 115	0,0
097	Gh.m.sonstigen Holzhalbwaren sowie Bauelementen aus Holz	774	0,0
098	Gh.m.Baustoffen und Bauelementen aus mineralischen Stoffen	237	0,0
099	Gh.m.Flachglas	1 826	0,0
100	Gh.m.Anstrichmitteln	1 607	0,0
102	Gh.m.Werkzeugen und Kleineisenwaren	58 931	0,2
103	Gh.m.Installationsbedarf für Gas, Wasser und Heizung	3 673	0,0
104	Gh.m.Metall- und Kunststoffwaren für Bauzwecke	5 779	0,0
105	Gh.m.chemischen Erzeugnissen	9 419	0,0
106	Gh.m.sonstigen Halbwaren	18 856	0,1
107	Gh.m.Altmaterial und Reststoffen	315	0,0
108	Gh.m.Werkzeugmaschinen	72 119	0,2
109	Gh.m.Bergwerks-, Bau- und Baustoffmaschinen	4 855	0,0
110	Gh.m.Textil-, Näh- und Strickmaschinen	42 655	0,1
111	Gh.m.Datenverarbeitungsgeräten, peripheren Einheiten und Software	10 229	0,0
113	Gh.m.Büromöbeln	48 802	0,2
114	Gh.m_elektronischen Bauelementen	24 951	0,1
115	Gh.m.Flurförderzeugen und Fahrzeugen, ang	1 681 713	5,5
116	Gh.m.sonstigen Maschinen (ohne landwirtschaftliche Maschinen)	8 079 810	26,6
117	Gh.m.sonstigen Ausrüstungen und Zubehör für Maschinen sowie technischem Bedarf	18 950 875	62,3
118	Gh.m.landwirtschaftlichen Maschinen und Geräten (z.B. Traktoren)	37 702	0,1
	Großhandel (ohne KFZ-Handel, aber einschl. Großhandel mit Kraftstoffen nicht an Tankstellen)	29 490 941	97,0
134	Eh.m.sonstigen Nahrungsmitteln	467	0,0
139	Eh.m.Textilien (z.B.Bettwäsche, Decken, Kissen, Matratzen, Tischwäsche, Handtücher, Meterware)	380	0,0
140	Eh.m.Herrenbekleidung und Bekleidungszubehör	799	0,0
141	Eh.m.Damenbekleidung und Bekleidungszubehör	238	0,0
144	Eh.m.Schuhen	2 239	0,0
145	Eh.m.Leder- und Täschnerwaren	498	0,0
148	Eh.m.nichtelektrischen Haushaltsgegenständen	582	0,0
152	Eh.m_elektrischen Haushaltsgeräten und elektrotechnischen Erzeugnissen, ang	14 073	0,0
153	Eh.m.Geräten der Unterhaltungselektronik und Zubehör (einschließlich Bild- und Tonträger)	2 075	0,0
155	Eh.m.Eisen-, Metall- und Kunststoffwaren, ang	525	0,0
157	Eh.m.Bau- und Heimwerkerbedarf	3 797	0,0
168	Eh.m.augenoptischen Erzeugnissen	75	0,0
171	Eh.m.Telekommunikations-Endgeräten und Mobiltelefonen	59 009	0,2
176	Eh.m.Waren, anderweitig nicht genannt	34 102	0,1

1) Klassifikation der Wirtschaftszweige, Ausgabe 2003.

## 2.2 Umsatz nach Wirtschaftszweigen und Tätigkeiten 2005

Waren- Code	Nummer der Klassifikation <sup>1)</sup> und Wirtschaftszweig ----- Tätigkeit	Umsatz	
		1 000 Euro	Prozent
	Einzelhandel (ohne Reparatur von Gebrauchsgütern)	118 860	0,4
178	Reparatur von Gebrauchsgütern	103 896	0,3
	Reparatur von Gebrauchsgütern	103 896	0,3
179	Sonstige Dienstleistungen	451 087	1,5
180	Herstellung, Verarbeitung, andere industr. Tätigk. od. Umsatz aus Land-, Forstwirtschaft u. Fischerei	86 048	0,3
	Sonstige Tätigkeiten	537 135	1,8
	Zusammen	30 411 321	100,0
<b>5188 GH.m. landwirtschaftlichen Maschinen und Geräten</b>			
045	Handel mit Kraftwagen	15 785	0,3
046	Instandhaltung und Reparatur von Kraftwagen, Autowaschanlagen	21 916	0,4
047	Handel mit Reifen	1 601	0,0
048	Handel mit anderen Kraftwagenteilen und anderem Kraftwagenzubehör	1 163	0,0
051	Handel mit Kraftstoffen an Tankstellen	41 728	0,7
	Kraftfahrzeughandel; Instandhaltung und Reparatur von KFZ; Handel mit Kraftstoffen an Tankstellen	82 193	1,4
055	V.v. Maschinen, technischem Bedarf, Wasser- und Luftfahrzeugen	571	0,0
059	V.v. Waren, anderweitig nicht genannt	1 716	0,0
	Handelsvermittlung (ohne Vermittlung von KFZ, und Kraftstoffen an Tankstellen)	2 288	0,0
074	Gh.m. Bekleidung und Schuhen	632	0,0
094	Gh.m. Eisen, Stahl, Eisen- und Stahlhalbzeug	630	0,0
100	Gh.m. Anstrichmitteln	44	0,0
105	Gh.m. chemischen Erzeugnissen	103	0,0
109	Gh.m. Bergwerks-, Bau- und Baustoffmaschinen	20 742	0,4
116	Gh.m. sonstigen Maschinen (ohne landwirtschaftliche Maschinen)	20 112	0,3
117	Gh.m. sonstigen Ausrüstungen und Zubehör für Maschinen sowie technischem Bedarf	2 304	0,0
118	Gh.m. landwirtschaftlichen Maschinen und Geräten (z.B. Traktoren)	5 587 412	96,0
	Großhandel (ohne KFZ-Handel, aber einschl. Großhandel mit Kraftstoffen nicht an Tankstellen)	5 631 979	96,8
144	Eh.m. Schuhen	632	0,0
157	Eh.m. Bau- und Heimwerkerbedarf	832	0,0
176	Eh.m. Waren, anderweitig nicht genannt	22 780	0,4
	Einzelhandel (ohne Reparatur von Gebrauchsgütern)	24 243	0,4
178	Reparatur von Gebrauchsgütern	9 894	0,2
	Reparatur von Gebrauchsgütern	9 894	0,2
179	Sonstige Dienstleistungen	44 048	0,8
180	Herstellung, Verarbeitung, andere industr. Tätigk. od. Umsatz aus Land-, Forstwirtschaft u. Fischerei	23 412	0,4
	Sonstige Tätigkeiten	67 461	1,2
	Zusammen	5 818 057	100,0
<b>518 GH.m. Maschinen, Ausrüstungen und Zubehör</b>			
045	Handel mit Kraftwagen	22 271	0,0
046	Instandhaltung und Reparatur von Kraftwagen, Autowaschanlagen	37 044	0,0
047	Handel mit Reifen	1 601	0,0
048	Handel mit anderen Kraftwagenteilen und anderem Kraftwagenzubehör	27 595	0,0
051	Handel mit Kraftstoffen an Tankstellen	41 728	0,1
	Kraftfahrzeughandel; Instandhaltung und Reparatur von KFZ; Handel mit Kraftstoffen an Tankstellen	130 239	0,2
053	V.v. Brennstoffen (ausg. Kraftstoffen an Tankstellen), Erzen, Metallen und technischen Chemikalien	3 498	0,0
055	V.v. Maschinen, technischem Bedarf, Wasser- und Luftfahrzeugen	18 199	0,0
059	V.v. Waren, anderweitig nicht genannt	101 106	0,1
	Handelsvermittlung (ohne Vermittlung von KFZ, und Kraftstoffen an Tankstellen)	122 804	0,1
063	Gh.m. Häuten, Fellen und Leder	8 415	0,0
071	Gh.m. Kaffee, Tee, Kakao und Gewürzen	2 486	0,0
072	Gh.m. anderen Nahrungsmitteln	182	0,0
073	Gh.m. Textilien (Heimtextilien)	719	0,0
074	Gh.m. Bekleidung und Schuhen	58 040	0,1
075	Gh.m. elektrischen Haushaltsgeräten	197 983	0,2
076	Gh.m. Geräten der Unterhaltungselektronik und Zubehör	903 685	1,1
077	Gh.m. elektrotechnischem Zubehör und Elektroinstallationszubehör	1 401	0,0
078	Gh.m. Haushaltswaren aus Metall, keramischen Erzeugnissen, Glaswaren, Tapeten und Reinigungsmitteln	11 889	0,0
079	Gh.m. kosmetischen Erzeugnissen und Körperpflegemitteln	4 624	0,0
081	Gh.m. medizinischen und orthopädischen Artikeln und Laborbedarf	705	0,0
083	Gh.m. nicht elektrischen Haushaltsgeräten	12 102	0,0
085	Gh.m. Fahrrädern, Fahrradteilen und -zubehör, Sport- und Campingartikel (ohne Campingmöbel)	1 448	0,0
087	Gh.m. Leder- und Taschenwaren, Geschenk- und Werbeartikeln	14 937	0,0
088	Gh.m. Möbeln, Einrichtungsgegenständen, Antiquitäten und Bodenbelägen	4 532	0,0
089	Gh.m. feinmechanischen, Foto- und optischen Erzeugnissen	27 712	0,0
090	Gh.m. Karton, Papier, Pappe, Schreibwaren, Bürobedarf, Büchern, Zeitschriften und Zeitungen	18 589	0,0
092	Gh.m. Mineralölerzeugnissen	10 317	0,0
093	Gh.m. Erzen	8 795	0,0
094	Gh.m. Eisen, Stahl, Eisen- und Stahlhalbzeug	306 377	0,4
095	Gh.m. NE-Metallen und NE-Metallhalbzeug	1 115	0,0
097	Gh.m. sonstigen Holzhalbwaren sowie Bauelementen aus Holz	774	0,0
098	Gh.m. Baustoffen und Bauelementen aus mineralischen Stoffen	1 031	0,0
099	Gh.m. Flachglas	1 826	0,0

1) Klassifikation der Wirtschaftszweige, Ausgabe 2003.

## 2.2 Umsatz nach Wirtschaftszweigen und Tätigkeiten 2005

Waren-Code	Nummer der Klassifikation <sup>1)</sup> und Wirtschaftszweig ----- Tätigkeit	Umsatz	
		1 000 Euro	Prozent
100	Gh.m.Anstrichmitteln	1 809	0,0
102	Gh.m.Werkzeugen und Kleineisenwaren	83 732	0,1
103	Gh.m.Installationsbedarf für Gas, Wasser und Heizung	3 673	0,0
104	Gh.m.Metall- und Kunststoffwaren für Bauzwecke	25 506	0,0
105	Gh.m.chemischen Erzeugnissen	15 959	0,0
106	Gh.m.sonstigen Halbwaren	21 330	0,0
107	Gh.m.Altmaterial und Reststoffen	400	0,0
108	Gh.m.Werkzeugmaschinen	3 169 601	3,8
109	Gh.m.Bergwerks-, Bau- und Baustoffmaschinen	3 561 336	4,3
110	Gh.m.Textil-, Näh- und Strickmaschinen	283 801	0,3
111	Gh.m.Datenverarbeitungsgeräten, peripheren Einheiten und Software	28 052 035	34,0
112	Gh.m.sonstigen Büromaschinen	1 159 355	1,4
113	Gh.m.Büromöbeln	1 517 902	1,8
114	Gh.m_elektronischen Bauelementen	6 774 194	8,2
115	Gh.m.Flurförderzeugen und Fahrzeugen, ang	1 698 760	2,1
116	Gh.m.sonstigen Maschinen (ohne landwirtschaftliche Maschinen)	8 110 745	9,8
117	Gh.m.sonstigen Ausrüstungen und Zubehör für Maschinen sowie technischem Bedarf	18 965 818	23,0
118	Gh.m.landwirtschaftlichen Maschinen und Geräten (z.B. Traktoren)	5 625 114	6,8
	Großhandel (ohne KFZ-Handel, aber einschl. Großhandel mit Kraftstoffen nicht an Tankstellen)	80 670 754	97,7
134	Eh.m.sonstigen Nahrungsmitteln	467	0,0
139	Eh.m.Textilien (z.B.Bettwäsche, Decken, Kissen, Matratzen, Tischwäsche, Handtücher, Meterware)	380	0,0
140	Eh.m.Herrenbekleidung und Bekleidungszubehör	799	0,0
141	Eh.m.Damenbekleidung und Bekleidungszubehör	238	0,0
144	Eh.m.Schuhen	2 871	0,0
145	Eh.m.Leder- und Täschnernwaren	498	0,0
146	Eh.m.Wohnmöbeln	592	0,0
147	Eh.m.Beleuchtungsartikeln	1 940	0,0
148	Eh.m.nichtelektrischen Haushaltsgegenständen	582	0,0
152	Eh.m_elektrischen Haushaltsgeräten und elektrotechnischen Erzeugnissen, ang	14 073	0,0
153	Eh.m.Geräten der Unterhaltungselektronik und Zubehör (einschließlich Bild- und Tonträger)	9 691	0,0
155	Eh.m.Eisen-, Metall- und Kunststoffwaren, ang	2 343	0,0
157	Eh.m.Bau- und Heimwerkerbedarf	9 751	0,0
158	Eh.m.Schreib- und Papierwaren, Schul- und Büroartikel	4 581	0,0
163	Eh.m.Kunstgegenständen, Bildern, kunstgew. Erzeugnissen, Briefmarken, Münzen und Geschenkart.	50 314	0,1
168	Eh.m.augenoptischen Erzeugnissen	75	0,0
169	Eh.m.Foto- und optischen Erzeugnissen (ohne augenoptische Erzeugnisse)	1 777	0,0
170	Eh.m.Computern, Computerteilen, peripheren Einheiten und Software	70 379	0,1
171	Eh.m.Telekommunikations-Endgeräten und Mobiltelefonen	72 314	0,1
176	Eh.m.Waren, anderweitig nicht genannt	113 451	0,1
	Einzelhandel (ohne Reparatur von Gebrauchsgütern)	357 116	0,4
178	Reparatur von Gebrauchsgütern	140 407	0,2
	Reparatur von Gebrauchsgütern	140 407	0,2
179	Sonstige Dienstleistungen	1 030 207	1,2
180	Herstellung,Verarbeitung, andere industr.Tätigk.od.Umsatz aus Land-,Forstwirtschaft u.Fischerei	114 280	0,1
	Sonstige Tätigkeiten	1 144 487	1,4
	Zusammen	82 565 806	100,0
<b>519 Sonstiger Großhandel</b>			
045	Handel mit Kraftwagen	97 900	0,2
046	Instandhaltung und Reparatur von Kraftwagen, Autowaschanlagen	235 722	0,6
047	Handel mit Reifen	482	0,0
048	Handel mit anderen Kraftwagenteilen und anderem Kraftwagenzubehör	2 285	0,0
051	Handel mit Kraftstoffen an Tankstellen	1 103 535	2,7
	Kraftfahrzeughandel; Instandhaltung und Reparatur von KFZ; Handel mit Kraftstoffen an Tankstellen	1 439 924	3,5
055	V.v. Maschinen, technischem Bedarf, Wasser- und Luftfahrzeugen	7 696	0,0
056	V.v.Möbeln, Einrichtungs- und Haushaltsgegenständen, Eisen- und Metallwaren	16 751	0,0
057	V.v.Textilien, Bekleidung, Schuhen und Lederwaren	8 240	0,0
059	V.v.Waren, anderweitig nicht genannt	58 503	0,1
	Handelsvermittlung (ohne Vermittlung von KFZ, und Kraftstoffen an Tankstellen)	91 190	0,2
060	Gh.m.Getreide, Saaten, Futtermitteln und Hopfen	2 648 665	6,4
061	Gh.m.Blumen und Pflanzen	421 900	1,0
062	Gh.m.lebenden Tieren	36 454	0,1
063	Gh.m.Häuten, Fellen und Leder	12 885	0,0
064	Gh.m.Rohtabak	17 852	0,0
065	Gh.m.Obst, Gemüse und Kartoffeln	706 146	1,7
066	Gh.m.Fleisch, Fleischwaren, Geflügel und Wild	1 462 293	3,5
067	Gh.m.Milch, Milcherzeugnissen, Eiern, Speiseölen und Nahrungsfetten	913 106	2,2
068	Gh.m.Getränken	1 199 322	2,9
069	Gh.m.Tabakwaren	3 995 782	9,6
070	Gh.m.Zucker, Süßwaren und Backwaren	1 347 742	3,3
071	Gh.m.Kaffee, Tee, Kakao und Gewürzen	1 718 288	4,1
072	Gh.m.anderen Nahrungsmitteln	1 993 816	4,8
073	Gh.m.Textilien (Heimtextilien)	592 221	1,4
074	Gh.m.Bekleidung und Schuhen	1 428 551	3,4

1) Klassifikation der Wirtschaftszweige, Ausgabe 2003.

## 2.2 Umsatz nach Wirtschaftszweigen und Tätigkeiten 2005

Waren- Code	Nummer der Klassifikation <sup>1)</sup> und Wirtschaftszweig ----- Tätigkeit	Umsatz	
		1 000 Euro	Prozent
075	Gh.m.elektrischen Haushaltsgeräten	669 538	1,6
076	Gh.m.Geräten der Unterhaltungselektronik und Zubehör	710 262	1,7
077	Gh.m.elektrotechnischem Zubehör und Elektroinstallationszubehör	675 395	1,6
078	Gh.m.Haushaltswaren aus Metall, keramischen Erzeugnissen, Glaswaren, Tapeten und Reinigungsmitteln	787 554	1,9
079	Gh.m.kosmetischen Erzeugnissen und Körperpflegemitteln	840 629	2,0
080	Gh.m.pharmazeutischen Erzeugnissen	2 280 514	5,5
081	Gh.m.medizinischen und orthopädischen Artikeln und Laborbedarf	8 960	0,0
082	Gh.m.Dentalbedarf	263	0,0
083	Gh.m.nicht elektrischen Haushaltsgeräten	196 992	0,5
084	Gh.m.Spielwaren und Musikinstrumenten	107 044	0,3
085	Gh.m.Fahrrädern, Fahrradteilen und -zubehör, Sport- und Campingartikel (ohne Campingmöbel)	213 489	0,5
086	Gh.m.Uhren, Edelmetallwaren und Schmuck	621 819	1,5
087	Gh.m.Leder- und Täschnerwaren, Geschenk- und Werbeartikeln	553 608	1,3
088	Gh.m.Möbeln, Einrichtungsgegenständen, Antiquitäten und Bodenbelägen	450 232	1,1
089	Gh.m.feinmechanischen, Foto- und optischen Erzeugnissen	187 711	0,5
090	Gh.m.Karton, Papier, Pappe, Schreibwaren, Bürobbedarf, Büchern, Zeitschriften und Zeitungen	567 018	1,4
091	Gh.m.festen Brennstoffen	765 217	1,8
092	Gh.m.Mineralölerzeugnissen	270 644	0,7
093	Gh.m.Erzen	341 043	0,8
094	Gh.m.Eisen, Stahl, Eisen- und Stahlhalbzeug	85 077	0,2
095	Gh.m.NE-Metallen und NE-Metallhalbzeug	385 584	0,9
096	Gh.m.Roh- und Schnittholz	10 877	0,0
097	Gh.m.sonstigen Holzhalbwaren sowie Bauelementen aus Holz	270 390	0,7
098	Gh.m.Baustoffen und Bauelementen aus mineralischen Stoffen	1 353 546	3,3
099	Gh.m.Flachglas	1 331	0,0
100	Gh.m.Anstrichmitteln	297 464	0,7
101	Gh.m.Sanitärkeramik	236 834	0,6
102	Gh.m.Werkzeugen und Kleineisenwaren	341 532	0,8
103	Gh.m.Installationsbedarf für Gas, Wasser und Heizung	7 531	0,0
104	Gh.m.Metall- und Kunststoffwaren für Bauzwecke	57 122	0,1
105	Gh.m.chemischen Erzeugnissen	2 423 246	5,8
106	Gh.m.sonstigen Halbwaren	118 292	0,3
107	Gh.m.Altmaterial und Reststoffen	46 771	0,1
108	Gh.m.Werkzeugmaschinen	318 837	0,8
109	Gh.m.Bergwerks-, Bau- und Baustoffmaschinen	85 717	0,2
110	Gh.m.Textil-, Näh- und Strickmaschinen	6 872	0,0
111	Gh.m.Datenverarbeitungsgeräten, peripheren Einheiten und Software	44 843	0,1
112	Gh.m.sonstigen Büromaschinen	91 114	0,2
113	Gh.m.Büromöbeln	13 816	0,0
114	Gh.m.elektronischen Bauelementen	37 950	0,1
115	Gh.m.Flurförderzeugen und Fahrzeugen, ang	2 162 686	5,2
116	Gh.m.sonstigen Maschinen (ohne landwirtschaftliche Maschinen)	503 362	1,2
117	Gh.m.sonstigen Ausrüstungen und Zubehör für Maschinen sowie technischem Bedarf	396 584	1,0
118	Gh.m.landwirtschaftlichen Maschinen und Geräten (z.B. Traktoren)	393 928	1,0
	Großhandel (ohne KFZ-Handel, aber einschl. Großhandel mit Kraftstoffen nicht an Tankstellen)	38 434 260	92,7
119	Eh.m.Obst	2 543	0,0
120	Eh.m.Gemüse und Kartoffeln	3 679	0,0
123	Eh.m.Brot, Back- und Konditorwaren (einschließlich Pizza)	16 860	0,0
124	Eh.m.Süßwaren (einschließlich Speiseeis)	3 679	0,0
125	Eh.m.Wasser und nichtalkoholischen Getränken	5 590	0,0
126	Eh.m.Spirituosen	2 141	0,0
127	Eh.m.Wein und Sekt	1 839	0,0
128	Eh.m.Bier	2 405	0,0
129	Eh.m.Tabakwaren	207 971	0,5
130	Eh.m.Milch, Milcherzeugnissen (z.B. Joghurt, Quark, Käse)	7 357	0,0
134	Eh.m.sonstigen Nahrungsmitteln	35 664	0,1
137	Eh.m.kosmetischen Erzeugnissen und Körperpflegemitteln	3 679	0,0
138	Eh.m.Drogerieartikeln	1 839	0,0
139	Eh.m.Textilien (z.B.Bettwäsche, Decken, Kissen, Matratzen, Tischwäsche, Handtücher, Meterware)	154 069	0,4
140	Eh.m.Herrenbekleidung und Bekleidungszubehör	95 919	0,2
141	Eh.m.Damenbekleidung und Bekleidungszubehör	95 645	0,2
144	Eh.m.Schuhen	34 017	0,1
148	Eh.m.nichtelektrischen Haushaltsgegenständen	2 081	0,0
152	Eh.m.elektrischen Haushaltsgeräten und elektrotechnischen Erzeugnissen, ang	63 467	0,2
153	Eh.m.Geräten der Unterhaltungselektronik und Zubehör (einschließlich Bild- und Tonträger)	1 839	0,0
156	Eh.m.Anstrichmitteln	2 282	0,0
157	Eh.m.Bau- und Heimwerkerbedarf	396 504	1,0
158	Eh.m.Schreib- und Papierwaren, Schul- und Büroartikel	241	0,0
160	Eh.m.Unterhaltungszeitschriften und Zeitungen	1 839	0,0
161	Eh.m.Tapeten	1 141	0,0
162	Eh.m.Bodenbelägen und Teppichen	627	0,0
166	Eh.m.Blumen, Pflanzen und Saatgut	2 162	0,0
167	Eh.m.zoologischem Bedarf (einschl. Futter) und lebenden Tieren	5 425	0,0
172	Eh.m.Fahrrädern, Fahrradteilen und -zubehör	1 141	0,0
174	Eh.m.Wasch-, Putz- und Reinigungsmitteln	1 839	0,0

1) Klassifikation der Wirtschaftszweige, Ausgabe 2003.

## 2.2 Umsatz nach Wirtschaftszweigen und Tätigkeiten 2005

Waren- Code	Nummer der Klassifikation <sup>1)</sup> und Wirtschaftszweig ----- Tätigkeit	Umsatz	
		1 000 Euro	Prozent
175	Eh.m.Brennstoffen	10 688	0,0
176	Eh.m.Waren, anderweitig nicht genannt	167 808	0,4
	Einzelhandel (ohne Reparatur von Gebrauchsgütern)	1 333 980	3,2
178	Reparatur von Gebrauchsgütern	53 065	0,1
	Reparatur von Gebrauchsgütern	53 065	0,1
179	Sonstige Dienstleistungen	77 695	0,2
180	Herstellung,Verarbeitung, andere industr.Tätigk.od.Umsatz aus Land-,Forstwirtschaft u.Fischerei	31 150	0,1
	Sonstige Tätigkeiten	108 845	0,3
	Zusammen	41 461 264	100,0
<b>51 Handelsvermittlung und Großhandel (ohne KFZ)</b>			
045	Handel mit Kraftwagen	159 105	0,0
046	Instandhaltung und Reparatur von Kraftwagen, Autowaschanlagen	285 749	0,0
047	Handel mit Reifen	4 078	0,0
048	Handel mit anderen Kraftwagenteilen und anderem Kraftwagenzubehör	39 581	0,0
049	Handel mit Krafträdern, deren Teilen und Zubehör	17 337	0,0
051	Handel mit Kraftstoffen an Tankstellen	4 641 938	0,7
	Kraftfahrzeughandel; Instandhaltung und Reparatur von KFZ; Handel mit Kraftstoffen an Tankstellen	5 147 787	0,8
052	V.v.landwirtschaftlichen Grundstoffen, lebenden Tieren, textilen Rohstoffen und Halbwaren	176 342	0,0
053	V.v.Brennstoffen (ausg. Kraftstoffen an Tankstellen), Erzen, Metallen und technischen Chemikalien	148 909	0,0
054	V.v.Holz, Baustoffen und Anstrichmitteln	179 835	0,0
055	V.v. Maschinen, technischem Bedarf, Wasser- und Luftfahrzeugen	1 092 173	0,2
056	V.v.Möbeln, Einrichtungs- und Haushaltsgegenständen, Eisen- und Metallwaren	537 257	0,1
057	V.v.Textilien, Bekleidung, Schuhen und Lederwaren	410 416	0,1
058	V.v.Nahrungsmitteln, Getränken und Tabakwaren	316 446	0,0
059	V.v.Waren, anderweitig nicht genannt	939 412	0,1
	Handelsvermittlung (ohne Vermittlung von KFZ, und Kraftstoffen an Tankstellen)	3 800 790	0,6
060	Gh.m.Getreide, Saaten, Futtermitteln und Hopfen	19 268 424	2,8
061	Gh.m.Blumen und Pflanzen	3 897 104	0,6
062	Gh.m.lebenden Tieren	9 857 944	1,5
063	Gh.m.Häuten, Fellen und Leder	655 020	0,1
064	Gh.m.Rohtabak	160 728	0,0
065	Gh.m.Obst, Gemüse und Kartoffeln	19 693 039	2,9
066	Gh.m.Fleisch, Fleischwaren, Geflügel und Wild	18 632 538	2,7
067	Gh.m.Milch, Milcherzeugnissen, Eiern, Speiseölen und Nahrungsfetten	12 739 448	1,9
068	Gh.m.Getränken	26 331 568	3,9
069	Gh.m.Tabakwaren	17 253 558	2,5
070	Gh.m.Zucker, Süßwaren und Backwaren	8 290 324	1,2
071	Gh.m.Kaffee, Tee, Kakao und Gewürzen	6 682 570	1,0
072	Gh.m.anderen Nahrungsmitteln	25 311 477	3,7
073	Gh.m.Textilien (Heimtextilien)	4 041 187	0,6
074	Gh.m.Bekleidung und Schuhen	12 014 187	1,8
075	Gh.m.elektrischen Haushaltsgeräten	12 218 287	1,8
076	Gh.m.Geräten der Unterhaltungselektronik und Zubehör	18 898 396	2,8
077	Gh.m.elektrotechnischem Zubehör und Elektroinstallationszubehör	14 166 655	2,1
078	Gh.m.Haushaltswaren aus Metall, keramischen Erzeugnissen, Glaswaren, Tapeten und Reinigungsmitteln	5 225 717	0,8
079	Gh.m.kosmetischen Erzeugnissen und Körperpflegemitteln	7 099 239	1,0
080	Gh.m.pharmazeutischen Erzeugnissen	41 189 491	6,1
081	Gh.m.medizinischen und orthopädischen Artikeln und Laborbedarf	8 901 168	1,3
082	Gh.m.Dentalbedarf	2 120 877	0,3
083	Gh.m.nicht elektrischen Haushaltsgeräten	878 733	0,1
084	Gh.m.Spielwaren und Musikinstrumenten	4 439 198	0,7
085	Gh.m.Fahrrädern, Fahrradteilen und -zubehör, Sport- und Campingartikel (ohne Campingmöbel)	2 551 760	0,4
086	Gh.m.Uhren, Edelmetallwaren und Schmuck	3 971 198	0,6
087	Gh.m.Leder- und Täschnerwaren, Geschenk- und Werbeartikeln	3 189 639	0,5
088	Gh.m.Möbeln, Einrichtungsgegenständen, Antiquitäten und Bodenbelägen	5 983 214	0,9
089	Gh.m.feinmechanischen, Foto- und optischen Erzeugnissen	5 675 800	0,8
090	Gh.m.Karton, Papier, Pappe, Schreibwaren, Bürobedarf, Büchern, Zeitschriften und Zeitungen	17 210 786	2,5
091	Gh.m.festen Brennstoffen	5 357 827	0,8
092	Gh.m.Mineralölerzeugnissen	90 930 603	13,4
093	Gh.m.Erzen	816 301	0,1
094	Gh.m.Eisen, Stahl, Eisen- und Stahlhalbzeug	30 227 745	4,5
095	Gh.m.NE-Metallen und NE-Metallhalbzeug	9 518 366	1,4
096	Gh.m.Roh- und Schnittholz	7 079 715	1,0
097	Gh.m.sonstigen Holzhalbwaren sowie Bauelementen aus Holz	4 481 069	0,7
098	Gh.m.Baustoffen und Bauelementen aus mineralischen Stoffen	17 429 911	2,6
099	Gh.m.Flachglas	629 636	0,1
100	Gh.m.Anstrichmitteln	2 757 093	0,4
101	Gh.m.Sanitärkeramik	2 403 516	0,4
102	Gh.m.Werkzeugen und Kleineisenwaren	8 140 272	1,2
103	Gh.m.Installationsbedarf für Gas, Wasser und Heizung	8 841 355	1,3
104	Gh.m.Metall- und Kunststoffwaren für Bauzwecke	4 956 510	0,7
105	Gh.m.chemischen Erzeugnissen	25 637 837	3,8
106	Gh.m.sonstigen Halbwaren	1 386 918	0,2

1) Klassifikation der Wirtschaftszweige, Ausgabe 2003.

## 2.2 Umsatz nach Wirtschaftszweigen und Tätigkeiten 2005

Waren- Code	Nummer der Klassifikation <sup>1)</sup> und Wirtschaftszweig ----- Tätigkeit	Umsatz	
		1 000 Euro	Prozent
107	Gh.m.Altmaterial und Reststoffen	8 673 290	1,3
108	Gh.m.Werkzeugmaschinen	4 006 656	0,6
109	Gh.m.Bergwerks-, Bau- und Baustoffmaschinen	3 649 605	0,5
110	Gh.m.Textil-, Näh- und Strickmaschinen	379 375	0,1
111	Gh.m.Datenverarbeitungsgeräten, peripheren Einheiten und Software	28 600 050	4,2
112	Gh.m.sonstigen Büromaschinen	1 432 636	0,2
113	Gh.m.Büromöbeln	1 575 568	0,2
114	Gh.m.elektronischen Bauelementen	7 353 941	1,1
115	Gh.m.Flurförderzeugen und Fahrzeugen, ang	3 862 168	0,6
116	Gh.m.sonstigen Maschinen (ohne landwirtschaftliche Maschinen)	8 943 420	1,3
117	Gh.m.sonstigen Ausrüstungen und Zubehör für Maschinen sowie technischem Bedarf	19 755 616	2,9
118	Gh.m.landwirtschaftlichen Maschinen und Geräten (z.B. Traktoren)	6 110 102	0,9
	Großhandel (ohne KFZ-Handel, aber einschl. Großhandel mit Kraftstoffen nicht an Tankstellen)	653 486 376	96,4
119	Eh.m.Obst	27 240	0,0
120	Eh.m.Gemüse und Kartoffeln	33 053	0,0
121	Eh.m.Fleisch, Fleischwaren, Geflügel und Wild	60 407	0,0
122	Eh.m.Fisch, Meeresfrüchten und Fischerzeugnissen	8 382	0,0
123	Eh.m.Brot, Back- und Konditorwaren (einschließlich Pizza)	23 772	0,0
124	Eh.m.Süßwaren (einschließlich Speiseeis)	179 558	0,0
125	Eh.m.Wasser und nichtalkoholischen Getränken	321 644	0,0
126	Eh.m.Spirituosen	39 163	0,0
127	Eh.m.Wein und Sekt	67 367	0,0
128	Eh.m.Bier	119 094	0,0
129	Eh.m.Tabakwaren	686 001	0,1
130	Eh.m.Milch, Milcherzeugnissen (z.B. Joghurt, Quark, Käse)	18 689	0,0
131	Eh.m.Kaffee, Tee, Kakao	9 987	0,0
132	Eh.m.Ölen und Fetten	64 474	0,0
133	Eh.m.Teigwaren	6 101	0,0
134	Eh.m.sonstigen Nahrungsmitteln	262 220	0,0
135	Eh.m.pharmazeutischen Erzeugnissen	30 378	0,0
136	Eh.m.medizinischen und orthopädischen Artikeln	58 425	0,0
137	Eh.m.kosmetischen Erzeugnissen und Körperpflegemitteln	14 137	0,0
138	Eh.m.Drogerieartikeln	6 789	0,0
139	Eh.m.Textilien (z.B.Bettwäsche, Decken, Kissen, Matratzen, Tischwäsche, Handtücher, Meterware)	159 072	0,0
140	Eh.m.Herrenbekleidung und Bekleidungszubehör	149 096	0,0
141	Eh.m.Damenbekleidung und Bekleidungszubehör	207 999	0,0
142	Eh.m.Kinder- und Säuglingsbekleidung und Bekleidungszubehör	5 426	0,0
143	Eh.m.Küschnerwaren	14 660	0,0
144	Eh.m.Schuhen	79 823	0,0
145	Eh.m.Leder- und Täschnernwaren	27 765	0,0
146	Eh.m.Wohnmöbeln	8 504	0,0
147	Eh.m.Beleuchtungsartikeln	23 060	0,0
148	Eh.m.nichtelektrischen Haushaltsgegenständen	12 983	0,0
149	Eh.m.keramischen Erzeugnissen und Glaswaren	16 245	0,0
150	Eh.m.Holz-, Kork-, Flecht- und Korbwaren	69 290	0,0
151	Eh.m.Heimtextilien (z.B. Vorhänge, Gardinen; jedoch ohne Teppiche)	3 340	0,0
152	Eh.m.elektrischen Haushaltsgeräten und elektrotechnischen Erzeugnissen, ang	102 759	0,0
153	Eh.m.Geräten der Unterhaltungselektronik und Zubehör (einschließlich Bild- und Tonträger)	116 590	0,0
154	Eh.m.Musikinstrumenten und Musikalien	5 407	0,0
155	Eh.m.Eisen-, Metall- und Kunststoffwaren, ang	34 910	0,0
156	Eh.m.Anstrichmitteln	108 300	0,0
157	Eh.m.Bau- und Heimwerkerbedarf	1 281 894	0,2
158	Eh.m.Schreib- und Papierwaren, Schul- und Büroartikel	35 252	0,0
159	Eh.m.Büchern und Fachzeitschriften	7 640	0,0
160	Eh.m.Unterhaltungszeitschriften und Zeitungen	18 994	0,0
161	Eh.m.Tapeten	63 267	0,0
162	Eh.m.Bodenbelägen und Teppichen	46 810	0,0
163	Eh.m.Kunstgegenständen, Bildern, kunstgew. Erzeugnissen, Briefmarken, Münzen und Geschenkart.	58 430	0,0
164	Eh.m.Uhren, Edelmetallwaren und Schmuck	54 462	0,0
165	Eh.m.Spielwaren	20 217	0,0
166	Eh.m.Blumen, Pflanzen und Saatgut	70 415	0,0
167	Eh.m.zoologischem Bedarf (einschl. Futter) und lebenden Tieren	49 261	0,0
168	Eh.m.augenoptischen Erzeugnissen	75	0,0
169	Eh.m.Foto- und optischen Erzeugnissen (ohne augenoptische Erzeugnisse)	13 819	0,0
170	Eh.m.Computern, Computerteilen, peripheren Einheiten und Software	101 950	0,0
171	Eh.m.Telekommunikations-Endgeräten und Mobiltelefonen	76 485	0,0
172	Eh.m.Fahrrädern, Fahrradteilen und -zubehör	67 258	0,0
173	Eh.m.Sport- und Campingartikeln (ohne Campingmöbel)	68 450	0,0
174	Eh.m.Wasch-, Putz- und Reinigungsmitteln	10 208	0,0
175	Eh.m.Brennstoffen	4 479 474	0,7
176	Eh.m.Waren, anderweitig nicht genannt	669 322	0,1
	Einzelhandel (ohne Reparatur von Gebrauchsgütern)	10 375 795	1,5
178	Reparatur von Gebrauchsgütern	214 417	0,0
	Reparatur von Gebrauchsgütern	214 417	0,0
179	Sonstige Dienstleistungen	3 244 525	0,5

1) Klassifikation der Wirtschaftszweige, Ausgabe 2003.

## 2.2 Umsatz nach Wirtschaftszweigen und Tätigkeiten 2005

Waren-Code	Nummer der Klassifikation <sup>1)</sup> und Wirtschaftszweig ----- Tätigkeit	Umsatz	
		1 000 Euro	Prozent
180	Herstellung, Verarbeitung, andere industr. Tätigk. od. Umsatz aus Land-, Forstwirtschaft u. Fischerei	1 293 850	0,2
	Sonstige Tätigkeiten	4 538 375	0,7
	Zusammen	677 563 540	100,0
<b>52111 EH.m.Nahrungsmitteln, Getränken und Tabakwaren, oaS</b>			
046	Instandhaltung und Reparatur von Kraftwagen, Autowaschanlagen	15 906	0,0
047	Handel mit Reifen	793	0,0
048	Handel mit anderen Kraftwagenteilen und anderem Kraftwagenzubehör	5 846	0,0
049	Handel mit Krafträdern, deren Teilen und Zubehör	734	0,0
051	Handel mit Kraftstoffen an Tankstellen	198 497	0,2
	Kraftfahrzeughandel; Instandhaltung und Reparatur von KFZ; Handel mit Kraftstoffen an Tankstellen	221 776	0,2
058	V.v.Nahrungsmitteln, Getränken und Tabakwaren	340	0,0
059	V.v.Waren, anderweitig nicht genannt	118	0,0
	Handelsvermittlung (ohne Vermittlung von KFZ, und Kraftstoffen an Tankstellen)	458	0,0
065	Gh.m.Obst, Gemüse und Kartoffeln	6 099	0,0
066	Gh.m.Fleisch, Fleischwaren, Geflügel und Wild	7 320	0,0
067	Gh.m.Milch, Milcherzeugnissen, Eiern, Speiseölen und Nahrungsfetten	229	0,0
068	Gh.m.Getränken	13 631	0,0
069	Gh.m.Tabakwaren	3 074	0,0
070	Gh.m.Zucker, Süßwaren und Backwaren	113	0,0
071	Gh.m.Kaffee, Tee, Kakao und Gewürzen	66 538	0,1
072	Gh.m.anderen Nahrungsmitteln	3 781	0,0
098	Gh.m.Baustoffen und Bauelementen aus mineralischen Stoffen	1 241	0,0
	Großhandel (ohne KFZ-Handel, aber einschl. Großhandel mit Kraftstoffen nicht an Tankstellen)	102 027	0,1
119	Eh.m.Obst	7 036 965	7,8
120	Eh.m.Gemüse und Kartoffeln	5 283 608	5,9
121	Eh.m.Fleisch, Fleischwaren, Geflügel und Wild	10 098 767	11,3
122	Eh.m.Fisch, Meeresfrüchten und Fischerzeugnissen	2 433 355	2,7
123	Eh.m.Brot, Back- und Konditorwaren (einschließlich Pizza)	5 246 017	5,8
124	Eh.m.Süßwaren (einschließlich Speiseeis)	6 748 350	7,5
125	Eh.m.Wasser und nichtalkoholischen Getränken	5 184 450	5,8
126	Eh.m.Spirituosen	2 840 795	3,2
127	Eh.m.Wein und Sekt	2 368 711	2,6
128	Eh.m.Bier	2 426 833	2,7
129	Eh.m.Tabakwaren	4 129 280	4,6
130	Eh.m.Milch, Milcherzeugnissen (z.B. Joghurt, Quark, Käse)	5 688 845	6,3
131	Eh.m.Kaffee, Tee, Kakao	1 722 706	1,9
132	Eh.m.Ölen und Fetten	1 040 755	1,2
133	Eh.m.Teigwaren	917 271	1,0
134	Eh.m.sonstigen Nahrungsmitteln	13 099 833	14,6
135	Eh.m.pharmazeutischen Erzeugnissen	89 627	0,1
136	Eh.m.medizinischen und orthopädischen Artikeln	36 435	0,0
137	Eh.m.kosmetischen Erzeugnissen und Körperpflegemitteln	1 057 562	1,2
138	Eh.m.Drogerieartikeln	1 227 979	1,4
139	Eh.m.Textilien (z.B. Bettwäsche, Decken, Kissen, Matratzen, Tischwäsche, Handtücher, Meterware)	574 912	0,6
140	Eh.m.Herrenbekleidung und Bekleidungszubehör	228 984	0,3
141	Eh.m.Damenbekleidung und Bekleidungszubehör	328 639	0,4
142	Eh.m.Kinder- und Säuglingsbekleidung und Bekleidungszubehör	169 163	0,2
143	Eh.m.Kürschnerwaren	10 185	0,0
144	Eh.m.Schuhen	122 218	0,1
145	Eh.m.Leder- und Täschnerwaren	68 970	0,1
146	Eh.m.Wohnmöbeln	137 817	0,2
147	Eh.m.Beleuchtungsartikeln	115 123	0,1
148	Eh.m.nichtelektrischen Haushaltsgegenständen	467 881	0,5
149	Eh.m.keramischen Erzeugnissen und Glaswaren	86 924	0,1
150	Eh.m.Holz-, Kork-, Flecht- und Korbwaren	20 007	0,0
151	Eh.m.Heimtextilien (z.B. Vorhänge, Gardinen; jedoch ohne Teppiche)	97 836	0,1
152	Eh.m_elektrischen Haushaltsgeräten und elektrotechnischen Erzeugnissen, ang	518 551	0,6
153	Eh.m.Geräten der Unterhaltungselektronik und Zubehör (einschließlich Bild- und Tonträger)	554 254	0,6
154	Eh.m.Musikinstrumenten und Musikalien	23 956	0,0
155	Eh.m.Eisen-, Metall- und Kunststoffwaren, ang	56 636	0,1
156	Eh.m.Anstrichmitteln	53 762	0,1
157	Eh.m.Bau- und Heimwerkerbedarf	378 550	0,4
158	Eh.m.Schreib- und Papierwaren, Schul- und Büroartikel	346 165	0,4
159	Eh.m.Büchern und Fachzeitschriften	405 279	0,5
160	Eh.m.Unterhaltungszeitschriften und Zeitungen	328 928	0,4
161	Eh.m.Tapeten	957	0,0
162	Eh.m.Bodenbelägen und Teppichen	10 438	0,0
163	Eh.m.Kunstgegenständen, Bildern, kunstgew. Erzeugnissen, Briefmarken, Münzen und Geschenkart.	44 888	0,1
164	Eh.m.Uhren, Edelmetallwaren und Schmuck	30 090	0,0
165	Eh.m.Spielwaren	280 363	0,3
166	Eh.m.Blumen, Pflanzen und Saatgut	507 496	0,6
167	Eh.m.zoologischem Bedarf (einschl. Futter) und lebenden Tieren	338 287	0,4
168	Eh.m.augenoptischen Erzeugnissen	5 353	0,0

1) Klassifikation der Wirtschaftszweige, Ausgabe 2003.



## 2.2 Umsatz nach Wirtschaftszweigen und Tätigkeiten 2005

Waren-Code	Nummer der Klassifikation <sup>1)</sup> und Wirtschaftszweig ----- Tätigkeit	Umsatz	
		1 000 Euro	Prozent
169	Eh.m.Foto- und optischen Erzeugnissen (ohne augenoptische Erzeugnisse)	37 740	0,0
170	Eh.m.Computern, Computerteilen, peripheren Einheiten und Software	436 289	0,5
171	Eh.m.Telekommunikations-Endgeräten und Mobiltelefonen	69 469	0,1
172	Eh.m.Fahrrädern, Fahrradteilen und -zubehör	223 301	0,2
173	Eh.m.Sport- und Campingartikeln (ohne Campingmöbel)	163 415	0,2
174	Eh.m.Wasch-, Putz- und Reinigungsmitteln	775 500	0,9
175	Eh.m.Brennstoffen	5 166	0,0
176	Eh.m.Waren, anderweitig nicht genannt	2 675 149	3,0
	Einzelhandel (ohne Reparatur von Gebrauchsgütern)	89 376 786	99,6
178	Reparatur von Gebrauchsgütern	130	0,0
	Reparatur von Gebrauchsgütern	130	0,0
179	Sonstige Dienstleistungen	17 354	0,0
180	Herstellung,Verarbeitung, andere industr.Tätigk.od.Umsatz aus Land-,Forstwirtschaft u.Fischerei	2 244	0,0
	Sonstige Tätigkeiten	19 598	0,0
	Zusammen	89 720 775	100,0
<b>52112 Sonstiger EH.m.Waren verschiedener Art, Hauptrichtung Nahrungsmittel, Getränke und Tabakwaren</b>			
045	Handel mit Kraftwagen	2 411	0,0
046	Instandhaltung und Reparatur von Kraftwagen, Autowaschanlagen	39 874	0,1
047	Handel mit Reifen	21 222	0,1
048	Handel mit anderen Kraftwagenteilen und anderem Kraftwagenzubehör	12 496	0,0
049	Handel mit Krafträdern, deren Teilen und Zubehör	3 587	0,0
050	Instandhaltung und Reparatur von Krafträdern	1 548	0,0
051	Handel mit Kraftstoffen an Tankstellen	404 225	1,2
	Kraftfahrzeughandel; Instandhaltung und Reparatur von KFZ; Handel mit Kraftstoffen an Tankstellen	485 364	1,5
059	V.v.Waren, anderweitig nicht genannt	2 506	0,0
	Handelsvermittlung (ohne Vermittlung von KFZ, und Kraftstoffen an Tankstellen)	2 506	0,0
060	Gh.m.Getreide, Saaten, Futtermitteln und Hopfen	172	0,0
061	Gh.m.Blumen und Pflanzen	258	0,0
062	Gh.m.lebenden Tieren	172	0,0
065	Gh.m.Obst, Gemüse und Kartoffeln	1 343	0,0
066	Gh.m.Fleisch, Fleischwaren, Geflügel und Wild	13 249	0,0
067	Gh.m.Milch, Milcherzeugnissen, Eiern, Speiseölen und Nahrungsfetten	537	0,0
068	Gh.m.Getränken	4 426	0,0
069	Gh.m.Tabakwaren	4 184	0,0
070	Gh.m.Zucker, Süßwaren und Backwaren	1 343	0,0
071	Gh.m.Kaffee, Tee, Kakao und Gewürzen	585	0,0
072	Gh.m.anderen Nahrungsmitteln	2 283	0,0
074	Gh.m.Bekleidung und Schuhen	86	0,0
082	Gh.m.Dentalbedarf	86	0,0
091	Gh.m.festen Brennstoffen	258	0,0
	Großhandel (ohne KFZ-Handel, aber einschl. Großhandel mit Kraftstoffen nicht an Tankstellen)	28 983	0,1
119	Eh.m.Obst	1 387 649	4,3
120	Eh.m.Gemüse und Kartoffeln	869 523	2,7
121	Eh.m.Fleisch, Fleischwaren, Geflügel und Wild	2 675 911	8,2
122	Eh.m.Fisch, Meeresfrüchten und Fischerzeugnissen	626 709	1,9
123	Eh.m.Brot, Back- und Konditorwaren (einschließlich Pizza)	1 074 003	3,3
124	Eh.m.Süßwaren (einschließlich Speiseeis)	1 437 873	4,4
125	Eh.m.Wasser und nichtalkoholischen Getränken	1 409 686	4,3
126	Eh.m.Spirituosen	737 661	2,3
127	Eh.m.Wein und Sekt	804 471	2,5
128	Eh.m.Bier	691 026	2,1
129	Eh.m.Tabakwaren	1 343 962	4,1
130	Eh.m.Milch, Milcherzeugnissen (z.B. Joghurt, Quark, Käse)	1 764 028	5,4
131	Eh.m.Kaffee, Tee, Kakao	640 128	2,0
132	Eh.m.Ölen und Fetten	282 248	0,9
133	Eh.m.Teigwaren	207 767	0,6
134	Eh.m.sonstigen Nahrungsmitteln	4 665 773	14,3
135	Eh.m.pharmazeutischen Erzeugnissen	32 117	0,1
136	Eh.m.medizinischen und orthopädischen Artikeln	9 452	0,0
137	Eh.m.kosmetischen Erzeugnissen und Körperpflegemitteln	619 222	1,9
138	Eh.m.Drogerieartikeln	972 946	3,0
139	Eh.m.Textilien (z.B.Bettwäsche, Decken, Kissen, Matratzen, Tischwäsche, Handtücher, Meterware)	768 383	2,4
140	Eh.m.Herrenbekleidung und Bekleidungszubehör	423 472	1,3
141	Eh.m.Damenbekleidung und Bekleidungszubehör	450 379	1,4
142	Eh.m.Kinder- und Säuglingsbekleidung und Bekleidungszubehör	90 545	0,3
143	Eh.m.Kürschnerwaren	4 377	0,0
144	Eh.m.Schuhen	665 189	2,0
145	Eh.m.Leder- und Täschnernwaren	39 356	0,1
146	Eh.m.Wohnmöbeln	303 017	0,9
147	Eh.m.Beleuchtungsartikeln	23 226	0,1
148	Eh.m.nichtelektrischen Haushaltsgegenständen	181 338	0,6
149	Eh.m.keramischen Erzeugnissen und Glaswaren	115 874	0,4

1) Klassifikation der Wirtschaftszweige, Ausgabe 2003.

## 2.2 Umsatz nach Wirtschaftszweigen und Tätigkeiten 2005

Waren- Code	Nummer der Klassifikation <sup>1)</sup> und Wirtschaftszweig ----- Tätigkeit	Umsatz	
		1 000 Euro	Prozent
150	Eh.m.Holz-, Kork-, Flecht- und Korbwaren	11 789	0,0
151	Eh.m.Heimtextilien (z.B. Vorhänge, Gardinen; jedoch ohne Teppiche)	149 998	0,5
152	Eh.m.elektrischen Haushaltsgeräten und elektrotechnischen Erzeugnissen, ang	663 405	2,0
153	Eh.m.Geräten der Unterhaltungselektronik und Zubehör (einschließlich Bild- und Tonträger)	405 894	1,2
154	Eh.m.Musikinstrumenten und Musikalien	22 904	0,1
155	Eh.m.Eisen-, Metall- und Kunststoffwaren, ang	290 282	0,9
156	Eh.m.Anstrichmitteln	19 817	0,1
157	Eh.m.Bau- und Heimwerkerbedarf	233 799	0,7
158	Eh.m.Schreib- und Papierwaren, Schul- und Büroartikel	185 282	0,6
159	Eh.m.Büchern und Fachzeitschriften	464 701	1,4
160	Eh.m.Unterhaltungszeitschriften und Zeitungen	157 970	0,5
161	Eh.m.Tapeten	160 336	0,5
162	Eh.m.Bodenbelägen und Teppichen	100 617	0,3
163	Eh.m.Kunstgegenständen, Bildern, kunstgew. Erzeugnissen, Briefmarken, Münzen und Geschenkart.	9 442	0,0
164	Eh.m.Uhren, Edelmetallwaren und Schmuck	32 586	0,1
165	Eh.m.Spielwaren	303 963	0,9
166	Eh.m.Blumen, Pflanzen und Saatgut	263 278	0,8
167	Eh.m.zoologischem Bedarf (einschl. Futter) und lebenden Tieren	81 207	0,2
169	Eh.m.Foto- und optischen Erzeugnissen (ohne augenoptische Erzeugnisse)	36 058	0,1
170	Eh.m.Computern, Computerteilen, peripheren Einheiten und Software	321 042	1,0
171	Eh.m.Telekommunikations-Endgeräten und Mobiltelefonen	110 563	0,3
172	Eh.m.Fahrrädern, Fahrradteilen und -zubehör	156 383	0,5
173	Eh.m.Sport- und Campingartikeln (ohne Campingmöbel)	157 522	0,5
174	Eh.m.Wasch-, Putz- und Reinigungsmitteln	342 912	1,1
175	Eh.m.Brennstoffen	1 188	0,0
176	Eh.m.Waren, anderweitig nicht genannt	2 072 383	6,4
177	Eh.m.Antiquitäten und Gebrauchsgüter Einzelhandel (ohne Reparatur von Gebrauchsgütern)	628 32 073 260	0,0 98,4
179	Sonstige Dienstleistungen	18 569	0,1
180	Herstellung,Verarbeitung, andere industr.Tätigk.od.Umsatz aus Land-,Forstwirtschaft u.Fischerei Sonstige Tätigkeiten	74 18 644	0,0 0,1
	Zusammen	32 608 756	100,0
<b>5211 EH.m.Waren verschiedener Art, Hauptrichtung Nahrungsmittel, Getränke und Tabakwaren</b>			
045	Handel mit Kraftwagen	2 411	0,0
046	Instandhaltung und Reparatur von Kraftwagen, Autowaschanlagen	55 779	0,0
047	Handel mit Reifen	22 015	0,0
048	Handel mit anderen Kraftwagenteilen und anderem Kraftwagenzubehör	18 343	0,0
049	Handel mit Krafträdern, deren Teilen und Zubehör	4 322	0,0
050	Instandhaltung und Reparatur von Krafträdern	1 548	0,0
051	Handel mit Kraftstoffen an Tankstellen Kraftfahrzeughandel; Instandhaltung und Reparatur von KFZ; Handel mit Kraftstoffen an Tankstellen	602 722 707 140	0,5 0,6
058	V.v.Nahrungsmitteln, Getränken und Tabakwaren	340	0,0
059	V.v.Waren, anderweitig nicht genannt Handelsvermittlung (ohne Vermittlung von KFZ, und Kraftstoffen an Tankstellen)	2 624 2 964	0,0 0,0
060	Gh.m.Getreide, Saaten, Futtermitteln und Hopfen	172	0,0
061	Gh.m.Blumen und Pflanzen	258	0,0
062	Gh.m.lebenden Tieren	172	0,0
065	Gh.m.Obst, Gemüse und Kartoffeln	7 442	0,0
066	Gh.m.Fleisch, Fleischwaren, Geflügel und Wild	20 569	0,0
067	Gh.m.Milch, Milcherzeugnissen, Eiern, Speiseölen und Nahrungsfetten	766	0,0
068	Gh.m.Getränken	18 056	0,0
069	Gh.m.Tabakwaren	7 258	0,0
070	Gh.m.Zucker, Süßwaren und Backwaren	1 456	0,0
071	Gh.m.Kaffee, Tee, Kakao und Gewürzen	67 123	0,1
072	Gh.m.anderen Nahrungsmitteln	6 064	0,0
074	Gh.m.Bekleidung und Schuhen	86	0,0
082	Gh.m.Dentalbedarf	86	0,0
091	Gh.m.festen Brennstoffen	258	0,0
098	Gh.m.Baustoffen und Bauelementen aus mineralischen Stoffen Großhandel (ohne KFZ-Handel, aber einschl. Großhandel mit Kraftstoffen nicht an Tankstellen)	1 241 131 010	0,0 0,1
119	Eh.m.Obst	8 424 614	6,9
120	Eh.m.Gemüse und Kartoffeln	6 153 131	5,0
121	Eh.m.Fleisch, Fleischwaren, Geflügel und Wild	12 774 677	10,4
122	Eh.m.Fisch, Meeresfrüchten und Fischerzeugnissen	3 060 063	2,5
123	Eh.m.Brot, Back- und Konditorwaren (einschließlich Pizza)	6 320 020	5,2
124	Eh.m.Süßwaren (einschließlich Speiseeis)	8 186 222	6,7
125	Eh.m.Wasser und nichtalkoholischen Getränken	6 594 136	5,4
126	Eh.m.Spirituosen	3 578 456	2,9
127	Eh.m.Wein und Sekt	3 173 182	2,6
128	Eh.m.Bier	3 117 859	2,5
129	Eh.m.Tabakwaren	5 473 242	4,5
130	Eh.m.Milch, Milcherzeugnissen (z.B. Joghurt, Quark, Käse)	7 452 872	6,1
131	Eh.m.Kaffee, Tee, Kakao	2 362 834	1,9

1) Klassifikation der Wirtschaftszweige, Ausgabe 2003.

## 2.2 Umsatz nach Wirtschaftszweigen und Tätigkeiten 2005

Waren-Code	Nummer der Klassifikation <sup>1)</sup> und Wirtschaftszweig ----- Tätigkeit	Umsatz	
		1 000 Euro	Prozent
132	Eh.m.Ölen und Fetten	1 323 003	1,1
133	Eh.m.Teigwaren	1 125 038	0,9
134	Eh.m.sonstigen Nahrungsmitteln	17 765 606	14,5
135	Eh.m.pharmazeutischen Erzeugnissen	121 743	0,1
136	Eh.m.medizinischen und orthopädischen Artikeln	45 887	0,0
137	Eh.m.kosmetischen Erzeugnissen und Körperpflegemitteln	1 676 784	1,4
138	Eh.m.Drogerieartikeln	2 200 925	1,8
139	Eh.m.Textilien (z.B.Bettwäsche, Decken, Kissen, Matratzen, Tischwäsche, Handtücher, Meterware)	1 343 296	1,1
140	Eh.m.Herrenbekleidung und Bekleidungszubehör	652 456	0,5
141	Eh.m.Damenbekleidung und Bekleidungszubehör	779 018	0,6
142	Eh.m.Kinder- und Säuglingsbekleidung und Bekleidungszubehör	259 708	0,2
143	Eh.m.Küschnerwaren	14 562	0,0
144	Eh.m.Schuhen	787 407	0,6
145	Eh.m.Leder- und Täschnernwaren	108 326	0,1
146	Eh.m.Wohnmöbeln	440 835	0,4
147	Eh.m.Beleuchtungsartikeln	138 349	0,1
148	Eh.m.nichtelektrischen Haushaltsgegenständen	649 219	0,5
149	Eh.m.keramischen Erzeugnissen und Glaswaren	202 798	0,2
150	Eh.m.Holz-, Kork-, Flecht- und Korbwaren	31 796	0,0
151	Eh.m.Heimtextilien (z.B. Vorhänge, Gardinen; jedoch ohne Teppiche)	247 834	0,2
152	Eh.m_elektrischen Haushaltsgeräten und elektrotechnischen Erzeugnissen, ang	1 181 956	1,0
153	Eh.m.Geräten der Unterhaltungselektronik und Zubehör (einschließlich Bild- und Tonträger)	960 149	0,8
154	Eh.m.Musikinstrumenten und Musikalien	46 861	0,0
155	Eh.m.Eisen-, Metall- und Kunststoffwaren, ang	346 919	0,3
156	Eh.m.Anstrichmitteln	73 580	0,1
157	Eh.m.Bau- und Heimwerkerbedarf	612 349	0,5
158	Eh.m.Schreib- und Papierwaren, Schul- und Büroartikel	531 447	0,4
159	Eh.m.Büchern und Fachzeitschriften	869 980	0,7
160	Eh.m.Unterhaltungszeitschriften und Zeitungen	486 898	0,4
161	Eh.m.Tapeten	161 293	0,1
162	Eh.m.Bodenbelägen und Teppichen	111 055	0,1
163	Eh.m.Kunstgegenständen, Bildern, kunstgew. Erzeugnissen, Briefmarken, Münzen und Geschenkart.	54 330	0,0
164	Eh.m.Uhren, Edelmetallwaren und Schmuck	62 676	0,1
165	Eh.m.Spielwaren	584 326	0,5
166	Eh.m.Blumen, Pflanzen und Saatgut	770 774	0,6
167	Eh.m.zoologischem Bedarf (einschl. Futter) und lebenden Tieren	419 494	0,3
168	Eh.m.augenoptischen Erzeugnissen	5 353	0,0
169	Eh.m.Foto- und optischen Erzeugnissen (ohne augenoptische Erzeugnisse)	73 798	0,1
170	Eh.m.Computern, Computerteilen, peripheren Einheiten und Software	757 331	0,6
171	Eh.m.Telekommunikations-Endgeräten und Mobiltelefonen	180 031	0,1
172	Eh.m.Fahrrädern, Fahrradteilen und -zubehör	379 684	0,3
173	Eh.m.Sport- und Campingartikeln (ohne Campingmöbel)	320 937	0,3
174	Eh.m.Wasch-, Putz- und Reinigungsmitteln	1 118 412	0,9
175	Eh.m.Brennstoffen	6 354	0,0
176	Eh.m.Waren, anderweitig nicht genannt	4 747 532	3,9
177	Eh.m.Antiquitäten und Gebrauchtwaren	628	0,0
	Einzelhandel (ohne Reparatur von Gebrauchsgütern)	121 450 046	99,3
178	Reparatur von Gebrauchsgütern	130	0,0
	Reparatur von Gebrauchsgütern	130	0,0
179	Sonstige Dienstleistungen	35 923	0,0
180	Herstellung,Verarbeitung, andere industr.Tätigk.od.Umsatz aus Land-,Forstwirtschaft u.Fischerei	2 318	0,0
	Sonstige Tätigkeiten	38 241	0,0
	Zusammen	122 329 531	100,0
<b>52121 EH.m.Waren verschiedener Art (ohne Nahrungsmittel)</b>			
056	V.v.Möbeln, Einrichtungs- und Haushaltsgegenständen, Eisen- und Metallwaren	48	0,0
057	V.v.Textilien, Bekleidung, Schuhen und Lederwaren	48	0,0
	Handelsvermittlung (ohne Vermittlung von KFZ, und Kraftstoffen an Tankstellen)	96	0,0
072	Gh.m.anderen Nahrungsmitteln	83	0,0
073	Gh.m.Textilien (Heimtextilien)	4 933	0,1
074	Gh.m.Bekleidung und Schuhen	1 770	0,0
078	Gh.m.Haushaltswaren aus Metall, keramischen Erzeugnissen, Glaswaren, Tapeten und Reinigungsmitteln	295	0,0
084	Gh.m.Spielwaren und Musikinstrumenten	244	0,0
085	Gh.m.Fahrrädern, Fahrradteilen und -zubehör, Sport- und Campingartikel (ohne Campingmöbel)	1 457	0,0
089	Gh.m.feinmechanischen, Foto- und optischen Erzeugnissen	1 721	0,0
090	Gh.m.Karton, Papier, Pappe, Schreibwaren, Bürobedarf, Büchern, Zeitschriften und Zeitungen	1 475	0,0
097	Gh.m.sonstigen Holzhalbwaren sowie Bauelementen aus Holz	239	0,0
098	Gh.m.Baustoffen und Bauelementen aus mineralischen Stoffen	439	0,0
104	Gh.m.Metall- und Kunststoffwaren für Bauzwecke	60	0,0
114	Gh.m.elektronischen Bauelementen	1 149	0,0
	Großhandel (ohne KFZ-Handel, aber einschl. Großhandel mit Kraftstoffen nicht an Tankstellen)	13 864	0,4
119	Eh.m.Obst	1 134	0,0
120	Eh.m.Gemüse und Kartoffeln	1 290	0,0
121	Eh.m.Fleisch, Fleischwaren, Geflügel und Wild	2 316	0,1

1) Klassifikation der Wirtschaftszweige, Ausgabe 2003.

## 2.2 Umsatz nach Wirtschaftszweigen und Tätigkeiten 2005

Waren-Code	Nummer der Klassifikation <sup>1)</sup> und Wirtschaftszweig ----- Tätigkeit	Umsatz	
		1 000 Euro	Prozent
122	Eh.m.Fisch, Meeresfrüchten und Fischerzeugnissen	413	0,0
123	Eh.m.Brot, Back- und Konditorwaren (einschließlich Pizza)	1 373	0,0
124	Eh.m.Süßwaren (einschließlich Speiseeis)	7 892	0,2
125	Eh.m.Wasser und nichtalkoholischen Getränken	10 571	0,3
126	Eh.m.Spirituosen	4 529	0,1
127	Eh.m.Wein und Sekt	7 968	0,2
128	Eh.m.Bier	3 064	0,1
129	Eh.m.Tabakwaren	8 279	0,2
130	Eh.m.Milch, Milcherzeugnissen (z.B. Joghurt, Quark, Käse)	3 816	0,1
131	Eh.m.Kaffee, Tee, Kakao	1 482	0,0
132	Eh.m.Ölen und Fetten	567	0,0
133	Eh.m.Teigwaren	1 317	0,0
134	Eh.m.sonstigen Nahrungsmitteln	17 570	0,5
135	Eh.m.pharmazeutischen Erzeugnissen	4 092	0,1
136	Eh.m.medizinischen und orthopädischen Artikeln	212 158	5,9
137	Eh.m.kosmetischen Erzeugnissen und Körperpflegemitteln	256 694	7,2
138	Eh.m.Drogerieartikeln	449 703	12,6
139	Eh.m.Textilien (z.B.Bettwäsche, Decken, Kissen, Matratzen, Tischwäsche, Handtücher, Meterware)	60 729	1,7
140	Eh.m.Herrenbekleidung und Bekleidungszubehör	56 821	1,6
141	Eh.m.Damenbekleidung und Bekleidungszubehör	83 407	2,3
142	Eh.m.Kinder- und Säuglingsbekleidung und Bekleidungszubehör	43 079	1,2
143	Eh.m.Kürschnerwaren	671	0,0
144	Eh.m.Schuhen	33 698	0,9
145	Eh.m.Leder- und Taschnenwaren	28 385	0,8
146	Eh.m.Wohnmöbeln	191 042	5,4
147	Eh.m.Beleuchtungsartikeln	13 654	0,4
148	Eh.m.nichtelektrischen Haushaltsgegenständen	22 257	0,6
149	Eh.m.keramischen Erzeugnissen und Glaswaren	49 365	1,4
150	Eh.m.Holz-, Kork-, Flecht- und Korbwaren	15 309	0,4
151	Eh.m.Heimtextilien (z.B. Vorhänge, Gardinen; jedoch ohne Teppiche)	33 614	0,9
152	Eh.m_elektrischen Haushaltsgeräten und elektrotechnischen Erzeugnissen, ang	72 274	2,0
153	Eh.m.Geräten der Unterhaltungselektronik und Zubehör (einschließlich Bild- und Tonträger)	384 622	10,8
154	Eh.m.Musikinstrumenten und Musikalien	1 516	0,0
155	Eh.m.Eisen-, Metall- und Kunststoffwaren, ang	30 703	0,9
156	Eh.m.Anstrichmitteln	6 291	0,2
157	Eh.m.Bau- und Heimwerkerbedarf	85 697	2,4
158	Eh.m.Schreib- und Papierwaren, Schul- und Büroartikel	161 698	4,5
159	Eh.m.Büchern und Fachzeitschriften	106 380	3,0
160	Eh.m.Unterhaltungszeitschriften und Zeitungen	11 964	0,3
161	Eh.m.Tapeten	1 900	0,1
162	Eh.m.Bodenbelägen und Teppichen	50 369	1,4
163	Eh.m.Kunstgegenständen, Bildern, kunstgew. Erzeugnissen, Briefmarken, Münzen und Geschenkart.	70 317	2,0
164	Eh.m.Uhren, Edelmetallwaren und Schmuck	16 001	0,4
165	Eh.m.Spielwaren	173 693	4,9
166	Eh.m.Blumen, Pflanzen und Saatgut	15 598	0,4
167	Eh.m.zoologischem Bedarf (einschl. Futter) und lebenden Tieren	4 567	0,1
168	Eh.m.augenoptischen Erzeugnissen	802	0,0
169	Eh.m.Foto- und optischen Erzeugnissen (ohne augenoptische Erzeugnisse)	7 067	0,2
170	Eh.m.Computern, Computerteilen, peripheren Einheiten und Software	17 335	0,5
171	Eh.m.Telekommunikations-Endgeräten und Mobiltelefonen	5 871	0,2
172	Eh.m.Fahrrädern, Fahrradteilen und -zubehör	9 201	0,3
173	Eh.m.Sport- und Campingartikeln (ohne Campingmöbel)	25 388	0,7
174	Eh.m.Wasch-, Putz- und Reinigungsmitteln	13 474	0,4
175	Eh.m.Brennstoffen	48 915	1,4
176	Eh.m.Waren, anderweitig nicht genannt	597 760	16,7
177	Eh.m.Antiquitäten und Gebrauchsgüter Einzelhandel (ohne Reparatur von Gebrauchsgütern)	1 522 3 549 187	0,0 99,4
178	Reparatur von Gebrauchsgütern	2 064	0,1
	Reparatur von Gebrauchsgütern	2 064	0,1
179	Sonstige Dienstleistungen	5 454	0,2
	Sonstige Tätigkeiten	5 454	0,2
	Zusammen	3 570 664	100,0
<b>52122 EH.m.Waren verschiedener Art, Hauptrichtung Nicht-Nahrungsmittel</b>			
045	Handel mit Kraftwagen	24	0,0
046	Instandhaltung und Reparatur von Kraftwagen, Autowaschanlagen	37 854	0,2
047	Handel mit Reifen	35 380	0,2
048	Handel mit anderen Kraftwagenteilen und anderem Kraftwagenzubehör	24 864	0,2
051	Handel mit Kraftstoffen an Tankstellen	206 909	1,3
	Kraftfahrzeughandel; Instandhaltung und Reparatur von KFZ; Handel mit Kraftstoffen an Tankstellen	305 031	2,0
052	V.v.landwirtschaftlichen Grundstoffen, lebenden Tieren, textilen Rohstoffen und Halbwaren	340	0,0
053	V.v.Brennstoffen (ausg. Kraftstoffen an Tankstellen), Erzen, Metallen und technischen Chemikalien	728	0,0
058	V.v.Nahrungsmitteln, Getränken und Tabakwaren	857	0,0
059	V.v.Waren, anderweitig nicht genannt	785	0,0

1) Klassifikation der Wirtschaftszweige, Ausgabe 2003.

## 2.2 Umsatz nach Wirtschaftszweigen und Tätigkeiten 2005

Waren- Code	Nummer der Klassifikation <sup>1)</sup> und Wirtschaftszweig ----- Tätigkeit	Umsatz	
		1 000 Euro	Prozent
	Handelsvermittlung (ohne Vermittlung von KFZ, und Kraftstoffen an Tankstellen)	2 710	0,0
060	Gh.m.Getreide, Saaten, Futtermitteln und Hopfen	2 377	0,0
061	Gh.m.Blumen und Pflanzen	146	0,0
068	Gh.m.Getränken	12 004	0,1
070	Gh.m.Zucker, Süßwaren und Backwaren	146	0,0
071	Gh.m.Kaffee, Tee, Kakao und Gewürzen	3 024	0,0
072	Gh.m.anderen Nahrungsmitteln	10 957	0,1
073	Gh.m.Textilien (Heimtextilien)	54 564	0,4
074	Gh.m.Bekleidung und Schuhen	240 357	1,6
075	Gh.m.elektrischen Haushaltsgeräten	50 375	0,3
076	Gh.m.Geräten der Unterhaltungselektronik und Zubehör	94 702	0,6
077	Gh.m.elektrotechnischem Zubehör und Elektroinstallationszubehör	1 057	0,0
078	Gh.m.Haushaltswaren aus Metall, keramischen Erzeugnissen, Glaswaren, Tapeten und Reinigungsmitteln	4 089	0,0
079	Gh.m.kosmetischen Erzeugnissen und Körperpflegemitteln	56 327	0,4
083	Gh.m.nicht elektrischen Haushaltsgeräten	1 406	0,0
084	Gh.m.Spielwaren und Musikinstrumenten	223	0,0
088	Gh.m.Möbeln, Einrichtungsgegenständen, Antiquitäten und Bodenbelägen	17	0,0
090	Gh.m.Karton, Papier, Pappe, Schreibwaren, Bürobedarf, Büchern, Zeitschriften und Zeitungen	51 475	0,3
096	Gh.m.Roh- und Schnittholz	73	0,0
097	Gh.m.sonstigen Holzhalbwaren sowie Bauelementen aus Holz	1 353	0,0
098	Gh.m.Baustoffen und Bauelementen aus mineralischen Stoffen	22 618	0,1
102	Gh.m.Werkzeugen und Kleineisenwaren	8 035	0,1
104	Gh.m.Metall- und Kunststoffwaren für Bauzwecke	2 134	0,0
105	Gh.m.chemischen Erzeugnissen	20 518	0,1
116	Gh.m.sonstigen Maschinen (ohne landwirtschaftliche Maschinen)	38 566	0,3
	Großhandel (ohne KFZ-Handel, aber einschl. Großhandel mit Kraftstoffen nicht an Tankstellen)	676 541	4,4
119	Eh.m.Obst	129 301	0,8
120	Eh.m.Gemüse und Kartoffeln	130 007	0,8
121	Eh.m.Fleisch, Fleischwaren, Geflügel und Wild	209 387	1,4
122	Eh.m.Fisch, Meeresfrüchten und Fischerzeugnissen	76 519	0,5
123	Eh.m.Brot, Back- und Konditorwaren (einschließlich Pizza)	182 318	1,2
124	Eh.m.Süßwaren (einschließlich Speiseeis)	396 203	2,6
125	Eh.m.Wasser und nichtalkoholischen Getränken	259 002	1,7
126	Eh.m.Spirituosen	109 978	0,7
127	Eh.m.Wein und Sekt	97 808	0,6
128	Eh.m.Bier	97 964	0,6
129	Eh.m.Tabakwaren	265 234	1,7
130	Eh.m.Milch, Milcherzeugnissen (z.B. Joghurt, Quark, Käse)	117 028	0,8
131	Eh.m.Kaffee, Tee, Kakao	65 225	0,4
132	Eh.m.Ölen und Fetten	20 717	0,1
133	Eh.m.Teigwaren	13 747	0,1
134	Eh.m.sonstigen Nahrungsmitteln	312 476	2,0
135	Eh.m.pharmazeutischen Erzeugnissen	479	0,0
136	Eh.m.medizinischen und orthopädischen Artikeln	3 206	0,0
137	Eh.m.kosmetischen Erzeugnissen und Körperpflegemitteln	208 965	1,4
138	Eh.m.Drogerieartikeln	510 791	3,3
139	Eh.m.Textilien (z.B. Bettwäsche, Decken, Kissen, Matratzen, Tischwäsche, Handtücher, Meterware)	481 327	3,1
140	Eh.m.Herrenbekleidung und Bekleidungszubehör	1 302 296	8,5
141	Eh.m.Damenbekleidung und Bekleidungszubehör	1 740 306	11,3
142	Eh.m.Kinder- und Säuglingsbekleidung und Bekleidungszubehör	359 252	2,3
144	Eh.m.Schuhen	430 110	2,8
145	Eh.m.Leder- und Täschnerwaren	361 342	2,4
146	Eh.m.Wohnmöbeln	76 956	0,5
147	Eh.m.Beleuchtungsartikeln	70 359	0,5
148	Eh.m.nichtelektrischen Haushaltsgegenständen	352 027	2,3
149	Eh.m.keramischen Erzeugnissen und Glaswaren	209 588	1,4
150	Eh.m.Holz-, Kork-, Flecht- und Korbwaren	5 932	0,0
151	Eh.m.Heimtextilien (z.B. Vorhänge, Gardinen; jedoch ohne Teppiche)	238 334	1,6
152	Eh.m.elektrischen Haushaltsgeräten und elektrotechnischen Erzeugnissen, ang	458 609	3,0
153	Eh.m.Geräten der Unterhaltungselektronik und Zubehör (einschließlich Bild- und Tonträger)	501 559	3,3
154	Eh.m.Musikinstrumenten und Musikalien	4 364	0,0
155	Eh.m.Eisen-, Metall- und Kunststoffwaren, ang	20 373	0,1
156	Eh.m.Anstrichmitteln	16 414	0,1
157	Eh.m.Bau- und Heimwerkerbedarf	43 948	0,3
158	Eh.m.Schreib- und Papierwaren, Schul- und Büroartikel	385 952	2,5
159	Eh.m.Büchern und Fachzeitschriften	262 716	1,7
160	Eh.m.Unterhaltungszeitschriften und Zeitungen	72 336	0,5
161	Eh.m.Tapeten	55 845	0,4
162	Eh.m.Bodenbelägen und Teppichen	91 252	0,6
163	Eh.m.Kunstgegenständen, Bildern, kunstgew. Erzeugnissen, Briefmarken, Münzen und Geschenkart.	12 497	0,1
164	Eh.m.Uhren, Edelmetallwaren und Schmuck	360 978	2,3
165	Eh.m.Spielwaren	438 211	2,9
166	Eh.m.Blumen, Pflanzen und Saatgut	36 240	0,2
167	Eh.m.zoologischem Bedarf (einschl. Futter) und lebenden Tieren	22 140	0,1
169	Eh.m.Foto- und optischen Erzeugnissen (ohne augenoptische Erzeugnisse)	77 711	0,5

1) Klassifikation der Wirtschaftszweige, Ausgabe 2003.

## 2.2 Umsatz nach Wirtschaftszweigen und Tätigkeiten 2005

Waren- Code	Nummer der Klassifikation <sup>1)</sup> und Wirtschaftszweig ----- Tätigkeit	Umsatz	
		1 000 Euro	Prozent
170	Eh.m.Computern, Computerteilen, peripheren Einheiten und Software	347 038	2,3
171	Eh.m.Telekommunikations-Endgeräten und Mobiltelefonen	57 761	0,4
172	Eh.m.Fahrrädern, Fahrradteilen und -zubehör	56 518	0,4
173	Eh.m.Sport- und Campingartikeln (ohne Campingmöbel)	278 125	1,8
174	Eh.m.Wasch-, Putz- und Reinigungsmitteln	91 438	0,6
175	Eh.m.Brennstoffen	22 496	0,1
176	Eh.m.Waren, anderweitig nicht genannt	1 813 809	11,8
	Einzelhandel (ohne Reparatur von Gebrauchsgütern)	14 362 510	93,4
178	Reparatur von Gebrauchsgütern	20 073	0,1
	Reparatur von Gebrauchsgütern	20 073	0,1
179	Sonstige Dienstleistungen	3 403	0,0
180	Herstellung,Verarbeitung, andere industr.Tätigk.od.Umsatz aus Land-,Forstwirtschaft u.Fischerei	5 427	0,0
	Sonstige Tätigkeiten	8 830	0,1
	Zusammen	15 375 695	100,0

### 5212 Sonstiger Einzelhandel mit Waren verschiedener Art

045	Handel mit Kraftwagen	24	0,0
046	Instandhaltung und Reparatur von Kraftwagen, Autowaschanlagen	37 854	0,2
047	Handel mit Reifen	35 380	0,2
048	Handel mit anderen Kraftwagenteilen und anderem Kraftwagenzubehör	24 864	0,1
051	Handel mit Kraftstoffen an Tankstellen	206 909	1,1
	Kraftfahrzeughandel; Instandhaltung und Reparatur von KFZ; Handel mit Kraftstoffen an Tankstellen	305 031	1,6
052	V.v.landwirtschaftlichen Grundstoffen, lebenden Tieren, textilen Rohstoffen und Halbwaren	340	0,0
053	V.v.Brennstoffen (ausg. Kraftstoffen an Tankstellen), Erzen, Metallen und technischen Chemikalien	728	0,0
056	V.v.Möbeln, Einrichtungs- und Haushaltsgegenständen, Eisen- und Metallwaren	48	0,0
057	V.v.Textilien, Bekleidung, Schuhen und Lederwaren	48	0,0
058	V.v.Nahrungsmitteln, Getränken und Tabakwaren	857	0,0
059	V.v.Waren, anderweitig nicht genannt	785	0,0
	Handelsvermittlung (ohne Vermittlung von KFZ, und Kraftstoffen an Tankstellen)	2 806	0,0
060	Gh.m.Getreide, Saaten, Futtermitteln und Hopfen	2 377	0,0
061	Gh.m.Blumen und Pflanzen	146	0,0
068	Gh.m.Getränken	12 004	0,1
070	Gh.m.Zucker, Süßwaren und Backwaren	146	0,0
071	Gh.m.Kaffee, Tee, Kakao und Gewürzen	3 024	0,0
072	Gh.m.anderen Nahrungsmitteln	11 040	0,1
073	Gh.m.Textilien (Heimtextilien)	59 497	0,3
074	Gh.m.Bekleidung und Schuhen	242 127	1,3
075	Gh.m_elektrischen Haushaltsgeräten	50 375	0,3
076	Gh.m.Geräten der Unterhaltungselektronik und Zubehör	94 702	0,5
077	Gh.m_elektrotechnischem Zubehör und Elektroinstallationszubehör	1 057	0,0
078	Gh.m.Haushaltswaren aus Metall, keramischen Erzeugnissen, Glaswaren, Tapeten und Reinigungsmitteln	4 384	0,0
079	Gh.m.kosmetischen Erzeugnissen und Körperpflegemitteln	56 327	0,3
083	Gh.m.nicht elektrischen Haushaltsgeräten	1 406	0,0
084	Gh.m.Spielwaren und Musikinstrumenten	467	0,0
085	Gh.m.Fahrrädern, Fahrradteilen und -zubehör, Sport- und Campingartikel (ohne Campingmöbel)	1 457	0,0
088	Gh.m.Möbeln, Einrichtungsgegenständen, Antiquitäten und Bodenbelägen	17	0,0
089	Gh.m.feinmechanischen, Foto- und optischen Erzeugnissen	1 721	0,0
090	Gh.m.Karton, Papier, Pappe, Schreibwaren, Bürobedarf, Büchern, Zeitschriften und Zeitungen	52 950	0,3
096	Gh.m.Roh- und Schnittholz	73	0,0
097	Gh.m.sonstigen Holzhalbwaren sowie Bauelementen aus Holz	1 592	0,0
098	Gh.m.Baustoffen und Bauelementen aus mineralischen Stoffen	23 057	0,1
102	Gh.m.Werkzeugen und Kleineisenwaren	8 035	0,0
104	Gh.m.Metall- und Kunststoffwaren für Bauzwecke	2 194	0,0
105	Gh.m.chemischen Erzeugnissen	20 518	0,1
114	Gh.m_elektronischen Bauelementen	1 149	0,0
116	Gh.m.sonstigen Maschinen (ohne landwirtschaftliche Maschinen)	38 566	0,2
	Großhandel (ohne KFZ-Handel, aber einschl. Großhandel mit Kraftstoffen nicht an Tankstellen)	690 404	3,6
119	Eh.m.Obst	130 435	0,7
120	Eh.m.Gemüse und Kartoffeln	131 297	0,7
121	Eh.m.Fleisch, Fleischwaren, Geflügel und Wild	211 703	1,1
122	Eh.m.Fisch, Meeresfrüchten und Fischerzeugnissen	76 932	0,4
123	Eh.m.Brot, Back- und Konditorwaren (einschließlich Pizza)	183 691	1,0
124	Eh.m.Süßwaren (einschließlich Speiseeis)	404 095	2,1
125	Eh.m.Wasser und nichtalkoholischen Getränken	269 573	1,4
126	Eh.m.Spirituosen	114 507	0,6
127	Eh.m.Wein und Sekt	105 776	0,6
128	Eh.m.Bier	101 027	0,5
129	Eh.m.Tabakwaren	273 513	1,4
130	Eh.m.Milch, Milcherzeugnissen (z.B. Joghurt, Quark, Käse)	120 844	0,6
131	Eh.m.Kaffee, Tee, Kakao	66 707	0,4
132	Eh.m.Ölen und Fetten	21 284	0,1
133	Eh.m.Teigwaren	15 064	0,1
134	Eh.m.sonstigen Nahrungsmitteln	330 046	1,7
135	Eh.m.pharmazeutischen Erzeugnissen	4 571	0,0

1) Klassifikation der Wirtschaftszweige, Ausgabe 2003.

## 2.2 Umsatz nach Wirtschaftszweigen und Tätigkeiten 2005

Waren- Code	Nummer der Klassifikation <sup>1)</sup> und Wirtschaftszweig ----- Tätigkeit	Umsatz	
		1 000 Euro	Prozent
136	Eh.m.medizinischen und orthopädischen Artikeln	215 364	1,1
137	Eh.m.kosmetischen Erzeugnissen und Körperpflegemitteln	465 659	2,5
138	Eh.m.Drogerieartikeln	960 495	5,1
139	Eh.m.Textilien (z.B.Bettwäsche, Decken, Kissen, Matratzen, Tischwäsche, Handtücher, Meterware)	542 056	2,9
140	Eh.m.Herrenbekleidung und Bekleidungszubehör	1 359 117	7,2
141	Eh.m.Damenbekleidung und Bekleidungszubehör	1 823 712	9,6
142	Eh.m.Kinder- und Säuglingsbekleidung und Bekleidungszubehör	402 331	2,1
143	Eh.m.Kürschnerwaren	671	0,0
144	Eh.m.Schuhen	463 808	2,4
145	Eh.m.Leder- und Täschnenwaren	389 727	2,1
146	Eh.m.Wohnmöbeln	267 997	1,4
147	Eh.m.Beleuchtungsartikeln	84 013	0,4
148	Eh.m.nichtelektrischen Haushaltsgegenständen	374 284	2,0
149	Eh.m.keramischen Erzeugnissen und Glaswaren	258 953	1,4
150	Eh.m.Holz-, Kork-, Flecht- und Korbwaren	21 241	0,1
151	Eh.m.Heimtextilien (z.B. Vorhänge, Gardinen; jedoch ohne Teppiche)	271 948	1,4
152	Eh.m.elektrischen Haushaltsgeräten und elektrotechnischen Erzeugnissen, ang	530 882	2,8
153	Eh.m.Geräten der Unterhaltungselektronik und Zubehör (einschließlich Bild- und Tonträger)	886 181	4,7
154	Eh.m.Musikinstrumenten und Musikalien	5 880	0,0
155	Eh.m.Eisen-, Metall- und Kunststoffwaren, ang	51 076	0,3
156	Eh.m.Anstrichmitteln	22 705	0,1
157	Eh.m.Bau- und Heimwerkerbedarf	129 645	0,7
158	Eh.m.Schreib- und Papierwaren, Schul- und Büroartikel	547 651	2,9
159	Eh.m.Büchern und Fachzeitschriften	369 096	1,9
160	Eh.m.Unterhaltungszeitschriften und Zeitungen	84 300	0,4
161	Eh.m.Tapeten	57 745	0,3
162	Eh.m.Bodenbelägen und Teppichen	141 622	0,7
163	Eh.m.Kunstgegenständen, Bildern, kunstgew. Erzeugnissen, Briefmarken, Münzen und Geschenkart.	82 814	0,4
164	Eh.m.Uhren, Edelmetallwaren und Schmuck	376 978	2,0
165	Eh.m.Spielwaren	611 904	3,2
166	Eh.m.Blumen, Pflanzen und Saatgut	51 838	0,3
167	Eh.m.zoologischem Bedarf (einschl. Futter) und lebenden Tieren	26 708	0,1
168	Eh.m.augenoptischen Erzeugnissen	802	0,0
169	Eh.m.Foto- und optischen Erzeugnissen (ohne augenoptische Erzeugnisse)	84 777	0,4
170	Eh.m.Computern, Computerteilen, peripheren Einheiten und Software	364 374	1,9
171	Eh.m.Telekommunikations-Endgeräten und Mobiltelefonen	63 632	0,3
172	Eh.m.Fahrrädern, Fahrradteilen und -zubehör	65 719	0,3
173	Eh.m.Sport- und Campingartikeln (ohne Campingmöbel)	303 512	1,6
174	Eh.m.Wasch-, Putz- und Reinigungsmitteln	104 912	0,6
175	Eh.m.Brennstoffen	71 411	0,4
176	Eh.m.Waren, anderweitig nicht genannt	2 411 568	12,7
177	Eh.m.Antiquitäten und Gebrauchtwaren	1 522	0,0
	Einzelhandel (ohne Reparatur von Gebrauchsgütern)	17 911 697	94,5
178	Reparatur von Gebrauchsgütern	22 138	0,1
	Reparatur von Gebrauchsgütern	22 138	0,1
179	Sonstige Dienstleistungen	8 856	0,0
180	Herstellung,Verarbeitung, andere industr.Tätigk.od.Umsatz aus Land-,Forstwirtschaft u.Fischerei	5 427	0,0
	Sonstige Tätigkeiten	14 284	0,1
	Zusammen	18 946 359	100,0
<b>521 EH.m.Waren verschiedener Art (in Verkaufsräumen)</b>			
045	Handel mit Kraftwagen	2 435	0,0
046	Instandhaltung und Reparatur von Kraftwagen, Autowaschanlagen	93 633	0,1
047	Handel mit Reifen	57 395	0,0
048	Handel mit anderen Kraftwagenteilen und anderem Kraftwagenzubehör	43 206	0,0
049	Handel mit Krafträdern, deren Teilen und Zubehör	4 322	0,0
050	Instandhaltung und Reparatur von Krafträdern	1 548	0,0
051	Handel mit Kraftstoffen an Tankstellen	809 631	0,6
	Kraftfahrzeughandel; Instandhaltung und Reparatur von KFZ; Handel mit Kraftstoffen an Tankstellen	1 012 170	0,7
052	V.v.landwirtschaftlichen Grundstoffen, lebenden Tieren, textilen Rohstoffen und Halbwaren	340	0,0
053	V.v.Brennstoffen (ausg. Kraftstoffen an Tankstellen), Erzen, Metallen und technischen Chemikalien	728	0,0
056	V.v.Möbeln, Einrichtungs- und Haushaltsgegenständen, Eisen- und Metallwaren	48	0,0
057	V.v.Textilien, Bekleidung, Schuhen und Lederwaren	48	0,0
058	V.v.Nahrungsmitteln, Getränken und Tabakwaren	1 197	0,0
059	V.v.Waren, anderweitig nicht genannt	3 409	0,0
	Handelsvermittlung (ohne Vermittlung von KFZ, und Kraftstoffen an Tankstellen)	5 770	0,0
060	Gh.m.Getreide, Saaten, Futtermitteln und Hopfen	2 549	0,0
061	Gh.m.Blumen und Pflanzen	404	0,0
062	Gh.m.lebenden Tieren	172	0,0
065	Gh.m.Obst, Gemüse und Kartoffeln	7 442	0,0
066	Gh.m.Fleisch, Fleischwaren, Geflügel und Wild	20 569	0,0
067	Gh.m.Milch, Milcherzeugnissen, Eiern, Speiseölen und Nahrungsfetten	766	0,0
068	Gh.m.Getränken	30 060	0,0
069	Gh.m.Tabakwaren	7 258	0,0

1) Klassifikation der Wirtschaftszweige, Ausgabe 2003.

## 2.2 Umsatz nach Wirtschaftszweigen und Tätigkeiten 2005

Waren- Code	Nummer der Klassifikation <sup>1)</sup> und Wirtschaftszweig ----- Tätigkeit	Umsatz	
		1 000 Euro	Prozent
070	Gh.m.Zucker, Süßwaren und Backwaren	1 602	0,0
071	Gh.m.Kaffee, Tee, Kakao und Gewürzen	70 147	0,0
072	Gh.m.anderen Nahrungsmitteln	17 104	0,0
073	Gh.m.Textilien (Heimtextilien)	59 497	0,0
074	Gh.m.Bekleidung und Schuhen	242 213	0,2
075	Gh.m.elektrischen Haushaltsgeräten	50 375	0,0
076	Gh.m.Geräten der Unterhaltungselektronik und Zubehör	94 702	0,1
077	Gh.m.elektrotechnischem Zubehör und Elektroinstallationszubehör	1 057	0,0
078	Gh.m.Haushaltswaren aus Metall, keramischen Erzeugnissen, Glaswaren, Tapeten und Reinigungsmitteln	4 384	0,0
079	Gh.m.kosmetischen Erzeugnissen und Körperpflegemitteln	56 327	0,0
082	Gh.m.Dentalbedarf	86	0,0
083	Gh.m.nicht elektrischen Haushaltsgeräten	1 406	0,0
084	Gh.m.Spielwaren und Musikinstrumenten	467	0,0
085	Gh.m.Fahrrädern, Fahrradteilen und -zubehör, Sport- und Campingartikel (ohne Campingmöbel)	1 457	0,0
088	Gh.m.Möbeln, Einrichtungsgegenständen, Antiquitäten und Bodenbelägen	17	0,0
089	Gh.m.feinmechanischen, Foto- und optischen Erzeugnissen	1 721	0,0
090	Gh.m.Karton, Papier, Pappe, Schreibwaren, Bürobedarf, Büchern, Zeitschriften und Zeitungen	52 950	0,0
091	Gh.m.festen Brennstoffen	258	0,0
096	Gh.m.Roh- und Schnittholz	73	0,0
097	Gh.m.sonstigen Holzhalbwaren sowie Bauelementen aus Holz	1 592	0,0
098	Gh.m.Baustoffen und Bauelementen aus mineralischen Stoffen	24 298	0,0
102	Gh.m.Werkzeugen und Kleineisenwaren	8 035	0,0
104	Gh.m.Metall- und Kunststoffwaren für Bauzwecke	2 194	0,0
105	Gh.m.chemischen Erzeugnissen	20 518	0,0
114	Gh.m.elektronischen Bauelementen	1 149	0,0
116	Gh.m.sonstigen Maschinen (ohne landwirtschaftliche Maschinen)	38 566	0,0
	Großhandel (ohne KFZ-Handel, aber einschl. Großhandel mit Kraftstoffen nicht an Tankstellen)	821 414	0,6
119	Eh.m.Obst	8 555 049	6,1
120	Eh.m.Gemüse und Kartoffeln	6 284 428	4,4
121	Eh.m.Fleisch, Fleischwaren, Geflügel und Wild	12 986 380	9,2
122	Eh.m.Fisch, Meeresfrüchten und Fischerzeugnissen	3 136 995	2,2
123	Eh.m.Brot, Back- und Konditorwaren (einschließlich Pizza)	6 503 711	4,6
124	Eh.m.Süßwaren (einschließlich Speiseeis)	8 590 317	6,1
125	Eh.m.Wasser und nichtalkoholischen Getränken	6 863 709	4,9
126	Eh.m.Spirituosen	3 692 964	2,6
127	Eh.m.Wein und Sekt	3 278 958	2,3
128	Eh.m.Bier	3 218 886	2,3
129	Eh.m.Tabakwaren	5 746 754	4,1
130	Eh.m.Milch, Milcherzeugnissen (z.B. Joghurt, Quark, Käse)	7 573 716	5,4
131	Eh.m.Kaffee, Tee, Kakao	2 429 541	1,7
132	Eh.m.Ölen und Fetten	1 344 287	1,0
133	Eh.m.Teigwaren	1 140 102	0,8
134	Eh.m.sonstigen Nahrungsmitteln	18 095 652	12,8
135	Eh.m.pharmazeutischen Erzeugnissen	126 315	0,1
136	Eh.m.medizinischen und orthopädischen Artikeln	261 251	0,2
137	Eh.m.kosmetischen Erzeugnissen und Körperpflegemitteln	2 142 443	1,5
138	Eh.m.Drogerieartikeln	3 161 419	2,2
139	Eh.m.Textilien (z.B.Bettwäsche, Decken, Kissen, Matratzen, Tischwäsche, Handtücher, Meterware)	1 885 351	1,3
140	Eh.m.Herrenbekleidung und Bekleidungszubehör	2 011 573	1,4
141	Eh.m.Damenbekleidung und Bekleidungszubehör	2 602 731	1,8
142	Eh.m.Kinder- und Säuglingsbekleidung und Bekleidungszubehör	662 040	0,5
143	Eh.m.Kürschnerwaren	15 233	0,0
144	Eh.m.Schuhen	1 251 215	0,9
145	Eh.m.Leder- und Täschnerwaren	498 053	0,4
146	Eh.m.Wohnmöbeln	708 832	0,5
147	Eh.m.Beleuchtungsartikeln	222 362	0,2
148	Eh.m.nichtelektrischen Haushaltsgegenständen	1 023 503	0,7
149	Eh.m.keramischen Erzeugnissen und Glaswaren	461 751	0,3
150	Eh.m.Holz-, Kork-, Flecht- und Korbwaren	53 037	0,0
151	Eh.m.Heimtextilien (z.B. Vorhänge, Gardinen; jedoch ohne Teppiche)	519 783	0,4
152	Eh.m.elektrischen Haushaltsgeräten und elektrotechnischen Erzeugnissen, ang	1 712 838	1,2
153	Eh.m.Geräten der Unterhaltungselektronik und Zubehör (einschließlich Bild- und Tonträger)	1 846 330	1,3
154	Eh.m.Musikinstrumenten und Musikalien	52 741	0,0
155	Eh.m.Eisen-, Metall- und Kunststoffwaren, ang	397 994	0,3
156	Eh.m.Anstrichmitteln	96 284	0,1
157	Eh.m.Bau- und Heimwerkerbedarf	741 995	0,5
158	Eh.m.Schreib- und Papierwaren, Schul- und Büroartikel	1 079 098	0,8
159	Eh.m.Büchern und Fachzeitschriften	1 239 075	0,9
160	Eh.m.Unterhaltungszeitschriften und Zeitungen	571 199	0,4
161	Eh.m.Tapeten	219 038	0,2
162	Eh.m.Bodenbelägen und Teppichen	252 677	0,2
163	Eh.m.Kunstgegenständen, Bildern, kunstgew. Erzeugnissen, Briefmarken, Münzen und Geschenkart.	137 144	0,1
164	Eh.m.Uhren, Edelmetallwaren und Schmuck	439 654	0,3
165	Eh.m.Spielwaren	1 196 231	0,8
166	Eh.m.Blumen, Pflanzen und Saatgut	822 613	0,6

1) Klassifikation der Wirtschaftszweige, Ausgabe 2003.



## 2.2 Umsatz nach Wirtschaftszweigen und Tätigkeiten 2005

Waren- Code	Nummer der Klassifikation <sup>1)</sup> und Wirtschaftszweig ----- Tätigkeit	Umsatz	
		1 000 Euro	Prozent
167	Eh.m.zoologischem Bedarf (einschl. Futter) und lebenden Tieren	446 202	0,3
168	Eh.m.augenoptischen Erzeugnissen	6 155	0,0
169	Eh.m.Foto- und optischen Erzeugnissen (ohne augenoptische Erzeugnisse)	158 576	0,1
170	Eh.m.Computern, Computerteilen, peripheren Einheiten und Software	1 121 704	0,8
171	Eh.m.Telekommunikations-Endgeräten und Mobiltelefonen	243 664	0,2
172	Eh.m.Fahrrädern, Fahrradteilen und -zubehör	445 403	0,3
173	Eh.m.Sport- und Campingartikeln (ohne Campingmöbel)	624 449	0,4
174	Eh.m.Wasch-, Putz- und Reinigungsmitteln	1 223 325	0,9
175	Eh.m.Brennstoffen	77 765	0,1
176	Eh.m.Waren, anderweitig nicht genannt	7 159 100	5,1
177	Eh.m.Antiquitäten und Gebrauchtwaren	2 151	0,0
	Einzelhandel (ohne Reparatur von Gebrauchsgütern)	139 361 743	98,6
178	Reparatur von Gebrauchsgütern	22 268	0,0
	Reparatur von Gebrauchsgütern	22 268	0,0
179	Sonstige Dienstleistungen	44 780	0,0
180	Herstellung,Verarbeitung, andere industr.Tätigk.od.Umsatz aus Land-,Forstwirtschaft u.Fischerei	7 745	0,0
	Sonstige Tätigkeiten	52 525	0,0
	Zusammen	141 275 891	100,0

### 5221 EH.m.Obst, Gemüse und Kartoffeln

060	Gh.m.Getreide, Saaten, Futtermitteln und Hopfen	111	0,0
061	Gh.m.Blumen und Pflanzen	1 287	0,1
065	Gh.m.Obst, Gemüse und Kartoffeln	24 606	2,6
066	Gh.m.Fleisch, Fleischwaren, Geflügel und Wild	1 474	0,2
067	Gh.m.Milch, Milcherzeugnissen, Eiern, Speiseölen und Nahrungsfetten	876	0,1
068	Gh.m.Getränken	876	0,1
070	Gh.m.Zucker, Süßwaren und Backwaren	146	0,0
071	Gh.m.Kaffee, Tee, Kakao und Gewürzen	876	0,1
072	Gh.m.anderen Nahrungsmitteln	1 634	0,2
	Großhandel (ohne KFZ-Handel, aber einschl. Großhandel mit Kraftstoffen nicht an Tankstellen)	31 884	3,4
119	Eh.m.Obst	446 991	47,7
120	Eh.m.Gemüse und Kartoffeln	355 270	37,9
121	Eh.m.Fleisch, Fleischwaren, Geflügel und Wild	10 897	1,2
122	Eh.m.Fisch, Meeresfrüchten und Fischerzeugnissen	2 628	0,3
123	Eh.m.Brot, Back- und Konditorwaren (einschließlich Pizza)	13 448	1,4
124	Eh.m.Süßwaren (einschließlich Speiseeis)	2 805	0,3
125	Eh.m.Wasser und nichtalkoholischen Getränken	10 356	1,1
126	Eh.m.Spirituosen	3 330	0,4
127	Eh.m.Wein und Sekt	11 733	1,3
128	Eh.m.Bier	2 672	0,3
129	Eh.m.Tabakwaren	1 329	0,1
130	Eh.m.Milch, Milcherzeugnissen (z.B. Joghurt, Quark, Käse)	6 919	0,7
131	Eh.m.Kaffee, Tee, Kakao	1 217	0,1
132	Eh.m.Ölen und Fetten	1 076	0,1
133	Eh.m.Teigwaren	2 498	0,3
134	Eh.m.sonstigen Nahrungsmitteln	11 998	1,3
136	Eh.m.medizinischen und orthopädischen Artikeln	44	0,0
137	Eh.m.kosmetischen Erzeugnissen und Körperpflegemitteln	764	0,1
138	Eh.m.Drogerieartikeln	576	0,1
139	Eh.m.Textilien (z.B.Bettwäsche, Decken, Kissen, Matratzen, Tischwäsche, Handtücher, Meterware)	435	0,0
141	Eh.m.Damenbekleidung und Bekleidungszubehör	89	0,0
148	Eh.m.nichtelektrischen Haushaltsgegenständen	9	0,0
149	Eh.m.keramischen Erzeugnissen und Glaswaren	18	0,0
150	Eh.m.Holz-, Kork-, Flecht- und Korbwaren	175	0,0
151	Eh.m.Heimtextilien (z.B. Vorhänge, Gardinen; jedoch ohne Teppiche)	9	0,0
158	Eh.m.Schreib- und Papierwaren, Schul- und Büroartikel	207	0,0
159	Eh.m.Büchern und Fachzeitschriften	60	0,0
160	Eh.m.Unterhaltungszeitschriften und Zeitungen	93	0,0
162	Eh.m.Bodenbelägen und Teppichen	9	0,0
163	Eh.m.Kunstgegenständen, Bildern, kunstgew. Erzeugnissen, Briefmarken, Münzen und Geschenkart.	57	0,0
165	Eh.m.Spielwaren	21	0,0
166	Eh.m.Blumen, Pflanzen und Saatgut	14 661	1,6
167	Eh.m.zoologischem Bedarf (einschl. Futter) und lebenden Tieren	1 793	0,2
174	Eh.m.Wasch-, Putz- und Reinigungsmitteln	398	0,0
176	Eh.m.Waren, anderweitig nicht genannt	704	0,1
	Einzelhandel (ohne Reparatur von Gebrauchsgütern)	905 288	96,5
180	Herstellung,Verarbeitung, andere industr.Tätigk.od.Umsatz aus Land-,Forstwirtschaft u.Fischerei	661	0,1
	Sonstige Tätigkeiten	661	0,1
	Zusammen	937 834	100,0

### 5222 EH.m.Fleisch, Fleischwaren, Geflügel und Wild

058	V.v.Nahrungsmitteln, Getränken und Tabakwaren	4 694	0,3
	Handelsvermittlung (ohne Vermittlung von KFZ, und Kraftstoffen an Tankstellen)	4 694	0,3

1) Klassifikation der Wirtschaftszweige, Ausgabe 2003.

## 2.2 Umsatz nach Wirtschaftszweigen und Tätigkeiten 2005

Waren- Code	Nummer der Klassifikation <sup>1)</sup> und Wirtschaftszweig ----- Tätigkeit	Umsatz	
		1 000 Euro	Prozent
062	Gh.m.lebenden Tieren	116	0,0
065	Gh.m.Obst, Gemüse und Kartoffeln	41	0,0
066	Gh.m.Fleisch, Fleischwaren, Geflügel und Wild	21 764	1,2
067	Gh.m.Milch, Milcherzeugnissen, Eiern, Speiseölen und Nahrungsfetten	21	0,0
068	Gh.m.Getränken	41	0,0
	Großhandel (ohne KFZ-Handel, aber einschl. Großhandel mit Kraftstoffen nicht an Tankstellen)	21 983	1,2
119	Eh.m.Obst	9 920	0,5
120	Eh.m.Gemüse und Kartoffeln	10 612	0,6
121	Eh.m.Fleisch, Fleischwaren, Geflügel und Wild	1 737 825	92,7
122	Eh.m.Fisch, Meeresfrüchten und Fischerzeugnissen	8 122	0,4
123	Eh.m.Brot, Back- und Konditorwaren (einschließlich Pizza)	13 783	0,7
124	Eh.m.Süßwaren (einschließlich Speiseeis)	839	0,0
125	Eh.m.Wasser und nichtalkoholischen Getränken	8 591	0,5
126	Eh.m.Spirituosen	1 326	0,1
127	Eh.m.Wein und Sekt	1 638	0,1
128	Eh.m.Bier	889	0,0
129	Eh.m.Tabakwaren	1 095	0,1
130	Eh.m.Milch, Milcherzeugnissen (z.B. Joghurt, Quark, Käse)	13 827	0,7
131	Eh.m.Kaffee, Tee, Kakao	1 013	0,1
132	Eh.m.Ölen und Fetten	158	0,0
133	Eh.m.Teigwaren	3 257	0,2
134	Eh.m.sonstigen Nahrungsmitteln	21 809	1,2
137	Eh.m.kosmetischen Erzeugnissen und Körperpflegemitteln	550	0,0
138	Eh.m.Drogerieartikeln	450	0,0
139	Eh.m.Textilien (z.B.Bettwäsche, Decken, Kissen, Matratzen, Tischwäsche, Handtücher, Meterware)	48	0,0
140	Eh.m.Herrenbekleidung und Bekleidungszubehör	48	0,0
141	Eh.m.Damenbekleidung und Bekleidungszubehör	48	0,0
142	Eh.m.Kinder- und Säuglingsbekleidung und Bekleidungszubehör	48	0,0
158	Eh.m.Schreib- und Papierwaren, Schul- und Büroartikel	35	0,0
159	Eh.m.Büchern und Fachzeitschriften	79	0,0
160	Eh.m.Unterhaltungszeitschriften und Zeitungen	76	0,0
167	Eh.m.zoologischem Bedarf (einschl. Futter) und lebenden Tieren	91	0,0
174	Eh.m.Wasch-, Putz- und Reinigungsmitteln	649	0,0
176	Eh.m.Waren, anderweitig nicht genannt	413	0,0
	Einzelhandel (ohne Reparatur von Gebrauchsgütern)	1 837 241	98,0
179	Sonstige Dienstleistungen	3 646	0,2
180	Herstellung,Verarbeitung, andere industr.Tätigk.od.Umsatz aus Land-,Forstwirtschaft u.Fischerei	7 713	0,4
	Sonstige Tätigkeiten	11 359	0,6
	Zusammen	1 875 276	100,0
<b>5223 EH.m.Fisch, Meeresfrüchten und Fischerzeugnissen</b>			
066	Gh.m.Fleisch, Fleischwaren, Geflügel und Wild	124	0,0
072	Gh.m.anderen Nahrungsmitteln	1 901	0,7
	Großhandel (ohne KFZ-Handel, aber einschl. Großhandel mit Kraftstoffen nicht an Tankstellen)	2 025	0,8
119	Eh.m.Obst	292	0,1
120	Eh.m.Gemüse und Kartoffeln	439	0,2
121	Eh.m.Fleisch, Fleischwaren, Geflügel und Wild	402	0,2
122	Eh.m.Fisch, Meeresfrüchten und Fischerzeugnissen	259 727	97,4
123	Eh.m.Brot, Back- und Konditorwaren (einschließlich Pizza)	316	0,1
124	Eh.m.Süßwaren (einschließlich Speiseeis)	453	0,2
125	Eh.m.Wasser und nichtalkoholischen Getränken	584	0,2
126	Eh.m.Spirituosen	431	0,2
127	Eh.m.Wein und Sekt	521	0,2
128	Eh.m.Bier	271	0,1
129	Eh.m.Tabakwaren	28	0,0
130	Eh.m.Milch, Milcherzeugnissen (z.B. Joghurt, Quark, Käse)	131	0,0
131	Eh.m.Kaffee, Tee, Kakao	141	0,1
133	Eh.m.Teigwaren	56	0,0
134	Eh.m.sonstigen Nahrungsmitteln	789	0,3
	Einzelhandel (ohne Reparatur von Gebrauchsgütern)	264 582	99,2
	Zusammen	266 607	100,0
<b>5224 EH.m.Back- und Süßwaren</b>			
058	V.v.Nahrungsmitteln, Getränken und Tabakwaren	1 841	0,1
	Handelsvermittlung (ohne Vermittlung von KFZ, und Kraftstoffen an Tankstellen)	1 841	0,1
068	Gh.m.Getränken	2 136	0,1
070	Gh.m.Zucker, Süßwaren und Backwaren	17 974	1,2
071	Gh.m.Kaffee, Tee, Kakao und Gewürzen	7 121	0,5
078	Gh.m.Haushaltswaren aus Metall, keramischen Erzeugnissen, Glaswaren, Tapeten und Reinigungsmitteln	1 424	0,1
	Großhandel (ohne KFZ-Handel, aber einschl. Großhandel mit Kraftstoffen nicht an Tankstellen)	28 656	1,9
119	Eh.m.Obst	4 137	0,3
120	Eh.m.Gemüse und Kartoffeln	2 017	0,1
121	Eh.m.Fleisch, Fleischwaren, Geflügel und Wild	6 191	0,4

1) Klassifikation der Wirtschaftszweige, Ausgabe 2003.

## 2.2 Umsatz nach Wirtschaftszweigen und Tätigkeiten 2005

Waren- Code	Nummer der Klassifikation <sup>1)</sup> und Wirtschaftszweig ----- Tätigkeit	Umsatz	
		1 000 Euro	Prozent
122	Eh.m.Fisch, Meeresfrüchten und Fischerzeugnissen	203	0,0
123	Eh.m.Brot, Back- und Konditorwaren (einschließlich Pizza)	1 002 284	67,3
124	Eh.m.Süßwaren (einschließlich Speiseeis)	329 397	22,1
125	Eh.m.Wasser und nichtalkoholischen Getränken	20 772	1,4
126	Eh.m.Spirituosen	3 176	0,2
127	Eh.m.Wein und Sekt	3 712	0,2
128	Eh.m.Bier	1 579	0,1
129	Eh.m.Tabakwaren	5 285	0,4
130	Eh.m.Milch, Milcherzeugnissen (z.B. Joghurt, Quark, Käse)	3 509	0,2
131	Eh.m.Kaffee, Tee, Kakao	30 033	2,0
132	Eh.m.Ölen und Fetten	242	0,0
133	Eh.m.Teigwaren	3 863	0,3
134	Eh.m.sonstigen Nahrungsmitteln	8 950	0,6
137	Eh.m.kosmetischen Erzeugnissen und Körperpflegemitteln	660	0,0
138	Eh.m.Drogerieartikeln	58	0,0
140	Eh.m.Herrenbekleidung und Bekleidungszubehör	406	0,0
141	Eh.m.Damenbekleidung und Bekleidungszubehör	676	0,0
149	Eh.m.keramischen Erzeugnissen und Glaswaren	479	0,0
158	Eh.m.Schreib- und Papierwaren, Schul- und Büroartikel	987	0,1
159	Eh.m.Büchern und Fachzeitschriften	807	0,1
160	Eh.m.Unterhaltungszeitschriften und Zeitungen	1 583	0,1
165	Eh.m.Spielwaren	1 333	0,1
166	Eh.m.Blumen, Pflanzen und Saatgut	101	0,0
174	Eh.m.Wasch-, Putz- und Reinigungsmitteln	18	0,0
176	Eh.m.Waren, anderweitig nicht genannt	4 660	0,3
	Einzelhandel (ohne Reparatur von Gebrauchsgütern)	1 437 118	96,5
179	Sonstige Dienstleistungen	764	0,1
180	Herstellung, Verarbeitung, andere industr. Tätigk. od. Umsatz aus Land-, Forstwirtschaft u. Fischerei	21 542	1,4
	Sonstige Tätigkeiten	22 305	1,5
	Zusammen	1 489 919	100,0
<b>5225 EH.m.Getränken</b>			
045	Handel mit Kraftwagen	112	0,0
047	Handel mit Reifen	225	0,0
048	Handel mit anderen Kraftwagenteilen und anderem Kraftwagenzubehör	1 572	0,0
	Kraftfahrzeughandel; Instandhaltung und Reparatur von KFZ; Handel mit Kraftstoffen an Tankstellen	1 908	0,0
058	V.v.Nahrungsmitteln, Getränken und Tabakwaren	2 134	0,0
	Handelsvermittlung (ohne Vermittlung von KFZ, und Kraftstoffen an Tankstellen)	2 134	0,0
066	Gh.m.Fleisch, Fleischwaren, Geflügel und Wild	195	0,0
067	Gh.m.Milch, Milcherzeugnissen, Eiern, Speiseölen und Nahrungsfetten	293	0,0
068	Gh.m.Getränken	347 638	7,3
069	Gh.m.Tabakwaren	1 174	0,0
070	Gh.m.Zucker, Süßwaren und Backwaren	114	0,0
071	Gh.m.Kaffee, Tee, Kakao und Gewürzen	293	0,0
072	Gh.m.anderen Nahrungsmitteln	2 749	0,1
	Großhandel (ohne KFZ-Handel, aber einschl. Großhandel mit Kraftstoffen nicht an Tankstellen)	352 457	7,4
119	Eh.m.Obst	1 436	0,0
120	Eh.m.Gemüse und Kartoffeln	1 417	0,0
121	Eh.m.Fleisch, Fleischwaren, Geflügel und Wild	11 012	0,2
122	Eh.m.Fisch, Meeresfrüchten und Fischerzeugnissen	316	0,0
123	Eh.m.Brot, Back- und Konditorwaren (einschließlich Pizza)	2 928	0,1
124	Eh.m.Süßwaren (einschließlich Speiseeis)	45 001	0,9
125	Eh.m.Wasser und nichtalkoholischen Getränken	1 570 155	33,1
126	Eh.m.Spirituosen	426 337	9,0
127	Eh.m.Wein und Sekt	655 127	13,8
128	Eh.m.Bier	1 441 491	30,4
129	Eh.m.Tabakwaren	102 790	2,2
130	Eh.m.Milch, Milcherzeugnissen (z.B. Joghurt, Quark, Käse)	3 665	0,1
131	Eh.m.Kaffee, Tee, Kakao	3 401	0,1
132	Eh.m.Ölen und Fetten	614	0,0
133	Eh.m.Teigwaren	1 353	0,0
134	Eh.m.sonstigen Nahrungsmitteln	27 884	0,6
136	Eh.m.medizinischen und orthopädischen Artikeln	991	0,0
137	Eh.m.kosmetischen Erzeugnissen und Körperpflegemitteln	479	0,0
138	Eh.m.Drogerieartikeln	581	0,0
139	Eh.m.Textilien (z.B.Bettwäsche, Decken, Kissen, Matratzen, Tischwäsche, Handtücher, Meterware)	113	0,0
140	Eh.m.Herrenbekleidung und Bekleidungszubehör	3 475	0,1
141	Eh.m.Damenbekleidung und Bekleidungszubehör	3 443	0,1
142	Eh.m.Kinder- und Säuglingsbekleidung und Bekleidungszubehör	6 715	0,1
148	Eh.m.nichtelektrischen Haushaltsgegenständen	10 345	0,2
149	Eh.m.keramischen Erzeugnissen und Glaswaren	789	0,0
150	Eh.m.Holz-, Kork-, Flecht- und Korbwaren	115	0,0
152	Eh.m_elektrischen Haushaltsgeräten und elektrotechnischen Erzeugnissen, ang	18 468	0,4
153	Eh.m.Geräten der Unterhaltungselektronik und Zubehör (einschließlich Bild- und Tonträger)	10 977	0,2

1) Klassifikation der Wirtschaftszweige, Ausgabe 2003.

## 2.2 Umsatz nach Wirtschaftszweigen und Tätigkeiten 2005

Waren- Code	Nummer der Klassifikation <sup>1)</sup> und Wirtschaftszweig ----- Tätigkeit	Umsatz	
		1 000 Euro	Prozent
157	Eh.m.Bau- und Heimwerkerbedarf	560	0,0
158	Eh.m.Schreib- und Papierwaren, Schul- und Büroartikel	514	0,0
159	Eh.m.Büchern und Fachzeitschriften	2 394	0,1
160	Eh.m.Unterhaltungszeitschriften und Zeitungen	4 246	0,1
163	Eh.m.Kunstgegenständen, Bildern, kunstgew. Erzeugnissen, Briefmarken, Münzen und Geschenkart.	1 967	0,0
165	Eh.m.Spielwaren	6 943	0,1
166	Eh.m.Blumen, Pflanzen und Saatgut	315	0,0
171	Eh.m.Telekommunikations-Endgeräten und Mobiltelefonen	75	0,0
174	Eh.m.Wasch-, Putz- und Reinigungsmitteln	1 920	0,0
175	Eh.m.Brennstoffen	690	0,0
176	Eh.m.Waren, anderweitig nicht genannt	7 007	0,1
	Einzelhandel (ohne Reparatur von Gebrauchsgütern)	4 378 051	92,4
179	Sonstige Dienstleistungen	3 111	0,1
180	Herstellung,Verarbeitung, andere industr.Tätigk.od.Umsatz aus Land-,Forstwirtschaft u.Fischerei	2 710	0,1
	Sonstige Tätigkeiten	5 821	0,1
	Zusammen	4 740 371	100,0
<b>5226 EH.m.Tabakwaren</b>			
046	Instandhaltung und Reparatur von Kraftwagen, Autowaschanlagen	3 974	0,2
047	Handel mit Reifen	33	0,0
048	Handel mit anderen Kraftwagenteilen und anderem Kraftwagenzubehör	369	0,0
051	Handel mit Kraftstoffen an Tankstellen	6 975	0,3
	Kraftfahrzeughandel; Instandhaltung und Reparatur von KFZ; Handel mit Kraftstoffen an Tankstellen	11 351	0,5
058	V.v.Nahrungsmitteln, Getränken und Tabakwaren	722	0,0
059	V.v.Waren, anderweitig nicht genannt	3 224	0,2
	Handelsvermittlung (ohne Vermittlung von KFZ, und Kraftstoffen an Tankstellen)	3 946	0,2
068	Gh.m.Getränken	21	0,0
069	Gh.m.Tabakwaren	36 157	1,7
	Großhandel (ohne KFZ-Handel, aber einschl. Großhandel mit Kraftstoffen nicht an Tankstellen)	36 177	1,7
119	Eh.m.Obst	115	0,0
120	Eh.m.Gemüse und Kartoffeln	242	0,0
121	Eh.m.Fleisch, Fleischwaren, Geflügel und Wild	70	0,0
123	Eh.m.Brot, Back- und Konditorwaren (einschließlich Pizza)	8 852	0,4
124	Eh.m.Süßwaren (einschließlich Speiseeis)	29 909	1,4
125	Eh.m.Wasser und nichtalkoholischen Getränken	17 674	0,8
126	Eh.m.Spirituosen	28 600	1,4
127	Eh.m.Wein und Sekt	6 738	0,3
128	Eh.m.Bier	10 286	0,5
129	Eh.m.Tabakwaren	1 519 262	72,7
130	Eh.m.Milch, Milcherzeugnissen (z.B. Joghurt, Quark, Käse)	1 361	0,1
131	Eh.m.Kaffee, Tee, Kakao	2 079	0,1
132	Eh.m.Ölen und Fetten	39	0,0
133	Eh.m.Teigwaren	725	0,0
134	Eh.m.sonstigen Nahrungsmitteln	6 830	0,3
137	Eh.m.kosmetischen Erzeugnissen und Körperpflegemitteln	149	0,0
138	Eh.m.Drogerieartikeln	355	0,0
139	Eh.m.Textilien (z.B.Bettwäsche, Decken, Kissen, Matratzen, Tischwäsche, Handtücher, Meterware)	740	0,0
140	Eh.m.Herrenbekleidung und Bekleidungszubehör	73	0,0
141	Eh.m.Damenbekleidung und Bekleidungszubehör	90	0,0
142	Eh.m.Kinder- und Säuglingsbekleidung und Bekleidungszubehör	71	0,0
145	Eh.m.Leder- und Täschnerwaren	149	0,0
146	Eh.m.Wohnmöbeln	71	0,0
148	Eh.m.nichtelektrischen Haushaltsgegenständen	2	0,0
149	Eh.m.keramischen Erzeugnissen und Glaswaren	379	0,0
151	Eh.m.Heimtextilien (z.B. Vorhänge, Gardinen; jedoch ohne Teppiche)	71	0,0
152	Eh.m_elektrischen Haushaltsgeräten und elektrotechnischen Erzeugnissen, ang	71	0,0
153	Eh.m.Geräten der Unterhaltungselektronik und Zubehör (einschließlich Bild- und Tonträger)	20	0,0
155	Eh.m.Eisen-, Metall- und Kunststoffwaren, ang	55	0,0
158	Eh.m.Schreib- und Papierwaren, Schul- und Büroartikel	38 044	1,8
159	Eh.m.Büchern und Fachzeitschriften	54 852	2,6
160	Eh.m.Unterhaltungszeitschriften und Zeitungen	196 871	9,4
163	Eh.m.Kunstgegenständen, Bildern, kunstgew. Erzeugnissen, Briefmarken, Münzen und Geschenkart.	7 256	0,3
164	Eh.m.Uhren, Edelmetallwaren und Schmuck	963	0,0
165	Eh.m.Spielwaren	3 761	0,2
166	Eh.m.Blumen, Pflanzen und Saatgut	483	0,0
169	Eh.m.Foto- und optischen Erzeugnissen (ohne augenoptische Erzeugnisse)	4 239	0,2
171	Eh.m.Telekommunikations-Endgeräten und Mobiltelefonen	1 449	0,1
175	Eh.m.Brennstoffen	373	0,0
176	Eh.m.Waren, anderweitig nicht genannt	81 725	3,9
177	Eh.m.Antiquitäten und Gebrauchtwaren	46	0,0
	Einzelhandel (ohne Reparatur von Gebrauchsgütern)	2 025 139	97,0
178	Reparatur von Gebrauchsgütern	41	0,0
	Reparatur von Gebrauchsgütern	41	0,0
179	Sonstige Dienstleistungen	11 778	0,6

1) Klassifikation der Wirtschaftszweige, Ausgabe 2003.

## 2.2 Umsatz nach Wirtschaftszweigen und Tätigkeiten 2005

Waren- Code	Nummer der Klassifikation <sup>1)</sup> und Wirtschaftszweig ----- Tätigkeit	Umsatz	
		1 000 Euro	Prozent
	Sonstige Tätigkeiten	11 778	0,6
	Zusammen	2 088 432	100,0
<b>5227 Sonstiger Fach-Einzelhandel mit Nahrungsmitteln</b>			
065	Gh.m.Obst, Gemüse und Kartoffeln	1 338	0,1
066	Gh.m.Fleisch, Fleischwaren, Geflügel und Wild	657	0,0
067	Gh.m.Milch, Milcherzeugnissen, Eiern, Speiseölen und Nahrungsfetten	1 242	0,1
068	Gh.m.Getränken	1 203	0,1
070	Gh.m.Zucker, Süßwaren und Backwaren	328	0,0
071	Gh.m.Kaffee, Tee, Kakao und Gewürzen	5 865	0,4
072	Gh.m.anderen Nahrungsmitteln	26 549	2,0
075	Gh.m_elektrischen Haushaltsgeräten	176	0,0
079	Gh.m.kosmetischen Erzeugnissen und Körperpflegemitteln	2 283	0,2
080	Gh.m.pharmazeutischen Erzeugnissen	328	0,0
	Großhandel (ohne KFZ-Handel, aber einschl. Großhandel mit Kraftstoffen nicht an Tankstellen)	39 967	2,9
119	Eh.m.Obst	39 203	2,9
120	Eh.m.Gemüse und Kartoffeln	34 397	2,5
121	Eh.m.Fleisch, Fleischwaren, Geflügel und Wild	32 239	2,4
122	Eh.m.Fisch, Meeresfrüchten und Fischerzeugnissen	10 744	0,8
123	Eh.m.Brot, Back- und Konditorwaren (einschließlich Pizza)	38 889	2,9
124	Eh.m.Süßwaren (einschließlich Speiseeis)	31 538	2,3
125	Eh.m.Wasser und nichtalkoholischen Getränken	26 962	2,0
126	Eh.m.Spirituosen	7 208	0,5
127	Eh.m.Wein und Sekt	19 191	1,4
128	Eh.m.Bier	8 140	0,6
129	Eh.m.Tabakwaren	17 952	1,3
130	Eh.m.Milch, Milcherzeugnissen (z.B. Joghurt, Quark, Käse)	156 401	11,5
131	Eh.m.Kaffee, Tee, Kakao	110 546	8,2
132	Eh.m.Ölen und Fetten	29 689	2,2
133	Eh.m.Teigwaren	28 130	2,1
134	Eh.m.sonstigen Nahrungsmitteln	605 794	44,7
135	Eh.m.pharmazeutischen Erzeugnissen	13 603	1,0
136	Eh.m.medizinischen und orthopädischen Artikeln	5 681	0,4
137	Eh.m.kosmetischen Erzeugnissen und Körperpflegemitteln	48 050	3,5
138	Eh.m.Drogerieartikeln	10 014	0,7
139	Eh.m.Textilien (z.B.Bettwäsche, Decken, Kissen, Matratzen, Tischwäsche, Handtücher, Meterware)	2 791	0,2
140	Eh.m.Herrenbekleidung und Bekleidungszubehör	514	0,0
141	Eh.m.Damenbekleidung und Bekleidungszubehör	1 177	0,1
142	Eh.m.Kinder- und Säuglingsbekleidung und Bekleidungszubehör	62	0,0
144	Eh.m.Schuhen	33	0,0
148	Eh.m.nichtelektrischen Haushaltsgegenständen	2 979	0,2
149	Eh.m.keramischen Erzeugnissen und Glaswaren	5 601	0,4
150	Eh.m.Holz-, Kork-, Flecht- und Korbwaren	549	0,0
152	Eh.m_elektrischen Haushaltsgeräten und elektrotechnischen Erzeugnissen, ang	2 767	0,2
158	Eh.m.Schreib- und Papierwaren, Schul- und Büroartikel	1 709	0,1
159	Eh.m.Büchern und Fachzeitschriften	2 386	0,2
160	Eh.m.Unterhaltungszeitschriften und Zeitungen	4 390	0,3
163	Eh.m.Kunstgegenständen, Bildern, kunstgew. Erzeugnissen, Briefmarken, Münzen und Geschenkart.	1 024	0,1
164	Eh.m.Uhren, Edelmetallwaren und Schmuck	165	0,0
165	Eh.m.Spielwaren	26	0,0
166	Eh.m.Blumen, Pflanzen und Saatgut	1 052	0,1
167	Eh.m.zoologischem Bedarf (einschl. Futter) und lebenden Tieren	101	0,0
171	Eh.m.Telekommunikations-Endgeräten und Mobiltelefonen	26	0,0
174	Eh.m.Wasch-, Putz- und Reinigungsmitteln	3 191	0,2
176	Eh.m.Waren, anderweitig nicht genannt	8 017	0,6
	Einzelhandel (ohne Reparatur von Gebrauchsgütern)	1 312 934	96,8
179	Sonstige Dienstleistungen	2 696	0,2
180	Herstellung,Verarbeitung, andere industr.Tätigk.od.Umsatz aus Land-,Forstwirtschaft u.Fischerei	712	0,1
	Sonstige Tätigkeiten	3 408	0,3
	Zusammen	1 356 308	100,0
<b>522 Fach-Einzelhandel mit Nahrungsmitteln, Getränken und Tabakwaren (in Verkaufsräumen)</b>			
045	Handel mit Kraftwagen	112	0,0
046	Instandhaltung und Reparatur von Kraftwagen, Autowaschanlagen	3 974	0,0
047	Handel mit Reifen	258	0,0
048	Handel mit anderen Kraftwagenteilen und anderem Kraftwagenzubehör	1 940	0,0
051	Handel mit Kraftstoffen an Tankstellen	6 975	0,1
	Kraftfahrzeughandel; Instandhaltung und Reparatur von KFZ; Handel mit Kraftstoffen an Tankstellen	13 260	0,1
058	V.v.Nahrungsmitteln, Getränken und Tabakwaren	9 391	0,1
059	V.v.Waren, anderweitig nicht genannt	3 224	0,0
	Handelsvermittlung (ohne Vermittlung von KFZ, und Kraftstoffen an Tankstellen)	12 614	0,1
060	Gh.m.Getreide, Saaten, Futtermitteln und Hopfen	111	0,0
061	Gh.m.Blumen und Pflanzen	1 287	0,0

1) Klassifikation der Wirtschaftszweige, Ausgabe 2003.

## 2.2 Umsatz nach Wirtschaftszweigen und Tätigkeiten 2005

Waren-Code	Nummer der Klassifikation <sup>1)</sup> und Wirtschaftszweig ----- Tätigkeit	Umsatz	
		1 000 Euro	Prozent
062	Gh.m.lebenden Tieren	116	0,0
065	Gh.m.Obst, Gemüse und Kartoffeln	25 985	0,2
066	Gh.m.Fleisch, Fleischwaren, Geflügel und Wild	24 214	0,2
067	Gh.m.Milch, Milcherzeugnissen, Eiern, Speiseölen und Nahrungsfetten	2 431	0,0
068	Gh.m.Getränken	351 914	2,8
069	Gh.m.Tabakwaren	37 330	0,3
070	Gh.m.Zucker, Süßwaren und Backwaren	18 562	0,1
071	Gh.m.Kaffee, Tee, Kakao und Gewürzen	14 154	0,1
072	Gh.m.anderen Nahrungsmitteln	32 833	0,3
075	Gh.m.elektrischen Haushaltsgeräten	176	0,0
078	Gh.m.Haushaltswaren aus Metall, keramischen Erzeugnissen, Glaswaren, Tapeten und Reinigungsmitteln	1 424	0,0
079	Gh.m.kosmetischen Erzeugnissen und Körperpflegemitteln	2 283	0,0
080	Gh.m.pharmazeutischen Erzeugnissen	328	0,0
	Großhandel (ohne KFZ-Handel, aber einschl. Großhandel mit Kraftstoffen nicht an Tankstellen)	513 149	4,0
119	Eh.m.Obst	502 095	3,9
120	Eh.m.Gemüse und Kartoffeln	404 394	3,2
121	Eh.m.Fleisch, Fleischwaren, Geflügel und Wild	1 798 636	14,1
122	Eh.m.Fisch, Meeresfrüchten und Fischerzeugnissen	281 741	2,2
123	Eh.m.Brot, Back- und Konditorwaren (einschließlich Pizza)	1 080 501	8,5
124	Eh.m.Süßwaren (einschließlich Speiseeis)	439 943	3,4
125	Eh.m.Wasser und nichtalkoholischen Getränken	1 655 094	13,0
126	Eh.m.Spirituosen	470 409	3,7
127	Eh.m.Wein und Sekt	698 660	5,5
128	Eh.m.Bier	1 465 328	11,5
129	Eh.m.Tabakwaren	1 647 741	12,9
130	Eh.m.Milch, Milcherzeugnissen (z.B. Joghurt, Quark, Käse)	185 812	1,5
131	Eh.m.Kaffee, Tee, Kakao	148 430	1,2
132	Eh.m.Ölen und Fetten	31 818	0,2
133	Eh.m.Teigwaren	39 883	0,3
134	Eh.m.sonstigen Nahrungsmitteln	684 053	5,4
135	Eh.m.pharmazeutischen Erzeugnissen	13 603	0,1
136	Eh.m.medizinischen und orthopädischen Artikeln	6 715	0,1
137	Eh.m.kosmetischen Erzeugnissen und Körperpflegemitteln	50 653	0,4
138	Eh.m.Drogerieartikeln	12 034	0,1
139	Eh.m.Textilien (z.B.Bettwäsche, Decken, Kissen, Matratzen, Tischwäsche, Handtücher, Meterware)	4 127	0,0
140	Eh.m.Herrenbekleidung und Bekleidungszubehör	4 516	0,0
141	Eh.m.Damenbekleidung und Bekleidungszubehör	5 523	0,0
142	Eh.m.Kinder- und Säuglingsbekleidung und Bekleidungszubehör	6 897	0,1
144	Eh.m.Schuhen	33	0,0
145	Eh.m.Leder- und Täschnerwaren	149	0,0
146	Eh.m.Wohnmöbeln	71	0,0
148	Eh.m.nichtelektrischen Haushaltsgegenständen	13 335	0,1
149	Eh.m.keramischen Erzeugnissen und Glaswaren	7 266	0,1
150	Eh.m.Holz-, Kork-, Flecht- und Korbwaren	839	0,0
151	Eh.m.Heimtextilien (z.B. Vorhänge, Gardinen; jedoch ohne Teppiche)	80	0,0
152	Eh.m.elektrischen Haushaltsgeräten und elektrotechnischen Erzeugnissen, ang	21 305	0,2
153	Eh.m.Geräten der Unterhaltungselektronik und Zubehör (einschließlich Bild- und Tonträger)	10 997	0,1
155	Eh.m.Eisen-, Metall- und Kunststoffwaren, ang	55	0,0
157	Eh.m.Bau- und Heimwerkerbedarf	560	0,0
158	Eh.m.Schreib- und Papierwaren, Schul- und Büroartikel	41 497	0,3
159	Eh.m.Büchern und Fachzeitschriften	60 578	0,5
160	Eh.m.Unterhaltungszeitschriften und Zeitungen	207 259	1,6
162	Eh.m.Bodenbelägen und Teppichen	9	0,0
163	Eh.m.Kunstgegenständen, Bildern, kunstgew. Erzeugnissen, Briefmarken, Münzen und Geschenkart.	10 305	0,1
164	Eh.m.Uhren, Edelmetallwaren und Schmuck	1 128	0,0
165	Eh.m.Spielwaren	12 084	0,1
166	Eh.m.Blumen, Pflanzen und Saatgut	16 612	0,1
167	Eh.m.zoologischem Bedarf (einschl. Futter) und lebenden Tieren	1 985	0,0
169	Eh.m.Foto- und optischen Erzeugnissen (ohne augenoptische Erzeugnisse)	4 239	0,0
171	Eh.m.Telekommunikations-Endgeräten und Mobiltelefonen	1 550	0,0
174	Eh.m.Wasch-, Putz- und Reinigungsmitteln	6 177	0,0
175	Eh.m.Brennstoffen	1 063	0,0
176	Eh.m.Waren, anderweitig nicht genannt	102 525	0,8
177	Eh.m.Antiquitäten und Gebrauchtwaren	46	0,0
	Einzelhandel (ohne Reparatur von Gebrauchsgütern)	12 160 353	95,3
178	Reparatur von Gebrauchsgütern	41	0,0
	Reparatur von Gebrauchsgütern	41	0,0
179	Sonstige Dienstleistungen	21 995	0,2
180	Herstellung,Verarbeitung, andere industr.Tätigk.od.Umsatz aus Land-,Forstwirtschaft u.Fischerei	33 337	0,3
	Sonstige Tätigkeiten	55 332	0,4
	Zusammen	12 754 749	100,0
<b>5231 Apotheken</b>			
059	V.v.Waren, anderweitig nicht genannt	284	0,0

1) Klassifikation der Wirtschaftszweige, Ausgabe 2003.

## 2.2 Umsatz nach Wirtschaftszweigen und Tätigkeiten 2005

Waren-Code	Nummer der Klassifikation <sup>1)</sup> und Wirtschaftszweig ----- Tätigkeit	Umsatz	
		1 000 Euro	Prozent
	Handelsvermittlung (ohne Vermittlung von KFZ, und Kraftstoffen an Tankstellen)	284	0,0
079	Gh.m.kosmetischen Erzeugnissen und Körperpflegemitteln	231	0,0
080	Gh.m.pharmazeutischen Erzeugnissen	252 503	0,9
081	Gh.m.medizinischen und orthopädischen Artikeln und Laborbedarf	83	0,0
	Großhandel (ohne KFZ-Handel, aber einschl. Großhandel mit Kraftstoffen nicht an Tankstellen)	252 817	0,9
119	Eh.m.Obst	152	0,0
120	Eh.m.Gemüse und Kartoffeln	152	0,0
121	Eh.m.Fleisch, Fleischwaren, Geflügel und Wild	152	0,0
123	Eh.m.Brot, Back- und Konditorwaren (einschließlich Pizza)	305	0,0
124	Eh.m.Süßwaren (einschließlich Speiseeis)	3 401	0,0
125	Eh.m.Wasser und nichtalkoholischen Getränken	843	0,0
127	Eh.m.Wein und Sekt	2 530	0,0
129	Eh.m.Tabakwaren	327	0,0
130	Eh.m.Milch, Milcherzeugnissen (z.B. Joghurt, Quark, Käse)	457	0,0
131	Eh.m.Kaffee, Tee, Kakao	697	0,0
132	Eh.m.Ölen und Fetten	533	0,0
134	Eh.m.sonstigen Nahrungsmitteln	20 669	0,1
135	Eh.m.pharmazeutischen Erzeugnissen	27 699 046	94,1
136	Eh.m.medizinischen und orthopädischen Artikeln	513 875	1,7
137	Eh.m.kosmetischen Erzeugnissen und Körperpflegemitteln	772 623	2,6
138	Eh.m.Drogerieartikeln	149 226	0,5
139	Eh.m.Textilien (z.B.Bettwäsche, Decken, Kissen, Matratzen, Tischwäsche, Handtücher, Meterware)	264	0,0
159	Eh.m.Büchern und Fachzeitschriften	1 981	0,0
167	Eh.m.zoologischem Bedarf (einschl. Futter) und lebenden Tieren	31	0,0
168	Eh.m.augenoptischen Erzeugnissen	55	0,0
169	Eh.m.Foto- und optischen Erzeugnissen (ohne augenoptische Erzeugnisse)	180	0,0
174	Eh.m.Wasch-, Putz- und Reinigungsmitteln	55	0,0
176	Eh.m.Waren, anderweitig nicht genannt	125	0,0
	Einzelhandel (ohne Reparatur von Gebrauchsgütern)	29 167 680	99,1
178	Reparatur von Gebrauchsgütern	55	0,0
	Reparatur von Gebrauchsgütern	55	0,0
179	Sonstige Dienstleistungen	4 413	0,0
180	Herstellung,Verarbeitung, andere industr.Tätigk.od.Umsatz aus Land-,Forstwirtschaft u.Fischerei	748	0,0
	Sonstige Tätigkeiten	5 162	0,0
	Zusammen	29 425 997	100,0
<b>5232 EH.m.medizinischen und orthopädischen Artikeln</b>			
055	V.v. Maschinen, technischem Bedarf, Wasser- und Luftfahrzeugen	52	0,0
059	V.v.Waren, anderweitig nicht genannt	136	0,0
	Handelsvermittlung (ohne Vermittlung von KFZ, und Kraftstoffen an Tankstellen)	189	0,0
079	Gh.m.kosmetischen Erzeugnissen und Körperpflegemitteln	3 526	0,1
080	Gh.m.pharmazeutischen Erzeugnissen	12 499	0,5
081	Gh.m.medizinischen und orthopädischen Artikeln und Laborbedarf	81 256	3,3
106	Gh.m.sonstigen Halbwaren	13 185	0,5
	Großhandel (ohne KFZ-Handel, aber einschl. Großhandel mit Kraftstoffen nicht an Tankstellen)	110 467	4,4
125	Eh.m.Wasser und nichtalkoholischen Getränken	23	0,0
134	Eh.m.sonstigen Nahrungsmitteln	7 325	0,3
135	Eh.m.pharmazeutischen Erzeugnissen	4 102	0,2
136	Eh.m.medizinischen und orthopädischen Artikeln	2 235 779	89,5
137	Eh.m.kosmetischen Erzeugnissen und Körperpflegemitteln	4 748	0,2
138	Eh.m.Drogerieartikeln	3 151	0,1
139	Eh.m.Textilien (z.B.Bettwäsche, Decken, Kissen, Matratzen, Tischwäsche, Handtücher, Meterware)	15 165	0,6
140	Eh.m.Herrenbekleidung und Bekleidungszubehör	2 408	0,1
141	Eh.m.Damenbekleidung und Bekleidungszubehör	15 088	0,6
142	Eh.m.Kinder- und Säuglingsbekleidung und Bekleidungszubehör	706	0,0
144	Eh.m.Schuhen	16 711	0,7
145	Eh.m.Leder- und Täschnerwaren	503	0,0
152	Eh.m_elektrischen Haushaltsgeräten und elektrotechnischen Erzeugnissen, ang	113	0,0
153	Eh.m.Geräten der Unterhaltungselektronik und Zubehör (einschließlich Bild- und Tonträger)	216	0,0
168	Eh.m.augenoptischen Erzeugnissen	1 892	0,1
171	Eh.m.Telekommunikations-Endgeräten und Mobiltelefonen	466	0,0
172	Eh.m.Fahrrädern, Fahrradteilen und -zubehör	184	0,0
176	Eh.m.Waren, anderweitig nicht genannt	3 276	0,1
	Einzelhandel (ohne Reparatur von Gebrauchsgütern)	2 311 857	92,5
178	Reparatur von Gebrauchsgütern	24 197	1,0
	Reparatur von Gebrauchsgütern	24 197	1,0
179	Sonstige Dienstleistungen	25 704	1,0
180	Herstellung,Verarbeitung, andere industr.Tätigk.od.Umsatz aus Land-,Forstwirtschaft u.Fischerei	26 882	1,1
	Sonstige Tätigkeiten	52 586	2,1
	Zusammen	2 499 296	100,0
<b>5233 EH.m.Parfümeriewaren und Körperpflegemitteln</b>			
051	Handel mit Kraftstoffen an Tankstellen	39 851	0,4

1) Klassifikation der Wirtschaftszweige, Ausgabe 2003.

## 2.2 Umsatz nach Wirtschaftszweigen und Tätigkeiten 2005

Waren-Code	Nummer der Klassifikation <sup>1)</sup> und Wirtschaftszweig ----- Tätigkeit	Umsatz	
		1 000 Euro	Prozent
	Kraftfahrzeughandel; Instandhaltung und Reparatur von KFZ; Handel mit Kraftstoffen an Tankstellen	39 851	0,4
059	V.v.Waren, anderweitig nicht genannt	1 969	0,0
	Handelsvermittlung (ohne Vermittlung von KFZ, und Kraftstoffen an Tankstellen)	1 969	0,0
079	Gh.m.kosmetischen Erzeugnissen und Körperpflegemitteln	69 377	0,6
	Großhandel (ohne KFZ-Handel, aber einschl. Großhandel mit Kraftstoffen nicht an Tankstellen)	69 377	0,6
119	Eh.m.Obst	336	0,0
120	Eh.m.Gemüse und Kartoffeln	336	0,0
121	Eh.m.Fleisch, Fleischwaren, Geflügel und Wild	40 413	0,4
122	Eh.m.Fisch, Meeresfrüchten und Fischerzeugnissen	330	0,0
123	Eh.m.Brot, Back- und Konditorwaren (einschließlich Pizza)	578	0,0
124	Eh.m.Süßwaren (einschließlich Speiseeis)	252 427	2,2
125	Eh.m.Wasser und nichtalkoholischen Getränken	82 421	0,7
126	Eh.m.Spirituosen	79 885	0,7
127	Eh.m.Wein und Sekt	935	0,0
128	Eh.m.Bier	319	0,0
129	Eh.m.Tabakwaren	362 591	3,2
130	Eh.m.Milch, Milcherzeugnissen (z.B. Joghurt, Quark, Käse)	2 614	0,0
131	Eh.m.Kaffee, Tee, Kakao	127 065	1,1
132	Eh.m.Ölen und Fetten	53	0,0
133	Eh.m.Teigwaren	66	0,0
134	Eh.m.sonstigen Nahrungsmitteln	173 080	1,5
135	Eh.m.pharmazeutischen Erzeugnissen	286 651	2,5
136	Eh.m.medizinischen und orthopädischen Artikeln	2 017	0,0
137	Eh.m.kosmetischen Erzeugnissen und Körperpflegemitteln	2 239 201	19,9
138	Eh.m.Drogerieartikeln	5 638 279	50,1
139	Eh.m.Textilien (z.B.Bettwäsche, Decken, Kissen, Matratzen, Tischwäsche, Handtücher, Meterware)	8 360	0,1
140	Eh.m.Herrenbekleidung und Bekleidungszubehör	353	0,0
141	Eh.m.Damenbekleidung und Bekleidungszubehör	88 893	0,8
142	Eh.m.Kinder- und Säuglingsbekleidung und Bekleidungszubehör	20 988	0,2
144	Eh.m.Schuhen	1 577	0,0
145	Eh.m.Leder- und Taschnerwaren	1 577	0,0
146	Eh.m.Wohnmöbeln	568	0,0
147	Eh.m.Beleuchtungsartikeln	17	0,0
148	Eh.m.nichtelektrischen Haushaltsgegenständen	13	0,0
149	Eh.m.keramischen Erzeugnissen und Glaswaren	2 639	0,0
152	Eh.m_elektrischen Haushaltsgeräten und elektrotechnischen Erzeugnissen, ang	7 311	0,1
153	Eh.m.Geräten der Unterhaltungselektronik und Zubehör (einschließlich Bild- und Tonträger)	134 963	1,2
156	Eh.m.Anstrichmitteln	513	0,0
157	Eh.m.Bau- und Heimwerkerbedarf	250	0,0
158	Eh.m.Schreib- und Papierwaren, Schul- und Büroartikel	30 676	0,3
159	Eh.m.Büchern und Fachzeitschriften	1 028	0,0
160	Eh.m.Unterhaltungszeitschriften und Zeitungen	1 360	0,0
161	Eh.m.Tapeten	72	0,0
163	Eh.m.Kunstgegenständen, Bildern, kunstgew. Erzeugnissen, Briefmarken, Münzen und Geschenkart.	108	0,0
164	Eh.m.Uhren, Edelmetallwaren und Schmuck	8 289	0,1
165	Eh.m.Spielwaren	21 174	0,2
166	Eh.m.Blumen, Pflanzen und Saatgut	365	0,0
167	Eh.m.zoologischem Bedarf (einschl. Futter) und lebenden Tieren	199 539	1,8
168	Eh.m.augenoptischen Erzeugnissen	15	0,0
169	Eh.m.Foto- und optischen Erzeugnissen (ohne augenoptische Erzeugnisse)	263 867	2,3
171	Eh.m.Telekommunikations-Endgeräten und Mobiltelefonen	4	0,0
174	Eh.m.Wasch-, Putz- und Reinigungsmitteln	573 238	5,1
175	Eh.m.Brennstoffen	46	0,0
176	Eh.m.Waren, anderweitig nicht genannt	485 985	4,3
	Einzelhandel (ohne Reparatur von Gebrauchsgütern)	11 143 387	98,9
179	Sonstige Dienstleistungen	10 208	0,1
	Sonstige Tätigkeiten	10 208	0,1
	Zusammen	11 264 792	100,0
<b>523 Apotheken; Fach-EH.m.medizinischen, orthopädischen und kosmetischen Artikeln (in Verkaufsräumen)</b>			
051	Handel mit Kraftstoffen an Tankstellen	39 851	0,1
	Kraftfahrzeughandel; Instandhaltung und Reparatur von KFZ; Handel mit Kraftstoffen an Tankstellen	39 851	0,1
055	V.v. Maschinen, technischem Bedarf, Wasser- und Luftfahrzeugen	52	0,0
059	V.v.Waren, anderweitig nicht genannt	2 388	0,0
	Handelsvermittlung (ohne Vermittlung von KFZ, und Kraftstoffen an Tankstellen)	2 441	0,0
079	Gh.m.kosmetischen Erzeugnissen und Körperpflegemitteln	73 134	0,2
080	Gh.m.pharmazeutischen Erzeugnissen	265 002	0,6
081	Gh.m.medizinischen und orthopädischen Artikeln und Laborbedarf	81 339	0,2
106	Gh.m.sonstigen Halbwaren	13 185	0,0
	Großhandel (ohne KFZ-Handel, aber einschl. Großhandel mit Kraftstoffen nicht an Tankstellen)	432 661	1,0
119	Eh.m.Obst	488	0,0
120	Eh.m.Gemüse und Kartoffeln	488	0,0
121	Eh.m.Fleisch, Fleischwaren, Geflügel und Wild	40 566	0,1
122	Eh.m.Fisch, Meeresfrüchten und Fischerzeugnissen	330	0,0

1) Klassifikation der Wirtschaftszweige, Ausgabe 2003.



## 2.2 Umsatz nach Wirtschaftszweigen und Tätigkeiten 2005

Waren-Code	Nummer der Klassifikation <sup>1)</sup> und Wirtschaftszweig ----- Tätigkeit	Umsatz	
		1 000 Euro	Prozent
123	Eh.m.Brot, Back- und Konditorwaren (einschließlich Pizza)	883	0,0
124	Eh.m.Süßwaren (einschließlich Speiseeis)	255 828	0,6
125	Eh.m.Wasser und nichtalkoholischen Getränken	83 288	0,2
126	Eh.m.Spirituosen	79 885	0,2
127	Eh.m.Wein und Sekt	3 465	0,0
128	Eh.m.Bier	319	0,0
129	Eh.m.Tabakwaren	362 918	0,8
130	Eh.m.Milch, Milcherzeugnissen (z.B. Joghurt, Quark, Käse)	3 071	0,0
131	Eh.m.Kaffee, Tee, Kakao	127 762	0,3
132	Eh.m.Ölen und Fetten	585	0,0
133	Eh.m.Teigwaren	66	0,0
134	Eh.m.sonstigen Nahrungsmitteln	201 074	0,5
135	Eh.m.pharmazeutischen Erzeugnissen	27 989 798	64,8
136	Eh.m.medizinischen und orthopädischen Artikeln	2 751 671	6,4
137	Eh.m.kosmetischen Erzeugnissen und Körperpflegemitteln	3 016 572	7,0
138	Eh.m.Drogerieartikeln	5 790 655	13,4
139	Eh.m.Textilien (z.B.Bettwäsche, Decken, Kissen, Matratzen, Tischwäsche, Handtücher, Meterware)	23 789	0,1
140	Eh.m.Herrenbekleidung und Bekleidungszubehör	2 761	0,0
141	Eh.m.Damenbekleidung und Bekleidungszubehör	103 981	0,2
142	Eh.m.Kinder- und Säuglingsbekleidung und Bekleidungszubehör	21 695	0,1
144	Eh.m.Schuhen	18 288	0,0
145	Eh.m.Leder- und Täschnerwaren	2 079	0,0
146	Eh.m.Wohnmöbeln	568	0,0
147	Eh.m.Beleuchtungsartikeln	17	0,0
148	Eh.m.nichtelektrischen Haushaltsgegenständen	13	0,0
149	Eh.m.keramischen Erzeugnissen und Glaswaren	2 639	0,0
152	Eh.m_elektrischen Haushaltsgeräten und elektrotechnischen Erzeugnissen, ang	7 424	0,0
153	Eh.m.Geräten der Unterhaltungselektronik und Zubehör (einschließlich Bild- und Tonträger)	135 179	0,3
156	Eh.m.Anstrichmitteln	513	0,0
157	Eh.m.Bau- und Heimwerkerbedarf	250	0,0
158	Eh.m.Schreib- und Papierwaren, Schul- und Büroartikel	30 676	0,1
159	Eh.m.Büchern und Fachzeitschriften	3 009	0,0
160	Eh.m.Unterhaltungszeitschriften und Zeitungen	1 360	0,0
161	Eh.m.Tapeten	72	0,0
163	Eh.m.Kunstgegenständen, Bildern, kunstgew. Erzeugnissen, Briefmarken, Münzen und Geschenkart.	108	0,0
164	Eh.m.Uhren, Edelmetallwaren und Schmuck	8 289	0,0
165	Eh.m.Spielwaren	21 174	0,0
166	Eh.m.Blumen, Pflanzen und Saatgut	365	0,0
167	Eh.m.zoologischem Bedarf (einschl. Futter) und lebenden Tieren	199 571	0,5
168	Eh.m.augenoptischen Erzeugnissen	1 963	0,0
169	Eh.m.Foto- und optischen Erzeugnissen (ohne augenoptische Erzeugnisse)	264 047	0,6
171	Eh.m.Telekommunikations-Endgeräten und Mobiltelefonen	470	0,0
172	Eh.m.Fahrrädern, Fahrradteilen und -zubehör	184	0,0
174	Eh.m.Wasch-, Putz- und Reinigungsmitteln	573 293	1,3
175	Eh.m.Brennstoffen	46	0,0
176	Eh.m.Waren, anderweitig nicht genannt	489 386	1,1
	Einzelhandel (ohne Reparatur von Gebrauchsgütern)	42 622 923	98,7
178	Reparatur von Gebrauchsgütern	24 253	0,1
	Reparatur von Gebrauchsgütern	24 253	0,1
179	Sonstige Dienstleistungen	40 326	0,1
180	Herstellung,Verarbeitung, andere industr.Tätigk.od.Umsatz aus Land-,Forstwirtschaft u.Fischerei	27 630	0,1
	Sonstige Tätigkeiten	67 956	0,2
	Zusammen	43 190 085	100,0

### 5241 EH.m.Textilien

073	Gh.m.Textilien (Heimtextilien)	7 285	0,7
	Großhandel (ohne KFZ-Handel, aber einschl. Großhandel mit Kraftstoffen nicht an Tankstellen)	7 285	0,7
139	Eh.m.Textilien (z.B.Bettwäsche, Decken, Kissen, Matratzen, Tischwäsche, Handtücher, Meterware)	905 897	85,2
140	Eh.m.Herrenbekleidung und Bekleidungszubehör	30 222	2,8
141	Eh.m.Damenbekleidung und Bekleidungszubehör	51 973	4,9
142	Eh.m.Kinder- und Säuglingsbekleidung und Bekleidungszubehör	21 515	2,0
144	Eh.m.Schuhen	8 859	0,8
146	Eh.m.Wohnmöbeln	16 600	1,6
147	Eh.m.Beleuchtungsartikeln	322	0,0
149	Eh.m.keramischen Erzeugnissen und Glaswaren	147	0,0
150	Eh.m.Holz-, Kork-, Flecht- und Korbwaren	515	0,0
151	Eh.m.Heimtextilien (z.B. Vorhänge, Gardinen; jedoch ohne Teppiche)	11 259	1,1
152	Eh.m_elektrischen Haushaltsgeräten und elektrotechnischen Erzeugnissen, ang	265	0,0
153	Eh.m.Geräten der Unterhaltungselektronik und Zubehör (einschließlich Bild- und Tonträger)	139	0,0
157	Eh.m.Bau- und Heimwerkerbedarf	181	0,0
159	Eh.m.Büchern und Fachzeitschriften	80	0,0
160	Eh.m.Unterhaltungszeitschriften und Zeitungen	53	0,0
161	Eh.m.Tapeten	300	0,0
162	Eh.m.Bodenbelägen und Teppichen	2 486	0,2

1) Klassifikation der Wirtschaftszweige, Ausgabe 2003.

## 2.2 Umsatz nach Wirtschaftszweigen und Tätigkeiten 2005

Waren-Code	Nummer der Klassifikation <sup>1)</sup> und Wirtschaftszweig ----- Tätigkeit	Umsatz	
		1 000 Euro	Prozent
165	Eh.m.Spielwaren	1 800	0,2
176	Eh.m.Waren, anderweitig nicht genannt	539	0,1
	Einzelhandel (ohne Reparatur von Gebrauchsgütern)	1 053 152	99,0
178	Reparatur von Gebrauchsgütern	2 451	0,2
	Reparatur von Gebrauchsgütern	2 451	0,2
179	Sonstige Dienstleistungen	718	0,1
	Sonstige Tätigkeiten	718	0,1
	Zusammen	1 063 606	100,0
<b>5242 EH.m.Bekleidung</b>			
048	Handel mit anderen Kraftwagenteilen und anderem Kraftwagenzubehör	28 418	0,1
	Kraftfahrzeughandel; Instandhaltung und Reparatur von KFZ; Handel mit Kraftstoffen an Tankstellen	28 418	0,1
057	V.v.Textilien, Bekleidung, Schuhen und Lederwaren	2 927	0,0
059	V.v.Waren, anderweitig nicht genannt	1 132	0,0
	Handelsvermittlung (ohne Vermittlung von KFZ, und Kraftstoffen an Tankstellen)	4 059	0,0
073	Gh.m.Textilien (Heimtextilien)	66 922	0,3
074	Gh.m.Bekleidung und Schuhen	165 706	0,7
077	Gh.m.elektrotechnischem Zubehör und Elektroinstallationszubehör	1 328	0,0
086	Gh.m.Uhren, Edelmetallwaren und Schmuck	413	0,0
088	Gh.m.Möbeln, Einrichtungsgegenständen, Antiquitäten und Bodenbelägen	3 701	0,0
	Großhandel (ohne KFZ-Handel, aber einschl. Großhandel mit Kraftstoffen nicht an Tankstellen)	238 069	1,0
120	Eh.m.Gemüse und Kartoffeln	309	0,0
121	Eh.m.Fleisch, Fleischwaren, Geflügel und Wild	1 871	0,0
122	Eh.m.Fisch, Meeresfrüchten und Fischerzeugnissen	114	0,0
123	Eh.m.Brot, Back- und Konditorwaren (einschließlich Pizza)	470	0,0
124	Eh.m.Süßwaren (einschließlich Speiseeis)	1 852	0,0
125	Eh.m.Wasser und nichtalkoholischen Getränken	510	0,0
126	Eh.m.Spirituosen	128	0,0
127	Eh.m.Wein und Sekt	9 344	0,0
129	Eh.m.Tabakwaren	1 761	0,0
131	Eh.m.Kaffee, Tee, Kakao	171	0,0
134	Eh.m.sonstigen Nahrungsmitteln	30 699	0,1
136	Eh.m.medizinischen und orthopädischen Artikeln	46	0,0
137	Eh.m.kosmetischen Erzeugnissen und Körperpflegemitteln	24 559	0,1
138	Eh.m.Drogerieartikeln	8 942	0,0
139	Eh.m.Textilien (z.B.Bettwäsche, Decken, Kissen, Matratzen, Tischwäsche, Handtücher, Meterware)	356 562	1,5
140	Eh.m.Herrenbekleidung und Bekleidungszubehör	6 368 862	26,2
141	Eh.m.Damenbekleidung und Bekleidungszubehör	13 174 753	54,3
142	Eh.m.Kinder- und Säuglingsbekleidung und Bekleidungszubehör	2 674 946	11,0
143	Eh.m.Kürschnerwaren	162 679	0,7
144	Eh.m.Schuhen	304 642	1,3
145	Eh.m.Leder- und Täschnernwaren	103 583	0,4
146	Eh.m.Wohnmöbeln	19 410	0,1
147	Eh.m.Beleuchtungsartikeln	892	0,0
148	Eh.m.nichtelektrischen Haushaltsgegenständen	9 514	0,0
149	Eh.m.keramischen Erzeugnissen und Glaswaren	59 746	0,2
150	Eh.m.Holz-, Kork-, Flecht- und Korbwaren	4 748	0,0
151	Eh.m.Heimtextilien (z.B. Vorhänge, Gardinen; jedoch ohne Teppiche)	8 491	0,0
152	Eh.m_elektrischen Haushaltsgeräten und elektrotechnischen Erzeugnissen, ang	10 567	0,0
153	Eh.m.Geräten der Unterhaltungselektronik und Zubehör (einschließlich Bild- und Tonträger)	5 417	0,0
154	Eh.m.Musikinstrumenten und Musikalien	238	0,0
155	Eh.m.Eisen-, Metall- und Kunststoffwaren, ang	7 564	0,0
156	Eh.m.Anstrichmitteln	312	0,0
157	Eh.m.Bau- und Heimwerkerbedarf	130	0,0
158	Eh.m.Schreib- und Papierwaren, Schul- und Büroartikel	17 434	0,1
159	Eh.m.Büchern und Fachzeitschriften	6 052	0,0
160	Eh.m.Unterhaltungszeitschriften und Zeitungen	1 185	0,0
161	Eh.m.Tapeten	551	0,0
162	Eh.m.Bodenbelägen und Teppichen	3 937	0,0
163	Eh.m.Kunstgegenständen, Bildern, kunstgew. Erzeugnissen, Briefmarken, Münzen und Geschenkart.	2 389	0,0
164	Eh.m.Uhren, Edelmetallwaren und Schmuck	64 397	0,3
165	Eh.m.Spielwaren	223 358	0,9
166	Eh.m.Blumen, Pflanzen und Saatgut	267	0,0
169	Eh.m.Foto- und optischen Erzeugnissen (ohne augenoptische Erzeugnisse)	806	0,0
170	Eh.m.Computern, Computerteilen, peripheren Einheiten und Software	29	0,0
171	Eh.m.Telekommunikations-Endgeräten und Mobiltelefonen	125	0,0
172	Eh.m.Fahrrädern, Fahrradteilen und -zubehör	2 923	0,0
173	Eh.m.Sport- und Campingartikeln (ohne Campingmöbel)	92 087	0,4
176	Eh.m.Waren, anderweitig nicht genannt	188 479	0,8
177	Eh.m.Antiquitäten und Gebrauchtwaren	1 179	0,0
	Einzelhandel (ohne Reparatur von Gebrauchsgütern)	23 959 030	98,7
178	Reparatur von Gebrauchsgütern	5 895	0,0
	Reparatur von Gebrauchsgütern	5 895	0,0
179	Sonstige Dienstleistungen	37 911	0,2

1) Klassifikation der Wirtschaftszweige, Ausgabe 2003.

## 2.2 Umsatz nach Wirtschaftszweigen und Tätigkeiten 2005

Waren-Code	Nummer der Klassifikation <sup>1)</sup> und Wirtschaftszweig ----- Tätigkeit	Umsatz	
		1 000 Euro	Prozent
180	Herstellung,Verarbeitung, andere industr.Tätigk.od.Umsatz aus Land-,Forstwirtschaft u.Fischerei	1 064	0,0
	Sonstige Tätigkeiten	38 975	0,2
	Zusammen	24 274 446	100,0
<b>5243 EH.m.Schuhen und Lederwaren</b>			
063	Gh.m.Häuten, Fellen und Leder	1 684	0,0
074	Gh.m.Bekleidung und Schuhen	22 350	0,4
087	Gh.m.Leder- und Täschnerwaren, Geschenk- und Werbeartikeln	13 687	0,2
	Großhandel (ohne KFZ-Handel, aber einschl. Großhandel mit Kraftstoffen nicht an Tankstellen)	37 721	0,6
127	Eh.m.Wein und Sekt	101	0,0
132	Eh.m.Ölen und Fetten	36	0,0
136	Eh.m.medizinischen und orthopädischen Artikeln	7 219	0,1
138	Eh.m.Drogerieartikeln	173	0,0
139	Eh.m.Textilien (z.B.Bettwäsche, Decken, Kissen, Matratzen, Tischwäsche, Handtücher, Meterware)	2 811	0,0
140	Eh.m.Herrenbekleidung und Bekleidungszubehör	67 306	1,1
141	Eh.m.Damenbekleidung und Bekleidungszubehör	101 584	1,6
142	Eh.m.Kinder- und Säuglingsbekleidung und Bekleidungszubehör	5 215	0,1
144	Eh.m.Schuhen	5 294 426	83,9
145	Eh.m.Leder- und Täschnerwaren	681 126	10,8
149	Eh.m.keramischen Erzeugnissen und Glaswaren	2 829	0,0
151	Eh.m.Heimtextilien (z.B. Vorhänge, Gardinen; jedoch ohne Teppiche)	136	0,0
158	Eh.m.Schreib- und Papierwaren, Schul- und Büroartikel	368	0,0
162	Eh.m.Bodenbelägen und Teppichen	267	0,0
163	Eh.m.Kunstgegenständen, Bildern, kunstgew. Erzeugnissen, Briefmarken, Münzen und Geschenkart.	36	0,0
164	Eh.m.Uhren, Edelmetallwaren und Schmuck	3 921	0,1
173	Eh.m.Sport- und Campingartikeln (ohne Campingmöbel)	35 434	0,6
174	Eh.m.Wasch-, Putz- und Reinigungsmitteln	4 219	0,1
176	Eh.m.Waren, anderweitig nicht genannt	48 594	0,8
	Einzelhandel (ohne Reparatur von Gebrauchsgütern)	6 255 799	99,2
178	Reparatur von Gebrauchsgütern	4 691	0,1
	Reparatur von Gebrauchsgütern	4 691	0,1
179	Sonstige Dienstleistungen	1 777	0,0
180	Herstellung,Verarbeitung, andere industr.Tätigk.od.Umsatz aus Land-,Forstwirtschaft u.Fischerei	6 763	0,1
	Sonstige Tätigkeiten	8 540	0,1
	Zusammen	6 306 751	100,0
<b>5244 EH.m.Möbeln, Einrichtungsgegenständen und Hausrat, ang</b>			
051	Handel mit Kraftstoffen an Tankstellen	6 746	0,0
	Kraftfahrzeughandel; Instandhaltung und Reparatur von KFZ; Handel mit Kraftstoffen an Tankstellen	6 746	0,0
056	V.v.Möbeln, Einrichtungs- und Haushaltsgegenständen, Eisen- und Metallwaren	4 446	0,0
059	V.v.Waren, anderweitig nicht genannt	209	0,0
	Handelsvermittlung (ohne Vermittlung von KFZ, und Kraftstoffen an Tankstellen)	4 655	0,0
071	Gh.m.Kaffee, Tee, Kakao und Gewürzen	7 093	0,0
073	Gh.m.Textilien (Heimtextilien)	1 797	0,0
075	Gh.m.elektrischen Haushaltsgeräten	161	0,0
078	Gh.m.Haushaltswaren aus Metall, keramischen Erzeugnissen, Glaswaren, Tapeten und Reinigungsmitteln	63 771	0,3
079	Gh.m.kosmetischen Erzeugnissen und Körperpflegemitteln	69	0,0
081	Gh.m.medizinischen und orthopädischen Artikeln und Laborbedarf	11 245	0,1
083	Gh.m.nicht elektrischen Haushaltsgeräten	19	0,0
088	Gh.m.Möbeln, Einrichtungsgegenständen, Antiquitäten und Bodenbelägen	19 550	0,1
096	Gh.m.Roh- und Schnittholz	195	0,0
097	Gh.m.sonstigen Holzhalbwaren sowie Bauelementen aus Holz	135	0,0
113	Gh.m.Büromöbeln	18	0,0
116	Gh.m.sonstigen Maschinen (ohne landwirtschaftliche Maschinen)	1 986	0,0
	Großhandel (ohne KFZ-Handel, aber einschl. Großhandel mit Kraftstoffen nicht an Tankstellen)	106 041	0,5
124	Eh.m.Süßwaren (einschließlich Speiseeis)	4 504	0,0
125	Eh.m.Wasser und nichtalkoholischen Getränken	1 471	0,0
126	Eh.m.Spirituosen	26	0,0
127	Eh.m.Wein und Sekt	41	0,0
129	Eh.m.Tabakwaren	3 107	0,0
131	Eh.m.Kaffee, Tee, Kakao	50	0,0
134	Eh.m.sonstigen Nahrungsmitteln	10 147	0,1
137	Eh.m.kosmetischen Erzeugnissen und Körperpflegemitteln	12 573	0,1
138	Eh.m.Drogerieartikeln	16 375	0,1
139	Eh.m.Textilien (z.B.Bettwäsche, Decken, Kissen, Matratzen, Tischwäsche, Handtücher, Meterware)	442 171	2,3
140	Eh.m.Herrenbekleidung und Bekleidungszubehör	13 759	0,1
141	Eh.m.Damenbekleidung und Bekleidungszubehör	23 742	0,1
142	Eh.m.Kinder- und Säuglingsbekleidung und Bekleidungszubehör	13 934	0,1
145	Eh.m.Leder- und Täschnerwaren	2 825	0,0
146	Eh.m.Wohnmöbeln	15 648 720	79,9
147	Eh.m.Beleuchtungsartikeln	391 485	2,0
148	Eh.m.nichtelektrischen Haushaltsgegenständen	571 935	2,9
149	Eh.m.keramischen Erzeugnissen und Glaswaren	433 462	2,2

1) Klassifikation der Wirtschaftszweige, Ausgabe 2003.

## 2.2 Umsatz nach Wirtschaftszweigen und Tätigkeiten 2005

Waren-Code	Nummer der Klassifikation <sup>1)</sup> und Wirtschaftszweig ----- Tätigkeit	Umsatz	
		1 000 Euro	Prozent
150	Eh.m.Holz-, Kork-, Flecht- und Korbwaren	132 738	0,7
151	Eh.m.Heimtextilien (z.B. Vorhänge, Gardinen; jedoch ohne Teppiche)	725 295	3,7
152	Eh.m.elektrischen Haushaltsgeräten und elektrotechnischen Erzeugnissen, ang	375 789	1,9
153	Eh.m.Geräten der Unterhaltungselektronik und Zubehör (einschließlich Bild- und Tonträger)	8 820	0,0
155	Eh.m.Eisen-, Metall- und Kunststoffwaren, ang	37 453	0,2
156	Eh.m.Anstrichmitteln	18 936	0,1
157	Eh.m.Bau- und Heimwerkerbedarf	22 827	0,1
158	Eh.m.Schreib- und Papierwaren, Schul- und Büroartikel	11 740	0,1
159	Eh.m.Büchern und Fachzeitschriften	1 607	0,0
160	Eh.m.Unterhaltungszeitschriften und Zeitungen	1 051	0,0
161	Eh.m.Tapeten	19 087	0,1
162	Eh.m.Bodenbelägen und Teppichen	170 792	0,9
163	Eh.m.Kunstgegenständen, Bildern, kunstgew. Erzeugnissen, Briefmarken, Münzen und Geschenkart.	72 033	0,4
164	Eh.m.Uhren, Edelmetallwaren und Schmuck	3 081	0,0
165	Eh.m.Spielwaren	12 183	0,1
166	Eh.m.Blumen, Pflanzen und Saatgut	8 520	0,0
167	Eh.m.zoologischem Bedarf (einschl. Futter) und lebenden Tieren	2 225	0,0
169	Eh.m.Foto- und optischen Erzeugnissen (ohne augenoptische Erzeugnisse)	1 920	0,0
172	Eh.m.Fahrrädern, Fahrradteilen und -zubehör	1 652	0,0
173	Eh.m.Sport- und Campingartikeln (ohne Campingmöbel)	1 113	0,0
174	Eh.m.Wasch-, Putz- und Reinigungsmitteln	4 175	0,0
175	Eh.m.Brennstoffen	1 413	0,0
176	Eh.m.Waren, anderweitig nicht genannt	154 589	0,8
177	Eh.m.Antiquitäten und Gebrauchtwaren	72	0,0
	Einzelhandel (ohne Reparatur von Gebrauchsgütern)	19 379 438	98,9
178	Reparatur von Gebrauchsgütern	19 892	0,1
	Reparatur von Gebrauchsgütern	19 892	0,1
179	Sonstige Dienstleistungen	31 461	0,2
180	Herstellung,Verarbeitung, andere industr.Tätigk.od.Umsatz aus Land-,Forstwirtschaft u.Fischerei	46 341	0,2
	Sonstige Tätigkeiten	77 801	0,4
	Zusammen	19 594 574	100,0

### 5245 EH.m.elektrischen Haushaltsgeräten, Geräten der Unterhaltungselektronik und Musikinstrumenten

056	V.v.Möbeln, Einrichtungs- und Haushaltsgegenständen, Eisen- und Metallwaren	328	0,0
059	V.v.Waren, anderweitig nicht genannt	3 570	0,0
	Handelsvermittlung (ohne Vermittlung von KFZ, und Kraftstoffen an Tankstellen)	3 898	0,0
075	Gh.m.elektrischen Haushaltsgeräten	91 773	0,7
076	Gh.m.Geräten der Unterhaltungselektronik und Zubehör	53 120	0,4
077	Gh.m.elektrotechnischem Zubehör und Elektroinstallationszubehör	39 906	0,3
078	Gh.m.Haushaltswaren aus Metall, keramischen Erzeugnissen, Glaswaren, Tapeten und Reinigungsmitteln	938	0,0
084	Gh.m.Spielwaren und Musikinstrumenten	4 113	0,0
089	Gh.m.feinmechanischen, Foto- und optischen Erzeugnissen	9 110	0,1
098	Gh.m.Baustoffen und Bauelementen aus mineralischen Stoffen	1 416	0,0
100	Gh.m.Anstrichmitteln	603	0,0
108	Gh.m.Werkzeugmaschinen	408	0,0
109	Gh.m.Bergwerks-, Bau- und Baustoffmaschinen	27 048	0,2
111	Gh.m.Datenverarbeitungsgeräten, peripheren Einheiten und Software	30 957	0,3
114	Gh.m.elektronischen Bauelementen	6 006	0,0
116	Gh.m.sonstigen Maschinen (ohne landwirtschaftliche Maschinen)	10 413	0,1
117	Gh.m.sonstigen Ausrüstungen und Zubehör für Maschinen sowie technischem Bedarf	2 824	0,0
	Großhandel (ohne KFZ-Handel, aber einschl. Großhandel mit Kraftstoffen nicht an Tankstellen)	278 633	2,3
124	Eh.m.Süßwaren (einschließlich Speiseeis)	4	0,0
125	Eh.m.Wasser und nichtalkoholischen Getränken	150	0,0
131	Eh.m.Kaffee, Tee, Kakao	885	0,0
134	Eh.m.sonstigen Nahrungsmitteln	206	0,0
136	Eh.m.medizinischen und orthopädischen Artikeln	51	0,0
137	Eh.m.kosmetischen Erzeugnissen und Körperpflegemitteln	402	0,0
139	Eh.m.Textilien (z.B.Bettwäsche, Decken, Kissen, Matratzen, Tischwäsche, Handtücher, Meterware)	785	0,0
140	Eh.m.Herrenbekleidung und Bekleidungszubehör	494	0,0
141	Eh.m.Damenbekleidung und Bekleidungszubehör	494	0,0
142	Eh.m.Kinder- und Säuglingsbekleidung und Bekleidungszubehör	607	0,0
145	Eh.m.Leder- und Täschnerwaren	201	0,0
146	Eh.m.Wohnmöbeln	26 786	0,2
147	Eh.m.Beleuchtungsartikeln	23 816	0,2
148	Eh.m.nichtelektrischen Haushaltsgegenständen	9 192	0,1
149	Eh.m.keramischen Erzeugnissen und Glaswaren	2 745	0,0
150	Eh.m.Holz-, Kork-, Flecht- und Korbwaren	87	0,0
151	Eh.m.Heimtextilien (z.B. Vorhänge, Gardinen; jedoch ohne Teppiche)	21	0,0
152	Eh.m.elektrischen Haushaltsgeräten und elektrotechnischen Erzeugnissen, ang	4 055 364	32,9
153	Eh.m.Geräten der Unterhaltungselektronik und Zubehör (einschließlich Bild- und Tonträger)	6 211 288	50,4
154	Eh.m.Musikinstrumenten und Musikalien	679 516	5,5
155	Eh.m.Eisen-, Metall- und Kunststoffwaren, ang	16 719	0,1
156	Eh.m.Anstrichmitteln	1 005	0,0
157	Eh.m.Bau- und Heimwerkerbedarf	4 547	0,0

1) Klassifikation der Wirtschaftszweige, Ausgabe 2003.

## 2.2 Umsatz nach Wirtschaftszweigen und Tätigkeiten 2005

Waren- Code	Nummer der Klassifikation <sup>1)</sup> und Wirtschaftszweig ----- Tätigkeit	Umsatz	
		1 000 Euro	Prozent
158	Eh.m.Schreib- und Papierwaren, Schul- und Büroartikel	3 272	0,0
159	Eh.m.Büchern und Fachzeitschriften	8 545	0,1
160	Eh.m.Unterhaltungszeitschriften und Zeitungen	1 300	0,0
161	Eh.m.Tapeten	612	0,0
163	Eh.m.Kunstgegenständen, Bildern, kunstgew. Erzeugnissen, Briefmarken, Münzen und Geschenkart.	5 243	0,0
164	Eh.m.Uhren, Edelmetallwaren und Schmuck	3 618	0,0
165	Eh.m.Spielwaren	4 098	0,0
166	Eh.m.Blumen, Pflanzen und Saatgut	91	0,0
167	Eh.m.zoologischem Bedarf (einschl. Futter) und lebenden Tieren	179	0,0
169	Eh.m.Foto- und optischen Erzeugnissen (ohne augenoptische Erzeugnisse)	50 984	0,4
170	Eh.m.Computern, Computerteilen, peripheren Einheiten und Software	272 346	2,2
171	Eh.m.Telekommunikations-Endgeräten und Mobiltelefonen	257 614	2,1
172	Eh.m.Fahrrädern, Fahrradteilen und -zubehör	758	0,0
173	Eh.m.Sport- und Campingartikeln (ohne Campingmöbel)	682	0,0
174	Eh.m.Wasch-, Putz- und Reinigungsmitteln	431	0,0
176	Eh.m.Waren, anderweitig nicht genannt	41 235	0,3
177	Eh.m.Antiquitäten und Gebrauchtwaren	18 297	0,1
	Einzelhandel (ohne Reparatur von Gebrauchsgütern)	11 704 669	95,0
178	Reparatur von Gebrauchsgütern	232 924	1,9
	Reparatur von Gebrauchsgütern	232 924	1,9
179	Sonstige Dienstleistungen	82 986	0,7
180	Herstellung,Verarbeitung, andere industr.Tätigk.od.Umsatz aus Land-,Forstwirtschaft u.Fischerei	14 433	0,1
	Sonstige Tätigkeiten	97 419	0,8
	Zusammen	12 317 543	100,0
<b>5246 EH.m.Metallwaren, Anstrichmitteln, Bau- und Heimwerkerbedarf</b>			
046	Instandhaltung und Reparatur von Kraftwagen, Autowaschanlagen	1 380	0,0
048	Handel mit anderen Kraftwagenteilen und anderem Kraftwagenzubehör	21 400	0,1
050	Instandhaltung und Reparatur von Kraftfahrzeugen	338	0,0
051	Handel mit Kraftstoffen an Tankstellen	31 125	0,2
	Kraftfahrzeughandel; Instandhaltung und Reparatur von KFZ; Handel mit Kraftstoffen an Tankstellen	54 243	0,3
054	V.v.Holz, Baustoffen und Anstrichmitteln	474	0,0
055	V.v. Maschinen, technischem Bedarf, Wasser- und Luftfahrzeugen	16	0,0
059	V.v.Waren, anderweitig nicht genannt	29 256	0,2
	Handelsvermittlung (ohne Vermittlung von KFZ, und Kraftstoffen an Tankstellen)	29 746	0,2
060	Gh.m.Getreide, Saaten, Futtermitteln und Hopfen	748	0,0
061	Gh.m.Blumen und Pflanzen	200	0,0
068	Gh.m.Getränken	981	0,0
073	Gh.m.Textilien (Heimtextilien)	809	0,0
074	Gh.m.Bekleidung und Schuhen	3 409	0,0
075	Gh.m.elektrischen Haushaltsgeräten	2 731	0,0
076	Gh.m.Geräten der Unterhaltungselektronik und Zubehör	1 477	0,0
077	Gh.m.elektrotechnischem Zubehör und Elektroinstallationszubehör	200	0,0
078	Gh.m.Haushaltswaren aus Metall, keramischen Erzeugnissen, Glaswaren, Tapeten und Reinigungsmitteln	2 638	0,0
083	Gh.m.nicht elektrischen Haushaltsgeräten	484	0,0
085	Gh.m.Fahrrädern, Fahrradteilen und -zubehör, Sport- und Campingartikel (ohne Campingmöbel)	200	0,0
088	Gh.m.Möbeln, Einrichtungsgegenständen, Antiquitäten und Bodenbelägen	725	0,0
091	Gh.m.festen Brennstoffen	212	0,0
092	Gh.m.Mineralölprodukten	3 498	0,0
094	Gh.m.Eisen, Stahl, Eisen- und Stahlhalbzeug	29 729	0,2
095	Gh.m.NE-Metallen und NE-Metallhalbzeug	13 158	0,1
096	Gh.m.Roh- und Schnittholz	15 075	0,1
097	Gh.m.sonstigen Holzhalbwaren sowie Bauelementen aus Holz	58 930	0,4
098	Gh.m.Baustoffen und Bauelementen aus mineralischen Stoffen	211 974	1,3
099	Gh.m.Flachglas	3 515	0,0
100	Gh.m.Anstrichmitteln	2 531	0,0
101	Gh.m.Sanitärkeramik	7 277	0,0
102	Gh.m.Werkzeugen und Kleisenwaren	17 918	0,1
103	Gh.m.Installationsbedarf für Gas, Wasser und Heizung	36 911	0,2
104	Gh.m.Metall- und Kunststoffwaren für Bauzwecke	30 691	0,2
105	Gh.m.chemischen Erzeugnissen	19 684	0,1
106	Gh.m.sonstigen Halbwaren	26 097	0,2
107	Gh.m.Altmaterial und Reststoffen	28 594	0,2
108	Gh.m.Werkzeugmaschinen	2 642	0,0
109	Gh.m.Bergwerks-, Bau- und Baustoffmaschinen	481	0,0
115	Gh.m.Flurförderzeugen und Fahrzeugen, ang	32	0,0
116	Gh.m.sonstigen Maschinen (ohne landwirtschaftliche Maschinen)	2 311	0,0
117	Gh.m.sonstigen Ausrüstungen und Zubehör für Maschinen sowie technischem Bedarf	32	0,0
	Großhandel (ohne KFZ-Handel, aber einschl. Großhandel mit Kraftstoffen nicht an Tankstellen)	525 891	3,3
119	Eh.m.Obst	82	0,0
120	Eh.m.Gemüse und Kartoffeln	460	0,0
121	Eh.m.Fleisch, Fleischwaren, Geflügel und Wild	254	0,0
123	Eh.m.Brot, Back- und Konditorwaren (einschließlich Pizza)	82	0,0
124	Eh.m.Süßwaren (einschließlich Speiseeis)	24 968	0,2

1) Klassifikation der Wirtschaftszweige, Ausgabe 2003.

## 2.2 Umsatz nach Wirtschaftszweigen und Tätigkeiten 2005

Waren- Code	Nummer der Klassifikation <sup>1)</sup> und Wirtschaftszweig ----- Tätigkeit	Umsatz	
		1 000 Euro	Prozent
125	Eh.m.Wasser und nichtalkoholischen Getränken	927	0,0
126	Eh.m.Spirituosen	495	0,0
127	Eh.m.Wein und Sekt	7 585	0,0
128	Eh.m.Bier	850	0,0
129	Eh.m.Tabakwaren	27 472	0,2
131	Eh.m.Kaffee, Tee, Kakao	60	0,0
134	Eh.m.sonstigen Nahrungsmitteln	1 579	0,0
139	Eh.m.Textilien (z.B.Bettwäsche, Decken, Kissen, Matratzen, Tischwäsche, Handtücher, Meterware)	60 715	0,4
140	Eh.m.Herrenbekleidung und Bekleidungszubehör	3 016	0,0
141	Eh.m.Damenbekleidung und Bekleidungszubehör	6 729	0,0
142	Eh.m.Kinder- und Säuglingsbekleidung und Bekleidungszubehör	43	0,0
144	Eh.m.Schuhen	2 144	0,0
145	Eh.m.Leder- und Taschnenwaren	1 680	0,0
146	Eh.m.Wohnmöbeln	284 311	1,8
147	Eh.m.Beleuchtungsartikeln	199 234	1,2
148	Eh.m.nichtelektrischen Haushaltsgegenständen	97 994	0,6
149	Eh.m.keramischen Erzeugnissen und Glaswaren	38 048	0,2
150	Eh.m.Holz-, Kork-, Flecht- und Korbwaren	23 781	0,1
151	Eh.m.Heimtextilien (z.B. Vorhänge, Gardinen; jedoch ohne Teppiche)	27 555	0,2
152	Eh.m.elektrischen Haushaltsgeräten und elektrotechnischen Erzeugnissen, ang	53 364	0,3
153	Eh.m.Geräten der Unterhaltungselektronik und Zubehör (einschließlich Bild- und Tonträger)	78 993	0,5
155	Eh.m.Eisen-, Metall- und Kunststoffwaren, ang	1 747 351	10,9
156	Eh.m.Anstrichmitteln	1 120 316	7,0
157	Eh.m.Bau- und Heimwerkerbedarf	10 325 889	64,2
158	Eh.m.Schreib- und Papierwaren, Schul- und Büroartikel	7 922	0,0
159	Eh.m.Büchern und Fachzeitschriften	1 669	0,0
160	Eh.m.Unterhaltungszeitschriften und Zeitungen	266	0,0
161	Eh.m.Tapeten	186 570	1,2
162	Eh.m.Bodenbelägen und Teppichen	356 007	2,2
163	Eh.m.Kunstgegenständen, Bildern, kunstgew. Erzeugnissen, Briefmarken, Münzen und Geschenkart.	2 955	0,0
164	Eh.m.Uhren, Edelmetallwaren und Schmuck	39	0,0
165	Eh.m.Spielwaren	1 435	0,0
166	Eh.m.Blumen, Pflanzen und Saatgut	386 885	2,4
167	Eh.m.zoologischem Bedarf (einschl. Futter) und lebenden Tieren	75 855	0,5
168	Eh.m.augenoptischen Erzeugnissen	613	0,0
171	Eh.m.Telekommunikations-Endgeräten und Mobiltelefonen	48	0,0
172	Eh.m.Fahrrädern, Fahrradteilen und -zubehör	8 134	0,1
173	Eh.m.Sport- und Campingartikeln (ohne Campingmöbel)	16 376	0,1
174	Eh.m.Wasch-, Putz- und Reinigungsmitteln	4 175	0,0
175	Eh.m.Brennstoffen	17 938	0,1
176	Eh.m.Waren, anderweitig nicht genannt	194 525	1,2
177	Eh.m.Antiquitäten und Gebrauchtwaren	1 034	0,0
	Einzelhandel (ohne Reparatur von Gebrauchsgütern)	15 398 423	95,8
178	Reparatur von Gebrauchsgütern	14 073	0,1
	Reparatur von Gebrauchsgütern	14 073	0,1
179	Sonstige Dienstleistungen	24 367	0,2
180	Herstellung,Verarbeitung, andere industr.Tätigk.od.Umsatz aus Land-,Forstwirtschaft u.Fischerei	26 435	0,2
	Sonstige Tätigkeiten	50 802	0,3
	Zusammen	16 073 179	100,0
<b>5247 EH.m.Büchern, Zeitschriften, Zeitungen, Schreibwaren und Bürobedarf</b>			
058	V.v.Nahrungsmitteln, Getränken und Tabakwaren	579	0,0
059	V.v.Waren, anderweitig nicht genannt	4 711	0,1
	Handelsvermittlung (ohne Vermittlung von KFZ, und Kraftstoffen an Tankstellen)	5 289	0,1
076	Gh.m.Geräten der Unterhaltungselektronik und Zubehör	122	0,0
077	Gh.m.elektrotechnischem Zubehör und Elektroinstallationszubehör	34	0,0
090	Gh.m.Karton, Papier, Pappe, Schreibwaren, Bürobedarf, Büchern, Zeitschriften und Zeitungen	33 568	0,6
111	Gh.m.Datenverarbeitungsgeräten, peripheren Einheiten und Software	59	0,0
112	Gh.m.sonstigen Büromaschinen	8 604	0,1
113	Gh.m.Büromöbeln	14 863	0,3
	Großhandel (ohne KFZ-Handel, aber einschl. Großhandel mit Kraftstoffen nicht an Tankstellen)	57 250	1,0
119	Eh.m.Obst	551	0,0
120	Eh.m.Gemüse und Kartoffeln	551	0,0
123	Eh.m.Brot, Back- und Konditorwaren (einschließlich Pizza)	961	0,0
124	Eh.m.Süßwaren (einschließlich Speiseeis)	13 962	0,2
125	Eh.m.Wasser und nichtalkoholischen Getränken	11 067	0,2
126	Eh.m.Spirituosen	1 920	0,0
127	Eh.m.Wein und Sekt	706	0,0
128	Eh.m.Bier	564	0,0
129	Eh.m.Tabakwaren	156 383	2,7
131	Eh.m.Kaffee, Tee, Kakao	1 848	0,0
133	Eh.m.Teigwaren	7 166	0,1
134	Eh.m.sonstigen Nahrungsmitteln	55	0,0
137	Eh.m.kosmetischen Erzeugnissen und Körperpflegemitteln	286	0,0

1) Klassifikation der Wirtschaftszweige, Ausgabe 2003.

## 2.2 Umsatz nach Wirtschaftszweigen und Tätigkeiten 2005

Waren-Code	Nummer der Klassifikation <sup>1)</sup> und Wirtschaftszweig ----- Tätigkeit	Umsatz	
		1 000 Euro	Prozent
138	Eh.m.Drogerieartikeln	1 211	0,0
139	Eh.m.Textilien (z.B.Bettwäsche, Decken, Kissen, Matratzen, Tischwäsche, Handtücher, Meterware)	1 468	0,0
140	Eh.m.Herrenbekleidung und Bekleidungszubehör	711	0,0
141	Eh.m.Damenbekleidung und Bekleidungszubehör	1 627	0,0
142	Eh.m.Kinder- und Säuglingsbekleidung und Bekleidungszubehör	183	0,0
144	Eh.m.Schuhen	94	0,0
145	Eh.m.Leder- und Täschnerwaren	4 360	0,1
146	Eh.m.Wohnmöbeln	1 660	0,0
147	Eh.m.Beleuchtungsartikeln	333	0,0
148	Eh.m.nichtelektrischen Haushaltsgegenständen	522	0,0
149	Eh.m.keramischen Erzeugnissen und Glaswaren	7 101	0,1
150	Eh.m.Holz-, Kork-, Flecht- und Korbwaren	227	0,0
151	Eh.m.Heimtextilien (z.B. Vorhänge, Gardinen; jedoch ohne Teppiche)	134	0,0
152	Eh.m_elektrischen Haushaltsgeräten und elektrotechnischen Erzeugnissen, ang	942	0,0
153	Eh.m.Geräten der Unterhaltungselektronik und Zubehör (einschließlich Bild- und Tonträger)	33 884	0,6
154	Eh.m.Musikinstrumenten und Musikalien	4 853	0,1
155	Eh.m.Eisen-, Metall- und Kunststoffwaren, ang	13	0,0
157	Eh.m.Bau- und Heimwerkerbedarf	257	0,0
158	Eh.m.Schreib- und Papierwaren, Schul- und Büroartikel	1 401 860	24,1
159	Eh.m.Büchern und Fachzeitschriften	3 460 514	59,4
160	Eh.m.Unterhaltungszeitschriften und Zeitungen	451 552	7,8
162	Eh.m.Bodenbelägen und Teppichen	176	0,0
163	Eh.m.Kunstgegenständen, Bildern, kunstgew. Erzeugnissen, Briefmarken, Münzen und Geschenkart.	23 510	0,4
164	Eh.m.Uhren, Edelmetallwaren und Schmuck	539	0,0
165	Eh.m.Spielwaren	33 200	0,6
166	Eh.m.Blumen, Pflanzen und Saatgut	482	0,0
167	Eh.m.zoologischem Bedarf (einschl. Futter) und lebenden Tieren	48	0,0
169	Eh.m.Foto- und optischen Erzeugnissen (ohne augenoptische Erzeugnisse)	3 157	0,1
170	Eh.m.Computern, Computerteilen, peripheren Einheiten und Software	45 912	0,8
171	Eh.m.Telekommunikations-Endgeräten und Mobiltelefonen	4 220	0,1
173	Eh.m.Sport- und Campingartikeln (ohne Campingmöbel)	322	0,0
174	Eh.m.Wasch-, Putz- und Reinigungsmitteln	114	0,0
175	Eh.m.Brennstoffen	14	0,0
176	Eh.m.Waren, anderweitig nicht genannt	54 480	0,9
177	Eh.m.Antiquitäten und Gebrauchsgüter	795	0,0
	Einzelhandel (ohne Reparatur von Gebrauchsgütern)	5 736 495	98,5
178	Reparatur von Gebrauchsgütern	3 813	0,1
	Reparatur von Gebrauchsgütern	3 813	0,1
179	Sonstige Dienstleistungen	14 713	0,3
180	Herstellung,Verarbeitung, andere industr.Tätigk.od.Umsatz aus Land-,Forstwirtschaft u.Fischerei	3 682	0,1
	Sonstige Tätigkeiten	18 395	0,3
	Zusammen	5 821 241	100,0
<b>5248 EH.m.Tapeten, Bodenbelägen, Kunstgegenständen, Briefmarken, Münzen, Geschenkartikeln, Uhren, Schmuck und Spielwaren</b>			
059	V.v.Waren, anderweitig nicht genannt	4 959	0,1
	Handelsvermittlung (ohne Vermittlung von KFZ, und Kraftstoffen an Tankstellen)	4 959	0,1
060	Gh.m.Getreide, Saaten, Futtermitteln und Hopfen	72	0,0
073	Gh.m.Textilien (Heimtextilien)	92	0,0
074	Gh.m.Bekleidung und Schuhen	441	0,0
078	Gh.m.Haushaltswaren aus Metall, keramischen Erzeugnissen, Glaswaren, Tapeten und Reinigungsmitteln	1 273	0,0
084	Gh.m.Spielwaren und Musikinstrumenten	68 724	1,0
086	Gh.m.Uhren, Edelmetallwaren und Schmuck	99 907	1,5
087	Gh.m.Leder- und Täschnerwaren, Geschenk- und Werbeartikeln	13 456	0,2
088	Gh.m.Möbeln, Einrichtungsgegenständen, Antiquitäten und Bodenbelägen	8 812	0,1
090	Gh.m.Karton, Papier, Pappe, Schreibwaren, Bürobedarf, Büchern, Zeitschriften und Zeitungen	3 081	0,0
097	Gh.m.sonstigen Holzhalbwaren sowie Bauelementen aus Holz	19 535	0,3
100	Gh.m.Anstrichmitteln	101	0,0
	Großhandel (ohne KFZ-Handel, aber einschl. Großhandel mit Kraftstoffen nicht an Tankstellen)	215 496	3,2
124	Eh.m.Süßwaren (einschließlich Speiseeis)	9 709	0,1
125	Eh.m.Wasser und nichtalkoholischen Getränken	88	0,0
127	Eh.m.Wein und Sekt	252	0,0
129	Eh.m.Tabakwaren	3 272	0,0
131	Eh.m.Kaffee, Tee, Kakao	1 053	0,0
134	Eh.m.sonstigen Nahrungsmitteln	97	0,0
137	Eh.m.kosmetischen Erzeugnissen und Körperpflegemitteln	5 262	0,1
138	Eh.m.Drogerieartikeln	1 643	0,0
139	Eh.m.Textilien (z.B.Bettwäsche, Decken, Kissen, Matratzen, Tischwäsche, Handtücher, Meterware)	33 298	0,5
140	Eh.m.Herrenbekleidung und Bekleidungszubehör	20	0,0
141	Eh.m.Damenbekleidung und Bekleidungszubehör	7 148	0,1
142	Eh.m.Kinder- und Säuglingsbekleidung und Bekleidungszubehör	32 864	0,5
144	Eh.m.Schuhen	421	0,0

1) Klassifikation der Wirtschaftszweige, Ausgabe 2003.

## 2.2 Umsatz nach Wirtschaftszweigen und Tätigkeiten 2005

Waren- Code	Nummer der Klassifikation <sup>1)</sup> und Wirtschaftszweig ----- Tätigkeit	Umsatz	
		1 000 Euro	Prozent
145	Eh.m.Leder- und Täschnerwaren	8 237	0,1
146	Eh.m.Wohnmöbeln	26 958	0,4
147	Eh.m.Beleuchtungsartikeln	2 468	0,0
148	Eh.m.nichtelektrischen Haushaltsgegenständen	11 859	0,2
149	Eh.m.keramischen Erzeugnissen und Glaswaren	27 567	0,4
150	Eh.m.Holz-, Kork-, Flecht- und Korbwaren	7 304	0,1
151	Eh.m.Heimtextilien (z.B. Vorhänge, Gardinen; jedoch ohne Teppiche)	90 183	1,3
152	Eh.m_elektrischen Haushaltsgeräten und elektrotechnischen Erzeugnissen, ang	7 980	0,1
153	Eh.m.Geräten der Unterhaltungselektronik und Zubehör (einschließlich Bild- und Tonträger)	29 241	0,4
154	Eh.m.Musikinstrumenten und Musikalien	1 251	0,0
155	Eh.m.Eisen-, Metall- und Kunststoffwaren, ang	1 096	0,0
156	Eh.m.Anstrichmitteln	42 195	0,6
157	Eh.m.Bau- und Heimwerkerbedarf	31 843	0,5
158	Eh.m.Schreib- und Papierwaren, Schul- und Büroartikel	22 597	0,3
159	Eh.m.Büchern und Fachzeitschriften	22 185	0,3
160	Eh.m.Unterhaltungszeitschriften und Zeitungen	1 184	0,0
161	Eh.m.Tapeten	184 595	2,7
162	Eh.m.Bodenbelägen und Teppichen	676 878	10,1
163	Eh.m.Kunstgegenständen, Bildern, kunstgew. Erzeugnissen, Briefmarken, Münzen und Geschenkart.	1 299 751	19,3
164	Eh.m.Uhren, Edelmetallwaren und Schmuck	2 318 398	34,5
165	Eh.m.Spielwaren	1 339 705	19,9
166	Eh.m.Blumen, Pflanzen und Saatgut	140	0,0
168	Eh.m.augenoptischen Erzeugnissen	18 251	0,3
169	Eh.m.Foto- und optischen Erzeugnissen (ohne augenoptische Erzeugnisse)	999	0,0
170	Eh.m.Computern, Computerteilen, peripheren Einheiten und Software	5 562	0,1
171	Eh.m.Telekommunikations-Endgeräten und Mobiltelefonen	132	0,0
172	Eh.m.Fahrrädern, Fahrradteilen und -zubehör	10 916	0,2
173	Eh.m.Sport- und Campingartikeln (ohne Campingmöbel)	9 588	0,1
174	Eh.m.Wasch-, Putz- und Reinigungsmitteln	211	0,0
176	Eh.m.Waren, anderweitig nicht genannt	99 939	1,5
177	Eh.m.Antiquitäten und Gebrauchtwaren	12 126	0,2
	Einzelhandel (ohne Reparatur von Gebrauchsgütern)	6 406 465	95,2
178	Reparatur von Gebrauchsgütern	65 448	1,0
	Reparatur von Gebrauchsgütern	65 448	1,0
179	Sonstige Dienstleistungen	29 092	0,4
180	Herstellung,Verarbeitung, andere industr.Tätigk.od.Umsatz aus Land-,Forstwirtschaft u.Fischerei	5 121	0,1
	Sonstige Tätigkeiten	34 213	0,5
	Zusammen	6 726 581	100,0
<b>5249 Facheinzelhandel, ang (in Verkaufsräumen)</b>			
045	Handel mit Kraftwagen	18 066	0,1
046	Instandhaltung und Reparatur von Kraftwagen, Autowaschanlagen	18 053	0,1
047	Handel mit Reifen	11 846	0,1
048	Handel mit anderen Kraftwagenteilen und anderem Kraftwagenzubehör	23 799	0,1
049	Handel mit Krafträdern, deren Teilen und Zubehör	19 136	0,1
050	Instandhaltung und Reparatur von Krafträdern	4 830	0,0
051	Handel mit Kraftstoffen an Tankstellen	12 477	0,1
	Kraftfahrzeughandel; Instandhaltung und Reparatur von KFZ; Handel mit Kraftstoffen an Tankstellen	108 207	0,5
055	V.v. Maschinen, technischem Bedarf, Wasser- und Luftfahrzeugen	20	0,0
058	V.v.Nahrungsmitteln, Getränken und Tabakwaren	154	0,0
059	V.v.Waren, anderweitig nicht genannt	3 197	0,0
	Handelsvermittlung (ohne Vermittlung von KFZ, und Kraftstoffen an Tankstellen)	3 371	0,0
060	Gh.m.Getreide, Saaten, Futtermitteln und Hopfen	9 912	0,1
061	Gh.m.Blumen und Pflanzen	102 509	0,5
072	Gh.m.anderen Nahrungsmitteln	367	0,0
074	Gh.m.Bekleidung und Schuhen	23 863	0,1
075	Gh.m_elektrischen Haushaltsgeräten	209	0,0
076	Gh.m.Geräten der Unterhaltungselektronik und Zubehör	17 404	0,1
077	Gh.m_elektrotechnischem Zubehör und Elektroinstallationszubehör	3 824	0,0
085	Gh.m.Fahrrädern, Fahrradteilen und -zubehör, Sport- und Campingartikel (ohne Campingmöbel)	51 167	0,3
086	Gh.m.Uhren, Edelmetallwaren und Schmuck	71	0,0
087	Gh.m.Leder- und Täschnerwaren, Geschenk- und Werbeartikeln	1 639	0,0
088	Gh.m.Möbeln, Einrichtungsgegenständen, Antiquitäten und Bodenbelägen	4 972	0,0
089	Gh.m.feinmechanischen, Foto- und optischen Erzeugnissen	15 495	0,1
090	Gh.m.Karton, Papier, Pappe, Schreibwaren, Bürobedarf, Büchern, Zeitschriften und Zeitungen	203	0,0
091	Gh.m.festen Brennstoffen	41 589	0,2
092	Gh.m.Mineralölprodukten	75 428	0,4
094	Gh.m.Eisen, Stahl, Eisen- und Stahlhalbzeug	147	0,0
097	Gh.m.sonstigen Holzhalbwaren sowie Bauelementen aus Holz	147	0,0
101	Gh.m.Sanitärkeramik	7 931	0,0
104	Gh.m.Metall- und Kunststoffwaren für Bauzwecke	969	0,0
106	Gh.m.sonstigen Halbwaren	10 022	0,1
111	Gh.m.Datenverarbeitungsgeräten, peripheren Einheiten und Software	89 233	0,5
112	Gh.m.sonstigen Büromaschinen	16 814	0,1

1) Klassifikation der Wirtschaftszweige, Ausgabe 2003.



## 2.2 Umsatz nach Wirtschaftszweigen und Tätigkeiten 2005

Waren- Code	Nummer der Klassifikation <sup>1)</sup> und Wirtschaftszweig ----- Tätigkeit	Umsatz	
		1 000 Euro	Prozent
113	Gh.m.Büromöbeln	9 810	0,0
114	Gh.m.elektronischen Bauelementen	7 189	0,0
116	Gh.m.sonstigen Maschinen (ohne landwirtschaftliche Maschinen)	22 224	0,1
117	Gh.m.sonstigen Ausrüstungen und Zubehör für Maschinen sowie technischem Bedarf	3 919	0,0
	Großhandel (ohne KFZ-Handel, aber einschl. Großhandel mit Kraftstoffen nicht an Tankstellen)	517 059	2,6
119	Eh.m.Obst	9 329	0,0
120	Eh.m.Gemüse und Kartoffeln	5 144	0,0
121	Eh.m.Fleisch, Fleischwaren, Geflügel und Wild	387	0,0
124	Eh.m.Süßwaren (einschließlich Speiseeis)	1 770	0,0
125	Eh.m.Wasser und nichtalkoholischen Getränken	2 688	0,0
126	Eh.m.Spirituosen	378	0,0
127	Eh.m.Wein und Sekt	847	0,0
128	Eh.m.Bier	1 446	0,0
129	Eh.m.Tabakwaren	19 813	0,1
130	Eh.m.Milch, Milcherzeugnissen (z.B. Joghurt, Quark, Käse)	306	0,0
131	Eh.m.Kaffee, Tee, Kakao	259	0,0
132	Eh.m.Ölen und Fetten	958	0,0
133	Eh.m.Teigwaren	24	0,0
134	Eh.m.sonstigen Nahrungsmitteln	4 626	0,0
135	Eh.m.pharmazeutischen Erzeugnissen	667	0,0
136	Eh.m.medizinischen und orthopädischen Artikeln	30 962	0,2
137	Eh.m.kosmetischen Erzeugnissen und Körperpflegemitteln	1 819	0,0
138	Eh.m.Drogerieartikeln	2 220	0,0
139	Eh.m.Textilien (z.B.Bettwäsche, Decken, Kissen, Matratzen, Tischwäsche, Handtücher, Meterware)	1 719	0,0
140	Eh.m.Herrenbekleidung und Bekleidungszubehör	141 834	0,7
141	Eh.m.Damenbekleidung und Bekleidungszubehör	150 311	0,8
142	Eh.m.Kinder- und Säuglingsbekleidung und Bekleidungszubehör	51 807	0,3
143	Eh.m.Kürschnerwaren	150	0,0
144	Eh.m.Schuhen	128 634	0,7
145	Eh.m.Leder- und Täschnerwaren	4 357	0,0
146	Eh.m.Wohnmöbeln	16 651	0,1
148	Eh.m.nichtelektrischen Haushaltsgegenständen	2 583	0,0
149	Eh.m.keramischen Erzeugnissen und Glaswaren	67 556	0,3
150	Eh.m.Holz-, Kork-, Flecht- und Korbwaren	12 632	0,1
152	Eh.m.elektrischen Haushaltsgeräten und elektrotechnischen Erzeugnissen, ang	5 579	0,0
153	Eh.m.Geräten der Unterhaltungselektronik und Zubehör (einschließlich Bild- und Tonträger)	25 023	0,1
155	Eh.m.Eisen-, Metall- und Kunststoffwaren, ang	9 718	0,0
156	Eh.m.Anstrichmitteln	1 426	0,0
157	Eh.m.Bau- und Heimwerkerbedarf	15 288	0,1
158	Eh.m.Schreib- und Papierwaren, Schul- und Büroartikel	49 995	0,3
159	Eh.m.Büchern und Fachzeitschriften	9 262	0,0
160	Eh.m.Unterhaltungszeitschriften und Zeitungen	3 062	0,0
162	Eh.m.Bodenbelägen und Teppichen	77	0,0
163	Eh.m.Kunstgegenständen, Bildern, kunstgew. Erzeugnissen, Briefmarken, Münzen und Geschenkart.	13 578	0,1
164	Eh.m.Uhren, Edelmetallwaren und Schmuck	22 615	0,1
165	Eh.m.Spielwaren	9 888	0,0
166	Eh.m.Blumen, Pflanzen und Saatgut	3 635 890	18,4
167	Eh.m.zoologischem Bedarf (einschl. Futter) und lebenden Tieren	821 421	4,2
168	Eh.m.augenoptischen Erzeugnissen	3 124 299	15,8
169	Eh.m.Foto- und optischen Erzeugnissen (ohne augenoptische Erzeugnisse)	509 550	2,6
170	Eh.m.Computern, Computerteilen, peripheren Einheiten und Software	3 166 498	16,0
171	Eh.m.Telekommunikations-Endgeräten und Mobiltelefonen	765 024	3,9
172	Eh.m.Fahrrädern, Fahrradteilen und -zubehör	1 677 518	8,5
173	Eh.m.Sport- und Campingartikeln (ohne Campingmöbel)	1 669 510	8,4
174	Eh.m.Wasch-, Putz- und Reinigungsmitteln	293 341	1,5
175	Eh.m.Brennstoffen	1 058 862	5,4
176	Eh.m.Waren, anderweitig nicht genannt	1 325 299	6,7
177	Eh.m.Antiquitäten und Gebrauchsgüter	6 654	0,0
	Einzelhandel (ohne Reparatur von Gebrauchsgütern)	18 881 254	95,4
178	Reparatur von Gebrauchsgütern	114 538	0,6
	Reparatur von Gebrauchsgütern	114 538	0,6
179	Sonstige Dienstleistungen	134 253	0,7
180	Herstellung,Verarbeitung, andere industr.Tätigk.od.Umsatz aus Land-,Forstwirtschaft u.Fischerei	24 027	0,1
	Sonstige Tätigkeiten	158 280	0,8
	Zusammen	19 782 709	100,0
<b>524 Sonstiger Facheinzelhandel (in Verkaufsräumen)</b>			
045	Handel mit Kraftwagen	18 066	0,0
046	Instandhaltung und Reparatur von Kraftwagen, Autowaschanlagen	19 433	0,0
047	Handel mit Reifen	11 846	0,0
048	Handel mit anderen Kraftwagenteilen und anderem Kraftwagenzubehör	73 617	0,1
049	Handel mit Krafträdern, deren Teilen und Zubehör	19 136	0,0
050	Instandhaltung und Reparatur von Krafträdern	5 167	0,0
051	Handel mit Kraftstoffen an Tankstellen	50 348	0,0

1) Klassifikation der Wirtschaftszweige, Ausgabe 2003.

## 2.2 Umsatz nach Wirtschaftszweigen und Tätigkeiten 2005

Waren-Code	Nummer der Klassifikation <sup>1)</sup> und Wirtschaftszweig ----- Tätigkeit	Umsatz	
		1 000 Euro	Prozent
	Kraftfahrzeughandel; Instandhaltung und Reparatur von KFZ; Handel mit Kraftstoffen an Tankstellen	197 615	0,2
054	V.v.Holz, Baustoffen und Anstrichmitteln	474	0,0
055	V.v. Maschinen, technischem Bedarf, Wasser- und Luftfahrzeugen	36	0,0
056	V.v.Möbeln, Einrichtungs- und Haushaltsgegenständen, Eisen- und Metallwaren	4 774	0,0
057	V.v.Textilien, Bekleidung, Schuhen und Lederwaren	2 927	0,0
058	V.v.Nahrungsmitteln, Getränken und Tabakwaren	733	0,0
059	V.v.Waren, anderweitig nicht genannt	47 033	0,0
	Handelsvermittlung (ohne Vermittlung von KFZ, und Kraftstoffen an Tankstellen)	55 978	0,0
060	Gh.m.Getreide, Saaten, Futtermitteln und Hopfen	10 733	0,0
061	Gh.m.Blumen und Pflanzen	102 709	0,1
063	Gh.m.Häuten, Fellen und Leder	1 684	0,0
068	Gh.m.Getränken	981	0,0
071	Gh.m.Kaffee, Tee, Kakao und Gewürzen	7 093	0,0
072	Gh.m.anderen Nahrungsmitteln	367	0,0
073	Gh.m.Textilien (Heimtextilien)	76 905	0,1
074	Gh.m.Bekleidung und Schuhen	215 768	0,2
075	Gh.m.elektrischen Haushaltsgeräten	94 874	0,1
076	Gh.m.Geräten der Unterhaltungselektronik und Zubehör	72 122	0,1
077	Gh.m.elektrotechnischem Zubehör und Elektroinstallationszubehör	45 291	0,0
078	Gh.m.Haushaltswaren aus Metall, keramischen Erzeugnissen, Glaswaren, Tapeten und Reinigungsmitteln	68 620	0,1
079	Gh.m.kosmetischen Erzeugnissen und Körperpflegemitteln	69	0,0
081	Gh.m.medizinischen und orthopädischen Artikeln und Laborbedarf	11 245	0,0
083	Gh.m.nicht elektrischen Haushaltsgeräten	503	0,0
084	Gh.m.Spielwaren und Musikinstrumenten	72 837	0,1
085	Gh.m.Fahrrädern, Fahrradteilen und -zubehör, Sport- und Campingartikel (ohne Campingmöbel)	51 367	0,0
086	Gh.m.Uhren, Edelmetallwaren und Schmuck	100 391	0,1
087	Gh.m.Leder- und Täschnerwaren, Geschenk- und Werbeartikeln	28 782	0,0
088	Gh.m.Möbeln, Einrichtungsgegenständen, Antiquitäten und Bodenbelägen	37 761	0,0
089	Gh.m.feinmechanischen, Foto- und optischen Erzeugnissen	24 606	0,0
090	Gh.m.Karton, Papier, Pappe, Schreibwaren, Bürobedarf, Büchern, Zeitschriften und Zeitungen	36 852	0,0
091	Gh.m.festen Brennstoffen	41 801	0,0
092	Gh.m.Mineralölerzeugnissen	78 926	0,1
094	Gh.m.Eisen, Stahl, Eisen- und Stahlhalbzeug	29 876	0,0
095	Gh.m.NE-Metallen und NE-Metallhalbzeug	13 158	0,0
096	Gh.m.Roh- und Schnittholz	15 270	0,0
097	Gh.m.sonstigen Holzhalbwaren sowie Bauelementen aus Holz	78 748	0,1
098	Gh.m.Baustoffen und Bauelementen aus mineralischen Stoffen	213 390	0,2
099	Gh.m.Flachglas	3 515	0,0
100	Gh.m.Anstrichmitteln	3 235	0,0
101	Gh.m.Sanitärkeramik	15 208	0,0
102	Gh.m.Werkzeugen und Kleineisenwaren	17 918	0,0
103	Gh.m.Installationsbedarf für Gas, Wasser und Heizung	36 911	0,0
104	Gh.m.Metall- und Kunststoffwaren für Bauzwecke	31 661	0,0
105	Gh.m.chemischen Erzeugnissen	19 684	0,0
106	Gh.m.sonstigen Halbwaren	36 119	0,0
107	Gh.m.Altmaterial und Reststoffen	28 594	0,0
108	Gh.m.Werkzeugmaschinen	3 050	0,0
109	Gh.m.Bergwerks-, Bau- und Baustoffmaschinen	27 529	0,0
111	Gh.m.Datenverarbeitungsgeräten, peripheren Einheiten und Software	120 249	0,1
112	Gh.m.sonstigen Büromaschinen	25 418	0,0
113	Gh.m.Büromöbeln	24 692	0,0
114	Gh.m.elektronischen Bauelementen	13 195	0,0
115	Gh.m.Flurförderzeugen und Fahrzeugen, ang	32	0,0
116	Gh.m.sonstigen Maschinen (ohne landwirtschaftliche Maschinen)	36 934	0,0
117	Gh.m.sonstigen Ausrüstungen und Zubehör für Maschinen sowie technischem Bedarf	6 775	0,0
	Großhandel (ohne KFZ-Handel, aber einschl. Großhandel mit Kraftstoffen nicht an Tankstellen)	1 983 446	1,8
119	Eh.m.Obst	9 962	0,0
120	Eh.m.Gemüse und Kartoffeln	6 464	0,0
121	Eh.m.Fleisch, Fleischwaren, Geflügel und Wild	2 512	0,0
122	Eh.m.Fisch, Meeresfrüchten und Fischerzeugnissen	114	0,0
123	Eh.m.Brot, Back- und Konditorwaren (einschließlich Pizza)	1 513	0,0
124	Eh.m.Süßwaren (einschließlich Speiseeis)	56 769	0,1
125	Eh.m.Wasser und nichtalkoholischen Getränken	16 901	0,0
126	Eh.m.Spirituosen	2 948	0,0
127	Eh.m.Wein und Sekt	18 875	0,0
128	Eh.m.Bier	2 860	0,0
129	Eh.m.Tabakwaren	211 808	0,2
130	Eh.m.Milch, Milcherzeugnissen (z.B. Joghurt, Quark, Käse)	306	0,0
131	Eh.m.Kaffee, Tee, Kakao	4 325	0,0
132	Eh.m.Ölen und Fetten	994	0,0
133	Eh.m.Teigwaren	7 191	0,0
134	Eh.m.sonstigen Nahrungsmitteln	47 410	0,0
135	Eh.m.pharmazeutischen Erzeugnissen	667	0,0
136	Eh.m.medizinischen und orthopädischen Artikeln	38 277	0,0
137	Eh.m.kosmetischen Erzeugnissen und Körperpflegemitteln	44 902	0,0

1) Klassifikation der Wirtschaftszweige, Ausgabe 2003.

## 2.2 Umsatz nach Wirtschaftszweigen und Tätigkeiten 2005

Waren-Code	Nummer der Klassifikation <sup>1)</sup> und Wirtschaftszweig ----- Tätigkeit	Umsatz	
		1 000 Euro	Prozent
138	Eh.m.Drogerieartikeln	30 565	0,0
139	Eh.m.Textilien (z.B.Bettwäsche, Decken, Kissen, Matratzen, Tischwäsche, Handtücher, Meterware)	1 805 426	1,6
140	Eh.m.Herrenbekleidung und Bekleidungszubehör	6 626 225	5,9
141	Eh.m.Damenbekleidung und Bekleidungszubehör	13 518 361	12,1
142	Eh.m.Kinder- und Säuglingsbekleidung und Bekleidungszubehör	2 801 112	2,5
143	Eh.m.Kürschnerwaren	162 829	0,1
144	Eh.m.Schuhen	5 739 219	5,1
145	Eh.m.Leder- und Täschnernwaren	806 370	0,7
146	Eh.m.Wohnmöbeln	16 041 097	14,3
147	Eh.m.Beleuchtungsartikeln	618 552	0,6
148	Eh.m.nichtelektrischen Haushaltsgegenständen	703 598	0,6
149	Eh.m.keramischen Erzeugnissen und Glaswaren	639 201	0,6
150	Eh.m.Holz-, Kork-, Flecht- und Korbwaren	182 032	0,2
151	Eh.m.Heimtextilien (z.B. Vorhänge, Gardinen; jedoch ohne Teppiche)	863 074	0,8
152	Eh.m_elektrischen Haushaltsgeräten und elektrotechnischen Erzeugnissen, ang	4 509 848	4,0
153	Eh.m.Geräten der Unterhaltungselektronik und Zubehör (einschließlich Bild- und Tonträger)	6 392 805	5,7
154	Eh.m.Musikinstrumenten und Musikalien	685 858	0,6
155	Eh.m.Eisen-, Metall- und Kunststoffwaren, ang	1 819 914	1,6
156	Eh.m.Anstrichmitteln	1 184 189	1,1
157	Eh.m.Bau- und Heimwerkerbedarf	10 400 962	9,3
158	Eh.m.Schreib- und Papierwaren, Schul- und Büroartikel	1 515 188	1,4
159	Eh.m.Büchern und Fachzeitschriften	3 509 916	3,1
160	Eh.m.Unterhaltungszeitschriften und Zeitungen	459 653	0,4
161	Eh.m.Tapeten	391 714	0,3
162	Eh.m.Bodenbelägen und Teppichen	1 210 619	1,1
163	Eh.m.Kunstgegenständen, Bildern, kunstgew. Erzeugnissen, Briefmarken, Münzen und Geschenkart.	1 419 495	1,3
164	Eh.m.Uhren, Edelmetallwaren und Schmuck	2 416 609	2,2
165	Eh.m.Spielwaren	1 625 668	1,5
166	Eh.m.Blumen, Pflanzen und Saatgut	4 032 275	3,6
167	Eh.m.zoologischem Bedarf (einschl. Futter) und lebenden Tieren	899 727	0,8
168	Eh.m.augenoptischen Erzeugnissen	3 143 162	2,8
169	Eh.m.Foto- und optischen Erzeugnissen (ohne augenoptische Erzeugnisse)	567 415	0,5
170	Eh.m.Computern, Computerteilen, peripheren Einheiten und Software	3 490 346	3,1
171	Eh.m.Telekommunikations-Endgeräten und Mobiltelefonen	1 027 163	0,9
172	Eh.m.Fahrrädern, Fahrradteilen und -zubehör	1 701 901	1,5
173	Eh.m.Sport- und Campingartikeln (ohne Campingmöbel)	1 825 112	1,6
174	Eh.m.Wasch-, Putz- und Reinigungsmitteln	306 665	0,3
175	Eh.m.Brennstoffen	1 078 226	1,0
176	Eh.m.Waren, anderweitig nicht genannt	2 107 680	1,9
177	Eh.m.Antiquitäten und Gebrauchtwaren	40 156	0,0
	Einzelhandel (ohne Reparatur von Gebrauchsgütern)	108 774 724	97,2
178	Reparatur von Gebrauchsgütern	463 723	0,4
	Reparatur von Gebrauchsgütern	463 723	0,4
179	Sonstige Dienstleistungen	357 278	0,3
180	Herstellung,Verarbeitung, andere industr.Tätigk.od.Umsatz aus Land-,Forstwirtschaft u.Fischerei	127 865	0,1
	Sonstige Tätigkeiten	485 144	0,4
	Zusammen	111 960 630	100,0

### 525 EH.m.Antiquitäten und Gebrauchtwaren (in Verkaufsräumen)

045	Handel mit Kraftwagen	16 866	2,3
	Kraftfahrzeughandel; Instandhaltung und Reparatur von KFZ; Handel mit Kraftstoffen an Tankstellen	16 866	2,3
055	V.v. Maschinen, technischem Bedarf, Wasser- und Luftfahrzeugen	1 916	0,3
	Handelsvermittlung (ohne Vermittlung von KFZ, und Kraftstoffen an Tankstellen)	1 916	0,3
083	Gh.m.nicht elektrischen Haushaltsgeräten	627	0,1
088	Gh.m.Möbeln, Einrichtungsgegenständen, Antiquitäten und Bodenbelägen	1 377	0,2
094	Gh.m.Eisen, Stahl, Eisen- und Stahlhalbzeug	2 446	0,3
097	Gh.m.sonstigen Holzhalbwaren sowie Bauelementen aus Holz	2 810	0,4
104	Gh.m.Metall- und Kunststoffwaren für Bauzwecke	8 343	1,2
112	Gh.m.sonstigen Büromaschinen	5 740	0,8
	Großhandel (ohne KFZ-Handel, aber einschl. Großhandel mit Kraftstoffen nicht an Tankstellen)	21 344	3,0
127	Eh.m.Wein und Sekt	40	0,0
139	Eh.m.Textilien (z.B.Bettwäsche, Decken, Kissen, Matratzen, Tischwäsche, Handtücher, Meterware)	1 694	0,2
141	Eh.m.Damenbekleidung und Bekleidungszubehör	1 272	0,2
144	Eh.m.Schuhen	556	0,1
145	Eh.m.Leder- und Täschnernwaren	564	0,1
146	Eh.m.Wohnmöbeln	3 442	0,5
147	Eh.m.Beleuchtungsartikeln	128	0,0
152	Eh.m_elektrischen Haushaltsgeräten und elektrotechnischen Erzeugnissen, ang	274	0,0
153	Eh.m.Geräten der Unterhaltungselektronik und Zubehör (einschließlich Bild- und Tonträger)	158	0,0
158	Eh.m.Schreib- und Papierwaren, Schul- und Büroartikel	778	0,1
159	Eh.m.Büchern und Fachzeitschriften	92	0,0
163	Eh.m.Kunstgegenständen, Bildern, kunstgew. Erzeugnissen, Briefmarken, Münzen und Geschenkart.	11 615	1,6
164	Eh.m.Uhren, Edelmetallwaren und Schmuck	8 802	1,2
165	Eh.m.Spielwaren	1 372	0,2

1) Klassifikation der Wirtschaftszweige, Ausgabe 2003.

## 2.2 Umsatz nach Wirtschaftszweigen und Tätigkeiten 2005

Waren-Code	Nummer der Klassifikation <sup>1)</sup> und Wirtschaftszweig ----- Tätigkeit	Umsatz	
		1 000 Euro	Prozent
176	Eh.m.Waren, anderweitig nicht genannt	11 623	1,6
177	Eh.m.Antiquitäten und Gebrauchtwaren	629 585	87,1
	Einzelhandel (ohne Reparatur von Gebrauchsgütern)	671 995	92,9
178	Reparatur von Gebrauchsgütern	858	0,1
	Reparatur von Gebrauchsgütern	858	0,1
179	Sonstige Dienstleistungen	4 308	0,6
180	Herstellung,Verarbeitung, andere industr.Tätigk.od.Umsatz aus Land-,Forstwirtschaft u.Fischerei	5 692	0,8
	Sonstige Tätigkeiten	10 000	1,4
	Zusammen	722 978	100,0
<b>5261 Versandhandel</b>			
052	V.v.landwirtschaftlichen Grundstoffen, lebenden Tieren, textilen Rohstoffen und Halbwaren	52	0,0
057	V.v.Textilien, Bekleidung, Schuhen und Lederwaren	1 014	0,0
059	V.v.Waren, anderweitig nicht genannt	9 933	0,1
	Handelsvermittlung (ohne Vermittlung von KFZ, und Kraftstoffen an Tankstellen)	10 999	0,1
063	Gh.m.Häuten, Fellen und Leder	404	0,0
065	Gh.m.Obst, Gemüse und Kartoffeln	66	0,0
067	Gh.m.Milch, Milcherzeugnissen, Eiern, Speiseölen und Nahrungsfetten	11	0,0
068	Gh.m.Getränken	92	0,0
072	Gh.m.anderen Nahrungsmitteln	7 553	0,0
073	Gh.m.Textilien (Heimtextilien)	7 511	0,0
074	Gh.m.Bekleidung und Schuhen	104 301	0,6
075	Gh.m_elektrischen Haushaltsgeräten	266	0,0
076	Gh.m.Geräten der Unterhaltungselektronik und Zubehör	3 926	0,0
078	Gh.m.Haushaltswaren aus Metall, keramischen Erzeugnissen, Glaswaren, Tapeten und Reinigungsmitteln	218	0,0
079	Gh.m.kosmetischen Erzeugnissen und Körperpflegemitteln	24 617	0,1
080	Gh.m.pharmazeutischen Erzeugnissen	7 191	0,0
084	Gh.m.Spielwaren und Musikinstrumenten	509	0,0
085	Gh.m.Fahrrädern, Fahrradteilen und -zubehör, Sport- und Campingartikel (ohne Campingmöbel)	1 518	0,0
086	Gh.m.Uhren, Edelmetallwaren und Schmuck	109	0,0
087	Gh.m.Leder- und Täschnerwaren, Geschenk- und Werbeartikeln	4 075	0,0
088	Gh.m.Möbeln, Einrichtungsgegenständen, Antiquitäten und Bodenbelägen	2 003	0,0
090	Gh.m.Karton, Papier, Pappe, Schreibwaren, Bürobedarf, Büchern, Zeitschriften und Zeitungen	249 011	1,4
103	Gh.m.Installationsbedarf für Gas, Wasser und Heizung	6 891	0,0
105	Gh.m.chemischen Erzeugnissen	397	0,0
106	Gh.m.sonstigen Halbwaren	2 291	0,0
111	Gh.m.Datenverarbeitungsgeräten, peripheren Einheiten und Software	405	0,0
117	Gh.m.sonstigen Ausrüstungen und Zubehör für Maschinen sowie technischem Bedarf	1 252	0,0
	Großhandel (ohne KFZ-Handel, aber einschl. Großhandel mit Kraftstoffen nicht an Tankstellen)	424 619	2,4
119	Eh.m.Obst	3 460	0,0
120	Eh.m.Gemüse und Kartoffeln	3 791	0,0
121	Eh.m.Fleisch, Fleischwaren, Geflügel und Wild	2 432	0,0
122	Eh.m.Fisch, Meeresfrüchten und Fischerzeugnissen	5 733	0,0
123	Eh.m.Brot, Back- und Konditorwaren (einschließlich Pizza)	2 539	0,0
124	Eh.m.Süßwaren (einschließlich Speiseeis)	5 229	0,0
125	Eh.m.Wasser und nichtalkoholischen Getränken	13 507	0,1
126	Eh.m.Spirituosen	23 711	0,1
127	Eh.m.Wein und Sekt	109 593	0,6
128	Eh.m.Bier	1 256	0,0
129	Eh.m.Tabakwaren	1 447	0,0
130	Eh.m.Milch, Milcherzeugnissen (z.B. Joghurt, Quark, Käse)	805	0,0
131	Eh.m.Kaffee, Tee, Kakao	33 253	0,2
132	Eh.m.Ölen und Fetten	4 539	0,0
133	Eh.m.Teigwaren	6 633	0,0
134	Eh.m.sonstigen Nahrungsmitteln	113 892	0,6
135	Eh.m.pharmazeutischen Erzeugnissen	59 850	0,3
136	Eh.m.medizinischen und orthopädischen Artikeln	98 634	0,6
137	Eh.m.kosmetischen Erzeugnissen und Körperpflegemitteln	119 096	0,7
138	Eh.m.Drogerieartikeln	65 542	0,4
139	Eh.m.Textilien (z.B.Bettwäsche, Decken, Kissen, Matratzen, Tischwäsche, Handtücher, Meterware)	905 677	5,1
140	Eh.m.Herrenbekleidung und Bekleidungszubehör	1 149 366	6,5
141	Eh.m.Damenbekleidung und Bekleidungszubehör	3 618 065	20,5
142	Eh.m.Kinder- und Säuglingsbekleidung und Bekleidungszubehör	404 937	2,3
143	Eh.m.Kürschnerwaren	58 698	0,3
144	Eh.m.Schuhen	1 024 626	5,8
145	Eh.m.Leder- und Täschnerwaren	116 404	0,7
146	Eh.m.Wohnmöbeln	1 116 672	6,3
147	Eh.m.Beleuchtungsartikeln	114 707	0,7
148	Eh.m.nichtelektrischen Haushaltsgegenständen	205 663	1,2
149	Eh.m.keramischen Erzeugnissen und Glaswaren	9 812	0,1
150	Eh.m.Holz-, Kork-, Flecht- und Korbwaren	5 697	0,0
151	Eh.m.Heimtextilien (z.B. Vorhänge, Gardinen; jedoch ohne Teppiche)	386 189	2,2
152	Eh.m_elektrischen Haushaltsgeräten und elektrotechnischen Erzeugnissen, ang	1 307 985	7,4
153	Eh.m.Geräten der Unterhaltungselektronik und Zubehör (einschließlich Bild- und Tonträger)	767 476	4,4

1) Klassifikation der Wirtschaftszweige, Ausgabe 2003.

## 2.2 Umsatz nach Wirtschaftszweigen und Tätigkeiten 2005

Waren-Code	Nummer der Klassifikation <sup>1)</sup> und Wirtschaftszweig ----- Tätigkeit	Umsatz	
		1 000 Euro	Prozent
154	Eh.m.Musikinstrumenten und Musikalien	191 640	1,1
155	Eh.m.Eisen-, Metall- und Kunststoffwaren, ang	57 909	0,3
156	Eh.m.Anstrichmitteln	4 679	0,0
157	Eh.m.Bau- und Heimwerkerbedarf	439 368	2,5
158	Eh.m.Schreib- und Papierwaren, Schul- und Büroartikel	65 217	0,4
159	Eh.m.Büchern und Fachzeitschriften	422 909	2,4
160	Eh.m.Unterhaltungszeitschriften und Zeitungen	5 989	0,0
161	Eh.m.Tapeten	676	0,0
162	Eh.m.Bodenbelägen und Teppichen	31 992	0,2
163	Eh.m.Kunstgegenständen, Bildern, kunstgew. Erzeugnissen, Briefmarken, Münzen und Geschenkart.	254 236	1,4
164	Eh.m.Uhren, Edelmetallwaren und Schmuck	348 013	2,0
165	Eh.m.Spielwaren	176 881	1,0
166	Eh.m.Blumen, Pflanzen und Saatgut	24 407	0,1
167	Eh.m.zoologischem Bedarf (einschl. Futter) und lebenden Tieren	890	0,0
168	Eh.m.augenoptischen Erzeugnissen	2 714	0,0
169	Eh.m.Foto- und optischen Erzeugnissen (ohne augenoptische Erzeugnisse)	118 864	0,7
170	Eh.m.Computern, Computerteilen, peripheren Einheiten und Software	483 130	2,7
171	Eh.m.Telekommunikations-Endgeräten und Mobiltelefonen	96 629	0,5
172	Eh.m.Fahrrädern, Fahrradteilen und -zubehör	37 425	0,2
173	Eh.m.Sport- und Campingartikeln (ohne Campingmöbel)	379 684	2,2
174	Eh.m.Wasch-, Putz- und Reinigungsmitteln	4 509	0,0
175	Eh.m.Brennstoffen	8 181	0,0
176	Eh.m.Waren, anderweitig nicht genannt	2 159 158	12,2
177	Eh.m.Antiquitäten und Gebrauchtwaren	231	0,0
	Einzelhandel (ohne Reparatur von Gebrauchsgütern)	17 182 245	97,4
178	Reparatur von Gebrauchsgütern	485	0,0
	Reparatur von Gebrauchsgütern	485	0,0
179	Sonstige Dienstleistungen	20 843	0,1
180	Herstellung,Verarbeitung, andere industr.Tätigk.od.Umsatz aus Land-,Forstwirtschaft u.Fischerei	796	0,0
	Sonstige Tätigkeiten	21 639	0,1
	Zusammen	17 639 987	100,0
<b>5262 EH.an Verkaufsständen und auf Märkten</b>			
057	V.v.Textilien, Bekleidung, Schuhen und Lederwaren	445	0,0
059	V.v.Waren, anderweitig nicht genannt	417	0,0
	Handelsvermittlung (ohne Vermittlung von KFZ, und Kraftstoffen an Tankstellen)	862	0,1
066	Gh.m.Fleisch, Fleischwaren, Geflügel und Wild	2 310	0,2
067	Gh.m.Milch, Milcherzeugnissen, Eiern, Speiseölen und Nahrungsfetten	115	0,0
068	Gh.m.Getränken	532	0,0
070	Gh.m.Zucker, Süßwaren und Backwaren	5 005	0,4
073	Gh.m.Textilien (Heimtextilien)	334	0,0
078	Gh.m.Haushaltswaren aus Metall, keramischen Erzeugnissen, Glaswaren, Tapeten und Reinigungsmitteln	4 164	0,4
088	Gh.m.Möbeln, Einrichtungsgegenständen, Antiquitäten und Bodenbelägen	4 907	0,4
117	Gh.m.sonstigen Ausrüstungen und Zubehör für Maschinen sowie technischem Bedarf	640	0,1
	Großhandel (ohne KFZ-Handel, aber einschl. Großhandel mit Kraftstoffen nicht an Tankstellen)	18 006	1,6
119	Eh.m.Obst	69 269	6,0
120	Eh.m.Gemüse und Kartoffeln	72 201	6,3
121	Eh.m.Fleisch, Fleischwaren, Geflügel und Wild	107 692	9,4
122	Eh.m.Fisch, Meeresfrüchten und Fischerzeugnissen	62 301	5,4
123	Eh.m.Brot, Back- und Konditorwaren (einschließlich Pizza)	26 360	2,3
124	Eh.m.Süßwaren (einschließlich Speiseeis)	28 911	2,5
125	Eh.m.Wasser und nichtalkoholischen Getränken	27 805	2,4
126	Eh.m.Spirituosen	12 690	1,1
127	Eh.m.Wein und Sekt	9 192	0,8
128	Eh.m.Bier	20 002	1,7
129	Eh.m.Tabakwaren	80 386	7,0
130	Eh.m.Milch, Milcherzeugnissen (z.B. Joghurt, Quark, Käse)	30 760	2,7
131	Eh.m.Kaffee, Tee, Kakao	2 936	0,3
132	Eh.m.Ölen und Fetten	1 596	0,1
133	Eh.m.Teigwaren	6 265	0,5
134	Eh.m.sonstigen Nahrungsmitteln	62 691	5,5
137	Eh.m.kosmetischen Erzeugnissen und Körperpflegemitteln	1 721	0,1
138	Eh.m.Drogerieartikeln	705	0,1
139	Eh.m.Textilien (z.B.Bettwäsche, Decken, Kissen, Matratzen, Tischwäsche, Handtücher, Meterware)	8 676	0,8
140	Eh.m.Herrenbekleidung und Bekleidungszubehör	8 056	0,7
141	Eh.m.Damenbekleidung und Bekleidungszubehör	17 452	1,5
142	Eh.m.Kinder- und Säuglingsbekleidung und Bekleidungszubehör	8 467	0,7
144	Eh.m.Schuhen	3 495	0,3
145	Eh.m.Leder- und Taschnerwaren	2 287	0,2
146	Eh.m.Wohnmöbeln	312	0,0
147	Eh.m.Beleuchtungsartikeln	71	0,0
148	Eh.m.nichtelektrischen Haushaltsgegenständen	13 395	1,2
149	Eh.m.keramischen Erzeugnissen und Glaswaren	455	0,0
150	Eh.m.Holz-, Kork-, Flecht- und Korbwaren	23	0,0

1) Klassifikation der Wirtschaftszweige, Ausgabe 2003.

## 2.2 Umsatz nach Wirtschaftszweigen und Tätigkeiten 2005

Waren-Code	Nummer der Klassifikation <sup>1)</sup> und Wirtschaftszweig ----- Tätigkeit	Umsatz	
		1 000 Euro	Prozent
151	Eh.m.Heimtextilien (z.B. Vorhänge, Gardinen; jedoch ohne Teppiche)	2 877	0,3
152	Eh.m.elektrischen Haushaltsgeräten und elektrotechnischen Erzeugnissen, ang	64 797	5,6
153	Eh.m.Geräten der Unterhaltungselektronik und Zubehör (einschließlich Bild- und Tonträger)	6 521	0,6
154	Eh.m.Musikinstrumenten und Musikalien	1 681	0,1
155	Eh.m.Eisen-, Metall- und Kunststoffwaren, ang	4 199	0,4
156	Eh.m.Anstrichmitteln	5 311	0,5
157	Eh.m.Bau- und Heimwerkerbedarf	71	0,0
158	Eh.m.Schreib- und Papierwaren, Schul- und Büroartikel	5 991	0,5
159	Eh.m.Büchern und Fachzeitschriften	35 065	3,1
160	Eh.m.Unterhaltungszeitschriften und Zeitungen	15 565	1,4
163	Eh.m.Kunstgegenständen, Bildern, kunstgew. Erzeugnissen, Briefmarken, Münzen und Geschenkart.	10 339	0,9
164	Eh.m.Uhren, Edelmetallwaren und Schmuck	4 974	0,4
165	Eh.m.Spielwaren	624	0,1
166	Eh.m.Blumen, Pflanzen und Saatgut	17 748	1,5
167	Eh.m.zoologischem Bedarf (einschl. Futter) und lebenden Tieren	7 045	0,6
169	Eh.m.Foto- und optischen Erzeugnissen (ohne augenoptische Erzeugnisse)	28	0,0
172	Eh.m.Fahrrädern, Fahrradteilen und -zubehör	252	0,0
173	Eh.m.Sport- und Campingartikeln (ohne Campingmöbel)	92	0,0
174	Eh.m.Wasch-, Putz- und Reinigungsmitteln	1 842	0,2
176	Eh.m.Waren, anderweitig nicht genannt	234 024	20,4
177	Eh.m.Antiquitäten und Gebrauchtwaren	21 277	1,9
	Einzelhandel (ohne Reparatur von Gebrauchsgütern)	1 126 493	98,0
178	Reparatur von Gebrauchsgütern	1 022	0,1
	Reparatur von Gebrauchsgütern	1 022	0,1
179	Sonstige Dienstleistungen	2 636	0,2
	Sonstige Tätigkeiten	2 636	0,2
	Zusammen	1 149 020	100,0
<b>5263 Sonstiger Einzelhandel (nicht in Verkaufsräumen)</b>			
045	Handel mit Kraftwagen	191	0,0
046	Instandhaltung und Reparatur von Kraftwagen, Autowaschanlagen	9 311	0,1
047	Handel mit Reifen	10 983	0,1
048	Handel mit anderen Kraftwagenteilen und anderem Kraftwagenzubehör	1 129	0,0
049	Handel mit Krafträdern, deren Teilen und Zubehör	266	0,0
050	Instandhaltung und Reparatur von Krafträdern	133	0,0
051	Handel mit Kraftstoffen an Tankstellen	310 269	3,3
	Kraftfahrzeughandel; Instandhaltung und Reparatur von KFZ; Handel mit Kraftstoffen an Tankstellen	332 282	3,5
053	V.v.Brennstoffen (ausg. Kraftstoffen an Tankstellen), Erzen, Metallen und technischen Chemikalien	5 249	0,1
054	V.v.Holz, Baustoffen und Anstrichmitteln	1 680	0,0
056	V.v.Möbeln, Einrichtungs- und Haushaltsgegenständen, Eisen- und Metallwaren	680	0,0
058	V.v.Nahrungsmitteln, Getränken und Tabakwaren	4 375	0,0
059	V.v.Waren, anderweitig nicht genannt	2 706	0,0
	Handelsvermittlung (ohne Vermittlung von KFZ, und Kraftstoffen an Tankstellen)	14 690	0,2
060	Gh.m.Getreide, Saaten, Futtermitteln und Hopfen	6 119	0,1
061	Gh.m.Blumen und Pflanzen	55	0,0
065	Gh.m.Obst, Gemüse und Kartoffeln	51	0,0
066	Gh.m.Fleisch, Fleischwaren, Geflügel und Wild	102	0,0
067	Gh.m.Milch, Milchzeugnissen, Eiern, Speiseölen und Nahrungsfetten	51	0,0
068	Gh.m.Getränken	5 878	0,1
069	Gh.m.Tabakwaren	168 590	1,8
070	Gh.m.Zucker, Süßwaren und Backwaren	2 229	0,0
071	Gh.m.Kaffee, Tee, Kakao und Gewürzen	2 926	0,0
072	Gh.m.anderen Nahrungsmitteln	6 056	0,1
073	Gh.m.Textilien (Heimtextilien)	4 879	0,1
074	Gh.m.Bekleidung und Schuhen	20 107	0,2
076	Gh.m.Geräten der Unterhaltungselektronik und Zubehör	5 187	0,1
077	Gh.m.elektrotechnischem Zubehör und Elektroinstallationszubehör	1 836	0,0
078	Gh.m.Haushaltswaren aus Metall, keramischen Erzeugnissen, Glaswaren, Tapeten und Reinigungsmitteln	2 525	0,0
079	Gh.m.kosmetischen Erzeugnissen und Körperpflegemitteln	22	0,0
081	Gh.m.medizinischen und orthopädischen Artikeln und Laborbedarf	423	0,0
087	Gh.m.Leder- und Taschenwaren, Geschenk- und Werbeartikeln	982	0,0
090	Gh.m.Karton, Papier, Pappe, Schreibwaren, Bürobedarf, Büchern, Zeitschriften und Zeitungen	4 579	0,0
091	Gh.m.festen Brennstoffen	50 150	0,5
092	Gh.m.Mineralölerzeugnissen	577 763	6,2
094	Gh.m.Eisen, Stahl, Eisen- und Stahlhalbzeug	9 097	0,1
095	Gh.m.NE-Metallen und NE-Metallhalbzeug	2 543	0,0
096	Gh.m.Roh- und Schnittholz	349	0,0
097	Gh.m.sonstigen Holzhalbwaren sowie Bauelementen aus Holz	1 508	0,0
098	Gh.m.Baustoffen und Bauelementen aus mineralischen Stoffen	61 743	0,7
100	Gh.m.Anstrichmitteln	467	0,0
101	Gh.m.Sanitärkeramik	368	0,0
102	Gh.m.Werkzeugen und Kleineisenwaren	637	0,0
103	Gh.m.Installationsbedarf für Gas, Wasser und Heizung	1 748	0,0
104	Gh.m.Metall- und Kunststoffwaren für Bauzwecke	8 068	0,1

1) Klassifikation der Wirtschaftszweige, Ausgabe 2003.

## 2.2 Umsatz nach Wirtschaftszweigen und Tätigkeiten 2005

Waren- Code	Nummer der Klassifikation <sup>1)</sup> und Wirtschaftszweig ----- Tätigkeit	Umsatz	
		1 000 Euro	Prozent
105	Gh.m.chemischen Erzeugnissen	285	0,0
112	Gh.m.sonstigen Büromaschinen	221	0,0
114	Gh.m_elektronischen Bauelementen	168	0,0
116	Gh.m.sonstigen Maschinen (ohne landwirtschaftliche Maschinen)	10 394	0,1
117	Gh.m.sonstigen Ausrüstungen und Zubehör für Maschinen sowie technischem Bedarf	5 145	0,1
	Großhandel (ohne KFZ-Handel, aber einschl. Großhandel mit Kraftstoffen nicht an Tankstellen)	963 251	10,3
119	Eh.m.Obst	10 178	0,1
120	Eh.m.Gemüse und Kartoffeln	129 420	1,4
121	Eh.m.Fleisch, Fleischwaren, Geflügel und Wild	118 201	1,3
122	Eh.m.Fisch, Meeresfrüchten und Fischerzeugnissen	51 458	0,5
123	Eh.m.Brot, Back- und Konditorwaren (einschließlich Pizza)	106 021	1,1
124	Eh.m.Süßwaren (einschließlich Speiseeis)	112 857	1,2
125	Eh.m.Wasser und nichtalkoholischen Getränken	69 101	0,7
126	Eh.m.Spirituosen	11 761	0,1
127	Eh.m.Wein und Sekt	31 779	0,3
128	Eh.m.Bier	20 083	0,2
129	Eh.m.Tabakwaren	345 852	3,7
130	Eh.m.Milch, Milcherzeugnissen (z.B. Joghurt, Quark, Käse)	10 502	0,1
131	Eh.m.Kaffee, Tee, Kakao	67 886	0,7
132	Eh.m.Ölen und Fetten	42 129	0,4
133	Eh.m.Teigwaren	3 668	0,0
134	Eh.m.sonstigen Nahrungsmitteln	106 230	1,1
135	Eh.m.pharmazeutischen Erzeugnissen	302	0,0
136	Eh.m.medizinischen und orthopädischen Artikeln	3 998	0,0
137	Eh.m.kosmetischen Erzeugnissen und Körperpflegemitteln	6 259	0,1
138	Eh.m.Drogerieartikeln	546	0,0
139	Eh.m.Textilien (z.B.Bettwäsche, Decken, Kissen, Matratzen, Tischwäsche, Handtücher, Meterware)	1 714	0,0
140	Eh.m.Herrenbekleidung und Bekleidungszubehör	6 883	0,1
141	Eh.m.Damenbekleidung und Bekleidungszubehör	8 006	0,1
142	Eh.m.Kinder- und Säuglingsbekleidung und Bekleidungszubehör	5 224	0,1
143	Eh.m.Kürschnerwaren	201	0,0
144	Eh.m.Schuhen	1 943	0,0
145	Eh.m.Leder- und Täschnerwaren	1 175	0,0
146	Eh.m.Wohnmöbeln	30 916	0,3
147	Eh.m.Beleuchtungsartikeln	1 286	0,0
148	Eh.m.nichtelektrischen Haushaltsgegenständen	55 976	0,6
149	Eh.m.keramischen Erzeugnissen und Glaswaren	1 192	0,0
150	Eh.m.Holz-, Kork-, Flecht- und Korbwaren	5 743	0,1
151	Eh.m.Heimtextilien (z.B. Vorhänge, Gardinen; jedoch ohne Teppiche)	1 450	0,0
152	Eh.m_elektrischen Haushaltsgeräten und elektrotechnischen Erzeugnissen, ang	26 293	0,3
153	Eh.m.Geräten der Unterhaltungselektronik und Zubehör (einschließlich Bild- und Tonträger)	31 472	0,3
154	Eh.m.Musikinstrumenten und Musikalien	185	0,0
155	Eh.m.Eisen-, Metall- und Kunststoffwaren, ang	42 600	0,5
156	Eh.m.Anstrichmitteln	1 085	0,0
157	Eh.m.Bau- und Heimwerkerbedarf	257 339	2,7
158	Eh.m.Schreib- und Papierwaren, Schul- und Büroartikel	10 199	0,1
159	Eh.m.Büchern und Fachzeitschriften	8 024	0,1
160	Eh.m.Unterhaltungszeitschriften und Zeitungen	9 575	0,1
161	Eh.m.Tapeten	420	0,0
162	Eh.m.Bodenbelägen und Teppichen	2 175	0,0
163	Eh.m.Kunstgegenständen, Bildern, kunstgew. Erzeugnissen, Briefmarken, Münzen und Geschenkart.	51 200	0,5
164	Eh.m.Uhren, Edelmetallwaren und Schmuck	2 234	0,0
165	Eh.m.Spielwaren	1 753	0,0
166	Eh.m.Blumen, Pflanzen und Saatgut	16 087	0,2
167	Eh.m.zoologischem Bedarf (einschl. Futter) und lebenden Tieren	21 314	0,2
168	Eh.m.augenoptischen Erzeugnissen	2 402	0,0
169	Eh.m.Foto- und optischen Erzeugnissen (ohne augenoptische Erzeugnisse)	11 159	0,1
170	Eh.m.Computern, Computerteilen, peripheren Einheiten und Software	10 071	0,1
171	Eh.m.Telekommunikations-Endgeräten und Mobiltelefonen	3 244	0,0
172	Eh.m.Fahrrädern, Fahrradteilen und -zubehör	3 073	0,0
173	Eh.m.Sport- und Campingartikeln (ohne Campingmöbel)	7 032	0,1
174	Eh.m.Wasch-, Putz- und Reinigungsmitteln	37 166	0,4
175	Eh.m.Brennstoffen	4 476 689	47,7
176	Eh.m.Waren, anderweitig nicht genannt	1 593 225	17,0
177	Eh.m.Antiquitäten und Gebrauchtwaren	6 693	0,1
	Einzelhandel (ohne Reparatur von Gebrauchsgütern)	8 002 648	85,3
178	Reparatur von Gebrauchsgütern	18 706	0,2
	Reparatur von Gebrauchsgütern	18 706	0,2
179	Sonstige Dienstleistungen	47 359	0,5
180	Herstellung,Verarbeitung, andere industr.Tätigk.od.Umsatz aus Land-,Forstwirtschaft u.Fischerei	5 886	0,1
	Sonstige Tätigkeiten	53 245	0,6
	Zusammen	9 384 822	100,0

1) Klassifikation der Wirtschaftszweige, Ausgabe 2003.

## 2.2 Umsatz nach Wirtschaftszweigen und Tätigkeiten 2005

Waren-Code	Nummer der Klassifikation <sup>1)</sup> und Wirtschaftszweig ----- Tätigkeit	Umsatz	
		1 000 Euro	Prozent
526 Einzelhandel (nicht in Verkaufsräumen)			
045	Handel mit Kraftwagen	191	0,0
046	Instandhaltung und Reparatur von Kraftwagen, Autowaschanlagen	9 311	0,0
047	Handel mit Reifen	10 983	0,0
048	Handel mit anderen Kraftwagenteilen und anderem Kraftwagenzubehör	1 129	0,0
049	Handel mit Krafträdern, deren Teilen und Zubehör	266	0,0
050	Instandhaltung und Reparatur von Krafträdern	133	0,0
051	Handel mit Kraftstoffen an Tankstellen	310 269	1,1
	Kraftfahrzeughandel; Instandhaltung und Reparatur von KFZ; Handel mit Kraftstoffen an Tankstellen	332 282	1,2
052	V.v.landwirtschaftlichen Grundstoffen, lebenden Tieren, textilen Rohstoffen und Halbwaren	52	0,0
053	V.v.Brennstoffen (ausg. Kraftstoffen an Tankstellen), Erzen, Metallen und technischen Chemikalien	5 249	0,0
054	V.v.Holz, Baustoffen und Anstrichmitteln	1 680	0,0
056	V.v.Möbeln, Einrichtungs- und Haushaltsgegenständen, Eisen- und Metallwaren	680	0,0
057	V.v.Textilien, Bekleidung, Schuhen und Lederwaren	1 459	0,0
058	V.v.Nahrungsmitteln, Getränken und Tabakwaren	4 375	0,0
059	V.v.Waren, anderweitig nicht genannt	13 056	0,0
	Handelsvermittlung (ohne Vermittlung von KFZ, und Kraftstoffen an Tankstellen)	26 551	0,1
060	Gh.m.Getreide, Saaten, Futtermitteln und Hopfen	6 119	0,0
061	Gh.m.Blumen und Pflanzen	55	0,0
063	Gh.m.Häuten, Fellen und Leder	404	0,0
065	Gh.m.Obst, Gemüse und Kartoffeln	117	0,0
066	Gh.m.Fleisch, Fleischwaren, Geflügel und Wild	2 413	0,0
067	Gh.m.Milch, Milchzeugnissen, Eiern, Speiseölen und Nahrungsfetten	178	0,0
068	Gh.m.Getränken	6 501	0,0
069	Gh.m.Tabakwaren	168 590	0,6
070	Gh.m.Zucker, Süßwaren und Backwaren	7 234	0,0
071	Gh.m.Kaffee, Tee, Kakao und Gewürzen	2 926	0,0
072	Gh.m.anderen Nahrungsmitteln	13 610	0,0
073	Gh.m.Textilien (Heimtextilien)	12 724	0,0
074	Gh.m.Bekleidung und Schuhen	124 408	0,4
075	Gh.m.elektrischen Haushaltsgeräten	266	0,0
076	Gh.m.Geräten der Unterhaltungselektronik und Zubehör	9 112	0,0
077	Gh.m.elektrotechnischem Zubehör und Elektroinstallationszubehör	1 836	0,0
078	Gh.m.Haushaltswaren aus Metall, keramischen Erzeugnissen, Glaswaren, Tapeten und Reinigungsmitteln	6 907	0,0
079	Gh.m.kosmetischen Erzeugnissen und Körperpflegemitteln	24 639	0,1
080	Gh.m.pharmazeutischen Erzeugnissen	7 191	0,0
081	Gh.m.medizinischen und orthopädischen Artikeln und Laborbedarf	423	0,0
084	Gh.m.Spielwaren und Musikinstrumenten	509	0,0
085	Gh.m.Fahrrädern, Fahrradteilen und -zubehör, Sport- und Campingartikel (ohne Campingmöbel)	1 518	0,0
086	Gh.m.Uhren, Edelmetallwaren und Schmuck	109	0,0
087	Gh.m.Leder- und Täschnerwaren, Geschenk- und Werbeartikeln	5 057	0,0
088	Gh.m.Möbeln, Einrichtungsgegenständen, Antiquitäten und Bodenbelägen	6 910	0,0
090	Gh.m.Karton, Papier, Pappe, Schreibwaren, Bürobedarf, Büchern, Zeitschriften und Zeitungen	253 590	0,9
091	Gh.m.festen Brennstoffen	50 150	0,2
092	Gh.m.Mineralölerzeugnissen	577 763	2,1
094	Gh.m.Eisen, Stahl, Eisen- und Stahlhalbzeug	9 097	0,0
095	Gh.m.NE-Metallen und NE-Metallhalbzeug	2 543	0,0
096	Gh.m.Roh- und Schnittholz	349	0,0
097	Gh.m.sonstigen Holzhalbwaren sowie Bauelementen aus Holz	1 508	0,0
098	Gh.m.Baustoffen und Bauelementen aus mineralischen Stoffen	61 743	0,2
100	Gh.m.Anstrichmitteln	467	0,0
101	Gh.m.Sanitärkeramik	368	0,0
102	Gh.m.Werkzeugen und Kleisenwaren	637	0,0
103	Gh.m.Installationsbedarf für Gas, Wasser und Heizung	8 639	0,0
104	Gh.m.Metall- und Kunststoffwaren für Bauzwecke	8 068	0,0
105	Gh.m.chemischen Erzeugnissen	682	0,0
106	Gh.m.sonstigen Halbwaren	2 291	0,0
111	Gh.m.Datenverarbeitungsgeräten, peripheren Einheiten und Software	405	0,0
112	Gh.m.sonstigen Büromaschinen	221	0,0
114	Gh.m.elektronischen Bauelementen	168	0,0
116	Gh.m.sonstigen Maschinen (ohne landwirtschaftliche Maschinen)	10 394	0,0
117	Gh.m.sonstigen Ausrüstungen und Zubehör für Maschinen sowie technischem Bedarf	7 037	0,0
	Großhandel (ohne KFZ-Handel, aber einschl. Großhandel mit Kraftstoffen nicht an Tankstellen)	1 405 875	5,0
119	Eh.m.Obst	82 907	0,3
120	Eh.m.Gemüse und Kartoffeln	205 411	0,7
121	Eh.m.Fleisch, Fleischwaren, Geflügel und Wild	228 325	0,8
122	Eh.m.Fisch, Meeresfrüchten und Fischerzeugnissen	119 492	0,4
123	Eh.m.Brot, Back- und Konditorwaren (einschließlich Pizza)	134 919	0,5
124	Eh.m.Süßwaren (einschließlich Speiseeis)	146 996	0,5
125	Eh.m.Wasser und nichtalkoholischen Getränken	110 413	0,4
126	Eh.m.Spirituosen	48 162	0,2
127	Eh.m.Wein und Sekt	150 564	0,5
128	Eh.m.Bier	41 341	0,1
129	Eh.m.Tabakwaren	427 685	1,5

1) Klassifikation der Wirtschaftszweige, Ausgabe 2003.



## 2.2 Umsatz nach Wirtschaftszweigen und Tätigkeiten 2005

Waren- Code	Nummer der Klassifikation <sup>1)</sup> und Wirtschaftszweig ----- Tätigkeit	Umsatz	
		1 000 Euro	Prozent
130	Eh.m.Milch, Milcherzeugnissen (z.B. Joghurt, Quark, Käse)	42 067	0,1
131	Eh.m.Kaffee, Tee, Kakao	104 075	0,4
132	Eh.m.Ölen und Fetten	48 264	0,2
133	Eh.m.Teigwaren	16 565	0,1
134	Eh.m.sonstigen Nahrungsmitteln	282 813	1,0
135	Eh.m.pharmazeutischen Erzeugnissen	60 152	0,2
136	Eh.m.medizinischen und orthopädischen Artikeln	102 633	0,4
137	Eh.m.kosmetischen Erzeugnissen und Körperpflegemitteln	127 076	0,5
138	Eh.m.Drogerieartikeln	66 792	0,2
139	Eh.m.Textilien (z.B.Bettwäsche, Decken, Kissen, Matratzen, Tischwäsche, Handtücher, Meterware)	916 066	3,3
140	Eh.m.Herrenbekleidung und Bekleidungszubehör	1 164 305	4,1
141	Eh.m.Damenbekleidung und Bekleidungszubehör	3 643 523	12,9
142	Eh.m.Kinder- und Säuglingsbekleidung und Bekleidungszubehör	418 628	1,5
143	Eh.m.Kürschnerwaren	58 899	0,2
144	Eh.m.Schuhen	1 030 065	3,7
145	Eh.m.Leder- und Täschnnerwaren	119 867	0,4
146	Eh.m.Wohnmöbeln	1 147 900	4,1
147	Eh.m.Beleuchtungsartikeln	116 064	0,4
148	Eh.m.nichtelektrischen Haushaltsgegenständen	275 034	1,0
149	Eh.m.keramischen Erzeugnissen und Glaswaren	11 459	0,0
150	Eh.m.Holz-, Kork-, Flecht- und Korbwaren	11 463	0,0
151	Eh.m.Heimtextilien (z.B. Vorhänge, Gardinen; jedoch ohne Teppiche)	390 517	1,4
152	Eh.m_elektrischen Haushaltsgeräten und elektrotechnischen Erzeugnissen, ang	1 399 075	5,0
153	Eh.m.Geräten der Unterhaltungselektronik und Zubehör (einschließlich Bild- und Tonträger)	805 469	2,9
154	Eh.m.Musikinstrumenten und Musikalien	193 506	0,7
155	Eh.m.Eisen-, Metall- und Kunststoffwaren, ang	104 708	0,4
156	Eh.m.Anstrichmitteln	11 075	0,0
157	Eh.m.Bau- und Heimwerkerbedarf	696 778	2,5
158	Eh.m.Schreib- und Papierwaren, Schul- und Büroartikel	81 407	0,3
159	Eh.m.Büchern und Fachzeitschriften	465 998	1,7
160	Eh.m.Unterhaltungszeitschriften und Zeitungen	31 130	0,1
161	Eh.m.Tapeten	1 096	0,0
162	Eh.m.Bodenbelägen und Teppichen	34 167	0,1
163	Eh.m.Kunstgegenständen, Bildern, kunstgew. Erzeugnissen, Briefmarken, Münzen und Geschenkart.	315 775	1,1
164	Eh.m.Uhren, Edelmetallwaren und Schmuck	355 222	1,3
165	Eh.m.Spielwaren	179 257	0,6
166	Eh.m.Blumen, Pflanzen und Saatgut	58 242	0,2
167	Eh.m.zoologischem Bedarf (einschl. Futter) und lebenden Tieren	29 249	0,1
168	Eh.m.augenoptischen Erzeugnissen	5 115	0,0
169	Eh.m.Foto- und optischen Erzeugnissen (ohne augenoptische Erzeugnisse)	130 051	0,5
170	Eh.m.Computern, Computerteilen, peripheren Einheiten und Software	493 201	1,8
171	Eh.m.Telekommunikations-Endgeräten und Mobiltelefonen	99 873	0,4
172	Eh.m.Fahrrädern, Fahrradteilen und -zubehör	40 750	0,1
173	Eh.m.Sport- und Campingartikeln (ohne Campingmöbel)	386 807	1,4
174	Eh.m.Wasch-, Putz- und Reinigungsmitteln	43 517	0,2
175	Eh.m.Brennstoffen	4 484 870	15,9
176	Eh.m.Waren, anderweitig nicht genannt	3 986 407	14,1
177	Eh.m.Antiquitäten und Gebrauchtwaren	28 201	0,1
178	Einzelhandel (ohne Reparatur von Gebrauchsgütern)	26 311 387	93,4
178	Reparatur von Gebrauchsgütern	20 213	0,1
178	Reparatur von Gebrauchsgütern	20 213	0,1
179	Sonstige Dienstleistungen	70 838	0,3
180	Herstellung,Verarbeitung, andere industr.Tätigk.od.Umsatz aus Land-,Forstwirtschaft u.Fischerei	6 682	0,0
180	Sonstige Tätigkeiten	77 520	0,3
	Zusammen	28 173 828	100,0
<b>527 Reparatur von Gebrauchsgütern</b>			
047	Handel mit Reifen	956	0,1
048	Handel mit anderen Kraftwagenteilen und anderem Kraftwagenzubehör	319	0,0
049	Handel mit Krafträdern, deren Teilen und Zubehör	167	0,0
050	Instandhaltung und Reparatur von Krafträdern	334	0,0
	Kraftfahrzeughandel; Instandhaltung und Reparatur von KFZ; Handel mit Kraftstoffen an Tankstellen	1 775	0,1
059	V.v.Waren, anderweitig nicht genannt	223	0,0
	Handelsvermittlung (ohne Vermittlung von KFZ, und Kraftstoffen an Tankstellen)	223	0,0
075	Gh.m_elektrischen Haushaltsgeräten	229	0,0
076	Gh.m.Geräten der Unterhaltungselektronik und Zubehör	5 488	0,4
077	Gh.m_elektrotechnischem Zubehör und Elektroinstallationszubehör	2 893	0,2
103	Gh.m.Installationsbedarf für Gas, Wasser und Heizung	1 204	0,1
116	Gh.m.sonstigen Maschinen (ohne landwirtschaftliche Maschinen)	830	0,1
117	Gh.m.sonstigen Ausrüstungen und Zubehör für Maschinen sowie technischem Bedarf	4 134	0,3
	Großhandel (ohne KFZ-Handel, aber einschl. Großhandel mit Kraftstoffen nicht an Tankstellen)	14 777	1,0
121	Eh.m.Fleisch, Fleischwaren, Geflügel und Wild	485	0,0
123	Eh.m.Brot, Back- und Konditorwaren (einschließlich Pizza)	242	0,0
124	Eh.m.Süßwaren (einschließlich Speiseeis)	25	0,0

1) Klassifikation der Wirtschaftszweige, Ausgabe 2003.

## 2.2 Umsatz nach Wirtschaftszweigen und Tätigkeiten 2005

Waren- Code	Nummer der Klassifikation <sup>1)</sup> und Wirtschaftszweig ----- Tätigkeit	Umsatz	
		1 000 Euro	Prozent
125	Eh.m.Wasser und nichtalkoholischen Getränken	121	0,0
131	Eh.m.Kaffee, Tee, Kakao	99	0,0
136	Eh.m.medizinischen und orthopädischen Artikeln	909	0,1
137	Eh.m.kosmetischen Erzeugnissen und Körperpflegemitteln	46	0,0
139	Eh.m.Textilien (z.B.Bettwäsche, Decken, Kissen, Matratzen, Tischwäsche, Handtücher, Meterware)	28	0,0
140	Eh.m.Herrenbekleidung und Bekleidungszubehör	216	0,0
141	Eh.m.Damenbekleidung und Bekleidungszubehör	237	0,0
142	Eh.m.Kinder- und Säuglingsbekleidung und Bekleidungszubehör	167	0,0
144	Eh.m.Schuhen	7 299	0,5
145	Eh.m.Leder- und Täschnenwaren	1 082	0,1
146	Eh.m.Wohnmöbeln	461	0,0
147	Eh.m.Beleuchtungsartikeln	214	0,0
148	Eh.m.nichtelektrischen Haushaltsgegenständen	138	0,0
151	Eh.m.Heimtextilien (z.B. Vorhänge, Gardinen; jedoch ohne Teppiche)	322	0,0
152	Eh.m_elektrischen Haushaltsgeräten und elektrotechnischen Erzeugnissen, ang	31 781	2,1
153	Eh.m.Geräten der Unterhaltungselektronik und Zubehör (einschließlich Bild- und Tonträger)	67 743	4,5
154	Eh.m.Musikinstrumenten und Musikalien	1 637	0,1
155	Eh.m.Eisen-, Metall- und Kunststoffwaren, ang	3 452	0,2
157	Eh.m.Bau- und Heimwerkerbedarf	287	0,0
162	Eh.m.Bodenbelägen und Teppichen	54	0,0
163	Eh.m.Kunstgegenständen, Bildern, kunstgew. Erzeugnissen, Briefmarken, Münzen und Geschenkart.	159	0,0
164	Eh.m.Uhren, Edelmetallwaren und Schmuck	6 185	0,4
169	Eh.m.Foto- und optischen Erzeugnissen (ohne augenoptische Erzeugnisse)	40	0,0
170	Eh.m.Computern, Computerteilen, peripheren Einheiten und Software	1 800	0,1
171	Eh.m.Telekommunikations-Endgeräten und Mobiltelefonen	2 912	0,2
172	Eh.m.Fahrrädern, Fahrradteilen und -zubehör	4 899	0,3
173	Eh.m.Sport- und Campingartikeln (ohne Campingmöbel)	456	0,0
174	Eh.m.Wasch-, Putz- und Reinigungsmitteln	50	0,0
176	Eh.m.Waren, anderweitig nicht genannt	8 514	0,6
177	Eh.m.Antiquitäten und Gebrauchtwaren	6	0,0
	Einzelhandel (ohne Reparatur von Gebrauchsgütern)	142 068	9,5
178	Reparatur von Gebrauchsgütern	1 321 447	88,5
	Reparatur von Gebrauchsgütern	1 321 447	88,5
179	Sonstige Dienstleistungen	9 987	0,7
180	Herstellung,Verarbeitung, andere industr.Tätigk.od.Umsatz aus Land-,Forstwirtschaft u.Fischerei	2 755	0,2
	Sonstige Tätigkeiten	12 742	0,9
	Zusammen	1 493 032	100,0
<b>52 Einzelhandel (ohne Handel mit KFZ und ohne Tankstellen)</b>			
045	Handel mit Kraftwagen	37 670	0,0
046	Instandhaltung und Reparatur von Kraftwagen, Autowaschanlagen	126 351	0,0
047	Handel mit Reifen	81 438	0,0
048	Handel mit anderen Kraftwagenteilen und anderem Kraftwagenzubehör	120 212	0,0
049	Handel mit Krafträdern, deren Teilen und Zubehör	23 891	0,0
050	Instandhaltung und Reparatur von Krafträdern	7 182	0,0
051	Handel mit Kraftstoffen an Tankstellen	1 217 075	0,4
	Kraftfahrzeughandel; Instandhaltung und Reparatur von KFZ; Handel mit Kraftstoffen an Tankstellen	1 613 819	0,5
052	V.v.landwirtschaftlichen Grundstoffen, lebenden Tieren, textilen Rohstoffen und Halbwaren	391	0,0
053	V.v.Brennstoffen (ausg. Kraftstoffen an Tankstellen), Erzen, Metallen und technischen Chemikalien	5 977	0,0
054	V.v.Holz, Baustoffen und Anstrichmitteln	2 154	0,0
055	V.v. Maschinen, technischem Bedarf, Wasser- und Luftfahrzeugen	2 004	0,0
056	V.v.Möbeln, Einrichtungs- und Haushaltsgegenständen, Eisen- und Metallwaren	5 503	0,0
057	V.v.Textilien, Bekleidung, Schuhen und Lederwaren	4 435	0,0
058	V.v.Nahrungsmitteln, Getränken und Tabakwaren	15 695	0,0
059	V.v.Waren, anderweitig nicht genannt	69 334	0,0
	Handelsvermittlung (ohne Vermittlung von KFZ, und Kraftstoffen an Tankstellen)	105 493	0,0
060	Gh.m.Getreide, Saaten, Futtermitteln und Hopfen	19 511	0,0
061	Gh.m.Blumen und Pflanzen	104 455	0,0
062	Gh.m.lebenden Tieren	288	0,0
063	Gh.m.Häuten, Fellen und Leder	2 088	0,0
065	Gh.m.Obst, Gemüse und Kartoffeln	33 544	0,0
066	Gh.m.Fleisch, Fleischwaren, Geflügel und Wild	47 195	0,0
067	Gh.m.Milch, Milcherzeugnissen, Eiern, Speiseölen und Nahrungsfetten	3 375	0,0
068	Gh.m.Getränken	389 457	0,1
069	Gh.m.Tabakwaren	213 178	0,1
070	Gh.m.Zucker, Süßwaren und Backwaren	27 398	0,0
071	Gh.m.Kaffee, Tee, Kakao und Gewürzen	94 321	0,0
072	Gh.m.anderen Nahrungsmitteln	63 913	0,0
073	Gh.m.Textilien (Heimtextilien)	149 125	0,0
074	Gh.m.Bekleidung und Schuhen	582 390	0,2
075	Gh.m_elektrischen Haushaltsgeräten	145 919	0,0
076	Gh.m.Geräten der Unterhaltungselektronik und Zubehör	181 424	0,1
077	Gh.m_elektrotechnischem Zubehör und Elektroinstallationszubehör	51 077	0,0
078	Gh.m.Haushaltswaren aus Metall, keramischen Erzeugnissen, Glaswaren, Tapeten und Reinigungsmitteln	81 335	0,0

1) Klassifikation der Wirtschaftszweige, Ausgabe 2003.

## 2.2 Umsatz nach Wirtschaftszweigen und Tätigkeiten 2005

Waren- Code	Nummer der Klassifikation <sup>1)</sup> und Wirtschaftszweig ----- Tätigkeit	Umsatz	
		1 000 Euro	Prozent
079	Gh.m.kosmetischen Erzeugnissen und Körperpflegemitteln	156 452	0,0
080	Gh.m.pharmazeutischen Erzeugnissen	272 521	0,1
081	Gh.m.medizinischen und orthopädischen Artikeln und Laborbedarf	93 008	0,0
082	Gh.m.Dentalbedarf	86	0,0
083	Gh.m.nicht elektrischen Haushaltsgeräten	2 537	0,0
084	Gh.m.Spielwaren und Musikinstrumenten	73 813	0,0
085	Gh.m.Fahrrädern, Fahrradteilen und -zubehör, Sport- und Campingartikel (ohne Campingmöbel)	54 342	0,0
086	Gh.m.Uhren, Edelmetallwaren und Schmuck	100 501	0,0
087	Gh.m.Leder- und Täschnerwaren, Geschenk- und Werbeartikeln	33 839	0,0
088	Gh.m.Möbeln, Einrichtungsgegenständen, Antiquitäten und Bodenbelägen	46 066	0,0
089	Gh.m.feinmechanischen, Foto- und optischen Erzeugnissen	26 326	0,0
090	Gh.m.Karton, Papier, Pappe, Schreibwaren, Bürobbedarf, Büchern, Zeitschriften und Zeitungen	343 392	0,1
091	Gh.m.festen Brennstoffen	92 209	0,0
092	Gh.m.Mineralölerzeugnissen	656 688	0,2
094	Gh.m.Eisen, Stahl, Eisen- und Stahlhalbzeug	41 419	0,0
095	Gh.m.NE-Metallen und NE-Metallhalbzeug	15 701	0,0
096	Gh.m.Roh- und Schnittholz	15 691	0,0
097	Gh.m.sonstigen Holzhalbwaren sowie Bauelementen aus Holz	84 657	0,0
098	Gh.m.Baustoffen und Bauelementen aus mineralischen Stoffen	299 431	0,1
099	Gh.m.Flachglas	3 515	0,0
100	Gh.m.Anstrichmitteln	3 701	0,0
101	Gh.m.Sanitärkeramik	15 576	0,0
102	Gh.m.Werkzeugen und Kleineisenwaren	26 590	0,0
103	Gh.m.Installationsbedarf für Gas, Wasser und Heizung	46 754	0,0
104	Gh.m.Metall- und Kunststoffwaren für Bauzwecke	50 266	0,0
105	Gh.m.chemischen Erzeugnissen	40 884	0,0
106	Gh.m.sonstigen Halbwaren	51 595	0,0
107	Gh.m.Altmaterial und Reststoffen	28 594	0,0
108	Gh.m.Werkzeugmaschinen	3 050	0,0
109	Gh.m.Bergwerks-, Bau- und Baustoffmaschinen	27 529	0,0
111	Gh.m.Datenverarbeitungsgeräten, peripheren Einheiten und Software	120 654	0,0
112	Gh.m.sonstigen Büromaschinen	31 380	0,0
113	Gh.m.Büromöbeln	24 692	0,0
114	Gh.m_elektronischen Bauelementen	14 511	0,0
115	Gh.m.Flurförderzeugen und Fahrzeugen, ang	32	0,0
116	Gh.m.sonstigen Maschinen (ohne landwirtschaftliche Maschinen)	86 724	0,0
117	Gh.m.sonstigen Ausrüstungen und Zubehör für Maschinen sowie technischem Bedarf	17 945	0,0
	Großhandel (ohne KFZ-Handel, aber einschl. Großhandel mit Kraftstoffen nicht an Tankstellen)	5 192 667	1,5
119	Eh.m.Obst	9 150 502	2,7
120	Eh.m.Gemüse und Kartoffeln	6 901 185	2,0
121	Eh.m.Fleisch, Fleischwaren, Geflügel und Wild	15 056 903	4,4
122	Eh.m.Fisch, Meeresfrüchten und Fischerzeugnissen	3 538 672	1,0
123	Eh.m.Brot, Back- und Konditorwaren (einschließlich Pizza)	7 721 770	2,3
124	Eh.m.Süßwaren (einschließlich Speiseeis)	9 489 879	2,8
125	Eh.m.Wasser und nichtalkoholischen Getränken	8 729 525	2,6
126	Eh.m.Spirituosen	4 294 367	1,3
127	Eh.m.Wein und Sekt	4 150 561	1,2
128	Eh.m.Bier	4 728 734	1,4
129	Eh.m.Tabakwaren	8 396 905	2,5
130	Eh.m.Milch, Milcherzeugnissen (z.B. Joghurt, Quark, Käse)	7 804 972	2,3
131	Eh.m.Kaffee, Tee, Kakao	2 814 231	0,8
132	Eh.m.Ölen und Fetten	1 425 949	0,4
133	Eh.m.Teigwaren	1 203 807	0,4
134	Eh.m.sonstigen Nahrungsmitteln	19 311 002	5,7
135	Eh.m.pharmazeutischen Erzeugnissen	28 190 535	8,3
136	Eh.m.medizinischen und orthopädischen Artikeln	3 161 456	0,9
137	Eh.m.kosmetischen Erzeugnissen und Körperpflegemitteln	5 381 692	1,6
138	Eh.m.Drogerieartikeln	9 061 466	2,7
139	Eh.m.Textilien (z.B.Bettwäsche, Decken, Kissen, Matratzen, Tischwäsche, Handtücher, Meterware)	4 636 482	1,4
140	Eh.m.Herrenbekleidung und Bekleidungszubehör	9 809 596	2,9
141	Eh.m.Damenbekleidung und Bekleidungszubehör	19 875 628	5,9
142	Eh.m.Kinder- und Säuglingsbekleidung und Bekleidungszubehör	3 910 538	1,2
143	Eh.m.Kürschnerwaren	236 960	0,1
144	Eh.m.Schuhen	8 046 675	2,4
145	Eh.m.Leder- und Täschnerwaren	1 428 164	0,4
146	Eh.m.Wohnmöbeln	17 902 371	5,3
147	Eh.m.Beleuchtungsartikeln	957 336	0,3
148	Eh.m.nichtelektrischen Haushaltsgegenständen	2 015 620	0,6
149	Eh.m.keramischen Erzeugnissen und Glaswaren	1 122 316	0,3
150	Eh.m.Holz-, Kork-, Flecht- und Korbwaren	247 371	0,1
151	Eh.m.Heimtextilien (z.B. Vorhänge, Gardinen; jedoch ohne Teppiche)	1 773 776	0,5
152	Eh.m_elektrischen Haushaltsgeräten und elektrotechnischen Erzeugnissen, ang	7 682 545	2,3
153	Eh.m.Geräten der Unterhaltungselektronik und Zubehör (einschließlich Bild- und Tonträger)	9 258 682	2,7
154	Eh.m.Musikinstrumenten und Musikalien	933 741	0,3
155	Eh.m.Eisen-, Metall- und Kunststoffwaren, ang	2 326 124	0,7

1) Klassifikation der Wirtschaftszweige, Ausgabe 2003.

## 2.2 Umsatz nach Wirtschaftszweigen und Tätigkeiten 2005

Waren-Code	Nummer der Klassifikation <sup>1)</sup> und Wirtschaftszweig ----- Tätigkeit	Umsatz	
		1 000 Euro	Prozent
156	Eh.m.Anstrichmitteln	1 292 062	0,4
157	Eh.m.Bau- und Heimwerkerbedarf	11 840 832	3,5
158	Eh.m.Schreib- und Papierwaren, Schul- und Büroartikel	2 748 644	0,8
159	Eh.m.Büchern und Fachzeitschriften	5 278 669	1,6
160	Eh.m.Unterhaltungszeitschriften und Zeitungen	1 270 600	0,4
161	Eh.m.Tapeten	611 920	0,2
162	Eh.m.Bodenbelägen und Teppichen	1 497 526	0,4
163	Eh.m.Kunstgegenständen, Bildern, kunstgew. Erzeugnissen, Briefmarken, Münzen und Geschenkart.	1 894 600	0,6
164	Eh.m.Uhren, Edelmetallwaren und Schmuck	3 235 889	1,0
165	Eh.m.Spielwaren	3 035 786	0,9
166	Eh.m.Blumen, Pflanzen und Saatgut	4 930 107	1,5
167	Eh.m.zoologischem Bedarf (einschl. Futter) und lebenden Tieren	1 576 734	0,5
168	Eh.m.augenoptischen Erzeugnissen	3 156 395	0,9
169	Eh.m.Foto- und optischen Erzeugnissen (ohne augenoptische Erzeugnisse)	1 124 368	0,3
170	Eh.m.Computern, Computerteilen, peripheren Einheiten und Software	5 107 051	1,5
171	Eh.m.Telekommunikations-Endgeräten und Mobiltelefonen	1 375 633	0,4
172	Eh.m.Fahrrädern, Fahrradteilen und -zubehör	2 193 136	0,6
173	Eh.m.Sport- und Campingartikeln (ohne Campingmöbel)	2 836 823	0,8
174	Eh.m.Wasch-, Putz- und Reinigungsmitteln	2 153 027	0,6
175	Eh.m.Brennstoffen	5 641 970	1,7
176	Eh.m.Waren, anderweitig nicht genannt	13 865 236	4,1
177	Eh.m.Antiquitäten und Gebrauchtwaren	700 146	0,2
	Einzelhandel (ohne Reparatur von Gebrauchsgütern)	330 045 193	97,2
178	Reparatur von Gebrauchsgütern	1 852 802	0,5
	Reparatur von Gebrauchsgütern	1 852 802	0,5
179	Sonstige Dienstleistungen	549 513	0,2
180	Herstellung, Verarbeitung, andere industr.Tätigk.od.Umsatz aus Land-,Forstwirtschaft u.Fischerei	211 707	0,1
	Sonstige Tätigkeiten	761 220	0,2
	Zusammen	339 571 193	100,0
<b>5 Insgesamt</b>			
045	Handel mit Kraftwagen	101 479 301	8,6
046	Instandhaltung und Reparatur von Kraftwagen, Autowaschanlagen	24 780 197	2,1
047	Handel mit Reifen	6 493 290	0,5
048	Handel mit anderen Kraftwagenteilen und anderem Kraftwagenzubehör	21 686 964	1,8
049	Handel mit Krafträdern, deren Teilen und Zubehör	2 587 397	0,2
050	Instandhaltung und Reparatur von Krafträdern	464 897	0,0
051	Handel mit Kraftstoffen an Tankstellen	14 029 494	1,2
	Kraftfahrzeughandel; Instandhaltung und Reparatur von KFZ; Handel mit Kraftstoffen an Tankstellen	171 521 541	14,5
052	V.v.landwirtschaftlichen Grundstoffen, lebenden Tieren, textilen Rohstoffen und Halbwaren	176 733	0,0
053	V.v.Brennstoffen (ausg. Kraftstoffen an Tankstellen), Erzen, Metallen und technischen Chemikalien	154 886	0,0
054	V.v.Holz, Baustoffen und Anstrichmitteln	181 988	0,0
055	V.v. Maschinen, technischem Bedarf, Wasser- und Luftfahrzeugen	1 094 451	0,1
056	V.v.Möbeln, Einrichtungs- und Haushaltsgegenständen, Eisen- und Metallwaren	542 760	0,0
057	V.v.Textilien, Bekleidung, Schuhen und Lederwaren	414 963	0,0
058	V.v.Nahrungsmitteln, Getränken und Tabakwaren	332 481	0,0
059	V.v.Waren, anderweitig nicht genannt	1 012 950	0,1
	Handelsvermittlung (ohne Vermittlung von KFZ, und Kraftstoffen an Tankstellen)	3 911 211	0,3
060	Gh.m.Getreide, Saaten, Futtermitteln und Hopfen	19 287 935	1,6
061	Gh.m.Blumen und Pflanzen	4 001 559	0,3
062	Gh.m.lebenden Tieren	9 858 232	0,8
063	Gh.m.Häuten, Fellen und Leder	657 108	0,1
064	Gh.m.Rohtabak	160 728	0,0
065	Gh.m.Obst, Gemüse und Kartoffeln	19 726 583	1,7
066	Gh.m.Fleisch, Fleischwaren, Geflügel und Wild	18 679 733	1,6
067	Gh.m.Milch, Milcherzeugnissen, Eiern, Speiseölen und Nahrungsfetten	12 742 823	1,1
068	Gh.m.Getränken	26 727 168	2,3
069	Gh.m.Tabakwaren	17 466 736	1,5
070	Gh.m.Zucker, Süßwaren und Backwaren	8 317 723	0,7
071	Gh.m.Kaffee, Tee, Kakao und Gewürzen	6 776 890	0,6
072	Gh.m.anderen Nahrungsmitteln	25 375 390	2,1
073	Gh.m.Textilien (Heimtextilien)	4 194 646	0,4
074	Gh.m.Bekleidung und Schuhen	12 598 838	1,1
075	Gh.m.elektrischen Haushaltsgeräten	12 389 144	1,0
076	Gh.m.Geräten der Unterhaltungselektronik und Zubehör	19 079 819	1,6
077	Gh.m.elektrotechnischem Zubehör und Elektroinstallationszubehör	14 218 646	1,2
078	Gh.m.Haushaltswaren aus Metall, keramischen Erzeugnissen, Glaswaren, Tapeten und Reinigungsmitteln	5 307 052	0,4
079	Gh.m.kosmetischen Erzeugnissen und Körperpflegemitteln	7 255 692	0,6
080	Gh.m.pharmazeutischen Erzeugnissen	41 462 012	3,5
081	Gh.m.medizinischen und orthopädischen Artikeln und Laborbedarf	8 994 176	0,8
082	Gh.m.Dentalbedarf	2 120 963	0,2
083	Gh.m.nicht elektrischen Haushaltsgeräten	881 270	0,1
084	Gh.m.Spielwaren und Musikinstrumenten	4 513 012	0,4
085	Gh.m.Fahrrädern, Fahrradteilen und -zubehör, Sport- und Campingartikel (ohne Campingmöbel)	2 606 102	0,2

1) Klassifikation der Wirtschaftszweige, Ausgabe 2003.

## 2.2 Umsatz nach Wirtschaftszweigen und Tätigkeiten 2005

Waren-Code	Nummer der Klassifikation <sup>1)</sup> und Wirtschaftszweig ----- Tätigkeit	Umsatz	
		1 000 Euro	Prozent
086	Gh.m.Uhren, Edelmetallwaren und Schmuck	4 071 698	0,3
087	Gh.m.Leder- und Täschnerwaren, Geschenk- und Werbeartikeln	3 223 478	0,3
088	Gh.m.Möbeln, Einrichtungsgegenständen, Antiquitäten und Bodenbelägen	6 029 280	0,5
089	Gh.m.feinmechanischen, Foto- und optischen Erzeugnissen	5 702 127	0,5
090	Gh.m.Karton, Papier, Pappe, Schreibwaren, Bürobedarf, Büchern, Zeitschriften und Zeitungen	17 554 178	1,5
091	Gh.m.festen Brennstoffen	5 454 313	0,5
092	Gh.m.Mineralölerzeugnissen	91 678 551	7,7
093	Gh.m.Erzen	822 152	0,1
094	Gh.m.Eisen, Stahl, Eisen- und Stahlhalbzeug	30 278 627	2,6
095	Gh.m.NE-Metallen und NE-Metallhalbzeug	9 546 492	0,8
096	Gh.m.Roh- und Schnittholz	7 095 407	0,6
097	Gh.m.sonstigen Holzhalbwaren sowie Bauelementen aus Holz	4 565 726	0,4
098	Gh.m.Baustoffen und Bauelementen aus mineralischen Stoffen	17 731 811	1,5
099	Gh.m.Flachglas	633 151	0,1
100	Gh.m.Anstrichmitteln	2 760 794	0,2
101	Gh.m.Sanitärkeramik	2 419 092	0,2
102	Gh.m.Werkzeugen und Kleineisenwaren	8 185 835	0,7
103	Gh.m.Installationsbedarf für Gas, Wasser und Heizung	8 888 109	0,8
104	Gh.m.Metall- und Kunststoffwaren für Bauzwecke	5 006 776	0,4
105	Gh.m.chemischen Erzeugnissen	25 683 450	2,2
106	Gh.m.sonstigen Halbwaren	1 440 043	0,1
107	Gh.m.Altmaterial und Reststoffen	8 701 884	0,7
108	Gh.m.Werkzeugmaschinen	4 026 221	0,3
109	Gh.m.Bergwerks-, Bau- und Baustoffmaschinen	3 679 435	0,3
110	Gh.m.Textil-, Näh- und Strickmaschinen	379 375	0,0
111	Gh.m.Datenverarbeitungsgeräten, peripheren Einheiten und Software	28 721 296	2,4
112	Gh.m.sonstigen Büromaschinen	1 464 016	0,1
113	Gh.m.Büromöbeln	1 601 704	0,1
114	Gh.m_elektronischen Bauelementen	7 368 452	0,6
115	Gh.m.Flurförderzeugen und Fahrzeugen, ang	3 862 200	0,3
116	Gh.m.sonstigen Maschinen (ohne landwirtschaftliche Maschinen)	9 040 416	0,8
117	Gh.m.sonstigen Ausrüstungen und Zubehör für Maschinen sowie technischem Bedarf	19 821 215	1,7
118	Gh.m.landwirtschaftlichen Maschinen und Geräten (z.B. Traktoren)	6 196 871	0,5
	Großhandel (ohne KFZ-Handel, aber einschl. Großhandel mit Kraftstoffen nicht an Tankstellen)	659 034 158	55,7
119	Eh.m.Obst	9 177 806	0,8
120	Eh.m.Gemüse und Kartoffeln	6 934 239	0,6
121	Eh.m.Fleisch, Fleischwaren, Geflügel und Wild	15 119 256	1,3
122	Eh.m.Fisch, Meeresfrüchten und Fischerzeugnissen	3 547 054	0,3
123	Eh.m.Brot, Back- und Konditorwaren (einschließlich Pizza)	7 767 210	0,7
124	Eh.m.Süßwaren (einschließlich Speiseeis)	9 730 955	0,8
125	Eh.m.Wasser und nichtalkoholischen Getränken	9 111 732	0,8
126	Eh.m.Spirituosen	4 368 726	0,4
127	Eh.m.Wein und Sekt	4 246 858	0,4
128	Eh.m.Bier	4 901 769	0,4
129	Eh.m.Tabakwaren	9 305 641	0,8
130	Eh.m.Milch, Milcherzeugnissen (z.B. Joghurt, Quark, Käse)	7 826 972	0,7
131	Eh.m.Kaffee, Tee, Kakao	2 827 293	0,2
132	Eh.m.Ölen und Fetten	1 493 125	0,1
133	Eh.m.Teigwaren	1 210 153	0,1
134	Eh.m.sonstigen Nahrungsmitteln	19 604 390	1,7
135	Eh.m.pharmazeutischen Erzeugnissen	28 220 913	2,4
136	Eh.m.medizinischen und orthopädischen Artikeln	3 219 882	0,3
137	Eh.m.kosmetischen Erzeugnissen und Körperpflegemitteln	5 396 698	0,5
138	Eh.m.Drogerieartikeln	9 072 176	0,8
139	Eh.m.Textilien (z.B.Bettwäsche, Decken, Kissen, Matratzen, Tischwäsche, Handtücher, Meterware)	4 795 639	0,4
140	Eh.m.Herrenbekleidung und Bekleidungszubehör	9 961 737	0,8
141	Eh.m.Damenbekleidung und Bekleidungszubehör	20 086 790	1,7
142	Eh.m.Kinder- und Säuglingsbekleidung und Bekleidungszubehör	3 916 134	0,3
143	Eh.m.Kürschnerwaren	251 620	0,0
144	Eh.m.Schuhen	8 127 164	0,7
145	Eh.m.Leder- und Täschnerwaren	1 455 964	0,1
146	Eh.m.Wohnmöbeln	17 910 960	1,5
147	Eh.m.Beleuchtungsartikeln	980 396	0,1
148	Eh.m.nichtelektrischen Haushaltsgegenständen	2 028 603	0,2
149	Eh.m.keramischen Erzeugnissen und Glaswaren	1 138 646	0,1
150	Eh.m.Holz-, Kork-, Flecht- und Korbwaren	316 661	0,0
151	Eh.m.Heimtextilien (z.B. Vorhänge, Gardinen; jedoch ohne Teppiche)	1 777 201	0,2
152	Eh.m_elektrischen Haushaltsgeräten und elektrotechnischen Erzeugnissen, ang	7 787 458	0,7
153	Eh.m.Geräten der Unterhaltungselektronik und Zubehör (einschließlich Bild- und Tonträger)	9 376 571	0,8
154	Eh.m.Musikinstrumenten und Musikalien	939 148	0,1
155	Eh.m.Eisen-, Metall- und Kunststoffwaren, ang	2 367 171	0,2
156	Eh.m.Anstrichmitteln	1 400 362	0,1
157	Eh.m.Bau- und Heimwerkerbedarf	13 126 581	1,1
158	Eh.m.Schreib- und Papierwaren, Schul- und Büroartikel	2 785 264	0,2
159	Eh.m.Büchern und Fachzeitschriften	5 309 640	0,4

1) Klassifikation der Wirtschaftszweige, Ausgabe 2003.

## 2.2 Umsatz nach Wirtschaftszweigen und Tätigkeiten 2005

Waren- Code	Nummer der Klassifikation <sup>1)</sup> und Wirtschaftszweig ----- Tätigkeit	Umsatz	
		1 000 Euro	Prozent
160	Eh.m.Unterhaltungszeitschriften und Zeitungen	1 320 441	0,1
161	Eh.m.Tapeten	675 187	0,1
162	Eh.m.Bodenbelägen und Teppichen	1 544 336	0,1
163	Eh.m.Kunstgegenständen, Bildern, kunstgew. Erzeugnissen, Briefmarken, Münzen und Geschenkart.	1 953 116	0,2
164	Eh.m.Uhren, Edelmetallwaren und Schmuck	3 290 351	0,3
165	Eh.m.Spielwaren	3 060 872	0,3
166	Eh.m.Blumen, Pflanzen und Saatgut	5 003 720	0,4
167	Eh.m.zoologischem Bedarf (einschl. Futter) und lebenden Tieren	1 625 995	0,1
168	Eh.m.augenoptischen Erzeugnissen	3 156 470	0,3
169	Eh.m.Foto- und optischen Erzeugnissen (ohne augenoptische Erzeugnisse)	1 138 188	0,1
170	Eh.m.Computern, Computerteilen, peripheren Einheiten und Software	5 209 002	0,4
171	Eh.m.Telekommunikations-Endgeräten und Mobiltelefonen	1 457 375	0,1
172	Eh.m.Fahrrädern, Fahrradteilen und -zubehör	2 277 043	0,2
173	Eh.m.Sport- und Campingartikeln (ohne Campingmöbel)	2 916 873	0,2
174	Eh.m.Wasch-, Putz- und Reinigungsmitteln	2 173 137	0,2
175	Eh.m.Brennstoffen	10 153 108	0,9
176	Eh.m.Waren, anderweitig nicht genannt	14 738 883	1,2
177	Eh.m.Antiquitäten und Gebrauchtwaren	702 405	0,1
	Einzelhandel (ohne Reparatur von Gebrauchsgütern)	341 319 058	28,8
178	Reparatur von Gebrauchsgütern	2 074 265	0,2
	Reparatur von Gebrauchsgütern	2 074 265	0,2
179	Sonstige Dienstleistungen	4 162 377	0,4
180	Herstellung, Verarbeitung, andere industr.Tätigk.od.Umsatz aus Land-,Forstwirtschaft u.Fischerei	1 555 229	0,1
	Sonstige Tätigkeiten	5 717 606	0,5
	Zusammen	1 183 577 839	100,0

1) Klassifikation der Wirtschaftszweige, Ausgabe 2003.