

Produzierendes Gewerbe

Kostenstruktur der Unternehmen im Baugewerbe



2008

Erscheinungsfolge: jährlich
Erschienen 5. Juli 2010, Seiten 34 und 68 korrigiert am 19. Juli 2010
Artikelnummer: 2040530087004

Weitere Informationen zur Thematik dieser Publikation unter:
Telefon: +49 (0) 611 / 75 2829; Fax: +49 (0) 611 / 75 3963;
E-Mail: baugewerbe-struktur@destatis.de

© Statistisches Bundesamt, Wiesbaden 2010

Vervielfältigung und Verbreitung, auch auszugsweise, mit Quellenangabe gestattet.

I n h a l t

	Seite
Vorbemerkung	3
Methodische Erläuterungen	4
Definitionen	7
Ableitung der Leistungsgrößen im Baugewerbe	8
Grafische Übersichten	9

T a b e l l e n t e i l

In den Tabellen 1 bis 11 werden Beschäftigtengrößenklassen und Wirtschaftszweige nachgewiesen

1	Zusammenfassende Übersicht Bruttoproduktionswert, Nettoproduktionswert und Nettowertschöpfung zu Faktorkosten im Baugewerbe 2008	11
2	Entstehung der Bruttowertschöpfung zu Faktorkosten und zu Marktpreisen, Entstehung der Nettowertschöpfung zu Faktorkosten 2008	12
3	Bruttoproduktionswert, Nettoproduktionswert, Bruttowertschöpfung 2008	22
4	Bruttoproduktionswert 2008	32
5	Umsatz 2008	37
6	Lagerbestände 2008	42
7	Materialverbrauch, Einsatz an Handelsware zu Anschaffungskosten, Kosten für Lohnarbeiten bzw. Kosten für Fremd- und Nachunternehmer- leistungen, Sonstige Vorleistungen, Kostensteuern 2008	47
8	Beschäftigte 2008	57
9	Personalkosten 2008	62
10	Ausgewählte Kosten (Anteil am Bruttoproduktionswert) 2008	67
11	Jahresbauleistung und sonstige Umsätze 2008	72

A n h a n g

Erhebungsunterlagen

Gebietsstand

Die Angaben beziehen sich auf die Bundesrepublik Deutschland nach dem Gebietsstand seit dem 03.10.1990.

Zeichenerklärung	Abkürzungen
- = nichts vorhanden 0 = weniger als die Hälfte von 1 in der letzten besetzten Stelle, jedoch mehr als nichts	Mill. = Million Mrd. = Milliarde Ust. = Umsatzsteuer o. Ust. = ohne Umsatzsteuer BGBl. = Bundesgesetzblatt o.a.S. = ohne ausgeprägten Schwerpunkt a.n.g. = anderweitig nicht genannt

Abweichungen in den Summen durch Runden der Zahlen bzw. durch Verwendung von
Hochrechnungsfaktoren.

Vorbemerkung

Der vorliegende Bericht der Fachserie 4, Reihe 5.3 enthält die hochgerechneten Ergebnisse der Kostenstrukturhebung im Baugewerbe 2008. Die Angaben beziehen sich auf die Bundesrepublik Deutschland nach dem Gebietsstand seit dem 3.10.1990.

Die Kostenstrukturhebung im Baugewerbe ist als Stichprobenerhebung konzipiert. Sie erfasst knapp 6 000 Unternehmen, die für rund 13 000 Bauunternehmen mit 20 Beschäftigten und mehr repräsentativ sind ¹⁾.

Der Nachweis der Ergebnisse erfolgt in der Gliederung der „Klassifikation der Wirtschaftszweige – Ausgabe 2008“ (WZ 2008), wobei sich die Zuordnung der Unternehmen nach ihrem wirtschaftlichen Schwerpunkt richtet. Viele Ergebnisse werden zusätzlich nach Beschäftigtengrößenklassen untergliedert.

Ende 1996 hat der Rat der Europäischen Union (EU) eine Verordnung über die strukturelle Unternehmensstatistik (Struktur VO) ²⁾ erlassen, durch die die Statistiken in den Mitgliedsstaaten der EU harmonisiert und der Datenbedarf auf europäischer Ebene festgeschrieben wurde. Ab dem Berichtsjahr 1999 ist das Statistische Bundesamt verpflichtet, diese Verordnung in vollem Umfang umzusetzen. Der Fragebogen zur Kostenstrukturhebung musste deshalb an die neue Rechtsgrundlage angepasst werden und enthält einige neue Positionen. Um die auskunftspflichtigen Unternehmen nicht zusätzlich zu belasten, wurden andere Fragen, die nicht zum Lieferprogramm der Struktur VO zählen, aus dem bisherigen Programm gestrichen.

¹⁾ Ausführlich dargestellt wird der methodische Aufbau der Kostenstrukturstichproben in den Beiträgen von Brandner / Glaab / Frank-Bosch / Kraßnig „Methode der Kostenstrukturhebung im Produzierenden Gewerbe“ in Wirtschaft und Statistik 11/1977 sowie von Kaiser „Zur Verfügbarkeit von Daten der Kostenstrukturstatistiken des Statistischen Bundesamtes“ in Wirtschaft und Statistik 12/1986.

²⁾ Verordnung (EG, Euratom) Nr. 58/97 des Rates vom 20. Dezember 1996 über die strukturelle Unternehmensstatistik (EG-VO Nr. 58/97) (Abl. EG Nr. L 14 S. 1), zuletzt geändert durch Artikel 11 der Verordnung (EG) Nr. 1893/2006 des Europäischen Parlaments und des Rates vom 20. Dezember 2006 (ABl. EU Nr. L 393 S. 1).

Methodische Erläuterungen

Wirtschaftszweigzuordnung

Die Zuordnung der Erhebungseinheiten zu den einzelnen Wirtschaftszweigen des Baugewerbes (WZ 2008) erfolgte nach dem Schwerpunkt der wirtschaftlichen Tätigkeit:

Abschnitt F: Baugewerbe

41 Hochbau

Errichtung von Gebäuden aller Art. Dazu zählen Neubau, Instandsetzung, An- und Umbau, die Errichtung von vorgefertigten Gebäuden oder Bauwerken auf dem Baugelände sowie provisorischer Bauten. Es handelt sich um den Bau von vollständigen Wohn-, Büro- und Geschäftsgebäuden, öffentlichen Gebäuden, Gebäuden der Versorgungswirtschaft, landwirtschaftlichen Gebäuden usw.

41.1 Erschließung von Grundstücken; Bauträger

41.10 Erschließung von Grundstücken; Bauträger

41.10.1 Erschließung von unbebauten Grundstücken

Erschließung von unbebauten Grundstücken im Rahmen von Bauvorhaben zum späteren Verkauf durch Sicherstellung der Finanzierung und technischen Ausführung

41.10.2 Bauträger für Nichtwohngebäude

Realisierung von Wohnungsbauvorhaben im Nichtwohnungsbau zum späteren Verkauf durch Sicherstellung der Finanzierung und technischen Ausführung

41.10.3 Bauträger für Wohngebäude

Realisierung von Wohnungsbauvorhaben zum späteren Verkauf durch Sicherstellung der Finanzierung und technischen Ausführung

41.2 Bau von Gebäuden

Diese Gruppe umfasst die vollständige Errichtung von Wohn- und Nichtwohngebäuden auf eigene Rechnung oder im Lohnauftrag. Die Bauarbeiten können zum Teil oder auch zur Gänze an Subunternehmer vergeben werden. Werden nur spezialisierte Bautätigkeiten ausgeführt, so fallen diese unter Abteilung 43.

41.20 Bau von Gebäuden

41.20.1 Bau von Gebäuden (ohne Fertigteilbau)

- Errichtung von Wohngebäuden aller Art:
 - Einfamilienhäuser
 - Mehrfamilienhäuser einschließlich Hochhäuser
- Errichtung von Nichtwohngebäuden aller Art:
 - kommerzielle Gebäude wie Fabriken, Werkstätten, Montagewerke
 - Krankenhäuser, Schulen, Bürogebäude
 - Hotels, Geschäftshäuser, Einkaufszentren, Gaststätten
 - Flughafengebäude
 - Sporthallen
 - Parkhäuser und Tiefgaragen
 - Lagerhäuser
 - Kirchen und andere Sakralbauten
- Umbau oder Renovierung bestehender Wohnanlagen

41.20.2 Errichtung von Fertigteilbauten

Errichtung von vorgefertigten Gebäuden (Fertigteilbauten) aus selbst hergestellten oder fremd bezogenen Fertigbauteilen auf der Baustelle

42 Tiefbau

Diese Abteilung umfasst den Bau von Tiefbauten. Dazu zählen Neubau, Instandsetzung, und Umbau, die Errichtung von vorgefertigten Bauwerken auf dem Baugelände sowie

provisorischer Bauten. Es handelt sich um große bauliche Anlagen wie Autobahnen, Straßen, Brücken, Tunnel, Bahnverkehrsstrecken, Rollbahnen, Häfen und andere Wasserbauten, Bewässerungsanlagen, Kanalisationen, Industrieanlagen, Rohrleitungen und elektrische Kabelnetze, Sportanlagen usw. Die Arbeiten können auf eigene Rechnung oder im Lohnauftrag ausgeführt werden. Ein Teil der Arbeiten, manchmal auch die gesamte praktische Arbeit, kann an Subunternehmer vergeben werden.

42.1 Bau von Straßen und Bahnverkehrsstrecken

42.11 Bau von Straßen

42.11.0 Bau von Straßen

- Bau von Autobahnen, Landstraßen, Straßen und Wegen
- Belagsarbeiten an Straßen, Brücken und Tunneln:
 - Asphaltieren bzw. Pflastern von Straßen und Wegen
 - Markierung von Straßen u. Ä.
- Anbringen von Leitplanken, Verkehrszeichen u. Ä. an Straßen
- Baustellenabsicherung beim Straßenbau
- Bau von Rollbahnen

42.12 Bau von Bahnverkehrsstrecken

42.12.0 Bau von Bahnverkehrsstrecken

- Bau von Bahnverkehrsstrecken, auch von anderen Bahnen als Eisenbahnen

42.13 Brücken- und Tunnelbau

42.13.0 Brücken- und Tunnelbau

- Bau von Brücken, auch für Hochstraßen
- Bau von Tunneln

42.2 Leitungstiefbau und Kläranlagenbau

42.21 Rohrleitungstiefbau, Brunnenbau und Kläranlagenbau

42.21.0 Rohrleitungstiefbau, Brunnenbau und Kläranlagenbau

- Diese Unterklasse umfasst den Bau von Leitungen und von Bauwerken, die zu Ver- und Entsorgungsanlagen gehören.
- Bau von:
 - Rohrfernleitungen und städtischen Rohrleitungen
 - Wasserleitungen
 - Bewässerungssystemen (Kanälen)
 - Sammelbecken
 - Kanalnetzen (einschließlich Reparatur)
 - Abwasserbeseitigungsanlagen
 - Pumpstationen
 - Brunnenbau

42.22 Kabelnetzleitungstiefbau

42.22.0 Kabelnetzleitungstiefbau

- Diese Unterklasse umfasst den Bau von Leitungen zur Verteilung von elektrischem Strom und von Fernmeldeleitungen sowie den Bau der damit untrennbar verbundenen Gebäude und Bauwerke.
- Bau von Tiefbauwerken für:
 - Strom- und Kommunikationsleitungsnetze (innerstädtische und über Land)

- Kraftwerke

42.9 Sonstiger Tiefbau

42.91 Wasserbau

42.91.0 Wasserbau

– Bau von:

- Wasserstraßen, Häfen (einschließlich Yachthäfen), Flussbauten, Schleusen usw.
 - Talsperren und Deichen
- Ausbaggern von Wasserstraßen

42.99 Sonstiger Tiefbau a. n. g.

42.99.0 Sonstiger Tiefbau a. n. g.

– Bau von Industrieanlagen (außer Gebäuden) wie:

- Raffinerien
 - Chemiefabriken
- Errichtung von Bauwerken, die keine Gebäude sind, wie:
- Sportanlagen
- Flächenaufteilung mit Infrastrukturverbesserungen (z. B. Bau von zusätzlichen Straßen und Versorgungsanlagen)

43 Vorbereitende Baustellenarbeiten, Bauinstallation und sonstiges Ausbaugewerbe

Diese Abteilung umfasst den spezialisierten Hoch- und Tiefbau, also die Durchführung von Teilarbeiten an Hoch- und Tiefbauten oder die entsprechenden Vorarbeiten. Im Allgemeinen handelt es sich um spezialisierte Tätigkeiten, die besondere Fachkenntnisse bzw. Ausrüstungen erfordern. Dazu zählen Tätigkeiten wie Pfahlgründung, Fundamentarbeiten, Rohbau, Betonbau, Maurerarbeiten, Pflasterarbeiten, Gerüstbau, Dachdeckung usw. Die Errichtung von Stahlkonstruktionen zählt ebenfalls dazu, sofern die Einzelteile nicht von derselben Einheit hergestellt werden. Die Arbeiten des spezialisierten Hoch- und Tiefbaus werden in der Regel von Subunternehmern ausgeführt, besonders die entsprechenden Reparaturarbeiten werden jedoch unmittelbar für den Eigentümer ausgeführt. Baufertigstellung und Ausbauarbeiten sind ebenfalls eingeschlossen. Zu dieser Abteilung zählt ferner die Installation aller Arten von Anlagen der Versorgungstechnik, die für die Nutzung eines Gebäudes erforderlich sind. Diese Tätigkeiten werden meist auf der Baustelle ausgeführt, es kann jedoch auch eine werkseitige Vorfertigung stattfinden. Hierunter fallen Tätigkeiten wie die Installation von Gas-, Wasser-, Heizungs-, Lüftungs- und Klimaanlage, Antennen, Alarmanlagen und sonstigen elektrischen Anlagen, Sprinkleranlagen, Aufzügen, Rolltreppen usw. Ferner zählen dazu Abdichtarbeiten gegen Wasser, Wärme- und Schalldämmung, Blecharbeiten, Installation von Kühlanlagen für kommerzielle Nutzung, Installation von Beleuchtungs- und Signalanlagen für Straßen, Bahnverkehrsstrecken, Flughäfen, Häfen usw. Eingeschlossen sind auch die entsprechenden Reparaturarbeiten. Sonstiger Ausbau beinhaltet Tätigkeiten, die für den Ausbau und die Fertigstellung eines Gebäudes erforderlich sind. Dazu zählen Glaserarbeiten, Putzarbeiten, Maler- und Dekorationsarbeiten, Verlegen von Bodenbelägen wie Fliesen, Parkett, Teppichböden usw. oder Verkleiden von Wänden mit Materialien wie Fliesen, Tapeten usw., Abschleifen von Fußböden, Zimmerei, Akustikarbeiten, Fassadenreinigung usw. Eingeschlossen sind auch die entsprechenden Reparaturarbeiten. Die Vermietung von Baugeräten mit Bedienungspersonal wird nach der jeweils ausgeführten Bautätigkeit klassifiziert.

43.1 Abbrucharbeiten und vorbereitende Baustellenarbeiten

Diese Gruppe umfasst Tätigkeiten zur Vorbereitung von Baustellen für die anschließenden Bauarbeiten, einschließlich des Abbruchs vorhandener Bauwerke.

43.11 Abbrucharbeiten

43.11.0 Abbrucharbeiten

Statistisches Bundesamt, Fachserie 4, R 5.3, 2008

- Abbruch von Gebäuden und anderen Bauwerken
- Rückbau von Straßen

43.12 Vorbereitende Baustellenarbeiten

43.12.0 Vorbereitende Baustellenarbeiten

- Enttrümmerung von Baustellen
- Erdbewegungen wie Ausschachtung, Erdauffüllung, Einebnung und Planierung von Baugebieten, Grabenaushub, Felsabbau, Sprengen usw.
- Erschließung und Schließung von Lagerstätten:
 - Abräumen des Deckgebirges sowie Entwicklungs- und Vorarbeiten an Bodenschätzen führenden Grundstücken und Lagerstätten, mit Ausnahme von Erdöl- und Erdgaslagerstätten
 - Auffüllen stillgelegter Abbaustätten
- Baustellenentwässerung
- Entwässerung von land- und forstwirtschaftlichen Flächen

43.13 Test- und Suchbohrung

43.13.0 Test- und Suchbohrung

Diese Unterklasse umfasst:

- Test-, Such- und Kernbohrung für bauliche, geophysikalische, geologische oder ähnliche Zwecke

43.2 Bauinstallation

Diese Gruppe umfasst den Einbau technischer Anlagen, die für die Nutzung eines Gebäudes erforderlich sind. Hierzu zählt die Elektro-, Wasser-, Gas-, Heizungs-, Lüftungs- und Klimaanlageinstallation, der Einbau von Aufzügen usw.

43.21 Elektroinstallation

43.21.0 Elektroinstallation

Diese Unterklasse umfasst folgende Elektroinstallationen in Gebäuden und Tiefbauwerken aller Art:

- Installation von:
 - elektrischen Leitungen und Armaturen
 - Leitungen für Telekommunikationssysteme
 - Leitungen für Computernetze und Kabelfernsehen, einschließlich Glasfaserkabeln
 - Antennen, einschließlich Parabolantennen
 - Beleuchtungsanlagen für Gebäude
 - Feuermeldeanlagen
 - Einbruchalarmanlagen
 - Notstromanlagen
 - Stromzählern
 - Befeuerungsanlagen für Rollbahnen
 - Beleuchtungs- und Signalanlagen für Straßen und andere Verkehrswege
 - Solarstromanlagen
- Anschluss von elektrischen Haushaltsgeräten, einschließlich Fußleistenheizungen

43.22 Gas-, Wasser-, Heizungs- sowie Lüftungs- und Klimainstallation

43.22.0 Gas-, Wasser-, Heizungs- sowie Lüftungs- und Klimainstallation

Diese Unterklasse umfasst die Installation von Gas-, Wasser-, Heizungs- und Lüftungssowie Klimaanlage, einschließlich Erweiterung, Umbau, Instandhaltung und Reparatur.

– Einbau von Folgendem in Gebäude und andere Bauwerke:

- Heizungsanlagen (mit elektrischem Strom, Gas, Öl oder festen Brennstoffen betrieben)
- Öfen, Kühltürme
- nicht-elektrische Solarwärmekollektoren
- Wasser- und Sanitärinstallationen
- Lüftungs- und Klimaanlage
- Gasinstallationen
- Versorgungsleitungen für verschiedene Gase (z. B. Sauerstoff in Krankenhäusern)
- Dampfleitungen
- Sprinkleranlagen für Brandschutzzwecke
- Rasensprengeranlagen

- (Leer-) Rohrverlegung
- Reinigen von und Beseitigung von Verstopfungen in Entwässerungsrohren in Gebäuden

43.29 Sonstige Bauinstallation

43.29.1 Dämmung gegen Kälte, Wärme, Schall und Erschütterung

- Dämmung gegen Kälte, Wärme, Schall und Erschütterung
- Wärmedämmarbeiten an Warm- oder Kaltwasserrohren, Kesseln u. Ä.
- Feuerschutzdämmung

43.29.9 Sonstige Bauinstallation a. n. g.

- Einbau von Folgendem in Gebäude und andere Bauwerke:
 - Aufzüge und Rolltreppen, einschließlich Reparatur und Instandhaltung
 - automatische Türen und Drehtüren
 - Blitzableiter
 - Staubsaugersysteme
- Montage von Zäunen, Geländern und Feuertreppen
- Installation von Jalousien und Markisen
- Installation von Schildern (auch Leuchtschildern)

43.3 Sonstiger Ausbau

43.31 Anbringen von Stuckaturen, Gipserei und Verputzerei

43.31.0 Anbringen von Stuckaturen, Gipserei und Verputzerei

- Stuck-, Gips- und Verputzarbeiten innen und außen, einschließlich damit verbundener Lattenschalung in und an Gebäuden und anderen Bauwerken

43.32 Bautischlerei und -schlosserei

43.32.0 Bautischlerei und -schlosserei

- Einbau von Türen (außer automatischen Türen und Drehtüren), Fenstern, Tür- und Fensterrahmen aus Holz oder anderem Material
 - Einbau von Einbauküchen, Einbauschränken, Treppen, Ladeneinrichtungen u. Ä.
 - Einbau von Decken, beweglichen Trennwänden u. ä. Innenausbauarbeiten
- Dieser Unterklasse ist der Einbau selbst hergestellter und fremd bezogener Bauelemente u. Ä. zuzuordnen.

43.33 Fußboden-, Fliesen- und Plattenlegerei, Tapeziererei

43.33.0 Fußboden-, Fliesen- und Plattenlegerei, Tapeziererei

- Verlegen, Anbringen oder Einbau von:
 - Wand- und Bodenfliesen oder -platten aus Keramik, Beton oder Stein
 - Ofenkacheln
 - Parkett- und andere Holzböden, Wandvertäfelungen
 - Teppich- und Linoleumböden sowie Bodenbeläge aus Gummi oder Kunststoffen
 - Böden und Wandverkleidungen aus Terrazzo, Marmor, Granit oder Schiefer
 - Tapeten
- Parkettversiegelung
- Fußbodenschleiferei

43.34 Malerei und Glaserei

43.34.1 Maler- und Lackierergewerbe

- Innen- und Außenanstrich von Gebäuden, auch als Korrosionsschutz
- Anstrich von Tiefbauten

43.34.2 Glasergerberbe

- Ausführung von Glaserarbeiten, einschließlich Einbau von Spiegeln usw.

43.39 Sonstiger Ausbau a. n. g.

43.39.0 Sonstiger Ausbau a. n. g.

- Akustikbau (z. B. Anbringen von Akustikplatten)
- Reinigung neu errichteter Gebäude (Baugrobreinigung)
- sonstige Baufertigstellung und Ausbaurbeiten a. n. g.

43.9 Sonstige spezialisierte Bautätigkeiten

43.91 Dachdeckerei und Zimmerei

43.91.1 Dachdeckerei und Bauspenglerei

- Errichtung von Dächern
- Decken von Dächern
- Spenglerarbeiten im Außenbereich im Rahmen der Errichtung von Dächern

43.91.2 Zimmerei und Ingenieurholzbau

- Errichtung von Dachstühlen u. ä. Holzkonstruktionen

43.99 Sonstige spezialisierte Bautätigkeiten a. n. g.

43.99.1 Gerüstbau

- Auf- und Abbau von Gerüsten und Arbeitsbühnen

43.99.2 Schornstein-, Feuerungs- und Industrieofenbau

- Bau von Schornsteinen
- Feuerungs- und Industrieofenbau
- Kaminbau

43.99.9 Baugewerbe a. n. g.

- spezielle Tätigkeiten im Hoch- und Tiefbau, die besondere Fachkenntnisse bzw. Ausrüstungen erfordern:
 - Herstellen von Fundamenten einschließlich Pfahlgründung
 - Abdichtung gegen Wasser und Feuchtigkeit
 - Gebäudetrocknung
 - Schachtbau
 - Montage von Stahlelementen
 - Eisenbiegerei
 - Mauer- und Pflasterarbeiten
 - Betonarbeiten, einschließlich Stahlbetonarbeiten
 - Aufstellen von Stadtmöbeln (z. B. Wartehäuschen, Bänke)
 - Arbeiten, für die spezielle Voraussetzungen, wie Erfahrung im Klettern und die entsprechende Ausrüstung, erforderlich sind, d. h. Arbeiten an Bauwerken in großer Höhe
 - Unterwasserarbeiten
 - Bau von Außenschwimmbecken
 - Fassadenreinigung
 - Vermietung von Kränen und anderen Baugeräten, die nicht einer bestimmten Bautätigkeit zugeordnet werden können, mit Bedienungspersonal

Definitionen *)

Materialverbrauch

Baustoffe und sonstige fremdbezogene Vorprodukte, Hilfs- und Betriebsstoffe einschl. Fertigbauteile, Energie und Wasser, Brenn- und Treibstoffe, Büro- und Werbematerial sowie nichtaktiver geringwertiger Wirtschaftsgüter

Kosten für sonstige industrielle/handwerkliche Dienstleistungen

Reparaturen, Instandhaltungen, Installationen, Montagen u. Ä. (nur fremde Leistungen)

Sonstige Kosten

Z.B. Werbe- und Vertreterkosten, Reisekosten, Provisionen, Lizenzgebühren, Ausgangsfrachten und sonstige Kosten für den Abtransport von Gütern durch fremde Unternehmen, Porto- und Postgebühren, Ausgaben für durch Dritte durchgeführte Beförderung der Lohn- und Gehaltsempfänger zwischen Wohnsitz und Arbeitsplatz, Versicherungsprämien, Prüfungs-, Beratungs- und Rechtskosten, Bankspesen, Beiträge zur Industrie- und Handelskammer, zur Handwerkskammer, zu Wirtschaftsverbänden und dgl., jedoch ohne Kosten für Büro- und Werbematerial, ohne kalkulatorische Kosten, ohne außerordentliche und betriebsfremde Aufwendungen

Bruttoproduktionswert ohne Umsatzsteuer

Gesamtumsatz ohne Umsatzsteuer plus/minus Bestandsveränderung an unfertigen und fertigen Erzeugnissen plus selbsterstellte Anlagen

Nettoproduktionswert ohne Umsatzsteuer

Bruttoproduktionswert ohne Umsatzsteuer minus Materialverbrauch, Einsatz an Handelsware und Kosten für Lohnarbeiten

Bruttowertschöpfung ohne Umsatzsteuer

Nettoproduktionswert ohne Umsatzsteuer minus Kosten für sonstige industrielle/handwerkliche Dienstleistungen, Mieten und Pachten und Sonstige Kosten

Bruttowertschöpfung zu Marktpreisen

Bruttowertschöpfung ohne Umsatzsteuer plus Umsatzsteuer, die das Unternehmen seinen Kunden in Rechnung gestellt hat, minus abzugsfähige Umsatzsteuer (Vorsteuer) ohne Vorsteuer auf den Käufen von Sachanlagen

Bruttowertschöpfung zu Faktorkosten

Bruttowertschöpfung zu Marktpreisen minus indirekte Steuern abzüglich Subventionen

Nettowertschöpfung zu Faktorkosten

Bruttowertschöpfung zu Faktorkosten minus Abschreibungen

Bruttoeinkommen aus unselbständiger Arbeit

Bruttolohn- und -gehaltsumme, gesetzliche und freiwillige Sozialkosten

Vorleistungen insgesamt

Materialverbrauch, Einsatz an Handelsware, Kosten für Lohnarbeiten, Kosten für sonstige industrielle/handwerkliche Dienstleistungen, Mieten und Pachten, Sonstige Kosten

Sonstige Vorleistungen

Kosten für sonstige industrielle/handwerkliche Dienstleistungen, Mieten und Pachten, Sonstige Kosten

Indirekte Steuern

Umsatzsteuer minus Vorsteuer (ohne Vorsteuer auf den Käufen von Sachanlagen) sowie Kostensteuern ohne Vermögensteuer

Sonstige indirekte Steuern

Kostensteuern ohne Vermögensteuer

*) Siehe auch Fragebogen und Erläuterungen im Anhang.

Ableitung der Leistungsgrößen bei Unternehmen mit 20 und mehr Beschäftigten 2008

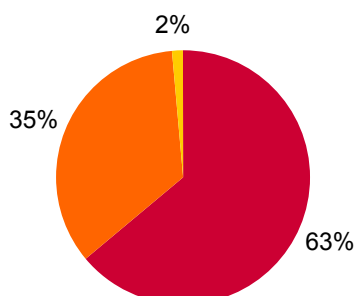
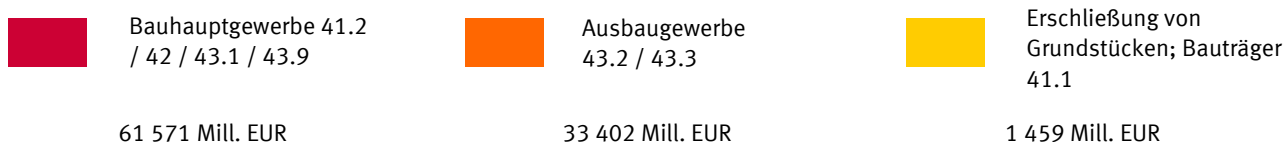
Baugewerbe

Mill. EUR

Verbrauch an Roh-, Hilfs- und Betriebsstoffen o. Ust.		28 123	Brutto- produktions- wert o. Ust.	Jahresbau- leistung 60 133	Umsatz aus abgerechneten Bauleistungen o. Ust.	57 124
Einsatz an Handelsware o. Ust.		642			Bestandsveränderung an Bauten	2 948
Kosten für Fremd- und Nachunternehmerleistungen o. Ust.		25 011			Selbsterstellte Bauleistungen	60
Kosten für sonstige industrielle/handwerkliche Dienstleistungen (nur fremde Leistungen) o. Ust.		1 264			Umsatz aus sonstigen eigenen Erzeugnissen und aus industriellen/ handwerklichen Dienstleistungen o. Ust.	33 554
Mieten und Pachten o. Ust.		2 616	Netto- produktions- wert o. Ust.	96 432	Umsatz aus Handelsware o. Ust.	813
Sonstige Kosten o. Ust.		4 965			Umsatz aus sonstigen nichtindustriellen/ nichthandwerklichen Tätigkeiten o. Ust.	947
Sonstige indirekte Steuern o. Ust. abzüglich Subventionen für die laufende Produktion		489			Bestandsveränderung an unfertigen und fertigen Erzeugnissen aus sonstiger eigener Produktion	957
Abschreibungen		1 532			Selbsterstellte Maschinen (einschl. an Maschinen selbstdurchgeführter Großreparaturen) soweit aktiviert	28
Nettowertschöpfung zu Faktorkosten		31 790	Bruttowert- schöpfung zu Faktorkosten	42 655		
darunter:						
- Entgelte		25 871				
- Fremdkapitalzinsen		581				

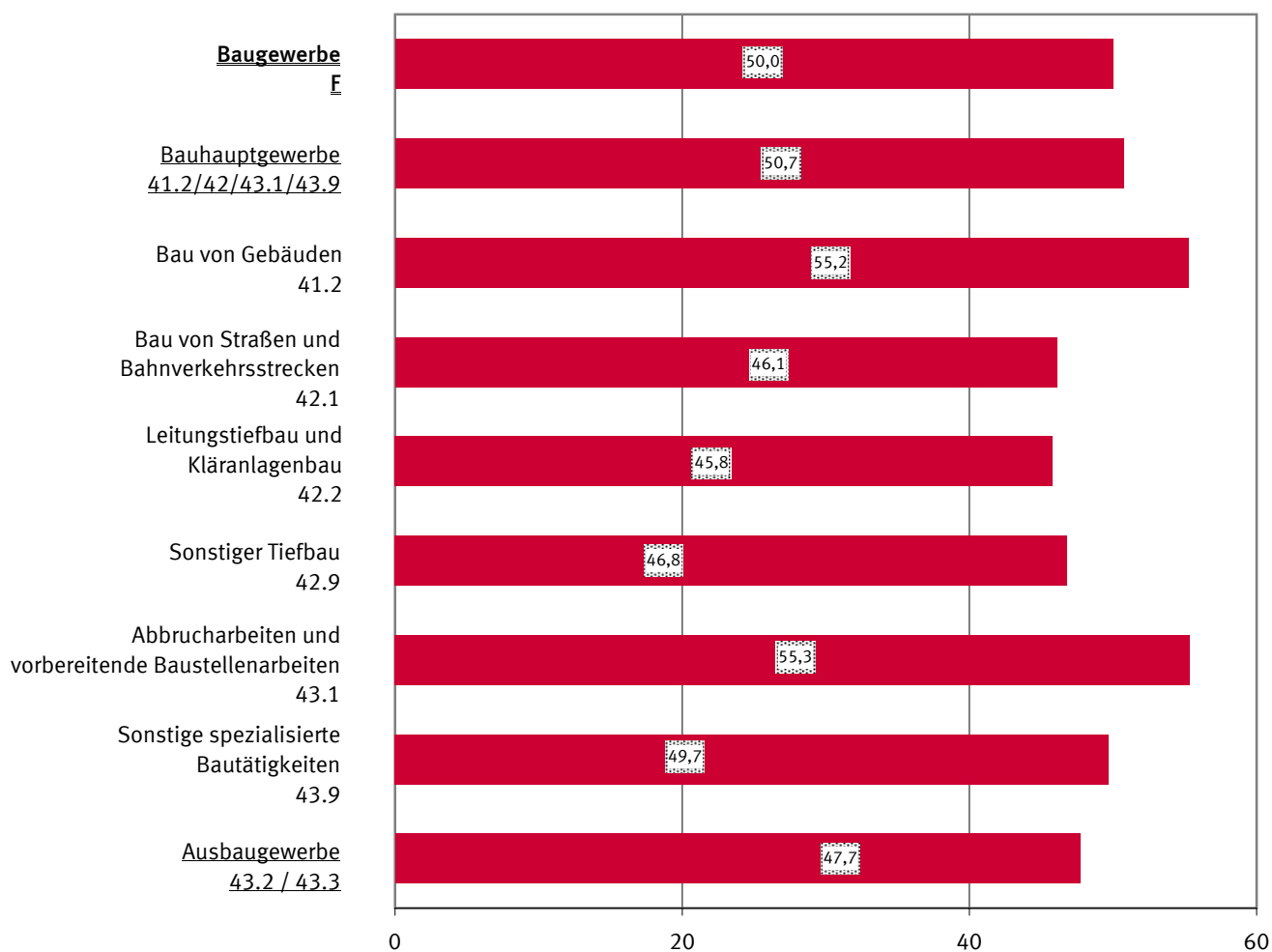
Bruttoproduktionswert im Baugewerbe 2008

Anteil der Gruppen



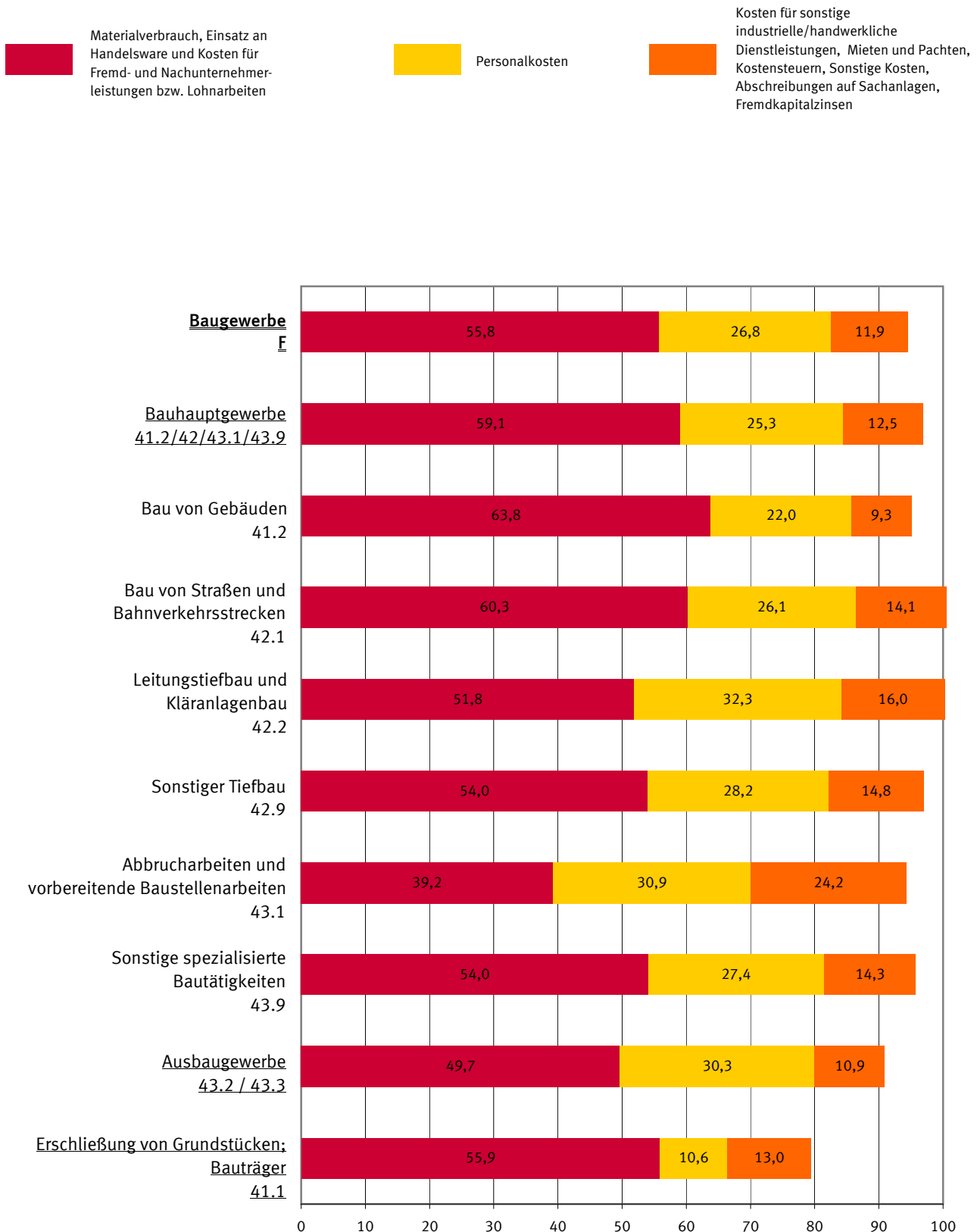
Bruttowertschöpfung zu Faktorkosten je Beschäftigten im Baugewerbe 2008 in 1 000 EUR

Ausgewählte Wirtschaftszweige



Ausgewählte Kosten im Baugewerbe 2008

Anteil am Bruttoproduktionswert in Prozent



1 Zusammenfassende Übersicht
Bruttoproduktionswert, Nettoproduktionswert und Nettowertschöpfung zu
Faktorkosten im Baugewerbe 2008

Jahr	Bruttoproduktionswert ¹⁾		Vorleistungen ^{1) 2)}	Nettoproduktionswert ¹⁾		Nettowertschöpfung zu Faktorkosten		Entgelte
	insgesamt	je Beschäftigten		insgesamt	je Beschäftigten	insgesamt	je Beschäftigten	
	1 000 EUR	EUR		1 000 EUR	EUR	1 000 EUR	EUR	

F (41/42/43) Baugewerbe

2008		96 432 201	144 671	53 776 717	42 655 484	63 993	31 790 234	47 693	25 870 845
------	--	------------	---------	------------	------------	--------	------------	--------	------------

nach Wirtschaftszweigen

41.2 / 42 / 43.1 / 43.9 Bauhauptgewerbe

(Bau von Gebäuden, Bau von Straßen und Bahnverkehrsstrecken, Leitungstiefbau und Kläranlagenbau,
Sonstiger Tiefbau, Abbrucharbeiten und vorbereitende Baustellenarbeiten, Sonstige spezialisierte Bautätigkeiten)

2008		61 571 266	163 724	36 361 029	25 210 237	67 036	17 929 718	47 677	15 591 884
------	--	------------	---------	------------	------------	--------	------------	--------	------------

41.2 Bau von Gebäuden

2008		28 073 325	193 544	17 903 049	10 170 276	70 116	7 708 484	53 144	6 175 946
------	--	------------	---------	------------	------------	--------	-----------	--------	-----------

42.1 Bau von Straßen und Bahnverkehrsstrecken

2008		12 319 693	160 481	7 424 167	4 895 527	63 771	3 237 761	42 176	3 220 607
------	--	------------	---------	-----------	-----------	--------	-----------	--------	-----------

42.2 Leitungstiefbau und Kläranlagenbau

2008		6 320 319	129 652	3 276 758	3 043 562	62 434	2 066 776	42 397	2 043 673
------	--	-----------	---------	-----------	-----------	--------	-----------	--------	-----------

42.9 Sonstiger Tiefbau

2008		1 536 267	136 351	829 675	706 592	62 713	488 551	43 361	432 907
------	--	-----------	---------	---------	---------	--------	---------	--------	---------

43.1 Abbrucharbeiten und vorbereitende Baustellenarbeiten

2008		1 835 349	129 314	719 394	1 115 955	78 627	713 278	50 256	567 310
------	--	-----------	---------	---------	-----------	--------	---------	--------	---------

43.9 Sonstige spezialisierte Bautätigkeiten

2008		11 486 313	143 501	6 207 987	5 278 326	65 943	3 714 868	46 411	3 151 441
------	--	------------	---------	-----------	-----------	--------	-----------	--------	-----------

43.2 / 43.3 Ausbaugewerbe
(Bauinstallation, Sonstiger Ausbau)

2008		33 402 370	116 159	16 600 795	16 801 575	58 429	13 349 718	46 425	10 124 976
------	--	------------	---------	------------	------------	--------	------------	--------	------------

43.2 Bauinstallation

2008		25 958 886	124 788	12 976 216	12 982 670	62 409	10 395 338	49 972	7 325 165
------	--	------------	---------	------------	------------	--------	------------	--------	-----------

43.3 Sonstiger Ausbau

2008		7 443 484	93 591	3 624 579	3 818 905	48 017	2 954 380	37 147	2 799 811
------	--	-----------	--------	-----------	-----------	--------	-----------	--------	-----------

41.2 / 42 / 43.1 / 43.9 Bauhauptgewerbe

(Bau von Gebäuden, Bau von Straßen und Bahnverkehrsstrecken, Leitungstiefbau und Kläranlagenbau,
Sonstiger Tiefbau, Abbrucharbeiten und vorbereitende Baustellenarbeiten, Sonstige spezialisierte Bautätigkeiten)

nach Beschäftigtengrößenklassen

Unternehmen mit 20 bis 49 Beschäftigten

2008		15 411 854	118 090	8 002 058	7 409 796	56 776	5 608 639	42 975	4 776 682
------	--	------------	---------	-----------	-----------	--------	-----------	--------	-----------

Unternehmen mit 50 bis 99 Beschäftigten

2008		12 536 482	148 084	7 044 759	5 491 723	64 870	4 039 140	47 711	3 356 987
------	--	------------	---------	-----------	-----------	--------	-----------	--------	-----------

Unternehmen mit 100 bis 499 Beschäftigten

2008		21 362 182	191 601	12 916 575	8 445 606	75 750	6 026 755	54 055	5 022 239
------	--	------------	---------	------------	-----------	--------	-----------	--------	-----------

Unternehmen mit 500 und mehr Beschäftigten

2008		12 260 748	248 160	8 397 636	3 863 112	78 190	2 255 184	45 645	2 435 976
------	--	------------	---------	-----------	-----------	--------	-----------	--------	-----------

1) Ohne Umsatzsteuer.

2) Materialverbrauch, Einsatz an Handelsware und Kosten für Fremd- und Nachunternehmerleistungen bzw. Lohnarbeiten im Bereich Bauinstallation und sonstiges Baugewerbe.

2 Entstehung der Bruttowertschöpfung
Entstehung der Nettowert
Nach Beschäftigt
1 000

Lfd. Nr.	Beschäftigte von... bis...	Brutto- produktions- wert ¹⁾	Vorleistungen insgesamt ¹⁾	Bruttowert- schöpfung ^{1) 2)} (Sp. 1 - 2)	sonstige indirekte Steuern ¹⁾	Subventionen	sonstige indirekte Steuern ¹⁾ abzüglich Subventionen (Sp. 4 - 5)
		1	2	3	4	5	6
F (41/42/43)							
1	20 - 49	31 296 017	18 917 016	12 379 001	230 870	18 657	212 213
2	50 - 99	20 279 545	12 752 271	7 527 274	138 012	14 205	123 807
3	100 - 249	18 741 629	12 351 945	6 389 684	94 879	26 415	68 463
4	250 - 499	9 650 679	6 921 361	2 729 318	38 357	154	38 203
5	500 - 999	5 712 095	3 930 164	1 781 931	20 221	114	20 107
6	1 000 und mehr	10 752 237	7 748 480	3 003 757	26 048	–	26 048
7	Insgesamt	96 432 201	62 621 236	33 810 965	548 387	59 546	488 841
41 Hoch							
8	20 - 49	7 502 143	4 738 954	2 763 189	44 632	6 026	38 606
9	50 - 99	5 718 706	3 860 370	1 858 336	28 457	5 347	23 109
10	100 - 249	6 395 580	4 179 278	2 216 302	25 853	472	25 381
11	250 - 499	3 806 019	2 894 240	911 780	11 742	94	11 648
12	500 - 999	1 729 838	1 340 269	389 569	4 599	–	4 599
13	1 000 und mehr	4 379 603	3 861 914	517 689	7 286	–	7 286
14	Insgesamt	29 531 890	20 875 026	8 656 864	122 568	11 939	110 629
41.1 Erschließung von							
15	20 - 49	839 821	578 296	261 525	2 337	–	2 337
16	50 - 99	327 393	161 207	166 186	1 778	–	1 778
17	100 und mehr	291 352	180 757	110 595	1 187	–	1 187
18	Insgesamt	1 458 565	920 259	538 306	5 302	–	5 302
41.10.3 Bauträger							
19	20 - 49	833 106	560 038	273 069	2 012	–	2 012
20	50 und mehr	492 562	252 325	240 237	2 494	–	2 494
21	Insgesamt	1 325 669	812 363	513 306	4 507	–	4 507
41.2 Bau von							
22	20 - 49	6 662 323	4 160 659	2 501 664	42 295	6 026	36 269
23	50 - 99	5 391 314	3 699 164	1 692 150	26 679	5 347	21 332
24	100 - 249	6 104 228	3 998 522	2 105 707	24 665	472	24 193
25	250 - 499	3 806 019	2 894 240	911 780	11 742	94	11 648
26	500 - 999	1 729 838	1 340 269	389 569	4 599	–	4 599
27	1 000 und mehr	4 379 603	3 861 914	517 689	7 286	–	7 286
28	Insgesamt	28 073 325	19 954 767	8 118 558	117 266	11 939	105 327
41.20.1 Bau von Gebäuden							
29	20 - 49	6 509 928	4 059 081	2 450 847	41 198	5 936	35 262
30	50 - 99	5 301 096	3 638 817	1 662 279	25 771	5 347	20 424
31	100 - 249	5 794 610	3 777 256	2 017 355	22 101	472	21 629
32	250 - 499	3 634 082	2 780 321	853 761	10 897	94	10 803
33	500 - 999	1 536 593	1 203 104	333 489	4 456	–	4 456
34	1 000 und mehr	4 379 603	3 861 914	517 689	7 286	–	7 286
35	Insgesamt	27 155 912	19 320 493	7 835 420	111 710	11 850	99 861
41.20.2 Errichtung von							
36	20 - 49	152 394	101 578	50 817	1 097	89	1 007
37	50 - 99	90 218	60 347	29 871	908	–	908
38	100 und mehr	674 800	472 349	202 451	3 552	–	3 552
39	Insgesamt	917 412	634 274	283 138	5 556	89	5 467
42 Tief							
40	20 - 49	3 774 040	2 268 973	1 505 068	34 588	422	34 165
41	50 - 99	4 321 187	2 682 091	1 639 096	35 395	432	34 962
42	100 - 249	5 041 566	3 453 659	1 587 907	26 406	91	26 315
43	250 - 499	2 805 307	1 980 696	824 611	12 991	–	12 991
44	500 - 999	1 970 481	1 544 892	425 589	9 275	114	9 160
45	1 000 und mehr	2 263 699	1 826 907	436 792	5 231	–	5 231
46	Insgesamt	20 176 279	13 757 217	6 419 063	123 886	1 060	122 826
42.1 Bau von Straßen und							
47	20 - 49	1 716 827	1 066 705	650 121	11 674	356	11 318
48	50 - 99	2 286 946	1 471 386	815 559	18 293	–	18 293
49	100 - 249	3 234 899	2 284 496	950 402	16 666	91	16 575
50	250 - 499	1 900 200	1 349 177	551 023	9 528	–	9 528
51	500 und mehr	3 180 823	2 544 275	636 547	10 409	114	10 295
52	Insgesamt	12 319 693	8 716 041	3 603 652	66 571	561	66 009
42.11 Bau von							
53	20 - 49	1 452 547	902 729	549 818	10 262	356	9 906
54	50 - 99	1 829 007	1 174 098	654 909	10 825	–	10 825
55	100 - 249	2 664 267	1 907 831	756 436	13 861	5	13 856
56	250 - 499	1 653 657	1 197 471	456 186	7 365	–	7 365
57	500 und mehr	2 625 338	2 098 693	526 645	10 185	–	10 185
58	Insgesamt	10 224 817	7 280 821	2 943 996	52 498	361	52 137

1) Ohne Umsatzsteuer.

2) Im Baugewerbe identisch mit der Bruttowertschöpfung ohne sämtliche auf den Erzeugnissen lastenden Steuern.

3) Kann größer sein als die Nettowertschöpfung zu Faktorkosten, ist jedoch im allgemeinen kleiner.

Bruttowertschöpfung zu Faktorkosten (Sp. 3 - 6)	Abschreibungen	Nettowertschöpfung zu Faktorkosten		indirekte Steuern abzüglich Subventionen	Brutto- wertschöpfung zu Marktpreisen (Sp. 7 + 11)	Lfd. Nr.
		insgesamt (Sp. 7 - 8)	Entgelte aus unselbständiger Arbeit ³⁾			
7	8	9	10	11	12	
Baugewerbe						
12 166 788	495 114	11 671 674	9 770 973	2 013 638	14 180 427	1
7 403 467	330 843	7 072 624	5 366 418	1 321 712	8 725 179	2
6 321 221	298 869	6 022 351	4 747 182	1 117 857	7 439 078	3
2 691 115	151 718	2 539 397	2 233 670	547 250	3 238 365	4
1 761 825	99 602	1 662 222	1 354 360	364 637	2 126 461	5
2 977 709	155 745	2 821 964	2 398 242	629 843	3 607 552	6
33 322 124	1 531 891	31 790 234	25 870 845	5 994 937	39 317 061	7
bau						
2 724 583	99 450	2 625 133	2 007 703	477 805	3 202 388	8
1 835 227	62 101	1 773 126	1 258 967	414 306	2 249 532	9
2 190 921	74 516	2 116 405	1 340 974	444 408	2 635 329	10
900 132	57 189	842 943	702 877	214 612	1 114 744	11
384 969	11 739	373 231	274 259	86 123	471 093	12
510 402	21 958	488 444	745 150	308 404	818 807	13
8 546 235	326 953	8 219 282	6 329 930	1 945 658	10 491 893	14
Grundstücken; Bauträger						
259 188	7 282	251 906	75 878	1 469	260 657	15
164 408	3 465	160 944	34 600	8 812	173 220	16
109 408	11 459	97 948	43 507	4 297	113 704	17
533 004	22 206	510 798	153 985	14 577	547 581	18
für Wohngebäude						
271 056	5 961	265 096	64 310	1 034	272 091	19
237 743	14 354	223 389	50 752	6 789	244 532	20
508 799	20 314	488 485	115 062	7 823	516 623	21
Gebäuden						
2 465 395	92 167	2 373 228	1 931 825	476 336	2 941 731	22
1 670 819	58 636	1 612 182	1 224 368	405 494	2 076 312	23
2 081 513	63 057	2 018 456	1 297 467	440 111	2 521 624	24
900 132	57 189	842 943	702 877	214 612	1 114 744	25
384 969	11 739	373 231	274 259	86 123	471 093	26
510 402	21 958	488 444	745 150	308 404	818 807	27
8 013 231	304 747	7 708 484	6 175 946	1 931 081	9 944 311	28
(ohne Fertigteilbau)						
2 415 585	89 755	2 325 830	1 897 556	471 560	2 887 145	29
1 641 855	57 825	1 584 030	1 206 660	400 794	2 042 649	30
1 995 726	57 392	1 938 334	1 225 040	418 220	2 413 946	31
842 957	54 784	788 173	683 422	213 846	1 056 804	32
329 033	10 503	318 530	238 989	79 942	408 975	33
510 402	21 958	488 444	745 150	308 404	818 807	34
7 735 559	292 218	7 443 341	5 996 816	1 892 766	9 628 325	35
Fertigteilbauten						
49 810	2 412	47 397	34 268	4 776	54 586	36
28 963	811	28 152	17 708	4 700	33 663	37
198 899	9 306	189 593	127 153	28 839	227 737	38
277 671	12 529	265 143	179 129	38 315	315 986	39
bau						
1 470 902	99 350	1 371 552	1 276 886	262 865	1 733 768	40
1 604 134	113 458	1 490 676	1 351 718	318 433	1 922 567	41
1 561 592	123 084	1 438 508	1 398 995	265 918	1 827 510	42
811 620	64 382	747 238	738 929	133 643	945 262	43
416 428	52 574	363 855	484 037	82 555	498 983	44
431 561	50 302	381 259	446 623	74 300	505 861	45
6 296 237	503 149	5 793 088	5 697 187	1 137 714	7 433 951	46
Bahnverkehrsstrecken						
638 803	43 676	595 128	532 833	101 500	740 303	47
797 266	59 357	737 909	686 232	125 845	923 110	48
933 827	75 441	858 386	833 678	144 856	1 078 682	49
541 495	43 451	498 043	483 833	96 327	637 822	50
626 252	77 957	548 295	684 030	154 970	781 222	51
3 537 643	299 882	3 237 761	3 220 607	623 497	4 161 140	52
Straßen						
539 913	37 099	502 813	449 118	91 426	631 339	53
644 085	46 181	597 904	564 831	111 746	755 831	54
742 580	55 973	686 607	668 134	143 219	885 800	55
448 821	36 358	412 463	405 162	93 504	542 325	56
516 460	62 237	454 223	534 376	147 578	664 038	57
2 891 859	237 849	2 654 010	2 621 621	587 473	3 479 332	58

2 Entstehung der Bruttowertschöpfung
Entstehung der Nettowert
Nach Beschäftigt
1 000

Lfd. Nr.	Beschäftigte von... bis...	Brutto- produktions- wert ¹⁾	Vorleistungen insgesamt ¹⁾	Bruttowert- schöpfung ^{1) 2)} (Sp. 1 - 2)	sonstige indirekte Steuern ¹⁾	Subventionen	sonstige indirekte Steuern ¹⁾ abzüglich Subventionen (Sp. 4 - 5)
		1	2	3	4	5	6
42.12 Bau von Bahn							
59	20 - 49	163 589	91 108	72 481	1 004	–	1 004
60	50 - 99	301 960	188 642	113 318	6 697	–	6 697
61	100 und mehr	1 031 745	738 914	292 832	4 498	–	4 498
62	Insgesamt	1 497 294	1 018 664	478 631	12 199	–	12 199
42.13 Brücken- und							
63	20 - 49	100 690	72 868	27 822	408	–	408
64	50 - 99	155 979	108 647	47 331	772	–	772
65	100 und mehr	340 914	235 041	105 872	694	200	493
66	Insgesamt	597 582	416 556	181 026	1 874	200	1 673
42.2 Leitungstiefbau und							
67	20 - 49	1 664 163	956 457	707 706	14 606	66	14 540
68	50 - 99	1 587 088	923 778	663 310	14 215	432	13 783
69	100 - 249	1 498 330	931 865	566 465	8 498	–	8 498
70	250 und mehr	1 570 738	1 235 201	335 537	4 986	–	4 986
71	Insgesamt	6 320 319	4 047 301	2 273 019	42 305	499	41 806
42.21 Rohrleitungstiefbau, Brunnen							
72	20 - 49	1 483 938	864 598	619 340	12 957	66	12 891
73	50 - 99	1 438 179	842 016	596 164	11 560	432	11 127
74	100 - 249	1 384 555	867 472	517 083	7 734	–	7 734
75	250 und mehr	1 343 857	1 041 214	302 643	3 762	–	3 762
76	Insgesamt	5 650 529	3 615 299	2 035 230	36 013	499	35 514
42.22 Kabelnetz							
77	20 - 49	180 225	91 859	88 367	1 649	–	1 649
78	50 - 99	148 909	81 762	67 147	2 655	–	2 655
79	100 und mehr	340 656	258 381	82 276	1 988	–	1 988
80	Insgesamt	669 791	432 001	237 789	6 292	–	6 292
42.9 Sonstiger							
79	20 - 49	393 051	245 811	147 240	8 308	–	8 308
80	50 - 99	447 154	286 926	160 227	2 886	–	2 886
81	100 - 249	308 337	237 298	71 039	1 242	–	1 242
82	250 und mehr	387 725	223 840	163 885	2 575	–	2 575
83	Insgesamt	1 536 267	993 875	542 392	15 010	–	15 010
42.91 Wasser							
84	20 - 49	102 660	71 211	31 449	6 137	–	6 137
85	50 und mehr	210 569	141 019	69 550	1 772	–	1 772
86	Insgesamt	313 229	212 230	100 999	7 909	–	7 909
42.99 Sonstiger							
87	20 - 49	290 390	174 599	115 791	2 171	–	2 171
88	50 - 99	399 776	257 736	142 041	2 368	–	2 368
89	100 und mehr	532 871	349 310	183 561	2 562	–	2 562
90	Insgesamt	1 223 038	781 645	441 393	7 102	–	7 102
43 Vorbereitende Baustellenarbeiten,							
91	20 - 49	20 019 833	11 909 088	8 110 745	151 650	12 209	139 442
92	50 - 99	10 239 651	6 209 810	4 029 841	74 161	8 426	65 735
93	100 - 249	7 304 483	4 719 007	2 585 476	42 620	25 853	16 767
94	250 - 499	3 039 353	2 046 425	992 927	13 624	60	13 564
95	500 - 999	2 011 777	1 045 003	966 774	6 347	–	6 347
96	1 000 und mehr	4 108 936	2 059 659	2 049 276	13 530	–	13 530
97	Insgesamt	46 724 032	27 988 993	18 735 039	301 932	46 547	255 386
43.1 Abbrucharbeiten und							
98	20 - 49	816 694	462 112	354 582	8 467	1 813	6 654
99	50 - 99	416 394	233 352	183 041	3 641	31	3 610
100	100 - 249	223 548	146 188	77 360	1 970	25 710	- 23 740
101	250 und mehr	378 712	221 527	157 185	465	–	465
102	Insgesamt	1 835 349	1 063 180	772 169	14 543	27 554	- 13 011
43.11 Abbruch							
103	20 - 49	240 774	145 299	95 475	2 196	1 582	614
104	50 und mehr	263 794	183 945	79 849	2 556	31	2 524
105	Insgesamt	504 568	329 244	175 324	4 752	1 614	3 138
43.12 Vorbereitende							
106	20 - 49	562 969	310 356	252 613	6 194	231	5 963
107	50 - 99	246 317	134 186	112 130	2 266	–	2 266
108	100 und mehr	443 590	248 348	195 242	929	25 710	- 24 780
109	Insgesamt	1 252 875	692 890	559 985	9 389	25 941	- 16 551

1) Ohne Umsatzsteuer.

2) Im Baugewerbe identisch mit der Bruttowertschöpfung ohne sämtliche auf den Erzeugnissen lastenden Steuern.

3) Kann größer sein als die Nettowertschöpfung zu Faktorkosten, ist jedoch im allgemeinen kleiner.

Bruttowertschöpfung zu Faktorkosten (Sp. 3 - 6)	Abschreibungen	Nettowertschöpfung zu Faktorkosten		indirekte Steuern abzüglich Subventionen	Brutto- wertschöpfung zu Marktpreisen (Sp. 7 + 11)	Lfd. Nr.
		insgesamt (Sp. 7 - 8)	Entgelte aus unselbständiger Arbeit ³⁾			
7	8	9	10	11	12	
verkehrsstrecken						
71 477	5 232	66 245	61 964	2 457	73 934	59
106 621	11 097	95 524	81 630	8 839	115 460	60
288 333	35 668	252 665	298 856	1 712	290 046	61
466 432	51 997	414 434	442 449	13 009	479 440	62
Tunnelbau						
27 414	1 345	26 069	21 751	7 617	35 030	63
46 560	2 079	44 481	39 772	5 259	51 819	64
105 379	6 613	98 766	95 014	10 139	115 518	65
179 353	10 036	169 316	156 536	23 015	202 368	66
Kläranlagenbau						
693 167	48 206	644 961	639 239	131 098	824 264	67
649 527	45 779	603 749	551 453	157 534	807 061	68
557 967	37 902	520 066	493 804	100 382	658 349	69
330 551	32 550	298 001	359 177	24 382	354 933	70
2 231 212	164 436	2 066 776	2 043 673	413 395	2 644 607	71
bau und Kläranlagenbau						
606 449	42 649	563 800	557 684	115 047	721 496	72
585 036	41 718	543 319	496 605	143 108	728 144	73
509 349	33 855	475 494	445 247	92 922	602 271	74
298 881	26 580	272 301	298 771	4 033	302 914	75
1 999 716	144 802	1 854 914	1 798 307	355 110	2 354 825	76
leitungstiefbau						
86 718	5 557	81 161	81 555	16 050	102 768	77
64 491	4 061	60 430	54 848	14 426	78 917	78
80 288	10 017	70 271	108 963	27 809	108 097	79
231 497	19 634	211 863	245 366	58 285	289 782	80
Tiefbau						
138 932	7 468	131 464	104 814	30 268	169 200	79
157 341	8 323	149 018	114 032	35 055	192 396	80
69 798	9 742	60 056	71 512	20 681	90 478	81
161 311	13 298	148 013	142 548	14 819	176 129	82
527 381	38 830	488 551	432 907	100 822	628 204	83
bau						
25 312	543	24 770	10 094	11 219	36 532	84
67 778	8 105	59 673	64 969	12 020	79 798	85
93 090	8 647	84 443	75 063	23 239	116 329	86
Tiefbau a. n. g.						
113 620	6 926	106 694	94 720	19 049	132 668	87
139 672	6 977	132 696	104 552	29 223	168 896	88
180 999	16 281	164 718	158 572	29 311	210 310	89
434 291	30 183	404 108	357 844	77 583	511 874	90
Bauinstallation und sonstiges Ausbaugewerbe						
7 971 303	296 314	7 674 989	6 486 384	1 272 968	9 244 271	91
3 964 106	155 284	3 808 822	2 755 733	588 973	4 553 079	92
2 568 708	101 269	2 467 439	2 007 213	407 532	2 976 240	93
979 363	30 147	949 216	791 864	198 995	1 178 358	94
960 427	35 290	925 137	596 064	195 959	1 156 385	95
2 035 746	83 485	1 952 261	1 206 469	247 139	2 282 885	96
18 479 653	701 789	17 777 864	13 843 727	2 911 564	21 391 217	97
vorbereitende Baustellenarbeiten						
347 928	39 841	308 087	222 005	35 810	383 738	98
179 431	22 905	156 527	116 140	21 017	200 448	99
101 100	6 954	94 145	69 140	- 12 173	88 927	100
156 720	2 201	154 519	160 025	- 2 262	154 459	101
785 180	71 902	713 278	567 310	42 391	827 571	102
arbeiten						
94 861	11 632	83 229	68 430	7 313	102 174	103
77 325	9 469	67 856	63 053	14 416	91 741	104
172 186	21 101	151 085	131 483	21 729	193 915	105
Baustellenarbeiten						
246 650	27 510	219 140	148 576	28 140	274 790	106
109 865	12 039	97 826	69 868	10 207	120 072	107
220 022	6 227	213 795	189 781	- 23 576	196 446	108
576 537	45 775	530 761	408 224	14 771	591 307	109

2 Entstehung der Bruttowertschöpfung
Entstehung der Nettowert
Nach Beschäftig
1 000

Lfd. Nr.	Beschäftigte von... bis...	Brutto- produktions- wert ¹⁾	Vorleistungen insgesamt ¹⁾	Bruttowert- schöpfung ^{1) 2)} (Sp. 1 - 2)	sonstige indirekte Steuern ¹⁾	Subventionen	sonstige indirekte Steuern ¹⁾ abzüglich Subventionen (Sp. 4 - 5)
		1	2	3	4	5	6
43.13 Test- und							
110	20 - 49	12 952	6 458	6 494	77	–	77
111	50 und mehr	64 954	34 588	30 365	325	–	325
112	Insgesamt	77 906	41 047	36 859	402	–	402
43.2 Bauin							
113	20 - 49	10 601 682	6 402 852	4 198 830	76 733	9 391	67 342
114	50 - 99	5 992 706	3 565 811	2 426 895	41 775	8 356	33 419
115	100 - 249	4 044 130	2 597 321	1 446 809	21 166	100	21 066
116	250 - 499	1 598 034	950 177	647 857	8 015	60	7 956
117	500 - 999	1 323 001	603 980	719 022	2 558	–	2 558
118	1 000 und mehr	2 399 333	1 049 148	1 350 185	1 763	–	1 763
119	Insgesamt	25 958 886	15 169 288	10 789 599	152 011	17 908	134 103
43.21 Elektroin							
120	20 - 49	3 784 510	2 257 382	1 527 128	29 771	587	29 184
121	50 - 99	2 343 916	1 351 604	992 312	17 307	6 623	10 684
122	100 - 249	1 637 163	1 018 012	619 151	10 544	96	10 448
123	250 - 499	669 713	408 552	261 161	3 705	–	3 705
124	500 und mehr	350 207	172 378	177 829	1 420	–	1 420
125	Insgesamt	8 785 510	5 207 929	3 577 581	62 747	7 306	55 441
43.22 Gas-, Wasser-, Heizungs-							
126	20 - 49	6 004 791	3 652 729	2 352 063	41 367	8 792	32 574
127	50 - 99	3 215 429	1 954 686	1 260 743	20 816	1 722	19 094
128	100 - 249	1 564 255	989 409	574 846	7 477	5	7 472
129	250 - 499	398 237	200 457	197 781	1 985	–	1 985
130	500 und mehr	1 533 107	577 334	955 772	912	–	912
131	Insgesamt	12 715 820	7 374 615	5 341 205	72 557	10 519	62 038
43.29 Sonstige							
132	20 - 49	812 381	492 741	319 640	5 595	12	5 583
133	50 - 99	433 361	259 520	173 840	3 652	11	3 641
134	100 - 249	842 712	589 899	252 813	3 145	–	3 145
135	250 - 499	530 084	341 168	188 915	2 326	60	2 266
136	500 - 999	592 376	344 277	248 099	1 028	–	1 028
137	1 000 und mehr	1 246 645	559 138	687 507	961	–	961
138	Insgesamt	4 457 557	2 586 744	1 870 813	16 708	82	16 625
43.29.1 Dämmung gegen Kälte,							
139	20 - 49	554 557	344 943	209 614	3 505	12	3 494
140	50 - 99	304 742	196 480	108 262	1 934	11	1 924
141	100 - 249	697 942	497 347	200 595	1 949	–	1 949
142	250 und mehr	550 145	357 905	192 239	2 245	60	2 185
143	Insgesamt	2 107 386	1 396 676	710 710	9 634	82	9 552
43.29.9 Sonstige Bauin							
144	20 - 49	257 824	147 798	110 026	2 089	–	2 089
145	50 - 99	128 618	63 040	65 578	1 718	0	1 718
146	100 - 249	144 770	92 552	52 217	1 196	–	1 196
147	250 und mehr	1 818 959	886 678	932 282	2 070	–	2 070
148	Insgesamt	2 350 171	1 190 068	1 160 103	7 073	0	7 073
43.3 Sonstiger							
149	20 - 49	4 442 661	2 552 881	1 889 780	33 361	401	32 959
150	50 - 99	1 422 964	856 283	566 682	11 402	5	11 397
151	100 - 249	912 916	555 408	357 508	7 485	15	7 470
152	250 und mehr	664 943	357 945	306 998	5 790	–	5 790
153	Insgesamt	7 443 484	4 322 516	3 120 967	58 038	421	57 617
43.31 Anbringen von Stuckaturen,							
154	20 - 49	509 516	289 510	220 006	3 779	71	3 708
155	50 - 99	146 816	80 782	66 033	1 526	–	1 526
156	100 und mehr	158 561	101 122	57 440	733	–	733
157	Insgesamt	814 893	471 413	343 479	6 037	71	5 967
43.32 Bautischlerei und							
158	20 - 49	909 615	566 497	343 118	7 469	46	7 423
159	50 - 99	245 231	163 082	82 148	2 542	–	2 542
160	100 und mehr	133 290	93 186	40 104	1 280	–	1 280
161	Insgesamt	1 288 136	822 766	465 370	11 291	46	11 246
43.33 Fußboden-, Fliesen- und							
162	20 - 49	1 002 311	628 958	373 353	5 334	188	5 147
163	50 und mehr	462 118	299 334	162 784	2 019	–	2 019
164	Insgesamt	1 464 429	928 292	536 137	7 353	188	7 165

1) Ohne Umsatzsteuer.

2) Im Baugewerbe identisch mit der Bruttowertschöpfung ohne sämtliche auf den Erzeugnissen lastenden Steuern.

3) Kann größer sein als die Nettowertschöpfung zu Faktorkosten, ist jedoch im allgemeinen kleiner.

Bruttowertschöpfung zu Faktorkosten (Sp. 3 - 6)	Abschreibungen	Nettowertschöpfung zu Faktorkosten		indirekte Steuern abzüglich Subventionen	Brutto- wertschöpfung zu Marktpreisen (Sp. 7 + 11)	Lfd. Nr.
		insgesamt (Sp. 7 - 8)	Entgelte aus unselbständiger Arbeit ³⁾			
7	8	9	10	11	12	
Suchbohrung						
6 417	699	5 718	5 000	357	6 774	110
30 040	4 326	25 714	22 603	5 534	35 575	111
36 457	5 025	31 432	27 603	5 891	42 348	112
stallation						
4 131 489	117 515	4 013 974	3 141 372	652 365	4 783 853	113
2 393 476	57 408	2 336 068	1 494 624	313 890	2 707 366	114
1 425 743	30 792	1 394 952	1 086 484	238 963	1 664 706	115
639 901	15 750	624 152	473 666	95 482	735 383	116
716 463	11 481	704 983	382 006	117 230	833 694	117
1 348 422	27 212	1 321 210	747 013	196 596	1 545 018	118
10 655 495	260 158	10 395 338	7 325 165	1 614 525	12 270 021	119
stallation						
1 497 944	45 245	1 452 699	1 193 827	214 264	1 712 208	120
981 628	27 519	954 110	695 097	122 503	1 104 131	121
608 702	14 705	593 998	478 584	85 245	693 947	122
257 456	8 493	248 963	214 060	43 792	301 248	123
176 409	2 281	174 128	121 024	25 396	201 806	124
3 522 140	98 242	3 423 898	2 702 592	491 200	4 013 340	125
sowie Lüftungs- und Klimainstallation						
2 319 488	63 540	2 255 948	1 701 862	391 144	2 710 632	126
1 241 649	25 738	1 215 911	687 207	163 095	1 404 744	127
567 373	9 894	557 479	395 453	90 490	657 863	128
195 796	2 571	193 225	111 530	27 957	223 753	129
954 860	3 965	950 896	325 171	106 892	1 061 752	130
5 279 167	105 708	5 173 459	3 221 223	779 577	6 058 744	131
Bauinstallation						
314 057	8 730	305 327	245 683	46 957	361 013	132
170 199	4 151	166 047	112 320	28 292	198 491	133
249 667	6 193	243 475	212 447	63 228	312 896	134
186 649	4 686	181 963	148 076	23 733	210 382	135
247 070	8 740	238 330	207 523	48 738	295 808	136
686 546	23 707	662 839	475 300	132 800	819 346	137
1 854 188	56 207	1 797 981	1 401 350	343 748	2 197 937	138
Wärme, Schall und Erschütterung						
206 120	5 853	200 267	164 430	27 980	234 100	139
106 338	1 692	104 647	61 868	17 435	123 773	140
198 646	4 713	193 934	164 801	50 400	249 046	141
190 054	4 683	185 371	152 424	26 297	216 351	142
701 159	16 941	684 218	543 523	122 112	823 271	143
stallation a. n. g.						
107 937	2 876	105 060	81 253	18 977	126 914	144
63 861	2 460	61 401	50 452	10 858	74 718	145
51 021	1 480	49 541	47 647	12 828	63 849	146
930 211	32 450	897 761	678 475	178 974	1 109 185	147
1 153 030	39 266	1 113 763	857 827	221 636	1 374 666	148
Ausbau						
1 856 821	59 666	1 797 155	1 777 041	345 446	2 202 267	149
555 285	18 812	536 473	480 207	106 841	662 126	150
350 038	10 070	339 968	281 822	72 165	422 203	151
301 207	20 423	280 784	260 742	51 583	352 790	152
3 063 351	108 970	2 954 380	2 799 811	576 035	3 639 386	153
Gipserei und Verputzerei						
216 299	6 957	209 341	199 384	41 995	258 293	154
64 508	2 505	62 003	52 786	12 924	77 431	155
56 706	886	55 821	35 454	11 607	68 314	156
337 513	10 348	327 165	287 624	66 526	404 039	157
-schlosserei						
335 695	14 067	321 629	283 591	55 375	391 070	158
79 606	3 968	75 638	83 242	16 498	96 104	159
38 823	1 256	37 567	32 420	10 599	49 422	160
454 124	19 291	434 834	399 252	82 472	536 596	161
Plattenlegerei, Tapeziererei						
368 207	12 496	355 711	317 067	55 218	423 425	162
160 765	4 248	156 517	132 313	21 807	182 572	163
528 972	16 743	512 229	449 380	77 024	605 996	164

2 Entstehung der Bruttowertschöpfung
Entstehung der Nettowert
Nach Beschäftig
1 000

Lfd. Nr.	Beschäftigte von... bis...	Brutto- produktions- wert ¹⁾	Vorleistungen insgesamt ¹⁾	Bruttowert- schöpfung ^{1) 2)} (Sp. 1 - 2)	sonstige indirekte Steuern ¹⁾	Subventionen	sonstige indirekte Steuern ¹⁾ abzüglich Subventionen (Sp. 4 - 5)
		1	2	3	4	5	6
43.34 Malerei							
165	20 - 49	1 939 879	1 006 434	933 446	16 288	62	16 227
166	50 - 99	682 454	367 111	315 343	5 724	-	5 724
167	100 und mehr	980 884	542 246	438 638	10 031	15	10 017
168	Insgesamt	3 603 217	1 915 790	1 687 427	32 044	76	31 967
43.34.1 Maler- und							
169	20 - 49	1 764 115	895 257	868 859	15 074	62	15 013
170	50 - 99	660 916	354 489	306 427	5 462	-	5 462
171	100 und mehr	952 804	527 356	425 448	9 844	-	9 844
172	Insgesamt	3 377 835	1 777 102	1 600 734	30 381	62	30 320
43.34.2 Glaser							
173	20 - 49	175 764	111 177	64 587	1 214	-	1 214
174	50 und mehr	49 618	27 511	22 106	449	15	434
175	Insgesamt	225 382	138 688	86 693	1 662	15	1 648
43.39 Sonstiger							
176	20 - 49	81 339	61 483	19 856	491	36	455
177	50 - 99	82 794	64 236	18 558	469	5	464
178	100 und mehr	108 676	58 536	50 140	353	-	353
179	Insgesamt	272 809	184 255	88 554	1 313	41	1 272
43.9 Sonstige spezialisierte							
180	20 - 49	4 158 796	2 491 244	1 667 552	33 089	603	32 487
181	50 - 99	2 407 587	1 554 365	853 223	17 342	33	17 309
182	100 - 249	2 123 888	1 420 090	703 798	11 999	28	11 971
183	250 - 499	1 112 923	887 940	224 983	4 395	-	4 395
184	500 und mehr	1 683 118	1 080 371	602 747	10 515	-	10 515
185	Insgesamt	11 486 313	7 434 009	4 052 304	77 340	664	76 676
43.91 Dachdeckerei							
186	20 - 49	2 256 287	1 370 435	885 852	16 338	239	16 099
187	50 - 99	713 052	463 000	250 053	4 739	-	4 739
188	100 und mehr	326 836	219 793	107 043	2 440	-	2 440
189	Insgesamt	3 296 176	2 053 228	1 242 948	23 518	239	23 278
43.91.1 Dachdeckerei							
190	20 - 49	1 529 475	912 482	616 993	12 174	22	12 151
191	50 - 99	509 340	333 837	175 503	3 096	-	3 096
192	100 und mehr	135 645	74 062	61 583	1 077	-	1 077
193	Insgesamt	2 174 459	1 320 381	854 078	16 346	22	16 324
43.91.2 Zimmerei und							
194	20 - 49	726 813	457 953	268 860	4 165	217	3 948
195	50 - 99	203 713	129 163	74 550	1 644	-	1 644
196	100 und mehr	191 192	145 731	45 460	1 363	-	1 363
197	Insgesamt	1 121 717	732 847	388 870	7 171	217	6 954
43.99 Sonstige spezialisierte							
198	20 - 49	1 902 509	1 120 809	781 700	16 751	363	16 388
199	50 - 99	1 694 535	1 091 365	603 170	12 603	33	12 570
200	100 - 249	1 884 768	1 273 146	611 622	9 856	28	9 828
201	250 - 499	1 112 923	887 940	224 983	4 395	-	4 395
202	500 und mehr	1 595 403	1 007 522	587 881	10 218	-	10 218
203	Insgesamt	8 190 137	5 380 781	2 809 356	53 822	424	53 398
43.99.1							
204	20 - 49	250 215	132 335	117 879	2 894	119	2 774
205	50 - 99	209 090	123 484	85 606	2 375	-	2 375
206	100 und mehr	100 187	56 035	44 152	1 200	-	1 200
207	Insgesamt	559 492	311 855	247 637	6 470	119	6 350
43.99.2 Schornstein-,							
208	20 - 49	108 718	66 543	42 175	1 418	-	1 418
209	50 - 99	151 801	85 088	66 713	1 589	-	1 589
210	100 und mehr	241 569	154 793	86 776	1 847	-	1 847
211	Insgesamt	502 087	306 424	195 663	4 854	-	4 854
43.99.9 Bau							
212	20 - 49	1 543 576	921 931	621 646	12 439	244	12 195
213	50 - 99	1 333 644	882 793	450 852	8 638	33	8 605
214	100 - 249	1 640 610	1 127 490	513 120	6 959	28	6 931
215	250 und mehr	2 610 727	1 830 289	780 438	14 463	-	14 463
216	Insgesamt	7 128 558	4 762 503	2 366 055	42 499	305	42 194

1) Ohne Umsatzsteuer.

2) Im Baugewerbe identisch mit der Bruttowertschöpfung ohne sämtliche auf den Erzeugnissen lastenden Steuern.

3) Kann größer sein als die Nettowertschöpfung zu Faktorkosten, ist jedoch im allgemeinen kleiner.

Bruttowertschöpfung zu Faktorkosten (Sp. 3 - 6)	Abschreibungen	Nettowertschöpfung zu Faktorkosten		indirekte Steuern abzüglich Subventionen	Brutto- wertschöpfung zu Marktpreisen (Sp. 7 + 11)	Lfd. Nr.
		insgesamt (Sp. 7 - 8)	Entgelte aus unselbständiger Arbeit ³⁾			
7	8	9	10	11	12	
und Glaserei						
917 219	24 985	892 234	947 012	186 023	1 103 242	165
309 619	9 663	299 956	262 651	59 108	368 727	166
428 621	25 902	402 719	364 648	83 986	512 607	167
1 655 459	60 550	1 594 909	1 574 311	329 117	1 984 577	168
Lackierergewerbe						
853 846	22 791	831 055	895 086	176 983	1 030 829	169
300 965	9 205	291 759	256 056	57 720	358 685	170
415 603	25 342	390 262	356 705	82 929	498 532	171
1 570 414	57 339	1 513 075	1 507 846	317 632	1 888 046	172
gewerbe						
63 373	2 194	61 179	51 926	9 040	72 414	173
21 672	1 018	20 655	14 539	2 445	24 117	174
85 046	3 212	81 834	66 465	11 485	96 531	175
Ausbau a. n. g.						
19 401	1 161	18 240	29 987	6 835	26 237	176
18 094	611	17 483	14 389	8 592	26 686	177
49 787	266	49 521	44 868	5 469	55 256	178
87 282	2 038	85 244	89 243	20 896	108 178	179
Bautätigkeiten						
1 635 066	79 293	1 555 773	1 345 967	239 348	1 874 413	180
835 914	56 159	779 754	664 762	147 225	983 139	181
691 827	53 454	638 374	569 767	108 577	800 404	182
220 589	10 591	209 997	204 833	82 007	302 595	183
592 232	61 263	530 969	366 114	101 457	693 689	184
3 975 627	260 759	3 714 868	3 151 441	678 613	4 654 240	185
und Zimmerei						
869 753	28 391	841 362	714 031	134 410	1 004 163	186
245 313	7 596	237 718	168 983	36 201	281 514	187
104 603	4 428	100 175	84 971	24 103	128 706	188
1 219 670	40 415	1 179 255	967 986	194 714	1 414 384	189
und Bauspenglerei						
604 841	16 824	588 017	492 664	86 923	691 765	190
172 407	4 154	168 253	117 491	18 989	191 396	191
60 506	1 614	58 892	38 011	8 233	68 739	192
837 754	22 592	815 162	648 166	114 145	951 899	193
Ingenieurholzbau						
264 912	11 567	253 345	221 367	47 487	312 399	194
72 906	3 442	69 465	51 493	17 212	90 118	195
44 097	2 814	41 283	46 961	15 870	59 968	196
381 916	17 823	364 093	319 820	80 569	462 485	197
Bautätigkeiten a. n. g.						
765 312	50 902	714 410	631 936	104 938	870 250	198
590 600	48 564	542 037	495 778	111 024	701 625	199
601 794	50 135	551 659	506 493	90 032	691 826	200
220 589	10 591	209 997	204 833	82 007	302 595	201
577 663	60 153	517 509	344 416	95 898	673 561	202
2 755 958	220 344	2 535 613	2 183 456	483 899	3 239 856	203
Gerüstbau						
115 105	8 799	106 305	105 698	23 934	139 039	204
83 230	6 003	77 227	71 840	20 065	103 295	205
42 951	2 396	40 556	45 498	8 830	51 782	206
241 287	17 198	224 089	223 037	52 829	294 116	207
Feuerungs- und Industrieofenbau						
40 757	1 140	39 616	34 647	9 239	49 996	208
65 124	968	64 156	60 417	11 323	76 447	209
84 929	2 641	82 289	76 553	17 725	102 654	210
190 809	4 749	186 061	171 618	38 288	229 097	211
gewerbe a. n. g.						
609 451	40 962	568 489	491 590	71 765	681 215	212
442 246	41 593	400 654	363 521	79 636	521 883	213
506 189	45 559	460 630	422 051	69 230	575 419	214
765 975	70 284	695 691	511 639	172 152	938 127	215
2 323 862	198 398	2 125 464	1 788 801	392 782	2 716 644	216

2 Entstehung der Bruttowertschöpfung
Entstehung der Nettowert
Nach Beschäftig
1 000

Lfd. Nr.	Beschäftigte von... bis...	Brutto- produktions- wert ¹⁾	Vorleistungen insgesamt ¹⁾	Bruttowert- schöpfung ^{1) 2)} (Sp. 1 - 2)	sonstige indirekte Steuern ¹⁾	Subventionen	sonstige indirekte Steuern ¹⁾ abzüglich Subventionen (Sp. 4 - 5)
		1	2	3	4	5	6

Nach

41.2 / 42 / 43.1 / 43.9

(Bau von Gebäuden, Bau von Straßen und Bahn
Sonstiger Tiefbau, Abbrucharbeiten und vorbereitende

217	20 - 49	15 411 854	9 382 987	6 028 866	118 439	8 864	109 575
218	50 - 99	12 536 482	8 168 971	4 367 511	83 057	5 844	77 213
219	100 - 249	13 493 231	9 018 459	4 474 772	65 040	26 301	38 740
220	250 - 499	7 868 951	5 869 013	1 999 939	29 299	94	29 205
221	500 - 999	4 315 191	3 287 236	1 027 955	17 579	114	17 465
222	1 000 und mehr	7 945 557	6 482 506	1 463 051	19 621	–	19 621
223	Insgesamt	61 571 266	42 209 172	19 362 093	333 036	41 217	291 819

43.2 / 43.3

(Bauinstallation,

224	20 - 49	15 044 343	8 955 733	6 088 610	110 094	9 793	100 301
225	50 - 99	7 415 670	4 422 093	2 993 577	53 177	8 361	44 816
226	100 - 249	4 957 046	3 152 729	1 804 317	28 651	115	28 536
227	250 - 499	1 781 728	1 052 348	729 380	9 058	60	8 998
228	500 - 999	1 396 904	642 927	753 977	2 642	–	2 642
229	1 000 und mehr	2 806 679	1 265 974	1 540 706	6 427	–	6 427
230	Insgesamt	33 402 370	19 491 804	13 910 566	210 049	18 329	191 720

1) Ohne Umsatzsteuer.

2) Im Baugewerbe identisch mit der Bruttowertschöpfung ohne sämtliche auf den Erzeugnissen lastenden Steuern.

3) Kann größer sein als die Nettowertschöpfung zu Faktorkosten, ist jedoch im allgemeinen kleiner.

zu Faktorkosten und zu Marktpreisen
 schöpfung zu Faktorkosten 2008
 tengrößenklassen
 EUR

Bruttowertschöpfung zu Faktorkosten (Sp. 3 - 6)	Abschreibungen	Nettowertschöpfung zu Faktorkosten		indirekte Steuern abzüglich Subventionen	Brutto- wertschöpfung zu Marktpreisen (Sp. 7 + 11)	Lfd. Nr.
		insgesamt (Sp. 7 - 8)	Entgelte aus unselbständiger Arbeit ³⁾			
7	8	9	10	11	12	

richtlich:

Bauhauptgewerbe
 verkehrsstrecken, Leitungstiefbau und Kläranlagenbau,
 Baustellenarbeiten, Sonstige spezialisierte Bautätigkeiten)

5 919 291	310 652	5 608 639	4 776 682	1 014 359	6 933 650	217
4 290 298	251 158	4 039 140	3 356 987	892 169	5 182 466	218
4 436 032	246 549	4 189 483	3 335 369	802 432	5 238 465	219
1 970 734	133 462	1 837 272	1 686 869	437 546	2 408 280	220
1 010 490	87 405	923 085	941 220	244 744	1 255 234	221
1 443 430	111 331	1 332 099	1 494 756	398 549	1 841 978	222
19 070 275	1 140 557	17 929 718	15 591 884	3 789 799	22 860 074	223

Ausbaugewerbe
 Sonstiger Ausbau)

5 988 309	177 180	5 811 129	4 918 413	997 811	6 986 120	224
2 948 761	76 220	2 872 541	1 974 831	420 731	3 369 492	225
1 775 781	40 861	1 734 920	1 368 305	311 128	2 086 909	226
720 381	18 255	702 126	546 801	109 703	830 085	227
751 335	12 197	739 137	413 140	119 892	871 227	228
1 534 279	44 413	1 489 865	903 486	231 295	1 765 574	229
13 718 846	369 128	13 349 718	10 124 976	2 190 560	15 909 406	230

Lfd. Nr.	Beschäftigte von... bis...	Unternehmen	Bruttoproduktionswert ¹⁾		Materialverbrauch, Einsatz an Handelsware zu Anschaffungskosten, Kosten für Lohnarbeiten ²⁾
			insgesamt	je Beschäftigten	
		Anzahl	1 000 EUR	EUR	1 000 EUR
		1	2	3	4
F (41/42/43)					
1	20 - 49	9 544	31 296 017	109 949	16 137 335
2	50 - 99	2 165	20 279 545	139 316	11 036 153
3	100 - 249	785	18 741 629	164 291	10 752 929
4	250 - 499	142	9 650 679	202 866	5 966 373
5	500 - 999	44	5 712 095	192 373	3 327 215
6	1 000 und mehr	20	10 752 237	238 859	6 556 711
7	Insgesamt	12 700	96 432 201	144 671	53 776 717
41 Hoch					
8	20 - 49	1 810	7 502 143	137 419	4 193 424
9	50 - 99	471	5 718 706	177 167	3 484 923
10	100 - 249	217	6 395 580	208 005	3 788 849
11	250 - 499	40	3 806 019	283 519	2 585 533
12	500 - 999	8	1 729 838	314 918	1 196 974
13	1 000 und mehr	4	4 379 603	382 483	3 468 239
14	Insgesamt	2 550	29 531 890	199 558	18 717 942
41.1 Erschließung von					
15	20 - 49	44	839 821	611 642	521 756
16	50 - 99	12	327 393	384 706	136 636
17	100 und mehr	5	291 352	408 045	156 500
18	Insgesamt	61	1 458 565	496 431	814 893
41.10.3 Bauträger					
19	20 - 49	39	833 106	680 609	510 827
20	50 und mehr	14	492 562	437 433	217 229
21	Insgesamt	53	1 325 669	564 093	728 056
41.2 Bau von					
22	20 - 49	1 766	6 662 323	125 185	3 671 668
23	50 - 99	459	5 391 314	171 547	3 348 286
24	100 - 249	212	6 104 228	203 250	3 632 349
25	250 - 499	40	3 806 019	283 519	2 585 533
26	500 - 999	8	1 729 838	314 918	1 196 974
27	1 000 und mehr	4	4 379 603	382 483	3 468 239
28	Insgesamt	2 489	28 073 325	193 544	17 903 049
41.20.1 Bau von Gebäuden					
29	20 - 49	1 734	6 509 928	124 454	3 583 195
30	50 - 99	452	5 301 096	171 099	3 296 515
31	100 - 249	202	5 794 610	203 733	3 433 252
32	250 - 499	39	3 634 082	277 216	2 487 143
33	500 - 999	7	1 536 593	334 768	1 073 384
34	1 000 und mehr	4	4 379 603	382 483	3 468 239
35	Insgesamt	2 438	27 155 912	192 756	17 341 729
41.20.2 Errichtung von					
36	20 - 49	32	152 394	167 092	88 473
37	50 - 99	7	90 218	202 746	51 771
38	100 und mehr	12	674 800	240 232	421 077
39	Insgesamt	51	917 412	220 216	561 320
42 Tief					
40	20 - 49	1 053	3 774 040	112 705	1 872 631
41	50 - 99	484	4 321 187	129 331	2 227 436
42	100 - 249	216	5 041 566	158 055	2 914 032
43	250 - 499	46	2 805 307	177 767	1 681 385
44	500 - 999	17	1 970 481	169 521	1 327 770
45	1 000 und mehr	5	2 263 699	213 905	1 507 345
46	Insgesamt	1 821	20 176 279	147 506	11 530 599
42.1 Bau von Straßen und					
47	20 - 49	455	1 716 827	119 472	904 407
48	50 - 99	243	2 286 946	135 616	1 251 434
49	100 - 249	129	3 234 899	169 673	1 973 163
50	250 - 499	31	1 900 200	179 353	1 138 828
51	500 und mehr	16	3 180 823	200 385	2 156 335
52	Insgesamt	874	12 319 693	160 481	7 424 167
42.11 Bau von					
53	20 - 49	398	1 452 547	116 539	765 013
54	50 - 99	204	1 829 007	128 564	992 970
55	100 - 249	106	2 664 267	171 573	1 667 009
56	250 - 499	26	1 653 657	185 705	1 018 083
57	500 und mehr	11	2 625 338	209 230	1 751 077
58	Insgesamt	745	10 224 817	160 587	6 194 151

1) Ohne Umsatzsteuer.

2) Vorbereitende Baustellenarbeiten, Hoch- und Tiefbau: Kosten für Fremd- und Nachunternehmerleistungen.

Nettoproduktionswert ¹⁾			sonstige Vorleistungen	Bruttowertschöpfung ¹⁾			Lfd. Nr.
insgesamt (Sp. 2 - 4)	je Beschäftigten	Anteil am Bruttoproduk- tionswert		insgesamt (Sp. 5 - 8)	je Beschäftigten	Anteil am Bruttoproduk- tionswert	
1 000 EUR	EUR	%		1 000 EUR	EUR	%	
5	6	7	8	9	10	11	
Baugewerbe							
15 158 682	53 255	48,4	2 779 680	12 379 001	43 490	39,6	1
9 243 392	63 500	45,6	1 716 118	7 527 274	51 711	37,1	2
7 988 700	70 030	42,6	1 599 016	6 389 684	56 013	34,1	3
3 684 305	77 447	38,2	954 987	2 729 318	57 373	28,3	4
2 384 880	80 319	41,8	602 948	1 781 931	60 012	31,2	5
4 195 526	93 203	39,0	1 191 769	3 003 757	66 728	27,9	6
42 655 484	63 993	44,2	8 844 519	33 810 965	50 724	35,1	7
bau							
3 308 720	60 607	44,1	545 531	2 763 189	50 614	36,8	8
2 233 784	69 203	39,1	375 448	1 858 336	57 572	32,5	9
2 606 731	84 780	40,8	390 429	2 216 302	72 081	34,7	10
1 220 486	90 917	32,1	308 707	911 780	67 920	24,0	11
532 864	97 008	30,8	143 295	389 569	70 921	22,5	12
911 364	79 592	20,8	393 675	517 689	45 211	11,8	13
10 813 948	73 074	36,6	2 157 084	8 656 864	58 498	29,3	14
Grundstücken; Bauträger							
318 065	231 647	37,9	56 540	261 525	190 469	31,1	15
190 756	224 150	58,3	24 570	166 186	195 279	50,8	16
134 852	188 862	46,3	24 256	110 595	154 891	38,0	17
643 672	219 078	44,1	105 366	538 306	183 216	36,9	18
für Wohngebäude							
322 279	263 287	38,7	49 211	273 069	223 084	32,8	19
275 333	244 517	55,9	35 096	240 237	213 349	48,8	20
597 613	254 294	45,1	84 307	513 306	218 420	38,7	21
Gebäuden							
2 990 655	56 194	44,9	488 991	2 501 664	47 006	37,5	22
2 043 028	65 007	37,9	350 877	1 692 150	53 843	31,4	23
2 471 879	82 305	40,5	366 173	2 105 707	70 113	34,5	24
1 220 486	90 917	32,1	308 707	911 780	67 920	24,0	25
532 864	97 008	30,8	143 295	389 569	70 921	22,5	26
911 364	79 592	20,8	393 675	517 689	45 211	11,8	27
10 170 276	70 116	36,2	2 051 718	8 118 558	55 971	28,9	28
(ohne Fertigteilbau)							
2 926 733	55 952	45,0	475 886	2 450 847	46 854	37,6	29
2 004 581	64 700	37,8	342 301	1 662 279	53 652	31,4	30
2 361 358	83 023	40,8	344 004	2 017 355	70 928	34,8	31
1 146 939	87 491	31,6	293 178	853 761	65 127	23,5	32
463 209	100 917	30,1	129 720	333 489	72 655	21,7	33
911 364	79 592	20,8	393 675	517 689	45 211	11,8	34
9 814 184	69 662	36,1	1 978 764	7 835 420	55 617	28,9	35
Fertigteilbauten							
63 922	70 087	41,9	13 105	50 817	55 718	33,3	36
38 447	86 402	42,6	8 576	29 871	67 128	33,1	37
253 723	90 327	37,6	51 273	202 451	72 073	30,0	38
356 092	85 476	38,8	72 954	283 138	67 965	30,9	39
bau							
1 901 409	56 782	50,4	396 341	1 505 068	44 946	39,9	40
2 093 752	62 665	48,5	454 655	1 639 096	49 058	37,9	41
2 127 534	66 699	42,2	539 627	1 587 907	49 782	31,5	42
1 123 922	71 221	40,1	299 311	824 611	52 254	29,4	43
642 710	55 293	32,6	217 121	425 589	36 614	21,6	44
756 354	71 471	33,4	319 562	436 792	41 274	19,3	45
8 645 680	63 207	42,9	2 226 618	6 419 063	46 929	31,8	46
Bahnverkehrsstrecken							
812 420	56 535	47,3	162 298	650 121	45 241	37,9	47
1 035 511	61 406	45,3	219 952	815 559	48 363	35,7	48
1 261 736	66 179	39,0	311 334	950 402	49 849	29,4	49
761 372	71 863	40,1	210 349	551 023	52 009	29,0	50
1 024 488	64 541	32,2	387 940	636 547	40 101	20,0	51
4 895 527	63 771	39,7	1 291 874	3 603 652	46 943	29,3	52
Straßen							
687 534	55 161	47,3	137 715	549 818	44 112	37,9	53
836 037	58 767	45,7	181 128	654 909	46 035	35,8	54
997 258	64 221	37,4	240 822	756 436	48 713	28,4	55
635 574	71 375	38,4	179 388	456 186	51 230	27,6	56
874 261	69 676	33,3	347 616	526 645	41 972	20,1	57
4 030 665	63 304	39,4	1 086 669	2 943 996	46 237	28,8	58

Lfd. Nr.	Beschäftigte von... bis...	Unternehmen	Bruttoproduktionswert ¹⁾		Materialverbrauch, Einsatz an Handelsware zu Anschaffungskosten, Kosten für Lohnarbeiten ²⁾
			insgesamt	je Beschäftigten	
		Anzahl	1 000 EUR	EUR	1 000 EUR
		1	2	3	4
42.12 Bau von Bahn					
59	20 - 49	41	163 589	117 772	73 947
60	50 - 99	25	301 960	183 668	160 703
61	100 und mehr	22	1 031 745	166 655	624 197
62	Insgesamt	88	1 497 294	162 326	858 847
42.13 Brücken- und					
63	20 - 49	16	100 690	194 755	65 446
64	50 - 99	14	155 979	157 086	97 761
65	100 und mehr	11	340 914	144 334	207 960
66	Insgesamt	41	597 582	154 337	371 168
42.2 Leitungstiefbau und					
67	20 - 49	510	1 664 163	101 864	759 158
68	50 - 99	203	1 587 088	115 121	734 975
69	100 - 249	75	1 498 330	135 669	752 450
70	250 und mehr	15	1 570 738	207 192	1 030 175
71	Insgesamt	803	6 320 319	129 652	3 276 758
42.21 Rohrleitungstiefbau, Brunnen					
72	20 - 49	441	1 483 938	104 798	691 192
73	50 - 99	181	1 438 179	116 781	672 453
74	100 - 249	68	1 384 555	138 275	701 358
75	250 und mehr	11	1 343 857	220 773	856 975
76	Insgesamt	701	5 650 529	132 719	2 921 977
42.22 Kabelnetz					
77	20 - 49	69	180 225	82 784	67 966
78	50 - 99	22	148 909	101 229	62 522
79	100 und mehr	11	340 656	134 915	224 292
80	Insgesamt	102	669 791	108 502	354 780
42.9 Sonstiger					
79	20 - 49	89	393 051	141 441	209 066
80	50 - 99	37	447 154	161 890	241 027
81	100 - 249	12	308 337	172 442	188 420
82	250 und mehr	6	387 725	98 458	191 162
83	Insgesamt	144	1 536 267	136 351	829 675
42.91 Wasser					
84	20 - 49	9	102 660	424 234	67 318
85	50 und mehr	6	210 569	102 418	112 188
86	Insgesamt	15	313 229	136 307	179 507
42.99 Sonstiger					
87	20 - 49	80	290 390	114 466	141 748
88	50 - 99	35	399 776	153 048	217 499
89	100 und mehr	14	532 871	139 493	290 921
90	Insgesamt	129	1 223 038	136 362	650 168
43 Vorbereitende Baustellenarbeiten,					
91	20 - 49	6 681	20 019 833	101 850	10 071 280
92	50 - 99	1 210	10 239 651	128 196	5 323 795
93	100 - 249	352	7 304 483	142 025	4 050 047
94	250 - 499	56	3 039 353	165 481	1 699 456
95	500 - 999	19	2 011 777	159 970	802 471
96	1 000 und mehr	11	4 108 936	178 791	1 581 127
97	Insgesamt	8 329	46 724 032	122 381	23 528 176
43.1 Abbrucharbeiten und					
98	20 - 49	190	816 694	141 586	335 632
99	50 - 99	45	416 394	138 944	166 958
100	100 - 249	11	223 548	130 123	86 554
101	250 und mehr	5	378 712	102 080	130 250
102	Insgesamt	251	1 835 349	129 314	719 394
43.11 Abbruch					
103	20 - 49	64	240 774	125 528	100 612
104	50 und mehr	20	263 794	161 049	113 448
105	Insgesamt	84	504 568	141 890	214 060
43.12 Vorbereitende					
106	20 - 49	122	562 969	150 885	231 281
107	50 - 99	25	246 317	144 816	102 558
108	100 und mehr	11	443 590	97 408	147 524
109	Insgesamt	158	1 252 875	125 464	481 364

1) Ohne Umsatzsteuer.

2) Vorbereitende Baustellenarbeiten, Hoch- und Tiefbau: Kosten für Fremd- und Nachunternehmerleistungen.

Nettoproduktionswert ¹⁾			sonstige Vorleistungen	Bruttowertschöpfung ¹⁾			Lfd. Nr.
insgesamt (Sp. 2 - 4)	je Beschäftigten	Anteil am Bruttoproduk- tionswert		insgesamt (Sp. 5 - 8)	je Beschäftigten	Anteil am Bruttoproduk- tionswert	
1 000 EUR	EUR	%		1 000 EUR	EUR	%	
5	6	7	8	9	10	11	
verkehrsstrecken							
89 642	64 535	54,8	17 161	72 481	52 181	44,3	59
141 257	85 920	46,8	27 938	113 318	68 926	37,5	60
407 548	65 830	39,5	114 716	292 832	47 300	28,4	61
638 447	69 216	42,6	159 816	478 631	51 890	32,0	62
Tunnelbau							
35 244	68 168	35,0	7 422	27 822	53 813	27,6	63
58 218	58 631	37,3	10 886	47 331	47 668	30,3	64
132 954	56 289	39,0	27 081	105 872	44 824	31,1	65
226 415	58 476	37,9	45 389	181 026	46 753	30,3	66
Kläranlagenbau							
905 005	55 396	54,4	197 299	707 706	43 319	42,5	67
852 113	61 809	53,7	188 803	663 310	48 114	41,8	68
745 880	67 537	49,8	179 415	566 465	51 292	37,8	69
540 563	71 304	34,4	205 026	335 537	44 260	21,4	70
3 043 562	62 434	48,2	770 543	2 273 019	46 628	36,0	71
bau und Kläranlagenbau							
792 746	55 985	53,4	173 406	619 340	43 739	41,7	72
765 726	62 177	53,2	169 563	596 164	48 409	41,5	73
683 197	68 231	49,3	166 114	517 083	51 641	37,3	74
486 883	79 987	36,2	184 239	302 643	49 719	22,5	75
2 728 552	64 088	48,3	693 322	2 035 230	47 803	36,0	76
leitungstiefbau							
112 259	51 564	62,3	23 892	88 367	40 590	49,0	77
86 387	58 726	58,0	19 240	67 147	45 647	45,1	78
116 364	46 085	34,2	34 088	82 276	32 585	24,2	79
315 010	51 030	47,0	77 221	237 789	38 521	35,5	80
Tiefbau							
183 984	66 207	46,8	36 744	147 240	52 985	37,5	79
206 127	74 627	46,1	45 900	160 227	58 009	35,8	80
119 918	67 066	38,9	48 879	71 039	39 730	23,0	81
196 563	49 915	50,7	32 678	163 885	41 617	42,3	82
706 592	62 713	46,0	164 200	542 392	48 140	35,3	83
bau							
35 342	146 047	34,4	3 893	31 449	129 960	30,6	84
98 380	47 851	46,7	28 831	69 550	33 828	33,0	85
133 722	58 191	42,7	32 723	100 999	43 951	32,2	86
Tiefbau a. n. g.							
148 642	58 592	51,2	32 851	115 791	45 642	39,9	87
182 277	69 782	45,6	40 237	142 041	54 378	35,5	88
241 950	63 337	45,4	58 389	183 561	48 052	34,4	89
572 870	63 872	46,8	131 477	441 393	49 213	36,1	90
Bauinstallation und sonstiges Ausbaugewerbe							
9 948 553	50 613	49,7	1 837 808	8 110 745	41 263	40,5	91
4 915 856	61 544	48,0	886 015	4 029 841	50 452	39,4	92
3 254 435	63 278	44,6	668 960	2 585 476	50 271	35,4	93
1 339 897	72 952	44,1	346 970	992 927	54 061	32,7	94
1 209 306	96 160	60,1	242 532	966 774	76 875	48,1	95
2 527 808	109 992	61,5	478 532	2 049 276	89 169	49,9	96
23 195 856	60 755	49,6	4 460 817	18 735 039	49 071	40,1	97
vorbereitende Baustellenarbeiten							
481 062	83 399	58,9	126 480	354 582	61 472	43,4	98
249 436	83 233	59,9	66 394	183 041	61 078	44,0	99
136 994	79 742	61,3	59 634	77 360	45 030	34,6	100
248 463	66 972	65,6	91 278	157 185	42 368	41,5	101
1 115 955	78 627	60,8	343 786	772 169	54 405	42,1	102
arbeiten							
140 162	73 074	58,2	44 687	95 475	49 776	39,7	103
150 346	91 788	57,0	70 497	79 849	48 749	30,3	104
290 508	81 694	57,6	115 184	175 324	49 303	34,7	105
Baustellenarbeiten							
331 687	88 898	58,9	79 074	252 613	67 705	44,9	106
143 759	84 519	58,4	31 628	112 130	65 924	45,5	107
296 066	65 013	66,7	100 824	195 242	42 873	44,0	108
771 512	77 260	61,6	211 526	559 985	56 077	44,7	109

Lfd. Nr.	Beschäftigte von... bis...	Unternehmen	Bruttoproduktionswert ¹⁾		Materialverbrauch, Einsatz an Handelsware zu Anschaffungskosten, Kosten für Lohnarbeiten ²⁾
			insgesamt	je Beschäftigten	
		Anzahl	1 000 EUR	EUR	1 000 EUR
		1	2	3	4
43.13 Test- und					
110	20 - 49	4	12 952	108 842	3 739
111	50 und mehr	5	64 954	122 098	20 232
112	Insgesamt	9	77 906	119 675	23 971
43.2 Bauin					
113	20 - 49	3 398	10 601 682	104 905	5 478 601
114	50 - 99	687	5 992 706	130 875	3 133 489
115	100 - 249	205	4 044 130	136 975	2 277 550
116	250 - 499	32	1 598 034	151 019	808 951
117	500 - 999	12	1 323 001	162 769	470 176
118	1 000 und mehr	6	2 399 333	185 420	807 449
119	Insgesamt	4 340	25 958 886	124 788	12 976 216
43.21 Elektroin					
120	20 - 49	1 327	3 784 510	94 345	1 943 090
121	50 - 99	332	2 343 916	106 323	1 162 623
122	100 - 249	98	1 637 163	115 546	908 760
123	250 - 499	16	669 713	123 112	357 025
124	500 und mehr	4	350 207	102 249	152 442
125	Insgesamt	1 777	8 785 510	103 125	4 523 941
43.22 Gas-, Wasser-, Heizungs-					
126	20 - 49	1 832	6 004 791	111 310	3 123 044
127	50 - 99	307	3 215 429	156 078	1 745 661
128	100 - 249	74	1 564 255	148 400	852 803
129	250 - 499	7	398 237	176 137	174 872
130	500 und mehr	4	1 533 107	240 601	504 203
131	Insgesamt	2 224	12 715 820	135 676	6 400 583
43.29 Sonstige					
132	20 - 49	238	812 381	116 052	412 468
133	50 - 99	49	433 361	137 880	225 205
134	100 - 249	33	842 712	175 022	515 987
135	250 - 499	9	530 084	184 001	277 054
136	500 - 999	6	592 376	159 796	249 733
137	1 000 und mehr	4	1 246 645	164 813	371 247
138	Insgesamt	339	4 457 557	153 128	2 051 692
43.29.1 Dämmung gegen Kälte,					
139	20 - 49	161	554 557	117 886	295 518
140	50 - 99	29	304 742	163 925	175 912
141	100 - 249	24	697 942	196 889	439 625
142	250 und mehr	8	550 145	187 511	287 851
143	Insgesamt	222	2 107 386	161 585	1 198 906
43.29.9 Sonstige Bauin					
144	20 - 49	77	257 824	112 294	116 949
145	50 - 99	20	128 618	100 171	49 293
146	100 - 249	9	144 770	113 987	76 362
147	250 und mehr	11	1 818 959	162 146	610 183
148	Insgesamt	117	2 350 171	146 264	852 787
43.3 Sonstiger					
149	20 - 49	1 798	4 442 661	85 934	2 134 920
150	50 - 99	223	1 422 964	99 740	721 269
151	100 - 249	51	912 916	125 058	476 998
152	250 und mehr	10	664 943	106 103	291 392
153	Insgesamt	2 082	7 443 484	93 591	3 624 579
43.31 Anbringen von Stuckaturen,					
154	20 - 49	206	509 516	86 391	247 746
155	50 - 99	24	146 816	98 072	70 332
156	100 und mehr	6	158 561	160 651	91 686
157	Insgesamt	235	814 893	97 222	409 764
43.32 Bautischlerei und					
158	20 - 49	316	909 615	100 231	478 551
159	50 - 99	40	245 231	97 663	131 140
160	100 und mehr	6	133 290	177 483	83 415
161	Insgesamt	362	1 288 136	104 411	693 106
43.33 Fußboden-, Fliesen- und					
162	20 - 49	335	1 002 311	110 108	536 397
163	50 und mehr	33	462 118	136 602	256 724
164	Insgesamt	368	1 464 429	117 286	793 120

1) Ohne Umsatzsteuer.

2) Vorbereitende Baustellenarbeiten, Hoch- und Tiefbau: Kosten für Fremd- und Nachunternehmerleistungen.

Nettoproduktionswert ¹⁾			sonstige Vorleistungen	Bruttowertschöpfung ¹⁾			Lfd. Nr.
insgesamt (Sp. 2 - 4)	je Beschäftigten	Anteil am Bruttoproduk- tionswert		insgesamt (Sp. 5 - 8)	je Beschäftigten	Anteil am Bruttoproduk- tionswert	
1 000 EUR	EUR	%		1 000 EUR	EUR	%	
5	6	7	8	9	10	11	
Suchbohrung							
9 213	77 422	71,1	2 719	6 494	54 571	50,1	110
44 722	84 067	68,9	14 357	30 365	57 080	46,7	111
53 935	82 853	69,2	17 076	36 859	56 621	47,3	112
stallation							
5 123 081	50 693	48,3	924 250	4 198 830	41 548	39,6	113
2 859 217	62 442	47,7	432 322	2 426 895	53 001	40,5	114
1 766 580	59 834	43,7	319 771	1 446 809	49 003	35,8	115
789 083	74 571	49,4	141 226	647 857	61 224	40,5	116
852 826	104 923	64,5	133 804	719 022	88 461	54,3	117
1 591 884	123 020	66,3	241 698	1 350 185	104 342	56,3	118
12 982 670	62 409	50,0	2 193 071	10 789 599	51 867	41,6	119
stallation							
1 841 420	45 905	48,7	314 292	1 527 128	38 070	40,4	120
1 181 293	53 585	50,4	188 981	992 312	45 013	42,3	121
728 403	51 408	44,5	109 252	619 151	43 698	37,8	122
312 688	57 481	46,7	51 527	261 161	48 009	39,0	123
197 765	57 741	56,5	19 936	177 829	51 920	50,8	124
4 261 569	50 023	48,5	683 988	3 577 581	41 994	40,7	125
sowie Lüftungs- und Klimainstallation							
2 881 748	53 418	48,0	529 685	2 352 063	43 600	39,2	126
1 469 768	71 343	45,7	209 025	1 260 743	61 197	39,2	127
711 452	67 495	45,5	136 606	574 846	54 535	36,7	128
223 365	98 793	56,1	25 585	197 781	87 477	49,7	129
1 028 904	161 473	67,1	73 131	955 772	149 996	62,3	130
6 315 236	67 383	49,7	974 032	5 341 205	56 990	42,0	131
Bauinstallation							
399 913	57 129	49,2	80 274	319 640	45 662	39,3	132
208 156	66 228	48,0	34 316	173 840	55 310	40,1	133
326 725	67 857	38,8	73 913	252 813	52 506	30,0	134
253 029	87 831	47,7	64 114	188 915	65 576	35,6	135
342 643	92 430	57,8	94 544	248 099	66 926	41,9	136
875 398	115 732	70,2	187 891	687 507	90 892	55,1	137
2 405 865	82 647	54,0	535 052	1 870 813	64 267	42,0	138
Wärme, Schall und Erschütterung							
259 039	55 066	46,7	49 425	209 614	44 559	37,8	139
128 831	69 300	42,3	20 569	108 262	58 236	35,5	140
258 317	72 871	37,0	57 722	200 595	56 588	28,7	141
262 294	89 400	47,7	70 055	192 239	65 523	34,9	142
908 481	69 658	43,1	197 770	710 710	54 494	33,7	143
stallation a. n. g.							
140 875	61 357	54,6	30 849	110 026	47 921	42,7	144
79 325	61 780	61,7	13 747	65 578	51 074	51,0	145
68 408	53 862	47,3	16 191	52 217	41 114	36,1	146
1 208 776	107 753	66,5	276 495	932 282	83 106	51,3	147
1 497 384	93 190	63,7	337 281	1 160 103	72 200	49,4	148
Ausbau							
2 307 741	44 639	51,9	417 961	1 889 780	36 554	42,5	149
701 695	49 184	49,3	135 014	566 682	39 720	39,8	150
435 918	59 715	47,8	78 410	357 508	48 974	39,2	151
373 551	59 606	56,2	66 553	306 998	48 987	46,2	152
3 818 905	48 017	51,3	697 938	3 120 967	39 242	41,9	153
Gipserei und Verputzerei							
261 770	44 385	51,4	41 764	220 006	37 303	43,2	154
76 484	51 091	52,1	10 450	66 033	44 110	45,0	155
66 875	67 757	42,2	9 435	57 440	58 197	36,2	156
405 129	48 334	49,7	61 649	343 479	40 979	42,2	157
-schlosserei							
431 064	47 499	47,4	87 946	343 118	37 808	37,7	158
114 090	45 436	46,5	31 942	82 148	32 715	33,5	159
49 875	66 411	37,4	9 771	40 104	53 400	30,1	160
595 030	48 231	46,2	129 660	465 370	37 721	36,1	161
Plattenlegerei, Tapeziererei							
465 915	51 183	46,5	92 561	373 353	41 014	37,2	162
205 394	60 715	44,4	42 610	162 784	48 119	35,2	163
671 308	53 765	45,8	135 171	536 137	42 939	36,6	164

Lfd. Nr.	Beschäftigte von... bis...	Unternehmen	Bruttoproduktionswert ¹⁾		Materialverbrauch, Einsatz an Handelsware zu Anschaffungskosten, Kosten für Lohnarbeiten ²⁾
			insgesamt	je Beschäftigten	
		Anzahl	1 000 EUR	EUR	1 000 EUR
		1	2	3	4
					43.34 Malerei
165	20 - 49	912	1 939 879	72 648	819 847
166	50 - 99	127	682 454	83 831	305 937
167	100 und mehr	36	980 884	113 281	442 189
168	Insgesamt	1 075	3 603 217	82 829	1 567 973
					43.34.1 Maler- und
169	20 - 49	855	1 764 115	70 564	726 797
170	50 - 99	124	660 916	83 042	295 515
171	100 und mehr	34	952 804	112 974	431 378
172	Insgesamt	1 013	3 377 835	81 604	1 453 689
					43.34.2 Glaser
173	20 - 49	57	175 764	103 268	93 050
174	50 und mehr	5	49 618	121 913	21 234
175	Insgesamt	62	225 382	106 866	114 284
					43.39 Sonstiger
176	20 - 49	30	81 339	88 419	52 380
177	50 - 99	6	82 794	188 164	56 549
178	100 und mehr	6	108 676	74 180	51 686
179	Insgesamt	42	272 809	96 570	160 615
					43.9 Sonstige spezialisierte
180	20 - 49	1 295	4 158 796	109 341	2 122 126
181	50 - 99	255	2 407 587	143 123	1 302 079
182	100 - 249	85	2 123 888	164 789	1 208 944
183	250 - 499	14	1 112 923	238 256	728 957
184	500 und mehr	7	1 683 118	220 687	845 880
185	Insgesamt	1 656	11 486 313	143 501	6 207 987
					43.91 Dachdeckerei
186	20 - 49	735	2 256 287	106 865	1 212 565
187	50 - 99	77	713 052	149 865	407 549
188	100 und mehr	11	326 836	158 734	190 447
189	Insgesamt	823	3 296 176	118 014	1 810 561
					43.91.1 Dachdeckerei
190	20 - 49	506	1 529 475	105 623	806 979
191	50 - 99	53	509 340	153 605	292 705
192	100 und mehr	7	135 645	146 324	67 677
193	Insgesamt	566	2 174 459	116 135	1 167 361
					43.91.2 Zimmerei und
194	20 - 49	229	726 813	109 577	405 586
195	50 - 99	24	203 713	141 266	114 844
196	100 und mehr	4	191 192	168 897	122 770
197	Insgesamt	257	1 121 717	121 834	643 200
					43.99 Sonstige spezialisierte
198	20 - 49	560	1 902 509	112 430	909 561
199	50 - 99	178	1 694 535	140 465	894 530
200	100 - 249	75	1 884 768	165 686	1 079 803
201	250 - 499	14	1 112 923	238 256	728 957
202	500 und mehr	6	1 595 403	225 316	784 574
203	Insgesamt	833	8 190 137	157 161	4 397 425
					43.99.1
204	20 - 49	108	250 215	79 663	105 191
205	50 - 99	30	209 090	104 600	87 782
206	100 und mehr	8	100 187	77 364	40 939
207	Insgesamt	146	559 492	86 947	233 913
					43.99.2 Schornstein-,
208	20 - 49	23	108 718	146 318	58 213
209	50 - 99	15	151 801	143 480	76 562
210	100 und mehr	7	241 569	173 412	130 756
211	Insgesamt	45	502 087	157 195	265 531
					43.99.9 Bau
212	20 - 49	429	1 543 576	118 392	746 156
213	50 - 99	133	1 333 644	148 070	730 186
214	100 - 249	63	1 640 610	169 827	958 042
215	250 und mehr	17	2 610 727	242 209	1 463 597
216	Insgesamt	642	7 128 558	167 794	3 897 982

1) Ohne Umsatzsteuer.

2) Vorbereitende Baustellenarbeiten, Hoch- und Tiefbau: Kosten für Fremd- und Nachunternehmerleistungen.

Nettoproduktionswert ¹⁾			sonstige Vorleistungen	Bruttowertschöpfung ¹⁾			Lfd. Nr.
insgesamt (Sp. 2 - 4)	je Beschäftigten	Anteil am Bruttoproduk- tionswert		insgesamt (Sp. 5 - 8)	je Beschäftigten	Anteil am Bruttoproduk- tionswert	
1 000 EUR	EUR	%		1 000 EUR	EUR	%	
5	6	7	8	9	10	11	
und Glaserei							
1 120 033	41 945	57,7	186 587	933 446	34 957	48,1	165
376 517	46 251	55,2	61 174	315 343	38 736	46,2	166
538 694	62 213	54,9	100 056	438 638	50 658	44,7	167
2 035 244	46 785	56,5	347 817	1 687 427	38 790	46,8	168
Lackierergewerbe							
1 037 318	41 492	58,8	168 460	868 859	34 754	49,3	169
365 401	45 911	55,3	58 974	306 427	38 502	46,4	170
521 426	61 825	54,7	95 978	425 448	50 445	44,7	171
1 924 146	46 485	57,0	323 412	1 600 734	38 672	47,4	172
gewerbe							
82 714	48 598	47,1	18 127	64 587	37 947	36,7	173
28 384	69 741	57,2	6 278	22 106	54 316	44,6	174
111 098	52 678	49,3	24 405	86 693	41 106	38,5	175
Ausbau a. n. g.							
28 959	31 479	35,6	9 102	19 856	21 585	24,4	176
26 245	59 646	31,7	7 687	18 558	42 176	22,4	177
56 990	38 900	52,4	6 850	50 140	34 224	46,1	178
112 194	39 715	41,1	23 640	88 554	31 347	32,5	179
Bautätigkeiten							
2 036 670	53 547	49,0	369 117	1 667 552	43 842	40,1	180
1 105 508	65 719	45,9	252 285	853 223	50 721	35,4	181
914 944	70 989	43,1	211 146	703 798	54 607	33,1	182
383 966	82 200	34,5	158 983	224 983	48 165	20,2	183
837 239	109 777	49,7	234 491	602 747	79 031	35,8	184
5 278 326	65 943	46,0	1 226 022	4 052 304	50 626	35,3	185
und Zimmerei							
1 043 722	49 434	46,3	157 870	885 852	41 957	39,3	186
305 503	64 209	42,8	55 451	250 053	52 555	35,1	187
136 389	66 240	41,7	29 346	107 043	51 987	32,8	188
1 485 615	53 190	45,1	242 667	1 242 948	44 502	37,7	189
und Bauspenglerei							
722 496	49 894	47,2	105 503	616 993	42 608	40,3	190
216 634	65 332	42,5	41 132	175 503	52 927	34,5	191
67 968	73 319	50,1	6 385	61 583	66 431	45,4	192
1 007 098	53 788	46,3	153 020	854 078	45 615	39,3	193
Ingenieurholzbau							
321 226	48 429	44,2	52 367	268 860	40 534	37,0	194
88 869	61 627	43,6	14 319	74 550	51 697	36,6	195
68 421	60 443	35,8	22 961	45 460	40 159	23,8	196
478 517	51 973	42,7	89 647	388 870	42 237	34,7	197
Bautätigkeiten a. n. g.							
992 948	58 679	52,2	211 248	781 700	46 195	41,1	198
800 005	66 315	47,2	196 835	603 170	49 998	35,6	199
804 964	70 763	42,7	193 342	611 622	53 767	32,5	200
383 966	82 200	34,5	158 983	224 983	48 165	20,2	201
810 829	114 512	50,8	222 948	587 881	83 025	36,8	202
3 792 711	72 779	46,3	983 356	2 809 356	53 909	34,3	203
Gerüstbau							
145 023	46 172	58,0	27 144	117 879	37 530	47,1	204
121 308	60 686	58,0	35 702	85 606	42 825	40,9	205
59 248	45 751	59,1	15 096	44 152	34 094	44,1	206
325 579	50 596	58,2	77 942	247 637	38 484	44,3	207
Feuerungs- und Industrieofenbau							
50 504	67 972	46,5	8 329	42 175	56 761	38,8	208
75 239	71 115	49,6	8 527	66 713	63 056	43,9	209
110 813	79 548	45,9	24 037	86 776	62 293	35,9	210
236 556	74 062	47,1	40 893	195 663	61 259	39,0	211
gewerbe a. n. g.							
797 420	61 162	51,7	175 775	621 646	47 680	40,3	212
603 458	67 000	45,2	152 606	450 852	50 057	33,8	213
682 568	70 656	41,6	169 448	513 120	53 115	31,3	214
1 147 129	106 424	43,9	366 692	780 438	72 405	29,9	215
3 230 576	76 042	45,3	864 521	2 366 055	55 693	33,2	216

Lfd. Nr.	Beschäftigte von... bis...	Unternehmen	Bruttoproduktionswert ¹⁾		Materialverbrauch, Einsatz an Handelsware zu Anschaffungskosten, Kosten für Lohnarbeiten ²⁾
			insgesamt	je Beschäftigten	
		Anzahl	1 000 EUR	EUR	1 000 EUR
		1	2	3	4

Nach

41.2 / 42 / 43.1 / 43.9

(Bau von Gebäuden, Bau von Straßen und Bahn
Sonstiger Tiefbau, Abbrucharbeiten und vorbereitende

217	20 - 49	4 304	15 411 854	118 090	8 002 058
218	50 - 99	1 243	12 536 482	148 084	7 044 759
219	100 - 249	524	13 493 231	176 296	7 841 880
220	250 - 499	103	7 868 951	225 109	5 074 696
221	500 - 999	30	4 315 191	210 984	2 827 500
222	1 000 und mehr	13	7 945 557	274 420	5 570 136
223	Insgesamt	6 216	61 571 266	163 724	36 361 029

43.2 / 43.3

(Bauinstallation,

224	20 - 49	5 196	15 044 343	98 484	7 613 522
225	50 - 99	910	7 415 670	123 478	3 854 758
226	100 - 249	256	4 957 046	134 613	2 754 549
227	250 - 499	39	1 781 728	141 231	891 678
228	500 - 999	14	1 396 904	151 179	499 715
229	1 000 und mehr	7	2 806 679	174 751	986 575
230	Insgesamt	6 422	33 402 370	116 159	16 600 795

1) Ohne Umsatzsteuer.

2) Vorbereitende Baustellenarbeiten, Hoch- und Tiefbau: Kosten für Fremd- und Nachunternehmerleistungen.

Nettoproduktionswert ¹⁾			sonstige Vorleistungen	Bruttowertschöpfung ¹⁾			Lfd. Nr.
insgesamt (Sp. 2 - 4)	je Beschäftigten	Anteil am Bruttoproduk- tionswert		insgesamt (Sp. 5 - 8)	je Beschäftigten	Anteil am Bruttoproduk- tionswert	
1 000 EUR	EUR	%		1 000 EUR	EUR	%	
5	6	7	8	9	10	11	

richtlich:

Bauhauptgewerbe
verkehrsstrecken, Leitungstiefbau und Kläranlagenbau,
Baustellenarbeiten, Sonstige spezialisierte Bautätigkeiten)

7 409 796	56 776	48,1	1 380 929	6 028 866	46 195	39,1	217
5 491 723	64 870	43,8	1 124 212	4 367 511	51 590	34,8	218
5 651 351	73 838	41,9	1 176 579	4 474 772	58 465	33,2	219
2 794 256	79 936	35,5	794 317	1 999 939	57 213	25,4	220
1 487 691	72 738	34,5	459 736	1 027 955	50 260	23,8	221
2 375 421	82 041	29,9	912 370	1 463 051	50 530	18,4	222
25 210 237	67 036	40,9	5 848 144	19 362 093	51 486	31,4	223

Ausbaugewerbe
Sonstiger Ausbau)

7 430 821	48 644	49,4	1 342 211	6 088 610	39 858	40,5	224
3 560 912	59 293	48,0	567 336	2 993 577	49 846	40,4	225
2 202 498	59 811	44,4	398 181	1 804 317	48 998	36,4	226
890 050	70 551	50,0	160 670	729 380	57 815	40,9	227
897 189	97 097	64,2	143 213	753 977	81 598	54,0	228
1 820 105	113 324	64,8	279 399	1 540 706	95 928	54,9	229
16 801 575	58 429	50,3	2 891 009	13 910 566	48 375	41,6	230

4 Bruttoproduktionswert 2008
Nach Beschäftigtengrößenklassen

Beschäftigte von... bis...	Unter- nehmen	Elemente des Bruttoproduktionswertes			Bruttoproduktionswert ¹⁾		Anteil am Bruttoproduktionswert		
		Gesamtumsatz	Zu- (+) bzw. Abnahme (-) der Bestände an unfertigen und fertigen Erzeugnissen	selbsterstellte Anlagen	insgesamt	darunter Jahres- bauleistung	Gesamt- umsatz	Zu- (+) bzw. Abnahme (-) der Bestände an unfertigen und fertigen Erzeugnissen	selbst- erstellte Anlagen
	Anzahl	1 000 EUR					%		
F (41/42/43) Baugewerbe									
20 - 49	9 544	30 758 526	+ 519 576	17 915	31 296 017	15 166 905	98,3	+ 1,7	0,1
50 - 99	2 165	19 519 198	+ 741 770	18 576	20 279 545	12 322 264	96,3	+ 3,7	0,1
100 - 249	785	17 701 001	+ 1 028 268	12 359	18 741 629	13 022 459	94,4	+ 5,5	0,1
250 - 499	142	9 202 950	+ 431 676	16 053	9 650 679	7 638 145	95,4	+ 4,5	0,2
500 - 999	44	5 180 026	+ 525 221	6 848	5 712 095	4 162 027	90,7	+ 9,2	0,1
1 000 und mehr	20	10 077 270	+ 659 206	15 760	10 752 237	7 820 755	93,7	+ 6,1	0,1
Insgesamt	12 700	92 438 971	+ 3 905 718	87 511	96 432 201	60 132 555	95,9	+ 4,1	0,1
41 Hochbau									
20 - 49	1 810	7 217 012	+ 273 426	11 705	7 502 143	6 569 556	96,2	+ 3,6	0,2
50 - 99	471	5 384 540	+ 327 725	6 441	5 718 706	5 334 860	94,2	+ 5,7	0,1
100 - 249	217	5 879 963	+ 511 264	4 354	6 395 580	5 982 168	91,9	+ 8,0	0,1
250 - 499	40	3 561 631	+ 231 734	12 655	3 806 019	3 724 036	93,6	+ 6,1	0,3
500 - 999	8	1 445 533	+ 281 435	2 870	1 729 838	1 691 699	83,6	+ 16,3	0,2
1 000 und mehr	4	3 909 708	+ 469 895	–	4 379 603	4 301 321	89,3	+ 10,7	–
Insgesamt	2 550	27 398 386	+ 2 095 479	38 025	29 531 890	27 603 641	92,8	+ 7,1	0,1
41.1 Erschließung von Grundstücken; Bauträger									
20 - 49	44	828 008	7 432	4 381	839 821	–	98,6	+ 0,9	0,5
50 - 99	12	307 476	19 746	170	327 393	–	93,9	+ 6,0	0,1
100 und mehr	5	276 923	14 429	–	291 352	–	95,0	+ 5,0	–
Insgesamt	61	1 412 407	41 607	4 551	1 458 565	–	96,8	+ 2,9	0,3
41.10.3 Bauträger für Wohngebäude									
20 - 49	39	781 595	47 131	4 381	833 106	–	93,8	+ 5,7	0,5
50 und mehr	14	468 844	23 548	170	492 562	–	95,2	+ 4,8	0,0
Insgesamt	53	1 250 439	70 679	4 551	1 325 669	–	94,3	+ 5,3	0,3
41.2 Bau von Gebäuden									
20 - 49	1 766	6 389 004	+ 265 995	7 324	6 662 323	6 569 556	95,9	+ 4,0	0,1
50 - 99	459	5 077 063	+ 307 979	6 271	5 391 314	5 334 860	94,2	+ 5,7	0,1
100 - 249	212	5 603 039	+ 496 835	4 354	6 104 228	5 982 168	91,8	+ 8,1	0,1
250 - 499	40	3 561 631	+ 231 734	12 655	3 806 019	3 724 036	93,6	+ 6,1	0,3
500 - 999	8	1 445 533	+ 281 435	2 870	1 729 838	1 691 699	83,6	+ 16,3	0,2
1 000 und mehr	4	3 909 708	+ 469 895	–	4 379 603	4 301 321	89,3	+ 10,7	–
Insgesamt	2 489	25 985 979	+ 2 053 872	33 474	28 073 325	27 603 641	92,6	+ 7,3	0,1
41.20.1 Bau von Gebäuden (ohne Fertigteilbau)									
20 - 49	1 734	6 237 792	+ 265 136	7 000	6 509 928	6 437 090	95,8	+ 4,1	0,1
50 - 99	452	4 997 996	+ 296 828	6 271	5 301 096	5 244 799	94,3	+ 5,6	0,1
100 - 249	202	5 332 247	+ 458 660	3 703	5 794 610	5 683 363	92,0	+ 7,9	0,1
250 - 499	39	3 422 189	+ 199 238	12 655	3 634 082	3 552 098	94,2	+ 5,5	0,3
500 - 999	7	1 261 578	+ 272 171	2 844	1 536 593	1 506 858	82,1	+ 17,7	0,2
1 000 und mehr	4	3 909 708	+ 469 895	–	4 379 603	4 301 321	89,3	+ 10,7	–
Insgesamt	2 438	25 161 511	+ 1 961 929	32 473	27 155 912	26 725 530	92,7	+ 7,2	0,1
41.20.2 Errichtung von Fertigteilbauten									
20 - 49	32	151 212	+ 858	324	152 394	132 465	99,2	+ 0,6	0,2
50 - 99	7	79 067	+ 11 151	–	90 218	90 062	87,6	+ 12,4	–
100 und mehr	12	594 188	+ 79 935	677	674 800	655 583	88,1	+ 11,8	0,1
Insgesamt	51	824 468	+ 91 944	1 001	917 412	878 110	89,9	+ 10,0	0,1
42 Tiefbau									
20 - 49	1 053	3 777 350	- 4 409	1 099	3 774 040	3 721 437	100,1	- 0,1	0,0
50 - 99	484	4 167 874	+ 151 670	1 643	4 321 187	4 229 869	96,5	+ 3,5	0,0
100 - 249	216	4 798 507	+ 241 501	1 557	5 041 566	4 815 997	95,2	+ 4,8	0,0
250 - 499	46	2 699 093	+ 104 884	1 330	2 805 307	2 731 189	96,2	+ 3,7	0,0
500 - 999	17	1 863 797	+ 103 450	3 234	1 970 481	1 900 689	94,6	+ 5,2	0,2
1 000 und mehr	5	2 242 270	+ 16 377	5 051	2 263 699	2 226 298	99,1	+ 0,7	0,2
Insgesamt	1 821	19 548 891	+ 613 473	13 915	20 176 279	19 625 479	96,9	+ 3,0	0,1
42.1 Bau von Straßen und Bahnverkehrsstrecken									
20 - 49	455	1 677 356	+ 38 716	755	1 716 827	1 690 618	97,7	+ 2,3	0,0
50 - 99	243	2 245 429	+ 41 128	389	2 286 946	2 236 711	98,2	+ 1,8	0,0
100 - 249	129	3 099 151	+ 134 803	945	3 234 899	3 050 778	95,8	+ 4,2	0,0
250 - 499	31	1 855 557	+ 43 369	1 273	1 900 200	1 841 752	97,7	+ 2,3	0,1
500 und mehr	16	3 100 401	+ 77 992	2 430	3 180 823	3 103 978	97,5	+ 2,5	0,1
Insgesamt	874	11 977 894	+ 336 008	5 792	12 319 693	11 923 837	97,2	+ 2,7	0,0
42.11 Bau von Straßen									
20 - 49	398	1 424 307	+ 27 864	376	1 452 547	1 433 045	98,1	+ 1,9	0,0
50 - 99	204	1 794 757	+ 33 909	341	1 829 007	1 782 872	98,1	+ 1,9	0,0
100 - 249	106	2 596 570	+ 67 142	555	2 664 267	2 491 976	97,5	+ 2,5	0,0
250 - 499	26	1 619 889	+ 32 494	1 273	1 653 657	1 595 877	98,0	+ 2,0	0,1
500 und mehr	11	2 592 148	+ 31 560	1 630	2 625 338	2 603 404	98,7	+ 1,2	0,1
Insgesamt	745	10 027 673	+ 192 969	4 175	10 224 817	9 907 174	98,1	+ 1,9	0,0

1) Ohne Umsatzsteuer.

4 Bruttoproduktionswert 2008
Nach Beschäftigtengrößenklassen

Beschäftigte von... bis...	Unter- nehmen	Elemente des Bruttoproduktionswertes			Bruttoproduktionswert ¹⁾		Anteil am Bruttoproduktionswert		
		Gesamtumsatz	Zu- (+) bzw. Abnahme (-) der Bestände an unfertigen und fertigen Erzeugnissen	selbsterstellte Anlagen	insgesamt	darunter Jahres- bauleistung	Gesamt- umsatz	Zu- (+) bzw. Abnahme (-) der Bestände an unfertigen und fertigen Erzeugnissen	selbst- erstellte Anlagen
Anzahl	1 000 EUR					%			
42.12 Bau von Bahnverkehrsstrecken									
20 - 49	41	162 091	+ 1 398	100	163 589	162 810	99,1	+ 0,9	0,1
50 - 99	25	308 932	- 6 972	—	301 960	298 538	102,3	- 2,3	—
100 und mehr	22	977 084	+ 54 270	390	1 031 745	967 668	94,7	+ 5,3	0,0
Insgesamt	88	1 448 108	+ 48 697	490	1 497 294	1 429 017	96,7	+ 3,3	0,0
42.13 Brücken- und Tunnelbau									
20 - 49	16	90 957	+ 9 454	279	100 690	94 763	90,3	+ 9,4	0,3
50 - 99	14	141 740	+ 14 191	48	155 979	155 302	90,9	+ 9,1	0,0
100 und mehr	11	269 417	+ 70 697	800	340 914	337 582	79,0	+ 20,7	0,2
Insgesamt	41	502 113	+ 94 342	1 126	597 582	587 646	84,0	+ 15,8	0,2
42.2 Leitungstiefbau und Kläranlagenbau									
20 - 49	510	1 647 670	+ 16 216	278	1 664 163	1 652 221	99,0	+ 1,0	0,0
50 - 99	203	1 509 019	+ 76 960	1 109	1 587 088	1 551 863	95,1	+ 4,8	0,1
100 - 249	75	1 428 853	+ 68 864	612	1 498 330	1 459 762	95,4	+ 4,6	0,0
250 und mehr	15	1 476 175	+ 88 711	5 853	1 570 738	1 530 731	94,0	+ 5,6	0,4
Insgesamt	803	6 061 717	+ 250 751	7 852	6 320 319	6 194 577	95,9	+ 4,0	0,1
42.21 Rohrleitungstiefbau, Brunnenbau und Kläranlagenbau									
20 - 49	441	1 471 161	+ 12 524	252	1 483 938	1 472 578	99,1	+ 0,8	0,0
50 - 99	181	1 368 202	+ 68 980	998	1 438 179	1 405 608	95,1	+ 4,8	0,1
100 - 249	68	1 311 434	+ 72 509	612	1 384 555	1 353 237	94,7	+ 5,2	0,0
250 und mehr	11	1 226 126	+ 111 878	5 853	1 343 857	1 305 397	91,2	+ 8,3	0,4
Insgesamt	701	5 376 923	+ 265 891	7 715	5 650 529	5 536 820	95,2	+ 4,7	0,1
42.22 Kabelnetzleitungstiefbau									
20 - 49	69	176 509	+ 3 692	25	180 225	179 643	97,9	+ 2,0	0,0
50 - 99	22	140 817	+ 7 980	112	148 909	146 255	94,6	+ 5,4	0,1
100 und mehr	11	367 469	- 26 812	—	340 656	331 859	107,9	- 7,9	—
Insgesamt	102	684 794	- 15 141	137	669 791	657 757	102,2	- 2,3	0,0
42.9 Sonstiger Tiefbau									
20 - 49	89	452 325	- 59 340	66	393 051	378 598	115,1	- 15,1	0,0
50 - 99	37	413 426	+ 33 582	145	447 154	441 295	92,5	+ 7,5	0,0
100 - 249	12	270 503	+ 37 834	—	308 337	305 456	87,7	+ 12,3	—
250 und mehr	6	373 026	+ 14 639	60	387 725	381 715	96,2	+ 3,8	0,0
Insgesamt	144	1 509 281	+ 26 715	271	1 536 267	1 507 065	98,2	+ 1,7	0,0
42.91 Wasserbau									
20 - 49	9	167 623	- 64 963	—	102 660	98 504	163,3	- 63,3	—
50 und mehr	6	205 163	+ 5 406	—	210 569	209 414	97,4	+ 2,6	—
Insgesamt	15	372 786	- 59 557	—	313 229	307 917	119,0	- 19,0	—
42.99 Sonstiger Tiefbau a. n. g.									
20 - 49	80	284 702	+ 5 623	66	290 390	280 095	98,0	+ 1,9	0,0
50 - 99	35	360 548	+ 39 084	145	399 776	393 918	90,2	+ 9,8	0,0
100 und mehr	14	491 245	+ 41 566	60	532 871	525 135	92,2	+ 7,8	0,0
Insgesamt	129	1 136 495	+ 86 272	271	1 223 038	1 199 147	92,9	+ 7,1	0,0
43 Vorbereitende Baustellenarbeiten, Bauinstallation und sonstiges Ausbaugewerbe									
20 - 49	6 681	19 764 163	+ 250 559	5 111	20 019 833	4 875 912	98,7	+ 1,3	0,0
50 - 99	1 210	9 966 785	+ 262 374	10 492	10 239 651	2 757 535	97,3	+ 2,6	0,1
100 - 249	352	7 022 532	+ 275 503	6 448	7 304 483	2 224 294	96,1	+ 3,8	0,1
250 - 499	56	2 942 226	+ 95 059	2 068	3 039 353	1 182 920	96,8	+ 3,1	0,1
500 - 999	19	1 870 696	+ 140 336	744	2 011 777	569 639	93,0	+ 7,0	0,0
1 000 und mehr	11	3 925 292	+ 172 935	10 709	4 108 936	1 293 136	95,5	+ 4,2	0,3
Insgesamt	8 329	45 491 694	+ 1 196 766	35 572	46 724 032	12 903 436	97,4	+ 2,6	0,1
43.1 Abbrucharbeiten und vorbereitende Baustellenarbeiten									
20 - 49	190	799 847	+ 16 336	511	816 694	778 593	97,9	+ 2,0	0,1
50 - 99	45	410 223	+ 5 968	203	416 394	378 801	98,5	+ 1,4	0,0
100 - 249	11	241 147	- 17 620	21	223 548	179 444	107,9	- 7,9	0,0
250 und mehr	5	376 848	+ 1 864	—	378 712	326 328	99,5	+ 0,5	—
Insgesamt	251	1 828 065	+ 6 548	735	1 835 349	1 663 166	99,6	+ 0,4	0,0
43.11 Abbrucharbeiten									
20 - 49	64	236 137	+ 4 548	89	240 774	228 381	98,1	+ 1,9	0,0
50 und mehr	20	274 370	- 10 576	—	263 794	221 170	104,0	- 4,0	—
Insgesamt	84	510 507	- 6 028	89	504 568	449 551	101,2	- 1,2	0,0
43.12 Vorbereitende Baustellenarbeiten									
20 - 49	122	550 649	+ 11 897	422	562 969	537 353	97,8	+ 2,1	0,1
50 - 99	25	234 380	+ 11 910	27	246 317	227 540	95,2	+ 4,8	0,0
100 und mehr	11	454 738	- 11 170	21	443 590	371 623	102,5	- 2,5	0,0
Insgesamt	158	1 239 767	+ 12 637	471	1 252 875	1 136 516	99,0	+ 1,0	0,0

1) Ohne Umsatzsteuer.

4 Bruttoproduktionswert 2008
Nach Beschäftigtengrößenklassen

Beschäftigte von... bis...	Unter- nehmen	Elemente des Bruttoproduktionswertes			Bruttoproduktionswert ¹⁾		Anteil am Bruttoproduktionswert			
		Gesamtumsatz	Zu- (+) bzw. Abnahme (-) der Bestände an unfertigen und fertigen Erzeugnissen	selbsterstellte Anlagen	insgesamt	darunter Jahres- bauleistung	Gesamt- umsatz	Zu- (+) bzw. Abnahme (-) der Bestände an unfertigen und fertigen Erzeugnissen	selbst- erstellte Anlagen	
	Anzahl	1 000 EUR					%			
43.13 Test- und Suchbohrung										
20 - 49	4	13 061	- 109	–	12 952	12 859	100,8	- 0,8	–	
50 und mehr	5	64 730	+ 48	176	64 954	64 240	99,7	+ 0,1	0,3	
Insgesamt	9	77 791	- 60	176	77 906	77 099	99,9	- 0,1	0,2	
43.2 Bauinstallation										
20 - 49	3 398	10 431 494	+ 168 685	1 502	10 601 682	–	98,4	+ 1,6	0,0	
50 - 99	687	5 780 137	+ 207 389	5 180	5 992 706	–	96,5	+ 3,5	0,1	
100 - 249	205	3 880 845	+ 162 525	760	4 044 130	–	96,0	+ 4,0	0,0	
250 - 499	32	1 549 618	+ 48 110	306	1 598 034	–	97,0	+ 3,0	0,0	
500 - 999	12	1 179 535	+ 143 467	–	1 323 001	–	89,2	+ 10,8	–	
1 000 und mehr	6	2 314 659	+ 80 150	4 524	2 399 333	–	96,5	+ 3,3	0,2	
Insgesamt	4 340	25 136 288	+ 810 325	12 273	25 958 886	–	96,8	+ 3,1	0,0	
43.21 Elektroinstallation										
20 - 49	1 327	3 708 296	+ 75 736	478	3 784 510	–	98,0	+ 2,0	0,0	
50 - 99	332	2 272 801	+ 70 947	168	2 343 916	–	97,0	+ 3,0	0,0	
100 - 249	98	1 581 979	+ 54 996	188	1 637 163	–	96,6	+ 3,4	0,0	
250 - 499	16	639 171	+ 30 323	220	669 713	–	95,4	+ 4,5	0,0	
500 und mehr	4	323 376	+ 26 659	173	350 207	–	92,3	+ 7,6	0,0	
Insgesamt	1 777	8 525 622	+ 258 661	1 227	8 785 510	–	97,0	+ 2,9	0,0	
43.22 Gas-, Wasser-, Heizungs- sowie Lüftungs- und Klimainstallation										
20 - 49	1 832	5 922 702	+ 81 098	990	6 004 791	–	98,6	+ 1,4	0,0	
50 - 99	307	3 097 688	+ 116 541	1 200	3 215 429	–	96,3	+ 3,6	0,0	
100 - 249	74	1 465 929	+ 97 845	481	1 564 255	–	93,7	+ 6,3	0,0	
250 - 499	7	388 349	+ 9 888	–	398 237	–	97,5	+ 2,5	–	
500 und mehr	4	1 386 889	+ 146 218	–	1 533 107	–	90,5	+ 9,5	–	
Insgesamt	2 224	12 261 558	+ 451 591	2 671	12 715 820	–	96,4	+ 3,6	0,0	
43.29 Sonstige Bauinstallation										
20 - 49	238	800 496	+ 11 850	34	812 381	–	98,5	+ 1,5	0,0	
50 - 99	49	409 647	+ 19 901	3 812	433 361	–	94,5	+ 4,6	0,9	
100 - 249	33	832 937	+ 9 683	91	842 712	–	98,8	+ 1,1	0,0	
250 - 499	9	522 099	+ 7 899	86	530 084	–	98,5	+ 1,5	0,0	
500 - 999	6	558 404	+ 33 972	–	592 376	–	94,3	+ 5,7	–	
1 000 und mehr	4	1 225 525	+ 16 768	4 352	1 246 645	–	98,3	+ 1,3	0,3	
Insgesamt	339	4 349 109	+ 100 073	8 376	4 457 557	–	97,6	+ 2,2	0,2	
43.29.1 Dämmung gegen Kälte, Wärme, Schall und Erschütterung										
20 - 49	161	544 550	+ 9 973	34	554 557	–	98,2	+ 1,8	0,0	
50 - 99	29	284 811	+ 19 449	483	304 742	–	93,5	+ 6,4	0,2	
100 - 249	24	694 860	+ 3 051	31	697 942	–	99,6	+ 0,4	0,0	
250 und mehr	8	535 238	+ 14 907	–	550 145	–	97,3	+ 2,7	–	
Insgesamt	222	2 059 459	+ 47 379	548	2 107 386	–	97,7	+ 2,2	0,0	
43.29.9 Sonstige Bauinstallation a. n. g.										
20 - 49	77	255 946	+ 1 878	–	257 824	–	99,3	+ 0,7	–	
50 - 99	20	124 836	+ 452	3 330	128 618	–	97,1	+ 0,4	2,6	
100 - 249	9	138 077	+ 6 632	60	144 770	–	95,4	+ 4,6	0,0	
250 und mehr	11	1 770 790	+ 43 731	4 438	1 818 959	–	97,4	+ 2,4	0,2	
Insgesamt	117	2 289 650	+ 52 694	7 828	2 350 171	–	97,4	+ 2,2	0,3	
43.3 Sonstiger Ausbau										
20 - 49	1 798	4 407 301	+ 33 687	1 673	4 442 661	–	99,2	+ 0,8	0,0	
50 - 99	223	1 420 125	+ 1 264	1 574	1 422 964	–	99,8	+ 0,1	0,1	
100 - 249	51	879 966	+ 32 950	–	912 916	–	96,4	+ 3,6	–	
250 und mehr	10	658 332	+ 6 420	191	664 943	–	99,0	+ 1,0	0,0	
Insgesamt	2 082	7 365 724	+ 74 322	3 438	7 443 484	–	99,0	+ 1,0	0,0	
43.31 Anbringen von Stuckaturen, Gipserei und Verputzerei										
20 - 49	206	503 733	+ 5 753	30	509 516	–	98,9	+ 1,1	0,0	
50 - 99	24	147 087	- 1 177	905	146 816	–	100,2	- 0,8	0,6	
100 und mehr	6	143 572	+ 14 989	–	158 561	–	90,5	+ 9,5	–	
Insgesamt	235	794 393	+ 19 565	935	814 893	–	97,5	+ 2,4	0,1	
43.32 Bautischlerei und -schlosserei										
20 - 49	316	895 966	+ 12 729	920	909 615	–	98,5	+ 1,4	0,1	
50 - 99	40	255 334	- 10 232	128	245 231	–	104,1	- 4,2	0,1	
100 und mehr	6	128 998	+ 4 292	–	133 290	–	96,8	+ 3,2	–	
Insgesamt	362	1 280 298	+ 6 789	1 048	1 288 136	–	99,4	+ 0,5	0,1	
43.33 Fußboden-, Fliesen- und Plattenlegerei, Tapeziererei										
20 - 49	335	984 502	+ 17 717	92	1 002 311	–	98,2	+ 1,8	0,0	
50 und mehr	33	440 528	+ 21 399	191	462 118	–	95,3	+ 4,6	0,0	
Insgesamt	368	1 425 030	+ 39 116	282	1 464 429	–	97,3	+ 2,7	0,0	

1) Ohne Umsatzsteuer.

4 Bruttoproduktionswert 2008
Nach Beschäftigtengrößenklassen

Beschäftigte von... bis...	Unter- nehmen	Elemente des Bruttoproduktionswertes			Bruttoproduktionswert ¹⁾		Anteil am Bruttoproduktionswert			
		Gesamtumsatz	Zu- (+) bzw. Abnahme (-) der Bestände an unfertigen und fertigen Erzeugnissen	selbsterstellte Anlagen	insgesamt	darunter Jahres- bauleistung	Gesamt- umsatz	Zu- (+) bzw. Abnahme (-) der Bestände an unfertigen und fertigen Erzeugnissen	selbst- erstellte Anlagen	
Anzahl	1 000 EUR					%				
43.34 Malerei und Glaserei										
20 - 49	912	1 936 145	+ 3 113	621	1 939 879	—	99,8	+ 0,2	0,0	
50 - 99	127	682 972	- 1 036	519	682 454	—	100,1	- 0,2	0,1	
100 und mehr	36	969 212	+ 11 671	—	980 884	—	98,8	+ 1,2	—	
Insgesamt	1 075	3 588 329	+ 13 748	1 140	3 603 217	—	99,6	+ 0,4	0,0	
43.34.1 Maler- und Lackierergewerbe										
20 - 49	855	1 761 662	+ 1 838	615	1 764 115	—	99,9	+ 0,1	0,0	
50 - 99	124	662 614	- 2 217	519	660 916	—	100,3	- 0,3	0,1	
100 und mehr	34	942 331	+ 10 473	—	952 804	—	98,9	+ 1,1	—	
Insgesamt	1 013	3 366 608	+ 10 093	1 134	3 377 835	—	99,7	+ 0,3	0,0	
43.34.2 Glasergerwerke										
20 - 49	57	174 482	+ 1 276	6	175 764	—	99,3	+ 0,7	0,0	
50 und mehr	5	47 238	+ 2 379	—	49 618	—	95,2	+ 4,8	—	
Insgesamt	62	221 721	+ 3 655	6	225 382	—	98,4	+ 1,6	0,0	
43.39 Sonstiger Ausbau a. n. g.										
20 - 49	30	86 955	- 5 625	10	81 339	—	106,9	- 6,9	0,0	
50 - 99	6	81 357	+ 1 415	22	82 794	—	98,3	+ 1,7	0,0	
100 und mehr	6	109 363	- 687	—	108 676	—	100,6	- 0,6	—	
Insgesamt	42	277 674	- 4 897	32	272 809	—	101,8	- 1,8	0,0	
43.9 Sonstige spezialisierte Bautätigkeiten										
20 - 49	1 295	4 125 520	+ 31 850	1 425	4 158 796	4 097 319	99,2	+ 0,8	0,0	
50 - 99	255	2 356 300	+ 47 753	3 535	2 407 587	2 378 734	97,9	+ 2,0	0,1	
100 - 249	85	2 020 574	+ 97 648	5 667	2 123 888	2 044 850	95,1	+ 4,6	0,3	
250 - 499	14	1 064 400	+ 46 762	1 762	1 112 923	1 083 538	95,6	+ 4,2	0,2	
500 und mehr	7	1 594 823	+ 81 558	6 738	1 683 118	1 635 828	94,8	+ 4,8	0,4	
Insgesamt	1 656	11 161 616	+ 305 570	19 126	11 486 313	11 240 269	97,2	+ 2,7	0,2	
43.91 Dachdeckerei und Zimmerei										
20 - 49	735	2 230 318	+ 25 275	694	2 256 287	2 227 401	98,8	+ 1,1	0,0	
50 - 99	77	689 943	+ 19 970	3 140	713 052	708 043	96,8	+ 2,8	0,4	
100 und mehr	11	321 873	+ 4 316	647	326 836	303 409	98,5	+ 1,3	0,2	
Insgesamt	823	3 242 134	+ 49 562	4 480	3 296 176	3 238 853	98,4	+ 1,5	0,1	
43.91.1 Dachdeckerei und Bauspenglerei										
20 - 49	506	1 509 609	+ 19 607	259	1 529 475	1 515 997	98,7	+ 1,3	0,0	
50 - 99	53	487 390	+ 19 123	2 826	509 340	508 022	95,7	+ 3,8	0,6	
100 und mehr	7	130 069	+ 5 457	119	135 645	134 306	95,9	+ 4,0	0,1	
Insgesamt	566	2 127 068	+ 44 187	3 204	2 174 459	2 158 326	97,8	+ 2,0	0,1	
43.91.2 Zimmerei und Ingenieurholzbau										
20 - 49	229	720 709	+ 5 668	435	726 813	711 404	99,2	+ 0,8	0,1	
50 - 99	24	202 553	+ 847	313	203 713	200 021	99,4	+ 0,4	0,2	
100 und mehr	4	191 804	- 1 141	528	191 192	169 103	100,3	- 0,6	0,3	
Insgesamt	257	1 115 066	+ 5 374	1 277	1 121 717	1 080 528	99,4	+ 0,5	0,1	
43.99 Sonstige spezialisierte Bautätigkeiten a. n. g.										
20 - 49	560	1 895 202	+ 6 575	732	1 902 509	1 869 918	99,6	+ 0,3	0,0	
50 - 99	178	1 666 357	+ 27 783	395	1 694 535	1 670 691	98,3	+ 1,6	0,0	
100 - 249	75	1 786 502	+ 93 246	5 020	1 884 768	1 808 124	94,8	+ 4,9	0,3	
250 - 499	14	1 064 400	+ 46 762	1 762	1 112 923	1 083 538	95,6	+ 4,2	0,2	
500 und mehr	6	1 507 021	+ 81 644	6 738	1 595 403	1 569 145	94,5	+ 5,1	0,4	
Insgesamt	833	7 919 482	+ 256 009	14 646	8 190 137	8 001 416	96,7	+ 3,1	0,2	
43.99.1 Gerüstbau										
20 - 49	108	238 836	+ 11 218	161	250 215	245 849	95,5	+ 4,5	0,1	
50 - 99	30	205 780	+ 3 310	—	209 090	205 448	98,4	+ 1,6	—	
100 und mehr	8	102 013	- 1 826	—	100 187	90 493	101,8	- 1,8	—	
Insgesamt	146	546 629	+ 12 702	161	559 492	541 789	97,7	+ 2,3	0,0	
43.99.2 Schornstein-, Feuerungs- und Industrieofenbau										
20 - 49	23	106 977	+ 1 741	—	108 718	105 094	98,4	+ 1,6	—	
50 - 99	15	146 873	+ 4 927	—	151 801	151 185	96,8	+ 3,2	—	
100 und mehr	7	233 743	+ 7 826	—	241 569	206 872	96,8	+ 3,2	—	
Insgesamt	45	487 593	+ 14 494	—	502 087	463 151	97,1	+ 2,9	—	
43.99.9 Bau gewerbe a. n. g.										
20 - 49	429	1 549 389	- 6 384	571	1 543 576	1 518 975	100,4	- 0,4	0,0	
50 - 99	133	1 313 704	+ 19 545	395	1 333 644	1 314 058	98,5	+ 1,5	0,0	
100 - 249	63	1 546 558	+ 89 033	5 020	1 640 610	1 589 713	94,3	+ 5,4	0,3	
250 und mehr	17	2 475 609	+ 126 618	8 499	2 610 727	2 573 730	94,8	+ 4,8	0,3	
Insgesamt	642	6 885 261	+ 228 812	14 485	7 128 558	6 996 476	96,6	+ 3,2	0,2	

1) Ohne Umsatzsteuer.

4 Bruttoproduktionswert 2008
Nach Beschäftigtengrößenklassen

Beschäftigte von... bis...	Unter- nehmen	Elemente des Bruttoproduktionswertes			Bruttoproduktionswert ¹⁾		Anteil am Bruttoproduktionswert		
		Gesamtumsatz	Zu- (+) bzw. Abnahme (-) der Bestände an unfertigen und fertigen Erzeugnissen	selbsterstellte Anlagen	insgesamt	darunter Jahres- bauleistung	Gesamt- umsatz	Zu- (+) bzw. Abnahme (-) der Bestände an unfertigen und fertigen Erzeugnissen	selbst- erstellte Anlagen
	Anzahl	1 000 EUR					%		

Nachrichtlich:

41.2 / 42 / 43.1 / 43.9 Bauhauptgewerbe

(Bau von Gebäuden, Bau von Straßen und Bahn verkehrsstrecken, Leitungstiefbau und Kläranlagenbau,
Sonstiger Tiefbau, Abbrucharbeiten und vorbereitende Baustellenarbeiten, Sonstige spezialisierte Bautätigkeiten)

20 - 49	4 304	15 091 722	+ 309 772	10 359	15 411 854	15 166 905	97,9	+ 2,0	0,1
50 - 99	1 243	12 011 460	+ 513 370	11 652	12 536 482	12 322 264	95,8	+ 4,1	0,1
100 - 249	524	12 663 267	+ 818 365	11 599	13 493 231	13 022 459	93,8	+ 6,1	0,1
250 - 499	103	7 470 673	+ 382 531	15 747	7 868 951	7 638 145	94,9	+ 4,9	0,2
500 - 999	30	3 926 541	+ 381 993	6 657	4 315 191	4 162 027	91,0	+ 8,9	0,2
1 000 und mehr	13	7 360 888	+ 573 434	11 236	7 945 557	7 820 755	92,6	+ 7,2	0,1
Insgesamt	6 216	58 524 551	+ 2 979 465	67 250	61 571 266	60 132 555	95,1	+ 4,8	0,1

43.2 / 43.3 Ausbaugewerbe

(Bauinstallation, Sonstiger Ausbau)

20 - 49	5 196	14 838 795	+ 202 372	3 175	15 044 343	–	98,6	+ 1,3	0,0
50 - 99	910	7 200 262	+ 208 653	6 755	7 415 670	–	97,1	+ 2,8	0,1
100 - 249	256	4 760 811	+ 195 475	760	4 957 046	–	96,0	+ 3,9	0,0
250 - 499	39	1 732 277	+ 49 145	306	1 781 728	–	97,2	+ 2,8	0,0
500 - 999	14	1 253 485	+ 143 229	191	1 396 904	–	89,7	+ 10,3	0,0
1 000 und mehr	7	2 716 382	+ 85 773	4 524	2 806 679	–	96,8	+ 3,1	0,2
Insgesamt	6 422	32 502 013	+ 884 647	15 711	33 402 370	–	97,3	+ 2,6	0,0

1) Ohne Umsatzsteuer.

5 Umsatz 2008
Nach Beschäftigtengrößenklassen

Beschäftigte von.... bis....	Unter- nehmen	Umsatz ¹⁾							Gesamt- umsatz je Beschäf- tigten
		aus eigenen Erzeugnissen und aus industriellen / handwerklichen Dienstleistungen		aus Handels- ware	aus sonstigen nichtindustriellen / nichthandwerklichen Tätigkeiten		insgesamt	darunter abgerechnete Bauleistungen	
		zusammen	darunter aus ind. / handw. Dienst- leistungen ²⁾		zusammen	darunter aus Wohnungs- vermietung			
	Anzahl	1 000 EUR							
F (41/42/43) Baugewerbe									
20 - 49	9 544	30 202 320	1 153 726	333 440	222 766	28 841	30 758 526	14 851 729	108 061
50 - 99	2 165	19 198 846	954 869	162 019	158 334	24 050	19 519 198	11 797 976	134 092
100 - 249	785	17 271 228	968 943	198 441	231 333	50 689	17 701 001	12 210 637	155 169
250 - 499	142	9 030 096	310 701	35 424	137 429	11 007	9 202 950	7 240 199	193 454
500 - 999	44	5 042 108	138 939	72 092	65 826	866	5 180 026	3 781 161	174 454
1 000 und mehr	20	9 933 597	204 267	12 084	131 589	1 857	10 077 270	7 242 589	223 865
Insgesamt	12 700	90 678 195	3 731 444	813 500	947 276	117 310	92 438 971	57 124 291	138 680
41 Hochbau									
20 - 49	1 810	7 071 254	186 464	37 334	108 424	21 104	7 217 012	6 299 546	132 197
50 - 99	471	5 289 931	132 779	18 947	75 662	16 184	5 384 540	5 019 542	166 814
100 - 249	217	5 764 044	330 887	9 292	106 627	46 123	5 879 963	5 498 714	191 236
250 - 499	40	3 512 882	82 366	76	48 673	4 705	3 561 631	3 479 791	265 314
500 - 999	8	1 412 868	45 548	8 953	23 712	742	1 445 533	1 407 988	263 160
1 000 und mehr	4	3 835 662	158 853	4 367	69 680	389	3 909 708	3 835 662	341 446
Insgesamt	2 550	26 886 641	936 898	78 967	432 778	89 246	27 398 386	25 541 243	185 141
41.1 Erschließung von Grundstücken; Bauträger									
20 - 49	44	742 815	117	6 402	78 790	12 617	828 008	–	603 038
50 - 99	12	249 109	5 144	16	58 351	10 911	307 476	–	361 303
100 und mehr	5	223 585	20 630	–	53 338	35 931	276 923	–	387 837
Insgesamt	61	1 215 509	25 891	6 419	190 479	59 459	1 412 407	–	480 721
41.10.3 Bauträger für Wohngebäude									
20 - 49	39	697 807	117	6 402	77 385	12 617	781 595	–	638 526
50 und mehr	14	374 115	5 144	16	94 713	46 583	468 844	–	416 369
Insgesamt	53	1 071 922	5 261	6 419	172 098	59 200	1 250 439	–	532 081
41.2 Bau von Gebäuden									
20 - 49	1 766	6 328 439	186 347	30 932	29 634	8 487	6 389 004	6 299 546	120 049
50 - 99	459	5 040 822	127 634	18 930	17 311	5 272	5 077 063	5 019 542	161 548
100 - 249	212	5 540 459	310 257	9 292	53 289	10 192	5 603 039	5 498 714	186 562
250 - 499	40	3 512 882	82 366	76	48 673	4 705	3 561 631	3 479 791	265 314
500 - 999	8	1 412 868	45 548	8 953	23 712	742	1 445 533	1 407 988	263 160
1 000 und mehr	4	3 835 662	158 853	4 367	69 680	389	3 909 708	3 835 662	341 446
Insgesamt	2 489	25 671 132	911 006	72 548	242 298	29 787	25 985 979	25 541 243	179 154
41.20.1 Bau von Gebäuden (ohne Fertigteilbau)									
20 - 49	1 734	6 191 375	173 986	25 437	20 980	4 595	6 237 792	6 167 973	119 251
50 - 99	452	4 961 846	126 467	18 929	17 221	5 272	4 997 996	4 940 631	161 316
100 - 249	202	5 274 766	269 396	5 138	52 343	9 728	5 332 247	5 237 290	187 477
250 - 499	39	3 373 440	82 366	76	48 673	4 705	3 422 189	3 340 349	261 052
500 - 999	7	1 237 009	29 889	1 201	23 368	742	1 261 578	1 232 438	274 852
1 000 und mehr	4	3 835 662	158 853	4 367	69 680	389	3 909 708	3 835 662	341 446
Insgesamt	2 438	24 874 097	840 958	55 148	232 265	25 431	25 161 511	24 754 343	178 599
41.20.2 Errichtung von Fertigteilbauten									
20 - 49	32	137 064	12 361	5 495	8 654	3 892	151 212	131 573	165 796
50 - 99	7	78 976	1 167	1	90	–	79 067	78 911	177 687
100 und mehr	12	580 994	56 520	11 905	1 289	464	594 188	576 416	211 534
Insgesamt	51	797 034	70 048	17 400	10 033	4 356	824 468	786 900	197 905
42 Tiefbau									
20 - 49	1 053	3 748 316	168 881	7 667	21 367	792	3 777 350	3 727 654	112 804
50 - 99	484	4 131 970	200 782	15 621	20 283	2 323	4 167 874	4 077 161	124 743
100 - 249	216	4 643 458	270 997	106 148	48 901	1 589	4 798 507	4 573 751	150 435
250 - 499	46	2 657 371	78 382	7 400	34 322	5 512	2 699 093	2 625 066	171 036
500 - 999	17	1 859 256	63 739	720	3 821	11	1 863 797	1 800 645	160 343
1 000 und mehr	5	2 221 730	45 413	7 717	12 823	162	2 242 270	2 204 869	211 881
Insgesamt	1 821	19 262 100	828 195	145 275	141 516	10 388	19 548 891	19 009 147	142 919
42.1 Bau von Straßen und Bahnverkehrsstrecken									
20 - 49	455	1 657 892	109 218	6 182	13 283	419	1 677 356	1 651 195	116 725
50 - 99	243	2 226 536	149 027	9 762	9 131	589	2 245 429	2 195 437	133 154
100 - 249	129	2 966 487	251 658	100 323	32 341	465	3 099 151	2 915 195	162 553
250 - 499	31	1 825 768	50 382	7 311	22 479	746	1 855 557	1 797 135	175 139
500 und mehr	16	3 095 348	108 961	400	4 653	173	3 100 401	3 030 774	195 319
Insgesamt	874	11 772 030	669 245	123 977	81 886	2 392	11 977 894	11 589 736	156 029
42.11 Bau von Straßen									
20 - 49	398	1 411 143	93 694	6 157	7 007	259	1 424 307	1 404 753	114 273
50 - 99	204	1 777 938	111 276	9 634	7 186	584	1 794 757	1 748 864	126 157
100 - 249	106	2 470 825	210 296	99 046	26 700	381	2 596 570	2 424 452	167 213
250 - 499	26	1 590 768	31 614	7 311	21 811	746	1 619 889	1 562 135	181 913
500 und mehr	11	2 589 051	96 604	286	2 810	173	2 592 148	2 571 938	206 585
Insgesamt	745	9 839 724	543 484	122 434	65 514	2 142	10 027 673	9 712 143	157 491

1) Ohne Umsatzsteuer.

2) Bauhauptgewerbe: Umsatzerlöse aus eigener Nachunternehmertätigkeit.

5 Umsatz 2008
Nach Beschäftigtengrößenklassen

Beschäftigte von... bis...	Unter- nehmen	Umsatz ¹⁾							Gesamt- umsatz je Beschäf- tigten
		aus eigenen Erzeugnissen und aus industriellen / handwerklichen Dienstleistungen		aus Handels- ware	aus sonstigen nichtindustriellen / nichthandwerklichen Tätigkeiten		insgesamt	darunter abgerechnete Bauleistungen	
		zusammen	darunter aus ind. / handw. Dienst- leistungen ²⁾		zusammen	darunter aus Wohnungs- vermietung			
Anzahl	1 000 EUR							EUR	
42.12 Bau von Bahnverkehrsstrecken									
20 - 49	41	161 537	8 982	24	530	160	162 091	161 412	116 693
50 - 99	25	307 536	13 456	128	1 268	5	308 932	305 510	187 909
100 und mehr	22	970 817	41 759	1 183	5 084	49	977 084	918 494	157 826
Insgesamt	88	1 439 891	64 198	1 336	6 881	214	1 448 108	1 385 416	156 994
42.13 Brücken- und Tunnelbau									
20 - 49	16	85 212	6 541	–	5 745	–	90 957	85 030	175 929
50 - 99	14	141 063	24 294	–	677	1	141 740	141 063	142 746
100 und mehr	11	266 141	30 727	207	3 069	35	269 417	266 085	114 064
Insgesamt	41	492 416	61 562	207	9 491	36	502 113	492 178	129 680
42.2 Leitungstiefbau und Kläranlagenbau									
20 - 49	510	1 643 174	41 755	1 125	3 371	363	1 647 670	1 635 479	100 855
50 - 99	203	1 495 432	33 365	3 858	9 729	878	1 509 019	1 474 183	109 458
100 - 249	75	1 408 177	19 184	5 215	15 462	925	1 428 853	1 390 938	129 378
250 und mehr	15	1 449 983	192	8 127	18 065	128	1 476 175	1 435 655	194 719
Insgesamt	803	5 996 766	94 495	18 325	46 626	2 294	6 061 717	5 936 255	124 347
42.21 Rohrleitungstiefbau, Brunnenbau und Kläranlagenbau									
20 - 49	441	1 466 953	37 717	911	3 297	360	1 471 161	1 459 488	103 896
50 - 99	181	1 355 080	32 979	3 852	9 270	874	1 368 202	1 336 020	111 098
100 - 249	68	1 292 087	19 184	5 215	14 131	606	1 311 434	1 280 769	130 973
250 und mehr	11	1 201 268	–	7 944	16 915	128	1 226 126	1 187 145	201 432
Insgesamt	701	5 315 387	89 880	17 923	43 613	1 968	5 376 923	5 263 421	126 292
42.22 Kabelnetzleitungstiefbau									
20 - 49	69	176 222	4 037	213	74	2	176 509	175 990	81 077
50 - 99	22	140 352	386	5	459	4	140 817	138 163	95 728
100 und mehr	11	364 805	192	183	2 480	320	367 469	358 680	145 533
Insgesamt	102	681 379	4 615	402	3 013	326	684 794	672 834	110 933
42.9 Sonstiger Tiefbau									
20 - 49	89	447 250	17 908	361	4 714	10	452 325	440 981	162 771
50 - 99	37	410 001	18 391	2 002	1 423	855	413 426	407 541	149 679
100 - 249	12	268 795	156	610	1 098	198	270 503	267 618	151 283
250 und mehr	6	367 258	28 000	–	5 768	4 638	373 026	367 016	94 725
Insgesamt	144	1 493 303	64 455	2 974	13 004	5 701	1 509 281	1 483 156	133 955
42.91 Wasserbau									
20 - 49	9	163 466	4 657	–	4 157	–	167 623	163 466	692 686
50 und mehr	6	204 033	28 000	–	1 130	–	205 163	204 008	99 788
Insgesamt	15	367 499	32 657	–	5 287	–	372 786	367 475	162 224
42.99 Sonstiger Tiefbau a. n. g.									
20 - 49	80	283 783	13 251	361	557	10	284 702	277 514	112 223
50 - 99	35	357 123	18 391	2 002	1 423	855	360 548	354 663	138 030
100 und mehr	14	484 898	156	610	5 737	4 836	491 245	483 504	128 596
Insgesamt	129	1 125 804	31 798	2 974	7 717	5 701	1 136 495	1 115 681	126 713
43 Vorbereitende Baustellenarbeiten, Bauinstallation und sonstiges Ausbaugewerbe									
20 - 49	6 681	19 382 751	798 381	288 438	92 975	6 945	19 764 163	4 824 528	100 549
50 - 99	1 210	9 776 945	621 308	127 451	62 389	5 544	9 966 785	2 701 273	124 780
100 - 249	352	6 863 726	367 059	83 001	75 805	2 977	7 022 532	2 138 172	136 543
250 - 499	56	2 859 844	149 952	27 948	54 435	791	2 942 226	1 135 342	160 193
500 - 999	19	1 769 983	29 651	62 420	38 294	113	1 870 696	572 528	148 752
1 000 und mehr	11	3 876 206	–	–	49 086	1 306	3 925 292	1 202 058	170 800
Insgesamt	8 329	44 529 453	1 966 352	589 258	372 983	17 676	45 491 694	12 573 902	119 153
43.1 Abbrucharbeiten und vorbereitende Baustellenarbeiten									
20 - 49	190	771 630	40 862	11 602	16 615	92	799 847	761 422	138 665
50 - 99	45	390 703	28 092	9 380	10 139	5	410 223	373 724	136 885
100 - 249	11	223 671	5 367	5 216	12 260	230	241 147	195 603	140 367
250 und mehr	5	365 036	–	–	11 813	483	376 848	324 465	101 577
Insgesamt	251	1 751 040	74 320	26 198	50 827	809	1 828 065	1 655 214	128 801
43.11 Abbrucharbeiten									
20 - 49	64	230 984	18 420	3 575	1 579	8	236 137	223 316	123 111
50 und mehr	20	257 446	18 146	–	16 924	5	274 370	231 746	167 506
Insgesamt	84	488 429	36 566	3 575	18 503	13	510 507	455 062	143 560
43.12 Vorbereitende Baustellenarbeiten									
20 - 49	122	527 617	22 442	7 995	15 036	84	550 649	525 139	147 584
50 - 99	25	220 842	9 946	9 380	4 158	–	234 380	216 522	137 798
100 und mehr	11	436 412	5 367	5 196	13 130	713	454 738	381 332	99 856
Insgesamt	158	1 184 872	37 754	22 571	32 324	796	1 239 767	1 122 993	124 151

1) Ohne Umsatzsteuer.

2) Bauhauptgewerbe: Umsatzerlöse aus eigener Nachunternehmertätigkeit.

5 Umsatz 2008
Nach Beschäftigtengrößenklassen

Beschäftigte von... bis...	Unter- nehmen	Umsatz ¹⁾							Gesamt- umsatz je Beschäf- tigten
		aus eigenen Erzeugnissen und aus industriellen / handwerklichen Dienstleistungen		aus Handels- ware	aus sonstigen nichtindustriellen / nichthandwerklichen Tätigkeiten		insgesamt	darunter abgerechnete Bauleistungen	
		zusammen	darunter aus ind. / handw. Dienst- leistungen ²⁾		zusammen	darunter aus Wohnungs- vermietung			
EUR									
43.13 Test- und Suchbohrung									
20 - 49	4	13 029	–	32	–	–	13 061	12 968	109 756
50 und mehr	5	64 710	–	20	–	–	64 730	64 192	121 677
Insgesamt	9	77 739	–	52	–	–	77 791	77 159	119 498
43.2 Bauinstallation									
20 - 49	3 398	10 182 938	397 056	207 196	41 361	3 608	10 431 494	–	103 221
50 - 99	687	5 652 713	388 695	90 469	36 955	3 236	5 780 137	–	126 232
100 - 249	205	3 791 806	259 998	40 436	48 603	1 848	3 880 845	–	131 444
250 - 499	32	1 494 090	120 680	11 113	44 416	275	1 549 618	–	146 444
500 - 999	12	1 110 169	29 451	56 087	13 279	113	1 179 535	–	145 118
1 000 und mehr	6	2 279 710	–	–	34 949	820	2 314 659	–	178 876
Insgesamt	4 340	24 511 425	1 195 880	405 300	219 563	9 900	25 136 288	–	120 833
43.21 Elektroinstallation									
20 - 49	1 327	3 603 166	188 121	88 957	16 173	2 371	3 708 296	–	92 445
50 - 99	332	2 207 864	152 250	47 195	17 742	1 714	2 272 801	–	103 097
100 - 249	98	1 532 561	72 594	19 675	29 742	867	1 581 979	–	111 651
250 - 499	16	623 259	45 222	10 187	5 724	72	639 171	–	117 498
500 und mehr	4	267 857	–	55 480	39	39	323 376	–	94 415
Insgesamt	1 777	8 234 708	458 187	221 494	69 420	5 063	8 525 622	–	100 075
43.22 Gas-, Wasser-, Heizungs- sowie Lüftungs- und Klimainstallation									
20 - 49	1 832	5 797 514	157 272	110 000	15 189	1 011	5 922 702	–	109 788
50 - 99	307	3 045 615	205 331	41 781	10 291	1 108	3 097 688	–	150 363
100 - 249	74	1 440 334	170 305	17 962	7 633	548	1 465 929	–	139 072
250 - 499	7	387 220	63 174	576	553	–	388 349	–	171 764
500 und mehr	4	1 377 745	–	–	9 143	64	1 386 889	–	217 654
Insgesamt	2 224	12 048 428	596 081	170 319	42 810	2 731	12 261 558	–	130 829
43.29 Sonstige Bauinstallation									
20 - 49	238	782 258	51 663	8 240	9 998	225	800 496	–	114 354
50 - 99	49	399 233	31 114	1 493	8 921	414	409 647	–	130 336
100 - 249	33	818 911	17 099	2 798	11 228	432	832 937	–	172 992
250 - 499	9	483 610	12 284	349	38 139	203	522 099	–	181 229
500 - 999	6	544 621	29 451	607	13 176	10	558 404	–	150 632
1 000 und mehr	4	1 199 655	–	–	25 870	820	1 225 525	–	162 021
Insgesamt	339	4 228 289	141 611	13 487	107 333	2 105	4 349 109	–	149 402
43.29.1 Dämmung gegen Kälte, Wärme, Schall und Erschütterung									
20 - 49	161	534 063	49 263	1 826	8 662	183	544 550	–	115 759
50 - 99	29	278 749	14 367	558	5 503	356	284 811	–	153 204
100 - 249	24	682 607	2 712	1 722	10 531	403	694 860	–	196 020
250 und mehr	8	487 200	12 284	349	47 689	203	535 238	–	182 430
Insgesamt	222	1 982 619	78 626	4 455	72 385	1 145	2 059 459	–	157 910
43.29.9 Sonstige Bauinstallation a. n. g.									
20 - 49	77	248 196	2 400	6 414	1 337	42	255 946	–	111 476
50 - 99	20	120 484	16 747	934	3 418	58	124 836	–	97 225
100 - 249	9	136 304	14 386	1 076	697	30	138 077	–	108 718
250 und mehr	11	1 740 687	29 451	607	29 496	830	1 770 790	–	157 853
Insgesamt	117	2 245 670	62 986	9 031	34 948	960	2 289 650	–	142 497
43.3 Sonstiger Ausbau									
20 - 49	1 798	4 339 574	185 363	49 521	18 206	2 159	4 407 301	–	85 251
50 - 99	223	1 391 424	64 682	22 450	6 251	1 535	1 420 125	–	99 541
100 - 249	51	874 960	44 884	2 507	2 498	141	879 966	–	120 544
250 und mehr	10	648 493	9 188	535	9 304	88	658 332	–	105 048
Insgesamt	2 082	7 254 451	304 117	75 014	36 259	3 923	7 365 724	–	92 613
43.31 Anbringen von Stuckaturen, Gipserei und Verputzerei									
20 - 49	206	502 280	20 807	527	927	183	503 733	–	85 411
50 - 99	24	146 602	3 995	308	177	10	147 087	–	98 253
100 und mehr	6	143 219	–	–	354	45	143 572	–	145 465
Insgesamt	235	792 101	24 802	834	1 458	238	794 393	–	94 776
43.32 Bautischlerei und -schlosserei									
20 - 49	316	885 956	15 533	5 655	4 355	361	895 966	–	98 727
50 - 99	40	245 870	3 927	8 143	1 321	29	255 334	–	101 686
100 und mehr	6	127 341	–	1 140	517	13	128 998	–	171 769
Insgesamt	362	1 259 167	19 460	14 937	6 194	404	1 280 298	–	103 776
43.33 Fußboden-, Fliesen- und Plattenlegerei, Tapeziererei									
20 - 49	335	954 256	45 133	27 065	3 181	261	984 502	–	108 152
50 und mehr	33	429 759	58 167	9 363	1 406	64	440 528	–	130 220
Insgesamt	368	1 384 014	103 301	36 428	4 587	325	1 425 030	–	114 131

1) Ohne Umsatzsteuer.

2) Bauhauptgewerbe: Umsatzerlöse aus eigener Nachunternehmertätigkeit.

5 Umsatz 2008
Nach Beschäftigtengrößenklassen

Beschäftigte von... bis...	Unter- nehmen	Umsatz ¹⁾							Gesamt- umsatz je Beschäf- tigten
		aus eigenen Erzeugnissen und aus industriellen / handwerklichen Dienstleistungen		aus Handels- ware	aus sonstigen nichtindustriellen / nichthandwerklichen Tätigkeiten		insgesamt	darunter abgerechnete Bauleistungen	
		zusammen	darunter aus ind. / handw. Dienst- leistungen ²⁾		zusammen	darunter aus Wohnungs- vermietung			
43.34 Malerei und Glaserei									
20 - 49	912	1 910 977	101 816	15 515	9 652	1 354	1 936 145	–	72 508
50 - 99	127	674 379	24 349	5 172	3 421	1 464	682 972	–	83 895
100 und mehr	36	958 973	25 071	1 214	9 025	116	969 212	–	111 933
Insgesamt	1 075	3 544 329	151 236	21 901	22 098	2 934	3 588 329	–	82 486
43.34.1 Maler- und Lackierergewerbe									
20 - 49	855	1 740 963	94 135	11 958	8 742	1 313	1 761 662	–	70 465
50 - 99	124	654 078	24 349	5 172	3 365	1 464	662 614	–	83 255
100 und mehr	34	932 180	25 071	1 214	8 937	105	942 331	–	111 732
Insgesamt	1 013	3 327 221	143 556	18 344	21 044	2 882	3 366 608	–	81 333
43.34.2 Glasergerwerbe									
20 - 49	57	170 014	7 680	3 558	911	41	174 482	–	102 515
50 und mehr	5	47 095	–	–	144	10	47 238	–	116 067
Insgesamt	62	217 108	7 680	3 558	1 054	52	221 721	–	105 130
43.39 Sonstiger Ausbau a. n. g.									
20 - 49	30	86 106	2 073	759	90	–	86 955	–	94 523
50 - 99	6	80 954	1 990	–	403	20	81 357	–	184 898
100 und mehr	6	107 779	1 255	154	1 429	3	109 363	–	74 648
Insgesamt	42	274 839	5 318	912	1 922	22	277 674	–	98 293
43.9 Sonstige spezialisierte Bautätigkeiten									
20 - 49	1 295	4 088 608	175 101	20 119	16 793	1 087	4 125 520	4 063 106	108 466
50 - 99	255	2 342 105	139 839	5 152	9 043	768	2 356 300	2 327 549	140 075
100 - 249	85	1 973 288	56 811	34 842	12 444	758	2 020 574	1 942 568	156 773
250 - 499	14	1 043 164	20 284	16 680	4 555	428	1 064 400	1 035 112	227 868
500 und mehr	7	1 565 372	–	5 953	23 499	3	1 594 823	1 550 352	209 110
Insgesamt	1 656	11 012 537	392 035	82 745	66 333	3 044	11 161 616	10 918 687	139 445
43.91 Dachdeckerei und Zimmerei									
20 - 49	735	2 215 508	61 987	11 662	3 148	1 004	2 230 318	2 199 978	105 635
50 - 99	77	687 498	39 701	1 307	1 137	489	689 943	684 937	145 008
100 und mehr	11	314 439	5 943	6 554	881	136	321 873	298 442	156 324
Insgesamt	823	3 217 445	107 631	19 523	5 166	1 629	3 242 134	3 183 357	116 079
43.91.1 Dachdeckerei und Bauspenglerei									
20 - 49	506	1 500 765	36 991	7 766	1 078	421	1 509 609	1 496 262	104 251
50 - 99	53	486 489	32 206	109	792	286	487 390	486 076	146 985
100 und mehr	7	129 566	5 943	110	392	–	130 069	128 729	140 309
Insgesamt	566	2 116 821	75 140	7 985	2 263	707	2 127 068	2 111 067	113 604
43.91.2 Zimmerei und Ingenieurholzbau									
20 - 49	229	714 743	24 997	3 897	2 069	582	720 709	703 717	108 657
50 - 99	24	201 009	7 494	1 199	345	203	202 553	198 861	140 462
100 und mehr	4	184 872	–	6 444	489	136	191 804	169 713	169 438
Insgesamt	257	1 100 624	32 491	11 539	2 903	922	1 115 066	1 072 290	121 111
43.99 Sonstige spezialisierte Bautätigkeiten a. n. g.									
20 - 49	560	1 873 100	113 113	8 456	13 646	83	1 895 202	1 863 128	111 998
50 - 99	178	1 654 607	100 139	3 845	7 906	279	1 666 357	1 642 613	138 129
100 - 249	75	1 740 582	50 868	34 240	11 679	623	1 786 502	1 710 893	157 048
250 - 499	14	1 043 164	20 284	16 680	4 555	428	1 064 400	1 035 112	227 868
500 und mehr	6	1 483 639	–	–	23 382	3	1 507 021	1 483 585	212 834
Insgesamt	833	7 795 092	284 404	63 222	61 168	1 415	7 919 482	7 735 330	151 968
43.99.1 Gerüstbau									
20 - 49	108	234 645	14 459	3 274	916	–	238 836	234 470	76 040
50 - 99	30	202 138	3 070	222	3 420	34	205 780	202 138	102 944
100 und mehr	8	97 349	1 645	4 631	33	2	102 013	92 319	78 774
Insgesamt	146	534 132	19 174	8 127	4 370	36	546 629	528 926	84 948
43.99.2 Schornstein-, Feuerungs- und Industrieofenbau									
20 - 49	23	104 816	894	2 021	140	–	106 977	103 353	143 976
50 - 99	15	146 315	1 590	531	28	11	146 873	146 258	138 823
100 und mehr	7	199 046	3 428	31 838	2 859	–	233 743	199 046	167 794
Insgesamt	45	450 177	5 913	34 390	3 026	11	487 593	448 657	152 657
43.99.9 Bau gewerbe a. n. g.									
20 - 49	429	1 533 639	97 760	3 161	12 590	83	1 549 389	1 525 304	118 838
50 - 99	133	1 306 154	95 478	3 092	4 458	235	1 313 704	1 294 218	145 856
100 - 249	63	1 521 354	49 223	13 558	11 646	620	1 546 558	1 496 694	160 091
250 und mehr	17	2 449 637	16 856	894	25 078	431	2 475 609	2 441 531	229 673
Insgesamt	642	6 810 784	259 317	20 705	53 772	1 369	6 885 261	6 757 747	162 067

1) Ohne Umsatzsteuer.

2) Bauhauptgewerbe: Umsatzerlöse aus eigener Nachunternehmertätigkeit.

5 Umsatz 2008
Nach Beschäftigtengrößenklassen

Beschäftigte von... bis...	Unter- nehmen	Umsatz ¹⁾						Gesamt- umsatz je Beschäf- tigten	
		aus eigenen Erzeugnissen und aus industriellen / handwerklichen Dienstleistungen		aus Handels- ware	aus sonstigen nichtindustriellen / nichthandwerklichen Tätigkeiten		insgesamt		darunter abgerechnete Bauleistungen
		zusammen	darunter aus ind. / handw. Dienst- leistungen ²⁾		zusammen	darunter aus Wohnungs- vermietung			
	Anzahl	1 000 EUR						EUR	

Nachrichtlich:

41.2 / 42 / 43.1 / 43.9 Bauhauptgewerbe

(Bau von Gebäuden, Bau von Straßen und Bahnverkehrsstrecken, Leitungstiefbau und Kläranlagenbau,
Sonstiger Tiefbau, Abbrucharbeiten und vorbereitende Baustellenarbeiten, Sonstige spezialisierte Bautätigkeiten)

20 - 49	4 304	14 936 993	571 190	70 320	84 409	10 457	15 091 722	14 851 729	115 637
50 - 99	1 243	11 905 600	496 348	49 084	56 777	8 368	12 011 460	11 797 976	141 882
100 - 249	524	12 380 876	643 432	155 498	126 893	12 769	12 663 267	12 210 637	165 453
250 - 499	103	7 354 158	181 032	24 157	92 359	10 645	7 470 673	7 240 199	213 716
500 - 999	30	3 859 635	109 287	15 625	51 281	753	3 926 541	3 781 161	191 982
1 000 und mehr	13	7 259 548	204 267	12 084	89 256	1 036	7 360 888	7 242 589	254 227
Insgesamt	6 216	57 696 810	2 205 556	326 767	500 975	44 029	58 524 551	57 124 291	155 623

43.2 / 43.3 Ausbaugewerbe
(Bauinstallation, Sonstiger Ausbau)

20 - 49	5 196	14 522 512	582 418	256 717	59 566	5 767	14 838 795	–	97 139
50 - 99	910	7 044 137	453 377	112 919	43 206	4 771	7 200 262	–	119 892
100 - 249	256	4 666 766	304 882	42 943	51 102	1 989	4 760 811	–	129 284
250 - 499	39	1 675 938	129 668	11 268	45 071	362	1 732 277	–	137 312
500 - 999	14	1 182 473	29 651	56 467	14 545	113	1 253 485	–	135 657
1 000 und mehr	7	2 674 049	–	–	42 333	820	2 716 382	–	169 129
Insgesamt	6 422	31 765 876	1 499 997	480 314	255 823	13 822	32 502 013	–	113 028

1) Ohne Umsatzsteuer.

2) Bauhauptgewerbe: Umsatzerlöse aus eigener Nachunternehmertätigkeit.

6 Lagerbestände 2008
Nach Beschäftigtengrößenklassen

Beschäftigte von... bis...	Lagerbestände ¹⁾								
	an Roh-, Hilfs- und Betriebsstoffen			an unfertigen und fertigen Erzeugnissen aus eigener Produktion			an Handelsware		
	Anfang	Ende	Zu- (+) bzw. Ab- nahme (-)	Anfang	Ende	Zu- (+) bzw. Ab- nahme (-)	Anfang	Ende	Zu- (+) bzw. Ab- nahme (-)
	des Geschäftsjahres			des Geschäftsjahres			des Geschäftsjahres		
	1 000 EUR		%	1 000 EUR		%	1 000 EUR		%
F (41/42/43) Baugewerbe									
20 - 49	777 681	819 309	+ 5,4	5 167 307	5 686 883	+ 10,1	61 719	59 411	- 3,7
50 - 99	302 500	314 651	+ 4,0	4 703 619	5 445 389	+ 15,8	26 604	26 852	+ 0,9
100 - 249	248 384	250 032	+ 0,7	5 614 921	6 643 189	+ 18,3	24 920	24 176	- 3,0
250 - 499	83 640	91 619	+ 9,5	3 029 792	3 461 469	+ 14,2	2 552	2 387	- 6,5
500 - 999	41 363	40 308	- 2,6	2 216 754	2 741 975	+ 23,7	3 762	4 534	+ 20,5
1 000 und mehr	142 150	152 493	+ 7,3	4 501 635	5 160 841	+ 14,6	56	7	- 87,3
Insgesamt	1 595 719	1 668 412	+ 4,6	25 234 027	29 139 746	+ 15,5	119 613	117 367	- 1,9
41 Hochbau									
20 - 49	192 120	211 890	+ 10,3	2 052 421	2 325 847	+ 13,3	19 643	18 360	- 6,5
50 - 99	70 092	68 285	- 2,6	1 813 819	2 141 544	+ 18,1	1 713	1 810	+ 5,7
100 - 249	72 529	66 389	- 8,5	2 350 042	2 861 306	+ 21,8	953	967	+ 1,4
250 - 499	18 442	22 928	+ 24,3	1 417 069	1 648 803	+ 16,4	11	10	- 7,1
500 - 999	7 082	8 935	+ 26,2	693 755	975 190	+ 40,6	164	210	+ 27,8
1 000 und mehr	4 183	4 244	+ 1,5	2 320 958	2 790 852	+ 20,2	56	7	- 87,3
Insgesamt	364 448	382 669	+ 5,0	10 648 063	12 743 542	+ 19,7	22 542	21 365	- 5,2
41.1 Erschließung von Grundstücken; Bauträger									
20 - 49	120 942	142 590	+ 17,9	532 175	539 607	+ 1,4	14 413	13 112	- 9,0
50 - 99	2 939	2 885	- 1,9	136 361	156 108	+ 14,5	23	47	+ 102,7
100 und mehr	–	23	–	189 360	203 789	+ 7,6	–	–	–
Insgesamt	123 881	145 498	+ 17,4	857 896	899 503	+ 4,8	14 436	13 159	- 8,8
41.10.3 Bauträger für Wohngebäude									
20 - 49	120 942	142 590	+ 17,9	487 019	534 150	+ 9,7	14 413	13 112	- 9,0
50 und mehr	2 939	2 908	- 1,1	264 216	287 764	+ 8,9	23	47	+ 102,7
Insgesamt	123 881	145 498	+ 17,4	751 235	821 914	+ 9,4	14 436	13 159	- 8,8
41.2 Bau von Gebäuden									
20 - 49	71 178	69 300	- 2,6	1 520 246	1 786 240	+ 17,5	5 231	5 248	+ 0,3
50 - 99	67 153	65 400	- 2,6	1 677 458	1 985 437	+ 18,4	1 690	1 764	+ 4,3
100 - 249	72 529	66 366	- 8,5	2 160 682	2 657 517	+ 23,0	953	967	+ 1,4
250 - 499	18 442	22 928	+ 24,3	1 417 069	1 648 803	+ 16,4	11	10	- 7,1
500 - 999	7 082	8 935	+ 26,2	693 755	975 190	+ 40,6	164	210	+ 27,8
1 000 und mehr	4 183	4 244	+ 1,5	2 320 958	2 790 852	+ 20,2	56	7	- 87,3
Insgesamt	240 567	237 171	- 1,4	9 790 167	11 844 039	+ 21,0	8 106	8 206	+ 1,2
41.20.1 Bau von Gebäuden (ohne Fertigteilbau)									
20 - 49	69 236	67 067	- 3,1	1 487 824	1 752 960	+ 17,8	5 231	5 248	+ 0,3
50 - 99	65 407	63 118	- 3,5	1 648 768	1 945 596	+ 18,0	1 690	1 764	+ 4,3
100 - 249	66 287	59 739	- 9,9	2 106 243	2 564 903	+ 21,8	692	697	+ 0,8
250 - 499	10 868	14 515	+ 33,6	1 399 984	1 599 222	+ 14,2	11	10	- 7,1
500 - 999	3 032	4 155	+ 37,0	675 928	948 100	+ 40,3	72	118	+ 63,5
1 000 und mehr	4 183	4 244	+ 1,5	2 320 958	2 790 852	+ 20,2	56	7	- 87,3
Insgesamt	219 014	212 838	- 2,8	9 639 704	11 601 633	+ 20,4	7 752	7 843	+ 1,2
41.20.2 Errichtung von Fertigteilbauten									
20 - 49	1 942	2 233	+ 15,0	32 422	33 280	+ 2,6	–	–	–
50 - 99	1 746	2 282	+ 30,7	28 690	39 841	+ 38,9	–	–	–
100 und mehr	17 865	19 819	+ 10,9	89 351	169 286	+ 89,5	354	363	+ 2,4
Insgesamt	21 553	24 333	+ 12,9	150 463	242 407	+ 61,1	354	363	+ 2,4
42 Tiefbau									
20 - 49	62 144	56 660	- 8,8	722 727	718 318	- 0,6	780	750	- 3,9
50 - 99	39 071	42 022	+ 7,6	975 592	1 127 262	+ 15,5	501	343	- 31,5
100 - 249	60 931	62 761	+ 3,0	1 620 048	1 861 549	+ 14,9	15 592	15 292	- 1,9
250 - 499	18 254	18 959	+ 3,9	1 102 913	1 207 797	+ 9,5	1 746	1 713	- 1,9
500 - 999	12 991	9 669	- 25,6	871 471	974 920	+ 11,9	167	152	- 8,7
1 000 und mehr	15 553	16 553	+ 6,4	1 044 932	1 061 309	+ 1,6	–	–	–
Insgesamt	208 944	206 624	- 1,1	6 337 683	6 951 156	+ 9,7	18 787	18 250	- 2,9
42.1 Bau von Straßen und Bahnverkehrsstrecken									
20 - 49	21 715	22 010	+ 1,4	313 774	352 490	+ 12,3	253	176	- 30,4
50 - 99	21 956	24 415	+ 11,2	535 586	576 714	+ 7,7	–	–	–
100 - 249	28 866	28 445	- 1,5	1 106 077	1 240 880	+ 12,2	15 557	15 261	- 1,9
250 - 499	12 607	13 704	+ 8,7	747 168	790 537	+ 5,8	1 746	1 713	- 1,9
500 und mehr	17 628	16 014	- 9,2	1 387 018	1 465 010	+ 5,6	113	101	- 10,2
Insgesamt	102 771	104 589	+ 1,8	4 089 622	4 425 630	+ 8,2	17 669	17 251	- 2,4
42.11 Bau von Straßen									
20 - 49	20 247	20 338	+ 0,4	255 900	283 764	+ 10,9	253	176	- 30,4
50 - 99	17 869	18 648	+ 4,4	404 869	438 777	+ 8,4	–	–	–
100 - 249	23 219	23 978	+ 3,3	759 119	826 261	+ 8,8	15 552	15 261	- 1,9
250 - 499	11 392	12 504	+ 9,8	618 150	650 644	+ 5,3	1 746	1 713	- 1,9
500 und mehr	16 224	15 073	- 7,1	1 062 314	1 093 874	+ 3,0	8	8	- 2,6
Insgesamt	88 951	90 541	+ 1,8	3 100 351	3 293 320	+ 6,2	17 560	17 158	- 2,3

1) Ohne Umsatzsteuer.

6 Lagerbestände 2008
Nach Beschäftigtengrößenklassen

Beschäftigte von... bis...	Lagerbestände ¹⁾								
	an Roh-, Hilfs- und Betriebsstoffen			an unfertigen und fertigen Erzeugnissen aus eigener Produktion			an Handelsware		
	Anfang	Ende	Zu- (+) bzw. Ab- nahme (-)	Anfang	Ende	Zu- (+) bzw. Ab- nahme (-)	Anfang	Ende	Zu- (+) bzw. Ab- nahme (-)
	des Geschäftsjahres			des Geschäftsjahres			des Geschäftsjahres		
	1 000 EUR		%	1 000 EUR		%	1 000 EUR		%
42.12 Bau von Bahnverkehrsstrecken									
20 - 49	1 278	1 350	+ 5,6	36 758	38 156	+ 3,8	–	–	–
50 - 99	1 021	1 116	+ 9,3	58 692	51 720	- 11,9	–	–	–
100 und mehr	6 493	5 211	- 19,7	626 397	680 667	+ 8,7	109	93	- 14,8
Insgesamt	8 792	7 678	- 12,7	721 848	770 544	+ 6,7	109	93	- 14,8
42.13 Brücken- und Tunnelbau									
20 - 49	189	322	+ 70,4	21 116	30 570	+ 44,8	–	–	–
50 - 99	3 066	4 651	+ 51,7	72 024	86 216	+ 19,7	–	–	–
100 und mehr	1 772	1 397	- 21,2	174 283	244 980	+ 40,6	–	–	–
Insgesamt	5 027	6 370	+ 26,7	267 423	361 765	+ 35,3	–	–	–
42.2 Leitungstiefbau und Kläranlagenbau									
20 - 49	37 264	31 367	- 15,8	271 277	287 493	+ 6,0	502	547	+ 9,0
50 - 99	13 179	12 184	- 7,6	322 682	399 642	+ 23,9	128	80	- 37,4
100 - 249	22 512	23 015	+ 2,2	424 063	492 927	+ 16,2	36	31	- 11,6
250 und mehr	10 947	8 035	- 26,6	782 918	871 629	+ 11,3	54	51	- 5,5
Insgesamt	83 902	74 601	- 11,1	1 800 940	2 051 690	+ 13,9	720	710	- 1,4
42.21 Rohrleitungstiefbau, Brunnenbau und Kläranlagenbau									
20 - 49	35 818	29 825	- 16,7	257 984	270 508	+ 4,9	202	223	+ 10,4
50 - 99	11 841	10 508	- 11,3	310 063	379 043	+ 22,2	128	80	- 37,4
100 - 249	21 889	22 408	+ 2,4	404 463	476 972	+ 17,9	36	31	- 11,6
250 und mehr	9 069	6 460	- 28,8	693 298	805 176	+ 16,1	–	–	–
Insgesamt	78 617	69 201	- 12,0	1 665 808	1 931 699	+ 16,0	366	335	- 8,5
42.22 Kabelnetzleitungstiefbau									
20 - 49	1 446	1 541	+ 6,6	13 293	16 984	+ 27,8	300	324	+ 8,0
50 - 99	1 338	1 677	+ 25,3	12 619	20 599	+ 63,2	0	0	–
100 und mehr	2 502	2 182	- 12,8	109 220	82 408	- 24,5	54	51	- 5,5
Insgesamt	5 285	5 400	+ 2,2	135 132	119 991	- 11,2	354	375	+ 5,9
42.9 Sonstiger Tiefbau									
20 - 49	3 166	3 283	+ 3,7	137 676	78 335	- 43,1	25	27	+ 6,4
50 - 99	3 935	5 423	+ 37,8	117 325	150 907	+ 28,6	373	263	- 29,5
100 - 249	9 554	11 300	+ 18,3	89 909	127 743	+ 42,1	0	0	- 30,6
250 und mehr	5 616	7 428	+ 32,3	102 212	116 851	+ 14,3	–	–	–
Insgesamt	22 271	27 434	+ 23,2	447 121	473 836	+ 6,0	398	290	- 27,3
42.91 Wasserbau									
20 - 49	570	530	- 7,1	72 487	7 524	- 89,6	–	–	–
50 und mehr	1 734	1 553	- 10,4	68 728	74 134	+ 7,9	–	–	–
Insgesamt	2 304	2 083	- 9,6	141 215	81 658	- 42,2	–	–	–
42.99 Sonstiger Tiefbau a. n. g.									
20 - 49	2 595	2 754	+ 6,1	65 189	70 811	+ 8,6	25	27	+ 6,4
50 - 99	3 904	5 296	+ 35,6	104 031	143 115	+ 37,6	373	263	- 29,5
100 und mehr	13 467	17 302	+ 28,5	136 686	178 252	+ 30,4	0	0	- 30,6
Insgesamt	19 967	25 352	+ 27,0	305 906	392 178	+ 28,2	398	290	- 27,3
43 Vorbereitende Baustellenarbeiten, Bauinstallation und sonstiges Ausbaugewerbe									
20 - 49	523 417	550 759	+ 5,2	2 392 158	2 642 717	+ 10,5	41 296	40 301	- 2,4
50 - 99	193 337	204 345	+ 5,7	1 914 208	2 176 583	+ 13,7	24 389	24 698	+ 1,3
100 - 249	114 924	120 882	+ 5,2	1 644 831	1 920 334	+ 16,7	8 374	7 917	- 5,5
250 - 499	46 945	49 732	+ 5,9	509 811	604 869	+ 18,6	794	664	- 16,4
500 - 999	21 291	21 704	+ 1,9	651 528	791 864	+ 21,5	3 431	4 172	+ 21,6
1 000 und mehr	122 414	131 697	+ 7,6	1 135 745	1 308 680	+ 15,2	–	–	–
Insgesamt	1 022 327	1 079 119	+ 5,6	8 248 281	9 445 047	+ 14,5	78 285	77 752	- 0,7
43.1 Abbrucharbeiten und vorbereitende Baustellenarbeiten									
20 - 49	5 026	3 943	- 21,6	86 429	102 765	+ 18,9	835	788	- 5,6
50 - 99	4 881	6 892	+ 41,2	91 844	97 812	+ 6,5	629	497	- 21,1
100 - 249	2 142	1 902	- 11,2	53 209	35 589	- 33,1	1 094	1 122	+ 2,6
250 und mehr	2 267	2 203	- 2,8	14 355	16 219	+ 13,0	–	–	–
Insgesamt	14 317	14 939	+ 4,3	245 837	252 385	+ 2,7	2 559	2 407	- 5,9
43.11 Abbrucharbeiten									
20 - 49	1 690	1 029	- 39,1	24 583	29 131	+ 18,5	227	225	- 0,7
50 und mehr	1 318	1 130	- 14,2	34 945	24 369	- 30,3	–	–	–
Insgesamt	3 008	2 159	- 28,2	59 528	53 500	- 10,1	227	225	- 0,7
43.12 Vorbereitende Baustellenarbeiten									
20 - 49	3 195	2 751	- 13,9	61 493	73 390	+ 19,3	608	562	- 7,6
50 - 99	2 871	3 398	+ 18,3	49 084	60 994	+ 24,3	629	497	- 21,1
100 und mehr	3 008	2 937	- 2,4	53 342	42 172	- 20,9	1 094	1 122	+ 2,6
Insgesamt	9 074	9 085	+ 0,1	163 918	176 556	+ 7,7	2 331	2 180	- 6,5

1) Ohne Umsatzsteuer.

6 Lagerbestände 2008
Nach Beschäftigtengrößenklassen

Beschäftigte von... bis...	Lagerbestände ¹⁾								
	an Roh-, Hilfs- und Betriebsstoffen			an unfertigen und fertigen Erzeugnissen aus eigener Produktion			an Handelsware		
	Anfang	Ende	Zu- (+) bzw. Ab- nahme (-)	Anfang	Ende	Zu- (+) bzw. Ab- nahme (-)	Anfang	Ende	Zu- (+) bzw. Ab- nahme (-)
	des Geschäftsjahres			des Geschäftsjahres			des Geschäftsjahres		
	1 000 EUR		%	1 000 EUR		%	1 000 EUR		%
43.13 Test- und Suchbohrung									
20 - 49	141	163	+ 15,7	353	245	- 30,8	1	1	+ 172,9
50 und mehr	2 094	3 531	+ 68,7	22 037	22 085	+ 0,2	–	–	–
Insgesamt	2 235	3 695	+ 65,3	22 390	22 330	- 0,3	1	1	+ 172,9
43.2 Bauinstallation									
20 - 49	330 413	359 124	+ 8,7	1 300 843	1 469 528	+ 13,0	31 085	29 600	- 4,8
50 - 99	119 704	123 336	+ 3,0	1 138 715	1 346 104	+ 18,2	15 205	15 751	+ 3,6
100 - 249	69 567	70 099	+ 0,8	829 957	992 482	+ 19,6	4 319	4 054	- 6,1
250 - 499	30 569	34 145	+ 11,7	206 775	254 885	+ 23,3	794	664	- 16,4
500 - 999	14 078	13 420	- 4,7	351 942	495 408	+ 40,8	3 374	4 116	+ 22,0
1 000 und mehr	110 244	116 855	+ 6,0	515 092	595 242	+ 15,6	–	–	–
Insgesamt	674 574	716 979	+ 6,3	4 343 324	5 153 649	+ 18,7	54 777	54 184	- 1,1
43.21 Elektroinstallation									
20 - 49	84 340	94 031	+ 11,5	353 776	429 513	+ 21,4	9 260	8 051	- 13,1
50 - 99	51 423	50 044	- 2,7	355 467	426 413	+ 20,0	7 917	8 270	+ 4,5
100 - 249	30 882	30 603	- 0,9	324 823	379 820	+ 16,9	3 164	2 887	- 8,8
250 - 499	11 592	10 822	- 6,6	125 726	156 049	+ 24,1	794	664	- 16,4
500 und mehr	4 742	4 298	- 9,4	49 796	76 455	+ 53,5	3 374	4 116	+ 22,0
Insgesamt	182 979	189 797	+ 3,7	1 209 589	1 468 250	+ 21,4	24 509	23 988	- 2,1
43.22 Gas-, Wasser-, Heizungs- sowie Lüftungs- und Klimainstallation									
20 - 49	222 601	243 514	+ 9,4	845 117	926 216	+ 9,6	21 478	21 263	- 1,0
50 - 99	62 362	67 079	+ 7,6	736 728	853 269	+ 15,8	7 288	7 481	+ 2,7
100 - 249	21 253	21 072	- 0,9	290 878	388 723	+ 33,6	516	470	- 9,0
250 - 499	12 088	15 500	+ 28,2	23 242	33 130	+ 42,5	–	–	–
500 und mehr	1 902	2 273	+ 19,5	576 447	722 665	+ 25,4	–	–	–
Insgesamt	320 206	349 438	+ 9,1	2 472 412	2 924 003	+ 18,3	29 281	29 213	- 0,2
43.29 Sonstige Bauinstallation									
20 - 49	23 471	21 579	- 8,1	101 949	113 800	+ 11,6	347	286	- 17,7
50 - 99	5 919	6 214	+ 5,0	46 521	66 422	+ 42,8	–	–	–
100 - 249	17 432	18 424	+ 5,7	214 256	223 939	+ 4,5	639	698	+ 9,1
250 - 499	6 890	7 823	+ 13,6	57 807	65 706	+ 13,7	–	–	–
500 - 999	11 006	10 770	- 2,1	113 994	147 965	+ 29,8	–	–	–
1 000 und mehr	106 671	112 935	+ 5,9	126 797	143 565	+ 13,2	–	–	–
Insgesamt	171 389	177 744	+ 3,7	661 324	761 396	+ 15,1	986	983	- 0,3
43.29.1 Dämmung gegen Kälte, Wärme, Schall und Erschütterung									
20 - 49	12 196	8 607	- 29,4	81 229	91 202	+ 12,3	204	98	- 52,0
50 - 99	3 768	3 666	- 2,7	39 346	58 795	+ 49,4	–	–	–
100 - 249	12 272	13 259	+ 8,0	204 324	207 375	+ 1,5	636	695	+ 9,2
250 und mehr	5 394	6 331	+ 17,4	54 302	69 209	+ 27,5	–	–	–
Insgesamt	33 630	31 862	- 5,3	379 202	426 581	+ 12,5	840	792	- 5,7
43.29.9 Sonstige Bauinstallation a. n. g.									
20 - 49	11 276	12 972	+ 15,0	20 720	22 598	+ 9,1	143	188	+ 31,2
50 - 99	2 150	2 547	+ 18,5	7 175	7 627	+ 6,3	–	–	–
100 - 249	5 160	5 165	+ 0,1	9 931	16 563	+ 66,8	3	3	–
250 und mehr	119 173	125 197	+ 5,1	244 296	288 027	+ 17,9	–	–	–
Insgesamt	137 759	145 881	+ 5,9	282 122	334 815	+ 18,7	146	191	+ 30,6
43.3 Sonstiger Ausbau									
20 - 49	96 039	98 196	+ 2,2	432 318	466 006	+ 7,8	8 467	8 922	+ 5,4
50 - 99	32 383	32 462	+ 0,2	197 954	199 219	+ 0,6	4 156	4 046	- 2,6
100 - 249	10 055	11 150	+ 10,9	147 047	179 997	+ 22,4	326	258	- 20,9
250 und mehr	7 609	9 288	+ 22,1	70 748	77 168	+ 9,1	58	56	- 2,5
Insgesamt	146 087	151 095	+ 3,4	848 067	922 389	+ 8,8	13 007	13 283	+ 2,1
43.31 Anbringen von Stuckaturen, Gipserei und Verputzerei									
20 - 49	5 047	5 517	+ 9,3	72 531	78 283	+ 7,9	60	22	- 62,7
50 - 99	1 058	982	- 7,2	25 784	24 607	- 4,6	78	66	- 15,8
100 und mehr	1 105	1 307	+ 18,3	51 547	66 537	+ 29,1	–	–	–
Insgesamt	7 209	7 805	+ 8,3	149 862	169 427	+ 13,1	138	88	- 36,2
43.32 Bautischlerei und -schlosserei									
20 - 49	26 282	28 673	+ 9,1	72 685	85 414	+ 17,5	941	1 398	+ 48,6
50 - 99	11 490	12 596	+ 9,6	30 932	20 700	- 33,1	3 148	3 128	- 0,6
100 und mehr	2 508	3 296	+ 31,5	23 642	27 934	+ 18,2	161	145	- 9,5
Insgesamt	40 279	44 566	+ 10,6	127 259	134 048	+ 5,3	4 250	4 672	+ 9,9
43.33 Fußboden-, Fliesen- und Plattenlegerei, Tapeziererei									
20 - 49	35 406	35 121	- 0,8	92 600	110 317	+ 19,1	3 289	3 339	+ 1,5
50 und mehr	11 227	10 942	- 2,5	68 348	89 747	+ 31,3	622	637	+ 2,4
Insgesamt	46 633	46 063	- 1,2	160 948	200 064	+ 24,3	3 911	3 976	+ 1,7

1) Ohne Umsatzsteuer.

6 Lagerbestände 2008
Nach Beschäftigtengrößenklassen

Beschäftigte von... bis...	Lagerbestände ¹⁾								
	an Roh-, Hilfs- und Betriebsstoffen			an unfertigen und fertigen Erzeugnissen aus eigener Produktion			an Handelsware		
	Anfang	Ende	Zu- (+) bzw. Ab- nahme (-)	Anfang	Ende	Zu- (+) bzw. Ab- nahme (-)	Anfang	Ende	Zu- (+) bzw. Ab- nahme (-)
	des Geschäftsjahres			des Geschäftsjahres			des Geschäftsjahres		
	1 000 EUR		%	1 000 EUR		%	1 000 EUR		%
43.34 Malerei und Glaserei									
20 - 49	27 371	26 916	- 1,7	179 906	183 020	+ 1,7	4 117	4 111	- 0,1
50 - 99	10 768	10 370	- 3,7	86 219	85 182	- 1,2	365	272	- 25,5
100 und mehr	8 234	9 594	+ 16,5	80 547	92 218	+ 14,5	136	86	- 36,6
Insgesamt	46 373	46 880	+ 1,1	346 672	360 420	+ 4,0	4 617	4 469	- 3,2
43.34.1 Maler- und Lackierergewerbe									
20 - 49	21 120	21 023	- 0,5	161 816	163 653	+ 1,1	3 486	3 543	+ 1,6
50 - 99	10 274	9 888	- 3,7	85 075	82 858	- 2,6	365	272	- 25,5
100 und mehr	6 367	7 572	+ 18,9	75 397	85 869	+ 13,9	136	86	- 36,6
Insgesamt	37 761	38 484	+ 1,9	322 288	332 381	+ 3,1	3 987	3 901	- 2,1
43.34.2 Glasergerwerbe									
20 - 49	6 251	5 892	- 5,7	18 091	19 366	+ 7,1	631	568	- 9,9
50 und mehr	2 362	2 503	+ 6,0	6 294	8 673	+ 37,8	–	–	–
Insgesamt	8 613	8 396	- 2,5	24 384	28 039	+ 15,0	631	568	- 9,9
43.39 Sonstiger Ausbau a. n. g.									
20 - 49	1 933	1 970	+ 1,9	14 597	8 971	- 38,5	61	51	- 15,8
50 - 99	1 844	1 797	- 2,6	21 523	22 938	+ 6,6	–	–	–
100 und mehr	1 814	2 014	+ 11,1	27 208	26 521	- 2,5	29	26	- 10,9
Insgesamt	5 592	5 781	+ 3,4	63 327	58 430	- 7,7	90	78	- 14,2
43.9 Sonstige spezialisierte Bautätigkeiten									
20 - 49	91 939	89 496	- 2,7	572 568	604 418	+ 5,6	908	991	+ 9,1
50 - 99	36 369	41 656	+ 14,5	485 695	533 448	+ 9,8	4 399	4 404	+ 0,1
100 - 249	33 159	37 732	+ 13,8	614 619	712 267	+ 15,9	2 635	2 483	- 5,8
250 - 499	13 548	12 406	- 8,4	269 449	316 211	+ 17,4	–	–	–
500 und mehr	12 334	14 816	+ 20,1	868 722	950 280	+ 9,4	–	–	–
Insgesamt	187 350	196 106	+ 4,7	2 811 054	3 116 624	+ 10,9	7 943	7 878	- 0,8
43.91 Dachdeckerei und Zimmerei									
20 - 49	72 248	64 431	- 10,8	314 797	340 073	+ 8,0	597	518	- 13,3
50 - 99	14 653	13 801	- 5,8	145 171	165 141	+ 13,8	4 093	4 124	+ 0,7
100 und mehr	7 940	7 935	- 0,1	43 666	47 983	+ 9,9	39	39	–
Insgesamt	94 841	86 166	- 9,1	503 635	553 196	+ 9,8	4 730	4 681	- 1,0
43.91.1 Dachdeckerei und Bauspenglerei									
20 - 49	47 783	40 449	- 15,3	194 020	213 627	+ 10,1	446	394	- 11,8
50 - 99	10 143	9 598	- 5,4	94 201	113 324	+ 20,3	3 996	4 024	+ 0,7
100 und mehr	3 172	3 094	- 2,5	23 090	28 547	+ 23,6	–	–	–
Insgesamt	61 098	53 141	- 13,0	311 311	355 498	+ 14,2	4 442	4 418	- 0,6
43.91.2 Zimmerei und Ingenieurholzbau									
20 - 49	24 465	23 982	- 2,0	120 778	126 446	+ 4,7	151	125	- 17,6
50 - 99	4 510	4 203	- 6,8	50 970	51 817	+ 1,7	97	99	+ 2,4
100 und mehr	4 768	4 840	+ 1,5	20 576	19 436	- 5,5	39	39	–
Insgesamt	33 743	33 025	- 2,1	192 324	197 698	+ 2,8	287	263	- 8,4
43.99 Sonstige spezialisierte Bautätigkeiten a. n. g.									
20 - 49	19 691	25 065	+ 27,3	257 770	264 345	+ 2,6	311	473	+ 51,9
50 - 99	21 716	27 855	+ 28,3	340 524	368 307	+ 8,2	306	280	- 8,5
100 - 249	28 219	32 725	+ 16,0	571 485	664 731	+ 16,3	2 596	2 444	- 5,9
250 - 499	13 548	12 406	- 8,4	269 449	316 211	+ 17,4	–	–	–
500 und mehr	9 334	11 889	+ 27,4	868 190	949 834	+ 9,4	–	–	–
Insgesamt	92 509	109 939	+ 18,8	2 307 419	2 563 428	+ 11,1	3 213	3 197	- 0,5
43.99.1 Gerüstbau									
20 - 49	426	390	- 8,6	17 523	28 741	+ 64,0	–	–	–
50 - 99	565	656	+ 16,2	14 138	17 448	+ 23,4	–	–	–
100 und mehr	184	196	+ 6,5	9 485	7 660	- 19,2	1 376	1 149	- 16,5
Insgesamt	1 175	1 242	+ 5,7	41 146	53 849	+ 30,9	1 376	1 149	- 16,5
43.99.2 Schornstein-, Feuerungs- und Industrieofenbau									
20 - 49	2 931	3 008	+ 2,6	2 570	4 311	+ 67,7	–	–	–
50 - 99	2 387	2 681	+ 12,3	10 257	15 184	+ 48,0	–	–	–
100 und mehr	8 414	10 448	+ 24,2	21 251	29 077	+ 36,8	–	–	–
Insgesamt	13 733	16 138	+ 17,5	34 077	48 572	+ 42,5	–	–	–
43.99.9 Bau gewerbe a. n. g.									
20 - 49	16 334	21 667	+ 32,7	237 677	231 294	- 2,7	311	473	+ 51,9
50 - 99	18 764	24 518	+ 30,7	316 130	335 675	+ 6,2	306	280	- 8,5
100 - 249	21 053	23 868	+ 13,4	544 728	633 760	+ 16,3	1 220	1 295	+ 6,1
250 und mehr	21 451	22 507	+ 4,9	1 133 661	1 260 279	+ 11,2	–	–	–
Insgesamt	77 601	92 560	+ 19,3	2 232 195	2 461 007	+ 10,3	1 838	2 048	+ 11,5

1) Ohne Umsatzsteuer.

6 Lagerbestände 2008
Nach Beschäftigtengrößenklassen

Beschäftigte von... bis...	Lagerbestände ¹⁾								
	an Roh-, Hilfs- und Betriebsstoffen			an unfertigen und fertigen Erzeugnissen aus eigener Produktion			an Handelsware		
	Anfang	Ende	Zu- (+) bzw. Ab- nahme (-)	Anfang	Ende	Zu- (+) bzw. Ab- nahme (-)	Anfang	Ende	Zu- (+) bzw. Ab- nahme (-)
	des Geschäftsjahres			des Geschäftsjahres			des Geschäftsjahres		
	1 000 EUR		%	1 000 EUR		%	1 000 EUR		%

Nachrichtlich:

41.2 / 42 / 43.1 / 43.9 Bauhauptgewerbe

(Bau von Gebäuden, Bau von Straßen und Bahn verkehrsstrecken, Leitungstiefbau und Kläranlagenbau,
Sonstiger Tiefbau, Abbrucharbeiten und vorbereitende Baustellenarbeiten, Sonstige spezialisierte Bautätigkeiten)

20 - 49	230 287	219 399	- 4,7	2 901 970	3 211 742	+ 10,7	7 755	7 776	+ 0,3
50 - 99	147 474	155 969	+ 5,8	3 230 589	3 743 959	+ 15,9	7 220	7 008	- 2,9
100 - 249	168 762	168 760	- 0,0	4 448 557	5 266 922	+ 18,4	20 275	19 865	- 2,0
250 - 499	50 316	54 387	+ 8,1	2 802 853	3 185 384	+ 13,6	1 757	1 723	- 2,0
500 - 999	25 982	25 486	- 1,9	1 834 864	2 216 857	+ 20,8	331	362	+ 9,4
1 000 und mehr	28 356	30 840	+ 8,8	3 965 908	4 539 341	+ 14,5	56	7	- 87,3
Insgesamt	651 177	654 840	+ 0,6	19 184 740	22 164 205	+ 15,5	37 394	36 741	- 1,7

43.2 / 43.3 Ausbaugewerbe
(Bauinstallation, Sonstiger Ausbau)

20 - 49	426 452	457 320	+ 7,2	1 733 161	1 935 534	+ 11,7	39 552	38 522	- 2,6
50 - 99	152 087	155 798	+ 2,4	1 336 669	1 545 323	+ 15,6	19 360	19 798	+ 2,3
100 - 249	79 623	81 249	+ 2,0	977 003	1 172 478	+ 20,0	4 645	4 312	- 7,2
250 - 499	33 324	37 232	+ 11,7	226 940	276 085	+ 21,7	794	664	- 16,4
500 - 999	15 382	14 822	- 3,6	381 889	525 118	+ 37,5	3 431	4 172	+ 21,6
1 000 und mehr	113 793	121 653	+ 6,9	535 727	621 500	+ 16,0	—	—	—
Insgesamt	820 661	868 074	+ 5,8	5 191 391	6 076 038	+ 17,0	67 783	67 467	- 0,5

1) Ohne Umsatzsteuer.

7 Materialverbrauch, Einsatz an Handelsware
Kosten für Fremd- und Nachunternehmer
Nach Beschäftigt
1 000

Lfd. Nr.	Beschäftigte von... bis...	Eingänge an Roh-, Hilfs- und Betriebsstoffen	Anfangsbestand abzüglich Endbestand an RHB-Stoffen	Verbrauch an Roh-, Hilfs- und Betriebsstoffen (Materialverbrauch)		Eingänge an Handelsware	Anfangsbestand abzüglich Endbestand an Handelsware	Einsatz an Handelsware (Sp. 5 + 6)	Kosten für Lohnarbeiten ¹⁾
				insgesamt (Sp. 1 + 2)	darunter Energieverbrauch				
		1	2	3	4	5	6	7	8
F (41/42/43)									
1	20 - 49	11 073 935	- 41 628	11 032 307	601 157	250 733	+ 2 309	253 042	4 851 987
2	50 - 99	6 353 440	- 12 151	6 341 289	419 833	127 604	- 248	127 356	4 567 509
3	100 - 249	4 897 213	- 1 647	4 895 565	394 555	166 578	+ 743	167 322	5 690 042
4	250 - 499	2 308 678	- 7 978	2 300 700	233 393	27 292	+ 165	27 456	3 638 217
5	500 - 999	1 454 411	+ 1 056	1 455 466	105 101	55 437	- 772	54 665	1 817 084
6	1 000 und mehr	2 108 515	- 10 344	2 098 171	193 946	12 035	+ 49	12 084	4 446 456
7	Insgesamt	28 196 191	- 72 693	28 123 498	1 947 984	639 679	+ 2 246	641 925	25 011 294
41 Hoch									
8	20 - 49	2 315 614	- 19 769	2 295 845	97 288	36 630	+ 1 283	37 913	1 859 665
9	50 - 99	1 379 038	+ 1 808	1 380 846	68 779	18 773	- 97	18 676	2 085 401
10	100 - 249	1 083 706	+ 6 140	1 089 846	78 518	8 431	- 14	8 417	2 690 586
11	250 - 499	760 549	- 4 486	756 063	61 298	397	+ 1	398	1 829 072
12	500 - 999	337 121	- 1 853	335 268	16 615	7 360	- 46	7 314	854 392
13	1 000 und mehr	388 631	- 61	388 570	33 112	4 317	+ 49	4 367	3 075 302
14	Insgesamt	6 264 660	- 18 221	6 246 439	355 610	75 909	+ 1 177	77 085	12 394 417
41.1 Erschließung von									
15	20 - 49	278 673	- 21 648	257 025	1 580	5 105	+ 1 300	6 405	258 326
16	50 - 99	47 761	+ 54	47 816	885	210	- 24	186	88 635
17	100 und mehr	3 097	- 23	3 073	1 039	-	-	-	153 427
18	Insgesamt	329 531	- 21 617	307 914	3 505	5 315	+ 1 276	6 591	500 388
41.10.3 Bauträger									
19	20 - 49	278 481	- 21 648	256 833	1 409	5 105	+ 1 300	6 405	247 588
20	50 und mehr	49 831	+ 31	49 862	1 099	210	- 24	186	167 181
21	Insgesamt	328 312	- 21 617	306 695	2 509	5 315	+ 1 276	6 591	414 769
41.2 Bau von									
22	20 - 49	2 036 941	+ 1 879	2 038 820	95 707	31 525	- 17	31 508	1 601 340
23	50 - 99	1 331 277	+ 1 753	1 333 030	67 893	18 564	- 73	18 490	1 996 766
24	100 - 249	1 080 609	+ 6 164	1 086 773	77 479	8 431	- 14	8 417	2 537 158
25	250 - 499	760 549	- 4 486	756 063	61 298	397	+ 1	398	1 829 072
26	500 - 999	337 121	- 1 853	335 268	16 615	7 360	- 46	7 314	854 392
27	1 000 und mehr	388 631	- 61	388 570	33 112	4 317	+ 49	4 367	3 075 302
28	Insgesamt	5 935 129	+ 3 396	5 938 525	352 105	70 594	- 100	70 494	11 894 030
41.20.1 Bau von Gebäuden									
29	20 - 49	1 976 788	+ 2 169	1 978 957	93 785	24 153	- 17	24 136	1 580 102
30	50 - 99	1 311 608	+ 2 289	1 313 896	66 772	18 563	- 73	18 489	1 964 130
31	100 - 249	1 029 188	+ 6 549	1 035 737	72 723	5 650	- 5	5 644	2 391 871
32	250 - 499	708 911	- 3 647	705 264	59 287	397	+ 1	398	1 781 481
33	500 - 999	234 177	- 1 123	233 054	13 720	1 177	- 46	1 131	839 199
34	1 000 und mehr	388 631	- 61	388 570	33 112	4 317	+ 49	4 367	3 075 302
35	Insgesamt	5 649 303	+ 6 176	5 655 479	339 400	54 257	- 91	54 166	11 632 084
41.20.2 Errichtung von									
36	20 - 49	60 153	- 290	59 863	1 922	7 372	-	7 372	21 238
37	50 - 99	19 669	- 535	19 134	1 121	1	-	1	32 636
38	100 und mehr	206 003	- 1 954	204 049	9 661	8 964	- 8	8 956	208 072
39	Insgesamt	285 826	- 2 780	283 046	12 704	16 337	- 8	16 328	261 946
42 Tief									
40	20 - 49	1 169 546	+ 5 484	1 175 029	130 227	5 255	+ 30	5 285	692 317
41	50 - 99	1 394 990	- 2 951	1 392 039	171 287	11 274	+ 158	11 432	823 965
42	100 - 249	1 547 608	- 1 829	1 545 779	190 729	96 945	+ 300	97 245	1 271 008
43	250 - 499	748 281	- 705	747 575	96 983	4 941	+ 34	4 974	928 835
44	500 - 999	658 681	+ 3 322	662 002	63 390	670	+ 14	684	665 084
45	1 000 und mehr	717 781	- 1 000	716 782	66 000	7 717	-	7 717	782 846
46	Insgesamt	6 236 886	+ 2 320	6 239 206	718 618	126 802	+ 537	127 338	5 164 054
42.1 Bau von Straßen und									
47	20 - 49	607 302	- 295	607 007	60 290	3 870	+ 77	3 947	293 453
48	50 - 99	844 176	- 2 459	841 717	98 126	5 883	-	5 883	403 834
49	100 - 249	1 096 349	+ 421	1 096 769	129 624	92 540	+ 296	92 836	783 557
50	250 - 499	568 364	- 1 097	567 267	70 415	4 863	+ 34	4 896	566 664
51	500 und mehr	1 113 233	+ 1 613	1 114 846	102 579	423	+ 11	435	1 041 054
52	Insgesamt	4 229 424	- 1 818	4 227 606	461 034	107 580	+ 418	107 997	3 088 563
42.11 Bau von									
53	20 - 49	535 117	- 90	535 027	54 741	3 846	+ 77	3 923	226 063
54	50 - 99	727 654	- 779	726 875	87 009	5 709	-	5 709	260 387
55	100 - 249	983 656	- 759	982 898	115 201	91 722	+ 291	92 013	592 098
56	250 - 499	522 782	- 1 112	521 669	61 701	4 863	+ 34	4 896	491 517
57	500 und mehr	940 960	+ 1 151	942 112	89 622	331	+ 0	332	808 634
58	Insgesamt	3 710 170	- 1 589	3 708 581	408 275	106 470	+ 402	106 872	2 378 699

1) Bauhauptgewerbe: Kosten für Fremd- und Nachunternehmerleistungen.

2) Ohne Umsatzsteuer (Vorsteuer).

zu Anschaffungskosten, Kosten für Lohnarbeiten bzw.
leistungen, sonstige Vorleistungen, Kostensteuern 2008
tengrößenklassen
EUR

Material- verbrauch, Einsatz an Handelsware zu Anschaffungs- kosten, Kosten für Lohnarbeiten ¹⁾ (Sp. 3 + 7 + 8)	Kosten für sonstige indu- strielle / hand- werkliche Dienst- leistungen	Mieten und Pachten	Sonstige Kosten		sonstige Vorleistungen (Sp. 10+11+12)	Vorleistungen insgesamt ²⁾ (Sp. 9 + 14)	Kostensteuern	Lfd. Nr.
			insgesamt	darunter Ver- sicherungs- prämien				
9	10	11	12	13	14	15	16	
Baugewerbe								
16 137 335	357 388	780 184	1 642 108	240 324	2 779 680	18 917 016	230 870	1
11 036 153	234 986	510 142	970 989	136 854	1 716 118	12 752 271	138 012	2
10 752 929	255 617	501 550	841 849	98 757	1 599 016	12 351 945	94 879	3
5 966 373	174 928	317 439	462 621	51 783	954 987	6 921 361	38 357	4
3 327 215	99 302	152 404	351 242	22 566	602 948	3 930 164	20 221	5
6 556 711	141 646	354 205	695 919	50 239	1 191 769	7 748 480	26 048	6
53 776 717	1 263 867	2 615 924	4 964 728	600 522	8 844 519	62 621 236	548 387	7
bau								
4 193 424	59 009	156 093	330 428	44 548	545 531	4 738 954	44 632	8
3 484 923	44 053	109 134	222 261	27 070	375 448	3 860 370	28 457	9
3 788 849	53 969	128 434	208 026	24 034	390 429	4 179 278	25 853	10
2 585 533	38 935	106 403	163 369	17 305	308 707	2 894 240	11 742	11
1 196 974	14 256	36 382	92 657	4 698	143 295	1 340 269	4 599	12
3 468 239	31 914	101 426	260 335	19 672	393 675	3 861 914	7 286	13
18 717 942	242 137	637 872	1 277 075	137 325	2 157 084	20 875 026	122 568	14
Grundstücken; Bauträger								
521 756	1 876	9 890	44 774	1 554	56 540	578 296	2 337	15
136 636	3 509	2 281	18 780	521	24 570	161 207	1 778	16
156 500	5 331	1 350	17 576	1 281	24 256	180 757	1 187	17
814 893	10 716	13 521	81 129	3 356	105 366	920 259	5 302	18
für Wohngebäude								
510 827	1 584	8 238	39 388	1 246	49 211	560 038	2 012	19
217 229	8 437	2 845	23 814	816	35 096	252 325	2 494	20
728 056	10 021	11 083	63 202	2 062	84 307	812 363	4 507	21
Gebäuden								
3 671 668	57 133	146 204	285 655	42 994	488 991	4 160 659	42 295	22
3 348 286	40 545	106 852	203 480	26 549	350 877	3 699 164	26 679	23
3 632 349	48 639	127 084	190 450	22 752	366 173	3 998 522	24 665	24
2 585 533	38 935	106 403	163 369	17 305	308 707	2 894 240	11 742	25
1 196 974	14 256	36 382	92 657	4 698	143 295	1 340 269	4 599	26
3 468 239	31 914	101 426	260 335	19 672	393 675	3 861 914	7 286	27
17 903 049	231 421	624 351	1 195 946	133 970	2 051 718	19 954 767	117 266	28
(ohne Fertigteilbau)								
3 583 195	55 899	142 762	277 225	42 170	475 886	4 059 081	41 198	29
3 296 515	39 692	105 148	197 462	26 155	342 301	3 638 817	25 771	30
3 433 252	45 834	122 923	175 247	21 644	344 004	3 777 256	22 101	31
2 487 143	36 174	103 257	153 747	16 603	293 178	2 780 321	10 897	32
1 073 384	11 784	32 634	85 302	4 162	129 720	1 203 104	4 456	33
3 468 239	31 914	101 426	260 335	19 672	393 675	3 861 914	7 286	34
17 341 729	221 296	608 149	1 149 319	130 406	1 978 764	19 320 493	111 710	35
Fertigteilbauten								
88 473	1 233	3 442	8 429	824	13 105	101 578	1 097	36
51 771	853	1 705	6 019	394	8 576	60 347	908	37
421 077	8 038	11 055	32 179	2 346	51 273	472 349	3 552	38
561 320	10 125	16 202	46 627	3 564	72 954	634 274	5 556	39
bau								
1 872 631	85 092	131 184	180 065	36 701	396 341	2 268 973	34 588	40
2 227 436	87 705	151 898	215 052	37 903	454 655	2 682 091	35 395	41
2 914 032	97 117	199 095	243 415	33 472	539 627	3 453 659	26 406	42
1 681 385	54 794	121 996	122 521	18 275	299 311	1 980 696	12 991	43
1 327 770	32 505	62 480	122 136	8 507	217 121	1 544 892	9 275	44
1 507 345	47 069	121 047	151 446	14 965	319 562	1 826 907	5 231	45
11 530 599	404 283	787 700	1 034 635	149 824	2 226 618	13 757 217	123 886	46
Bahnverkehrsstrecken								
904 407	36 349	59 389	66 560	15 000	162 298	1 066 705	11 674	47
1 251 434	40 218	80 420	99 314	18 994	219 952	1 471 386	18 293	48
1 973 163	55 929	130 261	125 143	18 523	311 334	2 284 496	16 666	49
1 138 828	37 243	90 033	83 073	11 442	210 349	1 349 177	9 528	50
2 156 335	62 712	124 249	200 979	16 797	387 940	2 544 275	10 409	51
7 424 167	232 453	484 353	575 069	80 756	1 291 874	8 716 041	66 571	52
Straßen								
765 013	29 331	52 583	55 801	12 922	137 715	902 729	10 262	53
992 970	32 199	65 622	83 307	15 138	181 128	1 174 098	10 825	54
1 667 009	41 272	99 169	100 382	14 938	240 822	1 907 831	13 861	55
1 018 083	26 415	77 543	75 430	10 004	179 388	1 197 471	7 365	56
1 751 077	58 878	113 048	175 691	14 643	347 616	2 098 693	10 185	57
6 194 151	188 095	407 964	490 610	67 645	1 086 669	7 280 821	52 498	58

7 Materialverbrauch, Einsatz an Handelsware
Kosten für Fremd- und Nachunternehmer
Nach Beschäftigt
1 000

Lfd. Nr.	Beschäftigte von... bis...	Eingänge an Roh-, Hilfs- und Betriebsstoffen	Anfangsbestand abzüglich Endbestand an RHB-Stoffen	Verbrauch an Roh-, Hilfs- und Betriebsstoffen (Materialverbrauch)		Eingänge an Handelsware	Anfangsbestand abzüglich Endbestand an Handelsware	Einsatz an Handelsware (Sp. 5 + 6)	Kosten für Lohnarbeiten ¹⁾
				insgesamt (Sp. 1 + 2)	darunter Energieverbrauch				
		1	2	3	4	5	6	7	8
42.12 Bau von Bahn									
59	20 - 49	44 629	- 72	44 557	4 285	24	-	24	29 366
60	50 - 99	67 467	- 95	67 372	8 301	175	-	175	93 156
61	100 und mehr	248 268	+ 1 281	249 549	30 000	755	+ 16	771	373 877
62	Insgesamt	360 364	+ 1 114	361 478	42 586	954	+ 16	970	496 399
42.13 Brücken- und									
63	20 - 49	27 555	- 133	27 422	1 265	-	-	-	38 024
64	50 - 99	49 055	- 1 585	47 470	2 816	-	-	-	50 291
65	100 und mehr	82 280	+ 375	82 655	6 093	155	-	155	125 150
66	Insgesamt	158 890	- 1 343	157 547	10 173	155	-	155	213 465
42.2 Leitungstiefbau und									
67	20 - 49	459 380	+ 5 897	465 277	58 926	1 129	- 45	1 084	292 797
68	50 - 99	383 053	+ 995	384 049	55 606	3 772	+ 48	3 820	347 106
69	100 - 249	357 412	- 503	356 909	49 561	4 147	+ 4	4 151	391 390
70	250 und mehr	356 519	+ 2 912	359 431	38 739	8 042	+ 3	8 045	662 699
71	Insgesamt	1 556 364	+ 9 302	1 565 665	202 832	17 090	+ 10	17 100	1 693 992
42.21 Rohrleitungstiefbau, Brunnen									
72	20 - 49	413 058	+ 5 993	419 050	53 197	909	- 21	888	271 253
73	50 - 99	349 707	+ 1 334	351 041	49 275	3 772	+ 48	3 820	317 592
74	100 - 249	331 514	- 519	330 995	47 100	4 147	+ 4	4 151	366 212
75	250 und mehr	290 442	+ 2 609	293 051	31 178	7 905	-	7 905	556 019
76	Insgesamt	1 384 722	+ 9 416	1 394 138	180 750	16 733	+ 31	16 764	1 511 075
42.22 Kabelnetz									
77	20 - 49	46 323	- 96	46 227	5 729	220	- 24	196	21 544
78	50 - 99	33 346	- 338	33 007	6 332	1	-	1	29 514
79	100 und mehr	91 974	+ 319	92 293	10 022	137	+ 3	140	131 859
80	Insgesamt	171 642	- 115	171 527	22 082	357	- 21	336	182 917
42.9 Sonstiger									
79	20 - 49	102 863	- 118	102 745	11 012	256	- 2	254	106 067
80	50 - 99	167 761	- 1 487	166 273	17 554	1 618	+ 110	1 729	73 025
81	100 - 249	93 847	- 1 747	92 101	11 544	258	+ 0	258	96 061
82	250 und mehr	86 627	- 1 812	84 815	14 641	-	-	-	106 347
83	Insgesamt	451 098	- 5 163	445 935	54 752	2 132	+ 109	2 241	381 500
42.91 Wasser									
84	20 - 49	14 798	+ 41	14 839	1 351	-	-	-	52 480
85	50 und mehr	63 840	+ 181	64 021	10 013	-	-	-	48 167
86	Insgesamt	78 638	+ 221	78 859	11 364	-	-	-	100 647
42.99 Sonstiger									
87	20 - 49	88 065	- 158	87 907	9 661	256	- 2	254	53 587
88	50 - 99	152 627	- 1 391	151 236	15 493	1 618	+ 110	1 729	64 534
89	100 und mehr	131 768	- 3 835	127 932	18 235	258	+ 0	258	162 731
90	Insgesamt	372 460	- 5 385	367 075	43 388	2 132	+ 109	2 241	280 852
43 Vorbereitende Baustellenarbeiten,									
91	20 - 49	7 588 775	- 27 342	7 561 433	373 642	208 848	+ 995	209 843	2 300 004
92	50 - 99	3 579 411	- 11 008	3 568 404	179 767	97 557	- 309	97 248	1 658 144
93	100 - 249	2 265 899	- 5 959	2 259 940	125 307	61 202	+ 457	61 659	1 728 448
94	250 - 499	799 848	- 2 787	797 061	75 112	21 954	+ 130	22 084	880 310
95	500 - 999	458 609	- 413	458 196	25 095	47 408	- 741	46 667	297 608
96	1 000 und mehr	1 002 102	- 9 283	992 819	94 833	-	-	-	588 308
97	Insgesamt	15 694 645	- 56 792	15 637 853	873 757	436 969	+ 533	437 501	7 452 822
43.1 Abbrucharbeiten und									
98	20 - 49	172 698	+ 1 083	173 781	62 890	8 345	+ 47	8 392	153 459
99	50 - 99	88 514	- 2 011	86 503	29 013	6 644	+ 133	6 777	73 678
100	100 - 249	39 571	+ 241	39 811	17 770	2 730	- 28	2 701	44 042
101	250 und mehr	81 749	+ 64	81 814	40 749	-	-	-	48 436
102	Insgesamt	382 532	- 622	381 909	150 422	17 719	+ 151	17 870	319 615
43.11 Abbruch									
103	20 - 49	40 511	+ 661	41 171	18 551	2 335	+ 2	2 337	57 104
104	50 und mehr	63 194	+ 188	63 382	32 597	-	-	-	50 066
105	Insgesamt	103 705	+ 848	104 553	51 148	2 335	+ 2	2 337	107 170
43.12 Vorbereitende									
106	20 - 49	129 784	+ 445	130 228	43 686	5 977	+ 46	6 023	95 030
107	50 - 99	56 605	- 527	56 078	16 154	6 644	+ 133	6 777	39 703
108	100 und mehr	79 491	+ 71	79 562	36 126	2 718	- 28	2 690	65 272
109	Insgesamt	265 880	- 11	265 869	95 967	15 340	+ 151	15 490	200 005

- 1) Bauhauptgewerbe: Kosten für Fremd- und Nachunternehmerleistungen.
2) Ohne Umsatzsteuer (Vorsteuer).

zu Anschaffungskosten, Kosten für Lohnarbeiten bzw.
leistungen, sonstige Vorleistungen, Kostensteuern 2008
tengrößenklassen
EUR

Material- verbrauch, Einsatz an Handelsware zu Anschaffungs- kosten, Kosten für Lohnarbeiten ¹⁾ (Sp. 3 + 7 + 8)	Kosten für sonstige indu- strielle / hand- werkliche Dienst- leistungen	Mieten und Pachten	Sonstige Kosten		sonstige Vorleistungen (Sp. 10+11+12)	Vorleistungen insgesamt ²⁾ (Sp. 9 + 14)	Kostensteuern	Lfd. Nr.
			insgesamt	darunter Ver- sicherungs- prämien				
9	10	11	12	13	14	15	16	
verkehrsstrecken								
73 947	4 625	5 396	7 140	1 735	17 161	91 108	1 004	59
160 703	6 426	10 208	11 304	2 846	27 938	188 642	6 697	60
624 197	24 860	43 739	46 117	5 574	114 716	738 914	4 498	61
858 847	35 912	59 343	64 561	10 155	159 816	1 018 664	12 199	62
Tunnelbau								
65 446	2 394	1 409	3 619	343	7 422	72 868	408	63
97 761	1 593	4 590	4 704	1 010	10 886	108 647	772	64
207 960	4 460	11 046	11 575	1 603	27 081	235 041	694	65
371 168	8 446	17 045	19 898	2 956	45 389	416 556	1 874	66
Kläranlagenbau								
759 158	42 910	58 859	95 529	18 813	197 299	956 457	14 606	67
734 975	38 680	53 683	96 441	15 912	188 803	923 778	14 215	68
752 450	31 333	55 828	92 254	12 948	179 415	931 865	8 498	69
1 030 175	27 282	81 058	96 687	9 959	205 026	1 235 201	4 986	70
3 276 758	140 205	249 428	380 911	57 633	770 543	4 047 301	42 305	71
bau und Kläranlagenbau								
691 192	37 987	52 361	83 059	16 494	173 406	864 598	12 957	72
672 453	35 797	46 510	87 255	14 232	169 563	842 016	11 560	73
701 358	28 133	52 977	85 004	11 974	166 114	867 472	7 734	74
856 975	23 226	74 868	86 145	9 002	184 239	1 041 214	3 762	75
2 921 977	125 142	226 716	341 463	51 703	693 322	3 615 299	36 013	76
leitungstiefbau								
67 966	4 924	6 499	12 470	2 319	23 892	91 859	1 649	77
62 522	2 883	7 172	9 185	1 680	19 240	81 762	2 655	78
224 292	7 256	9 040	17 792	1 931	34 088	258 381	1 988	79
354 780	15 062	22 712	39 447	5 930	77 221	432 001	6 292	80
Tiefbau								
209 066	5 833	12 936	17 975	2 888	36 744	245 811	8 308	79
241 027	8 807	17 795	19 298	2 998	45 900	286 926	2 886	80
188 420	9 854	13 006	26 018	2 001	48 879	237 298	1 242	81
191 162	7 131	10 182	15 365	3 549	32 678	223 840	2 575	82
829 675	31 625	53 920	78 656	11 435	164 200	993 875	15 010	83
bau								
67 318	871	342	2 680	330	3 893	71 211	6 137	84
112 188	10 713	8 323	9 794	2 730	28 831	141 019	1 772	85
179 507	11 585	8 665	12 474	3 061	32 723	212 230	7 909	86
Tiefbau a. n. g.								
141 748	4 961	12 595	15 295	2 558	32 851	174 599	2 171	87
217 499	7 319	16 257	16 660	2 494	40 237	257 736	2 368	88
290 921	7 760	16 403	34 226	3 323	58 389	349 310	2 562	89
650 168	20 040	45 255	66 182	8 375	131 477	781 645	7 102	90
Bauinstallation und sonstiges Ausbaugewerbe								
10 071 280	213 287	492 907	1 131 615	159 075	1 837 808	11 909 088	151 650	91
5 323 795	103 228	249 111	533 677	71 881	886 015	6 209 810	74 161	92
4 050 047	104 531	174 021	390 408	41 251	668 960	4 719 007	42 620	93
1 699 456	81 199	89 040	176 731	16 203	346 970	2 046 425	13 624	94
802 471	52 540	53 541	136 450	9 361	242 532	1 045 003	6 347	95
1 581 127	62 663	131 732	284 138	15 601	478 532	2 059 659	13 530	96
23 528 176	617 447	1 190 352	2 653 018	313 373	4 460 817	27 988 993	301 932	97
vorbereitende Baustellenarbeiten								
335 632	24 183	38 742	63 555	11 857	126 480	462 112	8 467	98
166 958	15 300	20 683	30 411	5 236	66 394	233 352	3 641	99
86 554	8 991	17 303	33 340	2 978	59 634	146 188	1 970	100
130 250	13 697	15 278	62 302	1 495	91 278	221 527	465	101
719 394	62 171	92 006	189 609	21 566	343 786	1 063 180	14 543	102
arbeiten								
100 612	8 056	12 817	23 813	3 416	44 687	145 299	2 196	103
113 448	8 878	23 857	37 762	3 765	70 497	183 945	2 556	104
214 060	16 934	36 674	61 575	7 181	115 184	329 244	4 752	105
Baustellenarbeiten								
231 281	15 343	25 458	38 273	8 135	79 074	310 356	6 194	106
102 558	8 397	7 792	15 440	2 182	31 628	134 186	2 266	107
147 524	17 719	14 460	68 645	3 000	100 824	248 348	929	108
481 364	41 459	47 709	122 358	13 317	211 526	692 890	9 389	109

Lfd. Nr.	Beschäftigte von... bis...	Eingänge an Roh-, Hilfs- und Betriebsstoffen	Anfangsbestand abzüglich Endbestand an RHB-Stoffen	Verbrauch an Roh-, Hilfs- und Betriebsstoffen (Materialverbrauch)		Eingänge an Handelsware	Anfangsbestand abzüglich Endbestand an Handelsware	Einsatz an Handelsware (Sp. 5 + 6)	Kosten für Lohnarbeiten ¹⁾
				insgesamt (Sp. 1 + 2)	darunter Energieverbrauch				
		1	2	3	4	5	6	7	8
43.13 Test- und									
110	20 - 49	2 404	- 22	2 381	654	33	- 1	32	1 326
111	50 und mehr	10 544	- 1 438	9 106	2 654	11	-	11	11 114
112	Insgesamt	12 947	- 1 460	11 487	3 308	44	- 1	43	12 440
43.2 Bauin									
113	20 - 49	4 432 429	- 28 711	4 403 717	146 037	151 052	+ 1 485	152 538	922 346
114	50 - 99	2 249 955	- 3 632	2 246 323	69 103	69 084	- 547	68 538	818 628
115	100 - 249	1 377 040	- 532	1 376 508	38 042	34 264	+ 265	34 529	866 513
116	250 - 499	473 757	- 3 576	470 180	15 450	8 721	+ 130	8 851	329 919
117	500 - 999	283 473	+ 658	284 131	12 254	41 136	- 742	40 394	145 651
118	1 000 und mehr	701 513	- 6 611	694 902	37 415	-	-	-	112 547
119	Insgesamt	9 518 167	- 42 405	9 475 762	318 301	304 258	+ 592	304 850	3 195 604
43.21 Elektroin									
120	20 - 49	1 615 154	- 9 691	1 605 463	55 918	62 313	+ 1 209	63 522	274 105
121	50 - 99	837 344	+ 1 379	838 723	31 465	38 204	- 353	37 851	286 049
122	100 - 249	648 326	+ 279	648 605	18 707	15 192	+ 277	15 469	244 686
123	250 - 499	238 142	+ 770	238 913	8 589	7 941	+ 130	8 072	110 041
124	500 und mehr	72 397	+ 445	72 841	2 569	40 619	- 742	39 877	39 723
125	Insgesamt	3 411 364	- 6 818	3 404 545	117 249	164 270	+ 521	164 791	954 604
43.22 Gas-, Wasser-, Heizungs-									
126	20 - 49	2 565 678	- 20 913	2 544 766	78 177	82 821	+ 215	83 035	495 242
127	50 - 99	1 297 532	- 4 717	1 292 815	32 934	29 489	- 193	29 295	423 550
128	100 - 249	516 349	+ 181	516 530	13 744	16 835	+ 47	16 882	319 392
129	250 - 499	124 510	- 3 413	121 097	3 585	461	-	461	53 314
130	500 und mehr	438 034	- 371	437 663	24 922	-	-	-	66 540
131	Insgesamt	4 942 103	- 29 232	4 912 871	153 363	129 605	+ 68	129 673	1 358 039
43.29 Sonstige									
132	20 - 49	251 596	+ 1 892	253 489	11 941	5 918	+ 61	5 980	152 999
133	50 - 99	115 079	- 295	114 784	4 703	1 392	-	1 392	109 029
134	100 - 249	212 365	- 991	211 374	5 591	2 237	- 58	2 178	302 435
135	250 - 499	111 105	- 934	110 171	3 276	319	-	319	166 564
136	500 - 999	123 459	+ 237	123 696	6 990	517	-	517	125 520
137	1 000 und mehr	351 096	- 6 263	344 833	15 188	-	-	-	26 414
138	Insgesamt	1 164 700	- 6 354	1 158 346	47 689	10 382	+ 3	10 386	882 961
43.29.1 Dämmung gegen Kälte,									
139	20 - 49	163 762	+ 3 589	167 351	7 617	1 355	+ 106	1 461	126 706
140	50 - 99	75 504	+ 102	75 606	2 122	549	-	549	99 757
141	100 - 249	169 627	- 987	168 641	3 701	1 180	- 58	1 122	269 863
142	250 und mehr	94 585	- 936	93 649	2 288	319	-	319	193 883
143	Insgesamt	503 478	+ 1 768	505 246	15 729	3 403	+ 48	3 451	690 208
43.29.9 Sonstige Bauin									
144	20 - 49	87 834	- 1 696	86 137	4 324	4 563	- 45	4 519	26 293
145	50 - 99	39 576	- 397	39 179	2 581	843	-	843	9 272
146	100 - 249	42 738	- 5	42 733	1 889	1 057	-	1 057	32 572
147	250 und mehr	491 075	- 6 024	485 051	23 166	517	-	517	124 615
148	Insgesamt	661 222	- 8 123	653 099	31 961	6 980	- 45	6 935	192 752
43.3 Sonstiger									
149	20 - 49	1 435 297	- 2 157	1 433 140	67 602	35 690	- 455	35 235	666 545
150	50 - 99	408 449	- 78	408 371	19 313	17 421	+ 109	17 530	295 368
151	100 - 249	234 554	- 1 094	233 460	13 708	1 832	+ 68	1 900	241 639
152	250 und mehr	106 970	- 1 679	105 292	13 910	391	+ 1	392	185 708
153	Insgesamt	2 185 270	- 5 008	2 180 262	114 532	55 333	- 276	55 057	1 389 260
43.31 Anbringen von Stuckaturen,									
154	20 - 49	153 810	- 470	153 340	6 758	438	+ 38	476	93 930
155	50 - 99	36 482	+ 76	36 558	2 590	216	+ 12	228	33 546
156	100 und mehr	44 679	- 202	44 477	1 882	-	-	-	47 209
157	Insgesamt	234 971	- 596	234 375	11 230	654	+ 50	704	174 685
43.32 Bautischlerei und									
158	20 - 49	363 409	- 2 392	361 017	13 561	4 786	- 458	4 328	113 206
159	50 - 99	93 455	- 1 107	92 348	3 120	6 620	+ 20	6 640	32 152
160	100 und mehr	40 354	- 789	39 566	1 561	898	+ 15	913	42 936
161	Insgesamt	497 218	- 4 287	492 931	18 242	12 304	- 422	11 881	188 294
43.33 Fußboden-, Fliesen- und									
162	20 - 49	377 873	+ 285	378 159	16 683	19 228	- 50	19 178	139 060
163	50 und mehr	172 043	+ 285	172 328	6 602	7 315	- 15	7 300	77 096
164	Insgesamt	549 916	+ 571	550 487	23 285	26 542	- 65	26 478	216 156

1) Bauhauptgewerbe: Kosten für Fremd- und Nachunternehmerleistungen.

2) Ohne Umsatzsteuer (Vorsteuer).

zu Anschaffungskosten, Kosten für Lohnarbeiten bzw.
leistungen, sonstige Vorleistungen, Kostensteuern 2008
tengrößenklassen
EUR

Material- verbrauch, Einsatz an Handelsware zu Anschaffungs- kosten, Kosten für Lohnarbeiten ¹⁾ (Sp. 3 + 7 + 8)	Kosten für sonstige indu- strielle / hand- werkliche Dienst- leistungen	Mieten und Pachten	Sonstige Kosten		sonstige Vorleistungen (Sp. 10+11+12)	Vorleistungen insgesamt ²⁾ (Sp. 9 + 14)	Kostensteuern	Lfd. Nr.
			insgesamt	darunter Ver- sicherungs- prämien				
9	10	11	12	13	14	15	16	
Suchbohrung								
3 739	783	467	1 469	305	2 719	6 458	77	110
20 232	2 994	7 156	4 207	763	14 357	34 588	325	111
23 971	3 777	7 623	5 676	1 069	17 076	41 047	402	112
stallation								
5 478 601	98 359	204 124	621 768	74 743	924 250	6 402 852	76 733	113
3 133 489	34 494	102 973	294 854	34 953	432 322	3 565 811	41 775	114
2 277 550	52 097	64 601	203 072	18 439	319 771	2 597 321	21 166	115
808 951	12 764	36 023	92 439	6 727	141 226	950 177	8 015	116
470 176	44 456	28 454	60 894	3 985	133 804	603 980	2 558	117
807 449	34 624	50 172	156 902	8 019	241 698	1 049 148	1 763	118
12 976 216	276 794	486 348	1 429 929	146 866	2 193 071	15 169 288	152 011	119
stallation								
1 943 090	53 134	68 726	192 433	22 617	314 292	2 257 382	29 771	120
1 162 623	17 191	47 260	124 529	14 648	188 981	1 351 604	17 307	121
908 760	16 065	25 484	67 703	7 093	109 252	1 018 012	10 544	122
357 025	6 025	15 335	30 167	2 893	51 527	408 552	3 705	123
152 442	857	7 285	11 794	929	19 936	172 378	1 420	124
4 523 941	93 272	164 091	426 626	48 180	683 988	5 207 929	62 747	125
sowie Lüftungs- und Klimainstallation								
3 123 044	39 769	118 043	371 873	46 823	529 685	3 652 729	41 367	126
1 745 661	13 758	48 723	146 544	17 968	209 025	1 954 686	20 816	127
852 803	29 422	22 266	84 918	8 047	136 606	989 409	7 477	128
174 872	2 109	5 877	17 598	1 664	25 585	200 457	1 985	129
504 203	4 081	32 755	36 295	4 024	73 131	577 334	912	130
6 400 583	89 141	227 663	657 227	78 525	974 032	7 374 615	72 557	131
Bauinstallation								
412 468	5 456	17 355	57 462	5 303	80 274	492 741	5 595	132
225 205	3 544	6 990	23 781	2 337	34 316	259 520	3 652	133
515 987	6 610	16 852	50 451	3 299	73 913	589 899	3 145	134
277 054	4 629	14 811	44 674	2 170	64 114	341 168	2 326	135
249 733	42 710	11 856	39 978	1 824	94 544	344 277	1 028	136
371 247	31 432	26 730	129 729	5 227	187 891	559 138	961	137
2 051 692	94 382	94 594	346 076	20 161	535 052	2 586 744	16 708	138
Wärme, Schall und Erschütterung								
295 518	3 520	11 076	34 829	3 707	49 425	344 943	3 505	139
175 912	1 016	3 842	15 711	1 300	20 569	196 480	1 934	140
439 625	2 704	12 867	42 151	2 460	57 722	497 347	1 949	141
287 851	4 022	12 952	53 082	2 216	70 055	357 905	2 245	142
1 198 906	11 261	40 737	145 773	9 682	197 770	1 396 676	9 634	143
stallation a. n. g.								
116 949	1 936	6 279	22 633	1 596	30 849	147 798	2 089	144
49 293	2 529	3 149	8 070	1 037	13 747	63 040	1 718	145
76 362	3 906	3 984	8 300	840	16 191	92 552	1 196	146
610 183	74 750	40 445	161 300	7 005	276 495	886 678	2 070	147
852 787	83 120	53 857	200 303	10 479	337 281	1 190 068	7 073	148
Ausbau								
2 134 920	34 339	113 877	269 745	31 922	417 961	2 552 881	33 361	149
721 269	10 743	31 130	93 141	8 778	135 014	856 283	11 402	150
476 998	7 596	18 591	52 223	4 514	78 410	555 408	7 485	151
291 392	5 771	15 150	45 632	4 629	66 553	357 945	5 790	152
3 624 579	58 449	178 748	460 741	49 842	697 938	4 322 516	58 038	153
Gipserei und Verputzerei								
247 746	4 063	10 446	27 255	3 697	41 764	289 510	3 779	154
70 332	1 548	3 349	5 553	1 170	10 450	80 782	1 526	155
91 686	635	2 014	6 786	571	9 435	101 122	733	156
409 764	6 247	15 809	39 594	5 438	61 649	471 413	6 037	157
-schlosserei								
478 551	7 220	27 400	53 326	6 306	87 946	566 497	7 469	158
131 140	2 760	6 433	22 750	1 469	31 942	163 082	2 542	159
83 415	600	2 846	6 325	475	9 771	93 186	1 280	160
693 106	10 579	36 680	82 401	8 250	129 660	822 766	11 291	161
Plattenlegerei, Tapeziererei								
536 397	8 492	21 774	62 295	6 285	92 561	628 958	5 334	162
256 724	2 756	10 072	29 783	3 121	42 610	299 334	2 019	163
793 120	11 248	31 846	92 078	9 406	135 171	928 292	7 353	164

7 Materialverbrauch, Einsatz an Handelsware
Kosten für Fremd- und Nachunternehmer
Nach Beschäftigt
1 000

Lfd. Nr.	Beschäftigte von... bis...	Eingänge an Roh-, Hilfs- und Betriebsstoffen	Anfangsbestand abzüglich Endbestand an RHB-Stoffen	Verbrauch an Roh-, Hilfs- und Betriebsstoffen (Materialverbrauch)		Eingänge an Handelsware	Anfangsbestand abzüglich Endbestand an Handelsware	Einsatz an Handelsware (Sp. 5 + 6)	Kosten für Lohnarbeiten ¹⁾
				insgesamt (Sp. 1 + 2)	darunter Energieverbrauch				
		1	2	3	4	5	6	7	8
43.34 Malerei									
165	20 - 49	516 755	+ 455	517 210	29 237	10 606	+ 5	10 612	292 025
166	50 - 99	152 969	+ 398	153 367	8 447	3 662	+ 93	3 755	148 815
167	100 und mehr	160 941	- 1 359	159 581	20 851	788	+ 50	838	281 770
168	Insgesamt	830 665	- 506	830 158	58 535	15 056	+ 148	15 204	722 610
43.34.1 Maler- und									
169	20 - 49	439 525	+ 97	439 621	26 503	8 388	- 57	8 330	278 845
170	50 - 99	144 645	+ 385	145 030	8 072	3 662	+ 93	3 755	146 730
171	100 und mehr	153 455	- 1 205	152 250	20 307	788	+ 50	838	278 290
172	Insgesamt	737 624	- 723	736 901	54 882	12 838	+ 86	12 923	703 865
43.34.2 Glaser									
173	20 - 49	77 230	+ 359	77 589	2 733	2 219	+ 62	2 281	13 180
174	50 und mehr	15 810	- 142	15 669	920	-	-	-	5 565
175	Insgesamt	93 041	+ 217	93 258	3 653	2 219	+ 62	2 281	18 745
43.39 Sonstiger									
176	20 - 49	23 450	- 36	23 414	1 362	632	+ 10	642	28 325
177	50 - 99	24 696	+ 47	24 743	825	-	-	-	31 806
178	100 und mehr	24 354	- 200	24 154	1 054	145	+ 3	149	27 384
179	Insgesamt	72 500	- 189	72 310	3 241	777	+ 13	790	87 515
43.9 Sonstige spezialisierte									
180	20 - 49	1 548 352	+ 2 443	1 550 795	97 113	13 761	- 82	13 679	557 653
181	50 - 99	832 493	- 5 287	827 207	62 339	4 407	- 4	4 403	470 470
182	100 - 249	614 734	- 4 573	610 161	55 787	22 377	+ 152	22 529	576 255
183	250 - 499	241 391	+ 1 143	242 534	31 938	13 138	-	13 138	473 285
184	500 und mehr	371 706	- 2 482	369 224	43 324	5 976	-	5 976	470 680
185	Insgesamt	3 608 676	- 8 756	3 599 920	290 501	59 658	+ 65	59 724	2 548 343
43.91 Dachdeckerei									
186	20 - 49	969 350	+ 7 817	977 166	37 910	7 996	+ 79	8 075	227 324
187	50 - 99	322 553	+ 852	323 405	10 398	1 167	- 30	1 136	83 008
188	100 und mehr	104 513	+ 6	104 518	4 394	6 432	-	6 432	79 496
189	Insgesamt	1 396 416	+ 8 674	1 405 090	52 703	15 595	+ 49	15 644	389 828
43.91.1 Dachdeckerei									
190	20 - 49	674 344	+ 7 334	681 677	26 061	5 761	+ 53	5 814	119 488
191	50 - 99	235 647	+ 545	236 192	7 298	184	- 28	156	56 357
192	100 und mehr	50 546	+ 78	50 625	1 986	66	-	66	16 986
193	Insgesamt	960 537	+ 7 957	968 494	35 345	6 012	+ 25	6 037	192 830
43.91.2 Zimmerei und									
194	20 - 49	295 006	+ 483	295 489	11 848	2 235	+ 27	2 261	107 836
195	50 - 99	86 906	+ 307	87 214	3 100	982	- 2	980	26 651
196	100 und mehr	53 966	- 73	53 894	2 409	6 366	-	6 366	62 511
197	Insgesamt	435 878	+ 718	436 596	17 357	9 583	+ 24	9 607	196 997
43.99 Sonstige spezialisierte									
198	20 - 49	579 002	- 5 374	573 628	59 203	5 765	- 162	5 603	330 329
199	50 - 99	509 940	- 6 139	503 801	51 941	3 240	+ 26	3 266	387 462
200	100 - 249	536 115	- 4 506	531 608	52 941	21 920	+ 152	22 072	526 123
201	250 - 499	241 391	+ 1 143	242 534	31 938	13 138	-	13 138	473 285
202	500 und mehr	345 813	- 2 555	343 258	41 776	-	-	-	441 315
203	Insgesamt	2 212 261	- 17 431	2 194 830	237 799	44 064	+ 16	44 080	2 158 516
43.99.1									
204	20 - 49	34 757	+ 36	34 793	5 973	2 572	-	2 572	67 826
205	50 - 99	21 772	- 92	21 680	5 885	130	-	130	65 972
206	100 und mehr	16 853	- 12	16 841	3 950	2 308	+ 227	2 534	21 564
207	Insgesamt	73 381	- 67	73 314	15 808	5 010	+ 227	5 237	155 362
43.99.2 Schornstein-,									
208	20 - 49	39 469	- 77	39 393	1 687	1 420	-	1 420	17 400
209	50 - 99	43 147	- 294	42 853	1 384	389	-	389	33 320
210	100 und mehr	68 019	- 2 034	65 985	1 107	20 698	-	20 698	44 074
211	Insgesamt	150 635	- 2 405	148 230	4 178	22 507	-	22 507	94 794
43.99.9 Bau									
212	20 - 49	504 776	- 5 334	499 442	51 543	1 772	- 162	1 611	245 103
213	50 - 99	445 022	- 5 753	439 269	44 672	2 721	+ 26	2 747	288 170
214	100 - 249	478 452	- 2 815	475 636	49 413	11 430	- 75	11 355	471 051
215	250 und mehr	559 995	- 1 056	558 939	72 184	623	-	623	904 035
216	Insgesamt	1 988 245	- 14 958	1 973 286	217 813	16 547	- 211	16 336	1 908 360

- 1) Bauhauptgewerbe: Kosten für Fremd- und Nachunternehmerleistungen.
2) Ohne Umsatzsteuer (Vorsteuer).

zu Anschaffungskosten, Kosten für Lohnarbeiten bzw.
leistungen, sonstige Vorleistungen, Kostensteuern 2008
tengrößenklassen
EUR

Material- verbrauch, Einsatz an Handelsware zu Anschaffungs- kosten, Kosten für Lohnarbeiten ¹⁾ (Sp. 3 + 7 + 8)	Kosten für sonstige indu- strielle / hand- werkliche Dienst- leistungen	Mieten und Pachten	Sonstige Kosten		sonstige Vorleistungen (Sp. 10+11+12)	Vorleistungen insgesamt ²⁾ (Sp. 9 + 14)	Kostensteuern	Lfd. Nr.
			insgesamt	darunter Ver- sicherungs- prämien				
9	10	11	12	13	14	15	16	
und Glaserei								
819 847	13 846	52 305	120 436	15 098	186 587	1 006 434	16 288	165
305 937	4 562	13 557	43 055	4 150	61 174	367 111	5 724	166
442 189	10 156	22 639	67 262	6 268	100 056	542 246	10 031	167
1 567 973	28 564	88 500	230 753	25 516	347 817	1 915 790	32 044	168
Lackierergewerbe								
726 797	12 812	46 525	109 123	13 776	168 460	895 257	15 074	169
295 515	4 351	12 661	41 963	4 056	58 974	354 489	5 462	170
431 378	9 757	21 772	64 449	6 106	95 978	527 356	9 844	171
1 453 689	26 920	80 958	215 535	23 937	323 412	1 777 102	30 381	172
gewerbe								
93 050	1 034	5 780	11 313	1 322	18 127	111 177	1 214	173
21 234	610	1 762	3 905	256	6 278	27 511	449	174
114 284	1 644	7 542	15 218	1 578	24 405	138 688	1 662	175
Ausbau a. n. g.								
52 380	717	1 951	6 434	536	9 102	61 483	491	176
56 549	263	1 483	5 940	317	7 687	64 236	469	177
51 686	830	2 479	3 541	379	6 850	58 536	353	178
160 615	1 811	5 913	15 916	1 232	23 640	184 255	1 313	179
Bautätigkeiten								
2 122 126	56 406	136 165	176 547	40 553	369 117	2 491 244	33 089	180
1 302 079	42 691	94 324	115 270	22 915	252 285	1 554 365	17 342	181
1 208 944	35 846	73 526	101 773	15 320	211 146	1 420 090	11 999	182
728 957	64 435	36 009	58 538	7 057	158 983	887 940	4 395	183
845 880	20 655	93 226	120 611	9 254	234 491	1 080 371	10 515	184
6 207 987	220 033	433 251	572 739	95 099	1 226 022	7 434 009	77 340	185
und Zimmerei								
1 212 565	15 715	51 908	90 246	21 754	157 870	1 370 435	16 338	186
407 549	6 356	13 983	35 111	6 244	55 451	463 000	4 739	187
190 447	2 505	6 140	20 701	1 833	29 346	219 793	2 440	188
1 810 561	24 577	72 031	146 059	29 831	242 667	2 053 228	23 518	189
und Bauspenglerei								
806 979	9 807	34 769	60 927	15 791	105 503	912 482	12 174	190
292 705	3 841	10 144	27 147	4 739	41 132	333 837	3 096	191
67 677	1 064	1 725	3 596	1 049	6 385	74 062	1 077	192
1 167 361	14 712	46 638	91 670	21 580	153 020	1 320 381	16 346	193
Ingenieurholzbau								
405 586	5 908	17 139	29 319	5 963	52 367	457 953	4 165	194
114 844	2 516	3 839	7 964	1 505	14 319	129 163	1 644	195
122 770	1 441	4 415	17 105	783	22 961	145 731	1 363	196
643 200	9 865	25 393	54 389	8 251	89 647	732 847	7 171	197
Bautätigkeiten a. n. g.								
909 561	40 691	84 257	86 300	18 799	211 248	1 120 809	16 751	198
894 530	36 335	80 341	80 159	16 671	196 835	1 091 365	12 603	199
1 079 803	34 020	70 606	88 715	13 746	193 342	1 273 146	9 856	200
728 957	64 435	36 009	58 538	7 057	158 983	887 940	4 395	201
784 574	19 975	90 006	112 967	8 995	222 948	1 007 522	10 218	202
4 397 425	195 456	361 220	426 680	65 268	983 356	5 380 781	53 822	203
Gerüstbau								
105 191	3 267	11 729	12 148	2 827	27 144	132 335	2 894	204
87 782	2 545	22 445	10 712	2 005	35 702	123 484	2 375	205
40 939	2 320	8 655	4 121	974	15 096	56 035	1 200	206
233 913	8 132	42 829	26 981	5 806	77 942	311 855	6 470	207
Feuerungs- und Industrieofenbau								
58 213	734	3 131	4 464	488	8 329	66 543	1 418	208
76 562	917	1 859	5 751	1 049	8 527	85 088	1 589	209
130 756	1 846	2 672	19 518	1 564	24 037	154 793	1 847	210
265 531	3 497	7 662	29 733	3 101	40 893	306 424	4 854	211
gewerbe a. n. g.								
746 156	36 690	69 397	69 688	15 484	175 775	921 931	12 439	212
730 186	32 872	56 037	63 697	13 616	152 606	882 793	8 638	213
958 042	30 204	61 102	78 142	11 670	169 448	1 127 490	6 959	214
1 463 597	84 060	124 192	158 439	15 590	366 692	1 830 289	14 463	215
3 897 982	183 827	310 729	369 965	56 360	864 521	4 762 503	42 499	216

7 Materialverbrauch, Einsatz an Handelsware
Kosten für Fremd- und Nachunternehmer
Nach Beschäftigt
1 000

Lfd. Nr.	Beschäftigte von... bis...	Eingänge an Roh-, Hilfs- und Betriebsstoffen	Anfangsbestand abzüglich Endbestand an RHB-Stoffen	Verbrauch an Roh-, Hilfs- und Betriebsstoffen (Materialverbrauch)		Eingänge an Handelsware	Anfangsbestand abzüglich Endbestand an Handelsware	Einsatz an Handelsware (Sp. 5 + 6)	Kosten für Lohnarbeiten ¹⁾
				insgesamt (Sp. 1 + 2)	darunter Energieverbrauch				
		1	2	3	4	5	6	7	8

Nach

41.2 / 42 / 43.1 / 43.9

(Bau von Gebäuden, Bau von Straßen und Bahn

Sonstiger Tiefbau, Abbrucharbeiten und vorbereitende

217	20 - 49	4 927 536	+ 10 888	4 938 425	385 938	58 886	- 22	58 864	3 004 769
218	50 - 99	3 647 274	- 8 495	3 638 779	330 532	40 889	+ 213	41 102	3 364 878
219	100 - 249	3 282 522	+ 2	3 282 524	341 765	130 483	+ 410	130 893	4 428 463
220	250 - 499	1 791 240	- 4 071	1 787 169	215 248	18 476	+ 34	18 511	3 269 016
221	500 - 999	1 147 659	+ 496	1 148 155	92 081	14 005	- 31	13 973	1 665 372
222	1 000 und mehr	1 366 991	- 2 484	1 364 507	146 082	12 035	+ 49	12 084	4 193 544
223	Insgesamt	16 163 223	- 3 662	16 159 560	1 511 646	274 773	+ 653	275 426	19 926 042

43.2 / 43.3

(Bauinstallation,

224	20 - 49	5 867 725	- 30 868	5 836 857	213 639	186 742	+ 1 030	187 773	1 588 892
225	50 - 99	2 658 404	- 3 711	2 654 694	88 416	86 505	- 437	86 068	1 113 996
226	100 - 249	1 611 594	- 1 626	1 609 968	51 750	36 096	+ 333	36 429	1 108 152
227	250 - 499	517 438	- 3 908	513 530	18 145	8 816	+ 130	8 946	369 202
228	500 - 999	306 752	+ 559	307 311	13 020	41 432	- 741	40 692	151 712
229	1 000 und mehr	741 523	- 7 860	733 664	47 864	—	—	—	252 911
230	Insgesamt	11 703 437	- 47 413	11 656 024	432 833	359 591	+ 316	359 908	4 584 864

1) Bauhauptgewerbe: Kosten für Fremd- und Nachunternehmerleistungen.

2) Ohne Umsatzsteuer (Vorsteuer).

zu Anschaffungskosten, Kosten für Lohnarbeiten bzw.
leistungen, sonstige Vorleistungen, Kostensteuern 2008
tengrößenklassen
EUR

Material- verbrauch, Einsatz an Handelsware zu Anschaffungs- kosten, Kosten für Lohnarbeiten ¹⁾ (Sp. 3 + 7 + 8)	Kosten für sonstige indu- strielle / hand- werkliche Dienst- leistungen	Mieten und Pachten	Sonstige Kosten		sonstige Vorleistungen (Sp. 10+11+12)	Vorleistungen insgesamt ²⁾ (Sp. 9 + 14)	Kostensteuern	Lfd. Nr.
			insgesamt	darunter Ver- sicherungs- prämien				
9	10	11	12	13	14	15	16	

richtlich:

Bauhauptgewerbe
verkehrsstrecken, Leitungstiefbau und Kläranlagenbau,
Baustellenarbeiten, Sonstige spezialisierte Bautätigkeiten)

8 002 058	222 814	452 294	705 821	132 105	1 380 929	9 382 987	118 439	217
7 044 759	186 241	373 758	564 213	92 603	1 124 212	8 168 971	83 057	218
7 841 880	190 593	417 007	568 979	74 523	1 176 579	9 018 459	65 040	219
5 074 696	160 175	277 798	356 345	43 856	794 317	5 869 013	29 299	220
2 827 500	54 802	121 980	282 954	18 093	459 736	3 287 236	17 579	221
5 570 136	103 283	294 471	514 616	39 280	912 370	6 482 506	19 621	222
36 361 029	917 908	1 937 307	2 992 929	400 459	5 848 144	42 209 172	333 036	223

Ausbaugewerbe
Sonstiger Ausbau)

7 613 522	132 698	318 000	891 513	106 665	1 342 211	8 955 733	110 094	224
3 854 758	45 237	134 103	387 996	43 730	567 336	4 422 093	53 177	225
2 754 549	59 693	83 193	255 294	22 952	398 181	3 152 729	28 651	226
891 678	14 753	39 641	106 276	7 927	160 670	1 052 348	9 058	227
499 715	44 500	30 424	68 288	4 473	143 213	642 927	2 642	228
986 575	38 362	59 734	181 303	10 959	279 399	1 265 974	6 427	229
16 600 795	335 243	665 096	1 890 670	196 708	2 891 009	19 491 804	210 049	230

8 Beschäftigte 2008
Nach Beschäftigtengrößenklassen

Beschäftigte von... bis...	Unternehmen	Beschäftigte					
		insgesamt	Inhaber		Arbeitnehmer		
			zusammen	darunter weiblich	zusammen	darunter	
weiblich	Teilzeit- beschäftigte						
F (41/42/43) Baugewerbe							
20 - 49	9 544	284 641	3 599	510	281 042	30 313	22 069
50 - 99	2 165	145 565	917	128	144 649	12 781	7 162
100 - 249	785	114 076	390	62	113 686	10 229	4 262
250 - 499	142	47 572	72	7	47 500	4 263	1 305
500 - 999	44	29 693	8	–	29 684	3 377	1 056
1 000 und mehr	20	45 015	6	–	45 009	5 385	1 354
Insgesamt	12 700	666 562	4 992	708	661 570	66 348	37 208
41 Hochbau							
20 - 49	1 810	54 593	772	76	53 821	4 747	3 621
50 - 99	471	32 279	228	19	32 050	2 580	1 385
100 - 249	217	30 747	144	14	30 603	2 549	1 342
250 - 499	40	13 424	20	1	13 404	1 131	336
500 - 999	8	5 493	4	–	5 489	658	112
1 000 und mehr	4	11 450	–	–	11 450	1 799	371
Insgesamt	2 550	147 987	1 169	109	146 818	13 464	7 168
41.1 Erschließung von Grundstücken; Bauträger							
20 - 49	44	1 373	17	3	1 356	515	218
50 - 99	12	851	2	–	849	294	205
100 und mehr	5	714	–	–	714	208	55
Insgesamt	61	2 938	19	3	2 919	1 017	478
41.10.3 Bauträger für Wohngebäude							
20 - 49	39	1 224	17	3	1 207	464	210
50 und mehr	14	1 126	2	–	1 124	364	225
Insgesamt	53	2 350	19	3	2 331	828	436
41.2 Bau von Gebäuden							
20 - 49	1 766	53 220	755	73	52 465	4 233	3 403
50 - 99	459	31 428	226	19	31 201	2 286	1 181
100 - 249	212	30 033	144	14	29 889	2 341	1 287
250 - 499	40	13 424	20	1	13 404	1 131	336
500 - 999	8	5 493	4	–	5 489	658	112
1 000 und mehr	4	11 450	–	–	11 450	1 799	371
Insgesamt	2 489	145 048	1 150	106	143 898	12 447	6 689
41.20.1 Bau von Gebäuden (ohne Fertigteilbau)							
20 - 49	1 734	52 308	739	72	51 569	4 133	3 335
50 - 99	452	30 983	225	19	30 758	2 236	1 143
100 - 249	202	28 442	127	10	28 315	2 140	1 218
250 - 499	39	13 109	20	1	13 089	1 099	322
500 - 999	7	4 590	4	–	4 586	593	92
1 000 und mehr	4	11 450	–	–	11 450	1 799	371
Insgesamt	2 438	140 882	1 115	101	139 767	11 999	6 480
41.20.2 Errichtung von Fertigteilbauten							
20 - 49	32	912	17	1	895	99	68
50 - 99	7	445	1	–	444	50	38
100 und mehr	12	2 809	17	4	2 792	299	103
Insgesamt	51	4 166	35	5	4 131	449	209
42 Tiefbau							
20 - 49	1 053	33 486	292	37	33 194	2 408	1 713
50 - 99	484	33 412	190	22	33 222	2 142	1 214
100 - 249	216	31 898	81	12	31 816	2 341	971
250 - 499	46	15 781	32	5	15 749	1 223	349
500 - 999	17	11 624	2	–	11 622	977	233
1 000 und mehr	5	10 583	–	–	10 583	748	62
Insgesamt	1 821	136 783	597	75	136 186	9 840	4 543
42.1 Bau von Straßen und Bahnverkehrsstrecken							
20 - 49	455	14 370	129	12	14 241	1 068	714
50 - 99	243	16 863	95	14	16 769	1 080	624
100 - 249	129	19 065	51	10	19 014	1 407	594
250 - 499	31	10 595	22	3	10 573	698	229
500 und mehr	16	15 874	–	–	15 874	1 251	225
Insgesamt	874	76 767	297	39	76 470	5 503	2 386
42.11 Bau von Straßen							
20 - 49	398	12 464	117	11	12 347	928	637
50 - 99	204	14 226	73	10	14 154	884	526
100 - 249	106	15 529	45	9	15 483	1 151	468
250 - 499	26	8 905	19	2	8 886	599	210
500 und mehr	11	12 548	–	–	12 548	967	162
Insgesamt	745	63 671	254	33	63 417	4 529	2 004

8 Beschäftigte 2008
Nach Beschäftigtengrößenklassen

Beschäftigte von... bis...	Unternehmen	Beschäftigte					
		insgesamt	Inhaber		Arbeitnehmer		
			zusammen	darunter weiblich	zusammen	darunter	
weiblich	Teilzeit- beschäftigte						
42.12 Bau von Bahnverkehrsstrecken							
20 - 49	41	1 389	6	–	1 383	88	61
50 - 99	25	1 644	14	2	1 630	110	51
100 und mehr	22	6 191	3	1	6 188	505	164
Insgesamt	88	9 224	23	3	9 201	703	277
42.13 Brücken- und Tunnelbau							
20 - 49	16	517	6	1	511	52	16
50 - 99	14	993	8	1	985	85	47
100 und mehr	11	2 362	6	1	2 356	134	42
Insgesamt	41	3 872	20	3	3 852	271	106
42.2 Leitungstiefbau und Kläranlagenbau							
20 - 49	510	16 337	122	19	16 215	1 132	869
50 - 99	203	13 786	77	8	13 710	898	523
100 - 249	75	11 044	23	1	11 021	808	335
250 und mehr	15	7 581	10	2	7 571	661	118
Insgesamt	803	48 748	232	30	48 517	3 499	1 846
42.21 Rohrleitungstiefbau, Brunnenbau und Kläranlagenbau							
20 - 49	441	14 160	104	19	14 056	962	704
50 - 99	181	12 315	69	8	12 246	811	469
100 - 249	68	10 013	20	1	9 993	743	302
250 und mehr	11	6 087	4	2	6 083	541	81
Insgesamt	701	42 575	197	30	42 378	3 057	1 556
42.22 Kabelnetzleitungstiefbau							
20 - 49	69	2 177	18	–	2 159	171	165
50 - 99	22	1 471	8	–	1 463	87	53
100 und mehr	11	2 525	9	–	2 516	185	71
Insgesamt	102	6 173	35	–	6 138	442	289
42.9 Sonstiger Tiefbau							
20 - 49	89	2 779	41	6	2 738	208	130
50 - 99	37	2 762	18	–	2 744	165	67
100 - 249	12	1 788	7	–	1 781	126	42
250 und mehr	6	3 938	2	–	3 936	339	72
Insgesamt	144	11 267	68	6	11 199	838	312
42.91 Wasserbau							
20 - 49	9	242	5	1	237	15	20
50 und mehr	6	2 056	3	–	2 053	193	56
Insgesamt	15	2 298	8	1	2 290	208	76
42.99 Sonstiger Tiefbau a. n. g.							
20 - 49	80	2 537	36	5	2 501	194	110
50 - 99	35	2 612	17	–	2 595	153	58
100 und mehr	14	3 820	7	–	3 813	284	67
Insgesamt	129	8 969	60	5	8 909	630	236
43 Vorbereitende Baustellenarbeiten, Bauinstallation und sonstiges Ausbaugewerbe							
20 - 49	6 681	196 562	2 535	398	194 027	23 158	16 734
50 - 99	1 210	79 875	499	88	79 376	8 058	4 563
100 - 249	352	51 431	164	37	51 267	5 339	1 948
250 - 499	56	18 367	20	1	18 347	1 908	620
500 - 999	19	12 576	2	–	12 574	1 741	711
1 000 und mehr	11	22 982	6	–	22 976	2 838	921
Insgesamt	8 329	381 793	3 226	524	378 567	43 043	25 498
43.1 Abbrucharbeiten und vorbereitende Baustellenarbeiten							
20 - 49	190	5 768	72	9	5 696	532	633
50 - 99	45	2 997	34	3	2 963	250	145
100 - 249	11	1 718	1	–	1 717	212	32
250 und mehr	5	3 710	–	–	3 710	494	204
Insgesamt	251	14 193	107	12	14 086	1 488	1 014
43.11 Abbrucharbeiten							
20 - 49	64	1 918	22	2	1 896	163	221
50 und mehr	20	1 638	14	2	1 624	110	45
Insgesamt	84	3 556	36	4	3 520	272	267
43.12 Vorbereitende Baustellenarbeiten							
20 - 49	122	3 731	50	7	3 681	357	400
50 - 99	25	1 701	17	1	1 684	137	88
100 und mehr	11	4 554	–	–	4 554	664	226
Insgesamt	158	9 986	67	8	9 919	1 157	713

8 Beschäftigte 2008
Nach Beschäftigtengrößenklassen

Beschäftigte von... bis...	Unternehmen	Beschäftigte					
		insgesamt	Inhaber		Arbeitnehmer		
			zusammen	darunter weiblich	zusammen	darunter	
						weiblich	Teilzeit- beschäftigte
43.13 Test- und Suchbohrung							
20 - 49	4	119	1	—	118	13	12
50 und mehr	5	532	4	—	528	45	22
Insgesamt	9	651	5	—	646	58	34
43.2 Bauinstallation							
20 - 49	3 398	101 060	1 342	236	99 718	12 448	8 394
50 - 99	687	45 790	267	71	45 522	4 959	2 562
100 - 249	205	29 525	111	29	29 413	3 307	1 266
250 - 499	32	10 582	13	1	10 569	1 266	424
500 - 999	12	8 128	1	—	8 127	1 206	476
1 000 und mehr	6	12 940	2	—	12 938	1 671	574
Insgesamt	4 340	208 024	1 736	337	206 288	24 857	13 697
43.21 Elektroinstallation							
20 - 49	1 327	40 113	503	47	39 610	4 557	3 350
50 - 99	332	22 045	130	30	21 915	2 215	1 240
100 - 249	98	14 169	65	28	14 104	1 380	591
250 - 499	16	5 440	9	1	5 431	688	207
500 und mehr	4	3 425	—	—	3 425	272	162
Insgesamt	1 777	85 192	708	106	84 485	9 114	5 549
43.22 Gas-, Wasser-, Heizungs- sowie Lüftungs- und Klimainstallation							
20 - 49	1 832	53 947	767	174	53 180	7 096	4 485
50 - 99	307	20 601	125	41	20 476	2 425	1 184
100 - 249	74	10 541	40	—	10 501	1 407	444
250 - 499	7	2 261	3	—	2 258	273	116
500 und mehr	4	6 372	1	—	6 371	1 054	240
Insgesamt	2 224	93 722	935	215	92 787	12 255	6 469
43.29 Sonstige Bauinstallation							
20 - 49	238	7 000	72	16	6 928	795	559
50 - 99	49	3 143	13	—	3 130	318	138
100 - 249	33	4 815	6	1	4 809	519	232
250 - 499	9	2 881	1	—	2 880	304	101
500 - 999	6	3 707	1	—	3 706	488	240
1 000 und mehr	4	7 564	1	—	7 563	1 063	408
Insgesamt	339	29 110	93	16	29 017	3 488	1 679
43.29.1 Dämmung gegen Kälte, Wärme, Schall und Erschütterung							
20 - 49	161	4 704	46	9	4 658	483	327
50 - 99	29	1 859	4	—	1 855	180	87
100 - 249	24	3 545	3	—	3 542	359	148
250 und mehr	8	2 934	1	—	2 933	321	103
Insgesamt	222	13 042	54	9	12 988	1 344	665
43.29.9 Sonstige Bauinstallation a. n. g.							
20 - 49	77	2 296	26	7	2 270	312	232
50 - 99	20	1 284	8	—	1 276	138	51
100 - 249	9	1 270	4	1	1 266	160	84
250 und mehr	11	11 218	2	—	11 216	1 534	647
Insgesamt	117	16 068	40	8	16 028	2 145	1 014
43.3 Sonstiger Ausbau							
20 - 49	1 798	51 698	720	104	50 979	6 610	4 677
50 - 99	223	14 267	120	12	14 147	1 587	939
100 - 249	51	7 300	21	2	7 279	754	276
250 und mehr	10	6 267	1	—	6 266	493	155
Insgesamt	2 082	79 532	861	118	78 671	9 444	6 047
43.31 Anbringen von Stuckaturen, Gipserei und Verputzerei							
20 - 49	206	5 898	65	9	5 833	557	604
50 - 99	24	1 497	18	1	1 479	113	73
100 und mehr	6	987	2	—	985	100	18
Insgesamt	235	8 382	85	11	8 297	770	695
43.32 Bautischlerei und -schlosserei							
20 - 49	316	9 075	129	26	8 946	1 244	931
50 - 99	40	2 511	21	1	2 490	328	233
100 und mehr	6	751	3	—	748	92	34
Insgesamt	362	12 337	153	26	12 184	1 664	1 199
43.33 Fußboden-, Fliesen- und Plattenlegerei, Tapeziererei							
20 - 49	335	9 103	118	22	8 985	1 404	906
50 und mehr	33	3 383	6	—	3 377	420	230
Insgesamt	368	12 486	123	22	12 363	1 824	1 135

8 Beschäftigte 2008
Nach Beschäftigtengrößenklassen

Beschäftigte von... bis...	Unternehmen	Beschäftigte					
		insgesamt	Inhaber		Arbeitnehmer		
			zusammen	darunter weiblich	zusammen	darunter weiblich	Teilzeit- beschäftigte
43.34 Malerei und Glaserei							
20 - 49	912	26 702	392	44	26 310	3 268	2 169
50 - 99	127	8 141	73	10	8 068	846	432
100 und mehr	36	8 659	17	2	8 642	755	250
Insgesamt	1 075	43 502	482	55	43 020	4 870	2 851
43.34.1 Maler- und Lackierergewerbe							
20 - 49	855	25 000	372	40	24 628	2 945	1 904
50 - 99	124	7 959	73	10	7 886	806	422
100 und mehr	34	8 434	15	1	8 419	714	239
Insgesamt	1 013	41 393	460	51	40 933	4 466	2 564
43.34.2 Glasergerwerbe							
20 - 49	57	1 702	20	3	1 682	323	266
50 und mehr	5	407	2	1	405	81	22
Insgesamt	62	2 109	22	4	2 087	404	287
43.39 Sonstiger Ausbau a. n. g.							
20 - 49	30	920	15	4	905	138	67
50 - 99	6	440	3	–	437	60	55
100 und mehr	6	1 465	–	–	1 465	119	45
Insgesamt	42	2 825	18	4	2 807	317	167
43.9 Sonstige spezialisierte Bautätigkeiten							
20 - 49	1 295	38 035	401	48	37 634	3 567	3 030
50 - 99	255	16 822	77	3	16 744	1 263	917
100 - 249	85	12 889	31	6	12 858	1 066	373
250 - 499	14	4 671	7	–	4 664	350	115
500 und mehr	7	7 627	4	–	7 623	1 008	304
Insgesamt	1 656	80 043	521	57	79 523	7 254	4 740
43.91 Dachdeckerei und Zimmerei							
20 - 49	735	21 113	227	26	20 886	2 044	1 686
50 - 99	77	4 758	33	1	4 724	354	230
100 und mehr	11	2 059	9	1	2 050	257	132
Insgesamt	823	27 930	269	28	27 661	2 655	2 048
43.91.1 Dachdeckerei und Bauspenglerei							
20 - 49	506	14 481	127	16	14 353	1 377	1 076
50 - 99	53	3 316	18	1	3 298	241	140
100 und mehr	7	927	3	–	924	78	51
Insgesamt	566	18 723	149	18	18 574	1 697	1 268
43.91.2 Zimmerei und Ingenieurholzbau							
20 - 49	229	6 633	100	10	6 533	667	611
50 - 99	24	1 442	15	–	1 427	113	89
100 und mehr	4	1 132	5	1	1 127	179	80
Insgesamt	257	9 207	120	11	9 087	959	780
43.99 Sonstige spezialisierte Bautätigkeiten a. n. g.							
20 - 49	560	16 922	175	22	16 747	1 523	1 344
50 - 99	178	12 064	44	2	12 020	909	687
100 - 249	75	11 376	22	5	11 353	892	286
250 - 499	14	4 671	7	–	4 664	350	115
500 und mehr	6	7 081	4	–	7 077	925	260
Insgesamt	833	52 113	252	29	51 861	4 599	2 692
43.99.1 Gerüstbau							
20 - 49	108	3 141	34	5	3 107	260	264
50 - 99	30	1 999	7	1	1 992	151	249
100 und mehr	8	1 295	–	–	1 295	124	29
Insgesamt	146	6 435	41	6	6 394	536	542
43.99.2 Schornstein-, Feuerungs- und Industrieofenbau							
20 - 49	23	743	4	1	739	97	38
50 - 99	15	1 058	5	1	1 053	67	27
100 und mehr	7	1 393	–	–	1 393	140	62
Insgesamt	45	3 194	9	2	3 185	304	127
43.99.9 Bau gewerbe a. n. g.							
20 - 49	429	13 038	136	15	12 902	1 166	1 042
50 - 99	133	9 007	32	–	8 975	691	411
100 - 249	63	9 661	22	5	9 638	698	228
250 und mehr	17	10 779	11	–	10 768	1 205	342
Insgesamt	642	42 484	202	20	42 282	3 759	2 022

8 Beschäftigte 2008
Nach Beschäftigtengrößenklassen

Beschäftigte von... bis...	Unternehmen	Beschäftigte					
		insgesamt	Inhaber		zusammen	Arbeitnehmer	
			zusammen	darunter weiblich		darunter	
						weiblich	Teilzeit- beschäftigte

Nachrichtlich:

41.2 / 42 / 43.1 / 43.9 Bauhauptgewerbe

(Bau von Gebäuden, Bau von Straßen und Bahnverkehrsstrecken, Leitungstiefbau und Kläranlagenbau,
Sonstiger Tiefbau, Abbrucharbeiten und vorbereitende Baustellenarbeiten, Sonstige spezialisierte Bautätigkeiten)

20 - 49	4 304	130 509	1 521	167	128 989	10 740	8 780
50 - 99	1 243	84 658	528	46	84 130	5 941	3 456
100 - 249	524	76 537	258	31	76 280	5 960	2 664
250 - 499	103	34 956	59	6	34 897	2 790	808
500 - 999	30	20 453	6	–	20 446	2 114	556
1 000 und mehr	13	28 954	4	–	28 950	3 484	721
Insgesamt	6 216	376 067	2 375	250	373 692	31 030	16 986

43.2 / 43.3 Ausbaugewerbe

(Bauinstallation, Sonstiger Ausbau)

20 - 49	5 196	152 758	2 062	341	150 697	19 059	13 071
50 - 99	910	60 056	387	82	59 669	6 546	3 501
100 - 249	256	36 825	133	31	36 692	4 061	1 543
250 - 499	39	12 616	13	1	12 603	1 472	497
500 - 999	14	9 240	2	–	9 238	1 262	499
1 000 und mehr	7	16 061	2	–	16 059	1 901	633
Insgesamt	6 422	287 556	2 598	455	284 958	34 301	19 744

9 Personalkosten 2008
Nach Beschäftigtengrößenklassen

Beschäftigte von... bis...	Unternehmen	Entgelt	Sozialkosten			Personalkosten insgesamt (Sp. 2 + 5)
			gesetzliche Sozialkosten	sonstige Sozialkosten	zusammen (Sp. 3 + 4)	
	Anzahl	1 000 EUR				
	1	2	3	4	5	6
F (41/42/43) Baugewerbe						
20 - 49	9 544	7 565 824	1 739 175	465 975	2 205 149	9 770 973
50 - 99	2 165	4 133 657	943 481	289 280	1 232 761	5 366 418
100 - 249	785	3 614 929	822 612	309 641	1 132 253	4 747 182
250 - 499	142	1 701 694	392 556	139 420	531 976	2 233 670
500 - 999	44	1 060 372	223 914	70 074	293 988	1 354 360
1 000 und mehr	20	1 899 397	390 303	108 543	498 845	2 398 242
Insgesamt	12 700	19 975 872	4 512 040	1 382 932	5 894 973	25 870 845
41 Hochbau						
20 - 49	1 810	1 483 906	372 533	151 264	523 796	2 007 703
50 - 99	471	934 536	231 104	93 327	324 431	1 258 967
100 - 249	217	994 191	238 323	108 461	346 783	1 340 974
250 - 499	40	525 823	131 272	45 783	177 055	702 877
500 - 999	8	213 143	46 414	14 702	61 116	274 259
1 000 und mehr	4	599 885	111 955	33 310	145 265	745 150
Insgesamt	2 550	4 751 484	1 131 600	446 847	1 578 447	6 329 930
41.1 Erschließung von Grundstücken; Bauträger						
20 - 49	44	63 756	10 543	1 580	12 122	75 878
50 - 99	12	28 132	4 692	1 776	6 468	34 600
100 und mehr	5	37 273	5 234	1 000	6 234	43 507
Insgesamt	61	129 161	20 469	4 355	24 824	153 985
41.10.3 Bauträger für Wohngebäude						
20 - 49	39	53 885	9 049	1 376	10 426	64 310
50 und mehr	14	41 428	6 656	2 667	9 324	50 752
Insgesamt	53	95 313	15 705	4 044	19 749	115 062
41.2 Bau von Gebäuden						
20 - 49	1 766	1 420 151	361 990	149 684	511 674	1 931 825
50 - 99	459	906 404	226 412	91 551	317 963	1 224 368
100 - 249	212	956 918	233 088	107 461	340 549	1 297 467
250 - 499	40	525 823	131 272	45 783	177 055	702 877
500 - 999	8	213 143	46 414	14 702	61 116	274 259
1 000 und mehr	4	599 885	111 955	33 310	145 265	745 150
Insgesamt	2 489	4 622 323	1 111 131	442 492	1 553 623	6 175 946
41.20.1 Bau von Gebäuden (ohne Fertigteilbau)						
20 - 49	1 734	1 393 649	356 146	147 761	503 907	1 897 556
50 - 99	452	893 201	223 165	90 294	313 459	1 206 660
100 - 249	202	902 641	221 573	100 826	322 398	1 225 040
250 - 499	39	509 680	128 060	45 682	173 742	683 422
500 - 999	7	185 469	40 042	13 478	53 520	238 989
1 000 und mehr	4	599 885	111 955	33 310	145 265	745 150
Insgesamt	2 438	4 484 526	1 080 940	431 350	1 512 291	5 996 816
41.20.2 Errichtung von Fertigteilbauten						
20 - 49	32	26 501	5 844	1 923	7 767	34 268
50 - 99	7	13 203	3 247	1 257	4 504	17 708
100 und mehr	12	98 093	21 099	7 961	29 061	127 153
Insgesamt	51	137 797	30 190	11 142	41 332	179 129
42 Tiefbau						
20 - 49	1 053	956 152	224 382	96 352	320 734	1 276 886
50 - 99	484	1 010 990	238 885	101 844	340 728	1 351 718
100 - 249	216	1 039 252	243 363	116 380	359 743	1 398 995
250 - 499	46	553 061	127 031	58 837	185 867	738 929
500 - 999	17	376 596	81 928	25 512	107 440	484 037
1 000 und mehr	5	351 282	79 515	15 825	95 341	446 623
Insgesamt	1 821	4 287 333	995 104	414 750	1 409 854	5 697 187
42.1 Bau von Straßen und Bahnverkehrsstrecken						
20 - 49	455	402 622	95 186	35 025	130 211	532 833
50 - 99	243	515 326	122 866	48 041	170 906	686 232
100 - 249	129	620 572	143 853	69 254	213 107	833 678
250 - 499	31	363 215	84 952	35 666	120 617	483 833
500 und mehr	16	544 692	117 505	21 833	139 338	684 030
Insgesamt	874	2 446 427	564 361	209 818	774 180	3 220 607
42.11 Bau von Straßen						
20 - 49	398	339 574	80 338	29 206	109 543	449 118
50 - 99	204	425 563	100 889	38 379	139 268	564 831
100 - 249	106	498 738	114 388	55 008	169 396	668 134
250 - 499	26	301 479	71 309	32 373	103 683	405 162
500 und mehr	11	424 773	92 986	16 616	109 602	534 376
Insgesamt	745	1 990 128	459 911	171 582	631 493	2 621 621

9 Personalkosten 2008
Nach Beschäftigtengrößenklassen

Beschäftigte von... bis...	Unternehmen	Entgelt	Sozialkosten			Personalkosten insgesamt (Sp. 2 + 5)
			gesetzliche Sozialkosten	sonstige Sozialkosten	zusammen (Sp. 3 + 4)	
	Anzahl	1 000 EUR				
	1	2	3	4	5	6
42.12 Bau von Bahnverkehrsstrecken						
20 - 49	41	46 690	10 672	4 603	15 275	61 964
50 - 99	25	60 101	14 455	7 073	21 528	81 630
100 und mehr	22	232 876	51 615	14 365	65 980	298 856
Insgesamt	88	339 667	76 742	26 041	102 783	442 449
42.13 Brücken- und Tunnelbau						
20 - 49	16	16 358	4 177	1 216	5 393	21 751
50 - 99	14	29 662	7 522	2 588	10 110	39 772
100 und mehr	11	70 613	16 010	8 391	24 401	95 014
Insgesamt	41	116 632	27 709	12 196	39 904	156 536
42.2 Leitungstiefbau und Kläranlagenbau						
20 - 49	510	474 100	110 698	54 440	165 139	639 239
50 - 99	203	411 474	95 501	44 478	139 979	551 453
100 - 249	75	364 260	85 870	43 674	129 544	493 804
250 und mehr	15	270 680	58 386	30 111	88 497	359 177
Insgesamt	803	1 520 514	350 456	172 704	523 159	2 043 673
42.21 Rohrleitungstiefbau, Brunnenbau und Kläranlagenbau						
20 - 49	441	412 225	96 623	48 837	145 459	557 684
50 - 99	181	370 021	86 261	40 323	126 584	496 605
100 - 249	68	328 178	77 682	39 388	117 070	445 247
250 und mehr	11	222 928	48 485	27 357	75 843	298 771
Insgesamt	701	1 333 352	309 050	155 906	464 956	1 798 307
42.22 Kabelnetzleitungstiefbau						
20 - 49	69	61 875	14 076	5 604	19 680	81 555
50 - 99	22	41 453	9 241	4 154	13 395	54 848
100 und mehr	11	83 834	18 089	7 040	25 129	108 963
Insgesamt	102	187 163	41 405	16 798	58 204	245 366
42.9 Sonstiger Tiefbau						
20 - 49	89	79 430	18 497	6 887	25 384	104 814
50 - 99	37	84 190	20 517	9 325	29 843	114 032
100 - 249	12	54 421	13 640	3 452	17 091	71 512
250 und mehr	6	102 352	27 632	12 564	40 196	142 548
Insgesamt	144	320 392	80 287	32 228	112 515	432 907
42.91 Wasserbau						
20 - 49	9	7 829	1 776	489	2 265	10 094
50 und mehr	6	46 521	11 490	6 958	18 448	64 969
Insgesamt	15	54 350	13 267	7 446	20 713	75 063
42.99 Sonstiger Tiefbau a. n. g.						
20 - 49	80	71 601	16 721	6 398	23 119	94 720
50 - 99	35	77 595	18 807	8 150	26 957	104 552
100 und mehr	14	116 847	31 492	10 234	41 725	158 572
Insgesamt	129	266 042	67 020	24 782	91 802	357 844
43 Vorbereitende Baustellenarbeiten, Bauinstallation und sonstiges Ausbaugewerbe						
20 - 49	6 681	5 125 766	1 142 260	218 359	1 360 619	6 486 384
50 - 99	1 210	2 188 131	473 493	94 109	567 602	2 755 733
100 - 249	352	1 581 485	340 926	84 801	425 727	2 007 213
250 - 499	56	622 810	134 254	34 800	169 054	791 864
500 - 999	19	470 633	95 571	29 860	125 431	596 064
1 000 und mehr	11	948 229	198 833	59 407	258 240	1 206 469
Insgesamt	8 329	10 937 055	2 385 337	521 336	2 906 673	13 843 727
43.1 Abbrucharbeiten und vorbereitende Baustellenarbeiten						
20 - 49	190	171 766	39 296	10 943	50 239	222 005
50 - 99	45	91 082	19 998	5 060	25 058	116 140
100 - 249	11	54 215	11 843	3 083	14 926	69 140
250 und mehr	5	115 036	33 396	11 592	44 989	160 025
Insgesamt	251	432 098	104 534	30 678	135 212	567 310
43.11 Abbrucharbeiten						
20 - 49	64	54 058	12 784	1 587	14 372	68 430
50 und mehr	20	49 600	12 058	1 395	13 453	63 053
Insgesamt	84	103 658	24 843	2 982	27 825	131 483
43.12 Vorbereitende Baustellenarbeiten						
20 - 49	122	113 927	25 570	9 078	34 648	148 576
50 - 99	25	54 259	11 965	3 644	15 609	69 868
100 und mehr	11	138 601	38 269	12 910	51 179	189 781
Insgesamt	158	306 788	75 804	25 633	101 437	408 224
43.13 Test- und Suchbohrung						
20 - 49	4	3 780	942	277	1 219	5 000
50 und mehr	5	17 873	2 945	1 785	4 731	22 603
Insgesamt	9	21 653	3 887	2 063	5 950	27 603

9 Personalkosten 2008
Nach Beschäftigtengrößenklassen

Beschäftigte von... bis...	Unternehmen	Entgelt	Sozialkosten			Personalkosten insgesamt (Sp. 2 + 5)
			gesetzliche Sozialkosten	sonstige Sozialkosten	zusammen (Sp. 3 + 4)	
	Anzahl	1 000 EUR				
	1	2	3	4	5	6
43.2 Bauinstallation						
20 - 49	3 398	2 545 924	541 787	53 661	595 448	3 141 372
50 - 99	687	1 219 236	250 781	24 607	275 388	1 494 624
100 - 249	205	878 177	181 198	27 109	208 307	1 086 484
250 - 499	32	379 980	75 904	17 782	93 686	473 666
500 - 999	12	307 740	60 869	13 397	74 266	382 006
1 000 und mehr	6	602 147	120 921	23 945	144 866	747 013
Insgesamt	4 340	5 933 204	1 231 460	160 501	1 391 960	7 325 165
43.21 Elektroinstallation						
20 - 49	1 327	970 947	205 806	17 074	222 881	1 193 827
50 - 99	332	570 362	115 738	8 997	124 734	695 097
100 - 249	98	391 415	79 132	8 037	87 168	478 584
250 - 499	16	174 296	36 155	3 609	39 765	214 060
500 und mehr	4	100 082	19 572	1 370	20 942	121 024
Insgesamt	1 777	2 207 102	456 403	39 087	495 490	2 702 592
43.22 Gas-, Wasser-, Heizungs- sowie Lüftungs- und Klimainstallation						
20 - 49	1 832	1 382 083	292 403	27 377	319 780	1 701 862
50 - 99	307	559 296	116 623	11 288	127 911	687 207
100 - 249	74	320 832	65 034	9 587	74 621	395 453
250 - 499	7	92 640	17 711	1 179	18 890	111 530
500 und mehr	4	264 650	49 221	11 300	60 521	325 171
Insgesamt	2 224	2 619 501	540 992	60 731	601 722	3 221 223
43.29 Sonstige Bauinstallation						
20 - 49	238	192 895	43 577	9 210	52 787	245 683
50 - 99	49	89 577	18 421	4 322	22 743	112 320
100 - 249	33	165 930	37 032	9 485	46 517	212 447
250 - 499	9	113 045	22 037	12 994	35 031	148 076
500 - 999	6	168 054	33 198	6 270	39 469	207 523
1 000 und mehr	4	377 100	79 799	18 401	98 200	475 300
Insgesamt	339	1 106 602	234 065	60 683	294 748	1 401 350
43.29.1 Dämmung gegen Kälte, Wärme, Schall und Erschütterung						
20 - 49	161	126 565	29 458	8 407	37 866	164 430
50 - 99	29	48 540	9 873	3 456	13 328	61 868
100 - 249	24	126 487	29 222	9 092	38 314	164 801
250 und mehr	8	117 306	22 807	12 312	35 118	152 424
Insgesamt	222	418 897	91 360	33 266	124 626	543 523
43.29.9 Sonstige Bauinstallation a. n. g.						
20 - 49	77	66 331	14 119	803	14 922	81 253
50 - 99	20	41 037	8 548	867	9 415	50 452
100 - 249	9	39 443	7 810	393	8 203	47 647
250 und mehr	11	540 894	112 228	25 354	137 582	678 475
Insgesamt	117	687 705	142 705	27 417	170 122	857 827
43.3 Sonstiger Ausbau						
20 - 49	1 798	1 375 306	314 852	86 883	401 735	1 777 041
50 - 99	223	375 110	82 596	22 502	105 097	480 207
100 - 249	51	218 104	48 931	14 786	63 718	281 822
250 und mehr	10	198 150	42 950	19 641	62 592	260 742
Insgesamt	2 082	2 166 669	489 330	143 812	633 142	2 799 811
43.31 Anbringen von Stuckaturen, Gipserei und Verputzerei						
20 - 49	206	148 996	34 466	15 922	50 387	199 384
50 - 99	24	40 775	9 110	2 901	12 011	52 786
100 und mehr	6	27 841	5 834	1 779	7 613	35 454
Insgesamt	235	217 613	49 410	20 602	70 011	287 624
43.32 Bautischlerei und -schlosserei						
20 - 49	316	227 416	50 483	5 691	56 174	283 591
50 - 99	40	67 887	14 200	1 154	15 355	83 242
100 und mehr	6	26 348	5 855	217	6 072	32 420
Insgesamt	362	321 651	70 538	7 062	77 601	399 252
43.33 Fußboden-, Fliesen- und Plattenlegerei, Tapeziererei						
20 - 49	335	241 356	56 149	19 561	75 711	317 067
50 und mehr	33	103 876	22 854	5 584	28 438	132 313
Insgesamt	368	345 232	79 003	25 145	104 148	449 380
43.34 Malerei und Glaserei						
20 - 49	912	734 242	168 388	44 382	212 770	947 012
50 - 99	127	202 385	45 354	14 912	60 266	262 651
100 und mehr	36	274 726	60 448	29 474	89 922	364 648
Insgesamt	1 075	1 211 354	274 190	88 768	362 958	1 574 311

9 Personalkosten 2008
Nach Beschäftigtengrößenklassen

Beschäftigte von... bis...	Unternehmen	Entgelt	Sozialkosten			Personalkosten insgesamt (Sp. 2 + 5)
			gesetzliche Sozialkosten	sonstige Sozialkosten	zusammen (Sp. 3 + 4)	
	Anzahl	1 000 EUR				
	1	2	3	4	5	6
43.34.1 Maler- und Lackierergewerbe						
20 - 49	855	692 379	159 628	43 079	202 707	895 086
50 - 99	124	197 002	44 335	14 718	59 053	256 056
100 und mehr	34	268 701	59 033	28 970	88 003	356 705
Insgesamt	1 013	1 158 082	262 997	86 768	349 764	1 507 846
43.34.2 Glasergerwerbe						
20 - 49	57	41 863	8 759	1 303	10 063	51 926
50 und mehr	5	11 408	2 434	697	3 131	14 539
Insgesamt	62	53 271	11 193	2 000	13 194	66 465
43.39 Sonstiger Ausbau a. n. g.						
20 - 49	30	23 295	5 366	1 327	6 693	29 987
50 - 99	6	11 308	2 519	561	3 080	14 389
100 und mehr	6	36 216	8 304	347	8 651	44 868
Insgesamt	42	70 819	16 189	2 235	18 424	89 243
43.9 Sonstige spezialisierte Bautätigkeiten						
20 - 49	1 295	1 032 770	246 325	66 872	313 197	1 345 967
50 - 99	255	502 703	120 117	41 941	162 058	664 762
100 - 249	85	430 990	98 954	39 823	138 777	569 767
250 - 499	14	153 176	37 220	14 436	51 656	204 833
500 und mehr	7	285 443	57 398	23 273	80 671	366 114
Insgesamt	1 656	2 405 083	560 013	186 345	746 358	3 151 441
43.91 Dachdeckerei und Zimmerei						
20 - 49	735	551 798	133 976	28 257	162 232	714 031
50 - 99	77	129 937	30 792	8 254	39 046	168 983
100 und mehr	11	66 239	14 779	3 954	18 733	84 971
Insgesamt	823	747 974	179 547	40 465	220 011	967 986
43.91.1 Dachdeckerei und Bauspenglerei						
20 - 49	506	382 562	93 753	16 349	110 102	492 664
50 - 99	53	91 446	21 644	4 401	26 045	117 491
100 und mehr	7	29 940	6 958	1 113	8 071	38 011
Insgesamt	566	503 948	122 355	21 863	144 218	648 166
43.91.2 Zimmerei und Ingenieurholzbau						
20 - 49	229	169 237	40 222	11 908	52 130	221 367
50 - 99	24	38 491	9 148	3 853	13 001	51 493
100 und mehr	4	36 299	7 821	2 841	10 662	46 961
Insgesamt	257	244 027	57 192	18 602	75 793	319 820
43.99 Sonstige spezialisierte Bautätigkeiten a. n. g.						
20 - 49	560	480 972	112 349	38 615	150 964	631 936
50 - 99	178	372 767	89 325	33 687	123 012	495 778
100 - 249	75	382 265	87 788	36 439	124 228	506 493
250 - 499	14	153 176	37 220	14 436	51 656	204 833
500 und mehr	6	267 929	53 785	22 702	76 487	344 416
Insgesamt	833	1 657 109	380 467	145 880	526 347	2 183 456
43.99.1 Gerüstbau						
20 - 49	108	79 244	19 013	7 441	26 454	105 698
50 - 99	30	53 613	13 096	5 131	18 227	71 840
100 und mehr	8	33 867	8 846	2 785	11 632	45 498
Insgesamt	146	166 724	40 955	15 358	56 313	223 037
43.99.2 Schornstein-, Feuerungs- und Industrieofenbau						
20 - 49	23	26 598	6 334	1 715	8 049	34 647
50 - 99	15	43 957	10 836	5 624	16 460	60 417
100 und mehr	7	59 019	12 470	5 064	17 535	76 553
Insgesamt	45	129 574	29 641	12 403	42 044	171 618
43.99.9 Bau gewerbe a. n. g.						
20 - 49	429	375 130	87 001	29 459	116 461	491 590
50 - 99	133	275 197	65 393	22 931	88 324	363 521
100 - 249	63	318 048	73 304	30 698	104 003	422 051
250 und mehr	17	392 437	84 172	35 030	119 202	511 639
Insgesamt	642	1 360 811	309 871	118 119	427 990	1 788 801

9 Personalkosten 2008
Nach Beschäftigtengrößenklassen

Beschäftigte von... bis...	Unternehmen	Entgelt	Sozialkosten			Personalkosten insgesamt (Sp. 2 + 5)
			gesetzliche Sozialkosten	sonstige Sozialkosten	zusammen (Sp. 3 + 4)	
	Anzahl	1 000 EUR				
	1	2	3	4	5	6

Nachrichtlich:

41.2 / 42 / 43.1 / 43.9 Bauhauptgewerbe

(Bau von Gebäuden, Bau von Straßen und Bahnverkehrsstrecken, Leitungstiefbau und Kläranlagenbau,
Sonstiger Tiefbau, Abbrucharbeiten und vorbereitende Baustellenarbeiten, Sonstige spezialisierte Bautätigkeiten)

20 - 49	4 304	3 580 838	871 993	323 851	1 195 844	4 776 682
50 - 99	1 243	2 511 179	605 412	240 396	845 808	3 356 987
100 - 249	524	2 481 374	587 249	266 746	853 995	3 335 369
250 - 499	103	1 264 188	303 543	119 138	422 681	1 686 869
500 - 999	30	726 694	157 850	56 676	214 526	941 220
1 000 und mehr	13	1 182 563	244 736	67 457	312 193	1 494 756
Insgesamt	6 216	11 746 838	2 770 782	1 074 264	3 845 046	15 591 884

43.2 / 43.3 Ausbaugewerbe
(Bauinstallation, Sonstiger Ausbau)

20 - 49	5 196	3 921 230	856 639	140 544	997 183	4 918 413
50 - 99	910	1 594 345	333 377	47 108	380 486	1 974 831
100 - 249	256	1 096 281	230 129	41 896	272 024	1 368 305
250 - 499	39	437 506	89 013	20 281	109 295	546 801
500 - 999	14	333 678	66 064	13 398	79 462	413 140
1 000 und mehr	7	716 833	145 567	41 086	186 653	903 486
Insgesamt	6 422	8 099 873	1 720 790	304 313	2 025 102	10 124 976

10 Ausgewählte Kosten (Anteil am Bruttoproduktionswert) 2008
Nach Beschäftigtengrößenklassen

Prozent															
Beschäftigte von... bis...	Materialverbrauch, Einsatz an Handelsware zu Anschaffungskosten, Kosten für Lohnarbeiten ¹⁾					Personalkosten				Kosten für sonst. ind./ handw. Dienst- lei- stungen	Mieten und Pachten	Kosten- steuern	sonsti- ge Ko- sten	Ab- schrei- bungen	Fremd- kapital- zinsen
	insge- samt	Materialverbrauch		Einsatz an Han- dels- ware ²⁾	Kosten für Lohn- arbei- ten ³⁾	insge- samt	Entgelt	Sozialkosten							
		insge- samt	darunter Energie- ver- brauch					gesetz- liche	son- stige						
F (41/42/43) Baugewerbe															
20 - 49	51,6	35,3	1,9	0,8	15,5	31,2	24,2	5,6	1,5	1,1	2,5	0,7	5,2	1,6	0,7
50 - 99	54,4	31,3	2,1	0,6	22,5	26,5	20,4	4,7	1,4	1,2	2,5	0,7	4,8	1,6	0,6
100 - 249	57,4	26,1	2,1	0,9	30,4	25,3	19,3	4,4	1,7	1,4	2,7	0,5	4,5	1,6	0,6
250 - 499	61,8	23,8	2,4	0,3	37,7	23,1	17,6	4,1	1,4	1,8	3,3	0,4	4,8	1,6	0,6
500 - 999	58,2	25,5	1,8	1,0	31,8	23,7	18,6	3,9	1,2	1,7	2,7	0,4	6,1	1,7	0,6
1 000 und mehr	61,0	19,5	1,8	0,1	41,4	22,3	17,7	3,6	1,0	1,3	3,3	0,2	6,5	1,4	0,5
Insgesamt	55,8	29,2	2,0	0,7	25,9	26,8	20,7	4,7	1,4	1,3	2,7	0,6	5,1	1,6	0,6
41 Hochbau															
20 - 49	55,9	30,6	1,3	0,5	24,8	26,8	19,8	5,0	2,0	0,8	2,1	0,6	4,4	1,3	1,0
50 - 99	60,9	24,1	1,2	0,3	36,5	22,0	16,3	4,0	1,6	0,8	1,9	0,5	3,9	1,1	0,7
100 - 249	59,2	17,0	1,2	0,1	42,1	21,0	15,5	3,7	1,7	0,8	2,0	0,4	3,3	1,2	0,5
250 - 499	67,9	19,9	1,6	0,0	48,1	18,5	13,8	3,4	1,2	1,0	2,8	0,3	4,3	1,5	0,6
500 - 999	69,2	19,4	1,0	0,4	49,4	15,9	12,3	2,7	0,8	0,8	2,1	0,3	5,4	0,7	0,7
1 000 und mehr	79,2	8,9	0,8	0,1	70,2	17,0	13,7	2,6	0,8	0,7	2,3	0,2	5,9	0,5	0,4
Insgesamt	63,4	21,2	1,2	0,3	42,0	21,4	16,1	3,8	1,5	0,8	2,2	0,4	4,3	1,1	0,7
41.1 Erschließung von Grundstücken; Bauträger															
20 - 49	62,1	30,6	0,2	0,8	30,8	9,0	7,6	1,3	0,2	0,2	1,2	0,3	5,3	0,9	4,0
50 - 99	41,7	14,6	0,3	0,1	27,1	10,6	8,6	1,4	0,5	1,1	0,7	0,5	5,7	1,1	3,9
100 und mehr	53,7	1,1	0,4	–	52,7	14,9	12,8	1,8	0,3	1,8	0,5	0,4	6,0	3,9	3,6
Insgesamt	55,9	21,1	0,2	0,5	34,3	10,6	8,9	1,4	0,3	0,7	0,9	0,4	5,6	1,5	3,9
41.10.3 Bauträger für Wohngebäude															
20 - 49	61,3	30,8	0,2	0,8	29,7	7,7	6,5	1,1	0,2	0,2	1,0	0,2	4,7	0,7	3,8
50 und mehr	44,1	10,1	0,2	0,0	33,9	10,3	8,4	1,4	0,5	1,7	0,6	0,5	4,8	2,9	4,1
Insgesamt	54,9	23,1	0,2	0,5	31,3	8,7	7,2	1,2	0,3	0,8	0,8	0,3	4,8	1,5	3,9
41.2 Bau von Gebäuden															
20 - 49	55,1	30,6	1,4	0,5	24,0	29,0	21,3	5,4	2,2	0,9	2,2	0,6	4,3	1,4	0,6
50 - 99	62,1	24,7	1,3	0,3	37,0	22,7	16,8	4,2	1,7	0,8	2,0	0,5	3,8	1,1	0,5
100 - 249	59,5	17,8	1,3	0,1	41,6	21,3	15,7	3,8	1,8	0,8	2,1	0,4	3,1	1,0	0,4
250 - 499	67,9	19,9	1,6	0,0	48,1	18,5	13,8	3,4	1,2	1,0	2,8	0,3	4,3	1,5	0,6
500 - 999	69,2	19,4	1,0	0,4	49,4	15,9	12,3	2,7	0,8	0,8	2,1	0,3	5,4	0,7	0,7
1 000 und mehr	79,2	8,9	0,8	0,1	70,2	17,0	13,7	2,6	0,8	0,7	2,3	0,2	5,9	0,5	0,4
Insgesamt	63,8	21,2	1,3	0,3	42,4	22,0	16,5	4,0	1,6	0,8	2,2	0,4	4,3	1,1	0,5
41.20.1 Bau von Gebäuden (ohne Fertigteilbau)															
20 - 49	55,0	30,4	1,4	0,4	24,3	29,1	21,4	5,5	2,3	0,9	2,2	0,6	4,3	1,4	0,6
50 - 99	62,2	24,8	1,3	0,3	37,1	22,8	16,8	4,2	1,7	0,7	2,0	0,5	3,7	1,1	0,5
100 - 249	59,2	17,9	1,3	0,1	41,3	21,1	15,6	3,8	1,7	0,8	2,1	0,4	3,0	1,0	0,4
250 - 499	68,4	19,4	1,6	0,0	49,0	18,8	14,0	3,5	1,3	1,0	2,8	0,3	4,2	1,5	0,6
500 - 999	69,9	15,2	0,9	0,1	54,6	15,6	12,1	2,6	0,9	0,8	2,1	0,3	5,6	0,7	0,7
1 000 und mehr	79,2	8,9	0,8	0,1	70,2	17,0	13,7	2,6	0,8	0,7	2,3	0,2	5,9	0,5	0,4
Insgesamt	63,9	20,8	1,2	0,2	42,8	22,1	16,5	4,0	1,6	0,8	2,2	0,4	4,2	1,1	0,5
41.20.2 Errichtung von Fertigteilbauten															
20 - 49	58,1	39,3	1,3	4,8	13,9	22,5	17,4	3,8	1,3	0,8	2,3	0,7	5,5	1,6	0,9
50 - 99	57,4	21,2	1,2	0,0	36,2	19,6	14,6	3,6	1,4	0,9	1,9	1,0	6,7	0,9	0,4
100 und mehr	62,4	30,2	1,4	1,3	30,8	18,8	14,5	3,1	1,2	1,2	1,6	0,5	4,8	1,4	0,8
Insgesamt	61,2	30,9	1,4	1,8	28,6	19,5	15,0	3,3	1,2	1,1	1,8	0,6	5,1	1,4	0,8
42 Tiefbau															
20 - 49	49,6	31,1	3,5	0,1	18,3	33,8	25,3	5,9	2,6	2,3	3,5	0,9	4,8	2,6	0,6
50 - 99	51,5	32,2	4,0	0,3	19,1	31,3	23,4	5,5	2,4	2,0	3,5	0,8	5,0	2,6	0,5
100 - 249	57,8	30,7	3,8	1,9	25,2	27,7	20,6	4,8	2,3	1,9	3,9	0,5	4,8	2,4	0,7
250 - 499	59,9	26,6	3,5	0,2	33,1	26,3	19,7	4,5	2,1	2,0	4,3	0,5	4,4	2,3	0,7
500 - 999	67,4	33,6	3,2	0,0	33,8	24,6	19,1	4,2	1,3	1,6	3,2	0,5	6,2	2,7	0,4
1 000 und mehr	66,6	31,7	2,9	0,3	34,6	19,7	15,5	3,5	0,7	2,1	5,3	0,2	6,7	2,2	0,7
Insgesamt	57,1	30,9	3,6	0,6	25,6	28,2	21,2	4,9	2,1	2,0	3,9	0,6	5,1	2,5	0,6
42.1 Bau von Straßen und Bahnverkehrsstrecken															
20 - 49	52,7	35,4	3,5	0,2	17,1	31,0	23,5	5,5	2,0	2,1	3,5	0,7	3,9	2,5	0,5
50 - 99	54,7	36,8	4,3	0,3	17,7	30,0	22,5	5,4	2,1	1,8	3,5	0,8	4,3	2,6	0,5
100 - 249	61,0	33,9	4,0	2,9	24,2	25,8	19,2	4,4	2,1	1,7	4,0	0,5	3,9	2,3	0,8
250 - 499	59,9	29,9	3,7	0,3	29,8	25,5	19,1	4,5	1,9	2,0	4,7	0,5	4,4	2,3	0,7
500 und mehr	67,8	35,0	3,2	0,0	32,7	21,5	17,1	3,7	0,7	2,0	3,9	0,3	6,3	2,5	0,7
Insgesamt	60,3	34,3	3,7	0,9	25,1	26,1	19,9	4,6	1,7	1,9	3,9	0,5	4,7	2,4	0,6
42.11 Bau von Straßen															
20 - 49	52,7	36,8	3,8	0,3	15,6	30,9	23,4	5,5	2,0	2,0	3,6	0,7	3,8	2,6	0,5
50 - 99	54,3	39,7	4,8	0,3	14,2	30,9	23,3	5,5	2,1	1,8	3,6	0,6	4,6	2,5	0,5
100 - 249	62,6	36,9	4,3	3,5	22,2	25,1	18,7	4,3	2,1	1,5	3,7	0,5	3,8	2,1	0,8
250 - 499	61,6	31,5	3,7	0,3	29,7	24,5	18,2	4,3	2,0	1,6	4,7	0,4	4,6	2,2	0,5
500 und mehr	66,7	35,9	3,4	0,0	30,8	20,4	16,2	3,5	0,6	2,2	4,3	0,4	6,7	2,4	0,8
Insgesamt	60,6	36,3	4,0	1,0	23,3	25,6	19,5	4,5	1,7	1,8	4,0	0,5	4,8	2,3	0,7

1) Ohne Umsatzsteuer (Vorsteuer).

2) Zu Anschaffungskosten.

3) Bauhauptgewerbe: Kosten für Fremd- und Nachunternehmerleistungen.

10 Ausgewählte Kosten (Anteil am Bruttoproduktionswert) 2008
Nach Beschäftigtengrößenklassen

Prozent															
Beschäftigte von... bis...	Materialverbrauch, Einsatz an Handelsware zu Anschaffungskosten, Kosten für Lohnarbeiten ¹⁾				Personalkosten				Kosten für sonst. ind./ handw. Dienst- lei- stungen	Mieten und Pachten	Kosten- steuern	sonsti- ge Ko- sten	Ab- schrei- bungen	Fremd- kapital- zinsen	
	insge- samt	Materialverbrauch		Einsatz an Han- dels- ware ²⁾	Kosten für Lohn- arbei- ten ³⁾	insge- samt	Entgelt	Sozialkosten							
		insge- samt	darunter Energie- ver- brauch					gesetz- liche							son- stige
42.12 Bau von Bahnverkehrsstrecken															
20 - 49	45,2	27,2	2,6	0,0	18,0	37,9	28,5	6,5	2,8	2,8	3,3	0,6	4,4	3,2	0,6
50 - 99	53,2	22,3	2,7	0,1	30,9	27,0	19,9	4,8	2,3	2,1	3,4	2,2	3,7	3,7	0,6
100 und mehr	60,5	24,2	2,9	0,1	36,2	29,0	22,6	5,0	1,4	2,4	4,2	0,4	4,5	3,5	0,7
Insgesamt	57,4	24,1	2,8	0,1	33,2	29,5	22,7	5,1	1,7	2,4	4,0	0,8	4,3	3,5	0,7
42.13 Brücken- und Tunnelbau															
20 - 49	65,0	27,2	1,3	–	37,8	21,6	16,2	4,1	1,2	2,4	1,4	0,4	3,6	1,3	0,3
50 - 99	62,7	30,4	1,8	–	32,2	25,5	19,0	4,8	1,7	1,0	2,9	0,5	3,0	1,3	0,4
100 und mehr	61,0	24,2	1,8	0,0	36,7	27,9	20,7	4,7	2,5	1,3	3,2	0,2	3,4	1,9	0,4
Insgesamt	62,1	26,4	1,7	0,0	35,7	26,2	19,5	4,6	2,0	1,4	2,9	0,3	3,3	1,7	0,4
42.2 Leitungstiefbau und Kläranlagenbau															
20 - 49	45,6	28,0	3,5	0,1	17,6	38,4	28,5	6,7	3,3	2,6	3,5	0,9	5,7	2,9	0,6
50 - 99	46,3	24,2	3,5	0,2	21,9	34,7	25,9	6,0	2,8	2,4	3,4	0,9	6,1	2,9	0,5
100 - 249	50,2	23,8	3,3	0,3	26,1	33,0	24,3	5,7	2,9	2,1	3,7	0,6	6,2	2,5	0,7
250 und mehr	65,6	22,9	2,5	0,5	42,2	22,9	17,2	3,7	1,9	1,7	5,2	0,3	6,2	2,1	0,5
Insgesamt	51,8	24,8	3,2	0,3	26,8	32,3	24,1	5,5	2,7	2,2	3,9	0,7	6,0	2,6	0,6
42.21 Rohrleitungstiefbau, Brunnenbau und Kläranlagenbau															
20 - 49	46,6	28,2	3,6	0,1	18,3	37,6	27,8	6,5	3,3	2,6	3,5	0,9	5,6	2,9	0,6
50 - 99	46,8	24,4	3,4	0,3	22,1	34,5	25,7	6,0	2,8	2,5	3,2	0,8	6,1	2,9	0,5
100 - 249	50,7	23,9	3,4	0,3	26,4	32,2	23,7	5,6	2,8	2,0	3,8	0,6	6,1	2,4	0,7
250 und mehr	63,8	21,8	2,3	0,6	41,4	22,2	16,6	3,6	2,0	1,7	5,6	0,3	6,4	2,0	0,5
Insgesamt	51,7	24,7	3,2	0,3	26,7	31,8	23,6	5,5	2,8	2,2	4,0	0,6	6,0	2,6	0,6
42.22 Kabelnetzleitungstiefbau															
20 - 49	37,7	25,6	3,2	0,1	12,0	45,3	34,3	7,8	3,1	2,7	3,6	0,9	6,9	3,1	0,7
50 - 99	42,0	22,2	4,3	0,0	19,8	36,8	27,8	6,2	2,8	1,9	4,8	1,8	6,2	2,7	0,4
100 und mehr	65,8	27,1	2,9	0,0	38,7	32,0	24,6	5,3	2,1	2,1	2,7	0,6	5,2	2,9	0,2
Insgesamt	53,0	25,6	3,3	0,1	27,3	36,6	27,9	6,2	2,5	2,2	3,4	0,9	5,9	2,9	0,4
42.9 Sonstiger Tiefbau															
20 - 49	53,2	26,1	2,8	0,1	27,0	26,7	20,2	4,7	1,8	1,5	3,3	2,1	4,6	1,9	0,5
50 - 99	53,9	37,2	3,9	0,4	16,3	25,5	18,8	4,6	2,1	2,0	4,0	0,6	4,3	1,9	0,4
100 - 249	61,1	29,9	3,7	0,1	31,2	23,2	17,6	4,4	1,1	3,2	4,2	0,4	8,4	3,2	0,9
250 und mehr	49,3	21,9	3,8	–	27,4	36,8	26,4	7,1	3,2	1,8	2,6	0,7	4,0	3,4	0,8
Insgesamt	54,0	29,0	3,6	0,1	24,8	28,2	20,9	5,2	2,1	2,1	3,5	1,0	5,1	2,5	0,6
42.91 Wasserbau															
20 - 49	65,6	14,5	1,3	–	51,1	9,8	7,6	1,7	0,5	0,8	0,3	6,0	2,6	0,5	0,1
50 und mehr	53,3	30,4	4,8	–	22,9	30,9	22,1	5,5	3,3	5,1	4,0	0,8	4,7	3,8	0,7
Insgesamt	57,3	25,2	3,6	–	32,1	24,0	17,4	4,2	2,4	3,7	2,8	2,5	4,0	2,8	0,5
42.99 Sonstiger Tiefbau a. n. g.															
20 - 49	48,8	30,3	3,3	0,1	18,5	32,6	24,7	5,8	2,2	1,7	4,3	0,7	5,3	2,4	0,6
50 - 99	54,4	37,8	3,9	0,4	16,1	26,2	19,4	4,7	2,0	1,8	4,1	0,6	4,2	1,7	0,4
100 und mehr	54,6	24,0	3,4	0,0	30,5	29,8	21,9	5,9	1,9	1,5	3,1	0,5	6,4	3,1	0,8
Insgesamt	53,2	30,0	3,5	0,2	23,0	29,3	21,8	5,5	2,0	1,6	3,7	0,6	5,4	2,5	0,6
43 Vorbereitende Baustellenarbeiten, Bauinstallation und sonstiges Ausbaugewerbe															
20 - 49	50,3	37,8	1,9	1,0	11,5	32,4	25,6	5,7	1,1	1,1	2,5	0,8	5,7	1,5	0,6
50 - 99	52,0	34,8	1,8	0,9	16,2	26,9	21,4	4,6	0,9	1,0	2,4	0,7	5,2	1,5	0,5
100 - 249	55,4	30,9	1,7	0,8	23,7	27,5	21,7	4,7	1,2	1,4	2,4	0,6	5,3	1,4	0,5
250 - 499	55,9	26,2	2,5	0,7	29,0	26,1	20,5	4,4	1,1	2,7	2,9	0,4	5,8	1,0	0,6
500 - 999	39,9	22,8	1,2	2,3	14,8	29,6	23,4	4,8	1,5	2,6	2,7	0,3	6,8	1,8	0,6
1 000 und mehr	38,5	24,2	2,3	–	14,3	29,4	23,1	4,8	1,4	1,5	3,2	0,3	6,9	2,0	0,4
Insgesamt	50,4	33,5	1,9	0,9	16,0	29,6	23,4	5,1	1,1	1,3	2,5	0,6	5,7	1,5	0,5
43.1 Abbrucharbeiten und vorbereitende Baustellenarbeiten															
20 - 49	41,1	21,3	7,7	1,0	18,8	27,2	21,0	4,8	1,3	3,0	4,7	1,0	7,8	4,9	0,9
50 - 99	40,1	20,8	7,0	1,6	17,7	27,9	21,9	4,8	1,2	3,7	5,0	0,9	7,3	5,5	0,8
100 - 249	38,7	17,8	7,9	1,2	19,7	30,9	24,3	5,3	1,4	4,0	7,7	0,9	14,9	3,1	0,8
250 und mehr	34,4	21,6	10,8	–	12,8	42,3	30,4	8,8	3,1	3,6	4,0	0,1	16,5	0,6	0,3
Insgesamt	39,2	20,8	8,2	1,0	17,4	30,9	23,5	5,7	1,7	3,4	5,0	0,8	10,3	3,9	0,7
43.11 Abbrucharbeiten															
20 - 49	41,8	17,1	7,7	1,0	23,7	28,4	22,5	5,3	0,7	3,3	5,3	0,9	9,9	4,8	0,6
50 und mehr	43,0	24,0	12,4	–	19,0	23,9	18,8	4,6	0,5	3,4	9,0	1,0	14,3	3,6	0,8
Insgesamt	42,4	20,7	10,1	0,5	21,2	26,1	20,5	4,9	0,6	3,4	7,3	0,9	12,2	4,2	0,7
43.12 Vorbereitende Baustellenarbeiten															
20 - 49	41,1	23,1	7,8	1,1	16,9	26,4	20,2	4,5	1,6	2,7	4,5	1,1	6,8	4,9	1,0
50 - 99	41,6	22,8	6,6	2,8	16,1	28,4	22,0	4,9	1,5	3,4	3,2	0,9	6,3	4,9	0,8
100 und mehr	33,3	17,9	8,1	0,6	14,7	42,8	31,2	8,6	2,9	4,0	3,3	0,2	15,5	1,4	0,4
Insgesamt	38,4	21,2	7,7	1,2	16,0	32,6	24,5	6,1	2,0	3,3	3,8	0,7	9,8	3,7	0,8

1) Ohne Umsatzsteuer (Vorsteuer).

2) Zu Anschaffungskosten.

3) Bauhauptgewerbe: Kosten für Fremd- und Nachunternehmerleistungen.

10 Ausgewählte Kosten (Anteil am Bruttoproduktionswert) 2008
Nach Beschäftigtengrößtenklassen

Prozent																
Beschäftigte von... bis...	Materialverbrauch, Einsatz an Handelsware zu Anschaffungskosten, Kosten für Lohnarbeiten ¹⁾					Personalkosten				Kosten für sonst. ind./ handw. Dienst- lei- stungen	Mieten und Pachten	Kosten- steuern	sonsti- ge Ko- sten	Ab- schrei- bungen	Fremd- kapital- zinsen	
	insge- samt	Materialverbrauch		Einsatz an Han- dels- ware ²⁾	Kosten für Lohn- arbei- ten ³⁾	insge- samt	Entgelt	Sozialkosten								
		insge- samt	darunter Energie- ver- brauch					gesetz- liche	son- stige							
43.13 Test- und Suchbohrung																
20 - 49	28,9	18,4	5,0	0,2	10,2	38,6	29,2	7,3	2,1	6,0	3,6	0,6	11,3	5,4	0,6	0,6
50 und mehr	31,1	14,0	4,1	0,0	17,1	34,8	27,5	4,5	2,7	4,6	11,0	0,5	6,5	6,7	0,6	0,6
Insgesamt	30,8	14,7	4,2	0,1	16,0	35,4	27,8	5,0	2,6	4,8	9,8	0,5	7,3	6,5	0,6	0,6
43.2 Bauinstallation																
20 - 49	51,7	41,5	1,4	1,4	8,7	29,6	24,0	5,1	0,5	0,9	1,9	0,7	5,9	1,1	0,5	0,5
50 - 99	52,3	37,5	1,2	1,1	13,7	24,9	20,3	4,2	0,4	0,6	1,7	0,7	4,9	1,0	0,4	0,4
100 - 249	56,3	34,0	0,9	0,9	21,4	26,9	21,7	4,5	0,7	1,3	1,6	0,5	5,0	0,8	0,4	0,4
250 - 499	50,6	29,4	1,0	0,6	20,6	29,6	23,8	4,7	1,1	0,8	2,3	0,5	5,8	1,0	0,7	0,7
500 - 999	35,5	21,5	0,9	3,1	11,0	28,9	23,3	4,6	1,0	3,4	2,2	0,2	4,6	0,9	0,2	0,2
1 000 und mehr	33,7	29,0	1,6	–	4,7	31,1	25,1	5,0	1,0	1,4	2,1	0,1	6,5	1,1	0,2	0,2
Insgesamt	50,0	36,5	1,2	1,2	12,3	28,2	22,9	4,7	0,6	1,1	1,9	0,6	5,5	1,0	0,4	0,4
43.21 Elektroinstallation																
20 - 49	51,3	42,4	1,5	1,7	7,2	31,5	25,7	5,4	0,5	1,4	1,8	0,8	5,1	1,2	0,5	0,5
50 - 99	49,6	35,8	1,3	1,6	12,2	29,7	24,3	4,9	0,4	0,7	2,0	0,7	5,3	1,2	0,5	0,5
100 - 249	55,5	39,6	1,1	0,9	14,9	29,2	23,9	4,8	0,5	1,0	1,6	0,6	4,1	0,9	0,4	0,4
250 - 499	53,3	35,7	1,3	1,2	16,4	32,0	26,0	5,4	0,5	0,9	2,3	0,6	4,5	1,3	0,4	0,4
500 und mehr	43,5	20,8	0,7	11,4	11,3	34,6	28,6	5,6	0,4	0,2	2,1	0,4	3,4	0,7	0,1	0,1
Insgesamt	51,5	38,8	1,3	1,9	10,9	30,8	25,1	5,2	0,4	1,1	1,9	0,7	4,9	1,1	0,4	0,4
43.22 Gas-, Wasser-, Heizungs- sowie Lüftungs- und Klimainstallation																
20 - 49	52,0	42,4	1,3	1,4	8,2	28,3	23,0	4,9	0,5	0,7	2,0	0,7	6,2	1,1	0,5	0,5
50 - 99	54,3	40,2	1,0	0,9	13,2	21,4	17,4	3,6	0,4	0,4	1,5	0,6	4,6	0,8	0,4	0,4
100 - 249	54,5	33,0	0,9	1,1	20,4	25,3	20,5	4,2	0,6	1,9	1,4	0,5	5,4	0,6	0,3	0,3
250 - 499	43,9	30,4	0,9	0,1	13,4	28,0	23,3	4,4	0,3	0,5	1,5	0,5	4,4	0,6	0,2	0,2
500 und mehr	32,9	28,5	1,6	–	4,3	21,2	17,3	3,2	0,7	0,3	2,1	0,1	2,4	0,3	0,1	0,1
Insgesamt	50,3	38,6	1,2	1,0	10,7	25,3	20,6	4,3	0,5	0,7	1,8	0,6	5,2	0,8	0,4	0,4
43.29 Sonstige Bauinstallation																
20 - 49	50,8	31,2	1,5	0,7	18,8	30,2	23,7	5,4	1,1	0,7	2,1	0,7	7,1	1,1	0,5	0,5
50 - 99	52,0	26,5	1,1	0,3	25,2	25,9	20,7	4,3	1,0	0,8	1,6	0,8	5,5	1,0	0,3	0,3
100 - 249	61,2	25,1	0,7	0,3	35,9	25,2	19,7	4,4	1,1	0,8	2,0	0,4	6,0	0,7	0,6	0,6
250 - 499	52,3	20,8	0,6	0,1	31,4	27,9	21,3	4,2	2,5	0,9	2,8	0,4	8,4	0,9	1,4	1,4
500 - 999	42,2	20,9	1,2	0,1	21,2	35,0	28,4	5,6	1,1	7,2	2,0	0,2	6,7	1,5	0,2	0,2
1 000 und mehr	29,8	27,7	1,2	–	2,1	38,1	30,2	6,4	1,5	2,5	2,1	0,1	10,4	1,9	0,3	0,3
Insgesamt	46,0	26,0	1,1	0,2	19,8	31,4	24,8	5,3	1,4	2,1	2,1	0,4	7,8	1,3	0,5	0,5
43.29.1 Dämmung gegen Kälte, Wärme, Schall und Erschütterung																
20 - 49	53,3	30,2	1,4	0,3	22,8	29,7	22,8	5,3	1,5	0,6	2,0	0,6	6,3	1,1	0,6	0,6
50 - 99	57,7	24,8	0,7	0,2	32,7	20,3	15,9	3,2	1,1	0,3	1,3	0,6	5,2	0,6	0,3	0,3
100 - 249	63,0	24,2	0,5	0,2	38,7	23,6	18,1	4,2	1,3	0,4	1,8	0,3	6,0	0,7	0,6	0,6
250 und mehr	52,3	17,0	0,4	0,1	35,2	27,7	21,3	4,1	2,2	0,7	2,4	0,4	9,6	0,9	1,4	1,4
Insgesamt	56,9	24,0	0,7	0,2	32,8	25,8	19,9	4,3	1,6	0,5	1,9	0,5	6,9	0,8	0,7	0,7
43.29.9 Sonstige Bauinstallation a. n. g.																
20 - 49	45,4	33,4	1,7	1,8	10,2	31,5	25,7	5,5	0,3	0,8	2,4	0,8	8,8	1,1	0,4	0,4
50 - 99	38,3	30,5	2,0	0,7	7,2	39,2	31,9	6,6	0,7	2,0	2,4	1,3	6,3	1,9	0,5	0,5
100 - 249	52,7	29,5	1,3	0,7	22,5	32,9	27,2	5,4	0,3	2,7	2,8	0,8	5,7	1,0	0,4	0,4
250 und mehr	33,5	26,7	1,3	0,0	6,9	37,3	29,7	6,2	1,4	4,1	2,2	0,1	8,9	1,8	0,2	0,2
Insgesamt	36,3	27,8	1,4	0,3	8,2	36,5	29,3	6,1	1,2	3,5	2,3	0,3	8,5	1,7	0,3	0,3
43.3 Sonstiger Ausbau																
20 - 49	48,1	32,3	1,5	0,8	15,0	40,0	31,0	7,1	2,0	0,8	2,6	0,8	6,1	1,3	0,7	0,7
50 - 99	50,7	28,7	1,4	1,2	20,8	33,7	26,4	5,8	1,6	0,8	2,2	0,8	6,5	1,3	0,7	0,7
100 - 249	52,2	25,6	1,5	0,2	26,5	30,9	23,9	5,4	1,6	0,8	2,0	0,8	5,7	1,1	0,3	0,3
250 und mehr	43,8	15,8	2,1	0,1	27,9	39,2	29,8	6,5	3,0	0,9	2,3	0,9	6,9	3,1	1,0	1,0
Insgesamt	48,7	29,3	1,5	0,7	18,7	37,6	29,1	6,6	1,9	0,8	2,4	0,8	6,2	1,5	0,7	0,7
43.31 Anbringen von Stuckaturen, Gipserei und Verputzerei																
20 - 49	48,6	30,1	1,3	0,1	18,4	39,1	29,2	6,8	3,1	0,8	2,1	0,7	5,3	1,4	0,5	0,5
50 - 99	47,9	24,9	1,8	0,2	22,8	36,0	27,8	6,2	2,0	1,1	2,3	1,0	3,8	1,7	0,8	0,8
100 und mehr	57,8	28,1	1,2	–	29,8	22,4	17,6	3,7	1,1	0,4	1,3	0,5	4,3	0,6	0,1	0,1
Insgesamt	50,3	28,8	1,4	0,1	21,4	35,3	26,7	6,1	2,5	0,8	1,9	0,7	4,9	1,3	0,5	0,5
43.32 Bautischlerei und -schlosserei																
20 - 49	52,6	39,7	1,5	0,5	12,4	31,2	25,0	5,5	0,6	0,8	3,0	0,8	5,9	1,5	0,8	0,8
50 - 99	53,5	37,7	1,3	2,7	13,1	33,9	27,7	5,8	0,5	1,1	2,6	1,0	9,3	1,6	0,7	0,7
100 und mehr	62,6	29,7	1,2	0,7	32,2	24,3	19,8	4,4	0,2	0,5	2,1	1,0	4,7	0,9	0,4	0,4
Insgesamt	53,8	38,3	1,4	0,9	14,6	31,0	25,0	5,5	0,5	0,8	2,8	0,9	6,4	1,5	0,7	0,7
43.33 Fußboden-, Fliesen- und Plattenlegerei, Tapeziererei																
20 - 49	53,5	37,7	1,7	1,9	13,9	31,6	24,1	5,6	2,0	0,8	2,2	0,5	6,2	1,2	0,6	0,6
50 und mehr	55,6	37,3	1,4	1,6	16,7	28,6	22,5	4,9	1,2	0,6	2,2	0,4	6,4	0,9	0,7	0,7
Insgesamt	54,2	37,6	1,6	1,8	14,8	30,7	23,6	5,4	1,7	0,8	2,2	0,5	6,3	1,1	0,6	0,6

1) Ohne Umsatzsteuer (Vorsteuer).

2) Zu Anschaffungskosten.

3) Bauhauptgewerbe: Kosten für Fremd- und Nachunternehmerleistungen.

10 Ausgewählte Kosten (Anteil am Bruttoproduktionswert) 2008
Nach Beschäftigtengrößtenklassen

Prozent																
Beschäftigte von... bis...	Materialverbrauch, Einsatz an Handelsware zu Anschaffungskosten, Kosten für Lohnarbeiten ¹⁾					Personalkosten				Kosten für sonst. ind./ handw. Dienstlei- stungen	Mieten und Pachten	Kosten- steuern	sonstige Ko- sten	Ab- schrei- bungen	Fremd- kapital- zinsen	
	insge- samt	Materialverbrauch		Einsatz an Han- dels- ware ²⁾	Kosten für Lohn- arbei- ten ³⁾	insge- samt	Entgelt	Sozialkosten								
		insge- samt	darunter Energie- ver- brauch					gesetz- liche	son- stige							
43.34 Malerei und Glaserei																
20 - 49	42,3	26,7	1,5	0,5	15,1	48,8	37,8	8,7	2,3	0,7	2,7	0,8	6,2	1,3	0,7	
50 - 99	44,8	22,5	1,2	0,6	21,8	38,5	29,7	6,6	2,2	0,7	2,0	0,8	6,3	1,4	0,7	
100 und mehr	45,1	16,3	2,1	0,1	28,7	37,2	28,0	6,2	3,0	1,0	2,3	1,0	6,9	2,6	0,7	
Insgesamt	43,5	23,0	1,6	0,4	20,1	43,7	33,6	7,6	2,5	0,8	2,5	0,9	6,4	1,7	0,7	
43.34.1 Maler- und Lackierergewerbe																
20 - 49	41,2	24,9	1,5	0,5	15,8	50,7	39,2	9,0	2,4	0,7	2,6	0,9	6,2	1,3	0,7	
50 - 99	44,7	21,9	1,2	0,6	22,2	38,7	29,8	6,7	2,2	0,7	1,9	0,8	6,3	1,4	0,7	
100 und mehr	45,3	16,0	2,1	0,1	29,2	37,4	28,2	6,2	3,0	1,0	2,3	1,0	6,8	2,7	0,7	
Insgesamt	43,0	21,8	1,6	0,4	20,8	44,6	34,3	7,8	2,6	0,8	2,4	0,9	6,4	1,7	0,7	
43.34.2 Glasergewerbe																
20 - 49	52,9	44,1	1,6	1,3	7,5	29,5	23,8	5,0	0,7	0,6	3,3	0,7	6,4	1,2	0,7	
50 und mehr	42,8	31,6	1,9	–	11,2	29,3	23,0	4,9	1,4	1,2	3,6	0,9	7,9	2,1	0,6	
Insgesamt	50,7	41,4	1,6	1,0	8,3	29,5	23,6	5,0	0,9	0,7	3,3	0,7	6,8	1,4	0,7	
43.39 Sonstiger Ausbau a. n. g.																
20 - 49	64,4	28,8	1,7	0,8	34,8	36,9	28,6	6,6	1,6	0,9	2,4	0,6	7,9	1,4	1,0	
50 - 99	68,3	29,9	1,0	–	38,4	17,4	13,7	3,0	0,7	0,3	1,8	0,6	7,2	0,7	0,9	
100 und mehr	47,6	22,2	1,0	0,1	25,2	41,3	33,3	7,6	0,3	0,8	2,3	0,3	3,3	0,2	0,5	
Insgesamt	58,9	26,5	1,2	0,3	32,1	32,7	26,0	5,9	0,8	0,7	2,2	0,5	5,8	0,7	0,8	
43.9 Sonstige spezialisierte Bautätigkeiten																
20 - 49	51,0	37,3	2,3	0,3	13,4	32,4	24,8	5,9	1,6	1,4	3,3	0,8	4,2	1,9	0,6	
50 - 99	54,1	34,4	2,6	0,2	19,5	27,6	20,9	5,0	1,7	1,8	3,9	0,7	4,8	2,3	0,7	
100 - 249	56,9	28,7	2,6	1,1	27,1	26,8	20,3	4,7	1,9	1,7	3,5	0,6	4,8	2,5	0,8	
250 - 499	65,5	21,8	2,9	1,2	42,5	18,4	13,8	3,3	1,3	5,8	3,2	0,4	5,3	1,0	0,5	
500 und mehr	50,3	21,9	2,6	0,4	28,0	21,8	17,0	3,4	1,4	1,2	5,5	0,6	7,2	3,6	0,9	
Insgesamt	54,0	31,3	2,5	0,5	22,2	27,4	20,9	4,9	1,6	1,9	3,8	0,7	5,0	2,3	0,7	
43.91 Dachdeckerei und Zimmerei																
20 - 49	53,7	43,3	1,7	0,4	10,1	31,6	24,5	5,9	1,3	0,7	2,3	0,7	4,0	1,3	0,6	
50 - 99	57,2	45,4	1,5	0,2	11,6	23,7	18,2	4,3	1,2	0,9	2,0	0,7	4,9	1,1	0,6	
100 und mehr	58,3	32,0	1,3	2,0	24,3	26,0	20,3	4,5	1,2	0,8	1,9	0,7	6,3	1,4	0,4	
Insgesamt	54,9	42,6	1,6	0,5	11,8	29,4	22,7	5,4	1,2	0,7	2,2	0,7	4,4	1,2	0,5	
43.91.1 Dachdeckerei und Bauspenglerei																
20 - 49	52,8	44,6	1,7	0,4	7,8	32,2	25,0	6,1	1,1	0,6	2,3	0,8	4,0	1,1	0,4	
50 - 99	57,5	46,4	1,4	0,0	11,1	23,1	18,0	4,2	0,9	0,8	2,0	0,6	5,3	0,8	0,5	
100 und mehr	49,9	37,3	1,5	0,0	12,5	28,0	22,1	5,1	0,8	0,8	1,3	0,8	2,7	1,2	0,5	
Insgesamt	53,7	44,5	1,6	0,3	8,9	29,8	23,2	5,6	1,0	0,7	2,1	0,8	4,2	1,0	0,5	
43.91.2 Zimmerei und Ingenieurholzbau																
20 - 49	55,8	40,7	1,6	0,3	14,8	30,5	23,3	5,5	1,6	0,8	2,4	0,6	4,0	1,6	0,8	
50 - 99	56,4	42,8	1,5	0,5	13,1	25,3	18,9	4,5	1,9	1,2	1,9	0,8	3,9	1,7	0,7	
100 und mehr	64,2	28,2	1,3	3,3	32,7	24,6	19,0	4,1	1,5	0,8	2,3	0,7	8,9	1,5	0,3	
Insgesamt	57,3	38,9	1,5	0,9	17,6	28,5	21,8	5,1	1,7	0,9	2,3	0,6	4,8	1,6	0,7	
43.99 Sonstige spezialisierte Bautätigkeiten a. n. g.																
20 - 49	47,8	30,2	3,1	0,3	17,4	33,2	25,3	5,9	2,0	2,1	4,4	0,9	4,5	2,7	0,6	
50 - 99	52,8	29,7	3,1	0,2	22,9	29,3	22,0	5,3	2,0	2,1	4,7	0,7	4,7	2,9	0,7	
100 - 249	57,3	28,2	2,8	1,2	27,9	26,9	20,3	4,7	1,9	1,8	3,7	0,5	4,7	2,7	0,8	
250 - 499	65,5	21,8	2,9	1,2	42,5	18,4	13,8	3,3	1,3	5,8	3,2	0,4	5,3	1,0	0,5	
500 und mehr	49,2	21,5	2,6	–	27,7	21,6	16,8	3,4	1,4	1,3	5,6	0,6	7,1	3,8	0,9	
Insgesamt	53,7	26,8	2,9	0,5	26,4	26,7	20,2	4,6	1,8	2,4	4,4	0,7	5,2	2,7	0,7	
43.99.1 Gerüstbau																
20 - 49	42,0	13,9	2,4	1,0	27,1	42,2	31,7	7,6	3,0	1,3	4,7	1,2	4,9	3,5	0,9	
50 - 99	42,0	10,4	2,8	0,1	31,6	34,4	25,6	6,3	2,5	1,2	10,7	1,1	5,1	2,9	0,5	
100 und mehr	40,9	16,8	3,9	2,5	21,5	45,4	33,8	8,8	2,8	2,3	8,6	1,2	4,1	2,4	0,1	
Insgesamt	41,8	13,1	2,8	0,9	27,8	39,9	29,8	7,3	2,7	1,5	7,7	1,2	4,8	3,1	0,6	
43.99.2 Schornstein-, Feuerungs- und Industrieofenbau																
20 - 49	53,5	36,2	1,6	1,3	16,0	31,9	24,5	5,8	1,6	0,7	2,9	1,3	4,1	1,0	0,3	
50 - 99	50,4	28,2	0,9	0,3	21,9	39,8	29,0	7,1	3,7	0,6	1,2	1,0	3,8	0,6	0,2	
100 und mehr	54,1	27,3	0,5	8,6	18,2	31,7	24,4	5,2	2,1	0,8	1,1	0,8	8,1	1,1	0,4	
Insgesamt	52,9	29,5	0,8	4,5	18,9	34,2	25,8	5,9	2,5	0,7	1,5	1,0	5,9	0,9	0,3	
43.99.9 Bau gewerbe a. n. g.																
20 - 49	48,3	32,4	3,3	0,1	15,9	31,8	24,3	5,6	1,9	2,4	4,5	0,8	4,5	2,7	0,6	
50 - 99	54,8	32,9	3,3	0,2	21,6	27,3	20,6	4,9	1,7	2,5	4,2	0,6	4,8	3,1	0,8	
100 - 249	58,4	29,0	3,0	0,7	28,7	25,7	19,4	4,5	1,9	1,8	3,7	0,4	4,8	2,8	0,9	
250 und mehr	56,1	21,4	2,8	0,0	34,6	19,6	15,0	3,2	1,3	3,2	4,8	0,6	6,1	2,7	0,7	
Insgesamt	54,7	27,7	3,1	0,2	26,8	25,1	19,1	4,3	1,7	2,6	4,4	0,6	5,2	2,8	0,8	

1) Ohne Umsatzsteuer (Vorsteuer).

2) Zu Anschaffungskosten.

3) Bauhauptgewerbe: Kosten für Fremd- und Nachunternehmerleistungen.

Statistisches Bundesamt, FS 4, R 5.3, 2008

10 Ausgewählte Kosten (Anteil am Bruttoproduktionswert) 2008
Nach Beschäftigtengrößenklassen

Prozent

Beschäftigte von... bis...	Materialverbrauch, Einsatz an Handelsware zu Anschaffungskosten, Kosten für Lohnarbeiten ¹⁾				Personalkosten				Kosten für sonst. ind./ handw. Dienst- leistungen	Mieten und Pachten	Kosten- steuern	sonsti- ge Ko- sten	Ab- schrei- bungen	Fremd- kapital- zinsen	
	insgesamt	Materialverbrauch		Einsatz an Han- dels- ware ²⁾	Kosten für Lohn- arbei- ten ³⁾	insgesamt	Entgelt	Sozialkosten							
		insgesamt	darunter Energie- ver- brauch					gesetz- liche							son- stige

Nachrichtlich:

43.99.9 Bau gewerbe a. n. g.

41.2 / 42 / 43.1 / 43.9 Bauhauptgewerbe

(Bau von Gebäuden, Bau von Straßen und Bahn verkehrsstrecken, Leitungstiefbau und Kläranlagenbau,

20 - 49	51,9	32,0	2,5	0,4	19,5	31,0	23,2	5,7	2,1	1,4	2,9	0,8	4,6	2,0	0,6
50 - 99	56,2	29,0	2,6	0,3	26,8	26,8	20,0	4,8	1,9	1,5	3,0	0,7	4,5	2,0	0,6
100 - 249	58,1	24,3	2,5	1,0	32,8	24,7	18,4	4,4	2,0	1,4	3,1	0,5	4,2	1,8	0,6
250 - 499	64,5	22,7	2,7	0,2	41,5	21,4	16,1	3,9	1,5	2,0	3,5	0,4	4,5	1,7	0,6
500 - 999	65,5	26,6	2,1	0,3	38,6	21,8	16,8	3,7	1,3	1,3	2,8	0,4	6,6	2,0	0,6
1 000 und mehr	70,1	17,2	1,8	0,2	52,8	18,8	14,9	3,1	0,8	1,3	3,7	0,2	6,5	1,4	0,5
Insgesamt	59,1	26,2	2,5	0,4	32,4	25,3	19,1	4,5	1,7	1,5	3,1	0,5	4,9	1,9	0,6

Sonstiger Tiefbau, Abbrucharbeiten und vorbereitende Baustellenarbeiten, Sonstige spezialisierte Bautätigkeiten)

43.2 / 43.3 Ausbaugewerbe

20 - 49	50,6	38,8	1,4	1,2	10,6	32,7	26,1	5,7	0,9	0,9	2,1	0,7	5,9	1,2	0,6
50 - 99	52,0	35,8	1,2	1,2	15,0	26,6	21,5	4,5	0,6	0,6	1,8	0,7	5,2	1,0	0,5
100 - 249	55,6	32,5	1,0	0,7	22,4	27,6	22,1	4,6	0,8	1,2	1,7	0,6	5,2	0,8	0,4
250 - 499	50,0	28,8	1,0	0,5	20,7	30,7	24,6	5,0	1,1	0,8	2,2	0,5	6,0	1,0	0,7
500 - 999	35,8	22,0	0,9	2,9	10,9	29,6	23,9	4,7	1,0	3,2	2,2	0,2	4,9	0,9	0,3
1 000 und mehr	35,2	26,1	1,7	–	9,0	32,2	25,5	5,2	1,5	1,4	2,1	0,2	6,5	1,6	0,3
Insgesamt	49,7	34,9	1,3	1,1	13,7	30,3	24,2	5,2	0,9	1,0	2,0	0,6	5,7	1,1	0,5

1) Ohne Umsatzsteuer (Vorsteuer).

2) Zu Anschaffungskosten.

3) Bauhauptgewerbe: Kosten für Fremd- und Nachunternehmerleistungen.

Lfd. Nr.	Beschäftigte von... bis...	Unternehmen	Jahresbauleistung				
			abgerechnete Bauleistungen		Bestand an Bauten		
			insgesamt	darunter Umsatzerlöse aus eigener Nachunternehmer- tätigkeit	Anfang des Geschäftsjahres	Ende	Zu- (+) bzw. Abnahme (-) (Sp. 5 - 4)
		Anzahl	1 000 EUR				
1	2	3	4	5	6		
41.2 / 42 / 43.1 / 43.9 (Bau von Gebäuden, Bau von Straßen und Bahn Sonstiger Tiefbau, Abbrucharbeiten und vorbereitende							
1	20 - 49	4 304	14 851 729	571 190	2 885 887	3 191 505	+ 305 618
2	50 - 99	1 243	11 797 976	496 348	3 220 626	3 734 080	+ 513 453
3	100 - 249	524	12 210 637	643 432	4 425 978	5 227 431	+ 801 452
4	250 - 499	103	7 240 199	181 032	2 801 167	3 183 456	+ 382 290
5	500 - 999	30	3 781 161	109 287	1 801 315	2 177 707	+ 376 391
6	1 000 und mehr	13	7 242 589	204 267	3 965 753	4 534 952	+ 569 199
7	Insgesamt	6 216	57 124 291	2 205 556	19 100 727	22 049 130	+ 2 948 403
41.2 Bau von							
8	20 - 49	1 766	6 299 546	186 347	1 515 613	1 778 385	+ 262 772
9	50 - 99	459	5 019 542	127 634	1 673 099	1 982 146	+ 309 046
10	100 - 249	212	5 498 714	310 257	2 142 543	2 621 705	+ 479 162
11	250 - 499	40	3 479 791	82 366	1 416 635	1 648 226	+ 231 591
12	500 - 999	8	1 407 988	45 548	693 584	974 425	+ 280 841
13	1 000 und mehr	4	3 835 662	158 853	2 320 803	2 786 463	+ 465 660
14	Insgesamt	2 489	25 541 243	911 006	9 762 278	11 791 350	+ 2 029 072
41.20.1 Bau von Gebäuden							
15	20 - 49	1 734	6 167 973	173 986	1 483 330	1 745 534	+ 262 204
16	50 - 99	452	4 940 631	126 467	1 644 409	1 942 305	+ 297 896
17	100 - 249	202	5 237 290	269 396	2 089 676	2 532 108	+ 442 432
18	250 - 499	39	3 340 349	82 366	1 399 551	1 598 645	+ 199 095
19	500 - 999	7	1 232 438	29 889	675 758	947 335	+ 271 577
20	1 000 und mehr	4	3 835 662	158 853	2 320 803	2 786 463	+ 465 660
21	Insgesamt	2 438	24 754 343	840 958	9 613 526	11 552 390	+ 1 938 863
41.20.2 Errichtung von							
22	20 - 49	32	131 573	12 361	32 283	32 851	+ 568
23	50 - 99	7	78 911	1 167	28 690	39 841	+ 11 151
24	100 und mehr	12	576 416	56 520	87 778	166 268	+ 78 490
25	Insgesamt	51	786 900	70 048	148 751	238 961	+ 90 209
42 Tief							
26	20 - 49	1 053	3 727 654	168 881	715 765	708 548	- 7 216
27	50 - 99	484	4 077 161	200 782	973 500	1 125 118	+ 151 617
28	100 - 249	216	4 573 751	270 997	1 619 314	1 860 614	+ 241 300
29	250 - 499	46	2 625 066	78 382	1 102 815	1 207 664	+ 104 849
30	500 - 999	17	1 800 645	63 739	838 101	936 541	+ 98 440
31	1 000 und mehr	5	2 204 869	45 413	1 044 932	1 061 309	+ 16 377
32	Insgesamt	1 821	19 009 147	828 195	6 294 426	6 899 794	+ 605 368
42.1 Bau von Straßen und							
33	20 - 49	455	1 651 195	109 218	313 087	351 854	+ 38 767
34	50 - 99	243	2 195 437	149 027	534 569	575 455	+ 40 886
35	100 - 249	129	2 915 195	251 658	1 105 631	1 240 268	+ 134 638
36	250 - 499	31	1 797 135	50 382	747 083	790 427	+ 43 343
37	500 und mehr	16	3 030 774	108 961	1 355 365	1 427 770	+ 72 405
38	Insgesamt	874	11 589 736	669 245	4 055 734	4 385 773	+ 330 039
42.11 Bau von							
39	20 - 49	398	1 404 753	93 694	255 212	283 128	+ 27 916
40	50 - 99	204	1 748 864	111 276	403 852	437 518	+ 33 667
41	100 - 249	106	2 424 452	210 296	758 767	825 736	+ 66 969
42	250 - 499	26	1 562 135	31 614	618 065	650 534	+ 32 469
43	500 und mehr	11	2 571 938	96 604	1 061 781	1 093 247	+ 31 466
44	Insgesamt	745	9 712 143	543 484	3 097 677	3 290 163	+ 192 486
42.12 Bau von Bahn							
45	20 - 49	41	161 412	8 982	36 758	38 156	+ 1 398
46	50 - 99	25	305 510	13 456	58 692	51 720	- 6 972
47	100 und mehr	22	918 494	41 759	595 183	643 968	+ 48 785
48	Insgesamt	88	1 385 416	64 198	690 634	733 844	+ 43 211
42.13 Brücken- und							
49	20 - 49	16	85 030	6 541	21 116	30 570	+ 9 454
50	50 - 99	14	141 063	24 294	72 024	86 216	+ 14 191
51	100 und mehr	11	266 085	30 727	174 283	244 980	+ 70 697
52	Insgesamt	41	492 178	61 562	267 423	361 765	+ 94 342

Umsatz und sonstige Umsätze ¹⁾							Lfd. Nr.
		Sonstige Umsätze				insgesamt (Sp. 8+9+10+11)	
Selbsterstellte Bauleistungen	insgesamt (Sp. 2 +/ - 6 + 7)	aus sonstigen eigenen Erzeugnissen	aus Handelsware	aus sonstigen nichtindustriellen / nichthandwerklichen Tätigkeiten			
				insgesamt	darunter aus Wohnungs- vermietung		
1 000 EUR							
7	8	9	10	11	12	13	

Bauhauptgewerbe
verkehrsstrecken, Leitungstiefbau und Kläranlagenbau,
Baustellenarbeiten, Sonstige spezialisierte Bautätigkeiten)

9 559	15 166 905	85 265	70 320	84 409	10 457	15 406 899	1
10 835	12 322 264	107 624	49 084	56 777	8 368	12 535 748	2
10 370	13 022 459	170 239	155 498	126 893	12 769	13 475 089	3
15 657	7 638 145	113 958	24 157	92 359	10 645	7 868 619	4
4 474	4 162 027	78 474	15 625	51 281	753	4 307 406	5
8 967	7 820 755	16 959	12 084	89 256	1 036	7 939 054	6
59 861	60 132 555	572 519	326 767	500 975	44 029	61 532 815	7
Gebäuden							
7 237	6 569 556	28 893	30 932	29 634	8 487	6 659 014	8
6 271	5 334 860	21 280	18 930	17 311	5 272	5 392 381	9
4 292	5 982 168	41 745	9 292	53 289	10 192	6 086 494	10
12 655	3 724 036	33 091	76	48 673	4 705	3 805 876	11
2 870	1 691 699	4 880	8 953	23 712	742	1 729 243	12
-	4 301 321	-	4 367	69 680	389	4 375 368	13
33 325	27 603 641	129 889	72 548	242 298	29 787	28 048 376	14
(ohne Fertigteilbau)							
6 914	6 437 090	23 402	25 437	20 980	4 595	6 506 910	15
6 271	5 244 799	21 214	18 929	17 221	5 272	5 302 163	16
3 641	5 683 363	37 476	5 138	52 343	9 728	5 778 320	17
12 655	3 552 098	33 091	76	48 673	4 705	3 633 938	18
2 844	1 506 858	4 571	1 201	23 368	742	1 535 999	19
-	4 301 321	-	4 367	69 680	389	4 375 368	20
32 325	26 725 530	119 755	55 148	232 265	25 431	27 132 699	21
Fertigteilbauten							
324	132 465	5 491	5 495	8 654	3 892	152 104	22
-	90 062	65	1	90	-	90 218	23
677	655 583	4 578	11 905	1 289	464	673 356	24
1 001	878 110	10 134	17 400	10 033	4 356	915 678	25
bau							
999	3 721 437	20 661	7 667	21 367	792	3 771 133	26
1 091	4 229 869	54 809	15 621	20 283	2 323	4 320 583	27
945	4 815 997	69 707	106 148	48 901	1 589	5 040 753	28
1 273	2 731 189	32 304	7 400	34 322	5 512	2 805 215	29
1 604	1 900 689	58 612	720	3 821	11	1 963 841	30
5 051	2 226 298	16 861	7 717	12 823	162	2 263 699	31
10 964	19 625 479	252 954	145 275	141 516	10 388	20 165 223	32
Bahnverkehrsstrecken							
655	1 690 618	6 696	6 182	13 283	419	1 716 778	33
389	2 236 711	31 100	9 762	9 131	589	2 286 703	34
945	3 050 778	51 291	100 323	32 341	465	3 234 733	35
1 273	1 841 752	28 633	7 311	22 479	746	1 900 174	36
800	3 103 978	64 574	400	4 653	173	3 173 605	37
4 062	11 923 837	182 294	123 977	81 886	2 392	12 311 994	38
Straßen							
376	1 433 045	6 389	6 157	7 007	259	1 452 599	39
341	1 782 872	29 074	9 634	7 186	584	1 828 765	40
555	2 491 976	46 373	99 046	26 700	381	2 664 094	41
1 273	1 595 877	28 633	7 311	21 811	746	1 653 631	42
-	2 603 404	17 113	286	2 810	173	2 623 614	43
2 545	9 907 174	127 581	122 434	65 514	2 142	10 222 704	44
verkehrsstrecken							
-	162 810	125	24	530	160	163 489	45
-	298 538	2 026	128	1 268	5	301 960	46
390	967 668	52 324	1 183	5 084	49	1 026 259	47
390	1 429 017	54 475	1 336	6 881	214	1 491 708	48
Tunnelbau							
279	94 763	182	-	5 745	-	100 690	49
48	155 302	-	-	677	1	155 979	50
800	337 582	56	207	3 069	35	340 914	51
1 126	587 646	238	207	9 491	36	597 582	52

Lfd. Nr.	Beschäftigte von... bis...	Unternehmen	Jahresbauleis				
			Jahresbauleistung				
			abgerechnete Bauleistungen		Bestand an Bauten		
			insgesamt	darunter Umsatzerlöse aus eigener Nachunternehmer- tätigkeit	Anfang	Ende	Zu- (+) bzw. Abnahme (-) (Sp. 5 - 4)
		Anzahl	1 000 EUR				
1	2	3	4	5	6		
42.2 Leitungstiefbau und							
53	20 - 49	510	1 635 479	41 755	269 156	285 620	+ 16 465
54	50 - 99	203	1 474 183	33 365	321 835	398 957	+ 77 122
55	100 - 249	75	1 390 938	19 184	423 935	492 759	+ 68 824
56	250 und mehr	15	1 435 655	192	781 187	870 467	+ 89 280
57	Insgesamt	803	5 936 255	94 495	1 796 113	2 047 804	+ 251 691
42.21 Rohrleitungstiefbau, Brunnen							
58	20 - 49	441	1 459 488	37 717	255 863	268 700	+ 12 837
59	50 - 99	181	1 336 020	32 979	309 215	378 358	+ 69 143
60	100 - 249	68	1 280 769	19 184	404 335	476 804	+ 72 468
61	250 und mehr	11	1 187 145	–	691 580	804 037	+ 112 456
62	Insgesamt	701	5 263 421	89 880	1 660 994	1 927 899	+ 266 905
42.22 Kabelnetz							
63	20 - 49	69	175 990	4 037	13 293	16 921	+ 3 628
64	50 - 99	22	138 163	386	12 619	20 599	+ 7 980
65	100 und mehr	11	358 680	192	109 206	82 386	- 26 821
66	Insgesamt	102	672 834	4 615	135 118	119 905	- 15 214
42.9 Sonstiger							
67	20 - 49	89	440 981	17 908	133 522	71 074	- 62 448
68	50 - 99	37	407 541	18 391	117 097	150 706	+ 33 609
69	100 - 249	12	267 618	156	89 748	127 586	+ 37 839
70	250 und mehr	6	367 016	28 000	102 212	116 851	+ 14 639
71	Insgesamt	144	1 483 156	64 455	442 579	466 217	+ 23 638
42.91 Wasser							
72	20 - 49	9	163 466	4 657	72 487	7 524	- 64 963
73	50 und mehr	6	204 008	28 000	68 728	74 134	+ 5 406
74	Insgesamt	15	367 475	32 657	141 215	81 658	- 59 557
42.99 Sonstiger							
75	20 - 49	80	277 514	13 251	61 035	63 550	+ 2 514
76	50 - 99	35	354 663	18 391	103 803	142 914	+ 39 110
77	100 und mehr	14	483 504	156	136 526	178 096	+ 41 570
78	Insgesamt	129	1 115 681	31 798	301 364	384 559	+ 83 195
43.1 Abbrucharbeiten und							
79	20 - 49	190	761 422	40 862	85 554	102 256	+ 16 702
80	50 - 99	45	373 724	28 092	88 388	93 438	+ 5 049
81	100 - 249	11	195 603	5 367	49 821	33 653	- 16 168
82	250 und mehr	5	324 465	–	14 355	16 219	+ 1 864
83	Insgesamt	251	1 655 214	74 320	238 119	245 566	+ 7 447
43.11 Abbruch							
84	20 - 49	64	223 316	18 420	23 767	28 744	+ 4 977
85	50 und mehr	20	231 746	18 146	34 945	24 369	- 10 576
86	Insgesamt	84	455 062	36 566	58 713	53 113	- 5 600
43.12 Vorbereitende							
87	20 - 49	122	525 139	22 442	61 434	73 268	+ 11 834
88	50 - 99	25	216 522	9 946	45 629	56 619	+ 10 991
89	100 und mehr	11	381 332	5 367	49 954	40 236	- 9 718
90	Insgesamt	158	1 122 993	37 754	157 016	170 123	+ 13 107
43.13 Test- und							
91	20 - 49	4	12 968	–	353	245	- 109
92	50 und mehr	5	64 192	–	22 037	22 085	+ 48
93	Insgesamt	9	77 159	–	22 390	22 330	- 60
43.9 Sonstige spezialisierte							
94	20 - 49	1 295	4 063 106	175 101	568 955	602 315	+ 33 360
95	50 - 99	255	2 327 549	139 839	485 638	533 379	+ 47 740
96	100 - 249	85	1 942 568	56 811	614 301	711 459	+ 97 158
97	250 - 499	14	1 035 112	20 284	268 295	314 992	+ 46 697
98	500 und mehr	7	1 550 352	–	868 714	950 275	+ 81 560
99	Insgesamt	1 656	10 918 687	392 035	2 805 904	3 112 420	+ 306 516
43.91 Dachdeckerei							
100	20 - 49	735	2 199 978	61 987	311 280	338 056	+ 26 776
101	50 - 99	77	684 937	39 701	145 129	165 095	+ 19 967
102	100 und mehr	11	298 442	5 943	43 630	47 950	+ 4 320
103	Insgesamt	823	3 183 357	107 631	500 039	551 102	+ 51 062

Umsatz und sonstige Umsätze ¹⁾								Lfd. Nr.
		Sonstige Umsätze				insgesamt (Sp. 8+9+10+11)		
Selbsterstellte Bauleistungen	insgesamt (Sp. 2 +/- 6 + 7)	aus sonstigen eigenen Erzeugnissen	aus Handelsware	aus sonstigen nichtindustriellen / nichthandwerklichen Tätigkeiten				
				insgesamt	darunter aus Wohnungs- vermietung			
1 000 EUR								
7	8	9	10	11	12	13		
Kläranlagenbau								
278	1 652 221	7 696	1 125	3 371	363	1 664 412	53	
558	1 551 863	21 249	3 858	9 729	878	1 586 699	54	
–	1 459 762	17 238	5 215	15 462	925	1 497 677	55	
5 796	1 530 731	14 328	8 127	18 065	128	1 571 251	56	
6 631	6 194 577	60 512	18 325	46 626	2 294	6 320 039	57	
bau und Kläranlagenbau								
252	1 472 578	7 465	911	3 297	360	1 484 251	58	
446	1 405 608	19 060	3 852	9 270	874	1 437 790	59	
–	1 353 237	11 319	5 215	14 131	606	1 383 902	60	
5 796	1 305 397	14 123	7 944	16 915	128	1 344 378	61	
6 494	5 536 820	51 966	17 923	43 613	1 968	5 650 321	62	
leitungstiefbau								
25	179 643	231	213	74	2	180 161	63	
112	146 255	2 189	5	459	4	148 909	64	
–	331 859	6 125	183	2 480	320	340 648	65	
137	657 757	8 546	402	3 013	326	669 718	66	
Tiefbau								
66	378 598	6 269	361	4 714	10	389 942	67	
145	441 295	2 460	2 002	1 423	855	447 180	68	
–	305 456	1 177	610	1 098	198	308 342	69	
60	381 715	242	–	5 768	4 638	387 725	70	
271	1 507 065	10 148	2 974	13 004	5 701	1 533 190	71	
bau								
–	98 504	–	–	4 157	–	102 660	72	
–	209 414	25	–	1 130	–	210 569	73	
–	307 917	25	–	5 287	–	313 229	74	
Tiefbau a. n. g.								
66	280 095	6 269	361	557	10	287 282	75	
145	393 918	2 460	2 002	1 423	855	399 803	76	
60	525 135	1 394	610	5 737	4 836	532 876	77	
271	1 199 147	10 123	2 974	7 717	5 701	1 219 961	78	
vorbereitende Baustellenarbeiten								
469	778 593	10 208	11 602	16 615	92	817 018	79	
27	378 801	16 979	9 380	10 139	5	415 299	80	
9	179 444	28 068	5 216	12 260	230	224 988	81	
–	326 328	40 571	–	11 813	483	378 712	82	
505	1 663 166	95 826	26 198	50 827	809	1 836 017	83	
arbeiten								
89	228 381	7 668	3 575	1 579	8	241 203	84	
–	221 170	25 700	–	16 924	5	263 794	85	
89	449 551	33 368	3 575	18 503	13	504 996	86	
Baustellenarbeiten								
380	537 353	2 479	7 995	15 036	84	562 863	87	
27	227 540	4 320	9 380	4 158	–	245 398	88	
9	371 623	55 080	5 196	13 130	713	445 029	89	
417	1 136 516	61 879	22 571	32 324	796	1 253 291	90	
Suchbohrung								
–	12 859	62	32	–	–	12 952	91	
–	64 240	518	20	–	–	64 778	92	
–	77 099	579	52	–	–	77 731	93	
Bautätigkeiten								
853	4 097 319	25 502	20 119	16 793	1 087	4 159 733	94	
3 444	2 378 734	14 555	5 152	9 043	768	2 407 485	95	
5 124	2 044 850	30 720	34 842	12 444	758	2 122 856	96	
1 729	1 083 538	8 052	16 680	4 555	428	1 112 826	97	
3 916	1 635 828	15 020	5 953	23 499	3	1 680 299	98	
15 066	11 240 269	93 850	82 745	66 333	3 044	11 483 198	99	
und Zimmerei								
647	2 227 401	15 530	11 662	3 148	1 004	2 257 741	100	
3 140	708 043	2 562	1 307	1 137	489	713 049	101	
647	303 409	15 996	6 554	881	136	326 840	102	
4 433	3 238 853	34 088	19 523	5 166	1 629	3 297 630	103	

Lfd. Nr.	Beschäftigte von... bis...	Unternehmen	Jahresbauleis				
			Jahresbauleistung				
			abgerechnete Bauleistungen		Bestand an Bauten		
			insgesamt	darunter Umsatzerlöse aus eigener Nachunternehmer- tätigkeit	Anfang	Ende	Zu- (+) bzw. Abnahme (-) (Sp. 5 - 4)
		Anzahl	1 000 EUR				
1	2	3	4	5	6		
43.91.1 Dachdeckerei							
104	20 - 49	506	1 496 262	36 991	194 020	213 497	+ 19 477
105	50 - 99	53	486 076	32 206	94 159	113 279	+ 19 120
106	100 und mehr	7	128 729	5 943	23 062	28 520	+ 5 458
107	Insgesamt	566	2 111 067	75 140	311 241	355 295	+ 44 055
43.91.2 Zimmerei und							
108	20 - 49	229	703 717	24 997	117 260	124 559	+ 7 299
109	50 - 99	24	198 861	7 494	50 970	51 817	+ 847
110	100 und mehr	4	169 713	–	20 568	19 430	- 1 138
111	Insgesamt	257	1 072 290	32 491	188 799	195 806	+ 7 007
43.99 Sonstige spezialisierte							
112	20 - 49	560	1 863 128	113 113	257 675	264 259	+ 6 584
113	50 - 99	178	1 642 613	100 139	340 510	368 283	+ 27 774
114	100 - 249	75	1 710 893	50 868	571 195	663 950	+ 92 754
115	250 - 499	14	1 035 112	20 284	268 295	314 992	+ 46 697
116	500 und mehr	6	1 483 585	–	868 190	949 834	+ 81 644
117	Insgesamt	833	7 735 330	284 404	2 305 865	2 561 319	+ 255 453
43.99.1							
118	20 - 49	108	234 470	14 459	17 523	28 741	+ 11 218
119	50 - 99	30	202 138	3 070	14 138	17 448	+ 3 310
120	100 und mehr	8	92 319	1 645	9 485	7 660	- 1 826
121	Insgesamt	146	528 926	19 174	41 146	53 849	+ 12 702
43.99.2 Schornstein-,							
122	20 - 49	23	103 353	894	2 570	4 311	+ 1 741
123	50 - 99	15	146 258	1 590	10 257	15 184	+ 4 927
124	100 und mehr	7	199 046	3 428	21 251	29 077	+ 7 826
125	Insgesamt	45	448 657	5 913	34 077	48 572	+ 14 494
43.99.9 Bau							
126	20 - 49	429	1 525 304	97 760	237 582	231 208	- 6 375
127	50 - 99	133	1 294 218	95 478	316 115	335 651	+ 19 536
128	100 - 249	63	1 496 694	49 223	544 438	632 979	+ 88 542
129	250 und mehr	17	2 441 531	16 856	1 132 506	1 259 060	+ 126 554
130	Insgesamt	642	6 757 747	259 317	2 230 641	2 458 898	+ 228 257

Umsatz und sonstige Umsätze ¹⁾								Lfd. Nr.
		Sonstige Umsätze				insgesamt (Sp. 8+9+10+11)		
Selbsterstellte Bauleistungen	insgesamt (Sp. 2 +/- 6 + 7)	aus sonstigen eigenen Erzeugnissen	aus Handelsware	aus sonstigen nichtindustriellen / nichthandwerklichen Tätigkeiten				
				insgesamt	darunter aus Wohnungs- vermietung			
1 000 EUR								
7	8	9	10	11	12	13		
und Bauspenglerei								
259	1 515 997	4 503	7 766	1 078	421	1 529 345	104	
2 826	508 022	414	109	792	286	509 336	105	
119	134 306	837	110	392	–	135 646	106	
3 204	2 158 326	5 754	7 985	2 263	707	2 174 327	107	
Ingenieurholzbau								
388	711 404	11 026	3 897	2 069	582	728 396	108	
313	200 021	2 148	1 199	345	203	203 713	109	
528	169 103	15 159	6 444	489	136	191 194	110	
1 230	1 080 528	28 334	11 539	2 903	922	1 123 303	111	
Bautätigkeiten a. n. g.								
206	1 869 918	9 973	8 456	13 646	83	1 901 992	112	
305	1 670 691	11 994	3 845	7 906	279	1 694 436	113	
4 477	1 808 124	29 690	34 240	11 679	623	1 883 734	114	
1 729	1 083 538	8 052	16 680	4 555	428	1 112 826	115	
3 916	1 569 145	54	–	23 382	3	1 592 581	116	
10 633	8 001 416	59 762	63 222	61 168	1 415	8 185 568	117	
Gerüstbau								
161	245 849	175	3 274	916	–	250 215	118	
–	205 448	–	222	3 420	34	209 090	119	
–	90 493	5 030	4 631	33	2	100 187	120	
161	541 789	5 206	8 127	4 370	36	559 492	121	
Feuerungs- und Industrieofenbau								
–	105 094	1 463	2 021	140	–	108 718	122	
–	151 185	57	531	28	11	151 801	123	
–	206 872	–	31 838	2 859	–	241 569	124	
–	463 151	1 520	34 390	3 026	11	502 087	125	
gewerbe a. n. g.								
45	1 518 975	8 335	3 161	12 590	83	1 543 060	126	
305	1 314 058	11 936	3 092	4 458	235	1 333 545	127	
4 477	1 589 713	24 659	13 558	11 646	620	1 639 577	128	
5 645	2 573 730	8 106	894	25 078	431	2 607 808	129	
10 472	6 996 476	53 037	20 705	53 772	1 369	7 123 989	130	

Kostenstrukturhebung für das Jahr 2008 bei Unternehmen des Baugewerbes und bei Bauträgern

Rücksendung
bitte bis

KSB

Statistisches Bundesamt
Gruppe IV C
65180 Wiesbaden

Statistisches Bundesamt, Gruppe IV C, 65180 Wiesbaden

Ansprechpartner/-in für Rückfragen
(freiwillige Angabe)

Name:

Sie erreichen uns über

Telefon: 0611 75-2429
0611 75-2193
0611 75-2821

Telefax: 0611 75-3963

E-Mail: baugewerbe-struktur@destatis.de

Telefon oder E-Mail:

Rechtsgrundlagen und weitere rechtliche Hinweise entnehmen Sie der beigefügten Unterlage, die Bestandteil dieses Fragebogens ist. Bitte beachten Sie bei der Beantwortung der Fragen die Erläuterungen zu [1] bis [36] in dieser Unterlage.

Falls Anschrift oder Firmierung nicht mehr zutreffen, bitte korrigieren.

Unternehmensnummer
(bei Rückfragen bitte angeben)

Wirtschaftszweig

Beachten Sie folgende Hinweise:

Die Meldung ist für das **gesamte Unternehmen** als rechtlich selbstständige Einheit einschließlich aller produzierenden und nichtproduzierenden Teile, jedoch ohne Zweigniederlassungen im Ausland abzugeben. **Nicht einzubeziehen** sind rechtlich selbstständige Tochtergesellschaften.

Berichtsjahr ist das Kalenderjahr. Deckt sich das Geschäftsjahr nicht mit dem Kalenderjahr, so ist das Geschäftsjahr zu Grunde zu legen, das im Laufe des Jahres 2008 zu Ende ging. **In das Geschäftsjahr sind höchstens 12 Monate einzubeziehen.**

Wenn keine Angabe in Betracht kommt, bitten wir, bei der entsprechenden Position einen (–) einzusetzen.

Meldetermin: Bitte senden Sie ein Exemplar des Fragebogens spätestens bis zu obigem Termin ausgefüllt an das Statistische Bundesamt. Sollte der endgültige Jahresabschluss zu diesem Zeitpunkt noch nicht vorliegen, genügen vorläufige Werte aus den entsprechenden Konten oder sorgfältig geschätzte Angaben.

Das zweite Exemplar ist für Ihre Unterlagen bestimmt.

A Allgemeine Fragen

1 Geschäftsjahr

2 Beteiligung an Arbeitsgemeinschaften [1]

War Ihr Unternehmen in diesem Geschäftsjahr an einer oder mehreren Arbeitsgemeinschaften in Form von Gesellschaften des bürgerlichen Rechts beteiligt?

vom bis 2 0 0 8
TT MM JJJJ TT MM JJJJ

☐ Ja

☐ Nein

B Tätige Personen und geleistete Arbeitsstunden [2]

1 Tätige Inhaber/-innen, tätige Mitinhaber/-innen sowie unbezahlt mithelfende Familienangehörige Ende September des Geschäftsjahres

darunter: weiblich

2 Arbeitnehmer/-innen, einschl. Auszubildende und Teilzeitbeschäftigte Ende September des Geschäftsjahres [3]

darunter: weiblich

Teilzeitbeschäftigte [4]

Teilzeitbeschäftigte in Vollzeiteinheiten [5]

3 Tätige Personen (21+22)

4 Anzahl der von Arbeitnehmern/-innen geleisteten Arbeitsstunden im Geschäftsjahr 2008 [6]

Anzahl

21 23 22 28 24 26 25 27

C Gesamtleistung (ohne Umsatzsteuer) im Geschäftsjahr 2008 [7]

Ihr Unternehmen gehört zu dem auf Seite 1 genannten Wirtschaftszweig (WZ)

... **41.10.1** bis **43.13.0** und **43.91.1** bis **43.99.9** ? Dann machen Sie bitte Angaben zu den Fragen 1-6 und dann alle Fragen auf den Seiten 3 und 4

... **43.21.0** bis **43.39.0** ? Dann machen Sie bitte Angaben ab Frage 7.

1	Jahresbauleistung [8]		Volle Euro
1.1	Summe der im Geschäftsjahr abgerechneten Bauleistungen	29	<input type="text"/>
1.2	Bestände an angefangenen und noch nicht abgerechneten Bauleistungen , teillfertigen und fertigen Arbeiten, einschl. fertiggestellter Bauten, die noch keinen Käufer gefunden haben [9]		<input type="text"/>
1.2.1	am Anfang des Geschäftsjahres 2008	./.	30 <input type="text"/>
1.2.2	am Ende des Geschäftsjahres 2008	+	31 <input type="text"/>
1.3	Selbsterstellte Anlagen (nur Bauleistungen) vgl. auch [16]		32 <input type="text"/>
	Jahresbauleistung (29./30+31+32)		33 <input type="text"/>
	darunter: Umsatzerlöse aus eigener Nachunternehmertätigkeit (Beziehen Sie bitte auch Umsatzerlöse ein, die aus sonstigen nicht nach den Positionen eines Leistungsverzeichnisses erbrachten Bauleistungen stammen)		34 <input type="text"/>
2	Umsatz aus sonstigen eigenen Erzeugnissen und aus industriellen/handwerklichen Dienstleistungen [10]		35 <input type="text"/>
3	Umsatz aus Handelsware (vgl. auch 60) [12]		37 <input type="text"/>
4	Umsatz aus sonstigen nichtindustriellen/nichthandwerklichen Tätigkeiten einschl. Dienstleistungen aus Bautätigkeit [13]		38 <input type="text"/>
	darunter: Umsatz aus Wohnungsvermietung		39 <input type="text"/>
	Summe (33+35+37+38)		40 <input type="text"/>
5	Bestände an unfertigen und fertigen Erzeugnissen aus sonstiger eigener Produktion		<input type="text"/>
5.1	am Anfang des Geschäftsjahres 2008 [14]	./.	42 <input type="text"/>
5.2	am Ende des Geschäftsjahres 2008 [15]	+	43 <input type="text"/>
6	Selbsterstellte Maschinen (einschl. an Maschinen selbstdurchgeführter Groß- reparaturen) zu Herstellungskosten, soweit aktiviert, im Geschäftsjahr 2008 [16]		45 <input type="text"/>
	Gesamtleistung (40./42+43+45)		46 <input type="text"/>
... 43.21.0 bis 43.39.0 ? Dann machen Sie bitte Angaben ab Frage 7			
7	Umsatz aus eigenen Erzeugnissen sowie Wert der für Dritte geleisteten Lohn- arbeiten und Erlöse für Reparaturen, Instandhaltungen, Installationen u.Ä. (einschl. Materialien) [11]		35 <input type="text"/>
	darunter: Wert der für Dritte geleisteten Lohnarbeiten und Erlöse für Reparaturen, Instandhaltungen, Installationen u.Ä. (einschl. Materialien) – Nur Tätigkeit als Nachunternehmer –		36 <input type="text"/>
8	Umsatz aus Handelsware (vgl. auch 60) [12]		37 <input type="text"/>
9	Umsatz aus sonstigen nichtindustriellen/nichthandwerklichen Tätigkeiten [13]		38 <input type="text"/>
	darunter: Umsatz aus Wohnungsvermietung		39 <input type="text"/>
	Gesamtumsatz (35+37+38)		40 <input type="text"/>
10	Bestände an angefangenen und noch nicht abgerechneten Arbeiten sowie unfertigen und fertigen Erzeugnissen aus eigener Produktion		<input type="text"/>
10.1	am Anfang des Geschäftsjahres 2008 [14]	./.	42 <input type="text"/>
10.2	am Ende des Geschäftsjahres 2008 [15]	+	43 <input type="text"/>
11	Selbsterstellte Anlagen (einschl. Gebäuden und selbstdurchgeführter Groß- reparaturen) zu Herstellungskosten, soweit aktiviert, im Geschäftsjahr 2008 [17]		45 <input type="text"/>
	Gesamtleistung (40./42+43+45)		46 <input type="text"/>

D Baustoffe bzw. Rohstoffe und sonstige fremdbezogene Vorprodukte, Hilfs- und Betriebsstoffe im Geschäftsjahr 2008 [18]

Bewerten Sie bitte zu Anschaffungskosten, ohne Umsatzsteuer, die als Vorsteuer abzugsfähig ist. – Hierzu zählen alle Materialien, welche bearbeitet, verarbeitet und verbraucht werden, **einschl. Fertigteilen, Energie, Büro- und Werbematerial** sowie nicht aktivierter geringwertiger Wirtschaftsgüter, jedoch ohne Handelsware und **ohne** Kosten für Fremd- und Nachunternehmerleistungen.

1 Bestände [19]

Volle Euro

1.1 am Anfang des Geschäftsjahres 2008

+

50

1.2 am Ende des Geschäftsjahres 2008

./.

51

2 Eingänge (Einkäufe) [19], [20]

+

52

Verbrauch (50./51+52)

53

darunter: Diesel, Benzin, Kohle, Heizöl

55

Strom, Gas, Fernwärme und sonstiger Energieverbrauch

56

Energieverbrauch insgesamt (55+56)

54

E Handelsware im Geschäftsjahr 2008 [21]

Hierunter versteht man Waren, die unbearbeitet weiterverkauft werden. Bewerten Sie bitte zu Anschaffungskosten, ohne Umsatzsteuer, die als Vorsteuer abzugsfähig ist.

1 Bestände

1.1 am Anfang des Geschäftsjahres 2008

+

57

1.2 am Ende des Geschäftsjahres 2008

./.

58

2 Eingänge (Einkäufe)

+

59

Einsatz (57./58+59) (vgl. auch 37)

60

F Kosten im Geschäftsjahr 2008

Geben Sie Ihre Kosten bitte **ohne** Materialverbrauch und ohne Einsatz an Handelsware an. Bitte beachten Sie, dass alle Aufwendungen, die den nachstehenden Tatbeständen entsprechen, **vollständig zugeordnet** werden. **Nicht zu melden** sind Aufwendungen, die nicht unmittelbar aus der laufenden Produktion resultieren, und betriebsfremde Aufwendungen. Als Kosten sind die auf das Geschäftsjahr entfallenden Beträge anzugeben, nicht die in diesem Geschäftsjahr tatsächlich gezahlten. Daher dürfen Nachzahlungen für vorhergehende Jahre und Vorauszahlungen für spätere Jahre in den Zahlenangaben nicht enthalten sein. Wenn Kosten mit Umsatzsteuer belastet sind, die als Vorsteuer abzugsfähig ist, sind die Beträge **ohne** Umsatzsteuer anzugeben.

1 Geleistete Bruttoentgelte

Summe der Lohnsteuerpflichtigen Bruttobezüge ohne Beiträge zu den Sozialkassen des Baugewerbes, **ohne** Winterbauumlage, **ohne** gezahltes Vorruhestandsgeld und **ohne** Arbeitgeberanteile zur Kranken-, Pflege-, Renten- und Arbeitslosenversicherung. (Rechnen Sie auch die Vergütungen für kaufm., techn. und gewerbl. Auszubildende hinzu.) [22]

61

2 Sozialkosten

2.1 Gesetzlich vorgeschriebene Sozialkosten

(nur Arbeitgeberanteile zur Kranken-, Pflege-, Renten- und Arbeitslosenversicherung, Berufsgenossenschaftsbeiträge u.Ä. einschl. Winterbauumlage, ohne Beiträge zu den Sozialkassen des Baugewerbes) [23]

62

2.2 Sonstige Sozialkosten

(z.B. Beihilfen und Zuschüsse im Krankheitsfalle, Aufwendungen für die betriebliche Altersversorgung, Beiträge zur Aus- und Fortbildung; einschl. Beiträgen zu den Sozialkassen des Baugewerbes abzgl. Rückerstattungen, sofern sie sich nicht auf Vorruhestandszahlungen beziehen) [24]

63

3 Kosten für Fremd- und Nachunternehmerleistungen bzw. Kosten für durch andere Unternehmen ausgeführte Lohnarbeiten (auswärtige Bearbeitung) [25]

64

darunter: aus dem Ausland zugekaufte Nachunternehmerleistungen

65

4 Kosten für Reparaturen, Instandhaltungen, Installationen, Montagen u.Ä. (nur fremde Leistungen)

66

- 5 **Mieten und Pachten**
(z. B. gemietete und gepachtete Produktionsmaschinen, Datenverarbeitungsanlagen, Fahrzeuge, Fabrikations- und Lagerräume, einschl. Kosten für Leasing, jedoch **ohne** kalkulatorische Mieten)

darunter: Kosten für langfristig gemietete und mit Operating-Leasing beschaffte Produktionsanlagen [26]

Volle Euro

67

68

- 6 **Sonstige Kosten**
(z. B. Werbe- und Vertreterkosten, Reisekosten, Provisionen, Lizenzgebühren, Ausgangsfrachten und sonstige Kosten für den Abtransport von Gütern durch fremde Unternehmen, Porto- und Postgebühren, Ausgaben für durch Dritte durchgeführte Beförderung der Arbeitnehmer/-innen zwischen Wohnsitz und Arbeitsplatz, Versicherungsbeiträge, Prüfungs-, Beratungs- und Rechtskosten, Bankspesen, Beiträge zur Industrie- und Handelskammer, zur Handwerkskammer, zu Wirtschaftsverbänden, jedoch ohne Kosten für Büro- und Werbematerial sowie Energieverbrauch [gehört zu Position D], ohne kalkulatorische Kosten). Nicht anzugeben sind Aufwendungen, die nicht unmittelbar aus der laufenden Produktion resultieren und betriebsfremde Aufwendungen. [27]

darunter: gezahlte Versicherungsbeiträge

70

71

- 7 **Steuern sowie öffentliche Gebühren und Beiträge**
(z. B. Grundsteuer, Gewerbesteuer, Kraftfahrzeugsteuer; **ohne** Einkommen- und Körperschaftsteuer, ohne Lastenausgleichsabgaben, ohne Umsatzsteuer) [28]

72

- 8 **Steuerliche Abschreibungen auf Sachanlagen**
(einschl. Abschreibungen auf die Substanz nach § 7 VI EStG). Die steuerlichen Abschreibungen sind **ohne** die in den Erläuterungen aufgeführten **Sondervergünstigungen** anzugeben. [29], [30]

73

- 9 **Fremdkapitalzinsen** (ohne Bankspesen) [31]

74

Summe (61 bis 64+66+67+70+72 bis 74)

75

G Subventionen im Geschäftsjahr 2008 [32]

- 1 Subventionen für die laufende Produktion

76

H Umsatzsteuer im Geschäftsjahr 2008

- 1 Umsatzsteuer, die Kunden in Rechnung gestellt wurde [33]

77

- 2 Abzugsfähige Umsatzsteuer, die dem Unternehmen von seinen Lieferanten in Rechnung gestellt wurde, sowie Erwerbsteuer und abzugsfähige Einfuhrumsatzsteuer (Vorsteuer) [33]

78

darunter: abzugsfähige Vorsteuer auf Käufen von Sachanlagen [34]

79

I Innerbetriebliche Forschung und Entwicklung im Geschäftsjahr 2008

- 1 Aufwendungen für innerbetriebliche Forschung und Entwicklung insgesamt [35]

80

- 2 Anzahl der für Forschung und Entwicklung eingesetzten Arbeitnehmer/-innen [36]

81

Bemerkungen

Zur Vermeidung von Rückfragen unsererseits können Sie hier auf besondere Ereignisse und Umstände hinweisen, die Einfluss auf Ihre aktuellen Angaben haben.

Nachfolgende Felder werden vom Statistischen Bundesamt ausgefüllt

O	E	R	M
D	D	RF	D
Hz	HZ	T	T

Kostenstrukturhebung für das Jahr 2008

bei Unternehmen des Baugewerbes und bei Bauträgern

KSB

Unterrichtung nach § 17 Bundesstatistikgesetz**Zweck, Art und Umfang der Erhebung**

Die Kostenstrukturhebung im Baugewerbe wird jährlich als repräsentative Stichprobe bei höchstens 6000 Unternehmen des Bauhaupt- und Ausbaugewerbes und Bauträgern durchgeführt. Sie liefert wichtige Ergebnisse über die Kostenstruktur und die Wert schöpfung der Unternehmen des Baugewerbes. Die Ergebnisse bilden eine unverzichtbare Grundlage für die Volkswirtschaftliche Gesamtrechnung und sind eine wichtige Informationsquelle für die Unternehmen und Verbände. Als Teil der strukturellen Unternehmensstatistik der Europäischen Gemeinschaft dienen sie auch als Datenbasis für die Wirtschaftspolitik auf nationaler und internationaler Ebene.

Rechtsgrundlagen

- Gesetz über die Statistik im Produzierenden Gewerbe (ProdGewStatG) in der Fassung der Bekanntmachung vom 21. März 2002 (BGBl. I S. 1181), zuletzt geändert durch Artikel 4 des Gesetzes vom 17. März 2009 (BGBl. I S. 550),
- Verordnung (EG) Nr. 295/2008 des Europäischen Parlaments und des Rates vom 11. März 2008 über die strukturelle Unternehmensstatistik (EG-VO Nr. 295/2008) (ABl. L 97 vom 9. April 2008, S. 13).
- Bundesstatistikgesetz (BStatG) vom 22. Januar 1987 (BGBl. I S. 462, 565), zuletzt geändert durch Artikel 3 des Gesetzes vom 7. September 2007 (BGBl. I S. 2246).

Erhoben werden die Tatbestände zu § 5 Ziffer II ProdGewStatG, Anhang 4 Abschnitt 4 der EG-VO Nr. 58/97.

Die Auskunftspflicht ergibt sich aus § 9 ProdGewStatG und Artikel 6 Abs. 2 EG-VO Nr. 58/97 in Verbindung mit §§ 15 und 18 BStatG. Hiernach sind die Inhaber oder Leiter der Unternehmen auskunftspflichtig.

Gemäß § 15 Abs. 6 BStatG haben Widerspruch und Anfechtungsklage gegen die Aufforderung zur Auskunftserteilung keine aufschiebende Wirkung.

Nach § 9 Abs. 2 ProdGewStatG besteht für Existenzgründer im Sinne des § 7g Abs. 7 Satz 2 und 3 des Einkommensteuergesetzes in der Fassung der Bekanntmachung vom 19. Oktober 2002 (BGBl. I S. 4210, 2003 I S. 179) im Kalenderjahr der Betriebseröffnung keine Auskunftspflicht. In den beiden folgenden Kalenderjahren besteht keine Auskunftspflicht, wenn das Unternehmen im jeweils letzten abgeschlossenen Geschäftsjahr Umsätze in Höhe von weniger als 500 000 Euro erwirtschaftet hat. Existenzgründer, die von ihrem Recht, keine Auskunft zu erteilen, Gebrauch machen wollen, haben das Vorliegen der vorgenannten Voraussetzungen nachzuweisen. Es steht ihnen jedoch frei, die Auskünfte zu erteilen.

Geheimhaltung

Die erhobenen Einzelangaben werden nach § 16 BStatG grundsätzlich geheimgehalten. Nur in ausdrücklich gesetzlich geregelten Ausnahmefällen dürfen Einzelangaben übermittelt werden. Eine Übermittlung der erhobenen Angaben ist nach § 10 Abs. 1 ProdGewStatG an oberste Bundes- oder Landesbehörden in Form von Tabellen mit statistischen Ergebnissen zulässig, auch soweit Tabellenfelder nur einen einzigen Fall ausweisen. Nach § 10 Abs. 2 ProdGewStatG dürfen an das Umweltbundesamt zur Erfüllung europa- und völkerrechtlicher Pflichten der Bundesrepublik Deutschland zur Emissionsberichterstattung jedoch nicht zur Regelung von Einzelfällen, vom Statistischen Bundesamt Tabellen mit statistischen Ergebnissen übermittelt werden, auch soweit Tabellenfelder nur einen einzigen Fall ausweisen. Nach § 16 Abs. 6 BStatG ist es zulässig, den Hochschulen oder sonstigen Einrichtungen mit der Aufgabe unabhängiger wissenschaftlicher

Forschung für die Durchführung wissenschaftlicher Vorhaben Einzelangaben dann zur Verfügung zu stellen, wenn diese so anonymisiert sind, dass sie nur mit einem unverhältnismäßig großen Aufwand an Zeit, Kosten und Arbeitskraft dem Befragten oder Betroffenen zugeordnet werden können. Nach § 47 des Gesetzes gegen Wettbewerbsbeschränkungen in der Fassung der Bekanntmachung vom 15. Juli 2005 (BGBl. I S. 2114), das zuletzt durch Artikel 8 des Gesetzes vom 17. März 2009 (BGBl. I S. 550) geändert worden ist, werden der Monopolkommission für die Begutachtung der Entwicklung der Unternehmenskonzentration zusammengefasste Einzelangaben über die Vorhundertanteile der größten Unternehmensgruppen, Unternehmen, Betriebe oder fachlichen Teile von Unternehmen des jeweiligen Wirtschaftsbereichs übermittelt. Hierbei dürfen die zusammengefassten Einzelangaben nicht weniger als drei Einheiten betreffen und keine Rückschlüsse auf zusammengefasste Angaben von weniger als drei Einheiten ermöglichen.

Die Pflicht zur Geheimhaltung besteht auch für Personen, die Empfänger von Einzelangaben sind.

Hilfsmerkmale, laufende Nummern/Ordnungsnummern, Aufbewahrungszeitraum, Statistikregister

Name und Anschrift des Unternehmens, Name und Telefonnummer der für eventuelle Rückfragen zur Verfügung stehenden Person, Ort, Datum und die Unterschrift sowie die Angaben zu Abschnitt A „Allgemeine Fragen“ sind Hilfsmerkmale, die lediglich der technischen Durchführung der Erhebung dienen. Die Erhebungsbogen werden spätestens nach Abschluss der nächsten Erhebung vollständig vernichtet. Die verwendete Unternehmensnummer dient der Unterscheidung der in die Erhebung einbezogenen Unternehmen. Sie besteht aus einem Regionalschlüssel für das jeweilige Bundesland und aus einer laufenden, frei vergebenen Nummer. Hinzu kommen eine Nummer, die den wirtschaftlichen Schwerpunkt des Unternehmens darstellt (WZ 2008) sowie ein Schlüssel für die jeweilige Rechtsform des Unternehmens. Name und Anschrift des Unternehmens, die Unternehmensnummer, Wirtschaftszweig und Rechtsform werden zusammen mit den Angaben zu Umsatz und tätigen Personen zur Führung des Unternehmensregisters für statistische Verwendungszwecke (Statistikregister) verwendet. Rechtsgrundlagen hierfür sind § 13 BStatG und die Verordnung (EG) Nr. 177/2008 des Europäischen Parlaments und des Rates vom 20. Februar 2008 zur Schaffung eines gemeinsamen Rahmens für Unternehmensregister für statistische Zwecke und zur Aufhebung der Verordnung (EWG) Nr. 2186/93 des Rates (ABl. EU Nr. L 61 S. 6).

Berichtskreisabgrenzung

Die Erhebung erstreckt sich auf Unternehmen die im Bereich Bauhaupt- und Ausbaugewerbe, sowie der Erschließung von Grundstücken und als Bauträger tätig sind. Als Unternehmen gilt die kleinste Einheit, die aus handels- und/oder steuerrechtlichen Gründen Bücher führt und bilanziert.

Rechtlich selbstständige Tochtergesellschaften, Betriebsführungsgesellschaften usw. müssen getrennt berichten.

Die Meldung ist grundsätzlich für das gesamte Unternehmen einschließlicher aller produzierenden und nicht produzierenden Teile abzugeben. Die Angaben sollen sich hinsichtlich der Bautätigkeit nur auf die Bautätigkeit im Inland erstrecken. Zweigniederlassungen im Ausland sind nicht einzubeziehen. Zusammengefasste Meldungen für zwei oder mehrere rechtlich selbstständige Unternehmen sind nicht zulässig.

Soweit die vorhandenen Unterlagen zur Beantwortung einzelner Fragen nicht ausreichen, genügen vorläufige Werte aus den entsprechenden Konten oder sorgfältig geschätzte Angaben.

Erläuterungen zum Fragebogen

A Allgemeine Fragen

- [1] Siehe Seite 6 dieser Erläuterungen.

B Tätige Personen

- [2] Tätige Personen sind:
- tätige Inhaber/-innen und tätige Mitinhaber/-innen (nur von Personengesellschaften),
 - unbezahlt mithelfende Familienangehörige, soweit sie mindestens 55 Stunden im Monat im Unternehmen tätig sind,
 - Personen, die in einem Arbeitsverhältnis zum Unternehmen stehen (z. B. auch Vorstandsmitglieder, Direktoren, Volontäre, Praktikanten/-innen und Auszubildende),
 - Arbeitskräfte, die von anderen Unternehmen gegen Entgelt zur Arbeitsleistung gem. dem Arbeitnehmerüberlassungs-gesetz überlassen wurden.

Voll als tätige Personen zu zählen sind:

- Erkrankte, Urlauber, Personen, die lediglich Übungen bei der Bundeswehr ableisten, im Mutterschutz oder Erziehungsur-laub befindliche Personen und alle sonstigen vorübergehend Abwesenden,
- Streikende und von der Aussperrung Betroffene, solange das Arbeitsverhältnis nicht gelöst ist,
- Saison- und Aushilfsarbeiter, Teilzeitbeschäftigte, Kurz-arbeiter, Schlechtwettergeldempfänger.

Nicht zu melden sind:

- Empfänger von Vorruhestandsgeld,
- ständig im Ausland tätige Personen (mindestens 1 Jahr),
- zum Grundwehrdienst bzw. Zivildienst Einberufene,
- Arbeitskräfte, die als Beauftragte anderer Unternehmen im meldenden Unternehmen Montage- oder Reparaturarbeiten durchführen,
- unbezahlt mithelfende Familienangehörige mit weniger als 55 Stunden im Monat,
- Strafgefangene.

- [3] **Hierzu zählen** auch Gesellschafter/-innen, Vorstandsmit-glieder und andere leitende Kräfte, soweit sie vom befragten Unternehmen Bezüge erhalten, die steuerlich als Einkünfte aus nichtselbstständiger Arbeit angesehen werden.

- [4] **Teilzeitbeschäftigte** sind ständig Beschäftigte, deren normale Arbeitszeit kürzer als die reguläre Arbeitszeit ist. Dies betrifft alle Formen der Teilzeitarbeit (Halbtagsbeschäftigung, Beschäfti-gung an einem, zwei oder drei Tagen in der Woche usw.). Hierzu zählen auch Altersteilzeitbeschäftigte.

- [5] **Teilzeitbeschäftigte in Vollzeiteneinheiten** ergibt sich aus Anzahl der durch alle Teilzeitbeschäftigten eines Unterneh-mens erarbeiteten Wochenarbeitsstunden geteilt durch die in diesem Unternehmen reguläre Wochenarbeitszeit eines Vollzeit-beschäftigten, z. B.:

Beschäftigter A	19,25 Std./Woche
Beschäftigter B	25,50 Std./Woche
Beschäftigter C	15,00 Std./Woche
	59,75 Std./Woche
	: 37,50 Std./reguläre Wochenarbeitszeit
	= 1,6 Vollzeiteneinheiten

- [6] **Anzahl der von den Lohn- und Gehaltsempfängern geleisteten Arbeitsstunden:**

Hierbei handelt es sich um die Summe der tatsächlichen Arbeits-stunden, die von allen Lohn- und Gehaltsempfängern während des Berichtszeitraums effektiv geleistet wurden.

Einzubeziehen sind Überstunden, Zeit für Arbeitsvorbereitung sowie Kurzpausen. Nicht einzubeziehen sind bezahlte Stunden,

an denen keine Arbeit erbracht wurde (z. B. Urlaub, Feiertage und Krankheit, Mittagspausen, Fahrten zur Arbeitsstätte).

Wenn die genaue Zahl der tatsächlich geleisteten Arbeits-stunden nicht bekannt ist, kann eine Schätzung auf der Grund-lage der theoretischen Zahl der Arbeitsstunden und der durch-schnittlichen Fehlzeitenquote (Krankheit, Mutterschaft usw.) vorgenommen werden.

C Gesamtleistung

- [7] **Bauhauptgewerbe und Bauträger:**

Die Gesamtleistung (ohne Umsatzsteuer für abgerechnete Lie-ferungen und Leistungen an Dritte) setzt sich zusammen aus:

Wert der Jahresbauleistung

- + Umsatz aus **sonstigen** eigenen Erzeugnissen und aus industriellen/handwerklichen Dienstleistungen
- + Umsatz aus Handelsware
- + Umsatz aus sonstigen nichtindustriellen/nichthandwerklichen Tätigkeiten
- + Bestandsveränderung an unfertigen und fertigen Erzeug-./nissen aus **sonstiger** eigener Produktion
- + Selbsterstellte Maschinen (vgl. auch [16]).

Ausbaugewerbe:

Als **Umsatz** gilt, unabhängig vom Zahlungseingang, der Ge-samtbetrag (**ohne Umsatzsteuer**) der abgerechneten Liefe-rungen und Leistungen an Dritte.

Einzubeziehen sind:

Erlöse aus Lieferungen und Leistungen an mit dem Unterneh-men verbundene rechtlich selbstständige Konzern- und Ver-kaufsgesellschaften, auch etwa getrennt in Rechnung gestellte Kosten für Fracht, Porto und Verpackung.

Abzusetzen sind:

Preisnachlässe (Rabatte, Boni, Skonti, Abzüge, die auf begrün-deten Beanstandungen beruhen u. dgl.) sowie Retouren.

Nicht einzubeziehen sind:

Erträge, die nicht unmittelbar aus laufender Produktionstätigkeit resultieren:

- Erlöse aus dem Verkauf von Sachanlagen,
- Erlöse aus der Verpachtung von Grundstücken,
- Zinserträge, Dividenden u. dgl.,
- Erzeugnisse und Leistungen, die für eigene Investitionen und Sachanlagen bestimmt sind (vgl. auch [17]).

- [8] Die **Jahresbauleistung** ist die Summe aller vom Unternehmen im Geschäftsjahr **erbrachten Bauleistungen** einschl. der Leistungen aus **eigener** Nachunternehmertätigkeit sowie der Leistungen von **Fremd- und Nachunternehmern**.

Vorauszahlungen oder Anzahlungen, denen keine Leistung gegenübersteht, dürfen hier nicht berücksichtigt werden.

Die Jahresbauleistung umfasst abgerechnete sowie angefan-gene und noch nicht abgerechnete Bauleistungen für Dritte, Bauleistungen an Gebäuden, die noch keinen Käufer gefunden haben, Bauleistungen für eigene Zwecke des Unternehmens (selbsterstellte Anlagen). Bei der Jahresbauleistung handelt es sich also **nicht** um den **steuerbaren baugewerblichen Umsatz**, wie er für Betriebe im Monatsbericht und in der Total-erhebung zu melden ist.

- [9] **Bestände an angefangenen und noch nicht abgerechneten Bauleistungen** (einschl. fertiggestellter Bauten, die noch keinen Käufer gefunden haben) sind, wenn es sich um Leistun-gen des eigenen Unternehmens handelt, zu Herstellungskosten zu bewerten. Der Bewertung von **Fremd- und Nachunter-nehmerleistungen** sind Vertragspreise zugrunde zu legen.

Anzahlungen und Abschlagszahlungen auf diese Bestände sind nicht abzusetzen.

[10] **Umsatz aus sonstigen eigenen Erzeugnissen und aus industriellen/handwerklichen Dienstleistungen**

Erfragt wird der Umsatz (Gesamtbetrag der abgerechneten Lieferungen) aus allen im Rahmen einer **sonstigen** Produktionstätigkeit des Unternehmens entstandenen Erzeugnissen (Baustoffe, Betonwaren, Kies, Zimmereierzeugnisse usw.), soweit nicht in der eigenen Bauleistung abgerechnet, ohne Rücksicht auf den Zahlungseingang sowie Umsatz aus industriellen/handwerklichen Dienstleistungen wie Geräte Reparaturen für Dritte.

Einzubeziehen sind auch Umsätze aus dem Verkauf von Waren, die in Lohnarbeit bei anderen Unternehmen hergestellt wurden, sowie Erlöse für verkaufsfähige Produktionsrückstände und ähnliche Materialien (z. B. bei der Produktion anfallender Schrott und Material, das bei Abbrucharbeiten anfällt).

[11] **Umsatz aus eigenen Erzeugnissen schließt ein:**

- Umsätze aus ausbaugewerblichen Leistungen,
- Umsätze aus dem Verkauf von allen im Rahmen einer sonstigen Produktionstätigkeit des Unternehmens entstandenen Erzeugnissen, soweit diese nicht in der eigenen Ausbauleistung abgerechnet wurden,
- Umsätze aus dem Verkauf von Waren, die in Lohnarbeit bei anderen Unternehmen hergestellt wurden,
- Umsätze aus dem Verkauf von Nebenerzeugnissen,
- Erlöse für verkaufsfähige Produktionsrückstände (z. B. bei der Produktion anfallender Schrott u. Ä.).

Bei Erlösen für Reparaturen, Instandhaltungen, Installationen, Montagen u. ä. sind die Erlöse für die bei diesen Leistungen verbrauchten Materialien (z. B. Ersatzteile, Zubehör, Hilfs- und Betriebsstoffe) einzubeziehen.

[12] Als **Umsatz aus Handelsware** gilt der Umsatz von fremden Erzeugnissen, die im allgemeinen unbearbeitet und ohne fertigungstechnische Verbindung mit eigenen Erzeugnissen weiterverkauft werden. Die hier angegebenen Erlöse sind mit dem Einsatz an Handelsware zu Anschaffungskosten abzustimmen (vgl. auch [21] Handelsware).

[13] **Umsatz aus sonstigen nichtindustriellen/nichthandwerklichen Tätigkeiten, einschließlich Dienstleistungen aus Bautätigkeit**

Hierzu zählen im Wesentlichen:

- Umsätze aus der Vermietung und Verpachtung von Geräten, betrieblichen Anlagen und Einrichtungen (einschl. Leasing),
- Erlöse aus Wohnungsvermietung (von betrieblich und nichtbetrieblich genutzten Wohngebäuden), jedoch ohne Erlöse aus Grundstücksverpachtung,
- Honorare für Architekten- und Ingenieurleistungen sowie für Gutachtertätigkeit,
- Erlöse aus der Veräußerung von Patenten und der Vergabe von Lizenzen,
- Provisionseinnahmen,
- Erlöse aus Transportleistungen für Dritte (Lohnfahren),
- Erlöse aus Belegschaftseinrichtungen (z. B. Erlöse einer vom Unternehmen auf eigene Rechnung betriebenen Kantine).

[14] **Die Bestände an unfertigen und fertigen Erzeugnissen aus eigener Produktion** sind ebenso wie die **angefangenen und noch nicht abgerechneten Arbeiten** zu Herstellungskosten zu bewerten. Bestände an Einzel-, Ersatz- und Einbauteilen aus eigener Produktion sind einzubeziehen.

[15] **Die Bestände an unfertigen und fertigen Erzeugnissen aus sonstiger eigener Produktion** sind zu Herstellungskosten zu bewerten. Bestände an Einzel-, Ersatz- und Einbauteilen aus eigener Produktion **sind einzubeziehen**.

[16] Es sollen die im Geschäftsjahr mit **eigenen** Arbeitskräften **selbsterstellten Anlagen** (einschl. in Bau befindlicher Anlagen) mit dem auf dem Anlagenkonto aktivierten Wert (Herstellungskosten) als Leistungen des eigenen Unternehmens angegeben werden. Unter Position C 1 innerhalb der Jahresbauleistung sollen nur die selbsterstellten Anlagen - soweit sie Bauleistungen sind - ausgewiesen werden; unter Position C 6 wird der Wert aller übrigen selbsterstellten Anlagen - soweit sie keine Bauleistungen sind - erfragt; z. B. selbsterstellte Maschinen, Werk-

zeuge, Modelle für das eigene Unternehmen, Versuche usw., soweit diese aktiviert wurden.

Einzubeziehen sind auch selbsterstellte Sachanlagen, die an Dritte vermietet oder verpachtet wurden.

Abschreibungen auf die selbsterstellten Anlagen sind nicht abzusetzen.

[17] Es sollen die im Geschäftsjahr mit **eigenen** Arbeitskräften **selbsterstellten Anlagen** (einschl. in Bau befindlicher Anlagen) mit dem auf dem Anlagenkonto aktivierten Wert (Herstellungskosten) als Leistungen des eigenen Unternehmens angegeben werden, sofern die Kosten für die Erstellung in den Angaben unter D 2 und F mitenthalten sind. Zu den selbsterstellten Anlagen gehören auch selbsterstellte Sachanlagen, die an Dritte vermietet oder verpachtet wurden, selbsterstellte Maschinen, Werkzeuge, Modelle für das eigene Unternehmen, Versuche usw., soweit diese aktiviert wurden.

Abschreibungen auf die selbsterstellten Anlagen sind nicht abzusetzen.

D Bau- bzw. Rohstoffe und sonstige fremdbezogene Vorprodukte, Hilfs- und Betriebsstoffe

[18] Hierzu zählen alle Materialien und bezogenen Fertigteile (**Roh-, Hilfs- und Betriebsstoffe, jedoch ohne Handelsware**), unabhängig davon, ob diese im eigenen Unternehmen be- oder verarbeitet oder verbraucht oder an Dritte zur Be- oder Verarbeitung weitergegeben werden. Es spielt auch keine Rolle, in welchem Bereich des Unternehmens diese Stoffe verwendet werden. Mit anzugeben sind also z. B. auch **Energie** (Brenn- und Treibstoffe, Strom, Gas, Fernwärme und sonst.), Ersatzteile, Büro- und Werbematerial, Verpackungsmaterial und Waren, die in einer vom Unternehmen auf eigene Rechnung betriebenen Kantine und dgl. verarbeitet oder verkauft werden. **Einzubeziehen** sind auch **Materialien, die für die Herstellung von selbsterstellten Anlagen** benötigt werden.

[19] Die **Bestände und Eingänge** an Roh-, Hilfs- und Betriebsstoffen sind zu Anschaffungskosten (ohne als Vorsteuer abzugsfähige Umsatzsteuer) zu bewerten. Als Anschaffungskosten gelten die Anschaffungspreise zuzüglich Anschaffungsnebenkosten wie Fracht, Verpackung, Zoll u. dgl. abzüglich Preisnachlässe (Rabatte, Boni, Skonti, Abzüge, die auf begründeten Beanstandungen beruhen u. dgl.). Subventionen sind hier **nicht** abzusetzen (s. auch [32]).

[20] Zu melden ist der Wert **aller** von Dritten bezogenen Materialien und Fertigteile (**ohne Handelsware**), gleichgültig ob diese Eingänge über Bestandskonten oder unmittelbar als Aufwand verbucht wurden. Einzubeziehen sind auch **nichtaktivierte geringwertige Wirtschaftsgüter**.

E Handelsware

[21] Als **Handelsware** gelten Erzeugnisse fremder Herkunft, die im allgemeinen unbearbeitet und ohne fertigungstechnische Verbindung mit eigenen Erzeugnissen weiterverkauft werden (vgl. auch [12] Umsatz aus Handelsware).

Die Bestände und Eingänge an Handelsware sind zu Anschaffungskosten (ohne als Vorsteuer abzugsfähige Umsatzsteuer) zu bewerten. Als Anschaffungskosten gelten die Anschaffungspreise zuzüglich Anschaffungsnebenkosten wie Fracht, Verpackung, Zoll u. dgl. abzüglich Preisnachlässe (Rabatte, Boni, Skonti, Abzüge, die auf begründeten Beanstandungen beruhen u. dgl.).

F Kosten

[22] **Geleistete Bruttoentgelte**

Anzugeben ist die Summe der **lohnsteuerpflichtigen Brutto-bezüge** (Bar- und Sachbezüge).

Diese Beträge sind:

- **ohne** Arbeitgeberanteile zur Kranken-, Renten-, Pflege- und Arbeitslosenversicherung,
- **ohne** Beiträge zu den Sozialkassen des Baugewerbes,
- **ohne** Winterbaumlage,
- **ohne** Aufwendungen für die betriebliche Alters-, Invaliditäts- und Hinterbliebenenversorgung,
- **ohne** gezahltes Vorruhestandsgeld,

- **ohne** geleistete Zuschüsse der Bundesanstalt für Arbeit (z. B. Kurzarbeitergeld, Winterausfallgeld ab 101. witterungsbedingte Ausfallstunde, Leistungen nach dem Altersteilzeitgesetz)

anzugeben.

Die Entgelte für Poliere, Schachtmeister und Meister sind zu den geleisteten Bruttoentgelten zu rechnen.

Den Löhnen und Gehältern sind auch die Bezüge von Gesellschaftern, Vorstandsmitgliedern und anderen leitenden Kräften zuzurechnen, soweit sie steuerlich als Einkünfte aus nicht-selbstständiger Arbeit anzusehen sind.

Einzubeziehen sind auch Zahlungen für eine Beschäftigung, die nur wegen Unterschreitung der Steuerpflichtgrenzen steuerfrei sind.

[23] Gesetzlich vorgeschriebene Sozialkosten

Hierzu zählen:

- Arbeitgeberanteile zur Kranken-, Renten-, Pflege- und Arbeitslosenversicherung,
- Winterbauumlage,
- Berufsgenossenschaftsbeiträge,
- Aufwendungen und Zuschüsse zur Betriebskrankenkasse nach der RVO,
- gesetzlich vorgeschriebene Beiträge zur Krankenversicherung nichtversicherungspflichtiger Arbeitnehmer.

Nicht zu den gesetzlich vorgeschriebenen Sozialkosten zählen die im Rahmen von Vorruhestandsleistungen anfallenden Arbeitgeberbeiträge zur Renten- und Krankenversicherung.

[24] Sonstige Sozialkosten

Unter den Sonstigen Sozialkosten sind die restlichen Personalkosten der G+V - Rechnung zu melden, d. h. die gesamten Personalkosten abzüglich der Bruttolöhne und Bruttogehälter sowie der gesetzlich vorgeschriebenen Sozialkosten.

Zu den Sonstigen Sozialkosten zählen insbesondere:

- Beiträge zu den Sozialkassen des Baugewerbes (Lohnausgleich, Urlaubsgeld, Zusatzversorgung, Berufsausbildung, Vorruhestand), vermindert um die von den Sozialkassen geleisteten Rückerstattungen, sofern sie sich nicht auf Vorruhestandszahlungen beziehen,
- Rückstellungen für Vorruhestandsleistungen sind nur dann anzugeben, wenn keine Beiträge für Vorruhestandsleistungen an die Sozialkassen des Baugewerbes entrichtet werden,
- direkte Zuwendungen an die Arbeitnehmer oder deren Familienangehörige bei besonderen Anlässen, wie z. B. Weihnachtsgeschenke, Jubiläumsgelder, Treuebeiträge, Zuwendungen aus Anlass von Familienereignissen, Baraufwendungen anlässlich von Betriebsfeiern, Belegschaftsausflügen usw.,
- Beihilfen und Zuschüsse im Krankheitsfalle, zu Erholungs- und Kuraufenthalten und für sonstige Zwecke,
- Aufwendungen für betriebliche Altersversorgung (Alters-, Invaliditäts- und Hinterbliebenenversorgung) wie unmittelbare Versorgungszahlungen an frühere Arbeitnehmer oder deren Hinterbliebene, sofern sie nicht aus Pensionsrückstellungen geleistet werden,
- Rückstellungen für Pensionsverpflichtungen im Sinne von § 6a Einkommensteuergesetz,
- Zuwendungen an Pensions- und Unterstützungskassen, einmalige oder laufende Beiträge zu für die betriebliche Altersversorgung abgeschlossenen Lebensversicherungen (Direktversicherungen),
- periodische Zahlungen an ausgeschiedene Mitarbeiter,
- anstelle von laufenden Versorgungsleistungen gewährte Kapitalabfindungen,
- Beiträge an den Träger der Insolvenzversicherung gegen die Nichterfüllung von Versorgungsansprüchen,

- Beiträge oder Beitragsteile zu Weiter-, Über- bzw. Zusatzversicherungen und an private Krankenkassen, soweit die Leistung den gesetzlich vorgeschriebenen Betrag übersteigt,
- Beiträge zur Ausbildung (soweit sie nicht im Sozialkassenbeitrag enthalten sind) und Fortbildung (Zahlung von Handelschulgeld, Umlagebeiträge für Berufs- und Fachschulen),
- Geldzuweisungen für Lehrlingsheime, Kantinen sowie für den Gesundheitsdienst, die Betriebsfürsorge u. dgl.

Hierzu gehören **nicht** Kosten, die im Rahmen von betrieblichen Sozialeinrichtungen (wie Gesundheitsdienst, Betriebsfürsorge u. dgl.), für Bruttoentgelte, Material usw. entstanden sind. Diese sind bei den anderen Kostenarten aufzuführen. Auszuschließen sind hier auch Kosten, die als Spesenersatz anzusehen und unter den Sonstigen Kosten (Pos. F 6) auszuweisen sind.

Die Sonstigen Sozialkosten sind bei Wiederbesetzung eines freigewordenen Arbeitsplatzes im Rahmen der Vorruhestandsregelung um die von der Bundesanstalt für Arbeit geleisteten Zahlungen zu kürzen.

[25] Bauhauptgewerbe und Bauträger:

Kosten für Fremd- und Nachunternehmerleistungen sind Entgelte für Leistungen, die vom befragten Unternehmen weitervergeben worden sind (z. B. Isolierungsarbeiten, Schreiner-, Maler-, Montagearbeiten u. dgl.), gleichgültig, ob sie nach Leistungspositionen oder nicht nach Positionen des Leistungsverzeichnisses vergeben wurden.

Falls auf dem Konto Fremd- und Nachunternehmerleistungen auch Aufwendungen für Nebenunternehmerleistungen verbucht sein sollten, sind diese hier ebenso wie bei der Jahresbauleistung abzuziehen.

Ausbaugewerbe:

Kosten für durch andere Unternehmen ausgeführte Lohnarbeiten sind Entgelte für Leistungen, die vom befragten Unternehmen weitervergeben worden sind (Nachunternehmerleistungen) sowie Entgelte für die Be- oder Verarbeitung von eigenem (beigestelltem) Material durch fremde Unternehmen.

Falls auf dem Konto Fremd- und Nachunternehmerleistungen auch Aufwendungen für Nebenunternehmerleistungen verbucht sein sollten, sind diese abzuziehen.

Leistungen von Nebenunternehmern stellen beim Hauptunternehmer nur durchlaufende Posten dar.

Nicht einzubeziehen sind Fremdgehälter und Fremdlöhne.

- [26] Beim Operating-Leasing verbleiben die typischen Rechte (z. B. Gewährleistungsrechte) und Pflichten eines Eigentümers im Leasingvertrag beim Leasinggeber. Das Investitionsrisiko liegt beim Leasinggeber, der auch für Wartung und Instandhaltung oder den Ersatz des Leasinggutes bei Verlust, Diebstahl, Beschädigung oder vorzeitigem Verschleiß zuständig ist. Sein Interesse muss deshalb von vornherein darauf gerichtet sein, das Objekt ggf. nacheinander an mehrere Leasingnehmer zu verleasen. Es kann zwar auch eine feste Mietzeit vereinbart werden, i. d. R. werden hier jedoch Anlagen für eine unbestimmte und jederzeit kündbare Dauer angemietet. Nach Ablauf der Mietzeit erwartet der Leasinggeber sein Gut - abgesehen von der normalen Abnutzung - in mehr oder weniger dem gleichen Zustand zurück, wie er es abgegeben hat.

[27] Sonstige Kosten

Es sind u. a. **Kosten für den Abtransport** von Gütern durch **fremde** Unternehmen aufzuführen. Transportkosten, die bei der **Anlieferung** von Roh-, Hilfs- und Betriebsstoffen usw. durch **fremde** Unternehmen entstanden sind, sind in den Material- und Wareneingängen und Material- und Warenbeständen enthalten und gehen damit in den ermittelten Materialverbrauch und Wareneinsatz (Pos. D und E) ein. Die Kosten für den **eigenen Fuhrpark** sind aufgegliedert bei den einzelnen Kostenpositionen anzugeben, z. B. Kraftstoffverbrauch bei Pos. D, Fahrerlöhne bei Pos. F 1, Instandhaltungskosten bei Pos. F 4, Kraftfahrzeugsteuer bei Pos. F 7, Abschreibungen bei Pos. F 8 und Versicherungsbeiträge bei Pos. F 6.

Falls ein Sammelkonto (Kostenstelle Kfz-Kosten) besteht und dessen Aufgliederung besondere Schwierigkeiten bereitet, genügen sorgfältig geschätzte Angaben zu den einzelnen Positionen. Die eigenen Transportkosten bleiben also bei Selbstabholung von Roh-, Hilfs- und Betriebsstoffen u. dgl. bei den Material- und Wareneingängen und Material- und Warenbeständen unberücksichtigt und gehen deshalb nicht in den ermittelten Materialverbrauch und Wareneinsatz (Pos. D und E) ein.

Provisionen an Angestellte sind bei den Gehältern (Pos. F 1) auszuweisen; alle übrigen Provisionen hier bei den Sonstigen Kosten.

Zu den **Bankspesen** zählen z. B. Kontoführungsgebühren, Wechselspesen (ohne Diskont), Gebühren für Scheck- und Überweisungsvordrucke, Depotgebühren usw., nicht aber Zinsen für geliehenes Kapital, Kontokorrentzinsen und Überziehungsprovisionen (vgl. auch [31]).

Zu den **Sonstigen Kosten** zählen z. B. nicht Einkommen-, Körperschafts- und Erbschaftsteuer sowie Lastenausgleichsabgaben, an Abnehmer gewährte Preisnachlässe (Rabatte, Boni, Skonti, Abzüge, die auf begründeten Beanstandungen beruhen u. dgl.).

[28] **Zu den Steuern, die als Kosten anzusehen sind, zählen u. a.:**

- Grundsteuer,
- Gewerbesteuer,
- Kraftfahrzeugsteuer.

Es sind nur die auf das Geschäftsjahr tatsächlich entfallenden Beträge anzugeben.

Öffentliche Gebühren und Beiträge sind Abgaben, die für bestimmte Leistungen des Staates bezahlt werden, wie Eichgebühren usw.

Beiträge zur Industrie- und Handelskammer und zur Handwerkskammer sind nicht hier, sondern bei den Sonstigen Kosten zu melden.

[29] **Abschreibungen auf die Substanz** dürfen nur von Unternehmen gemeldet werden, bei denen eine Absetzung für Substanzverringerung (AfS) nach § 7 VI EStG zulässig ist.

Die AfS ist der z. B. beim Abbau von Kiesgruben und Steinbrüchen anzusetzende Aufwandsposten für den Verbrauch der Substanz.

[30] Zu den Sonderabschreibungen, die **nicht** mitaufzuführen sind, gehören insbesondere Abschreibungen nach § 7e EStG (Bewertungsfreiheit für Fabrikgebäude, Lagerhäuser und landwirtschaftliche Betriebsgebäude). Dies gilt auch für Sonderabschreibungen gemäß dem Fördergebietsgesetz in den neuen Bundesländern und Berlin. **Nicht** aufzuführen sind außerdem Abschreibungen nach § 6b EStG (Gewinn aus der Veräußerung von bestimmten Anlagegütern). Dagegen sind geringwertige Wirtschaftsgüter im Sinne von § 6 Abs. 2 EStG, soweit sie nicht in einer anderen Kostenposition (z. B. D 2) schon enthalten sind, einzubeziehen. Unternehmen, die nach § 7d EStG (erhöhte Absetzungen für Wirtschaftsgüter, die dem Umweltschutz dienen) abschreiben, geben für diese Wirtschaftsgüter nur die kalkulatorischen Abschreibungen an.

[31] Zu den **Fremdkapitalzinsen** gehören die Zinsen für langfristige Schulden, für Gesellschafterdarlehen, Lieferanten- und Bankkredite, Zinsen für sonstige Schulden einschließlich Diskont (ohne Wechselspesen) und Provisionen für Bankkredite (insbesondere Kredit- und Überziehungsprovision sowie Kreditbereitstellungsprovision). Fremdkapitalzinsen aufgrund reiner Finanzgeschäfte sollen nicht enthalten sein.

Bankspesen (z. B. Kontoführungsgebühren, Wechselspesen, Gebühren für Scheck- und Überweisungsvordrucke, Depotgebühren) sind unter den Sonstigen Kosten (Pos. F 6) anzugeben.

Die Fremdkapitalzinsen dürfen nicht mit Zinserträgen saldiert ausgewiesen werden.

G Subventionen

[32] **Unter Subventionen sind zu melden:**

Zuwendungen, die Bund, Länder und Gemeinden oder Einrichtungen der Europäischen Gemeinschaft ohne Gegenleistung

an das Unternehmen für laufende Produktionszwecke gewähren, um

- die Produktionskosten zu verringern und/oder
- die Verkaufspreise der Erzeugnisse zu senken und/oder
- eine hinreichende Entlohnung der Produktionsfaktoren zu ermöglichen.

Hierzu zählen z. B.:

- Zinszuschüsse, gleichgültig für welche Zwecke sie gewährt werden (auch dann, wenn sie an den Kreditgeber direkt gezahlt werden),
- Frachthilfen,
- Zuwendungen für Forschungs- und Entwicklungsvorhaben, soweit nicht spezielle Auftragsforschung für den Staat,
- Lohnkostenzuschüsse für ältere Arbeitnehmer nach § 97 AFG.

Nicht zu den Subventionen zählen:

Steuererleichterungen, Investitionszuschüsse, -zulagen sowie Ersatzleistungen für Katastrophenschäden und sonstige außerordentliche bzw. außerhalb des Verantwortungsbereichs des Unternehmens liegende Verluste.

H Umsatzsteuer

[33] Es ist nur die auf das Geschäftsjahr entfallende Umsatzsteuer anzugeben.

Hierzu zählt auch die Umsatzsteuer auf geleistete und empfangene Anzahlungen.

Von Tochtergesellschaften ist die Umsatzsteuer auf ihre Außenumsätze und -bezüge zu melden, obwohl sie von der Muttergesellschaft getragen bzw. in Anrechnung gebracht wird. Diese Beträge sind nicht von der Muttergesellschaft nachzuweisen.

[34] Soweit entsprechende Unterlagen über die abzugsfähige Umsatzsteuer auf den Käufen von Sachanlagen nicht vorliegen, genügt eine sorgfältige Schätzung.

I Innerbetriebliche Forschung und Entwicklung

[35] **Forschung und Entwicklung** ist systematische, schöpferische Arbeit zur Erweiterung des Kenntnisstands sowie der Verwendung von Erkenntnissen für neue Anwendungsmöglichkeiten.

Bei den innerbetrieblichen Aufwendungen handelt es sich um sämtliche Aufwendungen für in der Einheit selbst durchgeführte Forschungs- und Entwicklungsarbeiten (FuE) unabhängig von der Herkunft der Mittel (einschl. Investitionsaufwendungen).

Nicht zu den Tätigkeiten der innerbetrieblichen Forschung und Entwicklung zählen:

- Tätigkeiten im Rahmen des Bildungswesens,
- Informationsdienste, Prüfung und Standardisierung, Durchführbarkeitsstudien usw.),
- Sonstige industrielle Tätigkeiten (z. B. Produktionsvorbereitung, Erwerb externen Wissens, Mitarbeiterschulung, Marketing, auch wenn sie im Rahmen von Innovationen durchgeführt werden).

[36] **Anzahl der für Forschung und Entwicklung eingesetzten Arbeitnehmer/-innen**

Hierunter fallen alle direkt mit Forschungs- und Entwicklungsarbeiten befassten Mitarbeiter sowie das direkte Dienstleistungen erbringende Personal, wie Manager, Verwaltungs- und Büroangestellte. Mitarbeiter die **indirekte** Dienstleistungen erbringen, wie Kantinenpersonal und Betriebsschutzmitarbeiter, fallen nicht unter diese Position, auch wenn die geleisteten Bruttoentgelte als Gemeinkosten in diese Aufwendungen eingehen.

Nicht erfasst werden:

- Mitarbeiter, die sich mit Weiterbildung und Schulungen befassen,
- Mitarbeiter, die sich mit anderen wissenschaftlichen und technischen Aktivitäten (z. B. Informationsdienste, Erprobung und Vereinheitlichung, Durchführbarkeitsstudien usw.) befassen,
- Mitarbeiter, die sich mit anderen industriellen Aktivitäten (z. B. industrielle Innovationen usw.) befassen.

Zusatzerläuterungen für an Arbeitsgemeinschaften beteiligte Unternehmen

Ziel der Jahreserhebung ist die Bereitstellung wichtiger Strukturdaten für den Wirtschaftsbereich Bauhauptgewerbe, die die Berechnung des Beitrags dieser Branche zum Sozialprodukt gestatten. Dies setzt voraus, dass die einzelnen Unternehmen ihrer Leistungsstärke gemäß erfasst und dargestellt werden müssen. Die Leistungsstärke eines an Arbeitsgemeinschaften beteiligten Bauunternehmens, die beispielsweise an der Zugehörigkeit zu einer bestimmten Beschäftigten- oder Umsatzgrößenklasse gemessen werden kann, wird nicht nur von der unternehmenseigenen Tätigkeit, sondern z. T. auch erheblich durch seine Arbeitsgemeinschaftsaktivitäten mitbestimmt. **Aus diesem Grund ist es erforderlich, bei allen in Frage kommenden Merkmalen die auf Arbeitsgemeinschaften entfallenden Anteile den unternehmenseigenen Daten hinzuzurechnen.** Sollten die vorhandenen Unterlagen für eine exakte Berechnung der jeweiligen Arbeitsgemeinschaftsanteile nicht ausreichen, so genügen sorgfältige Schätzungen.

Im Einzelnen gilt folgendes:

Es wird davon ausgegangen, dass Ihrem Unternehmen aufgrund der Geschäftsbeziehungen zu den Arbeitsgemeinschaften die an Arbeitsgemeinschaften abgestellten tätigen Personen, deren Gehälter, Löhne und Sozialkosten sowie die in Arbeitsgemeinschaften anteilig erbrachte Jahresbauleistung bekannt sind. Diese Positionen sind wie folgt zu melden:

B Tätige Personen

Bei den tätigen Personen sind den im Unternehmen selbst tätigen Personen die an Arbeitsgemeinschaften abgestellten Personen hinzuzurechnen; hat die Arbeitsgemeinschaft Arbeitskräfte unmittelbar eingestellt, so sind diese – in Höhe des jeweiligen Arbeitsgemeinschaftsanteils lt. Arge-Vertrag – in die Meldungen einzubeziehen.

C 1 Jahresbauleistung

Einzubeziehen ist die in Arbeitsgemeinschaften anteilig erbrachte Jahresbauleistung.

- Wurde die Jahresbauleistung in Arbeitsgemeinschaften erbracht, die ihre Tätigkeit **im Berichtsjahr begonnen und beendet haben**, so ist der anteilige Wert dieser Bauleistung – gemeinsam mit dem unternehmenseigenen Wert – unter C 1.1 „Summe der im Geschäftsjahr abgerechneten Bauleistungen“ anzugeben.
- Wurde die Bauleistung in Arbeitsgemeinschaften erbracht, die ihre Tätigkeit **vor dem Berichtsjahr begonnen und im Berichtsjahr beendet haben**, so ist der anteilige Wert der

Bauleistung, der vor dem Berichtsjahr erbracht wurde – gemeinsam mit dem unternehmenseigenen Wert – unter C 1.2 „Bestände an angefangenen und noch nicht abgerechneten Bauleistungen einschl. fertiggestellter Bauten, die noch keinen Käufer gefunden haben, **am Anfang des Geschäftsjahres**“ anzugeben. Der anteilige **Gesamtwert dieser Bauleistung** ist unter C 1.1 „Summe der im Geschäftsjahr abgerechneten Bauleistungen“ mit anzugeben.

- Wurde die Bauleistung in Arbeitsgemeinschaften erbracht, die ihre Tätigkeit **im Berichtsjahr begonnen haben und über das Berichtsjahr hinaus noch existieren**, so ist der anteilige Wert dieser Bauleistung – gemeinsam mit dem unternehmenseigenen Wert – unter C 1.2 „Bestände an angefangenen und noch nicht abgerechneten Bauleistungen einschl. fertiggestellter Bauten, die noch keinen Käufer gefunden haben, **am Ende des Geschäftsjahres**“ anzugeben.
- Wurde die Bauleistung in Arbeitsgemeinschaften erbracht, die ihre Tätigkeit **vor dem Berichtsjahr begonnen haben und über das Berichtsjahr hinaus noch existieren**, so ist der anteilige Wert dieser Bauleistung **beim Anfangsbestand bzw. beim Endbestand an Bauten** unter C 1.2 mitzumelden.

Um Doppelzählungen zu vermeiden, müssen Umsatzerlöse aus Lieferungen und Leistungen an Arbeitsgemeinschaften und Ergebnisanteile von Arbeitsgemeinschaften – sofern sie mitverbucht wurden – eliminiert werden (vgl. Baukonstruktionsrahmen 1987, Kontengruppe 51).

F Kosten

Geleistete Bruttoentgelte und Sozialkosten

Hier sind die Gehälter, Löhne und Sozialkosten für an Arbeitsgemeinschaften abgestellte tätige Personen mit anzugeben, unabhängig davon, ob diese auf der unternehmenseigenen Gehalts- und Lohnliste oder auf der Gehalts- und Lohnliste der Arbeitsgemeinschaft stehen. Hinzu kommen noch die Gehälter, Löhne und Sozialkosten der tätigen Personen, die von der Arbeitsgemeinschaft unmittelbar eingestellt wurden, jedoch ebenso wie bei der Zahl der tätigen Personen nur in Höhe des jeweiligen Arbeitsgemeinschaftsanteils lt. Arge-Vertrag.

Bei den übrigen in Frage kommenden Merkmalen sind die auf Arbeitsgemeinschaften entfallenden Beträge ebenfalls in die Meldung einzubeziehen, jedoch nur in Höhe des jeweiligen Arbeitsgemeinschaftsanteils lt. Arge-Vertrag. Falls dieses Verfahren der rechnerischen Ermittlung der Arbeitsgemeinschaftsanteile in Ihrem Unternehmen nicht in allen Fällen durchführbar ist, so reicht es aus, die Arbeitsgemeinschaftsanteile zu schätzen.

Die Ergebnisse der Kostenstrukturerhebung im Baugewerbe werden in der Fachserie 4, Reihe 5.3 veröffentlicht.

Diese steht kostenfrei als Download im pdf-Format über unseren Statistik-Shop <http://www.destatis.de/shop> unter der Bestellnummer 204053 zur Verfügung.