

Produzierendes Gewerbe

Beschäftigte und Umsatz der Betriebe im Baugewerbe



2007

Erscheinungsfolge: Jährlich
Erschienen am 28. März 2008, korrigiert am 1. Oktober 2008 (Tabelle 2.1)
Artikelnummer: 2040510077004

Fachliche Informationen zu dieser Veröffentlichung können Sie direkt beim Statistischen Bundesamt erfragen:
Gruppe IV B, Telefon: +49 (0) 611 / 75 29 67 ; Fax: +49 (0) 1888 10644 2967 oder E-Mail:
baubericht@destatis.de

© Statistisches Bundesamt, Wiesbaden 2008

Vervielfältigung und Verbreitung, auch auszugsweise, mit Quellenangabe gestattet.

Inhalt

Startseite
Gebietsstand
Erläuterungen
Grafik1
Grafik2
Betriebe im Bereich Vorbereitende Baustellenarbeiten, Hoch- und Tiefbau nach Betriebsgrößenklassen Ende Juni 2007 im Vergleich zum Vorjahr
Deutschland
Früheres Bundesgebiet
Neue Länder und Berlin

Tabellen

Vorbereitende Baustellenarbeiten, Hoch- und Tiefbau

- 1 **Bundesergebnisse**
- 1.1 Beschäftigung und Umsatz 2002 bis 2007
Deutschland
Früheres Bundesgebiet
Neue Länder und Berlin
- 1.2 Betriebe, Beschäftigung und Gesamtumsatz im Juni 2007 sowie Gesamtumsatz 2006
Deutschland
Früheres Bundesgebiet
Neue Länder und Berlin
- 1.3 Betriebe, die in die Handwerksrolle eingetragen sind, und deren Beschäftigung und Gesamtumsatz im Juni 2007 sowie Gesamtumsatz 2006
Deutschland
Früheres Bundesgebiet
Neue Länder und Berlin
- 1.4 Betriebe Ende Juni 2007 nach Wirtschaftszweigen und Beschäftigtengrößenklassen
Deutschland
Früheres Bundesgebiet
Neue Länder und Berlin
- 1.5 Tätige Personen Ende Juni 2007 nach Wirtschaftszweigen und Beschäftigtengrößenklassen
Deutschland
Früheres Bundesgebiet
Neue Länder und Berlin
- 1.6 Tätige Personen Ende Juni 2007 nach der Stellung im Betrieb und Beschäftigtengrößenklassen
Deutschland
Früheres Bundesgebiet
Neue Länder und Berlin
- 1.7 Tätige Personen Ende Juni 2007 nach Wirtschaftszweigen und der Stellung im Betrieb
Deutschland
Früheres Bundesgebiet
Neue Länder und Berlin
- 1.8 Geleistete Arbeitsstunden im Juni 2007 nach Wirtschaftszweigen und Art der Bauten/Auftraggeber
Deutschland
Früheres Bundesgebiet
Neue Länder und Berlin
- 1.9 Geleistete Arbeitsstunden im Juni 2007 nach Bauarten, Wirtschaftszweigen und Beschäftigtengrößenklassen
Deutschland
Früheres Bundesgebiet
Neue Länder und Berlin
- 1.10 Bruttolohn- und -gehaltssumme im Juni 2007 nach Wirtschaftszweigen und Beschäftigtengrößenklassen
Deutschland
Früheres Bundesgebiet
Neue Länder und Berlin
- 1.11 Baugewerblicher Umsatz nach Bauarten, Wirtschaftszweigen und Beschäftigtengrößenklassen sowie Gesamtumsatz im Juni 2007
Deutschland
Früheres Bundesgebiet
Neue Länder und Berlin
- 1.12 Baugewerblicher Umsatz 2006 nach Wirtschaftszweigen und Beschäftigtengrößenklassen sowie Gesamtumsatz 2006
Deutschland
Früheres Bundesgebiet
Neue Länder und Berlin

2 Länderergebnisse

- 2.1 Betriebe, Beschäftigung und Gesamtumsatz im Juni 2007 sowie Gesamtumsatz 2006
Baden-Württemberg, Bayern
Berlin, Brandenburg
Bremen, Hamburg
Hessen, Mecklenburg-Vorpommern
Niedersachsen, Nordrhein-Westfalen
Rheinland-Pfalz, Saarland
Sachsen, Sachsen-Anhalt
Schleswig-Holstein, Thüringen
Deutschland
Früheres Bundesgebiet, Neue Länder und Berlin

Bauinstallation und sonstiges Baugewerbe

- A1 **Bundesergebnisse**
- A1.1 Betriebe, Beschäftigung und Gesamtumsatz im Juni 2007 sowie Umsatz 2006 nach Wirtschaftszweigen
Deutschland
Früheres Bundesgebiet
Neue Länder und Berlin
- A2 **Länderergebnisse**
- A2.1 Betriebe, Beschäftigung und Gesamtumsatz im Juni 2007 sowie Umsatz 2006 nach Wirtschaftszweigen
Baden-Württemberg - Hamburg
Hessen - Saarland
Sachsen - Thüringen

Anhang

Klassifikation der Wirtschaftszweige, - Ausgabe 2003 (WZ2003) - Baugewerbe

Gebietsstand

Die Angaben für **Deutschland** beziehen sich auf die Bundesrepublik Deutschland nach dem Gebietsstand seit dem 3.10.1990.

Die Angaben für das **Frühere Bundesgebiet** beziehen sich auf die Bundesrepublik Deutschland nach dem Gebietsstand bis zum 3.10.1990; ohne Berlin-West.

Die Angaben für die **Neuen Länder und Berlin** beziehen sich auf die Länder Brandenburg, Mecklenburg-Vorpommern, Sachsen, Sachsen-Anhalt, Thüringen und Berlin.

Zeichenerklärung

0	=	Weniger als die Hälfte von 1 in der letzten besetzten Stelle, jedoch mehr als nichts
-	=	nichts vorhanden
.	=	Zahlenwert unbekannt oder geheimzuhalten
x	=	Tabellenfach gesperrt, weil Aussage nicht sinnvoll

Auf- und Abrundungen

Abweichungen zwischen den Summen für gleiche Merkmale in verschiedenen Tabellen dieser Publikation ergeben sich aus aufbereitungstechnischen Gründen.

Auf- und Ausgliederungen

Die vollständige Aufgliederung einer Summe ist durch das Wort **davon** kenntlich gemacht. Auf das Wort **davon** ist verzichtet worden, wenn aus Aufbau und Wortlaut von Tabellenkopf und Vorspalte unmissverständlich hervorgeht, dass es sich um eine Aufgliederung handelt. Die teilweise Ausgliederung einer Summe ist durch das Wort **darunter** gekennzeichnet. Bei teilweiser Ausgliederung nach verschiedenen nicht summierbaren Merkmalen sind die Worte **und zwar** gebraucht worden.

Ergebnisse der Länder in tieferer regionaler bzw. sachlicher Gliederung werden in den "Statistischen Berichten" der Statistischen Landesämter unter der Kennziffer * E II 2 (Bauwirtschaft) veröffentlicht.

Allgemeine und methodische Erläuterungen zu den betrieblichen Jahreserhebungen im Baugewerbe

Einführung

Die jeweils zur Jahresmitte durchgeführten jährlichen Erhebungen im Baugewerbe dienen im Wesentlichen der Beurteilung der Betriebs- und Beschäftigtenstruktur dieser Wirtschaftsbereiche.

Die Ergänzungserhebung im Bereich Vorbereitende Baustellenarbeiten; Hoch- und Tiefbau (Bauhauptgewerbe) wird seit mehr als vier Jahrzehnten im früheren Bundesgebiet (Gebietsstand der Bundesrepublik Deutschland bis zum 03.10.1990 einschließlich Berlin-West) durchgeführt. Ab dem Berichtsjahr 1991 sind in diese Erhebung auch die Betriebe der fünf neuen Länder und von Berlin-Ost einbezogen.

Die jährliche Erhebung im Bereich Bauinstallation und sonstiges Baugewerbe (Ausbaugewerbe) wurde im Zuge der Neuordnung der Statistik im Produzierenden Gewerbe ab Berichtsjahr 1976 neu im früheren Bundesgebiet einschließlich Berlin-West eingeführt. Ab dem Berichtsjahr 1991 sind in diese Erhebung auch die Betriebe der fünf neuen Länder und von Berlin-Ost einbezogen.

Ab 1995 werden die Ergebnisse der Jahreserhebungen im Baugewerbe in der Gliederung

- Deutschland (Bundesrepublik Deutschland nach dem Gebietsstand seit dem 03.10.1990);
- Früheres Bundesgebiet ohne Berlin-West;
- Neue Länder mit Berlin

ausgewiesen.

Rechtsgrundlagen

Gesetz über die Statistik im Produzierenden Gewerbe (Prod-GewStatG) in der Fassung der Bekanntmachung vom 21. März 2002 (BGBl. I S. 1181), zuletzt geändert durch Artikel 14 des Gesetzes vom 7. September 2007 (BGBl. I S. 2246), in Verbindung mit dem Bundesstatistikgesetz (BStatG) vom 22. Januar 1987 (BGBl. I S. 462, 565), zuletzt geändert durch Artikel 3 des Gesetzes vom 7. September 2007 (BGBl. I S. 2246).

Erhebungseinheit und systematische Zuordnung

Zur Erhebungseinheit „Betrieb“ zählen die örtlichen Einheiten (in der Regel nicht die Baustellen), die nach dem Schwerpunkt ihrer wirtschaftlichen Tätigkeit Bauleistungen für den Markt erbringen, unabhängig davon, ob es sich um handwerkliche oder nichthandwerkliche Einheiten handelt.

Die Ergänzungserhebung im Bereich Vorbereitende Baustellenarbeiten; Hoch- und Tiefbau (Bauhauptgewerbe) erfasst alle Betriebe, deren Haupttätigkeit in diesen Bereich fällt, und die zu Unternehmen des Baugewerbes des übrigen Produzierenden Gewerbes und Unternehmen anderer Wirtschaftsbereiche gehören. Erfasst werden auch Arbeitsge-

meinschaften, soweit sich die Tätigkeit auf das Inland bezieht.

In der jährlichen Erhebung im Bereich Bauinstallation und sonstiges Baugewerbe (Ausbaugewerbe) werden handwerkliche und nichthandwerkliche Betriebe von Unternehmen dieses Bereiches und des übrigen Produzierenden Gewerbes mit 10 tätigen Personen und mehr erfasst. Hinzu kommen die Arbeitsgemeinschaften sowie - den übrigen Bereichen des Produzierenden Gewerbes entsprechend - auch Betriebe mit Schwerpunkt im Bereich Bauinstallation und sonstiges Baugewerbe, die mindestens 10 Personen beschäftigen, jedoch zu Unternehmen außerhalb des Produzierenden Gewerbes gehören.

Diese Abgrenzung besagt, dass auch Betriebe mit weniger als 10 tätigen Personen in die Erhebung einbezogen werden, vorausgesetzt, sie gehören zu einem Unternehmen des Produzierenden Gewerbes mit 10 tätigen Personen oder mehr.

Die nachgewiesenen Angaben für das Baugewerbe beziehen sich auf die baugewerbliche Tätigkeit der Betriebe im Inland (einschl. der Verwaltung und Hilfstätigkeiten); davon ausgenommen sind lediglich die Angaben für die nichtbaugewerblichen Umsätze.

Von 1976 bis 1995 lag den Erhebungen im Baugewerbe die Systematik der Wirtschaftszweige in der Fassung für die Statistik im Produzierenden Gewerbe (SYPRO) zugrunde. Von 1995 bis 2002 wurden die Daten nach der Klassifikation der Wirtschaftszweige - Ausgabe 1993 (WZ 93) erhoben und dargestellt. Ab 2003 basieren die Erhebungen auf der Klassifikation der Wirtschaftszweige - Ausgabe 2003 (WZ 2003).

Die Zuordnung der Erhebungseinheiten zu den einzelnen Wirtschaftszweigen des Baugewerbes erfolgte nach dem Schwerpunkt der baugewerblichen Tätigkeit.

45 Baugewerbe

45.1/45.2 Vorbereitende Baustellenarbeiten; Hoch- und Tiefbau

45.1 Vorbereitende Baustellenarbeiten (45.11.1 bis 45.11.4)

Ausführung von Abbruch-, Spreng- und Enttrümmerungsarbeiten; Ausführung von Erdbewegungsarbeiten, wie Ausschachtungen, Planierung sowie Baustellenentwässerung und Entwässerung von landwirtschaftlichen Flächen.

Aufschließung von Lagerstätten; Test-, Such- und Kernbohrung für bauliche, geophysikalische, geologische und ähnliche Zwecke (ohne Erdöl- und Erdgasbohrungen, Brunnenbau, Schachtbau).

45.2 Hoch- und Tiefbau

45.21.1 Hoch- u. Tiefbau ohne ausgeprägten Schwerpunkt

Ausführung von Hoch- und Tiefbauarbeiten aus dem Produktionsprogramm mehrerer Zweige des Hochbaus, Brücken- und Tunnelbaus u.Ä., ohne dass Arbeiten aus dem Produktionsprogramm eines Zweiges klar überwiegen.

45.21.2 Hochbau (ohne Fertigteilbau)

Ausführung von Hochbauten konventioneller Art (ohne Fertigteilbau), Bau von Kläranlagen sowie Fassadenbau.

45.21.3 Errichtung von Fertigteilbauten aus Beton im Hochbau aus selbst hergestellten Fertigteilen

Errichtung von Fertigteilbauten aus Beton aus selbst hergestellten Fertigteilen.

45.21.4 Errichtung von Fertigteilbauten aus Beton im Hochbau aus fremd bezogenen Fertigteilen

Errichtung von Fertigteilbauten aus Beton aus fremd bezogenen Fertigteilen. Eingordnet sind Einheiten, die nur die Montage vornehmen, die zu montierenden Erzeugnisse aber nicht selbst herstellen.

45.21.5 Errichtung von Fertigteilbauten aus Holz und Kunststoffen im Hochbau aus fremd bezogenen Fertigteilen

Errichtung von Fertigteilbauten aus Holz und Kunststoffen aus fremd bezogenen Fertigteilen. Eingordnet sind Einheiten, die nur die Montage vornehmen, die zu montierenden Erzeugnisse aber nicht selbst herstellen.

45.21.6 Brücken- und Tunnelbau u. Ä.

Errichtung von Brücken (nicht aus Holz) einschließlich solcher für Hochstraßen, Tunneln u. Ä. (z. B. Viadukte, Unterführungen), Spritzbetonsanierung an Brücken.

45.21.7 Rohrleitungs- und Kabelleitungstiefbau

Verlegen von Rohrfernleitungen, Fernmelde- und Hochspannungsleitungen, Kabeln sowie Frei- und Fahrleitungen; Verlegen von städtischen Rohrleitungs- und Kabelnetzen, z. B. Druckrohrleitungen, Kanalbau, einschließlich zugehöriger Arbeiten.

45.22.1 Dachdeckerei und Bauspenglerei

Errichtung von Dächern, Dachdeckung (einschließlich Dachteererei und Dachverschindlerei), Spenglerarbeiten im Außenbereich im Rahmen der Errichtung von Dächern.

45.22.2 Abdichtung gegen Wasser und Feuchtigkeit

Abdichtung gegen Wasser und Feuchtigkeit, darunter Flachdachabdichtung; Abdichtung von Kesseln und Rohren (auch auf Schiffen); Isolierbau.

45.22.3 Zimmerei und Ingenieurholzbau

Zurichten von Bauholz; Herstellung (Einzelfertigung) von Holzbauten, Treppen und Dachstühlen aus Holz; Herstellung

(Einzelfertigung) von Brücken, Türmen, Tribünen aus Holz; Imprägnieren von Holz in Gebäuden; Instandsetzung von Holzkonstruktionen.

45.23.1 Bau von Straßen, Rollbahnen und Sportanlagen

Bau und Instandsetzung von Autobahnen, Straßen und Wegen; Befestigungsarbeiten; Asphaltierung; Pflasterung; Bau von Rollbahnen; Bau von Sportplätzen, Stadien, Schwimmbädern, Tennis- und Golfplätzen (ohne Gebäude); Belagsarbeiten an Hochstraßen, Brücken und Tunneln; Straßenausstattung, darunter Fahrbahnmarkierung, Anbringen von Leitplanken, Verkehrszeichen u.Ä.; Felshangsicherung.

45.23.2 Bau von Bahnverkehrsstrecken

Bau von Bahnverkehrsstrecken, auch von anderen Bahnen als Eisenbahnen.

45.24.0 Wasserbau

Bau von Wasserstraßen, Häfen (einschließlich Yachthäfen), Flussbauten, Schleusen usw.; Errichtung von Talsperren und Deichen; Nassbaggerei; Unterwasserarbeiten.

45.25.1 Brunnenbau

Brunnenbau und Bau ähnlicher Einrichtungen zur Wassergewinnung, z. B. Pumpenbohrung.

45.25.2 Schachtbau

Spezielle Tätigkeiten im Tiefbau, die besondere Fachkenntnisse bzw. Ausrüstungen erfordern: Schachtbau, Gefrierschachtbau, Schachtabteufung, sonstige Untertagebauarbeiten.

45.25.3 Schornstein-, Feuerungs- und Industrieofenbau

Bau von Schornsteinen, Industrieofen-, Säure- und Feuerungsbau (Maurerarbeiten); Kaminbau; Kesseleinmauerung, Backofenmauerung u.Ä.

45.25.4 Gerüstbau

Auf- und Abbau von Gerüsten und Arbeitsbühnen einschließlich deren Vermietung.

45.25.5 Gebäudetrocknung

Bauwerkstrockenlegung, z. B. Warmluftaustrocknung von Gebäuden u. Ä. zur Rohbauaustrocknung oder nach Wasserschäden.

45.25.6 Sonstiger spezialisierter Hoch- und Tiefbau, anderweitig nicht genannt

Ausführung von anderweitig nicht genannten Arbeiten im Hoch- und Tiefbau. Dazu gehören: Betonbohr-, -säge- und -schneidearbeiten; Herstellen von Fundamenten einschließlich Pfahlgründung, Eisenbiegerei und -flechtereie auf der Baustelle, Montage von fremd bezogenen Stahlelementen, Maurerarbeiten, Schalungsarbeiten, Asbestsanierung an Bauwerken, Hebearbeiten, Arbeiten an Bauwerken in großer Höhe .

45.3/45.4/45.5 Bauinstallation, Sonstiges Baugewerbe

45.31.0 Elektroinstallation

Installation von Kommunikationssystemen, elektrischen Leitungen und Armaturen, Kommunikationsleitungen, Computerverkabelungen, Elektroheizungen, Rundfunk- und Fernsehantennen (für Wohngebäude), Feuermeldeanlagen, Einbruchsicherungen, Aufzügen und Rolltreppen, Lautsprecheranlagen, Lichtreklame, Blitzableitern usw. in Gebäuden und anderen Bauwerken.

45.32.0 Dämmung gegen Kälte, Wärme, Schall und Erschütterung

Dämmung gegen Kälte, Wärme, Schall und Erschütterung in Gebäuden und anderen Bauwerken; Dämmung von Kesseln und Rohren (auch auf Schiffen); Akustikbau, Strahlenschutzbau, Trockenbau.

45.33.0 Klempnerei, Gas-, Wasser-, Heizungs- und Lüftungsinstallation

Gas-, Wasser- und Sanitärinstallation sowie Ausführung von Klempnerarbeiten in Gebäuden und anderen Bauwerken; Installation von Sprinkleranlagen in Gebäuden und anderen Bauwerken. Installation von Heizungs-, Lüftungs- und Klimaanlage in Gebäuden und anderen Bauwerken; Installation von Abwärmeverwertungsanlagen, Warmwasserbereitungsanlagen; Einbau von Lüftungskanälen in Gebäuden und anderen Bauwerken.

45.34.0 Sonstige Bauinstallation

Installation von Beleuchtungs- und Signalanlagen für Straßen, Eisenbahnen, Flughäfen und Häfen, von Ausrüstungen und Befestigungselementen a. n. g. in Gebäuden und anderen Bauwerken; von Kabeln (auch verbunden mit Verlegen); Montage von Frei- und Fahrleitungen; Installation von Jalousien und Markisen; Errichtung von Zäunen und Geländern; allg. technische Instandsetzung und -haltung von Bauinstallationen.

45.41.0 Stuckateurgewerbe, Gipserei und Verputzerei

Stuck-, Gips- und Verputzarbeiten innen und außen einschließlich damit verbundener Lattenschalung in und an Gebäuden und anderen Bauwerken; Fugerei.

45.42.0 Bautischlerei und -schlosserei

Einbau von fremd bezogenen Türen, Toren, Fenstern, Rahmen und Zargen, Einbauschränken, Einbauküchen, Treppen, Landeneinrichtungen, Wintergärten u. Ä. aus Holz oder anderem Material; Einbau von Decken, Wandvertäfelungen, beweglichen Trennwänden u. Ä. Innenausbauarbeiten. Eingeteilt sind Einheiten, die reine Montageleistungen erbringen, indem komplette oder als Einzelteile fremd bezogene Bauelemente u. Ä. fest mit dem Bauwerk verbunden werden.

45.43.1 Parkettlegeri

Verlegen von Parkett- und anderen Holzböden; Parkettversiegelung; Fußbodenschleiferei.

45.43.2 Fliesen-, Platten- und Mosaiklegerei

Verlegen von Wand- und Bodenfliesen oder -platten aus Keramik, Beton oder Stein; Verlegen von Marmor-, Granit- oder Schieferböden sowie Wandverkleidungen aus diesen Materialien; Verlegen von Ofenkacheln.

45.43.3 Estrichlegerei

45.43.4 Sonstige Fußbodenlegerei und -kleberei

Verlegen von Teppich- und Linoleumböden sowie Bodenbelägen aus Gummi oder synthetischem Material; Terrazzoböden.

45.43.5 Tapetenkleberei

45.43.6 Raumausstattung ohne ausgeprägten Schwerpunkt

Textile Raumausstattung (Anbringen von Vorhängen, Gardinen u. Ä.) sowie nichttextile Raumausstattung.

45.44.1 Maler- und Lackierergewerbe

Innen- und Außenanstrich von Bauwerken; Korrosionsschutzarbeiten, Entrostungsarbeiten (auch mittels Flamm- oder Sandstrahl), nicht jedoch Schiffsanstreicherei und Entrosten von Schiffen.

45.44.2 Glasergerbe

Ausführung von Glaserarbeiten einschließlich Einbau von Glasverkleidungen, Spiegeln usw., nicht jedoch Autoglaserei.

45.45.1 Fassadenreinigung

45.45.3 Ausbaugewerbe, anderweitig nicht genannt

Anschließen von Öfen und Herden; Einbau von Swimmingpools (ohne Ausschachtung, ohne Elektroinstallation); Reinigung neuerrichteter Gebäude (Baugrobreinigung); sonstige Baufertigstellung und Ausbauarbeiten a. n. g.

45.50.1 Vermietung von Betonpumpen mit Bedienungspersonal

45.50.2 Vermietung von sonstigen Baumaschinen und -geräten mit Bedienungspersonal

Erhobene Merkmale

Tätige Personen

Tätige Personen sind alle männlichen und weiblichen im Betrieb tätigen Inhaber, Mitinhaber, auch selbstständige Handwerker, Familienangehörige und Arbeitskräfte, die in einem Arbeitsvertrags- oder in einem Dienstverhältnis zum Betrieb stehen, Personen mit Altersteilzeitregelungen, sowie Familienangehörige, die in einem Betrieb, der von einem Familienmitglied als Selbstständigem geleitet wird, mithelfen, ohne hierfür Lohn oder Gehalt zu erhalten und mindestens 55 Stunden im Monat im Betrieb tätig sind. Voll als Beschäftigte gelten auch die fehlenden, erkrankten oder in Urlaub befindlichen und die teilzeitbeschäftigten Betriebsangehörigen (zum Beispiel Halbtagsbeschäftigte), Saison-

und Aushilfsarbeiter, Kurzarbeiter und Schlechtwettergeldempfänger. Arbeitskräfte, die von anderen Unternehmen gegen Entgelt zur Verfügung gestellt werden, sind ebenfalls erfasst.

Nicht einbezogen sind jedoch Arbeitskräfte, die als Beauftragte anderer Betriebe in dem meldenden Betrieb Montage- und Reparaturarbeiten durchführen, Betriebsangehörige, die den Grundwehr- bzw. Zivildienst ableisten, im Ausland Beschäftigte sowie Strafgefangene. Für die Zuordnung der tätigen Personen zu den verschiedenen Gruppen wird in Zweifelsfällen nicht die Tarifgruppe, nach der sie bezahlt werden, sondern die Art der Tätigkeit (Tätigkeitsmerkmal) zugrundegelegt. Zum Beispiel werden Arbeiter, die als Fachwerker tätig sind, als Fachwerker gezählt, auch wenn sie höher bezahlt werden.

Löhne und Gehälter

Bei den Bruttolöhnen und Bruttogehältern ist die Summe der lohnsteuerpflichtigen Bruttobezüge (Bar- und Sachbezüge) angegeben.

Diese Beträge verstehen sich ohne

- Arbeitgeberanteile zur Kranken-, Pflege-, Renten- und Arbeitslosenversicherung,
- Beiträge zu den Sozialkassen des Baugewerbes,
- Aufwendungen für die betriebliche Alters-, Invaliditäts- und Hinterbliebenenversorgung,
- Winterbau - Umlage,
- gezahltes Vorruhestandsgeld,
- geleistete Zuschüsse der Bundesanstalt für Arbeit.

Die Entgelte für Poliere, Schachtmeister und Meister werden zur Bruttolohnsumme und nicht zur Bruttogehaltssumme gerechnet.

Den Gehältern sind auch die Bezüge von Gesellschaftern, Vorstandsmitgliedern und anderen leitenden Kräften zuzurechnen, soweit sie steuerlich als Einkünfte aus nicht-selbstständiger Arbeit anzusehen sind.

Einzubeziehen sind auch Zahlungen für eine Beschäftigung, die nur wegen Unterschreitung der Steuerpflichtgrenzen steuerfrei sind.

Geleistete Arbeitsstunden

Als Arbeitsstunden sind alle auf Baustellen, Bauhöfen und in Werkstätten in Deutschland tatsächlich geleisteten Stunden gemeldet, gleichgültig, ob sie von Arbeitern einschl. Poliere, Schachtmeister und Meister, Inhabern, Familienangehörigen oder Auszubildenden geleistet werden.

Einbezogen sind auch die Arbeitsstunden solcher Arbeitskräfte, die von anderen Unternehmen gegen Entgelt zur Arbeitsleistung überlassen wurden, sowie etwa geleistete Mehr-, Über-, Nacht-, Sonntags- und Feiertagsstunden. Abgerechnete, aber nicht geleistete Stunden sowie Berufsschulstunden sind abgesetzt. Nicht einbezogen sind die für Büro-tätigkeiten geleisteten Arbeitsstunden.

Umsatz

Als baugewerblicher Umsatz sind die dem Finanzamt für die Umsatzsteuer gemeldeten steuerbaren (steuerpflichtigen und steuerfreien) Beträge für Bauleistungen in Deutschland angegeben und zwar einschl. Umsätze aus Nachunterneh-

mer-tätigkeit und aus Vergabe von Teilleistungen an Nachunternehmer. Die den Kunden in Rechnung gestellte Umsatzsteuer ist nicht einbezogen, ebenso Preisnachlässe (Rabatte, Boni, Skonti, Abzüge, die auf begründeten Beanstandungen beruhen und dergleichen).

Anzahlungen für Teilleistungen oder Vorauszahlungen vor Ausführung der entsprechenden Lieferungen oder Leistungen werden gemäß § 13 Umsatzsteuergesetz in der Fassung der Bekanntmachung vom 9. Juni 1999, BGBl. I S. 1270 einbezogen. Die Einbeziehung erfolgt bei Vereinnahmung.

Zusätzlich zu den Umsätzen für Bauleistungen sind die Umsätze *aus sonstigen eigenen Erzeugnissen und aus industriellen/handwerklichen Dienstleistungen sowie die Umsätze aus Handelsware und aus sonstigen nichtindustriellen/nicht-handwerklichen Tätigkeiten angegeben*. Erträge aus Schlussabrechnungen von Arbeitsgemeinschaften (z.B. aus dem Verkauf von Geräten) sind kein Umsatz und daher nicht in die Meldung einbezogen. Da die Arbeitsgemeinschaften selbständig melden, erfolgt keine Aufteilung des Umsatzes der Arbeitsgemeinschaften auf die beteiligten Betriebe.

Besondere Ergebnisanzeige für den Bereich Vorbereitende Baustellenarbeiten; Hoch- und Tiefbau (Bauhauptgewerbe)

Art der Bauten und Auftraggeber

Die Merkmale geleistete Arbeitsstunden und baugewerblicher Umsatz werden im Bereich Bauhauptgewerbe nach der Art der errichteten Bauten und z.T. nach Auftraggebern erhoben.

Maßgebend für die Art der Bauten ist die überwiegende Zweckbestimmung des einzelnen Auftrages (auch bei Mehrzweckgebäuden).

Wohnungsbau

(unabhängig vom Auftraggeber)

Zum Wohnungsbau zählen alle Bauten - auch Wohnheime - deren Gesamtnutzfläche zu mindestens 50 % Wohnbedürfnissen dient. Ein Wohngebäude mit einzelnen Räumen für Nichtwohnzwecke, z.B. Geschäftsräume, rechnet insgesamt zum Wohnbau. Ebenso ist der Umbau oder Ausbau bisher anderweitig genutzter Gebäude oder Räume zu Wohnungen dem Wohnungsbau zugeordnet. Werden dagegen nachträglich etwa Geschäftsräume in einem Wohnkomplex eingebaut oder Wohnungen in Geschäftsräume umgebaut, so handelt es sich um einen gewerblichen Bau.

Landwirtschaftlicher Bau

Hierzu gehören Scheunen, Silos, Garagen für landwirtschaftliche Fahrzeuge, ferner Entwässerungsanlagen und sonstige Wasserbauten, die besonders der Intensivierung der Landwirtschaft dienen. Kombinierte Gebäude mit Wohnung, Stallung und Scheune sind landwirtschaftliche Gebäude, es sei denn, flächenmäßig überwiegt der Wohnanteil. Bei getrennter

Bauweise sind Stallung und Scheune als landwirtschaftliche Bauten gemeldet.

Gewerblicher und industrieller Bau (Hoch- und Tiefbau mit privatem Auftraggeber)

Hierzu gehören alle überwiegend gewerblichen Zwecken dienende Bauten für die private Wirtschaft (freie Berufe, Industrie, Handwerk, Handel, Banken, Versicherungen, Verkehrs- und Dienstleistungsgewerbe). Auch Bauten privater Auftraggeber für Erziehung und Wissenschaft, Gesundheitswesen, Sport und Kultur zählen hierzu.

Wasser-, Gas- und Elektrizitätswerke für Versorgungsbetriebe öffentlich-rechtlicher Körperschaften gehören ebenfalls zum gewerblichen Bau, nicht aber Bauten der öffentlichen Sozialversicherung.

Gewerblicher und industrieller Hochbau

Industriehochbauten und -anlagen, Bürogebäude, Gas- und Elektrizitätswerke, Sparkassen- und Bankgebäude, Gebäude für private Versicherungsunternehmen, ferner Mühlen, Brennerien, Sägewerke, Ziegeleien (auch soweit sie Nebenbetrieb landwirtschaftlicher Betriebe sind), Lager- und Kühlhäuser, Markthallen (auch von landwirtschaftlichen und anderen Genossenschaften), Abdeckereien, ferner Messegebäude (nicht Messeämter) und Messeanlagen, Garagen, Tiefgaragen, Parkhäuser, Tankstellengebäude, Hotels und Kinos u.a.m.

Gewerblicher und industrieller Tiefbau

Rohrleitungsbau (u.a. Pipelines), der nicht Bestandteil von Gebäuden oder Industrieanlagen ist, Kanalanlagen, soweit sie der Wasserzufuhr von Elektrizitätswerken dienen, Tiefbauten für die Elektrizitätsverteilung: Gräben und Schächte für Kabel und sonstige Verteilungsleitungen, Freiluftumspannwerke, Maste, außerdem verlegte Leitungen selbst, Funkmaste (sofern sie nicht als Gebäude genutzt werden); nichtlandwirtschaftliche Wasserbauten für gewerbliche Zwecke, bergbauliche Schachtanlagen, unterirdische Tankanlagen, Lager (soweit sie nicht für Menschen zugänglich sind) u.a.m. Straßenbauten mit privatem Auftraggeber (z.B. auf einem Industriegelände) zählen hier nicht zum gewerblichen Tiefbau, sondern zum Straßenbau.

Öffentlicher Bau

Der öffentliche Bau umfasst alle öffentlichen Zwecken dienende Bauten, wie sie überwiegend bei der Ausübung staatlicher und kommunaler Funktionen benötigt werden; im Einzelnen handelt es sich um Bauten für folgende Auftraggeber:

- Organisationen ohne Erwerbszweck
- Kirchen, Vereine, Verbände, Gewerkschaften, Parteien, Rotes Kreuz und ähnliche Organisationen.
- Körperschaften des öffentlichen Rechts

Bund, Länder, Gemeinden, Sozialversicherung und Zweckverbände, deren Mittel überwiegend aus öffentlichen Abgaben stammen.

Straßenbau

Zu den Straßenbauten zählen Straßen, Autobahnen und Wege für Kraftfahrzeuge, Fußgänger und Radfahrer sowie Park- und Abstellplätze.

Zum Straßenbau rechnen neben den notwendigen Erdbewegungen und dem Straßenunterbau und der Straßendecke auch die Steinsetzerei, die Asphaltiererei, die Pflasterei sowie auch die Entwässerungsanlagen, Böschungsbefestigungen, Rand- und Seitenstreifen, Leitplanken sowie Durchlässe bis 2 m lichte Weite.

Instandhaltungs-, Instandsetzungs- und Reparaturarbeiten an Straßenbauten werden dem Straßenbau zugeordnet.

Zum Straßenbau sind alle betreffenden Tiefbauten und Tiefbauleistungen zu zählen, *unabhängig vom Auftraggeber/Auftraggebergruppe*. Straßenbauten für öffentliche Auftraggeber werden hier ebenso erfasst wie Straßenbauten für private Auftraggeber.

Nicht zum Straßenbau, gehören Tiefbauten, die dem Schienenverkehr dienen (z. B. der Unterbau von Eisen-, U- und Straßenbahnen), Start- und Landebahnen für Flugzeuge, Hafenanlagen, Kanäle, Brücken, Tunnels, Seilbahnen, Schleusen, Wehren, Sportplätze, Spielplätze, Pipelines, Verkehrsregelungsanlagen u. Ä. Diese Bauten sind der Bauart „Tiefbau (ohne Straßenbau)“ zugeordnet.

Nachweis der Zuordnung der Bauarten ↔ Auftraggeber

Bauart	Auftraggeber/ Auftraggebergruppe	
Hochbau¹⁾	Wohnungsbau	ohne Nachweis des Auftraggebers
	Gewerblicher und industrieller Hochbau, landwirtschaftlicher Bau ³⁾⁴⁾	
	Bauten für Körperschaften des öffentlichen Rechts (ohne Bauten für Organisationen des öffentlichen Rechts ohne Erwerbszweck ³⁾)	
	Bauten für Organisationen des öffentlichen und privaten Rechts ohne Erwerbszweck ³⁾	
Tiefbau²⁾	Straßenbau	Ohne Nachweis des Auftraggebers
	Tiefbau (ohne Straßenbau)	Gewerblicher und industrieller Bau
		Bauten für Körperschaften des öffentlichen Rechts (einschließlich für Organisationen des öffentlichen und privaten Rechts ohne Erwerbszweck) ⁴⁾

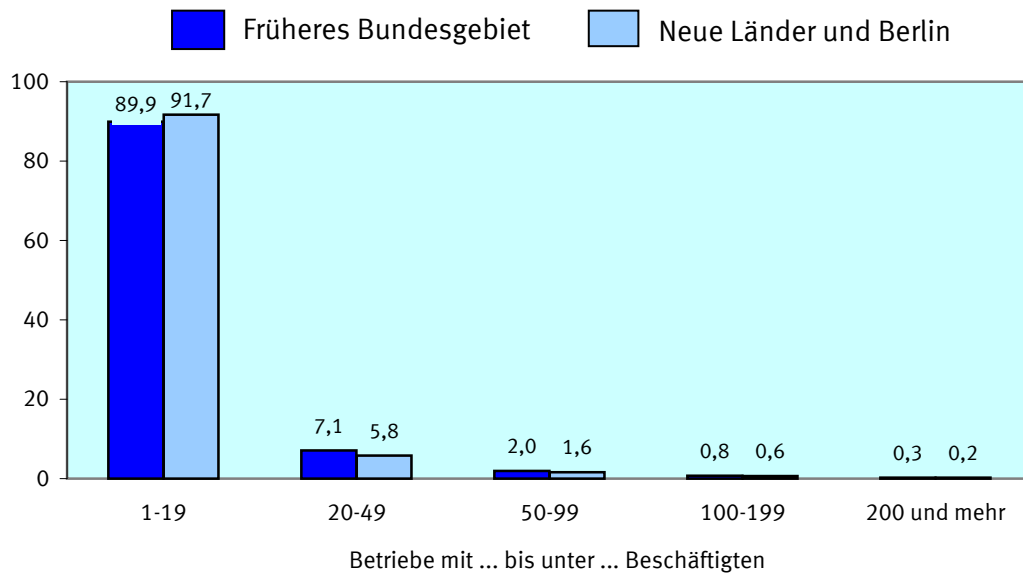
1) Einschließlich Landwirtschaftlicher Tiefbau.

2) Ohne Landwirtschaftlicher Tiefbau.

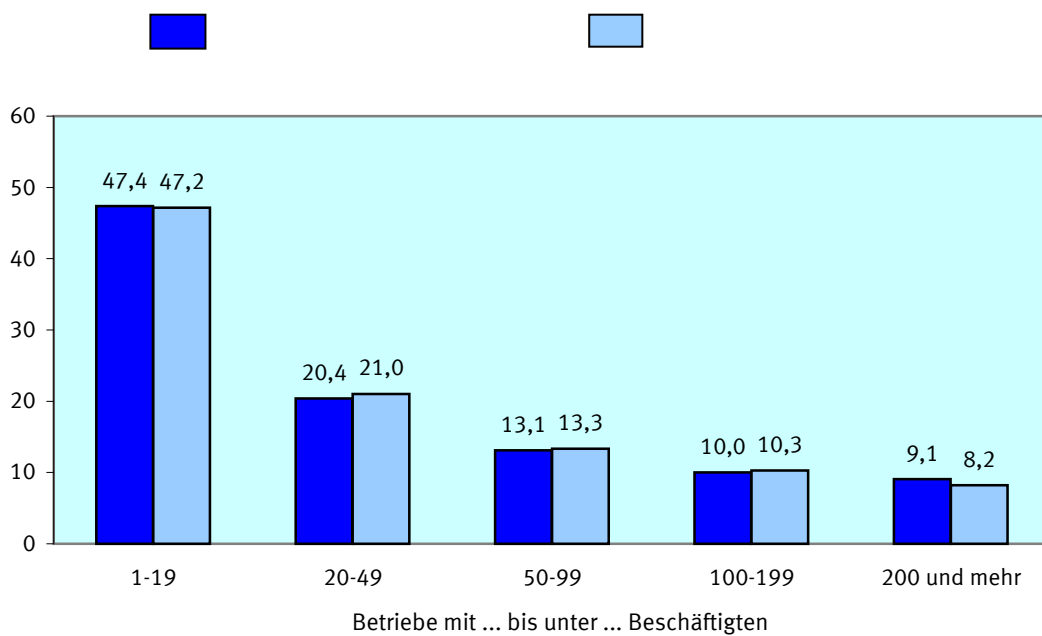
3) Wird bei der Ergebnisdarstellung zum gewerblichen Bau gerechnet.

4) Ohne Wohnungsbau.

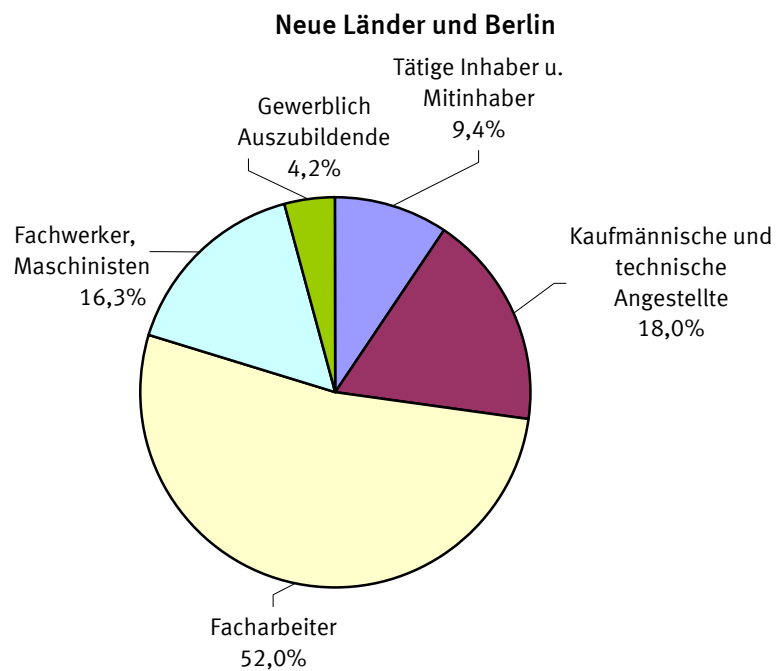
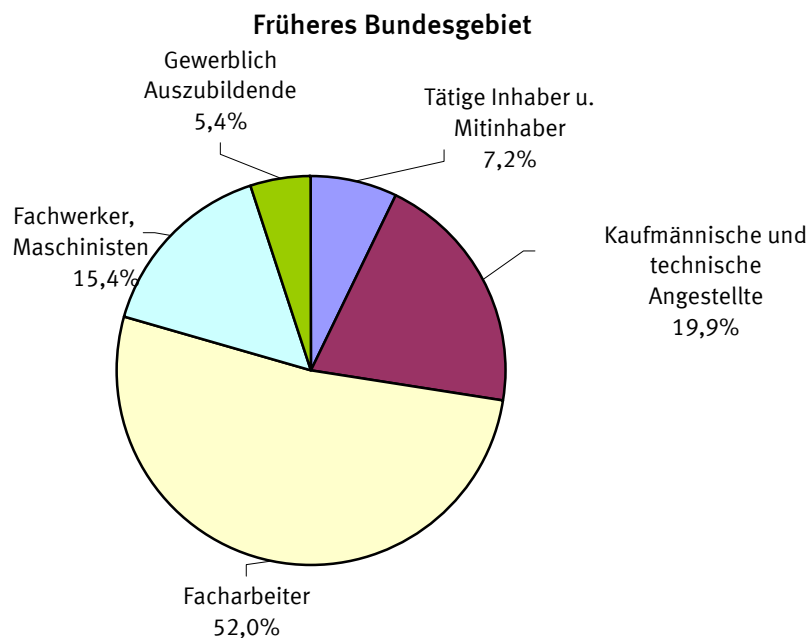
Betriebe Ende Juni 2007 nach Beschäftigtengrößenklassen
im Bauhauptgewerbe
Anteile in Prozent



Beschäftigte Ende Juni 2007 nach Beschäftigtengrößenklassen
im Bauhauptgewerbe
Anteile in Prozent



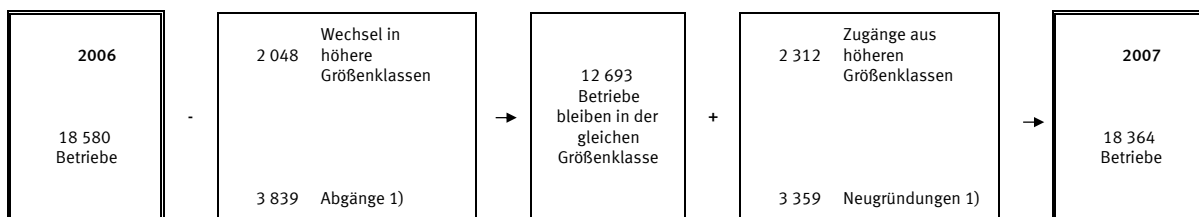
Beschäftigte Ende Juni 2007 nach der Stellung im Beruf im Bauhauptgewerbe



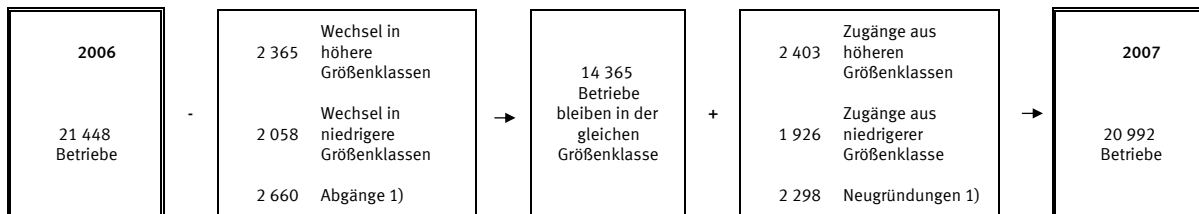
**Betriebe im Bereich Vorbereitende Baustellenarbeiten, Hoch- und Tiefbau
Ende Juni 2007 nach Betriebsgrößenklassen im Vergleich zum Vorjahr
(ohne Arbeitsgemeinschaften)
- Deutschland -**

Betriebe mit ... bis
... Beschäftigten

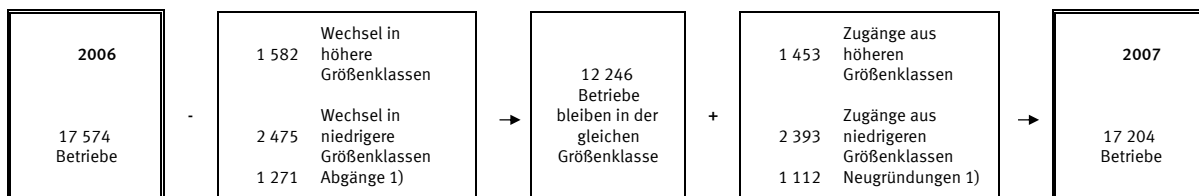
1



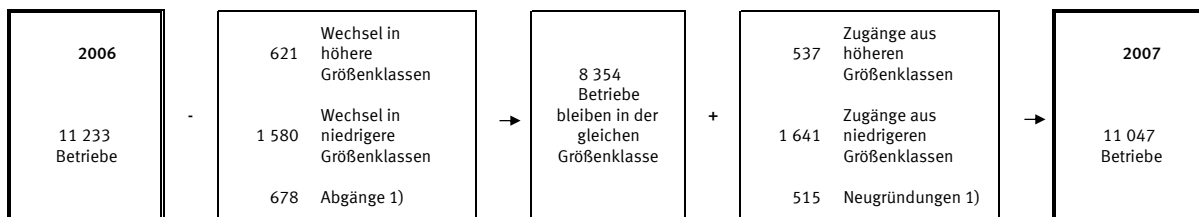
2 bis 4



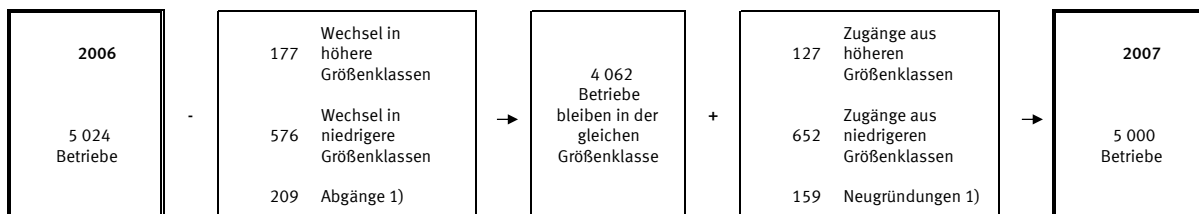
5 bis 9



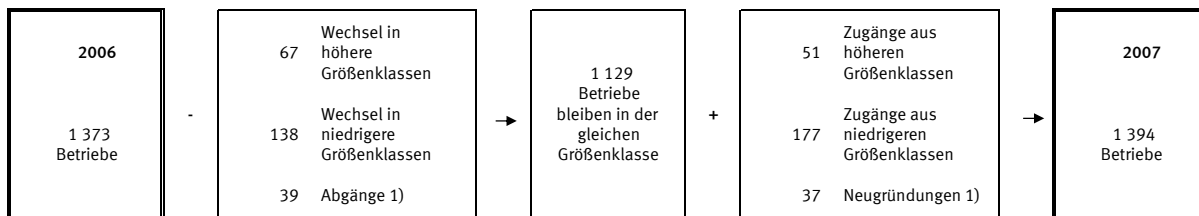
10 bis 19



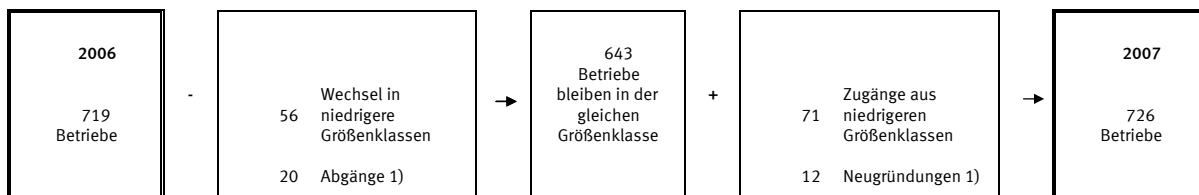
20 bis 49



50 bis 99



100 u. mehr



1) Einschl. Abgänge/Zugänge in andere bzw. aus anderen Wirtschaftsbereichen.

**Betriebe im Bereich Vorbereitende Baustellenarbeiten, Hoch- und Tiefbau
Ende Juni 2007 nach Betriebsgrößenklassen im Vergleich zum Vorjahr
(ohne Arbeitsgemeinschaften)
- Früheres Bundesgebiet -**

Betriebe mit ... bis
... Beschäftigten

1	<div>2006</div> <div>10 792 Betriebe</div>	-	<div>Wechsel in höhere Größenklassen</div> <div>1 324</div> <div>Wechsel in niedrigere Größenklassen</div> <div>2 295 Abgänge 1)</div>	→	<div>7 173 Betriebe bleiben in der gleichen Größenklasse</div>	+	<div>Zugänge aus höheren Größenklassen</div> <div>1 458</div> <div>Zugänge aus niedrigeren Größenklassen</div> <div>1 923 Neugründungen 1)</div>	→	<div>2007</div> <div>10 554 Betriebe</div>
2 bis 4	<div>2006</div> <div>15 289 Betriebe</div>	-	<div>Wechsel in höhere Größenklassen</div> <div>1 688</div> <div>Wechsel in niedrigere Größenklassen</div> <div>1 323</div> <div>Abgänge 1)</div> <div>1 925</div>	→	<div>10 353 Betriebe bleiben in der gleichen Größenklasse</div>	+	<div>Zugänge aus höheren Größenklassen</div> <div>1 683</div> <div>Zugänge aus niedrigeren Größenklassen</div> <div>1 257</div> <div>Neugründungen 1)</div> <div>1 661</div>	→	<div>2007</div> <div>14 954 Betriebe</div>
5 bis 9	<div>2006</div> <div>13 141 Betriebe</div>	-	<div>Wechsel in höhere Größenklassen</div> <div>1 146</div> <div>Wechsel in niedrigere Größenklassen</div> <div>1 717</div> <div>Abgänge 1)</div> <div>934</div>	→	<div>9 344 Betriebe bleiben in der gleichen Größenklasse</div>	+	<div>Zugänge aus höheren Größenklassen</div> <div>1 040</div> <div>Zugänge aus niedrigeren Größenklassen</div> <div>1 717</div> <div>Neugründungen 1)</div> <div>822</div>	→	<div>2007</div> <div>12 923 Betriebe</div>
10 bis 19	<div>2006</div> <div>8 561 Betriebe</div>	-	<div>Wechsel in höhere Größenklassen</div> <div>441</div> <div>Wechsel in niedrigere Größenklassen</div> <div>1 112</div> <div>Abgänge 1)</div> <div>477</div>	→	<div>6 531 Betriebe bleiben in der gleichen Größenklasse</div>	+	<div>Zugänge aus höheren Größenklassen</div> <div>383</div> <div>Zugänge aus niedrigeren Größenklassen</div> <div>1 166</div> <div>Neugründungen 1)</div> <div>350</div>	→	<div>2007</div> <div>8 430 Betriebe</div>
20 bis 49	<div>2006</div> <div>3 688 Betriebe</div>	-	<div>Wechsel in höhere Größenklassen</div> <div>124</div> <div>Wechsel in niedrigere Größenklassen</div> <div>402</div> <div>Abgänge 1)</div> <div>128</div>	→	<div>3 034 Betriebe bleiben in der gleichen Größenklasse</div>	+	<div>Zugänge aus höheren Größenklassen</div> <div>81</div> <div>Zugänge aus niedrigeren Größenklassen</div> <div>456</div> <div>Neugründungen 1)</div> <div>113</div>	→	<div>2007</div> <div>3 684 Betriebe</div>
50 bis 99	<div>2006</div> <div>1 005 Betriebe</div>	-	<div>Wechsel in höhere Größenklassen</div> <div>44</div> <div>Wechsel in niedrigere Größenklassen</div> <div>89</div> <div>Abgänge 1)</div> <div>25</div>	→	<div>847 Betriebe bleiben in der gleichen Größenklasse</div>	+	<div>Zugänge aus höheren Größenklassen</div> <div>30</div> <div>Zugänge aus niedrigeren Größenklassen</div> <div>125</div> <div>Neugründungen 1)</div> <div>26</div>	→	<div>2007</div> <div>1 028 Betriebe</div>
100 u. mehr	<div>2006</div> <div>526 Betriebe</div>	-	<div>Wechsel in niedrigere Größenklassen</div> <div>32</div> <div>Abgänge 1)</div> <div>15</div>	→	<div>479 Betriebe bleiben in der gleichen Größenklasse</div>	+	<div>Zugänge aus niedrigeren Größenklassen</div> <div>46</div> <div>Neugründungen 1)</div> <div>8</div>	→	<div>2007</div> <div>533 Betriebe</div>

1) Einschl. Abgänge/Zugänge in andere bzw. aus anderen Wirtschaftsbereichen.

**Betriebe im Bereich Vorbereitende Baustellenarbeiten, Hoch- und Tiefbau
Ende Juni 2007 nach Betriebsgrößenklassen im Vergleich zum Vorjahr
(ohne Arbeitsgemeinschaften)
- Neue Länder und Berlin -**

Betriebe mit ... bis
... Beschäftigten

1	<div>2006</div> <div>7 788 Betriebe</div>	-	<div>724 Wechsel in höhere Größenklassen</div> <div>1 544 Abgänge 1)</div>	→	<div>5 520 Betriebe bleiben in der gleichen Größenklasse</div>	+	<div>854 Zugänge aus höheren Größenklassen</div> <div>1 436 Neugründungen 1)</div>	→	<div>2007</div> <div>7 810 Betriebe</div>
2 bis 4	<div>2006</div> <div>6 159 Betriebe</div>	-	<div>677 Wechsel in höhere Größenklassen</div> <div>735 Wechsel in niedrigere Größenklassen</div> <div>735 Abgänge 1)</div>	→	<div>4 012 Betriebe bleiben in der gleichen Größenklasse</div>	+	<div>720 Zugänge aus höheren Größenklassen</div> <div>669 Zugänge aus niedrigeren Größenklassen</div> <div>637 Neugründungen 1)</div>	→	<div>2007</div> <div>6 038 Betriebe</div>
5 bis 9	<div>2006</div> <div>4 433 Betriebe</div>	-	<div>436 Wechsel in höhere Größenklassen</div> <div>758 Wechsel in niedrigere Größenklassen</div> <div>337 Abgänge 1)</div>	→	<div>2 902 Betriebe bleiben in der gleichen Größenklasse</div>	+	<div>413 Zugänge aus höheren Größenklassen</div> <div>676 Zugänge aus niedrigeren Größenklassen</div> <div>290 Neugründungen 1)</div>	→	<div>2007</div> <div>4 281 Betriebe</div>
10 bis 19	<div>2006</div> <div>2 672 Betriebe</div>	-	<div>180 Wechsel in höhere Größenklassen</div> <div>468 Wechsel in niedrigere Größenklassen</div> <div>201 Abgänge 1)</div>	→	<div>1 823 Betriebe bleiben in der gleichen Größenklasse</div>	+	<div>154 Zugänge aus höheren Größenklassen</div> <div>475 Zugänge aus niedrigeren Größenklassen</div> <div>165 Neugründungen 1)</div>	→	<div>2007</div> <div>2 617 Betriebe</div>
20 bis 49	<div>2006</div> <div>1 336 Betriebe</div>	-	<div>53 Wechsel in höhere Größenklassen</div> <div>174 Wechsel in niedrigere Größenklassen</div> <div>81 Abgänge 1)</div>	→	<div>1 028 Betriebe bleiben in der gleichen Größenklasse</div>	+	<div>46 Zugänge aus höheren Größenklassen</div> <div>196 Zugänge aus niedrigeren Größenklassen</div> <div>46 Neugründungen 1)</div>	→	<div>2007</div> <div>1 316 Betriebe</div>
50 bis 99	<div>2006</div> <div>368 Betriebe</div>	-	<div>23 Wechsel in höhere Größenklassen</div> <div>49 Wechsel in niedrigere Größenklassen</div> <div>14 Abgänge 1)</div>	→	<div>282 Betriebe bleiben in der gleichen Größenklasse</div>	+	<div>21 Zugänge aus höheren Größenklassen</div> <div>52 Zugänge aus niedrigeren Größenklassen</div> <div>11 Neugründungen 1)</div>	→	<div>2007</div> <div>366 Betriebe</div>
100 u. mehr	<div>2006</div> <div>193 Betriebe</div>	-	<div>24 Wechsel in niedrigere Größenklassen</div> <div>5 Abgänge 1)</div>	→	<div>164 Betriebe bleiben in der gleichen Größenklasse</div>	+	<div>25 Zugänge aus niedrigeren Größenklassen</div> <div>4 Neugründungen 1)</div>	→	<div>2007</div> <div>193 Betriebe</div>

1) Einschl. Abgänge/Zugänge in andere bzw. aus anderen Wirtschaftsbereichen.

Vorbereitende Baustellenarbeiten, Hoch- und Tiefbau

1 Bundesergebnisse

1.1 Beschäftigung und Umsatz

DEUTSCHLAND

WZ-Nr.	Gegenstand der Nachweisung	Einheit	2002	2003	2004	2005	2006	2007
Erfasste Betriebe Ende Juni mit ... bis ... tätigen Personen								
	1 - 19	Anzahl	69 194	67 993	68 812	68 878	68 910	67 641
	20 - 49	Anzahl	6 482	6 069	5 578	5 054	5 028	5 002
	50 - 99	Anzahl	1 832	1 655	1 539	1 430	1 376	1 395
	100 - 199	Anzahl	751	663	584	528	522	543
	200 und mehr	Anzahl	267	232	207	185	198	184
	Insgesamt	Anzahl	78 526	76 612	76 720	76 075	76 034	74 765
45.1	Vorbereitende Baustellenarbeiten	Anzahl	5 818	5 707	5 672	5 594	5 637	5 586
45.2	Hoch- und Tiefbau	Anzahl	72 708	70 905	71 048	70 481	70 397	69 179
45.21	Hochbau, Brücken- und Tunnelbau u.Ä.	Anzahl	29 223	28 681	28 479	28 183	28 072	27 573
45.22	Dachdeckerei, Abdichtung und Zimmerei	Anzahl	31 759	31 247	31 615	31 514	31 496	31 096
45.23	Straßenbau und Eisenbahnoberbau	Anzahl	3 636	3 493	3 432	3 398	3 423	3 343
45.24	Wasserbau	Anzahl	79	85	87	90	81	83
45.25	Spezialbau und sonstiger Tiefbau	Anzahl	8 011	7 399	7 435	7 296	7 325	7 084
Tätige Personen Ende Juni in Betrieben mit ... bis ... tätigen Personen								
	1 - 19	Anzahl	381 140	366 990	361 517	349 439	347 703	340 925
	20 - 49	Anzahl	192 645	179 971	165 334	149 611	149 098	148 056
	50 - 99	Anzahl	124 826	112 504	104 707	97 519	93 495	94 719
	100 - 199	Anzahl	100 524	89 555	78 792	71 027	69 990	72 692
	200 und mehr	Anzahl	96 642	83 952	75 593	66 161	68 776	63 773
	Insgesamt	Anzahl	895 777	832 972	785 943	733 757	729 062	720 165
45.1	Vorbereitende Baustellenarbeiten	Anzahl	44 003	39 855	36 338	37 239	35 141	35 653
45.2	Hoch- und Tiefbau	Anzahl	851 774	793 117	749 605	696 518	693 921	684 512
45.21	Hochbau, Brücken- und Tunnelbau u.Ä.	Anzahl	452 300	421 841	392 246	361 426	359 033	350 731
45.22	Dachdeckerei, Abdichtung und Zimmerei	Anzahl	186 507	177 726	172 437	164 560	164 250	166 157
45.23	Straßenbau und Eisenbahnoberbau	Anzahl	103 459	96 283	90 008	84 763	85 033	84 986
45.24	Wasserbau	Anzahl	1 280	1 099	1 055	1 114	1 150	1 108
45.25	Spezialbau und sonstiger Tiefbau	Anzahl	108 228	96 168	93 859	84 655	84 455	81 530
Tätige Inhaber und Mitinhaber und unbezahlt mithelfende Angehörige								
	Kaufm. und techn. Arbeitnehmer, Auszubildende	Anzahl	58 363	56 958	56 968	56 955	57 191	56 233
	Poliere, Schachtmeister, Werkpoliere	Anzahl	170 844	160 671	154 609	146 435	142 577	139 912
	Maurer, Betonb. Zimmerer und übrige Facharbeiter	Anzahl	80 395	73 321	68 174	63 537	62 965	63 134
	Baumaschinenführer, Berufskraftfahrer	Anzahl	337 561	316 813	297 535	272 107	272 833	266 754
	Fachwerker, Maschinisten	Anzahl	53 979	51 481	48 417	44 554	43 955	44 615
	Gewerblich Auszubildende	Anzahl	149 179	134 382	124 564	115 265	114 238	112 677
	Gewerblich Auszubildende	Anzahl	45 456	39 346	35 676	34 904	35 303	36 840
	darunter gewerbliche Arbeitnehmer (einschl. Poliere, Schachtmeister und Meister)	Anzahl	666 570	615 343	574 366	530 367	529 294	524 020
	Geleistete Arbeitsstunden im Juni insgesamt	1000	94 375	88 224	87 937	84 732	81 248	79 073
Gesamtumsatz (ohne Umsatzsteuer) im Kalenderjahr in Betrieben mit ... bis ... Beschäftigten								
	1 - 19	Mill. EUR	26 924,9	27 667,7	26 802,1	25 997,1	28 700,0	...
	20 - 49	Mill. EUR	17 689,0	17 525,9	16 355,2	15 940,8	17 441,0	...
	50 - 99	Mill. EUR	13 997,6	13 680,9	13 544,7	12 824,2	13 682,5	...
	100 - 199	Mill. EUR	13 154,3	12 168,6	11 435,1	10 397,4	12 152,2	...
	200 und mehr	Mill. EUR	13 408,8	12 616,4	10 624,0	11 171,5	11 530,0	...
	Insgesamt	Mill. EUR	85 174,6	83 659,5	78 761,2	76 330,9	83 505,6	...
45.1	Vorbereitende Baustellenarbeiten	Mill. EUR	3 500,7	3 293,8	3 371,5	3 106,0	3 444,3	...
45.2	Hoch- und Tiefbau	Mill. EUR	81 673,9	80 365,8	75 389,7	73 224,9	80 061,3	...
45.21	Hochbau, Brücken- und Tunnelbau u.Ä.	Mill. EUR	47 249,3	45 614,7	43 235,6	41 769,7	45 610,2	...
45.22	Dachdeckerei, Abdichtung und Zimmerei	Mill. EUR	13 067,2	12 806,8	12 477,3	12 020,9	13 677,7	...
45.23	Straßenbau und Eisenbahnoberbau	Mill. EUR	11 371,3	11 672,0	10 686,3	10 633,3	11 820,1	...
45.24	Wasserbau	Mill. EUR	195,1	201,6	253,4	195,6	186,4	...
45.25	Spezialbau und sonstiger Tiefbau	Mill. EUR	9 791,0	10 070,7	8 737,1	8 605,5	8 767,0	...

Vorbereitende Baustellenarbeiten, Hoch- und Tiefbau

1 Bundesergebnisse

1.1 Beschäftigung und Umsatz

FRÜHERES BUNDES GEBIET

WZ-Nr.	Gegenstand der Nachweisung	Einheit	2002	2003	2004	2005	2006	2007
Erfasste Betriebe Ende Juni mit ... bis ... tätigen Personen								
	1 - 19	Anzahl	48 863	47 747	48 016	47 708	47 825	46 883
	20 - 49	Anzahl	4 588	4 328	3 998	3 722	3 692	3 684
	50 - 99	Anzahl	1 283	1 166	1 102	1 021	1 008	1 029
	100 - 199	Anzahl	533	471	423	394	382	397
	200 und mehr	Anzahl	203	179	161	136	145	137
	Insgesamt	Anzahl	55 470	53 891	53 700	52 981	53 052	52 130
45.1	Vorbereitende Baustellenarbeiten	Anzahl	4 509	4 458	4 423	4 326	4 396	4 315
45.2	Hoch- und Tiefbau	Anzahl	50 961	49 433	49 277	48 655	48 656	47 815
45.21	Hochbau, Brücken- und Tunnelbau u.Ä.	Anzahl	20 587	19 986	19 911	19 551	19 385	18 939
45.22	Dachdeckerei, Abdichtung und Zimmerei	Anzahl	22 731	22 211	22 180	21 975	22 053	21 876
45.23	Straßenbau und Eisenbahnoberbau	Anzahl	2 451	2 344	2 262	2 265	2 279	2 245
45.24	Wasserbau	Anzahl	47	55	51	52	47	47
45.25	Spezialbau und sonstiger Tiefbau	Anzahl	5 145	4 837	4 873	4 812	4 892	4 708
Tätige Personen Ende Juni in Betrieben mit ... bis ... tätigen Personen								
	1 - 19	Anzahl	278 268	266 367	264 359	257 946	257 362	252 858
	20 - 49	Anzahl	135 824	127 880	117 820	109 861	109 049	108 802
	50 - 99	Anzahl	87 437	79 382	74 900	69 623	68 489	69 846
	100 - 199	Anzahl	71 574	63 735	56 917	53 365	51 198	53 472
	200 und mehr	Anzahl	75 238	66 086	59 802	50 439	51 949	48 462
	Insgesamt	Anzahl	648 341	603 450	573 798	541 234	538 047	533 440
45.1	Vorbereitende Baustellenarbeiten	Anzahl	29 616	27 107	23 993	26 363	24 622	25 050
45.2	Hoch- und Tiefbau	Anzahl	618 725	576 343	549 805	514 871	513 425	508 390
45.21	Hochbau, Brücken- und Tunnelbau u.Ä.	Anzahl	331 816	308 526	289 756	269 145	267 245	261 751
45.22	Dachdeckerei, Abdichtung und Zimmerei	Anzahl	143 095	136 329	133 142	128 191	127 862	130 446
45.23	Straßenbau und Eisenbahnoberbau	Anzahl	70 954	65 055	60 364	57 426	57 458	57 831
45.24	Wasserbau	Anzahl	932	796	701	649	762	759
45.25	Spezialbau und sonstiger Tiefbau	Anzahl	71 928	65 637	65 842	59 460	60 098	57 603
Tätige Inhaber und Mitinhaber und unbezahlt mithelfende Angehörige								
	Kaufm. und techn. Arbeitnehmer, Auszubildende	Anzahl	41 407	39 980	39 530	39 015	39 094	38 596
	Poliere, Schachtmeister, Werkpoliere	Anzahl	127 795	120 599	116 753	111 339	108 555	106 284
	Maurer, Betonb. Zimmerer und übrige Facharbeiter	Anzahl	61 790	56 651	52 910	48 794	47 917	48 364
	Baumaschinenführer, Berufskraftfahrer	Anzahl	236 708	222 253	212 359	198 275	198 509	195 036
	Fachwerker, Maschinisten	Anzahl	40 469	37 997	35 634	33 151	32 968	33 913
	Gewerblich Auszubildende	Anzahl	107 880	97 030	89 359	83 902	83 465	82 184
	Gewerblich Auszubildende	Anzahl	32 292	28 940	27 253	26 758	27 539	29 063
	darunter gewerbliche Arbeitnehmer (einschl. Poliere, Schachtmeister und Meister)	Anzahl	479 139	442 871	417 515	390 880	390 398	388 560
	Geleistete Arbeitsstunden im Juni insgesamt	1000	68 074	62 934	63 320	62 196	59 072	57 859
Gesamtumsatz (ohne Umsatzsteuer) im Kalenderjahr in Betrieben mit ... bis ... Beschäftigten								
	1 - 19	Mill. EUR	20 448,0	21 098,9	20 348,2	19 684,5	22 068,9	...
	20 - 49	Mill. EUR	13 116,8	12 838,3	12 242,8	11 893,4	13 093,8	...
	50 - 99	Mill. EUR	10 168,2	10 146,7	9 776,8	9 618,9	10 383,7	...
	100 - 199	Mill. EUR	9 968,8	8 945,1	8 813,9	7 834,4	9 131,5	...
	200 und mehr	Mill. EUR	11 310,9	10 576,1	8 698,4	9 237,5	9 591,9	...
	Insgesamt	Mill. EUR	65 012,8	63 605,0	59 880,2	58 268,6	64 269,9	...
45.1	Vorbereitende Baustellenarbeiten	Mill. EUR	2 514,8	2 275,1	2 443,5	2 228,8	2 469,4	...
45.2	Hoch- und Tiefbau	Mill. EUR	62 497,9	61 329,9	57 436,7	56 039,8	61 800,5	...
45.21	Hochbau, Brücken- und Tunnelbau u.Ä.	Mill. EUR	36 767,5	35 366,1	33 277,3	32 362,5	35 590,9	...
45.22	Dachdeckerei, Abdichtung und Zimmerei	Mill. EUR	10 633,7	10 434,9	10 239,1	9 857,2	11 328,5	...
45.23	Straßenbau und Eisenbahnoberbau	Mill. EUR	7 797,3	7 799,4	7 271,1	7 237,8	8 127,8	...
45.24	Wasserbau	Mill. EUR	166,6	166,8	146,6	138,9	132,0	...
45.25	Spezialbau und sonstiger Tiefbau	Mill. EUR	7 132,8	7 562,7	6 502,7	6 443,4	6 621,2	...

Vorbereitende Baustellenarbeiten, Hoch- und Tiefbau
1 Bundesergebnisse
1.1 Beschäftigung und Umsatz
NEUE LÄNDER UND BERLIN

WZ-Nr.	Gegenstand der Nachweisung	Einheit	2002	2003	2004	2005	2006	2007
Erfasste Betriebe Ende Juni mit ... bis ... tätigen Personen								
	1 - 19	Anzahl	20 331	20 246	20 796	21 170	21 085	20 758
	20 - 49	Anzahl	1 894	1 741	1 580	1 332	1 336	1 318
	50 - 99	Anzahl	549	489	437	409	368	366
	100 - 199	Anzahl	218	192	161	134	140	146
	200 und mehr	Anzahl	64	53	46	49	53	47
	Insgesamt	Anzahl	23 056	22 721	23 020	23 094	22 982	22 635
45.1	Vorbereitende Baustellenarbeiten	Anzahl	1 309	1 249	1 249	1 268	1 241	1 271
45.2	Hoch- und Tiefbau	Anzahl	21 747	21 472	21 771	21 826	21 741	21 364
45.21	Hochbau, Brücken- und Tunnelbau u.Ä.	Anzahl	8 636	8 695	8 568	8 632	8 687	8 634
45.22	Dachdeckerei, Abdichtung und Zimmerei	Anzahl	9 028	9 036	9 435	9 539	9 443	9 220
45.23	Straßenbau und Eisenbahnoberbau	Anzahl	1 185	1 149	1 170	1 133	1 144	1 098
45.24	Wasserbau	Anzahl	32	30	36	38	34	36
45.25	Spezialbau und sonstiger Tiefbau	Anzahl	2 866	2 562	2 562	2 484	2 433	2 376
Tätige Personen Ende Juni in Betrieben mit ... bis ... tätigen Personen								
	1 - 19	Anzahl	102 872	100 623	97 158	91 493	90 341	88 067
	20 - 49	Anzahl	56 821	52 091	47 514	39 750	40 049	39 254
	50 - 99	Anzahl	37 389	33 122	29 807	27 896	25 006	24 873
	100 - 199	Anzahl	28 950	25 820	21 875	17 662	18 792	19 220
	200 und mehr	Anzahl	21 404	17 866	15 791	15 722	16 827	15 311
	Insgesamt	Anzahl	247 436	229 522	212 145	192 523	191 015	186 725
45.1	Vorbereitende Baustellenarbeiten	Anzahl	14 387	12 748	12 345	10 876	10 519	10 603
45.2	Hoch- und Tiefbau	Anzahl	233 049	216 774	199 800	181 647	180 496	176 122
45.21	Hochbau, Brücken- und Tunnelbau u.Ä.	Anzahl	120 484	113 315	102 490	92 281	91 788	88 980
45.22	Dachdeckerei, Abdichtung und Zimmerei	Anzahl	43 412	41 397	39 295	36 369	36 388	35 711
45.23	Straßenbau und Eisenbahnoberbau	Anzahl	32 505	31 228	29 644	27 337	27 575	27 155
45.24	Wasserbau	Anzahl	348	303	354	465	388	349
45.25	Spezialbau und sonstiger Tiefbau	Anzahl	36 300	30 531	28 017	25 195	24 357	23 927
Tätige Inhaber und Mitinhaber und unbezahlt mithelfende Angehörige								
	Kaufm. und techn. Arbeitnehmer, Auszubildende	Anzahl	16 956	16 978	17 438	17 940	18 097	17 637
	Poliere, Schachtmeister, Werkpoliere	Anzahl	43 049	40 072	37 856	35 096	34 022	33 628
	Maurer, Betonb. Zimmerer und übrige Facharbeiter	Anzahl	18 605	16 670	15 264	14 743	15 048	14 770
	Baumaschinenführer, Berufskraftfahrer	Anzahl	100 853	94 560	85 176	73 832	74 324	71 718
	Fachwerker, Maschinisten	Anzahl	13 510	13 484	12 783	11 403	10 987	10 702
	Gewerblich Auszubildende	Anzahl	41 299	37 352	35 205	31 363	30 773	30 493
	Gewerblich Auszubildende	Anzahl	13 164	10 406	8 423	8 146	7 764	7 777
	darunter gewerbliche Arbeitnehmer (einschl. Poliere, Schachtmeister und Meister)	Anzahl	187 431	172 472	156 851	139 487	138 896	135 460
	Geleistete Arbeitsstunden im Juni insgesamt	1000	26 301	25 290	24 616	22 535	22 177	21 214
Gesamtumsatz (ohne Umsatzsteuer) im Kalenderjahr in Betrieben mit ... bis ... Beschäftigten								
	1 - 19	Mill. EUR	6 476,9	6 568,9	6 453,9	6 312,6	6 631,2	...
	20 - 49	Mill. EUR	4 572,1	4 687,6	4 112,4	4 047,4	4 347,2	...
	50 - 99	Mill. EUR	3 829,3	3 534,2	3 767,9	3 205,3	3 298,7	...
	100 - 199	Mill. EUR	3 185,5	3 223,6	2 621,2	2 563,0	3 020,7	...
	200 und mehr	Mill. EUR	2 097,9	2 040,3	1 925,6	1 934,0	1 938,0	...
	Insgesamt	Mill. EUR	20 161,8	20 054,6	18 881,0	18 062,3	19 235,8	...
45.1	Vorbereitende Baustellenarbeiten	Mill. EUR	985,8	1 018,7	928,0	877,2	974,9	...
45.2	Hoch- und Tiefbau	Mill. EUR	19 176,0	19 035,9	17 953,0	17 185,1	18 260,9	...
45.21	Hochbau, Brücken- und Tunnelbau u.Ä.	Mill. EUR	10 481,8	10 248,5	9 958,4	9 407,2	10 019,3	...
45.22	Dachdeckerei, Abdichtung und Zimmerei	Mill. EUR	2 433,5	2 371,9	2 238,2	2 163,6	2 349,1	...
45.23	Straßenbau und Eisenbahnoberbau	Mill. EUR	3 574,0	3 872,6	3 415,2	3 395,5	3 692,3	...
45.24	Wasserbau	Mill. EUR	28,5	34,8	106,8	56,7	54,4	...
45.25	Spezialbau und sonstiger Tiefbau	Mill. EUR	2 658,1	2 508,0	2 234,4	2 162,1	2 145,8	...

Vorbereitende Baustellenarbeiten, Hoch- und Tiefbau
1 Bundesergebnisse
1.2 Betriebe, Beschäftigung und Gesamtumsatz
D E U T S C H L A N D

WZ-Nr.	Wirtschaftszweig	Betriebe	Tätige Personen	Geleistete Arbeitsstunden	Bruttolohn- und -gehaltssumme	Gesamtumsatz (ohne Umsatzsteuer)	
		Ende Juni 2007		Juni 2007			Jahr 2006
		Anzahl		1 000	Mill. EUR		
45.1, 45.2	Vorbereitende Baustellenarbeiten, Hoch- und Tiefbau	74 765	720 165	79 073	1 547,1	7 283,8	83 505,6
45.1	Vorbereitende Baustellenarbeiten	5 586	35 653	3 960	67,7	306,9	3 444,3
45.11	Abbruch-, Spreng-, Enttrümmerungsgewerbe, Erdbewegungsarbeiten	5 508	34 642	3 853	65,3	300,7	3 366,7
45.11.1	Abbruch-, Spreng- und Enttrümmerungsgewerbe	1 591	10 355	1 146	18,8	86,6	957,5
45.11.2	Erdbewegungsarbeiten	3 895	19 517	2 234	35,4	181,3	1 955,7
45.11.4	Aufschließung von Lagerstätten; Auffüllen stillgelegter Lagerstätten	22	4 770	473	11,1	32,8	453,5
45.12	Test- und Suchbohrung	78	1 011	108	2,4	6,1	77,6
45.2	Hoch- und Tiefbau	69 179	684 512	75 113	1 479,4	6 976,9	80 061,3
45.21	Hochbau, Brücken- und Tunnelbau u.Ä.	27 573	350 731	37 814	792,5	3 849,4	45 610,2
45.21.1	Hoch- und Tiefbau, o.a.Schwerpunkt	5 596	98 662	10 342	233,0	1 265,3	14 110,8
45.21.2	Hochbau (ohne Fertigteilbau)	19 477	191 866	20 261	406,0	1 981,6	24 254,5
45.21.3	Errichtung von Fertigteilb. aus Beton im Hochbau aus selbst herg. Fertigteilen	64	2 092	242	5,6	35,9	479,1
45.21.4	Errichtung von Fertigteilb. aus Beton im Hochbau aus fremd bez. Fertigteilen	150	1 081	125	2,3	16,2	171,1
45.21.5	Errichtung von Fertigteilbauten aus Holz und Kunststoff im Hochbau aus fremd bezogenen Fertigteilen	228	1 035	109	2,0	7,3	90,0
45.21.6	Brücken- und Tunnelbau u.Ä.	70	3 870	452	12,2	52,7	655,3
45.21.7	Rohr- und Kabelleitungstiefbau	1 988	52 125	6 282	131,2	490,4	5 849,4
45.22	Dachdeckerei, Bauspenglerei, Abdichtungen und Zimmerei	31 096	166 157	17 869	282,9	1 228,8	13 677,7
45.22.1	Dachdeckerei und Bauspenglerei	11 940	87 011	9 784	160,4	658,4	6 971,5
45.22.2	Abdichtung gegen Wasser u. Feuchtigkeit	8 479	20 278	1 899	23,8	117,9	1 308,8
45.22.3	Zimmerei und Ingenieurholzbau	10 677	58 868	6 185	98,7	452,6	5 397,3
45.23	Bau von Straßen, Bahnverkehrsstrecken, Rollbahnen und Sportanlagen	3 343	84 986	10 160	215,6	1 058,6	11 820,1
45.23.1	Bau von Straßen, Rollbahnen und Sportanlagen	3 175	74 740	8 899	185,9	906,0	10 367,7
45.23.2	Bau von Bahnverkehrsstrecken	168	10 246	1 262	29,7	152,6	1 452,4
45.24	Wasserbau	83	1 108	130	3,3	17,3	186,4
45.25	Sonst. spezialisierter Hoch- und Tiefbau	7 084	81 530	9 140	185,2	822,7	8 767,0
45.25.1	Brunnenbau	335	2 816	301	6,1	26,7	267,6
45.25.2	Schachtbau	85	949	119	2,1	9,1	85,5
45.25.3	Schornstein-, Feuerungs- und Industrieofenbau	578	5 572	510	14,8	56,5	670,4
45.25.4	Gerüstbau	2 530	20 043	2 163	35,6	135,7	1 331,5
45.25.5	Gebäudetrocknung	394	1 898	163	4,2	13,8	173,3
45.25.6	Sonstiger spezialisierter Hoch- und Tiefbau, anderweitig nicht genannt	3 162	50 252	5 884	122,4	580,9	6 238,8

Vorbereitende Baustellenarbeiten, Hoch- und Tiefbau
1 Bundesergebnisse
1.2 Betriebe, Beschäftigung und Gesamtumsatz
FRÜHERES BUNDESGEBIET

WZ-Nr.	Wirtschaftszweig	Betriebe	Tätige Personen	Geleistete Arbeitsstunden	Bruttolohn- und -gehaltssumme	Gesamtumsatz (ohne Umsatzsteuer)	
		Ende Juni 2007		Juni 2007			Jahr 2006
		Anzahl		1 000	Mill. EUR		
45.1, 45.2	Vorbereitende Baustellenarbeiten, Hoch- und Tiefbau	52 130	533 440	57 859	1 207,9	5 596,6	64 269,9
45.1	Vorbereitende Baustellenarbeiten	4 315	25 050	2 860	48,9	228,5	2 469,4
45.11	Abbruch-, Spreng-, Enttrümmerungsgewerbe, Erdbewegungsarbeiten	4 280	24 404	2 796	47,2	224,4	2 418,3
45.11.1	Abbruch-, Spreng- und Enttrümmerungsgewerbe	943	7 118	832	14,2	64,4	696,3
45.11.2	Erdbewegungsarbeiten	3 332	16 422	1 869	30,4	155,9	1 663,2
45.11.4	Aufschließung von Lagerstätten; Auffüllen stillgelegter Lagerstätten	5	864	95	2,6	4,1	58,7
45.12	Test- und Suchbohrung	35	646	64	1,7	4,1	51,1
45.2	Hoch- und Tiefbau	47 815	508 390	54 998	1 159,0	5 368,1	61 800,5
45.21	Hochbau, Brücken- und Tunnelbau u.Ä.	18 939	261 751	27 684	624,6	2 988,7	35 590,9
45.21.1	Hoch- und Tiefbau, o.a.Schwerpunkt	2 901	65 206	6 595	169,5	924,1	10 251,2
45.21.2	Hochbau (ohne Fertigteilbau)	14 347	152 538	15 909	336,6	1 624,0	20 060,4
45.21.3	Errichtung von Fertigteilb. aus Beton im Hochbau aus selbst herg. Fertigteilen	54	1 834	212	5,1	33,5	447,4
45.21.4	Errichtung von Fertigteilb. aus Beton im Hochbau aus fremd bez. Fertigteilen	113	820	96	1,8	12,8	123,0
45.21.5	Errichtung von Fertigteilbauten aus Holz und Kunststoff im Hochbau aus fremd bezogenen Fertigteilen	162	785	80	1,6	6,1	72,5
45.21.6	Brücken- und Tunnelbau u.Ä.	35	2 041	200	7,9	30,7	400,6
45.21.7	Rohr- und Kabelleitungstiefbau	1 327	38 527	4 592	102,1	357,5	4 235,8
45.22	Dachdeckerei, Bauspenglerei, Abdichtungen und Zimmerei	21 876	130 446	14 001	236,7	1 011,8	11 328,5
45.22.1	Dachdeckerei und Bauspenglerei	8 080	64 570	7 210	127,4	510,3	5 395,2
45.22.2	Abdichtung gegen Wasser u. Feuchtigkeit	5 000	13 468	1 298	18,1	86,4	950,9
45.22.3	Zimmerei und Ingenieurholzbau	8 796	52 408	5 492	91,2	415,1	4 982,5
45.23	Bau von Straßen, Bahnverkehrsstrecken, Rollbahnen und Sportanlagen	2 245	57 831	6 783	154,5	738,4	8 127,8
45.23.1	Bau von Straßen, Rollbahnen und Sportanlagen	2 154	52 156	6 097	137,4	653,5	7 306,0
45.23.2	Bau von Bahnverkehrsstrecken	91	5 675	686	17,0	84,9	821,8
45.24	Wasserbau	47	759	86	2,5	13,6	132,0
45.25	Sonst. spezialisierter Hoch- und Tiefbau	4 708	57 603	6 444	140,8	615,5	6 621,2
45.25.1	Brunnenbau	170	2 003	218	4,9	20,9	211,9
45.25.2	Schachtbau	68	746	94	1,7	7,8	67,0
45.25.3	Schornstein-, Feuerungs- und Industrieofenbau	438	4 579	413	12,8	49,2	567,9
45.25.4	Gerüstbau	1 724	13 611	1 434	25,6	98,6	977,6
45.25.5	Gebäudetrocknung	284	1 547	131	3,6	11,7	143,4
45.25.6	Sonstiger spezialisierter Hoch- und Tiefbau, anderweitig nicht genannt	2 024	35 117	4 155	92,2	427,1	4 653,4

Vorbereitende Baustellenarbeiten, Hoch- und Tiefbau
1 Bundesergebnisse
1.2 Betriebe, Beschäftigung und Gesamtumsatz
NEUE LÄNDER UND BERLIN

WZ-Nr.	Wirtschaftszweig	Betriebe	Tätige Personen	Geleistete Arbeitsstunden	Bruttolohn- und -gehaltssumme	Gesamtumsatz (ohne Umsatzsteuer)	
		Ende Juni 2007		Juni 2007			Jahr 2006
		Anzahl		1 000	Mill. EUR		
45.1, 45.2	Vorbereitende Baustellenarbeiten, Hoch- und Tiefbau	22 635	186 725	21 214	339,2	1 687,2	19 235,8
45.1	Vorbereitende Baustellenarbeiten	1 271	10 603	1 100	18,8	78,4	974,9
45.11	Abbruch-, Spreng-, Enttrümmerungsgewerbe, Erdbewegungsarbeiten	1 228	10 238	1 056	18,1	76,3	948,4
45.11.1	Abbruch-, Spreng- und Enttrümmerungsgewerbe	648	3 237	314	4,6	22,3	261,2
45.11.2	Erdbewegungsarbeiten	563	3 095	364	5,0	25,4	292,5
45.11.4	Aufschließung von Lagerstätten; Auffüllen stillgelegter Lagerstätten	17	3 906	378	8,5	28,7	394,8
45.12	Test- und Suchbohrung	43	365	44	0,7	2,0	26,5
45.2	Hoch- und Tiefbau	21 364	176 122	20 114	320,4	1 608,9	18 260,9
45.21	Hochbau, Brücken- und Tunnelbau u.Ä.	8 634	88 980	10 129	167,9	860,7	10 019,3
45.21.1	Hoch- und Tiefbau, o.a.Schwerpunkt	2 695	33 456	3 747	63,6	341,2	3 859,6
45.21.2	Hochbau (ohne Fertigteilbau)	5 130	39 328	4 351	69,4	357,6	4 194,1
45.21.3	Errichtung von Fertigteilb. aus Beton im Hochbau aus selbst herg. Fertigteilen	10	258	30	0,5	2,3	31,7
45.21.4	Errichtung von Fertigteilb. aus Beton im Hochbau aus fremd bez. Fertigteilen	37	261	30	0,6	3,4	48,1
45.21.5	Errichtung von Fertigteilbauten aus Holz und Kunststoff im Hochbau aus fremd bezogenen Fertigteilen	66	250	29	0,4	1,1	17,5
45.21.6	Brücken- und Tunnelbau u.Ä.	35	1 829	252	4,3	22,1	254,7
45.21.7	Rohr- und Kabelleitungstiefbau	661	13 598	1 691	29,1	132,9	1 613,6
45.22	Dachdeckerei, Bauspenglerei, Abdichtungen und Zimmerei	9 220	35 711	3 868	46,2	217,0	2 349,1
45.22.1	Dachdeckerei und Bauspenglerei	3 860	22 441	2 574	33,0	148,1	1 576,4
45.22.2	Abdichtung gegen Wasser u. Feuchtigkeit	3 479	6 810	601	5,7	31,5	358,0
45.22.3	Zimmerei und Ingenieurholzbau	1 881	6 460	693	7,6	37,4	414,8
45.23	Bau von Straßen, Bahnverkehrsstrecken, Rollbahnen und Sportanlagen	1 098	27 155	3 377	61,1	320,2	3 692,3
45.23.1	Bau von Straßen, Rollbahnen und Sportanlagen	1 021	22 584	2 801	48,5	252,6	3 061,7
45.23.2	Bau von Bahnverkehrsstrecken	77	4 571	575	12,7	67,7	630,6
45.24	Wasserbau	36	349	44	0,8	3,7	54,4
45.25	Sonst. spezialisierter Hoch- und Tiefbau	2 376	23 927	2 696	44,4	207,2	2 145,8
45.25.1	Brunnenbau	165	813	83	1,2	5,8	55,7
45.25.2	Schachtbau	17	203	25	0,4	1,3	18,5
45.25.3	Schornstein-, Feuerungs- und Industrieofenbau	140	993	97	2,0	7,3	102,4
45.25.4	Gerüstbau	806	6 432	730	10,1	37,0	353,9
45.25.5	Gebäudetrocknung	110	351	32	0,6	2,1	29,9
45.25.6	Sonstiger spezialisierter Hoch- und Tiefbau, anderweitig nicht genannt	1 138	15 135	1 729	30,2	153,8	1 585,4

Vorbereitende Baustellenarbeiten, Hoch- und Tiefbau
1 Bundesergebnisse
1.3 Betriebe, die in die Handwerksrolle eingetragen sind, und deren Beschäftigung sowie Gesamtumsatz
D E U T S C H L A N D

WZ-Nr.	Wirtschaftszweig	Betriebe	Tätige Personen	Geleistete Arbeitsstunden	Bruttolohn- und -gehaltssumme	Gesamtumsatz (ohne Umsatzsteuer)	
		Ende Juni 2007		Juni 2007			Jahr 2006
		Anzahl		1 000	Mill. EUR		
45.1, 45.2	Vorbereitende Baustellenarbeiten, Hoch- und Tiefbau	51 055	528 497	59 099	1 111,0	4804,2	56535,0
45.1	Vorbereitende Baustellenarbeiten	667	8 382	987	18,7	79,9	980,6
45.11	Abbruch-, Spreng-, Enttrümmerungsgewerbe, Erdbewegungsarbeiten	645	8 083	951	18,1	77,7	956,3
45.11.1	Abbruch-, Spreng- und Enttrümmerungsgewerbe	118	1 493	161	3,3	13,8	171,2
45.11.2	Erdbewegungsarbeiten	523	5 837	705	13,1	60,3	692,6
45.11.4	Aufschließung von Lagerstätten; Auffüllen stillgelegter Lagerstätten	4	753	85	1,8	3,6	92,4
45.12	Test- und Suchbohrung	22	299	35	0,6	2,1	24,4
45.2	Hoch- und Tiefbau	50 388	520 115	58 112	1 092,4	4 724,3	55 554,4
45.21	Hochbau, Brücken- und Tunnelbau u.Ä.	22 800	280 214	30 989	611,1	2 644,3	32 354,7
45.21.1	Hoch- und Tiefbau, o.a.Schwerpunkt	4 362	70 460	7 698	156,9	727,0	8 669,6
45.21.2	Hochbau (ohne Fertigteilbau)	16 935	166 895	18 078	346,6	1 531,5	19 085,2
45.21.3	Errichtung von Fertigteilb. aus Beton im Hochbau aus selbst herg. Fertigteilen	31	904	98	2,4	11,2	131,5
45.21.4	Errichtung von Fertigteilb. aus Beton im Hochbau aus fremd bez. Fertigteilen	107	856	101	1,9	11,1	136,2
45.21.5	Errichtung von Fertigteilbauten aus Holz und Kunststoff im Hochbau aus fremd bezogenen Fertigteilen	65	463	51	1,1	4,2	50,5
45.21.6	Brücken- und Tunnelbau u.Ä.	28	1 654	224	4,2	21,6	221,9
45.21.7	Rohr- und Kabelleitungstiefbau	1 272	38 982	4 739	98,1	337,8	4 059,9
45.22	Dachdeckerei, Bauspenglerei, Abdichtungen und Zimmerei	21 146	141 018	15 440	254,1	1 085,5	12 093,0
45.22.1	Dachdeckerei und Bauspenglerei	10 822	81 841	9 219	152,5	622,0	6 607,0
45.22.2	Abdichtung gegen Wasser u. Feuchtigkeit	837	4 769	495	9,3	40,6	446,8
45.22.3	Zimmerei und Ingenieurholzbau	9 487	54 408	5 725	92,4	423,0	5 039,3
45.23	Bau von Straßen, Bahnverkehrsstrecken, Rollbahnen und Sportanlagen	2 225	47 081	5 760	113,1	505,7	5 736,5
45.23.1	Bau von Straßen, Rollbahnen und Sportanlagen	2 178	44 340	5 402	104,4	463,2	5 315,1
45.23.2	Bau von Bahnverkehrsstrecken	47	2 741	358	8,8	42,5	421,4
45.24	Wasserbau	24	378	46	1,0	3,9	70,6
45.25	Sonst. spezialisierter Hoch- und Tiefbau	4 193	51 424	5 877	112,9	484,9	5 299,5
45.25.1	Brunnenbau	275	2 332	254	5,0	23,4	215,4
45.25.2	Schachtbau	32	380	43	0,7	4,1	35,0
45.25.3	Schornstein-, Feuerungs- und Industrieofenbau	468	3 647	317	8,5	32,0	433,6
45.25.4	Gerüstbau	2 186	17 311	1 871	30,7	113,7	1 137,2
45.25.5	Gebäudetrocknung	44	432	43	1,2	3,9	53,6
45.25.6	Sonstiger spezialisierter Hoch- und Tiefbau, anderweitig nicht genannt	1 188	27 322	3 350	66,9	307,7	3 424,7

Vorbereitende Baustellenarbeiten, Hoch- und Tiefbau
1 Bundesergebnisse
1.3 Betriebe, die in die Handwerksrolle eingetragen sind, und deren Beschäftigung sowie Gesamtumsatz
FRÜHERES BUNDESGEBIET

WZ-Nr.	Wirtschaftszweig	Betriebe	Tätige Personen	Geleistete Arbeitsstunden	Bruttolohn- und -gehaltssumme	Gesamtumsatz (ohne Umsatzsteuer)	
		Ende Juni 2007		Juni 2007			Jahr 2006
		Anzahl		1 000	Mill. EUR		
45.1, 45.2	Vorbereitende Baustellenarbeiten, Hoch- und Tiefbau	36 095	397 006	43 774	878,6	3741,0	44298,3
45.1	Vorbereitende Baustellenarbeiten	494	5 452	644	12,7	55,8	642,5
45.11	Abbruch-, Spreng-, Enttrümmerungsgewerbe, Erdbewegungsarbeiten	485	5 349	633	12,4	54,9	633,3
45.11.1	Abbruch-, Spreng- und Enttrümmerungsgewerbe	77	862	95	2,0	7,5	91,8
45.11.2	Erdbewegungsarbeiten	408	4 487	538	10,4	47,4	541,5
45.11.4	Aufschließung von Lagerstätten; Auffüllen stillgelegter Lagerstätten	-	-	-	-	-	-
45.12	Test- und Suchbohrung	9	103	12	0,2	1,0	9,2
45.2	Hoch- und Tiefbau	35 601	391 554	43 130	866,0	3685,2	43655,9
45.21	Hochbau, Brücken- und Tunnelbau u.Ä.	15 667	209 502	22 734	482,9	2047,7	25400,7
45.21.1	Hoch- und Tiefbau, o.a.Schwerpunkt	2 135	44 907	4 741	110,5	501,1	6047,9
45.21.2	Hochbau (ohne Fertigteilbau)	12 467	132 764	14 201	288,6	1252,1	15847,0
45.21.3	Errichtung von Fertigteilb. aus Beton im Hochbau aus selbst herg. Fertigteilen	25	812	88	2,2	9,9	119,7
45.21.4	Errichtung von Fertigteilb. aus Beton im Hochbau aus fremd bez. Fertigteilen	75	635	76	1,4	8,1	95,2
45.21.5	Errichtung von Fertigteilbauten aus Holz und Kunststoff im Hochbau aus fremd bezogenen Fertigteilen	47	358	39	0,9	3,7	41,6
45.21.6	Brücken- und Tunnelbau u.Ä.	12	603	64	1,8	9,2	77,2
45.21.7	Rohr- und Kabelleitungstiefbau	906	29 423	3 526	77,5	263,7	3172,1
45.22	Dachdeckerei, Bauspenglerei, Abdichtungen und Zimmerei	15 633	112 403	12 218	213,4	901,2	10096,0
45.22.1	Dachdeckerei und Bauspenglerei	7 268	60 361	6 753	120,5	479,9	5082,6
45.22.2	Abdichtung gegen Wasser u. Feuchtigkeit	534	3 472	364	7,3	31,9	344,5
45.22.3	Zimmerei und Ingenieurholzbau	7 831	48 570	5 101	85,5	389,4	4669,0
45.23	Bau von Straßen, Bahnverkehrsstrecken, Rollbahnen und Sportanlagen	1 500	32 025	3 882	81,1	348,7	3940,4
45.23.1	Bau von Straßen, Rollbahnen und Sportanlagen	1 473	30 378	3 659	75,7	319,5	3649,6
45.23.2	Bau von Bahnverkehrsstrecken	27	1 647	223	5,5	29,2	290,8
45.24	Wasserbau	12	210	23	0,7	3,0	43,7
45.25	Sonst. spezialisierter Hoch- und Tiefbau	2 789	37 414	4 273	87,9	384,6	4175,0
45.25.1	Brunnenbau	125	1 581	177	3,9	17,9	162,5
45.25.2	Schachtbau	29	269	31	0,5	3,3	25,2
45.25.3	Schornstein-, Feuerungs- und Industrieofenbau	349	2 876	245	7,0	26,5	360,8
45.25.4	Gerüstbau	1 463	11 595	1 229	21,9	83,2	829,1
45.25.5	Gebäudetrocknung	30	346	34	0,9	3,2	44,0
45.25.6	Sonstiger spezialisierter Hoch- und Tiefbau, anderweitig nicht genannt	793	20 747	2 557	53,6	250,5	2753,2

Vorbereitende Baustellenarbeiten, Hoch- und Tiefbau
1 Bundesergebnisse
1.3 Betriebe, die in die Handwerksrolle eingetragen sind, und deren Beschäftigung sowie Gesamtumsatz
NEUE LÄNDER UND BERLIN

WZ-Nr.	Wirtschaftszweig	Betriebe	Tätige Personen	Geleistete Arbeitsstunden	Bruttolohn- und -gehaltssumme	Gesamtumsatz (ohne Umsatzsteuer)	
		Ende Juni 2007		Juni 2007			Jahr 2006
		Anzahl		1 000	Mill. EUR		
45.1, 45.2	Vorbereitende Baustellenarbeiten, Hoch- und Tiefbau	14 960	131 491	15 325	232,4	1063,2	12236,7
45.1	Vorbereitende Baustellenarbeiten	173	2 930	342	6,0	24,0	338,2
45.11	Abbruch-, Spreng-, Enttrümmerungsgewerbe, Erdbewegungsarbeiten	160	2 734	318	5,7	22,9	323,0
45.11.1	Abbruch-, Spreng- und Enttrümmerungsgewerbe	41	631	66	1,3	6,3	79,4
45.11.2	Erdbewegungsarbeiten	115	1 350	167	2,6	12,9	151,1
45.11.4	Aufschließung von Lagerstätten; Auffüllen stillgelegter Lagerstätten	4	753	85	1,8	3,6	92,4
45.12	Test- und Suchbohrung	13	196	24	0,3	1,1	15,2
45.2	Hoch- und Tiefbau	14 787	128 561	14 982	226,4	1039,1	11898,5
45.21	Hochbau, Brücken- und Tunnelbau u.Ä.	7 133	70 712	8 255	128,2	596,6	6954,0
45.21.1	Hoch- und Tiefbau, o.a.Schwerpunkt	2 227	25 553	2 958	46,4	225,8	2621,7
45.21.2	Hochbau (ohne Fertigteilbau)	4 468	34 131	3 877	58,0	279,4	3238,1
45.21.3	Errichtung von Fertigteilb. aus Beton im Hochbau aus selbst herg. Fertigteilen	6	92	10	0,2	1,2	11,8
45.21.4	Errichtung von Fertigteilb. aus Beton im Hochbau aus fremd bez. Fertigteilen	32	221	25	0,5	3,0	41,0
45.21.5	Errichtung von Fertigteilbauten aus Holz und Kunststoff im Hochbau aus fremd bezogenen Fertigteilen	18	105	12	0,2	0,5	8,9
45.21.6	Brücken- und Tunnelbau u.Ä.	16	1 051	160	2,4	12,4	144,7
45.21.7	Rohr- und Kabelleitungstiefbau	366	9 559	1 213	20,6	74,1	887,8
45.22	Dachdeckerei, Bauspenglerei, Abdichtungen und Zimmerei	5 513	28 615	3 222	40,8	184,4	1997,0
45.22.1	Dachdeckerei und Bauspenglerei	3 554	21 480	2 466	31,9	142,1	1524,4
45.22.2	Abdichtung gegen Wasser u. Feuchtigkeit	303	1 297	131	2,0	8,7	102,3
45.22.3	Zimmerei und Ingenieurholzbau	1 656	5 838	625	6,8	33,6	370,3
45.23	Bau von Straßen, Bahnverkehrsstrecken, Rollbahnen und Sportanlagen	725	15 056	1 878	32,0	157,0	1796,1
45.23.1	Bau von Straßen, Rollbahnen und Sportanlagen	705	13 962	1 743	28,7	143,8	1665,5
45.23.2	Bau von Bahnverkehrsstrecken	20	1 094	135	3,3	13,3	130,6
45.24	Wasserbau	12	168	23	0,4	0,9	26,9
45.25	Sonst. spezialisierter Hoch- und Tiefbau	1 404	14 010	1 604	25,0	100,3	1124,5
45.25.1	Brunnenbau	150	751	77	1,1	5,5	52,8
45.25.2	Schachtbau	3	111	12	0,2	0,7	9,8
45.25.3	Schornstein-, Feuerungs- und Industrieofenbau	119	771	72	1,5	5,6	72,7
45.25.4	Gerüstbau	723	5 716	642	8,7	30,5	308,0
45.25.5	Gebäudetrocknung	14	86	9	0,2	0,7	9,6
45.25.6	Sonstiger spezialisierter Hoch- und Tiefbau, anderweitig nicht genannt	395	6 575	793	13,3	57,3	671,6

Vorbereitende Baustellenarbeiten, Hoch- und Tiefbau
1 Bundesergebnisse
1.4 Betriebe Ende Juni 2007 nach Wirtschaftszweigen und Beschäftigtengrößenklassen
DEUTSCHLAND

WZ-Nr.	Wirtschaftszweig	Insgesamt	Betriebe mit ... bis ... tätigen Personen						
			1 - 9	10 - 19	20 - 49	50 - 99	100 - 199	200 - 499	500 u.m.
Betriebe insgesamt									
45.1, 45.2	Vorbereitende Baustellenarbeiten, Hoch- und Tiefbau	74 765	56 589	11 052	5 002	1 395	543	161	23
45.1	Vorbereitende Baustellenarbeiten	5 586	4 783	518	217	47	13	4	4
45.2	Hoch- und Tiefbau	69 179	51 806	10 534	4 785	1 348	530	157	19
45.21	Hochbau, Brücken- und Tunnelbau u.Ä.	27 573	18 512	5 054	2 789	798	318	89	13
45.21.1	Hoch- u. Tiefbau, o.a.Schwerpunkt	5 596	3 765	859	527	248	138	49	10
45.21.2	Hochbau (ohne Fertigteilbau)	19 477	13 641	3 669	1 712	334	100	19	2
45.21.3-	Errichtung von Fertigteilbauten								
45.21.5	im Hochbau	442	348	48	31	10	4	1	-
45.21.6	Brücken- und Tunnelbau u.Ä.	70	16	12	19	10	9	4	-
45.21.7	Rohr- und Kabelleitungstiefbau	1 988	742	466	500	196	67	16	1
45.22	Dachdeckerei, Bauspenglerei, Abdichtungen und Zimmerei	31 096	26 451	3 687	862	80	12	3	1
45.22.1	Dachdeckerei und Bauspenglerei	11 940	9 160	2 192	536	46	6	-	-
45.22.2	Abdichtung gegen Wasser u. Feuchtigkeit	8 479	8 218	181	61	15	3	1	-
45.22.3	Zimmerei und Ingenieurholzbau	10 677	9 073	1 314	265	19	3	2	1
45.23	Bau von Straßen, Bahnverkehrsstrecken, Rollbahnen und Sportanlagen	3 343	1 660	691	532	283	125	50	2
45.23.1	Bau v. Straßen, Rollbahnen u. Sportanl.	3 175	1 629	665	483	249	107	41	1
45.23.2	Bau von Bahnverkehrsstrecken	168	31	26	49	34	18	9	1
45.24	Wasserbau	83	50	15	14	4	-	-	-
45.25	Sonstiger spezialisierter Hoch- und Tiefbau	7 084	5 133	1 087	588	183	75	15	3
45.25.4	dar. Gerüstbau	2 530	1 932	434	129	28	6	1	-

darunter: Betriebe, die in die Handwerksrolle eingetragen sind

45.1, 45.2	Vorbereitende Baustellenarbeiten, Hoch- und Tiefbau	51 055	36 290	9 274	4 060	1 013	327	82	9
45.1	Vorbereitende Baustellenarbeiten	667	428	132	77	24	5	1	-
45.2	Hoch- und Tiefbau	50 388	35 862	9 142	3 983	989	322	81	9
45.21	Hochbau, Brücken- und Tunnelbau u.Ä.	22 800	15 011	4 472	2 406	636	217	52	6
45.21.1	Hoch- u. Tiefbau, o.a.Schwerpunkt	4 362	2 871	741	440	189	90	26	5
45.21.2	Hochbau (ohne Fertigteilbau)	16 935	11 642	3 369	1 554	285	74	11	-
45.21.3-	Errichtung von Fertigteilbauten								
45.21.5	im Hochbau	203	144	34	18	6	-	1	-
45.21.6	Brücken- und Tunnelbau u.Ä.	28	4	7	8	4	3	2	-
45.21.7	Rohr- und Kabelleitungstiefbau	1 272	350	321	386	152	50	12	1
45.22	Dachdeckerei, Bauspenglerei, Abdichtungen und Zimmerei	21 146	16 864	3 396	801	72	9	3	1
45.22.1	Dachdeckerei und Bauspenglerei	10 822	8 163	2 090	518	46	5	-	-
45.22.2	Abdichtung gegen Wasser u. Feuchtigkeit	837	723	68	35	9	1	1	-
45.22.3	Zimmerei und Ingenieurholzbau	9 487	7 978	1 238	248	17	3	2	1
45.23	Bau von Straßen, Bahnverkehrsstrecken, Rollbahnen und Sportanlagen	2 225	1 081	532	374	165	53	20	-
45.23.1	Bau v. Straßen, Rollbahnen u. Sportanl.	2 178	1 074	527	361	150	49	17	-
45.23.2	Bau von Bahnverkehrsstrecken	47	7	5	13	15	4	3	-
45.24	Wasserbau	24	12	6	4	2	-	-	-
45.25	Sonstiger spezialisierter Hoch- und Tiefbau	4 193	2 894	736	398	114	43	6	2
45.25.4	dar. Gerüstbau	2 186	1 658	387	114	21	5	1	-

Vorbereitende Baustellenarbeiten, Hoch- und Tiefbau
1 Bundesergebnisse
1.4 Betriebe Ende Juni 2007 nach Wirtschaftszweigen und Beschäftigtengrößenklassen
FRÜHERES BUNDES GEBIET

WZ-Nr.	Wirtschaftszweig	Insgesamt	Betriebe mit ... bis ... tätigen Personen						
			1 - 9	10 - 19	20 - 49	50 - 99	100 - 199	200 - 499	500 u.m.
Betriebe insgesamt									
45.1, 45.2	Vorbereitende Baustellenarbeiten, Hoch- und Tiefbau	52 130	38 449	8 434	3 684	1 029	397	119	18
45.1	Vorbereitende Baustellenarbeiten	4 315	3 709	388	172	38	6	1	1
45.2	Hoch- und Tiefbau	47 815	34 740	8 046	3 512	991	391	118	17
45.21	Hochbau, Brücken- und Tunnelbau u.Ä.	18 939	12 203	3 764	2 054	592	242	73	11
45.21.1	Hoch- u. Tiefbau, o.a.Schwerpunkt	2 901	1 871	434	285	163	100	39	9
45.21.2	Hochbau (ohne Fertigteilbau)	14 347	9 612	2 984	1 388	266	78	18	1
45.21.3-	Errichtung von Fertigteilbauten								
45.21.5	im Hochbau	329	258	33	24	9	4	1	-
45.21.6	Brücken- und Tunnelbau u.Ä.	35	7	5	8	7	7	1	-
45.21.7	Rohr- und Kabelleitungstiefbau	1 327	455	308	349	147	53	14	1
45.22	Dachdeckerei, Bauspenglerei, Abdichtungen und Zimmerei	21 876	18 061	3 025	707	67	12	3	1
45.22.1	Dachdeckerei und Bauspenglerei	8 080	5 931	1 683	423	37	6	-	-
45.22.2	Abdichtung gegen Wasser u. Feuchtigkeit	5 000	4 815	123	45	13	3	1	-
45.22.3	Zimmerei und Ingenieurholzbau	8 796	7 315	1 219	239	17	3	2	1
45.23	Bau von Straßen, Bahnverkehrsstrecken, Rollbahnen und Sportanlagen	2 245	1 099	476	350	202	85	31	2
45.23.1	Bau v. Straßen, Rollbahnen u. Sportanl.	2 154	1 086	464	322	179	74	28	1
45.23.2	Bau von Bahnverkehrsstrecken	91	13	12	28	23	11	3	1
45.24	Wasserbau	47	24	10	10	3	-	-	-
45.25	Sonstiger spezialisierter Hoch- und Tiefbau	4 708	3 353	771	391	127	52	11	3
45.25.4	dar. Gerüstbau	1 724	1 327	285	86	21	5	-	-
darunter: Betriebe, die in die Handwerksrolle eingetragen sind									
45.1, 45.2	Vorbereitende Baustellenarbeiten, Hoch- und Tiefbau	36 095	24 860	7 128	3 027	768	240	63	9
45.1	Vorbereitende Baustellenarbeiten	494	325	97	54	17	1	-	-
45.2	Hoch- und Tiefbau	35 601	24 535	7 031	2 973	751	239	63	9
45.21	Hochbau, Brücken- und Tunnelbau u.Ä.	15 667	9 831	3 340	1 801	483	165	41	6
45.21.1	Hoch- u. Tiefbau, o.a.Schwerpunkt	2 135	1 318	363	236	128	66	19	5
45.21.2	Hochbau (ohne Fertigteilbau)	12 467	8 168	2 734	1 268	228	59	10	-
45.21.3-	Errichtung von Fertigteilbauten								
45.21.5	im Hochbau	147	104	21	15	6	-	1	-
45.21.6	Brücken- und Tunnelbau u.Ä.	12	-	3	5	2	2	-	-
45.21.7	Rohr- und Kabelleitungstiefbau	906	241	219	277	119	38	11	1
45.22	Dachdeckerei, Bauspenglerei, Abdichtungen und Zimmerei	15 633	12 106	2 795	658	61	9	3	1
45.22.1	Dachdeckerei und Bauspenglerei	7 268	5 220	1 599	407	37	5	-	-
45.22.2	Abdichtung gegen Wasser u. Feuchtigkeit	534	451	47	26	8	1	1	-
45.22.3	Zimmerei und Ingenieurholzbau	7 831	6 435	1 149	225	16	3	2	1
45.23	Bau von Straßen, Bahnverkehrsstrecken, Rollbahnen und Sportanlagen	1 500	718	369	246	120	33	14	-
45.23.1	Bau v. Straßen, Rollbahnen u. Sportanl.	1 473	717	366	237	109	31	13	-
45.23.2	Bau von Bahnverkehrsstrecken	27	1	3	9	11	2	1	-
45.24	Wasserbau	12	5	3	3	1	-	-	-
45.25	Sonstiger spezialisierter Hoch- und Tiefbau	2 789	1 875	524	265	86	32	5	2
45.25.4	dar. Gerüstbau	1 463	1 118	248	76	17	4	-	-

Vorbereitende Baustellenarbeiten, Hoch- und Tiefbau
1 Bundesergebnisse
1.4 Betriebe Ende Juni 2007 nach Wirtschaftszweigen und Beschäftigtengrößenklassen
NEUE LÄNDER UND BERLIN

WZ-Nr.	Wirtschaftszweig	Insgesamt	Betriebe mit ... bis ... tätigen Personen						
			1 - 9	10 - 19	20 - 49	50 - 99	100 - 199	200 - 499	500 u.m.
Betriebe insgesamt									
45.1, 45.2	Vorbereitende Baustellenarbeiten, Hoch- und Tiefbau	22 635	18 140	2 618	1 318	366	146	42	5
45.1	Vorbereitende Baustellenarbeiten	1 271	1 074	130	45	9	7	3	3
45.2	Hoch- und Tiefbau	21 364	17 066	2 488	1 273	357	139	39	2
45.21	Hochbau, Brücken- und Tunnelbau u.Ä.	8 634	6 309	1 290	735	206	76	16	2
45.21.1	Hoch- u. Tiefbau, o.a.Schwerpunkt	2 695	1 894	425	242	85	38	10	1
45.21.2	Hochbau (ohne Fertigteilbau)	5 130	4 029	685	324	68	22	1	1
45.21.3-	Errichtung von Fertigteilbauten								
45.21.5	im Hochbau	113	90	15	7	1	-	-	-
45.21.6	Brücken- und Tunnelbau u.Ä.	35	9	7	11	3	2	3	-
45.21.7	Rohr- und Kabelleitungstiefbau	661	287	158	151	49	14	2	-
45.22	Dachdeckerei, Bauspenglerei, Abdichtungen und Zimmerei	9 220	8 390	662	155	13	-	-	-
45.22.1	Dachdeckerei und Bauspenglerei	3 860	3 229	509	113	9	-	-	-
45.22.2	Abdichtung gegen Wasser u. Feuchtigkeit	3 479	3 403	58	16	2	-	-	-
45.22.3	Zimmerei und Ingenieurholzbau	1 881	1 758	95	26	2	-	-	-
45.23	Bau von Straßen, Bahnverkehrsstrecken, Rollbahnen und Sportanlagen	1 098	561	215	182	81	40	19	-
45.23.1	Bau v. Straßen, Rollbahnen u. Sportanl.	1 021	543	201	161	70	33	13	-
45.23.2	Bau von Bahnverkehrsstrecken	77	18	14	21	11	7	6	-
45.24	Wasserbau	36	26	5	4	1	-	-	-
45.25	Sonstiger spezialisierter Hoch- und Tiefbau	2 376	1 780	316	197	56	23	4	-
45.25.4	dar. Gerüstbau	806	605	149	43	7	1	1	-
darunter: Betriebe, die in die Handwerksrolle eingetragen sind									
45.1, 45.2	Vorbereitende Baustellenarbeiten, Hoch- und Tiefbau	14 960	11 430	2 146	1 033	245	87	19	-
45.1	Vorbereitende Baustellenarbeiten	173	103	35	23	7	4	1	-
45.2	Hoch- und Tiefbau	14 787	11 327	2 111	1 010	238	83	18	-
45.21	Hochbau, Brücken- und Tunnelbau u.Ä.	7 133	5 180	1 132	605	153	52	11	-
45.21.1	Hoch- u. Tiefbau, o.a.Schwerpunkt	2 227	1 553	378	204	61	24	7	-
45.21.2	Hochbau (ohne Fertigteilbau)	4 468	3 474	635	286	57	15	1	-
45.21.3-	Errichtung von Fertigteilbauten								
45.21.5	im Hochbau	56	40	13	3	-	-	-	-
45.21.6	Brücken- und Tunnelbau u.Ä.	16	4	4	3	2	1	2	-
45.21.7	Rohr- und Kabelleitungstiefbau	366	109	102	109	33	12	1	-
45.22	Dachdeckerei, Bauspenglerei, Abdichtungen und Zimmerei	5 513	4 758	601	143	11	-	-	-
45.22.1	Dachdeckerei und Bauspenglerei	3 554	2 943	491	111	9	-	-	-
45.22.2	Abdichtung gegen Wasser u. Feuchtigkeit	303	272	21	9	1	-	-	-
45.22.3	Zimmerei und Ingenieurholzbau	1 656	1 543	89	23	1	-	-	-
45.23	Bau von Straßen, Bahnverkehrsstrecken, Rollbahnen und Sportanlagen	725	363	163	128	45	20	6	-
45.23.1	Bau v. Straßen, Rollbahnen u. Sportanl.	705	357	161	124	41	18	4	-
45.23.2	Bau von Bahnverkehrsstrecken	20	6	2	4	4	2	2	-
45.24	Wasserbau	12	7	3	1	1	-	-	-
45.25	Sonstiger spezialisierter Hoch- und Tiefbau	1 404	1 019	212	133	28	11	1	-
45.25.4	dar. Gerüstbau	723	540	139	38	4	1	1	-

Vorbereitende Baustellenarbeiten, Hoch- und Tiefbau
1 Bundesergebnisse
1.5 Tätige Personen Ende Juni 2007 nach Wirtschaftszweigen und Beschäftigtengrößenklassen
DEUTSCHLAND

WZ-Nr.	Wirtschaftszweig	Insgesamt	Betriebe mit ... bis ... tätigen Personen						
			1 - 9	10 - 19	20 - 49	50 - 99	100 - 199	200 - 499	500 u.m.

Tätige Personen in Betrieben insgesamt

45.1,	Vorbereitende Baustellenarbeiten,								
45.2	Hoch- und Tiefbau	720 165	192 715	148 210	148 056	94 719	72 692	45 837	17 936
45.1	Vorbereitende Baustellenarbeiten	35 653	13 344	6 847	6 259	3 130	1 911	1 091	3 071
45.2	Hoch- und Tiefbau	684 512	179 371	141 363	141 797	91 589	70 781	44 746	14 865
45.21	Hochbau, Brücken- und Tunnelbau u.Ä.	350 731	67 576	68 555	83 550	54 456	42 269	25 312	9 013
45.21.1	Hoch- u. Tiefbau, o.a.Schwerpunkt	98 662	12 685	11 646	16 165	17 637	18 531	14 658	7 340
45.21.2	Hochbau (ohne Fertigteilbau)	191 866	50 466	49 616	50 296	22 174	13 208	6 106	
45.21.3	Errichtung von Fertigteilbauten								
45.21.5	im Hochbau	4 208	1 058	677	932	781	760		-
45.21.6	Brücken- und Tunnelbau u.Ä.	3 870	55	156	615	684	1 141	1 219	-
45.21.7	Rohr- und Kabelleitungstiefbau	52 125	3 312	6 460	15 542	13 180	8 861	4 770	
45.22	Dachdeckerei, Bauspenglerei, Abdichtungen und Zimmerei	166 157	86 537	48 289	23 729	4 900	1 498	1 204	
45.22.1	Dachdeckerei und Bauspenglerei	87 011	39 959	28 798	14 665	2 866	723	-	-
45.22.2	Abdichtung gegen Wasser u. Feuchtigkeit	20 278	14 646	2 349	1 735	898	650		-
45.22.3	Zimmerei und Ingenieurholzbau	58 868	31 932	17 142	7 329	1 136	348	981	
45.23	Bau von Straßen, Bahnverkehrsstrecken, Rollbahnen und Sportanlagen	84 986	6 718	9 545	16 593	19 487	16 967	15 676	
45.23.1	Bau v. Straßen, Rollbahnen u. Sportanl.	74 740	6 587	9 157	14 961	17 244	14 474	12 317	
45.23.2	Bau von Bahnverkehrsstrecken	10 246	131	388	1 632	2 243	2 493	3 359	
45.24	Wasserbau	1 108	176	206	407	319	-	-	-
45.25	Sonstiger spezialisierter Hoch- und Tiefbau	81 530	18 364	14 768	17 518	12 427	10 047	4 500	3 906
45.25.4	dar. Gerüstbau	20 043	7 739	5 767	3 612	1 949	976		-

darunter: Tätige Personen in Betrieben, die in die Handwerksrolle eingetragen sind

45.1,	Vorbereitende Baustellenarbeiten,								
45.2	Hoch- und Tiefbau	528 497	142 521	124 394	119 021	68 618	43 427	22 902	7 614
45.1	Vorbereitende Baustellenarbeiten	8 382	1 785	1 792	2 112	1 615	1 078		-
45.2	Hoch- und Tiefbau	520 115	140 736	122 602	116 909	67 003	65 251		7 614
45.21	Hochbau, Brücken- und Tunnelbau u.Ä.	280 214	57 089	60 628	71 734	43 375	28 779	14 696	3 913
45.21.1	Hoch- u. Tiefbau, o.a.Schwerpunkt	70 460	10 104	10 042	13 573	13 484	12 130	7 739	3 388
45.21.2	Hochbau (ohne Fertigteilbau)	166 895	44 545	45 577	45 415	18 890	9 756	2 712	-
45.21.3	Errichtung von Fertigteilbauten								
45.21.5	im Hochbau	2 223	548	476	536	431	232		
45.21.6	Brücken- und Tunnelbau u.Ä.	1 654	23	90	271	247	1 023		-
45.21.7	Rohr- und Kabelleitungstiefbau	38 982	1 869	4 443	11 939	10 323	6 537	3 871	
45.22	Dachdeckerei, Bauspenglerei, Abdichtungen und Zimmerei	141 018	67 646	44 601	22 038	4 429	1 100	1 204	
45.22.1	Dachdeckerei und Bauspenglerei	81 841	36 639	27 546	14 168	2 866	622	-	-
45.22.2	Abdichtung gegen Wasser u. Feuchtigkeit	4 769	1 973	908	990	545	353		
45.22.3	Zimmerei und Ingenieurholzbau	54 408	29 034	16 147	6 880	1 018	1 329		
45.23	Bau von Straßen, Bahnverkehrsstrecken, Rollbahnen und Sportanlagen	47 081	4 703	7 305	11 371	11 313	7 062	5 327	-
45.23.1	Bau v. Straßen, Rollbahnen u. Sportanl.	44 340	4 672	7 229	10 947	10 337	6 501	4 654	-
45.23.2	Bau von Bahnverkehrsstrecken	2 741	31	76	424	976	561	673	-
45.24	Wasserbau	378	56	79	243		-	-	-
45.25	Sonstiger spezialisierter Hoch- und Tiefbau	51 424	11 242	9 989	11 680	7 729	5 698	5 086	
45.25.4	dar. Gerüstbau	17 311	6 752	5 130	3 138	1 431	860		-

Vorbereitende Baustellenarbeiten, Hoch- und Tiefbau
1 Bundesergebnisse
1.5 Tätige Personen Ende Juni 2007 nach Wirtschaftszweigen und Beschäftigtengrößenklassen
FRÜHERES BUNDES GEBIET

WZ-Nr.	Wirtschaftszweig	Insgesamt	Betriebe mit ... bis ... tätigen Personen						
			1 - 9	10 - 19	20 - 49	50 - 99	100 - 199	200 - 499	500 u.m.

Tätige Personen in Betrieben insgesamt

45.1,	Vorbereitende Baustellenarbeiten,								
45.2	Hoch- und Tiefbau	533 440	139 525	113 333	108 802	69 846	53 472	34 000	14 462
45.1	Vorbereitende Baustellenarbeiten	25 050	10 542	5 123	4 990	2 448	811	1 136	
45.2	Hoch- und Tiefbau	508 390	128 983	108 210	103 812	67 398	52 661	47 326	
45.21	Hochbau, Brücken- und Tunnelbau u.Ä.	261 751	47 388	51 264	61 475	40 596	32 522	28 506	
45.21.1	Hoch- u. Tiefbau, o.a.Schwerpunkt	65 206	6 820	5 913	8 852	11 673	13 696	18 252	
45.21.2	Hochbau (ohne Fertigteilbau)	152 538	37 614	40 465	40 729	17 937		15 793	
45.21.3	Errichtung von Fertigteilbauten								
45.21.5	im Hochbau	3 439	791	470	1 418		760		-
45.21.6	Brücken- und Tunnelbau u.Ä.	2 041	18	75	261	467	1 220		-
45.21.7	Rohr- und Kabelleitungstiefbau	38 527	2 145	4 341	10 908	9 826		11 307	
45.22	Dachdeckerei, Bauspenglerei, Abdichtungen und Zimmerei	130 446	64 452	39 815	19 446	4 031	1 498	1 204	
45.22.1	Dachdeckerei und Bauspenglerei	64 570	27 715	22 313	11 534	2 285	723	-	-
45.22.2	Abdichtung gegen Wasser u. Feuchtigkeit	13 468	9 209	1 590	2 019		650		-
45.22.3	Zimmerei und Ingenieurholzbau	52 408	27 528	15 912	7 639		348	981	
45.23	Bau von Straßen, Bahnverkehrsstrecken, Rollbahnen und Sportanlagen	57 831	4 657	6 556	10 879	13 853	11 610	10 276	
45.23.1	Bau v. Straßen, Rollbahnen u. Sportanl.	52 156	4 597	6 380	9 937	12 306	10 025	8 911	
45.23.2	Bau von Bahnverkehrsstrecken	5 675	60	176	942	1 547	1 585	1 365	
45.24	Wasserbau	759	87	136	536		-	-	-
45.25	Sonstiger spezialisierter Hoch- und Tiefbau	57 603	12 399	10 439	20 394		7 031	3 434	3 906
45.25.4	dar. Gerüstbau	13 611	5 330	3 765	2 420	2 096			-

darunter: Tätige Personen in Betrieben, die in die Handwerksrolle eingetragen sind

45.1,	Vorbereitende Baustellenarbeiten,								
45.2	Hoch- und Tiefbau	397 006	103 329	95 799	88 542	51 988	32 179	17 555	7 614
45.1	Vorbereitende Baustellenarbeiten	5 452	1 399	1 343	1 488	1 222			-
45.2	Hoch- und Tiefbau	391 554	101 930	94 456	87 054	100 500			7 614
45.21	Hochbau, Brücken- und Tunnelbau u.Ä.	209 502	39 764	45 376	53 606	33 146	22 176	11 521	3 913
45.21.1	Hoch- u. Tiefbau, o.a.Schwerpunkt	44 907	5 070	4 911	7 370	9 272	9 204	5 692	3 388
45.21.2	Hochbau (ohne Fertigteilbau)	132 764	33 020	37 066	37 022	15 358	10 298		-
45.21.3	Errichtung von Fertigteilbauten								
45.21.5	im Hochbau	1 805	395	298	449	663			-
45.21.6	Brücken- und Tunnelbau u.Ä.	603	-	48	178	377		-	-
45.21.7	Rohr- und Kabelleitungstiefbau	29 423	1 279	3 053	8 587	7 962	8 542		
45.22	Dachdeckerei, Bauspenglerei, Abdichtungen und Zimmerei	112 403	51 437	36 887	18 088	3 687	1 100	1 204	
45.22.1	Dachdeckerei und Bauspenglerei	60 361	25 086	21 272	11 096	2 285	622	-	-
45.22.2	Abdichtung gegen Wasser u. Feuchtigkeit	3 472	1 310	613	1 196		353		-
45.22.3	Zimmerei und Ingenieurholzbau	48 570	25 041	15 002	7 198		1 329		
45.23	Bau von Straßen, Bahnverkehrsstrecken, Rollbahnen und Sportanlagen	32 025	3 250	5 039	7 429	8 182	4 442	3 683	-
45.23.1	Bau v. Straßen, Rollbahnen u. Sportanl.	30 378	15 359			15 019			-
45.23.2	Bau von Bahnverkehrsstrecken	1 647	359			1 288			-
45.24	Wasserbau	210	19	191			-	-	-
45.25	Sonstiger spezialisierter Hoch- und Tiefbau	37 414	7 460	20 785		9 169			
45.25.4	dar. Gerüstbau	11 595	4 532	3 271	2 104	1 173	515	-	-

Vorbereitende Baustellenarbeiten, Hoch- und Tiefbau
1 Bundesergebnisse
1.5 Tätige Personen Ende Juni 2007 nach Wirtschaftszweigen und Beschäftigtengrößenklassen
NEUE LÄNDER UND BERLIN

WZ-Nr.	Wirtschaftszweig	Insgesamt	Betriebe mit ... bis ... tätigen Personen						
			1 - 9	10 - 19	20 - 49	50 - 99	100 - 199	200 - 499	500 u.m.

Tätige Personen in Betrieben insgesamt

45.1,	Vorbereitende Baustellenarbeiten,								
45.2	Hoch- und Tiefbau	186 725	53 190	34 877	39 254	24 873	19 220	11 837	3 474
45.1	Vorbereitende Baustellenarbeiten	10 603	2 802	1 724	1 269	682	1 100	3 026	
45.2	Hoch- und Tiefbau	176 122	50 388	33 153	37 985	24 191	18 120	12 825	
45.21	Hochbau, Brücken- und Tunnelbau u.Ä.	88 980	20 188	17 291	22 075	13 860	9 747	5 819	
45.21.1	Hoch- u. Tiefbau, o.a.Schwerpunkt	33 456	5 865	5 733	7 313	5 964	4 835	3 746	
45.21.2	Hochbau (ohne Fertigteilbau)	39 328	12 852	9 151	9 567	4 237		3 521	
45.21.3	Errichtung von Fertigteilbauten								
45.21.5	im Hochbau	769	267	207	295		-	-	-
45.21.6	Brücken- und Tunnelbau u.Ä.	1 829	37	81	571		1 140		-
45.21.7	Rohr- und Kabelleitungstiefbau	13 598	1 167	2 119	4 634	3 354	2 324		-
45.22	Dachdeckerei, Bauspenglerei, Abdichtungen und Zimmerei	35 711	22 085	8 474	4 283	869	-	-	-
45.22.1	Dachdeckerei und Bauspenglerei	22 441	12 244	6 485	3 131	581	-	-	-
45.22.2	Abdichtung gegen Wasser u. Feuchtigkeit	6 810	5 437	759	614		-	-	-
45.22.3	Zimmerei und Ingenieurholzbau	6 460	4 404	1 230	826		-	-	-
45.23	Bau von Straßen, Bahnverkehrsstrecken, Rollbahnen und Sportanlagen	27 155	2 061	2 989	5 714	5 634	5 357	5 400	-
45.23.1	Bau v. Straßen, Rollbahnen u. Sportanl.	22 584	1 990	2 777	5 024	4 938	4 449	3 406	-
45.23.2	Bau von Bahnverkehrsstrecken	4 571	71	212	690	696	908	1 994	-
45.24	Wasserbau	349	89	70	190		-	-	-
45.25	Sonstiger spezialisierter Hoch- und Tiefbau	23 927	5 965	4 329	9 551		3 016	1 066	-
45.25.4	dar. Gerüstbau	6 432	2 409	2 002	1 192	829			-

darunter: Tätige Personen in Betrieben, die in die Handwerksrolle eingetragen sind

45.1,	Vorbereitende Baustellenarbeiten,								
45.2	Hoch- und Tiefbau	131 491	39 192	28 595	30 479	16 630	11 248	5 347	-
45.1	Vorbereitende Baustellenarbeiten	2 930	386	449	624	8 542			-
45.2	Hoch- und Tiefbau	128 561	38 806	28 146	29 855	31 754			-
45.21	Hochbau, Brücken- und Tunnelbau u.Ä.	70 712	17 325	15 252	18 128	10 229	6 603	3 175	-
45.21.1	Hoch- u. Tiefbau, o.a.Schwerpunkt	25 553	5 034	5 131	6 203	4 212	2 926	2 047	-
45.21.2	Hochbau (ohne Fertigteilbau)	34 131	11 525	8 511	8 393	3 532	2 170		-
45.21.3	Errichtung von Fertigteilbauten								
45.21.5	im Hochbau	418	153	178	87	-	-	-	-
45.21.6	Brücken- und Tunnelbau u.Ä.	1 051	23	42	217		769		-
45.21.7	Rohr- und Kabelleitungstiefbau	9 559	590	1 390	5 713		1 866		-
45.22	Dachdeckerei, Bauspenglerei, Abdichtungen und Zimmerei	28 615	16 209	7 714	3 950	742	-	-	-
45.22.1	Dachdeckerei und Bauspenglerei	21 480	11 553	6 274	3 072	581	-	-	-
45.22.2	Abdichtung gegen Wasser u. Feuchtigkeit	1 297	663	295	339		-	-	-
45.22.3	Zimmerei und Ingenieurholzbau	5 838	3 993	1 145	700		-	-	-
45.23	Bau von Straßen, Bahnverkehrsstrecken, Rollbahnen und Sportanlagen	15 056	1 453	2 266	3 942	3 131	2 620	1 644	-
45.23.1	Bau v. Straßen, Rollbahnen u. Sportanl.	13 962	7 489		6 473				-
45.23.2	Bau von Bahnverkehrsstrecken	1 094	172		922				-
45.24	Wasserbau	168	37	131			-	-	-
45.25	Sonstiger spezialisierter Hoch- und Tiefbau	14 010	3 782	8 613		1 615			-
45.25.4	dar. Gerüstbau	5 716	2 220	1 859	1 034	258	345		-

Vorbereitende Baustellenarbeiten, Hoch- und Tiefbau
1 Bundesergebnisse
1.6 Tätige Personen Ende Juni 2007 nach der Stellung im Betrieb und Beschäftigtengrößenklassen
DEUTSCHLAND

Stellung im Betrieb	Insgesamt	Betriebe mit ... bis ... tätigen Personen							Darunter im Handwerk (von insgesamt)
		1 - 9	10 - 19	20 - 49	50 - 99	100 - 199	200 - 499	500 u. m.	
Tätige Personen insgesamt	725 520	193 904	149 199	149 491	95 388	73 206	46 179	18 153	532 293
Tätige Personen in anderen Bereichen	5 355	1 189	989	1 435	669	514	342	217	3 796
Tätige Personen im Baugewerbe	720 165	192 715	148 210	148 056	94 719	72 692	45 837	17 936	528 497
Tätige Inhaber und Mitinhaber und unbezahlt mithelfende Familienangehörige	56 233	48 949	5 030	1 538	465	171	67	13	35 270
Kaufmännische und technische Arbeitnehmer, kaufm./techn. Auszubildende	139 912	34 086	26 419	25 532	18 037	17 005	12 475	6 358	95 540
Poliere, schachtmeister und Meister, Werkpoliere, Baumaschinen-Fachmeister, Vorarbeiter und Baumaschinen-Voarbeiter	63 134	8 167	11 296	15 219	11 621	9 045	5 684	2 102	44 858
Maurer, betonbauer, Zimmerer, übrige Fach-/Spezialfacharbeiter (Dachdecker, Isolierer, Maler, usw.)	266 754	70 145	68 191	59 226	30 375	22 499	12 438	3 880	217 279
Baumaschinen-, Baugeräteführer, Berufskraftfahrer	44 615	4 594	6 688	10 595	9 057	7 888	4 693	1 100	28 713
Fachwerker / Maschinisten / Kraftfahrer, Werker / Maschinenwerker	112 677	17 516	21 277	28 239	20 588	12 778	8 617	3 662	76 408
Gewerblich Auszubildende, Umschüler, Anlernlinge und Praktikanten	36 840	9 258	9 309	7 707	4 576	3 306	1 863	821	30 429
darunter gewerbliche Arbeitnehmer (einschließlich Poliere, Schachtmeister u. Meister)	524 020	109 680	116 761	120 986	76 217	55 516	33 295	11 565	397 687

Vorbereitende Baustellenarbeiten, Hoch- und Tiefbau
1 Bundesergebnisse
1.6 Tätige Personen Ende Juni 2007 nach der Stellung im Betrieb und Beschäftigtengrößenklassen
FRÜHERES BUNDES GEBIET

Stellung im Betrieb	Insgesamt	Betriebe mit ... bis ... tätigen Personen							Darunter im Handwerk (von insgesamt)
		1 - 9	10 - 19	20 - 49	50 - 99	100 - 199	200 - 499	500 u. m.	
Tätige Personen insgesamt	537 261	140 306	114 089	109 861	70 264	53 827	34 235	14 679	399 642
Tätige Personen in anderen Bereichen	3 821	781	756	1 059	418	355	235	217	2 636
Tätige Personen im Baugewerbe	533 440	139 525	113 333	108 802	69 846	53 472	34 000	14 462	397 006
Tätige Inhaber und Mitinhaber und unbezahlt mithelfende Familienangehörige	38 596	32 633	4 000	1 298	429	163	60	13	24 347
Kaufmännische und technische Arbeitnehmer, kaufm./techn. Auszubildende	106 284	25 698	20 307	18 781	13 439	12 853	10 157	5 049	73 546
Poliere, schachtmeister und Meister, Werkpoliere, Baumaschinen-Fachmeister, Vorarbeiter und Baumaschinen-Voarbeiter	48 364	6 234	8 628	11 361	8 822	7 139	4 333	1 847	34 961
Maurer, betonbauer, Zimmerer, übrige Fach-/Spezialfacharbeiter (Dachdecker, Isolierer, Maler, usw.)	195 036	50 303	51 227	43 062	22 274	15 950	8 763	3 457	160 167
Baumaschinen-, Baugeräteführer, Berufskraftfahrer	33 913	3 535	5 025	7 899	6 909	5 972	3 592	981	21 855
Fachwerker / Maschinisten / Kraftfahrer, Werker / Maschinenwerker	82 184	13 474	16 309	20 494	14 693	9 004	5 686	2 524	57 655
Gewerblich Auszubildende, Umschüler, Anlernlinge und Praktikanten	29 063	7 648	7 837	5 907	3 280	2 391	1 409	591	24 475
darunter gewerbliche Arbeitnehmer (einschließlich Poliere, Schachtmeister u. Meister)	388 560	81 194	89 026	88 723	55 978	40 456	23 783	9 400	299 113

Vorbereitende Baustellenarbeiten, Hoch- und Tiefbau

1 Bundesergebnisse

1.6 Tätige Personen Ende Juni 2007 nach der Stellung im Betrieb und Beschäftigtengrößenklassen

NEUE LÄNDER UND BERLIN

Stellung im Betrieb	Insgesamt	Betriebe mit ... bis ... tätigen Personen							Darunter im Handwerk (von insgesamt)
		1 - 9	10 - 19	20 - 49	50 - 99	100 - 199	200 - 499	500 u. m.	
Tätige Personen insgesamt	188 259	53 598	35 110	39 630	25 124	19 379	11 944	3 474	132 651
Tätige Personen in anderen Bereichen	1 534	408	233	376	251	159	107	-	1 160
Tätige Personen im Baugewerbe	186 725	53 190	34 877	39 254	24 873	19 220	11 837	3 474	131 491
Tätige Inhaber und Mitinhaber und unbezahlt mithelfende Familienangehörige	17 637	16 316	1 030	240	36	8	7	-	10 923
Kaufmännische und technische Arbeitnehmer, kaufm./techn. Auszubildende	33 628	8 388	6 112	6 751	4 598	4 152	2 318	1 309	21 994
Poliere, schachtmeister und Meister, Werkpoliere, Baumaschinen-Fachmeister, Vorarbeiter und Baumaschinen-Voarbeiter	14 770	1 933	2 668	3 858	2 799	1 906	1 351	255	9 897
Maurer, betonbauer, Zimmerer, übrige Fach-/Spezialfacharbeiter (Dachdecker, Isolierer, Maler, usw.)	71 718	19 842	16 964	16 164	8 101	6 549	3 675	423	57 112
Baumaschinen-, Baugeräteführer, Berufskraftfahrer	10 702	1 059	1 663	2 696	2 148	1 916	1 101	119	6 858
Fachwerker / Maschinisten / Kraftfahrer, Werker / Maschinenwerker	30 493	4 042	4 968	7 745	5 895	3 774	2 931	1 138	18 753
Gewerblich Auszubildende, Umschüler, Anlernlinge und Praktikanten	7 777	1 610	1 472	1 800	1 296	915	454	230	5 954
darunter gewerbliche Arbeitnehmer (einschließlich Poliere, Schachtmeister u. Meister)	135 460	28 486	27 735	32 263	20 239	15 060	9 512	2 165	98 574

Vorbereitende Baustellen
1 Bundes
1.7 Tätige Personen Ende Juni 2007 nach
D E U T S C H

WZ-Nr.	Wirtschaftszweig	Tätige Personen insgesamt	Tätige Personen in anderen Bereichen	Tätige Personen im Bau- gewerbe	Tätige, Inhaber, mithelfende Familien- anhörige

An

45.1, 45.2	Vorbereitende Baustellenarbeiten, Hoch- und Tiefbau	725 520	5 355	720 165	56 233
45.1	Vorbereitende Baustellenarbeiten	36 276	623	35 653	4 954
45.2	Hoch- und Tiefbau	689 244	4 732	684 512	51 279
45.21	Hochbau, Brücken- und Tunnelbau u.Ä.	353 087	2 356	350 731	17 541
45.21.1	Hoch- u. Tiefbau, o.a.Schwerpunkt	99 393	731	98 662	3 569
45.21.2	Hochbau (ohne Fertigteilbau)	192 910	1 044	191 866	12 795
45.21.3-					
45.21.5	Errichtung von Fertigteilbauten im Hochbau	4 251	43	4 208	325
45.21.6	Brücken- und Tunnelbau u.Ä.	3 903	33	3 870	14
45.21.7	Rohr- und Kabelleitungstiefbau	52 630	505	52 125	838
45.22	Dachdeckerei, Bauspenglerei, Abdichtungen und Zimmerei	167 208	1 051	166 157	26 597
45.22.1	Dachdeckerei und Bauspenglerei	87 488	477	87 011	8 610
45.22.2	Abdichtung gegen Wasser u. Feuchtigkeit	20 406	128	20 278	8 427
45.22.3	Zimmerei und Ingenieurholzbau	59 314	446	58 868	9 560
45.23	Bau von Straßen, Bahnverkehrsstrecken, Rollbahnen und Sportanlagen	85 567	581	84 986	1 844
45.23.1	Bau v. Straßen, Rollbahnen u. Sportanl.	75 254	514	74 740	1 783
45.23.2	Bau von Bahnverkehrsstrecken	10 313	67	10 246	61
45.24	Wasserbau	1 110	2	1 108	34
45.25	Sonst. spezialisierter Hoch- und Tiefbau	82 272	742	81 530	5 263
45.25.4	dar. Gerüstbau	20 282	239	20 043	2 170

Anteil je
in

45.1, 45.2	Vorbereitende Baustellenarbeiten, Hoch- und Tiefbau	100	0,7	99,3	7,8
45.1	Vorbereitende Baustellenarbeiten	100	1,7	98,3	13,7
45.2	Hoch- und Tiefbau	100	0,7	99,3	7,4
45.21	Hochbau, Brücken- und Tunnelbau u.Ä.	100	0,7	99,3	5,0
45.22	Dachdeckerei, Bauspenglerei, Abdichtungen und Zimmerei	100	0,6	99,4	15,9
45.23	Bau von Straßen, Bahnverkehrsstrecken, Rollbahnen und Sportanlagen	100	0,7	99,3	2,2
45.24	Wasserbau	100	0,2	99,8	3,1
45.25	Sonst. spezialisierter Hoch- und Tiefbau	100	0,9	99,1	6,4

arbeiten, Hoch- und Tiefbau
 ergebnisse
 Wirtschaftszweigen und der Stellung im Betrieb
 L A N D

Stellung im Betrieb						darunter	WZ-Nr.
Kaufm. und technische Arbeitnehmer, kaufm./techn. Azubis	Poliere, Schachtmeister, Werkpoliere	Maurer, Betonbauer, Zimmerer und übrige Facharbeiter	Baumaschinenführer, Berufskraftfahrer	Fachwerker, Maschinisten, Kraftfahrer, Werker, Maschinenwerker,	gewerblich Auszubildende, Umschüler, Anlernlinge, Praktikanten	Arbeiter (einschließlich Poliere, Schachtmeister u. Meister)	

zahl

139 912	63 134	266 754	44 615	112 677	36 840	524 020	45.1, 45.2
6 848	1 966	4 010	6 475	10 558	842	23 851	45.1
133 064	61 168	262 744	38 140	102 119	35 998	500 169	45.2
71 726	34 244	141 081	20 754	48 662	16 723	261 464	45.21
22 601	10 807	35 326	7 759	13 947	4 653	72 492	45.21.1
37 931	15 789	91 400	6 083	17 776	10 092	141 140	45.21.2
1 086	368	1 736	68	508	117	2 797	45.21.3-
1 025	499	1 511	173	525	123	2 831	45.21.5
9 083	6 781	11 108	6 671	15 906	1 738	42 204	45.21.6
27 492	7 879	80 489	490	9 884	13 326	112 068	45.21.7
15 094	4 267	46 974	211	4 794	7 061	63 307	45.22
2 858	555	5 806	122	2 121	389	8 993	45.22.1
9 540	3 057	27 709	157	2 969	5 876	39 768	45.22.2
16 324	10 793	18 625	10 441	23 723	3 236	66 818	45.22.3
14 322	9 102	16 373	9 197	20 988	2 975	58 635	45.23
2 002	1 691	2 252	1 244	2 735	261	8 183	45.23.1
288	119	201	208	253	5	786	45.23.2
17 234	8 133	22 348	6 247	19 597	2 708	59 033	45.24
3 556	1 434	6 638	135	5 325	785	14 317	45.25

Wirtschaftszweig
 Prozent

19,3	8,7	36,8	6,1	15,5	5,1	72,2	45.1, 45.2
18,9	5,4	11,1	17,8	29,1	2,3	65,7	45.1
19,3	8,9	38,1	5,5	14,8	5,2	72,6	45.2
20,3	9,7	40,0	5,9	13,8	4,7	74,1	45.21
16,4	4,7	48,1	0,3	5,9	8,0	67,0	45.22
19,1	12,6	21,8	12,2	27,7	3,8	78,1	45.23
25,9	10,7	18,1	18,7	22,8	0,5	70,8	45.24
20,9	9,9	27,2	7,6	23,8	3,3	71,8	45.25

Vorbereitende Baustellen
1 Bundes
1.7 Tätige Personen Ende Juni 2007 nach
FRÜHERES

WZ-Nr.	Wirtschaftszweig	Tätige Personen insgesamt	Tätige Personen in anderen Bereichen	Tätige Personen im Bau- gewerbe	
					Tätige, Inhaber, mithelfende Familien- anhörige

An

45.1, 45.2	Vorbereitende Baustellenarbeiten, Hoch- und Tiefbau	537 261	3 821	533 440	38 596
45.1	Vorbereitende Baustellenarbeiten	25 465	415	25 050	3 923
45.2	Hoch- und Tiefbau	511 796	3 406	508 390	34 673
45.21	Hochbau, Brücken- und Tunnelbau u.Ä.	263 411	1 660	261 751	11 790
45.21.1	Hoch- u. Tiefbau, o.a.Schwerpunkt	65 733	527	65 206	1 738
45.21.2	Hochbau (ohne Fertigteilbau)	153 329	791	152 538	9 241
45.21.3-					
45.21.5	Errichtung von Fertigteilbauten im Hochbau	3 469	30	3 439	245
45.21.6	Brücken- und Tunnelbau u.Ä.	2 073	32	2 041	9
45.21.7	Rohr- und Kabelleitungstiefbau	38 807	280	38 527	557
45.22	Dachdeckerei, Bauspenglerei, Abdichtungen und Zimmerei	131 315	869	130 446	18 150
45.22.1	Dachdeckerei und Bauspenglerei	64 938	368	64 570	5 496
45.22.2	Abdichtung gegen Wasser u. Feuchtigkeit	13 542	74	13 468	4 940
45.22.3	Zimmerei und Ingenieurholzbau	52 835	427	52 408	7 714
45.23	Bau von Straßen, Bahnverkehrsstrecken, Rollbahnen und Sportanlagen	58 197	366	57 831	1 269
45.23.1	Bau v. Straßen, Rollbahnen u. Sportanl.	52 499	343	52 156	1 234
45.23.2	Bau von Bahnverkehrsstrecken	5 698	23	5 675	35
45.24	Wasserbau	760	1	759	15
45.25	Sonst. spezialisierter Hoch- und Tiefbau	58 113	510	57 603	3 449
45.25.4	dar. Gerüstbau	13 744	133	13 611	1 496

Anteil je
in

45.1, 45.2	Vorbereitende Baustellenarbeiten, Hoch- und Tiefbau	100	0,7	99,3	7,2
45.1	Vorbereitende Baustellenarbeiten	100	1,6	98,4	15,4
45.2	Hoch- und Tiefbau	100	0,7	99,3	6,8
45.21	Hochbau, Brücken- und Tunnelbau u.Ä.	100	0,6	99,4	4,5
45.22	Dachdeckerei, Bauspenglerei, Abdichtungen und Zimmerei	100	0,7	99,3	13,8
45.23	Bau von Straßen, Bahnverkehrsstrecken, Rollbahnen und Sportanlagen	100	0,6	99,4	2,2
45.24	Wasserbau	100	0,1	99,9	2,0
45.25	Sonst. spezialisierter Hoch- und Tiefbau	100	0,9	99,1	5,9

arbeiten, Hoch- und Tiefbau
 ergebnisse
 Wirtschaftszweigen und der Stellung im Betrieb
 B U N D E S G E B I E T

Stellung im Betrieb						darunter	WZ-Nr.
Kaufm. und technische Arbeitnehmer, kaufm./techn. Azubis	Poliere, Schachtmeister, Werkpoliere	Maurer, Betonbauer, Zimmerer und übrige Facharbeiter	Baumaschinenführer, Berufskraftfahrer	Fachwerker, Maschinisten, Kraftfahrer, Werker, Maschinenwerker,	gewerblich Auszubildende, Umschüler, Anlernlinge, Praktikanten	Arbeiter (einschließlich Poliere, Schachtmeister u. Meister)	

zahl

106 284	48 364	195 036	33 913	82 184	29 063	388 560	45.1, 45.2
4 409	1 218	2 834	5 075	7 180	411	16 718	45.1
101 875	47 146	192 202	28 838	75 004	28 652	371 842	45.2
54 997	27 143	101 813	16 311	36 589	13 108	194 964	45.21
16 074	7 832	21 521	5 567	9 286	3 188	47 394	45.21.1
30 578	13 422	70 312	5 522	14 945	8 518	112 719	45.21.2
906	318	1 398	64	402	106	2 288	45.21.3-
730	333	535	112	270	52	1 302	45.21.5
6 709	5 238	8 047	5 046	11 686	1 244	31 261	45.21.6
22 436	6 476	63 048	373	8 375	11 588	89 860	45.21.7
11 602	3 259	34 141	145	4 000	5 927	47 472	45.22
2 118	384	4 079	86	1 582	279	6 410	45.22.1
8 716	2 833	24 828	142	2 793	5 382	35 978	45.22.2
11 358	7 454	12 239	7 543	15 847	2 121	45 204	45.22.3
10 252	6 530	10 939	6 867	14 358	1 976	40 670	45.23
1 106	924	1 300	676	1 489	145	4 534	45.23.1
211	98	105	119	207	4	533	45.23.2
12 873	5 975	14 997	4 492	13 986	1 831	41 281	45.24
2 470	918	4 365	106	3 710	546	9 645	45.25
							45.25.4

Wirtschaftszweig
 Prozent

19,8	9,0	36,3	6,3	15,3	5,4	72,3	45.1, 45.2
17,3	4,8	11,1	19,9	28,2	1,6	65,7	45.1
19,9	9,2	37,6	5,6	14,7	5,6	72,7	45.2
20,9	10,3	38,7	6,2	13,9	5,0	74,0	45.21
17,1	4,9	48,0	0,3	6,4	8,8	68,4	45.22
19,5	12,8	21,0	13,0	27,2	3,6	77,7	45.23
27,8	12,9	13,8	15,7	27,2	0,5	70,1	45.24
22,2	10,3	25,8	7,7	24,1	3,2	71,0	45.25

Vorbereitende Baustellen
1 Bundes
1.7 Ttge Personen Ende Juni 2007 nach
NEUE LNDER

WZ-Nr.	Wirtschaftszweig	Ttge Personen insgesamt	Ttge Personen in anderen Bereichen	Ttge Pesonen im Bau- gewerbe	Ttge, Inhaber, mithelfende Familien- anhrige

An

45.1, 45.2	Vorbereitende Baustellenarbeiten, Hoch- und Tiefbau	188 259	1 534	186 725	17 637
45.1	Vorbereitende Baustellenarbeiten	10 811	208	10 603	1 031
45.2	Hoch- und Tiefbau	177 448	1 326	176 122	16 606
45.21	Hochbau, Brcken- und Tunnelbau u..	89 676	696	88 980	5 751
45.21.1	Hoch- u. Tiefbau, o.a.Schwerpunkt	33 660	204	33 456	1 831
45.21.2	Hochbau (ohne Fertigteilbau)	39 581	253	39 328	3 554
45.21.3-					
45.21.5	Errichtung von Fertigteilbauten im Hochbau	782	13	769	80
45.21.6	Brcken- und Tunnelbau u..	1 830	1	1 829	5
45.21.7	Rohr- und Kabelleitungstiefbau	13 823	225	13 598	281
45.22	Dachdeckerei, Bauspenglerei, Abdichtungen und Zimmerei	35 893	182	35 711	8 447
45.22.1	Dachdeckerei und Bauspenglerei	22 550	109	22 441	3 114
45.22.2	Abdichtung gegen Wasser u. Feuchtigkeit	6 864	54	6 810	3 487
45.22.3	Zimmerei und Ingenieurholzbau	6 479	19	6 460	1 846
45.23	Bau von Straen, Bahnverkehrsstrecken, Rollbahnen und Sportanlagen	27 370	215	27 155	575
45.23.1	Bau v. Straen, Rollbahnen u. Sportanl.	22 755	171	22 584	549
45.23.2	Bau von Bahnverkehrsstrecken	4 615	44	4 571	26
45.24	Wasserbau	350	1	349	19
45.25	Sonst. spezialisierter Hoch- und Tiefbau	24 159	232	23 927	1 814
45.25.4	dar. Gerstbau	6 538	106	6 432	674

Anteil je
in

45.1, 45.2	Vorbereitende Baustellenarbeiten, Hoch- und Tiefbau	100	0,8	99,2	9,4
45.1	Vorbereitende Baustellenarbeiten	100	1,9	98,1	9,5
45.2	Hoch- und Tiefbau	100	0,7	99,3	9,4
45.21	Hochbau, Brcken- und Tunnelbau u..	100	0,8	99,2	6,4
45.22	Dachdeckerei, Bauspenglerei, Abdichtungen und Zimmerei	100	0,5	99,5	23,5
45.23	Bau von Straen, Bahnverkehrsstrecken, Rollbahnen und Sportanlagen	100	0,8	99,2	2,1
45.24	Wasserbau	100	0,3	99,7	5,4
45.25	Sonst. spezialisierter Hoch- und Tiefbau	100	1,0	99,0	7,5

arbeiten, Hoch- und Tiefbau
 ergebnisse
 Wirtschaftszweigen und der Stellung im Betrieb
 U N D B E R L I N

Stellung im Betrieb						darunter	WZ-Nr.
Kaufm. und technische Arbeitnehmer, kaufm./techn. Azubis	Poliere, Schachtmeister, Werkpoliere	Maurer, Betonbauer, Zimmerer und übrige Facharbeiter	Baumaschinenführer, Berufskraftfahrer	Fachwerker, Maschinisten, Kraftfahrer, Werker, Maschinenwerker,	gewerblich Auszubildende, Umschüler, Anlernlinge, Praktikanten	Arbeiter (einschließlich Poliere, Schachtmeister u. Meister)	

zahl

33 628	14 770	71 718	10 702	30 493	7 777	135 460	45.1, 45.2
2 439	748	1 176	1 400	3 378	431	7 133	45.1
31 189	14 022	70 542	9 302	27 115	7 346	128 327	45.2
16 729	7 101	39 268	4 443	12 073	3 615	66 500	45.21
6 527	2 975	13 805	2 192	4 661	1 465	25 098	45.21.1
7 353	2 367	21 088	561	2 831	1 574	28 421	45.21.2
							45.21.3-
180	50	338	4	106	11	509	45.21.5
295	166	976	61	255	71	1 529	45.21.6
2 374	1 543	3 061	1 625	4 220	494	10 943	45.21.7
5 056	1 403	17 441	117	1 509	1 738	22 208	45.22
3 492	1 008	12 833	66	794	1 134	15 835	45.22.1
740	171	1 727	36	539	110	2 583	45.22.2
824	224	2 881	15	176	494	3 790	45.22.3
4 966	3 339	6 386	2 898	7 876	1 115	21 614	45.23
4 070	2 572	5 434	2 330	6 630	999	17 965	45.23.1
896	767	952	568	1 246	116	3 649	45.23.2
77	21	96	89	46	1	253	45.24
4 361	2 158	7 351	1 755	5 611	877	17 752	45.25
1 086	516	2 273	29	1 615	239	4 672	45.25.4

Wirtschaftszweig
 Prozent

17,9	7,8	38,1	5,7	16,2	4,1	72,0	45.1, 45.2
22,6	6,9	10,9	12,9	31,2	4,0	66,0	45.1
17,6	7,9	39,8	5,2	15,3	4,1	72,3	45.2
18,7	7,9	43,8	5,0	13,5	4,0	74,2	45.21
14,1	3,9	48,6	0,3	4,2	4,8	61,9	45.22
18,1	12,2	23,3	10,6	28,8	4,1	79,0	45.23
22,0	6,0	27,4	25,4	13,1	0,3	72,3	45.24
18,1	8,9	30,4	7,3	23,2	3,6	73,5	45.25

Vorbereitende Baustellen
1 Bundes
1.8 Geleistete Arbeitsstunden im Juni 2007
D E U T S C H

WZ-Nr.	Wirtschaftszweig	Geleistete Arbeitsstunden			Gewerblicher Bau		
		insgesamt	davon im		zusammen	Hochbau	Tiefbau
			Hochbau	Tiefbau			
							1000
45.1,	Vorbereitende Baustellenarbeiten,						
45.2	Hoch- und Tiefbau	79 073	50 169	28 904	24 275	13 837	10 438
45.1	Vorbereitende Baustellenarbeiten	3 960	1 484	2 477	2 154	715	1 438
45.2	Hoch- und Tiefbau	75 113	48 686	26 427	22 122	13 122	9 000
45.21	Hochbau, Brücken- und Tunnelbau u.Ä.	37 814	26 710	11 104	13 327	8 278	5 049
45.21.1	Hoch- u. Tiefbau, o.a.Schwerpunkt	10 342	6 145	4 198	4 319	2 770	1 549
45.21.2	Hochbau (ohne Fertigteilbau)	20 261	19 899	362	5 281	5 166	116
45.21.3-	Errichtung von Fertigteilbauten						
45.21.5	im Hochbau	476	468	8	245	238	7
45.21.6	Brücken- und Tunnelbau u.Ä.	452	51	401	272	31	241
45.21.7	Rohr- und Kabelleitungstiefbau	6 282	147	6 135	3 209	73	3 136
45.22	Dachdeckerei, Bauspenglerei, Abdichtungen und Zimmerei	17 869	17 777	92	2 833	2 790	43
45.22.1	Dachdeckerei und Bauspenglerei	9 784	9 772	12	1 629	1 619	10
45.22.2	Abdichtung gegen Wasser u. Feuchtigkeit	1 899	1 826	73	500	471	29
45.22.3	Zimmerei und Ingenieurholzbau	6 185	6 178	7	704	699	5
45.23	Bau von Straßen, Bahnverkehrsstrecken, Rollbahnen und Sportanlagen	10 160	163	9 997	1 589	45	1 544
45.23.1	Bau v. Straßen, Rollbahnen u. Sportanl.	8 899	87	8 811	634	35	598
45.23.2	Bau von Bahnverkehrsstrecken	1 262	76	1 185	955	9	946
45.24	Wasserbau	130	3	127	34	3	31
45.25	Sonst. spezialisierter Hoch- und Tiefbau	9 140	4 033	5 106	4 339	2 006	2 333
45.25.4	dar. Gerüstbau	2 163	2 156	8	989	988	1
	darunter von insgesamt:						
	im Handwerk	59 099	41 214	17 885	16 151	10 182	5 969
							Anteil je in
45.1,	Vorbereitende Baustellenarbeiten,						
45.2	Hoch- und Tiefbau	100	63,4	36,6	30,7	17,5	13,2
45.1	Vorbereitende Baustellenarbeiten	100	37,5	62,5	54,4	18,1	36,3
45.2	Hoch- und Tiefbau	100	64,8	35,2	29,5	17,5	12,0
45.21	Hochbau, Brücken- und Tunnelbau u.Ä.	100	70,6	29,4	35,2	21,9	13,4
45.22	Dachdeckerei, Bauspenglerei, Abdichtungen und Zimmerei	100	99,5	0,5	15,9	15,6	0,2
45.23	Bau von Straßen, Bahnverkehrsstrecken, Rollbahnen und Sportanlagen	100	1,6	98,4	15,6	0,4	15,2
45.24	Wasserbau	100	2,4	97,6	25,7	2,3	23,4
45.25	Sonst. spezialisierter Hoch- und Tiefbau	100	44,1	55,9	47,5	22,0	25,5
	darunter von insgesamt:						
	im Handwerk	100	69,7	30,3	27,3	17,2	10,1

arbeiten, Hoch- und Tiefbau
 ergebnisse
 nach Wirtschaftszweigen und Bauarten

LAND

Wohnungs- bau	Öffentlicher und Straßenbau							WZ-Nr.
	zusammen	Hochbau	davon		Tiefbau	davon		
			für Organisa- tionen ohne Erwerbszweck	für Körper- schaften des öffentlichen Rechts		Straßenbau	sonstiger Tiefbau	

Stunden

31 804	22 993	4 528	1 059	3 468	18 466	10 185	8 281	45.1, 45.2
704	1 103	64	12	53	1 039	289	749	45.1
31 100	21 891	4 463	1 048	3 416	17 427	9 896	7 531	45.2
15 427	9 060	3 005	663	2 342	6 055	1 487	4 568	45.21
2 340	3 683	1 035	176	859	2 648	956	1 692	45.21.1
12 810	2 169	1 923	484	1 440	246	70	176	45.21.2
								45.21.3-
222	9	7	1	6	2	-	2	45.21.5
1	179	19	-	19	160	4	156	45.21.6
54	3 020	21	2	18	2 999	457	2 542	45.21.7
14 030	1 006	957	276	680	49	9	41	45.22
7 607	548	546	151	395	2	1	1	45.22.1
1 268	132	87	14	73	44	6	38	
5 156	326	323	111	212	2	1	1	45.22.3
44	8 527	75	1	73	8 452	7 640	812	45.23
41	8 224	11	1	10	8 213	7 599	614	45.23.1
3	303	64	0	64	239	41	198	45.23.2
0	97	-	-	-	97	0	97	45.24
1 600	3 201	427	107	319	2 774	759	2 014	45.25
998	177	170	63	108	7	4	3	45.25.4
27 315	15 632	3 716	933	2 783	11 916	6 343	5 573	

Wirtschaftszweig
 Prozent

40,2	29,1	5,7	1,3	4,4	23,4	12,9	10,5	45.1, 45.2
17,8	27,8	1,6	0,3	1,3	26,2	7,3	18,9	45.1
41,4	29,1	5,9	1,4	4,5	23,2	13,2	10,0	45.2
40,8	24,0	7,9	1,8	6,2	16,0	3,9	12,1	45.21
78,5	5,6	5,4	1,5	3,8	0,3	0,0	0,2	45.22
0,4	83,9	0,7	0,0	0,7	83,2	75,2	8,0	45.23
0,1	74,2	-	-	-	74,2	0,2	74,0	45.24
17,5	35,0	4,7	1,2	3,5	30,3	8,3	22,0	45.25
46,2	26,5	6,3	1,6	4,7	20,2	10,7	9,4	

WZ-Nr.	Wirtschaftszweig	Geleistete Arbeitsstunden			Gewerblicher Bau		
		insgesamt	davon im		zusammen	Hochbau	Tiefbau
			Hochbau	Tiefbau			
							1000
45.1,	Vorbereitende Baustellenarbeiten,						
45.2	Hoch- und Tiefbau	57 859	37 883	19 976	16 785	9 877	6 908
45.1	Vorbereitende Baustellenarbeiten	2 860	1 162	1 698	1 641	533	1 108
45.2	Hoch- und Tiefbau	54 998	36 721	18 278	15 144	9 344	5 800
45.21	Hochbau, Brücken- und Tunnelbau u.Ä.	27 684	19 840	7 844	9 136	5 858	3 278
45.21.1	Hoch- u. Tiefbau, o.a.Schwerpunkt	6 595	3 755	2 840	2 724	1 761	963
45.21.2	Hochbau (ohne Fertigteilbau)	15 909	15 561	348	3 930	3 823	107
45.21.3-	Errichtung von Fertigteilbauten						
45.21.5	im Hochbau	388	382	5	204	200	4
45.21.6	Brücken- und Tunnelbau u.Ä.	200	6	194	111	4	107
45.21.7	Rohr- und Kabelleitungstiefbau	4 592	136	4 456	2 166	68	2 098
45.22	Dachdeckerei, Bauspenglerei, Abdichtungen und Zimmerei	14 001	13 928	73	2 125	2 093	32
45.22.1	Dachdeckerei und Bauspenglerei	7 210	7 201	9	1 194	1 186	8
45.22.2	Abdichtung gegen Wasser u. Feuchtigkeit	1 298	1 240	58	348	327	21
45.22.3	Zimmerei und Ingenieurholzbau	5 492	5 487	5	583	579	4
45.23	Bau von Straßen, Bahnverkehrsstrecken, Rollbahnen und Sportanlagen	6 783	84	6 699	940	35	904
45.23.1	Bau v. Straßen, Rollbahnen u. Sportanl.	6 097	68	6 029	418	26	392
45.23.2	Bau von Bahnverkehrsstrecken	686	16	670	521	9	512
45.24	Wasserbau	86	2	84	16	1	15
45.25	Sonst. spezialisierter Hoch- und Tiefbau	6 444	2 867	3 576	2 928	1 357	1 571
45.25.4	dar. Gerüstbau	1 434	1 427	7	628	628	1
	darunter von insgesamt:						
	im Handwerk	43 774	31 247	12 528	11 148	7 245	3 903
							Anteil je
							in
45.1,	Vorbereitende Baustellenarbeiten,						
45.2	Hoch- und Tiefbau	100	65,5	34,5	29,0	17,1	11,9
45.1	Vorbereitende Baustellenarbeiten	100	40,6	59,4	57,4	18,6	38,8
45.2	Hoch- und Tiefbau	100	66,8	33,2	27,5	17,0	10,5
45.21	Hochbau, Brücken- und Tunnelbau u.Ä.	100	71,7	28,3	33,0	21,2	11,8
45.22	Dachdeckerei, Bauspenglerei, Abdichtungen und Zimmerei	100	99,5	0,5	15,2	14,9	0,2
45.23	Bau von Straßen, Bahnverkehrsstrecken, Rollbahnen und Sportanlagen	100	1,2	98,8	13,9	0,5	13,3
45.24	Wasserbau	100	1,9	98,1	18,8	1,7	17,1
45.25	Sonst. spezialisierter Hoch- und Tiefbau	100	44,5	55,5	45,4	21,1	24,4
	darunter von insgesamt:						
	im Handwerk	100	71,4	28,6	25,5	16,5	8,9

arbeiten, Hoch- und Tiefbau
 ergebnisse
 nach Wirtschaftszweigen und Bauarten

BUNDES GEBIET

Wohnungs- bau	Öffentlicher und Straßenbau							WZ-Nr.
	zusammen	Hochbau	davon		Tiefbau	davon		
			für Organisa- tionen ohne Erwerbszweck	für Körper- schaften des öffentlichen Rechts		Straßenbau	sonstiger Tiefbau	

Stunden

24 976	16 098	3 031	779	2 252	13 068	7 115	5 952	45.1, 45.2
595	624	34	7	27	590	197	393	45.1
24 381	15 474	2 996	772	2 225	12 478	6 919	5 559	45.2
12 010	6 538	1 972	473	1 499	4 566	1 163	3 404	45.21
1 363	2 507	631	111	520	1 877	719	1 158	45.21.1
10 421	1 558	1 316	360	956	242	69	173	45.21.2
177	7	5	0	5	2	-	2	45.21.3-
1	88	1	-	1	88	1	87	45.21.5
48	2 378	20	2	18	2 358	374	1 984	45.21.6
								45.21.7
11 146	730	690	219	471	41	7	34	45.22
5 642	375	374	120	253	1	1	1	45.22.1
852	99	61	11	51	37	6	32	45.22.2
4 652	257	255	88	167	2	0	1	45.22.3
37	5 806	11	0	11	5 795	5 197	598	45.23
34	5 645	7	0	7	5 637	5 161	476	45.23.1
3	162	4	-	4	158	36	122	45.23.2
0	70	-	-	-	70	0	70	45.24
1 187	2 329	323	80	244	2 006	552	1 454	45.25
707	99	92	40	53	6	4	3	45.25.4
21 510	11 117	2 492	678	1 814	8 624	4 420	4 205	

Wirtschaftszweig
 Prozent

43,2	27,8	5,2	1,3	3,9	22,6	12,3	10,3	45.1, 45.2
20,8	21,8	1,2	0,2	1,0	20,6	6,9	13,7	45.1
44,3	28,1	5,4	1,4	4,0	22,7	12,6	10,1	45.2
43,4	23,6	7,1	1,7	5,4	16,5	4,2	12,3	45.21
79,6	5,2	4,9	1,6	3,4	0,3	0,0	0,2	45.22
0,6	85,6	0,2	0,0	0,2	85,4	76,6	8,8	45.23
0,1	81,1	-	-	-	81,1	0,2	80,8	45.24
18,4	36,1	5,0	1,2	3,8	31,1	8,6	22,6	45.25
49,1	25,4	5,7	1,5	4,1	19,7	10,1	9,6	

WZ-Nr.	Wirtschaftszweig	Geleistete Arbeitsstunden			Gewerblicher Bau		
		insgesamt	davon im		zusammen	Hochbau	Tiefbau
			Hochbau	Tiefbau			
							1000
45.1,	Vorbereitende Baustellenarbeiten,						
45.2	Hoch- und Tiefbau	21 214	12 286	8 928	7 490	3 961	3 530
45.1	Vorbereitende Baustellenarbeiten	1 100	322	778	512	183	330
45.2	Hoch- und Tiefbau	20 114	11 965	8 150	6 978	3 778	3 200
45.21	Hochbau, Brücken- und Tunnelbau u.Ä.	10 129	6 870	3 260	4 191	2 420	1 771
45.21.1	Hoch- u. Tiefbau, o.a.Schwerpunkt	3 747	2 390	1 357	1 595	1 009	586
45.21.2	Hochbau (ohne Fertigteilbau)	4 351	4 338	14	1 351	1 342	9
45.21.3-	Errichtung von Fertigteilbauten						
45.21.5	im Hochbau	88	85	3	41	38	3
45.21.6	Brücken- und Tunnelbau u.Ä.	252	45	207	161	27	135
45.21.7	Rohr- und Kabelleitungstiefbau	1 691	12	1 679	1 043	5	1 039
45.22	Dachdeckerei, Bauspenglerei, Abdichtungen und Zimmerei	3 868	3 848	20	708	697	11
45.22.1	Dachdeckerei und Bauspenglerei	2 574	2 571	3	435	433	2
45.22.2	Abdichtung gegen Wasser u. Feuchtigkeit	601	586	15	152	144	8
45.22.3	Zimmerei und Ingenieurholzbau	693	691	2	121	120	1
45.23	Bau von Straßen, Bahnverkehrsstrecken, Rollbahnen und Sportanlagen	3 377	79	3 297	650	9	640
45.23.1	Bau v. Straßen, Rollbahnen u. Sportanl.	2 801	19	2 782	216	9	206
45.23.2	Bau von Bahnverkehrsstrecken	575	60	515	434	-	434
45.24	Wasserbau	44	1	43	17	1	16
45.25	Sonst. spezialisierter Hoch- und Tiefbau	2 696	1 166	1 530	1 411	649	762
45.25.4	dar. Gerüstbau	730	729	1	361	360	1
	darunter von insgesamt:						
	im Handwerk	15 325	9 967	5 358	5 003	2 938	2 066
							Anteil je
							in
45.1,	Vorbereitende Baustellenarbeiten,						
45.2	Hoch- und Tiefbau	100	57,9	42,1	35,3	18,7	16,6
45.1	Vorbereitende Baustellenarbeiten	100	29,2	70,8	46,6	16,6	30,0
45.2	Hoch- und Tiefbau	100	59,5	40,5	34,7	18,8	15,9
45.21	Hochbau, Brücken- und Tunnelbau u.Ä.	100	67,8	32,2	41,4	23,9	17,5
45.22	Dachdeckerei, Bauspenglerei, Abdichtungen und Zimmerei	100	99,5	0,5	18,3	18,0	0,3
45.23	Bau von Straßen, Bahnverkehrsstrecken, Rollbahnen und Sportanlagen	100	2,3	97,7	19,2	0,3	19,0
45.24	Wasserbau	100	3,4	96,6	39,0	3,4	35,7
45.25	Sonst. spezialisierter Hoch- und Tiefbau	100	43,2	56,8	52,4	24,1	28,3
	darunter von insgesamt:						
	im Handwerk	100	65,0	35,0	32,6	19,2	13,5

arbeiten, Hoch- und Tiefbau
 ergebnisse
 nach Wirtschaftszweigen und Bauarten

UND BERLIN

Wohnungs- bau	Öffentlicher und Straßenbau							WZ-Nr.
	zusammen	Hochbau	davon		Tiefbau	davon		
			für Organisa- tionen ohne Erwerbszweck	für Körper- schaften des öffentlichen Rechts		Straßenbau	sonstiger Tiefbau	

Stunden

6 829	6 895	1 497	281	1 216	5 398	3 070	2 328	45.1, 45.2
109	479	30	5	25	449	93	356	45.1
6 720	6 417	1 467	276	1 191	4 950	2 977	1 972	45.2
3 416	2 522	1 033	190	843	1 489	324	1 164	45.21
977	1 176	404	65	340	771	237	534	45.21.1
2 389	612	607	124	483	5	1	4	45.21.2
46	2	2	1	1	-	-	-	45.21.3-
-	91	18	-	18	72	3	69	45.21.5
6	642	1	0	1	640	83	558	45.21.6
2 884	275	267	57	210	9	2	7	45.21.7
1 965	173	172	31	142	1	1	0	45.22
416	33	26	4	22	7	1	6	45.22.1
503	69	68	23	46	1	1	-	45.22.2
6	2 721	64	1	63	2 657	2 443	214	45.22.3
6	2 579	4	1	3	2 576	2 438	138	45.23
-	141	60	0	60	81	5	76	45.23.1
-	27	-	-	-	27	0	27	45.23.2
413	872	104	28	76	768	208	560	45.24
291	78	78	23	55	0	0	0	45.25
5 806	4 515	1 223	255	969	3 292	1 923	1 369	45.25.4

Wirtschaftszweig
 Prozent

32,2	32,5	7,1	1,3	5,7	25,4	14,5	11,0	45.1, 45.2
9,9	43,5	2,7	0,4	2,3	40,8	8,4	32,4	45.1
33,4	31,9	7,3	1,4	5,9	24,6	14,8	9,8	45.2
33,7	24,9	10,2	1,9	8,3	14,7	3,2	11,5	45.21
74,6	7,1	6,9	1,5	5,4	0,2	0,1	0,2	45.22
0,2	80,6	1,9	0,0	1,9	78,7	72,4	6,3	45.23
-	61,0	-	-	-	61,0	0,1	60,8	45.24
15,3	32,3	3,8	1,0	2,8	28,5	7,7	20,8	45.25
37,9	29,5	8,0	1,7	6,3	21,5	12,6	8,9	

Vorbereitende Baustellenarbeiten, Hoch- und Tiefbau
1 Bundesergebnisse
1.9 Geleistete Arbeitsstunden im Juni 2007 nach Bauarten, Wirtschaftszweigen und Beschäftigtengrößenklassen
1 000 Stunden
DEUTSCHLAND

WZ-Nr.	Gegenstand der Nachweisung	Insgesamt	Betriebe mit ... bis ... tätigen Personen							Darunter im Handwerk (von insgesamt)
			1 - 9	10 - 19	20 - 49	50 - 99	100 - 199	200 - 499	500 u.m.	
nach Bauarten										
	Geleistete Arbeitsstunden	79 073	19 716	17 088	16 840	10 698	7 893	4 920	1 919	59 099
	Hochbau	50 169	17 119	13 550	10 197	4 414	2 751	1 427	711	41 214
	Tiefbau	28 904	2 597	3 537	6 643	6 284	5 142	3 493	1 208	17 885
	Gewerblicher Bau	24 275	3 562	4 104	5 739	4 426	3 410	2 114	921	16 151
	Hochbau	13 837	2 429	2 719	3 348	2 339	1 647	939	416	10 182
	Tiefbau	10 438	1 133	1 385	2 391	2 087	1 763	1 174	505	5 969
	Wohnungsbau	31 804	14 029	9 782	5 590	1 435	623	236	111	27 315
	Öffentlicher und Straßenbau	22 993	2 125	3 202	5 511	4 837	3 861	2 571	887	15 632
	Hochbau	4 528	662	1 049	1 259	640	481	252	184	3 716
	davon: für Organisationen ohne Erwerbszweck für Körperschaften des öffentlichen Rechts	1 059	197	295	303	152	62	18	33	933
		3 468	465	754	956	488	420	234	151	2 783
	Tiefbau	18 466	1 464	2 153	4 252	4 197	3 379	2 318	703	11 916
	davon: Straßenbau	10 185	888	1 271	2 077	2 230	1 969	1 444	306	6 343
	sonstiger Tiefbau	8 281	576	882	2 175	1 967	1 410	875	397	5 573
	darunter von insgesamt: im Handwerk	59 099	14 814	14 322	13 543	7 809	4 925	2 610	1 075	-
nach Wirtschaftszweigen										
45.1, 45.2	Vorbereitende Baustellenarbeiten, Hoch- und Tiefbau	79 073	19 716	17 088	16 840	10 698	7 893	4 920	1 919	59 099
45.1	Vorbereitende Baustellenarbeiten	3 960	1 317	815	806	389	185	152	297	987
45.2	Hoch- und Tiefbau	75 113	18 399	16 273	16 034	10 308	7 708	4 768	1 622	58 112
45.21	Hochbau, Brücken- und Tunnelbau u.Ä.	37 814	6 836	7 883	9 361	5 900	4 507	2 548	779	30 989
45.21.1	Hoch- u. Tiefbau, o.a.Schwerpunkt	10 342	1 273	1 351	1 844	1 840	1 953	1 419	662	7 698
45.21.2	Hochbau (ohne Fertigteilbau)	20 261	5 082	5 629	5 472	2 282	1 301	495		18 078
45.21.3-										
45.21.5	Errichtung von Fertigteilbauten im Hochbau	476	109	80	110	87	89		-	250
45.21.6	Brücken- und Tunnelbau u.Ä.	452	6	17	68	86	93	182	-	224
45.21.7	Rohr- und Kabelleitungstiefbau	6 282	366	806	1 867	1 606	1 100	538		4 739
45.22	Dachdeckerei, Bauspenglerei, Abdichtungen und Zimmerei	17 869	8 931	5 488	2 601	546	147	156		15 440
45.22.1	Dachdeckerei und Bauspenglerei	9 784	4 371	3 357	1 650	338	69	-	-	9 219
45.22.2	Abdichtung gegen Wasser u. Feuchtigkeit	1 899	1 291	262	182	89	75		-	495
45.22.3	Zimmerei und Ingenieurholzbau	6 185	3 269	1 868	770	119	30	129		5 725
45.23	Bau von Straßen, Bahnverkehrsstrecken, Rollbahnen und Sportanlagen	10 160	723	1 208	2 046	2 400	1 944	1 840		5 760
45.23.1	Bau von Straßen, Rollbahnen und Sportanlagen	8 899	707	1 165	1 846	2 091	1 671	4 017		5 402
45.23.2	Bau von Bahnverkehrsstrecken	1 262	16	43	200	308	273	421		358
45.24	Wasserbau	130	16	23	48	43	-	-	-	46
45.25	Sonst. spezialisierter Hoch- und Tiefbau	9 140	1 892	1 671	1 978	1 420	1 110	441	628	5 877
45.25.4	dar. Gerüstbau	2 163	746	658	428	207	125		-	1 871

Vorbereitende Baustellenarbeiten, Hoch- und Tiefbau
1 Bundesergebnisse
1.9 Geleistete Arbeitsstunden im Juni 2007 nach Bauarten, Wirtschaftszweigen und Beschäftigtengrößenklassen
1 000 Stunden
FRÜHERES BUNDES GEBIET

WZ-Nr.	Gegenstand der Nachweisung	Insgesamt	Betriebe mit ... bis ... tätigen Personen							Darunter im Handwerk (von insgesamt)
			1 - 9	10 - 19	20 - 49	50 - 99	100 - 199	200 - 499	500 u.m.	
			nach Bauarten							
	Geleistete Arbeitsstunden	57 859	14 233	12 876	12 139	7 840	5 738	3 423	1 609	43 774
	Hochbau	37 883	12 416	10 487	7 770	3 364	2 140	1 098	608	31 247
	Tiefbau	19 976	1 817	2 389	4 370	4 476	3 598	2 325	1 001	12 528
	Gewerblicher Bau	16 785	2 279	2 725	3 896	3 178	2 493	1 407	806	11 148
	Hochbau	9 877	1 512	1 861	2 411	1 723	1 268	733	369	7 245
	Tiefbau	6 908	767	864	1 485	1 455	1 225	675	437	3 903
	Wohnungsbau	24 976	10 480	7 982	4 519	1 188	536	216	55	21 510
	Öffentlicher und Straßenbau	16 098	1 475	2 169	3 724	3 474	2 708	1 799	748	11 117
	Hochbau	3 031	425	644	839	453	336	149	184	2 492
	davon: für Organisationen ohne Erwerbszweck für Körperschaften des öffentlichen Rechts	779	124	200	237	124	51	9	33	678
		2 252	301	444	602	329	285	140	151	1 814
	Tiefbau	13 068	1 049	1 526	2 885	3 021	2 373	1 650	564	8 624
	davon: Straßenbau	7 115	628	877	1 335	1 589	1 340	1 040	306	4 420
	sonstiger Tiefbau	5 952	421	649	1 550	1 433	1 032	610	258	4 205
	darunter von insgesamt: im Handwerk	43 774	10 614	10 862	9 887	5 877	3 570	1 891	1 075	-
			nach Wirtschaftszweigen							
45.1, 45.2	Vorbereitende Baustellenarbeiten, Hoch- und Tiefbau	57 859	14 233	12 876	12 139	7 840	5 738	3 423	1 609	43 774
45.1	Vorbereitende Baustellenarbeiten	2 860	1 058	612	646	310	95	140		644
45.2	Hoch- und Tiefbau	54 998	13 175	12 264	11 493	7 531	5 644	4 892		43 130
45.21	Hochbau, Brücken- und Tunnelbau u.Ä.	27 684	4 688	5 800	6 770	4 360	3 412	2 654		22 734
45.21.1	Hoch- u. Tiefbau, o.a.Schwerpunkt	6 595	644	649	971	1 209	1 443	1 680		4 741
45.21.2	Hochbau (ohne Fertigteilbau)	15 909	3 729	4 546	4 398	1 809	1 427			14 201
45.21.3-										
45.21.5	Errichtung von Fertigteilbauten im Hochbau	388	81	56	162		89		-	203
45.21.6	Brücken- und Tunnelbau u.Ä.	200	1	7	27	60	105		-	64
45.21.7	Rohr- und Kabelleitungstiefbau	4 592	233	542	1 288	1 206	1 322			3 526
45.22	Dachdeckerei, Bauspenglerei, Abdichtungen und Zimmerei	14 001	6 679	4 470	2 096	453	147	156		12 218
45.22.1	Dachdeckerei und Bauspenglerei	7 210	3 023	2 566	1 280	272	69	-	-	6 753
45.22.2	Abdichtung gegen Wasser u. Feuchtigkeit	1 298	845	176	202		75		-	364
45.22.3	Zimmerei und Ingenieurholzbau	5 492	2 810	1 728	795		30	129		5 101
45.23	Bau von Straßen, Bahnverkehrsstrecken, Rollbahnen und Sportanlagen	6 783	493	824	1 297	1 704	1 331	1 134		3 882
45.23.1	Bau von Straßen, Rollbahnen und Sportanlagen	6 097	486	808	1 180	1 480	1 147	996		3 659
45.23.2	Bau von Bahnverkehrsstrecken	686	7	16	117	224	184	138		223
45.24	Wasserbau	86	8	15	64		-	-	-	23
45.25	Sonst. spezialisierter Hoch- und Tiefbau	6 444	1 307	1 156	2 280		754	319	628	4 273
45.25.4	dar. Gerüstbau	1 434	499	421	286		227		-	1 229

Vorbereitende Baustellenarbeiten, Hoch- und Tiefbau
1 Bundesergebnisse
1.9 Geleistete Arbeitsstunden im Juni 2007 nach Bauarten, Wirtschaftszweigen und Beschäftigtengrößenklassen
1 000 Stunden
NEUE LÄNDER UND BERLIN

WZ-Nr.	Gegenstand der Nachweisung	Insgesamt	Betriebe mit ... bis ... tätigen Personen							Darunter im Handwerk (von insgesamt)
			1 - 9	10 - 19	20 - 49	50 - 99	100 - 199	200 - 499	500 u.m.	
nach Bauarten										
	Geleistete Arbeitsstunden	21 214	5 483	4 211	4 700	2 857	2 155	1 498	310	15 325
	Hochbau	12 286	4 703	3 063	2 427	1 050	611	329	103	9 967
	Tiefbau	8 928	780	1 148	2 273	1 807	1 544	1 168	207	5 358
	Gewerblicher Bau	7 490	1 283	1 379	1 843	1 249	916	706	115	5 003
	Hochbau	3 961	917	858	937	617	378	206	47	2 938
	Tiefbau	3 530	366	521	906	632	538	500	68	2 066
	Wohnungsbau	6 829	3 549	1 800	1 071	246	87	20	56	5 806
	Öffentlicher und Straßenbau	6 895	650	1 033	1 787	1 363	1 152	771	139	4 515
	Hochbau	1 497	236	406	420	187	145	103	-	1 223
	davon: für Organisationen ohne Erwerbszweck für Körperschaften des öffentlichen Rechts	281	73	96	66	28	10	8	-	255
		1 216	163	310	354	159	135	94	-	969
	Tiefbau	5 398	414	627	1 367	1 176	1 007	669	139	3 292
	davon: Straßenbau	3 070	260	394	742	641	629	404	-	1 923
	sonstiger Tiefbau	2 328	154	233	625	534	378	265	139	1 369
	darunter von insgesamt: im Handwerk	15 325	4 201	3 460	3 657	1 932	1 355	720	-	-
nach Wirtschaftszweigen										
45.1, 45.2	Vorbereitende Baustellenarbeiten, Hoch- und Tiefbau	21 214	5 483	4 211	4 700	2 857	2 155	1 498	310	15 325
45.1	Vorbereitende Baustellenarbeiten	1 100	259	202	160	80	90	309		342
45.2	Hoch- und Tiefbau	20 114	5 224	4 009	4 540	2 778	2 065	1 499		14 982
45.21	Hochbau, Brücken- und Tunnelbau u.Ä.	10 129	2 148	2 083	2 590	1 540	1 096	672		8 255
45.21.1	Hoch- u. Tiefbau, o.a.Schwerpunkt	3 747	629	702	872	632	511	402		2 958
45.21.2	Hochbau (ohne Fertigteilbau)	4 351	1 353	1 083	1 074	473		369		3 877
45.21.3-										
45.21.5	Errichtung von Fertigteilbauten im Hochbau	88	29	25	35		-	-	-	47
45.21.6	Brücken- und Tunnelbau u.Ä.	252	5	10	41	25	171		-	160
45.21.7	Rohr- und Kabelleitungstiefbau	1 691	133	264	579	400	315		-	1 213
45.22	Dachdeckerei, Bauspenglerei, Abdichtungen und Zimmerei	3 868	2 252	1 018	505	93	-	-	-	3 222
45.22.1	Dachdeckerei und Bauspenglerei	2 574	1 348	791	369	66	-	-	-	2 466
45.22.2	Abdichtung gegen Wasser u. Feuchtigkeit	601	446	86	69		-	-	-	131
45.22.3	Zimmerei und Ingenieurholzbau	693	458	140	95		-	-	-	625
45.23	Bau von Straßen, Bahnverkehrsstrecken, Rollbahnen und Sportanlagen	3 377	230	384	749	696	613	705	-	1 878
45.23.1	Bau von Straßen, Rollbahnen und Sportanlagen	2 801	221	357	666	611	524	422	-	1 743
45.23.2	Bau von Bahnverkehrsstrecken	575	9	27	83	85	89	283	-	135
45.24	Wasserbau	44	9	8	27		-	-	-	23
45.25	Sonst. spezialisierter Hoch- und Tiefbau	2 696	585	515	1 118		356	121	-	1 604
45.25.4	dar. Gerüstbau	730	247	237	141		104		-	642

Vorbereitende Baustellenarbeiten, Hoch- und Tiefbau
1 Bundesergebnisse
1.10 Bruttolohn- und -gehaltssumme im Juni 2007 nach Wirtschaftszweigen und Beschäftigtengrößtenklassen
Mill. EUR

DEUTSCHLAND

WZ-Nr.	Wirtschaftszweig	Insgesamt	Betriebe mit ... bis ... tätigen Personen							Darunter im Handwerk (von insgesamt)
			1 - 9	10 - 19	20 - 49	50 - 99	100 - 199	200 - 499	500 u.m.	
45.1, 45.2	Vorbereitende Baustellenarbeiten, Hoch- und Tiefbau	1 547,1	268,6	308,2	346,7	240,4	202,1	131,3	49,8	1 111,0
45.1	Vorbereitende Baustellenarbeiten	67,7	15,9	13,9	15,0	8,1	4,7	2,9	7,2	18,7
45.2	Hoch- und Tiefbau	1 479,4	252,6	294,3	331,7	232,3	197,4	128,4	42,7	1 092,4
45.21	Hochbau, Brücken- und Tunnelbau u.Ä.	792,5	102,5	143,9	194,2	136,5	116,7	73,4	25,3	611,1
45.21.1	Hoch- und Tiefbau, o.a.S.	233,0	17,6	23,1	35,5	43,5	49,6	41,8	22,0	156,9
45.21.2	Hochbau (o. Fertigteiltbau)	406,0	77,2	103,8	116,1	55,8	35,9	17,2		346,6
45.21.3	Errichtung von Fertigteiltbauten im Hochbau	10,0	1,5	1,8	2,3	2,1	2,3		-	5,4
45.21.6	Brücken- und Tunnelbau u.Ä.	12,2	0,1	0,5	1,8	1,9	4,0	3,9	-	4,2
45.21.7	Rohr- und Kabelleitungstiefbau	131,2	6,1	14,8	38,6	33,2	25,6	13,1		98,1
45.22	Dachdeckerei, Bauspenglerei, Abdichtungen und Zimmerei	282,9	113,9	97,6	52,7	11,3	4,1	3,3		254,1
45.22.1	Dachdeckerei u. Bauspenglerei	160,4	60,4	58,7	32,6	6,5	2,1	-	-	152,5
45.22.2	Abdichtung gegen Wasser und Feuchtigkeit	23,8	10,2	5,0	4,1	2,4	2,0		-	9,3
45.22.3	Zimmerei u. Ingenieurholzbau	98,7	43,3	33,8	15,9	2,5	0,8	2,6		92,4
45.23	Bau von Straßen, Bahnverkehrsstrecken, Rollbahnen und Sportanlagen	215,6	10,8	21,3	41,1	51,1	47,2	44,1		113,1
45.23.1	Bau von Straßen, Rollbahnen und Sportanlagen	185,9	10,5	20,4	36,0	44,3	39,4	35,2		104,4
45.23.2	Bau v. Bahnverkehrsstrecken	29,7	0,3	0,9	5,1	6,8	7,8	8,9		8,8
45.24	Wasserbau	3,3	0,4	0,6	1,3	1,0	-	-	-	1,0
45.25	Sonstiger spezialisierter Hoch- und Tiefbau	185,2	25,1	31,0	42,4	32,4	29,4	12,8	12,1	112,9
45.25.4	dar. Gerüstbau	35,6	9,7	10,9	8,1	4,6	2,4		-	30,7

Anteil je Wirtschaftszweig in Prozent

45.1, 45.2	Vorbereitende Baustellenarbeiten, Hoch- und Tiefbau	100	17,4	19,9	22,4	15,5	13,1	8,5	3,2	71,8
45.1	Vorbereitende Baustellenarbeiten	100	23,5	20,6	22,1	11,9	6,9	4,3	10,6	27,6
45.2	Hoch- und Tiefbau	100	17,1	19,9	22,4	15,7	13,3	8,7	2,9	73,8
45.21	Hochbau, Brücken- und Tunnelbau u.Ä.	100	12,9	18,2	24,5	17,2	14,7	9,3	3,2	77,1
45.22	Dachdeckerei, Bauspenglerei, Abdichtungen und Zimmerei	100	40,3	34,5	18,6	4,0	1,4	1,2		89,8
45.23	Bau von Straßen, Bahnverkehrsstrecken, Rollbahnen und Sportanlagen	100	5,0	9,9	19,1	23,7	21,9	20,5		52,5
45.24	Wasserbau	100	10,8	17,6	40,6	31,1	-	-	-	30,9
45.25	Sonstiger spezialisierter Hoch- und Tiefbau	100	13,5	16,7	22,9	17,5	15,9	6,9	6,5	61,0

Vorbereitende Baustellenarbeiten, Hoch- und Tiefbau
1 Bundesergebnisse
1.10 Bruttolohn- und -gehaltssumme im Juni 2007 nach Wirtschaftszweigen und Beschäftigtenrößenklassen
Mill. EUR

FRÜHERES BUNDES GEBIET

WZ-Nr.	Wirtschaftszweig	Insgesamt	Betriebe mit ... bis ... tätigen Personen							Darunter im Handwerk (von insgesamt)
			1 - 9	10 - 19	20 - 49	50 - 99	100 - 199	200 - 499	500 u.m.	
45.1, 45.2	Vorbereitende Baustellenarbeiten, Hoch- und Tiefbau	1 207,9	207,9	245,4	265,9	186,8	157,0	103,3	41,7	878,6
45.1	Vorbereitende Baustellenarbeiten	48,9	13,0	10,8	12,5	6,8	2,4	3,5		12,7
45.2	Hoch- und Tiefbau	1 159,0	194,9	234,6	253,4	180,0	154,6	141,5		866,0
45.21	Hochbau, Brücken- und Tunnelbau u.Ä.	624,6	77,2	112,4	149,6	106,7	93,9	84,8		482,9
45.21.1	Hoch- und Tiefbau, o.a.S.	169,5	10,5	12,9	21,1	31,0	38,7	55,3		110,5
45.21.2	Hochbau (o. Fertigteilbau)	336,6	61,2	87,1	97,2	46,2		44,9		288,6
45.21.3	Errichtung von Fertigteilbauten im Hochbau	8,5	1,1	1,3	3,8		2,3		-	4,5
45.21.6	Brücken- und Tunnelbau u.Ä.	7,9	0,0	0,3	0,9	1,4	5,3		-	1,8
45.21.7	Rohr- und Kabelleitungstiefbau	102,1	4,2	10,8	28,6	26,1		32,3		77,5
45.22	Dachdeckerei, Bauspenglerei, Abdichtungen und Zimmerei	236,7	91,5	83,2	44,9	9,6	4,1	3,3		213,4
45.22.1	Dachdeckerei u. Bauspenglerei	127,4	45,1	47,6	27,2	5,4	2,1	-	-	120,5
45.22.2	Abdichtung gegen Wasser und Feuchtigkeit	18,1	7,3	3,7	5,2		2,0		-	7,3
45.22.3	Zimmerei u. Ingenieurholzbau	91,2	39,2	31,9	16,8		0,8	2,6		85,5
45.23	Bau von Straßen, Bahnverkehrsstrecken, Rollbahnen und Sportanlagen	154,5	7,9	15,5	28,0	38,6	34,0	30,5		81,1
45.23.1	Bau von Straßen, Rollbahnen und Sportanlagen	137,4	7,8	15,0	25,0	33,6	28,8	27,1		75,7
45.23.2	Bau v. Bahnverkehrsstrecken	17,0	0,1	0,5	3,0	4,9	5,2	3,4		5,5
45.24	Wasserbau	2,5	0,2	0,4	1,9		-	-	-	0,7
45.25	Sonstiger spezialisierter Hoch- und Tiefbau	140,8	18,0	23,2	54,1		22,6	10,7	12,1	87,9
45.25.4	dar. Gerüstbau	25,6	6,9	7,5	5,8		5,4		-	21,9

Anteil je Wirtschaftszweig in Prozent

45.1, 45.2	Vorbereitende Baustellenarbeiten, Hoch- und Tiefbau	100	17,2	20,3	22,0	15,5	13,0	8,6	3,5	72,7
45.1	Vorbereitende Baustellenarbeiten	100	26,6	22,0	25,5	13,9	4,9	7,1		25,9
45.2	Hoch- und Tiefbau	100	16,8	20,2	21,9	15,5	13,3	12,2		74,7
45.21	Hochbau, Brücken- und Tunnelbau u.Ä.	100	12,4	18,0	24,0	17,1	15,0	13,6		77,3
45.22	Dachdeckerei, Bauspenglerei, Abdichtungen und Zimmerei	100	38,7	35,1	19,0	4,1	1,7	1,4		90,1
45.23	Bau von Straßen, Bahnverkehrsstrecken, Rollbahnen und Sportanlagen	100	5,1	10,0	18,1	25,0	22,0	19,8		52,5
45.24	Wasserbau	100	7,6	17,1	75,3		-	-	-	26,2
45.25	Sonstiger spezialisierter Hoch- und Tiefbau	100	12,8	16,5	38,4		16,1	7,6	8,6	62,5

Vorbereitende Baustellenarbeiten, Hoch- und Tiefbau
1 Bundesergebnisse
1.10 Bruttolohn- und -gehaltssumme im Juni 2007 nach Wirtschaftszweigen und Beschäftigtengrößenklassen
Mill. EUR

NEUE LÄNDER UND BERLIN

WZ-Nr.	Wirtschaftszweig	Insgesamt	Betriebe mit ... bis ... tätigen Personen							Darunter im Handwerk (von insgesamt)
			1 - 9	10 - 19	20 - 49	50 - 99	100 - 199	200 - 499	500 u.m.	
45.1, 45.2	Vorbereitende Baustellenarbeiten, Hoch- und Tiefbau	339,2	60,7	62,8	80,8	53,6	45,1	28,1	8,1	232,4
45.1	Vorbereitende Baustellenarbeiten	18,8	2,9	3,1	2,5	1,3	2,3	6,6		6,0
45.2	Hoch- und Tiefbau	320,4	57,8	59,7	78,2	52,3	42,8	29,6		226,4
45.21	Hochbau, Brücken- und Tunnelbau u.Ä.	167,9	25,4	31,5	44,6	29,8	22,8	13,9		128,2
45.21.1	Hoch- und Tiefbau, o.a.S.	63,6	7,1	10,2	14,3	12,5	10,9	8,5		46,4
45.21.2	Hochbau (o. Fertigteiltbau)	69,4	16,0	16,7	18,9	9,6		8,2		58,0
45.21.3	Errichtung von Fertigteiltbauten im Hochbau	1,4	0,4	0,5	0,6		-	-	-	0,8
45.21.6	Brücken- und Tunnelbau u.Ä.	4,3	0,1	0,2	0,9	0,5	2,7		-	2,4
45.21.7	Rohr- und Kabelleitungstiefbau	29,1	1,8	3,9	10,0	7,0	6,3		-	20,6
45.22	Dachdeckerei, Bauspenglerei, Abdichtungen und Zimmerei	46,2	22,3	14,4	7,8	1,7	-	-	-	40,8
45.22.1	Dachdeckerei u. Bauspenglerei	33,0	15,2	11,1	5,5	1,1	-	-	-	31,9
45.22.2	Abdichtung gegen Wasser und Feuchtigkeit	5,7	3,0	1,4	1,3		-	-	-	2,0
45.22.3	Zimmerei u. Ingenieurholzbau	7,6	4,1	1,9	1,5		-	-	-	6,8
45.23	Bau von Straßen, Bahnverkehrsstrecken, Rollbahnen und Sportanlagen	61,1	2,8	5,8	13,1	12,5	13,2	13,6	-	32,0
45.23.1	Bau von Straßen, Rollbahnen und Sportanlagen	48,5	2,7	5,4	11,0	10,7	10,6	8,1	-	28,7
45.23.2	Bau v. Bahnverkehrsstrecken	12,7	0,1	0,5	2,1	1,8	2,7	5,5	-	3,3
45.24	Wasserbau	0,8	0,2	0,1	0,5		-	-	-	0,4
45.25	Sonstiger spezialisierter Hoch- und Tiefbau	44,4	7,1	7,8	20,7		6,8	2,0	-	25,0
45.25.4	dar. Gerüstbau	10,1	2,8	3,4	2,4	1,6			-	8,7

Anteil je Wirtschaftszweig in Prozent

45.1, 45.2	Vorbereitende Baustellenarbeiten, Hoch- und Tiefbau	100	17,9	18,5	23,8	15,8	13,3	8,3	2,4	68,5
45.1	Vorbereitende Baustellenarbeiten	100	15,6	16,7	13,3	6,9	12,2	35,3		31,9
45.2	Hoch- und Tiefbau	100	18,0	18,6	24,4	16,3	13,4	9,2		70,7
45.21	Hochbau, Brücken- und Tunnelbau u.Ä.	100	15,1	18,7	26,6	17,7	13,6	8,3		76,4
45.22	Dachdeckerei, Bauspenglerei, Abdichtungen und Zimmerei	100	48,3	31,2	16,8	3,6	-	-	-	88,2
45.23	Bau von Straßen, Bahnverkehrsstrecken, Rollbahnen und Sportanlagen	100	4,7	9,5	21,4	20,5	21,7	22,3	-	52,4
45.24	Wasserbau	100	21,3	18,9	59,8		-	-	-	46,4
45.25	Sonstiger spezialisierter Hoch- und Tiefbau	100	15,9	17,6	46,7		15,3	4,6	-	56,3

Vorbereitende Baustellenarbeiten, Hoch- und Tiefbau

1 Bundesergebnisse

1.11 Baugewerblicher Umsatz nach Bauarten, Wirtschaftszweigen und Beschäftigtengrößenklassen sowie Gesamtumsatz im Juni 2007

Mill. EUR

DEUTSCHLAND

WZ-Nr.	Gegenstand der Nachweisung	Insgesamt	Betriebe mit ... bis ... tätigen Personen							Darunter im Handwerk (von insgesamt)
			1 - 9	10 - 19	20 - 49	50 - 99	100 - 199	200 - 499	500 u.m.	
nach Bauarten										
	Baugewerblicher Umsatz	7 175,3	1 227,7	1 230,9	1 475,6	1 183,8	997,4	821,2	238,7	4 737,8
	Hochbau	4 482,7	1 035,5	961,9	927,0	598,3	439,4	398,6	122,1	3 264,8
	Tiefbau	2 692,6	192,3	269,0	548,6	585,5	558,0	422,6	116,6	1 473,0
	Gewerblicher Bau	2 675,6	267,0	328,1	553,9	538,6	448,3	421,5	118,2	1 497,8
	Hochbau	1 741,8	168,0	217,0	358,9	358,1	265,7	298,0	76,1	1 035,6
	Tiefbau	933,7	99,0	111,2	195,0	180,5	182,6	123,5	42,1	462,2
	Wohnungsbau	2 287,9	829,7	667,8	461,7	164,4	95,9	46,7	21,7	1 916,3
	Öffentlicher und Straßenbau	2 211,9	131,0	234,9	460,0	480,8	453,2	353,0	98,9	1 323,6
	Hochbau	453,0	37,8	77,1	106,4	75,8	77,8	53,9	24,4	312,9
	davon: für Organisationen ohne Erwerbszweck für Körperschaften des öffentlichen Rechts	93,2	11,1	19,7	22,4	19,0	6,9	8,8	5,3	72,8
		359,8	26,7	57,4	84,0	56,7	70,9	45,1	19,0	240,0
	Tiefbau	1 758,9	93,3	157,8	353,6	405,1	375,5	299,1	74,5	1 010,7
	davon: Straßenbau	998,8	54,1	92,6	176,8	227,7	232,9	187,4	27,4	540,6
	sonstiger Tiefbau	760,0	39,2	65,2	176,8	177,4	142,5	111,8	47,1	470,1
	Gesamtumsatz:	7 283,8	1 241,6	1 246,2	1 495,5	1 198,3	1 022,0	836,0	244,2	4 804,2
	darunter: im Handwerk	4 804,2	913,2	1 015,9	1 127,8	801,0	522,2	302,7	121,4	-
nach Wirtschaftszweigen										
45.1, 45.2	Vorbereitende Baustellenarbeiten, Hoch- und Tiefbau	7 175,3	1 227,7	1 230,9	1 475,6	1 183,8	997,4	821,2	238,7	4 737,8
45.1	Vorbereitende Baustellenarbeiten	290,2	83,3	60,0	66,2	36,3	21,1	6,8	16,4	74,2
45.2	Hoch- und Tiefbau	6 885,1	1 144,4	1 170,9	1 409,3	1 147,5	976,3	814,4	222,2	4 663,5
45.21	Hochbau, Brücken- und Tunnelbau u.Ä.	3 809,7	465,1	580,1	831,4	689,6	588,7	528,2	126,7	2 612,2
45.21.1	Hoch- u. Tiefbau, o.a.Schwerpunkt	1 249,3	74,8	94,1	157,3	240,7	234,3	345,3	102,8	714,3
45.21.2	Hochbau (ohne Fertigteilbau)	1 966,2	331,8	419,3	522,6	317,7	234,9	139,9		1 517,6
45.21.3-										
45.21.5	Errichtung von Fertigteilbauten im Hochbau	57,9	9,9	11,1	13,9	10,3	12,7		-	26,0
45.21.6	Brücken- und Tunnelbau u.Ä.	52,6	0,7	1,3	9,5	7,9	19,9	13,3	-	21,6
45.21.7	Rohr- und Kabelleitungstiefbau	483,7	47,9	54,2	128,0	112,9	90,2	50,4		332,8
45.22	Dachdeckerei, Bauspenglerei, Abdichtungen und Zimmerei	1 213,6	524,5	379,4	217,8	55,5	16,0	20,4		1 072,3
45.22.1	Dachdeckerei und Bauspenglerei	655,6	254,5	220,6	136,5	35,9	8,2	-	-	619,6
45.22.2	Abdichtung gegen Wasser u. Feuchtigkeit	116,4	61,2	21,2	16,4	8,8	8,9		-	40,4
45.22.3	Zimmerei und Ingenieurholzbau	441,6	208,7	137,7	64,9	10,9	3,4	15,9		412,3
45.23	Bau von Straßen, Bahnverkehrsstrecken, Rollbahnen und Sportanlagen	1 036,8	47,5	87,5	184,9	246,6	244,9	225,4		498,1
45.23.1	Bau v. Straßen, Rollbahnen u. Sportanl.	884,9	46,4	84,2	162,2	212,6	203,0	176,5		455,8
45.23.2	Bau von Bahnverkehrsstrecken	151,9	1,2	3,3	22,7	34,0	41,9	48,9		42,4
45.24	Wasserbau	17,2	2,6	3,8	6,7	4,1	-	-	-	3,8
45.25	Sonst. spezialisierter Hoch- und Tiefbau	807,8	104,8	120,1	168,6	151,7	126,8	54,5	81,4	477,2
45.25.4	dar. Gerüstbau	132,9	36,3	35,2	33,0	20,0	8,4		-	111,6

Vorbereitende Baustellenarbeiten, Hoch- und Tiefbau
1 Bundesergebnisse
1.11 Baugewerblicher Umsatz nach Bauarten, Wirtschaftszweigen und Beschäftigtengrößenklassen sowie Gesamtumsatz im Juni 2007
Mill. EUR

FRÜHERES BUNDES GEBIET

WZ-Nr.	Gegenstand der Nachweisung	Insgesamt	Betriebe mit ... bis ... tätigen Personen							Darunter im Handwerk (von insgesamt)
			1 - 9	10 - 19	20 - 49	50 - 99	100 - 199	200 - 499	500 u.m.	
			nach Bauarten							
	Baugewerblicher Umsatz	5 505,6	925,5	967,4	1 089,0	899,5	748,9	675,2	200,2	3 686,7
	Hochbau	3 568,3	800,0	775,2	722,4	472,1	350,0	351,5	97,1	2 602,2
	Tiefbau	1 937,3	125,6	192,2	366,5	427,3	398,9	323,7	103,1	1 084,5
	Gewerblicher Bau	1 994,4	171,6	230,9	394,9	404,4	340,8	348,5	103,4	1 124,0
	Hochbau	1 365,5	117,7	159,6	269,9	275,3	211,2	266,8	65,1	797,7
	Tiefbau	628,9	53,9	71,3	124,9	129,1	129,6	81,7	38,4	326,3
	Wohnungsbau	1 873,7	657,0	563,3	381,3	140,0	80,9	43,5	7,7	1 577,0
	Öffentlicher und Straßenbau	1 637,5	97,0	173,2	312,8	355,0	327,2	283,3	89,1	985,6
	Hochbau	329,1	25,3	52,3	71,2	56,8	57,9	41,3	24,4	227,4
	davon: für Organisationen ohne Erwerbszweck für Körperschaften des öffentlichen Rechts	75,2	7,6	14,9	17,4	15,7	5,9	8,3	5,3	57,5
		253,9	17,7	37,4	53,8	41,1	52,0	32,9	19,0	169,9
	Tiefbau	1 308,4	71,7	120,9	241,6	298,2	269,3	242,0	64,7	758,2
	davon: Straßenbau	734,5	41,3	68,2	116,9	164,2	165,0	151,5	27,4	390,4
	sonstiger Tiefbau	573,9	30,4	52,7	124,7	134,0	104,3	90,5	37,3	367,8
	Gesamtumsatz:	5 596,6	935,7	980,0	1 105,5	911,9	770,0	688,3	205,2	3 741,0
	darunter: im Handwerk	3 741,0	697,3	805,2	849,1	627,5	392,2	248,3	121,4	-
			nach Wirtschaftszweigen							
45.1, 45.2	Vorbereitende Baustellenarbeiten, Hoch- und Tiefbau	5 505,6	925,5	967,4	1 089,0	899,5	748,9	675,2	200,2	3 686,7
45.1	Vorbereitende Baustellenarbeiten	216,2	70,2	45,4	54,7	31,0	8,3	6,5		52,8
45.2	Hoch- und Tiefbau	5 289,4	855,3	921,9	1 034,3	868,4	740,6	868,8		3 633,9
45.21	Hochbau, Brücken- und Tunnelbau u.Ä.	2 956,1	331,2	449,8	617,2	530,2	463,7	564,1		2 021,3
45.21.1	Hoch- u. Tiefbau, o.a.Schwerpunkt	910,8	45,2	55,7	91,1	163,8	173,8	381,2		490,3
45.21.2	Hochbau (ohne Fertigteilbau)	1 611,1	260,8	344,9	419,2	261,0	325,3			1 240,6
45.21.3- 45.21.5	Errichtung von Fertigteilbauten im Hochbau	51,3	7,7	9,3	21,8		12,7		-	21,4
45.21.6	Brücken- und Tunnelbau u.Ä.	30,5	0,4	0,8	4,0	5,8	19,5		-	9,2
45.21.7	Rohr- und Kabelleitungstiefbau	352,4	17,1	39,2	91,3	89,4	115,3			259,9
45.22	Dachdeckerei, Bauspenglerei, Abdichtungen und Zimmerei	998,0	412,8	320,1	182,0	46,8	16,0	20,4		888,8
45.22.1	Dachdeckerei und Bauspenglerei	508,1	183,7	175,2	111,4	29,6	8,2	-	-	478,0
45.22.2	Abdichtung gegen Wasser u. Feuchtigkeit	85,4	42,2	15,2	19,2		8,9		-	31,7
45.22.3	Zimmerei und Ingenieurholzbau	404,5	186,9	129,7	68,6		3,4	15,9		379,0
45.23	Bau von Straßen, Bahnverkehrsstrecken, Rollbahnen und Sportanlagen	718,9	35,7	63,2	117,2	173,7	173,6	155,4		342,4
45.23.1	Bau v. Straßen, Rollbahnen u. Sportanl.	634,1	35,4	62,0	106,5	151,4	141,6	137,2		313,3
45.23.2	Bau von Bahnverkehrsstrecken	84,7	0,3	1,2	10,7	22,3	32,0	18,2		29,1
45.24	Wasserbau	13,5	0,9	3,3	9,4		-	-	-	2,9
45.25	Sonst. spezialisierter Hoch- und Tiefbau	602,9	74,9	85,6	226,3		87,3	47,6	81,4	378,5
45.25.4	dar. Gerüstbau	96,7	26,0	23,9	23,6	23,2			-	81,9

Vorbereitende Baustellenarbeiten, Hoch- und Tiefbau
1 Bundesergebnisse
1.11 Baugewerblicher Umsatz nach Bauarten, Wirtschaftszweigen und Beschäftigtengrößenklassen sowie Gesamtumsatz im Juni 2007
Mill. EUR

NEUE LÄNDER UND BERLIN

WZ-Nr.	Gegenstand der Nachweisung	Insgesamt	Betriebe mit ... bis ... tätigen Personen							Darunter im Handwerk (von insgesamt)
			1 - 9	10 - 19	20 - 49	50 - 99	100 - 199	200 - 499	500 u.m.	
nach Bauarten										
	Baugewerblicher Umsatz	1 669,7	302,2	263,5	386,6	284,3	248,5	146,0	38,5	1 051,1
	Hochbau	914,4	235,5	186,7	204,5	126,1	89,4	47,1	25,0	662,6
	Tiefbau	755,3	66,7	76,8	182,1	158,2	159,1	98,9	13,5	388,5
	Gewerblicher Bau	681,1	95,5	97,3	159,0	134,2	107,4	73,0	14,7	373,8
	Hochbau	376,3	50,4	57,4	89,0	82,8	54,5	31,2	11,0	237,9
	Tiefbau	304,8	45,1	39,9	70,0	51,4	53,0	41,8	3,7	135,9
	Wohnungsbau	414,2	172,6	104,5	80,3	24,4	15,1	3,2	14,0	339,3
	Öffentlicher und Straßenbau	574,4	34,1	61,8	147,2	125,8	126,1	69,7	9,8	338,0
	Hochbau	123,9	12,5	24,8	35,2	18,9	19,9	12,6	-	85,4
	davon: für Organisationen ohne Erwerbszweck für Körperschaften des öffentlichen Rechts	18,0	3,5	4,8	4,9	3,3	1,0	0,5	-	15,3
	Tiefbau	105,9	9,0	20,0	30,2	15,6	18,9	12,1	-	70,1
	Tiefbau	450,4	21,6	36,9	112,0	106,9	106,1	57,1	9,8	252,5
	davon: Straßenbau	264,3	12,7	24,4	59,9	63,5	67,9	35,9	-	150,2
	sonstiger Tiefbau	186,1	8,8	12,5	52,1	43,4	38,3	21,2	9,8	102,3
	Gesamtumsatz:	1 687,2	305,9	266,2	390,0	286,4	251,9	147,6	39,1	1 063,2
	darunter: im Handwerk	1 063,2	215,9	210,7	278,6	173,5	130,1	54,4	-	-
nach Wirtschaftszweigen										
45.1, 45.2	Vorbereitende Baustellenarbeiten, Hoch- und Tiefbau	1 669,7	302,2	263,5	386,6	284,3	248,5	146,0	38,5	1 051,1
45.1	Vorbereitende Baustellenarbeiten	74,0	13,1	14,6	11,6	5,2	12,8	16,7		21,4
45.2	Hoch- und Tiefbau	1 595,7	289,1	249,0	375,0	279,1	235,7	167,8		1 029,7
45.21	Hochbau, Brücken- und Tunnelbau u.Ä.	853,6	133,9	130,3	214,2	159,4	125,0	90,8		590,9
45.21.1	Hoch- u. Tiefbau, o.a.Schwerpunkt	338,5	29,5	38,4	66,3	76,9	60,5	66,9		223,9
45.21.2	Hochbau (ohne Fertigteilbau)	355,1	71,0	74,4	103,3	56,8	49,5			277,0
45.21.3- 45.21.5	Errichtung von Fertigteilbauten im Hochbau	6,6	2,3	1,8	2,5		-	-	-	4,6
45.21.6	Brücken- und Tunnelbau u.Ä.	22,1	0,3	0,6	5,5	2,1	13,7		-	12,4
45.21.7	Rohr- und Kabelleitungstiefbau	131,4	30,8	15,0	36,7	23,5	25,3		-	72,9
45.22	Dachdeckerei, Bauspenglerei, Abdichtungen und Zimmerei	215,6	111,7	59,3	35,8	8,8	-	-	-	183,5
45.22.1	Dachdeckerei und Bauspenglerei	147,5	70,8	45,4	25,0	6,3	-	-	-	141,6
45.22.2	Abdichtung gegen Wasser u. Feuchtigkeit	31,0	19,1	6,0	6,0		-	-	-	8,6
45.22.3	Zimmerei und Ingenieurholzbau	37,0	21,8	8,0	7,2		-	-	-	33,3
45.23	Bau von Straßen, Bahnverkehrsstrecken, Rollbahnen und Sportanlagen	317,9	11,9	24,3	67,7	72,9	71,3	70,0	-	155,7
45.23.1	Bau v. Straßen, Rollbahnen u. Sportanl.	250,8	11,0	22,2	55,7	61,2	61,4	39,2	-	142,5
45.23.2	Bau von Bahnverkehrsstrecken	67,2	0,9	2,1	12,0	11,6	9,9	30,7	-	13,2
45.24	Wasserbau	3,7	1,7	0,5	1,5		-	-	-	0,9
45.25	Sonst. spezialisierter Hoch- und Tiefbau	204,9	29,9	34,5	94,0		39,5	7,0	-	98,7
45.25.4	dar. Gerüstbau	36,2	10,2	11,3	9,4	5,3			-	29,7

Vorbereitende Baustellenarbeiten, Hoch- und Tiefbau
1 Bundesergebnisse
1.12 Baugewerblicher Umsatz 2006 nach Wirtschaftszweigen und Beschäftigtengrößenklassen
sowie Gesamtumsatz 2006 nach Beschäftigtengrößenklassen

D E U T S C H L A N D

WZ-Nr.	Wirtschaftszweig	Insgesamt	Betriebe mit ... bis ... tätigen Personen							Darunter im Handwerk (von insgesamt)
			1 - 9	10 - 19	20 - 49	50 - 99	100 - 199	200 - 499	500 u.m.	
Mill. EUR										
Baugewerblicher Umsatz										
45.1, 45.2	Vorbereitende Baustellenarbeiten, Hoch- und Tiefbau	82 023,4	14 394,4	13 943,9	17 146,0	13 482,2	11 874,4	8 333,9	2 848,6	55 569,2
45.1	Vorbereitende Baustellenarbeiten	3 250,3	946,7	634,5	697,6	361,8	267,4	112,9	229,4	896,1
45.2	Hoch- und Tiefbau	78 773,1	13 447,7	13 309,5	16 448,4	13 120,4	11 606,9	8 220,9	2 619,2	54 673,1
45.21	Hochbau, Brücken- und Tunnelbau u.Ä.	45 000,6	5 945,9	6 871,7	10 104,4	8 188,2	7 087,6	5 105,2	1 697,6	31 889,6
45.21.1	Hoch- und Tiefbau, o.a.S.	13 892,9	923,1	1 046,8	1 729,4	2 736,0	2 904,9	3 078,8	1 473,9	8 489,1
45.21.2	Hochbau (o. Fertigteilbau)	23 984,9	4 263,1	5 078,8	6 548,1	3 843,7	2 741,7	1 509,5		18 869,8
45.21.3	Errichtung von Fertigteilbauten im Hochbau	720,3	106,5	108,9	157,7	120,6	226,5		-	312,7
45.21.6	Brücken- und Tunnelbau u.Ä.	654,5	16,6	17,9	127,4	101,3	228,2	163,1	-	221,7
45.21.7	Rohr- und Kabelleitungstiefbau	5 748,0	636,5	619,4	1 541,7	1 386,6	1 021,4	542,4		3 996,3
45.22	Dachdeckerei, Bauspenglerei, Abdichtungen und Zimmerei	13 500,5	5 799,2	4 210,8	2 477,2	612,7	186,3	214,2		11 941,3
45.22.1	Dachdeckerei u. Bauspenglerei	6 924,0	2 657,7	2 352,1	1 465,4	357,4	91,5	-	-	6 563,6
45.22.2	Abdichtung gegen Wasser und Feuchtigkeit	1 289,5	693,7	203,7	191,2	105,1	95,8		-	443,6
45.22.3	Zimmerei u. Ingenieurholzbau	5 287,0	2 447,8	1 655,0	820,6	150,2	39,7	173,6		4 934,0
45.23	Bau von Straßen, Bahnverkehrsstrecken, Rollbahnen und Sportanlagen	11 534,6	510,3	965,5	1 987,5	2 669,2	2 976,0	2 426,2		5 618,6
45.23.1	Bau von Straßen, Rollbahnen und Sportanlagen	10 095,6	495,2	929,5	1 781,1	2 349,4	2 530,4	2 010,0		5 202,2
45.23.2	Bau v. Bahnverkehrsstrecken	1 439,0	15,0	36,0	206,4	319,8	445,6	416,2		416,4
45.24	Wasserbau	185,1	34,1	34,8	38,9	77,3	-	-	-	69,8
45.25	Sonstiger spezialisierter Hoch- und Tiefbau	8 552,3	1 158,2	1 226,6	1 840,5	1 572,9	1 357,0	683,0	714,0	5 153,8
45.25.4	dar. Gerüstbau	1 302,5	377,7	348,0	283,7	209,1	84,1		-	1 113,6
	Sonstiger Umsatz	1 482,3	169,2	192,4	295,0	200,3	277,8	297,1	50,4	965,8
	Gesamtumsatz	83 505,6	14 563,7	14 136,4	17 441,0	13 682,5	12 152,2	8 630,9	2 899,0	56 535,0
	dar. im Handwerk	56 535,0	10 799,0	11 802,5	13 356,4	9 272,6	6 088,1	3 816,7	1 399,7	-
Anteil je Wirtschaftszweig in Prozent										
45.1, 45.2	Vorbereitende Baustellenarbeiten, Hoch- und Tiefbau	100	17,5	17,0	20,9	16,4	14,5	10,2	3,5	67,7
45.1	Vorbereitende Baustellenarbeiten	100	29,1	19,5	21,5	11,1	8,2	3,5	7,1	27,6
45.2	Hoch- und Tiefbau	100	17,1	16,9	20,9	16,7	14,7	10,4	3,3	69,4
45.21	Hochbau, Brücken- und Tunnelbau u.Ä.	100	13,2	15,3	22,5	18,2	15,7	11,3	3,8	70,9
45.22	Dachdeckerei, Bauspenglerei, Abdichtungen und Zimmerei	100	43,0	31,2	18,3	4,5	1,4	1,6		88,5
45.23	Bau von Straßen, Bahnverkehrsstrecken, Rollbahnen und Sportanlagen	100	4,4	8,4	17,2	23,1	25,8	21,0		48,7
45.24	Wasserbau	100	18,4	18,8	21,0	41,8	-	-	-	37,7
45.25	Sonstiger spezialisierter Hoch- und Tiefbau	100	13,5	14,3	21,5	18,4	15,9	8,0	8,3	60,3
	Sonstiger Umsatz	100	11,4	13,0	19,9	13,5	18,7	20,0	3,4	65,2
	Gesamtumsatz	100	17,4	16,9	20,9	16,4	14,6	10,3	3,5	67,7

Vorbereitende Baustellenarbeiten, Hoch- und Tiefbau
1 Bundesergebnisse
1.12 Baugewerblicher Umsatz 2006 nach Wirtschaftszweigen und Beschäftigtengrößenklassen
sowie Gesamtumsatz 2006 nach Beschäftigtengrößenklassen

FRÜHERES BUNDES GEBIET

WZ-Nr.	Wirtschaftszweig	Insgesamt	Betriebe mit ... bis ... tätigen Personen							Darunter im Handwerk (von insgesamt)
			1 - 9	10 - 19	20 - 49	50 - 99	100 - 199	200 - 499	500 u.m.	
Mill. EUR										
Baugewerblicher Umsatz										
45.1, 45.2	Vorbereitende Baustellenarbeiten, Hoch- und Tiefbau	63 047,6	10 725,3	11 063,1	12 851,0	10 226,5	8 901,8	6 825,6	2 454,3	43 511,9
45.1	Vorbereitende Baustellenarbeiten	2 325,6	773,0	493,4	559,3	311,0	99,9	88,9		594,4
45.2	Hoch- und Tiefbau	60 722,0	9 952,3	10 569,7	12 291,7	9 915,5	8 801,8	9 191,0		42 917,5
45.21	Hochbau, Brücken- und Tunnelbau u.Ä.	35 098,3	4 161,4	5 353,3	7 639,6	6 324,0	5 661,0	5 959,0		25 016,9
45.21.1	Hoch- und Tiefbau, o.a.S.	10 077,1	542,8	572,2	972,1	1 873,8	2 164,3	3 951,9		5 896,6
45.21.2	Hochbau (o. Fertigteilbau)	19 833,1	3 341,9	4 243,1	5 338,4	3 181,1	3 728,6			15 661,0
45.21.3	Errichtung von Fertigteilbauten im Hochbau	627,0	72,1	86,9	241,5	226,5			-	252,7
45.21.6	Brücken- und Tunnelbau u.Ä.	400,2	11,4	8,7	73,5	62,9	243,8		-	77,2
45.21.7	Rohr- und Kabelleitungstiefbau	4 160,9	193,2	442,4	1 127,2	1 093,1	1 305,0			3 129,3
45.22	Dachdeckerei, Bauspenglerei, Abdichtungen und Zimmerei	11 169,3	4 565,6	3 592,4	2 100,8	510,0	186,3	127,8	86,4	9 958,4
45.22.1	Dachdeckerei u. Bauspenglerei	5 357,3	1 907,1	1 874,3	1 194,1	290,2	91,5	-	-	5 048,7
45.22.2	Abdichtung gegen Wasser und Feuchtigkeit	936,0	460,3	152,5	227,4	95,8			-	342,5
45.22.3	Zimmerei u. Ingenieurholzbau	4 876,0	2 198,1	1 565,5	899,1	39,7	173,6			4 567,1
45.23	Bau von Straßen, Bahnverkehrsstrecken, Rollbahnen und Sportanlagen	7 883,4	376,5	687,5	1 300,4	1 853,9	1 960,5	1 704,6		3 849,0
45.23.1	Bau von Straßen, Rollbahnen und Sportanlagen	7 065,3	370,0	669,6	1 194,7	1 626,8	1 658,6	1 545,7		3 558,3
45.23.2	Bau v. Bahnverkehrsstrecken	818,1	6,4	17,9	105,7	227,2	302,0	158,9		290,7
45.24	Wasserbau	131,0	16,2	29,9	84,9		-	-	-	43,1
45.25	Sonstiger spezialisierter Hoch- und Tiefbau	6 440,0	832,7	906,6	2 393,5	994,0	599,1	714,0		4 050,2
45.25.4	dar. Gerüstbau	956,8	270,3	240,4	193,0	253,2			-	813,5
	Sonstiger Umsatz	1 222,3	124,3	156,2	242,8	157,3	229,8	263,0	49,0	786,4
	Gesamtumsatz	64 269,9	10 849,6	11 219,3	13 093,8	10 383,7	9 131,5	7 088,6	2 503,3	44 298,3
	dar. im Handwerk	44 298,3	8 237,7	9 410,0	10 191,6	7 279,1	4 599,7	3 180,6	1 399,7	-
Anteil je Wirtschaftszweig in Prozent										
45.1, 45.2	Vorbereitende Baustellenarbeiten, Hoch- und Tiefbau	100	17,0	17,5	20,4	16,2	14,1	10,8	3,9	69,0
45.1	Vorbereitende Baustellenarbeiten	100	33,2	21,2	24,0	13,4	4,3	3,8		25,6
45.2	Hoch- und Tiefbau	100	16,4	17,4	20,2	16,3	14,5	15,1		70,7
45.21	Hochbau, Brücken- und Tunnelbau u.Ä.	100	11,9	15,3	21,8	18,0	16,1	17,0		71,3
45.22	Dachdeckerei, Bauspenglerei, Abdichtungen und Zimmerei	100	40,9	32,2	18,8	4,6	1,7	1,9		89,2
45.23	Bau von Straßen, Bahnverkehrsstrecken, Rollbahnen und Sportanlagen	100	4,8	8,7	16,5	23,5	24,9	21,6		48,8
45.24	Wasserbau	100	12,3	22,8	64,8		-	-	-	32,9
45.25	Sonstiger spezialisierter Hoch- und Tiefbau	100	12,9	14,1	37,2	15,4	9,3	11,1		62,9
	Sonstiger Umsatz	100	10,2	12,8	19,9	12,9	18,8	21,5	4,0	64,3
	Gesamtumsatz	100	16,9	17,5	20,4	16,2	14,2	11,0	3,9	68,9

Vorbereitende Baustellenarbeiten, Hoch- und Tiefbau
1 Bundesergebnisse
1.12 Baugewerblicher Umsatz 2006 nach Wirtschaftszweigen und Beschäftigtengrößenklassen
sowie Gesamtumsatz 2006 nach Beschäftigtengrößenklassen

NEUE LÄNDER UND BERLIN

WZ-Nr.	Wirtschaftszweig	Insgesamt	Betriebe mit ... bis ... tätigen Personen							Darunter im Handwerk (von insgesamt)
			1 - 9	10 - 19	20 - 49	50 - 99	100 - 199	200 - 499	500 u.m.	
Mill. EUR										
Baugewerblicher Umsatz										
45.1, 45.2	Vorbereitende Baustellenarbeiten, Hoch- und Tiefbau	18 975,7	3 669,1	2 880,8	4 295,0	3 255,7	2 972,6	1 508,3	394,3	12 057,3
45.1	Vorbereitende Baustellenarbeiten	924,7	173,7	141,1	138,3	50,8	167,5	253,4		301,7
45.2	Hoch- und Tiefbau	18 051,0	3 495,4	2 739,7	4 156,7	3 204,9	2 805,1	1 649,2		11 755,6
45.21	Hochbau, Brücken- und Tunnelbau u.Ä.	9 902,2	1 784,5	1 518,5	2 464,7	1 864,2	1 426,6	843,7		6 872,7
45.21.1	Hoch- und Tiefbau, o.a.S.	3 815,8	380,3	474,6	757,3	862,2	740,6	600,8		2 592,5
45.21.2	Hochbau (o. Fertigteilbau)	4 151,9	921,2	835,7	1 209,7	662,6		522,6		3 208,8
45.21.3	Errichtung von Fertigteilbauten im Hochbau	93,3	34,4	22,0	36,8		-	-	-	60,0
45.21.6	Brücken- und Tunnelbau u.Ä.	254,3	5,3	9,1	53,9	38,4	147,6		-	144,5
45.21.7	Rohr- und Kabelleitungstiefbau	1 587,0	443,3	177,0	414,5	293,4	258,8		-	866,9
45.22	Dachdeckerei, Bauspenglerei, Abdichtungen und Zimmerei	2 331,3	1 233,6	618,4	376,5	102,8	-	-	-	1 982,9
45.22.1	Dachdeckerei u. Bauspenglerei	1 566,8	750,5	477,7	271,3	67,2	-	-	-	1 514,9
45.22.2	Abdichtung gegen Wasser und Feuchtigkeit	353,5	233,4	51,2	69,0		-	-	-	101,1
45.22.3	Zimmerei u. Ingenieurholzbau	411,0	249,7	89,5	71,8		-	-	-	366,9
45.23	Bau von Straßen, Bahnverkehrsstrecken, Rollbahnen und Sportanlagen	3 651,2	133,8	278,0	687,1	815,2	1 015,4	721,6	-	1 769,7
45.23.1	Bau von Straßen, Rollbahnen und Sportanlagen	3 030,2	125,2	259,9	586,5	722,6	871,8	464,3	-	1 644,0
45.23.2	Bau v. Bahnverkehrsstrecken	620,9	8,6	18,1	100,6	92,6	143,6	257,3	-	125,7
45.24	Wasserbau	54,1	17,9	4,9	31,2		-	-	-	26,7
45.25	Sonstiger spezialisierter Hoch- und Tiefbau	2 112,3	325,5	320,0	1 019,9		363,0	83,8	-	1 103,6
45.25.4	dar. Gerüstbau	345,7	107,4	107,6	90,7	39,9			-	300,1
	Sonstiger Umsatz	260,0	44,9	36,3	52,2	43,1	48,1	34,1	1,4	179,4
	Gesamtumsatz	19 235,8	3 714,1	2 917,1	4 347,2	3 298,7	3 020,7	1 542,3	395,7	12 236,7
	dar. im Handwerk	12 236,7	2 561,3	2 392,5	3 164,8	1 993,5	1 488,4	636,0	-	-
Anteil je Wirtschaftszweig in Prozent										
45.1, 45.2	Vorbereitende Baustellenarbeiten, Hoch- und Tiefbau	100	19,3	15,2	22,6	17,2	15,7	7,9	2,1	63,5
45.1	Vorbereitende Baustellenarbeiten	100	18,8	15,3	15,0	5,5	18,1	27,4		32,6
45.2	Hoch- und Tiefbau	100	19,4	15,2	23,0	17,8	15,5	9,1		65,1
45.21	Hochbau, Brücken- und Tunnelbau u.Ä.	100	18,0	15,3	24,9	18,8	14,4	8,5		69,4
45.22	Dachdeckerei, Bauspenglerei, Abdichtungen und Zimmerei	100	52,9	26,5	16,1	4,4	-	-	-	85,1
45.23	Bau von Straßen, Bahnverkehrsstrecken, Rollbahnen und Sportanlagen	100	3,7	7,6	18,8	22,3	27,8	19,8	-	48,5
45.24	Wasserbau	100	33,2	9,1	57,8		-	-	-	49,4
45.25	Sonstiger spezialisierter Hoch- und Tiefbau	100	15,4	15,1	48,3		17,2	4,0	-	52,2
	Sonstiger Umsatz	100	17,3	14,0	20,1	16,6	18,5	13,1	0,5	69,0
	Gesamtumsatz	100	19,3	15,2	22,6	17,1	15,7	8,0	2,1	63,6

Vorbereitende Baustellenarbeiten, Hoch- und Tiefbau
2 Länderegebnisse
2.1 Betriebe, Beschäftigung und Gesamtumsatz

WZ-Nr.	Wirtschaftszweig	Betriebe	Tätigen Personen	Geleistete Arbeits- stunden	Bruttolohn- und -gehaltssumme	Gesamtumsatz (ohne Umsatzsteuer)	
		Ende Juni 2007		Juni 2007			Jahr 2006
		Anzahl		1 000	Mill. EUR		
Baden-Württemberg							
45.1, 45.2 davon:	Vorbereitende Baustellenarbeiten, Hoch- und Tiefbau in Betrieben mit ... bis ... tätigen Personen	6 934	84 810	9 529	197,1	915,2	10 459,1
	1 - 19	6 073	38 384	4 294	70,6	299,0	3 713,7
	20 - 49	609	17 830	2 007	43,8	174,0	2 218,9
	50 - 99	166	11 257	1 245	30,7	157,4	1 681,2
	100 und mehr	86	17 339	1 983	52,0	284,9	2 845,3
45.1	Vorbereitende Baustellenarbeiten	570	4 252	495	8,9	44,9	460,9
45.2	Hoch- und Tiefbau	6 364	80 558	9 034	188,2	870,3	9 998,3
45.21	Hochbau, Brücken- und Tunnelbau u.Ä.	2 521	41 786	4 509	103,1	471,8	5 564,7
45.21.1	Hoch- u. Tiefbau, o.a.Schwerpunkt	38	1 980	181	5,3	12,6	177,6
45.21.2-							
45.21.5	Hochbau	2 201	29 959	3 203	68,8	350,8	4 120,3
45.22	Dachdeckerei, Bauspenglerei, Abdichtungen und Zimmerei	2 969	21 452	2 282	40,6	176,1	2 155,2
45.22.1	Dachdeckerei und Bauspenglerei	603	6 114	666	13,2	54,7	627,5
45.23	Bau von Straßen, Bahnverkehrsstrecken, Rollbahnen und Sportanlagen	339	9 068	1 054	24,3	110,3	1 176,4
45.23.1	Bau von Straßen, Rollbahnen und Sportanlagen	329	8 130	958	21,9	101,8	1 099,9
45.24	Wasserbau	3	55	8	0,2	0,9	11,4
45.25	Sonst. spezialisierter Hoch- und Tiefbau	532	8 197	1 181	20,0	111,2	1 090,6
Bayern							
45.1, 45.2 davon:	Vorbereitende Baustellenarbeiten, Hoch- und Tiefbau in Betrieben mit ... bis ... tätigen Personen	14 612	132 428	14 397	290,6	1 380,7	16 313,7
	1 - 19	13 388	61 448	6 588	104,2	474,3	5 299,9
	20 - 49	873	25 890	2 958	61,4	252,6	2 949,0
	50 - 99	217	14 861	1 667	38,4	199,2	2 272,1
	100 und mehr	134	30 229	3 184	86,6	454,5	5 792,7
45.1	Vorbereitende Baustellenarbeiten	1 877	7 569	840	12,3	67,9	661,0
45.2	Hoch- und Tiefbau	12 735	124 859	13 557	278,3	1 312,8	15 652,7
45.21	Hochbau, Brücken- und Tunnelbau u.Ä.	4 751	74 540	8 098	176,9	847,6	10 409,4
45.21.1	Hoch- u. Tiefbau, o.a.Schwerpunkt	267	24 559	2 584	66,5	372,9	4 466,7
45.21.2-							
45.21.5	Hochbau	4 191	41 490	4 489	88,5	392,0	4 953,8
45.22	Dachdeckerei, Bauspenglerei, Abdichtungen und Zimmerei	6 308	30 225	3 230	51,5	248,7	2 789,4
45.22.1	Dachdeckerei und Bauspenglerei	1 062	8 997	994	18,1	76,0	831,3
45.23	Bau von Straßen, Bahnverkehrsstrecken, Rollbahnen und Sportanlagen	529	10 878	1 318	28,7	130,2	1 484,8
45.23.1	Bau von Straßen, Rollbahnen und Sportanlagen	514	9 980	1 202	25,9	117,7	1 317,3
45.24	Wasserbau	2	9 216	911	21,2	86,3	969,1
45.25	Sonst. spezialisierter Hoch- und Tiefbau	1 145					

Vorbereitende Baustellenarbeiten, Hoch- und Tiefbau
2 Länderergebnisse

2.1 Betriebe, Beschäftigung und Gesamtumsatz

2.1 Betriebe, Beschäftigung und Gesamtumsatz							
WZ-Nr.	Wirtschaftszweig	Betriebe	Tätigen Personen	Geleistete Arbeits- stunden	Bruttolohn- und -gehaltsumme	Gesamtumsatz (ohne Umsatzsteuer)	
		Ende Juni 2007		Juni 2007			Jahr 2006
		Anzahl		1 000	Mill. EUR		
Berlin							
45.1,	Vorbereitende Baustellenarbeiten,						
45.2	Hoch- und Tiefbau	3 200	17 926	1 692	33,1	174,2	1 992,8
davon:	in Betrieben mit ...						
	bis ... tätigen Personen						
	1 - 19	3 021	9 276	829	12,2	54,6	646,7
	20 - 49	136	3 951	397	9,1	43,3	516,4
	50 - 99	23	1 509	155	3,8	17,3	250,8
	100 und mehr	20	3 190	312	8,0	59,0	578,9
45.1	Vorbereitende Baustellenarbeiten	173	1 025	78	1,3	10,8	123,5
45.2	Hoch- und Tiefbau	3 027	16 901	1 614	31,8	163,4	1 869,2
45.21	Hochbau, Brücken- und Tunnelbau u.Ä.	741	7 138	676	14,9	81,8	1 017,0
45.21.1	Hoch- u. Tiefbau, o.a.Schwerpunkt	90	1 374	117	3,2	22,3	275,4
45.21.2-							
45.21.5	Hochbau	596	4 557	408	8,8	49,3	611,1
45.22	Dachdeckerei, Bauspenglerei, Abdichtungen und Zimmerei	1 956	4 967	430	5,2	25,7	299,3
45.22.1	Dachdeckerei und Bauspenglerei	333	2 186	220	3,6	16,4	178,7
45.23	Bau von Straßen, Bahnverkehrsstrecken, Rollbahnen und Sportanlagen	104	2 410	265	6,0	30,5	279,0
45.23.1	Bau von Straßen, Rollbahnen und Sportanlagen	95	1 424	155	3,4	15,3	156,8
45.24	Wasserbau	5	86	10	0,2	0,7	7,4
45.25	Sonst. spezialisierter Hoch- und Tiefbau	221	2 300	233	5,3	24,7	266,6
Brandenburg							
45.1,	Vorbereitende Baustellenarbeiten,						
45.2	Hoch- und Tiefbau	4 782	33 533	3 927	61,1	301,0	3 299,6
davon:	in Betrieben mit ...						
	bis ... tätigen Personen						
	1 - 19	4 453	16 431	1 817	22,0	99,8	1 155,2
	20 - 49	227	6 711	835	14,2	63,4	672,8
	50 - 99	71	4 750	591	10,3	54,5	586,2
	100 und mehr	31	5 641	683	14,5	83,3	885,4
45.1	Vorbereitende Baustellenarbeiten	206	1 687	204	3,2	12,4	160,7
45.2	Hoch- und Tiefbau	4 576	31 846	3 723	57,9	288,6	3 138,9
45.21	Hochbau, Brücken- und Tunnelbau u.Ä.	1 871	16 102	1 883	30,0	147,3	1 607,3
45.21.1	Hoch- u. Tiefbau, o.a.Schwerpunkt	346	4 213	438	8,5	47,9	483,5
45.21.2-							
45.21.5	Hochbau	1 383	8 558	988	13,8	73,5	835,6
45.22	Dachdeckerei, Bauspenglerei, Abdichtungen und Zimmerei	2 049	6 263	692	7,3	35,1	383,5
45.22.1	Dachdeckerei und Bauspenglerei	657	3 475	410	5,0	22,3	241,8
45.23	Bau von Straßen, Bahnverkehrsstrecken, Rollbahnen und Sportanlagen	213	4 883	619	11,8	64,8	736,3
45.23.1	Bau von Straßen, Rollbahnen und Sportanlagen	198	3 952	498	8,8	45,3	557,8
45.24	Wasserbau	11	143	21	0,3	0,9	23,8
45.25	Sonst. spezialisierter Hoch- und Tiefbau	432	4 455	507	8,5	40,4	388,0

Vorbereitende Baustellenarbeiten, Hoch- und Tiefbau
2 Länderegebnisse

2.1 Betriebe, Beschäftigung und Gesamtumsatz

WZ-Nr.	Wirtschaftszweig	Betriebe	Tätigen Personen	Geleistete Arbeits- stunden	Bruttolohn- und -gehaltsumme	Gesamtumsatz (ohne Umsatzsteuer)	
		Ende Juni 2007		Juni 2007			Jahr 2006
		Anzahl		1 000	Mill. EUR		
Bremen							
45.1, 45.2 davon:	Vorbereitende Baustellenarbeiten, Hoch- und Tiefbau in Betrieben mit ... bis ... tätigen Personen	195	3 754	388	9,2	46,0	586,7
	1 - 19	148	1 030	95	2,0	8,4	116,2
	20 - 49	26	787	79	2,2	14,8	146,4
	50 - 99	12	777	86	1,9	8,2	105,1
	100 und mehr	9	1 160	128	3,2	14,7	219,0
45.1	Vorbereitende Baustellenarbeiten	3	100	11	0,2	1,9	33,1
45.2	Hoch- und Tiefbau	192	3 654	377	9,0	44,2	553,6
45.21	Hochbau, Brücken- und Tunnelbau u.Ä.	80	1 732	162	4,2	25,6	358,8
45.21.1	Hoch- u. Tiefbau, o.a.Schwerpunkt	23	758	73	2,0	12,6	154,0
45.21.2-							
45.21.5	Hochbau	55	770	63	1,8	11,2	187,2
45.22	Dachdeckerei, Bauspenglerei, Abdichtungen und Zimmerei	63	531	59	0,9	4,2	47,4
45.22.1	Dachdeckerei und Bauspenglerei	42	433	51	0,8	3,5	42,2
45.23	Bau von Straßen, Bahnverkehrsstrecken, Rollbahnen und Sportanlagen	11	748	89	2,1	6,6	98,5
45.23.1	Bau von Straßen, Rollbahnen und Sportanlagen	11	748	89	2,1	6,6	98,5
45.24	Wasserbau	3	77	9	0,3	3,2	1,0
45.25	Sonst. spezialisierter Hoch- und Tiefbau	35	566	57	1,4	4,7	47,9
Hamburg							
45.1, 45.2 davon:	Vorbereitende Baustellenarbeiten, Hoch- und Tiefbau in Betrieben mit ... bis ... tätigen Personen	830	8 558	811	23,4	130,5	1 550,7
	1 - 19	750	3 237	314	6,2	25,8	347,8
	20 - 49	47	1 548	157	4,5	27,4	227,2
	50 - 99	21	1 314	125	3,7	22,8	292,1
	100 und mehr	12	2 459	215	9,0	54,5	683,7
45.1	Vorbereitende Baustellenarbeiten	99	409	46	0,7	3,5	39,0
45.2	Hoch- und Tiefbau	731	8 149	765	22,6	126,9	1 511,7
45.21	Hochbau, Brücken- und Tunnelbau u.Ä.	269	4 393	384	13,2	72,4	956,4
45.21.1	Hoch- u. Tiefbau, o.a.Schwerpunkt	70	1 530	122	5,6	34,3	403,6
45.21.2-							
45.21.5	Hochbau	187	2 520	233	6,5	35,5	512,2
45.22	Dachdeckerei, Bauspenglerei, Abdichtungen und Zimmerei	291	1 255	118	2,3	10,9	119,6
45.22.1	Dachdeckerei und Bauspenglerei	52	442	44	1,0	4,8	47,6
45.23	Bau von Straßen, Bahnverkehrsstrecken, Rollbahnen und Sportanlagen	47	958	105	2,6	13,8	142,0
45.23.1	Bau von Straßen, Rollbahnen und Sportanlagen	45	890	97	2,4	13,3	133,0
45.24	Wasserbau	3	49	5	0,2	0,6	0,8
45.25	Sonst. spezialisierter Hoch- und Tiefbau	121	1 494	154	4,3	29,3	292,9

Vorbereitende Baustellenarbeiten, Hoch- und Tiefbau
2 Länderergebnisse

2.1 Betriebe, Beschäftigung und Gesamtumsatz

WZ-Nr.	Wirtschaftszweig	Betriebe	Tätigen Personen	Geleistete Arbeits- stunden	Bruttolohn- und -gehaltsumme	Gesamtumsatz (ohne Umsatzsteuer)	
		Ende Juni 2007		Juni 2007			Jahr 2006
		Anzahl		1 000	Mill. EUR		
Hessen							
45.1, 45.2 davon:	Vorbereitende Baustellenarbeiten, Hoch- und Tiefbau in Betrieben mit ... bis ... tätigen Personen	5 748	48 066	4 934	102,0	535,5	5 377,8
	1 - 19	5 310	24 240	2 443	40,3	166,6	1 944,9
	20 - 49	311	9 144	1 003	21,6	85,8	1 028,9
	50 - 99	77	5 186	574	13,0	56,9	698,0
	100 und mehr	50	9 496	915	27,1	226,1	1 705,9
45.1	Vorbereitende Baustellenarbeiten	355	1 580	164	2,7	10,7	132,1
45.2	Hoch- und Tiefbau	5 393	46 486	4 771	99,3	524,8	5 245,7
45.21	Hochbau, Brücken- und Tunnelbau u.Ä.	2 094	22 586	2 279	49,4	295,9	2 734,0
45.21.1	Hoch- u. Tiefbau, o.a.Schwerpunkt	792	10 105	944	22,5	179,7	1 257,1
45.21.2-							
45.21.5	Hochbau	1 172	9 384	961	18,5	84,6	1 109,2
45.22	Dachdeckerei, Bauspenglerei, Abdichtungen und Zimmerei	2 400	11 799	1 217	20,5	84,3	930,0
45.22.1	Dachdeckerei und Bauspenglerei	900	6 399	716	12,5	48,9	535,7
45.23	Bau von Straßen, Bahnverkehrsstrecken, Rollbahnen und Sportanlagen	205	5 569	622	15,1	77,8	890,5
45.23.1	Bau von Straßen, Rollbahnen und Sportanlagen	198	5 070	558	13,6	71,5	821,7
45.24	Wasserbau	6	102	11	0,2	0,6	9,4
45.25	Sonst. spezialisierter Hoch- und Tiefbau	688	6 430	643	14,1	66,2	681,8
Mecklenburg-Vorpommern							
45.1, 45.2 davon:	Vorbereitende Baustellenarbeiten, Hoch- und Tiefbau in Betrieben mit ... bis ... tätigen Personen	1 579	17 306	2 034	31,8	163,6	1 819,7
	1 - 19	1 375	7 722	915	12,1	52,7	610,5
	20 - 49	142	4 199	520	8,4	44,9	485,5
	50 - 99	47	3 251	366	6,8	35,1	421,7
	100 und mehr	15	2 134	233	4,4	30,9	302,0
45.1	Vorbereitende Baustellenarbeiten	48	392	48	0,7	3,2	39,6
45.2	Hoch- und Tiefbau	1 531	16 914	1 987	31,1	160,4	1 780,1
45.21	Hochbau, Brücken- und Tunnelbau u.Ä.	726	9 476	1 078	18,1	91,7	1 060,4
45.21.1	Hoch- u. Tiefbau, o.a.Schwerpunkt	187	3 410	379	6,8	39,2	438,3
45.21.2-							
45.21.5	Hochbau	480	4 349	507	7,9	40,0	465,9
45.22	Dachdeckerei, Bauspenglerei, Abdichtungen und Zimmerei	534	3 030	350	4,5	19,3	220,4
45.22.1	Dachdeckerei und Bauspenglerei	316	2 093	243	3,2	12,9	150,7
45.23	Bau von Straßen, Bahnverkehrsstrecken, Rollbahnen und Sportanlagen	100	2 323	294	4,5	31,2	323,1
45.23.1	Bau von Straßen, Rollbahnen und Sportanlagen	98	2 320	294	4,5	31,1	322,9
45.24	Wasserbau	8	21	3	0,0	0,1	1,6
45.25	Sonst. spezialisierter Hoch- und Tiefbau	163	2 064	261	4,1	18,1	174,7

Vorbereitende Baustellenarbeiten, Hoch- und Tiefbau
2 Länderergebnisse

2.1 Betriebe, Beschäftigung und Gesamtumsatz

WZ-Nr.	Wirtschaftszweig	Betriebe	Tätigen Personen	Geleistete Arbeits- stunden	Bruttolohn- und -gehaltsumme	Gesamtumsatz (ohne Umsatzsteuer)	
		Ende Juni 2007		Juni 2007			Jahr 2006
		Anzahl		1 000	Mill. EUR		
Niedersachsen							
45.1, 45.2 davon:	Vorbereitende Baustellenarbeiten, Hoch- und Tiefbau in Betrieben mit ... bis ... tätigen Personen	6 242	73 988	8 265	168,2	753,8	8 798,3
	1 - 19	5 485	34 752	3 805	64,7	269,0	3 126,1
	20 - 49	535	15 460	1 764	37,0	171,4	1 931,3
	50 - 99	143	9 574	1 131	24,5	114,8	1 330,9
	100 und mehr	79	14 202	1 565	42,0	198,5	2 410,0
45.1	Vorbereitende Baustellenarbeiten	354	2 909	356	6,0	24,8	292,8
45.2	Hoch- und Tiefbau	5 888	71 079	7 909	162,2	729,1	8 505,5
45.21	Hochbau, Brücken- und Tunnelbau u.Ä.	2 726	35 157	3 817	82,5	371,6	4 544,0
45.21.1	Hoch- u. Tiefbau, o.a.Schwerpunkt	185	5 726	589	16,3	83,9	906,2
45.21.2-							
45.21.5	Hochbau	2 374	24 049	2 557	51,7	243,2	3 065,2
45.22	Dachdeckerei, Bauspenglerei, Abdichtungen und Zimmerei	2 366	17 764	1 979	33,7	138,6	1 493,3
45.22.1	Dachdeckerei und Bauspenglerei	1 233	10 056	1 146	19,4	78,7	778,3
45.23	Bau von Straßen, Bahnverkehrsstrecken, Rollbahnen und Sportanlagen	306	8 274	992	20,9	109,8	1 183,4
45.23.1	Bau von Straßen, Rollbahnen und Sportanlagen	291	7 378	880	18,2	87,9	986,0
45.24	Wasserbau	13	189	23	0,6	3,1	47,8
45.25	Sonst. spezialisierter Hoch- und Tiefbau	477	9 695	1 098	24,5	106,0	1 237,0
Nordrhein-Westfalen							
45.1, 45.2 davon:	Vorbereitende Baustellenarbeiten, Hoch- und Tiefbau in Betrieben mit ... bis ... tätigen Personen	10 608	114 509	12 277	269,3	1 182,6	13 592,7
	1 - 19	9 420	55 361	5 904	104,6	419,4	4 631,5
	20 - 49	838	25 139	2 733	63,5	251,1	3 035,0
	50 - 99	242	16 528	1 855	47,0	227,8	2 564,8
	100 und mehr	108	17 481	1 785	54,3	284,3	3 361,3
45.1	Vorbereitende Baustellenarbeiten	567	5 278	602	12,2	49,0	548,3
45.2	Hoch- und Tiefbau	10 041	109 231	11 676	257,1	1 133,6	13 044,4
45.21	Hochbau, Brücken- und Tunnelbau u.Ä.	3 789	52 154	5 385	128,9	602,5	7 370,0
45.21.1	Hoch- u. Tiefbau, o.a.Schwerpunkt	904	10 911	1 134	27,9	126,7	1 655,5
45.21.2-							
45.21.5	Hochbau	2 572	31 443	3 114	75,2	388,8	4 706,5
45.22	Dachdeckerei, Bauspenglerei, Abdichtungen und Zimmerei	4 609	29 914	3 251	56,1	222,6	2 375,4
45.22.1	Dachdeckerei und Bauspenglerei	2 824	21 830	2 463	42,9	166,4	1 711,2
45.23	Bau von Straßen, Bahnverkehrsstrecken, Rollbahnen und Sportanlagen	502	12 842	1 488	35,5	172,4	1 801,1
45.23.1	Bau von Straßen, Rollbahnen und Sportanlagen	477	11 207	1 286	30,2	144,4	1 582,3
45.24	Wasserbau	11	170	19	0,6	2,4	36,3
45.25	Sonst. spezialisierter Hoch- und Tiefbau	1 130	14 151	1 532	36,1	133,7	1 461,6

Vorbereitende Baustellenarbeiten, Hoch- und Tiefbau
2 Länderegebnisse

2.1 Betriebe, Beschäftigung und Gesamtumsatz

2.1 Betriebe, Beschäftigung und Gesamtumsatz							
WZ-Nr.	Wirtschaftszweig	Betriebe	Tätige Personen	Geleistete Arbeits- stunden	Bruttolohn- und -gehaltsumme	Gesamtumsatz (ohne Umsatzsteuer)	
		Ende Juni 2007		Juni 2007			Jahr 2006
		Anzahl		1 000	Mill. EUR		
Rheinland-Pfalz							
45.1,	Vorbereitende Baustellenarbeiten,						
45.2	Hoch- und Tiefbau	3 744	36 977	3 997	82,7	363,1	4 298,9
davon:	in Betrieben mit ...						
	bis ... tätigen Personen						
	1 - 19	3 405	19 206	2 061	34,3	140,1	1 605,0
	20 - 49	230	6 755	741	16,8	64,8	825,6
	50 - 99	75	5 259	579	14,5	67,2	788,7
	100 und mehr	34	5 757	615	17,0	91,1	1 079,6
45.1	Vorbereitende Baustellenarbeiten	291	1 816	208	3,7	14,7	177,6
45.2	Hoch- und Tiefbau	3 453	35 161	3 789	78,9	348,5	4 121,3
45.21	Hochbau, Brücken- und Tunnelbau u.Ä.	1 459	16 574	1 744	38,1	173,3	2 094,7
45.21.1	Hoch- u. Tiefbau, o.a.Schwerpunkt	488	6 646	680	15,8	65,2	784,9
45.21.2-							
45.21.5	Hochbau	850	7 686	801	16,4	88,8	1 058,0
45.22	Dachdeckerei, Bauspenglerei, Abdichtungen und Zimmerei	1 465	8 925	950	15,9	66,7	739,9
45.22.1	Dachdeckerei und Bauspenglerei	839	5 765	641	10,9	45,6	473,3
45.23	Bau von Straßen, Bahnverkehrsstrecken, Rollbahnen und Sportanlagen	190	5 630	669	15,1	69,1	828,4
45.23.1	Bau von Straßen, Rollbahnen und Sportanlagen	177	5 173	615	13,7	65,2	777,3
45.24	Wasserbau	1	4 032	426	9,9	39,4	458,4
45.25	Sonst. spezialisierter Hoch- und Tiefbau	338					
Saarland							
45.1,	Vorbereitende Baustellenarbeiten,						
45.2	Hoch- und Tiefbau	677	9 104	966	21,8	84,1	998,9
davon:	in Betrieben mit ...						
	bis ... tätigen Personen						
	1 - 19	577	3 613	386	6,7	25,2	295,1
	20 - 49	64	1 943	216	5,1	20,1	232,8
	50 - 99	26	1 760	191	4,8	18,3	210,0
	100 und mehr	10	1 788	173	5,2	20,5	261,0
45.1	Vorbereitende Baustellenarbeiten	34	281	38	0,7	3,0	32,4
45.2	Hoch- und Tiefbau	643	8 823	928	21,1	81,1	966,5
45.21	Hochbau, Brücken- und Tunnelbau u.Ä.	235	3 970	401	10,1	42,6	516,8
45.21.1	Hoch- u. Tiefbau, o.a.Schwerpunkt	74	1 742	164	4,7	19,8	241,3
45.21.2-							
45.21.5	Hochbau	136	1 511	151	3,6	15,9	195,3
45.22	Dachdeckerei, Bauspenglerei, Abdichtungen und Zimmerei	300	2 506	263	4,9	16,4	197,7
45.22.1	Dachdeckerei und Bauspenglerei	178	1 841	196	3,7	12,4	146,2
45.23	Bau von Straßen, Bahnverkehrsstrecken, Rollbahnen und Sportanlagen	35	1 404	154	3,8	13,1	177,7
45.23.1	Bau von Straßen, Rollbahnen und Sportanlagen	33	1 227	134	3,2	10,8	156,6
45.24	Wasserbau	-	-	-	-	-	-
45.25	Sonst. spezialisierter Hoch- und Tiefbau	73	943	110	2,2	8,9	74,3

Vorbereitende Baustellenarbeiten, Hoch- und Tiefbau
2 Länderergebnisse

2.1 Betriebe, Beschäftigung und Gesamtumsatz

2.1 Betriebe, Beschäftigung und Gesamtumsatz							
WZ-Nr.	Wirtschaftszweig	Betriebe	Tätigen Personen	Geleistete Arbeits- stunden	Bruttolohn- und -gehaltssumme	Gesamtumsatz (ohne Umsatzsteuer)	
		Ende Juni 2007		Juni 2007			Jahr 2006
		Anzahl		1 000	Mill. EUR		
Sachsen							
45.1,	Vorbereitende Baustellenarbeiten,						
45.2	Hoch- und Tiefbau	6 654	57 530	6 472	102,5	520,2	6 033,9
davon:	in Betrieben mit ...						
	bis ... tätigen Personen						
	1 - 19	6 118	26 818	2 932	36,8	187,8	2 240,7
	20 - 49	366	10 986	1 323	21,5	106,8	1 152,7
	50 - 99	108	7 368	835	15,8	88,3	988,1
	100 und mehr	62	12 358	1 382	28,4	137,2	1 652,3
45.1	Vorbereitende Baustellenarbeiten	427	3 944	365	7,1	24,1	315,4
45.2	Hoch- und Tiefbau	6 227	53 586	6 107	95,3	496,1	5 718,4
45.21	Hochbau, Brücken- und Tunnelbau u.Ä.	2 627	27 090	3 067	50,2	274,8	3 223,7
45.21.1	Hoch- u. Tiefbau, o.a.Schwerpunkt	1 214	14 141	1 618	25,9	133,2	1 557,0
45.21.2-							
45.21.5	Hochbau	1 243	9 738	1 076	17,3	88,9	990,7
45.22	Dachdeckerei, Bauspenglerei, Abdichtungen und Zimmerei	2 447	10 465	1 139	13,6	63,9	703,5
45.22.1	Dachdeckerei und Bauspenglerei	1 301	7 287	829	10,3	46,7	503,0
45.23	Bau von Straßen, Bahnverkehrsstrecken, Rollbahnen und Sportanlagen	327	7 961	999	17,4	86,7	1 096,9
45.23.1	Bau von Straßen, Rollbahnen und Sportanlagen	305	6 935	866	14,3	70,2	932,4
45.24	Wasserbau	4	37	5	0,1	0,3	5,3
45.25	Sonst. spezialisierter Hoch- und Tiefbau	822	8 033	897	14,0	70,3	689,0
Sachsen-Anhalt							
45.1,	Vorbereitende Baustellenarbeiten,						
45.2	Hoch- und Tiefbau	3 015	30 464	3 493	56,7	276,3	3 170,1
davon:	in Betrieben mit ...						
	bis ... tätigen Personen						
	1 - 19	2 685	13 743	1 554	20,7	91,1	1 022,9
	20 - 49	235	6 941	819	14,3	64,8	789,2
	50 - 99	63	4 352	478	9,3	53,4	604,4
	100 und mehr	32	5 428	643	12,4	67,1	753,6
45.1	Vorbereitende Baustellenarbeiten	180	1 525	169	2,6	11,3	131,7
45.2	Hoch- und Tiefbau	2 835	28 939	3 324	54,1	265,0	3 038,5
45.21	Hochbau, Brücken- und Tunnelbau u.Ä.	1 285	14 389	1 622	27,3	139,6	1 625,7
45.21.1	Hoch- u. Tiefbau, o.a.Schwerpunkt	316	4 879	544	9,4	56,7	583,4
45.21.2-							
45.21.5	Hochbau	857	6 716	744	11,7	55,8	720,1
45.22	Dachdeckerei, Bauspenglerei, Abdichtungen und Zimmerei	1 029	5 284	596	7,7	35,6	358,3
45.22.1	Dachdeckerei und Bauspenglerei	614	3 744	435	5,6	24,9	254,1
45.23	Bau von Straßen, Bahnverkehrsstrecken, Rollbahnen und Sportanlagen	182	4 831	607	10,9	51,8	636,9
45.23.1	Bau von Straßen, Rollbahnen und Sportanlagen	164	3 682	454	8,3	40,7	528,8
45.24	Wasserbau	6	53	6	0,1	1,6	16,0
45.25	Sonst. spezialisierter Hoch- und Tiefbau	333	4 382	494	8,2	36,4	401,6

Vorbereitende Baustellenarbeiten, Hoch- und Tiefbau
2 Länderegebnisse

2.1 Betriebe, Beschäftigung und Gesamtumsatz

WZ-Nr.	Wirtschaftszweig	Betriebe	Tätigen Personen	Geleistete Arbeits- stunden	Bruttolohn- und -gehaltsumme	Gesamtumsatz (ohne Umsatzsteuer)	
		Ende Juni 2007		Juni 2007			Jahr 2006
		Anzahl		1 000	Mill. EUR		
Schleswig-Holstein							
45.1,	Vorbereitende Baustellenarbeiten,						
45.2	Hoch- und Tiefbau	2 540	21 246	2 294	43,8	205,1	2 293,2
davon:	in Betrieben mit . . .						
	bis . . . tätigen Personen						
	1 - 19	2 327	11 587	1 219	19,7	87,9	988,9
	20 - 49	151	4 306	481	10,1	43,5	498,5
	50 - 99	50	3 330	387	8,4	39,3	440,7
	100 und mehr	12	2 023	206	5,6	34,3	365,0
45.1	Vorbereitende Baustellenarbeiten	165	856	101	1,5	8,3	92,4
45.2	Hoch- und Tiefbau	2 375	20 390	2 193	42,3	196,8	2 200,8
45.21	Hochbau, Brücken- und Tunnelbau u.Ä.	1 015	8 859	905	18,2	85,4	1 042,2
45.21.1	Hoch- u. Tiefbau, o.a.Schwerpunkt	60	1 249	124	3,0	16,4	204,2
45.21.2-							
45.21.5	Hochbau	938	7 165	725	14,2	65,7	795,5
45.22	Dachdeckerei, Bauspenglerei, Abdichtungen und Zimmerei	1 105	6 075	653	10,2	43,4	480,7
45.22.1	Dachdeckerei und Bauspenglerei	347	2 693	294	4,9	19,5	201,9
45.23	Bau von Straßen, Bahnverkehrsstrecken, Rollbahnen und Sportanlagen	81	2 460	291	6,5	35,4	344,9
45.23.1	Bau von Straßen, Rollbahnen und Sportanlagen	79	2 353	277	6,2	34,3	333,2
45.24	Wasserbau	5	82	7	0,2	0,9	15,1
45.25	Sonst. spezialisierter Hoch- und Tiefbau	169	2 914	337	7,2	31,7	317,8
Thüringen							
45.1,	Vorbereitende Baustellenarbeiten,						
45.2	Hoch- und Tiefbau	3 405	29 966	3 596	53,9	251,9	2 919,7
davon:	in Betrieben mit . . .						
	bis . . . tätigen Personen						
	1 - 19	3 106	14 077	1 648	19,7	86,1	955,1
	20 - 49	212	6 466	806	13,2	66,7	730,4
	50 - 99	54	3 643	432	7,6	37,8	447,6
	100 und mehr	33	5 780	710	13,5	61,2	786,6
45.1	Vorbereitende Baustellenarbeiten	237	2 030	236	3,9	16,4	204,0
45.2	Hoch- und Tiefbau	3 168	27 936	3 360	50,1	235,5	2 715,7
45.21	Hochbau, Brücken- und Tunnelbau u.Ä.	1 384	14 785	1 803	27,4	125,6	1 485,3
45.21.1	Hoch- u. Tiefbau, o.a.Schwerpunkt	542	5 439	651	9,6	41,9	522,1
45.21.2-							
45.21.5	Hochbau	684	6 179	716	11,3	56,9	667,9
45.22	Dachdeckerei, Bauspenglerei, Abdichtungen und Zimmerei	1 205	5 702	661	7,9	37,4	384,1
45.22.1	Dachdeckerei und Bauspenglerei	639	3 656	436	5,3	24,8	248,0
45.23	Bau von Straßen, Bahnverkehrsstrecken, Rollbahnen und Sportanlagen	172	4 747	592	10,5	55,2	620,0
45.23.1	Bau von Straßen, Rollbahnen und Sportanlagen	161	4 271	535	9,2	50,0	563,0
45.24	Wasserbau	2	2 702	304	4,3	17,4	226,3
45.25	Sonst. spezialisierter Hoch- und Tiefbau	405					

Vorbereitende Baustellenarbeiten, Hoch- und Tiefbau
2 Länderergebnisse

2.1 Betriebe, Beschäftigung und Gesamtumsatz

2.1 Betriebe, Beschäftigung und Gesamtumsatz							
WZ-Nr.	Wirtschaftszweig	Betriebe	Tätigen Personen	Geleistete Arbeits- stunden	Bruttolohn- und -gehaltsumme	Gesamtumsatz (ohne Umsatzsteuer)	
		Ende Juni 2007		Juni 2007			Jahr 2006
		Anzahl		1 000	Mill. EUR		
Deutschland							
45.1,	Vorbereitende Baustellenarbeiten,						
45.2	Hoch- und Tiefbau	74 765	720 165	79 073	1 547,1	7 283,8	83 505,6
davon:	in Betrieben mit ...						
	bis ... tätigen Personen						
	1 - 19	67 641	340 925	36 803	576,8	2 487,8	28 700,0
	20 - 49	5 002	148 056	16 840	346,7	1 495,5	17 441,0
	50 - 99	1 395	94 719	10 698	240,4	1 198,3	13 682,5
	100 und mehr	727	136 465	14 732	383,3	2 102,2	23 682,2
45.1	Vorbereitende Baustellenarbeiten	5 586	35 653	3 960	67,7	306,9	3 444,3
45.2	Hoch- und Tiefbau	69 179	684 512	75 113	1 479,4	6 976,9	80 061,3
45.21	Hochbau, Brücken- und Tunnelbau u.Ä.	27 573	350 731	37 814	792,5	3 849,4	45 610,2
45.21.1	Hoch- u. Tiefbau, o.a.Schwerpunkt	5 596	98 662	10 342	233,0	1 265,3	14 110,8
45.21.2-							
45.21.5	Hochbau	19 919	196 074	20 737	416,0	2 041,0	24 994,7
45.22	Dachdeckerei, Bauspenglerei, Abdichtungen und Zimmerei	31 096	166 157	17 869	282,9	1 228,8	13 677,7
45.22.1	Dachdeckerei und Bauspenglerei	11 940	87 011	9 784	160,4	658,4	6 971,5
45.23	Bau von Straßen, Bahnverkehrsstrecken, Rollbahnen und Sportanlagen	3 343	84 986	10 160	215,6	1 058,6	11 820,1
45.23.1	Bau von Straßen, Rollbahnen und Sportanlagen	3 175	74 740	8 899	185,9	906,0	10 367,7
45.24	Wasserbau	83	1 108	130	3,3	17,3	186,4
45.25	Sonst. spezialisierter Hoch- und Tiefbau	7 084	81 530	9 140	185,2	822,7	8 767,0

Vorbereitende Baustellenarbeiten, Hoch- und Tiefbau
2 Länderergebnisse

2.1 Betriebe, Beschäftigung und Gesamtumsatz

WZ-Nr.	Wirtschaftszweig	Betriebe	Tätigen Personen	Geleistete Arbeits- stunden	Bruttolohn- und -gehaltsumme	Gesamtumsatz (ohne Umsatzsteuer)	
		Ende Juni 2007		Juni 2007			Jahr 2006
		Anzahl		1 000	Mill. EUR		
Früheres Bundesgebiet							
45.1, 45.2 davon:	Vorbereitende Baustellenarbeiten, Hoch- und Tiefbau in Betrieben mit ... bis ... tätigen Personen	52 130	533 440	57 859	1 207,9	5 596,6	64 269,9
	1 - 19	46 883	252 858	27 109	453,3	1 915,7	22 068,9
	20 - 49	3 684	108 802	12 139	265,9	1 105,5	13 093,8
	50 - 99	1 029	69 846	7 840	186,8	911,9	10 383,7
	100 und mehr	534	101 934	10 770	302,0	1 663,5	18 723,5
45.1	Vorbereitende Baustellenarbeiten	4 315	25 050	2 860	48,9	228,5	2 469,4
45.2	Hoch- und Tiefbau	47 815	508 390	54 998	1 159,0	5 368,1	61 800,5
45.21	Hochbau, Brücken- und Tunnelbau u.Ä.	18 939	261 751	27 684	624,6	2 988,7	35 590,9
45.21.1	Hoch- u. Tiefbau, o.a.Schwerpunkt	2 901	65 206	6 595	169,5	924,1	10 251,2
45.21.2-							
45.21.5	Hochbau	14 676	155 977	16 297	345,1	1 676,5	20 703,3
45.22	Dachdeckerei, Bauspenglerei, Abdichtungen und Zimmerei	21 876	130 446	14 001	236,7	1 011,8	11 328,5
45.22.1	Dachdeckerei und Bauspenglerei	8 080	64 570	7 210	127,4	510,3	5 395,2
45.23	Bau von Straßen, Bahnverkehrsstrecken, Rollbahnen und Sportanlagen	2 245	57 831	6 783	154,5	738,4	8 127,8
45.23.1	Bau von Straßen, Rollbahnen und Sportanlagen	2 154	52 156	6 097	137,4	653,5	7 306,0
45.24	Wasserbau	47	759	86	2,5	13,6	132,0
45.25	Sonst. spezialisierter Hoch- und Tiefbau	4 708	57 603	6 444	140,8	615,5	6 621,2
Neue Länder und Berlin							
45.1, 45.2 davon:	Vorbereitende Baustellenarbeiten, Hoch- und Tiefbau in Betrieben mit ... bis ... tätigen Personen	22 635	186 725	21 214	339,2	1 687,2	19 235,8
	1 - 19	20 758	88 067	9 694	123,5	572,1	6 631,2
	20 - 49	1 318	39 254	4 700	80,8	390,0	4 347,2
	50 - 99	366	24 873	2 857	53,6	286,4	3 298,7
	100 und mehr	193	34 531	3 962	81,3	438,7	4 958,7
45.1	Vorbereitende Baustellenarbeiten	1 271	10 603	1 100	18,8	78,4	974,9
45.2	Hoch- und Tiefbau	21 364	176 122	20 114	320,4	1 608,9	18 260,9
45.21	Hochbau, Brücken- und Tunnelbau u.Ä.	8 634	88 980	10 129	167,9	860,7	10 019,3
45.21.1	Hoch- u. Tiefbau, o.a.Schwerpunkt	2 695	33 456	3 747	63,6	341,2	3 859,6
45.21.2-							
45.21.5	Hochbau	5 243	40 097	4 440	70,9	364,5	4 291,4
45.22	Dachdeckerei, Bauspenglerei, Abdichtungen und Zimmerei	9 220	35 711	3 868	46,2	217,0	2 349,1
45.22.1	Dachdeckerei und Bauspenglerei	3 860	22 441	2 574	33,0	148,1	1 576,4
45.23	Bau von Straßen, Bahnverkehrsstrecken, Rollbahnen und Sportanlagen	1 098	27 155	3 377	61,1	320,2	3 692,3
45.23.1	Bau von Straßen, Rollbahnen und Sportanlagen	1 021	22 584	2 801	48,5	252,6	3 061,7
45.24	Wasserbau	36	349	44	0,8	3,7	54,4
45.25	Sonst. spezialisierter Hoch- und Tiefbau	2 376	23 927	2 696	44,4	207,2	2 145,8

Bauinstallation und sonstiges Baugewerbe
1 Bundesergebnisse
1.1 Betriebe, Beschäftigung und Gesamtumsatz
D E U T S C H L A N D

WZ-Nr.	Wirtschaftszweig Beschäftigungsgrößenklassen	Betriebe	Tätige Personen		Geleistete Arbeits- stunden	Brutto- lohn- und -gehalt- summe	Gesamtumsatz ¹⁾		Darunter baugewerbl. Umsatz ¹⁾
			insgesamt	darunter gewerbl. Arbeitnehmer					
		Ende Juni 2007			im 2. Vierteljahr 2007			Jahr 2006	
		Anzahl			1 000 Std.	Mill. EUR			
Insgesamt ²⁾									
45.3 bis									
45.5	Bauinstallation und sonstiges Baugewerbe	17 647	411 470	310 071	131 469	2 661,2	9 341,0	40 536,0	39 198,0
45.3	Bauinstallation	11 077	275 848	203 028	86 233	1 819,8	6 590,3	28 957,8	27 945,1
45.31	Elektroinstallation	4 286	112 087	85 818	37 105	714,6	2 434,5	10 454,9	9 828,9
45.32	Dämmung gegen Kälte, Wärme, Schall und Erschütterung	549	15 095	11 350	4 795	111,3	490,1	1 974,6	1 956,5
45.33	Klempnerei, Gas-, Wasser-, Heizungs- und Lüftungsinstallation	5 931	137 181	97 617	40 884	901,8	3 336,7	15 146,2	14 799,5
45.34	Sonstige Bauinstallation	311	11 485	8 243	3 449	92,0	329,0	1 382,1	1 360,3
45.4	Sonstiges Ausbaugewerbe	6 504	133 813	105 588	44 461	827,1	2 686,1	11 345,7	11 033,6
45.41	Stuckateurgewerbe, Gipserei u. Verputzerei	753	15 278	12 402	4 988	98,7	296,2	1 288,9	1 273,8
45.42	Bautischlerei und -schlosserei	1 163	22 697	17 115	7 589	140,4	525,8	2 234,8	2 151,7
45.43.1	Parkettlegerei	95	2 174	1 545	696	14,5	54,2	228,2	219,1
45.43.2	Fliesen-, Platten- und Mosaiklegerei	699	12 237	9 161	3 753	83,0	273,5	1 172,1	1 110,1
45.43.3	Estrichlegerei	213	4 443	3 241	1 346	31,2	127,7	532,4	527,8
45.43.4	Sonstige Fußbodenlegerei und -kleberei	156	2 721	1 914	1 305	18,6	86,4	349,0	335,5
45.43.5	Tapetenkleberei	7	95	78	35	0,5	1,4	5,0	4,9
45.43.6	Raumausstattung, o.a. Schwerpunkt	165	2 497	1 858	828	13,2	58,6	228,1	210,4
45.44.1	Maler- und Lackierergewerbe	2 900	63 306	52 136	21 536	375,2	1 063,9	4 458,9	4 383,6
45.44.2	Glasergerbe	221	4 052	2 832	1 195	24,5	92,8	386,5	376,5
45.45.1	Fassadenreinigung	14	277	209	91	1,5	4,9	17,2	16,9
45.45.3	Ausbaugewerbe, a.n.g.	118	4 036	3 097	1 099	25,9	100,6	444,6	423,2
45.5	Vermietung v. Baumaschinen u. -geräten mit Bedienungspersonal	66	1 809	1 455	776	14,3	64,6	232,5	219,3
darunter: Betriebe mit 20 tätigen Personen und mehr									
45.3 bis									
45.5	Bauinstallation und sonstiges Baugewerbe	6 693	265 339	201 226	83 511	1 795,5	6 433,1	27 684,3	26 826,0
	davon in Betrieben mit ... bis ... Beschäftigten								
	20 - 49	5 546	158 372	122 207	51 704	1 013,7	3 520,8	15 313,4	14 896,8
	50 - 99	869	57 237	43 704	17 811	395,5	1 474,2	6 200,0	6 024,5
	100 - 199	222	29 934	21 907	8 924	227,2	825,1	3 540,5	3 408,7
	200 und mehr	56	19 796	13 408	5 072	159,1	613,0	2 630,4	2 496,0
45.3	Bauinstallation	4 487	188 137	139 140	58 066	1 296,5	4 762,2	20 763,6	20 079,3
45.31	Elektroinstallation	1 806	79 547	61 568	26 268	525,1	1 798,7	7 733,1	7 328,7
45.32	Dämmung gegen Kälte, Wärme, Schall und Erschütterung	239	10 929	8 245	3 486	84,0	381,2	1 492,7	1 481,5
45.33	Klempnerei, Gas-, Wasser-, Heizungs- und Lüftungsinstallation	2 294	88 304	62 606	25 544	609,5	2 309,2	10 363,1	10 109,7
45.34	Sonstige Bauinstallation	148	9 357	6 721	2 768	77,9	273,2	1 174,8	1 159,4
45.4	Sonstiges Ausbaugewerbe	2 171	75 832	60 964	24 825	488,3	1 623,1	6 746,0	6 580,5
45.41	Stuckateurgewerbe, Gipserei u. Verputzerei	252	8 505	6 992	2 801	55,9	182,0	783,7	773,9
45.42	Bautischlerei und -schlosserei	360	11 886	8 918	3 894	78,4	299,4	1 262,2	1 217,9
45.43.1	Parkettlegerei	26	1 265	884	414	9,2	34,4	141,4	134,0
45.43.2	Fliesen-, Platten- und Mosaiklegerei	173	5 220	4 032	1 598	37,0	129,5	520,7	497,8
45.43.3	Estrichlegerei	81	2 668	1 983	801	19,1	81,4	331,0	328,0
45.43.4	Sonstige Fußbodenlegerei und -kleberei	42	1 253	904	391	9,2	39,3	166,0	161,3
45.43.5	Tapetenkleberei	-	-	-	-	-	-	-	-
45.43.6	Raumausstattung, o.a. Schwerpunkt	33	868	636	292	4,5	18,9	83,9	79,7
45.44.1	Maler- und Lackierergewerbe	1 085	38 879	32 635	13 195	242,0	712,8	2 918,6	2 873,3
45.44.2	Glasergerbe	66	2 053	1 452	594	13,0	47,4	201,2	194,5
45.45.1	Fassadenreinigung	7	182	135	57	0,8	2,8	9,5	9,3
45.45.3	Ausbaugewerbe, a.n.g.	46	3 053	2 393	787	19,1	75,2	327,7	310,8
45.5	Vermietung v. Baumaschinen u. -geräten mit Bedienungspersonal	35	1 370	1 122	621	10,7	47,7	174,7	166,1

1) Ohne Umsatzsteuer.

2) Erfasst werden Betriebe mit im Allgemeinen 10 und mehr tätigen Personen sowie Arbeitsgemeinschaften.

Bauinstallation und sonstiges Baugewerbe
1 Bundesergebnisse
1.1 Betriebe, Beschäftigung und Gesamtumsatz
FRÜHERES BUNDESGEBIET

WZ-Nr.	Wirtschaftszweig Beschäftigungsgrößenklassen	Betriebe	Tätige Personen		Geleistete Arbeits- stunden	Brutto- lohn- und -gehalt- summe	Gesamtumsatz ¹⁾		Darunter baugewerbl. Umsatz ¹⁾
			insgesamt	darunter gewerbl. Arbeitnehmer					
		Ende Juni 2007			im 2. Vierteljahr 2007			Jahr 2006	
		Anzahl			1 000 Std.	Mill. EUR			
Insgesamt ²⁾									
45.3 bis									
45.5	Bauinstallation und sonstiges Baugewerbe	13 912	323 344	240 912	101 630	2 181,1	7 491,8	32 782,1	31 679,7
45.3	Bauinstallation	8 624	215 072	156 184	66 061	1 482,5	5 259,8	23 270,0	22 433,6
45.31	Elektroinstallation	3 205	84 533	64 065	27 707	564,4	1 876,0	8 123,7	7 608,8
45.32	Dämmung gegen Kälte, Wärme, Schall und Erschütterung	380	10 991	8 001	3 381	86,8	401,7	1 625,6	1 609,7
45.33	Klempnerei, Gas-, Wasser-, Heizungs- und Lüftungsinstallation	4 827	111 077	78 093	32 438	760,6	2 738,3	12 551,0	12 255,8
45.34	Sonstige Bauinstallation	212	8 471	6 025	2 536	70,7	243,8	969,7	959,4
45.4	Sonstiges Ausbaugewerbe	5 251	107 249	83 917	35 103	689,5	2 194,7	9 368,4	9 108,5
45.41	Stuckateurgewerbe, Gipserei u. Verputzerei	672	13 528	10 979	4 318	89,1	266,3	1 150,7	1 139,3
45.42	Bautischlerei und -schlosserei	906	17 804	13 239	5 840	116,5	425,7	1 844,1	1 780,0
45.43.1	Parkettlegerei	84	1 996	1 409	643	13,6	50,8	216,0	207,0
45.43.2	Fliesen-, Platten- und Mosaiklegerei	560	9 653	7 095	2 897	68,6	218,2	950,6	892,6
45.43.3	Estrichlegerei	166	3 491	2 536	1 046	25,2	102,2	430,2	425,7
45.43.4	Sonstige Fußbodenlegerei und -kleberei	113	2 008	1 361	600	14,4	67,5	272,9	261,6
45.43.5	Tapetenkleberei	3	42	35	18	0,2	0,6	2,3	2,2
45.43.6	Raumausstattung, o.a. Schwerpunkt	134	2 006	1 499	659	11,0	46,8	183,5	167,6
45.44.1	Maler- und Lackierergewerbe	2 353	51 353	42 061	17 509	315,7	887,9	3 750,2	3 682,5
45.44.2	Glasergerbe	193	3 479	2 420	1 033	21,5	81,0	334,2	325,5
45.45.1	Fassadenreinigung	7	161	113	60	0,9	2,9	10,3	10,1
45.45.3	Ausbaugewerbe, a.n.g.	60	1 728	1 170	481	12,8	44,8	223,3	214,4
45.5	Vermietung v. Baumaschinen u. -geräten mit Bedienungspersonal	37	1 023	811	465	9,1	37,3	143,7	137,6
darunter: Betriebe mit 20 tätigen Personen und mehr									
45.3 bis									
45.5	Bauinstallation und sonstiges Baugewerbe	5 258	208 014	155 677	64 652	1 474,3	5 172,8	22 401,5	21 700,2
	davon in Betrieben mit ... bis ... Beschäftigten								
	20 - 49	4 403	125 401	95 700	40 444	835,3	2 818,4	12 441,9	12 111,8
	50 - 99	634	41 746	31 436	12 799	307,5	1 108,7	4 664,3	4 536,8
	100 - 199	173	23 497	16 948	6 870	187,9	674,3	2 856,4	2 746,6
	200 und mehr	48	17 370	11 593	4 539	143,6	571,5	2 438,9	2 305,1
45.3	Bauinstallation	3 481	146 628	106 834	44 577	1 059,6	3 818,1	16 709,9	16 145,6
45.31	Elektroinstallation	1 343	60 225	46 088	19 705	417,4	1 393,0	6 035,8	5 707,4
45.32	Dämmung gegen Kälte, Wärme, Schall und Erschütterung	173	8 226	5 996	2 527	66,9	327,3	1 276,3	1 266,9
45.33	Klempnerei, Gas-, Wasser-, Heizungs- und Lüftungsinstallation	1 860	71 111	49 669	20 236	514,4	1 894,9	8 576,6	8 357,0
45.34	Sonstige Bauinstallation	105	7 066	5 081	2 109	61,0	202,9	821,2	814,4
45.4	Sonstiges Ausbaugewerbe	1 756	60 593	48 206	19 691	407,9	1 327,3	5 584,8	5 450,7
45.41	Stuckateurgewerbe, Gipserei u. Verputzerei	225	7 477	6 156	2 366	50,0	163,2	696,4	689,3
45.42	Bautischlerei und -schlosserei	288	9 492	6 980	3 029	66,9	245,6	1 057,2	1 022,3
45.43.1	Parkettlegerei	22	1 174	812	384	8,8	32,8	135,9	128,5
45.43.2	Fliesen-, Platten- und Mosaiklegerei	135	4 025	3 021	1 172	30,2	99,1	416,7	396,0
45.43.3	Estrichlegerei	64	2 118	1 572	626	15,6	65,7	268,5	265,6
45.43.4	Sonstige Fußbodenlegerei und -kleberei	33	977	672	291	7,5	33,2	138,8	135,1
45.43.5	Tapetenkleberei	-	-	-	-	-	-	-	-
45.43.6	Raumausstattung, o.a. Schwerpunkt	27	710	536	234	3,8	14,9	66,8	62,8
45.44.1	Maler- und Lackierergewerbe	881	31 613	26 367	10 728	204,9	601,4	2 484,6	2 444,0
45.44.2	Glasergerbe	58	1 730	1 219	501	11,1	40,1	166,9	160,9
45.45.1	Fassadenreinigung	5	1 277	871	360	9,1	31,3	153,0	146,2
45.45.3	Ausbaugewerbe, a.n.g.	18							
45.5	Vermietung v. Baumaschinen u. -geräten mit Bedienungspersonal	21	793	637	384	6,8	27,4	106,8	103,9

1) Ohne Umsatzsteuer.

2) Erfasst werden Betriebe mit im Allgemeinen 10 und mehr tätigen Personen sowie Arbeitsgemeinschaften.

Bauinstallation und sonstiges Baugewerbe
1 Bundesergebnisse
1.1 Betriebe, Beschäftigung und Gesamtumsatz
NEUE LÄNDER UND BERLIN

WZ-Nr.	Wirtschaftszweig Beschäftigungsgrößenklassen	Betriebe	Tätige Personen		Geleistete Arbeits- stunden	Brutto- lohn- und -gehalt- summe	Gesamtumsatz ¹⁾		Darunter baugewerbl. Umsatz ¹⁾
			insgesamt	darunter gewerbl. Arbeitnehmer					
		Ende Juni 2007			im 2. Vierteljahr 2007			Jahr 2006	
		Anzahl			1 000 Std.	Mill. EUR			
Insgesamt ²⁾									
45.3 bis									
45.5	Bauinstallation und sonstiges Baugewerbe	3 735	88 126	69 159	29 839	480,1	1 849,2	7 753,9	7 518,3
45.3	Bauinstallation	2 453	60 776	46 844	20 171	337,3	1 330,5	5 687,8	5 511,4
45.31	Elektroinstallation	1 081	27 554	21 753	9 398	150,2	558,5	2 331,2	2 220,1
45.32	Dämmung gegen Kälte, Wärme, Schall und Erschütterung	169	4 104	3 349	1 415	24,5	88,4	349,0	346,8
45.33	Klempnerei, Gas-, Wasser-, Heizungs- und Lüftungsinstallation	1 104	26 104	19 524	8 446	141,2	598,4	2 595,2	2 543,7
45.34	Sonstige Bauinstallation	99	3 014	2 218	913	21,3	85,2	412,4	400,9
45.4	Sonstiges Ausbaugewerbe	1 253	26 564	21 671	9 358	137,6	491,3	1 977,3	1 925,1
45.41	Stuckateurgewerbe, Gipserei u. Verputzerei	81	1 750	1 423	670	9,7	29,9	138,1	134,4
45.42	Bautischlerei und -schlosserei	257	4 893	3 876	1 750	23,8	100,1	390,6	371,7
45.43.1	Parkettlegerei	11	178	136	53	0,8	3,5	12,2	12,1
45.43.2	Fliesen-, Platten- und Mosaiklegerei	139	2 584	2 066	856	14,4	55,2	221,5	217,5
45.43.3	Estrichlegerei	47	952	705	300	6,0	25,6	102,2	102,1
45.43.4	Sonstige Fußbodenlegerei und -kleberei	43	713	553	705	4,2	18,9	76,1	73,9
45.43.5	Tapetenkleberei	4	53	43	17	0,2	0,8	2,7	2,7
45.43.6	Raumausstattung, o.a. Schwerpunkt	31	491	359	169	2,1	11,8	44,7	42,9
45.44.1	Maler- und Lackierergewerbe	547	11 953	10 075	4 027	59,6	176,0	708,7	701,1
45.44.2	Glasergerbe	28	573	412	162	3,1	11,8	52,2	50,9
45.45.1	Fassadenreinigung	7	116	96	32	0,6	2,0	6,9	6,9
45.45.3	Ausbaugewerbe, a.n.g.	58	2 308	1 927	618	13,1	55,8	221,4	208,9
45.5	Vermietung v. Baumaschinen u. -geräten mit Bedienungspersonal	29	786	644	310	5,2	27,3	88,8	81,8
darunter: Betriebe mit 20 tätigen Personen und mehr									
45.3 bis									
45.5	Bauinstallation und sonstiges Baugewerbe	1 435	57 325	45 549	18 859	321,2	1 260,3	5 282,8	5 125,8
	davon in Betrieben mit ... bis ... Beschäftigten								
	20 - 49	1 143	32 971	26 507	11 260	178,4	702,4	2 871,6	2 785,0
	50 - 99	235	15 491	12 268	5 013	88,0	365,5	1 535,7	1 487,7
	100 - 199	49	6 437	4 959	2 055	39,3	150,8	684,1	662,1
	200 und mehr	8	2 426	1 815	532	15,5	41,5	191,5	190,9
45.3	Bauinstallation	1 006	41 509	32 306	13 489	236,9	944,1	4 053,8	3 933,7
45.31	Elektroinstallation	463	19 322	15 480	6 563	107,7	405,7	1 697,2	1 621,4
45.32	Dämmung gegen Kälte, Wärme, Schall und Erschütterung	66	2 703	2 249	960	17,1	53,8	216,5	214,6
45.33	Klempnerei, Gas-, Wasser-, Heizungs- und Lüftungsinstallation	434	17 193	12 937	5 308	95,1	414,3	1 786,5	1 752,7
45.34	Sonstige Bauinstallation	43	2 291	1 640	659	17,0	70,3	353,6	345,1
45.4	Sonstiges Ausbaugewerbe	415	15 239	12 758	5 133	80,5	295,8	1 161,1	1 129,9
45.41	Stuckateurgewerbe, Gipserei u. Verputzerei	27	1 028	836	436	5,9	18,8	87,3	84,6
45.42	Bautischlerei und -schlosserei	72	2 394	1 938	865	11,6	53,8	205,0	195,6
45.43.1	Parkettlegerei	4	91	72	30	0,4	1,6	5,5	5,5
45.43.2	Fliesen-, Platten- und Mosaiklegerei	38	1 195	1 011	427	6,9	30,4	104,0	101,8
45.43.3	Estrichlegerei	17	550	411	175	3,5	15,8	62,5	62,5
45.43.4	Sonstige Fußbodenlegerei und -kleberei	9	276	232	100	1,7	6,1	27,2	26,2
45.43.5	Tapetenkleberei	-	-	-	-	-	-	-	-
45.43.6	Raumausstattung, o.a. Schwerpunkt	6	158	100	58	0,7	4,1	17,1	16,9
45.44.1	Maler- und Lackierergewerbe	204	7 266	6 268	2 467	37,1	111,4	434,0	429,3
45.44.2	Glasergerbe	8	323	233	92	1,9	7,2	34,3	33,5
45.45.1	Fassadenreinigung	2	1 958	1 657	485	10,8	46,7	184,2	174,0
45.45.3	Ausbaugewerbe, a.n.g.	28							
45.5	Vermietung v. Baumaschinen u. -geräten mit Bedienungspersonal	14	577	485	237	3,9	20,3	68,0	62,2

1) Ohne Umsatzsteuer.

2) Erfasst werden Betriebe mit im Allgemeinen 10 und mehr tätigen Personen sowie Arbeitsgemeinschaften.

Bauinstallation und sonstiges Baugewerbe
2 Länderegebnisse
2.1 Betriebe, Beschäftigung und Gesamtumsatz *)

WZ-Nr.	Wirtschaftszweig	Betriebe	Tätige Personen		Geleistete Arbeitsstunden	Brutto-lohn- und -gehalt-summe	Gesamtumsatz ¹⁾		Darunter baugewerbl. Umsatz ¹⁾
			insgesamt	darunter gewerbl. Arbeitnehmer					
		Ende Juni 2007				im 2. Vierteljahr 2007			Jahr 2006
		Anzahl				1 000 Std.	Mill. EUR		
Baden-Württemberg									
45.3 bis 45.5	Bauinstallation und sonstiges Baugewerbe	2270	54783	40381	16 070	405,0	1 420,7	6 186,9	5 995,8
45.3	Bauinstallation	1291	33543	23849	9 545	261,3	963,8	4 233,7	4 089,5
45.4	Sonstiges Ausbaugewerbe	978	21 240	16 532	6 525	143,7	456,8	1 953,2	1 906,4
45.5	Vermietung v. Baumaschinen u. -geräten mit Bedienungspersonal	1							
Bayern									
45.3 bis 45.5	Bauinstallation und sonstiges Baugewerbe	2 884	67 911	50 318	20 390	433,7	1 568,9	7 092,3	6 844,3
45.3	Bauinstallation	1 801	47 081	34 130	13 807	304,5	1 154,6	5 298,2	5 113,2
45.4	Sonstiges Ausbaugewerbe	1 083	20 830	16 188	6 584	129,2	414,3	1 794,1	1 731,1
45.5	Vermietung v. Baumaschinen u. -geräten mit Bedienungspersonal	-	-	-	-	-	-	-	-
Berlin									
45.3 bis 45.5	Bauinstallation und sonstiges Baugewerbe	647	15 583	11 801	5 230	96,9	347,1	1 488,0	1 451,2
45.3	Bauinstallation	413	9 983	7 273	3 139	67,0	243,6	1 062,0	1 026,8
45.4	Sonstiges Ausbaugewerbe	234	5 600	4 528	2 091	29,9	103,5	426,0	424,4
45.5	Vermietung v. Baumaschinen u. -geräten mit Bedienungspersonal	-	-	-	-	-	-	-	-
Brandenburg									
45.3 bis 45.5	Bauinstallation und sonstiges Baugewerbe	452	10 651	8 479	3 798	56,6	219,3	875,5	848,9
45.3	Bauinstallation	302	7 494	5 905	2 645	40,0	162,1	644,3	629,3
45.4	Sonstiges Ausbaugewerbe	146	3 027	2 460	1 097	15,7	53,0	217,5	206,0
45.5	Vermietung v. Baumaschinen u. -geräten mit Bedienungspersonal	4	130	114	57	0,9	4,2	13,6	13,6
Bremen									
45.3 bis 45.5	Bauinstallation und sonstiges Baugewerbe	119	3 186	2 365	960	22,6	79,7	356,6	340,7
45.3	Bauinstallation	70	1 900	1 318	552	13,8	54,5	255,8	246,4
45.4	Sonstiges Ausbaugewerbe	48	1 286	1 047	408	8,9	25,2	100,8	94,2
45.5	Vermietung v. Baumaschinen u. -geräten mit Bedienungspersonal	1							
Hamburg									
45.3 bis 45.5	Bauinstallation und sonstiges Baugewerbe	378	9 277	6 811	2 777	70,0	230,5	985,4	971,0
45.3	Bauinstallation	261	6 734	4 796	1 954	52,1	176,5	743,5	732,0
45.4	Sonstiges Ausbaugewerbe	117	2 543	2 015	824	17,9	54,1	241,9	239,0
45.5	Vermietung v. Baumaschinen u. -geräten mit Bedienungspersonal	-	-	-	-	-	-	-	-

*) Erfasst werden Betriebe mit im Allgemeinen 10 und mehr tätigen Personen sowie Arbeitsgemeinschaften.

1) Ohne Umsatzsteuer.

Bauinstallation und sonstiges Baugewerbe
2 Länderegebnisse
2.1 Betriebe, Beschäftigung und Gesamtumsatz *)

WZ-Nr.	Wirtschaftszweig	Betriebe	Tätige Personen		Geleistete Arbeitsstunden	Brutto-lohn- und -gehalt-summe	Gesamtumsatz ¹⁾		Darunter baugewerbl. Umsatz ¹⁾
			insgesamt	darunter gewerbl. Arbeitnehmer					
		Ende Juni 2007				im 2. Vierteljahr 2007		Jahr 2006	
		Anzahl				1 000 Std.	Mill. EUR		
Hessen									
45.3 bis 45.5	Bauinstallation und sonstiges Baugewerbe	1 405	30 526	22 249	9 424	206,8	714,5	3 144,5	2 997,7
45.3	Bauinstallation	821	19 014	13 273	5 657	134,3	474,0	2 085,4	1 962,0
45.4	Sonstiges Ausbaugewerbe	582	11 512	8 976	3 767	72,5	240,5	1 059,1	1 035,7
45.5	Vermietung v. Baumaschinen u. -geräten mit Bedienungspersonal	2							
Mecklenburg-Vorpommern									
45.3 bis 45.5	Bauinstallation und sonstiges Baugewerbe	512	9 843	7 767	3 315	51,2	197,1	846,6	828,1
45.3	Bauinstallation	313	6 371	4 929	2 109	33,3	129,0	589,8	578,8
45.4	Sonstiges Ausbaugewerbe	196	3 386	2 768	1 175	17,1	65,1	246,8	241,8
45.5	Vermietung v. Baumaschinen u. -geräten mit Bedienungspersonal	3	86	70	31	0,7	2,9	10,0	7,5
Niedersachsen									
45.3 bis 45.5	Bauinstallation und sonstiges Baugewerbe	1 960	43 131	31 845	14 448	270,2	898,5	3 914,5	3 787,1
45.3	Bauinstallation	1 231	28 503	20 335	9 464	178,5	614,5	2 694,1	2 606,8
45.4	Sonstiges Ausbaugewerbe	714	14 201	11 164	4 787	87,8	266,0	1 150,4	1 110,9
45.5	Vermietung v. Baumaschinen u. -geräten mit Bedienungspersonal	15	427	346	196	3,9	18,1	70,0	69,5
Nordrhein-Westfalen									
45.3 bis 45.5	Bauinstallation und sonstiges Baugewerbe	3 309	79 681	60 480	26 622	551,2	1 838,9	7 870,0	7 602,7
45.3	Bauinstallation	2 136	53 633	40 087	17 483	379,4	1 274,5	5 541,6	5 338,1
45.4	Sonstiges Ausbaugewerbe	1 159	25 589	20 030	8 925	168,0	550,3	2 276,2	2 214,7
45.5	Vermietung v. Baumaschinen u. -geräten mit Bedienungspersonal	14	459	363	214	3,9	14,2	52,3	50,0
Rheinland-Pfalz									
45.3 bis 45.5	Bauinstallation und sonstiges Baugewerbe	835	18 739	14 264	5 965	119,6	404,3	1 777,3	1 740,6
45.3	Bauinstallation	529	13 322	10 048	4 204	85,7	297,6	1 317,4	1 288,0
45.4	Sonstiges Ausbaugewerbe	302	5 344	4 164	1 734	33,4	104,6	450,1	442,8
45.5	Vermietung v. Baumaschinen u. -geräten mit Bedienungspersonal	4	73	52	27	0,6	2,2	9,8	9,8
Saarland									
45.3 bis 45.5	Bauinstallation und sonstiges Baugewerbe	225	4 747	3 650	1 452	29,9	92,6	410,6	398,6
45.3	Bauinstallation	135	3 216	2 431	976	20,9	65,8	295,2	286,1
45.4	Sonstiges Ausbaugewerbe	90	1 531	1 219	476	9,0	26,8	115,4	112,5
45.5	Vermietung v. Baumaschinen u. -geräten mit Bedienungspersonal	-	-	-	-	-	-	-	-

*) Erfasst werden Betriebe mit im Allgemeinen 10 und mehr tätigen Personen sowie Arbeitsgemeinschaften.

1) Ohne Umsatzsteuer.

Bauinstallation und sonstiges Baugewerbe
2 Länderegebnisse
2.1 Betriebe, Beschäftigung und Gesamtumsatz *)

WZ-Nr.	Wirtschaftszweig	Betriebe	Tätige Personen		Geleistete Arbeitsstunden	Bruttolohn- und -gehaltssumme	Gesamtumsatz ¹⁾		Darunter baugewerbl. Umsatz ¹⁾
			insgesamt	darunter gewerbl. Arbeitnehmer					
		Ende Juni 2007			im 2. Vierteljahr 2007		Jahr 2006		
		Anzahl			1 000 Std.	Mill. EUR			
Sachsen									
45.3 bis 45.5	Bauinstallation und sonstiges Baugewerbe	1 102	26 642	20 780	8 797	140,3	565,8	2 394,7	2 300,1
45.3	Bauinstallation	733	18 701	14 327	6 109	99,2	411,8	1 785,5	1 717,0
45.4	Sonstiges Ausbaugewerbe	361	7 799	6 348	2 643	40,1	148,8	593,8	568,5
45.5	Vermietung v. Baumaschinen u. -geräten mit Bedienungspersonal	8	142	105	45	1,0	5,3	15,3	14,6
Sachsen-Anhalt									
45.3 bis 45.5	Bauinstallation und sonstiges Baugewerbe	454	12 106	9 661	4 021	65,4	253,7	1 031,2	1 018,6
45.3	Bauinstallation	310	8 642	6 807	2 810	46,9	185,0	749,4	741,8
45.4	Sonstiges Ausbaugewerbe	137	3 155	2 590	1 078	16,5	57,5	245,7	242,1
45.5	Vermietung v. Baumaschinen u. -geräten mit Bedienungspersonal	7	309	264	134	2,0	11,2	36,2	34,7
Schleswig-Holstein									
45.3 bis 45.5	Bauinstallation und sonstiges Baugewerbe	527	11 363	8 549	3 521	72,1	243,1	1 043,9	1 001,3
45.3	Bauinstallation	349	8 126	5 917	2 421	52,2	184,0	805,1	771,6
45.4	Sonstiges Ausbaugewerbe	178	3 237	2 632	1 100	19,9	59,2	238,9	229,6
45.5	Vermietung v. Baumaschinen u. -geräten mit Bedienungspersonal	-	-	-	-	-	-	-	-
Thüringen									
45.3 bis 45.5	Bauinstallation und sonstiges Baugewerbe	568	13 301	10 671	4 679	69,7	266,1	1 117,9	1 071,5
45.3	Bauinstallation	382	9 585	7 603	3 360	50,9	199,0	856,8	817,8
45.4	Sonstiges Ausbaugewerbe	179	3 597	2 977	1 275	18,2	63,4	247,4	242,3
45.5	Vermietung v. Baumaschinen u. -geräten mit Bedienungspersonal	7	119	91	44	0,7	3,8	13,7	11,4

*) Erfasst werden Betriebe mit im Allgemeinen 10 Beschäftigten und mehr sowie Arbeitsgemeinschaften.

1) Ohne Umsatzsteuer.

Klassifikation der Wirtschaftszweige - Ausgabe 2003 (WZ 2003)
Baugewerbe

WZ-Nr.	Wirtschaftszweig
<u>Bereich Vorbereitende Baustellenarbeiten, Hoch- und Tiefbau</u>	
45.1	Vorbereitende Baustellenarbeiten
45.11	Abbruch-, Spreng- und Enttrümmerungsgewerbe, Erdbewegungsarbeiten
45.11.1	Abbruch-, Spreng- und Enttrümmerungsgewerbe
45.11.2	Erdbewegungsarbeiten
45.11.4	Aufschließung von Lagerstätten; Auffüllen stillgelegter Lagerstätten
45.12	Test- und Suchbohrung
45.2	Hoch- und Tiefbau
45.21	Hochbau, Brücken- und Tunnelbau u.Ä.
45.21.1	Hoch- und Tiefbau, ohne ausgeprägten Schwerpunkt
45.21.2	Hochbau (ohne Fertigteilbau)
45.21.3	Errichtung von Fertigteilbauten aus Beton im Hochbau aus selbst hergestellten Fertigteilen
45.21.4	Errichtung von Fertigteilbauten aus Beton im Hochbau aus fremd bezogenen Fertigteilen
45.21.5	Errichtung von Fertigteilbauten aus Holz und Kunststoffen im Hochbau aus fremd bezogenen Fertigteilen
45.21.6	Brücken- und Tunnelbau u.Ä.
45.21.7	Rohrleitungs- und Kabelleitungstiefbau
45.22	Dachdeckerei, Bauspenglerei, Abdichtungen und Zimmerei
45.22.1	Dachdeckerei und Bauspenglerei
45.22.2	Abdichtung gegen Wasser und Feuchtigkeit
45.22.3	Zimmerei und Ingenieurholzbau
45.23	Bau von Straßen, Bahnverkehrsstrecken, Rollbahnen und Sportanlagen
45.23.1	Bau von Straßen, Rollbahnen und Sportanlagen
45.23.2	Bau von Bahnverkehrsstrecken
45.24	Wasserbau
45.25	Sonstiger spezialisierter Hoch- und Tiefbau
45.25.1	Brunnenbau
45.25.2	Schachtbau
45.25.3	Schornstein-, Feuerungs- und Industrieofenbau
45.25.4	Gerüstbau
45.25.5	Gebäudetrocknung
45.25.6	Sonstiger spezialisierter Hoch- und Tiefbau, anderweitig nicht genannt
<u>Bereich Bauinstallation und Sonstiges Baugewerbe</u>	
45.3	Bauinstallation
45.31	Elektroinstallation
45.32	Dämmung gegen Kälte, Wärme, Schall und Erschütterung
45.33	Klempnerei, Gas-, Wasser-, Heizungs- und Lüftungsinstallation
45.34	Sonstige Bauinstallation
45.4	Sonstiges Ausbaugewerbe
45.41	Stukkateurgewerbe, Gipserei und Verputzerei
45.42	Bautischlerei und -schlosserei
45.43	Fußboden-, Fliesen- und Plattenlegerei, Raumausstattung
45.43.1	Parkettlegerei
45.43.2	Fliesen-, Platten- und Mosaiklegerei
45.43.3	Estrichlegerei
45.43.4	Sonstige Fußbodenlegerei und -kleberei
45.43.5	Tapetenkleberei
45.43.6	Raumausstattung, ohne ausgeprägten Schwerpunkt
45.44	Maler- und Glasergewerbe
45.44.1	Maler- und Lackierergewerbe
45.44.2	Glasergewerbe
45.45	Baugewerbe, anderweitig nicht genannt
45.45.1	Fassadenreinigung
45.45.3	Ausbaugewerbe, anderweitig nicht genannt
45.5	Vermietung von Baumaschinen und -geräten mit Bedienungspersonal
45.50.1	Vermietung von Betonpumpen mit Bedienungspersonal
45.50.2	Vermietung von sonstigen Baumaschinen und -geräten mit Bedienungspersonal