

Produzierendes Gewerbe

Beschäftigte und Umsatz der Betriebe im Baugewerbe

2006

Erscheinungsfolge: jährlich
Erschienen am 13. Februar 2007, korrigiert am 15. Februar 2007
Artikelnummer: 2040510067004

Fachliche Informationen zu dieser Veröffentlichung können Sie direkt beim Statistischen Bundesamt erfragen:
Gruppe IV B, Telefon: +49 (0) 611 / 75 29 67 ; Fax: +49 (0) 1888 10644 2967
E-Mail: baubericht@destatis.de

© Statistisches Bundesamt, Wiesbaden 2007

Vervielfältigung und Verbreitung, auch auszugsweise, mit Quellenangabe gestattet.

Inhalt

Startseite
Gebietsstand
Erläuterungen
Grafik1
Grafik2
Betriebe im Bereich Vorbereitende Baustellenarbeiten, Hoch- und Tiefbau nach Betriebsgrößenklassen Ende Juni 2006
im Vergleich zum Vorjahr
Deutschland
Früheres Bundesgebiet
Neue Länder und Berlin

Tabellen

Vorbereitende Baustellenarbeiten, Hoch- und Tiefbau

- 1 **Bundesergebnisse**
 - 1.1 Beschäftigung und Umsatz 2001 bis 2006
Deutschland
Früheres Bundesgebiet
Neue Länder und Berlin
 - 1.2 Betriebe, Beschäftigung und Gesamtumsatz im Juni 2006 sowie Gesamtumsatz 2005
Deutschland
Früheres Bundesgebiet
Neue Länder und Berlin
 - 1.3 Betriebe, die in die Handwerksrolle eingetragen sind, und deren Beschäftigung und Gesamtumsatz im Juni 2006 sowie Gesamtumsatz 2005
Deutschland
Früheres Bundesgebiet
Neue Länder und Berlin
 - 1.4 Betriebe Ende Juni 2006 nach Wirtschaftszweigen und Beschäftigtengrößenklassen
Deutschland
Früheres Bundesgebiet
Neue Länder und Berlin
 - 1.5 Beschäftigte Ende Juni 2006 nach Wirtschaftszweigen und Beschäftigtengrößenklassen
Deutschland
Früheres Bundesgebiet
Neue Länder und Berlin
 - 1.6 Ausländische Beschäftigte Ende Juni 2006 nach Wirtschaftszweigen und Beschäftigtengrößenklassen
Deutschland
Früheres Bundesgebiet
Neue Länder und Berlin
 - 1.7 Beschäftigte Ende Juni 2006 nach der Stellung im Betrieb und Beschäftigtengrößenklassen
Deutschland
Früheres Bundesgebiet
Neue Länder und Berlin
 - 1.8 Beschäftigte Ende Juni 2006 nach Wirtschaftszweigen und der Stellung im Betrieb
Deutschland
Früheres Bundesgebiet
Neue Länder und Berlin
 - 1.9 Geleistete Arbeitsstunden im Juni 2006 nach Wirtschaftszweigen und Art der Bauten/Auftraggeber
Deutschland
Früheres Bundesgebiet
Neue Länder und Berlin
 - 1.10 Geleistete Arbeitsstunden im Juni 2006 nach Bauarten, Wirtschaftszweigen und Beschäftigtengrößenklassen
Deutschland
Früheres Bundesgebiet
Neue Länder und Berlin
 - 1.11 Löhne und Gehälter im Juni 2006 nach Wirtschaftszweigen und Beschäftigtengrößenklassen
Deutschland
Früheres Bundesgebiet
Neue Länder und Berlin
 - 1.12 Baugewerblicher Umsatz nach Bauarten, Wirtschaftszweigen und Beschäftigtengrößenklassen sowie Gesamtumsatz im Juni 2006
Deutschland
Früheres Bundesgebiet
Neue Länder und Berlin
 - 1.13 Baugewerblicher Umsatz 2005 nach Wirtschaftszweigen und Beschäftigtengrößenklassen sowie Gesamtumsatz 2005
Deutschland
Früheres Bundesgebiet
Neue Länder und Berlin

- 2 **Länderergebnisse**

- 2.1 Betriebe, Beschäftigung und Gesamtumsatz im Juni 2006 sowie Gesamtumsatz 2005
Baden-Württemberg, Bayern
Berlin, Brandenburg
Bremen, Hamburg
Hessen, Mecklenburg-Vorpommern
Niedersachsen, Nordrhein-Westfalen
Rheinland-Pfalz, Saarland
Sachsen, Sachsen-Anhalt
Schleswig-Holstein, Thüringen
Deutschland
Früheres Bundesgebiet, Neue Länder und Berlin

Bauinstallation und sonstiges Baugewerbe

- A1 **Bundesergebnisse**

- A1.1 Betriebe, Beschäftigung und Gesamtumsatz im Juni 2006 sowie Umsatz 2005 nach Wirtschaftszweigen
Deutschland
Früheres Bundesgebiet
Neue Länder und Berlin

- A2 **Länderergebnisse**

- A2.1 Betriebe, Beschäftigung und Gesamtumsatz im Juni 2006 sowie Umsatz 2005 nach Wirtschaftszweigen
Baden-Württemberg - Hamburg
Hessen - Saarland
Sachsen - Thüringen

Anhang

Klassifikation der Wirtschaftszweige, - Ausgabe 2003 (WZ2003) - Baugewerbe

Gebietsstand

Die Angaben für **Deutschland** beziehen sich auf die Bundesrepublik Deutschland nach dem Gebietsstand seit dem 3.10.1990.

Die Angaben für das **Frühere Bundesgebiet** beziehen sich auf die Bundesrepublik Deutschland nach dem Gebietsstand bis zum 3.10.1990; ohne Berlin-West.

Die Angaben für die **Neuen Länder und Berlin** beziehen sich auf die Länder Brandenburg, Mecklenburg-Vorpommern, Sachsen, Sachsen-Anhalt, Thüringen und Berlin.

Zeichenerklärung

0	=	Weniger als die Hälfte von 1 in der letzten besetzten Stelle, jedoch mehr als nichts
-	=	nichts vorhanden
.	=	Zahlenwert unbekannt oder geheimzuhalten
x	=	Tabellenfach gesperrt, weil Aussage nicht sinnvoll

Auf- und Abrundungen

Abweichungen zwischen den Summen für gleiche Merkmale in verschiedenen Tabellen dieser Publikation ergeben sich aus aufbereitungstechnischen Gründen.

Auf- und Ausgliederungen

Die vollständige Aufgliederung einer Summe ist durch das Wort **davon** kenntlich gemacht. Auf das Wort **davon** ist verzichtet worden, wenn aus Aufbau und Wortlaut von Tabellenkopf und Vorspalte unmissverständlich hervorgeht, dass es sich um eine Aufgliederung handelt. Die teilweise Ausgliederung einer Summe ist durch das Wort **darunter** gekennzeichnet. Bei teilweiser Ausgliederung nach verschiedenen nicht summierbaren Merkmalen sind die Worte **und zwar** gebraucht worden.

Ergebnisse der Länder in tieferer regionaler bzw. sachlicher Gliederung werden in den "Statistischen Berichten" der Statistischen Landesämter unter der Kennziffer * E II 2 (Bauwirtschaft) veröffentlicht.

Allgemeine und methodische Erläuterungen zu den betrieblichen Jahreserhebungen im Baugewerbe

Einführung

Die jeweils zur Jahresmitte durchgeführten jährlichen Erhebungen im Baugewerbe dienen im Wesentlichen der Beurteilung der Betriebs- und Beschäftigtenstruktur dieser Wirtschaftsbereiche.

Die Totalerhebung im Bereich Vorbereitende Baustellenarbeiten; Hoch- und Tiefbau (Bauhauptgewerbe) wird seit mehr als vier Jahrzehnten im früheren Bundesgebiet (Gebietsstand der Bundesrepublik Deutschland bis zum 03.10.1990 einschließlich Berlin-West) durchgeführt. Ab dem Berichtsjahr 1991 sind in diese Erhebung auch die Betriebe der fünf neuen Länder und von Berlin-Ost einbezogen.

Die jährliche Erhebung im Bereich Bauinstallation und sonstiges Baugewerbe (Ausbaugewerbe) wurde im Zuge der Neuordnung der Statistik im Produzierenden Gewerbe ab Berichtsjahr 1976 neu im früheren Bundesgebiet einschließlich Berlin-West eingeführt. Ab dem Berichtsjahr 1991 sind in diese Erhebung auch die Betriebe der fünf neuen Länder und von Berlin-Ost einbezogen.

Ab 1995 werden die Ergebnisse der Jahreserhebungen im Baugewerbe in der Gliederung

- Deutschland (Bundesrepublik Deutschland nach dem Gebietsstand seit dem 03.10.1990);
- Früheres Bundesgebiet ohne Berlin-West;
- Neue Länder mit Berlin

ausgewiesen.

Rechtsgrundlagen

Gesetz über die Statistik im Produzierenden Gewerbe (Prod-GewStatG) in der Fassung der Bekanntmachung vom 21. März 2002 (BGBl. I S. 1181), zuletzt geändert durch Artikel 10 des Gesetzes vom 22. August 2006 (BGBl. I S. 1970), in Verbindung mit dem Bundesstatistikgesetz (BStatG) vom 22. Januar 1987 (BGBl. I S. 462, 565), zuletzt geändert durch Artikel 2 des Gesetzes vom 9. Juni 2005 (BGBl. I S. 1534).

Erhebungseinheit und systematische Zuordnung

Zur Erhebungseinheit „Betrieb“ zählen die örtlichen Einheiten (in der Regel nicht die Baustellen), die nach dem Schwerpunkt ihrer wirtschaftlichen Tätigkeit Bauleistungen für den Markt erbringen, unabhängig davon, ob es sich um handwerkliche oder nichthandwerkliche Einheiten handelt.

Die Totalerhebung im Bereich Vorbereitende Baustellenarbeiten; Hoch- und Tiefbau (Bauhauptgewerbe) erfasst alle Betriebe, deren Haupttätigkeit in diesen Bereich fällt, und die zu Unternehmen des Baugewerbes des übrigen Produzierenden Gewerbes und Unternehmen anderer Wirtschaftsbereiche gehören. Erfasst werden auch Arbeitsgemeinschaften, soweit sich die Tätigkeit auf das Inland bezieht.

In der jährlichen Erhebung im Bereich Bauinstallation und sonstiges Baugewerbe (Ausbaugewerbe) werden handwerkliche und nichthandwerkliche Betriebe von Unternehmen dieses Bereiches und des übrigen Produzierenden Gewerbes mit 10 Beschäftigten und mehr erfasst. Hinzu kommen die Arbeitsgemeinschaften sowie - den übrigen Bereichen des Produzierenden Gewerbes entsprechend - auch Betriebe mit Schwerpunkt im Bereich Bauinstallation und sonstiges Baugewerbe, die mindestens 10 Personen beschäftigen, jedoch zu Unternehmen außerhalb des Produzierenden Gewerbes gehören.

Diese Abgrenzung besagt, dass auch Betriebe mit weniger als 10 Beschäftigten in die Erhebung einbezogen werden, vorausgesetzt, sie gehören zu einem Unternehmen des Produzierenden Gewerbes mit 10 Beschäftigten oder mehr.

Die nachgewiesenen Angaben für das Baugewerbe beziehen sich auf die baugewerbliche Tätigkeit der Betriebe im Inland (einschl. der Verwaltung und Hilfstätigkeiten); davon ausgenommen sind lediglich die Angaben für die nichtbaugewerblichen Umsätze.

Von 1976 bis 1995 lag den Erhebungen im Baugewerbe die Systematik der Wirtschaftszweige in der Fassung für die Statistik im Produzierenden Gewerbe (SYPRO) zugrunde. Von 1995 bis 2002 wurden die Daten nach der Klassifikation der Wirtschaftszweige - Ausgabe 1993 (WZ 93) erhoben und dargestellt. Ab 2003 basieren die Erhebungen auf der Klassifikation der Wirtschaftszweige - Ausgabe 2003 (WZ 2003).

Die Zuordnung der Erhebungseinheiten zu den einzelnen Wirtschaftszweigen des Baugewerbes erfolgte nach dem Schwerpunkt der baugewerblichen Tätigkeit.

45 Baugewerbe

45.1/45.2 Vorbereitende Baustellenarbeiten; Hoch- und Tiefbau

45.1 Vorbereitende Baustellenarbeiten (45.11.1 bis 45.11.4)

Ausführung von Abbruch-, Spreng- und Enttrümmerungsarbeiten; Ausführung von Erdbewegungsarbeiten, wie Ausschachtungen, Planierung sowie Baustellenentwässerung und Entwässerung von landwirtschaftlichen Flächen.

Aufschließung von Lagerstätten; Test-, Such- und Kernbohrung für bauliche, geophysikalische, geologische und ähnliche Zwecke (ohne Erdöl- und Erdgasbohrungen, Brunnenbau, Schachtbau).

45.2 Hoch- und Tiefbau

45.21.1 Hoch- u. Tiefbau ohne ausgeprägten Schwerpunkt

Ausführung von Hoch- und Tiefbauarbeiten aus dem Produktionsprogramm mehrerer Zweige des Hochbaus, Brücken- und Tunnelbaus u.Ä., ohne dass Arbeiten aus dem Produktionsprogramm eines Zweiges klar überwiegen.

45.21.2 Hochbau (ohne Fertigteilbau)

Ausführung von Hochbauten konventioneller Art (ohne Fertigteilbau), Bau von Kläranlagen sowie Fassadenbau.

45.21.3 Errichtung von Fertigteilbauten aus Beton im Hochbau aus selbst hergestellten Fertigteilen

Errichtung von Fertigteilbauten aus Beton aus selbst hergestellten Fertigteilen.

45.21.4 Errichtung von Fertigteilbauten aus Beton im Hochbau aus fremd bezogenen Fertigteilen

Errichtung von Fertigteilbauten aus Beton aus fremd bezogenen Fertigteilen. Eingordnet sind Einheiten, die nur die Montage vornehmen, die zu montierenden Erzeugnisse aber nicht selbst herstellen.

45.21.5 Errichtung von Fertigteilbauten aus Holz und Kunststoffen im Hochbau aus fremd bezogenen Fertigteilen

Errichtung von Fertigteilbauten aus Holz und Kunststoffen aus fremd bezogenen Fertigteilen. Eingordnet sind Einheiten, die nur die Montage vornehmen, die zu montierenden Erzeugnisse aber nicht selbst herstellen.

45.21.6 Brücken- und Tunnelbau u. Ä.

Errichtung von Brücken (nicht aus Holz) einschließlich solcher für Hochstraßen, Tunneln u. Ä. (z. B. Viadukte, Unterführungen), Spritzbetonsanierung an Brücken.

45.21.7 Rohrleitungs- und Kabelleitungstiefbau

Verlegen von Rohrfernleitungen, Fernmelde- und Hochspannungsleitungen, Kabeln sowie Frei- und Fahrleitungen; Verlegen von städtischen Rohrleitungs- und Kabelnetzen, z. B. Druckrohrleitungen, Kanalbau, einschließlich zugehöriger Arbeiten.

45.22.1 Dachdeckerei und Bauspenglerei

Errichtung von Dächern, Dachdeckung (einschließlich Dachteererei und Dachverschindlerei), Spenglerarbeiten im Außenbereich im Rahmen der Errichtung von Dächern.

45.22.2 Abdichtung gegen Wasser und Feuchtigkeit

Abdichtung gegen Wasser und Feuchtigkeit, darunter Flachdachabdichtung; Abdichtung von Kesseln und Rohren (auch auf Schiffen); Isolierbau.

45.22.3 Zimmerei und Ingenieurholzbau

Zurichten von Bauholz; Herstellung (Einzelfertigung) von Holzbauten, Treppen und Dachstühlen aus Holz; Herstellung (Einzelfertigung) von Brücken, Türmen, Tribünen aus Holz; Imprägnieren von Holz in Gebäuden; Instandsetzung von Holzkonstruktionen.

45.23.1 Bau von Straßen, Rollbahnen und Sportanlagen

Bau und Instandsetzung von Autobahnen, Straßen und Wegen; Befestigungsarbeiten; Asphaltierung; Pflasterung; Bau von Rollbahnen; Bau von Sportplätzen, Stadien, Schwimmbädern, Tennis- und Golfplätzen (ohne Gebäude); Belagsarbeiten an Hochstraßen, Brücken und Tunneln; Straßenausstattung, darunter Fahrbahnmarkierung, Anbringen von Leitplanken, Verkehrszeichen u.Ä.; Felshangsisicherung.

45.23.2 Bau von Bahnverkehrsstrecken

Bau von Bahnverkehrsstrecken, auch von anderen Bahnen als Eisenbahnen.

45.24.0 Wasserbau

Bau von Wasserstraßen, Häfen (einschließlich Yachthäfen), Flussbauten, Schleusen usw.; Errichtung von Talsperren und Deichen; Nassbaggerei; Unterwasserarbeiten.

45.25.1 Brunnenbau

Brunnenbau und Bau ähnlicher Einrichtungen zur Wassergewinnung, z. B. Pumpenbohrung.

45.25.2 Schachtbau

Spezielle Tätigkeiten im Tiefbau, die besondere Fachkenntnisse bzw. Ausrüstungen erfordern: Schachtbau, Gefrierschachtbau, Schachtabteufung, sonstige Untertagebauarbeiten.

45.25.3 Schornstein-, Feuerungs- und Industrieofenbau

Bau von Schornsteinen, Industrieofen-, Säure- und Feuerungsbau (Maurerarbeiten); Kaminbau; Kesseleinmauerung, Backofenmauerung u.Ä.

45.25.4 Gerüstbau

Auf- und Abbau von Gerüsten und Arbeitsbühnen einschließlich deren Vermietung.

45.25.5 Gebäudetrocknung

Bauwerkstrockenlegung, z. B. Warmluftaustrocknung von Gebäuden u. Ä. zur Rohbauaustrocknung oder nach Wasserschäden.

45.25.6 Sonstiger spezialisierter Hoch- und Tiefbau, anderweitig nicht genannt

Ausführung von anderweitig nicht genannten Arbeiten im Hoch- und Tiefbau. Dazu gehören: Betonbohr-, -säge- und -schneidearbeiten; Herstellen von Fundamenten einschließlich Pfahlgründung, Eisenbiegerei und -flechtei auf der Baustelle, Montage von fremd bezogenen Stahlelementen, Maurerarbeiten, Schalungsarbeiten, Asbestsanierung an Bauwerken, Hebearbeiten, Arbeiten an Bauwerken in großer Höhe.

45.3/45.4/45.5 Bauinstallation, Sonstiges Baugewerbe

45.31.0 Elektroinstallation

Installation von Kommunikationssystemen, elektrischen Leitungen und Armaturen, Kommunikationsleitungen, Computerverkabelungen, Elektroheizungen, Rundfunk- und Fernsehantennen (für Wohngebäude), Feuermeldeanlagen, Einbruchsicherungen, Aufzügen und Rolltreppen, Lautsprecheranlagen, Lichtreklame, Blitzableiter usw. in Gebäuden und anderen Bauwerken.

45.32.0 Dämmung gegen Kälte, Wärme, Schall und Erschütterung

Dämmung gegen Kälte, Wärme, Schall und Erschütterung in Gebäuden und anderen Bauwerken; Dämmung von Kesseln und Rohren (auch auf Schiffen); Akustikbau, Strahlenschutzbau, Trockenbau.

45.33.0 Klempnerei, Gas-, Wasser-, Heizungs- und Lüftungsinstallation

Gas-, Wasser- und Sanitärinstallation sowie Ausführung von Klempnerarbeiten in Gebäuden und anderen Bauwerken; Installation von Sprinkleranlagen in Gebäuden und anderen Bauwerken. Installation von Heizungs-, Lüftungs- und Klimaanlage in Gebäuden und anderen Bauwerken; Installation von Abwärmeverwertungsanlagen, Warmwasserbereitungsanlagen; Einbau von Lüftungskanälen in Gebäuden und anderen Bauwerken.

45.34.0 Sonstige Bauinstallation

Installation von Beleuchtungs- und Signalanlagen für Straßen, Eisenbahnen, Flughäfen und Häfen, von Ausrüstungen und Befestigungselementen a. n. g. in Gebäuden und anderen Bauwerken; von Kabeln (auch verbunden mit Verlegen); Montage von Frei- und Fahrleitungen; Installation von Jalousien und Markisen; Errichtung von Zäunen und Geländern; allg. technische Instandsetzung und -haltung von Bauinstallationen.

45.41.0 Stuckateurgewerbe, Gipserei und Verputzerei

Stuck-, Gips- und Verputzarbeiten innen und außen einschließlich damit verbundener Lattenschalung in und an Gebäuden und anderen Bauwerken; Fugerei.

45.42.0 Bautischlerei und -schlosserei

Einbau von fremd bezogenen Türen, Toren, Fenstern, Rahmen und Zargen, Einbauschränken, Einbauküchen, Treppen, Ladeneinrichtungen, Wintergärten u. Ä. aus Holz oder anderem Material; Einbau von Decken, Wandvertäfelungen, beweglichen Trennwänden u. Ä. Innenausbauarbeiten. Eingordnet sind Einheiten, die reine Montageleistungen erbringen, indem komplette oder als Einzelteile fremd bezogene Bauelemente u. Ä. fest mit dem Bauwerk verbunden werden.

45.43.1 Parkettlegerei

Verlegen von Parkett- und anderen Holzböden; Parkettversiegelung; Fußbodenschleiferei.

45.43.2 Fliesen-, Platten- und Mosaiklegerei

Verlegen von Wand- und Bodenfliesen oder -platten aus Keramik, Beton oder Stein; Verlegen von Marmor-, Granit- oder Schieferböden sowie Wandverkleidungen aus diesen Materialien; Verlegen von Ofenkacheln.

45.43.3 Estrichlegerei

45.43.4 Sonstige Fußbodenlegerei und -kleberei

Verlegen von Teppich- und Linoleumböden sowie Bodenbelägen aus Gummi oder synthetischem Material; Terrazzoböden.

45.43.5 Tapetenkleberei

45.43.6 Raumausstattung ohne ausgeprägten Schwerpunkt
Textile Raumausstattung (Anbringen von Vorhängen, Gardinen u. Ä.) sowie nichttextile Raumausstattung.

45.44.1 Maler- und Lackierergewerbe

Innen- und Außenanstrich von Bauwerken; Korrosionsschutzarbeiten, Entrostungsarbeiten (auch mittels Flamm- oder Sandstrahl), nicht jedoch Schiffsanstreicher und Entrosten von Schiffen.

45.44.2 Glasergerber

Ausführung von Glaserarbeiten einschließlich Einbau von Glasverkleidungen, Spiegeln usw., nicht jedoch Autoglaserei.

45.45.1 Fassadenreinigung

45.45.3 Ausbaugewerbe, anderweitig nicht genannt

Anschließen von Öfen und Herden; Einbau von Swimmingpools (ohne Ausschachtung, ohne Elektroinstallation); Reinigung neuerrichteter Gebäude (Baugrobreinigung); sonstige Baufertigstellung und Ausbauarbeiten a. n. g.

45.50.1 Vermietung von Betonpumpen mit Bedienungspersonal

45.50.2 Vermietung von sonstigen Baumaschinen und -geräten mit Bedienungspersonal

Erhobene Merkmale

Beschäftigte

Als Beschäftigte gelten die in baugewerblichen Betriebsteilen tätigen Personen. Hierzu zählen alle männlichen und weiblichen im Betrieb tätigen Inhaber, Mitinhaber, auch selbstständige Handwerker, Familienangehörige und Arbeitskräfte, die in einem Arbeitsvertrags- oder in einem Dienstverhältnis zum Betrieb stehen, Personen mit Altersteilzeitregelungen, sowie Familienangehörige, die in einem Betrieb, der von einem Familienmitglied als Selbstständigem geleitet wird, mithelfen, ohne hierfür Lohn oder Gehalt zu erhalten und mindestens 55 Stunden im Monat im Betrieb tätig sind. Voll als Beschäftigte gelten auch die fehlenden, erkrankten oder in Urlaub befindlichen und die teilzeitbeschäftigten Betriebsangehörigen (zum Beispiel Halbtagsbeschäftigte), Saison-

und Aushilfsarbeiter, Kurzarbeiter und Schlechtwettergeldempfänger. Arbeitskräfte, die von anderen Unternehmen gegen Entgelt zur Verfügung gestellt werden, sind ebenfalls erfasst.

Nicht einbezogen sind jedoch Arbeitskräfte, die als Beauftragte anderer Betriebe in dem meldenden Betrieb Montage- und Reparaturarbeiten durchführen, Betriebsangehörige, die den Grundwehr- bzw. Zivildienst ableisten, im Ausland Beschäftigte sowie Strafgefangene. Für die Zuordnung der Beschäftigten zu den verschiedenen Gruppen wird in Zweifelsfällen nicht die Tarifgruppe, nach der sie bezahlt werden, sondern die Art der Tätigkeit (Tätigkeitsmerkmal) zugrundegelegt. Zum Beispiel werden Arbeiter, die als Fachwerker tätig sind, als Fachwerker gezählt, auch wenn sie höher bezahlt werden.

Die ausländischen Arbeitnehmer (ohne Grenzgänger) sind beim Bereich Vorbereitende Baustellenarbeiten; Hoch- und Tiefbau als Darunter-Position der Beschäftigten insgesamt getrennt ausgewiesen.

Löhne und Gehälter

Bei den Bruttolöhnen und Bruttogehältern ist die Summe der lohnsteuerpflichtigen Bruttobezüge (Bar- und Sachbezüge) angegeben.

Diese Beträge verstehen sich ohne

- Arbeitgeberanteile zur Kranken-, Pflege-, Renten- und Arbeitslosenversicherung,
- Beiträge zu den Sozialkassen des Baugewerbes,
- Aufwendungen für die betriebliche Alters-, Invaliditäts- und Hinterbliebenenversorgung,
- Winterbau - Umlage,
- gezahltes Vorruhestandsgeld,
- geleistete Zuschüsse der Bundesanstalt für Arbeit.

Die Entgelte für Poliere, Schachtmeister und Meister werden zur Bruttolohnsumme und nicht zur Bruttogehaltssumme gerechnet.

Den Gehältern sind auch die Bezüge von Gesellschaftern, Vorstandsmitgliedern und anderen leitenden Kräften zuzurechnen, soweit sie steuerlich als Einkünfte aus nicht-selbstständiger Arbeit anzusehen sind.

Einzubeziehen sind auch Zahlungen für eine Beschäftigung, die nur wegen Unterschreitung der Steuerpflichtgrenzen steuerfrei sind.

Geleistete Arbeitsstunden

Als Arbeitsstunden sind alle auf Baustellen, Bauhöfen und in Werkstätten in Deutschland tatsächlich geleisteten Stunden gemeldet, gleichgültig, ob sie von Arbeitern einschl. Poliere, Schachtmeister und Meister, Inhabern, Familienangehörigen oder Auszubildenden geleistet werden.

Einbezogen sind auch die Arbeitsstunden solcher Arbeitskräfte, die von anderen Unternehmen gegen Entgelt zur Arbeitsleistung überlassen wurden, sowie etwa geleistete Mehr-, Über-, Nacht-, Sonntags- und Feiertagsstunden. Abgerechnete, aber nicht geleistete Stunden sowie Berufsschulstunden sind abgesetzt. Nicht einbezogen sind die für Bürotätigkeiten geleisteten Arbeitsstunden.

Umsatz

Als baugewerblicher Umsatz sind die dem Finanzamt für die Umsatzsteuer gemeldeten steuerbaren (steuerpflichtigen und steuerfreien) Beträge für Bauleistungen in Deutschland angegeben

und zwar einschl. Umsätze aus Nachunternehmertätigkeit und aus Vergabe von Teilleistungen an Nachunternehmer. Die den Kunden in Rechnung gestellte Umsatzsteuer ist nicht einbezogen, ebenso Preisnachlässe (Rabatte, Boni, Skonti, Abzüge, die auf begründeten Beanstandungen beruhen und dergleichen).

Anzahlungen für Teilleistungen oder Vorauszahlungen vor Ausführung der entsprechenden Lieferungen oder Leistungen werden gemäß § 13 Umsatzsteuergesetz in der Fassung der Bekanntmachung vom 9. Juni 1999, BGBl. I S. 1270 einbezogen. Die Einbeziehung erfolgt bei Vereinnahmung.

Zusätzlich zu den Umsätzen für Bauleistungen sind die Umsätze *aus sonstigen eigenen Erzeugnissen und aus industriellen/handwerklichen Dienstleistungen sowie die Umsätze aus Handelsware und aus sonstigen nichtindustriellen/nichthandwerklichen Tätigkeiten* angegeben. Erträge aus Schlussabrechnungen von Arbeitsgemeinschaften (z.B. aus dem Verkauf von Geräten) sind kein Umsatz und daher nicht in die Meldung einbezogen. Da die Arbeitsgemeinschaften selbständig melden, erfolgt keine Aufteilung des Umsatzes der Arbeitsgemeinschaften auf die beteiligten Betriebe.

Besondere Ergebnisanzeige für den Bereich Vorbereitende Baustellenarbeiten; Hoch- und Tiefbau (Bauhauptgewerbe)

Art der Bauten und Auftraggeber

Die Merkmale geleistete Arbeitsstunden und baugewerblicher Umsatz werden im Bereich Bauhauptgewerbe nach der Art der errichteten Bauten und z.T. nach Auftraggebern erhoben.

Maßgebend für die Art der Bauten ist die überwiegende Zweckbestimmung des einzelnen Auftrages (auch bei Mehrzweckgebäuden).

Wohnungsbau

(unabhängig vom Auftraggeber)

Zum Wohnungsbau zählen alle Bauten - auch Wohnheime - deren Gesamtnutzfläche zu mindestens 50 % Wohnbedürfnissen dient. Ein Wohngebäude mit einzelnen Räumen für Nichtwohnzwecke, z.B. Geschäftsräume, rechnet insgesamt zum Wohnbau. Ebenso ist der Umbau oder Ausbau bisher anderweitig genutzter Gebäude oder Räume zu Wohnungen dem Wohnungsbau zugeordnet. Werden dagegen nachträglich etwa Geschäftsräume in einem Wohnkomplex eingebaut oder Wohnungen in Geschäftsräume umgebaut, so handelt es sich um einen gewerblichen Bau.

Landwirtschaftlicher Bau

Hierzu gehören Scheunen, Silos, Garagen für landwirtschaftliche Fahrzeuge, ferner Entwässerungsanlagen und sonstige Wasserbauten, die besonders der Intensivierung der Landwirtschaft dienen. Kombinierte Gebäude mit Wohnung, Stallung und Scheune sind landwirtschaftliche Gebäude, es sei denn, flächenmäßig überwiegt der Wohnanteil. Bei getrennter

Bauweise sind Stallung und Scheune als landwirtschaftliche Bauten gemeldet.

Gewerblicher und industrieller Bau (Hoch- und Tiefbau mit privatem Auftraggeber)

Hierzu gehören alle überwiegend gewerblichen Zwecken dienende Bauten für die private Wirtschaft (freie Berufe, Industrie, Handwerk, Handel, Banken, Versicherungen, Verkehrs- und Dienstleistungsgewerbe). Auch Bauten privater Auftraggeber für Erziehung und Wissenschaft, Gesundheitswesen, Sport und Kultur zählen hierzu.

Wasser-, Gas- und Elektrizitätswerke für Versorgungsbetriebe öffentlich-rechtlicher Körperschaften gehören ebenfalls zum gewerblichen Bau, nicht aber Bauten der öffentlichen Sozialversicherung.

Gewerblicher und industrieller Hochbau

Industriehochbauten und -anlagen, Bürogebäude, Gas- und Elektrizitätswerke, Sparkassen- und Bankgebäude, Gebäude für private Versicherungsunternehmen, ferner Mühlen, Brennerien, Sägewerke, Ziegeleien (auch soweit sie Nebenbetrieb landwirtschaftlicher Betriebe sind), Lager- und Kühlhäuser, Markthallen (auch von landwirtschaftlichen und anderen Genossenschaften), Abdeckereien, ferner Messegebäude (nicht Messeämter) und Messeanlagen, Garagen, Tiefgaragen, Parkhäuser, Tankstellengebäude, Hotels und Kinos u.a.m.

Gewerblicher und industrieller Tiefbau

Rohrleitungsbau (u.a. Pipelines), der nicht Bestandteil von Gebäuden oder Industrieanlagen ist, Kanalanlagen, soweit sie der Wasserzufuhr von Elektrizitätswerken dienen, Tiefbauten für die Elektrizitätsverteilung: Gräben und Schächte für Kabel und sonstige Verteilungsleitungen, Freiluftumspannwerke, Maste, außerdem verlegte Leitungen selbst, Funkmaste (sofern sie nicht als Gebäude genutzt werden); nichtlandwirtschaftliche Wasserbauten für gewerbliche Zwecke, bergbauliche Schachtanlagen, unterirdische Tankanlagen, Lager (soweit sie nicht für Menschen zugänglich sind) u.a.m. Straßenbauten mit privatem Auftraggeber (z.B. auf einem Industriegelände) zählen hier nicht zum gewerblichen Tiefbau, sondern zum Straßenbau.

Öffentlicher Bau

Der öffentliche Bau umfasst alle öffentlichen Zwecken dienende Bauten, wie sie überwiegend bei der Ausübung staatlicher und kommunaler Funktionen benötigt werden; im Einzelnen handelt es sich um Bauten für folgende Auftraggeber:

- Organisationen ohne Erwerbszweck
- Kirchen, Vereine, Verbände, Gewerkschaften, Parteien, Rotes Kreuz und ähnliche Organisationen.
- Körperschaften des öffentlichen Rechts

Bund, Länder, Gemeinden, Sozialversicherung und Zweckverbände, deren Mittel überwiegend aus öffentlichen Abgaben stammen.

Straßenbau

Zu den Straßenbauten zählen Straßen, Autobahnen und Wege für Kraftfahrzeuge, Fußgänger und Radfahrer sowie Park- und Abstellplätze.

Zum Straßenbau rechnen neben den notwendigen Erdbewegungen und dem Straßenunterbau und der Straßendecke auch die Steinsetzerei, die Asphaltiererei, die Pflasterei sowie auch die Entwässerungsanlagen, Böschungsbefestigungen, Rand- und Seitenstreifen, Leitplanken sowie Durchlässe bis 2 m lichte Weite.

Instandhaltungs-, Instandsetzungs- und Reparaturarbeiten an Straßenbauten werden dem Straßenbau zugeordnet.

Zum Straßenbau sind alle betreffenden Tiefbauten und Tiefbauleistungen zu zählen, *unabhängig vom Auftraggeber/Auftraggebergruppe*. Straßenbauten für öffentliche Auftraggeber werden hier ebenso erfasst wie Straßenbauten für private Auftraggeber.

Nicht zum Straßenbau, gehören Tiefbauten, die dem Schienenverkehr dienen (z. B. der Unterbau von Eisen-, U- und Straßenbahnen), Start- und Landebahnen für Flugzeuge, Hafenanlagen, Kanäle, Brücken, Tunnels, Seilbahnen, Schleusen, Wehren, Sportplätze, Spielplätze, Pipelines, Verkehrsregelungsanlagen u. Ä. Diese Bauten sind der Bauart „Tiefbau (ohne Straßenbau)“ zugeordnet.

Nachweis der Zuordnung der Bauarten ↔ Auftraggeber

Bauart	Auftraggeber/ Auftraggebergruppe	
Hochbau¹⁾	Wohnungsbau	ohne Nachweis des Auftraggebers
	Landwirtschaftlicher Bau ¹⁾	ohne Nachweis des Auftraggebers ⁴⁾
	Gewerblicher und industrieller Bau (ohne Bahn und Post ⁵⁾) ³⁾	
	Bauten für Bahn und Post ^{3) 5)}	
	Bauten für Körperschaften des öffentlichen Rechts (ohne Bauten für Organisationen des öffentlichen Rechts ohne Erwerbszweck) ³⁾	
	Bauten für Organisationen des öffentlichen und privaten Rechts ohne Erwerbszweck ³⁾	
Tiefbau²⁾	Straßenbau	Ohne Nachweis des Auftraggebers
	Tiefbau (ohne Straßenbau)	Gewerblicher und industrieller Bau (ohne Bahn und Post) ⁵⁾
		Bauten für Körperschaften des öffentlichen Rechts (einschließlich für Organisationen des öffentlichen und privaten Rechts ohne Erwerbszweck) ³⁾

1) Einschließlich Landwirtschaftlicher Tiefbau

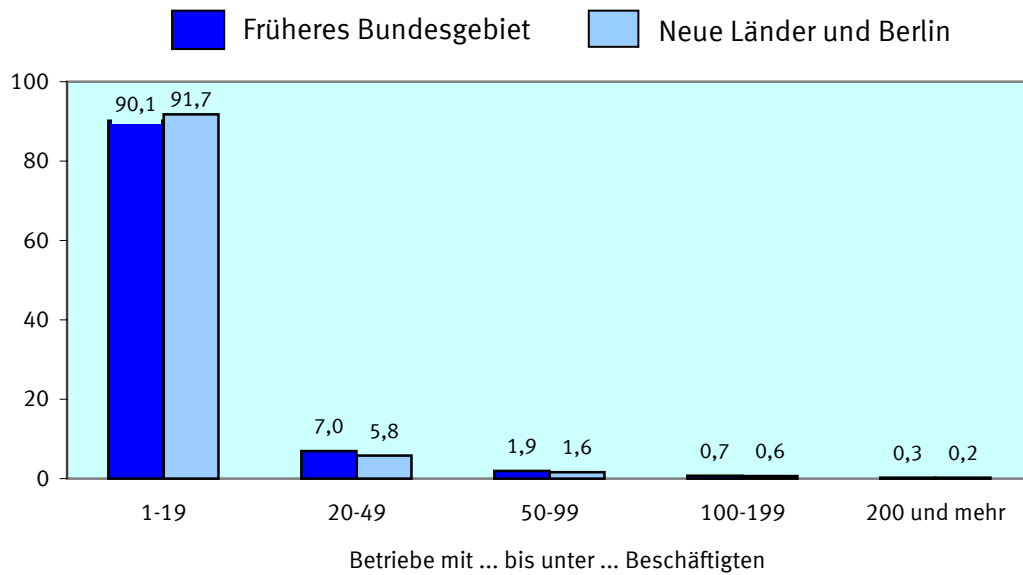
2) Ohne Landwirtschaftlicher Tiefbau

3) Ohne Wohnungsbau und Landwirtschaftlicher Bau

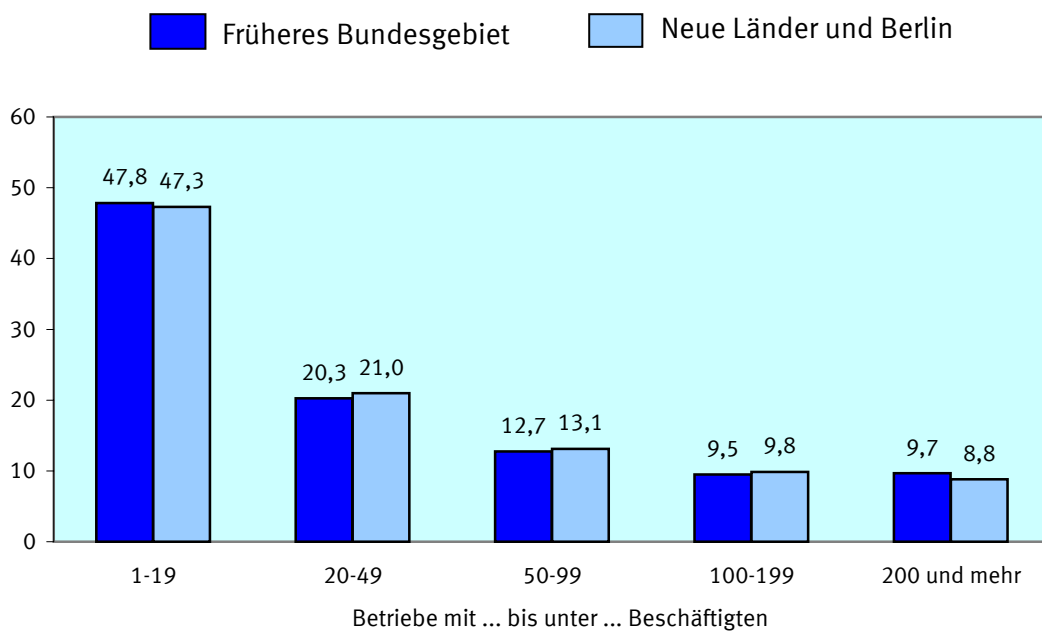
4) Wird bei der Ergebnisdarstellung zum gewerblichen Bau gerechnet

5) Deutsche Bahn AG; Deutsche Post AG, Deutsche Postbank AG, Deutsche Telekom AG

Betriebe Ende Juni 2006 nach Beschäftigtengrößenklassen
im Bauhauptgewerbe
Anteile in Prozent

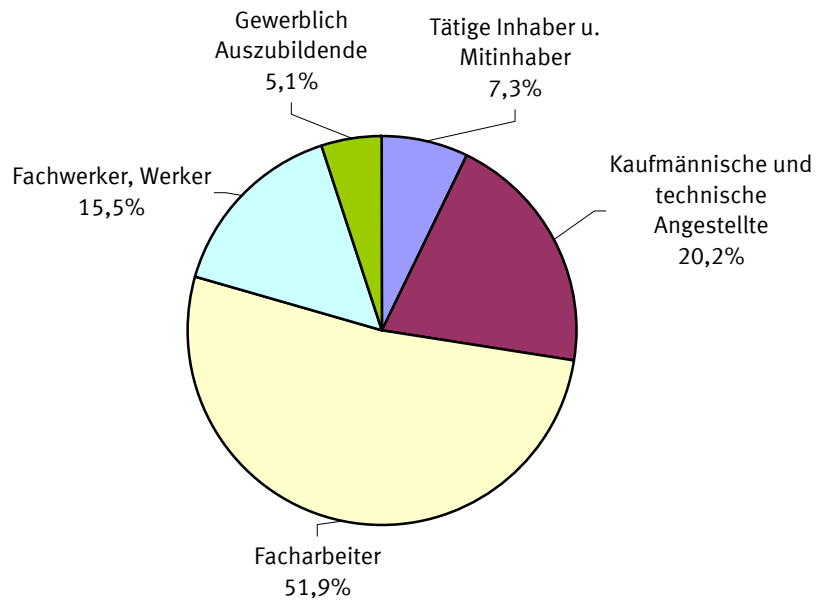


Beschäftigte Ende Juni 2006 nach Beschäftigtengrößenklassen
im Bauhauptgewerbe
Anteile in Prozent

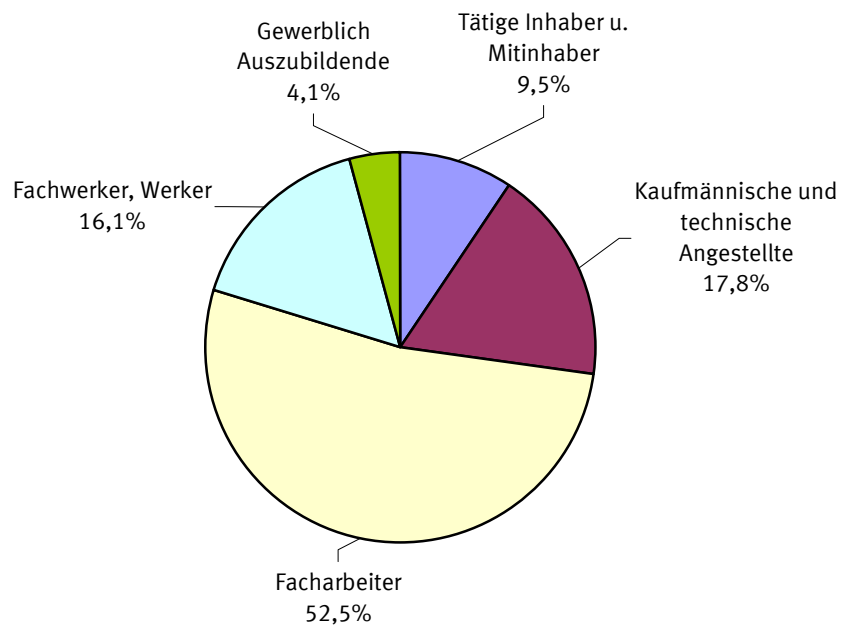


Beschäftigte Ende Juni 2006 nach der Stellung im Beruf im Bauhauptgewerbe

Früheres Bundesgebiet



Neue Länder und Berlin



**Betriebe im Bereich Vorbereitende Baustellenarbeiten, Hoch- und Tiefbau
Ende Juni 2006 nach Betriebsgrößenklassen im Vergleich zum Vorjahr
(ohne Arbeitsgemeinschaften)
- Deutschland -**

Betriebe mit ... bis
... Beschäftigten

1	<div>2005</div> <div>18.099 Betriebe</div>	-	<div>1.930 Wechsel in höhere Größenklassen</div> <div>3.571 Abgänge 1)</div>	→	<div>12.598 Betriebe bleiben in der gleichen Größenklasse</div>	+	<div>2.113 Zugänge aus höheren Größenklassen</div> <div>3.869 Neugründungen 1)</div>	→	<div>2006</div> <div>18.580 Betriebe</div>
2 bis 4	<div>2005</div> <div>21.598 Betriebe</div>	-	<div>2.559 Wechsel in höhere Größenklassen</div> <div>1.853 Wechsel in niedrigere Größenklassen</div> <div>2.404 Abgänge 1)</div>	→	<div>14.782 Betriebe bleiben in der gleichen Größenklasse</div>	+	<div>2.296 Zugänge aus höheren Größenklassen</div> <div>1.773 Zugänge aus niedrigerer Größenklasse</div> <div>2.597 Neugründungen 1)</div>	→	<div>2006</div> <div>21.448 Betriebe</div>
5 bis 9	<div>2005</div> <div>17.825 Betriebe</div>	-	<div>1.648 Wechsel in höhere Größenklassen</div> <div>2.403 Wechsel in niedrigere Größenklassen</div> <div>1.372 Abgänge 1)</div>	→	<div>12.402 Betriebe bleiben in der gleichen Größenklasse</div>	+	<div>1.382 Zugänge aus höheren Größenklassen</div> <div>2.587 Zugänge aus niedrigeren Größenklassen</div> <div>1.203 Neugründungen 1)</div>	→	<div>2006</div> <div>17.574 Betriebe</div>
10 bis 19	<div>2005</div> <div>11.263 Betriebe</div>	-	<div>643 Wechsel in höhere Größenklassen</div> <div>1.463 Wechsel in niedrigere Größenklassen</div> <div>747 Abgänge 1)</div>	→	<div>8.410 Betriebe bleiben in der gleichen Größenklasse</div>	+	<div>514 Zugänge aus höheren Größenklassen</div> <div>1.742 Zugänge aus niedrigeren Größenklassen</div> <div>567 Neugründungen 1)</div>	→	<div>2006</div> <div>11.233 Betriebe</div>
20 bis 49	<div>2005</div> <div>5.050 Betriebe</div>	-	<div>158 Wechsel in höhere Größenklassen</div> <div>568 Wechsel in niedrigere Größenklassen</div> <div>266 Abgänge 1)</div>	→	<div>4.058 Betriebe bleiben in der gleichen Größenklasse</div>	+	<div>158 Zugänge aus höheren Größenklassen</div> <div>673 Zugänge aus niedrigeren Größenklassen</div> <div>135 Neugründungen 1)</div>	→	<div>2006</div> <div>5.024 Betriebe</div>
50 bis 99	<div>2005</div> <div>1.427 Betriebe</div>	-	<div>73 Wechsel in höhere Größenklassen</div> <div>170 Wechsel in niedrigere Größenklassen</div> <div>57 Abgänge 1)</div>	→	<div>1.127 Betriebe bleiben in der gleichen Größenklasse</div>	+	<div>59 Zugänge aus höheren Größenklassen</div> <div>159 Zugänge aus niedrigeren Größenklassen</div> <div>28 Neugründungen 1)</div>	→	<div>2006</div> <div>1.373 Betriebe</div>
100 u. mehr	<div>2005</div> <div>713 Betriebe</div>	-	<div>65 Wechsel in niedrigere Größenklassen</div> <div>21 Abgänge 1)</div>	→	<div>627 Betriebe bleiben in der gleichen Größenklasse</div>	+	<div>77 Zugänge aus niedrigeren Größenklassen</div> <div>15 Neugründungen 1)</div>	→	<div>2006</div> <div>719 Betriebe</div>

1) Einschl. Abgänge/Zugänge in andere bzw. aus anderen Wirtschaftsbereichen.

**Betriebe im Bereich Vorbereitende Baustellenarbeiten, Hoch- und Tiefbau
Ende Juni 2006 nach Betriebsgrößenklassen im Vergleich zum Vorjahr
(ohne Arbeitsgemeinschaften)
- Früheres Bundesgebiet -**

Betriebe mit ... bis
... Beschäftigten

1	<div>2005</div> <div>10.547 Betriebe</div>	-	<div>1.216 Wechsel in höhere Größenklassen</div> <div>1.999 Abgänge 1)</div>	→	<div>7.332 Betriebe bleiben in der gleichen Größenklasse</div>	+	<div>1.229 Zugänge aus höheren Größenklassen</div> <div>2.231 Neugründungen 1)</div>	→	<div>2006</div> <div>10.792 Betriebe</div>
2 bis 4	<div>2005</div> <div>15.250 Betriebe</div>	-	<div>1.756 Wechsel in höhere Größenklassen</div> <div>1.107 Wechsel in niedrigere Größenklassen</div> <div>1.660 Abgänge 1)</div>	→	<div>10.727 Betriebe bleiben in der gleichen Größenklasse</div>	+	<div>1.587 Zugänge aus höheren Größenklassen</div> <div>1.114 Zugänge aus niedrigeren Größenklassen</div> <div>1.861 Neugründungen 1)</div>	→	<div>2006</div> <div>15.289 Betriebe</div>
5 bis 9	<div>2005</div> <div>13.288 Betriebe</div>	-	<div>1.197 Wechsel in höhere Größenklassen</div> <div>1.630 Wechsel in niedrigere Größenklassen</div> <div>947 Abgänge 1)</div>	→	<div>9.514 Betriebe bleiben in der gleichen Größenklasse</div>	+	<div>983 Zugänge aus höheren Größenklassen</div> <div>1.788 Zugänge aus niedrigeren Größenklassen</div> <div>856 Neugründungen 1)</div>	→	<div>2006</div> <div>13.141 Betriebe</div>
10 bis 19	<div>2005</div> <div>8.558 Betriebe</div>	-	<div>447 Wechsel in höhere Größenklassen</div> <div>1.027 Wechsel in niedrigere Größenklassen</div> <div>514 Abgänge 1)</div>	→	<div>6.570 Betriebe bleiben in der gleichen Größenklasse</div>	+	<div>361 Zugänge aus höheren Größenklassen</div> <div>1.248 Zugänge aus niedrigeren Größenklassen</div> <div>382 Neugründungen 1)</div>	→	<div>2006</div> <div>8.561 Betriebe</div>
20 bis 49	<div>2005</div> <div>3.718 Betriebe</div>	-	<div>108 Wechsel in höhere Größenklassen</div> <div>387 Wechsel in niedrigere Größenklassen</div> <div>181 Abgänge 1)</div>	→	<div>3.042 Betriebe bleiben in der gleichen Größenklasse</div>	+	<div>95 Zugänge aus höheren Größenklassen</div> <div>464 Zugänge aus niedrigeren Größenklassen</div> <div>87 Neugründungen 1)</div>	→	<div>2006</div> <div>3.688 Betriebe</div>
50 bis 99	<div>2005</div> <div>1.018 Betriebe</div>	-	<div>43 Wechsel in höhere Größenklassen</div> <div>100 Wechsel in niedrigere Größenklassen</div> <div>36 Abgänge 1)</div>	→	<div>839 Betriebe bleiben in der gleichen Größenklasse</div>	+	<div>38 Zugänge aus höheren Größenklassen</div> <div>108 Zugänge aus niedrigeren Größenklassen</div> <div>20 Neugründungen 1)</div>	→	<div>2006</div> <div>1.005 Betriebe</div>
100 u. mehr	<div>2005</div> <div>530 Betriebe</div>	-	<div>42 Wechsel in niedrigere Größenklassen</div> <div>16 Abgänge 1)</div>	→	<div>472 Betriebe bleiben in der gleichen Größenklasse</div>	+	<div>45 Zugänge aus niedrigeren Größenklassen</div> <div>9 Neugründungen 1)</div>	→	<div>2006</div> <div>526 Betriebe</div>

1) Einschl. Abgänge/Zugänge in andere bzw. aus anderen Wirtschaftsbereichen.

**Betriebe im Bereich Vorbereitende Baustellenarbeiten, Hoch- und Tiefbau
Ende Juni 2006 nach Betriebsgrößenklassen im Vergleich zum Vorjahr
(ohne Arbeitsgemeinschaften)
- Neue Länder und Berlin -**

Betriebe mit ... bis
... Beschäftigten

1	<div>2005</div> <div>7.552 Betriebe</div>	-	<div>714 Wechsel in höhere Größenklassen</div> <div>1.572 Abgänge 1)</div>	→	<div>5.266 Betriebe bleiben in der gleichen Größenklasse</div>	+	<div>884 Zugänge aus höheren Größenklassen</div> <div>1.638 Neugründungen 1)</div>	→	<div>2006</div> <div>7.788 Betriebe</div>
2 bis 4	<div>2005</div> <div>6.348 Betriebe</div>	-	<div>803 Wechsel in höhere Größenklassen</div> <div>746 Wechsel in niedrigere Größenklassen</div> <div>744 Abgänge 1)</div>	→	<div>4.055 Betriebe bleiben in der gleichen Größenklasse</div>	+	<div>709 Zugänge aus höheren Größenklassen</div> <div>659 Zugänge aus niedrigeren Größenklassen</div> <div>736 Neugründungen 1)</div>	→	<div>2006</div> <div>6.159 Betriebe</div>
5 bis 9	<div>2005</div> <div>4.537 Betriebe</div>	-	<div>451 Wechsel in höhere Größenklassen</div> <div>773 Wechsel in niedrigere Größenklassen</div> <div>425 Abgänge 1)</div>	→	<div>2.888 Betriebe bleiben in der gleichen Größenklasse</div>	+	<div>399 Zugänge aus höheren Größenklassen</div> <div>799 Zugänge aus niedrigeren Größenklassen</div> <div>347 Neugründungen 1)</div>	→	<div>2006</div> <div>4.433 Betriebe</div>
10 bis 19	<div>2005</div> <div>2.705 Betriebe</div>	-	<div>196 Wechsel in höhere Größenklassen</div> <div>436 Wechsel in niedrigere Größenklassen</div> <div>233 Abgänge 1)</div>	→	<div>1.840 Betriebe bleiben in der gleichen Größenklasse</div>	+	<div>153 Zugänge aus höheren Größenklassen</div> <div>494 Zugänge aus niedrigeren Größenklassen</div> <div>185 Neugründungen 1)</div>	→	<div>2006</div> <div>2.672 Betriebe</div>
20 bis 49	<div>2005</div> <div>1.332 Betriebe</div>	-	<div>50 Wechsel in höhere Größenklassen</div> <div>181 Wechsel in niedrigere Größenklassen</div> <div>85 Abgänge 1)</div>	→	<div>1.016 Betriebe bleiben in der gleichen Größenklasse</div>	+	<div>63 Zugänge aus höheren Größenklassen</div> <div>209 Zugänge aus niedrigeren Größenklassen</div> <div>48 Neugründungen 1)</div>	→	<div>2006</div> <div>1.336 Betriebe</div>
50 bis 99	<div>2005</div> <div>409 Betriebe</div>	-	<div>30 Wechsel in höhere Größenklassen</div> <div>70 Wechsel in niedrigere Größenklassen</div> <div>21 Abgänge 1)</div>	→	<div>288 Betriebe bleiben in der gleichen Größenklasse</div>	+	<div>21 Zugänge aus höheren Größenklassen</div> <div>51 Zugänge aus niedrigeren Größenklassen</div> <div>8 Neugründungen 1)</div>	→	<div>2006</div> <div>368 Betriebe</div>
100 u. mehr	<div>2005</div> <div>183 Betriebe</div>	-	<div>23 Wechsel in niedrigere Größenklassen</div> <div>5 Abgänge 1)</div>	→	<div>155 Betriebe bleiben in der gleichen Größenklasse</div>	+	<div>32 Zugänge aus niedrigeren Größenklassen</div> <div>6 Neugründungen 1)</div>	→	<div>2006</div> <div>193 Betriebe</div>

1) Einschl. Abgänge/Zugänge in andere bzw. aus anderen Wirtschaftsbereichen.

Vorbereitende Baustellenarbeiten, Hoch- und Tiefbau

1 Bundesergebnisse

1.1 Beschäftigung und Umsatz

DEUTSCHLAND

WZ-Nr.	Gegenstand der Nachweisung	Einheit	2001	2002	2003	2004	2005	2006
Erfasste Betriebe Ende Juni mit ... bis ... Beschäftigten								
	1 - 19	Anzahl	68.529	69.194	67.993	68.812	68.878	68.910
	20 - 49	Anzahl	7.275	6.482	6.069	5.578	5.054	5.028
	50 - 99	Anzahl	2.057	1.832	1.655	1.539	1.430	1.376
	100 - 199	Anzahl	836	751	663	584	528	522
	200 und mehr	Anzahl	305	267	232	207	185	198
	Insgesamt	Anzahl	79.002	78.526	76.612	76.720	76.075	76.034
45.1	Vorbereitende Baustellenarbeiten	Anzahl	5.506	5.818	5.707	5.672	5.594	5.637
45.2	Hoch- und Tiefbau	Anzahl	73.496	72.708	70.905	71.048	70.481	70.397
45.21	Hochbau, Brücken- und Tunnelbau u.Ä.	Anzahl	30.150	29.223	28.681	28.479	28.183	28.072
45.22	Dachdeckerei, Abdichtung und Zimmerei	Anzahl	31.592	31.759	31.247	31.615	31.514	31.496
45.23	Straßenbau und Eisenbahnoberbau	Anzahl	3.517	3.636	3.493	3.432	3.398	3.423
45.24	Wasserbau	Anzahl	75	79	85	87	90	81
45.25	Spezialbau und sonstiger Tiefbau	Anzahl	8.162	8.011	7.399	7.435	7.296	7.325
Beschäftigte Ende Juni in Betrieben mit ... bis ... Beschäftigten								
	1 - 19	Anzahl	389.616	381.140	366.990	361.517	349.439	347.703
	20 - 49	Anzahl	215.363	192.645	179.971	165.334	149.611	149.098
	50 - 99	Anzahl	140.875	124.826	112.504	104.707	97.519	93.495
	100 - 199	Anzahl	111.823	100.524	89.555	78.792	71.027	69.990
	200 und mehr	Anzahl	110.929	96.642	83.952	75.593	66.161	68.776
	Insgesamt	Anzahl	968.606	895.777	832.972	785.943	733.757	729.062
45.1	Vorbereitende Baustellenarbeiten	Anzahl	45.363	44.003	39.855	36.338	37.239	35.141
45.2	Hoch- und Tiefbau	Anzahl	923.243	851.774	793.117	749.605	696.518	693.921
45.21	Hochbau, Brücken- und Tunnelbau u.Ä.	Anzahl	505.863	452.300	421.841	392.246	361.426	359.033
45.22	Dachdeckerei, Abdichtung und Zimmerei	Anzahl	194.337	186.507	177.726	172.437	164.560	164.250
45.23	Straßenbau und Eisenbahnoberbau	Anzahl	105.756	103.459	96.283	90.008	84.763	85.033
45.24	Wasserbau	Anzahl	1.442	1.280	1.099	1.055	1.114	1.150
45.25	Spezialbau und sonstiger Tiefbau	Anzahl	115.845	108.228	96.168	93.859	84.655	84.455
	Tätige Inhaber und Mitinhaber	Anzahl	53.914	53.470	52.303	52.619	52.601	52.957
	Unbezahlt mithelfende Angehörige	Anzahl	4.908	4.893	4.655	4.349	4.354	4.234
	Kaufmännische Angestellte einschl. Auszubildende	Anzahl	103.379	97.781	91.760	88.257	84.463	82.385
	Technische Angestellte einschl. Auszubildende	Anzahl	77.805	73.063	68.911	66.352	61.972	60.192
	Übrige Beschäftigte	Anzahl	728.600	666.570	615.343	574.366	530.367	529.294
	Poliere, Schachtmeister und Meister	Anzahl	27.000	24.290	22.247	20.783	19.403	19.148
	Werkpoliere, Bauvorarbeiter, Baumaschinen- fachmeister und -vorarbeiter	Anzahl	60.977	56.105	51.074	47.391	44.134	43.817
	Maurer	Anzahl	151.665	135.752	127.478	117.243	104.195	105.062
	Betonbauer	Anzahl	21.162	18.817	16.554	15.637	14.684	14.819
	Zimmerer	Anzahl	49.191	44.757	42.164	39.976	36.446	36.350
	übrige Baufacharbeiter	Anzahl	143.654	138.235	130.617	124.679	116.782	116.602
	Baumaschinenführer und -warte, geprüfte Berufskraftfahrer	Anzahl	59.934	53.979	51.481	48.417	44.554	43.955
	Fachwerker, Werker, Baumaschinisten und Arbeiter mit angelernten Spezialtätigkeiten	Anzahl	162.502	149.179	134.382	124.564	115.265	114.238
	gewerblich Auszubildende, Umschüler, und Praktikanten	Anzahl	52.515	45.456	39.346	35.676	34.904	35.303
	Geleistete Arbeitsstunden im Juni insgesamt	1000	102.264	94.375	88.224	87.937	84.732	81.248
Gesamtumsatz (ohne Umsatzsteuer) im Kalenderjahr in Betrieben mit ... bis ... Beschäftigten								
	1 - 19	Mill. EUR	28.268,0	26.924,9	27.667,7	26.802,1	25.997,1	...
	20 - 49	Mill. EUR	19.172,9	17.689,0	17.525,9	16.355,2	15.940,8	...
	50 - 99	Mill. EUR	14.886,8	13.997,6	13.680,9	13.544,7	12.824,2	...
	100 - 199	Mill. EUR	14.140,6	13.154,3	12.168,6	11.435,1	10.397,4	...
	200 und mehr	Mill. EUR	14.615,7	13.408,8	12.616,4	10.624,0	11.171,5	...
	Insgesamt	Mill. EUR	91.083,9	85.174,6	83.659,5	78.761,2	76.330,9	...
45.1	Vorbereitende Baustellenarbeiten	Mill. EUR	3.822,7	3.500,7	3.293,8	3.371,5	3.106,0	...
45.2	Hoch- und Tiefbau	Mill. EUR	87.261,1	81.673,9	80.365,8	75.389,7	73.224,9	...
45.21	Hochbau, Brücken- und Tunnelbau u.Ä.	Mill. EUR	51.034,1	47.249,3	45.614,7	43.235,6	41.769,7	...
45.22	Dachdeckerei, Abdichtung und Zimmerei	Mill. EUR	13.701,8	13.067,2	12.806,8	12.477,3	12.020,9	...
45.23	Straßenbau und Eisenbahnoberbau	Mill. EUR	11.726,0	11.371,3	11.672,0	10.686,3	10.633,3	...
45.24	Wasserbau	Mill. EUR	214,4	195,1	201,6	253,4	195,6	...
45.25	Spezialbau und sonstiger Tiefbau	Mill. EUR	10.584,9	9.791,0	10.070,7	8.737,1	8.605,5	...

Vorbereitende Baustellenarbeiten, Hoch- und Tiefbau

1 Bundesergebnisse

1.1 Beschäftigung und Umsatz

FRÜHERES BUNDES GEBIET

WZ-Nr.	Gegenstand der Nachweisung	Einheit	2001	2002	2003	2004	2005	2006
Erfasste Betriebe Ende Juni mit ... bis ... Beschäftigten								
	1 - 19	Anzahl	48.516	48.863	47.747	48.016	47.708	47.825
	20 - 49	Anzahl	5.021	4.588	4.328	3.998	3.722	3.692
	50 - 99	Anzahl	1.394	1.283	1.166	1.102	1.021	1.008
	100 - 199	Anzahl	574	533	471	423	394	382
	200 und mehr	Anzahl	223	203	179	161	136	145
	Insgesamt	Anzahl	55.728	55.470	53.891	53.700	52.981	53.052
45.1	Vorbereitende Baustellenarbeiten	Anzahl	4.213	4.509	4.458	4.423	4.326	4.396
45.2	Hoch- und Tiefbau	Anzahl	51.515	50.961	49.433	49.277	48.655	48.656
45.21	Hochbau, Brücken- und Tunnelbau u.Ä.	Anzahl	21.221	20.587	19.986	19.911	19.551	19.385
45.22	Dachdeckerei, Abdichtung und Zimmerei	Anzahl	22.738	22.731	22.211	22.180	21.975	22.053
45.23	Straßenbau und Eisenbahnoberbau	Anzahl	2.358	2.451	2.344	2.262	2.265	2.279
45.24	Wasserbau	Anzahl	44	47	55	51	52	47
45.25	Spezialbau und sonstiger Tiefbau	Anzahl	5.154	5.145	4.837	4.873	4.812	4.892
Beschäftigte Ende Juni in Betrieben mit ... bis ... Beschäftigten								
	1 - 19	Anzahl	282.514	278.268	266.367	264.359	257.946	257.362
	20 - 49	Anzahl	148.537	135.824	127.880	117.820	109.861	109.049
	50 - 99	Anzahl	95.708	87.437	79.382	74.900	69.623	68.489
	100 - 199	Anzahl	77.518	71.574	63.735	56.917	53.365	51.198
	200 und mehr	Anzahl	83.252	75.238	66.086	59.802	50.439	51.949
	Insgesamt	Anzahl	687.529	648.341	603.450	573.798	541.234	538.047
45.1	Vorbereitende Baustellenarbeiten	Anzahl	29.043	29.616	27.107	23.993	26.363	24.622
45.2	Hoch- und Tiefbau	Anzahl	658.486	618.725	576.343	549.805	514.871	513.425
45.21	Hochbau, Brücken- und Tunnelbau u.Ä.	Anzahl	363.203	331.816	308.526	289.756	269.145	267.245
45.22	Dachdeckerei, Abdichtung und Zimmerei	Anzahl	147.554	143.095	136.329	133.142	128.191	127.862
45.23	Straßenbau und Eisenbahnoberbau	Anzahl	71.286	70.954	65.055	60.364	57.426	57.458
45.24	Wasserbau	Anzahl	1.068	932	796	701	649	762
45.25	Spezialbau und sonstiger Tiefbau	Anzahl	75.375	71.928	65.637	65.842	59.460	60.098
	Tätige Inhaber und Mitinhaber	Anzahl	38.010	37.323	36.129	35.876	35.413	35.603
	Unbezahlt mithelfende Angehörige	Anzahl	4.114	4.084	3.851	3.654	3.602	3.491
	Kaufmännische Angestellte einschl. Auszubildende	Anzahl	77.923	74.684	70.287	68.081	65.660	64.017
	Technische Angestellte einschl. Auszubildende	Anzahl	54.973	53.111	50.312	48.672	45.679	44.538
	Übrige Beschäftigte	Anzahl	512.509	479.139	442.871	417.515	390.880	390.398
	Poliere, Schachtmeister und Meister	Anzahl	20.754	18.912	17.302	16.254	14.903	14.732
	Werkpoliere, Bauvorarbeiter, Baumaschinen- fachmeister und -vorarbeiter	Anzahl	45.883	42.878	39.349	36.656	33.891	33.185
	Maurer	Anzahl	104.256	95.048	89.489	83.869	76.179	77.036
	Betonbauer	Anzahl	14.402	12.908	11.259	10.358	10.169	9.757
	Zimmerer	Anzahl	38.160	35.383	33.438	32.194	29.818	29.664
	übrige Baufacharbeiter	Anzahl	94.667	93.369	88.067	85.938	82.109	82.052
	Baumaschinenführer und -warte, geprüfte Berufskraftfahrer	Anzahl	44.118	40.469	37.997	35.634	33.151	32.968
	Fachwerker, Werker, Baumaschinisten und Arbeiter mit angelernten Spezialtätigkeiten	Anzahl	114.818	107.880	97.030	89.359	83.902	83.465
	gewerblich Auszubildende, Umschüler, Anlernlinge und Praktikanten	Anzahl	35.451	32.292	28.940	27.253	26.758	27.539
	Geleistete Arbeitsstunden im Juni insgesamt	1000	71.621	68.074	62.934	63.320	62.196	59.072
Gesamtumsatz (ohne Umsatzsteuer) im Kalenderjahr in Betrieben mit ... bis ... Beschäftigten								
	1 - 19	Mill. EUR	21.456,5	20.448,0	21.098,9	20.348,2	19.684,5	...
	20 - 49	Mill. EUR	14.026,6	13.116,8	12.838,3	12.242,8	11.893,4	...
	50 - 99	Mill. EUR	10.810,7	10.168,2	10.146,7	9.776,8	9.618,9	...
	100 - 199	Mill. EUR	10.488,8	9.968,8	8.945,1	8.813,9	7.834,4	...
	200 und mehr	Mill. EUR	12.026,0	11.310,9	10.576,1	8.698,4	9.237,5	...
	Insgesamt	Mill. EUR	68.808,5	65.012,8	63.605,0	59.880,2	58.268,6	...
45.1	Vorbereitende Baustellenarbeiten	Mill. EUR	2.783,1	2.514,8	2.275,1	2.443,5	2.228,8	...
45.2	Hoch- und Tiefbau	Mill. EUR	66.025,4	62.497,9	61.329,9	57.436,7	56.039,8	...
45.21	Hochbau, Brücken- und Tunnelbau u.Ä.	Mill. EUR	39.185,5	36.767,5	35.366,1	33.277,3	32.362,5	...
45.22	Dachdeckerei, Abdichtung und Zimmerei	Mill. EUR	11.043,0	10.633,7	10.434,9	10.239,1	9.857,2	...
45.23	Straßenbau und Eisenbahnoberbau	Mill. EUR	8.149,5	7.797,3	7.799,4	7.271,1	7.237,8	...
45.24	Wasserbau	Mill. EUR	179,1	166,6	166,8	146,6	138,9	...
45.25	Spezialbau und sonstiger Tiefbau	Mill. EUR	7.468,3	7.132,8	7.562,7	6.502,7	6.443,4	...

Vorbereitende Baustellenarbeiten, Hoch- und Tiefbau

1 Bundesergebnisse

1.1 Beschäftigung und Umsatz

NEUE LÄNDER UND BERLIN

WZ-Nr.	Gegenstand der Nachweisung	Einheit	2001	2002	2003	2004	2005	2006
Erfasste Betriebe Ende Juni mit ... bis ... Beschäftigten								
	1 - 19	Anzahl	20.013	20.331	20.246	20.796	21.170	21.085
	20 - 49	Anzahl	2.254	1.894	1.741	1.580	1.332	1.336
	50 - 99	Anzahl	663	549	489	437	409	368
	100 - 199	Anzahl	262	218	192	161	134	140
	200 und mehr	Anzahl	82	64	53	46	49	53
	Insgesamt	Anzahl	23.274	23.056	22.721	23.020	23.094	22.982
45.1	Vorbereitende Baustellenarbeiten	Anzahl	1.293	1.309	1.249	1.249	1.268	1.241
45.2	Hoch- und Tiefbau	Anzahl	21.981	21.747	21.472	21.771	21.826	21.741
45.21	Hochbau, Brücken- und Tunnelbau u.Ä.	Anzahl	8.929	8.636	8.695	8.568	8.632	8.687
45.22	Dachdeckerei, Abdichtung und Zimmerei	Anzahl	8.854	9.028	9.036	9.435	9.539	9.443
45.23	Straßenbau und Eisenbahnoberbau	Anzahl	1.159	1.185	1.149	1.170	1.133	1.144
45.24	Wasserbau	Anzahl	31	32	30	36	38	34
45.25	Spezialbau und sonstiger Tiefbau	Anzahl	3.008	2.866	2.562	2.562	2.484	2.433
Beschäftigte Ende Juni in Betrieben mit ... bis ... Beschäftigten								
	1 - 19	Anzahl	107.102	102.872	100.623	97.158	91.493	90.341
	20 - 49	Anzahl	66.826	56.821	52.091	47.514	39.750	40.049
	50 - 99	Anzahl	45.167	37.389	33.122	29.807	27.896	25.006
	100 - 199	Anzahl	34.305	28.950	25.820	21.875	17.662	18.792
	200 und mehr	Anzahl	27.677	21.404	17.866	15.791	15.722	16.827
	Insgesamt	Anzahl	281.077	247.436	229.522	212.145	192.523	191.015
45.1	Vorbereitende Baustellenarbeiten	Anzahl	16.320	14.387	12.748	12.345	10.876	10.519
45.2	Hoch- und Tiefbau	Anzahl	264.757	233.049	216.774	199.800	181.647	180.496
45.21	Hochbau, Brücken- und Tunnelbau u.Ä.	Anzahl	142.660	120.484	113.315	102.490	92.281	91.788
45.22	Dachdeckerei, Abdichtung und Zimmerei	Anzahl	46.783	43.412	41.397	39.295	36.369	36.388
45.23	Straßenbau und Eisenbahnoberbau	Anzahl	34.470	32.505	31.228	29.644	27.337	27.575
45.24	Wasserbau	Anzahl	374	348	303	354	465	388
45.25	Spezialbau und sonstiger Tiefbau	Anzahl	40.470	36.300	30.531	28.017	25.195	24.357
	Tätige Inhaber und Mitinhaber	Anzahl	15.904	16.147	16.174	16.743	17.188	17.354
	Unbezahlt mithelfende Angehörige	Anzahl	794	809	804	695	752	743
	Kaufmännische Angestellte einschl. Auszubildende	Anzahl	25.456	23.097	21.473	20.176	18.803	18.368
	Technische Angestellte einschl. Auszubildende	Anzahl	22.832	19.952	18.599	17.680	16.293	15.654
	Übrige Beschäftigte	Anzahl	216.091	187.431	172.472	156.851	139.487	138.896
	Poliere, Schachtmeister und Meister	Anzahl	6.246	5.378	4.945	4.529	4.500	4.416
	Werkpoliere, Bauvorarbeiter, Baumaschinen- fachmeister und -vorarbeiter	Anzahl	15.094	13.227	11.725	10.735	10.243	10.632
	Maurer	Anzahl	47.409	40.704	37.989	33.374	28.016	28.026
	Betonbauer	Anzahl	6.760	5.909	5.295	5.279	4.515	5.062
	Zimmerer	Anzahl	11.031	9.374	8.726	7.782	6.628	6.686
	übrige Baufacharbeiter	Anzahl	48.987	44.866	42.550	38.741	34.673	34.550
	Baumaschinenführer und -warte, geprüfte Berufskraftfahrer	Anzahl	15.816	13.510	13.484	12.783	11.403	10.987
	Fachwerker, Werker, Baumaschinisten und Arbeiter mit angelernten Spezialtätigkeiten	Anzahl	47.684	41.299	37.352	35.205	31.363	30.773
	gewerblich Auszubildende, Umschüler, Anlernlinge und Praktikanten	Anzahl	17.064	13.164	10.406	8.423	8.146	7.764
	Geleistete Arbeitsstunden im Juni insgesamt	1000	30.643	26.301	25.290	24.616	22.535	22.177
Gesamtumsatz (ohne Umsatzsteuer) im Kalenderjahr in Betrieben mit ... bis ... Beschäftigten								
	1 - 19	Mill. EUR	6.811,5	6.476,9	6.568,9	6.453,9	6.312,6	...
	20 - 49	Mill. EUR	5.146,3	4.572,1	4.687,6	4.112,4	4.047,4	...
	50 - 99	Mill. EUR	4.076,1	3.829,3	3.534,2	3.767,9	3.205,3	...
	100 - 199	Mill. EUR	3.651,8	3.185,5	3.223,6	2.621,2	2.563,0	...
	200 und mehr	Mill. EUR	2.589,7	2.097,9	2.040,3	1.925,6	1.934,0	...
	Insgesamt	Mill. EUR	22.275,4	20.161,8	20.054,6	18.881,0	18.062,3	...
45.1	Vorbereitende Baustellenarbeiten	Mill. EUR	1.039,7	985,8	1.018,7	928,0	877,2	...
45.2	Hoch- und Tiefbau	Mill. EUR	21.235,8	19.176,0	19.035,9	17.953,0	17.185,1	...
45.21	Hochbau, Brücken- und Tunnelbau u.Ä.	Mill. EUR	11.848,5	10.481,8	10.248,5	9.958,4	9.407,2	...
45.22	Dachdeckerei, Abdichtung und Zimmerei	Mill. EUR	2.658,8	2.433,5	2.371,9	2.238,2	2.163,6	...
45.23	Straßenbau und Eisenbahnoberbau	Mill. EUR	3.576,5	3.574,0	3.872,6	3.415,2	3.395,5	...
45.24	Wasserbau	Mill. EUR	35,4	28,5	34,8	106,8	56,7	...
45.25	Spezialbau und sonstiger Tiefbau	Mill. EUR	3.116,6	2.658,1	2.508,0	2.234,4	2.162,1	...

Vorbereitende Baustellenarbeiten, Hoch- und Tiefbau
1 Bundesergebnisse
1.2 Betriebe, Beschäftigung und Gesamtumsatz
DEUTSCHLAND

WZ- Nr.	Wirtschaftszweig	Betriebe	Beschäftigte	Geleistete Arbeits- stunden	Löhne	Gehälter	Gesamtumsatz (ohne Umsatzsteuer)	
		Ende Juni 2006		Juni 2006				Jahr 2005
		Anzahl		1.000	Mill. EUR			
45.1, 45.2	Vorbereitende Baustellenarbeiten, Hoch- und Tiefbau	76.034	729.062	81.248	1.162,4	436,0	7.395,2	76.330,9
45.1	Vorbereitende Baustellenarbeiten	5.637	35.141	3.887	49,4	17,8	295,0	3.106,0
45.11	Abbruch-, Spreng-, Enttrümmerungsge- werbe, Erdbewegungsarbeiten	5.551	34.273	3.792	47,9	17,2	289,4	3.027,3
45.11.1	Abbruch-, Spreng- und Enttrümmerungs- gewerbe	1.517	9.606	1.080	13,1	4,3	76,6	826,1
45.11.2	Erdbewegungsarbeiten	4.011	19.615	2.205	27,0	8,4	177,9	1.761,6
45.11.4	Aufschließung von Lagerstätten; Auffüllen stillgelegter Lagerstätten	23	5.052	507	7,9	4,5	34,9	439,6
45.12	Test- und Suchbohrung	86	868	95	1,4	0,6	5,6	78,7
45.2	Hoch- und Tiefbau	70.397	693.921	77.361	1.113,0	418,1	7.100,2	73.224,9
45.21	Hochbau, Brücken- und Tunnelbau u.Ä.	28.072	359.033	39.942	596,8	242,5	3.937,8	41.769,7
45.21.1	Hoch- und Tiefbau, o.a.Schwerpunkt	5.329	97.850	10.551	158,9	84,6	1.212,8	12.976,2
45.21.2	Hochbau (ohne Fertigteilbau)	20.297	201.405	22.139	326,2	117,9	2.122,5	22.133,6
45.21.3	Errichtung von Fertigteilb. aus Beton im Hochbau aus selbst herg. Fertigteilen	67	2.230	252	3,8	2,3	43,1	456,3
45.21.4	Errichtung von Fertigteilb. aus Beton im Hochbau aus fremd bez. Fertigteilen	156	1.446	172	2,3	1,2	18,8	170,2
45.21.5	Errichtung von Fertigteilbauten aus Holz und Kunststoff im Hochbau aus fremd bezogenen Fertigteilen	228	902	96	1,1	0,4	6,9	69,2
45.21.6	Brücken- und Tunnelbau u.Ä.	86	4.030	443	8,1	5,4	52,3	611,0
45.21.7	Rohr- und Kabelleitungstiefbau	1.909	51.170	6.289	96,4	30,8	481,3	5.353,2
45.22	Dachdeckerei, Bauspenglerei, Abdichtungen und Zimmerei	31.496	164.250	17.693	220,4	59,3	1.223,9	12.020,9
45.22.1	Dachdeckerei und Bauspenglerei	11.744	83.338	9.367	120,7	33,5	620,1	6.131,8
45.22.2	Abdichtung gegen Wasser u. Feuchtigkeit	9.211	21.457	1.932	17,1	6,7	124,3	1.230,1
45.22.3	Zimmerei und Ingenieurholzbau	10.541	59.455	6.393	82,5	19,1	479,5	4.659,0
45.23	Bau von Straßen, Bahnverkehrsstrecken, Rollbahnen und Sportanlagen	3.423	85.033	10.374	159,2	57,2	1.080,9	10.633,3
45.23.1	Bau von Straßen, Rollbahnen und Sportanlagen	3.248	74.703	9.265	139,5	48,5	958,8	9.270,0
45.23.2	Bau von Bahnverkehrsstrecken	175	10.330	1.109	19,8	8,8	122,1	1.363,3
45.24	Wasserbau	81	1.150	139	2,3	1,2	23,0	195,6
45.25	Sonst. spezialisierter Hoch- und Tiefbau	7.325	84.455	9.213	134,3	57,9	834,6	8.605,5
45.25.1	Brunnenbau	341	2.880	295	4,3	1,9	28,7	256,9
45.25.2	Schachtbau	86	2.048	137	3,3	1,3	10,0	164,8
45.25.3	Schornstein-, Feuerungs- und Industrieofenbau	589	5.372	492	8,8	4,9	51,5	567,6
45.25.4	Gerüstbau	2.555	18.992	1.985	24,8	8,4	122,9	1.194,4
45.25.5	Gebäudetrocknung	407	1.613	126	1,4	1,6	13,9	128,3
45.25.6	Sonstiger spezialisierter Hoch- und Tiefbau, anderweitig nicht genannt	3.347	53.550	6.178	91,6	39,8	607,6	6.293,6

Vorbereitende Baustellenarbeiten, Hoch- und Tiefbau
1 Bundesergebnisse
1.2 Betriebe, Beschäftigung und Gesamtumsatz
FRÜHERES BUNDES GEBIET

WZ- Nr.	Wirtschaftszweig	Betriebe	Beschäftigte	Geleistete Arbeits- stunden	Löhne	Gehälter	Gesamtumsatz (ohne Umsatzsteuer)	
		Ende Juni 2006		Juni 2006				Jahr 2005
		Anzahl		1.000	Mill. EUR			
45.1, 45.2	Vorbereitende Baustellenarbeiten, Hoch- und Tiefbau	53.052	538.047	59.072	906,4	344,5	5.636,6	58.268,6
45.1	Vorbereitende Baustellenarbeiten	4.396	24.622	2.800	36,5	11,8	218,1	2.228,8
45.11	Abbruch-, Spreng-, Enttrümmerungs- gewerbe, Erdbewegungsarbeiten	4.354	24.093	2.748	35,5	11,4	214,5	2.169,2
45.11.1	Abbruch-, Spreng- und Enttrümmerungs- gewerbe	871	6.270	749	9,8	3,0	54,3	584,7
45.11.2	Erdbewegungsarbeiten	3.479	16.887	1.894	23,6	7,3	155,1	1.520,2
45.11.4	Aufschließung von Lagerstätten; Auffüllen stillgelegter Lagerstätten	4	936	105	2,1	1,0	5,2	64,3
45.12	Test- und Suchbohrung	42	529	53	1,0	0,4	3,6	59,6
45.2	Hoch- und Tiefbau	48.656	513.425	56.271	870,0	332,7	5.418,5	56.039,8
45.21	Hochbau, Brücken- und Tunnelbau u.Ä.	19.385	267.245	29.148	469,7	194,9	3.038,5	32.362,5
45.21.1	Hoch- und Tiefbau, o.a.Schwerpunkt	2.577	63.593	6.523	111,0	65,4	868,2	9.481,6
45.21.2	Hochbau (ohne Fertigteilbau)	15.179	160.485	17.464	272,9	98,0	1.740,4	18.116,9
45.21.3	Errichtung von Fertigteilb. aus Beton im Hochbau aus selbst herg. Fertigteilen	57	1.820	201	3,2	2,1	38,7	431,5
45.21.4	Errichtung von Fertigteilb. aus Beton im Hochbau aus fremd bez. Fertigteilen	104	1.010	117	1,6	0,8	13,2	129,4
45.21.5	Errichtung von Fertigteilbauten aus Holz und Kunststoff im Hochbau aus fremd bezogenen Fertigteilen	143	584	62	0,8	0,3	5,3	52,3
45.21.6	Brücken- und Tunnelbau u.Ä.	51	2.146	207	4,6	4,4	28,8	335,7
45.21.7	Rohr- und Kabelleitungstiefbau	1.274	37.607	4.573	75,6	23,9	343,9	3.815,1
45.22	Dachdeckerei, Bauspenglerei, Abdichtungen und Zimmerei	22.053	127.862	13.736	182,8	49,9	993,7	9.857,2
45.22.1	Dachdeckerei und Bauspenglerei	7.959	61.164	6.778	94,1	27,0	467,3	4.715,4
45.22.2	Abdichtung gegen Wasser u. Feuchtigkeit	5.329	13.807	1.279	12,6	5,1	88,2	865,8
45.22.3	Zimmerei und Ingenieurholzbau	8.765	52.891	5.679	76,1	17,8	438,2	4.276,0
45.23	Bau von Straßen, Bahnverkehrsstrecken, Rollbahnen und Sportanlagen	2.279	57.458	6.873	114,3	41,6	736,2	7.237,8
45.23.1	Bau von Straßen, Rollbahnen und Sportanlagen	2.190	51.705	6.290	102,5	36,2	673,6	6.521,6
45.23.2	Bau von Bahnverkehrsstrecken	89	5.753	583	11,7	5,4	62,7	716,2
45.24	Wasserbau	47	762	87	1,7	0,9	18,2	138,9
45.25	Sonst. spezialisierter Hoch- und Tiefbau	4.892	60.098	6.428	101,5	45,4	631,9	6.443,4
45.25.1	Brunnenbau	167	2.021	209	3,5	1,6	23,4	205,0
45.25.2	Schachtbau	72	1.916	122	3,1	1,3	9,0	154,8
45.25.3	Schornstein-, Feuerungs- und Industrieofenbau	441	4.396	394	7,5	4,3	43,8	474,8
45.25.4	Gerüstbau	1.726	12.930	1.325	18,0	6,2	91,0	874,7
45.25.5	Gebäudetrocknung	284	1.265	97	1,2	1,4	11,7	103,9
45.25.6	Sonstiger spezialisierter Hoch- und Tiefbau, anderweitig nicht genannt	2.202	37.570	4.281	68,3	30,6	453,0	4.630,2

Vorbereitende Baustellenarbeiten, Hoch- und Tiefbau
1 Bundesergebnisse
1.2 Betriebe, Beschäftigung und Gesamtumsatz
NEUE LÄNDER UND BERLIN

WZ-Nr.	Wirtschaftszweig	Betriebe	Beschäftigte	Geleistete Arbeitsstunden	Löhne	Gehälter	Gesamtumsatz (ohne Umsatzsteuer)	
		Ende Juni 2006		Juni 2006				Jahr 2005
		Anzahl		1.000	Mill. EUR			
45.1, 45.2	Vorbereitende Baustellenarbeiten, Hoch- und Tiefbau	22.982	191.015	22.177	255,9	91,4	1.758,6	18.062,3
45.1	Vorbereitende Baustellenarbeiten	1.241	10.519	1.087	12,9	6,1	76,9	877,2
45.11	Abbruch-, Spreng-, Enttrümmerungsgewerbe, Erdbewegungsarbeiten	1.197	10.180	1.044	12,4	5,9	74,9	858,2
45.11.1	Abbruch-, Spreng- und Enttrümmerungsgewerbe	646	3.336	332	3,3	1,3	22,2	241,5
45.11.2	Erdbewegungsarbeiten	532	2.728	312	3,3	1,1	22,9	241,5
45.11.4	Aufschließung von Lagerstätten; Auffüllen stillgelegter Lagerstätten	19	4.116	401	5,8	3,5	29,7	375,2
45.12	Test- und Suchbohrung	44	339	42	0,5	0,2	2,0	19,1
45.2	Hoch- und Tiefbau	21.741	180.496	21.090	243,0	85,4	1.681,7	17.185,1
45.21	Hochbau, Brücken- und Tunnelbau u.Ä.	8.687	91.788	10.794	127,1	47,6	899,3	9.407,2
45.21.1	Hoch- und Tiefbau, o.a.Schwerpunkt	2.752	34.257	4.028	47,8	19,1	344,6	3.494,6
45.21.2	Hochbau (ohne Fertigteilbau)	5.118	40.920	4.675	53,4	19,9	382,1	4.016,7
45.21.3	Errichtung von Fertigteilb. aus Beton im Hochbau aus selbst herg. Fertigteilen	10	410	51	0,6	0,2	4,4	24,8
45.21.4	Errichtung von Fertigteilb. aus Beton im Hochbau aus fremd bez. Fertigteilen	52	436	54	0,6	0,4	5,6	40,7
45.21.5	Errichtung von Fertigteilbauten aus Holz und Kunststoff im Hochbau aus fremd bezogenen Fertigteilen	85	318	34	0,3	0,1	1,6	16,9
45.21.6	Brücken- und Tunnelbau u.Ä.	35	1.884	235	3,5	1,0	23,6	275,4
45.21.7	Rohr- und Kabelleitungstiefbau	635	13.563	1.716	20,9	6,9	137,4	1.538,1
45.22	Dachdeckerei, Bauspenglerei, Abdichtungen und Zimmerei	9.443	36.388	3.957	37,5	9,4	230,1	2.163,6
45.22.1	Dachdeckerei und Bauspenglerei	3.785	22.174	2.590	26,6	6,5	152,8	1.416,4
45.22.2	Abdichtung gegen Wasser u. Feuchtigkeit	3.882	7.650	653	4,6	1,6	36,0	364,3
45.22.3	Zimmerei und Ingenieurholzbau	1.776	6.564	714	6,4	1,3	41,3	382,9
45.23	Bau von Straßen, Bahnverkehrsstrecken, Rollbahnen und Sportanlagen	1.144	27.575	3.501	45,0	15,6	344,7	3.395,5
45.23.1	Bau von Straßen, Rollbahnen und Sportanlagen	1.058	22.998	2.975	36,9	12,3	285,3	2.748,4
45.23.2	Bau von Bahnverkehrsstrecken	86	4.577	526	8,0	3,3	59,4	647,1
45.24	Wasserbau	34	388	52	0,7	0,3	4,8	56,7
45.25	Sonst. spezialisierter Hoch- und Tiefbau	2.433	24.357	2.785	32,8	12,5	202,7	2.162,1
45.25.1	Brunnenbau	174	859	85	0,9	0,3	5,3	51,9
45.25.2	Schachtbau	14	132	16	0,2	0,0	1,0	9,9
45.25.3	Schornstein-, Feuerungs- und Industrieofenbau	148	976	97	1,4	0,6	7,7	92,8
45.25.4	Gerüstbau	829	6.062	660	6,8	2,3	31,9	319,7
45.25.5	Gebäudetrocknung	123	348	29	0,3	0,2	2,2	24,3
45.25.6	Sonstiger spezialisierter Hoch- und Tiefbau, anderweitig nicht genannt	1.145	15.980	1.897	23,3	9,1	154,6	1.663,4

Vorbereitende Baustellenarbeiten, Hoch- und Tiefbau
1 Bundesergebnisse
1.3 Betriebe, die in die Handwerksrolle eingetragen sind, und deren Beschäftigung sowie Gesamtumsatz
DEUTSCHLAND

WZ- Nr.	Wirtschaftszweig	Betriebe	Beschäftigte	Geleistete Arbeits- stunden	Löhne	Gehälter	Gesamtumsatz (ohne Umsatzsteuer)	
		Ende Juni 2006		Juni 2006				Jahr 2005
		Anzahl		1.000	Mill. EUR			
45.1, 45.2	Vorbereitende Baustellenarbeiten, Hoch- und Tiefbau	50.562	530.277	60.742	867,6	268,7	4.948,7	50.513,8
45.1	Vorbereitende Baustellenarbeiten	621	8.732	1.031	15,4	5,6	83,8	917,5
45.11	Abbruch-, Spreng-, Entrümmerungsge- werbe, Erdbewegungsarbeiten	604	8.500	1.002	15,0	5,4	82,0	899,4
45.11.1	Abbruch-, Spreng- und Entrümmerungs- gewerbe	106	1.361	156	2,1	0,9	12,8	135,6
45.11.2	Erdbewegungsarbeiten	492	5.333	650	9,2	2,9	57,0	597,2
45.11.4	Aufschließung von Lagerstätten; Auffüllen stillgelegter Lagerstätten	6	1.806	197	3,7	1,7	12,2	166,5
45.12	Test- und Suchbohrung	17	232	29	0,3	0,1	1,9	18,1
45.2	Hoch- und Tiefbau	49.941	521.545	59.711	852,3	263,1	4.864,8	49.596,4
45.21	Hochbau, Brücken- und Tunnelbau u.Ä.	22.932	285.768	32.850	485,2	150,8	2.786,9	28.916,4
45.21.1	Hoch- und Tiefbau, o.a.Schwerpunkt	3.989	68.641	7.878	115,3	42,2	739,5	7.685,5
45.21.2	Hochbau (ohne Fertigteilbau)	17.485	175.380	19.795	290,6	83,9	1.663,2	17.038,4
45.21.3	Errichtung von Fertigteilb. aus Beton im Hochbau aus selbst herg. Fertigteilen	29	1.032	117	1,8	0,9	13,1	122,4
45.21.4	Errichtung von Fertigteilb. aus Beton im Hochbau aus fremd bez. Fertigteilen	102	1.154	139	1,9	0,9	15,1	138,1
45.21.5	Errichtung von Fertigteilbauten aus Holz und Kunststoff im Hochbau aus fremd bezogenen Fertigteilen	74	480	55	0,8	0,3	4,5	46,7
45.21.6	Brücken- und Tunnelbau u.Ä.	32	1.930	241	3,8	1,2	25,9	288,2
45.21.7	Rohr- und Kabelleitungstiefbau	1.221	37.151	4.626	71,0	21,4	325,6	3.597,1
45.22	Dachdeckerei, Bauspenglerei, Abdichtungen und Zimmerei	20.555	137.181	15.171	197,4	52,6	1.071,6	10.583,0
45.22.1	Dachdeckerei und Bauspenglerei	10.468	77.772	8.786	114,0	31,9	584,6	5.809,4
45.22.2	Abdichtung gegen Wasser u. Feuchtigkeit	828	4.684	478	6,3	2,8	41,3	408,0
45.22.3	Zimmerei und Ingenieurholzbau	9.259	54.725	5.907	77,0	17,9	445,7	4.365,5
45.23	Bau von Straßen, Bahnverkehrsstrecken, Rollbahnen und Sportanlagen	2.188	47.131	5.905	87,2	27,3	516,1	5.089,2
45.23.1	Bau von Straßen, Rollbahnen und Sportanlagen	2.140	43.980	5.567	81,4	24,6	474,1	4.661,2
45.23.2	Bau von Bahnverkehrsstrecken	48	3.151	338	5,9	2,7	42,0	428,1
45.24	Wasserbau	23	391	51	0,7	0,4	4,6	50,8
45.25	Sonst. spezialisierter Hoch- und Tiefbau	4.243	51.074	5.734	81,7	32,0	485,7	4.957,0
45.25.1	Brunnenbau	284	2.276	237	3,4	1,4	19,2	187,6
45.25.2	Schachtbau	30	302	35	0,5	0,1	2,1	19,3
45.25.3	Schornstein-, Feuerungs- und Industrieofenbau	476	3.634	313	5,1	3,0	33,7	363,4
45.25.4	Gerüstbau	2.173	16.346	1.715	21,4	7,4	104,9	1.021,5
45.25.5	Gebäudetrocknung	44	370	36	0,5	0,5	6,4	34,4
45.25.6	Sonstiger spezialisierter Hoch- und Tiefbau, anderweitig nicht genannt	1.236	28.146	3.398	50,8	19,7	319,4	3.330,8

Vorbereitende Baustellenarbeiten, Hoch- und Tiefbau
1 Bundesergebnisse
1.3 Betriebe, die in die Handwerksrolle eingetragen sind, und deren Beschäftigung sowie Gesamtumsatz
FRÜHERES BUNDES GEBIET

WZ- Nr.	Wirtschaftszweig	Betriebe	Beschäftigte	Geleistete Arbeits- stunden	Löhne	Gehälter	Gesamtumsatz (ohne Umsatzsteuer)	
		Ende Juni 2006		Juni 2006				Jahr 2005
		Anzahl		1.000	Mill. EUR			
45.1, 45.2	Vorbereitende Baustellenarbeiten, Hoch- und Tiefbau	35.702	395.171	44.561	683,6	212,9	3.813,3	39.143,0
45.1	Vorbereitende Baustellenarbeiten	459	5.835	693	10,8	3,8	55,8	600,1
45.11	Abbruch-, Spreng-, Entrümmerungsge- werbe, Erdbewegungsarbeiten	451	5.743	682	10,7	3,7	55,0	590,3
45.11.1	Abbruch-, Spreng- und Entrümmerungs- gewerbe	62	604	67	1,0	0,4	5,0	56,6
45.11.2	Erdbewegungsarbeiten	387	4.207	511	7,6	2,2	44,9	469,5
45.11.4	Aufschließung von Lagerstätten; Auffüllen stillgelegter Lagerstätten	10	1.024	116	2,3	1,1	5,9	73,9
45.12	Test- und Suchbohrung							
45.2	Hoch- und Tiefbau	35.243	389.336	43.868	672,8	209,1	3.757,5	38.542,9
45.21	Hochbau, Brücken- und Tunnelbau u.Ä.	15.795	211.698	23.927	381,8	119,4	2.143,0	22.391,8
45.21.1	Hoch- und Tiefbau, o.a.Schwerpunkt	1.718	41.715	4.602	77,1	30,9	492,7	5.250,0
45.21.2	Hochbau (ohne Fertigteilbau)	13.060	139.737	15.620	243,7	69,5	1.365,2	14.053,7
45.21.3	Errichtung von Fertigteilb. aus Beton im Hochbau aus selbst herg. Fertigteilen	23	835	92	1,5	0,8	12,1	111,5
45.21.4	Errichtung von Fertigteilb. aus Beton im Hochbau aus fremd bez. Fertigteilen	63	784	92	1,3	0,6	10,1	102,0
45.21.5	Errichtung von Fertigteilbauten aus Holz und Kunststoff im Hochbau aus fremd bezogenen Fertigteilen	54	341	40	0,6	0,2	3,6	36,6
45.21.6	Brücken- und Tunnelbau u.Ä.	15	708	83	1,4	0,6	9,2	97,2
45.21.7	Rohr- und Kabelleitungstiefbau	862	27.578	3.399	56,2	16,7	250,1	2.740,8
45.22	Dachdeckerei, Bauspenglerei, Abdichtungen und Zimmerei	15.190	108.613	11.883	164,2	44,5	877,0	8.757,4
45.22.1	Dachdeckerei und Bauspenglerei	6.974	56.491	6.293	88,3	25,6	436,9	4.433,1
45.22.2	Abdichtung gegen Wasser u. Feuchtigkeit	537	3.366	336	4,8	2,2	31,7	307,0
45.22.3	Zimmerei und Ingenieurholzbau	7.679	48.756	5.255	71,2	16,7	408,4	4.017,2
45.23	Bau von Straßen, Bahnverkehrsstrecken, Rollbahnen und Sportanlagen	1.448	31.698	3.908	63,0	19,5	352,6	3.467,1
45.23.1	Bau von Straßen, Rollbahnen und Sportanlagen	1.422	29.932	3.732	59,3	17,7	329,3	3.224,5
45.23.2	Bau von Bahnverkehrsstrecken	26	1.766	176	3,7	1,8	23,3	242,6
45.24	Wasserbau	12	194	23	0,4	0,2	2,4	29,5
45.25	Sonst. spezialisierter Hoch- und Tiefbau	2.798	37.133	4.126	63,4	25,5	382,5	3.897,1
45.25.1	Brunnenbau	125	1.505	162	2,6	1,1	14,4	140,9
45.25.2	Schachtbau	25	183	21	0,3	0,1	1,1	9,8
45.25.3	Schornstein-, Feuerungs- und Industrieofenbau	351	2.893	243	4,1	2,6	28,9	308,0
45.25.4	Gerüstbau	1.424	10.854	1.116	15,3	5,3	76,3	733,8
45.25.5	Gebäudetrocknung	29	278	27	0,4	0,4	5,4	25,5
45.25.6	Sonstiger spezialisierter Hoch- und Tiefbau, anderweitig nicht genannt	844	21.420	2.558	40,6	16,0	256,3	2.679,2

Vorbereitende Baustellenarbeiten, Hoch- und Tiefbau
1 Bundesergebnisse
1.3 Betriebe, die in die Handwerksrolle eingetragen sind, und deren Beschäftigung sowie Gesamtumsatz
NEUE LÄNDER UND BERLIN

WZ- Nr.	Wirtschaftszweig	Betriebe	Beschäftigte	Geleistete Arbeits- stunden	Löhne	Gehälter	Gesamtumsatz (ohne Umsatzsteuer)	
		Ende Juni 2006		Juni 2006				Jahr 2005
		Anzahl		1.000	Mill. EUR			
45.1, 45.2	Vorbereitende Baustellenarbeiten, Hoch- und Tiefbau	14.860	135.106	16.182	184,0	55,8	1.135,4	11.370,8
45.1	Vorbereitende Baustellenarbeiten	162	2.897	338	4,5	1,8	28,1	317,4
45.11	Abbruch-, Spreng-, Entrümmungsge- werbe, Erdbewegungsarbeiten	153	2.757	320	4,3	1,7	26,9	309,1
45.11.1	Abbruch-, Spreng- und Entrümmungs- gewerbe	44	757	89	1,1	0,5	7,8	79,0
45.11.2	Erdbewegungsarbeiten	105	1.126	139	1,7	0,7	12,1	127,7
45.11.4	Aufschließung von Lagerstätten; Auffüllen stillgelegter Lagerstätten	13	1.014	110	1,8	0,7	8,2	110,7
45.12	Test- und Suchbohrung							
45.2	Hoch- und Tiefbau	14.698	132.209	15.843	179,5	54,0	1.107,3	11.053,5
45.21	Hochbau, Brücken- und Tunnelbau u.Ä.	7.137	74.070	8.923	103,4	31,4	643,9	6.524,6
45.21.1	Hoch- und Tiefbau, o.a.Schwerpunkt	2.271	26.926	3.276	38,2	11,2	246,8	2.435,5
45.21.2	Hochbau (ohne Fertigteilbau)	4.425	35.643	4.175	47,0	14,4	297,9	2.984,6
45.21.3	Errichtung von Fertigteilb. aus Beton im Hochbau aus selbst herg. Fertigteilen	6	197	26	0,3	0,1	1,0	10,8
45.21.4	Errichtung von Fertigteilb. aus Beton im Hochbau aus fremd bez. Fertigteilen	39	370	47	0,5	0,3	5,0	36,1
45.21.5	Errichtung von Fertigteilbauten aus Holz und Kunststoff im Hochbau aus fremd bezogenen Fertigteilen	20	139	15	0,2	0,1	0,9	10,1
45.21.6	Brücken- und Tunnelbau u.Ä.	17	1.222	157	2,4	0,6	16,7	191,1
45.21.7	Rohr- und Kabelleitungstiefbau	359	9.573	1.227	14,8	4,7	75,5	856,3
45.22	Dachdeckerei, Bauspenglerei, Abdichtungen und Zimmerei	5.365	28.568	3.287	33,2	8,1	194,6	1.825,6
45.22.1	Dachdeckerei und Bauspenglerei	3.494	21.281	2.493	25,8	6,3	147,7	1.376,3
45.22.2	Abdichtung gegen Wasser u. Feuchtigkeit	291	1.318	142	1,6	0,6	9,6	101,0
45.22.3	Zimmerei und Ingenieurholzbau	1.580	5.969	652	5,9	1,2	37,3	348,2
45.23	Bau von Straßen, Bahnverkehrsstrecken, Rollbahnen und Sportanlagen	740	15.433	1.997	24,2	7,8	163,5	1.622,2
45.23.1	Bau von Straßen, Rollbahnen und Sportanlagen	718	14.048	1.835	22,0	6,9	144,8	1.436,7
45.23.2	Bau von Bahnverkehrsstrecken	22	1.385	162	2,2	1,0	18,7	185,4
45.24	Wasserbau	11	197	28	0,3	0,1	2,2	21,3
45.25	Sonst. spezialisierter Hoch- und Tiefbau	1.445	13.941	1.608	18,3	6,5	103,2	1.059,9
45.25.1	Brunnenbau	159	771	75	0,8	0,3	4,8	46,7
45.25.2	Schachtbau	5	119	15	0,2	0,0	1,0	9,5
45.25.3	Schornstein-, Feuerungs- und Industrieofenbau	125	741	70	1,0	0,4	4,7	55,4
45.25.4	Gerüstbau	749	5.492	599	6,1	2,0	28,6	287,7
45.25.5	Gebäudetrocknung	15	92	9	0,1	0,1	0,9	8,9
45.25.6	Sonstiger spezialisierter Hoch- und Tiefbau, anderweitig nicht genannt	392	6.726	841	10,2	3,7	63,1	651,6

Vorbereitende Baustellenarbeiten, Hoch- und Tiefbau
1 Bundesergebnisse
1.4 Betriebe Ende Juni 2006 nach Wirtschaftszweigen und Beschäftigtengrößenklassen
DEUTSCHLAND

WZ-Nr.	Wirtschaftszweig	Insgesamt	Betriebe mit ... bis ... Beschäftigten						
			1 - 9	10 - 19	20 - 49	50 - 99	100 - 199	200 - 499	500 u.m.
Betriebe insgesamt									
45.1, 45.2	Vorbereitende Baustellenarbeiten, Hoch- und Tiefbau	76.034	57.668	11.242	5.028	1.376	522	172	26
45.1	Vorbereitende Baustellenarbeiten	5.637	4.904	475	199	38	10	7	4
45.2	Hoch- und Tiefbau	70.397	52.764	10.767	4.829	1.338	512	165	22
45.21	Hochbau, Brücken- und Tunnelbau u.Ä.	28.072	18.660	5.331	2.857	808	307	95	14
45.21.1	Hoch- u. Tiefbau, o.a.Schwerpunkt	5.329	3.524	851	494	263	136	51	10
45.21.2	Hochbau (ohne Fertigteilbau)	20.297	14.058	3.976	1.815	329	97	20	2
45.21.3- 45.21.5	Errichtung von Fertigteilbauten im Hochbau	451	352	48	33	11	5	2	-
45.21.6	Brücken- und Tunnelbau u.Ä.	86	26	12	23	13	8	4	-
45.21.7	Rohr- und Kabelleitungstiefbau	1.909	700	444	492	192	61	18	2
45.22	Dachdeckerei, Bauspenglerei, Abdichtungen und Zimmerei	31.496	26.979	3.619	817	67	11	2	1
45.22.1	Dachdeckerei und Bauspenglerei	11.744	9.146	2.056	499	38	5	-	-
45.22.2	Abdichtung gegen Wasser u. Feuchtigkeit	9.211	8.934	197	67	10	3	-	-
45.22.3	Zimmerei und Ingenieurholzbau	10.541	8.899	1.366	251	19	3	2	1
45.23	Bau von Straßen, Bahnverkehrsstrecken, Rollbahnen und Sportanlagen	3.423	1.706	725	544	278	119	49	2
45.23.1	Bau v. Straßen, Rollbahnen u. Sportanl.	3.248	1.677	692	487	249	103	39	1
45.23.2	Bau von Bahnverkehrsstrecken	175	29	33	57	29	16	10	1
45.24	Wasserbau	81	44	18	15	4	-	-	-
45.25	Sonstiger spezialisierter Hoch- und Tiefbau	7.325	5.375	1.074	596	181	75	19	5
45.25.4	dar. Gerüstbau	2.555	2.019	393	109	26	8	-	-
darunter: Betriebe, die in die Handwerksrolle eingetragen sind									
45.1, 45.2	Vorbereitende Baustellenarbeiten, Hoch- und Tiefbau	50.562	35.671	9.369	4.124	979	322	86	11
45.1	Vorbereitende Baustellenarbeiten	621	411	115	71	17	3	3	1
45.2	Hoch- und Tiefbau	49.941	35.260	9.254	4.053	962	319	83	10
45.21	Hochbau, Brücken- und Tunnelbau u.Ä.	22.932	14.802	4.721	2.504	632	213	54	6
45.21.1	Hoch- u. Tiefbau, o.a.Schwerpunkt	3.989	2.515	720	429	202	91	27	5
45.21.2	Hochbau (ohne Fertigteilbau)	17.485	11.810	3.659	1.660	273	72	11	-
45.21.3- 45.21.5	Errichtung von Fertigteilbauten im Hochbau	205	140	34	21	6	2	2	-
45.21.6	Brücken- und Tunnelbau u.Ä.	32	4	5	12	6	3	2	-
45.21.7	Rohr- und Kabelleitungstiefbau	1.221	333	303	382	145	45	12	1
45.22	Dachdeckerei, Bauspenglerei, Abdichtungen und Zimmerei	20.555	16.412	3.306	764	61	9	2	1
45.22.1	Dachdeckerei und Bauspenglerei	10.468	7.986	1.954	486	37	5	-	-
45.22.2	Abdichtung gegen Wasser u. Feuchtigkeit	828	703	80	37	7	1	-	-
45.22.3	Zimmerei und Ingenieurholzbau	9.259	7.723	1.272	241	17	3	2	1
45.23	Bau von Straßen, Bahnverkehrsstrecken, Rollbahnen und Sportanlagen	2.188	1.041	526	390	158	53	20	-
45.23.1	Bau v. Straßen, Rollbahnen u. Sportanl.	2.140	1.037	518	374	148	47	16	-
45.23.2	Bau von Bahnverkehrsstrecken	48	4	8	16	10	6	4	-
45.24	Wasserbau	23	9	8	4	2	-	-	-
45.25	Sonstiger spezialisierter Hoch- und Tiefbau	4.243	2.996	693	391	109	44	7	3
45.25.4	dar. Gerüstbau	2.173	1.707	343	97	20	6	-	-

Vorbereitende Baustellenarbeiten, Hoch- und Tiefbau
1 Bundesergebnisse
1.4 Betriebe Ende Juni 2006 nach Wirtschaftszweigen und Beschäftigtengrößenklassen
FRÜHERES BUNDES GEBIET

WZ-Nr.	Wirtschaftszweig	Insgesamt	Betriebe mit ... bis ... Beschäftigten						
			1 - 9	10 - 19	20 - 49	50 - 99	100 - 199	200 - 499	500 u.m.
Betriebe insgesamt									
45.1, 45.2	Vorbereitende Baustellenarbeiten, Hoch- und Tiefbau	53.052	39.256	8.569	3.692	1.008	382	124	21
45.1	Vorbereitende Baustellenarbeiten	4.396	3.834	363	163	28	6	1	1
45.2	Hoch- und Tiefbau	48.656	35.422	8.206	3.529	980	376	123	20
45.21	Hochbau, Brücken- und Tunnelbau u.Ä.	19.385	12.375	3.963	2.127	598	234	76	12
45.21.1	Hoch- u. Tiefbau, o.a.Schwerpunkt	2.577	1.597	392	266	173	100	40	9
45.21.2	Hochbau (ohne Fertigteilbau)	15.179	10.102	3.244	1.469	268	77	18	1
45.21.3	Errichtung von Fertigteilbauten								
45.21.5	im Hochbau	304	234	33	22	10	3	2	-
45.21.6	Brücken- und Tunnelbau u.Ä.	51	16	6	15	6	7	1	-
45.21.7	Rohr- und Kabelleitungstiefbau	1.274	426	288	355	141	47	15	2
45.22	Dachdeckerei, Bauspenglerei, Abdichtungen und Zimmerei	22.053	18.365	2.956	664	54	11	2	1
45.22.1	Dachdeckerei und Bauspenglerei	7.959	5.975	1.564	387	28	5	-	-
45.22.2	Abdichtung gegen Wasser u. Feuchtigkeit	5.329	5.140	127	50	9	3	-	-
45.22.3	Zimmerei und Ingenieurholzbau	8.765	7.250	1.265	227	17	3	2	1
45.23	Bau von Straßen, Bahnverkehrsstrecken, Rollbahnen und Sportanlagen	2.279	1.122	505	340	200	79	31	2
45.23.1	Bau v. Straßen, Rollbahnen u. Sportanl.	2.190	1.112	491	310	180	69	27	1
45.23.2	Bau von Bahnverkehrsstrecken	89	10	14	30	20	10	4	1
45.24	Wasserbau	47	23	13	8	3	-	-	-
45.25	Sonstiger spezialisierter Hoch- und Tiefbau	4.892	3.537	769	390	125	52	14	5
45.25.4	dar. Gerüstbau	1.726	1.367	262	70	21	6	-	-
darunter: Betriebe, die in die Handwerksrolle eingetragen sind									
45.1, 45.2	Vorbereitende Baustellenarbeiten, Hoch- und Tiefbau	35.702	24.447	7.158	3.051	736	235	64	11
45.1	Vorbereitende Baustellenarbeiten	459	305	84	57	12	-	-	1
45.2	Hoch- und Tiefbau	35.243	24.142	7.074	2.994	724	235	64	10
45.21	Hochbau, Brücken- und Tunnelbau u.Ä.	15.795	9.735	3.507	1.865	480	161	41	6
45.21.1	Hoch- u. Tiefbau, o.a.Schwerpunkt	1.718	962	301	227	137	67	19	5
45.21.2	Hochbau (ohne Fertigteilbau)	13.060	8.447	2.978	1.342	226	58	9	-
45.21.3	Errichtung von Fertigteilbauten								
45.21.5	im Hochbau	140	97	22	13	5	1	2	-
45.21.6	Brücken- und Tunnelbau u.Ä.	15	1	1	9	2	2	-	-
45.21.7	Rohr- und Kabelleitungstiefbau	862	228	205	274	110	33	11	1
45.22	Dachdeckerei, Bauspenglerei, Abdichtungen und Zimmerei	15.190	11.801	2.706	622	49	9	2	1
45.22.1	Dachdeckerei und Bauspenglerei	6.974	5.090	1.476	376	27	5	-	-
45.22.2	Abdichtung gegen Wasser u. Feuchtigkeit	537	450	51	29	6	1	-	-
45.22.3	Zimmerei und Ingenieurholzbau	7.679	6.261	1.179	217	16	3	2	1
45.23	Bau von Straßen, Bahnverkehrsstrecken, Rollbahnen und Sportanlagen	1.448	675	367	245	113	34	14	-
45.23.1	Bau v. Straßen, Rollbahnen u. Sportanl.	1.422	675	364	233	106	32	12	-
45.23.2	Bau von Bahnverkehrsstrecken	26	-	3	12	7	2	2	-
45.24	Wasserbau	12	3	8	-	1	-	-	-
45.25	Sonstiger spezialisierter Hoch- und Tiefbau	2.798	1.928	486	262	81	31	7	3
45.25.4	dar. Gerüstbau	1.424	1.120	222	61	17	4	-	-

Vorbereitende Baustellenarbeiten, Hoch- und Tiefbau
1 Bundesergebnisse
1.4 Betriebe Ende Juni 2006 nach Wirtschaftszweigen und Beschäftigtengrößenklassen
NEUE LÄNDER UND BERLIN

WZ-Nr.	Wirtschaftszweig	Insgesamt	Betriebe mit ... bis ... Beschäftigten						
			1 - 9	10 - 19	20 - 49	50 - 99	100 - 199	200 - 499	500 u.m.
Betriebe insgesamt									
45.1, 45.2	Vorbereitende Baustellenarbeiten, Hoch- und Tiefbau	22.982	18.412	2.673	1.336	368	140	48	5
45.1	Vorbereitende Baustellenarbeiten	1.241	1.070	112	36	10	4	6	3
45.2	Hoch- und Tiefbau	21.741	17.342	2.561	1.300	358	136	42	2
45.21	Hochbau, Brücken- und Tunnelbau u.Ä.	8.687	6.285	1.368	730	210	73	19	2
45.21.1	Hoch- u. Tiefbau, o.a.Schwerpunkt	2.752	1.927	459	228	90	36	11	1
45.21.2	Hochbau (ohne Fertigteilbau)	5.118	3.956	732	346	61	20	2	1
45.21.3- Errichtung von Fertigteilbauten									
45.21.5	im Hochbau	147	118	15	11	1	2	-	-
45.21.6	Brücken- und Tunnelbau u.Ä.	35	10	6	8	7	1	3	-
45.21.7	Rohr- und Kabelleitungstiefbau	635	274	156	137	51	14	3	-
45.22	Dachdeckerei, Bauspenglerei, Abdichtungen und Zimmerei	9.443	8.614	663	153	13	-	-	-
45.22.1	Dachdeckerei und Bauspenglerei	3.785	3.171	492	112	10	-	-	-
45.22.2	Abdichtung gegen Wasser u. Feuchtigkeit	3.882	3.794	70	17	1	-	-	-
45.22.3	Zimmerei und Ingenieurholzbau	1.776	1.649	101	24	2	-	-	-
45.23	Bau von Straßen, Bahnverkehrsstrecken, Rollbahnen und Sportanlagen	1.144	584	220	204	78	40	18	-
45.23.1	Bau v. Straßen, Rollbahnen u. Sportanl.	1.058	565	201	177	69	34	12	-
45.23.2	Bau von Bahnverkehrsstrecken	86	19	19	27	9	6	6	-
45.24	Wasserbau	34	21	5	7	1	-	-	-
45.25	Sonstiger spezialisierter Hoch- und Tiefbau	2.433	1.838	305	206	56	23	5	-
45.25.4	dar. Gerüstbau	829	652	131	39	5	2	-	-
darunter: Betriebe, die in die Handwerksrolle eingetragen sind									
45.1, 45.2	Vorbereitende Baustellenarbeiten, Hoch- und Tiefbau	14.860	11.224	2.211	1.073	243	87	22	-
45.1	Vorbereitende Baustellenarbeiten	162	106	31	14	5	3	3	-
45.2	Hoch- und Tiefbau	14.698	11.118	2.180	1.059	238	84	19	-
45.21	Hochbau, Brücken- und Tunnelbau u.Ä.	7.137	5.067	1.214	639	152	52	13	-
45.21.1	Hoch- u. Tiefbau, o.a.Schwerpunkt	2.271	1.553	419	202	65	24	8	-
45.21.2	Hochbau (ohne Fertigteilbau)	4.425	3.363	681	318	47	14	2	-
45.21.3- Errichtung von Fertigteilbauten									
45.21.5	im Hochbau	65	43	12	8	1	1	-	-
45.21.6	Brücken- und Tunnelbau u.Ä.	17	3	4	3	4	1	2	-
45.21.7	Rohr- und Kabelleitungstiefbau	359	105	98	108	35	12	1	-
45.22	Dachdeckerei, Bauspenglerei, Abdichtungen und Zimmerei	5.365	4.611	600	142	12	-	-	-
45.22.1	Dachdeckerei und Bauspenglerei	3.494	2.896	478	110	10	-	-	-
45.22.2	Abdichtung gegen Wasser u. Feuchtigkeit	291	253	29	8	1	-	-	-
45.22.3	Zimmerei und Ingenieurholzbau	1.580	1.462	93	24	1	-	-	-
45.23	Bau von Straßen, Bahnverkehrsstrecken, Rollbahnen und Sportanlagen	740	366	159	145	45	19	6	-
45.23.1	Bau v. Straßen, Rollbahnen u. Sportanl.	718	362	154	141	42	15	4	-
45.23.2	Bau von Bahnverkehrsstrecken	22	4	5	4	3	4	2	-
45.24	Wasserbau	11	6	-	4	1	-	-	-
45.25	Sonstiger spezialisierter Hoch- und Tiefbau	1.445	1.068	207	129	28	13	-	-
45.25.4	dar. Gerüstbau	749	587	121	36	3	2	-	-

Vorbereitende Baustellenarbeiten, Hoch- und Tiefbau
1 Bundesergebnisse
1.5 Beschäftigte Ende Juni 2006 nach Wirtschaftszweigen und Beschäftigtengrößenklassen
DEUTSCHLAND

WZ-Nr.	Wirtschaftszweig	Insgesamt	Betriebe mit ... bis ... Beschäftigten						
			1 - 9	10 - 19	20 - 49	50 - 99	100 - 199	200 - 499	500 u.m.
Beschäftigte in Betrieben insgesamt									
45.1, 45.2	Vorbereitende Baustellenarbeiten, Hoch- und Tiefbau	729.062	196.539	151.164	149.098	93.495	69.990	48.324	20.452
45.1	Vorbereitende Baustellenarbeiten	35.141	13.752	6.365	5.864	2.523	1.439	1.977	3.221
45.2	Hoch- und Tiefbau	693.921	182.787	144.799	143.234	90.972	68.551	46.347	17.231
45.21	Hochbau, Brücken- und Tunnelbau u.Ä.	359.033	69.441	72.444	85.138	54.871	40.775	26.456	9.908
45.21.1	Hoch- u. Tiefbau, o.a.Schwerpunkt	97.850	11.896	11.512	15.100	18.459	18.218	15.040	7.625
45.21.2	Hochbau (ohne Fertigteilbau)	201.405	53.226	54.000	53.045	21.794	19 340		
45.21.3	Errichtung von Fertigteilbauten								
45.21.5	im Hochbau	4.578	1.073	676	956	816	1 057		
45.21.6	Brücken- und Tunnelbau u.Ä.	4.030	88	172	755	910	1.043	1.062	-
45.21.7	Rohr- und Kabelleitungstiefbau	51.170	3.158	6.084	15.282	12.892	7.989	5 765	
45.22	Dachdeckerei, Bauspenglerei, Abdichtungen und Zimmerei	164.250	87.508	47.456	22.711	4.142	2 433		
45.22.1	Dachdeckerei und Bauspenglerei	83.338	39.634	26.997	13.713	2.368	626	-	-
45.22.2	Abdichtung gegen Wasser u. Feuchtigkeit	21.457	15.712	2.585	2.053	613	494	-	-
45.22.3	Zimmerei und Ingenieurholzbau	59.455	32.162	17.874	6.945	1.161	1 313		
45.23	Bau von Straßen, Bahnverkehrsstrecken, Rollbahnen und Sportanlagen	85.033	6.799	10.095	16.957	19.352	31 830		
45.23.1	Bau v. Straßen, Rollbahnen u. Sportanl.	74.703	6.697	9.602	15.030	17.381	14.197	11 796	
45.23.2	Bau von Bahnverkehrsstrecken	10.330	102	493	1.927	1.971	5 837		
45.24	Wasserbau	1.150	163	238	444	305	-	-	-
45.25	Sonstiger spezialisierter Hoch- und Tiefbau	84.455	18.876	14.566	17.984	12.302	9.918	5.197	5.612
45.25.4	dar. Gerüstbau	18.992	7.867	5.270	3.094	1.721	1.040	-	-
darunter: Beschäftigte in Betrieben, die in die Handwerksrolle eingetragen sind									
45.1, 45.2	Vorbereitende Baustellenarbeiten, Hoch- und Tiefbau	530.277	142.610	126.319	120.926	66.164	42.742	22.839	8.677
45.1	Vorbereitende Baustellenarbeiten	8.732	1.738	1.597	2.072	1.128	405	1 792	
45.2	Hoch- und Tiefbau	521.545	140.872	124.722	118.854	65.036	42.337	29 724	
45.21	Hochbau, Brücken- und Tunnelbau u.Ä.	285.768	58.034	64.274	74.243	42.878	28.201	18 138	
45.21.1	Hoch- u. Tiefbau, o.a.Schwerpunkt	68.641	9.018	9.799	13.109	14.030	12.078	7.460	3.147
45.21.2	Hochbau (ohne Fertigteilbau)	175.380	46.676	49.761	48.269	18.155	9.731	2.788	-
45.21.3	Errichtung von Fertigteilbauten								
45.21.5	im Hochbau	2.666	519	468	605	386	688		-
45.21.6	Brücken- und Tunnelbau u.Ä.	1.930	23	71	405	421	1 010		-
45.21.7	Rohr- und Kabelleitungstiefbau	37.151	1.798	4.175	11.855	9.886	5.802	3 635	
45.22	Dachdeckerei, Bauspenglerei, Abdichtungen und Zimmerei	137.181	66.647	43.480	21.155	3.761	1.188	950	
45.22.1	Dachdeckerei und Bauspenglerei	77.772	35.739	25.733	13.404	2.270	626	-	-
45.22.2	Abdichtung gegen Wasser u. Feuchtigkeit	4.684	1.912	1.071	1.072	629		-	-
45.22.3	Zimmerei und Ingenieurholzbau	54.725	28.996	16.676	6.679	1 424		950	
45.23	Bau von Straßen, Bahnverkehrsstrecken, Rollbahnen und Sportanlagen	47.131	4.524	7.354	11.742	10.970	7.167	5.374	-
45.23.1	Bau v. Straßen, Rollbahnen u. Sportanl.	43.980	4.511	7.233	11.162	10.240	6.368	4.466	-
45.23.2	Bau von Bahnverkehrsstrecken	3.151	13	121	580	730	799	908	-
45.24	Wasserbau	391	37	105	249		-	-	-
45.25	Sonstiger spezialisierter Hoch- und Tiefbau	51.074	11.630	9.509	18 892		5.781	1.698	3.564
45.25.4	dar. Gerüstbau	16.346	6.856	4.655	2.721	1.311	803	-	-

Vorbereitende Baustellenarbeiten, Hoch- und Tiefbau
1 Bundesergebnisse
1.5 Beschäftigte Ende Juni 2006 nach Wirtschaftszweigen und Beschäftigtengrößenklassen
FRÜHERES BUNDESGEBIET

WZ-Nr.	Wirtschaftszweig	Insgesamt	Betriebe mit ... bis ... Beschäftigten						
			1 - 9	10 - 19	20 - 49	50 - 99	100 - 199	200 - 499	500 u.m.
Beschäftigte in Betrieben insgesamt									
45.1, 45.2	Vorbereitende Baustellenarbeiten, Hoch- und Tiefbau	538.047	142.081	115.281	109.049	68.489	51.198	34.994	16.955
45.1	Vorbereitende Baustellenarbeiten	24.622	10.998	4.840	4.840	1.845	2 099		
45.2	Hoch- und Tiefbau	513.425	131.083	110.441	104.209	66.644	101 048		
45.21	Hochbau, Brücken- und Tunnelbau u.Ä.	267.245	48.642	53.954	63.054	40.721	30.958	29 916	
45.21.1	Hoch- u. Tiefbau, o.a.Schwerpunkt	63.593	5.614	5.341	8.190	12.213	13.395	18 840	
45.21.2	Hochbau (ohne Fertigteilbau)	160.485	40.225	44.134	42.678	17.832	10.259	5 357	
45.21.3	Errichtung von Fertigteilbauten								
45.21.5	im Hochbau	3.414	724	464	639	1 587			-
45.21.6	Brücken- und Tunnelbau u.Ä.	2.146	50	91	503	1 502			-
45.21.7	Rohr- und Kabelleitungstiefbau	37.607	2.029	3.924	11.044	9.537	6.055	5 018	
45.22	Dachdeckerei, Bauspenglerei, Abdichtungen und Zimmerei	127.862	64.780	38.918	18.397	3.334	2 433		
45.22.1	Dachdeckerei und Bauspenglerei	61.164	27.458	20.698	10.614	1.768	626	-	-
45.22.2	Abdichtung gegen Wasser u. Feuchtigkeit	13.807	9.639	1.635	2 039		494	-	-
45.22.3	Zimmerei und Ingenieurholzbau	52.891	27.683	16.585	7 310		1 313		
45.23	Bau von Straßen, Bahnverkehrsstrecken, Rollbahnen und Sportanlagen	57.458	4.697	7.000	10.671	13.870	21 220		
45.23.1	Bau v. Straßen, Rollbahnen u. Sportanl.	51.705	4.654	6.793	9.629	12.516	9.507	8 606	
45.23.2	Bau von Bahnverkehrsstrecken	5.753	43	207	1.042	1.354	3 107		
45.24	Wasserbau	762	91	169	502		-	-	-
45.25	Sonstiger spezialisierter Hoch- und Tiefbau	60.098	12.873	10.400	20 304		6.998	3.911	5.612
45.25.4	dar. Gerüstbau	12.930	5.376	3.477	1.942	2 135		-	-
darunter: Beschäftigte in Betrieben, die in die Handwerksrolle eingetragen sind									
45.1, 45.2	Vorbereitende Baustellenarbeiten, Hoch- und Tiefbau	395.171	102.990	96.650	89.185	49.682	31.099	16.888	8.677
45.1	Vorbereitende Baustellenarbeiten	5.835	1.334	1.166	1.629	775		931	
45.2	Hoch- und Tiefbau	389.336	101.656	95.484	87.556	80 006		24 634	
45.21	Hochbau, Brücken- und Tunnelbau u.Ä.	211.698	40.261	47.839	55.107	32.648	21.170	14 673	
45.21.1	Hoch- u. Tiefbau, o.a.Schwerpunkt	41.715	3.643	4.136	7.042	9.605	8.889	5.253	3.147
45.21.2	Hochbau (ohne Fertigteilbau)	139.737	35.070	40.575	38.820	15.113	10 159		
45.21.3	Errichtung von Fertigteilbauten								
45.21.5	im Hochbau	1.960	1 045			915			-
45.21.6	Brücken- und Tunnelbau u.Ä.	708	340			368		-	-
45.21.7	Rohr- und Kabelleitungstiefbau	27.578	1.202	2.810	8.524	7.479	7 563		
45.22	Dachdeckerei, Bauspenglerei, Abdichtungen und Zimmerei	108.613	50.477	35.781	17.214	3.003	1.188	950	
45.22.1	Dachdeckerei und Bauspenglerei	56.491	24.226	19.612	10.357	1.670	626	-	-
45.22.2	Abdichtung gegen Wasser u. Feuchtigkeit	3.366	1.300	671	1 395			-	-
45.22.3	Zimmerei und Ingenieurholzbau	48.756	24.951	15.498	7 357			950	
45.23	Bau von Straßen, Bahnverkehrsstrecken, Rollbahnen und Sportanlagen	31.698	3.095	5.095	7.420	7.752	4.587	3.749	-
45.23.1	Bau v. Straßen, Rollbahnen u. Sportanl.	29.932	3.095	5.046	6.974	7.281	7 536		-
45.23.2	Bau von Bahnverkehrsstrecken	1.766	-	49	446	471	800		-
45.24	Wasserbau	194	6	188			-	-	-
45.25	Sonstiger spezialisierter Hoch- und Tiefbau	37.133	7.817	19 900			4.154	1.698	3.564
45.25.4	dar. Gerüstbau	10.854	4.552	2.998	1.661	1 643		-	-

Vorbereitende Baustellenarbeiten, Hoch- und Tiefbau
1 Bundesergebnisse
1.5 Beschäftigte Ende Juni 2006 nach Wirtschaftszweigen und Beschäftigtengrößenklassen
NEUE LÄNDER UND BERLIN

WZ-Nr.	Wirtschaftszweig	Insgesamt	Betriebe mit ... bis ... Beschäftigten						
			1 - 9	10 - 19	20 - 49	50 - 99	100 - 199	200 - 499	500 u.m.
Beschäftigte in Betrieben insgesamt									
45.1, 45.2	Vorbereitende Baustellenarbeiten, Hoch- und Tiefbau	191.015	54.458	35.883	40.049	25.006	18.792	13.330	3.497
45.1	Vorbereitende Baustellenarbeiten	10.519	2.754	1.525	1.024	678	4 538		
45.2	Hoch- und Tiefbau	180.496	51.704	34.358	39.025	24.328	31 081		
45.21	Hochbau, Brücken- und Tunnelbau u.Ä.	91.788	20.799	18.490	22.084	14.150	9.817	6 448	
45.21.1	Hoch- u. Tiefbau, o.a.Schwerpunkt	34.257	6.282	6.171	6.910	6.246	4.823	3 825	
45.21.2	Hochbau (ohne Fertigteilbau)	40.920	13.001	9.866	10.367	3.962	2.692	1 032	
45.21.3	Errichtung von Fertigteilbauten								
45.21.5	im Hochbau	1.164	349	212	317	286			-
45.21.6	Brücken- und Tunnelbau u.Ä.	1.884	38	81	252	1 513			-
45.21.7	Rohr- und Kabelleitungstiefbau	13.563	1.129	2.160	4.238	3.355	1.934	747	-
45.22	Dachdeckerei, Bauspenglerei, Abdichtungen und Zimmerei	36.388	22.728	8.538	4.314	808	-	-	-
45.22.1	Dachdeckerei und Bauspenglerei	22.174	12.176	6.299	3.099	600	-	-	-
45.22.2	Abdichtung gegen Wasser u. Feuchtigkeit	7.650	6.073	950	627		-	-	-
45.22.3	Zimmerei und Ingenieurholzbau	6.564	4.479	1.289	796		-	-	-
45.23	Bau von Straßen, Bahnverkehrsstrecken, Rollbahnen und Sportanlagen	27.575	2.102	3.095	6.286	5.482	5.475	5.135	-
45.23.1	Bau v. Straßen, Rollbahnen u. Sportanl.	22.998	2.043	2.809	5.401	4.865	4.690	3.190	-
45.23.2	Bau von Bahnverkehrsstrecken	4.577	59	286	885	617	785	1.945	-
45.24	Wasserbau	388	72	69	247		-	-	-
45.25	Sonstiger spezialisierter Hoch- und Tiefbau	24.357	6.003	4.166	9 982		2.920	1.286	-
45.25.4	dar. Gerüstbau	6.062	2.491	1.793	1.152	626		-	-
darunter: Beschäftigte in Betrieben, die in die Handwerksrolle eingetragen sind									
45.1, 45.2	Vorbereitende Baustellenarbeiten, Hoch- und Tiefbau	135.106	39.620	29.669	31.741	16.482	11.643	5.951	-
45.1	Vorbereitende Baustellenarbeiten	2.897	404	431	796		405	861	-
45.2	Hoch- und Tiefbau	132.209	39.216	29.238	47 427		11.238	5.090	-
45.21	Hochbau, Brücken- und Tunnelbau u.Ä.	74.070	17.773	16.435	19.136	10.230	7.031	3.465	-
45.21.1	Hoch- u. Tiefbau, o.a.Schwerpunkt	26.926	5.375	5.663	6.067	4.425	3.189	2.207	-
45.21.2	Hochbau (ohne Fertigteilbau)	35.643	11.606	9.186	9.449	3.042	2 360		-
45.21.3	Errichtung von Fertigteilbauten								
45.21.5	im Hochbau	706	547			159		-	-
45.21.6	Brücken- und Tunnelbau u.Ä.	1.222	159			1 063		-	-
45.21.7	Rohr- und Kabelleitungstiefbau	9.573	596	1.365	3.331	2.407	1 874		-
45.22	Dachdeckerei, Bauspenglerei, Abdichtungen und Zimmerei	28.568	16.170	7.699	3.941	758	-	-	-
45.22.1	Dachdeckerei und Bauspenglerei	21.281	11.513	6.121	3.047	600	-	-	-
45.22.2	Abdichtung gegen Wasser u. Feuchtigkeit	1.318	612	400	306		-	-	-
45.22.3	Zimmerei und Ingenieurholzbau	5.969	4.045	1.178	746		-	-	-
45.23	Bau von Straßen, Bahnverkehrsstrecken, Rollbahnen und Sportanlagen	15.433	1.429	2.259	4.322	3.218	2.580	1.625	-
45.23.1	Bau v. Straßen, Rollbahnen u. Sportanl.	14.048	1.416	2.187	4.188	2.959	3 298		-
45.23.2	Bau von Bahnverkehrsstrecken	1.385	13	72	134	259	907		-
45.24	Wasserbau	197	31	166			-	-	-
45.25	Sonstiger spezialisierter Hoch- und Tiefbau	13.941	3.813	8 501			1.627	-	-
45.25.4	dar. Gerüstbau	5.492	2.304	1.657	1.060	471		-	-

Vorbereitende Baustellenarbeiten, Hoch- und Tiefbau
1 Bundesergebnisse
1.6 Ausländische Arbeitnehmer Ende Juni 2006 nach Wirtschaftszweigen und Beschäftigtengrößenklassen
DEUTSCHLAND

WZ-Nr.	Wirtschaftszweig	Insgesamt	Betriebe mit ... bis ... Beschäftigten						
			1 - 9	10 - 19	20 - 49	50 - 99	100 - 199	200 - 499	500 u.m.
Ausländische Arbeitnehmer in Betrieben insgesamt									
45.1, 45.2	Vorbereitende Baustellenarbeiten, Hoch- und Tiefbau	39.183	5.990	7.441	10.099	6.140	5.304	2.554	1.655
45.1	Vorbereitende Baustellenarbeiten	1.544	426	277	334	189	108	5	205
45.2	Hoch- und Tiefbau	37.639	5.564	7.164	9.765	5.951	5.196	2.549	1.450
45.21	Hochbau, Brücken- und Tunnelbau u.Ä.	22.425	2.923	4.123	6.135	3.638	3.387	1.644	575
45.21.1	Hoch- u. Tiefbau, o.a.Schwerpunkt	4.876	441	605	915	804	921	701	489
45.21.2	Hochbau (ohne Fertigteilbau)	13.377	2.277	3.081	3.858	1.860	2 301		
45.21.3- 45.21.5	Errichtung von Fertigteilbauten im Hochbau	195	39	17	77	33	29		
45.21.6	Brücken- und Tunnelbau u.Ä.	176	1	12	58	11	75	19	-
45.21.7	Rohr- und Kabelleitungstiefbau	3.801	165	408	1.227	930	691	380	
45.22	Dachdeckerei, Bauspenglerei, Abdichtungen und Zimmerei	3.777	1.299	1.138	943	233	164		
45.22.1	Dachdeckerei und Bauspenglerei	2.018	522	697	602	109	88	-	-
45.22.2	Abdichtung gegen Wasser u. Feuchtigkeit	1.237	547	262	265	115	48	-	-
45.22.3	Zimmerei und Ingenieurholzbau	522	230	179	76	9	28		
45.23	Bau von Straßen, Bahnverkehrsstrecken, Rollbahnen und Sportanlagen	5.101	351	683	1.036	1.140	1 891		
45.23.1	Bau v. Straßen, Rollbahnen u. Sportanl.	4.569	349	664	925	1.038	972	621	
45.23.2	Bau von Bahnverkehrsstrecken	532	2	19	111	102	298		
45.24	Wasserbau	37	2	15	13	7	-	-	-
45.25	Sonstiger spezialisierter Hoch- und Tiefbau	6.299	989	1.205	1.638	933	570	181	783
45.25.4	dar. Gerüstbau	1.237	260	309	329	215	124	-	-
darunter: Ausländische Arbeitnehmer in Betrieben, die in die Handwerksrolle eingetragen sind									
45.1, 45.2	Vorbereitende Baustellenarbeiten, Hoch- und Tiefbau	26.531	3.744	5.534	7.820	4.258	3.196	1.296	683
45.1	Vorbereitende Baustellenarbeiten	544	52	80	132	75	-	205	
45.2	Hoch- und Tiefbau	25.987	3.692	5.454	7.688	4.183	3.196	1 774	
45.21	Hochbau, Brücken- und Tunnelbau u.Ä.	17.182	2.297	3.545	5.123	2.830	2.211	1 176	
45.21.1	Hoch- u. Tiefbau, o.a.Schwerpunkt	2.864	294	438	659	601	365	320	187
45.21.2	Hochbau (ohne Fertigteilbau)	11.141	1.884	2.788	3.303	1.463	1.352	351	-
45.21.3- 45.21.5	Errichtung von Fertigteilbauten im Hochbau	116	8	11	59	20	18		-
45.21.6	Brücken- und Tunnelbau u.Ä.	49	-	3	19	4	23		-
45.21.7	Rohr- und Kabelleitungstiefbau	3.012	111	305	1.083	742	466	305	
45.22	Dachdeckerei, Bauspenglerei, Abdichtungen und Zimmerei	2.793	750	885	834	164	140	20	
45.22.1	Dachdeckerei und Bauspenglerei	1.908	468	647	599	106	88	-	-
45.22.2	Abdichtung gegen Wasser u. Feuchtigkeit	415	76	86	160	93		-	-
45.22.3	Zimmerei und Ingenieurholzbau	470	206	152	75	17		20	
45.23	Bau von Straßen, Bahnverkehrsstrecken, Rollbahnen und Sportanlagen	2.815	218	470	737	634	501	255	-
45.23.1	Bau v. Straßen, Rollbahnen u. Sportanl.	2.675	218	467	692	590	480	228	-
45.23.2	Bau von Bahnverkehrsstrecken	140	-	3	45	44	21	27	-
45.24	Wasserbau	14	-	14	-	-	-	-	-
45.25	Sonstiger spezialisierter Hoch- und Tiefbau	3.183	427	540	1 549		344	66	257
45.25.4	dar. Gerüstbau	992	224	259	293	166	50	-	-

Vorbereitende Baustellenarbeiten, Hoch- und Tiefbau

1 Bundesergebnisse

1.6 Ausländische Arbeitnehmer Ende Juni 2006 nach Wirtschaftszweigen und Beschäftigtengrößenklassen

FRÜHERES BUNDES GEBIET

WZ-Nr.	Wirtschaftszweig	Insgesamt	Betriebe mit ... bis ... Beschäftigten						
			1 - 9	10 - 19	20 - 49	50 - 99	100 - 199	200 - 499	500 u.m.
Ausländische Arbeitnehmer in Betrieben insgesamt									
45.1,	Vorbereitende Baustellenarbeiten,								
45.2	Hoch- und Tiefbau	36.391	5.434	6.840	9.377	5.877	4.703	2.518	1.642
45.1	Vorbereitende Baustellenarbeiten	1.469	375	266	329	186	313		
45.2	Hoch- und Tiefbau	34.922	5.059	6.574	9.048	5.691	8 550		
45.21	Hochbau, Brücken- und Tunnelbau u.Ä.	21.015	2.780	3.844	5.739	3.507	2.948	2 197	
45.21.1	Hoch- u. Tiefbau, o.a.Schwerpunkt	4.636	428	546	811	785	891	1 175	
45.21.2	Hochbau (ohne Fertigteilbau)	12.314	2.153	2.880	3.607	1.778	1.285	611	
45.21.3	Errichtung von Fertigteilbauten								
45.21.5	im Hochbau	179	39	17	61	62			-
45.21.6	Brücken- und Tunnelbau u.Ä.	171	1	10	58	102			-
45.21.7	Rohr- und Kabelleitungstiefbau	3.715	159	391	1.202	903	681	379	
45.22	Dachdeckerei, Bauspenglerei, Abdichtungen und Zimmerei	3.522	1.144	1.055	931	228	164		
45.22.1	Dachdeckerei und Bauspenglerei	1.930	472	671	595	104	88	-	-
45.22.2	Abdichtung gegen Wasser u. Feuchtigkeit	1.094	454	215	377		48	-	-
45.22.3	Zimmerei und Ingenieurholzbau	498	218	169	83		28		
45.23	Bau von Straßen, Bahnverkehrsstrecken, Rollbahnen und Sportanlagen	4.797	321	600	984	1.041	1 851		
45.23.1	Bau v. Straßen, Rollbahnen u. Sportanl.	4.295	319	584	878	939	961	614	
45.23.2	Bau von Bahnverkehrsstrecken	502	2	16	106	102	276		
45.24	Wasserbau	35	2	14	19		-	-	-
45.25	Sonstiger spezialisierter Hoch- und Tiefbau	5.553	812	1.061	2 290		428	179	783
45.25.4	dar. Gerüstbau	1.220	249	305	328	338		-	

darunter: Ausländische Arbeitnehmer in Betrieben, die in die Handwerksrolle eingetragen sind

45.1,	Vorbereitende Baustellenarbeiten,								
45.2	Hoch- und Tiefbau	24.703	3.516	5.168	7.376	4.055	2.620	1.285	683
45.1	Vorbereitende Baustellenarbeiten	541	52	80	129	75	205		
45.2	Hoch- und Tiefbau	24.162	3.464	5.088	7.247	6 600	1 763		
45.21	Hochbau, Brücken- und Tunnelbau u.Ä.	15.981	2.179	3.292	4.828	2.733	1.781	1 168	
45.21.1	Hoch- u. Tiefbau, o.a.Schwerpunkt	2.756	287	380	653	594	343	312	187
45.21.2	Hochbau (ohne Fertigteilbau)	10.134	1.779	2.595	3.053	1.402	1 305		-
45.21.3	Errichtung von Fertigteilbauten								
45.21.5	im Hochbau	100	62		38				-
45.21.6	Brücken- und Tunnelbau u.Ä.	46	22		24		-	-	
45.21.7	Rohr- und Kabelleitungstiefbau	2.945	105	303	1.060	716	761		
45.22	Dachdeckerei, Bauspenglerei, Abdichtungen und Zimmerei	2.681	690	849	823	159	140	20	
45.22.1	Dachdeckerei und Bauspenglerei	1.823	421	621	592	101	88	-	-
45.22.2	Abdichtung gegen Wasser u. Feuchtigkeit	405	68	86	251		-	-	
45.22.3	Zimmerei und Ingenieurholzbau	453	201	142	90	20			
45.23	Bau von Straßen, Bahnverkehrsstrecken, Rollbahnen und Sportanlagen	2.613	199	427	697	541	497	252	-
45.23.1	Bau v. Straßen, Rollbahnen u. Sportanl.	2.476	199	424	652	497	704		-
45.23.2	Bau von Bahnverkehrsstrecken	137	-	3	45	44	45		-
45.24	Wasserbau	14	-	14		-	-	-	
45.25	Sonstiger spezialisierter Hoch- und Tiefbau	2.873	396	1 952	202	66	257		
45.25.4	dar. Gerüstbau	977	213	256	292	216	-	-	

Vorbereitende Baustellenarbeiten, Hoch- und Tiefbau

1 Bundesergebnisse

1.6 Ausländische Arbeitnehmer Ende Juni 2006 nach Wirtschaftszweigen und Beschäftigtengrößenklassen

NEUE LÄNDER UND BERLIN

WZ-Nr.	Wirtschaftszweig	Insgesamt	Betriebe mit ... bis ... Beschäftigten						
			1 - 9	10 - 19	20 - 49	50 - 99	100 - 199	200 - 499	500 u.m.
Ausländische Arbeitnehmer in Betrieben insgesamt									
45.1,	Vorbereitende Baustellenarbeiten,								
45.2	Hoch- und Tiefbau	2.792	556	601	722	263	601	36	13
45.1	Vorbereitende Baustellenarbeiten	75	51	11	5	3	5		
45.2	Hoch- und Tiefbau	2.717	505	590	717	260	645		
45.21	Hochbau, Brücken- und Tunnelbau u.Ä.	1.410	143	279	396	131	439	22	
45.21.1	Hoch- u. Tiefbau, o.a.Schwerpunkt	240	13	59	104	19	30	15	
45.21.2	Hochbau (ohne Fertigteilbau)	1.063	124	201	251	82	399	6	
45.21.3	Errichtung von Fertigteilbauten								
45.21.5	im Hochbau	16	-	-	16	-	-	-	-
45.21.6	Brücken- und Tunnelbau u.Ä.	5	-	2	-	3			-
45.21.7	Rohr- und Kabelleitungstiefbau	86	6	17	25	27	10	1	-
45.22	Dachdeckerei, Bauspenglerei, Abdichtungen und Zimmerei	255	155	83	12	5	-	-	-
45.22.1	Dachdeckerei und Bauspenglerei	88	50	26	7	5	-	-	-
45.22.2	Abdichtung gegen Wasser u. Feuchtigkeit	143	93	47	3		-	-	-
45.22.3	Zimmerei und Ingenieurholzbau	24	12	10	2		-	-	-
45.23	Bau von Straßen, Bahnverkehrsstrecken, Rollbahnen und Sportanlagen	304	30	83	52	99	20	20	-
45.23.1	Bau v. Straßen, Rollbahnen u. Sportanl.	274	30	80	47	99	11	7	-
45.23.2	Bau von Bahnverkehrsstrecken	30	-	3	5	-	9	13	-
45.24	Wasserbau	2	-	1	1		-	-	-
45.25	Sonstiger spezialisierter Hoch- und Tiefbau	746	177	144	281		142	2	-
45.25.4	dar. Gerüstbau	17	11	4	1	1		-	-

darunter: Ausländische Arbeitnehmer in Betrieben, die in die Handwerksrolle eingetragen sind

45.1,	Vorbereitende Baustellenarbeiten,								
45.2	Hoch- und Tiefbau	1.828	228	366	444	203	576	11	-
45.1	Vorbereitende Baustellenarbeiten	3	-	-	3		-	-	-
45.2	Hoch- und Tiefbau	1.825	228	366	644		576	11	-
45.21	Hochbau, Brücken- und Tunnelbau u.Ä.	1.201	118	253	295	97	430	8	-
45.21.1	Hoch- u. Tiefbau, o.a.Schwerpunkt	108	7	58	6	7	22	8	-
45.21.2	Hochbau (ohne Fertigteilbau)	1.007	105	193	250	61	398		-
45.21.3	Errichtung von Fertigteilbauten								
45.21.5	im Hochbau	16	16			-	-	-	-
45.21.6	Brücken- und Tunnelbau u.Ä.	3	-	-	-	3			-
45.21.7	Rohr- und Kabelleitungstiefbau	67	6	2	23	26	10		-
45.22	Dachdeckerei, Bauspenglerei, Abdichtungen und Zimmerei	112	60	36	11	5	-	-	-
45.22.1	Dachdeckerei und Bauspenglerei	85	47	26	7	5	-	-	-
45.22.2	Abdichtung gegen Wasser u. Feuchtigkeit	10	8	-	2		-	-	-
45.22.3	Zimmerei und Ingenieurholzbau	17	5	10	2		-	-	-
45.23	Bau von Straßen, Bahnverkehrsstrecken, Rollbahnen und Sportanlagen	202	19	43	40	93	4	3	-
45.23.1	Bau v. Straßen, Rollbahnen u. Sportanl.	199	19	43	40	93	4		-
45.23.2	Bau von Bahnverkehrsstrecken	3	-	-	-	-	3		-
45.24	Wasserbau	-	-	-	-	-	-	-	-
45.25	Sonstiger spezialisierter Hoch- und Tiefbau	310	31	137			142	-	-
45.25.4	dar. Gerüstbau	15	11	3	1	-	-	-	-

Vorbereitende Baustellenarbeiten, Hoch- und Tiefbau

1 Bundesergebnisse

1.7 Beschäftigte Ende Juni 2006 nach der Stellung im Betrieb und Beschäftigtengrößenklassen

DEUTSCHLAND

Stellung im Betrieb	Insgesamt	Betriebe mit ... bis ... Beschäftigten							Darunter im Handwerk (von insgesamt)
		1 - 9	10 - 19	20 - 49	50 - 99	100 - 199	200 - 499	500 u. m.	
Beschäftigte insgesamt	729.062	196.539	151.164	149.098	93.495	69.990	48.324	20.452	530.277
Tätige Inhaber und Mitinhaber (auch selbstständige Handwerker)	52.957	46.168	4.696	1.423	446	162	52	10	31.926
Unbezahlt mithelfende Familienangehörige	4.234	3.838	325	54	9	5	3	-	2.673
Kaufmännische Angestellte einschl. Auszubildende	82.385	25.252	18.376	15.410	8.612	6.778	5.096	2.861	59.413
Technische Angestellte einschl. Auszubildende	60.192	9.718	8.645	10.598	9.718	9.419	7.840	4.254	37.216
Angestelltenversicherungs- pflichtige Poliere, Schacht- meister und Meister	19.148	3.398	3.164	4.085	3.306	2.455	2.150	590	12.582
Werkpoliere, Baumaschinen- fachmeister, Vorarbeiter und Baumaschinenvorarbeiter	43.817	3.706	7.363	11.406	8.724	6.556	4.364	1.698	31.421
Spezial-/Facharbeiter, Bau- maschinenführer, Baugeräte- führer, Berufskraftfahrer	316.788	76.701	77.804	69.944	38.813	29.143	17.792	6.591	249.868
Maurer	105.062	26.063	31.120	26.852	10.927	6.575	2.920	605	92.883
Betonbauer	14.819	1.279	1.880	3.200	2.788	3.158	2.049	465	10.157
Zimmerer	36.350	14.192	10.722	5.601	2.400	1.696	1.274	465	32.191
übrige Fach-/Spezialfach- arbeiter (Dachdecker, Iso- lierer, Maler usw.)	116.602	30.876	27.645	24.046	13.574	10.232	6.476	3.753	86.893
Baumaschinenführer, Baugeräteführer, Berufskraftfahrer	43.955	4.291	6.437	10.245	9.124	7.482	5.073	1.303	27.744
Fachwerker, Maschinisten, Kraftfahrer, Werker, Maschinenwerker	114.238	19.289	22.015	28.571	19.394	12.322	9.107	3.540	76.276
Gewerblich Auszubildende, Umschüler, Anlernlinge und Praktikanten	35.303	8.469	8.776	7.607	4.473	3.150	1.920	908	28.902
darunter von insgesamt:									
Lohnempfänger	529.294	111.563	119.122	121.613	74.710	53.626	35.333	13.327	399.049
Gehaltsempfänger	142.577	34.970	27.021	26.008	18.330	16.197	12.936	7.115	96.629

Vorbereitende Baustellenarbeiten, Hoch- und Tiefbau

1 Bundesergebnisse

1.7 Beschäftigte Ende Juni 2006 nach der Stellung im Betrieb und Beschäftigtengrößenklassen

FRÜHERES BUNDES GEBIET

Stellung im Betrieb	Insgesamt	Betriebe mit ... bis ... Beschäftigten							Darunter im Handwerk (von insgesamt)
		1 - 9	10 - 19	20 - 49	50 - 99	100 - 199	200 - 499	500 u. m.	
Beschäftigte insgesamt	538.047	142.081	115.281	109.049	68.489	51.198	34.994	16.955	395.171
Tätige Inhaber und Mitinhaber (auch selbstständige Handwerker)	35.603	30.107	3.671	1.204	413	153	45	10	21.542
Unbezahlt mithelfende Familienangehörige	3.491	3.142	282	50	9	5	3	-	2.169
Kaufmännische Angestellte einschl. Auszubildende	64.017	19.430	14.525	11.703	6.586	5.266	4.165	2.342	46.460
Technische Angestellte einschl. Auszubildende	44.538	6.976	6.211	7.410	7.054	7.120	6.248	3.519	27.531
Angestelltenversicherungs- pflichtige Poliere, Schacht- meister und Meister	14.732	2.663	2.501	3.020	2.554	1.937	1.567	490	9.948
Werkpoliere, Baumaschinen- fachmeister, Vorarbeiter und Baumaschinenvorarbeiter	33.185	2.768	5.453	8.410	6.631	5.007	3.449	1.467	24.031
Spezial-/Facharbeiter, Bau- maschinenführer, Baugeräte- führer, Berufskraftfahrer	231.477	54.791	58.134	50.604	28.269	20.922	12.751	6.006	182.926
Maurer	77.036	17.943	23.151	20.100	8.311	4.807	2.234	490	67.980
Betonbauer	9.757	855	1.265	1.944	1.971	1.947	1.416	359	6.487
Zimmerer	29.664	12.060	9.268	4.377	1.707	1.013	846	393	26.569
übrige Fach-/Spezialfach- arbeiter (Dachdecker, Iso- lierer, Maler usw.)	82.052	20.701	19.701	16.527	9.483	7.392	4.557	3.691	60.893
Baumaschinenführer, Baugeräteführer, Berufskraftfahrer	32.968	3.232	4.749	7.656	6.797	5.763	3.698	1.073	20.997
Fachwerker, Maschinisten, Kraftfahrer, Werker, Maschinenwerker	83.465	15.223	17.087	20.981	13.757	8.572	5.374	2.471	57.575
Gewerblich Auszubildende, Umschüler, Anlernlinge und Praktikanten	27.539	6.981	7.417	5.667	3.216	2.216	1.392	650	22.989
darunter von insgesamt:									
Lohnempfänger	390.398	82.426	90.592	88.682	54.427	38.654	24.533	11.084	297.469
Gehaltsempfänger	108.555	26.406	20.736	19.113	13.640	12.386	10.413	5.861	73.991

Vorbereitende Baustellenarbeiten, Hoch- und Tiefbau

1 Bundesergebnisse

1.7 Beschäftigte Ende Juni 2006 nach der Stellung im Betrieb und Beschäftigtengrößenklassen

NEUE LÄNDER UND BERLIN

Stellung im Betrieb	Insgesamt	Betriebe mit ... bis ... Beschäftigten							Darunter im Handwerk (von insgesamt)
		1 - 9	10 - 19	20 - 49	50 - 99	100 - 199	200 - 499	500 u. m.	
Beschäftigte insgesamt	191.015	54.458	35.883	40.049	25.006	18.792	13.330	3.497	135.106
Tätige Inhaber und Mitinhaber (auch selbstständige Handwerker)	17.354	16.061	1.025	219	33	9	7	-	10.384
Unbezahlt mithelfende Familienangehörige	743	696	43	4	-	-	-	-	504
Kaufmännische Angestellte einschl. Auszubildende	18.368	5.822	3.851	3.707	2.026	1.512	931	519	12.953
Technische Angestellte einschl. Auszubildende	15.654	2.742	2.434	3.188	2.664	2.299	1.592	735	9.685
Angestelltenversicherungs- pflichtige Poliere, Schacht- meister und Meister	4.416	735	663	1.065	752	518	583	100	2.634
Werkpoliere, Baumaschinen- fachmeister, Vorarbeiter und Baumaschinenvorarbeiter	10.632	938	1.910	2.996	2.093	1.549	915	231	7.390
Spezial-/Facharbeiter, Bau- maschinenführer, Baugeräte- führer, Berufskraftfahrer	85.311	21.910	19.670	19.340	10.544	8.221	5.041	585	66.942
Maurer	28.026	8.120	7.969	6.752	2.616	1.768	686	115	24.903
Betonbauer	5.062	424	615	1.256	817	1.211	633	106	3.670
Zimmerer	6.686	2.132	1.454	1.224	693	683	428	72	5.622
übrige Fach-/Spezialfach- arbeiter (Dachdecker, Iso- lierer, Maler usw.)	34.550	10.175	7.944	7.519	4.091	2.840	1.919	62	26.000
Baumaschinenführer, Baugeräteführer, Berufskraftfahrer	10.987	1.059	1.688	2.589	2.327	1.719	1.375	230	6.747
Fachwerker, Maschinisten, Kraftfahrer, Werker, Maschinenwerker	30.773	4.066	4.928	7.590	5.637	3.750	3.733	1.069	18.701
Gewerblich Auszubildende, Umschüler, Anlernlinge und Praktikanten	7.764	1.488	1.359	1.940	1.257	934	528	258	5.913
darunter von insgesamt:									
Lohnempfänger	138.896	29.137	28.530	32.931	20.283	14.972	10.800	2.243	101.580
Gehaltsempfänger	34.022	8.564	6.285	6.895	4.690	3.811	2.523	1.254	22.638

Vorbereitende Baustellen
1 Bundes
1.8 Beschäftigte Ende Juni 2006 nach
DEUTSCH

WZ-Nr.	Wirtschaftszweig	Beschäftigte insgesamt	Stellung						
			tätige Inhaber und Mitinhaber (auch ständige Handwerker)	unbezahlt mithelfende Familienangehörige	kaufmännische Angestellte einschließlich Auszubildende	technische	angestelltenversicherungspflichtige Poliere, Schachtmeister und Meister	Werkpoliere, Baumaschinenfachmeister, Vorarbeiter und Baumaschinenvorarb.	Facharbeiter, Baumaschinenführer, Baugeräteführer, Berufskraftfahrer

An

45.1, 45.2	Vorbereitende Baustellenarbeiten, Hoch- und Tiefbau	729 062	52 957	4 234	82 385	60 192	19 148	43 817	316 788
45.1	Vorbereitende Baustellenarbeiten	35 141	4 612	505	4 271	2 507	484	1 318	9 861
45.2	Hoch- und Tiefbau	693 921	48 345	3 729	78 114	57 685	18 664	42 499	306 927
45.21	Hochbau, Brücken- und Tunnelbau u.Ä.	359 033	16 505	1 238	40 093	33 323	9 990	25 539	166 771
45.21.1	Hoch- u. Tiefbau, o.a.Schwerpunkt	97 850	3 102	176	11 064	11 922	3 110	8 252	43 171
45.21.2	Hochbau (ohne Fertigteilbau)	201 405	12 355	989	23 266	15 884	5 129	11 067	102 749
45.21.3-									
45.21.5	Errichtung von Fertigteilbauten im Hochbau	4 578	302	18	521	660	104	243	2 041
45.21.6	Brücken- und Tunnelbau u.Ä.	4 030	15	1	372	720	186	305	1 797
45.21.7	Rohr- und Kabelleitungstiefbau	51 170	731	54	4 870	4 137	1 461	5 672	17 013
45.22	Dachdeckerei, Bauspenglerei, Abdichtungen und Zimmerei	164 250	25 202	1 910	19 765	7 575	3 150	3 356	79 490
45.22.1	Dachdeckerei und Bauspenglerei	83 338	7 774	519	10 748	4 057	1 618	1 982	44 939
45.22.2	Abdichtung gegen Wasser u. Feuchtigkeit	21 457	8 800	498	2 064	898	225	282	5 560
45.22.3	Zimmerei und Ingenieurholzbau	59 455	8 628	893	6 953	2 620	1 307	1 092	28 991
45.23	Bau von Straßen, Bahnverkehrsstrecken, Rollbahnen und Sportanlagen	85 033	1 704	146	8 307	8 211	3 117	7 565	30 604
45.23.1	Bau v. Straßen, Rollbahnen u. Sportanl.	74 703	1 650	145	7 216	7 111	2 454	6 720	27 013
45.23.2	Bau von Bahnverkehrsstrecken	10 330	54	1	1 091	1 100	663	845	3 591
45.24	Wasserbau	1 150	28	1	128	159	43	96	455
45.25	Sonst. spezialisierter Hoch- und Tiefbau	84 455	4 906	434	9 821	8 417	2 364	5 943	29 607
45.25.4	dar. Gerüstbau	18 992	1 935	210	2 306	1 152	303	911	6 386

Anteil je
in

45.1, 45.2	Vorbereitende Baustellenarbeiten, Hoch- und Tiefbau	100	7,3	0,6	11,3	8,3	2,6	6,0	43,5
45.1	Vorbereitende Baustellenarbeiten	100	13,1	1,4	12,2	7,1	1,4	3,8	28,1
45.2	Hoch- und Tiefbau	100	7,0	0,5	11,3	8,3	2,7	6,1	44,2
45.21	Hochbau, Brücken- und Tunnelbau u.Ä.	100	4,6	0,3	11,2	9,3	2,8	7,1	46,5
45.22	Dachdeckerei, Bauspenglerei, Abdichtungen und Zimmerei	100	15,3	1,2	12,0	4,6	1,9	2,0	48,4
45.23	Bau von Straßen, Bahnverkehrsstrecken, Rollbahnen und Sportanlagen	100	2,0	0,2	9,8	9,7	3,7	8,9	36,0
45.24	Wasserbau	100	2,4	0,1	11,1	13,8	3,7	8,3	39,6
45.25	Sonst. spezialisierter Hoch- und Tiefbau	100	5,8	0,5	11,6	10,0	2,8	7,0	35,1

arbeiten, Hoch- und Tiefbau
 ergebnisse
 Wirtschaftszweigen und der Stellung im Betrieb
 L A N D

im Betrieb						Darunter von insgesamt		WZ-Nr.	
davon					Fachwerker, Maschinenisten, Kraftfahrer, Werker, Maschinen- werker,	gewerblich Auszu- bildende, Umschüler, Anlernlinge, Prakti- kanten	Lohn- empfänger		Gehalts-
Maurer	Betonbauer	Zimmerer	übrige Fach-/ Spezialfachar- beiter (Dach- decker, Isolier- er, Maler usw.)	Baumaschinen- führer, Bauge- räteführer, Berufs- kraftfahrer					

zahl

105 062	14 819	36 350	116 602	43 955	114 238	35 303	529 294	142 577	45.1, 45.2
496	223	29	3 200	5 913	10 816	767	23 246	6 778	45.1
104 566	14 596	36 321	113 402	38 042	103 422	34 536	506 048	135 799	45.2
97 158	11 915	8 392	29 235	20 071	49 350	16 224	267 874	73 416	45.21
19 149	4 381	2 974	9 074	7 593	12 500	4 553	71 586	22 986	45.21.1
76 108	5 830	4 741	9 987	6 083	20 248	9 718	148 911	39 150	45.21.2
392	665	225	671	88	601	88	3 077	1 181	45.21.3-
238	657	245	415	242	510	124	2 922	1 092	45.21.5
1 271	382	207	9 088	6 065	15 491	1 741	41 378	9 007	45.21.6
1 812	170	26 863	50 201	444	11 303	12 499	109 798	27 340	45.21.7
426	25	1 374	42 899	215	5 195	6 506	60 240	14 805	45.22
1 000	81	75	4 327	77	2 798	332	9 197	2 962	45.22.1
386	64	25 414	2 975	152	3 310	5 661	40 361	9 573	45.22.2
1 806	968	354	16 282	11 194	22 210	3 169	66 665	16 518	45.22.3
1 696	889	283	14 302	9 843	19 515	2 879	58 581	14 327	45.23
110	79	71	1 980	1 351	2 695	290	8 084	2 191	45.23.1
22	5	21	165	242	225	15	834	287	45.23.2
3 768	1 538	691	17 519	6 091	20 334	2 629	60 877	18 238	45.24
208	29	315	5 714	120	5 165	624	13 389	3 458	45.25

Wirtschaftszweig
 Prozent

14,4	2,0	5,0	16,0	6,0	15,7	4,8	72,6	19,6	45.1, 45.2
1,4	0,6	0,1	9,1	16,8	30,8	2,2	66,2	19,3	45.1
15,1	2,1	5,2	16,3	5,5	14,9	5,0	72,9	19,6	45.2
27,1	3,3	2,3	8,1	5,6	13,7	4,5	74,6	20,4	45.21
1,1	0,1	16,4	30,6	0,3	6,9	7,6	66,8	16,6	45.22
2,1	1,1	0,4	19,1	13,2	26,1	3,7	78,4	19,4	45.23
1,9	0,4	1,8	14,3	21,0	19,6	1,3	72,5	25,0	45.24
4,5	1,8	0,8	20,7	7,2	24,1	3,1	72,1	21,6	45.25

Vorbereitende Baustellen
1 Bundes
1.8 Beschäftigte Ende Juni 2006 nach
FRÜHERES

WZ-Nr.	Wirtschaftszweig	Beschäftigte insgesamt	Stellung						
			tätige Inhaber und Mitinhaber (auch ständige Handwerker)	unbezahlt mithelfende Familienangehörige	kaufmännische Angestellte einschließlich Auszubildende	technische	angestelltenversicherungspflichtige Poliere, Schachtmeister und Meister	Werkpoliere, Baumaschinenfachmeister, Vorarbeiter und Baumaschinenvorarb.	Facharbeiter, Baumaschinenführer, Baugeräteführer, Berufskraftfahrer

An

45.1, 45.2	Vorbereitende Baustellenarbeiten, Hoch- und Tiefbau	538 047	35 603	3 491	64 017	44 538	14 732	33 185	231 477
45.1	Vorbereitende Baustellenarbeiten	24 622	3 611	451	3 050	1 335	355	742	7 263
45.2	Hoch- und Tiefbau	513 425	31 992	3 040	60 967	43 203	14 377	32 443	224 214
45.21	Hochbau, Brücken- und Tunnelbau u.Ä.	267 245	10 906	999	31 344	25 210	7 751	20 020	121 276
45.21.1	Hoch- u. Tiefbau, o.a.Schwerpunkt	63 593	1 332	89	7 971	8 613	2 119	5 941	26 351
45.21.2	Hochbau (ohne Fertigteilbau)	160 485	8 889	854	19 011	12 626	4 247	9 400	80 252
45.21.3-									
45.21.5	Errichtung von Fertigteilbauten im Hochbau	3414	194	15	392	538	82	190	1 446
45.21.6	Brücken- und Tunnelbau u.Ä.	2 146	10	1	255	541	140	169	785
45.21.7	Rohr- und Kabelleitungstiefbau	37 607	481	40	3 715	2 892	1 163	4 320	12 442
45.22	Dachdeckerei, Bauspenglerei, Abdichtungen und Zimmerei	127 862	16 755	1 578	16 338	5 963	2 645	2 714	61 470
45.22.1	Dachdeckerei und Bauspenglerei	61 164	4 824	394	8 400	2 980	1 254	1 473	31 974
45.22.2	Abdichtung gegen Wasser u. Feuchtigkeit	13 807	4 984	372	1 517	646	154	205	3 697
45.22.3	Zimmerei und Ingenieurholzbau	52 891	6 947	812	6 421	2 337	1 237	1 036	25 799
45.23	Bau von Straßen, Bahnverkehrsstrecken, Rollbahnen und Sportanlagen	57 458	1 157	114	5 923	5 598	2 128	5 415	20 689
45.23.1	Bau v. Straßen, Rollbahnen u. Sportanl.	51 705	1 126	114	5 310	4 898	1 810	4 858	18 691
45.23.2	Bau von Bahnverkehrsstrecken	5 753	31	-	613	700	318	557	1 998
45.24	Wasserbau	762	15	1	82	123	39	64	243
45.25	Sonst. spezialisierter Hoch- und Tiefbau	60 098	3 159	348	7 280	6 309	1 814	4 230	20 536
45.25.4	dar. Gerüstbau	12 930	1 284	173	1 612	759	199	619	4 038

Anteil je
in

45.1, 45.2	Vorbereitende Baustellenarbeiten, Hoch- und Tiefbau	100	6,6	0,6	11,9	8,3	2,7	6,2	43,0
45.1	Vorbereitende Baustellenarbeiten	100	14,7	1,8	12,4	5,4	1,4	3,0	29,5
45.2	Hoch- und Tiefbau	100	6,2	0,6	11,9	8,4	2,8	6,3	43,7
45.21	Hochbau, Brücken- und Tunnelbau u.Ä.	100	4,1	0,4	11,7	9,4	2,9	7,5	45,4
45.22	Dachdeckerei, Bauspenglerei, Abdichtungen und Zimmerei	100	13,1	1,2	12,8	4,7	2,1	2,1	48,1
45.23	Bau von Straßen, Bahnverkehrsstrecken, Rollbahnen und Sportanlagen	100	2,0	0,2	10,3	9,7	3,7	9,4	36,0
45.24	Wasserbau	100	2,0	0,1	10,8	16,1	5,1	8,4	31,9
45.25	Sonst. spezialisierter Hoch- und Tiefbau	100	5,3	0,6	12,1	10,5	3,0	7,0	34,2

arbeiten, Hoch- und Tiefbau
 ergebnisse
 Wirtschaftszweigen und der Stellung im Betrieb
 BUNDES GEBIET

im Betrieb							Darunter von insgesamt		WZ-Nr.
davon					Fachwerker, Maschinenisten, Kraftfahrer, Werker, Maschinen- werker,	gewerblich Auszu- bildende, Umschüler, Anlernlinge, Prakti- kanten	Lohn- empfänger	Gehalts-	
Maurer	Betonbauer	Zimmerer	übrige Fach-/ Spezialfachar- beiter (Dach- decker, Isolie- rer, Maler usw.)	Baumaschinen- führer, Bauge- räteführer, Berufs- kraftfahrer					

zahl

77 036	9 757	29 664	82 052	32 968	83 465	27 539	390 398	108 555	45.1, 45.2
357	76	19	2 312	4 499	7 473	342	16 175	4 385	45.1
76 679	9 681	29 645	79 740	28 469	75 992	27 197	374 223	104 170	45.2
72 131	8 102	5 400	20 016	15 627	37 234	12 505	198 786	56 554	45.21
10 587	2 868	1 819	5 818	5 259	8 159	3 018	45 588	16 584	45.21.1
60 132	4 227	3 225	7 151	5 517	17 014	8 192	119 105	31 637	45.21.2
281	502	130	473	60	488	69	2 275	930	45.21.3-
88	221	60	255	161	197	48	1 339	796	45.21.5
1 043	284	166	6 319	4 630	11 376	1 178	30 479	6 607	45.21.6
855	114	23 625	36 564	312	9 566	10 833	87 228	22 301	45.21.7
88	18	783	30 961	124	4 447	5 418	44 566	11 380	45.22
499	42	39	3 060	57	1 994	238	6 288	2 163	45.22.1
268	54	22 803	2 543	131	3 125	5 177	36 374	8 758	45.22.2
1 131	426	168	10 858	8 106	14 378	2 056	44 666	11 521	45.22.3
1 054	375	102	9 816	7 344	13 017	1 881	40 257	10 208	45.23
77	51	66	1 042	762	1 361	175	4 409	1 313	45.23.1
3	5	18	112	105	186	9	541	205	45.23.2
2 559	1 034	434	12 190	4 319	14 628	1 794	43 002	13 589	45.24
71	24	184	3 655	104	3 824	422	9 102	2 371	45.25
									45.25.4

Wirtschaftszweig
 Prozent

14,3	1,8	5,5	15,2	6,1	15,5	5,1	72,6	20,2	45.1, 45.2
1,4	0,3	0,1	9,4	18,3	30,4	1,4	65,7	17,8	45.1
14,9	1,9	5,8	15,5	5,5	14,8	5,3	72,9	20,3	45.2
27,0	3,0	2,0	7,5	5,8	13,9	4,7	74,4	21,2	45.21
0,7	0,1	18,5	28,6	0,2	7,5	8,5	68,2	17,4	45.22
2,0	0,7	0,3	18,9	14,1	25,0	3,6	77,7	20,1	45.23
0,4	0,7	2,4	14,7	13,8	24,4	1,2	71,0	26,9	45.24
4,3	1,7	0,7	20,3	7,2	24,3	3,0	71,6	22,6	45.25

Vorbereitende Baustellen
1 Bundes
1.8 Beschäftigte Ende Juni 2006 nach
NEUE LÄNDER

WZ-Nr.	Wirtschaftszweig	Beschäftigte insgesamt	Stellung						
			tätige Inhaber und Mitinhaber (auch ständige Handwerker)	unbezahlt mithelfende Familienangehörige	kaufmännische Angestellte einschließlich Auszubildende	technische	angestelltenversicherungspflichtige Poliere, Schachtmeister und Meister	Werkpoliere, Baumaschinenfachmeister, Vorarbeiter und Baumaschinenvorarb.	Facharbeiter, Baumaschinenführer, Baugeräteführer, Berufskraftfahrer

An

45.1, 45.2	Vorbereitende Baustellenarbeiten, Hoch- und Tiefbau	191 015	17 354	743	18 368	15 654	4 416	10 632	85 311
45.1	Vorbereitende Baustellenarbeiten	10 519	1 001	54	1 221	1 172	129	576	2 598
45.2	Hoch- und Tiefbau	180 496	16 353	689	17 147	14 482	4 287	10 056	82 713
45.21	Hochbau, Brücken- und Tunnelbau u.Ä.	91 788	5 599	239	8 749	8 113	2 239	5 519	45 495
45.21.1	Hoch- u. Tiefbau, o.a.Schwerpunkt	34 257	1 770	87	3 093	3 309	991	2 311	16 820
45.21.2	Hochbau (ohne Fertigteilbau)	40 920	3 466	135	4 255	3 258	882	1 667	22 497
45.21.3-									
45.21.5	Errichtung von Fertigteilbauten im Hochbau	1 164	108	3	129	122	22	53	595
45.21.6	Brücken- und Tunnelbau u.Ä.	1 884	5	-	117	179	46	136	1 012
45.21.7	Rohr- und Kabelleitungstiefbau	13 563	250	14	1 155	1 245	298	1 352	4 571
45.22	Dachdeckerei, Bauspenglerei, Abdichtungen und Zimmerei	36 388	8 447	332	3 427	1 612	505	642	18 020
45.22.1	Dachdeckerei und Bauspenglerei	22 174	2 950	125	2 348	1 077	364	509	12 965
45.22.2	Abdichtung gegen Wasser u. Feuchtigkeit	7 650	3 816	126	547	252	71	77	1 863
45.22.3	Zimmerei und Ingenieurholzbau	6 564	1 681	81	532	283	70	56	3 192
45.23	Bau von Straßen, Bahnverkehrsstrecken, Rollbahnen und Sportanlagen	27 575	547	32	2 384	2 613	989	2 150	9 915
45.23.1	Bau v. Straßen, Rollbahnen u. Sportanl.	22 998	524	31	1 906	2 213	644	1 862	8 322
45.23.2	Bau von Bahnverkehrsstrecken	4 577	23	1	478	400	345	288	1 593
45.24	Wasserbau	388	13	-	46	36	4	32	212
45.25	Sonst. spezialisierter Hoch- und Tiefbau	24 357	1 747	86	2 541	2 108	550	1 713	9 071
45.25.4	dar. Gerüstbau	6 062	651	37	694	393	104	292	2 348

Anteil je
in

45.1, 45.2	Vorbereitende Baustellenarbeiten, Hoch- und Tiefbau	100	9,1	0,4	9,6	8,2	2,3	5,6	44,7
45.1	Vorbereitende Baustellenarbeiten	100	9,5	0,5	11,6	11,1	1,2	5,5	24,7
45.2	Hoch- und Tiefbau	100	9,1	0,4	9,5	8,0	2,4	5,6	45,8
45.21	Hochbau, Brücken- und Tunnelbau u.Ä.	100	6,1	0,3	9,5	8,8	2,4	6,0	49,6
45.22	Dachdeckerei, Bauspenglerei, Abdichtungen und Zimmerei	100	23,2	0,9	9,4	4,4	1,4	1,8	49,5
45.23	Bau von Straßen, Bahnverkehrsstrecken, Rollbahnen und Sportanlagen	100	2,0	0,1	8,6	9,5	3,6	7,8	36,0
45.24	Wasserbau	100	3,4	-	11,9	9,3	1,0	8,2	54,6
45.25	Sonst. spezialisierter Hoch- und Tiefbau	100	7,2	0,4	10,4	8,7	2,3	7,0	37,2

arbeiten, Hoch- und Tiefbau
 ergebnisse
 Wirtschaftszweigen und der Stellung im Betrieb
 U N D B E R L I N

im Betrieb							Darunter von insgesamt		WZ-Nr.
davon					Fachwerker, Maschinenisten, Kraftfahrer, Werker, Maschinen- werker,	gewerblich Auszu- bildende, Umschüler, Anlernlinge, Prakti- kanten	Lohn- empfänger	Gehalts-	
Maurer	Betonbauer	Zimmerer	übrige Fach-/ Spezialfachar- beiter (Dach- decker, Isolier- er, Maler usw.)	Baumaschinen- führer, Bauge- räteführer, Berufs- kraftfahrer					

zahl

28 026	5 062	6 686	34 550	10 987	30 773	7 764	138 896	34 022	45.1, 45.2
139	147	10	888	1 414	3 343	425	7 071	2 393	45.1
27 887	4 915	6 676	33 662	9 573	27 430	7 339	131 825	31 629	45.2
25 027	3 813	2 992	9 219	4 444	12 116	3 719	69 088	16 862	45.21
8 562	1 513	1 155	3 256	2 334	4 341	1 535	25 998	6 402	45.21.1
15 976	1 603	1 516	2 836	566	3 234	1 526	29 806	7 513	45.21.2
									45.21.3-
111	163	95	198	28	113	19	802	251	45.21.5
150	436	185	160	81	313	76	1 583	296	45.21.6
228	98	41	2 769	1 435	4 115	563	10 899	2 400	45.21.7
957	56	3 238	13 637	132	1 737	1 666	22 570	5 039	45.22
338	7	591	11 938	91	748	1 088	15 674	3 425	45.22.1
501	39	36	1 267	20	804	94	2 909	799	45.22.2
118	10	2 611	432	21	185	484	3 987	815	45.22.3
675	542	186	5 424	3 088	7 832	1 113	21 999	4 997	45.23
642	514	181	4 486	2 499	6 498	998	18 324	4 119	45.23.1
33	28	5	938	589	1 334	115	3 675	878	45.23.2
19	-	3	53	137	39	6	293	82	45.24
1 209	504	257	5 329	1 772	5 706	835	17 875	4 649	45.25
137	5	131	2 059	16	1 341	202	4 287	1 087	45.25.4

Wirtschaftszweig
 Prozent

14,7	2,7	3,5	18,1	5,8	16,1	4,1	72,7	17,8	45.1, 45.2
1,3	1,4	0,1	8,4	13,4	31,8	4,0	67,2	22,7	45.1
15,5	2,7	3,7	18,6	5,3	15,2	4,1	73,0	17,5	45.2
27,3	4,2	3,3	10,0	4,8	13,2	4,1	75,3	18,4	45.21
2,6	0,2	8,9	37,5	0,4	4,8	4,6	62,0	13,8	45.22
2,4	2,0	0,7	19,7	11,2	28,4	4,0	79,8	18,1	45.23
4,9	-	0,8	13,7	35,3	10,1	1,5	75,5	21,1	45.24
5,0	2,1	1,1	21,9	7,3	23,4	3,4	73,4	19,1	45.25

WZ-Nr.	Wirtschaftszweig	Geleistete Arbeitsstunden			Gewerblicher Bau				
		insgesamt	davon im		zusammen	Hochbau	darunter für Unternehmen der Bahn und Post	Tiefbau	darunter für Unternehmen der Bahn und Post
			Hochbau	Tiefbau					
									1.000
45.1, 45.2	Vorbereitende Baustellenarbeiten, Hoch- und Tiefbau	81.248	51.747	29.501	24.843	14.197	198	10.647	1.779
45.1	Vorbereitende Baustellenarbeiten	3.887	1.416	2.471	2.123	693	4	1.430	38
45.2	Hoch- und Tiefbau	77.361	50.330	27.031	22.721	13.504	194	9.217	1.741
45.21	Hochbau, Brücken- und Tunnelbau u.Ä.	39.942	28.928	11.014	13.689	8.591	123	5.098	657
45.21.1	Hoch- u. Tiefbau, o.a.Schwerpunkt	10.551	6.361	4.190	4.473	2.906	72	1.568	117
45.21.2	Hochbau (ohne Fertigteilbau)	22.139	21.796	344	5.363	5.244	44	119	14
45.21.3	Errichtung von Fertigteilbauten								
45.21.5	im Hochbau	520	508	12	266	264	0	1	-
45.21.6	Brücken- und Tunnelbau u.Ä.	443	94	349	216	75	1	140	78
45.21.7	Rohr- und Kabelleitungstiefbau	6.289	170	6.120	3.372	102	6	3.270	448
45.22	Dachdeckerei, Bauspenglerei, Abdichtungen und Zimmerei	17.693	17.605	88	2.871	2.836	39	36	1
45.22.1	Dachdeckerei und Bauspenglerei	9.367	9.359	8	1.631	1.626	24	5	0
45.22.2	Abdichtung gegen Wasser u. Feuchtigkeit	1.932	1.859	73	524	500	4	24	0
45.22.3	Zimmerei und Ingenieurholzbau	6.393	6.386	7	716	710	12	6	0
45.23	Bau von Straßen, Bahnverkehrsstrecken, Rollbahnen und Sportanlagen	10.374	95	10.279	1.584	40	4	1.544	844
45.23.1	Bau v. Straßen, Rollbahnen u. Sportanl.	9.265	78	9.187	648	33	2	614	57
45.23.2	Bau von Bahnverkehrsstrecken	1.109	18	1.092	936	7	2	929	787
45.24	Wasserbau	139	3	136	53	2	-	51	-
45.25	Sonst. spezialisierter Hoch- und Tiefbau	9.213	3.699	5.514	4.523	2.035	27	2.488	239
45.25.4	dar. Gerüstbau	1.985	1.957	28	982	957	9	26	1
	darunter von insgesamt: im Handwerk	60.742	42.725	18.017	16.167	10.298	123	5.869	746
									Anteil je in
45.1, 45.2	Vorbereitende Baustellenarbeiten, Hoch- und Tiefbau	100	63,7	36,3	30,6	17,5	0,2	13,1	2,2
45.1	Vorbereitende Baustellenarbeiten	100	36,4	63,6	54,6	17,8	0,1	36,8	1,0
45.2	Hoch- und Tiefbau	100	65,1	34,9	29,4	17,5	0,3	11,9	2,3
45.21	Hochbau, Brücken- und Tunnelbau u.Ä.	100	72,4	27,6	34,3	21,5	0,3	12,8	1,6
45.22	Dachdeckerei, Bauspenglerei, Abdichtungen und Zimmerei	100	99,5	0,5	16,2	16,0	0,2	0,2	0,0
45.23	Bau von Straßen, Bahnverkehrsstrecken, Rollbahnen und Sportanlagen	100	0,9	99,1	15,3	0,4	0,0	14,9	8,1
45.24	Wasserbau	100	2,3	97,7	37,8	1,5	-	36,3	-
45.25	Sonst. spezialisierter Hoch- und Tiefbau	100	40,2	59,8	49,1	22,1	0,3	27,0	2,6
	darunter von insgesamt: im Handwerk	100	70,3	29,7	26,6	17,0	0,2	9,7	1,2

arbeiten, Hoch- und Tiefbau
 ergebnisse
 nach Wirtschaftszweigen und Bauarten

L A N D

Wohnungs- bau	Öffentlicher und Straßenbau							WZ-Nr.
	zusammen	Hochbau	davon		Tiefbau	davon		
			für Organisa- tionen ohne Erwerbszweck	für Körper- schaften des öffentlichen Rechts		Straßenbau	sonstiger Tiefbau	

Stunden

33.462	22.942	4.088	900	3.187	18.855	10.379	8.476	45.1, 45.2
662	1.103	62	6	56	1.041	238	803	45.1
32.801	21.839	4.026	895	3.131	17.814	10.141	7.673	45.2
17.451	8.801	2.886	592	2.294	5.916	1.454	4.462	45.21
2.412	3.665	1.043	166	878	2.622	932	1.690	45.21.1
14.757	2.020	1.794	424	1.371	225	56	169	45.21.2
232	23	12	0	12	11	6	4	45.21.3- 45.21.5
1	226	18	1	17	208	21	187	45.21.6
50	2.868	18	2	17	2.850	439	2.411	45.21.7
13.924	897	845	233	612	52	12	40	45.22
7.233	503	500	127	373	3	0	3	45.22.1
1.264	144	95	26	69	48	11	37	45.22.2
5.427	251	249	79	170	1	0	1	45.22.3
41	8.750	14	1	14	8.735	8.020	715	45.23
36	8.582	9	1	8	8.573	8.001	572	45.23.1
5	168	6	-	6	162	19	143	45.23.2
1	86	-	-	-	86	2	84	45.24
1.384	3.306	280	69	211	3.025	654	2.372	45.25
854	149	147	49	98	2	0	2	45.25.4
28.970	15.605	3.457	807	2.650	12.148	6.448	5.701	

Wirtschaftszweig

Prozent

41,2	28,2	5,0	1,1	3,9	23,2	12,8	10,4	45.1, 45.2
17,0	28,4	1,6	0,1	1,5	26,8	6,1	20,7	45.1
42,4	28,2	5,2	1,2	4,0	23,0	13,1	9,9	45.2
43,7	22,0	7,2	1,5	5,7	14,8	3,6	11,2	45.21
78,7	5,1	4,8	1,3	3,5	0,3	0,1	0,2	45.22
0,4	84,3	0,1	0,0	0,1	84,2	77,3	6,9	45.23
0,7	61,4	-	-	-	61,4	1,3	60,1	45.24
15,0	35,9	3,0	0,7	2,3	32,8	7,1	25,7	45.25
47,7	25,7	5,7	1,3	4,4	20,0	10,6	9,4	

WZ-Nr.	Wirtschaftszweig	Geleistete Arbeitsstunden			Gewerblicher Bau				
		insgesamt	davon im		zusammen	Hochbau	darunter für Unternehmen der Bahn und Post	Tiefbau	darunter für Unternehmen der Bahn und Post
			Hochbau	Tiefbau					
									1.000
45.1,	Vorbereitende Baustellenarbeiten,								
45.2	Hoch- und Tiefbau	59.072	38.910	20.162	17.054	9.996	113	7.058	1.111
45.1	Vorbereitende Baustellenarbeiten	2.800	1.097	1.703	1.618	514	2	1.104	34
45.2	Hoch- und Tiefbau	56.271	37.813	18.458	15.436	9.483	111	5.954	1.077
45.21	Hochbau, Brücken- und Tunnelbau u.Ä.	29.148	21.459	7.688	9.291	5.929	65	3.362	446
45.21.1	Hoch- u. Tiefbau, o.a.Schwerpunkt	6.523	3.785	2.738	2.828	1.889	36	939	72
45.21.2	Hochbau (ohne Fertigteilbau)	17.464	17.143	321	3.859	3.748	28	111	13
45.21.3	Errichtung von Fertigteilbauten								
45.21.5	im Hochbau	381	378	3	202	201	0	1	-
45.21.6	Brücken- und Tunnelbau u.Ä.	207	5	202	96	4	-	93	61
45.21.7	Rohr- und Kabelleitungstiefbau	4.573	148	4.424	2.305	88	1	2.217	299
45.22	Dachdeckerei, Bauspenglerei, Abdichtungen und Zimmerei	13.736	13.670	66	2.134	2.108	27	26	0
45.22.1	Dachdeckerei und Bauspenglerei	6.778	6.773	5	1.191	1.187	13	4	-
45.22.2	Abdichtung gegen Wasser u. Feuchtigkeit	1.279	1.225	54	346	330	2	16	-
45.22.3	Zimmerei und Ingenieurholzbau	5.679	5.672	7	597	591	12	6	0
45.23	Bau von Straßen, Bahnverkehrsstrecken, Rollbahnen und Sportanlagen	6.873	72	6.801	907	26	1	881	456
45.23.1	Bau v. Straßen, Rollbahnen u. Sportanl.	6.290	60	6.230	418	21	1	396	46
45.23.2	Bau von Bahnverkehrsstrecken	583	12	571	490	5	0	485	410
45.24	Wasserbau	87	3	84	32	2	-	30	-
45.25	Sonst. spezialisierter Hoch- und Tiefbau	6.428	2.609	3.818	3.073	1.418	18	1.655	174
45.25.4	dar. Gerüstbau	1.325	1.298	27	651	626	5	25	1
	darunter von insgesamt: im Handwerk	44.561	32.159	12.402	10.953	7.160	79	3.793	494
									Anteil je in
45.1,	Vorbereitende Baustellenarbeiten,								
45.2	Hoch- und Tiefbau	100	65,9	34,1	28,9	16,9	0,2	11,9	1,9
45.1	Vorbereitende Baustellenarbeiten	100	39,2	60,8	57,8	18,3	0,1	39,4	1,2
45.2	Hoch- und Tiefbau	100	67,2	32,8	27,4	16,9	0,2	10,6	1,9
45.21	Hochbau, Brücken- und Tunnelbau u.Ä.	100	73,6	26,4	31,9	20,3	0,2	11,5	1,5
45.22	Dachdeckerei, Bauspenglerei, Abdichtungen und Zimmerei	100	99,5	0,5	15,5	15,3	0,2	0,2	0,0
45.23	Bau von Straßen, Bahnverkehrsstrecken, Rollbahnen und Sportanlagen	100	1,0	99,0	13,2	0,4	0,0	12,8	6,6
45.24	Wasserbau	100	3,1	96,9	36,5	1,9	-	34,6	-
45.25	Sonst. spezialisierter Hoch- und Tiefbau	100	40,6	59,4	47,8	22,1	0,3	25,7	2,7
	darunter von insgesamt: im Handwerk	100	72,2	27,8	24,6	16,1	0,2	8,5	1,1

arbeiten, Hoch- und Tiefbau
 ergebnisse
 nach Wirtschaftszweigen und Bauarten

BUNDES GEBIET

Wohnungs- bau	Öffentlicher und Straßenbau							WZ-Nr.
	zusammen	Hochbau	davon		Tiefbau	davon		
			für Organisa- tionen ohne Erwerbszweck	für Körper- schaften des öffentlichen Rechts		Straßenbau	sonstiger Tiefbau	

Stunden

26.258	15.759	2.655	642	2.013	13.104	7.172	5.931	45.1, 45.2
550	632	33	4	29	599	178	421	45.1
25.708	15.127	2.622	638	1.984	12.505	6.994	5.510	45.2
13.709	6.149	1.822	404	1.418	4.327	1.098	3.228	45.21
1.294	2.400	601	99	502	1.799	675	1.123	45.21.1
12.196	1.409	1.199	303	896	210	52	158	45.21.2
172	7	6	0	6	1	-	1	45.21.3- 45.21.5
0	111	1	-	1	109	9	100	45.21.6
46	2.221	14	2	13	2.207	361	1.845	45.21.7
10.956	646	606	186	419	40	9	31	45.22
5.242	345	344	95	249	1	0	1	45.22.1
832	102	63	21	42	38	9	30	45.22.2
4.882	200	199	70	129	1	0	1	45.22.3
37	5.929	9	1	8	5.920	5.441	479	45.23
32	5.840	7	1	6	5.834	5.427	407	45.23.1
5	88	2	-	2	86	14	72	45.23.2
1	54	-	-	-	54	0	54	45.24
1.005	2.350	186	47	139	2.164	445	1.718	45.25
592	82	80	28	52	2	0	2	45.25.4
22.772	10.836	2.227	572	1.655	8.609	4.444	4.164	

Wirtschaftszweig

Prozent

44,5	26,7	4,5	1,1	3,4	22,2	12,1	10,0	45.1, 45.2
19,6	22,6	1,2	0,2	1,0	21,4	6,4	15,0	45.1
45,7	26,9	4,7	1,1	3,5	22,2	12,4	9,8	45.2
47,0	21,1	6,3	1,4	4,9	14,8	3,8	11,1	45.21
79,8	4,7	4,4	1,4	3,1	0,3	0,1	0,2	45.22
0,5	86,3	0,1	0,0	0,1	86,1	79,2	7,0	45.23
1,2	62,3	-	-	-	62,3	0,5	61,8	45.24
15,6	36,6	2,9	0,7	2,2	33,7	6,9	26,7	45.25
51,1	24,3	5,0	1,3	3,7	19,3	10,0	9,3	

WZ-Nr.	Wirtschaftszweig	Geleistete Arbeitsstunden			Gewerblicher Bau				
		insgesamt	davon im		zusammen	Hochbau	darunter für Unternehmen der Bahn und Post	Tiefbau	darunter für Unternehmen der Bahn und Post
			Hochbau	Tiefbau					
									1.000
45.1,	Vorbereitende Baustellenarbeiten,								
45.2	Hoch- und Tiefbau	22.177	12.837	9.340	7.789	4.200	85	3.589	668
45.1	Vorbereitende Baustellenarbeiten	1.087	319	767	505	179	2	326	4
45.2	Hoch- und Tiefbau	21.090	12.517	8.572	7.284	4.021	84	3.263	665
45.21	Hochbau, Brücken- und Tunnelbau u.Ä.	10.794	7.469	3.325	4.399	2.662	59	1.736	211
45.21.1	Hoch- u. Tiefbau, o.a.Schwerpunkt	4.028	2.576	1.452	1.645	1.016	36	629	45
45.21.2	Hochbau (ohne Fertigteilbau)	4.675	4.653	23	1.504	1.496	16	8	1
45.21.3	Errichtung von Fertigteilbauten								
45.21.5	im Hochbau	139	130	9	64	64	-	-	-
45.21.6	Brücken- und Tunnelbau u.Ä.	235	89	146	119	72	1	47	16
45.21.7	Rohr- und Kabelleitungstiefbau	1.716	21	1.695	1.067	14	5	1.053	150
45.22	Dachdeckerei, Bauspenglerei, Abdichtungen und Zimmerei	3.957	3.935	22	737	727	13	10	0
45.22.1	Dachdeckerei und Bauspenglerei	2.590	2.586	3	440	439	11	1	0
45.22.2	Abdichtung gegen Wasser u. Feuchtigkeit	653	634	19	178	170	2	9	0
45.22.3	Zimmerei und Ingenieurholzbau	714	714	0	118	118	0	0	-
45.23	Bau von Straßen, Bahnverkehrsstrecken, Rollbahnen und Sportanlagen	3.501	23	3.478	677	14	4	663	388
45.23.1	Bau v. Straßen, Rollbahnen u. Sportanl.	2.975	18	2.958	230	12	1	218	11
45.23.2	Bau von Bahnverkehrsstrecken	526	6	520	447	2	2	445	377
45.24	Wasserbau	52	0	52	21	0	-	21	-
45.25	Sonst. spezialisierter Hoch- und Tiefbau	2.785	1.090	1.695	1.451	617	9	834	65
45.25.4	dar. Gerüstbau	660	660	1	331	331	4	1	0
	darunter von insgesamt: im Handwerk	16.182	10.566	5.615	5.214	3.138	44	2.076	252
									Anteil je in
45.1,	Vorbereitende Baustellenarbeiten,								
45.2	Hoch- und Tiefbau	100	57,9	42,1	35,1	18,9	0,4	16,2	3,0
45.1	Vorbereitende Baustellenarbeiten	100	29,4	70,6	46,4	16,5	0,1	30,0	0,3
45.2	Hoch- und Tiefbau	100	59,4	40,6	34,5	19,1	0,4	15,5	3,2
45.21	Hochbau, Brücken- und Tunnelbau u.Ä.	100	69,2	30,8	40,8	24,7	0,5	16,1	2,0
45.22	Dachdeckerei, Bauspenglerei, Abdichtungen und Zimmerei	100	99,4	0,6	18,6	18,4	0,3	0,3	0,0
45.23	Bau von Straßen, Bahnverkehrsstrecken, Rollbahnen und Sportanlagen	100	0,7	99,3	19,3	0,4	0,1	18,9	11,1
45.24	Wasserbau	100	0,9	99,1	40,1	0,9	-	39,2	-
45.25	Sonst. spezialisierter Hoch- und Tiefbau	100	39,1	60,9	52,1	22,2	0,3	29,9	2,3
	darunter von insgesamt: im Handwerk	100	65,3	34,7	32,2	19,4	0,3	12,8	1,6

arbeiten, Hoch- und Tiefbau
 ergebnisse
 nach Wirtschaftszweigen und Bauarten

UND BERLIN

Wohnungs- bau	Öffentlicher und Straßenbau							WZ-Nr.
	zusammen	Hochbau	davon		Tiefbau	davon		
			für Organisa- tionen ohne Erwerbszweck	für Körper- schaften des öffentlichen Rechts		Straßenbau	sonstiger Tiefbau	

Stunden

7.204	7.183	1.432	258	1.174	5.751	3.206	2.545	45.1, 45.2
111	471	29	1	28	442	60	382	45.1
7.093	6.712	1.403	257	1.147	5.309	3.147	2.163	45.2
3.743	2.653	1.064	188	876	1.589	355	1.234	45.21
1.118	1.265	442	67	375	823	256	567	45.21.1
2.561	611	595	121	475	15	4	11	45.21.2
60	15	6	-	6	9	6	3	45.21.3- 45.21.5
1	116	17	1	16	99	12	87	45.21.6
4	646	4	-	4	643	77	566	45.21.7
2.968	251	239	46	193	12	3	9	45.22
1.991	158	156	32	124	2	-	2	45.22.1
432	42	32	5	27	10	3	7	45.22.2
545	51	51	9	42	0	0	0	45.22.3
4	2.821	6	0	6	2.815	2.579	237	45.23
4	2.742	2	0	2	2.740	2.574	165	45.23.1
-	80	4	-	4	76	4	71	45.23.2
-	31	-	-	-	31	1	30	45.24
378	956	94	22	72	862	208	653	45.25
262	67	67	21	46	-	-	-	45.25.4
6.198	4.770	1.230	235	995	3.540	2.003	1.536	

Wirtschaftszweig

Prozent

32,5	32,4	6,5	1,2	5,3	25,9	14,5	11,5	45.1, 45.2
10,2	43,3	2,7	0,1	2,6	40,6	5,5	35,1	45.1
33,6	31,8	6,7	1,2	5,4	25,2	14,9	10,3	45.2
34,7	24,6	9,9	1,7	8,1	14,7	3,3	11,4	45.21
75,0	6,3	6,0	1,2	4,9	0,3	0,1	0,2	45.22
0,1	80,6	0,2	0,0	0,2	80,4	73,7	6,8	45.23
-	59,9	-	-	-	59,9	2,5	57,5	45.24
13,6	34,3	3,4	0,8	2,6	30,9	7,5	23,5	45.25
38,3	29,5	7,6	1,5	6,1	21,9	12,4	9,5	

Vorbereitende Baustellenarbeiten, Hoch- und Tiefbau
1 Bundesergebnisse
1.10 Geleistete Arbeitsstunden im Juni 2006 nach Bauarten, Wirtschaftszweigen und Beschäftigtengrößenklassen
1 000 Stunden
DEUTSCHLAND

WZ-Nr.	Gegenstand der Nachweisung	Insgesamt	Betriebe mit ... bis ... Beschäftigten							Darunter im Handwerk (von insgesamt)
			1 - 9	10 - 19	20 - 49	50 - 99	100 - 199	200 - 499	500 u.m.	
nach Bauarten										
	Geleistete Arbeitsstunden	81.248	19.955	17.745	17.613	10.862	7.825	5.271	1.977	60.742
	Hochbau	51.747	17.361	14.105	10.731	4.343	2.812	1.667	729	42.725
	Tiefbau	29.501	2.594	3.640	6.883	6.519	5.013	3.604	1.249	18.017
	Gewerblicher Bau	24.843	3.947	4.258	5.796	4.232	3.196	2.327	1.088	16.167
	Hochbau	14.197	2.789	2.819	3.275	2.141	1.539	1.138	496	10.298
	dar. für Unternehmen der Bahn und Post	198	35	54	33	19	15	35	7	123
	Tiefbau	10.647	1.158	1.439	2.521	2.091	1.657	1.189	592	5.869
	dar. für Unternehmen der Bahn und Post	1.779	87	160	439	279	290	433	91	746
	Wohnungsbau	33.462	14.069	10.405	6.235	1.547	714	341	151	28.970
	Öffentlicher und Straßenbau	22.942	1.939	3.082	5.583	5.083	3.915	2.602	738	15.605
	Hochbau	4.088	503	881	1.221	655	559	188	81	3.457
	davon: für Organisationen ohne Erwerbszweck	900	133	249	269	157	67	15	11	807
	für Körperschaften des öffentlichen Rechts	3.187	370	632	953	498	492	173	70	2.650
	Tiefbau	18.855	1.436	2.201	4.362	4.428	3.356	2.415	657	12.148
	davon: Straßenbau	10.379	878	1.302	2.065	2.365	2.028	1.466	275	6.448
	sonstiger Tiefbau	8.476	559	899	2.297	2.063	1.327	949	382	5.701
	darunter von insgesamt: im Handwerk	60.742	14.939	14.865	14.387	7.838	5.001	2.660	1.052	-
nach Wirtschaftszweigen										
45.1, 45.2	Vorbereitende Baustellenarbeiten, Hoch- und Tiefbau	81.248	19.955	17.745	17.613	10.862	7.825	5.271	1.977	60.742
45.1	Vorbereitende Baustellenarbeiten	3.887	1.348	754	753	303	174	242	314	1.031
45.2	Hoch- und Tiefbau	77.361	18.607	16.991	16.861	10.559	7.652	5.028	1.664	59.711
45.21	Hochbau, Brücken- und Tunnelbau u.Ä.	39.942	7.171	8.606	9.943	6.164	4.431	2.749	878	32.850
45.21.1	Hoch- u. Tiefbau, o.a.Schwerpunkt	10.551	1.185	1.388	1.758	2.065	1.967	1.504	684	7.878
45.21.2	Hochbau (ohne Fertigteilbau)	22.139	5.513	6.327	6.085	2.306	1 909		19.795	
45.21.3-45.21.5	Errichtung von Fertigteilbauten im Hochbau	520	105	82	124	84	125		311	
45.21.6	Brücken- und Tunnelbau u.Ä.	443	6	20	85	103	73	156	-	241
45.21.7	Rohr- und Kabelleitungstiefbau	6.289	361	790	1.891	1.607	968	672		4.626
45.22	Dachdeckerei, Bauspenglerei, Abdichtungen und Zimmerei	17.693	8.936	5.423	2.595	463	276		15.171	
45.22.1	Dachdeckerei und Bauspenglerei	9.367	4.302	3.143	1.594	271	56	-	-	8.786
45.22.2	Abdichtung gegen Wasser u. Feuchtigkeit	1.932	1.317	281	219	57	58	-	-	478
45.22.3	Zimmerei und Ingenieurholzbau	6.393	3.317	1.998	782	135	162		5.907	
45.23	Bau von Straßen, Bahnverkehrsstrecken, Rollbahnen und Sportanlagen	10.374	738	1.286	2.163	2.435	3 752		5.905	
45.23.1	Bau von Straßen, Rollbahnen und Sportanlagen	9.265	727	1.223	1.935	2.216	1.722	1 442		5.567
45.23.2	Bau von Bahnverkehrsstrecken	1.109	11	62	228	220	588		338	
45.24	Wasserbau	139	16	26	55	43	-	-	-	51
45.25	Sonst. spezialisierter Hoch- und Tiefbau	9.213	1.747	1.650	2.105	1.453	1.133	557	568	5.734
45.25.4	dar. Gerüstbau	1.985	731	583	358	184	129	-	-	1.715

Vorbereitende Baustellenarbeiten, Hoch- und Tiefbau

1 Bundesergebnisse

1.10 Geleistete Arbeitsstunden im Juni 2006 nach Bauarten, Wirtschaftszweigen und Beschäftigtengrößenklassen

1 000 Stunden

FRÜHERES BUNDES GEBIET

WZ-Nr.	Gegenstand der Nachweisung	Insgesamt	Betriebe mit ... bis ... Beschäftigten							Darunter im Handwerk (von insgesamt)
			1 - 9	10 - 19	20 - 49	50 - 99	100 - 199	200 - 499	500 u.m.	
nach Bauarten										
	Geleistete Arbeitsstunden	59.072	14.368	13.312	12.681	7.839	5.567	3.648	1.656	44.561
	Hochbau	38.910	12.548	10.889	8.154	3.337	2.127	1.239	618	32.159
	Tiefbau	20.162	1.820	2.423	4.527	4.502	3.440	2.410	1.039	12.402
	Gewerblicher Bau	17.054	2.546	2.811	3.907	3.016	2.317	1.495	963	10.953
	Hochbau	9.996	1.738	1.931	2.322	1.607	1.155	808	435	7.160
	dar. für Unternehmen der Bahn und Post	113	20	30	19	17	12	7	7	79
	Tiefbau	7.058	808	880	1.585	1.409	1.162	687	528	3.793
	dar. für Unternehmen der Bahn und Post	1.111	57	99	266	179	172	247	91	494
	Wohnungsbau	26.258	10.523	8.399	5.075	1.266	598	296	102	22.772
	Öffentlicher und Straßenbau	15.759	1.298	2.102	3.699	3.558	2.653	1.857	592	10.836
	Hochbau	2.655	286	559	757	464	374	134	81	2.227
	davon: für Organisationen ohne Erwerbszweck	642	79	178	190	131	41	13	11	572
	für Körperschaften des öffentlichen Rechts	2.013	207	381	566	334	333	121	70	1.655
	Tiefbau	13.104	1.012	1.543	2.942	3.094	2.279	1.723	511	8.609
	davon: Straßenbau	7.172	600	897	1.318	1.671	1.317	1.094	275	4.444
	sonstiger Tiefbau	5.931	412	646	1.624	1.422	962	629	235	4.164
	darunter von insgesamt: im Handwerk	44.561	10.663	11.199	10.426	5.804	3.543	1.872	1.052	-
nach Wirtschaftszweigen										
45.1, 45.2	Vorbereitende Baustellenarbeiten, Hoch- und Tiefbau	59.072	14.368	13.312	12.681	7.839	5.567	3.648	1.656	44.561
45.1	Vorbereitende Baustellenarbeiten	2.800	1.097	574	623	219	287			693
45.2	Hoch- und Tiefbau	56.271	13.271	12.739	12.057	7.620	10 585			43.868
45.21	Hochbau, Brücken- und Tunnelbau u.Ä.	29.148	4.955	6.294	7.255	4.513	3.294	2 835		23.927
45.21.1	Hoch- u. Tiefbau, o.a.Schwerpunkt	6.523	513	610	908	1.330	1.431	1 730		4.602
45.21.2	Hochbau (ohne Fertigteilbau)	17.464	4.140	5.117	4.859	1.879	1.043	426		15.620
45.21.3-										
45.21.5	Errichtung von Fertigteilbauten im Hochbau	381	69	58	80	174			-	223
45.21.6	Brücken- und Tunnelbau u.Ä.	207	2	9	55	141			-	83
45.21.7	Rohr- und Kabelleitungstiefbau	4.573	230	500	1.354	1.180	724	584		3.399
45.22	Dachdeckerei, Bauspenglerei, Abdichtungen und Zimmerei	13.736	6.637	4.381	2.074	369	276			11.883
45.22.1	Dachdeckerei und Bauspenglerei	6.778	2.937	2.364	1.220	201	56	-	-	6.293
45.22.2	Abdichtung gegen Wasser u. Feuchtigkeit	1.279	846	175	200		58	-	-	336
45.22.3	Zimmerei und Ingenieurholzbau	5.679	2.853	1.842	822		162			5.255
45.23	Bau von Straßen, Bahnverkehrsstrecken, Rollbahnen und Sportanlagen	6.873	502	878	1.329	1.725	2 439			3.908
45.23.1	Bau von Straßen, Rollbahnen und Sportanlagen	6.290	497	852	1.207	1.575	1.113	1 046		3.732
45.23.2	Bau von Bahnverkehrsstrecken	583	5	26	122	150	280			176
45.24	Wasserbau	87	8	17	62		-	-	-	23
45.25	Sonst. spezialisierter Hoch- und Tiefbau	6.428	1.168	1.169	2 351		766	406	568	4.126
45.25.4	dar. Gerüstbau	1.325	481	382	223	239		-	-	1.116

Vorbereitende Baustellenarbeiten, Hoch- und Tiefbau

1 Bundesergebnisse

1.10 Geleistete Arbeitsstunden im Juni 2006 nach Bauarten, Wirtschaftszweigen und Beschäftigtengrößenklassen

1 000 Stunden

NEUE LÄNDER UND BERLIN

WZ-Nr.	Gegenstand der Nachweisung	Insgesamt	Betriebe mit ... bis ... Beschäftigten							Darunter im Handwerk (von insgesamt)
			1 - 9	10 - 19	20 - 49	50 - 99	100 - 199	200 - 499	500 u.m.	
nach Bauarten										
	Geleistete Arbeitsstunden	22.177	5.587	4.433	4.932	3.022	2.258	1.622	321	16.182
	Hochbau	12.837	4.813	3.216	2.577	1.006	685	428	111	10.566
	Tiefbau	9.340	774	1.217	2.355	2.016	1.573	1.194	210	5.615
	Gewerblicher Bau	7.789	1.401	1.447	1.889	1.216	880	832	125	5.214
	Hochbau	4.200	1.050	888	953	534	384	330	61	3.138
	dar. für Unternehmen der Bahn und Post	85	14	23	15	2	3	28	-	44
	Tiefbau	3.589	350	559	936	682	496	502	64	2.076
	dar. für Unternehmen der Bahn und Post	668	31	61	173	100	118	186	-	252
	Wohnungsbau	7.204	3.545	2.007	1.160	281	117	45	50	6.198
	Öffentlicher und Straßenbau	7.183	641	980	1.884	1.525	1.262	745	147	4.770
	Hochbau	1.432	217	321	465	191	185	54	-	1.230
	davon: für Organisationen ohne Erwerbszweck	258	54	71	78	26	26	2	-	235
	für Körperschaften des öffentlichen Rechts	1.174	163	251	387	164	158	52	-	995
	Tiefbau	5.751	424	658	1.419	1.334	1.077	692	147	3.540
	davon: Straßenbau	3.206	278	405	746	694	712	372	-	2.003
	sonstiger Tiefbau	2.545	146	253	673	640	365	320	147	1.536
	darunter von insgesamt: im Handwerk	16.182	4.276	3.666	3.960	2.033	1.458	788	-	-
nach Wirtschaftszweigen										
45.1, 45.2	Vorbereitende Baustellenarbeiten, Hoch- und Tiefbau	22.177	5.587	4.433	4.932	3.022	2.258	1.622	321	16.182
45.1	Vorbereitende Baustellenarbeiten	1.087	251	181	129	84	443			338
45.2	Hoch- und Tiefbau	21.090	5.336	4.252	4.803	2.939	3 759			15.843
45.21	Hochbau, Brücken- und Tunnelbau u.Ä.	10.794	2.215	2.312	2.687	1.651	1.137	791		8.923
45.21.1	Hoch- u. Tiefbau, o.a.Schwerpunkt	4.028	672	777	850	735	536	458		3.276
45.21.2	Hochbau (ohne Fertigteilbau)	4.675	1.373	1.209	1.226	427	314	127		4.175
45.21.3-										
45.21.5	Errichtung von Fertigteilbauten im Hochbau	139	36	24	44	35			-	87
45.21.6	Brücken- und Tunnelbau u.Ä.	235	4	11	30	190			-	157
45.21.7	Rohr- und Kabelleitungstiefbau	1.716	131	290	537	427	244	88	-	1.227
45.22	Dachdeckerei, Bauspenglerei, Abdichtungen und Zimmerei	3.957	2.299	1.042	521	94	-	-	-	3.287
45.22.1	Dachdeckerei und Bauspenglerei	2.590	1.364	780	374	71	-	-	-	2.493
45.22.2	Abdichtung gegen Wasser u. Feuchtigkeit	653	471	106	76		-	-	-	142
45.22.3	Zimmerei und Ingenieurholzbau	714	464	156	95		-	-	-	652
45.23	Bau von Straßen, Bahnverkehrsstrecken, Rollbahnen und Sportanlagen	3.501	236	408	834	711	702	611	-	1.997
45.23.1	Bau von Straßen, Rollbahnen und Sportanlagen	2.975	230	371	728	641	610	395	-	1.835
45.23.2	Bau von Bahnverkehrsstrecken	526	6	37	106	70	92	216	-	162
45.24	Wasserbau	52	8	9	36		-	-	-	28
45.25	Sonst. spezialisierter Hoch- und Tiefbau	2.785	579	482	1 207		367	150	-	1.608
45.25.4	dar. Gerüstbau	660	250	201	135	74		-	-	599

Vorbereitende Baustellenarbeiten, Hoch- und Tiefbau
1 Bundesergebnisse
1.11 Löhne und Gehälter im Juni 2006 nach Wirtschaftszweigen und Beschäftigtengrößenklassen
Mill. EUR
D E U T S C H L A N D

DEUTSCHLAND										
WZ-Nr.	Wirtschaftszweig	Insgesamt	Betriebe mit ... bis ... Beschäftigten							Darunter im Handwerk (von insgesamt)
			1 - 9	10 - 19	20 - 49	50 - 99	100 - 199	200 - 499	500 u.m.	
Insgesamt										
45.1, 45.2	Vorbereitende Baustellenarbeiten, Hoch- und Tiefbau	1.598,3	276,4	319,4	355,7	246,6	197,9	139,2	63,1	1.136,3
Löhne										
45.1, 45.2	Vorbereitende Baustellenarbeiten, Hoch- und Tiefbau	1.162,4	215,2	252,4	269,6	175,7	130,1	87,9	31,4	867,6
45.1	Vorbereitende Baustellenarbeiten	49,4	12,6	9,9	11,0	4,7	2,7	3,7	4,8	15,4
45.2	Hoch- und Tiefbau	1.113,0	202,6	242,5	258,6	171,1	127,5	84,2	26,6	852,3
45.21	Hochbau, Brücken- und Tunnelbau u.Ä.	596,8	82,6	124,4	154,0	100,7	74,0	46,8	14,3	485,2
45.21.1	Hoch- u. Tiefbau, o.a.Schwerpunkt	158,9	12,2	18,1	25,8	33,2	32,8	25,8	10,8	115,3
45.21.2	Hochbau (ohne Fertigteilbau)	326,2	64,8	94,0	95,9	39,2	32,3			290,6
45.21.3-										
45.21.5	Errichtung von Fertigteilbauten im Hochbau	7,1	1,0	1,1	1,8	1,3	1,8			4,5
45.21.6	Brücken- und Tunnelbau u.Ä.	8,1	0,1	0,3	1,5	1,7	1,5	3,0	-	3,8
45.21.7	Rohr- und Kabelleitungstiefbau	96,4	4,5	10,9	28,9	25,2	15,9	11,1		71,0
45.22	Dachdeckerei, Bauspenglerei, Abdichtungen und Zimmerei	220,4	93,3	76,6	39,0	7,3	4,1			197,4
45.22.1	Dachdeckerei und Bauspenglerei	120,7	48,8	43,4	23,4	4,1	1,1	-	-	114,0
45.22.2	Abdichtung gegen Wasser u. Feuchtigkeit	17,1	7,6	3,8	3,5	1,2	1,0	-	-	6,3
45.22.3	Zimmerei und Ingenieurholzbau	82,5	37,0	29,5	12,1	2,0	2,0			77,0
45.23	Bau von Straßen, Bahnverkehrsstrecken, Rollbahnen und Sportanlagen	159,2	8,5	18,1	32,4	38,6	61,6			87,2
45.23.1	Bau v. Straßen, Rollbahnen u. Sportanlagen	139,5	8,4	17,1	28,3	34,7	27,5	23,5		81,4
45.23.2	Bau von Bahnverkehrsstrecken	19,8	0,1	1,0	4,1	3,9	10,6			5,9
45.24	Wasserbau	2,3	0,2	0,4	1,0	0,7	-	-	-	0,7
45.25	Sonstiger spezialisierter Hoch- und Tiefbau	134,3	18,0	22,9	32,2	23,8	19,0	9,3	9,1	81,7
45.25.4	dar. Gerüstbau	24,8	7,4	7,4	5,2	3,0	1,8	-	-	21,4
Gehälter										
45.1, 45.2	Vorbereitende Baustellenarbeiten, Hoch- und Tiefbau	436,0	61,2	67,0	86,1	70,9	67,7	51,3	31,7	268,7
45.1	Vorbereitende Baustellenarbeiten	17,8	3,7	2,9	3,9	2,1	1,1	1,0	3,1	5,6
45.2	Hoch- und Tiefbau	418,1	57,4	64,1	82,2	68,8	66,6	50,3	28,6	263,1
45.21	Hochbau, Brücken- und Tunnelbau u.Ä.	242,5	25,9	30,8	46,7	42,8	43,4	32,2	20,6	150,8
45.21.1	Hoch- u. Tiefbau, o.a.Schwerpunkt	84,6	4,4	5,0	8,0	14,6	19,4	19,4	13,9	42,2
45.21.2	Hochbau (ohne Fertigteilbau)	117,9	19,3	22,0	28,7	19,3	28,6			83,9
45.21.3-										
45.21.5	Errichtung von Fertigteilbauten im Hochbau	3,9	0,6	0,5	0,6	1,0	1,1			2,1
45.21.6	Brücken- und Tunnelbau u.Ä.	5,4	0,1	0,1	0,6	0,9	3,1	0,6	-	1,2
45.21.7	Rohr- und Kabelleitungstiefbau	30,8	1,5	3,2	8,8	7,1	5,6	4,5		21,4
45.22	Dachdeckerei, Bauspenglerei, Abdichtungen und Zimmerei	59,3	21,8	19,9	12,4	2,8	2,3			52,6
45.22.1	Dachdeckerei und Bauspenglerei	33,5	12,1	11,7	7,4	1,6	0,6	-	-	31,9
45.22.2	Abdichtung gegen Wasser u. Feuchtigkeit	6,7	2,5	1,6	1,7	0,5	0,4	-	-	2,8
45.22.3	Zimmerei und Ingenieurholzbau	19,1	7,2	6,5	3,3	0,7	1,3			17,9
45.23	Bau von Straßen, Bahnverkehrsstrecken, Rollbahnen und Sportanlagen	57,2	2,4	5,0	10,4	13,4	26,0			27,3
45.23.1	Bau v. Straßen, Rollbahnen u. Sportanlagen	48,5	2,4	4,7	8,9	11,7	10,8	10,0		24,6
45.23.2	Bau von Bahnverkehrsstrecken	8,8	0,1	0,4	1,4	1,7	5,2			2,7
45.24	Wasserbau	1,2	0,2	0,2	0,4	0,3	-	-	-	0,4
45.25	Sonstiger spezialisierter Hoch- und Tiefbau	57,9	7,1	8,1	12,2	9,5	9,0	5,6	6,5	32,0
45.25.4	dar. Gerüstbau	8,4	2,3	2,5	1,8	1,3	0,6	-	-	7,4

Vorbereitende Baustellenarbeiten, Hoch- und Tiefbau
1 Bundesergebnisse
1.11 Löhne und Gehälter im Juni 2006 nach Wirtschaftszweigen und Beschäftigtengrößenklassen
Mill. EUR

FRÜHERES BUNDES GEBIET

WZ-Nr.	Wirtschaftszweig	Insgesamt	Betriebe mit ... bis ... Beschäftigten							Darunter im Handwerk (von insgesamt)
			1 - 9	10 - 19	20 - 49	50 - 99	100 - 199	200 - 499	500 u.m.	
Insgesamt										
45.1, 45.2	Vorbereitende Baustellenarbeiten, Hoch- und Tiefbau	1.250,9	214,6	254,0	274,0	190,6	153,1	109,7	55,0	896,5
Löhne										
45.1, 45.2	Vorbereitende Baustellenarbeiten, Hoch- und Tiefbau	906,4	167,3	201,6	208,8	136,0	99,7	66,0	27,1	683,6
45.1	Vorbereitende Baustellenarbeiten	36,5	10,5	8,0	9,3	3,7	5,0			10,8
45.2	Hoch- und Tiefbau	870,0	156,8	193,6	199,4	132,3	187,8			672,8
45.21	Hochbau, Brücken- und Tunnelbau u.Ä.	469,7	62,4	97,9	121,1	79,0	58,4	50,8		381,8
45.21.1	Hoch- u. Tiefbau, o.a.Schwerpunkt	111,0	6,2	9,3	15,5	23,8	25,3	31,0		77,1
45.21.2	Hochbau (ohne Fertigteilbau)	272,9	52,4	79,9	80,9	33,4	18,6	7,7		243,7
45.21.3-										
45.21.5	Errichtung von Fertigteilbauten im Hochbau	5,6	0,7	0,8	1,3	2,8			-	3,5
45.21.6	Brücken- und Tunnelbau u.Ä.	4,6	0,0	0,2	1,1	3,4			-	1,4
45.21.7	Rohr- und Kabelleitungstiefbau	75,6	3,1	7,6	22,4	19,9	12,7	9,9		56,2
45.22	Dachdeckerei, Bauspenglerei, Abdichtungen und Zimmerei	182,8	74,9	64,9	32,9	6,1	4,1			164,2
45.22.1	Dachdeckerei und Bauspenglerei	94,1	36,2	34,7	19,0	3,2	1,1	-	-	88,3
45.22.2	Abdichtung gegen Wasser u. Feuchtigkeit	12,6	5,3	2,5	3,7		1,0	-	-	4,8
45.22.3	Zimmerei und Ingenieurholzbau	76,1	33,4	27,7	13,0		2,0			71,2
45.23	Bau von Straßen, Bahnverkehrsstrecken, Rollbahnen und Sportanlagen	114,3	6,3	13,2	22,0	29,3	43,5			63,0
45.23.1	Bau v. Straßen, Rollbahnen u. Sportanlagen	102,5	6,2	12,8	19,6	26,4	19,6	18,0		59,3
45.23.2	Bau von Bahnverkehrsstrecken	11,7	0,1	0,4	2,4	2,9	5,9			3,7
45.24	Wasserbau	1,7	0,2	0,3	1,2		-	-	-	0,4
45.25	Sonstiger spezialisierter Hoch- und Tiefbau	101,5	13,1	17,3	40,1		14,3	7,6	9,1	63,4
45.25.4	dar. Gerüstbau	18,0	5,3	5,3	3,6	3,8		-	-	15,3
Gehälter										
45.1, 45.2	Vorbereitende Baustellenarbeiten, Hoch- und Tiefbau	344,5	47,2	52,4	65,2	54,6	53,5	43,7	27,9	212,9
45.1	Vorbereitende Baustellenarbeiten	11,8	3,0	2,1	3,3	1,7	1,7			3,8
45.2	Hoch- und Tiefbau	332,7	44,2	50,3	61,9	52,9	123,4			209,1
45.21	Hochbau, Brücken- und Tunnelbau u.Ä.	194,9	19,5	23,5	35,5	33,0	35,1	48,3		119,4
45.21.1	Hoch- u. Tiefbau, o.a.Schwerpunkt	65,4	2,7	2,7	4,7	10,4	14,5	30,5		30,9
45.21.2	Hochbau (ohne Fertigteilbau)	98,0	15,3	18,1	23,2	15,7	12,7	13,0		69,5
45.21.3-										
45.21.5	Errichtung von Fertigteilbauten im Hochbau	3,2	0,4	0,3	0,5	2,0			-	1,7
45.21.6	Brücken- und Tunnelbau u.Ä.	4,4	0,1	0,1	0,5	3,8			-	0,6
45.21.7	Rohr- und Kabelleitungstiefbau	23,9	1,1	2,3	6,6	5,4	4,5	4,0		16,7
45.22	Dachdeckerei, Bauspenglerei, Abdichtungen und Zimmerei	49,9	17,6	17,0	10,5	2,5	2,3			44,5
45.22.1	Dachdeckerei und Bauspenglerei	27,0	9,4	9,6	6,1	1,3	0,6	-	-	25,6
45.22.2	Abdichtung gegen Wasser u. Feuchtigkeit	5,1	1,7	1,2	1,8		0,4	-	-	2,2
45.22.3	Zimmerei und Ingenieurholzbau	17,8	6,5	6,2	3,8		1,3			16,7
45.23	Bau von Straßen, Bahnverkehrsstrecken, Rollbahnen und Sportanlagen	41,6	1,8	3,6	6,9	10,2	19,1			19,5
45.23.1	Bau v. Straßen, Rollbahnen u. Sportanlagen	36,2	1,8	3,5	6,1	8,9	7,8	8,2		17,7
45.23.2	Bau von Bahnverkehrsstrecken	5,4	0,0	0,2	0,8	1,3	3,1			1,8
45.24	Wasserbau	0,9	0,1	0,2	0,6		-	-	-	0,2
45.25	Sonstiger spezialisierter Hoch- und Tiefbau	45,4	5,2	6,0	15,6		7,3	4,9	6,5	25,5
45.25.4	dar. Gerüstbau	6,2	1,6	1,7	1,2	1,6		-	-	5,3

Vorbereitende Baustellenarbeiten, Hoch- und Tiefbau
1 Bundesergebnisse
1.11 Löhne und Gehälter im Juni 2006 nach Wirtschaftszweigen und Beschäftigtengrößenklassen
Mill. EUR

NEUE LÄNDER UND BERLIN

NEUE LÄNDER UND BERLIN										
WZ-Nr.	Wirtschaftszweig	Insgesamt	Betriebe mit ... bis ... Beschäftigten							Darunter im Handwerk (von insgesamt)
			1 - 9	10 - 19	20 - 49	50 - 99	100 - 199	200 - 499	500 u.m.	
Insgesamt										
45.1, 45.2	Vorbereitende Baustellenarbeiten, Hoch- und Tiefbau	347,4	61,8	65,4	81,7	56,1	44,7	29,5	8,1	239,8
Löhne										
45.1, 45.2	Vorbereitende Baustellenarbeiten, Hoch- und Tiefbau	255,9	47,9	50,8	60,8	39,7	30,5	21,8	4,4	184,0
45.1	Vorbereitende Baustellenarbeiten	12,9	2,1	1,9	1,7	1,0	6,2			4,5
45.2	Hoch- und Tiefbau	243,0	45,8	48,9	59,1	38,8	50,4			179,5
45.21	Hochbau, Brücken- und Tunnelbau u.Ä.	127,1	20,2	26,5	32,9	21,7	15,5	10,4		103,4
45.21.1	Hoch- u. Tiefbau, o.a.Schwerpunkt	47,8	6,0	8,8	10,3	9,4	7,5	5,7		38,2
45.21.2	Hochbau (ohne Fertigteilbau)	53,4	12,4	14,0	15,0	5,8	4,2	1,9		47,0
45.21.3-										
45.21.5	Errichtung von Fertigteilbauten im Hochbau	1,5	0,3	0,3	0,6	0,4			-	1,0
45.21.6	Brücken- und Tunnelbau u.Ä.	3,5	0,0	0,1	0,5	2,8			-	2,4
45.21.7	Rohr- und Kabelleitungstiefbau	20,9	1,3	3,2	6,5	5,4	3,2	1,2	-	14,8
45.22	Dachdeckerei, Bauspenglerei, Abdichtungen und Zimmerei	37,5	18,4	11,8	6,2	1,2	-	-	-	33,2
45.22.1	Dachdeckerei und Bauspenglerei	26,6	12,6	8,7	4,3	0,9	-	-	-	25,8
45.22.2	Abdichtung gegen Wasser u. Feuchtigkeit	4,6	2,2	1,3	1,0		-	-	-	1,6
45.22.3	Zimmerei und Ingenieurholzbau	6,4	3,5	1,8	1,1		-	-	-	5,9
45.23	Bau von Straßen, Bahnverkehrsstrecken, Rollbahnen und Sportanlagen	45,0	2,2	4,9	10,4	9,3	9,4	8,7	-	24,2
45.23.1	Bau v. Straßen, Rollbahnen u. Sportanlagen	36,9	2,2	4,4	8,7	8,3	7,9	5,5	-	22,0
45.23.2	Bau von Bahnverkehrsstrecken	8,0	0,1	0,6	1,7	1,0	1,5	3,2	-	2,2
45.24	Wasserbau	0,7	0,1	0,1	0,4		-	-	-	0,3
45.25	Sonstiger spezialisierter Hoch- und Tiefbau	32,8	4,9	5,5	15,9		4,7	1,7	-	18,3
45.25.4	dar. Gerüstbau	6,8	2,1	2,2	1,6	0,9		-	-	6,1
Gehälter										
45.1, 45.2	Vorbereitende Baustellenarbeiten, Hoch- und Tiefbau	91,4	13,9	14,5	20,9	16,3	14,3	7,7	3,8	55,8
45.1	Vorbereitende Baustellenarbeiten	6,1	0,7	0,7	0,6	0,4	3,6			1,8
45.2	Hoch- und Tiefbau	85,4	13,2	13,8	20,3	15,9	22,2			54,0
45.21	Hochbau, Brücken- und Tunnelbau u.Ä.	47,6	6,4	7,3	11,3	9,8	8,3	4,5		31,4
45.21.1	Hoch- u. Tiefbau, o.a.Schwerpunkt	19,1	1,7	2,3	3,3	4,1	4,9	2,8		11,2
45.21.2	Hochbau (ohne Fertigteilbau)	19,9	4,0	3,9	5,5	3,5	2,1	0,8		14,4
45.21.3-										
45.21.5	Errichtung von Fertigteilbauten im Hochbau	0,7	0,2	0,1	0,1	0,2			-	0,4
45.21.6	Brücken- und Tunnelbau u.Ä.	1,0	0,0	0,0	0,2	0,8			-	0,6
45.21.7	Rohr- und Kabelleitungstiefbau	6,9	0,5	0,9	2,2	1,7	1,1	0,5	-	4,7
45.22	Dachdeckerei, Bauspenglerei, Abdichtungen und Zimmerei	9,4	4,2	3,0	1,9	0,4	-	-	-	8,1
45.22.1	Dachdeckerei und Bauspenglerei	6,5	2,7	2,2	1,3	0,3	-	-	-	6,3
45.22.2	Abdichtung gegen Wasser u. Feuchtigkeit	1,6	0,8	0,5	0,4		-	-	-	0,6
45.22.3	Zimmerei und Ingenieurholzbau	1,3	0,7	0,3	0,3		-	-	-	1,2
45.23	Bau von Straßen, Bahnverkehrsstrecken, Rollbahnen und Sportanlagen	15,6	0,6	1,4	3,5	3,2	3,7	3,2	-	7,8
45.23.1	Bau v. Straßen, Rollbahnen u. Sportanlagen	12,3	0,6	1,2	2,9	2,8	3,0	1,8	-	6,9
45.23.2	Bau von Bahnverkehrsstrecken	3,3	0,0	0,2	0,6	0,4	0,7	1,4	-	1,0
45.24	Wasserbau	0,3	0,1	0,0	0,2		-	-	-	0,1
45.25	Sonstiger spezialisierter Hoch- und Tiefbau	12,5	1,9	2,1	6,1		1,7	0,7	-	6,5
45.25.4	dar. Gerüstbau	2,3	0,7	0,8	0,5	0,2		-	-	2,0

Vorbereitende Baustellenarbeiten, Hoch- und Tiefbau
1 Bundesergebnisse
1.12 Baugewerblicher Umsatz nach Bauarten, Wirtschaftszweigen und Beschäftigtengrößenklassen sowie Gesamtumsatz im Juni 2006
Mill. EUR

DEUTSCHLAND

WZ-Nr.	Gegenstand der Nachweisung	Insgesamt	Betriebe mit ... bis ... Beschäftigten							Darunter im Handwerk (von insgesamt)
			1 - 9	10 - 19	20 - 49	50 - 99	100 - 199	200 - 499	500 u.m.	
nach Bauarten										
	Baugewerblicher Umsatz	7.282,0	1.302,3	1.277,3	1.536,1	1.160,7	955,5	812,7	237,4	4.872,1
	Hochbau	4.537,0	1.096,1	1.013,5	972,0	573,6	403,9	356,2	121,6	3.394,8
	Tiefbau	2.745,0	206,2	263,8	564,1	587,1	551,6	456,5	115,8	1.477,3
	Gewerblicher Bau	2.613,3	302,2	330,3	551,2	495,5	402,8	399,0	132,3	1.452,1
	Hochbau	1.658,6	191,3	225,2	351,7	313,3	232,8	255,6	88,6	987,1
	dar. für Unternehmen der Bahn und Post	22,2	2,6	4,0	3,6	2,7	2,2	6,1	1,2	11,1
	Tiefbau	954,6	110,9	105,1	199,5	182,2	170,0	143,4	43,7	465,0
	dar. für Unternehmen der Bahn und Post	199,0	6,8	10,2	35,0	36,0	44,0	60,4	6,6	74,1
	Wohnungsbau	2.486,5	874,2	730,6	519,9	188,1	95,9	55,0	22,9	2.121,6
	Öffentlicher und Straßenbau	2.182,2	125,9	216,5	465,0	477,1	456,8	358,7	82,2	1.298,4
	Hochbau	391,8	30,6	57,8	100,4	72,2	75,2	45,6	10,0	286,2
	davon: für Organisationen ohne Erwerbszweck für Körperschaften des öffentlichen Rechts	78,3	8,3	15,5	19,7	20,7	7,6	5,2	1,4	62,3
		313,5	22,3	42,3	80,7	51,5	67,6	40,4	8,7	223,9
	Tiefbau	1.790,4	95,3	158,7	364,6	404,9	381,6	313,1	72,2	1.012,2
	davon: Straßenbau	1.040,9	57,0	93,5	174,1	236,9	252,9	204,9	21,5	549,0
	sonstiger Tiefbau	749,5	38,4	65,2	190,4	168,1	128,7	108,1	50,6	463,2
	Gesamtumsatz	7.395,2	1.318,5	1.294,1	1.558,0	1.180,8	968,6	827,9	247,2	4.948,7
	darunter: im Handwerk	4.948,7	957,1	1.058,2	1.193,3	773,1	509,3	323,3	134,4	-
nach Wirtschaftszweigen										
45.1,	Vorbereitende Baustellenarbeiten,									
45.2	Hoch- und Tiefbau	7.282,0	1.302,3	1.277,3	1.536,1	1.160,7	955,5	812,7	237,4	4.872,1
45.1	Vorbereitende Baustellenarbeiten	278,1	88,1	51,3	63,5	24,0	16,1	15,1	20,1	78,2
45.2	Hoch- und Tiefbau	7.003,9	1.214,2	1.226,1	1.472,6	1.136,7	939,4	797,6	217,3	4.793,9
45.21	Hochbau, Brücken- und Tunnelbau u.Ä.	3.893,2	516,6	639,4	882,3	702,0	546,2	475,8	130,8	2.749,5
45.21.1	Hoch- u. Tiefbau, o.a.Schwerpunkt	1.193,9	76,1	104,5	144,3	223,2	239,6	298,2	108,0	723,4
45.21.2	Hochbau (ohne Fertigteilbau)	2.104,0	377,4	474,1	581,3	327,8	343,4		1.646,8	
45.21.3-										
45.21.5	Errichtung von Fertigteilbauten im Hochbau	68,3	8,8	10,3	15,4	23,3	10,5		32,5	
45.21.6	Brücken- und Tunnelbau u.Ä.	52,1	1,5	1,9	8,7	12,2	16,0	11,9	-	25,6
45.21.7	Rohr- und Kabelleitungstiefbau	474,9	52,8	48,7	132,6	115,6	72,6	52,6		321,1
45.22	Dachdeckerei, Bauspenglerei, Abdichtungen und Zimmerei	1.208,6	538,3	374,1	216,8	47,0	32,3		1.059,4	
45.22.1	Dachdeckerei und Bauspenglerei	616,7	257,2	204,1	124,9	25,4	5,2	-	-	581,8
45.22.2	Abdichtung gegen Wasser u. Feuchtigkeit	122,3	63,7	21,3	23,6	6,4	7,3	-	-	41,1
45.22.3	Zimmerei und Ingenieurholzbau	469,6	217,4	148,8	68,3	15,2	19,9		436,5	
45.23	Bau von Straßen, Bahnverkehrsstrecken, Rollbahnen und Sportanlagen	1.063,8	48,9	92,5	187,0	247,4	488,0		505,2	
45.23.1	Bau v. Straßen, Rollbahnen u. Sportanl.	943,1	47,4	87,3	166,0	220,1	222,4	200,0		464,4
45.23.2	Bau von Bahnverkehrsstrecken	120,7	1,5	5,3	20,9	27,3	65,6		40,8	
45.24	Wasserbau	23,0	2,4	2,2	13,0	5,3	-	-	-	4,6
45.25	Sonst. spezialisierter Hoch- und Tiefbau	815,4	108,0	117,8	173,4	134,9	124,2	83,8	73,2	475,3
45.25.4	dar. Gerüstbau	120,4	36,9	31,7	26,6	17,4	7,7	-	-	103,0

Vorbereitende Baustellenarbeiten, Hoch- und Tiefbau
1 Bundesergebnisse
1.12 Baugewerblicher Umsatz nach Bauarten, Wirtschaftszweigen und Beschäftigtengrößenklassen sowie Gesamtumsatz im Juni 2006
Mill. EUR

FRÜHERES BUNDES GEBIET

WZ-Nr.	Gegenstand der Nachweisung	Insgesamt	Betriebe mit ... bis ... Beschäftigten							Darunter im Handwerk (von insgesamt)
			1 - 9	10 - 19	20 - 49	50 - 99	100 - 199	200 - 499	500 u.m.	
nach Bauarten										
	Baugewerblicher Umsatz	5.544,7	970,1	1.001,5	1.133,4	869,2	709,4	661,7	199,4	3.751,7
	Hochbau	3.602,7	841,2	813,6	752,0	454,6	320,7	321,7	98,9	2.690,9
	Tiefbau	1.942,0	128,9	187,9	381,3	414,5	388,7	340,0	100,5	1.060,9
	Gewerblicher Bau	1.931,6	187,2	233,8	386,2	366,1	312,9	328,7	116,8	1.077,7
	Hochbau	1.294,0	129,3	165,7	260,6	240,4	186,6	233,9	77,4	762,4
	dar. für Unternehmen der Bahn und Post	14,6	1,3	2,0	2,5	2,0	1,4	4,2	1,2	7,6
	Tiefbau	637,6	57,9	68,1	125,6	125,7	126,3	94,7	39,3	315,4
	dar. für Unternehmen der Bahn und Post	128,4	4,5	6,5	19,0	24,4	25,6	41,7	6,6	49,5
	Wohnungsbau	2.029,8	692,6	608,3	429,3	159,8	79,1	49,3	11,4	1.733,0
	Öffentlicher und Straßenbau	1.583,3	90,3	159,5	317,9	343,3	317,4	283,7	71,2	941,0
	Hochbau	278,9	19,3	39,6	62,2	54,4	55,0	38,4	10,0	195,5
	davon: für Organisationen ohne Erwerbszweck für Körperschaften des öffentlichen Rechts	59,7	5,5	11,8	14,3	16,5	5,4	4,8	1,4	47,9
		219,2	13,7	27,8	47,9	37,9	49,5	33,7	8,7	147,6
	Tiefbau	1.304,4	71,0	119,9	255,7	288,8	262,4	245,3	61,2	745,5
	davon: Straßenbau	744,7	40,8	69,8	114,1	169,9	164,2	164,5	21,5	392,4
	sonstiger Tiefbau	559,7	30,2	50,1	141,6	119,0	98,2	80,8	39,6	353,1
	Gesamtumsatz	5.636,6	981,9	1.015,3	1.150,0	885,9	719,5	674,9	209,2	3.813,3
	darunter: im Handwerk	3.813,3	723,4	829,7	891,9	594,3	384,4	255,2	134,4	-
nach Wirtschaftszweigen										
45.1,	Vorbereitende Baustellenarbeiten,									
45.2	Hoch- und Tiefbau	5.544,7	970,1	1.001,5	1.133,4	869,2	709,4	661,7	199,4	3.751,7
45.1	Vorbereitende Baustellenarbeiten	205,4	74,4	39,9	54,2	18,4	18,5			52,1
45.2	Hoch- und Tiefbau	5.339,3	895,6	961,7	1.079,2	850,8	1 552,0			3.699,6
45.21	Hochbau, Brücken- und Tunnelbau u.Ä.	3.002,1	362,9	493,9	658,8	534,9	427,8	523,8		2.112,6
45.21.1	Hoch- u. Tiefbau, o.a.Schwerpunkt	852,5	40,5	57,5	78,0	148,6	176,5	351,4		479,4
45.21.2	Hochbau (ohne Fertigteilbau)	1.724,1	299,9	394,5	466,5	268,1	176,6	118,5		1.351,0
45.21.3-										
45.21.5	Errichtung von Fertigteilbauten im Hochbau	57,1	6,1	7,6	11,4	32,0			-	25,7
45.21.6	Brücken- und Tunnelbau u.Ä.	28,8	1,3	0,6	5,7	21,2			-	9,2
45.21.7	Rohr- und Kabelleitungstiefbau	339,7	15,0	33,8	97,2	89,8	58,9	44,8		247,3
45.22	Dachdeckerei, Bauspenglerei, Abdichtungen und Zimmerei	980,1	419,9	312,3	176,8	38,8	32,3			866,0
45.22.1	Dachdeckerei und Bauspenglerei	464,5	183,1	158,8	97,8	19,6	5,2	-	-	434,7
45.22.2	Abdichtung gegen Wasser u. Feuchtigkeit	86,8	43,5	13,9	22,1		7,3	-	-	31,6
45.22.3	Zimmerei und Ingenieurholzbau	428,8	193,2	139,6	76,1		19,9			399,7
45.23	Bau von Straßen, Bahnverkehrsstrecken, Rollbahnen und Sportanlagen	723,1	34,4	66,7	113,9	173,8	334,2			344,5
45.23.1	Bau v. Straßen, Rollbahnen u. Sportanl.	660,5	34,1	64,2	104,3	157,3	144,2	156,3		321,2
45.23.2	Bau von Bahnverkehrsstrecken	62,5	0,3	2,5	9,5	16,5	33,7			23,2
45.24	Wasserbau	18,2	1,0	1,5	15,6		-	-	-	2,4
45.25	Sonst. spezialisierter Hoch- und Tiefbau	615,8	77,4	87,3	217,3		91,9	68,7	73,2	374,1
45.25.4	dar. Gerüstbau	89,3	26,2	22,0	18,6	22,6		-	-	75,2

Vorbereitende Baustellenarbeiten, Hoch- und Tiefbau
1 Bundesergebnisse
1.12 Baugewerblicher Umsatz nach Bauarten, Wirtschaftszweigen und Beschäftigtengrößenklassen sowie Gesamtumsatz im Juni 2006
Mill. EUR

NEUE LÄNDER UND BERLIN

WZ-Nr.	Gegenstand der Nachweisung	Insgesamt	Betriebe mit ... bis ... Beschäftigten							Darunter im Handwerk (von insgesamt)
			1 - 9	10 - 19	20 - 49	50 - 99	100 - 199	200 - 499	500 u.m.	
nach Bauarten										
	Baugewerblicher Umsatz	1.737,3	332,2	275,8	402,7	291,5	246,1	151,0	38,0	1.120,4
	Hochbau	934,3	254,9	199,9	220,0	119,0	83,2	34,6	22,7	704,0
	Tiefbau	803,0	77,3	75,8	182,7	172,6	162,9	116,4	15,3	416,4
	Gewerblicher Bau	681,7	115,0	96,5	165,0	129,4	89,9	70,4	15,5	374,4
	Hochbau	364,7	62,1	59,5	91,1	72,9	46,2	21,7	11,2	224,7
	dar. für Unternehmen der Bahn und Post	7,6	1,2	2,0	1,0	0,6	0,8	1,9	-	3,5
	Tiefbau	317,0	53,0	37,0	73,9	56,5	43,7	48,7	4,3	149,7
	dar. für Unternehmen der Bahn und Post	70,6	2,3	3,7	16,0	11,7	18,3	18,6	-	24,6
	Wohnungsbau	456,8	181,5	122,3	90,7	28,3	16,8	5,7	11,5	388,6
	Öffentlicher und Straßenbau	598,9	35,6	57,0	147,1	133,9	139,4	74,9	11,0	357,4
	Hochbau	112,8	11,3	18,1	38,2	17,8	20,2	7,2	-	90,7
	davon: für Organisationen ohne Erwerbszweck für Körperschaften des öffentlichen Rechts	18,6	2,7	3,7	5,4	4,1	2,2	0,4	-	14,4
	Tiefbau	94,3	8,6	14,4	32,8	13,7	18,0	6,8	-	76,3
	Tiefbau	486,0	24,3	38,9	108,9	116,1	119,2	67,8	11,0	266,7
	davon: Straßenbau	296,2	16,2	23,8	60,1	67,0	88,7	40,4	-	156,6
	sonstiger Tiefbau	189,8	8,1	15,1	48,8	49,1	30,5	27,3	11,0	110,1
	Gesamtumsatz	1.758,6	336,6	278,8	408,0	294,9	249,2	153,0	38,0	1.135,4
	darunter: im Handwerk	1.135,4	233,8	228,4	301,4	178,9	124,8	68,1	-	-
nach Wirtschaftszweigen										
45.1,	Vorbereitende Baustellenarbeiten,									
45.2	Hoch- und Tiefbau	1.737,3	332,2	275,8	402,7	291,5	246,1	151,0	38,0	1.120,4
45.1	Vorbereitende Baustellenarbeiten	72,6	13,6	11,4	9,3	5,6	32,6			26,0
45.2	Hoch- und Tiefbau	1.664,7	318,6	264,4	393,4	285,9	402,5			1.094,4
45.21	Hochbau, Brücken- und Tunnelbau u.Ä.	891,1	153,8	145,5	223,5	167,1	118,4	82,8		636,9
45.21.1	Hoch- u. Tiefbau, o.a.Schwerpunkt	341,4	35,7	47,0	66,3	74,5	63,1	54,8		244,1
45.21.2	Hochbau (ohne Fertigteilbau)	379,8	77,5	79,6	114,8	59,7	36,9	11,3		295,8
45.21.3-										
45.21.5	Errichtung von Fertigteilbauten im Hochbau	11,3	2,7	2,7	3,9	1,9			-	6,8
45.21.6	Brücken- und Tunnelbau u.Ä.	23,3	0,2	1,3	3,0	18,8			-	16,5
45.21.7	Rohr- und Kabelleitungstiefbau	135,2	37,7	14,9	35,4	25,7	13,7	7,8	-	73,8
45.22	Dachdeckerei, Bauspenglerei, Abdichtungen und Zimmerei	228,5	118,4	61,9	40,0	8,2	-	-	-	193,4
45.22.1	Dachdeckerei und Bauspenglerei	152,1	74,0	45,3	27,1	5,8	-	-	-	147,1
45.22.2	Abdichtung gegen Wasser u. Feuchtigkeit	35,5	20,2	7,4	8,0		-	-	-	9,4
45.22.3	Zimmerei und Ingenieurholzbau	40,8	24,2	9,2	7,4		-	-	-	36,8
45.23	Bau von Straßen, Bahnverkehrsstrecken, Rollbahnen und Sportanlagen	340,7	14,4	25,8	73,1	73,7	90,4	63,3	-	160,7
45.23.1	Bau v. Straßen, Rollbahnen u. Sportanl.	282,6	13,2	23,0	61,7	62,8	78,2	43,7	-	143,2
45.23.2	Bau von Bahnverkehrsstrecken	58,1	1,2	2,8	11,4	10,9	12,3	19,6	-	17,6
45.24	Wasserbau	4,8	1,4	0,7	2,7		-	-	-	2,2
45.25	Sonst. spezialisierter Hoch- und Tiefbau	199,6	30,6	30,5	91,0		32,4	15,2	-	101,2
45.25.4	dar. Gerüstbau	31,0	10,7	9,8	7,9	2,6		-	-	27,8

Vorbereitende Baustellenarbeiten, Hoch- und Tiefbau
1 Bundesergebnisse
1.13 Baugewerblicher Umsatz 2005 nach Wirtschaftszweigen und Beschäftigtengrößenklassen
sowie Gesamtumsatz 2005 nach Beschäftigtengrößenklassen

D E U T S C H L A N D

WZ-Nr.	Wirtschaftszweig	Insgesamt	Betriebe mit ... bis ... Beschäftigten							Darunter im Handwerk (von insgesamt)
			1 - 9	10 - 19	20 - 49	50 - 99	100 - 199	200 - 499	500 u.m.	
Mill. EUR										
Baugewerblicher Umsatz										
45.1, 45.2	Vorbereitende Baustellen- arbeiten, Hoch- und Tiefbau	74.916,0	13.206,6	12.426,1	15.673,2	12.543,6	10.247,3	7.708,0	3.111,1	49.585,2
45.1	Vorbereitende Baustellenarbeiten	2.901,3	874,0	515,8	637,7	286,9	188,9	155,6	242,5	834,6
45.2	Hoch- und Tiefbau	72.014,6	12.332,6	11.910,4	15.035,5	12.256,8	10.058,4	7.552,3	2.868,6	48.750,6
45.21	Hochbau, Brücken- und Tunnelbau u.Ä.	41.133,5	5.489,2	6.162,9	9.038,5	7.835,2	6.177,0	4.567,7	1.863,2	28.438,1
45.21.1	Hoch- und Tiefbau, o.a.S.	12.691,3	783,8	936,3	1.465,4	2.537,8	2.625,9	2.772,5	1.569,7	7.485,9
45.21.2	Hochbau (o. Fertigteilbau)	21.902,8	3.987,1	4.622,7	5.878,5	3.628,0	3 786,6		16.832,3	
45.21.3- 45.21.5	Errichtung von Fertigteilbauten im Hochbau	680,4	86,5	86,4	121,1	252,8	133,5		304,0	
45.21.6	Brücken- und Tunnelbau u.Ä.	608,9	48,3	27,7	119,2	157,9	147,7	108,2	-	286,8
45.21.7	Rohr- und Kabelleitungstiefbau	5.250,1	583,4	489,8	1.454,4	1.258,7	807,5	656,3		3.529,0
45.22	Dachdeckerei, Bauspenglerei, Abdichtungen und Zimmerei	11.871,7	5.211,8	3.654,8	2.203,4	489,9	311,8		10.458,6	
45.22.1	Dachdeckerei u. Bauspenglerei	6.096,5	2.452,5	2.003,7	1.300,4	276,3	63,6	-	-	5.779,6
45.22.2	Abdichtung gegen Wasser und Feuchtigkeit	1.212,5	644,3	206,7	227,2	71,5	62,8	-	-	405,2
45.22.3	Zimmerei u. Ingenieurholzbau	4.562,6	2.115,0	1.444,4	675,8	142,0	185,4		4.273,8	
45.23	Bau von Straßen, Bahnver- kehrsstrecken, Rollbahnen und Sportanlagen	10.403,3	512,5	897,5	1.878,3	2.411,4	4 703,6		4.966,1	
45.23.1	Bau von Straßen, Rollbahnen und Sportanlagen	9.070,2	481,1	832,0	1.660,5	2.170,2	2.152,1	1 774,4		4.550,7
45.23.2	Bau v. Bahnverkehrsstrecken	1.333,1	31,4	65,5	217,8	241,2	777,1		415,4	
45.24	Wasserbau	194,5	38,8	35,5	66,8	53,4	-	-	-	50,6
45.25	Sonstiger spezialisierter Hoch- und Tiefbau	8.411,7	1.080,3	1.159,6	1.848,5	1.467,0	1.270,0	784,8	801,4	4.837,2
45.25.4	dar. Gerüstbau	1.169,1	351,2	311,1	248,6	170,3	88,0	-	-	1.001,1
	Baugewerbl. Umsatz aus Nachunternehmertätigkeit (darunter von insgesamt)	5.553,8	1.217,3	1.002,1	1.226,1	737,6	680,8	561,0	128,9	3.422,7
	Sonstiger Umsatz	1.415,0	187,6	176,8	267,6	280,5	150,1	254,4	98,0	928,6
	Gesamtumsatz	76.330,9	13.394,2	12.602,9	15.940,8	12.824,2	10.397,4	7.962,4	3.209,1	50.513,8
	dar. im Handwerk	50.513,8	9.613,0	10.367,9	12.119,7	8.152,8	5.545,1	3.322,1	1.393,3	-
Anteil je Wirtschaftszweig in Prozent										
45.1, 45.2	Vorbereitende Baustellen- arbeiten, Hoch- und Tiefbau	100	17,6	16,6	20,9	16,7	13,7	10,3	4,2	66,2
45.1	Vorbereitende Baustellenarbeiten	100	30,1	17,8	22,0	9,9	6,5	5,4	8,4	28,8
45.2	Hoch- und Tiefbau	100	17,1	16,5	20,9	17,0	14,0	10,5	4,0	67,7
45.21	Hochbau, Brücken- und Tunnelbau u.Ä.	100	13,3	15,0	22,0	19,0	15,0	11,1	4,5	69,1
45.22	Dachdeckerei, Bauspenglerei, Abdichtungen und Zimmerei	100	43,9	30,8	18,6	4,1	2,6		88,1	
45.23	Bau von Straßen, Bahnver- kehrsstrecken, Rollbahnen und Sportanlagen	100	4,9	8,6	18,1	23,2	45,2		47,7	
45.24	Wasserbau	100	20,0	18,3	34,3	27,5	0,0	-	-	26,0
45.25	Sonstiger spezialisierter Hoch- und Tiefbau	100	12,8	13,8	22,0	17,4	15,1	9,3	9,5	57,5
	Sonstiger Umsatz	100	13,3	12,5	18,9	19,8	10,6	18,0	6,9	65,6
	Gesamtumsatz	100	17,5	16,5	20,9	16,8	13,6	10,4	4,2	66,2

Vorbereitende Baustellenarbeiten, Hoch- und Tiefbau
1 Bundesergebnisse
1.13 Baugewerblicher Umsatz 2005 nach Wirtschaftszweigen und Beschäftigtengrößenklassen
sowie Gesamtumsatz 2005 nach Beschäftigtengrößenklassen

FRÜHERES BUNDES GEBIET

WZ-Nr.	Wirtschaftszweig	Insgesamt	Betriebe mit ... bis ... Beschäftigten							Darunter im Handwerk (von insgesamt)
			1 - 9	10 - 19	20 - 49	50 - 99	100 - 199	200 - 499	500 u.m.	
Mill. EUR										
Baugewerblicher Umsatz										
45.1, 45.2	Vorbereitende Baustellenarbeiten, Hoch- und Tiefbau	57.141,7	9.656,1	9.751,6	11.684,6	9.392,5	7.722,3	6.200,3	2.734,3	38.417,8
45.1	Vorbereitende Baustellenarbeiten	2.087,5	724,1	395,2	535,6	223,3	209,4			557,7
45.2	Hoch- und Tiefbau	55.054,1	8.932,0	9.356,4	11.149,0	9.169,2	16 447,5			37.860,1
45.21	Hochbau, Brücken- und Tunnelbau u.Ä.	31.849,1	3.749,3	4.753,2	6.846,8	5.934,2	4.884,3	5 681,3		22.011,9
45.21.1	Hoch- und Tiefbau, o.a.S.	9.246,1	409,7	484,5	826,2	1.738,1	1.891,4	3 896,1		5.086,7
45.21.2	Hochbau (o. Fertigteilbau)	17.923,2	3.077,8	3.844,2	4.775,5	2.920,7	2.185,4	1 119,7		13.880,3
45.21.3-	Errichtung von Fertigteilbauten									
45.21.5	im Hochbau	601,5	59,3	65,8	97,0	379,5			-	249,5
45.21.6	Brücken- und Tunnelbau u.Ä.	334,6	45,8	16,8	67,1	204,9			-	96,6
45.21.7	Rohr- und Kabelleitungstiefbau	3.743,8	156,8	342,0	1.080,9	960,7	626,8	576,5		2.698,9
45.22	Dachdeckerei, Bauspenglerei, Abdichtungen und Zimmerei	9.725,3	4.074,0	3.099,2	1.833,1	407,2	311,8			8.646,2
45.22.1	Dachdeckerei u. Bauspenglerei	4.687,1	1.766,5	1.596,8	1.044,7	215,5	63,6	-	-	4.410,2
45.22.2	Abdichtung gegen Wasser und Feuchtigkeit	853,2	420,3	140,6	229,5		62,8	-	-	305,3
45.22.3	Zimmerei u. Ingenieurholzbau	4.185,0	1.887,2	1.361,8	750,6		185,4			3.930,8
45.23	Bau von Straßen, Bahnverkehrsstrecken, Rollbahnen und Sportanlagen	7.056,0	325,8	630,4	1.172,1	1.711,7	3 216,0			3.375,0
45.23.1	Bau von Straßen, Rollbahnen und Sportanlagen	6.353,4	322,6	608,9	1.069,3	1.544,0	1.436,7	1 371,9		3.132,8
45.23.2	Bau v. Bahnverkehrsstrecken	702,6	3,2	21,5	102,8	167,7	407,4			242,2
45.24	Wasserbau	138,0	18,1	30,4	89,5		-	-	-	29,5
45.25	Sonstiger spezialisierter Hoch- und Tiefbau	6.285,7	764,8	843,2	2 323,6		914,7	638,0	801,4	3.797,5
45.25.4	dar. Gerüstbau	857,0	244,2	214,0	167,0	231,8			-	720,5
	Baugewerbl. Umsatz aus Nachunternehmertätigkeit (darunter von insgesamt)	3.217,8	702,2	599,2	668,9	422,7	387,6	311,0	126,3	1.907,2
	Sonstiger Umsatz	1.126,9	135,6	141,2	208,8	226,4	112,1	207,8	95,1	725,2
	Gesamtumsatz	58.268,6	9.791,7	9.892,8	11.893,4	9.618,9	7.834,4	6.408,1	2.829,4	39.143,0
	dar. im Handwerk	39.143,0	7.219,6	8.180,3	9.166,1	6.262,6	4.254,3	2.666,9	1.393,3	-
Anteil je Wirtschaftszweig in Prozent										
45.1, 45.2	Vorbereitende Baustellenarbeiten, Hoch- und Tiefbau	100	16,9	17,1	20,4	16,4	13,5	10,9	4,8	67,2
45.1	Vorbereitende Baustellenarbeiten	100	34,7	18,9	25,7	10,7	10,0			26,7
45.2	Hoch- und Tiefbau	100	16,2	17,0	20,3	16,7	29,9			68,8
45.21	Hochbau, Brücken- und Tunnelbau u.Ä.	100	11,8	14,9	21,5	18,6	15,3	17,8		69,1
45.22	Dachdeckerei, Bauspenglerei, Abdichtungen und Zimmerei	100	41,9	31,9	18,8	4,2	3,2			88,9
45.23	Bau von Straßen, Bahnverkehrsstrecken, Rollbahnen und Sportanlagen	100	4,6	8,9	16,6	24,3	45,6			47,8
45.24	Wasserbau	100	13,1	22,0	64,8		-	-	-	21,4
45.25	Sonstiger spezialisierter Hoch- und Tiefbau	100	12,2	13,4	37,0		14,6	10,1	12,7	60,4
	Sonstiger Umsatz	100	12,0	12,5	18,5	20,1	9,9	18,4	8,4	64,3
	Gesamtumsatz	100	16,8	17,0	20,4	16,5	13,4	11,0	4,9	67,2

Vorbereitende Baustellenarbeiten, Hoch- und Tiefbau
1 Bundesergebnisse
1.13 Baugewerblicher Umsatz 2005 nach Wirtschaftszweigen und Beschäftigtengrößenklassen
sowie Gesamtumsatz 2005 nach Beschäftigtengrößenklassen

NEUE LÄNDER UND BERLIN

WZ-Nr.	Wirtschaftszweig	Insgesamt	Betriebe mit ... bis ... Beschäftigten							Darunter im Handwerk (von insgesamt)
			1 - 9	10 - 19	20 - 49	50 - 99	100 - 199	200 - 499	500 u.m.	
Mill. EUR										
Baugewerblicher Umsatz										
45.1, 45.2	Vorbereitende Baustellenarbeiten, Hoch- und Tiefbau	17.774,3	3.550,5	2.674,5	3.988,6	3.151,1	2.525,0	1.507,7	376,8	11.167,4
45.1	Vorbereitende Baustellenarbeiten	813,8	149,8	120,6	102,1	63,6	377,6		276,8	
45.2	Hoch- und Tiefbau	16.960,5	3.400,6	2.553,9	3.886,5	3.087,6	4 031,9		10.890,5	
45.21	Hochbau, Brücken- und Tunnelbau u.Ä.	9.284,4	1.739,8	1.409,7	2.191,7	1.901,0	1.292,6	749,5		6.426,2
45.21.1	Hoch- und Tiefbau, o.a.S.	3.445,2	374,2	451,8	639,1	799,6	734,4	446,0		2.399,3
45.21.2	Hochbau (o. Fertigteilbau)	3.979,6	909,3	778,5	1.103,0	707,3	346,1	135,4		2.952,1
45.21.3	Errichtung von Fertigteilbauten									
45.21.5	im Hochbau	78,8	27,3	20,7	24,1	6,8		-		54,5
45.21.6	Brücken- und Tunnelbau u.Ä.	274,4	2,5	10,9	52,1	208,9		-		190,2
45.21.7	Rohr- und Kabelleitungstiefbau	1.506,3	426,6	147,8	373,5	297,9	180,6	79,9	-	830,1
45.22	Dachdeckerei, Bauspenglerei, Abdichtungen und Zimmerei	2.146,3	1.137,8	555,6	370,3	82,6	-	-	-	1.812,4
45.22.1	Dachdeckerei u. Bauspenglerei	1.409,4	686,0	406,9	255,7	60,8	-	-	-	1.369,4
45.22.2	Abdichtung gegen Wasser und Feuchtigkeit	359,3	224,0	66,1	69,2		-	-	-	99,9
45.22.3	Zimmerei u. Ingenieurholzbau	377,6	227,8	82,6	67,2		-	-	-	343,1
45.23	Bau von Straßen, Bahnverkehrsstrecken, Rollbahnen und Sportanlagen	3.347,3	186,8	267,1	706,2	699,7	812,8	674,7	-	1.591,1
45.23.1	Bau von Straßen, Rollbahnen und Sportanlagen	2.716,8	158,5	223,1	591,2	626,2	715,4	402,5	-	1.417,9
45.23.2	Bau v. Bahnverkehrsstrecken	630,5	28,3	44,1	115,0	73,5	97,4	272,2	-	173,2
45.24	Wasserbau	56,5	20,7	5,1	30,7		-	-	-	21,1
45.25	Sonstiger spezialisierter Hoch- und Tiefbau	2.126,0	315,5	316,4	991,9		355,3	146,9	-	1.039,7
45.25.4	dar. Gerüstbau	312,1	107,0	97,0	81,6	26,4		-	-	280,6
	Baugewerbl. Umsatz aus Nachunternehmertätigkeit (darunter von insgesamt)	2.335,9	515,1	402,9	557,2	314,9	293,2	250,0	2,6	1.515,5
	Sonstiger Umsatz	288,0	52,0	35,6	58,8	54,1	38,0	46,6	2,9	203,5
	Gesamtumsatz	18.062,3	3.602,5	2.710,2	4.047,4	3.205,3	2.563,0	1.554,3	379,7	11.370,8
	dar. im Handwerk	11.370,8	2.393,3	2.187,6	2.953,7	1.890,2	1.290,8	655,2	-	-
Anteil je Wirtschaftszweig in Prozent										
45.1, 45.2	Vorbereitende Baustellenarbeiten, Hoch- und Tiefbau	100	20,0	15,0	22,4	17,7	14,2	8,5	2,1	62,8
45.1	Vorbereitende Baustellenarbeiten	100	18,4	14,8	12,6	7,8	46,4		34,0	
45.2	Hoch- und Tiefbau	100	20,1	15,1	22,9	18,2	23,8		64,2	
45.21	Hochbau, Brücken- und Tunnelbau u.Ä.	100	18,7	15,2	23,6	20,5	13,9	5,9	2,1	69,2
45.22	Dachdeckerei, Bauspenglerei, Abdichtungen und Zimmerei	100	53,0	25,9	17,3	3,8	-	-	-	84,4
45.23	Bau von Straßen, Bahnverkehrsstrecken, Rollbahnen und Sportanlagen	100	5,6	8,0	21,1	20,9	24,3	20,2	-	47,5
45.24	Wasserbau	100	36,6	9,0	54,3		-	-	-	37,4
45.25	Sonstiger spezialisierter Hoch- und Tiefbau	100	14,8	14,9	46,7		16,7	6,9	-	48,9
	Sonstiger Umsatz	100	18,1	12,4	20,4	18,8	13,2	16,2	1,0	70,6
	Gesamtumsatz	100	19,9	15,0	22,4	17,7	14,2	8,6	2,1	63,0

Vorbereitende Baustellenarbeiten, Hoch- und Tiefbau
2 Länderergebnisse

2.1 Betriebe, Beschäftigung und Gesamtumsatz

WZ-Nr.	Wirtschaftszweig	Betriebe	Beschäftigte		Geleistete Arbeitsstunden	Löhne	Gehälter	Gesamtumsatz (ohne Umsatzsteuer)		
			insgesamt	dar. ausländische Arbeitnehmer zusammen						
		Ende Juni 2006			Juni 2006					Jahr 2005
		Anzahl			1.000	Mill. EUR				
Baden-Württemberg										
45.1, 45.2	Vorbereitende Baustellenarbeiten, Hoch- und Tiefbau	7.072	85.672	10.617	9.631	147,4	55,3	899,5	9.168,5	
davon:	in Betrieben mit ...									
	bis ... Beschäftigten									
	1 - 19	6.211	39.292	3.559	4.375	58,1	16,1	322,0	3.357,6	
	20 - 49	617	18.174	2.927	2.130	35,1	10,8	189,2	2.013,5	
	50 - 99	161	10.942	1.687	1.245	21,2	9,0	143,3	1.488,5	
	100 und mehr	83	17.264	2.444	1.881	33,0	19,5	245,0	2.308,9	
45.1	Vorbereitende Baustellenarbeiten	600	4.243	413	483	6,5	2,4	41,4	413,2	
45.2	Hoch- und Tiefbau	6.472	81.429	10.204	9.148	140,9	52,9	858,2	8.755,3	
45.21	Hochbau, Brücken- und Tunnelbau u.Ä.	2.613	42.529	6.459	4.806	77,6	30,1	472,0	4.893,9	
45.21.1	Hoch- u. Tiefbau, o.a.Schwerpunkt	54	2.926	402	294	4,9	3,8	22,1	298,1	
45.21.2-45.21.5	Hochbau	2.272	30.728	4.609	3.454	54,2	19,4	361,4	3.682,2	
45.22	Dachdeckerei, Bauspenglerei, Abdichtungen und Zimmerei	2.964	21.119	1.140	2.279	31,4	8,9	177,1	1.806,2	
45.22.1	Dachdeckerei und Bauspenglerei	580	5.847	599	659	9,4	3,2	49,8	521,0	
45.23	Bahnverkehrsstrecken, Rollbahnen und Sportanlagen	347	9.283	1.375	1.091	17,9	7,0	110,5	1.024,0	
45.23.1	Bau von Straßen, Rollbahnen und Sportanlagen	337	8.163	1.320	989	15,9	6,0	100,4	939,1	
45.24	Wasserbau	5	71	5	10	0,2	0,1	1,3	22,3	
45.25	Sonst. spezialisierter Hoch- und Tiefbau	543	8.427	1.225	963	13,8	6,9	97,3	1.008,8	
Bayern										
45.1, 45.2	Vorbereitende Baustellenarbeiten, Hoch- und Tiefbau	14.880	134.257	6.272	14.888	222,2	76,0	1.428,1	14.268,3	
davon:	in Betrieben mit ...									
	bis ... Beschäftigten									
	1 - 19	13.632	62.824	2.212	6.864	88,2	19,0	492,0	4.560,6	
	20 - 49	893	26.192	1.470	3.079	49,9	13,2	271,0	2.596,9	
	50 - 99	221	14.803	740	1.707	29,2	10,4	181,8	2.064,6	
	100 und mehr	134	30.438	1.850	3.238	54,9	33,3	483,3	5.046,2	
45.1	Vorbereitende Baustellenarbeiten	1.959	7.490	216	827	9,5	2,4	59,6	594,8	
45.2	Hoch- und Tiefbau	12.921	126.767	6.056	14.061	212,8	73,6	1.368,5	13.673,5	
45.21	Hochbau, Brücken- und Tunnelbau u.Ä.	4.868	76.262	4.064	8.490	136,6	49,1	896,4	9.087,7	
45.21.1	Hoch- u. Tiefbau, o.a.Schwerpunkt	260	24.904	1.420	2.610	45,5	24,9	382,7	4.088,0	
45.21.2-45.21.5	Hochbau	4.315	42.543	2.081	4.802	73,6	18,3	428,8	4.058,3	
45.22	Dachdeckerei, Bauspenglerei, Abdichtungen und Zimmerei	6.397	30.505	612	3.348	41,9	10,2	252,8	2.400,4	
45.22.1	Dachdeckerei und Bauspenglerei	1.037	8.793	322	993	14,0	3,9	71,1	718,7	
45.23	Bau von Straßen, Bahnverkehrsstrecken, Rollbahnen und Sportanlagen	531	10.794	747	1.335	21,6	6,9	138,8	1.300,3	
45.23.1	Bau von Straßen, Rollbahnen und Sportanlagen	516	9.942	650	1.245	19,9	6,2	127,0	1.168,1	
45.24	Wasserbau	1.125	9.206	633	887	12,6	7,5	80,4	885,1	
45.25	Sonst. spezialisierter Hoch- und Tiefbau									

Vorbereitende Baustellenarbeiten, Hoch- und Tiefbau
2 Länderergebnisse

2.1 Betriebe, Beschäftigung und Gesamtumsatz

2.1 Betriebe, Beschäftigung und Gesamtumsatz										
WZ-Nr.	Wirtschaftszweig	Betriebe	Beschäftigte		Geleistete Arbeitsstunden	Löhne	Gehälter	Gesamtumsatz (ohne Umsatzsteuer)		
			insgesamt	dar. ausländische Arbeitnehmer zusammen						
		Ende Juni 2006			Juni 2006					Jahr 2005
		Anzahl			1.000	Mill. EUR				
Berlin										
45.1,	Vorbereitende Baustellenarbeiten,									
45.2	Hoch- und Tiefbau	3.578	18.170	985	1.667	21,2	13,2	182,7	2.294,1	
davon:	in Betrieben mit ...									
	bis ... Beschäftigten									
	1 - 19	3.411	9.723	477	814	8,4	3,8	61,3	793,9	
	20 - 49	122	3.639	312	374	5,4	3,0	43,1	479,7	
	50 - 99	28	1.874	140	176	2,8	2,6	35,9	473,6	
	100 und mehr	17	2.934	56	304	4,6	3,7	42,4	546,8	
45.1	Vorbereitende Baustellenarbeiten	191	959	50	76	0,7	0,4	4,1	49,4	
45.2	Hoch- und Tiefbau	3.387	17.211	935	1.592	20,5	12,9	178,6	2.244,7	
45.21	Hochbau, Brücken- und Tunnelbau u.Ä.	780	7.109	597	656	9,2	7,5	91,7	1.266,0	
45.21.1	Hoch- u. Tiefbau, o.a.Schwerpunkt	99	1.482	79	129	2,1	3,3	22,1	386,2	
45.21.2-										
45.21.5	Hochbau	635	4.498	448	396	5,3	3,5	56,3	738,6	
45.22	Dachdeckerei, Bauspenglerei, Abdichtungen und Zimmerei	2.229	5.179	160	410	3,7	1,3	27,2	296,9	
45.22.1	Dachdeckerei und Bauspenglerei	333	1.991	30	205	2,5	0,9	16,4	172,1	
45.23	Bahnverkehrsstrecken, Rollbahnen und Sportanlagen	117	2.424	63	264	3,9	2,0	35,6	366,1	
45.23.1	Bau von Straßen, Rollbahnen und Sportanlagen	106	1.445	48	163	2,3	1,1	17,5	161,8	
45.24	Wasserbau	4	38	1	6	0,1	0,0	0,2	4,1	
45.25	Sonst. spezialisierter Hoch- und Tiefbau	257	2.461	114	255	3,6	1,9	23,9	311,5	
Brandenburg										
45.1,	Vorbereitende Baustellenarbeiten,									
45.2	Hoch- und Tiefbau	4.694	34.743	431	4.155	46,0	16,0	296,4	3.037,2	
davon:	in Betrieben mit ...									
	bis ... Beschäftigten									
	1 - 19	4.358	17.261	94	1.992	18,1	5,5	109,9	1.087,9	
	20 - 49	231	6.724	57	849	10,4	3,1	57,8	650,9	
	50 - 99	73	4.836	60	609	8,0	2,8	53,9	585,0	
	100 und mehr	32	5.922	220	705	9,4	4,5	74,9	713,4	
45.1	Vorbereitende Baustellenarbeiten	191	1.801	9	211	2,6	1,0	13,3	173,9	
45.2	Hoch- und Tiefbau	4.503	32.942	422	3.944	43,4	15,0	283,2	2.863,3	
45.21	Hochbau, Brücken- und Tunnelbau u.Ä.	1.828	16.965	273	2.031	22,7	7,9	150,2	1.502,4	
45.21.1	Hoch- u. Tiefbau, o.a.Schwerpunkt	376	4.274	14	490	5,6	2,8	46,4	405,8	
45.21.2-										
45.21.5	Hochbau	1.309	9.168	258	1.090	11,6	3,5	78,8	786,5	
45.22	Dachdeckerei, Bauspenglerei, Abdichtungen und Zimmerei	2.035	6.450	14	738	6,0	1,6	37,2	360,9	
45.22.1	Dachdeckerei und Bauspenglerei	672	3.570	8	425	4,1	1,1	23,5	223,9	
45.23	Bau von Straßen, Bahnverkehrsstrecken, Rollbahnen und Sportanlagen	208	4.905	84	630	8,2	3,1	56,5	621,6	
45.23.1	Bau von Straßen, Rollbahnen und Sportanlagen	192	4.075	71	534	6,6	2,3	49,5	517,6	
45.24	Wasserbau	9	146	-	23	0,3	0,1	1,7	15,3	
45.25	Sonst. spezialisierter Hoch- und Tiefbau	423	4.476	51	523	6,3	2,2	37,5	363,1	

Vorbereitende Baustellenarbeiten, Hoch- und Tiefbau
2 Länderergebnisse

2.1 Betriebe, Beschäftigung und Gesamtumsatz

WZ-Nr.	Wirtschaftszweig	Betriebe	Beschäftigte		Geleistete Arbeitsstunden	Löhne	Gehälter	Gesamtumsatz (ohne Umsatzsteuer)	
			insgesamt	dar. ausländische Arbeitnehmer zusammen				Gesamtumsatz (ohne Umsatzsteuer)	
		Ende Juni 2006			Juni 2006			Jahr 2005	
Anzahl			1.000	Mill. EUR					
Bremen									
45.1, 45.2	Vorbereitende Baustellenarbeiten, Hoch- und Tiefbau	213	3.935	81	416	7,1	3,2	55,9	561,5
davon:	in Betrieben mit ...								
	bis ... Beschäftigten								
	1 - 19	165	1.100	15	103	1,7	0,5	10,1	109,3
	20 - 49	28	936	23	103	1,8	0,8	24,3	160,5
	50 - 99	12	845	20	101	1,6	0,5	6,7	82,4
	100 und mehr	8	1.054	23	109	2,0	1,4	14,8	209,4
45.1	Vorbereitende Baustellenarbeiten	4	95	3	12	0,2	0,1	2,6	26,5
45.2	Hoch- und Tiefbau	209	3.840	78	404	6,9	3,1	53,3	535,0
45.21	Hochbau, Brücken- und Tunnelbau u.Ä.	81	1.733	39	171	2,9	1,9	27,2	311,5
45.21.1	Hoch- u. Tiefbau, o.a.Schwerpunkt	21	731	14	72	1,3	0,7	11,3	116,2
45.21.2-45.21.5	Hochbau	58	811	23	76	1,3	1,1	14,7	179,9
45.22	Dachdeckerei, Bauspenglerei, Abdichtungen und Zimmerei	65	500	8	53	0,8	0,2	4,1	42,5
45.22.1	Dachdeckerei und Bauspenglerei	43	401	6	44	0,7	0,1	3,4	34,6
45.23	Bahnverkehrsstrecken, Rollbahnen und Sportanlagen	11	751	20	91	1,6	0,5	7,5	85,9
45.23.1	Bau von Straßen, Rollbahnen und Sportanlagen	11	751	20	91	1,6	0,5	7,5	85,9
45.24	Wasserbau	3	107	4	10	0,3	0,2	8,9	28,1
45.25	Sonst. spezialisierter Hoch- und Tiefbau	49	749	7	80	1,3	0,4	5,7	67,0
Hamburg									
45.1, 45.2	Vorbereitende Baustellenarbeiten, Hoch- und Tiefbau	814	8.521	445	851	14,0	10,2	147,4	1.454,8
davon:	in Betrieben mit ...								
	bis ... Beschäftigten								
	1 - 19	738	3.423	156	338	4,6	2,2	33,2	317,9
	20 - 49	44	1.422	64	150	2,8	1,5	20,2	237,5
	50 - 99	19	1.229	118	139	2,5	1,2	20,9	210,0
	100 und mehr	13	2.447	107	224	4,2	5,3	73,1	689,4
45.1	Vorbereitende Baustellenarbeiten	63	389	14	43	0,6	0,2	3,5	35,7
45.2	Hoch- und Tiefbau	751	8.132	431	807	13,4	10,0	144,0	1.419,0
45.21	Hochbau, Brücken- und Tunnelbau u.Ä.	277	4.365	267	407	7,0	6,6	87,7	875,2
45.21.1	Hoch- u. Tiefbau, o.a.Schwerpunkt	74	1.602	93	135	2,5	3,4	32,3	305,2
45.21.2-45.21.5	Hochbau	186	2.407	148	239	4,0	2,5	51,8	516,3
45.22	Dachdeckerei, Bauspenglerei, Abdichtungen und Zimmerei	294	1.188	54	113	1,5	0,7	9,7	101,9
45.22.1	Dachdeckerei und Bauspenglerei	50	400	15	42	0,6	0,3	3,7	35,6
45.23	Bau von Straßen, Bahnverkehrsstrecken, Rollbahnen und Sportanlagen	47	988	45	117	1,9	0,7	10,0	134,5
45.23.1	Bau von Straßen, Rollbahnen und Sportanlagen	45	919	29	109	1,8	0,7	9,5	125,7
45.24	Wasserbau	-	-	-	-	-	-	-	-
45.25	Sonst. spezialisierter Hoch- und Tiefbau	133	1.591	65	171	3,0	1,9	36,6	307,5

Vorbereitende Baustellenarbeiten, Hoch- und Tiefbau
2 Ländereergebnisse

2.1 Betriebe, Beschäftigung und Gesamtumsatz

WZ-Nr.	Wirtschaftszweig	Betriebe	Beschäftigte		Geleistete Arbeitsstunden	Löhne	Gehälter	Gesamtumsatz (ohne Umsatzsteuer)	
			insgesamt	dar. ausländische Arbeitnehmer zusammen					
		Ende Juni 2006			Juni 2006			Jahr 2005	
Anzahl			1.000	Mill. EUR					
Hessen									
45.1, 45.2	Vorbereitende Baustellenarbeiten, Hoch- und Tiefbau	5.768	47.128	4.588	4.812	73,6	33,6	475,2	5.081,6
davon:	in Betrieben mit ...								
	bis ... Beschäftigten								
	1 - 19	5.340	23.834	1.888	2.317	31,4	9,6	179,3	1.764,5
	20 - 49	302	8.880	1.385	988	16,3	5,5	90,4	961,3
	50 - 99	80	5.463	677	619	10,3	4,5	77,7	715,8
	100 und mehr	46	8.951	638	888	15,6	14,0	127,9	1.640,0
45.1	Vorbereitende Baustellenarbeiten	347	1.635	170	156	2,1	0,8	13,8	124,8
45.2	Hoch- und Tiefbau	5.421	45.493	4.418	4.655	71,5	32,9	461,4	4.956,8
45.21	Hochbau, Brücken- und Tunnelbau u.Ä.	2.091	22.182	2.583	2.225	34,6	19,8	235,2	2.678,0
45.21.1	Hoch- u. Tiefbau, o.a.Schwerpunkt	740	8.623	1.028	780	12,3	10,9	94,6	1.110,8
45.21.2-45.21.5	Hochbau	1.235	10.771	1.166	1.111	16,6	6,9	112,5	1.244,7
45.22	Dachdeckerei, Bauspenglerei, Abdichtungen und Zimmerei	2.375	11.177	514	1.140	15,4	4,4	83,4	845,4
45.22.1	Dachdeckerei und Bauspenglerei	882	6.009	267	675	9,3	2,8	47,8	492,4
45.23	Bahnverkehrsstrecken, Rollbahnen und Sportanlagen	206	5.547	548	616	11,0	4,2	72,3	804,6
45.23.1	Bau von Straßen, Rollbahnen und Sportanlagen	201	5.083	527	566	10,1	3,8	68,1	718,3
45.24	Wasserbau	7	101	8	11	0,2	0,1	0,9	11,9
45.25	Sonst. spezialisierter Hoch- und Tiefbau	742	6.486	765	663	10,3	4,3	69,6	617,0
Mecklenburg-Vorpommern									
45.1, 45.2	Vorbereitende Baustellenarbeiten, Hoch- und Tiefbau	1.685	18.213	144	2.244	25,8	7,8	183,7	1.724,3
davon:	in Betrieben mit ...								
	bis ... Beschäftigten								
	1 - 19	1.469	8.264	11	991	10,1	2,7	59,4	578,2
	20 - 49	153	4.534	3	585	7,1	2,0	50,0	456,5
	50 - 99	50	3.510	2	441	5,7	2,1	41,5	436,7
	100 und mehr	13	1.905	128	227	3,0	1,0	32,7	252,8
45.1	Vorbereitende Baustellenarbeiten	48	381	-	46	0,5	0,1	3,0	32,1
45.2	Hoch- und Tiefbau	1.637	17.832	144	2.198	25,3	7,7	180,7	1.692,3
45.21	Hochbau, Brücken- und Tunnelbau u.Ä.	776	9.953	13	1.210	14,3	4,6	105,9	1.001,5
45.21.1	Hoch- u. Tiefbau, o.a.Schwerpunkt	162	3.321	2	403	4,9	1,6	43,8	363,8
45.21.2-45.21.5	Hochbau	554	5.093	8	613	7,1	2,2	50,3	485,0
45.22	Dachdeckerei, Bauspenglerei, Abdichtungen und Zimmerei	570	3.205	-	379	3,9	0,9	23,7	208,3
45.22.1	Dachdeckerei und Bauspenglerei	335	2.203	-	262	2,8	0,6	15,0	136,0
45.23	Bau von Straßen, Bahnverkehrsstrecken, Rollbahnen und Sportanlagen	118	2.675	4	355	4,2	1,2	34,7	321,1
45.23.1	Bau von Straßen, Rollbahnen und Sportanlagen	115	2.504	4	332	3,9	1,1	31,3	299,7
45.24	Wasserbau	8	50	-	6	0,1	0,0	0,5	5,9
45.25	Sonst. spezialisierter Hoch- und Tiefbau	165	1.949	127	247	2,8	1,0	15,9	155,6

Vorbereitende Baustellenarbeiten, Hoch- und Tiefbau
2 Ländereergebnisse

2.1 Betriebe, Beschäftigung und Gesamtumsatz

WZ-Nr.	Wirtschaftszweig	Betriebe	Beschäftigte		Geleistete Arbeitsstunden	Löhne	Gehälter	Gesamtumsatz (ohne Umsatzsteuer)	
			insgesamt	dar. ausländische Arbeitnehmer zusammen					
		Ende Juni 2006			Juni 2006				
Anzahl			1.000	Mill. EUR					
Niedersachsen									
45.1, 45.2	Vorbereitende Baustellenarbeiten, Hoch- und Tiefbau	6.286	73.768	1.441	8.579	128,1	44,6	800,2	7.906,4
davon:	in Betrieben mit ...								
	bis ... Beschäftigten								
	1 - 19	5.531	35.259	448	3.926	53,1	14,9	282,1	2.753,6
	20 - 49	552	16.023	443	1.965	30,3	9,3	175,9	1.755,0
	50 - 99	124	8.538	237	1.069	17,4	6,2	115,0	1.170,9
	100 und mehr	79	13.948	313	1.618	27,2	14,1	227,2	2.226,9
45.1	Vorbereitende Baustellenarbeiten	351	2.739	74	349	4,5	1,2	24,8	234,2
45.2	Hoch- und Tiefbau	5.935	71.029	1.367	8.229	123,6	43,4	775,4	7.672,3
45.21	Hochbau, Brücken- und Tunnelbau u.Ä.	2.767	35.746	555	4.105	63,2	22,8	406,3	4.148,5
45.21.1	Hoch- u. Tiefbau, o.a.Schwerpunkt	175	5.705	83	633	10,5	6,3	96,0	977,4
45.21.2-45.21.5	Hochbau	2.443	24.853	361	2.813	42,5	12,9	262,0	2.664,3
45.22	Dachdeckerei, Bauspenglerei, Abdichtungen und Zimmerei	2.347	17.093	90	1.905	25,9	7,1	134,5	1.305,9
45.22.1	Dachdeckerei und Bauspenglerei	1.205	9.368	63	1.060	14,3	3,9	71,0	680,1
45.23	Bahnverkehrsstrecken, Rollbahnen und Sportanlagen	309	8.159	270	1.038	16,2	5,6	103,8	1.016,8
45.23.1	Bau von Straßen, Rollbahnen und Sportanlagen	296	7.334	235	945	14,3	4,9	92,1	866,3
45.24	Wasserbau	13	195	5	23	0,4	0,2	2,7	38,8
45.25	Sonst. spezialisierter Hoch- und Tiefbau	499	9.836	447	1.158	17,9	7,6	128,2	1.162,3
Nordrhein-Westfalen									
45.1, 45.2	Vorbereitende Baustellenarbeiten, Hoch- und Tiefbau	10.897	117.415	9.884	12.280	201,8	83,1	1.156,5	12.885,3
davon:	in Betrieben mit ...								
	bis ... Beschäftigten								
	1 - 19	9.739	56.966	2.924	5.938	83,2	23,3	420,5	4.276,5
	20 - 49	801	23.950	2.169	2.694	47,0	15,4	242,2	2.682,9
	50 - 99	244	16.509	1.872	1.765	33,6	14,9	218,0	2.542,0
	100 und mehr	113	19.990	2.919	1.882	38,0	29,4	275,9	3.384,0
45.1	Vorbereitende Baustellenarbeiten	569	5.239	503	600	9,0	3,5	46,0	532,8
45.2	Hoch- und Tiefbau	10.328	112.176	9.381	11.680	192,8	79,6	1.110,5	12.352,5
45.21	Hochbau, Brücken- und Tunnelbau u.Ä.	3.901	54.085	5.285	5.577	95,9	46,0	605,3	6.993,6
45.21.1	Hoch- u. Tiefbau, o.a.Schwerpunkt	875	10.888	1.123	1.087	18,8	9,3	136,7	1.519,8
45.21.2-45.21.5	Hochbau	2.731	33.293	3.071	3.351	57,0	29,8	382,8	4.430,6
45.22	Dachdeckerei, Bauspenglerei, Abdichtungen und Zimmerei	4.692	29.063	886	3.019	41,7	11,5	205,5	2.085,5
45.22.1	Dachdeckerei und Bauspenglerei	2.814	20.526	529	2.193	31,1	8,5	145,9	1.489,7
45.23	Bau von Straßen, Bahnverkehrsstrecken, Rollbahnen und Sportanlagen	508	12.367	1.199	1.391	25,1	10,0	147,6	1.548,4
45.23.1	Bau von Straßen, Rollbahnen und Sportanlagen	482	10.644	977	1.226	21,4	8,1	130,7	1.364,5
45.24	Wasserbau	11	150	13	17	0,4	0,2	2,7	21,6
45.25	Sonst. spezialisierter Hoch- und Tiefbau	1.216	16.511	1.998	1.676	29,7	11,9	149,4	1.703,3

Vorbereitende Baustellenarbeiten, Hoch- und Tiefbau
2 Länderergebnisse

2.1 Betriebe, Beschäftigung und Gesamtumsatz

WZ-Nr.	Wirtschaftszweig	Betriebe	Beschäftigte		Geleistete Arbeitsstunden	Löhne	Gehälter	Gesamtumsatz (ohne Umsatzsteuer)	
			insgesamt	dar. ausländische Arbeitnehmer zusammen					
		Ende Juni 2006			Juni 2006			Jahr 2005	
		Anzahl			1.000	Mill. EUR			
Rheinland-Pfalz									
45.1, 45.2	Vorbereitende Baustellenarbeiten, Hoch- und Tiefbau	3.843	36.751	2.145	4.172	61,7	21,5	365,8	3.926,9
davon:	in Betrieben mit ...								
	bis ... Beschäftigten								
	1 - 19	3.503	19.291	892	2.153	27,5	7,8	143,6	1.414,9
	20 - 49	235	6.942	690	802	13,4	4,6	71,9	800,7
	50 - 99	75	5.276	289	605	10,2	4,5	64,1	756,0
	100 und mehr	30	5.242	274	612	10,6	4,6	86,2	955,2
45.1	Vorbereitende Baustellenarbeiten	280	1.600	65	192	2,4	0,8	14,9	160,7
45.2	Hoch- und Tiefbau	3.563	35.151	2.080	3.980	59,3	20,7	350,8	3.766,1
45.21	Hochbau, Brücken- und Tunnelbau u.Ä.	1.494	16.957	1.276	1.898	29,3	10,7	173,0	1.923,7
45.21.1	Hoch- u. Tiefbau, o.a.Schwerpunkt	234	5.065	301	576	9,5	3,7	54,2	651,4
45.21.2-45.21.5	Hochbau	1.141	9.486	788	1.024	15,0	5,4	97,6	1.034,5
45.22	Dachdeckerei, Bauspenglerei, Abdichtungen und Zimmerei	1.525	8.856	174	969	12,3	3,6	67,2	670,4
45.22.1	Dachdeckerei und Bauspenglerei	832	5.499	101	626	8,1	2,3	42,8	424,3
45.23	Bahnverkehrsstrecken, Rollbahnen und Sportanlagen	200	5.665	395	701	11,3	3,8	79,3	833,5
45.23.1	Bau von Straßen, Rollbahnen und Sportanlagen	187	5.305	377	669	10,6	3,4	75,7	800,2
45.24	Wasserbau	344	3.673	235	411	6,4	2,7	31,3	338,5
45.25	Sonst. spezialisierter Hoch- und Tiefbau								
Saarland									
45.1, 45.2	Vorbereitende Baustellenarbeiten, Hoch- und Tiefbau	722	9.130	632	1.010	15,9	6,3	88,8	930,6
davon:	in Betrieben mit ...								
	bis ... Beschäftigten								
	1 - 19	623	3.712	145	403	5,0	1,9	27,9	275,1
	20 - 49	62	1.860	159	219	3,6	1,4	18,7	202,0
	50 - 99	29	1.932	158	214	4,0	1,7	20,8	218,6
	100 und mehr	8	1.626	170	173	3,4	1,3	21,4	234,9
45.1	Vorbereitende Baustellenarbeiten	42	268	6	35	0,4	0,1	2,6	21,4
45.2	Hoch- und Tiefbau	680	8.862	626	975	15,4	6,1	86,2	909,2
45.21	Hochbau, Brücken- und Tunnelbau u.Ä.	246	4.029	341	438	7,3	3,0	45,7	484,8
45.21.1	Hoch- u. Tiefbau, o.a.Schwerpunkt	71	1.601	100	168	3,1	1,3	20,1	212,6
45.21.2-45.21.5	Hochbau	151	1.728	178	182	2,8	1,3	19,0	197,3
45.22	Dachdeckerei, Bauspenglerei, Abdichtungen und Zimmerei	311	2.442	31	260	3,6	1,4	17,2	180,7
45.22.1	Dachdeckerei und Bauspenglerei	182	1.777	20	190	2,7	1,0	12,7	134,6
45.23	Bau von Straßen, Bahnverkehrsstrecken, Rollbahnen und Sportanlagen	39	1.412	141	166	2,8	1,1	16,3	162,1
45.23.1	Bau von Straßen, Rollbahnen und Sportanlagen	37	1.234	113	147	2,4	0,9	14,6	141,9
45.24	Wasserbau	-	-	-	-	-	-	-	-
45.25	Sonst. spezialisierter Hoch- und Tiefbau	84	979	113	110	1,6	0,6	7,0	81,6

Vorbereitende Baustellenarbeiten, Hoch- und Tiefbau
2 Länderergebnisse

2.1 Betriebe, Beschäftigung und Gesamtumsatz

WZ-Nr.	Wirtschaftszweig	Betriebe	Beschäftigte		Geleistete Arbeitsstunden	Löhne	Gehälter	Gesamtumsatz (ohne Umsatzsteuer)		
			insgesamt	dar. ausländische Arbeitnehmer zusammen						
		Ende Juni 2006			Juni 2006					Jahr 2005
		Anzahl			1.000	Mill. EUR				
Sachsen										
45.1, 45.2	Vorbereitende Baustellenarbeiten, Hoch- und Tiefbau	6.448	58.051	415	6.652	75,6	27,7	544,4	5.426,7	
davon:	in Betrieben mit ...									
	bis ... Beschäftigten									
	1 - 19	5.898	26.395	242	2.902	29,0	7,8	195,9	1.992,2	
	20 - 49	392	12.091	126	1.478	17,4	6,3	121,0	1.137,1	
	50 - 99	94	6.394	12	777	9,8	4,0	74,9	749,1	
	100 und mehr	64	13.171	35	1.495	19,3	9,7	152,6	1.548,3	
45.1	Vorbereitende Baustellenarbeiten	417	3.887	5	355	4,2	2,9	27,3	285,3	
45.2	Hoch- und Tiefbau	6.031	54.164	410	6.297	71,4	24,8	517,1	5.141,4	
45.21	Hochbau, Brücken- und Tunnelbau u.Ä.	2.491	27.179	115	3.150	36,4	13,8	273,7	2.854,9	
45.21.1	Hoch- u. Tiefbau, o.a.Schwerpunkt	1.083	13.761	55	1.612	18,8	6,5	124,0	1.293,5	
45.21.2-45.21.5	Hochbau	1.244	10.162	56	1.162	12,9	5,2	91,9	929,4	
45.22	Dachdeckerei, Bauspenglerei, Abdichtungen und Zimmerei	2.350	10.442	14	1.149	11,4	2,6	68,6	623,5	
45.22.1	Dachdeckerei und Bauspenglerei	1.230	7.176	7	840	8,7	1,8	49,5	445,8	
45.23	Bahnverkehrsstrecken, Rollbahnen und Sportanlagen	319	7.886	61	1.010	12,4	4,3	104,4	903,2	
45.23.1	Bau von Straßen, Rollbahnen und Sportanlagen	295	6.954	59	894	10,6	3,8	88,1	785,8	
45.24	Wasserbau	4	57	-	8	0,1	0,0	0,5	4,5	
45.25	Sonst. spezialisierter Hoch- und Tiefbau	867	8.600	220	979	11,1	4,1	69,9	755,2	
Sachsen-Anhalt										
45.1, 45.2	Vorbereitende Baustellenarbeiten, Hoch- und Tiefbau	3.002	31.248	170	3.690	44,4	14,3	287,5	2.921,6	
davon:	in Betrieben mit ...									
	bis ... Beschäftigten									
	1 - 19	2.667	13.869	56	1.571	16,1	5,0	96,1	935,0	
	20 - 49	242	7.179	99	897	11,2	3,8	76,9	737,4	
	50 - 99	57	3.968	5	455	6,1	2,3	41,0	495,6	
	100 und mehr	36	6.232	10	767	11,0	3,2	73,5	753,6	
45.1	Vorbereitende Baustellenarbeiten	161	1.482	7	162	2,0	0,7	11,9	121,3	
45.2	Hoch- und Tiefbau	2.841	29.766	163	3.528	42,4	13,5	275,7	2.800,3	
45.21	Hochbau, Brücken- und Tunnelbau u.Ä.	1.290	15.388	82	1.837	22,3	7,3	145,9	1.481,5	
45.21.1	Hoch- u. Tiefbau, o.a.Schwerpunkt	312	4.990	39	586	7,5	2,5	52,8	518,3	
45.21.2-45.21.5	Hochbau	868	7.260	33	846	9,7	3,1	63,7	620,3	
45.22	Dachdeckerei, Bauspenglerei, Abdichtungen und Zimmerei	1.003	5.330	8	600	6,1	1,6	37,1	321,2	
45.22.1	Dachdeckerei und Bauspenglerei	574	3.654	5	427	4,4	1,2	25,6	218,9	
45.23	Bau von Straßen, Bahnverkehrsstrecken, Rollbahnen und Sportanlagen	188	4.807	18	599	8,1	2,5	55,5	599,0	
45.23.1	Bau von Straßen, Rollbahnen und Sportanlagen	167	3.535	18	458	6,0	1,8	45,0	456,2	
45.24	Wasserbau	8	94	1	11	0,2	0,1	1,8	26,9	
45.25	Sonst. spezialisierter Hoch- und Tiefbau	352	4.147	54	481	5,7	2,1	35,4	371,7	

Vorbereitende Baustellenarbeiten, Hoch- und Tiefbau
2 Länderergebnisse

2.1 Betriebe, Beschäftigung und Gesamtumsatz

WZ-Nr.	Wirtschaftszweig	Betriebe	Beschäftigte		Geleistete Arbeitsstunden	Löhne	Gehälter	Gesamtumsatz (ohne Umsatzsteuer)		
			insgesamt	dar. ausländische Arbeitnehmer zusammen						
		Ende Juni 2006			Juni 2006					Jahr 2005
		Anzahl			1.000	Mill. EUR				
Schleswig-Holstein										
45.1, 45.2	Vorbereitende Baustellenarbeiten, Hoch- und Tiefbau	2.557	21.470	286	2.434	34,6	10,8	219,1	2.084,7	
davon:	in Betrieben mit ...									
	bis ... Beschäftigten									
	1 - 19	2.343	11.661	35	1.261	16,2	4,3	86,5	854,5	
	20 - 49	158	4.670	47	550	8,6	2,5	46,2	483,0	
	50 - 99	43	2.952	79	376	5,9	1,8	37,6	370,2	
	100 und mehr	13	2.187	125	247	3,9	2,2	48,9	377,0	
45.1	Vorbereitende Baustellenarbeiten	181	924	5	102	1,2	0,3	8,9	84,6	
45.2	Hoch- und Tiefbau	2.376	20.546	281	2.332	33,4	10,5	210,2	2.000,2	
45.21	Hochbau, Brücken- und Tunnelbau u.Ä.	1.047	9.357	146	1.030	15,2	4,8	89,6	965,6	
45.21.1	Hoch- u. Tiefbau, o.a.Schwerpunkt	73	1.548	72	168	2,7	1,0	18,2	202,1	
45.21.2-45.21.5	Hochbau	951	7.279	68	793	11,6	3,6	67,1	721,9	
45.22	Dachdeckerei, Bauspenglerei, Abdichtungen und Zimmerei	1.083	5.919	13	650	8,2	1,9	42,1	418,3	
45.22.1	Dachdeckerei und Bauspenglerei	334	2.544	8	296	3,9	0,9	19,2	184,4	
45.23	Bahnverkehrsstrecken, Rollbahnen und Sportanlagen	81	2.492	57	326	4,8	2,0	50,2	327,7	
45.23.1	Bau von Straßen, Rollbahnen und Sportanlagen	78	2.330	47	303	4,4	1,8	48,0	311,7	
45.24	Wasserbau	5	102	-	11	0,2	0,1	0,8	12,3	
45.25	Sonst. spezialisierter Hoch- und Tiefbau	160	2.676	65	314	4,9	1,7	27,5	276,3	
Thüringen										
45.1, 45.2	Vorbereitende Baustellenarbeiten, Hoch- und Tiefbau	3.575	30.590	647	3.769	42,9	12,5	263,9	2.658,5	
davon:	in Betrieben mit ...									
	bis ... Beschäftigten									
	1 - 19	3.282	14.829	277	1.751	16,9	3,7	92,7	925,4	
	20 - 49	196	5.882	125	750	9,3	2,7	59,2	585,8	
	50 - 99	66	4.424	44	564	7,3	2,4	47,8	465,3	
	100 und mehr	31	5.455	201	704	9,4	3,7	64,2	682,0	
45.1	Vorbereitende Baustellenarbeiten	233	2.009	4	238	2,9	1,0	17,4	215,3	
45.2	Hoch- und Tiefbau	3.342	28.581	643	3.531	40,0	11,5	246,5	2.443,2	
45.21	Hochbau, Brücken- und Tunnelbau u.Ä.	1.522	15.194	330	1.909	22,1	6,5	132,0	1.300,9	
45.21.1	Hoch- u. Tiefbau, o.a.Schwerpunkt	720	6.429	51	807	9,0	2,4	55,5	527,1	
45.21.2-45.21.5	Hochbau	655	5.903	276	707	8,4	3,0	52,8	539,2	
45.22	Dachdeckerei, Bauspenglerei, Abdichtungen und Zimmerei	1.256	5.782	59	679	6,5	1,3	36,3	352,8	
45.22.1	Dachdeckerei und Bauspenglerei	641	3.580	38	430	4,2	0,9	22,8	219,7	
45.23	Bau von Straßen, Bahnverkehrsstrecken, Rollbahnen und Sportanlagen	194	4.878	74	643	8,2	2,5	58,0	584,5	
45.23.1	Bau von Straßen, Rollbahnen und Sportanlagen	183	4.485	74	593	7,5	2,2	53,9	527,2	
45.24	Wasserbau	370	2.727	180	299,8	3,2	1,2	20,1	205,0	
45.25	Sonst. spezialisierter Hoch- und Tiefbau									

Vorbereitende Baustellenarbeiten, Hoch- und Tiefbau
2 Länderegebnisse

2.1 Betriebe, Beschäftigung und Gesamtumsatz

WZ-Nr.	Wirtschaftszweig	Betriebe	Beschäftigte		Geleistete Arbeitsstunden	Löhne	Gehälter	Gesamtumsatz (ohne Umsatzsteuer)	
			insgesamt	dar. ausländische Arbeitnehmer zusammen					
		Ende Juni 2006			Juni 2006				Jahr 2005
		Anzahl			1.000	Mill. EUR			
Deutschland									
45.1,	Vorbereitende Baustellenarbeiten,								
45.2	Hoch- und Tiefbau	76.034	729.062	39.183	81.248	1.162,4	436,0	7.395,2	76.330,9
davon:	in Betrieben mit ...								
	bis ... Beschäftigten								
	1 - 19	68.910	347.703	13.431	37.700	467,6	128,1	2.612,6	25.997,1
	20 - 49	5.028	149.098	10.099	17.613	269,6	86,1	1.558,0	15.940,8
	50 - 99	1.376	93.495	6.140	10.862	175,7	70,9	1.180,8	12.824,2
	100 und mehr	720	138.766	9.513	15.073	249,4	150,8	2.043,8	21.568,8
45.1	Vorbereitende Baustellenarbeiten	5.637	35.141	1.544	3.887	49,4	17,8	295,0	3.106,0
45.2	Hoch- und Tiefbau	70.397	693.921	37.639	77.361	1.113,0	418,1	7.100,2	73.224,9
45.21	Hochbau, Brücken- und Tunnelbau u.Ä.	28.072	359.033	22.425	39.942	596,8	242,5	3.937,8	41.769,7
45.21.1	Hoch- u. Tiefbau, o.a.Schwerpunkt	5.329	97.850	4.876	10.551	158,9	84,6	1.212,8	12.976,2
45.21.2-									
45.21.5	Hochbau	20.748	205.983	13.572	22.660	333,4	121,8	2.191,3	22.829,3
45.22	Dachdeckerei, Bauspenglerei, Abdichtungen und Zimmerei	31.496	164.250	3.777	17.693	220,4	59,3	1.223,9	12.020,9
45.22.1	Dachdeckerei und Bauspenglerei	11.744	83.338	2.018	9.367	120,7	33,5	620,1	6.131,8
45.23	Bahnverkehrsstrecken, Rollbahnen und Sportanlagen	3.423	85.033	5.101	10.374	159,2	57,2	1.080,9	10.633,3
45.23.1	Bau von Straßen, Rollbahnen und Sportanlagen	3.248	74.703	4.569	9.265	139,5	48,5	958,8	9.270,0
45.24	Wasserbau	81	1.150	37	139	2,3	1,2	23,0	195,6
	Sonst. spezialisierter Hoch- und Tiefbau								
45.25	Tiefbau	7.325	84.455	6.299	9.213	134,3	57,9	834,6	8.605,5

Vorbereitende Baustellenarbeiten, Hoch- und Tiefbau
2 Länderegebnisse

2.1 Betriebe, Beschäftigung und Gesamtumsatz

WZ-Nr.	Wirtschaftszweig	Betriebe	Beschäftigte		Geleistete Arbeitsstunden	Löhne	Gehälter	Gesamtumsatz (ohne Umsatzsteuer)	
			insgesamt	dar. ausländische Arbeitnehmer zusammen					
		Ende Juni 2006			Juni 2006			Jahr 2005	
Anzahl			1.000	Mill. EUR					
Früheres Bundesgebiet									
45.1, 45.2	Vorbereitende Baustellenarbeiten, Hoch- und Tiefbau	53.052	538.047	36.391	59.072	906,4	344,5	5.636,6	58.268,6
davon:	in Betrieben mit ...								
	bis ... Beschäftigten								
	1 - 19	47.825	257.362	12.274	27.680	368,9	99,7	1.997,2	19.684,5
	20 - 49	3.692	109.049	9.377	12.681	208,8	65,2	1.150,0	11.893,4
	50 - 99	1.008	68.489	5.877	7.839	136,0	54,6	885,9	9.618,9
	100 und mehr	527	103.147	8.863	10.872	192,8	125,1	1.603,5	17.071,9
45.1	Vorbereitende Baustellenarbeiten	4.396	24.622	1.469	2.800	36,5	11,8	218,1	2.228,8
45.2	Hoch- und Tiefbau	48.656	513.425	34.922	56.271	870,0	332,7	5.418,5	56.039,8
45.21	Hochbau, Brücken- und Tunnelbau u.Ä.	19.385	267.245	21.015	29.148	469,7	194,9	3.038,5	32.362,5
45.21.1	Hoch- u. Tiefbau, o.a.Schwerpunkt	2.577	63.593	4.636	6.523	111,0	65,4	868,2	9.481,6
45.21.2-45.21.5	Hochbau	15.483	163.899	12.493	17.845	278,5	101,2	1.797,6	18.730,1
45.22	Dachdeckerei, Bauspenglerei, Abdichtungen und Zimmerei	22.053	127.862	3.522	13.736	182,8	49,9	993,7	9.857,2
45.22.1	Dachdeckerei und Bauspenglerei	7.959	61.164	1.930	6.778	94,1	27,0	467,3	4.715,4
45.23	Bahnverkehrsstrecken, Rollbahnen und Sportanlagen	2.279	57.458	4.797	6.873	114,3	41,6	736,2	7.237,8
45.23.1	Bau von Straßen, Rollbahnen und Sportanlagen	2.190	51.705	4.295	6.290	102,5	36,2	673,6	6.521,6
45.24	Wasserbau	47	762	35	87	1,7	0,9	18,2	138,9
45.25	Sonst. spezialisierter Hoch- und Tiefbau	4.892	60.098	5.553	6.428	101,5	45,4	631,9	6.443,4
Neue Länder und Berlin									
45.1, 45.2	Vorbereitende Baustellenarbeiten, Hoch- und Tiefbau	22.982	191.015	2.792	22.177	255,9	91,4	1.758,6	18.062,3
davon:	in Betrieben mit ...								
	bis ... Beschäftigten								
	1 - 19	21.085	90.341	1.157	10.020	98,7	28,5	615,4	6.312,6
	20 - 49	1.336	40.049	722	4.932	60,8	20,9	408,0	4.047,4
	50 - 99	368	25.006	263	3.022	39,7	16,3	294,9	3.205,3
	100 und mehr	193	35.619	650	4.202	56,6	25,7	440,2	4.496,9
45.1	Vorbereitende Baustellenarbeiten	1.241	10.519	75	1.087	12,9	6,1	76,9	877,2
45.2	Hoch- und Tiefbau	21.741	180.496	2.717	21.090	243,0	85,4	1.681,7	17.185,1
45.21	Hochbau, Brücken- und Tunnelbau u.Ä.	8.687	91.788	1.410	10.794	127,1	47,6	899,3	9.407,2
45.21.1	Hoch- u. Tiefbau, o.a.Schwerpunkt	2.752	34.257	240	4.028	47,8	19,1	344,6	3.494,6
45.21.2-45.21.5	Hochbau	5.265	42.084	1.079	4.814	54,9	20,5	393,7	4.099,1
45.22	Dachdeckerei, Bauspenglerei, Abdichtungen und Zimmerei	9.443	36.388	255	3.957	37,5	9,4	230,1	2.163,6
45.22.1	Dachdeckerei und Bauspenglerei	3.785	22.174	88	2.590	26,6	6,5	152,8	1.416,4
45.23	Bau von Straßen, Bahnverkehrsstrecken, Rollbahnen und Sportanlagen	1.144	27.575	304	3.501	45,0	15,6	344,7	3.395,5
45.23.1	Bau von Straßen, Rollbahnen und Sportanlagen	1.058	22.998	274	2.975	36,9	12,3	285,3	2.748,4
45.24	Wasserbau	34	388	2	52	0,7	0,3	4,8	56,7
45.25	Sonst. spezialisierter Hoch- und Tiefbau	2.433	24.357	746	2.785	32,8	12,5	202,7	2.162,1

Bauinstallation und sonstiges Baugewerbe
1 Bundesergebnisse
1.1 Betriebe, Beschäftigung und Gesamtumsatz
DEUTSCHLAND

WZ-Nr.	Wirtschaftszweig Beschäftigungsgrößenklassen	Betriebe	Beschäftigte		Geleistete Arbeits- stunden	Brutto- lohn- summe	Brutto- gehalt- summe	Gesamtumsatz ¹⁾		Darunter baugewerbl. Umsatz ¹⁾
			insgesamt	darunter Arbeiter						
		Ende Juni 2006			im 2. Vierteljahr 2006			Jahr 2005		
		Anzahl			1 000 Std.	Mill. EUR				
Insgesamt ²⁾										
45.3 bis										
45.5	Bauinstallation und sonstiges Baugewerbe	17.971	403.708	303.965	125.050	1.796,9	774,9	8.960,7	36.942,0	35.652,2
45.3	Bauinstallation	11.216	269.861	198.309	81.660	1.182,9	574,1	6.313,1	26.342,1	25.354,8
45.31	Elektroinstallation	4.291	108.273	82.635	34.656	481,2	198,8	2.304,5	9.614,7	9.022,5
45.32	Dämmung gegen Kälte, Wärme, Schall und Erschütterung	571	15.398	11.464	4.762	72,7	39,8	442,2	1.819,4	1.806,7
45.33	Klempnerei, Gas-, Wasser-, Heizungs- und Lüftungsinstallation	6.055	135.215	96.390	38.984	573,4	303,4	3.271,3	13.731,1	13.365,2
45.34	Sonstige Bauinstallation	299	10.975	7.820	3.257	55,5	32,0	295,1	1.177,0	1.160,4
45.4	Sonstiges Ausbaugewerbe	6.695	132.244	104.348	42.734	605,2	197,8	2.591,6	10.403,3	10.112,0
45.41	Stuckateurgewerbe, Gipserei u. Verputzerei	760	15.087	12.266	4.854	76,3	20,3	303,4	1.174,8	1.160,0
45.42	Bautischlerei und -schlosserei	1.210	21.980	16.589	7.237	96,0	38,2	503,3	1.997,7	1.941,4
45.43.1	Parkettlegerei	99	2.164	1.531	655	9,7	4,5	52,8	226,4	218,8
45.43.2	Fliesen-, Platten- und Mosaiklegerei	743	12.563	9.409	3.749	60,2	20,8	281,1	1.134,9	1.061,3
45.43.3	Estrichlegerei	210	4.322	3.093	1.260	19,1	9,9	116,3	478,3	473,4
45.43.4	Sonstige Fußbodenlegerei und -kleberei	147	2.525	1.759	761	10,6	6,1	78,9	320,7	306,6
45.43.5	Tapetenkleberei	6	77	64	24	0,3	0,1	1,0	3,6	3,6
45.43.6	Raumausstattung, o.a. Schwerpunkt	154	2.284	1.676	713	8,5	3,8	55,3	215,7	198,9
45.44.1	Maler- und Lackierergewerbe	3.006	63.301	52.102	21.032	291,2	78,3	1.002,8	4.097,8	4.024,8
45.44.2	Glasergerbe	221	3.874	2.743	1.128	15,4	7,8	90,9	345,1	334,7
45.45.1	Fassadenreinigung	12	212	180	66	0,9	0,2	3,1	13,1	12,9
45.45.3	Ausbaugewerbe, a.n.g.	127	3.855	2.936	1.254	17,0	7,9	102,6	395,3	375,5
45.5	Vermietung v. Baumaschinen u. -geräten mit Bedienungspersonal	60	1.603	1.308	655	8,9	3,0	56,0	196,6	185,5
darunter: Betriebe mit 20 Beschäftigten und mehr										
45.3 bis										
45.5	Bauinstallation und sonstiges Baugewerbe	6.278	248.897	188.495	76.491	1.137,3	532,9	5.841,2	24.251,2	23.481,6
	davon in Betrieben mit ... bis ... Beschäftigten									
	20 - 49	5.215	149.557	115.694	46.843	670,2	273,7	3.232,5	13.340,2	12.948,5
	50 - 99	807	53.413	40.717	16.591	250,7	116,1	1.316,3	5.493,3	5.324,5
	100 - 199	205	27.671	20.260	8.333	130,4	73,8	728,8	3.143,8	3.017,8
	200 und mehr	51	18.256	11.824	4.724	86,0	69,3	563,5	2.273,9	2.190,9
45.3	Bauinstallation	4.211	177.197	130.865	53.120	798,2	413,9	4.347,2	18.304,4	17.683,0
45.31	Elektroinstallation	1.686	74.427	57.416	23.766	341,8	147,3	1.647,1	6.922,3	6.558,4
45.32	Dämmung gegen Kälte, Wärme, Schall und Erschütterung	246	11.106	8.296	3.452	53,8	31,0	325,6	1.346,7	1.336,9
45.33	Klempnerei, Gas-, Wasser-, Heizungs- und Lüftungsinstallation	2.146	82.897	58.861	23.319	356,7	208,8	2.135,0	9.063,1	8.824,3
45.34	Sonstige Bauinstallation	133	8.767	6.292	2.583	45,9	26,8	239,5	972,3	963,4
45.4	Sonstiges Ausbaugewerbe	2.035	70.462	56.612	22.852	332,0	116,7	1.450,8	5.800,3	5.659,1
45.41	Stuckateurgewerbe, Gipserei u. Verputzerei	234	7.898	6.502	2.538	40,5	12,2	175,3	677,0	668,0
45.42	Bautischlerei und -schlosserei	322	10.190	7.642	3.324	45,8	21,1	252,0	993,5	971,2
45.43.1	Parkettlegerei	21	1.133	783	345	5,3	2,9	27,7	120,0	115,3
45.43.2	Fliesen-, Platten- und Mosaiklegerei	184	5.325	4.039	1.579	25,4	9,5	127,5	510,5	479,1
45.43.3	Estrichlegerei	78	2.542	1.836	740	11,6	6,1	73,6	289,6	285,9
45.43.4	Sonstige Fußbodenlegerei und -kleberei	36	1.109	792	338	5,0	2,8	35,4	143,8	139,2
45.43.5	Tapetenkleberei	} 28	727	540	212	2,6	1,3	17,6	69,8	66,2
45.43.6	Raumausstattung, o.a. Schwerpunkt									
45.44.1	Maler- und Lackierergewerbe	1.017	36.726	30.823	12.257	175,4	50,9	620,7	2.534,7	2.494,9
45.44.2	Glasergerbe	62	1.878	1.355	545	7,4	4,2	46,5	169,7	164,1
45.45.1	Fassadenreinigung	} 53	2.934	2.300	976	13,0	5,8	74,5	291,6	275,4
45.45.3	Ausbaugewerbe, a.n.g.									
45.5	Vermietung v. Baumaschinen u. -geräten mit Bedienungspersonal	32	1.238	1.018	519	7,1	2,2	43,2	146,6	139,6

1) Ohne Umsatzsteuer.

2) Erfasst werden Betriebe mit im Allgemeinen 10 Beschäftigten und mehr sowie Arbeitsgemeinschaften.

Bauinstallation und sonstiges Baugewerbe
1 Bundesergebnisse
1.1 Betriebe, Beschäftigung und Gesamtumsatz
FRÜHERES BUNDESGEBIET

WZ-Nr.	Wirtschaftszweig Beschäftigungsgrößenklassen	Betriebe	Beschäftigte		Geleistete Arbeits- stunden	Brutto- lohn- summe	Brutto- gehalt- summe	Gesamtumsatz ¹⁾		Darunter baugewerbl. Umsatz ¹⁾
			insgesamt	darunter Arbeiter						
		Ende Juni 2006			im 2. Vierteljahr 2006			Jahr 2005		
		Anzahl			1 000 Std.	Mill. EUR				
Insgesamt ²⁾										
45.3 bis										
45.5	Bauinstallation und sonstiges Baugewerbe	14.174	317.303	236.609	97.273	1.472,1	644,2	7.228,3	29.926,8	28.867,6
45.3	Bauinstallation	8.733	210.320	152.837	62.848	962,1	475,6	5.072,9	21.240,3	20.431,7
45.31	Elektroinstallation	3.192	81.198	61.543	25.719	381,3	157,6	1.777,8	7.421,0	6.937,1
45.32	Dämmung gegen Kälte, Wärme, Schall und Erschütterung	397	11.302	8.167	3.419	55,6	33,9	357,9	1.477,5	1.466,5
45.33	Klempnerei, Gas-, Wasser-, Heizungs- und Lüftungsinstallation	4.935	109.670	77.399	31.321	482,4	258,8	2.708,8	11.433,1	11.129,3
45.34	Sonstige Bauinstallation	209	8.150	5.728	2.388	42,7	25,3	228,3	908,7	898,8
45.4	Sonstiges Ausbaugewerbe	5.402	105.869	82.852	33.958	503,5	166,3	2.115,5	8.535,2	8.291,3
45.41	Stuckateurgewerbe, Gipserei u. Verputzerei	686	13.424	10.906	4.323	69,4	18,1	269,7	1.052,8	1.040,4
45.42	Bautischlerei und -schlosserei	944	17.444	13.021	5.678	79,8	32,3	415,8	1.643,0	1.601,6
45.43.1	Parkettlegerei	86	1.954	1.371	587	8,9	4,2	49,0	209,4	202,6
45.43.2	Fliesen-, Platten- und Mosaiklegerei	603	10.084	7.448	2.950	50,1	17,7	226,9	926,1	857,5
45.43.3	Estrichlegerei	160	3.338	2.345	950	15,1	8,3	93,4	382,5	378,0
45.43.4	Sonstige Fußbodenlegerei und -kleberei	106	1.853	1.245	544	8,0	5,1	62,4	252,5	240,2
45.43.5	Tapetenkleberei	127	1.851	1.363	577	7,3	3,2	44,9	172,4	157,7
45.43.6	Raumausstattung, o.a. Schwerpunkt									
45.44.1	Maler- und Lackierergewerbe	2.431	50.975	41.722	16.956	243,3	65,9	827,1	3.400,4	3.336,0
45.44.2	Glasergererbe	189	3.259	2.283	939	13,3	6,6	77,6	293,7	285,1
45.45.1	Fassadenreinigung	6	124	107	41	0,5	0,1	1,9	7,4	7,1
45.45.3	Ausbaugewerbe, a.n.g.	64	1.563	1.041	413	7,7	4,9	46,8	195,1	185,1
45.5	Vermietung v. Baumaschinen u. -geräten mit Bedienungspersonal	39	1.114	920	467	6,6	2,3	39,9	151,3	144,6
darunter: Betriebe mit 20 Beschäftigten und mehr										
45.3 bis										
45.5	Bauinstallation und sonstiges Baugewerbe	4.883	194.369	145.517	58.975	926,1	445,6	4.709,4	19.636,8	19.006,4
	davon in Betrieben mit ... bis ... Beschäftigten									
	20 - 49	4.090	117.196	89.769	36.320	545,4	227,8	2.591,8	10.729,3	10.425,8
	50 - 99	589	39.206	29.681	12.125	196,4	91,4	1.001,8	4.200,6	4.072,7
	100 - 199	158	21.353	15.349	6.293	104,7	62,7	588,0	2.568,4	2.452,6
	200 und mehr	46	16.614	10.718	4.238	79,6	63,7	527,8	2.138,4	2.055,4
45.3	Bauinstallation	3.245	137.735	100.468	40.708	648,3	345,0	3.502,2	14.781,3	14.273,2
45.31	Elektroinstallation	1.242	56.014	42.906	17.709	272,9	117,8	1.272,1	5.360,5	5.069,2
45.32	Dämmung gegen Kälte, Wärme, Schall und Erschütterung	177	8.398	6.082	2.544	41,8	27,0	273,2	1.129,8	1.121,3
45.33	Klempnerei, Gas-, Wasser-, Heizungs- und Lüftungsinstallation	1.736	66.795	46.839	18.542	297,8	178,8	1.771,9	7.540,9	7.337,6
45.34	Sonstige Bauinstallation	90	6.528	4.641	1.912	35,7	21,3	185,0	750,0	745,0
45.4	Sonstiges Ausbaugewerbe	1.617	55.757	44.320	17.890	272,4	98,8	1.176,3	4.741,5	4.622,8
45.41	Stuckateurgewerbe, Gipserei u. Verputzerei	207	6.882	5.665	2.214	36,2	10,7	153,7	599,2	591,6
45.42	Bautischlerei und -schlosserei	261	8.355	6.168	2.688	39,1	18,8	215,5	844,4	825,5
45.43.1	Parkettlegerei	16	1.027	705	313	4,9	2,7	26,1	112,7	108,0
45.43.2	Fliesen-, Platten- und Mosaiklegerei	141	4.117	3.048	1.171	20,1	8,0	99,8	402,8	373,6
45.43.3	Estrichlegerei	63	2.039	1.445	587	9,5	5,3	60,3	234,3	230,7
45.43.4	Sonstige Fußbodenlegerei und -kleberei	28	867	598	256	3,8	2,5	29,5	118,4	114,4
45.43.5	Tapetenkleberei	-	-	-	-	-	-	-	-	-
45.43.6	Raumausstattung, o.a. Schwerpunkt	23	590	438	171	2,2	1,1	14,0	58,4	54,8
45.44.1	Maler- und Lackierergewerbe	804	29.288	24.438	9.780	145,3	43,1	510,0	2.103,9	2.068,1
45.44.2	Glasergererbe	53	1.545	1.111	438	6,3	3,3	38,1	137,1	132,8
45.45.1	Fassadenreinigung	4	94	82	31	0,4	0,0	1,5	5,6	5,4
45.45.3	Ausbaugewerbe, a.n.g.	17	953	622	240	4,8	3,3	27,9	124,8	117,9
45.5	Vermietung v. Baumaschinen u. -geräten mit Bedienungspersonal	21	877	729	377	5,4	1,8	30,8	113,9	110,4

1) Ohne Umsatzsteuer.

2) Erfasst werden Betriebe mit im Allgemeinen 10 Beschäftigten und mehr sowie Arbeitsgemeinschaften.

Bauinstallation und sonstiges Baugewerbe
1 Bundesergebnisse
1.1 Betriebe, Beschäftigung und Gesamtumsatz
NEUE LÄNDER UND BERLIN

WZ-Nr.	Wirtschaftszweig <div>Beschäftigungsgrößenklassen</div>	Betriebe	Beschäftigte		Geleistete Arbeits- stunden	Brutto- lohn- summe	Brutto- gehalt- summe	Gesamtumsatz ¹⁾		Darunter baugewerbl. Umsatz ¹⁾
			insgesamt	darunter Arbeiter						
		Ende Juni 2006			im 2. Vierteljahr 2006			Jahr 2005		
		Anzahl			1 000 Std.	Mill. EUR				

Insgesamt²⁾

45.3 bis										
45.5	Bauinstallation und sonstiges Baugewerbe	3 797	86 405	67 356	27 777	324,8	130,7	1 732,3	7 015,2	6 784,7
45.3	Bauinstallation	2 483	59 541	45 472	18 812	220,8	98,5	1 240,2	5 101,8	4 923,1
45.31	Elektroinstallation	1 099	27 075	21 092	8 937	99,9	41,3	526,6	2 193,7	2 085,4
45.32	Dämmung gegen Kälte, Wärme, Schall und Erschütterung	174	4 096	3 297	1 343	17,1	5,9	84,3	341,9	340,2
45.33	Klempnerei, Gas-, Wasser-, Heizungs- und Lüftungsinstallation	1 120	25 545	18 991	7 663	91,0	44,6	562,5	2 297,9	2 235,9
45.34	Sonstige Bauinstallation	90	2 825	2 092	869	12,7	6,7	66,7	268,3	261,6
45.4	Sonstiges Ausbaugewerbe	1 293	26 375	21 496	8 776	101,7	31,5	476,0	1 868,1	1 820,7
45.41	Stuckateurgewerbe, Gipserei u. Verputzerei	74	1 663	1 360	531	7,0	2,2	33,6	122,0	119,6
45.42	Bautischlerei und -schlosserei	266	4 536	3 568	1 559	16,2	5,9	87,5	354,7	339,7
45.43.1	Parkettlegerei	13	210	160	68	0,8	0,3	3,8	16,9	16,3
45.43.2	Fliesen-, Platten- und Mosaiklegerei	140	2 479	1 961	800	10,1	3,1	54,2	208,8	203,8
45.43.3	Estrichlegerei	50	984	748	310	4,0	1,6	22,9	95,8	95,4
45.43.4	Sonstige Fußbodenlegerei und -kleberei	41	672	514	217	2,6	1,1	16,5	68,2	66,4
45.43.5	Tapetenkleberei	33	510	377	161	1,5	0,7	11,5	46,9	44,9
45.43.6	Raumausstattung, o.a. Schwerpunkt									
45.44.1	Maler- und Lackierergewerbe	575	12 326	10 380	4 076	47,9	12,4	175,7	697,3	688,7
45.44.2	Glasergewerbe	32	615	460	189	2,1	1,2	13,3	51,5	49,6
45.45.1	Fassadenreinigung	6	88	73	24	0,4	0,1	1,3	5,8	5,8
45.45.3	Ausbaugewerbe, a.n.g.	63	2 292	1 895	841	9,2	3,0	55,8	200,2	190,4
45.5	Vermietung v. Baumaschinen u. -geräten mit Bedienungspersonal	21	489	388	189	2,3	0,7	16,2	45,3	40,9

darunter: Betriebe mit 20 Beschäftigten und mehr

45.3 bis										
45.5	Bauinstallation und sonstiges Baugewerbe davon in Betrieben mit ... bis ... Beschäftigten	1 395	54 528	42 978	17 516	211,2	87,3	1 131,8	4 614,5	4 475,2
	20 - 49	1 125	32 361	25 925	10 523	124,8	45,9	640,7	2 610,8	2 522,8
	50 - 99	218	14 207	11 036	4 466	54,3	24,7	314,5	1 292,7	1 251,8
	100 - 199	47	6 318	4 911	2 040	25,6	11,1	140,8	575,4	565,2
	200 und mehr	5	1 642	1 106	487	6,4	5,6	35,8	135,5	135,5
45.3	Bauinstallation	966	39 462	30 397	12 412	149,9	68,9	844,9	3 523,1	3 409,7
45.31	Elektroinstallation	444	18 413	14 510	6 057	68,9	29,5	375,0	1 561,8	1 489,1
45.32	Dämmung gegen Kälte, Wärme, Schall und Erschütterung	69	2 708	2 214	908	11,9	3,9	52,4	216,9	215,6
45.33	Klempnerei, Gas-, Wasser-, Heizungs- und Lüftungsinstallation	410	16 102	12 022	4 776	58,9	30,0	363,1	1 522,2	1 486,6
45.34	Sonstige Bauinstallation	43	2 239	1 651	671	10,2	5,5	54,5	222,2	218,4
45.4	Sonstiges Ausbaugewerbe	418	14 705	12 292	4 962	59,6	17,9	274,5	1 058,7	1 036,3
45.41	Stuckateurgewerbe, Gipserei u. Verputzerei	27	1 016	837	324	4,3	1,5	21,7	77,8	76,4
45.42	Bautischlerei und -schlosserei	61	1 835	1 474	636	6,7	2,3	36,5	149,1	145,7
45.43.1	Parkettlegerei	5	106	78	31	0,4	0,2	1,6	7,3	7,3
45.43.2	Fliesen-, Platten- und Mosaiklegerei	43	1 208	991	407	5,3	1,5	27,7	107,7	105,5
45.43.3	Estrichlegerei	15	503	391	154	2,1	0,8	13,3	55,2	55,1
45.43.4	Sonstige Fußbodenlegerei und -kleberei	8	242	194	81	1,2	0,4	5,9	25,4	24,8
45.43.5	Tapetenkleberei	5	137	102	40	0,4	0,2	3,6	11,4	11,4
45.43.6	Raumausstattung, o.a. Schwerpunkt									
45.44.1	Maler- und Lackierergewerbe	213	7 438	6 385	2 476	30,2	7,8	110,7	430,8	426,8
45.44.2	Glasergewerbe	9	333	244	106	1,1	0,8	8,5	32,6	31,3
45.45.1	Fassadenreinigung	32	1 887	1 596	705	7,8	2,4	45,1	161,3	152,1
45.45.3	Ausbaugewerbe, a.n.g.									
45.5	Vermietung v. Baumaschinen u. -geräten mit Bedienungspersonal	11	361	289	142	1,7	0,5	12,4	32,6	29,2

1) Ohne Umsatzsteuer.

2) Erfasst werden Betriebe mit im Allgemeinen 10 Beschäftigten und mehr sowie Arbeitsgemeinschaften.

Bauinstallation und sonstiges Baugewerbe
2 Länderegebnisse
2.1 Betriebe, Beschäftigung und Gesamtumsatz *)

WZ-Nr.	Wirtschaftszweig	Betriebe	Beschäftigte		Geleistete Arbeitsstunden	Bruttolohnsumme	Bruttogehaltsumme	Gesamtumsatz ¹⁾	Darunter baugewerblicher Umsatz ¹⁾	
			insgesamt	darunter Arbeiter						
		Ende Juni 2006			im 2. Vierteljahr 2006				Jahr 2005	
		Anzahl			1 000 Std.	Mill. EUR				
Baden-Württemberg										
45.3 bis 45.5	Bauinstallation und sonstiges Baugewerbe	2.315	53.842	39.935	15.783	272,1	118,8	1.341,2	5.616,7	5.435,1
45.3	Bauinstallation	1.312	32.775	23.543	9.271	167,6	82,5	906,7	3.826,6	3.688,7
45.4	Sonstiges Ausbaugewerbe	1.003	21.067	16.392	6.512	104,5	36,3	434,5	1.790,1	1.746,4
45.5	Vermietung v. Baumaschinen u. -geräten mit Bedienungspersonal									
Bayern										
45.3 bis 45.5	Bauinstallation und sonstiges Baugewerbe	2.737	64.136	47.418	18.660	281,0	126,0	1.486,8	6.241,9	5.993,2
45.3	Bauinstallation	1.681	43.931	31.684	12.404	188,8	95,0	1.083,4	4.644,1	4.465,8
45.4	Sonstiges Ausbaugewerbe	1.056	20.205	15.734	6.256	92,2	31,0	403,4	1.597,8	1.527,4
45.5	Vermietung v. Baumaschinen u. -geräten mit Bedienungspersonal									
Berlin										
45.3 bis 45.5	Bauinstallation und sonstiges Baugewerbe	649	15.115	11.246	4.439	59,7	32,2	320,8	1.340,0	1.295,1
45.3	Bauinstallation	407	9.660	6.835	2.680	38,5	23,9	218,9	925,6	885,4
45.4	Sonstiges Ausbaugewerbe	242	5.455	4.411	1.759	21,2	8,2	101,9	414,3	409,7
45.5	Vermietung v. Baumaschinen u. -geräten mit Bedienungspersonal									
Brandenburg										
45.3 bis 45.5	Bauinstallation und sonstiges Baugewerbe	494	11.275	8.982	3.695	42,5	14,8	217,8	866,9	840,2
45.3	Bauinstallation	335	8.032	6.336	2.602	30,0	11,1	160,9	642,3	625,3
45.4	Sonstiges Ausbaugewerbe	155	3.085	2.512	1.026	11,6	3,5	52,9	214,1	204,5
45.5	Vermietung v. Baumaschinen u. -geräten mit Bedienungspersonal	4	158	134	67	0,9	0,2	4,0	10,4	10,4
Bremen										
45.3 bis 45.5	Bauinstallation und sonstiges Baugewerbe	169	3.611	2.566	1.079	15,5	10,8	78,2	285,2	269,9
45.3	Bauinstallation	96	2.203	1.441	631	8,8	8,6	52,1	187,6	180,5
45.4	Sonstiges Ausbaugewerbe	73	1.408	1.125	447	6,7	2,2	26,2	97,5	89,4
45.5	Vermietung v. Baumaschinen u. -geräten mit Bedienungspersonal	-	-	-	-	-	-	-	-	-
Hamburg										
45.3 bis 45.5	Bauinstallation und sonstiges Baugewerbe	392	9.301	6.772	2.752	43,6	25,1	238,9	902,4	891,4
45.3	Bauinstallation	271	6.712	4.733	1.958	30,6	20,3	185,3	672,1	663,0
45.4	Sonstiges Ausbaugewerbe	121	2.589	2.039	794	13,0	4,8	53,5	230,4	228,4
45.5	Vermietung v. Baumaschinen u. -geräten mit Bedienungspersonal									

*) Erfasst werden Betriebe mit im Allgemeinen 10 Beschäftigten und mehr sowie Arbeitsgemeinschaften.

1) Ohne Umsatzsteuer.

Bauinstallation und sonstiges Baugewerbe
2 Ländereergebnisse
2.1 Betriebe, Beschäftigung und Gesamtumsatz *)

WZ-Nr.	Wirtschaftszweig	Betriebe	Beschäftigte		Geleistete Arbeitsstunden	Bruttolohnsumme	Bruttogehaltsumme	Gesamtumsatz ¹⁾		Darunter baugewerblicher Umsatz ¹⁾	
			insgesamt	darunter Arbeiter							
		Ende Juni 2006				im 2. Vierteljahr 2006				Jahr 2005	
		Anzahl				1 000 Std.	Mill. EUR				
Hessen											
45.3 bis 45.5	Bauinstallation und sonstiges Baugewerbe	1.421	30.013	21.725	8.829	135,5	67,7	730,5	2.987,9	2.856,0	
45.3	Bauinstallation	831	18.868	13.114	5.304	82,9	49,7	493,1	2.050,7	1.944,8	
45.4	Sonstiges Ausbaugewerbe	587	11.108	8.587	3.512	52,4	17,9	235,4	926,2	902,5	
45.5	Vermietung v. Baumaschinen u. -geräten mit Bedienungspersonal	3	37	24	14	0,2	0,1	2,0	10,9	8,7	
Mecklenburg-Vorpommern											
45.3 bis 45.5	Bauinstallation und sonstiges Baugewerbe	522	9.585	7.530	3.139	34,6	13,0	180,3	756,2	738,9	
45.3	Bauinstallation	319	6.231	4.825	2.015	21,8	9,3	120,3	523,7	512,3	
45.4	Sonstiges Ausbaugewerbe	203	3.354	2.705	1.124	12,8	3,7	60,0	232,5	226,6	
45.5	Vermietung v. Baumaschinen u. -geräten mit Bedienungspersonal										
Niedersachsen											
45.3 bis 45.5	Bauinstallation und sonstiges Baugewerbe	1.906	41.026	31.017	12.785	177,5	73,8	841,0	3.453,5	3.325,2	
45.3	Bauinstallation	1.204	27.190	19.973	8.168	113,1	54,1	575,8	2.394,1	2.301,2	
45.4	Sonstiges Ausbaugewerbe	686	13.352	10.645	4.414	62,0	18,5	246,1	991,4	956,8	
45.5	Vermietung v. Baumaschinen u. -geräten mit Bedienungspersonal	16	484	399	203	2,4	1,2	19,0	68,1	67,2	
Nordrhein-Westfalen											
45.3 bis 45.5	Bauinstallation und sonstiges Baugewerbe	3.628	81.310	61.491	26.778	394,7	159,6	1.805,8	7.535,8	7.284,0	
45.3	Bauinstallation	2.304	54.504	40.484	17.712	265,0	117,7	1.251,4	5.291,0	5.082,1	
45.4	Sonstiges Ausbaugewerbe	1.311	26.515	20.774	8.950	127,8	41,3	544,8	2.209,4	2.167,3	
45.5	Vermietung v. Baumaschinen u. -geräten mit Bedienungspersonal	13	291	233	116	1,9	0,6	9,6	35,3	34,5	
Rheinland-Pfalz											
45.3 bis 45.5	Bauinstallation und sonstiges Baugewerbe	814	17.851	13.560	5.643	81,6	32,0	376,4	1.551,7	1.514,2	
45.3	Bauinstallation	526	12.802	9.631	3.996	57,4	24,0	277,7	1.164,0	1.137,9	
45.4	Sonstiges Ausbaugewerbe	284	4.972	3.870	1.617	23,8	7,9	96,6	378,5	367,9	
45.5	Vermietung v. Baumaschinen u. -geräten mit Bedienungspersonal	4	77	59	31	0,4	0,2	2,0	9,3	8,5	
Saarland											
45.3 bis 45.5	Bauinstallation und sonstiges Baugewerbe	233	4.809	3.663	1.446	21,4	8,1	88,8	383,5	372,7	
45.3	Bauinstallation	138	3.263	2.439	981	14,3	6,0	62,3	274,9	266,5	
45.4	Sonstiges Ausbaugewerbe	95	1.546	1.224	465	7,1	2,1	26,4	108,7	106,2	
45.5	Vermietung v. Baumaschinen u. -geräten mit Bedienungspersonal	-	-	-	-	-	-	-	-	-	

*) Erfasst werden Betriebe mit im Allgemeinen 10 Beschäftigten und mehr sowie Arbeitsgemeinschaften.

1) Ohne Umsatzsteuer.

Bauinstallation und sonstiges Baugewerbe
2 Länderergebnisse
2.1 Betriebe, Beschäftigung und Gesamtumsatz *)

WZ-Nr.	Wirtschaftszweig	Betriebe	Beschäftigte		Geleistete Arbeitsstunden	Brutto-lohn-summe	Brutto-gehalt-summe	Gesamtumsatz ¹⁾		Darunter baugewerblicher Umsatz ¹⁾	
			insgesamt	darunter Arbeiter							
		Ende Juni 2006				im 2. Vierteljahr 2006				Jahr 2005	
		Anzahl				1 000 Std.	Mill. EUR				
Sachsen											
45.3 bis 45.5	Bauinstallation und sonstiges Baugewerbe	1.088	25.988	20.076	8.350	94,7	38,9	540,0	2.123,8	2.034,4	
45.3	Bauinstallation	720	18.231	13.778	5.785	65,0	30,0	395,3	1.585,5	1.517,4	
45.4	Sonstiges Ausbaugewerbe	364	7.704	6.260	2.545	29,6	8,8	143,5	533,5	512,4	
45.5	Vermietung v. Baumaschinen u. -geräten mit Bedienungspersonal	4	53	38	20	0,2	0,1	1,3	4,8	4,7	
Sachsen-Anhalt											
45.3 bis 45.5	Bauinstallation und sonstiges Baugewerbe	451	11.398	9.026	3.693	43,3	15,8	219,1	911,0	898,2	
45.3	Bauinstallation	311	8.138	6.331	2.586	30,1	12,3	157,6	667,1	658,0	
45.4	Sonstiges Ausbaugewerbe	137	3.178	2.629	1.074	12,7	3,4	57,1	233,5	230,6	
45.5	Vermietung v. Baumaschinen u. -geräten mit Bedienungspersonal	3	82	66	33	0,5	0,1	4,4	10,3	9,7	
Schleswig-Holstein											
45.3 bis 45.5	Bauinstallation und sonstiges Baugewerbe	559	11.404	8.462	3.518	49,2	22,2	240,9	968,2	925,8	
45.3	Bauinstallation	370	8.072	5.795	2.424	33,5	17,7	185,2	735,3	701,2	
45.4	Sonstiges Ausbaugewerbe	189	3.332	2.667	1.094	15,7	4,5	55,7	232,9	224,6	
45.5	Vermietung v. Baumaschinen u. -geräten mit Bedienungspersonal	-	-	-	-	-	-	-	-	-	
Thüringen											
45.3 bis 45.5	Bauinstallation und sonstiges Baugewerbe	593	13.044	10.496	4.462	50,1	16,0	254,4	1.017,4	977,9	
45.3	Bauinstallation	391	9.249	7.367	3.145	35,5	11,8	187,2	757,6	724,7	
45.4	Sonstiges Ausbaugewerbe	195	3.679	3.037	1.273	14,1	4,0	63,3	247,2	242,8	
45.5	Vermietung v. Baumaschinen u. -geräten mit Bedienungspersonal	7	116	92	44	0,5	0,2	3,8	12,6	10,4	

*) Erfasst werden Betriebe mit im Allgemeinen 10 Beschäftigten und mehr sowie Arbeitsgemeinschaften.

1) Ohne Umsatzsteuer.

Klassifikation der Wirtschaftszweige - Ausgabe 2003 (WZ 2003)
Baugewerbe

WZ-Nr.	Wirtschaftszweig
<u>Bereich Vorbereitende Baustellenarbeiten, Hoch- und Tiefbau</u>	
45.1	Vorbereitende Baustellenarbeiten
45.11	Abbruch-, Spreng- und Enttrümmerungsgewerbe, Erdbewegungsarbeiten
45.11.1	Abbruch-, Spreng- und Enttrümmerungsgewerbe
45.11.2	Erdbewegungsarbeiten
45.11.4	Aufschließung von Lagerstätten; Auffüllen stillgelegter Lagerstätten
45.12	Test- und Suchbohrung
45.2	Hoch- und Tiefbau
45.21	Hochbau, Brücken- und Tunnelbau u.Ä.
45.21.1	Hoch- und Tiefbau, ohne ausgeprägten Schwerpunkt
45.21.2	Hochbau (ohne Fertigteilbau)
45.21.3	Errichtung von Fertigteilbauten aus Beton im Hochbau aus selbst hergestellten Fertigteilen
45.21.4	Errichtung von Fertigteilbauten aus Beton im Hochbau aus fremd bezogenen Fertigteilen
45.21.5	Errichtung von Fertigteilbauten aus Holz und Kunststoffen im Hochbau aus fremd bezogenen Fertigteilen
45.21.6	Brücken- und Tunnelbau u.Ä.
45.21.7	Rohrleitungs- und Kabelleitungstiefbau
45.22	Dachdeckerei, Bauspenglerei, Abdichtungen und Zimmerei
45.22.1	Dachdeckerei und Bauspenglerei
45.22.2	Abdichtung gegen Wasser und Feuchtigkeit
45.22.3	Zimmerei und Ingenieurholzbau
45.23	Bau von Straßen, Bahnverkehrsstrecken, Rollbahnen und Sportanlagen
45.23.1	Bau von Straßen, Rollbahnen und Sportanlagen
45.23.2	Bau von Bahnverkehrsstrecken
45.24	Wasserbau
45.25	Sonstiger spezialisierter Hoch- und Tiefbau
45.25.1	Brunnenbau
45.25.2	Schachtbau
45.25.3	Schornstein-, Feuerungs- und Industrieofenbau
45.25.4	Gerüstbau
45.25.5	Gebäudetrocknung
45.25.6	Sonstiger spezialisierter Hoch- und Tiefbau, anderweitig nicht genannt
<u>Bereich Bauinstallation und Sonstiges Baugewerbe</u>	
45.3	Bauinstallation
45.31	Elektroinstallation
45.32	Dämmung gegen Kälte, Wärme, Schall und Erschütterung
45.33	Klempnerei, Gas-, Wasser-, Heizungs- und Lüftungsinstallation
45.34	Sonstige Bauinstallation
45.4	Sonstiges Ausbaugewerbe
45.41	Stukkateurgewerbe, Gipserei und Verputzerei
45.42	Bautischlerei und -schlosserei
45.43	Fußboden-, Fliesen- und Plattenlegerei, Raumausstattung
45.43.1	Parkettlegerei
45.43.2	Fliesen-, Platten- und Mosaiklegerei
45.43.3	Estrichlegerei
45.43.4	Sonstige Fußbodenlegerei und -kleberei
45.43.5	Tapetenkleberei
45.43.6	Raumausstattung, ohne ausgeprägten Schwerpunkt
45.44	Maler- und Glasergewerbe
45.44.1	Maler- und Lackierergewerbe
45.44.2	Glasergewerbe
45.45	Baugewerbe, anderweitig nicht genannt
45.45.1	Fassadenreinigung
45.45.3	Ausbaugewerbe, anderweitig nicht genannt
45.5	Vermietung von Baumaschinen und -geräten mit Bedienungspersonal
45.50.1	Vermietung von Betonpumpen mit Bedienungspersonal
45.50.2	Vermietung von sonstigen Baumaschinen und -geräten mit Bedienungspersonal