

Produzierendes Gewerbe

Beschäftigte und Umsatz der Betriebe im Baugewerbe

2005

Erscheinungsfolge: jährlich
Erschienen am 30. Januar 2006
Artikelnummer: 2040510057004

Fachliche Informationen zu dieser Veröffentlichung können Sie direkt beim Statistischen Bundesamt erfragen:
Gruppe IV B, Telefon: +49 (0) 611/75 29 67; Fax: +49 (0) 1888 / 106444707 oder E-Mail:
Baubericht@destatis.de

© Statistisches Bundesamt, Wiesbaden 2006

Vervielfältigung und Verbreitung, auch auszugsweise, mit Quellenangabe gestattet.

Inhalt

Startseite
Gebietsstand
Erläuterungen
Grafik1
Grafik2
Betriebe im Bereich Vorbereitende Baustellenarbeiten, Hoch- und Tiefbau nach Betriebsgrößenklassen Ende Juni 2005
im Vergleich zum Vorjahr
Deutschland
Früheres Bundesgebiet
Neue Länder und Berlin

Tabellen

Vorbereitende Baustellenarbeiten, Hoch- und Tiefbau

- 1 **Bundesergebnisse**
 - 1.1 Beschäftigung und Umsatz 2000 bis 2005
Deutschland
Früheres Bundesgebiet
Neue Länder und Berlin
 - 1.2 Betriebe, Beschäftigung und Gesamtumsatz im Juni 2005 sowie Gesamtumsatz 2004
Deutschland
Früheres Bundesgebiet
Neue Länder und Berlin
 - 1.3 Betriebe, die in die Handwerksrolle eingetragen sind, und deren Beschäftigung und Gesamtumsatz im Juni 2005 sowie Gesamtumsatz 2004
Deutschland
Früheres Bundesgebiet
Neue Länder und Berlin
 - 1.4 Betriebe Ende Juni 2005 nach Wirtschaftszweigen und Beschäftigtengrößenklassen
Deutschland
Früheres Bundesgebiet
Neue Länder und Berlin
 - 1.5 Beschäftigte Ende Juni 2005 nach Wirtschaftszweigen und Beschäftigtengrößenklassen
Deutschland
Früheres Bundesgebiet
Neue Länder und Berlin
 - 1.6 Ausländische Beschäftigte Ende Juni 2005 nach Wirtschaftszweigen und Beschäftigtengrößenklassen
Deutschland
Früheres Bundesgebiet
Neue Länder und Berlin
 - 1.7 Beschäftigte Ende Juni 2005 nach der Stellung im Betrieb und Beschäftigtengrößenklassen
Deutschland
Früheres Bundesgebiet
Neue Länder und Berlin
 - 1.8 Beschäftigte Ende Juni 2005 nach Wirtschaftszweigen und der Stellung im Betrieb
Deutschland
Früheres Bundesgebiet
Neue Länder und Berlin
 - 1.9 Geleistete Arbeitsstunden im Juni 2005 nach Wirtschaftszweigen und Art der Bauten/Auftraggeber
Deutschland
Früheres Bundesgebiet
Neue Länder und Berlin
 - 1.10 Geleistete Arbeitsstunden im Juni 2005 nach Bauarten, Wirtschaftszweigen und Beschäftigtengrößenklassen
Deutschland
Früheres Bundesgebiet
Neue Länder und Berlin
 - 1.11 Löhne und Gehälter im Juni 2005 nach Wirtschaftszweigen und Beschäftigtengrößenklassen
Deutschland
Früheres Bundesgebiet
Neue Länder und Berlin
 - 1.12 Baugewerblicher Umsatz nach Bauarten, Wirtschaftszweigen und Beschäftigtengrößenklassen sowie Gesamtumsatz im Juni 2005
Deutschland
Früheres Bundesgebiet
Neue Länder und Berlin
 - 1.13 Baugewerblicher Umsatz 2004 nach Wirtschaftszweigen und Beschäftigtengrößenklassen sowie Gesamtumsatz 2004
Deutschland
Früheres Bundesgebiet
Neue Länder und Berlin

- 2 **Länderergebnisse**

- 2.1 Betriebe, Beschäftigung und Gesamtumsatz im Juni 2005 sowie Gesamtumsatz 2004
Baden-Württemberg, Bayern
Berlin, Brandenburg
Bremen, Hamburg
Hessen, Mecklenburg-Vorpommern
Niedersachsen, Nordrhein-Westfalen
Rheinland-Pfalz, Saarland
Sachsen, Sachsen-Anhalt
Schleswig-Holstein, Thüringen
Deutschland
Früheres Bundesgebiet, Neue Länder und Berlin

Bauinstallation und sonstiges Baugewerbe

- A1 **Bundesergebnisse**

- A1.1 Betriebe, Beschäftigung und Gesamtumsatz im Juni 2005 sowie Umsatz 2004 nach Wirtschaftszweigen
Deutschland
Früheres Bundesgebiet
Neue Länder und Berlin

- A2 **Länderergebnisse**

- A2.1 Betriebe, Beschäftigung und Gesamtumsatz im Juni 2005 sowie Umsatz 2004 nach Wirtschaftszweigen
Baden-Württemberg - Hamburg
Hessen - Saarland
Sachsen - Thüringen

Anhang

Klassifikation der Wirtschaftszweige, - Ausgabe 2003 (WZ2003) - Baugewerbe

Gebietsstand

Die Angaben für **Deutschland** beziehen sich auf die Bundesrepublik Deutschland nach dem Gebietsstand seit dem 3.10.1990.

Die Angaben für das **Frühere Bundesgebiet** beziehen sich auf die Bundesrepublik Deutschland nach dem Gebietsstand bis zum 3.10.1990; ohne Berlin-West.

Die Angaben für die **Neuen Länder und Berlin** beziehen sich auf die Länder Brandenburg, Mecklenburg-Vorpommern, Sachsen, Sachsen-Anhalt, Thüringen und Berlin.

Zeichenerklärung

0	=	Weniger als die Hälfte von 1 in der letzten besetzten Stelle, jedoch mehr als nichts
-	=	nichts vorhanden
.	=	Zahlenwert unbekannt oder geheimzuhalten
x	=	Tabellenfach gesperrt, weil Aussage nicht sinnvoll

Auf- und Abrundungen

Abweichungen zwischen den Summen für gleiche Merkmale in verschiedenen Tabellen dieser Publikation ergeben sich aus aufbereitungstechnischen Gründen.

Auf- und Ausgliederungen

Die vollständige Aufgliederung einer Summe ist durch das Wort **davon** kenntlich gemacht. Auf das Wort **davon** ist verzichtet worden, wenn aus Aufbau und Wortlaut von Tabellenkopf und Vorspalte unmissverständlich hervorgeht, dass es sich um eine Aufgliederung handelt. Die teilweise Ausgliederung einer Summe ist durch das Wort **darunter** gekennzeichnet. Bei teilweiser Ausgliederung nach verschiedenen nicht summierbaren Merkmalen sind die Worte **und zwar** gebraucht worden.

Ergebnisse der Länder in tieferer regionaler bzw. sachlicher Gliederung werden in den "Statistischen Berichten" der Statistischen Landesämter unter der Kennziffer * E II 2 (Bauwirtschaft) veröffentlicht.

Allgemeine und methodische Erläuterungen zu den betrieblichen Jahreserhebungen im Baugewerbe

Einführung

Die jeweils zur Jahresmitte durchgeführten jährlichen Erhebungen im Baugewerbe dienen im Wesentlichen der Beurteilung der Betriebs- und Beschäftigtenstruktur dieser Wirtschaftsbereiche.

Die Totalerhebung im Bereich Vorbereitende Baustellenarbeiten; Hoch- und Tiefbau (Bauhauptgewerbe) wird seit mehr als vier Jahrzehnten im früheren Bundesgebiet (Gebietsstand der Bundesrepublik Deutschland bis zum 03.10.1990 einschließlich Berlin-West) durchgeführt. Ab dem Berichtsjahr 1991 sind in diese Erhebung auch die Betriebe der fünf neuen Länder und von Berlin-Ost einbezogen.

Die jährliche Erhebung im Bereich Bauinstallation und sonstiges Baugewerbe (Ausbaugewerbe) wurde im Zuge der Neuordnung der Statistik im Produzierenden Gewerbe ab Berichtsjahr 1976 neu im früheren Bundesgebiet einschließlich Berlin-West eingeführt. Ab dem Berichtsjahr 1991 sind in diese Erhebung auch die Betriebe der fünf neuen Länder und von Berlin-Ost einbezogen.

Ab 1995 werden die Ergebnisse der Jahreserhebungen im Baugewerbe in der Gliederung

- Deutschland (Bundesrepublik Deutschland nach dem Gebietsstand seit dem 03.10.1990);
- Früheres Bundesgebiet ohne Berlin-West;
- Neue Länder mit Berlin

ausgewiesen.

Rechtsgrundlagen

Gesetz über die Statistik im Produzierenden Gewerbe (Prod-GewStatG) in der Fassung der Bekanntmachung vom 21. März 2002 (BGBl. I S. 1181) in Verbindung mit dem Gesetz über die Statistik für Bundeszwecke (Bundesstatistikgesetz – BStatG) vom 22. Januar 1987 (BGBl. I S. 462, 565), zuletzt geändert durch Artikel 3 Abs. 18 des Gesetzes vom 21. August 2002 (BGBl. I S. 3322).

Erhebungseinheit und systematische Zuordnung

Zur Erhebungseinheit „Betrieb“ zählen die örtlichen Einheiten (in der Regel nicht die Baustellen), die nach dem Schwerpunkt ihrer wirtschaftlichen Tätigkeit Bauleistungen für den Markt erbringen, unabhängig davon, ob es sich um handwerkliche oder nichthandwerkliche Einheiten handelt.

Die Totalerhebung im Bereich Vorbereitende Baustellenarbeiten; Hoch- und Tiefbau (Bauhauptgewerbe) erfasst alle Betriebe, deren Haupttätigkeit in diesen Bereich fällt, und die zu Unternehmen des Baugewerbes des übrigen Produzierenden Gewerbes und Unternehmen anderer Wirtschaftsbereiche gehören. Erfasst werden auch Arbeitsgemeinschaften, soweit sich die Tätigkeit auf das Inland bezieht.

In der jährlichen Erhebung im Bereich Bauinstallation und sonstiges Baugewerbe (Ausbaugewerbe) werden handwerkliche und nichthandwerkliche Betriebe von Unternehmen dieses Bereiches und des übrigen Produzierenden Gewerbes mit 10 Beschäftigten und mehr erfasst. Hinzu kommen die Arbeitsgemeinschaften sowie - den übrigen Bereichen des Produzierenden Gewerbes entsprechend - auch Betriebe mit Schwerpunkt im Bereich Bauinstallation und sonstiges Baugewerbe, die mindestens 10 Personen beschäftigen, jedoch zu Unternehmen außerhalb des Produzierenden Gewerbes gehören.

Diese Abgrenzung besagt, dass auch Betriebe mit weniger als 10 Beschäftigten in die Erhebung einbezogen werden, vorausgesetzt, sie gehören zu einem Unternehmen des Produzierenden Gewerbes mit 10 Beschäftigten oder mehr.

Die nachgewiesenen Angaben für das Baugewerbe beziehen sich auf die baugewerbliche Tätigkeit der Betriebe im Inland (einschl. der Verwaltung und Hilfstätigkeiten); davon ausgenommen sind lediglich die Angaben für die nichtbaugewerblichen Umsätze.

Von 1976 bis 1995 lag den Erhebungen im Baugewerbe die Systematik der Wirtschaftszweige in der Fassung für die Statistik im Produzierenden Gewerbe (SYPRO) zugrunde. Von 1995 bis 2002 wurden die Daten nach der Klassifikation der Wirtschaftszweige - Ausgabe 1993 (WZ 93) erhoben und dargestellt. Ab 2003 basieren die Erhebungen auf der Klassifikation der Wirtschaftszweige - Ausgabe 2003 (WZ 2003).

Die Zuordnung der Erhebungseinheiten zu den einzelnen Wirtschaftszweigen des Baugewerbes erfolgte nach dem Schwerpunkt der baugewerblichen Tätigkeit.

45 Baugewerbe

45.1/45.2 Vorbereitende Baustellenarbeiten; Hoch- und Tiefbau

45.1 Vorbereitende Baustellenarbeiten (45.11.1 bis 45.11.4)

Ausführung von Abbruch-, Spreng- und Enttrümmerungsarbeiten; Ausführung von Erdbewegungsarbeiten, wie Ausschachtungen, Planierung sowie Baustellenentwässerung und Entwässerung von landwirtschaftlichen Flächen.

Aufschließung von Lagerstätten; Test-, Such- und Kernbohrung für bauliche, geophysikalische, geologische und ähnliche Zwecke (ohne Erdöl- und Erdgasbohrungen, Brunnenbau, Schachtbau).

45.2 Hoch- und Tiefbau

45.21.1 Hoch- u. Tiefbau ohne ausgeprägten Schwerpunkt

Ausführung von Hoch- und Tiefbauarbeiten aus dem Produktionsprogramm mehrerer Zweige des Hochbaus, Brücken- und Tunnelbaus u.Ä., ohne dass Arbeiten aus dem Produktionsprogramm eines Zweiges klar überwiegen.

45.21.2 Hochbau (ohne Fertigteilbau)

Ausführung von Hochbauten konventioneller Art (ohne Fertigteilbau), Bau von Kläranlagen sowie Fassadenbau.

45.21.3 Errichtung von Fertigteilbauten aus Beton im Hochbau aus selbst hergestellten Fertigteilen

Errichtung von Fertigteilbauten aus Beton aus selbst hergestellten Fertigteilen.

45.21.4 Errichtung von Fertigteilbauten aus Beton im Hochbau aus fremd bezogenen Fertigteilen

Errichtung von Fertigteilbauten aus Beton aus fremd bezogenen Fertigteilen. Eingordnet sind Einheiten, die nur die Montage vornehmen, die zu montierenden Erzeugnisse aber nicht selbst herstellen.

45.21.5 Errichtung von Fertigteilbauten aus Holz und Kunststoffen im Hochbau aus fremd bezogenen Fertigteilen

Errichtung von Fertigteilbauten aus Holz und Kunststoffen aus fremd bezogenen Fertigteilen. Eingordnet sind Einheiten, die nur die Montage vornehmen, die zu montierenden Erzeugnisse aber nicht selbst herstellen.

45.21.6 Brücken- und Tunnelbau u. Ä.

Errichtung von Brücken (nicht aus Holz) einschließlich solcher für Hochstraßen, Tunneln u. Ä. (z. B. Viadukte, Unterführungen), Spritzbetonsanierung an Brücken.

45.21.7 Rohrleitungs- und Kabelleitungstiefbau

Verlegen von Rohrfernleitungen, Fernmelde- und Hochspannungsleitungen, Kabeln sowie Frei- und Fahrleitungen; Verlegen von städtischen Rohrleitungs- und Kabelnetzen, z. B. Druckrohrleitungen, Kanalbau, einschließlich zugehöriger Arbeiten.

45.22.1 Dachdeckerei und Bauspenglerei

Errichtung von Dächern, Dachdeckung (einschließlich Dachteererei und Dachverschindlerei), Spenglerarbeiten im Außenbereich im Rahmen der Errichtung von Dächern.

45.22.2 Abdichtung gegen Wasser und Feuchtigkeit

Abdichtung gegen Wasser und Feuchtigkeit, darunter Flachdachabdichtung; Abdichtung von Kesseln und Rohren (auch auf Schiffen); Isolierbau.

45.22.3 Zimmerei und Ingenieurholzbau

Zurichten von Bauholz; Herstellung (Einzelfertigung) von Holzbauten, Treppen und Dachstühlen aus Holz; Herstellung

(Einzelfertigung) von Brücken, Türmen, Tribünen aus Holz; Imprägnieren von Holz in Gebäuden; Instandsetzung von Holzkonstruktionen.

45.23.1 Bau von Straßen, Rollbahnen und Sportanlagen

Bau und Instandsetzung von Autobahnen, Straßen und Wegen; Befestigungsarbeiten; Asphaltierung; Pflasterung; Bau von Rollbahnen; Bau von Sportplätzen, Stadien, Schwimmbädern, Tennis- und Golfplätzen (ohne Gebäude); Belagsarbeiten an Hochstraßen, Brücken und Tunneln; Straßenausstattung, darunter Fahrbahnmarkierung, Anbringen von Leitplanken, Verkehrszeichen u.Ä.; Felshangsicherung.

45.23.2 Bau von Bahnverkehrsstrecken

Bau von Bahnverkehrsstrecken, auch von anderen Bahnen als Eisenbahnen.

45.24.0 Wasserbau

Bau von Wasserstraßen, Häfen (einschließlich Yachthäfen), Flussbauten, Schleusen usw.; Errichtung von Talsperren und Deichen; Nassbaggerei; Unterwasserarbeiten.

45.25.1 Brunnenbau

Brunnenbau und Bau ähnlicher Einrichtungen zur Wassergewinnung, z. B. Pumpenbohrung.

45.25.2 Schachtbau

Spezielle Tätigkeiten im Tiefbau, die besondere Fachkenntnisse bzw. Ausrüstungen erfordern: Schachtbau, Gefrierschachtbau, Schachtabteufung, sonstige Untertagebauarbeiten.

45.25.3 Schornstein-, Feuerungs- und Industrieofenbau

Bau von Schornsteinen, Industrieofen-, Säure- und Feuerungsbau (Maurerarbeiten); Kaminbau; Kesseleinmauerung, Backofenmauerung u.Ä.

45.25.4 Gerüstbau

Auf- und Abbau von Gerüsten und Arbeitsbühnen einschließlich deren Vermietung.

45.25.5 Gebäudetrocknung

Bauwerkstrockenlegung, z. B. Warmluftaustrocknung von Gebäuden u. Ä. zur Rohbauaustrocknung oder nach Wasserschäden.

45.25.6 Sonstiger spezialisierter Hoch- und Tiefbau, anderweitig nicht genannt

Ausführung von anderweitig nicht genannten Arbeiten im Hoch- und Tiefbau. Dazu gehören: Betonbohr-, -säge- und -schneidearbeiten; Herstellen von Fundamenten einschließlich Pfahlgründung, Eisenbiegerei und -flechtereie auf der Baustelle, Montage von fremd bezogenen Stahlelementen, Maurerarbeiten, Schalungsarbeiten, Asbestsanierung an Bauwerken, Hebearbeiten, Arbeiten an Bauwerken in großer Höhe.

45.3/45.4/45.5 Bauinstallation, Sonstiges Baugewerbe

45.31.0 Elektroinstallation

Installation von Kommunikationssystemen, elektrischen Leitungen und Armaturen, Kommunikationsleitungen, Computerverkabelungen, Elektroheizungen, Rundfunk- und Fernsehantennen (für Wohngebäude), Feuermeldeanlagen, Einbruchsicherungen, Aufzügen und Rolltreppen, Lautsprecheranlagen, Lichtreklame, Blitzableitern usw. in Gebäuden und anderen Bauwerken.

45.32.0 Dämmung gegen Kälte, Wärme, Schall und Erschütterung

Dämmung gegen Kälte, Wärme, Schall und Erschütterung in Gebäuden und anderen Bauwerken; Dämmung von Kesseln und Rohren (auch auf Schiffen); Akustikbau, Strahlenschutzbau, Trockenbau.

45.33.0 Klempnerei, Gas-, Wasser-, Heizungs- und Lüftungsinstallation

Gas-, Wasser- und Sanitärinstallation sowie Ausführung von Klempnerarbeiten in Gebäuden und anderen Bauwerken; Installation von Sprinkleranlagen in Gebäuden und anderen Bauwerken. Installation von Heizungs-, Lüftungs- und Klimaanlage in Gebäuden und anderen Bauwerken; Installation von Abwärmeverwertungsanlagen, Warmwasserbereitungsanlagen; Einbau von Lüftungskanälen in Gebäuden und anderen Bauwerken.

45.34.0 Sonstige Bauinstallation

Installation von Beleuchtungs- und Signalanlagen für Straßen, Eisenbahnen, Flughäfen und Häfen, von Ausrüstungen und Befestigungselementen a. n. g. in Gebäuden und anderen Bauwerken; von Kabeln (auch verbunden mit Verlegen); Montage von Frei- und Fahrleitungen; Installation von Jalousien und Markisen; Errichtung von Zäunen und Geländern; allg. technische Instandsetzung und -haltung von Bauinstallationen.

45.41.0 Stuckateurgewerbe, Gipserei und Verputzerei

Stuck-, Gips- und Verputzarbeiten innen und außen einschließlich damit verbundener Lattenschalung in und an Gebäuden und anderen Bauwerken; Fugerei.

45.42.0 Bautischlerei und -schlosserei

Einbau von fremd bezogenen Türen, Toren, Fenstern, Rahmen und Zargen, Einbauschränken, Einbauküchen, Treppen, Ladeneinrichtungen, Wintergärten u. Ä. aus Holz oder anderem Material; Einbau von Decken, Wandvertäfelungen, beweglichen Trennwänden u. Ä. Innenausbauarbeiten. Eingeteilt sind Einheiten, die reine Montageleistungen erbringen, indem komplette oder als Einzelteile fremd bezogene Bauelemente u. Ä. fest mit dem Bauwerk verbunden werden.

45.43.1 Parkettlegeri

Verlegen von Parkett- und anderen Holzböden; Parkettversiegelung; Fußbodenschleiferei.

45.43.2 Fliesen-, Platten- und Mosaiklegerei

Verlegen von Wand- und Bodenfliesen oder -platten aus Keramik, Beton oder Stein; Verlegen von Marmor-, Granit- oder Schieferböden sowie Wandverkleidungen aus diesen Materialien; Verlegen von Ofenkacheln.

45.43.3 Estrichlegerei

45.43.4 Sonstige Fußbodenlegerei und -kleberei

Verlegen von Teppich- und Linoleumböden sowie Bodenbelägen aus Gummi oder synthetischem Material; Terrazzoböden.

45.43.5 Tapetenkleberei

45.43.6 Raumausstattung ohne ausgeprägten Schwerpunkt

Textile Raumausstattung (Anbringen von Vorhängen, Gardinen u. Ä.) sowie nichttextile Raumausstattung.

45.44.1 Maler- und Lackierergewerbe

Innen- und Außenanstrich von Bauwerken; Korrosionsschutzarbeiten, Entrostungsarbeiten (auch mittels Flamm- oder Sandstrahl), nicht jedoch Schiffsanstreicherei und Entrosten von Schiffen.

45.44.2 Glasergewerbe

Ausführung von Glaserarbeiten einschließlich Einbau von Glasverkleidungen, Spiegeln usw., nicht jedoch Autoglaserei.

45.45.1 Fassadenreinigung

45.45.3 Ausbaugewerbe, anderweitig nicht genannt

Anschließen von Öfen und Herden; Einbau von Swimmingpools (ohne Ausschachtung, ohne Elektroinstallation); Reinigung neuerrichteter Gebäude (Baugrobreinigung); sonstige Baufertigstellung und Ausbauarbeiten a. n. g.

45.50.1 Vermietung von Betonpumpen mit Bedienungspersonal

45.50.2 Vermietung von sonstigen Baumaschinen und -geräten mit Bedienungspersonal

Erhobene Merkmale

Beschäftigte

Als Beschäftigte gelten die in baugewerblichen Betriebsteilen tätigen Personen. Hierzu zählen alle männlichen und weiblichen im Betrieb tätigen Inhaber, Mitinhaber, auch selbstständige Handwerker, Familienangehörige und Arbeitskräfte, die in einem Arbeitsvertrags- oder in einem Dienstverhältnis zum Betrieb stehen, Personen mit Altersteilzeitregelungen, sowie Familienangehörige, die in einem Betrieb, der von einem Familienmitglied als Selbstständigem geleitet wird, mithelfen, ohne hierfür Lohn oder Gehalt zu erhalten und mindestens 55 Stunden im Monat im Betrieb tätig sind. Voll als Beschäftigte gelten auch die fehlenden, erkrankten oder in Urlaub befindlichen und die teilzeitbeschäftigten Betriebsangehörigen (zum Beispiel Halbtagsbeschäftigte), Saison-

und Aushilfsarbeiter, Kurzarbeiter und Schlechtwettergeldempfänger. Arbeitskräfte, die von anderen Unternehmen gegen Entgelt zur Verfügung gestellt werden, sind ebenfalls erfasst.

Nicht einbezogen sind jedoch Arbeitskräfte, die als Beauftragte anderer Betriebe in dem meldenden Betrieb Montage- und Reparaturarbeiten durchführen, Betriebsangehörige, die den Grundwehr- bzw. Zivildienst ableisten, im Ausland Beschäftigte sowie Strafgefangene. Für die Zuordnung der Beschäftigten zu den verschiedenen Gruppen wird in Zweifelsfällen nicht die Tarifgruppe, nach der sie bezahlt werden, sondern die Art der Tätigkeit (Tätigkeitsmerkmal) zugrundegelegt. Zum Beispiel werden Arbeiter, die als Fachwerker tätig sind, als Fachwerker gezählt, auch wenn sie höher bezahlt werden.

Die ausländischen Arbeitnehmer (ohne Grenzgänger) sind beim Bereich Vorbereitende Baustellenarbeiten; Hoch- und Tiefbau als Darunter-Position der Beschäftigten insgesamt getrennt ausgewiesen.

Löhne und Gehälter

Bei den Bruttolöhnen und Bruttogehältern ist die Summe der lohnsteuerpflichtigen Bruttobezüge (Bar- und Sachbezüge) angegeben.

Diese Beträge verstehen sich ohne

- Arbeitgeberanteile zur Kranken-, Pflege-, Renten- und Arbeitslosenversicherung,
- Beiträge zu den Sozialkassen des Baugewerbes,
- Aufwendungen für die betriebliche Alters-, Invaliditäts- und Hinterbliebenenversorgung,
- Winterbau - Umlage,
- gezahltes Vorruhestandsgeld,
- geleistete Zuschüsse der Bundesanstalt für Arbeit.

Die Entgelte für Poliere, Schachtmeister und Meister werden zur Bruttolohnsumme und nicht zur Bruttogehaltssumme gerechnet.

Den Gehältern sind auch die Bezüge von Gesellschaftern, Vorstandsmitgliedern und anderen leitenden Kräften zuzurechnen, soweit sie steuerlich als Einkünfte aus nicht-selbstständiger Arbeit anzusehen sind.

Einzubeziehen sind auch Zahlungen für eine Beschäftigung, die nur wegen Unterschreitung der Steuerpflichtgrenzen steuerfrei sind.

Geleistete Arbeitsstunden

Als Arbeitsstunden sind alle auf Baustellen, Bauhöfen und in Werkstätten in Deutschland tatsächlich geleisteten Stunden gemeldet, gleichgültig, ob sie von Arbeitern einschl. Poliere, Schachtmeister und Meister, Inhabern, Familienangehörigen oder Auszubildenden geleistet werden.

Einbezogen sind auch die Arbeitsstunden solcher Arbeitskräfte, die von anderen Unternehmen gegen Entgelt zur Arbeitsleistung überlassen wurden, sowie etwa geleistete Mehr-, Über-, Nacht-, Sonntags- und Feiertagsstunden. Abgerechnete, aber nicht geleistete Stunden sowie Berufsschulstunden sind abgesetzt. Nicht einbezogen sind die für Büro-tätigkeiten geleisteten Arbeitsstunden.

Umsatz

Als baugewerblicher Umsatz sind die dem Finanzamt für die Umsatzsteuer gemeldeten steuerbaren (steuerpflichtigen und steuerfreien) Beträge für Bauleistungen in Deutschland angegeben und zwar einschl. Umsätze aus Nachunternehmertätigkeit und aus Vergabe von Teilleistungen an Nachunternehmer. Die den Kunden in Rechnung gestellte Umsatzsteuer ist nicht einbezogen, ebenso Preisnachlässe (Rabatte, Boni, Skonti, Abzüge, die auf begründeten Beanstandungen beruhen und dergleichen).

Anzahlungen für Teilleistungen oder Vorauszahlungen vor Ausführung der entsprechenden Lieferungen oder Leistungen werden gemäß § 13 Umsatzsteuergesetz in der Fassung der Bekanntmachung vom 9. Juni 1999, BGBl. I S. 1270 einbezogen. Die Einbeziehung erfolgt bei Vereinnahmung.

Zusätzlich zu den Umsätzen für Bauleistungen sind die Umsätze *aus sonstigen eigenen Erzeugnissen und aus industriellen/handwerklichen Dienstleistungen sowie die Umsätze aus Handelsware und aus sonstigen nichtindustriellen/nichthandwerklichen Tätigkeiten angegeben*. Erträge aus Schlussabrechnungen von Arbeitsgemeinschaften (z.B. aus dem Verkauf von Geräten) sind kein Umsatz und daher nicht in die Meldung einbezogen. Da die Arbeitsgemeinschaften selbständig melden, erfolgt keine Aufteilung des Umsatzes der Arbeitsgemeinschaften auf die beteiligten Betriebe.

Besondere Ergebnisanzeige für den Bereich Vorbereitende Baustellenarbeiten; Hoch- und Tiefbau (Bauhauptgewerbe)

Art der Bauten und Auftraggeber

Die Merkmale geleistete Arbeitsstunden und baugewerblicher Umsatz werden im Bereich Bauhauptgewerbe nach der Art der errichteten Bauten und z.T. nach Auftraggebern erhoben.

Maßgebend für die Art der Bauten ist die überwiegende Zweckbestimmung des einzelnen Auftrages (auch bei Mehrzweckgebäuden).

Wohnungsbau

(unabhängig vom Auftraggeber)

Zum Wohnungsbau zählen alle Bauten - auch Wohnheime - deren Gesamtnutzfläche zu mindestens 50 % Wohnbedürfnissen dient. Ein Wohngebäude mit einzelnen Räumen für Nichtwohnzwecke, z.B. Geschäftsräume, rechnet insgesamt zum Wohnbau. Ebenso ist der Umbau oder Ausbau bisher anderweitig genutzter Gebäude oder Räume zu Wohnungen dem Wohnungsbau zugeordnet. Werden dagegen nachträglich etwa Geschäftsräume in einem Wohnkomplex eingebaut oder Wohnungen in Geschäftsräume umgebaut, so handelt es sich um einen gewerblichen Bau.

Landwirtschaftlicher Bau

Hierzu gehören Scheunen, Silos, Garagen für landwirtschaftliche Fahrzeuge, ferner Entwässerungsanlagen und sonstige Wasserbauten, die besonders der Intensivierung der Landwirtschaft dienen. Kombinierte Gebäude mit Wohnung, Stallung und Scheune sind landwirtschaftliche Gebäude, es sei denn, flächenmäßig überwiegt der Wohnanteil. Bei getrennter

Bauweise sind Stallung und Scheune als landwirtschaftliche Bauten gemeldet.

Gewerblicher und industrieller Bau (Hoch- und Tiefbau mit privatem Auftraggeber)

Hierzu gehören alle überwiegend gewerblichen Zwecken dienende Bauten für die private Wirtschaft (freie Berufe, Industrie, Handwerk, Handel, Banken, Versicherungen, Verkehrs- und Dienstleistungsgewerbe). Auch Bauten privater Auftraggeber für Erziehung und Wissenschaft, Gesundheitswesen, Sport und Kultur zählen hierzu.

Wasser-, Gas- und Elektrizitätswerke für Versorgungsbetriebe öffentlich-rechtlicher Körperschaften gehören ebenfalls zum gewerblichen Bau, nicht aber Bauten der öffentlichen Sozialversicherung.

Gewerblicher und industrieller Hochbau

Industriehochbauten und -anlagen, Bürogebäude, Gas- und Elektrizitätswerke, Sparkassen- und Bankgebäude, Gebäude für private Versicherungsunternehmen, ferner Mühlen, Brennereien, Sägewerke, Ziegeleien (auch soweit sie Nebenbetrieb landwirtschaftlicher Betriebe sind), Lager- und Kühlhäuser, Markthallen (auch von landwirtschaftlichen und anderen Genossenschaften), Abdeckereien, ferner Messegebäude (nicht Messeämter) und Messeanlagen, Garagen, Tiefgaragen, Parkhäuser, Tankstellengebäude, Hotels und Kinos u.a.m.

Gewerblicher und industrieller Tiefbau

Rohrleitungsbau (u.a. Pipelines), der nicht Bestandteil von Gebäuden oder Industrieanlagen ist, Kanalanlagen, soweit sie der Wasserzufuhr von Elektrizitätswerken dienen, Tiefbauten für die Elektrizitätsverteilung: Gräben und Schächte für Kabel und sonstige Verteilungsleitungen, Freiluftumspannwerke, Maste, außerdem verlegte Leitungen selbst, Funkmaste (sofern sie nicht als Gebäude genutzt werden); nichtlandwirtschaftliche Wasserbauten für gewerbliche Zwecke, bergbauliche Schachtanlagen, unterirdische Tankanlagen, Lager (soweit sie nicht für Menschen zugänglich sind) u.a.m. Straßenbauten mit privatem Auftraggeber (z.B. auf einem Industriegelände) zählen hier nicht zum gewerblichen Tiefbau, sondern zum Straßenbau.

Öffentlicher Bau

Der öffentliche Bau umfasst alle öffentlichen Zwecken dienende Bauten, wie sie überwiegend bei der Ausübung staatlicher und kommunaler Funktionen benötigt werden; im Einzelnen handelt es sich um Bauten für folgende Auftraggeber:

- Organisationen ohne Erwerbszweck
- Kirchen, Vereine, Verbände, Gewerkschaften, Parteien, Rotes Kreuz und ähnliche Organisationen.
- Körperschaften des öffentlichen Rechts

Bund, Länder, Gemeinden, Sozialversicherung und Zweckverbände, deren Mittel überwiegend aus öffentlichen Abgaben stammen.

Straßenbau

Zu den Straßenbauten zählen Straßen, Autobahnen und Wege für Kraftfahrzeuge, Fußgänger und Radfahrer sowie Park- und Abstellplätze.

Zum Straßenbau rechnen neben den notwendigen Erdbewegungen und dem Straßenunterbau und der Straßendecke auch die Steinsetzerei, die Asphaltiererei, die Pflasterei sowie auch die Entwässerungsanlagen, Böschungsbefestigungen, Rand- und Seitenstreifen, Leitplanken sowie Durchlässe bis 2 m lichte Weite.

Instandhaltungs-, Instandsetzungs- und Reparaturarbeiten an Straßenbauten werden dem Straßenbau zugeordnet.

Zum Straßenbau sind alle betreffenden Tiefbauten und Tiefbauleistungen zu zählen, *unabhängig vom Auftraggeber/Auftraggebergruppe*. Straßenbauten für öffentliche Auftraggeber werden hier ebenso erfasst wie Straßenbauten für private Auftraggeber.

Nicht zum Straßenbau, gehören Tiefbauten, die dem Schienenverkehr dienen (z. B. der Unterbau von Eisen-, U- und Straßenbahnen), Start- und Landebahnen für Flugzeuge, Hafenanlagen, Kanäle, Brücken, Tunnels, Seilbahnen, Schleusen, Wehren, Sportplätze, Spielplätze, Pipelines, Verkehrsregelungsanlagen u. Ä. Diese Bauten sind der Bauart „Tiefbau (ohne Straßenbau)“ zugeordnet.

Nachweis der Zuordnung der Bauarten ↔ Auftraggeber

Bauart	Auftraggeber/ Auftraggebergruppe	
Hochbau¹⁾	Wohnungsbau	ohne Nachweis des Auftraggebers
	Landwirtschaftlicher Bau ¹⁾	ohne Nachweis des Auftraggebers ⁴⁾
	Gewerblicher und industrieller Bau (ohne Bahn und Post ⁵⁾) ³⁾	
	Bauten für Bahn und Post ^{3) 5)}	
	Bauten für Körperschaften des öffentlichen Rechts (ohne Bauten für Organisationen des öffentlichen Rechts ohne Erwerbszweck) ³⁾	
	Bauten für Organisationen des öffentlichen und privaten Rechts ohne Erwerbszweck ³⁾	
Tiefbau²⁾	Straßenbau	Ohne Nachweis des Auftraggebers
	Tiefbau (ohne Straßenbau)	Gewerblicher und industrieller Bau (ohne Bahn und Post) ⁵⁾
		Bauten für Körperschaften des öffentlichen Rechts (einschließlich für Organisationen des öffentlichen und privaten Rechts ohne Erwerbszweck) ³⁾

1) Einschließlich Landwirtschaftlicher Tiefbau

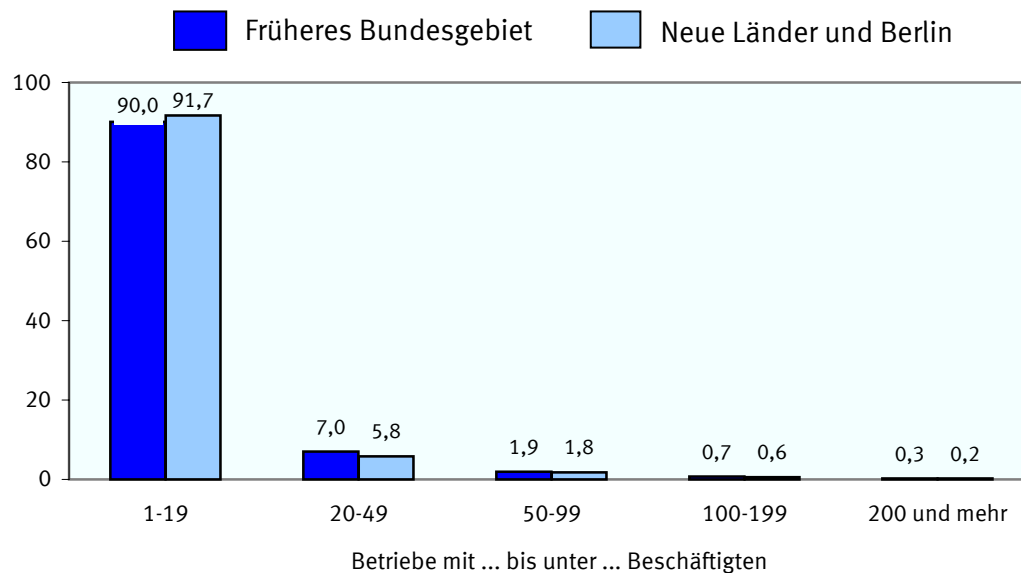
2) Ohne Landwirtschaftlicher Tiefbau

3) Ohne Wohnungsbau und Landwirtschaftlicher Bau

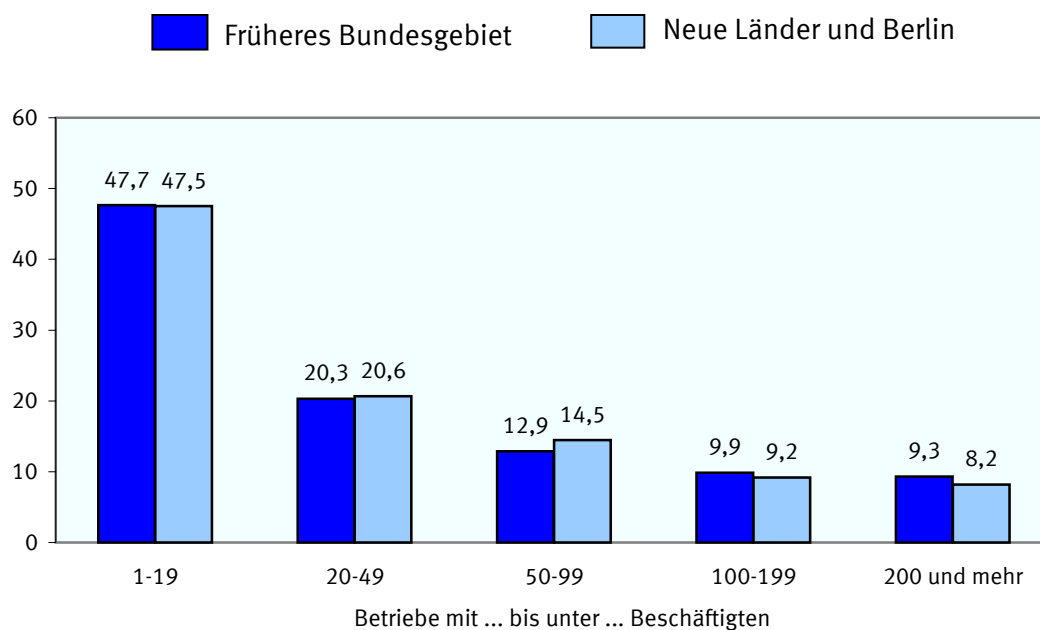
4) Wird bei der Ergebnisdarstellung zum gewerblichen Bau gerechnet

5) Deutsche Bahn AG; Deutsche Post AG, Deutsche Postbank AG, Deutsche Telekom AG

Betriebe Ende Juni 2005 nach Beschäftigtengrößenklassen
im Bauhauptgewerbe
Anteile in Prozent

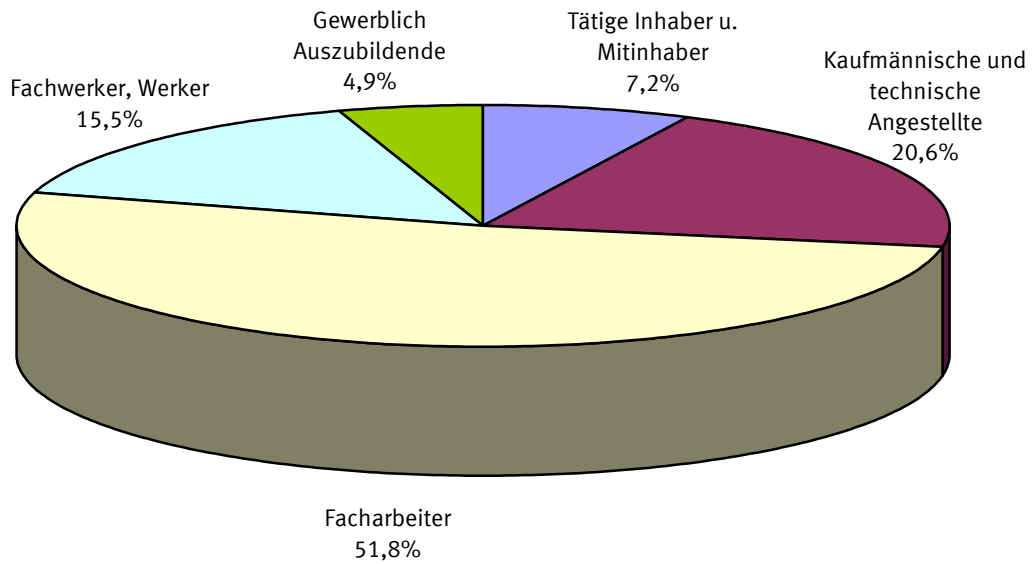


Beschäftigte Ende Juni 2005 nach Beschäftigtengrößenklassen
im Bauhauptgewerbe
Anteile in Prozent

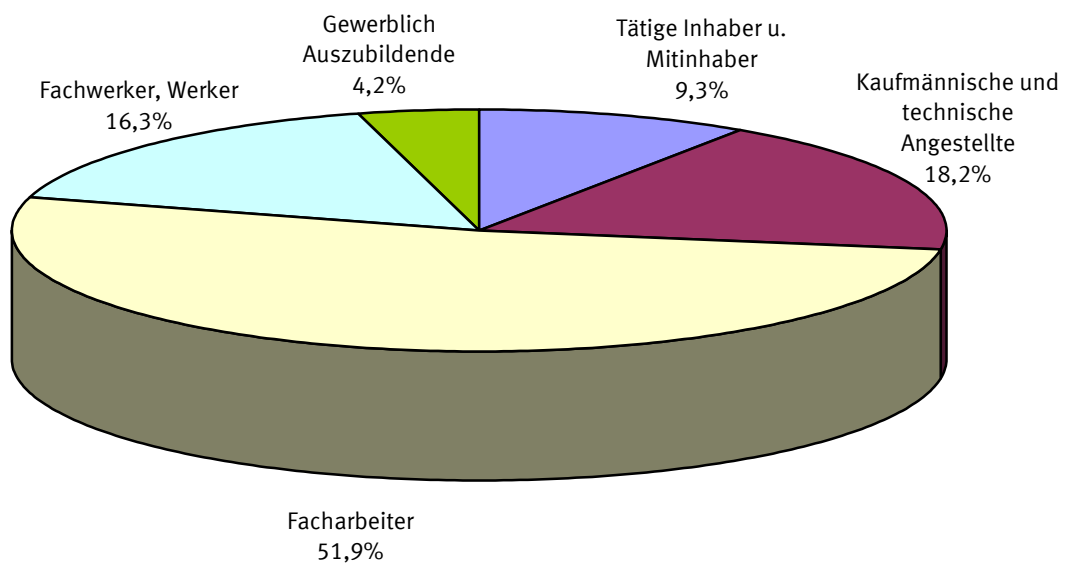


Beschäftigte Ende Juni 2005 nach der Stellung im Beruf im Bauhauptgewerbe

Früheres Bundesgebiet



Neue Länder und Berlin



**Betriebe im Bereich Vorbereitende Baustellenarbeiten, Hoch- und Tiefbau
Ende Juni 2005 nach Betriebsgrößenklassen im Vergleich zum Vorjahr
(ohne Arbeitsgemeinschaften)
- Deutschland -**

Betriebe mit ... bis
... Beschäftigten

1	<div>2004</div> <div>17 350 Betriebe</div>	-	<div>1 785 Wechsel in höhere Größenklassen</div> <div>4 061 Abgänge 1)</div>	→	<div>11 504 Betriebe bleiben in der gleichen Größenklasse</div>	+	<div>2 297 Zugänge aus höheren Größenklassen</div> <div>4 298 Neugründungen 1)</div>	→	<div>2005</div> <div>18 099 Betriebe</div>
2 bis 4	<div>2004</div> <div>21 038 Betriebe</div>	-	<div>1 963 Wechsel in höhere Größenklassen</div> <div>1 971 Wechsel in niedrigere Größenklassen</div> <div>2 980 Abgänge 1)</div>	→	<div>14 124 Betriebe bleiben in der gleichen Größenklasse</div>	+	<div>3 047 Zugänge aus höheren Größenklassen</div> <div>1 643 Zugänge aus niedrigerer Größenklasse</div> <div>2 784 Neugründungen 1)</div>	→	<div>2005</div> <div>21 598 Betriebe</div>
5 bis 9	<div>2004</div> <div>18 241 Betriebe</div>	-	<div>1 250 Wechsel in höhere Größenklassen</div> <div>3 125 Wechsel in niedrigere Größenklassen</div> <div>1 566 Abgänge 1)</div>	→	<div>12 300 Betriebe bleiben in der gleichen Größenklasse</div>	+	<div>2 036 Zugänge aus höheren Größenklassen</div> <div>2 015 Zugänge aus niedrigeren Größenklassen</div> <div>1 474 Neugründungen 1)</div>	→	<div>2005</div> <div>17 825 Betriebe</div>
10 bis 19	<div>2004</div> <div>12 044 Betriebe</div>	-	<div>444 Wechsel in höhere Größenklassen</div> <div>2 197 Wechsel in niedrigere Größenklassen</div> <div>973 Abgänge 1)</div>	→	<div>8 430 Betriebe bleiben in der gleichen Größenklasse</div>	+	<div>830 Zugänge aus höheren Größenklassen</div> <div>1 305 Zugänge aus niedrigeren Größenklassen</div> <div>698 Neugründungen 1)</div>	→	<div>2005</div> <div>11 263 Betriebe</div>
20 bis 49	<div>2004</div> <div>5 572 Betriebe</div>	-	<div>128 Wechsel in höhere Größenklassen</div> <div>902 Wechsel in niedrigere Größenklassen</div> <div>382 Abgänge 1)</div>	→	<div>4 160 Betriebe bleiben in der gleichen Größenklasse</div>	+	<div>225 Zugänge aus höheren Größenklassen</div> <div>473 Zugänge aus niedrigeren Größenklassen</div> <div>192 Neugründungen 1)</div>	→	<div>2005</div> <div>5 050 Betriebe</div>
50 bis 99	<div>2004</div> <div>1 538 Betriebe</div>	-	<div>37 Wechsel in höhere Größenklassen</div> <div>234 Wechsel in niedrigere Größenklassen</div> <div>81 Abgänge 1)</div>	→	<div>1 186 Betriebe bleiben in der gleichen Größenklasse</div>	+	<div>83 Zugänge aus höheren Größenklassen</div> <div>131 Zugänge aus niedrigeren Größenklassen</div> <div>27 Neugründungen 1)</div>	→	<div>2005</div> <div>1 427 Betriebe</div>
100 u. mehr	<div>2004</div> <div>791 Betriebe</div>	-	<div>89 Wechsel in niedrigere Größenklassen</div> <div>38 Abgänge 1)</div>	→	<div>664 Betriebe bleiben in der gleichen Größenklasse</div>	+	<div>40 Zugänge aus niedrigeren Größenklassen</div> <div>9 Neugründungen 1)</div>	→	<div>2005</div> <div>713 Betriebe</div>

1) Einschl. Abgänge/Zugänge in andere bzw. aus anderen Wirtschaftsbereichen.

**Betriebe im Bereich Vorbereitende Baustellenarbeiten, Hoch- und Tiefbau
Ende Juni 2005 nach Betriebsgrößenklassen im Vergleich zum Vorjahr
(ohne Arbeitsgemeinschaften)
- Früheres Bundesgebiet -**

Betriebe mit ... bis
... Beschäftigten

1	2004 10 583 Betriebe	-	1 153 Wechsel in höhere Größenklassen 2 528 Abgänge 1)	→	6 902 Betriebe bleiben in der gleichen Größenklasse	+	1 298 Zugänge aus höheren Größenklassen 2 347 Neugründungen 1)	→	2005 10 547 Betriebe
2 bis 4	2004 14 917 Betriebe	-	1 400 Wechsel in höhere Größenklassen 1 145 Wechsel in niedrigere Größenklassen 2 116 Abgänge 1)	→	10 256 Betriebe bleiben in der gleichen Größenklasse	+	2 026 Zugänge aus höheren Größenklassen 1 077 Zugänge aus niedrigeren Größenklassen 1 891 Neugründungen 1)	→	2005 15 250 Betriebe
5 bis 9	2004 13 435 Betriebe	-	888 Wechsel in höhere Größenklassen 2 045 Wechsel in niedrigere Größenklassen 1 085 Abgänge 1)	→	9 417 Betriebe bleiben in der gleichen Größenklasse	+	1 361 Zugänge aus höheren Größenklassen 1 422 Zugänge aus niedrigeren Größenklassen 1 088 Neugründungen 1)	→	2005 13 288 Betriebe
10 bis 19	2004 8 993 Betriebe	-	318 Wechsel in höhere Größenklassen 1 454 Wechsel in niedrigere Größenklassen 642 Abgänge 1)	→	6 579 Betriebe bleiben in der gleichen Größenklasse	+	558 Zugänge aus höheren Größenklassen 921 Zugänge aus niedrigeren Größenklassen 500 Neugründungen 1)	→	2005 8 558 Betriebe
20 bis 49	2004 3 992 Betriebe	-	77 Wechsel in höhere Größenklassen 591 Wechsel in niedrigere Größenklassen 234 Abgänge 1)	→	3 090 Betriebe bleiben in der gleichen Größenklasse	+	155 Zugänge aus höheren Größenklassen 337 Zugänge aus niedrigeren Größenklassen 136 Neugründungen 1)	→	2005 3 718 Betriebe
50 bis 99	2004 1 101 Betriebe	-	20 Wechsel in höhere Größenklassen 159 Wechsel in niedrigere Größenklassen 54 Abgänge 1)	→	868 Betriebe bleiben in der gleichen Größenklasse	+	51 Zugänge aus höheren Größenklassen 77 Zugänge aus niedrigeren Größenklassen 22 Neugründungen 1)	→	2005 1 018 Betriebe
100 u. mehr	2004 584 Betriebe	-	55 Wechsel in niedrigere Größenklassen 28 Abgänge 1)	→	501 Betriebe bleiben in der gleichen Größenklasse	+	22 Zugänge aus niedrigeren Größenklassen 7 Neugründungen 1)	→	2005 530 Betriebe

1) Einschl. Abgänge/Zugänge in andere bzw. aus anderen Wirtschaftsbereichen.

**Betriebe im Bereich Vorbereitende Baustellenarbeiten, Hoch- und Tiefbau
Ende Juni 2005 nach Betriebsgrößenklassen im Vergleich zum Vorjahr
(ohne Arbeitsgemeinschaften)
- Neue Länder und Berlin -**

Betriebe mit ... bis
... Beschäftigten

1	<div>2004</div> <div>6 767 Betriebe</div>	-	<div>632 Wechsel in höhere Größenklassen</div> <div>1 533 Abgänge 1)</div>	→	<div>4 602 Betriebe bleiben in der gleichen Größenklasse</div>	+	<div>999 Zugänge aus höheren Größenklassen</div> <div>1 951 Neugründungen 1)</div>	→	<div>2005</div> <div>7 552 Betriebe</div>
2 bis 4	<div>2004</div> <div>6 121 Betriebe</div>	-	<div>563 Wechsel in höhere Größenklassen</div> <div>826 Wechsel in niedrigere Größenklassen</div> <div>864 Abgänge 1)</div>	→	<div>3 868 Betriebe bleiben in der gleichen Größenklasse</div>	+	<div>1 021 Zugänge aus höheren Größenklassen</div> <div>566 Zugänge aus niedrigerer Größenklasse</div> <div>893 Neugründungen 1)</div>	→	<div>2005</div> <div>6 348 Betriebe</div>
5 bis 9	<div>2004</div> <div>4 806 Betriebe</div>	-	<div>362 Wechsel in höhere Größenklassen</div> <div>1 080 Wechsel in niedrigere Größenklassen</div> <div>481 Abgänge 1)</div>	→	<div>2 883 Betriebe bleiben in der gleichen Größenklasse</div>	+	<div>675 Zugänge aus höheren Größenklassen</div> <div>593 Zugänge aus niedrigeren Größenklassen</div> <div>386 Neugründungen 1)</div>	→	<div>2005</div> <div>4 537 Betriebe</div>
10 bis 19	<div>2004</div> <div>3 051 Betriebe</div>	-	<div>126 Wechsel in höhere Größenklassen</div> <div>743 Wechsel in niedrigere Größenklassen</div> <div>331 Abgänge 1)</div>	→	<div>1 851 Betriebe bleiben in der gleichen Größenklasse</div>	+	<div>272 Zugänge aus höheren Größenklassen</div> <div>384 Zugänge aus niedrigeren Größenklassen</div> <div>198 Neugründungen 1)</div>	→	<div>2005</div> <div>2 705 Betriebe</div>
20 bis 49	<div>2004</div> <div>1 580 Betriebe</div>	-	<div>51 Wechsel in höhere Größenklassen</div> <div>311 Wechsel in niedrigere Größenklassen</div> <div>148 Abgänge 1)</div>	→	<div>1 070 Betriebe bleiben in der gleichen Größenklasse</div>	+	<div>70 Zugänge aus höheren Größenklassen</div> <div>136 Zugänge aus niedrigeren Größenklassen</div> <div>56 Neugründungen 1)</div>	→	<div>2005</div> <div>1 332 Betriebe</div>
50 bis 99	<div>2004</div> <div>437 Betriebe</div>	-	<div>17 Wechsel in höhere Größenklassen</div> <div>75 Wechsel in niedrigere Größenklassen</div> <div>27 Abgänge 1)</div>	→	<div>318 Betriebe bleiben in der gleichen Größenklasse</div>	+	<div>32 Zugänge aus höheren Größenklassen</div> <div>54 Zugänge aus niedrigeren Größenklassen</div> <div>5 Neugründungen 1)</div>	→	<div>2005</div> <div>409 Betriebe</div>
100 u. mehr	<div>2004</div> <div>207 Betriebe</div>	-	<div>34 Wechsel in niedrigere Größenklassen</div> <div>10 Abgänge 1)</div>	→	<div>163 Betriebe bleiben in der gleichen Größenklasse</div>	+	<div>18 Zugänge aus niedrigeren Größenklassen</div> <div>2 Neugründungen 1)</div>	→	<div>2005</div> <div>183 Betriebe</div>

1) Einschl. Abgänge/Zugänge in andere bzw. aus anderen Wirtschaftsbereichen.

Vorbereitende Baustellenarbeiten, Hoch- und Tiefbau

1 Bundesergebnisse

1.1 Beschäftigung und Umsatz

DEUTSCHLAND

WZ-Nr.	Gegenstand der Nachweisung	Einheit	2000	2001	2002	2003	2004	2005
Erfasste Betriebe Ende Juni mit ... bis ... Beschäftigten								
	1 - 19	Anzahl	69 103	68 529	69 194	67 993	68 812	68 878
	20 - 49	Anzahl	8 386	7 275	6 482	6 069	5 578	5 054
	50 - 99	Anzahl	2 336	2 057	1 832	1 655	1 539	1 430
	100 - 199	Anzahl	948	836	751	663	584	528
	200 und mehr	Anzahl	339	305	267	232	207	185
	Insgesamt	Anzahl	81 112	79 002	78 526	76 612	76 720	76 075
45.1	Vorbereitende Baustellenarbeiten	Anzahl	5 394	5 506	5 818	5 707	5 672	5 594
45.2	Hoch- und Tiefbau	Anzahl	75 718	73 496	72 708	70 905	71 048	70 481
45.21	Hochbau, Brücken- und Tunnelbau u.A.	Anzahl	31 483	30 150	29 223	28 681	28 479	28 183
45.22	Dachdeckerei, Abdichtung und Zimmerei	Anzahl	32 221	31 592	31 759	31 247	31 615	31 514
45.23	Straßenbau und Eisenbahnoberbau	Anzahl	3 532	3 517	3 636	3 493	3 432	3 398
45.24	Wasserbau	Anzahl	74	75	79	85	87	90
45.25	Spezialbau und sonstiger Tiefbau	Anzahl	8 408	8 162	8 011	7 399	7 435	7 296
Beschäftigte Ende Juni in Betrieben mit ... bis ... Beschäftigten								
	1 - 19	Anzahl	409 020	389 616	381 140	366 990	361 517	349 439
	20 - 49	Anzahl	248 500	215 363	192 645	179 971	165 334	149 611
	50 - 99	Anzahl	159 885	140 875	124 826	112 504	104 707	97 519
	100 - 199	Anzahl	127 739	111 823	100 524	89 555	78 792	71 027
	200 und mehr	Anzahl	124 374	110 929	96 642	83 952	75 593	66 161
	Insgesamt	Anzahl	1 069 518	968 606	895 777	832 972	785 943	733 757
45.1	Vorbereitende Baustellenarbeiten	Anzahl	43 445	45 363	44 003	39 855	36 338	37 239
45.2	Hoch- und Tiefbau	Anzahl	1 026 073	923 243	851 774	793 117	749 605	696 518
45.21	Hochbau, Brücken- und Tunnelbau u.A.	Anzahl	577 067	505 863	452 300	421 841	392 246	361 426
45.22	Dachdeckerei, Abdichtung und Zimmerei	Anzahl	212 862	194 337	186 507	177 726	172 437	164 560
45.23	Straßenbau und Eisenbahnoberbau	Anzahl	108 575	105 756	103 459	96 283	90 008	84 763
45.24	Wasserbau	Anzahl	1 413	1 442	1 280	1 099	1 055	1 114
45.25	Spezialbau und sonstiger Tiefbau	Anzahl	126 156	115 845	108 228	96 168	93 859	84 655
	Tätige Inhaber und Mitinhaber	Anzahl	55 496	53 914	53 470	52 303	52 619	52 601
	Unbezahlt mithelfende Angehörige	Anzahl	5 129	4 908	4 893	4 655	4 349	4 354
	Kaufmännische Angestellte einschl. Auszubildende	Anzahl	111 698	103 379	97 781	91 760	88 257	84 463
	Technische Angestellte einschl. Auszubildende	Anzahl	82 531	77 805	73 063	68 911	66 352	61 972
	Übrige Beschäftigte	Anzahl	814 664	728 600	666 570	615 343	574 366	530 367
	Poliere, Schachtmeister und Meister	Anzahl	28 374	27 000	24 290	22 247	20 783	19 403
	Werkpoliere, Bauvorarbeiter, Baumaschinen- fachmeister und -vorarbeiter	Anzahl	68 035	60 977	56 105	51 074	47 391	44 134
	Maurer	Anzahl	175 923	151 665	135 752	127 478	117 243	104 195
	Betonbauer	Anzahl	24 391	21 162	18 817	16 554	15 637	14 684
	Zimmerer	Anzahl	56 025	49 191	44 757	42 164	39 976	36 446
	übrige Baufacharbeiter	Anzahl	157 349	143 654	138 235	130 617	124 679	116 782
	Baumaschinenführer und -warte, geprüfte Berufskraftfahrer	Anzahl	66 888	59 934	53 979	51 481	48 417	44 554
	Fachwerker, Werker, Baumaschinisten und Arbeiter mit angelernten Spezialtätigkeiten	Anzahl	177 677	162 502	149 179	134 382	124 564	115 265
	gewerblich Auszubildende, Umschüler, und Praktikanten	Anzahl	60 002	52 515	45 456	39 346	35 676	34 904
	Geleistete Arbeitsstunden im Juni insgesamt	1000	112 125	102 264	94 375	88 224	87 937	84 732
Gesamtumsatz (ohne Umsatzsteuer) im Kalenderjahr in Betrieben mit ... bis ... Beschäftigten								
	1 - 19	Mill. EUR	29 053,4	28 268,0	26 924,9	27 667,7	26 802,1	...
	20 - 49	Mill. EUR	20 958,9	19 172,9	17 689,0	17 525,9	16 355,2	...
	50 - 99	Mill. EUR	16 678,5	14 886,8	13 997,6	13 680,9	13 544,7	...
	100 - 199	Mill. EUR	15 756,0	14 140,6	13 154,3	12 168,6	11 435,1	...
	200 und mehr	Mill. EUR	15 809,9	14 615,7	13 408,8	12 616,4	10 624,0	...
	Insgesamt	Mill. EUR	98 256,9	91 083,9	85 174,6	83 659,5	78 761,2	...
45.1	Vorbereitende Baustellenarbeiten	Mill. EUR	3 885,8	3 822,7	3 500,7	3 293,8	3 371,5	...
45.2	Hoch- und Tiefbau	Mill. EUR	94 371,1	87 261,1	81 673,9	80 365,8	75 389,7	...
45.21	Hochbau, Brücken- und Tunnelbau u.A.	Mill. EUR	56 807,6	51 034,1	47 249,3	45 614,7	43 235,6	...
45.22	Dachdeckerei, Abdichtung und Zimmerei	Mill. EUR	14 416,8	13 701,8	13 067,2	12 806,8	12 477,3	...
45.23	Straßenbau und Eisenbahnoberbau	Mill. EUR	11 656,5	11 726,0	11 371,3	11 672,0	10 686,3	...
45.24	Wasserbau	Mill. EUR	226,4	214,4	195,1	201,6	253,4	...
45.25	Spezialbau und sonstiger Tiefbau	Mill. EUR	11 263,8	10 584,9	9 791,0	10 070,7	8 737,1	...

Vorbereitende Baustellenarbeiten, Hoch- und Tiefbau

1 Bundesergebnisse

1.1 Beschäftigung und Umsatz

FRÜHERES BUNDES GEBIET

WZ-Nr.	Gegenstand der Nachweisung	Einheit	2000	2001	2002	2003	2004	2005
Erfasste Betriebe Ende Juni mit ... bis ... Beschäftigten								
	1 - 19	Anzahl	48 815	48 516	48 863	47 747	48 016	47 708
	20 - 49	Anzahl	5 605	5 021	4 588	4 328	3 998	3 722
	50 - 99	Anzahl	1 528	1 394	1 283	1 166	1 102	1 021
	100 - 199	Anzahl	633	574	533	471	423	394
	200 und mehr	Anzahl	243	223	203	179	161	136
	Insgesamt	Anzahl	56 824	55 728	55 470	53 891	53 700	52 981
45.1	Vorbereitende Baustellenarbeiten	Anzahl	4 121	4 213	4 509	4 458	4 423	4 326
45.2	Hoch- und Tiefbau	Anzahl	52 703	51 515	50 961	49 433	49 277	48 655
45.21	Hochbau, Brücken- und Tunnelbau u.A.	Anzahl	22 013	21 221	20 587	19 986	19 911	19 551
45.22	Dachdeckerei, Abdichtung und Zimmerei	Anzahl	23 051	22 738	22 731	22 211	22 180	21 975
45.23	Straßenbau und Eisenbahnoberbau	Anzahl	2 384	2 358	2 451	2 344	2 262	2 265
45.24	Wasserbau	Anzahl	48	44	47	55	51	52
45.25	Spezialbau und sonstiger Tiefbau	Anzahl	5 207	5 154	5 145	4 837	4 873	4 812
Beschäftigte Ende Juni in Betrieben mit ... bis ... Beschäftigten								
	1 - 19	Anzahl	291 155	282 514	278 268	266 367	264 359	257 946
	20 - 49	Anzahl	165 979	148 537	135 824	127 880	117 820	109 861
	50 - 99	Anzahl	104 475	95 708	87 437	79 382	74 900	69 623
	100 - 199	Anzahl	85 326	77 518	71 574	63 735	56 917	53 365
	200 und mehr	Anzahl	92 051	83 252	75 238	66 086	59 802	50 439
	Insgesamt	Anzahl	738 986	687 529	648 341	603 450	573 798	541 234
45.1	Vorbereitende Baustellenarbeiten	Anzahl	29 623	29 043	29 616	27 107	23 993	26 363
45.2	Hoch- und Tiefbau	Anzahl	709 363	658 486	618 725	576 343	549 805	514 871
45.21	Hochbau, Brücken- und Tunnelbau u.A.	Anzahl	401 015	363 203	331 816	308 526	289 756	269 145
45.22	Dachdeckerei, Abdichtung und Zimmerei	Anzahl	156 188	147 554	143 095	136 329	133 142	128 191
45.23	Straßenbau und Eisenbahnoberbau	Anzahl	73 431	71 286	70 954	65 055	60 364	57 426
45.24	Wasserbau	Anzahl	1 116	1 068	932	796	701	649
45.25	Spezialbau und sonstiger Tiefbau	Anzahl	77 613	75 375	71 928	65 637	65 842	59 460
	Tätige Inhaber und Mitinhaber	Anzahl	38 922	38 010	37 323	36 129	35 876	35 413
	Unbezahlt mithelfende Angehörige	Anzahl	4 209	4 114	4 084	3 851	3 654	3 602
	Kaufmännische Angestellte einschl. Auszubildende	Anzahl	81 455	77 923	74 684	70 287	68 081	65 660
	Technische Angestellte einschl. Auszubildende	Anzahl	57 589	54 973	53 111	50 312	48 672	45 679
	Übrige Beschäftigte	Anzahl	556 811	512 509	479 139	442 871	417 515	390 880
	Poliere, Schachtmeister und Meister	Anzahl	21 097	20 754	18 912	17 302	16 254	14 903
	Werkpoliere, Bauvorarbeiter, Baumaschinen- fachmeister und -vorarbeiter	Anzahl	50 364	45 883	42 878	39 349	36 656	33 891
	Maurer	Anzahl	116 633	104 256	95 048	89 489	83 869	76 179
	Betonbauer	Anzahl	16 279	14 402	12 908	11 259	10 358	10 169
	Zimmerer	Anzahl	41 874	38 160	35 383	33 438	32 194	29 818
	übrige Baufacharbeiter	Anzahl	100 848	94 667	93 369	88 067	85 938	82 109
	Baumaschinenführer und -warte, geprüfte Berufskraftfahrer	Anzahl	48 509	44 118	40 469	37 997	35 634	33 151
	Fachwerker, Werker, Baumaschinisten und Arbeiter mit angelernten Spezialtätigkeiten	Anzahl	122 996	114 818	107 880	97 030	89 359	83 902
	gewerblich Auszubildende, Umschüler, Anlernling und Praktikanten	Anzahl	38 211	35 451	32 292	28 940	27 253	26 758
Geleistete Arbeitsstunden im Juni insgesamt		1000	76 766	71 621	68 074	62 934	63 320	62 196
Gesamtumsatz (ohne Umsatzsteuer) im Kalenderjahr in Betrieben mit ... bis ... Beschäftigten								
	1 - 19	Mill. EUR	21 733,9	21 456,5	20 448,0	21 098,9	20 348,2	...
	20 - 49	Mill. EUR	15 292,4	14 026,6	13 116,8	12 838,3	12 242,8	...
	50 - 99	Mill. EUR	11 680,2	10 810,7	10 168,2	10 146,7	9 776,8	...
	100 - 199	Mill. EUR	11 685,2	10 488,8	9 968,8	8 945,1	8 813,9	...
	200 und mehr	Mill. EUR	12 358,3	12 026,0	11 310,9	10 576,1	8 698,4	...
	Insgesamt	Mill. EUR	72 749,9	68 808,5	65 012,8	63 605,0	59 880,2	...
45.1	Vorbereitende Baustellenarbeiten	Mill. EUR	2 679,5	2 783,1	2 514,8	2 275,1	2 443,5	...
45.2	Hoch- und Tiefbau	Mill. EUR	70 070,3	66 025,4	62 497,9	61 329,9	57 436,7	...
45.21	Hochbau, Brücken- und Tunnelbau u.A.	Mill. EUR	42 553,9	39 185,5	36 767,5	35 366,1	33 277,3	...
45.22	Dachdeckerei, Abdichtung und Zimmerei	Mill. EUR	11 531,1	11 043,0	10 633,7	10 434,9	10 239,1	...
45.23	Straßenbau und Eisenbahnoberbau	Mill. EUR	8 105,2	8 149,5	7 797,3	7 799,4	7 271,1	...
45.24	Wasserbau	Mill. EUR	191,8	179,1	166,6	166,8	146,6	...
45.25	Spezialbau und sonstiger Tiefbau	Mill. EUR	7 688,3	7 468,3	7 132,8	7 562,7	6 502,7	...

Vorbereitende Baustellenarbeiten, Hoch- und Tiefbau

1 Bundesergebnisse

1.1 Beschäftigung und Umsatz

NEUE LÄNDER UND BERLIN

WZ-Nr.	Gegenstand der Nachweisung	Einheit	2000	2001	2002	2003	2004	2005
Erfasste Betriebe Ende Juni mit ... bis ... Beschäftigten								
	1 - 19	Anzahl	20 288	20 013	20 331	20 246	20 796	21 170
	20 - 49	Anzahl	2 781	2 254	1 894	1 741	1 580	1 332
	50 - 99	Anzahl	808	663	549	489	437	409
	100 - 199	Anzahl	315	262	218	192	161	134
	200 und mehr	Anzahl	96	82	64	53	46	49
	Insgesamt	Anzahl	24 288	23 274	23 056	22 721	23 020	23 094
45.1	Vorbereitende Baustellenarbeiten	Anzahl	1 273	1 293	1 309	1 249	1 249	1 268
45.2	Hoch- und Tiefbau	Anzahl	23 015	21 981	21 747	21 472	21 771	21 826
45.21	Hochbau, Brücken- und Tunnelbau u.A.	Anzahl	9 470	8 929	8 636	8 695	8 568	8 632
45.22	Dachdeckerei, Abdichtung und Zimmerei	Anzahl	9 170	8 854	9 028	9 036	9 435	9 539
45.23	Straßenbau und Eisenbahnoberbau	Anzahl	1 148	1 159	1 185	1 149	1 170	1 133
45.24	Wasserbau	Anzahl	26	31	32	30	36	38
45.25	Spezialbau und sonstiger Tiefbau	Anzahl	3 201	3 008	2 866	2 562	2 562	2 484
Beschäftigte Ende Juni in Betrieben mit ... bis ... Beschäftigten								
	1 - 19	Anzahl	117 865	107 102	102 872	100 623	97 158	91 493
	20 - 49	Anzahl	82 521	66 826	56 821	52 091	47 514	39 750
	50 - 99	Anzahl	55 410	45 167	37 389	33 122	29 807	27 896
	100 - 199	Anzahl	42 413	34 305	28 950	25 820	21 875	17 662
	200 und mehr	Anzahl	32 323	27 677	21 404	17 866	15 791	15 722
	Insgesamt	Anzahl	330 532	281 077	247 436	229 522	212 145	192 523
45.1	Vorbereitende Baustellenarbeiten	Anzahl	13 822	16 320	14 387	12 748	12 345	10 876
45.2	Hoch- und Tiefbau	Anzahl	316 710	264 757	233 049	216 774	199 800	181 647
45.21	Hochbau, Brücken- und Tunnelbau u.A.	Anzahl	176 052	142 660	120 484	113 315	102 490	92 281
45.22	Dachdeckerei, Abdichtung und Zimmerei	Anzahl	56 674	46 783	43 412	41 397	39 295	36 369
45.23	Straßenbau und Eisenbahnoberbau	Anzahl	35 144	34 470	32 505	31 228	29 644	27 337
45.24	Wasserbau	Anzahl	297	374	348	303	354	465
45.25	Spezialbau und sonstiger Tiefbau	Anzahl	48 543	40 470	36 300	30 531	28 017	25 195
	Tätige Inhaber und Mitinhaber	Anzahl	16 574	15 904	16 147	16 174	16 743	17 188
	Unbezahlt mithelfende Angehörige	Anzahl	920	794	809	804	695	752
	Kaufmännische Angestellte einschl. Auszubildende	Anzahl	30 243	25 456	23 097	21 473	20 176	18 803
	Technische Angestellte einschl. Auszubildende	Anzahl	24 942	22 832	19 952	18 599	17 680	16 293
	Übrige Beschäftigte	Anzahl	257 853	216 091	187 431	172 472	156 851	139 487
	Poliere, Schachtmeister und Meister	Anzahl	7 277	6 246	5 378	4 945	4 529	4 500
	Werkpoliere, Bauvorarbeiter, Baumaschinen- fachmeister und -vorarbeiter	Anzahl	17 671	15 094	13 227	11 725	10 735	10 243
	Maurer	Anzahl	59 290	47 409	40 704	37 989	33 374	28 016
	Betonbauer	Anzahl	8 112	6 760	5 909	5 295	5 279	4 515
	Zimmerer	Anzahl	14 151	11 031	9 374	8 726	7 782	6 628
	übrige Baufacharbeiter	Anzahl	56 501	48 987	44 866	42 550	38 741	34 673
	Baumaschinenführer und -warte, geprüfte Berufskraftfahrer	Anzahl	18 379	15 816	13 510	13 484	12 783	11 403
	Fachwerker, Werker, Baumaschinisten und Arbeiter mit angelernten Spezialtätigkeiten	Anzahl	54 681	47 684	41 299	37 352	35 205	31 363
	gewerblich Auszubildende, Umschüler, Anlernling und Praktikanten	Anzahl	21 791	17 064	13 164	10 406	8 423	8 146
	Geleistete Arbeitsstunden im Juni insgesamt	1000	35 359	30 643	26 301	25 290	24 616	22 535
Gesamtumsatz (ohne Umsatzsteuer) im Kalenderjahr in Betrieben mit ... bis ... Beschäftigten								
	1 - 19	Mill. EUR	7 319,6	6 811,5	6 476,9	6 568,9	6 453,9	...
	20 - 49	Mill. EUR	5 666,5	5 146,3	4 572,1	4 687,6	4 112,4	...
	50 - 99	Mill. EUR	4 998,4	4 076,1	3 829,3	3 534,2	3 767,9	...
	100 - 199	Mill. EUR	4 070,8	3 651,8	3 185,5	3 223,6	2 621,2	...
	200 und mehr	Mill. EUR	3 451,7	2 589,7	2 097,9	2 040,3	1 925,6	...
	Insgesamt	Mill. EUR	25 507,0	22 275,4	20 161,8	20 054,6	18 881,0	...
45.1	Vorbereitende Baustellenarbeiten	Mill. EUR	1 206	1 040	986	1 019	928	...
45.2	Hoch- und Tiefbau	Mill. EUR	24 301	21 236	19 176	19 036	17 953	...
45.21	Hochbau, Brücken- und Tunnelbau u.A.	Mill. EUR	14 254	11 849	10 482	10 249	9 958	...
45.22	Dachdeckerei, Abdichtung und Zimmerei	Mill. EUR	2 886	2 659	2 434	2 372	2 238	...
45.23	Straßenbau und Eisenbahnoberbau	Mill. EUR	3 551	3 577	3 574	3 873	3 415	...
45.24	Wasserbau	Mill. EUR	35	35	29	35	107	...
45.25	Spezialbau und sonstiger Tiefbau	Mill. EUR	3 575	3 117	2 658	2 508	2 234	...

Vorbereitende Baustellenarbeiten, Hoch- und Tiefbau
1 Bundesergebnisse
1.2 Betriebe, Beschäftigung und Gesamtumsatz
DEUTSCHLAND

WZ-Nr.	Wirtschaftszweig	Betriebe	Beschäftigte	Geleistete Arbeitsstunden	Löhne	Gehälter	Gesamtumsatz (ohne Umsatzsteuer)	
		Ende Juni 2005		Juni 2005				Jahr 2004
		Anzahl		1 000	Mill. EUR			
45.1, 45.2	Vorbereitende Baustellenarbeiten, Hoch- und Tiefbau	76 075	733 757	84 732	1 160,8	456,7	7 274,7	78 761,2
45.1	Vorbereitende Baustellenarbeiten	5 594	37 239	4 199	52,5	19,5	317,4	3 371,5
45.11	Abbruch-, Spreng-, Entrümmerungsgewerbe, Erdbewegungsarbeiten	5 520	36 335	4 103	51,1	18,8	300,2	3 286,8
45.11.1	Abbruch-, Spreng- und Entrümmerungsgewerbe	1 497	9 830	1 162	13,3	4,6	80,4	854,0
45.11.2	Erdbewegungsarbeiten	3 998	19 051	2 241	26,3	7,8	174,5	1 764,8
45.11.4	Aufschließung von Lagerstätten; Auffüllen stillgelegter Lagerstätten	25	7 454	700	11,4	6,3	45,3	667,9
45.12	Test- und Suchbohrung	74	904	96	1,4	0,8	17,3	84,7
45.2	Hoch- und Tiefbau	70 481	696 518	80 533	1 108,3	437,2	6 957,3	75 389,7
45.21	Hochbau, Brücken- und Tunnelbau u.Ä.	28 183	361 426	41 653	593,9	257,5	3 883,5	43 235,6
45.21.1	Hoch- und Tiefbau, o.a.Schwerpunkt	4 597	96 569	10 827	155,8	89,3	1 152,9	13 312,5
45.21.2	Hochbau (ohne Fertigteilbau)	21 030	207 219	23 506	330,9	127,8	2 133,5	23 529,3
45.21.3	Errichtung von Fertigteilb. aus Beton im Hochbau aus selbst herg. Fertigteilen	66	2 296	252	3,7	2,4	43,8	442,7
45.21.4	Errichtung von Fertigteilb. aus Beton im Hochbau aus fremd bez. Fertigteilen	142	943	107	1,4	0,7	10,3	123,0
45.21.5	Errichtung von Fertigteilbauten aus Holz und Kunststoff im Hochbau aus fremd bezogenen Fertigteilen	286	1 065	118	1,3	0,4	8,3	86,4
45.21.6	Brücken- und Tunnelbau u.Ä.	86	3 086	317	5,3	5,5	55,2	639,0
45.21.7	Rohr- und Kabelleitungstiefbau	1 976	50 248	6 525	95,4	31,2	479,5	5 102,7
45.22	Dachdeckerei, Bauspenglerei, Abdichtungen und Zimmerei	31 514	164 560	18 228	219,2	61,4	1 211,3	12 477,3
45.22.1	Dachdeckerei und Bauspenglerei	11 521	83 088	9 611	120,1	34,9	626,6	6 358,6
45.22.2	Abdichtung gegen Wasser u. Feuchtigkeit	9 657	22 536	2 127	17,7	7,0	121,7	1 286,7
45.22.3	Zimmerei und Ingenieurholzbau	10 336	58 936	6 489	81,4	19,5	463,0	4 832,0
45.23	Bau von Straßen, Bahnverkehrsstrecken, Rollbahnen und Sportanlagen	3 398	84 763	10 905	159,1	58,3	1 038,7	10 686,3
45.23.1	Bau von Straßen, Rollbahnen und Sportanlagen	3 228	74 644	9 755	139,7	49,6	921,7	9 308,8
45.23.2	Bau von Bahnverkehrsstrecken	170	10 119	1 150	19,4	8,7	117,0	1 377,5
45.24	Wasserbau	90	1 114	136	2,2	1,0	18,9	253,4
45.25	Sonst. spezialisierter Hoch- und Tiefbau	7 296	84 655	9 610	134,0	59,0	804,9	8 737,1
45.25.1	Brunnenbau	332	2 581	271	3,9	2,0	21,3	238,7
45.25.2	Schachtbau	60	1 067	134	1,8	0,6	7,1	87,5
45.25.3	Schornstein-, Feuerungs- und Industrieofenbau	597	5 544	509	8,9	5,4	50,6	554,7
45.25.4	Gerüstbau	2 588	18 812	2 004	24,4	8,6	120,0	1 250,0
45.25.5	Gebäudetrocknung	403	1 592	134	1,4	1,6	12,0	134,1
45.25.6	Sonstiger spezialisierter Hoch- und Tiefbau, anderweitig nicht genannt	3 316	55 059	6 558	93,5	40,9	593,9	6 472,0

Vorbereitende Baustellenarbeiten, Hoch- und Tiefbau
1 Bundesergebnisse
1.2 Betriebe, Beschäftigung und Gesamtumsatz
FRÜHERES BUNDESgebiet

WZ- Nr.	Wirtschaftszweig	Betriebe	Beschäftigte	Geleistete Arbeits- stunden	Löhne	Gehälter	Gesamtumsatz (ohne Umsatzsteuer)	
		Ende Juni 2005		Juni 2005				Jahr 2004
		Anzahl		1 000	Mill. EUR			
45.1, 45.2	Vorbereitende Baustellenarbeiten, Hoch- und Tiefbau	52 981	541 234	62 196	904,7	362,9	5 606,3	59 880,2
45.1	Vorbereitende Baustellenarbeiten	4 326	26 363	3 028	39,5	13,2	243,4	2 443,5
45.11	Abbruch-, Spreng-, Enttrümmerungsge- werbe, Erdbewegungsarbeiten	4 291	25 756	2 969	38,5	12,5	227,8	2 379,9
45.11.1	Abbruch-, Spreng- und Enttrümmerungs- gewerbe	800	6 277	794	9,7	3,1	58,1	590,8
45.11.2	Erdbewegungsarbeiten	3 486	16 466	1 934	23,3	6,8	154,4	1 529,8
45.11.4	Aufschließung von Lagerstätten; Auffüllen stillgelegter Lagerstätten	5	3 013	241	5,5	2,5	15,3	259,3
45.12	Test- und Suchbohrung	35	607	59	1,0	0,6	15,5	63,5
45.2	Hoch- und Tiefbau	48 655	514 871	59 168	865,2	349,8	5 362,9	57 436,7
45.21	Hochbau, Brücken- und Tunnelbau u.Ä.	19 551	269 145	30 757	466,5	209,5	3 032,9	33 277,3
45.21.1	Hoch- und Tiefbau, o.a.Schwerpunkt	1 978	61 757	6 708	106,8	70,7	815,3	9 445,5
45.21.2	Hochbau (ohne Fertigteilbau)	15 824	165 128	18 683	276,5	107,0	1 765,3	19 085,6
45.21.3	Errichtung von Fertigteilb. aus Beton im Hochbau aus selbst herg. Fertigteilen	55	1 733	186	2,9	2,1	37,7	370,1
45.21.4	Errichtung von Fertigteilb. aus Beton im Hochbau aus fremd bez. Fertigteilen	94	597	67	0,9	0,5	7,0	67,5
45.21.5	Errichtung von Fertigteilbauten aus Holz und Kunststoff im Hochbau aus fremd bezogenen Fertigteilen	210	800	88	1,0	0,4	6,3	68,2
45.21.6	Brücken- und Tunnelbau u.Ä.	53	1 794	162	3,0	4,5	32,7	330,8
45.21.7	Rohr- und Kabelleitungstiefbau	1 337	37 336	4 864	75,5	24,5	368,7	3 909,7
45.22	Dachdeckerei, Bauspenglerei, Abdichtungen und Zimmerei	21 975	128 191	14 272	182,8	51,6	999,4	10 239,1
45.22.1	Dachdeckerei und Bauspenglerei	7 881	61 496	7 072	94,8	28,2	485,3	4 889,6
45.22.2	Abdichtung gegen Wasser u. Feuchtigkeit	5 397	14 175	1 406	12,9	5,4	88,2	908,1
45.22.3	Zimmerei und Ingenieurholzbau	8 697	52 520	5 794	75,1	18,0	425,9	4 441,5
45.23	Bau von Straßen, Bahnverkehrsstrecken, Rollbahnen und Sportanlagen	2 265	57 426	7 373	114,5	42,1	718,3	7 271,1
45.23.1	Bau von Straßen, Rollbahnen und Sportanlagen	2 176	51 735	6 725	102,8	37,0	651,8	6 489,9
45.23.2	Bau von Bahnverkehrsstrecken	89	5 691	648	11,7	5,1	66,5	781,1
45.24	Wasserbau	52	649	78	1,3	0,7	13,1	146,6
45.25	Sonst. spezialisierter Hoch- und Tiefbau	4 812	59 460	6 688	100,1	45,9	599,2	6 502,7
45.25.1	Brunnenbau	163	1 747	186	3,1	1,6	16,3	184,3
45.25.2	Schachtbau	48	892	113	1,5	0,5	5,3	69,5
45.25.3	Schornstein-, Feuerungs- und Industrieofenbau	450	4 560	407	7,5	4,8	40,7	465,0
45.25.4	Gerüstbau	1 744	12 777	1 346	17,6	6,2	89,0	915,8
45.25.5	Gebäudetrocknung	280	1 229	105	1,2	1,5	10,0	106,9
45.25.6	Sonstiger spezialisierter Hoch- und Tiefbau, anderweitig nicht genannt	2 127	38 255	4 530	69,2	31,3	437,8	4 761,3

Vorbereitende Baustellenarbeiten, Hoch- und Tiefbau
1 Bundesergebnisse
1.2 Betriebe, Beschäftigung und Gesamtumsatz
NEUE LÄNDER UND BERLIN

WZ- Nr.	Wirtschaftszweig	Betriebe	Beschäftigte	Geleistete Arbeits- stunden	Löhne	Gehälter	Gesamtumsatz (ohne Umsatzsteuer)	
		Ende Juni 2005		Juni 2005				Jahr 2004
		Anzahl		1 000	Mill. EUR			
45.1, 45.2	Vorbereitende Baustellenarbeiten, Hoch- und Tiefbau	23 094	192 523	22 535	256,1	93,8	1 668,4	18 881,0
45.1	Vorbereitende Baustellenarbeiten	1 268	10 876	1 170	13,0	6,4	74,0	928,0
45.11	Abbruch-, Spreng-, Enttrümmerungsge- werbe, Erdbewegungsarbeiten	1 229	10 579	1 134	12,6	6,2	72,3	906,8
45.11.1	Abbruch-, Spreng- und Enttrümmerungs- gewerbe	697	3 553	368	3,6	1,5	22,2	263,2
45.11.2	Erdbewegungsarbeiten	512	2 585	307	3,0	1,0	20,1	235,0
45.11.4	Aufschließung von Lagerstätten; Auffüllen stillgelegter Lagerstätten	20	4 441	459	5,9	3,7	30,0	408,6
45.12	Test- und Suchbohrung	39	297	37	0,4	0,1	1,7	21,2
45.2	Hoch- und Tiefbau	21 826	181 647	21 365	243,1	87,4	1 594,4	17 953,0
45.21	Hochbau, Brücken- und Tunnelbau u.Ä.	8 632	92 281	10 896	127,4	48,0	850,6	9 958,4
45.21.1	Hoch- und Tiefbau, o.a.Schwerpunkt	2 619	34 812	4 120	49,1	18,6	337,6	3 867,0
45.21.2	Hochbau (ohne Fertigteilbau)	5 206	42 091	4 823	54,4	20,9	368,2	4 443,7
45.21.3	Errichtung von Fertigteilb. aus Beton im Hochbau aus selbst herg. Fertigteilen	11	563	67	0,8	0,3	6,1	72,6
45.21.4	Errichtung von Fertigteilb. aus Beton im Hochbau aus fremd bez. Fertigteilen	48	346	40	0,5	0,3	3,3	55,5
45.21.5	Errichtung von Fertigteilbauten aus Holz und Kunststoff im Hochbau aus fremd bezogenen Fertigteilen	76	265	30	0,3	0,1	2,0	18,2
45.21.6	Brücken- und Tunnelbau u.Ä.	33	1 292	155	2,4	1,0	22,4	308,3
45.21.7	Rohr- und Kabelleitungstiefbau	639	12 912	1 662	20,0	6,8	110,8	1 193,0
45.22	Dachdeckerei, Bauspenglerei, Abdichtungen und Zimmerei	9 539	36 369	3 956	36,4	9,8	211,9	2 238,2
45.22.1	Dachdeckerei und Bauspenglerei	3 640	21 592	2 540	25,3	6,7	141,3	1 469,1
45.22.2	Abdichtung gegen Wasser u. Feuchtigkeit	4 260	8 361	721	4,8	1,6	33,4	378,6
45.22.3	Zimmerei und Ingenieurholzbau	1 639	6 416	695	6,3	1,5	37,1	390,5
45.23	Bau von Straßen, Bahnverkehrsstrecken, Rollbahnen und Sportanlagen	1 133	27 337	3 532	44,6	16,2	320,4	3 415,2
45.23.1	Bau von Straßen, Rollbahnen und Sportanlagen	1 052	22 909	3 030	36,9	12,6	269,8	2 818,9
45.23.2	Bau von Bahnverkehrsstrecken	81	4 428	502	7,7	3,6	50,5	596,3
45.24	Wasserbau	38	465	58	0,8	0,3	5,8	106,8
45.25	Sonst. spezialisierter Hoch- und Tiefbau	2 484	25 195	2 922	33,9	13,1	205,7	2 234,4
45.25.1	Brunnenbau	169	834	84	0,9	0,3	5,0	54,4
45.25.2	Schachtbau	12	175	21	0,3	0,1	1,7	18,1
45.25.3	Schornstein-, Feuerungs- und Industrieofenbau	147	984	102	1,4	0,5	9,9	89,7
45.25.4	Gerüstbau	844	6 035	658	6,7	2,4	31,0	334,2
45.25.5	Gebäudetrocknung	123	363	28	0,3	0,2	1,9	27,3
45.25.6	Sonstiger spezialisierter Hoch- und Tiefbau, anderweitig nicht genannt	1 189	16 804	2 029	24,3	9,6	156,1	1 710,7

Vorbereitende Baustellenarbeiten, Hoch- und Tiefbau
1 Bundesergebnisse
1.3 Betriebe, die in die Handwerksrolle eingetragen sind, und deren Beschäftigung sowie Gesamtumsatz
D E U T S C H L A N D

WZ- Nr.	Wirtschaftszweig	Betriebe	Beschäftigte	Geleistete Arbeits- stunden	Löhne	Gehälter	Gesamtumsatz (ohne Umsatzsteuer)	
		Ende Juni 2005		Juni 2005				Jahr 2004
		Anzahl		1 000	Mill. EUR			
45.1, 45.2	Vorbereitende Baustellenarbeiten, Hoch- und Tiefbau	51 359	540 335	63 843	874,7	288,2	4 955,8	53 936,6
45.1	Vorbereitende Baustellenarbeiten	654	9 361	1 125	15,6	5,6	88,1	982,6
45.11	Abbruch-, Spreng-, Enttrümmerungsge- werbe, Erdbewegungsarbeiten	642	9 181	1 105	15,3	5,5	86,6	965,2
45.11.1	Abbruch-, Spreng- und Enttrümmerungs- gewerbe	129	1 854	209	2,6	1,2	21,0	208,1
45.11.2	Erdbewegungsarbeiten	508	5 276	668	9,0	2,6	53,7	572,5
45.11.4	Aufschließung von Lagerstätten; Auffüllen stillgelegter Lagerstätten	5	2 051	228	3,7	1,7	11,9	184,6
45.12	Test- und Suchbohrung	12	180	19	0,3	0,1	1,5	17,4
45.2	Hoch- und Tiefbau	50 705	530 974	62 719	859,2	282,6	4 867,7	52 954,0
45.21	Hochbau, Brücken- und Tunnelbau u.Ä.	23 482	291 696	34 657	488,0	164,5	2 805,4	31 413,6
45.21.1	Hoch- und Tiefbau, o.a.Schwerpunkt	3 735	70 762	8 328	116,7	51,3	744,0	8 780,1
45.21.2	Hochbau (ohne Fertigteilbau)	18 272	180 207	21 018	294,4	88,1	1 664,0	18 443,7
45.21.3	Errichtung von Fertigteilb. aus Beton im Hochbau aus selbst herg. Fertigteilen	33	1 163	131	2,0	1,0	14,2	138,3
45.21.4	Errichtung von Fertigteilb. aus Beton im Hochbau aus fremd bez. Fertigteilen	90	674	77	1,0	0,5	7,5	87,7
45.21.5	Errichtung von Fertigteilbauten aus Holz und Kunststoff im Hochbau aus fremd bezogenen Fertigteilen	74	547	64	0,8	0,3	4,9	50,8
45.21.6	Brücken- und Tunnelbau u.Ä.	33	1 551	192	3,0	1,3	29,2	293,8
45.21.7	Rohr- und Kabelleitungstiefbau	1 245	36 792	4 848	70,0	22,0	341,5	3 619,2
45.22	Dachdeckerei, Bauspenglerei, Abdichtungen und Zimmerei	20 604	137 065	15 549	195,6	54,0	1 057,5	10 918,6
45.22.1	Dachdeckerei und Bauspenglerei	10 380	77 307	8 965	112,7	32,9	585,6	5 968,2
45.22.2	Abdichtung gegen Wasser u. Feuchtigkeit	859	4 843	525	6,4	2,9	38,6	401,1
45.22.3	Zimmerei und Ingenieurholzbau	9 365	54 915	6 058	76,6	18,2	433,3	4 549,3
45.23	Bau von Straßen, Bahnverkehrsstrecken, Rollbahnen und Sportanlagen	2 247	48 594	6 349	89,7	28,6	505,8	5 427,4
45.23.1	Bau von Straßen, Rollbahnen und Sportanlagen	2 196	45 357	5 982	83,4	26,0	472,4	4 953,4
45.23.2	Bau von Bahnverkehrsstrecken	51	3 237	367	6,3	2,7	33,4	474,0
45.24	Wasserbau	23	334	43	0,7	0,3	3,2	43,9
45.25	Sonst. spezialisierter Hoch- und Tiefbau	4 349	53 285	6 120	85,2	35,2	495,8	5 150,6
45.25.1	Brunnenbau	285	2 147	228	3,2	1,5	17,6	190,9
45.25.2	Schachtbau	21	236	27	0,4	0,1	2,0	19,1
45.25.3	Schornstein-, Feuerungs- und Industrieofenbau	489	3 795	339	5,5	3,3	32,2	370,8
45.25.4	Gerüstbau	2 266	16 564	1 764	21,5	7,5	104,5	1 086,8
45.25.5	Gebäudetrocknung	51	392	39	0,5	0,5	3,8	41,7
45.25.6	Sonstiger spezialisierter Hoch- und Tiefbau, anderweitig nicht genannt	1 237	30 151	3 724	54,0	22,2	335,7	3 441,4

Vorbereitende Baustellenarbeiten, Hoch- und Tiefbau
1 Bundesergebnisse
1.3 Betriebe, die in die Handwerksrolle eingetragen sind, und deren Beschäftigung sowie Gesamtumsatz
FRÜHERES BUNDES GEBIET

WZ- Nr.	Wirtschaftszweig	Betriebe	Beschäftigte	Geleistete Arbeits- stunden	Löhne	Gehälter	Gesamtumsatz (ohne Umsatzsteuer)		
		Ende Juni 2005		Juni 2005					Jahr 2004
		Anzahl		1 000	Mill. EUR				
45.1, 45.2	Vorbereitende Baustellenarbeiten, Hoch- und Tiefbau	36 866	405 469	47 637	692,7	229,9	3 871,7	41 662,0	
45.1	Vorbereitende Baustellenarbeiten	492	6 402	757	11,2	3,8	64,4	710,3	
45.11	Abbruch-, Spreng-, Enttrümmerungs- gewerbe, Erdbewegungsarbeiten	486	6 326	748	11,1	3,8	63,6	700,3	
45.11.1	Abbruch-, Spreng- und Enttrümmerungs- gewerbe	69	1 037	112	1,5	0,6	14,4	132,3	
45.11.2	Erdbewegungsarbeiten	416	4 279	541	7,6	2,1	45,1	474,0	
45.11.4	Aufschließung von Lagerstätten; Auffüllen stillgelegter Lagerstätten	7	1 086	103	2,1	1,1	4,9	104,0	
45.12	Test- und Suchbohrung								
45.2	Hoch- und Tiefbau	36 374	399 067	46 880	681,5	226,0	3 807,3	40 951,7	
45.21	Hochbau, Brücken- und Tunnelbau u.Ä.	16 413	217 102	25 650	384,6	130,9	2 171,8	24 056,2	
45.21.1	Hoch- und Tiefbau, o.a.Schwerpunkt	1 566	44 114	5 072	79,1	39,4	505,5	6 146,3	
45.21.2	Hochbau (ohne Fertigteilbau)	13 800	143 493	16 715	246,4	72,5	1 373,0	14 904,5	
45.21.3	Errichtung von Fertigteilb. aus Beton im Hochbau aus selbst herg. Fertigteilen	26	778	84	1,4	0,8	9,7	83,3	
45.21.4	Errichtung von Fertigteilb. aus Beton im Hochbau aus fremd bez. Fertigteilen	56	378	43	0,6	0,3	4,6	42,5	
45.21.5	Errichtung von Fertigteilbauten aus Holz und Kunststoff im Hochbau aus fremd bezogenen Fertigteilen	58	397	46	0,6	0,2	3,5	39,2	
45.21.6	Brücken- und Tunnelbau u.Ä.	16	692	83	1,3	0,6	14,3	94,7	
45.21.7	Rohr- und Kabelleitungstiefbau	891	27 250	3 606	55,2	17,0	261,2	2 745,7	
45.22	Dachdeckerei, Bauspenglerei, Abdichtungen und Zimmerei	15 542	109 302	12 339	163,8	45,6	880,2	9 046,9	
45.22.1	Dachdeckerei und Bauspenglerei	7 053	56 755	6 541	88,4	26,4	450,2	4 549,6	
45.22.2	Abdichtung gegen Wasser u. Feuchtigkeit	572	3 455	372	4,7	2,3	30,1	303,1	
45.22.3	Zimmerei und Ingenieurholzbau	7 917	49 092	5 425	70,7	16,9	400,0	4 194,2	
45.23	Bau von Straßen, Bahnverkehrsstrecken, Rollbahnen und Sportanlagen	1 513	33 602	4 420	66,5	20,9	363,3	3 773,7	
45.23.1	Bau von Straßen, Rollbahnen und Sportanlagen	1 483	31 641	4 193	62,3	19,1	341,4	3 471,3	
45.23.2	Bau von Bahnverkehrsstrecken	30	1 961	227	4,1	1,7	21,9	302,4	
45.24	Wasserbau	15	216	27	0,5	0,2	2,3	34,4	
45.25	Sonst. spezialisierter Hoch- und Tiefbau	2 891	38 845	4 445	66,1	28,5	389,6	4 040,5	
45.25.1	Brunnenbau	128	1 368	148	2,4	1,2	12,9	140,3	
45.25.2	Schachtbau	16	109	12	0,2	0,1	0,9	8,0	
45.25.3	Schornstein-, Feuerungs- und Industrieofenbau	365	3 140	275	4,7	3,0	28,0	322,1	
45.25.4	Gerüstbau	1 503	10 932	1 153	15,2	5,3	75,1	772,4	
45.25.5	Gebäudetrocknung	33	301	31	0,4	0,5	3,1	31,3	
45.25.6	Sonstiger spezialisierter Hoch- und Tiefbau, anderweitig nicht genannt	846	22 995	2 825	43,1	18,5	269,8	2 766,3	

Vorbereitende Baustellenarbeiten, Hoch- und Tiefbau
1 Bundesergebnisse
1.3 Betriebe, die in die Handwerksrolle eingetragen sind, und deren Beschäftigung sowie Gesamtumsatz
NEUE LÄNDER UND BERLIN

WZ-Nr.	Wirtschaftszweig	Betriebe	Beschäftigte	Geleistete Arbeitsstunden	Löhne	Gehälter	Gesamtumsatz (ohne Umsatzsteuer)	
		Ende Juni 2005		Juni 2005				Jahr 2004
		Anzahl		1 000	Mill. EUR			
45.1, 45.2	Vorbereitende Baustellenarbeiten, Hoch- und Tiefbau	14 493	134 866	16 206	182,0	58,4	1 084,1	12 274,6
45.1	Vorbereitende Baustellenarbeiten	162	2 959	368	4,3	1,7	23,7	272,3
45.11	Abbruch-, Spreng-, Enttrümmerungsgewerbe, Erdbewegungsarbeiten	156	2 855	357	4,2	1,7	23,0	264,8
45.11.1	Abbruch-, Spreng- und Enttrümmerungsgewerbe	60	817	97	1,1	0,5	6,6	75,8
45.11.2	Erdbewegungsarbeiten	92	997	127	1,4	0,4	8,6	98,6
45.11.4	Aufschließung von Lagerstätten; Auffüllen stillgelegter Lagerstätten	10	1 145	144	1,8	0,8	8,5	98,0
45.12	Test- und Suchbohrung							
45.2	Hoch- und Tiefbau	14 331	131 907	15 838	177,7	56,6	1 060,4	12 002,3
45.21	Hochbau, Brücken- und Tunnelbau u.Ä.	7 069	74 594	9 008	103,4	33,7	633,6	7 357,4
45.21.1	Hoch- und Tiefbau, o.a.Schwerpunkt	2 169	26 648	3 256	37,7	11,9	238,5	2 633,8
45.21.2	Hochbau (ohne Fertigteilbau)	4 472	36 714	4 302	48,0	15,6	291,0	3 539,2
45.21.3	Errichtung von Fertigteilb. aus Beton im Hochbau aus selbst herg. Fertigteilen	7	385	47	0,6	0,2	4,5	55,0
45.21.4	Errichtung von Fertigteilb. aus Beton im Hochbau aus fremd bez. Fertigteilen	34	296	34	0,4	0,2	2,9	45,2
45.21.5	Errichtung von Fertigteilbauten aus Holz und Kunststoff im Hochbau aus fremd bezogenen Fertigteilen	16	150	18	0,2	0,1	1,4	11,6
45.21.6	Brücken- und Tunnelbau u.Ä.	17	859	109	1,7	0,6	14,9	199,0
45.21.7	Rohr- und Kabelleitungstiefbau	354	9 542	1 241	14,8	5,0	80,3	873,5
45.22	Dachdeckerei, Bauspenglerei, Abdichtungen und Zimmerei	5 062	27 763	3 210	31,8	8,4	177,3	1 871,6
45.22.1	Dachdeckerei und Bauspenglerei	3 327	20 552	2 424	24,3	6,5	135,4	1 418,6
45.22.2	Abdichtung gegen Wasser u. Feuchtigkeit	287	1 388	154	1,6	0,6	8,5	98,0
45.22.3	Zimmerei und Ingenieurholzbau	1 448	5 823	633	5,8	1,3	33,3	355,1
45.23	Bau von Straßen, Bahnverkehrsstrecken, Rollbahnen und Sportanlagen	734	14 992	1 929	23,2	7,8	142,5	1 653,7
45.23.1	Bau von Straßen, Rollbahnen und Sportanlagen	713	13 716	1 789	21,1	6,8	131,0	1 482,1
45.23.2	Bau von Bahnverkehrsstrecken	21	1 276	140	2,1	1,0	11,5	171,6
45.24	Wasserbau	8	118	16	0,2	0,1	0,9	9,5
45.25	Sonst. spezialisierter Hoch- und Tiefbau	1 458	14 440	1 676	19,1	6,7	106,2	1 110,1
45.25.1	Brunnenbau	157	779	80	0,8	0,3	4,8	50,6
45.25.2	Schachtbau	5	127	15	0,2	0,0	1,1	11,1
45.25.3	Schornstein-, Feuerungs- und Industrieofenbau	124	655	63	0,8	0,3	4,2	48,6
45.25.4	Gerüstbau	763	5 632	611	6,4	2,2	29,4	314,4
45.25.5	Gebäudetrocknung	18	91	8	0,1	0,1	0,7	10,3
45.25.6	Sonstiger spezialisierter Hoch- und Tiefbau, anderweitig nicht genannt	391	7 156	899	10,8	3,7	65,9	675,0

Vorbereitende Baustellenarbeiten, Hoch- und Tiefbau
1 Bundesergebnisse
1.4 Betriebe Ende Juni 2005 nach Wirtschaftszweigen und Beschäftigtengrößenklassen
DEUTSCHLAND

WZ-Nr.	Wirtschaftszweig	Insgesamt	Betriebe mit ... bis ... Beschäftigten						
			1 - 9	10 - 19	20 - 49	50 - 99	100 - 199	200 - 499	500 u.m.
Betriebe insgesamt									
45.1, 45.2	Vorbereitende Baustellenarbeiten, Hoch- und Tiefbau	76 075	57 604	11 274	5 054	1 430	528	162	23
45.1	Vorbereitende Baustellenarbeiten	5 594	4 865	478	184	41	14	7	5
45.2	Hoch- und Tiefbau	70 481	52 739	10 796	4 870	1 389	514	155	18
45.21	Hochbau, Brücken- und Tunnelbau u.Ä.	28 183	18 718	5 340	2 900	816	312	86	11
45.21.1	Hoch- u. Tiefbau, o.a.Schwerpunkt	4 597	2 891	740	503	259	144	51	9
45.21.2	Hochbau (ohne Fertigteilbau)	21 030	14 613	4 088	1 864	349	99	15	2
45.21.3- 45.21.5	Errichtung von Fertigteilbauten im Hochbau	494	403	45	31	8	6	1	-
45.21.6	Brücken- und Tunnelbau u.Ä.	86	32	15	19	11	8	1	-
45.21.7	Rohr- und Kabelleitungstiefbau	1 976	779	452	483	189	55	18	-
45.22	Dachdeckerei, Bauspenglerei, Abdichtungen und Zimmerei	31 514	26 969	3 651	808	73	10	2	1
45.22.1	Dachdeckerei und Bauspenglerei	11 521	8 910	2 080	483	44	4	-	-
45.22.2	Abdichtung gegen Wasser u. Feuchtigkeit	9 657	9 377	188	78	11	2	1	-
45.22.3	Zimmerei und Ingenieurholzbau	10 336	8 682	1 383	247	18	4	1	1
45.23	Bau von Straßen, Bahnverkehrsstrecken, Rollbahnen und Sportanlagen	3 398	1 666	726	542	299	116	46	3
45.23.1	Bau v. Straßen, Rollbahnen u. Sportanl.	3 228	1 639	696	485	267	102	38	1
45.23.2	Bau von Bahnverkehrsstrecken	170	27	30	57	32	14	8	2
45.24	Wasserbau	90	51	23	13	3	-	-	-
45.25	Sonstiger spezialisierter Hoch- und Tiefbau	7 296	5 335	1 056	607	198	76	21	3
45.25.4	dar. Gerüstbau	2 588	2 044	392	120	26	6	-	-
darunter: Betriebe, die in die Handwerksrolle eingetragen sind									
45.1, 45.2	Vorbereitende Baustellenarbeiten, Hoch- und Tiefbau	51 359	36 282	9 483	4 152	1 024	327	79	12
45.1	Vorbereitende Baustellenarbeiten	654	435	116	73	23	2	4	1
45.2	Hoch- und Tiefbau	50 705	35 847	9 367	4 079	1 001	325	75	11
45.21	Hochbau, Brücken- und Tunnelbau u.Ä.	23 482	15 280	4 755	2 532	648	212	48	7
45.21.1	Hoch- u. Tiefbau, o.a.Schwerpunkt	3 735	2 301	661	443	206	93	24	7
45.21.2	Hochbau (ohne Fertigteilbau)	18 272	12 476	3 732	1 694	288	74	8	-
45.21.3- 45.21.5	Errichtung von Fertigteilbauten im Hochbau	197	138	34	18	2	4	1	-
45.21.6	Brücken- und Tunnelbau u.Ä.	33	6	6	13	3	4	1	-
45.21.7	Rohr- und Kabelleitungstiefbau	1 245	359	322	364	149	37	14	-
45.22	Dachdeckerei, Bauspenglerei, Abdichtungen und Zimmerei	20 604	16 444	3 338	746	65	8	2	1
45.22.1	Dachdeckerei und Bauspenglerei	10 380	7 910	1 959	464	43	4	-	-
45.22.2	Abdichtung gegen Wasser u. Feuchtigkeit	859	728	81	43	6	-	1	-
45.22.3	Zimmerei und Ingenieurholzbau	9 365	7 806	1 298	239	16	4	1	1
45.23	Bau von Straßen, Bahnverkehrsstrecken, Rollbahnen und Sportanlagen	2 247	1 067	543	389	171	58	19	-
45.23.1	Bau v. Straßen, Rollbahnen u. Sportanl.	2 196	1 064	536	369	159	52	16	-
45.23.2	Bau von Bahnverkehrsstrecken	51	3	7	20	12	6	3	-
45.24	Wasserbau	23	10	9	3	1	-	-	-
45.25	Sonstiger spezialisierter Hoch- und Tiefbau	4 349	3 046	722	409	116	47	6	3
45.25.4	dar. Gerüstbau	2 266	1 781	355	102	22	6	-	-

Vorbereitende Baustellenarbeiten, Hoch- und Tiefbau
1 Bundesergebnisse
1.4 Betriebe Ende Juni 2005 nach Wirtschaftszweigen und Beschäftigtengrößenklassen
FRÜHERES BUNDES GEBIET

WZ-Nr.	Wirtschaftszweig	Insgesamt	Betriebe mit ... bis ... Beschäftigten						
			1 - 9	10 - 19	20 - 49	50 - 99	100 - 199	200 - 499	500 u.m.
Betriebe insgesamt									
45.1, 45.2	Vorbereitende Baustellenarbeiten, Hoch- und Tiefbau	52 981	39 139	8 569	3 722	1 021	394	117	19
45.1	Vorbereitende Baustellenarbeiten	4 326	3 780	357	147	29	10	1	2
45.2	Hoch- und Tiefbau	48 655	35 359	8 212	3 575	992	384	116	17
45.21	Hochbau, Brücken- und Tunnelbau u.Ä.	19 551	12 514	3 963	2 159	590	247	67	11
45.21.1	Hoch- u. Tiefbau, o.a.Schwerpunkt	1 978	1 079	327	245	171	109	38	9
45.21.2	Hochbau (ohne Fertigteilbau)	15 824	10 625	3 303	1 532	268	80	14	2
45.21.3- 45.21.5	Errichtung von Fertigteilbauten im Hochbau	359	297	29	21	7	5	-	-
45.21.6	Brücken- und Tunnelbau u.Ä.	53	23	7	12	5	6	-	-
45.21.7	Rohr- und Kabelleitungstiefbau	1 337	490	297	349	139	47	15	-
45.22	Dachdeckerei, Bauspenglerei, Abdichtungen und Zimmerei	21 975	18 237	3 007	661	57	10	2	1
45.22.1	Dachdeckerei und Bauspenglerei	7 881	5 857	1 606	383	31	4	-	-
45.22.2	Abdichtung gegen Wasser u. Feuchtigkeit	5 397	5 205	126	53	10	2	1	-
45.22.3	Zimmerei und Ingenieurholzbau	8 697	7 175	1 275	225	16	4	1	1
45.23	Bau von Straßen, Bahnverkehrsstrecken, Rollbahnen und Sportanlagen	2 265	1 103	498	344	212	73	33	2
45.23.1	Bau v. Straßen, Rollbahnen u. Sportanl.	2 176	1 093	485	312	192	64	29	1
45.23.2	Bau von Bahnverkehrsstrecken	89	10	13	32	20	9	4	1
45.24	Wasserbau	52	28	16	6	2	-	-	-
45.25	Sonstiger spezialisierter Hoch- und Tiefbau	4 812	3 477	728	405	131	54	14	3
45.25.4	dar. Gerüstbau	1 744	1 388	256	77	18	5	-	-
darunter: Betriebe, die in die Handwerksrolle eingetragen sind									
45.1, 45.2	Vorbereitende Baustellenarbeiten, Hoch- und Tiefbau	36 866	25 448	7 258	3 096	741	253	58	12
45.1	Vorbereitende Baustellenarbeiten	492	331	85	59	15	1	-	1
45.2	Hoch- und Tiefbau	36 374	25 117	7 173	3 037	726	252	58	11
45.21	Hochbau, Brücken- und Tunnelbau u.Ä.	16 413	10 298	3 534	1 896	474	168	36	7
45.21.1	Hoch- u. Tiefbau, o.a.Schwerpunkt	1 566	829	285	219	136	72	18	7
45.21.2	Hochbau (ohne Fertigteilbau)	13 800	9 105	3 011	1 391	226	60	7	-
45.21.3- 45.21.5	Errichtung von Fertigteilbauten im Hochbau	140	104	20	11	2	3	-	-
45.21.6	Brücken- und Tunnelbau u.Ä.	16	3	1	9	1	2	-	-
45.21.7	Rohr- und Kabelleitungstiefbau	891	257	217	266	109	31	11	-
45.22	Dachdeckerei, Bauspenglerei, Abdichtungen und Zimmerei	15 542	12 107	2 760	615	49	8	2	1
45.22.1	Dachdeckerei und Bauspenglerei	7 053	5 148	1 504	367	30	4	-	-
45.22.2	Abdichtung gegen Wasser u. Feuchtigkeit	572	479	57	30	5	-	1	-
45.22.3	Zimmerei und Ingenieurholzbau	7 917	6 480	1 199	218	14	4	1	1
45.23	Bau von Straßen, Bahnverkehrsstrecken, Rollbahnen und Sportanlagen	1 513	719	373	244	122	40	15	-
45.23.1	Bau v. Straßen, Rollbahnen u. Sportanl.	1 483	718	371	229	115	37	13	-
45.23.2	Bau von Bahnverkehrsstrecken	30	1	2	15	7	3	2	-
45.24	Wasserbau	15	6	8	-	1	-	-	-
45.25	Sonstiger spezialisierter Hoch- und Tiefbau	2 891	1 987	498	282	80	36	5	3
45.25.4	dar. Gerüstbau	1 503	1 196	225	63	14	5	-	-

Vorbereitende Baustellenarbeiten, Hoch- und Tiefbau
1 Bundesergebnisse
1.4 Betriebe Ende Juni 2005 nach Wirtschaftszweigen und Beschäftigtengrößenklassen
NEUE LÄNDER UND BERLIN

WZ-Nr.	Wirtschaftszweig	Insgesamt	Betriebe mit ... bis ... Beschäftigten						
			1 - 9	10 - 19	20 - 49	50 - 99	100 - 199	200 - 499	500 u.m.
Betriebe insgesamt									
45.1, 45.2	Vorbereitende Baustellenarbeiten, Hoch- und Tiefbau	23 094	18 465	2 705	1 332	409	134	45	4
45.1	Vorbereitende Baustellenarbeiten	1 268	1 085	121	37	12	4	6	3
45.2	Hoch- und Tiefbau	21 826	17 380	2 584	1 295	397	130	39	1
45.21	Hochbau, Brücken- und Tunnelbau u.Ä.	8 632	6 204	1 377	741	226	65	19	-
45.21.1	Hoch- u. Tiefbau, o.a.Schwerpunkt	2 619	1 812	413	258	88	35	13	-
45.21.2	Hochbau (ohne Fertigteilbau)	5 206	3 988	785	332	81	19	1	-
45.21.3-45.21.5	Errichtung von Fertigteilbauten im Hochbau	135	106	16	10	1	1	1	-
45.21.6	Brücken- und Tunnelbau u.Ä.	33	9	8	7	6	2	1	-
45.21.7	Rohr- und Kabelleitungstiefbau	639	289	155	134	50	8	3	-
45.22	Dachdeckerei, Bauspenglerei, Abdichtungen und Zimmerei	9 539	8 732	644	147	16	-	-	-
45.22.1	Dachdeckerei und Bauspenglerei	3 640	3 053	474	100	13	-	-	-
45.22.2	Abdichtung gegen Wasser u. Feuchtigkeit	4 260	4 172	62	25	1	-	-	-
45.22.3	Zimmerei und Ingenieurholzbau	1 639	1 507	108	22	2	-	-	-
45.23	Bau von Straßen, Bahnverkehrsstrecken, Rollbahnen und Sportanlagen	1 133	563	228	198	87	43	13	1
45.23.1	Bau v. Straßen, Rollbahnen u. Sportanl.	1 052	546	211	173	75	38	9	-
45.23.2	Bau von Bahnverkehrsstrecken	81	17	17	25	12	5	4	1
45.24	Wasserbau	38	23	7	7	1	-	-	-
45.25	Sonstiger spezialisierter Hoch- und Tiefbau	2 484	1 858	328	202	67	22	7	-
45.25.4	dar. Gerüstbau	844	656	136	43	8	1	-	-
darunter: Betriebe, die in die Handwerksrolle eingetragen sind									
45.1, 45.2	Vorbereitende Baustellenarbeiten, Hoch- und Tiefbau	14 493	10 834	2 225	1 056	283	74	21	-
45.1	Vorbereitende Baustellenarbeiten	162	104	31	14	8	1	4	-
45.2	Hoch- und Tiefbau	14 331	10 730	2 194	1 042	275	73	17	-
45.21	Hochbau, Brücken- und Tunnelbau u.Ä.	7 069	4 982	1 221	636	174	44	12	-
45.21.1	Hoch- u. Tiefbau, o.a.Schwerpunkt	2 169	1 472	376	224	70	21	6	-
45.21.2	Hochbau (ohne Fertigteilbau)	4 472	3 371	721	303	62	14	1	-
45.21.3-45.21.5	Errichtung von Fertigteilbauten im Hochbau	57	34	14	7	-	1	1	-
45.21.6	Brücken- und Tunnelbau u.Ä.	17	3	5	4	2	2	1	-
45.21.7	Rohr- und Kabelleitungstiefbau	354	102	105	98	40	6	3	-
45.22	Dachdeckerei, Bauspenglerei, Abdichtungen und Zimmerei	5 062	4 337	578	131	16	-	-	-
45.22.1	Dachdeckerei und Bauspenglerei	3 327	2 762	455	97	13	-	-	-
45.22.2	Abdichtung gegen Wasser u. Feuchtigkeit	287	249	24	13	1	-	-	-
45.22.3	Zimmerei und Ingenieurholzbau	1 448	1 326	99	21	2	-	-	-
45.23	Bau von Straßen, Bahnverkehrsstrecken, Rollbahnen und Sportanlagen	734	348	170	145	49	18	4	-
45.23.1	Bau v. Straßen, Rollbahnen u. Sportanl.	713	346	165	140	44	15	3	-
45.23.2	Bau von Bahnverkehrsstrecken	21	2	5	5	5	3	1	-
45.24	Wasserbau	8	4	1	3	-	-	-	-
45.25	Sonstiger spezialisierter Hoch- und Tiefbau	1 458	1 059	224	127	36	11	1	-
45.25.4	dar. Gerüstbau	763	585	130	39	8	1	-	-

Vorbereitende Baustellenarbeiten, Hoch- und Tiefbau
1 Bundesergebnisse
1.5 Beschäftigte Ende Juni 2005 nach Wirtschaftszweigen und Beschäftigtengrößenklassen
D E U T S C H L A N D

WZ-Nr.	Wirtschaftszweig	Insgesamt	Betriebe mit ... bis ... Beschäftigten						
			1 - 9	10 - 19	20 - 49	50 - 99	100 - 199	200 - 499	500 u.m.

Beschäftigte in Betrieben insgesamt

45.1, 45.2	Vorbereitende Baustellenarbeiten, Hoch- und Tiefbau	733 757	198 091	151 348	149 611	97 519	71 027	46 839	19 322
45.1	Vorbereitende Baustellenarbeiten	37 239	13 532	6 442	5 335	2 657	1 910	2 020	5 343
45.2	Hoch- und Tiefbau	696 518	184 559	144 906	144 276	94 862	69 117	44 819	13 979
45.21	Hochbau, Brücken- und Tunnelbau u.Ä.	361 426	70 999	72 666	86 692	55 899	41 770	25 420	7 980
45.21.1	Hoch- u. Tiefbau, o.a.Schwerpunkt	96 569	10 053	10 073	15 469	18 435	19 493	23 046	
45.21.2	Hochbau (ohne Fertigteilbau)	207 219	56 125	55 456	54 441	23 238	13 143	4 816	
45.21.3-45.21.5	Errichtung von Fertigteilbauten im Hochbau	4 304	1 227	611	867	1 599			-
45.21.6	Brücken- und Tunnelbau u.Ä.	3 086	116	213	679	2 078			-
45.21.7	Rohr- und Kabelleitungstiefbau	50 248	3 478	6 313	15 236	12 885	7 338	4 998	-
45.22	Dachdeckerei, Bauspenglerei, Abdichtungen und Zimmerei	164 560	87 749	47 699	22 338	4 526	1 326	922	
45.22.1	Dachdeckerei und Bauspenglerei	83 088	39 255	27 412	13 170	2 744	507	-	-
45.22.2	Abdichtung gegen Wasser u. Feuchtigkeit	22 536	16 522	2 486	2 348	688	492		-
45.22.3	Zimmerei und Ingenieurholzbau	58 936	31 972	17 801	6 820	1 094	1 249		
45.23	Bau von Straßen, Bahnverkehrsstrecken, Rollbahnen und Sportanlagen	84 763	6 857	10 066	16 452	20 741	16 036	12 893	1 718
45.23.1	Bau v. Straßen, Rollbahnen u. Sportanl.	74 644	6 759	9 627	14 658	18 509	14 080	11 011	
45.23.2	Bau von Bahnverkehrsstrecken	10 119	98	439	1 794	2 232	1 956	3 600	
45.24	Wasserbau	1 114	176	296	409	233	-	-	-
45.25	Sonstiger spezialisierter Hoch- und Tiefbau	84 655	18 778	14 179	18 385	13 463	9 985	9 865	
45.25.4	dar. Gerüstbau	18 812	7 758	5 141	3 360	1 769	784	-	-

darunter: Beschäftigte in Betrieben, die in die Handwerksrolle eingetragen sind

45.1, 45.2	Vorbereitende Baustellenarbeiten, Hoch- und Tiefbau	540 335	145 486	127 365	121 847	69 386	43 556	21 913	10 782
45.1	Vorbereitende Baustellenarbeiten	9 361	1 745	1 599	2 066	1 516	2 435		
45.2	Hoch- und Tiefbau	530 974	143 741	125 766	119 781	67 870	73 816		
45.21	Hochbau, Brücken- und Tunnelbau u.Ä.	291 696	60 382	64 676	75 132	44 247	28 197	13 571	5 491
45.21.1	Hoch- u. Tiefbau, o.a.Schwerpunkt	70 762	8 305	8 984	13 561	14 646	12 488	7 287	5 491
45.21.2	Hochbau (ohne Fertigteilbau)	180 207	49 624	50 595	49 162	19 158	9 833	1 835	-
45.21.3-45.21.5	Errichtung von Fertigteilbauten im Hochbau	2 384	564	462	502	856			-
45.21.6	Brücken- und Tunnelbau u.Ä.	1 551	25	77	448	1 001			-
45.21.7	Rohr- und Kabelleitungstiefbau	36 792	1 864	4 558	11 459	10 116	4 886	3 909	-
45.22	Dachdeckerei, Bauspenglerei, Abdichtungen und Zimmerei	137 065	66 993	43 691	20 508	3 914	1 037	922	
45.22.1	Dachdeckerei und Bauspenglerei	77 307	35 607	25 866	12 676	2 651	507	-	-
45.22.2	Abdichtung gegen Wasser u. Feuchtigkeit	4 843	1 963	1 104	1 246	530			-
45.22.3	Zimmerei und Ingenieurholzbau	54 915	29 423	16 721	6 586	2 185			
45.23	Bau von Straßen, Bahnverkehrsstrecken, Rollbahnen und Sportanlagen	48 594	4 758	7 542	11 607	11 840	7 820	5 027	-
45.23.1	Bau v. Straßen, Rollbahnen u. Sportanl.	45 357	4 744	7 432	10 993	10 942	7 034	4 212	-
45.23.2	Bau von Bahnverkehrsstrecken	3 237	14	110	614	898	786	815	-
45.24	Wasserbau	334	52	122	160		-	-	-
45.25	Sonstiger spezialisierter Hoch- und Tiefbau	53 285	11 556	9 735	20 243		11 751		
45.25.4	dar. Gerüstbau	16 564	6 825	4 644	2 843	1 468	784	-	-

Vorbereitende Baustellenarbeiten, Hoch- und Tiefbau
1 Bundesergebnisse
1.5 Beschäftigte Ende Juni 2005 nach Wirtschaftszweigen und Beschäftigtengrößenklassen

FRÜHERES BUNDES GEBIET

WZ-Nr.	Wirtschaftszweig	Insgesamt	Betriebe mit ... bis ... Beschäftigten						
			1 - 9	10 - 19	20 - 49	50 - 99	100 - 199	200 - 499	500 u.m.

Beschäftigte in Betrieben insgesamt

45.1, 45.2	Vorbereitende Baustellenarbeiten, Hoch- und Tiefbau	541 234	142 878	115 068	109 861	69 623	53 365	33 972	16 467
45.1	Vorbereitende Baustellenarbeiten	26 363	10 826	4 811	4 305	1 828	1 334	3 259	
45.2	Hoch- und Tiefbau	514 871	132 052	110 257	105 556	67 795	52 031	47 180	
45.21	Hochbau, Brücken- und Tunnelbau u.Ä.	269 145	49 720	53 980	64 306	40 333	33 213	19 613	7 980
45.21.1	Hoch- u. Tiefbau, o.a.Schwerpunkt	61 757	3 742	4 529	7 641	12 186	14 910	18 749	
45.21.2	Hochbau (ohne Fertigteilbau)	165 128	42 642	44 790	44 645	17 812	15 239		
45.21.3	Errichtung von Fertigteilbauten								
45.21.5	im Hochbau	3 130	929	397	618	525	661	-	-
45.21.6	Brücken- und Tunnelbau u.Ä.	1 794	82	104	459	355	794		-
45.21.7	Rohr- und Kabelleitungstiefbau	37 336	2 325	4 160	10 943	9 455	6 197	4 256	-
45.22	Dachdeckerei, Bauspenglerei, Abdichtungen und Zimmerei	128 191	64 761	39 342	18 245	3 595	1 326	922	
45.22.1	Dachdeckerei und Bauspenglerei	61 496	27 320	21 258	10 406	2 005	507	-	-
45.22.2	Abdichtung gegen Wasser u. Feuchtigkeit	14 175	9 773	1 659	2 251	492			-
45.22.3	Zimmerei und Ingenieurholzbau	52 520	27 668	16 425	7 178	1 249			
45.23	Bau von Straßen, Bahnverkehrsstrecken, Rollbahnen und Sportanlagen	57 426	4 704	6 898	10 512	14 671	10 145	10 496	
45.23.1	Bau v. Straßen, Rollbahnen u. Sportanl.	51 735	4 657	6 714	9 495	13 300	8 929	8 640	
45.23.2	Bau von Bahnverkehrsstrecken	5 691	47	184	1 017	1 371	1 216	1 856	
45.24	Wasserbau	649	97	210	342		-	-	-
45.25	Sonstiger spezialisierter Hoch- und Tiefbau	59 460	12 770	9 827	21 437	7 347	4 401		3 768
45.25.4	dar. Gerüstbau	12 777	5 355	3 386	2 136	1 900		-	-

darunter: Beschäftigte in Betrieben, die in die Handwerksrolle eingetragen sind

45.1, 45.2	Vorbereitende Baustellenarbeiten, Hoch- und Tiefbau	405 469	106 108	97 500	90 760	50 092	34 006	16 221	10 782
45.1	Vorbereitende Baustellenarbeiten	6 402	1 385	1 167	1 686	986	1 178		
45.2	Hoch- und Tiefbau	399 067	104 723	96 333	89 074	49 106	59 831		
45.21	Hochbau, Brücken- und Tunnelbau u.Ä.	217 102	42 347	48 130	56 189	32 316	22 442	10 187	5 491
45.21.1	Hoch- u. Tiefbau, o.a.Schwerpunkt	44 114	2 970	3 941	6 817	9 736	9 746	5 413	5 491
45.21.2	Hochbau (ohne Fertigteilbau)	143 493	37 617	40 825	40 368	15 051	9 632		-
45.21.3	Errichtung von Fertigteilbauten								
45.21.5	im Hochbau	1 553	679	874				-	-
45.21.6	Brücken- und Tunnelbau u.Ä.	692	4 426	673				-	-
45.21.7	Rohr- und Kabelleitungstiefbau	27 250	1 346	3 080	8 325	7 310	7 189		-
45.22	Dachdeckerei, Bauspenglerei, Abdichtungen und Zimmerei	109 302	51 280	36 180	16 900	2 983	1 037	922	
45.22.1	Dachdeckerei und Bauspenglerei	56 755	24 406	19 945	9 985	1 912	507	-	-
45.22.2	Abdichtung gegen Wasser u. Feuchtigkeit	3 455	1 334	766	1 152	203			-
45.22.3	Zimmerei und Ingenieurholzbau	49 092	25 540	15 469	6 834	1 249			
45.23	Bau von Straßen, Bahnverkehrsstrecken, Rollbahnen und Sportanlagen	33 602	3 252	5 177	7 329	8 357	5 412	4 075	-
45.23.1	Bau v. Straßen, Rollbahnen u. Sportanl.	31 641	8 387	6 858	7 888	8 508			-
45.23.2	Bau von Bahnverkehrsstrecken	1 961	42	471	469	979			-
45.24	Wasserbau	216	25	191			-	-	-
45.25	Sonstiger spezialisierter Hoch- und Tiefbau	38 845	7 819	20 761	10 265				
45.25.4	dar. Gerüstbau	10 932	4 637	2 974	1 722	1 599		-	-

Vorbereitende Baustellenarbeiten, Hoch- und Tiefbau
1 Bundesergebnisse
1.5 Beschäftigte Ende Juni 2005 nach Wirtschaftszweigen und Beschäftigtengrößenklassen
NEUE LÄNDER UND BERLIN

WZ-Nr.	Wirtschaftszweig	Insgesamt	Betriebe mit ... bis ... Beschäftigten						
			1 - 9	10 - 19	20 - 49	50 - 99	100 - 199	200 - 499	500 u.m.

Beschäftigte in Betrieben insgesamt

45.1, 45.2	Vorbereitende Baustellenarbeiten, Hoch- und Tiefbau	192 523	55 213	36 280	39 750	27 896	17 662	12 867	2 855
45.1	Vorbereitende Baustellenarbeiten	10 876	2 706	1 631	1 030	829	576	4 104	
45.2	Hoch- und Tiefbau	181 647	52 507	34 649	38 720	27 067	17 086	11 618	
45.21	Hochbau, Brücken- und Tunnelbau u.Ä.	92 281	21 279	18 686	22 386	15 566	8 557	5 807	-
45.21.1	Hoch- u. Tiefbau, o.a.Schwerpunkt	34 812	6 311	5 544	7 828	6 249	4 583	4 297	-
45.21.2	Hochbau (ohne Fertigteilbau)	42 091	13 483	10 666	9 796	5 426	2 720		-
45.21.3	Errichtung von Fertigteilbauten								
45.21.5	im Hochbau	1 174	298	214	249	413			-
45.21.6	Brücken- und Tunnelbau u.Ä.	1 292	34	109	220	929			-
45.21.7	Rohr- und Kabelleitungstiefbau	12 912	1 153	2 153	4 293	3 430	1 141	742	-
45.22	Dachdeckerei, Bauspenglerei, Abdichtungen und Zimmerei	36 369	22 988	8 357	4 093	931	-	-	-
45.22.1	Dachdeckerei und Bauspenglerei	21 592	11 935	6 154	2 764	739	-	-	-
45.22.2	Abdichtung gegen Wasser u. Feuchtigkeit	8 361	6 749	827	785		-	-	-
45.22.3	Zimmerei und Ingenieurholzbau	6 416	4 304	1 376	736		-	-	-
45.23	Bau von Straßen, Bahnverkehrsstrecken, Rollbahnen und Sportanlagen	27 337	2 153	3 168	5 940	6 070	5 891	4 115	
45.23.1	Bau v. Straßen, Rollbahnen u. Sportanl.	22 909	2 102	2 913	5 163	5 209	5 151	2 371	-
45.23.2	Bau von Bahnverkehrsstrecken	4 428	51	255	777	861	740	1 744	
45.24	Wasserbau	465	79	86	300		-	-	-
45.25	Sonstiger spezialisierter Hoch- und Tiefbau	25 195	6 008	4 352	10 501		2 638	1 696	
45.25.4	dar. Gerüstbau	6 035	2 403	1 755	1 224	653		-	-

darunter: Beschäftigte in Betrieben, die in die Handwerksrolle eingetragen sind

45.1, 45.2	Vorbereitende Baustellenarbeiten, Hoch- und Tiefbau	134 866	39 378	29 865	31 087	19 294	9 550	5 692	-
45.1	Vorbereitende Baustellenarbeiten	2 959	360	432	380	530	1 257		-
45.2	Hoch- und Tiefbau	131 907	39 018	29 433	30 707	18 764	13 985		-
45.21	Hochbau, Brücken- und Tunnelbau u.Ä.	74 594	18 035	16 546	18 943	11 931	5 755	3 384	-
45.21.1	Hoch- u. Tiefbau, o.a.Schwerpunkt	26 648	5 335	5 043	6 744	4 910	2 742	1 874	-
45.21.2	Hochbau (ohne Fertigteilbau)	36 714	12 007	9 770	8 794	4 107	2 036		-
45.21.3	Errichtung von Fertigteilbauten								
45.21.5	im Hochbau	831	505			326			-
45.21.6	Brücken- und Tunnelbau u.Ä.	859	196			663			-
45.21.7	Rohr- und Kabelleitungstiefbau	9 542	518	1 478	3 134	2 806	1 606		-
45.22	Dachdeckerei, Bauspenglerei, Abdichtungen und Zimmerei	27 763	15 713	7 511	3 608	931	-	-	-
45.22.1	Dachdeckerei und Bauspenglerei	20 552	11 201	5 921	2 691	739	-	-	-
45.22.2	Abdichtung gegen Wasser u. Feuchtigkeit	1 388	629	338	421		-	-	-
45.22.3	Zimmerei und Ingenieurholzbau	5 823	3 883	1 252	688		-	-	-
45.23	Bau von Straßen, Bahnverkehrsstrecken, Rollbahnen und Sportanlagen	14 992	1 506	2 365	4 278	3 483	2 408	952	-
45.23.1	Bau v. Straßen, Rollbahnen u. Sportanl.	13 716	3 789		4 135	3 054	2 738		-
45.23.2	Bau von Bahnverkehrsstrecken	1 276	82		143	429	622		-
45.24	Wasserbau	118	27	91		-	-	-	-
45.25	Sonstiger spezialisierter Hoch- und Tiefbau	14 440	3 737	6 798		2 419	1 486		-
45.25.4	dar. Gerüstbau	5 632	2 188	1 670	1 121	653		-	-

Vorbereitende Baustellenarbeiten, Hoch- und Tiefbau
1 Bundesergebnisse
1.6 Ausländische Arbeitnehmer Ende Juni 2005 nach Wirtschaftszweigen und Beschäftigtengrößenklassen
D E U T S C H L A N D

WZ-Nr.	Wirtschaftszweig	Insgesamt	Betriebe mit ... bis ... Beschäftigten						
			1 - 9	10 - 19	20 - 49	50 - 99	100 - 199	200 - 499	500 u.m.

Ausländische Arbeitnehmer in Betrieben insgesamt

45.1, 45.2	Vorbereitende Baustellenarbeiten, Hoch- und Tiefbau	41 936	6 719	8 065	10 450	6 318	5 736	2 720	1 928
45.1	Vorbereitende Baustellenarbeiten	2 332	426	327	322	186	166	2	903
45.2	Hoch- und Tiefbau	39 604	6 293	7 738	10 128	6 132	5 570	2 718	1 025
45.21	Hochbau, Brücken- und Tunnelbau u.Ä.	23 827	3 239	4 516	6 431	3 608	3 951	1 410	672
45.21.1	Hoch- u. Tiefbau, o.a.Schwerpunkt	4 816	396	569	691	798	1 163	1 199	
45.21.2	Hochbau (ohne Fertigteilbau)	14 650	2 585	3 438	4 365	1 817	1 942	503	
45.21.3	Errichtung von Fertigteilbauten								
45.21.5	im Hochbau	191	43	31	57	60			-
45.21.6	Brücken- und Tunnelbau u.Ä.	214	9	13	39	153			-
45.21.7	Rohr- und Kabelleitungstiefbau	3 956	206	465	1 279	908	718	380	-
45.22	Dachdeckerei, Bauspenglerei, Abdichtungen und Zimmerei	4 416	1 564	1 296	1 042	383	64	67	
45.22.1	Dachdeckerei und Bauspenglerei	2 441	655	833	705	197	51	-	-
45.22.2	Abdichtung gegen Wasser u. Feuchtigkeit	1 331	639	216	253	176	47		-
45.22.3	Zimmerei und Ingenieurholzbau	644	270	247	84	10	33		
45.23	Bau von Straßen, Bahnverkehrsstrecken, Rollbahnen und Sportanlagen	5 252	382	793	1 023	1 142	1 084	759	69
45.23.1	Bau v. Straßen, Rollbahnen u. Sportanl.	4 783	378	772	941	1 027	968	697	
45.23.2	Bau von Bahnverkehrsstrecken	469	4	21	82	115	116	131	
45.24	Wasserbau	35	1	19	9	6	-	-	-
45.25	Sonstiger spezialisierter Hoch- und Tiefbau	6 074	1 107	1 114	1 623	993	471	766	
45.25.4	dar. Gerüstbau	1 297	291	285	375	279	67	-	-

darunter: Ausländische Arbeitnehmer in Betrieben, die in die Handwerksrolle eingetragen sind

45.1, 45.2	Vorbereitende Baustellenarbeiten, Hoch- und Tiefbau	29 663	4 496	6 264	8 433	4 423	3 898	1 205	944
45.1	Vorbereitende Baustellenarbeiten	642	81	74	126	120	241		
45.2	Hoch- und Tiefbau	29 021	4 415	6 190	8 307	4 303	5 806		
45.21	Hochbau, Brücken- und Tunnelbau u.Ä.	19 127	2 750	3 869	5 505	2 819	2 961	787	436
45.21.1	Hoch- u. Tiefbau, o.a.Schwerpunkt	3 235	350	458	555	564	621	251	436
45.21.2	Hochbau (ohne Fertigteilbau)	12 645	2 256	3 067	3 786	1 547	1 735	254	-
45.21.3	Errichtung von Fertigteilbauten								
45.21.5	im Hochbau	110	20	25	37	28			-
45.21.6	Brücken- und Tunnelbau u.Ä.	49	-	3	23	23			-
45.21.7	Rohr- und Kabelleitungstiefbau	3 088	124	316	1 104	707	555	282	-
45.22	Dachdeckerei, Bauspenglerei, Abdichtungen und Zimmerei	3 348	926	1 105	895	295	60	67	
45.22.1	Dachdeckerei und Bauspenglerei	2 321	579	815	682	194	51	-	-
45.22.2	Abdichtung gegen Wasser u. Feuchtigkeit	446	97	81	134	134			-
45.22.3	Zimmerei und Ingenieurholzbau	581	250	209	79	43			
45.23	Bau von Straßen, Bahnverkehrsstrecken, Rollbahnen und Sportanlagen	3 201	280	641	754	635	573	318	-
45.23.1	Bau v. Straßen, Rollbahnen u. Sportanl.	3 011	278	632	698	587	538	278	-
45.23.2	Bau von Bahnverkehrsstrecken	190	2	9	56	48	35	40	-
45.24	Wasserbau	15	-	15			-	-	-
45.25	Sonstiger spezialisierter Hoch- und Tiefbau	3 330	459	2 267			604		
45.25.4	dar. Gerüstbau	1 063	253	247	330	166	67	-	-

Vorbereitende Baustellenarbeiten, Hoch- und Tiefbau
1 Bundesergebnisse
1.6 Ausländische Arbeitnehmer Ende Juni 2005 nach Wirtschaftszweigen und Beschäftigtengrößenklassen
FRÜHERES BUNDES GEBIET

WZ-Nr.	Wirtschaftszweig	Insgesamt	Betriebe mit ... bis ... Beschäftigten						
			1 - 9	10 - 19	20 - 49	50 - 99	100 - 199	200 - 499	500 u.m.

Ausländische Arbeitnehmer in Betrieben insgesamt

45.1, 45.2	Vorbereitende Baustellenarbeiten, Hoch- und Tiefbau	38 907	5 992	7 345	9 775	5 997	5 188	2 682	1 928
45.1	Vorbereitende Baustellenarbeiten	2 208	358	297	309	180	161	903	
45.2	Hoch- und Tiefbau	36 699	5 634	7 048	9 466	5 817	5 027	3 707	
45.21	Hochbau, Brücken- und Tunnelbau u.Ä.	22 288	3 032	4 191	6 089	3 438	3 468	1 398	672
45.21.1	Hoch- u. Tiefbau, o.a.Schwerpunkt	4 557	352	494	612	773	1 138	1 188	
45.21.2	Hochbau (ohne Fertigteilbau)	13 471	2 427	3 222	4 107	1 723	1 992		
45.21.3-45.21.5	Errichtung von Fertigteilbauten im Hochbau	179	43	19	57	22	38	-	-
45.21.6	Brücken- und Tunnelbau u.Ä.	204	9	11	39	55	90		-
45.21.7	Rohr- und Kabelleitungstiefbau	3 877	201	445	1 274	865	712	380	-
45.22	Dachdeckerei, Bauspenglerei, Abdichtungen und Zimmerei	4 040	1 347	1 190	1 003	369	64	67	
45.22.1	Dachdeckerei und Bauspenglerei	2 304	615	764	691	183	51	-	-
45.22.2	Abdichtung gegen Wasser u. Feuchtigkeit	1 111	481	179	404		47		-
45.22.3	Zimmerei und Ingenieurholzbau	625	251	247	94		33		
45.23	Bau von Straßen, Bahnverkehrsstrecken, Rollbahnen und Sportanlagen	4 987	340	710	963	1 101	1 065	808	
45.23.1	Bau v. Straßen, Rollbahnen u. Sportanl.	4 543	338	689	887	987	959	683	
45.23.2	Bau von Bahnverkehrsstrecken	444	2	21	76	114	106	125	
45.24	Wasserbau	33	1	18	14		-	-	-
45.25	Sonstiger spezialisierter Hoch- und Tiefbau	5 351	914	939	2 306		430	502	260
45.25.4	dar. Gerüstbau	1 239	282	281	331	345		-	-

darunter: Ausländische Arbeitnehmer in Betrieben, die in die Handwerksrolle eingetragen sind

45.1, 45.2	Vorbereitende Baustellenarbeiten, Hoch- und Tiefbau	27 879	4 231	5 875	8 029	4 217	3 384	1 199	944
45.1	Vorbereitende Baustellenarbeiten	635	81	73	125	117	239		
45.2	Hoch- und Tiefbau	27 244	4 150	5 802	7 904	4 100	5 288		
45.21	Hochbau, Brücken- und Tunnelbau u.Ä.	17 932	2 606	3 646	5 289	2 682	2 487	786	436
45.21.1	Hoch- u. Tiefbau, o.a.Schwerpunkt	3 097	317	408	535	554	596	251	436
45.21.2	Hochbau (ohne Fertigteilbau)	11 657	2 147	2 909	3 593	1 463	1 545		-
45.21.3-45.21.5	Errichtung von Fertigteilbauten im Hochbau	98	33		65		-		-
45.21.6	Brücken- und Tunnelbau u.Ä.	49	3		46		-		-
45.21.7	Rohr- und Kabelleitungstiefbau	3 031	122	313	1 101	664	831		-
45.22	Dachdeckerei, Bauspenglerei, Abdichtungen und Zimmerei	3 183	869	1 027	879	281	60	67	
45.22.1	Dachdeckerei und Bauspenglerei	2 194	547	748	668	180	51	-	-
45.22.2	Abdichtung gegen Wasser u. Feuchtigkeit	424	88	70	223		43		-
45.22.3	Zimmerei und Ingenieurholzbau	565	234	209	89		33		
45.23	Bau von Straßen, Bahnverkehrsstrecken, Rollbahnen und Sportanlagen	3 020	247	581	712	596	569	315	-
45.23.1	Bau v. Straßen, Rollbahnen u. Sportanl.	2 833	817		656	549	811		-
45.23.2	Bau von Bahnverkehrsstrecken	187	11		56	47	73		-
45.24	Wasserbau	15	-	15			-	-	-
45.25	Sonstiger spezialisierter Hoch- und Tiefbau	3 094	428	2 098			568		
45.25.4	dar. Gerüstbau	1 006	245	243	286	232		-	-

Vorbereitende Baustellenarbeiten, Hoch- und Tiefbau
1 Bundesergebnisse
1.6 Ausländische Arbeitnehmer Ende Juni 2005 nach Wirtschaftszweigen und Beschäftigtengrößenklassen
NEUE LÄNDER UND BERLIN

WZ-Nr.	Wirtschaftszweig	Insgesamt	Betriebe mit ... bis ... Beschäftigten						
			1 - 9	10 - 19	20 - 49	50 - 99	100 - 199	200 - 499	500 u.m.

Ausländische Arbeitnehmer in Betrieben insgesamt

45.1, 45.2	Vorbereitende Baustellenarbeiten, Hoch- und Tiefbau	3 029	727	720	675	321	548	38	-
45.1	Vorbereitende Baustellenarbeiten	124	68	30	13	6	5	2	-
45.2	Hoch- und Tiefbau	2 905	659	690	662	315	543	36	-
45.21	Hochbau, Brücken- und Tunnelbau u.Ä.	1 539	207	325	342	170	483	12	-
45.21.1	Hoch- u. Tiefbau, o.a.Schwerpunkt	259	44	75	79	25	25	11	-
45.21.2	Hochbau (ohne Fertigteilbau)	1 179	158	216	258	94	453	-	-
45.21.3-45.21.5	Errichtung von Fertigteilbauten im Hochbau	12	-	12	-	-	-	-	-
45.21.6	Brücken- und Tunnelbau u.Ä.	10	-	2	-	8	-	-	-
45.21.7	Rohr- und Kabelleitungstiefbau	79	5	20	5	43	6	-	-
45.22	Dachdeckerei, Bauspenglerei, Abdichtungen und Zimmerei	376	217	106	39	14	-	-	-
45.22.1	Dachdeckerei und Bauspenglerei	137	40	69	14	14	-	-	-
45.22.2	Abdichtung gegen Wasser u. Feuchtigkeit	220	158	37	25	-	-	-	-
45.22.3	Zimmerei und Ingenieurholzbau	19	19	-	-	-	-	-	-
45.23	Bau von Straßen, Bahnverkehrsstrecken, Rollbahnen und Sportanlagen	265	42	83	60	41	19	20	-
45.23.1	Bau v. Straßen, Rollbahnen u. Sportanl.	240	40	83	54	40	9	14	-
45.23.2	Bau von Bahnverkehrsstrecken	25	2	-	6	1	10	6	-
45.24	Wasserbau	2	-	1	1	-	-	-	-
45.25	Sonstiger spezialisierter Hoch- und Tiefbau	723	193	175	223	41	4	-	-
45.25.4	dar. Gerüstbau	58	9	4	44	1	-	-	-

darunter: Ausländische Arbeitnehmer in Betrieben, die in die Handwerksrolle eingetragen sind

45.1, 45.2	Vorbereitende Baustellenarbeiten, Hoch- und Tiefbau	1 784	265	389	404	206	514	6	-
45.1	Vorbereitende Baustellenarbeiten	7	-	1	1	3	2	-	-
45.2	Hoch- und Tiefbau	1 777	265	388	403	203	518	-	-
45.21	Hochbau, Brücken- und Tunnelbau u.Ä.	1 195	144	223	216	137	474	1	-
45.21.1	Hoch- u. Tiefbau, o.a.Schwerpunkt	138	33	50	20	10	25	-	-
45.21.2	Hochbau (ohne Fertigteilbau)	988	109	158	193	84	444	-	-
45.21.3-45.21.5	Errichtung von Fertigteilbauten im Hochbau	12	12	-	-	-	-	-	-
45.21.6	Brücken- und Tunnelbau u.Ä.	-	-	-	-	-	-	-	-
45.21.7	Rohr- und Kabelleitungstiefbau	57	2	3	3	43	6	-	-
45.22	Dachdeckerei, Bauspenglerei, Abdichtungen und Zimmerei	165	57	78	16	14	-	-	-
45.22.1	Dachdeckerei und Bauspenglerei	127	32	67	14	14	-	-	-
45.22.2	Abdichtung gegen Wasser u. Feuchtigkeit	22	9	11	2	-	-	-	-
45.22.3	Zimmerei und Ingenieurholzbau	16	16	-	-	-	-	-	-
45.23	Bau von Straßen, Bahnverkehrsstrecken, Rollbahnen und Sportanlagen	181	33	60	42	39	4	3	-
45.23.1	Bau v. Straßen, Rollbahnen u. Sportanl.	178	93	42	38	5	-	-	-
45.23.2	Bau von Bahnverkehrsstrecken	3	-	-	-	1	2	-	-
45.24	Wasserbau	-	-	-	-	-	-	-	-
45.25	Sonstiger spezialisierter Hoch- und Tiefbau	236	31	156	13	36	-	-	-
45.25.4	dar. Gerüstbau	57	8	4	44	1	-	-	-

Vorbereitende Baustellenarbeiten, Hoch- und Tiefbau

1 Bundesergebnisse

1.7 Beschäftigte Ende Juni 2005 nach der Stellung im Betrieb und Beschäftigtengrößenklassen

DEUTSCHLAND

Stellung im Betrieb	Insgesamt	Betriebe mit ... bis ... Beschäftigten							Darunter im Handwerk (von insgesamt)
		1 - 9	10 - 19	20 - 49	50 - 99	100 - 199	200 - 499	500 u. m.	
Beschäftigte insgesamt	733 757	198 091	151 348	149 611	97 519	71 027	46 839	19 322	540 335
Tätige Inhaber und Mitinhaber (auch selbstständige Handwerker)	52 601	45 881	4 564	1 475	451	167	57	6	32 314
Unbezahlt mithelfende Familienangehörige	4 354	3 914	345	70	13	9	3	-	2 782
Kaufmännische Angestellte einschl. Auszubildende	84 463	26 187	18 872	15 471	8 933	7 337	5 178	2 485	62 310
Technische Angestellte einschl. Auszubildende	61 972	9 963	8 737	10 902	10 296	9 666	8 425	3 983	39 349
Angestelltenversicherungs- pflichtige Poliere, Schacht- meister und Meister	19 403	3 314	3 196	4 103	3 416	2 778	1 989	607	13 232
Werkpoliere, Baumaschinen- fachmeister, Vorarbeiter und Baumaschinenvorarbeiter	44 134	3 781	7 680	11 597	9 195	6 333	4 275	1 273	32 315
Spezial-/Facharbeiter, Bau- maschinenführer, Baugeräte- führer, Berufskraftfahrer	316 661	76 175	76 854	70 130	40 531	29 294	16 827	6 850	251 014
Maurer	104 195	26 401	30 595	26 930	11 096	6 145	2 662	366	92 343
Betonbauer	14 684	1 233	1 933	3 416	3 017	3 124	1 372	589	9 981
Zimmerer	36 446	14 165	10 514	5 839	2 417	2 169	960	382	32 733
übrige Fach-/Spezialfach- arbeiter (Dachdecker, Iso- lierer, Maler usw.)	116 782	30 217	27 344	23 617	14 367	10 044	6 840	4 353	86 895
Baumaschinenführer, Baugeräteführer, Berufskraftfahrer	44 554	4 159	6 468	10 328	9 634	7 812	4 993	1 160	29 062
Fachwerker, Maschinisten, Kraftfahrer, Werker, Maschinenwerker	115 265	20 452	22 342	28 345	20 140	12 407	8 248	3 331	78 024
Gewerblich Auszubildende, Umschüler, Anlernlinge und Praktikanten	34 904	8 424	8 758	7 518	4 544	3 036	1 837	787	28 995
darunter von insgesamt:									
Lohnempfänger	530 367	112 146	118 830	121 693	77 826	53 848	33 176	12 848	403 580
Gehaltsempfänger	146 435	36 150	27 609	26 373	19 229	17 003	13 603	6 468	101 659

Vorbereitende Baustellenarbeiten, Hoch- und Tiefbau

1 Bundesergebnisse

1.7 Beschäftigte Ende Juni 2005 nach der Stellung im Betrieb und Beschäftigtengrößenklassen

FRÜHERES BUNDES GEBIET

Stellung im Betrieb	Insgesamt	Betriebe mit ... bis ... Beschäftigten							Darunter im Handwerk (von insgesamt)
		1 - 9	10 - 19	20 - 49	50 - 99	100 - 199	200 - 499	500 u. m.	
Beschäftigte insgesamt	541 234	142 878	115 068	109 861	69 623	53 365	33 972	16 467	405 469
Tätige Inhaber und Mitinhaber (auch selbstständige Handwerker)	35 413	29 904	3 619	1 260	415	157	52	6	22 552
Unbezahlt mithelfende Familienangehörige	3 602	3 210	305	62	13	9	3	-	2 328
Kaufmännische Angestellte einschl. Auszubildende	65 660	20 078	14 882	11 841	6 740	5 883	4 258	1 978	49 012
Technische Angestellte einschl. Auszubildende	45 679	7 083	6 212	7 603	7 203	7 493	6 523	3 562	29 129
Angestelltenversicherungs- pflichtige Poliere, Schacht- meister und Meister	14 903	2 567	2 454	3 086	2 596	2 223	1 442	535	10 453
Werkpoliere, Baumaschinen- fachmeister, Vorarbeiter und Baumaschinenvorarbeiter	33 891	2 851	5 916	8 779	6 927	5 014	3 282	1 122	25 064
Spezial-/Facharbeiter, Bau- maschinenführer, Baugeräte- führer, Berufskraftfahrer	231 426	54 469	57 242	50 874	28 721	21 729	11 772	6 619	184 671
Maurer	76 179	18 108	22 597	20 266	8 130	4 736	1 979	363	67 660
Betonbauer	10 169	821	1 264	2 273	1 922	2 414	886	589	6 952
Zimmerer	29 818	12 039	9 108	4 592	1 691	1 450	556	382	27 049
übrige Fach-/Spezialfach- arbeiter (Dachdecker, Iso- lierer, Maler usw.)	82 109	20 414	19 466	16 194	9 789	6 975	4 928	4 343	61 024
Baumaschinenführer, Baugeräteführer, Berufskraftfahrer	33 151	3 087	4 807	7 549	7 189	6 154	3 423	942	21 986
Fachwerker, Maschinisten, Kraftfahrer, Werker, Maschinenwerker	83 902	15 932	17 181	20 756	13 917	8 644	5 365	2 107	59 505
Gewerblich Auszubildende, Umschüler, Anlernlinge und Praktikanten	26 758	6 784	7 257	5 600	3 091	2 213	1 275	538	22 755
darunter von insgesamt:									
Lohnempfänger	390 880	82 603	90 050	89 095	55 252	39 823	23 136	10 921	302 448
Gehaltsempfänger	111 339	27 161	21 094	19 444	13 943	13 376	10 781	5 540	78 141

Vorbereitende Baustellenarbeiten, Hoch- und Tiefbau

1 Bundesergebnisse

1.7 Beschäftigte Ende Juni 2005 nach der Stellung im Betrieb und Beschäftigtengrößenklassen

NEUE LÄNDER UND BERLIN

Stellung im Betrieb	Insgesamt	Betriebe mit ... bis ... Beschäftigten							Darunter im Handwerk (von insgesamt)
		1 - 9	10 - 19	20 - 49	50 - 99	100 - 199	200 - 499	500 u. m.	
Beschäftigte insgesamt	192 523	55 213	36 280	39 750	27 896	17 662	12 867	2 855	134 866
Tätige Inhaber und Mitinhaber (auch selbstständige Handwerker)	17 188	15 977	945	215	36	10	5	-	9 762
Unbezahlt mithelfende Familienangehörige	752	704	40	8	-	-	-	-	454
Kaufmännische Angestellte einschl. Auszubildende	18 803	6 109	3 990	3 630	2 193	1 454	920	507	13 298
Technische Angestellte einschl. Auszubildende	16 293	2 880	2 525	3 299	3 093	2 173	1 902	421	10 220
Angestelltenversicherungs- pflichtige Poliere, Schacht- meister und Meister	4 500	747	742	1 017	820	555	547	72	2 779
Werkpoliere, Baumaschinen- fachmeister, Vorarbeiter und Baumaschinenvorarbeiter	10 243	930	1 764	2 818	2 268	1 319	993	151	7 251
Spezial-/Facharbeiter, Bau- maschinenführer, Baugeräte- führer, Berufskraftfahrer	85 235	21 706	19 612	19 256	11 810	7 565	5 055	231	66 343
Maurer	28 016	8 293	7 998	6 664	2 966	1 409	683	3	24 683
Betonbauer	4 515	412	669	1 143	1 095	710	486	-	3 029
Zimmerer	6 628	2 126	1 406	1 247	726	719	404	-	5 684
übrige Fach-/Spezialfach- arbeiter (Dachdecker, Iso- lierer, Maler usw.)	34 673	9 803	7 878	7 423	4 578	3 069	1 912	10	25 871
Baumaschinenführer, Baugeräteführer, Berufskraftfahrer	11 403	1 072	1 661	2 779	2 445	1 658	1 570	218	7 076
Fachwerker, Maschinisten, Kraftfahrer, Werker, Maschinenwerker	31 363	4 520	5 161	7 589	6 223	3 763	2 883	1 224	18 519
Gewerblich Auszubildende, Umschüler, Anlernlinge und Praktikanten	8 146	1 640	1 501	1 918	1 453	823	562	249	6 240
darunter von insgesamt:									
Lohnempfänger	139 487	29 543	28 780	32 598	22 574	14 025	10 040	1 927	101 132
Gehaltsempfänger	35 096	8 989	6 515	6 929	5 286	3 627	2 822	928	23 518

Vorbereitende Baustellen
1 Bundes
1.8 Beschäftigte Ende Juni 2005 nach
D E U T S C H

WZ-Nr.	Wirtschaftszweig	Beschäftigte insgesamt	Stellung						
			tätige Inhaber und Mitinhaber (auch ständige Handwerker)	unbezahlt mithelfende Familienangehörige	kaufmännische Angestellte einschließlich Auszubildende	technische	angestelltenversicherungspflichtige Poliere, Schachtmeister und Meister	Werkpoliere, Baumaschinenfachmeister, Vorarbeiter und Baumaschinenvorarb.	Facharbeiter, Baumaschinenführer, Baugeräteführer, Berufskraftfahrer

An

45.1, 45.2	Vorbereitende Baustellenarbeiten, Hoch- und Tiefbau	733 757	52 601	4 354	84 463	61 972	19 403	44 134	316 661
45.1	Vorbereitende Baustellenarbeiten	37 239	4 571	510	4 376	2 864	480	1 496	11 058
45.2	Hoch- und Tiefbau	696 518	48 030	3 844	80 087	59 108	18 923	42 638	305 603
45.21	Hochbau, Brücken- und Tunnelbau u.Ä.	361 426	16 431	1 318	41 465	34 364	10 288	25 660	166 687
45.21.1	Hoch- u. Tiefbau, o.a.Schwerpunkt	96 569	2 607	149	11 263	12 168	3 065	8 336	41 835
45.21.2	Hochbau (ohne Fertigteilbau)	207 219	12 686	1 085	24 538	16 837	5 445	11 536	105 198
45.21.3	Errichtung von Fertigteilbauten								
45.21.5	im Hochbau	4 304	321	20	527	619	96	224	1 775
45.21.6	Brücken- und Tunnelbau u.Ä.	3 086	16	4	351	624	171	297	1 229
45.21.7	Rohr- und Kabelleitungstiefbau	50 248	801	60	4 786	4 116	1 511	5 267	16 650
45.22	Dachdeckerei, Bauspenglerei, Abdichtungen und Zimmerei	164 560	25 145	1 951	20 275	7 775	3 075	3 491	78 419
45.22.1	Dachdeckerei und Bauspenglerei	83 088	7 498	520	11 089	4 088	1 587	1 994	44 310
45.22.2	Abdichtung gegen Wasser u. Feuchtigkeit	22 536	9 245	542	2 168	940	203	364	5 597
45.22.3	Zimmerei und Ingenieurholzbau	58 936	8 402	889	7 018	2 747	1 285	1 133	28 512
45.23	Bau von Straßen, Bahnverkehrsstrecken, Rollbahnen und Sportanlagen	84 763	1 614	136	8 195	8 420	3 168	7 400	30 986
45.23.1	Bau v. Straßen, Rollbahnen u. Sportanl.	74 644	1 560	132	7 164	7 337	2 519	6 639	27 266
45.23.2	Bau von Bahnverkehrsstrecken	10 119	54	4	1 031	1 083	649	761	3 720
45.24	Wasserbau	1 114	32	2	130	133	34	96	391
45.25	Sonst. spezialisierter Hoch- und Tiefbau	84 655	4 808	437	10 022	8 416	2 358	5 991	29 120
45.25.4	dar. Gerüstbau	18 812	1 941	209	2 373	1 173	259	908	5 911

Anteil je
in

45.1, 45.2	Vorbereitende Baustellenarbeiten, Hoch- und Tiefbau	100	7,2	0,6	11,5	8,4	2,6	6,0	43,2
45.1	Vorbereitende Baustellenarbeiten	100	12,3	1,4	11,8	7,7	1,3	4,0	29,7
45.2	Hoch- und Tiefbau	100	6,9	0,6	11,5	8,5	2,7	6,1	43,9
45.21	Hochbau, Brücken- und Tunnelbau u.Ä.	100	4,5	0,4	11,5	9,5	2,8	7,1	46,1
45.22	Dachdeckerei, Bauspenglerei, Abdichtungen und Zimmerei	100	2,7	0,2	11,7	12,6	3,2	8,6	43,3
45.23	Bau von Straßen, Bahnverkehrsstrecken, Rollbahnen und Sportanlagen	100	6,1	0,5	11,8	8,1	2,6	5,6	50,8
45.24	Wasserbau	100	7,5	0,5	12,2	14,4	2,2	5,2	41,2
45.25	Sonst. spezialisierter Hoch- und Tiefbau	100	0,5	0,1	11,4	20,2	5,5	9,6	39,8

arbeiten, Hoch- und Tiefbau
 ergebnisse
 Wirtschaftszweigen und der Stellung im Betrieb

LAND

im Betrieb							Darunter von insgesamt		WZ-Nr.
davon					Fachwerker, Maschinenisten, Kraftfahrer, Werker, Maschinen- werker,	gewerblich Auszu- bildende, Umschüler, Anlernlinge, Prakti- kanten	Lohn- empfänger	Gehalts- empfänger	
Maurer	Betonbauer	Zimmerer	übrige Fach-/ Spezialfachar- beiter (Dach- decker, Isolie- rer, Maler usw.)	Baumaschinen- führer, Bauge- räteführer, Berufs- kraftfahrer					

zahl

104 195	14 684	36 446	116 782	44 554	115 265	34 904	530 367	146 435	45.1, 45.2
551	189	59	4 719	5 540	11 154	730	24 918	7 240	45.1
103 644	14 495	36 387	112 063	39 014	104 111	34 174	505 449	139 195	45.2
96 522	11 852	8 816	28 837	20 660	49 184	16 029	267 848	75 829	45.21
17 620	4 179	3 028	8 966	8 042	12 777	4 369	70 382	23 431	45.21.1
76 830	6 209	5 198	10 563	6 398	19 945	9 949	152 073	41 375	45.21.2
422	597	233	438	85	610	112	2 817	1 146	45.21.3-
158	456	155	283	177	301	93	2 091	975	45.21.5
1 492	411	202	8 587	5 958	15 551	1 506	40 485	8 902	45.21.6
1 647	155	26 488	49 759	370	11 824	12 605	109 414	28 050	45.21.7
411	24	1 334	42 356	185	5 387	6 615	59 893	15 177	45.22
862	99	56	4 513	67	3 157	320	9 641	3 108	45.22.1
374	32	25 098	2 890	118	3 280	5 670	39 880	9 765	45.22.2
1 759	871	264	16 663	11 429	21 796	3 048	66 398	16 615	45.22.3
1 642	823	196	14 466	10 139	19 270	2 757	58 451	14 501	45.23
117	48	68	2 197	1 290	2 526	291	7 947	2 114	45.23.1
28	19	53	149	142	290	6	817	263	45.23.2
3 688	1 598	766	16 655	6 413	21 017	2 486	60 972	18 438	45.24
232	10	312	5 231	126	5 420	618	13 116	3 546	45.25
									45.25.4

Wirtschaftszweig
 Prozent

14,2	2,0	5,0	15,9	6,1	15,7	4,8	72,3	20,0	45.1, 45.2
1,5	0,5	0,2	12,7	14,9	30,0	2,0	66,9	19,4	45.1
14,9	2,1	5,2	16,1	5,6	14,9	4,9	72,6	20,0	45.2
26,7	3,3	2,4	8,0	5,7	13,6	4,4	74,1	21,0	45.21
18,2	4,3	3,1	9,3	8,3	13,2	4,5	72,9	24,3	45.22
37,1	3,0	2,5	5,1	3,1	9,6	4,8	73,4	20,0	45.23
9,8	13,9	5,4	10,2	2,0	14,2	2,6	65,5	26,6	45.24
5,1	14,8	5,0	9,2	5,7	9,8	3,0	67,8	31,6	45.25

Vorbereitende Baustellen
1 Bundes
1.8 Beschäftigte Ende Juni 2005 nach
FRÜHERES

WZ-Nr.	Wirtschaftszweig	Beschäftigte insgesamt	Stellung						
			tätige Inhaber und Mitinhaber (auch ständige Handwerker)	unbezahlt mithelfende Familienangehörige	kaufmännische Angestellte einschließlich Auszubildende	technische	angestelltenversicherungspflichtige Poliere, Schachtmeister und Meister	Werkpoliere, Baumaschinenfachmeister, Vorarbeiter und Baumaschinenvorarb.	Facharbeiter, Baumaschinenführer, Baugeräteführer, Berufskraftfahrer

An

45.1, 45.2	Vorbereitende Baustellenarbeiten, Hoch- und Tiefbau	541 234	35 413	3 602	65 660	45 679	14 903	33 891	231 426
45.1	Vorbereitende Baustellenarbeiten	26 363	3 538	459	3 088	1 617	350	827	8 471
45.2	Hoch- und Tiefbau	514 871	31 875	3 143	62 572	44 062	14 553	33 064	222 955
45.21	Hochbau, Brücken- und Tunnelbau u.Ä.	269 145	11 052	1 074	32 427	25 926	7 962	20 372	121 162
45.21.1	Hoch- u. Tiefbau, o.a.Schwerpunkt	61 757	1 031	79	7 970	8 636	2 081	6 016	24 984
45.21.2	Hochbau (ohne Fertigteilbau)	165 128	9 235	929	20 133	13 394	4 507	9 976	81 788
45.21.3	Errichtung von Fertigteilbauten								
45.21.5	im Hochbau	3 130	240	17	392	493	74	175	1 169
45.21.6	Brücken- und Tunnelbau u.Ä.	1 794	11	4	240	435	114	157	713
45.21.7	Rohr- und Kabelleitungstiefbau	37 336	535	45	3 692	2 968	1 186	4 048	12 508
45.22	Dachdeckerei, Bauspenglerei, Abdichtungen und Zimmerei	128 191	16 625	1 588	16 751	6 118	2 591	2 902	61 012
45.22.1	Dachdeckerei und Bauspenglerei	61 496	4 727	396	8 695	2 991	1 250	1 548	31 820
45.22.2	Abdichtung gegen Wasser u. Feuchtigkeit	14 175	5 030	382	1 585	672	126	288	3 781
45.22.3	Zimmerei und Ingenieurholzbau	52 520	6 868	810	6 471	2 455	1 215	1 066	25 411
45.23	Bau von Straßen, Bahnverkehrsstrecken, Rollbahnen und Sportanlagen	57 426	1 123	124	5 876	5 733	2 194	5 376	20 856
45.23.1	Bau v. Straßen, Rollbahnen u. Sportanl.	51 735	1 088	121	5 320	5 046	1 850	4 881	18 835
45.23.2	Bau von Bahnverkehrsstrecken	5 691	35	3	556	687	344	495	2 021
45.24	Wasserbau	649	14	-	79	89	24	57	185
45.25	Sonst. spezialisierter Hoch- und Tiefbau	59 460	3 061	357	7 439	6 196	1 782	4 357	19 740
45.25.4	dar. Gerüstbau	12 777	1 294	174	1 676	750	162	635	3 698

Anteil je
in

45.1, 45.2	Vorbereitende Baustellenarbeiten, Hoch- und Tiefbau	100	6,5	0,7	12,1	8,4	2,8	6,3	42,8
45.1	Vorbereitende Baustellenarbeiten	100	13,4	1,7	11,7	6,1	1,3	3,1	32,1
45.2	Hoch- und Tiefbau	100	6,2	0,6	12,2	8,6	2,8	6,4	43,3
45.21	Hochbau, Brücken- und Tunnelbau u.Ä.	100	4,1	0,4	12,0	9,6	3,0	7,6	45,0
45.22	Dachdeckerei, Bauspenglerei, Abdichtungen und Zimmerei	100	1,7	0,1	12,9	14,0	3,4	9,7	40,5
45.23	Bau von Straßen, Bahnverkehrsstrecken, Rollbahnen und Sportanlagen	100	5,6	0,6	12,2	8,1	2,7	6,0	49,5
45.24	Wasserbau	100	7,7	0,5	12,5	15,8	2,4	5,6	37,3
45.25	Sonst. spezialisierter Hoch- und Tiefbau	100	0,6	0,2	13,4	24,2	6,4	8,8	39,7

arbeiten, Hoch- und Tiefbau
 ergebnisse
 Wirtschaftszweigen und der Stellung im Betrieb
 B U N D E S G E B I E T

im Betrieb							Darunter von insgesamt		WZ-Nr.
davon					Fachwerker, Maschinenisten, Kraftfahrer, Werker, Maschinen- werker,	gewerblich Auszu- bildende, Umschüler, Anlernlinge, Prakti- kanten	Lohn- empfänger	Gehalts-	
Maurer	Betonbauer	Zimmerer	übrige Fach-/ Spezialfachar- beiter (Dach- decker, Isolie- rer, Maler usw.)	Baumaschinen- führer, Bauge- räteführer, Berufs- kraftfahrer					

zahl

76 179	10 169	29 818	82 109	33 151	83 902	26 758	390 880	111 339	45.1, 45.2
380	83	49	3 936	4 023	7 732	281	17 661	4 705	45.1
75 799	10 086	29 769	78 173	29 128	76 170	26 477	373 219	106 634	45.2
71 335	8 532	5 754	19 520	16 021	37 037	12 133	198 666	58 353	45.21
9 318	2 804	1 886	5 473	5 503	8 173	2 787	44 041	16 606	45.21.1
60 491	4 758	3 468	7 323	5 748	16 965	8 201	121 437	33 527	45.21.2
231	443	158	294	43	499	71	1 988	885	45.21.3-
67	234	65	229	118	74	46	1 104	675	45.21.5
1 228	293	177	6 201	4 609	11 326	1 028	30 096	6 660	45.21.6
814	105	23 278	36 552	263	9 827	10 777	87 109	22 869	45.21.7
108	12	757	30 823	120	4 607	5 462	44 687	11 686	45.22
409	65	26	3 241	40	2 125	186	6 506	2 257	45.22.1
297	28	22 495	2 488	103	3 095	5 129	35 916	8 926	45.22.2
1 182	435	195	10 783	8 261	14 216	1 928	44 570	11 609	45.22.3
1 087	397	127	9 665	7 559	12 828	1 766	40 160	10 366	45.23
95	38	68	1 118	702	1 388	162	4 410	1 243	45.23.1
4	3	21	100	57	198	3	467	168	45.23.2
2 464	1 011	521	11 218	4 526	14 892	1 636	42 407	13 635	45.24
87	4	171	3 352	84	3 982	406	8 883	2 426	45.25
									45.25.4

Wirtschaftszweig
 Prozent

14,1	1,9	5,5	15,2	6,1	15,5	4,9	72,2	20,6	45.1, 45.2
1,4	0,3	0,2	14,9	15,3	29,3	1,1	67,0	17,8	45.1
14,7	2,0	5,8	15,2	5,7	14,8	5,1	72,5	20,7	45.2
26,5	3,2	2,1	7,3	6,0	13,8	4,5	73,8	21,7	45.21
15,1	4,5	3,1	8,9	8,9	13,2	4,5	71,3	26,9	45.22
36,6	2,9	2,1	4,4	3,5	10,3	5,0	73,5	20,3	45.23
7,4	14,2	5,0	9,4	1,4	15,9	2,3	63,5	28,3	45.24
3,7	13,0	3,6	12,8	6,6	4,1	2,6	61,5	37,6	45.25

Vorbereitende Baustellen
1 Bundes
1.8 Beschäftigte Ende Juni 2005 nach
NEUE LÄNDER

WZ-Nr.	Wirtschaftszweig	Beschäftigte insgesamt	Stellung						
			tätige Inhaber und Mitinhaber (auch ständige Handwerker)	unbezahlt mithelfende Familienangehörige	kaufmännische Angestellte einschließlich Auszubildende	technische	angestelltenversicherungspflichtige Poliere, Schachtmeister und Meister	Werkpoliere, Baumaschinenfachmeister, Vorarbeiter und Baumaschinenvorarb.	Facharbeiter, Baumaschinenführer, Baugeräteführer, Berufskraftfahrer

An

45.1, 45.2	Vorbereitende Baustellenarbeiten, Hoch- und Tiefbau	192 523	17 188	752	18 803	16 293	4 500	10 243	85 235
45.1	Vorbereitende Baustellenarbeiten	10 876	1 033	51	1 288	1 247	130	669	2 587
45.2	Hoch- und Tiefbau	181 647	16 155	701	17 515	15 046	4 370	9 574	82 648
45.21	Hochbau, Brücken- und Tunnelbau u.Ä.	92 281	5 379	244	9 038	8 438	2 326	5 288	45 525
45.21.1	Hoch- u. Tiefbau, o.a.Schwerpunkt	34 812	1 576	70	3 293	3 532	984	2 320	16 851
45.21.2	Hochbau (ohne Fertigteilbau)	42 091	3 451	156	4 405	3 443	938	1 560	23 410
45.21.3	Errichtung von Fertigteilbauten								
45.21.5	im Hochbau	1 174	81	3	135	126	22	49	606
45.21.6	Brücken- und Tunnelbau u.Ä.	1 292	5	-	111	189	57	140	516
45.21.7	Rohr- und Kabelleitungstiefbau	12 912	266	15	1 094	1 148	325	1 219	4 142
45.22	Dachdeckerei, Bauspenglerei, Abdichtungen und Zimmerei	36 369	8 520	363	3 524	1 657	484	589	17 407
45.22.1	Dachdeckerei und Bauspenglerei	21 592	2 771	124	2 394	1 097	337	446	12 490
45.22.2	Abdichtung gegen Wasser u. Feuchtigkeit	8 361	4 215	160	583	268	77	76	1 816
45.22.3	Zimmerei und Ingenieurholzbau	6 416	1 534	79	547	292	70	67	3 101
45.23	Bau von Straßen, Bahnverkehrsstrecken, Rollbahnen und Sportanlagen	27 337	491	12	2 319	2 687	974	2 024	10 130
45.23.1	Bau v. Straßen, Rollbahnen u. Sportanl.	22 909	472	11	1 844	2 291	669	1 758	8 431
45.23.2	Bau von Bahnverkehrsstrecken	4 428	19	1	475	396	305	266	1 699
45.24	Wasserbau	465	18	2	51	44	10	39	206
45.25	Sonst. spezialisierter Hoch- und Tiefbau	25 195	1 747	80	2 583	2 220	576	1 634	9 380
45.25.4	dar. Gerüstbau	6 035	647	35	697	423	97	273	2 213

Anteil je
in

45.1, 45.2	Vorbereitende Baustellenarbeiten, Hoch- und Tiefbau	100	8,9	0,4	9,8	8,5	2,3	5,3	44,3
45.1	Vorbereitende Baustellenarbeiten	100	9,5	0,5	11,8	11,5	1,2	6,2	23,8
45.2	Hoch- und Tiefbau	100	8,9	0,4	9,6	8,3	2,4	5,3	45,5
45.21	Hochbau, Brücken- und Tunnelbau u.Ä.	100	5,8	0,3	9,8	9,1	2,5	5,7	49,3
45.22	Dachdeckerei, Bauspenglerei, Abdichtungen und Zimmerei	100	4,5	0,2	9,5	10,1	2,8	6,7	48,4
45.23	Bau von Straßen, Bahnverkehrsstrecken, Rollbahnen und Sportanlagen	100	8,2	0,4	10,5	8,2	2,2	3,7	55,6
45.24	Wasserbau	100	6,9	0,3	11,5	10,7	1,9	4,2	51,6
45.25	Sonst. spezialisierter Hoch- und Tiefbau	100	0,4	-	8,6	14,6	4,4	10,8	39,9

arbeiten, Hoch- und Tiefbau
 ergebnisse
 Wirtschaftszweigen und der Stellung im Betrieb
 U N D B E R L I N

im Betrieb							Darunter von insgesamt		WZ-Nr.
davon					Fachwerker, Maschinenisten, Kraftfahrer, Werker, Maschinen- werker,	gewerblich Auszu- bildende, Umschüler, Anlernlinge, Prakti- kanten	Lohn- empfänger	Gehalts-	
Maurer	Betonbauer	Zimmerer	übrige Fach-/ Spezialfachar- beiter (Dach- decker, Isolie- rer, Maler usw.)	Baumaschinen- führer, Bauge- räteführer, Berufs- kraftfahrer					

zahl

28 016	4 515	6 628	34 673	11 403	31 363	8 146	139 487	35 096	45.1, 45.2
171	106	10	783	1 517	3 422	449	7 257	2 535	45.1
27 845	4 409	6 618	33 890	9 886	27 941	7 697	132 230	32 561	45.2
25 187	3 320	3 062	9 317	4 639	12 147	3 896	69 182	17 476	45.21
8 302	1 375	1 142	3 493	2 539	4 604	1 582	26 341	6 825	45.21.1
16 339	1 451	1 730	3 240	650	2 980	1 748	30 636	7 848	45.21.2
191	154	75	144	42	111	41	829	261	45.21.3-
91	222	90	54	59	227	47	987	300	45.21.5
264	118	25	2 386	1 349	4 225	478	10 389	2 242	45.21.6
833	50	3 210	13 207	107	1 997	1 828	22 305	5 181	45.21.7
303	12	577	11 533	65	780	1 153	15 206	3 491	45.22
453	34	30	1 272	27	1 032	134	3 135	851	45.22.1
77	4	2 603	402	15	185	541	3 964	839	45.22.2
577	436	69	5 880	3 168	7 580	1 120	21 828	5 006	45.22.3
555	426	69	4 801	2 580	6 442	991	18 291	4 135	45.23
22	10	-	1 079	588	1 138	129	3 537	871	45.23.1
24	16	32	49	85	92	3	350	95	45.23.2
1 224	587	245	5 437	1 887	6 125	850	18 565	4 803	45.24
145	6	141	1 879	42	1 438	212	4 233	1 120	45.25
									45.25.4

Wirtschaftszweig
 Prozent

14,6	2,3	3,4	18,0	5,9	16,3	4,2	72,5	18,2	45.1, 45.2
1,6	1,0	0,1	7,2	13,9	31,5	4,1	66,7	23,3	45.1
15,3	2,4	3,6	18,7	5,4	15,4	4,2	72,8	17,9	45.2
27,3	3,6	3,3	10,1	5,0	13,2	4,2	75,0	18,9	45.21
23,8	3,9	3,3	10,0	7,3	13,2	4,5	75,7	19,6	45.22
38,8	3,4	4,1	7,7	1,5	7,1	4,2	72,8	18,6	45.23
16,3	13,1	6,4	12,3	3,6	9,5	3,5	70,6	22,2	45.24
7,0	17,2	7,0	4,2	4,6	17,6	3,6	76,4	23,2	45.25

Vorbereitende Baustellen
1 Bundes
1.9 Geleistete Arbeitsstunden im Juni 2005
DEUTSCH

WZ-Nr.	Wirtschaftszweig	Geleistete Arbeitsstunden			Gewerblicher Bau				
		insgesamt	davon im		zusammen	Hochbau	darunter für Unternehmen der Bahn und Post	Tiefbau	darunter für Unternehmen der Bahn und Post
			Hochbau	Tiefbau					
									1 000
45.1, 45.2	Vorbereitende Baustellenarbeiten, Hoch- und Tiefbau	84 732	53 329	31 403	25 233	14 222	210	11 011	1 885
45.1	Vorbereitende Baustellenarbeiten	4 199	1 465	2 734	2 434	742	9	1 693	32
45.2	Hoch- und Tiefbau	80 533	51 864	28 669	22 799	13 481	201	9 318	1 853
45.21	Hochbau, Brücken- und Tunnelbau u.Ä.	41 653	29 918	11 734	13 589	8 515	122	5 074	660
45.21.1	Hoch- u. Tiefbau, o.a.Schwerpunkt	10 827	6 097	4 730	4 258	2 619	61	1 639	150
45.21.2	Hochbau (ohne Fertigteilbau)	23 506	23 148	359	5 712	5 583	60	130	11
45.21.3- Errichtung von Fertigteilbauten									
45.21.5	im Hochbau	477	467	10	229	229	0	0	-
45.21.6	Brücken- und Tunnelbau u.Ä.	317	50	266	74	6	0	68	18
45.21.7	Rohr- und Kabelleitungstiefbau	6 525	156	6 369	3 316	78	1	3 238	481
45.22	Dachdeckerei, Bauspenglerei, Abdichtungen und Zimmerei	18 228	18 143	85	2 966	2 945	34	21	1
45.22.1	Dachdeckerei und Bauspenglerei	9 611	9 603	9	1 691	1 684	23	6	0
45.22.2	Abdichtung gegen Wasser u. Feuchtigkeit	2 127	2 053	74	588	576	6	13	1
45.22.3	Zimmerei und Ingenieurholzbau	6 489	6 487	3	687	685	4	2	-
45.23	Bau von Straßen, Bahnverkehrsstrecken, Rollbahnen und Sportanlagen	10 905	125	10 780	1 702	53	11	1 649	900
45.23.1	Bau v. Straßen, Rollbahnen u. Sportanl.	9 755	96	9 659	717	32	1	685	90
45.23.2	Bau von Bahnverkehrsstrecken	1 150	29	1 121	985	21	10	964	810
45.24	Wasserbau	136	6	130	65	3	-	62	-
45.25	Sonst. spezialisierter Hoch- und Tiefbau	9 610	3 671	5 939	4 477	1 966	34	2 511	293
45.25.4	dar. Gerüstbau	2 004	1 984	20	959	946	10	12	-
	darunter von insgesamt: im Handwerk	63 843	44 332	19 512	16 806	10 475	144	6 331	841
									Anteil je in
45.1, 45.2	Vorbereitende Baustellenarbeiten, Hoch- und Tiefbau	100	62,9	37,1	29,8	16,8	0,2	13,0	2,2
45.1	Vorbereitende Baustellenarbeiten	100	34,9	65,1	58,0	17,7	0,2	40,3	0,8
45.2	Hoch- und Tiefbau	100	64,4	35,6	28,3	16,7	0,2	11,6	2,3
45.21	Hochbau, Brücken- und Tunnelbau u.Ä.	100	71,8	28,2	32,6	20,4	0,3	12,2	1,6
45.22	Dachdeckerei, Bauspenglerei, Abdichtungen und Zimmerei	100	99,5	0,5	16,3	16,2	0,2	0,1	0,0
45.23	Bau von Straßen, Bahnverkehrsstrecken, Rollbahnen und Sportanlagen	100	1,2	98,8	15,6	0,5	0,1	15,1	8,2
45.24	Wasserbau	100	4,5	95,5	47,3	2,0	-	45,3	-
45.25	Sonst. spezialisierter Hoch- und Tiefbau	100	38,2	61,8	46,6	20,5	0,4	26,1	3,0
	darunter von insgesamt: im Handwerk	100	69,4	30,6	26,3	16,4	0,2	9,9	1,3

arbeiten, Hoch- und Tiefbau
 ergebnisse
 nach Wirtschaftszweigen und Bauarten

LAND

Wohnungs- bau	Öffentlicher und Straßenbau							WZ-Nr.
	zusammen	Hochbau	davon		Tiefbau	davon		
			für Organisa- tionen ohne Erwerbszweck	für Körper- schaften des öffentlichen Rechts		Straßenbau	sonstiger Tiefbau	

Stunden

34 430	25 069	4 677	1 032	3 644	20 392	10 918	9 475	45.1, 45.2
656	1 109	68	6	62	1 041	255	787	45.1
33 774	23 960	4 609	1 026	3 582	19 351	10 663	8 688	45.2
18 071	9 993	3 333	696	2 636	6 660	1 697	4 963	45.21
2 212	4 357	1 266	202	1 063	3 091	1 133	1 958	45.21.1
15 581	2 213	1 984	488	1 496	229	47	182	45.21.2
215	32	22	0	22	10	5	4	45.21.3- 45.21.5
2	241	43	2	41	198	16	182	45.21.6
61	3 149	17	4	14	3 132	495	2 637	45.21.7
14 235	1 027	963	267	696	64	9	55	45.22
7 340	581	579	163	416	3	2	1	45.22.1
1 389	150	89	17	73	61	7	54	45.22.2
5 507	295	295	88	207	0	0	0	45.22.3
51	9 153	22	0	22	9 130	8 320	810	45.23
49	8 988	15	0	15	8 973	8 304	669	45.23.1
1	164	7	-	7	157	16	141	45.23.2
3	68	-	-	-	68	2	67	45.24
1 414	3 719	291	63	229	3 428	635	2 793	45.25
890	155	148	48	99	8	3	5	45.25.4
29 907	17 131	3 950	906	3 044	13 181	6 932	6 249	

Wirtschaftszweig
 Prozent

40,6	29,6	5,5	1,2	4,3	24,1	12,9	11,2	45.1, 45.2
15,6	26,4	1,6	0,1	1,5	24,8	6,1	18,7	45.1
41,9	29,8	5,7	1,3	4,4	24,0	13,2	10,8	45.2
43,4	24,0	8,0	1,7	6,3	16,0	4,1	11,9	45.21
78,1	5,6	5,3	1,5	3,8	0,4	0,1	0,3	45.22
0,5	83,9	0,2	0,0	0,2	83,7	76,3	7,4	45.23
2,5	50,1	-	-	-	50,1	1,1	49,0	45.24
14,7	38,7	3,0	0,7	2,4	35,7	6,6	29,1	45.25
46,8	26,8	6,2	1,4	4,8	20,6	10,9	9,8	

Vorbereitende Baustellen
1 Bundes
1.9 Geleistete Arbeitsstunden im Juni 2005
FRÜHERES

WZ-Nr.	Wirtschaftszweig	Geleistete Arbeitsstunden			Gewerblicher Bau				
		insgesamt	davon im		zusammen	Hochbau	darunter für Unternehmen der Bahn und Post	Tiefbau	darunter für Unternehmen der Bahn und Post
			Hochbau	Tiefbau					
									1 000
45.1, 45.2	Vorbereitende Baustellenarbeiten, Hoch- und Tiefbau	62 196	40 492	21 704	17 534	10 158	148	7 376	1 187
45.1	Vorbereitende Baustellenarbeiten	3 028	1 123	1 905	1 806	540	7	1 266	27
45.2	Hoch- und Tiefbau	59 168	39 369	19 799	15 728	9 618	141	6 110	1 160
45.21	Hochbau, Brücken- und Tunnelbau u.Ä.	30 757	22 489	8 268	9 436	6 000	79	3 437	446
45.21.1	Hoch- u. Tiefbau, o.a.Schwerpunkt	6 708	3 630	3 078	2 677	1 676	39	1 001	81
45.21.2	Hochbau (ohne Fertigteilbau)	18 683	18 357	326	4 190	4 072	39	118	10
45.21.3	Errichtung von Fertigteilbauten								
45.21.5	im Hochbau	341	338	2	177	177	0	0	-
45.21.6	Brücken- und Tunnelbau u.Ä.	162	18	144	47	1	-	46	15
45.21.7	Rohr- und Kabelleitungstiefbau	4 864	147	4 717	2 346	74	1	2 272	339
45.22	Dachdeckerei, Bauspenglerei, Abdichtungen und Zimmerei	14 272	14 205	67	2 238	2 224	29	14	0
45.22.1	Dachdeckerei und Bauspenglerei	7 072	7 065	6	1 277	1 273	20	4	0
45.22.2	Abdichtung gegen Wasser u. Feuchtigkeit	1 406	1 348	58	393	385	5	8	0
45.22.3	Zimmerei und Ingenieurholzbau	5 794	5 792	2	568	566	4	2	-
45.23	Bau von Straßen, Bahnverkehrsstrecken, Rollbahnen und Sportanlagen	7 373	95	7 278	1 010	34	5	976	499
45.23.1	Bau v. Straßen, Rollbahnen u. Sportanl.	6 725	76	6 649	467	19	1	448	68
45.23.2	Bau von Bahnverkehrsstrecken	648	19	629	543	14	4	528	431
45.24	Wasserbau	78	5	73	28	3	-	25	-
45.25	Sonst. spezialisierter Hoch- und Tiefbau	6 688	2 574	4 114	3 016	1 357	27	1 658	215
45.25.4	dar. Gerüstbau	1 346	1 327	19	645	633	7	12	-
	darunter von insgesamt: im Handwerk	47 637	33 901	13 736	11 756	7 521	103	4 235	609
									Anteil je in
45.1, 45.2	Vorbereitende Baustellenarbeiten, Hoch- und Tiefbau	100	65,1	34,9	28,2	16,3	0,2	11,9	1,9
45.1	Vorbereitende Baustellenarbeiten	100	37,1	62,9	59,6	17,8	0,2	41,8	0,9
45.2	Hoch- und Tiefbau	100	66,5	33,5	26,6	16,3	0,2	10,3	2,0
45.21	Hochbau, Brücken- und Tunnelbau u.Ä.	100	73,1	26,9	30,7	19,5	0,3	11,2	1,4
45.22	Dachdeckerei, Bauspenglerei, Abdichtungen und Zimmerei	100	99,5	0,5	15,7	15,6	0,2	0,1	0,0
45.23	Bau von Straßen, Bahnverkehrsstrecken, Rollbahnen und Sportanlagen	100	1,3	98,7	13,7	0,5	0,1	13,2	6,8
45.24	Wasserbau	100	6,4	93,6	35,8	3,5	-	32,3	-
45.25	Sonst. spezialisierter Hoch- und Tiefbau	100	38,5	61,5	45,1	20,3	0,4	24,8	3,2
	darunter von insgesamt: im Handwerk	100	71,2	28,8	24,7	15,8	0,2	8,9	1,3

arbeiten, Hoch- und Tiefbau
 ergebnisse
 nach Wirtschaftszweigen und Bauarten

BUNDES GEBIET

Wohnungs- bau	Öffentlicher und Straßenbau							WZ-Nr.
	zusammen	Hochbau	davon		Tiefbau	davon		
			für Organisa- tionen ohne Erwerbszweck	für Körper- schaften des öffentlichen Rechts		Straßenbau	sonstiger Tiefbau	

Stunden

27 210	17 452	3 124	746	2 378	14 328	7 667	6 661	45.1, 45.2
542	680	42	4	38	639	193	446	45.1
26 668	16 772	3 083	742	2 340	13 689	7 474	6 215	45.2
14 313	7 008	2 177	491	1 686	4 831	1 254	3 578	45.21
1 160	2 871	794	112	681	2 077	789	1 288	45.21.1
12 942	1 551	1 342	375	968	208	39	169	45.21.2
153	11	9	0	9	2	-	2	45.21.3- 45.21.5
1	114	15	0	15	99	11	88	45.21.6
57	2 461	16	4	12	2 445	415	2 031	45.21.7
11 286	748	695	205	490	53	8	45	45.22
5 392	403	400	121	280	2	2	1	45.22.1
902	111	61	13	48	50	6	44	45.22.2
4 992	234	233	72	162	0	-	0	45.22.3
46	6 317	15	0	15	6 302	5 754	548	45.23
45	6 213	12	0	11	6 201	5 742	459	45.23.1
1	104	4	-	4	101	12	89	45.23.2
2	48	-	-	-	48	1	47	45.24
1 021	2 651	196	45	151	2 456	458	1 998	45.25
615	87	80	33	47	7	3	4	45.25.4
23 751	12 131	2 630	654	1 976	9 501	4 931	4 570	

Wirtschaftszweig
 Prozent

43,7	28,1	5,0	1,2	3,8	23,0	12,3	10,7	45.1, 45.2
17,9	22,5	1,4	0,1	1,2	21,1	6,4	14,7	45.1
45,1	28,3	5,2	1,3	4,0	23,1	12,6	10,5	45.2
46,5	22,8	7,1	1,6	5,5	15,7	4,1	11,6	45.21
79,1	5,2	4,9	1,4	3,4	0,4	0,1	0,3	45.22
0,6	85,7	0,2	0,0	0,2	85,5	78,0	7,4	45.23
2,9	61,3	-	-	-	61,3	1,0	60,2	45.24
15,3	39,6	2,9	0,7	2,3	36,7	6,8	29,9	45.25
49,9	25,5	5,5	1,4	4,1	19,9	10,4	9,6	

Vorbereitende Baustellen
1 Bundes
1.9 Geleistete Arbeitsstunden im Juni 2005
NEUE LÄNDER

WZ-Nr.	Wirtschaftszweig	Geleistete Arbeitsstunden			Gewerblicher Bau				
		insgesamt	davon im		zusammen	Hochbau	darunter für Unternehmen der Bahn und Post	Tiefbau	darunter für Unternehmen der Bahn und Post
			Hochbau	Tiefbau					
									1 000
45.1, 45.2	Vorbereitende Baustellenarbeiten, Hoch- und Tiefbau	22 535	12 837	9 698	7 699	4 064	62	3 634	697
45.1	Vorbereitende Baustellenarbeiten	1 170	341	829	628	201	2	427	5
45.2	Hoch- und Tiefbau	21 365	12 495	8 869	7 071	3 863	60	3 208	692
45.21	Hochbau, Brücken- und Tunnelbau u.Ä.	10 896	7 429	3 466	4 153	2 515	43	1 638	214
45.21.1	Hoch- u. Tiefbau, o.a.Schwerpunkt	4 120	2 468	1 652	1 581	943	22	638	69
45.21.2	Hochbau (ohne Fertigteilbau)	4 823	4 791	32	1 522	1 511	20	11	1
45.21.3	Errichtung von Fertigteilbauten								
45.21.5	im Hochbau	136	128	8	52	52	-	-	-
45.21.6	Brücken- und Tunnelbau u.Ä.	155	33	122	27	4	0	23	3
45.21.7	Rohr- und Kabelleitungstiefbau	1 662	9	1 652	970	4	-	966	141
45.22	Dachdeckerei, Bauspenglerei, Abdichtungen und Zimmerei	3 956	3 938	19	728	721	5	7	0
45.22.1	Dachdeckerei und Bauspenglerei	2 540	2 537	2	414	411	3	2	-
45.22.2	Abdichtung gegen Wasser u. Feuchtigkeit	721	705	16	195	190	1	5	0
45.22.3	Zimmerei und Ingenieurholzbau	695	695	0	119	119	0	-	-
45.23	Bau von Straßen, Bahnverkehrsstrecken, Rollbahnen und Sportanlagen	3 532	30	3 502	692	19	6	673	401
45.23.1	Bau v. Straßen, Rollbahnen u. Sportanl.	3 030	21	3 010	250	13	-	237	22
45.23.2	Bau von Bahnverkehrsstrecken	502	10	492	442	6	6	436	379
45.24	Wasserbau	58	1	57	37	-	-	37	-
45.25	Sonst. spezialisierter Hoch- und Tiefbau	2 922	1 097	1 825	1 461	608	7	853	77
45.25.4	dar. Gerüstbau	658	656	1	314	313	3	1	-
	darunter von insgesamt: im Handwerk	16 206	10 430	5 776	5 050	2 954	41	2 096	232
									Anteil je in
45.1, 45.2	Vorbereitende Baustellenarbeiten, Hoch- und Tiefbau	100	57,0	43,0	34,2	18,0	0,3	16,1	3,1
45.1	Vorbereitende Baustellenarbeiten	100	29,2	70,8	53,7	17,2	0,2	36,4	0,5
45.2	Hoch- und Tiefbau	100	58,5	41,5	33,1	18,1	0,3	15,0	3,2
45.21	Hochbau, Brücken- und Tunnelbau u.Ä.	100	68,2	31,8	38,1	23,1	0,4	15,0	2,0
45.22	Dachdeckerei, Bauspenglerei, Abdichtungen und Zimmerei	100	99,5	0,5	18,4	18,2	0,1	0,2	0,0
45.23	Bau von Straßen, Bahnverkehrsstrecken, Rollbahnen und Sportanlagen	100	0,9	99,1	19,6	0,5	0,2	19,1	11,3
45.24	Wasserbau	100	2,1	97,9	62,7	-	-	62,7	-
45.25	Sonst. spezialisierter Hoch- und Tiefbau	100	37,5	62,5	50,0	20,8	0,2	29,2	2,6
	darunter von insgesamt: im Handwerk	100	64,4	35,6	31,2	18,2	0,3	12,9	1,4

arbeiten, Hoch- und Tiefbau
 ergebnisse
 nach Wirtschaftszweigen und Bauarten

UND BERLIN

Wohnungs- bau	Öffentlicher und Straßenbau							WZ-Nr.
	zusammen	Hochbau	davon		Tiefbau	davon		
			für Organisa- tionen ohne Erwerbszweck	für Körper- schaften des öffentlichen Rechts		Straßenbau	sonstiger Tiefbau	

Stunden

7 220	7 616	1 552	286	1 266	6 064	3 251	2 813	45.1, 45.2
114	429	26	2	24	402	62	341	45.1
7 106	7 188	1 526	284	1 242	5 662	3 189	2 473	45.2
3 759	2 985	1 156	205	951	1 829	444	1 385	45.21
1 052	1 486	472	90	382	1 014	344	670	45.21.1
2 638	662	642	113	529	21	8	13	45.21.2
63	21	13	-	13	8	5	2	45.21.3- 45.21.5
1	127	28	1	26	100	6	94	45.21.6
4	688	1	-	1	687	81	606	45.21.7
2 949	279	268	62	206	11	1	10	45.22
1 948	178	178	42	136	0	-	0	45.22.1
487	39	28	4	25	11	1	10	45.22.2
514	62	62	16	46	0	0	0	45.22.3
4	2 836	7	0	7	2 829	2 566	263	45.23
4	2 776	3	0	3	2 772	2 562	210	45.23.1
-	60	3	-	3	57	4	53	45.23.2
1	21	-	-	-	21	1	20	45.24
393	1 068	96	18	78	972	177	795	45.25
275	68	68	16	52	0	0	0	45.25.4
6 156	5 000	1 320	252	1 068	3 680	2 001	1 679	

Wirtschaftszweig
 Prozent

32,0	33,8	6,9	1,3	5,6	26,9	14,4	12,5	45.1, 45.2
9,7	36,6	2,2	0,2	2,1	34,4	5,3	29,1	45.1
33,3	33,6	7,1	1,3	5,8	26,5	14,9	11,6	45.2
34,5	27,4	10,6	1,9	8,7	16,8	4,1	12,7	45.21
74,5	7,1	6,8	1,6	5,2	0,3	0,0	0,3	45.22
0,1	80,3	0,2	0,0	0,2	80,1	72,7	7,4	45.23
2,1	35,2	-	-	-	35,2	1,3	34,0	45.24
13,4	36,5	3,3	0,6	2,7	33,3	6,1	27,2	45.25
38,0	30,9	8,1	1,6	6,6	22,7	12,3	10,4	

Vorbereitende Baustellenarbeiten, Hoch- und Tiefbau
1 Bundesergebnisse
1.10 Geleistete Arbeitsstunden im Juni 2005 nach Bauarten, Wirtschaftszweigen und Beschäftigtengrößenklassen
1 000 Stunden
DEUTSCHLAND

WZ-Nr.	Gegenstand der Nachweisung	Insgesamt	Betriebe mit ... bis ... Beschäftigten							Darunter im Handwerk (von insgesamt)
			1 - 9	10 - 19	20 - 49	50 - 99	100 - 199	200 - 499	500 u.m.	
nach Bauarten										
	Geleistete Arbeitsstunden	84 732	20 578	18 256	18 409	11 966	8 367	5 225	1 929	63 843
	Hochbau	53 329	17 882	14 469	11 205	4 720	3 073	1 369	610	44 332
	Tiefbau	31 403	2 696	3 788	7 205	7 246	5 294	3 856	1 319	19 512
	Gewerblicher Bau	25 233	4 023	4 354	5 988	4 257	3 512	2 035	1 062	16 806
	Hochbau	14 222	2 808	2 898	3 392	2 124	1 839	841	321	10 475
	dar. für Unternehmen der Bahn und Post	210	36	59	42	11	24	23	16	144
	Tiefbau	11 011	1 215	1 457	2 597	2 134	1 673	1 195	741	6 331
	dar. für Unternehmen der Bahn und Post	1 885	91	179	388	302	348	401	176	841
	Wohnungsbau	34 430	14 537	10 597	6 526	1 735	654	262	119	29 907
	Öffentlicher und Straßenbau	25 069	2 019	3 305	5 895	5 973	4 201	2 928	748	17 131
	Hochbau	4 677	537	974	1 287	861	581	267	170	3 950
	davon: für Organisationen ohne Erwerbszweck	1 032	153	264	327	171	78	31	8	906
	für Körperschaften des öffentlichen Rechts	3 644	385	710	960	690	502	236	162	3 044
	Tiefbau	20 392	1 481	2 331	4 608	5 112	3 620	2 661	578	13 181
	davon: Straßenbau	10 918	890	1 310	2 068	2 631	2 200	1 581	236	6 932
	sonstiger Tiefbau	9 475	591	1 020	2 540	2 481	1 420	1 080	342	6 249
	darunter von insgesamt: im Handwerk	63 843	15 496	15 386	15 093	8 670	5 368	2 606	1 225	-
nach Wirtschaftszweigen										
45.1, 45.2	Vorbereitende Baustellenarbeiten, Hoch- und Tiefbau	84 732	20 578	18 256	18 409	11 966	8 367	5 225	1 929	63 843
45.1	Vorbereitende Baustellenarbeiten	4 199	1 379	792	728	343	217	286	453	1 125
45.2	Hoch- und Tiefbau	80 533	19 199	17 465	17 681	11 622	8 150	4 939	1 476	62 719
45.21	Hochbau, Brücken- und Tunnelbau u.Ä.	41 653	7 490	8 828	10 607	6 650	4 755	2 621	702	34 657
45.21.1	Hoch- u. Tiefbau, o.a.Schwerpunkt	10 827	1 027	1 225	1 892	2 195	2 175	2 314		8 328
45.21.2	Hochbau (ohne Fertigteilbau)	23 506	5 935	6 671	6 519	2 566	1 453	363		21 018
45.21.3	Errichtung von Fertigteilbauten									
45.21.5	im Hochbau	477	122	77	104	173			-	272
45.21.6	Brücken- und Tunnelbau u.Ä.	317	9	22	77	209			-	192
45.21.7	Rohr- und Kabelleitungstiefbau	6 525	398	833	2 015	1 739	966	575	-	4 848
45.22	Dachdeckerei, Bauspenglerei, Abdichtungen und Zimmerei	18 228	9 153	5 635	2 624	541	144	132		15 549
45.22.1	Dachdeckerei und Bauspenglerei	9 611	4 330	3 307	1 588	332	54	-	-	8 965
45.22.2	Abdichtung gegen Wasser u. Feuchtigkeit	2 127	1 448	279	266	73	61		-	525
45.22.3	Zimmerei und Ingenieurholzbau	6 489	3 375	2 048	770	135	161			6 058
45.23	Bau von Straßen, Bahnverkehrsstrecken, Rollbahnen und Sportanlagen	10 905	764	1 297	2 174	2 729	2 095	1 633	214	6 349
45.23.1	Bau von Straßen, Rollbahnen und Sportanlagen	9 755	756	1 246	1 951	2 470	1 875	1 458		5 982
45.23.2	Bau von Bahnverkehrsstrecken	1 150	8	51	223	259	220	389		367
45.24	Wasserbau	136	17	35	49	34	-	-	-	43
45.25	Sonst. spezialisierter Hoch- und Tiefbau	9 610	1 775	1 670	2 226	1 670	1 156	1 113		6 120
45.25.4	dar. Gerüstbau	2 004	733	590	379	204	98	-	-	1 764

Vorbereitende Baustellenarbeiten, Hoch- und Tiefbau
1 Bundesergebnisse
1.10 Geleistete Arbeitsstunden im Juni 2005 nach Bauarten, Wirtschaftszweigen und Beschäftigtengrößenklassen
1 000 Stunden
FRÜHERES BUNDES GEBIET

WZ-Nr.	Gegenstand der Nachweisung	Insgesamt	Betriebe mit ... bis ... Beschäftigten							Darunter im Handwerk (von ins- gesamt)
			1 - 9	10 - 19	20 - 49	50 - 99	100 - 199	200 - 499	500 u.m.	
nach Bauarten										
	Geleistete Arbeitsstunden	62 196	14 893	13 784	13 447	8 578	6 180	3 653	1 661	47 637
	Hochbau	40 492	12 986	11 241	8 661	3 506	2 440	1 049	610	33 901
	Tiefbau	21 704	1 907	2 543	4 786	5 073	3 741	2 604	1 051	13 736
	Gewerblicher Bau	17 534	2 595	2 934	4 095	2 953	2 699	1 307	950	11 756
	Hochbau	10 158	1 737	2 034	2 449	1 517	1 430	670	321	7 521
	dar. für Unternehmen der Bahn und Post	148	23	42	22	10	19	16	16	103
	Tiefbau	7 376	858	900	1 647	1 436	1 269	637	629	4 235
	dar. für Unternehmen der Bahn und Post	1 187	64	114	258	180	204	238	130	609
	Wohnungsbau	27 210	10 938	8 615	5 361	1 402	599	176	119	23 751
	Öffentlicher und Straßenbau	17 452	1 360	2 235	3 991	4 223	2 882	2 170	592	12 131
	Hochbau	3 124	311	592	851	587	411	203	170	2 630
	davon: für Organisationen ohne Erwerbszweck	746	99	180	253	117	63	26	8	654
	für Körperschaften des öffentlichen Rechts	2 378	212	411	598	470	348	177	162	1 976
	Tiefbau	14 328	1 049	1 643	3 140	3 637	2 471	1 967	422	9 501
	davon: Straßenbau	7 667	614	901	1 349	1 915	1 443	1 209	236	4 931
	sonstiger Tiefbau	6 661	434	742	1 790	1 722	1 029	758	186	4 570
	darunter von insgesamt: im Handwerk	47 637	11 229	11 675	11 194	6 301	4 142	1 871	1 225	-
nach Wirtschaftszweigen										
45.1, 45.2	Vorbereitende Baustellenarbeiten, Hoch- und Tiefbau	62 196	14 893	13 784	13 447	8 578	6 180	3 653	1 661	47 637
45.1	Vorbereitende Baustellenarbeiten	3 028	1 132	596	588	240	172	300		757
45.2	Hoch- und Tiefbau	59 168	13 761	13 188	12 859	8 338	6 009	5 014		46 880
45.21	Hochbau, Brücken- und Tunnelbau u.Ä.	30 757	5 192	6 523	7 851	4 817	3 720	1 952	702	25 650
45.21.1	Hoch- u. Tiefbau, o.a.Schwerpunkt	6 708	342	532	901	1 457	1 635	1 840		5 072
45.21.2	Hochbau (ohne Fertigteilbau)	18 683	4 490	5 380	5 364	1 980	1 469			16 715
45.21.3-	Errichtung von Fertigteilbauten									
45.21.5	im Hochbau	341	91	50	73	55	72	-	-	173
45.21.6	Brücken- und Tunnelbau u.Ä.	162	5	9	50	46	52		-	83
45.21.7	Rohr- und Kabelleitungstiefbau	4 864	263	553	1 462	1 280	817	489	-	3 606
45.22	Dachdeckerei, Bauspenglerei, Abdichtungen und Zimmerei	14 272	6 828	4 606	2 134	428	144	132		12 339
45.22.1	Dachdeckerei und Bauspenglerei	7 072	2 998	2 529	1 247	244	54	-	-	6 541
45.22.2	Abdichtung gegen Wasser u. Feuchtigkeit	1 406	912	183	250		61		-	372
45.22.3	Zimmerei und Ingenieurholzbau	5 794	2 918	1 894	821		161			5 425
45.23	Bau von Straßen, Bahnverkehrsstrecken, Rollbahnen und Sportanlagen	7 373	526	889	1 376	1 954	1 310	1 317		4 420
45.23.1	Bau von Straßen, Rollbahnen und Sportanlagen	6 725	522	869	1 241	1 785	1 174	1 132		4 193
45.23.2	Bau von Bahnverkehrsstrecken	648	4	20	135	169	136	185		227
45.24	Wasserbau	78	10	24	45		-	-	-	27
45.25	Sonst. spezialisierter Hoch- und Tiefbau	6 688	1 205	1 145	2 593		835	439	472	4 445
45.25.4	dar. Gerüstbau	1 346	496	382	241	228		-	-	1 153

Vorbereitende Baustellenarbeiten, Hoch- und Tiefbau
1 Bundesergebnisse
1.10 Geleistete Arbeitsstunden im Juni 2005 nach Bauarten, Wirtschaftszweigen und Beschäftigtengrößenklassen
1 000 Stunden
NEUE LÄNDER UND BERLIN

WZ-Nr.	Gegenstand der Nachweisung	Insgesamt	Betriebe mit ... bis ... Beschäftigten							Darunter im Handwerk (von ins- gesamt)
			1 - 9	10 - 19	20 - 49	50 - 99	100 - 199	200 - 499	500 u.m.	
nach Bauarten										
	Geleistete Arbeitsstunden	22 535	5 685	4 472	4 962	3 387	2 187	1 572	269	16 206
	Hochbau	12 837	4 896	3 228	2 544	1 214	634	320	-	10 430
	Tiefbau	9 698	789	1 244	2 418	2 173	1 553	1 252	269	5 776
	Gewerblicher Bau	7 699	1 428	1 420	1 893	1 304	813	728	112	5 050
	Hochbau	4 064	1 071	864	943	607	409	171	-	2 954
	dar. für Unternehmen der Bahn und Post	62	13	17	20	1	5	7	-	41
	Tiefbau	3 634	357	556	950	698	404	557	112	2 096
	dar. für Unternehmen der Bahn und Post	697	26	65	131	122	144	163	46	232
	Wohnungsbau	7 220	3 598	1 982	1 165	333	55	86	-	6 156
	Öffentlicher und Straßenbau	7 616	659	1 070	1 904	1 750	1 319	758	157	5 000
	Hochbau	1 552	227	382	436	274	170	64	-	1 320
	davon: für Organisationen ohne Erwerbszweck	286	54	83	74	54	16	5	-	252
	für Körperschaften des öffentlichen Rechts	1 266	172	299	362	220	154	59	-	1 068
	Tiefbau	6 064	432	688	1 468	1 476	1 149	694	157	3 680
	davon: Straßenbau	3 251	276	410	719	717	757	373	-	2 001
	sonstiger Tiefbau	2 813	157	278	750	759	392	321	157	1 679
	darunter von insgesamt: im Handwerk	16 206	4 267	3 711	3 898	2 369	1 226	735	-	-
nach Wirtschaftszweigen										
45.1, 45.2	Vorbereitende Baustellenarbeiten, Hoch- und Tiefbau	22 535	5 685	4 472	4 962	3 387	2 187	1 572	269	16 206
45.1	Vorbereitende Baustellenarbeiten	1 170	247	196	140	103	45	440		368
45.2	Hoch- und Tiefbau	21 365	5 439	4 277	4 822	3 284	2 141	1 401		15 838
45.21	Hochbau, Brücken- und Tunnelbau u.Ä.	10 896	2 299	2 305	2 755	1 833	1 035	669	-	9 008
45.21.1	Hoch- u. Tiefbau, o.a.Schwerpunkt	4 120	684	693	991	738	540	475	-	3 256
45.21.2	Hochbau (ohne Fertigteilbau)	4 823	1 445	1 292	1 155	586	346		-	4 302
45.21.3-	Errichtung von Fertigteilbauten									
45.21.5	im Hochbau	136	31	27	31	47			-	99
45.21.6	Brücken- und Tunnelbau u.Ä.	155	3	13	27	112			-	109
45.21.7	Rohr- und Kabelleitungstiefbau	1 662	134	280	552	460	149	86	-	1 241
45.22	Dachdeckerei, Bauspenglerei, Abdichtungen und Zimmerei	3 956	2 325	1 028	491	113	-	-	-	3 210
45.22.1	Dachdeckerei und Bauspenglerei	2 540	1 332	778	341	88	-	-	-	2 424
45.22.2	Abdichtung gegen Wasser u. Feuchtigkeit	721	536	96	89		-	-	-	154
45.22.3	Zimmerei und Ingenieurholzbau	695	457	154	84		-	-	-	633
45.23	Bau von Straßen, Bahnverkehrsstrecken, Rollbahnen und Sportanlagen	3 532	238	407	798	775	785	530		1 929
45.23.1	Bau von Straßen, Rollbahnen und Sportanlagen	3 030	233	377	710	684	701	325	-	1 789
45.23.2	Bau von Bahnverkehrsstrecken	502	4	31	88	90	84	204		140
45.24	Wasserbau	58	8	12	39		-	-	-	16
45.25	Sonst. spezialisierter Hoch- und Tiefbau	2 922	570	525	1 303		322	202		1 676
45.25.4	dar. Gerüstbau	658	237	208	138	74		-	-	611

Vorbereitende Baustellenarbeiten, Hoch- und Tiefbau
1 Bundesergebnisse
1.11 Löhne und Gehälter im Juni 2005 nach Wirtschaftszweigen und Beschäftigtengrößtenklassen
Mill. EUR
DEUTSCHLAND

DEUTSCHLAND										
WZ-Nr.	Wirtschaftszweig	Insgesamt	Betriebe mit ... bis ... Beschäftigten							Darunter im Handwerk (von insgesamt)
			1 - 9	10 - 19	20 - 49	50 - 99	100 - 199	200 - 499	500 u.m.	
Insgesamt										
45.1, 45.2	Vorbereitende Baustellenarbeiten, Hoch- und Tiefbau	1 617,5	280,9	320,4	356,5	254,5	203,3	139,6	62,3	1 162,9
Löhne										
45.1, 45.2	Vorbereitende Baustellenarbeiten, Hoch- und Tiefbau	1 160,8	216,7	251,2	268,8	181,3	130,5	82,5	29,8	874,7
45.1	Vorbereitende Baustellenarbeiten	52,5	12,3	10,4	10,0	4,9	3,1	3,7	8,2	15,6
45.2	Hoch- und Tiefbau	1 108,3	204,4	240,8	258,8	176,4	127,5	78,8	21,6	859,2
45.21	Hochbau, Brücken- und Tunnelbau u.Ä.	593,9	84,9	123,8	155,9	101,2	74,8	42,3	11,0	488,0
45.21.1	Hoch- u. Tiefbau, o.a.Schwerpunkt	155,8	10,4	15,6	25,8	32,8	34,8	36,5		116,7
45.21.2	Hochbau (ohne Fertigteilbau)	330,9	68,3	95,6	98,0	40,4	22,1	6,4		294,4
45.21.3	Errichtung von Fertigteilbauten									
45.21.5	im Hochbau	6,4	1,2	1,1	1,6	2,5			-	3,8
45.21.6	Brücken- und Tunnelbau u.Ä.	5,3	0,1	0,4	1,3	3,5			-	3,0
45.21.7	Rohr- und Kabelleitungstiefbau	95,4	4,8	11,1	29,2	25,8	15,2	9,3	-	70,0
45.22	Dachdeckerei, Bauspenglerei, Abdichtungen und Zimmerei	219,2	92,8	76,7	38,1	7,7	2,3	1,6		195,6
45.22.1	Dachdeckerei und Bauspenglerei	120,1	48,0	44,1	22,5	4,6	1,0	-	-	112,7
45.22.2	Abdichtung gegen Wasser u. Feuchtigkeit	17,7	7,8	3,7	4,0	1,2	1,0		-	6,4
45.22.3	Zimmerei und Ingenieurholzbau	81,4	37,0	28,9	11,7	1,9	2,0			76,6
45.23	Bau von Straßen, Bahnverkehrsstrecken, Rollbahnen und Sportanlagen	159,1	8,6	17,6	31,1	41,2	31,4	26,0	3,2	89,7
45.23.1	Bau v. Straßen, Rollbahnen u. Sportanlagen	139,7	8,5	16,8	27,3	37,0	27,4	22,7		83,4
45.23.2	Bau von Bahnverkehrsstrecken	19,4	0,1	0,8	3,8	4,2	4,0	6,5		6,3
45.24	Wasserbau	2,2	0,2	0,6	0,8	0,6	-	-	-	0,7
45.25	Sonstiger spezialisierter Hoch- und Tiefbau	134,0	17,9	22,2	32,9	25,8	18,9	16,3		85,2
45.25.4	dar. Gerüstbau	24,4	7,2	7,2	5,4	3,2	1,4	-	-	21,5
Gehälter										
45.1, 45.2	Vorbereitende Baustellenarbeiten, Hoch- und Tiefbau	456,7	64,1	69,2	87,7	73,2	72,7	57,1	32,6	288,2
45.1	Vorbereitende Baustellenarbeiten	19,5	3,6	3,2	3,1	2,0	1,8	1,2	4,7	5,6
45.2	Hoch- und Tiefbau	437,2	60,5	66,0	84,7	71,2	70,9	55,9	27,9	282,6
45.21	Hochbau, Brücken- und Tunnelbau u.Ä.	257,5	27,0	32,3	49,2	43,8	47,5	37,0	20,7	164,5
45.21.1	Hoch- u. Tiefbau, o.a.Schwerpunkt	89,3	3,6	4,7	8,3	13,9	21,2	37,5		51,3
45.21.2	Hochbau (ohne Fertigteilbau)	127,8	20,9	23,5	30,3	20,9	16,4	15,8		88,1
45.21.3	Errichtung von Fertigteilbauten									
45.21.5	im Hochbau	3,6	0,7	0,4	0,7	1,9			-	1,9
45.21.6	Brücken- und Tunnelbau u.Ä.	5,5	0,1	0,2	0,8	4,4			-	1,3
45.21.7	Rohr- und Kabelleitungstiefbau	31,2	1,6	3,5	9,1	7,3	5,7	4,0	-	22,0
45.22	Dachdeckerei, Bauspenglerei, Abdichtungen und Zimmerei	61,4	23,1	20,4	12,7	2,9	1,3	1,0		54,0
45.22.1	Dachdeckerei und Bauspenglerei	34,9	12,9	12,2	7,4	1,8	0,6	-	-	32,9
45.22.2	Abdichtung gegen Wasser u. Feuchtigkeit	7,0	2,7	1,6	1,8	0,5	0,4		-	2,9
45.22.3	Zimmerei und Ingenieurholzbau	19,5	7,5	6,7	3,4	0,6	1,2			18,2
45.23	Bau von Straßen, Bahnverkehrsstrecken, Rollbahnen und Sportanlagen	58,3	2,8	5,1	10,0	14,4	12,4	12,1	1,6	28,6
45.23.1	Bau v. Straßen, Rollbahnen u. Sportanlagen	49,6	2,7	4,8	8,6	12,4	10,6	10,6		26,0
45.23.2	Bau von Bahnverkehrsstrecken	8,7	0,1	0,3	1,4	2,0	1,8	3,1		2,7
45.24	Wasserbau	1,0	0,1	0,3	0,4	0,2	-	-	-	0,3
45.25	Sonstiger spezialisierter Hoch- und Tiefbau	59,0	7,5	7,9	12,5	10,0	9,7	11,5		35,2
45.25.4	dar. Gerüstbau	8,6	2,4	2,6	1,9	1,2	0,6	-	-	7,5

Vorbereitende Baustellenarbeiten, Hoch- und Tiefbau
1 Bundesergebnisse
1.11 Löhne und Gehälter im Juni 2005 nach Wirtschaftszweigen und Beschäftigtengrößenklassen
Mill. EUR

FRÜHERES BUNDES GEBIET

WZ-Nr.	Wirtschaftszweig	Insgesamt	Betriebe mit ... bis ... Beschäftigten							Darunter im Handwerk (von insgesamt)
			1 - 9	10 - 19	20 - 49	50 - 99	100 - 199	200 - 499	500 u.m.	
Insgesamt										
45.1, 45.2	Vorbereitende Baustellenarbeiten, Hoch- und Tiefbau	1 267,6	218,1	254,5	275,5	193,1	160,8	109,6	56,2	922,5
Löhne										
45.1, 45.2	Vorbereitende Baustellenarbeiten, Hoch- und Tiefbau	904,7	168,8	200,8	208,7	137,8	101,1	61,3	26,3	692,7
45.1	Vorbereitende Baustellenarbeiten	39,5	10,4	8,2	8,4	3,8	2,5	6,2		11,2
45.2	Hoch- und Tiefbau	865,2	158,4	192,6	200,3	134,0	98,6	81,4		681,5
45.21	Hochbau, Brücken- und Tunnelbau u.Ä.	466,5	64,1	97,5	122,8	77,5	60,6	33,1	11,0	384,6
45.21.1	Hoch- u. Tiefbau, o.a.Schwerpunkt	106,8	4,2	7,9	14,1	23,4	27,1	30,0		79,1
45.21.2	Hochbau (ohne Fertigteilbau)	276,5	55,4	80,7	84,0	32,6	23,8			246,4
45.21.3- Errichtung von Fertigteilbauten 45.21.5 im Hochbau		4,8	1,0	0,7	1,2	0,8	1,1	-	-	2,5
45.21.6 Brücken- und Tunnelbau u.Ä.		3,0	0,1	0,2	0,9	0,7	1,0		-	1,3
45.21.7 Rohr- und Kabelleitungstiefbau		75,5	3,4	8,0	22,5	20,0	13,3	8,2	-	55,2
45.22 Dachdeckerei, Bauspenglerei, Abdichtungen und Zimmerei		182,8	74,7	65,5	32,3	6,3	2,3	1,6		163,8
45.22.1 Dachdeckerei und Bauspenglerei		94,8	36,0	35,7	18,6	3,5	1,0	-	-	88,4
45.22.2 Abdichtung gegen Wasser u. Feuchtigkeit		12,9	5,3	2,6	4,0		1,0		-	4,7
45.22.3 Zimmerei und Ingenieurholzbau		75,1	33,4	27,1	12,5		2,0			70,7
45.23 Bau von Straßen, Bahnverkehrsstrecken, Rollbahnen und Sportanlagen		114,5	6,3	12,8	21,4	31,3	20,9	21,8		66,5
45.23.1 Bau v. Straßen, Rollbahnen u. Sportanlagen		102,8	6,3	12,5	18,9	28,4	18,3	18,4		62,3
45.23.2 Bau von Bahnverkehrsstrecken		11,7	0,1	0,3	2,5	2,9	2,7	3,4		4,1
45.24 Wasserbau		1,3	0,2	0,4	0,8		-	-	-	0,5
45.25 Sonstiger spezialisierter Hoch- und Tiefbau		100,1	13,1	16,4	41,8		14,8	7,5	6,5	66,1
45.25.4 dar. Gerüstbau		17,6	5,3	5,1	3,6	3,6		-	-	15,2
Gehälter										
45.1, 45.2	Vorbereitende Baustellenarbeiten, Hoch- und Tiefbau	362,9	49,3	53,7	66,8	55,3	59,7	48,3	29,9	229,9
45.1	Vorbereitende Baustellenarbeiten	13,2	2,9	2,4	2,5	1,5	1,3	2,6		3,8
45.2	Hoch- und Tiefbau	349,8	46,3	51,3	64,3	53,8	58,4	75,6		226,0
45.21	Hochbau, Brücken- und Tunnelbau u.Ä.	209,5	20,3	24,1	37,4	33,4	41,0	32,7	20,7	130,9
45.21.1	Hoch- u. Tiefbau, o.a.Schwerpunkt	70,7	1,7	2,3	4,4	10,4	17,9	34,0		39,4
45.21.2	Hochbau (ohne Fertigteilbau)	107,0	16,7	18,8	25,1	16,4	30,0			72,5
45.21.3- Errichtung von Fertigteilbauten 45.21.5 im Hochbau		2,9	0,5	0,3	0,6	0,7	0,9	-	-	1,4
45.21.6 Brücken- und Tunnelbau u.Ä.		4,5	0,1	0,2	0,6	0,4	3,1		-	0,6
45.21.7 Rohr- und Kabelleitungstiefbau		24,5	1,3	2,5	6,7	5,5	4,9	3,6	-	17,0
45.22 Dachdeckerei, Bauspenglerei, Abdichtungen und Zimmerei		51,6	18,5	17,5	10,9	2,4	1,3	1,0		45,6
45.22.1 Dachdeckerei und Bauspenglerei		28,2	9,8	10,0	6,3	1,4	0,6	-	-	26,4
45.22.2 Abdichtung gegen Wasser u. Feuchtigkeit		5,4	1,8	1,2	1,9		0,4		-	2,3
45.22.3 Zimmerei und Ingenieurholzbau		18,0	6,8	6,2	3,7		1,2			16,9
45.23 Bau von Straßen, Bahnverkehrsstrecken, Rollbahnen und Sportanlagen		42,1	1,9	3,8	6,8	10,5	8,3	10,8		20,9
45.23.1 Bau v. Straßen, Rollbahnen u. Sportanlagen		37,0	1,9	3,6	5,9	9,2	7,2	9,1		19,1
45.23.2 Bau von Bahnverkehrsstrecken		5,1	0,0	0,2	0,9	1,3	1,1	1,7		1,7
45.24 Wasserbau		0,7	0,1	0,2	0,4		-	-	-	0,2
45.25 Sonstiger spezialisierter Hoch- und Tiefbau		45,9	5,5	5,8	16,3		7,8	5,4	5,1	28,5
45.25.4 dar. Gerüstbau		6,2	1,6	1,8	1,3	1,4		-	-	5,3

Vorbereitende Baustellenarbeiten, Hoch- und Tiefbau
1 Bundesergebnisse
1.11 Löhne und Gehälter im Juni 2005 nach Wirtschaftszweigen und Beschäftigtengrößenklassen
Mill. EUR

NEUE LÄNDER UND BERLIN

WZ-Nr.	Wirtschaftszweig	Insgesamt	Betriebe mit ... bis ... Beschäftigten							Darunter im Handwerk (von insgesamt)
			1 - 9	10 - 19	20 - 49	50 - 99	100 - 199	200 - 499	500 u.m.	
Insgesamt										
45.1, 45.2	Vorbereitende Baustellenarbeiten, Hoch- und Tiefbau	349,9	62,8	66,0	81,1	61,4	42,5	30,0	6,1	240,4
Löhne										
45.1, 45.2	Vorbereitende Baustellenarbeiten, Hoch- und Tiefbau	256,1	47,9	50,5	60,1	43,5	29,4	21,3	3,4	182,0
45.1	Vorbereitende Baustellenarbeiten	13,0	1,9	2,2	1,5	1,1	0,5	5,7		4,3
45.2	Hoch- und Tiefbau	243,1	46,0	48,3	58,6	42,4	28,9	19,0		177,7
45.21	Hochbau, Brücken- und Tunnelbau u.Ä.	127,4	20,7	26,3	33,1	23,7	14,3	9,3	-	103,4
45.21.1	Hoch- u. Tiefbau, o.a.Schwerpunkt	49,1	6,2	7,7	11,7	9,4	7,6	6,4	-	37,7
45.21.2	Hochbau (ohne Fertigteilbau)	54,4	12,9	14,9	14,0	7,8	4,7		-	48,0
45.21.3	Errichtung von Fertigteilbauten									
45.21.5	im Hochbau	1,6	0,3	0,4	0,4	0,6			-	1,3
45.21.6	Brücken- und Tunnelbau u.Ä.	2,4	0,0	0,2	0,4	1,8			-	1,7
45.21.7	Rohr- und Kabelleitungstiefbau	20,0	1,3	3,2	6,7	5,7	1,9	1,1	-	14,8
45.22	Dachdeckerei, Bauspenglerei, Abdichtungen und Zimmerei	36,4	18,1	11,2	5,8	1,3	-	-	-	31,8
45.22.1	Dachdeckerei und Bauspenglerei	25,3	12,0	8,3	3,9	1,0	-	-	-	24,3
45.22.2	Abdichtung gegen Wasser u. Feuchtigkeit	4,8	2,5	1,1	1,2		-	-	-	1,6
45.22.3	Zimmerei und Ingenieurholzbau	6,3	3,5	1,8	1,0		-	-	-	5,8
45.23	Bau von Straßen, Bahnverkehrsstrecken, Rollbahnen und Sportanlagen	44,6	2,3	4,8	9,7	9,9	10,5	7,4		23,2
45.23.1	Bau v. Straßen, Rollbahnen u. Sportanlagen	36,9	2,3	4,3	8,4	8,6	9,1	4,3	-	21,1
45.23.2	Bau von Bahnverkehrsstrecken	7,7	0,0	0,5	1,4	1,3	1,4	3,1		2,1
45.24	Wasserbau	0,8	0,1	0,2	0,6		-	-	-	0,2
45.25	Sonstiger spezialisierter Hoch- und Tiefbau	33,9	4,8	5,8	16,8		4,1	2,3		19,1
45.25.4	dar. Gerüstbau	6,7	1,9	2,1	1,8	1,0		-	-	6,4
Gehälter										
45.1, 45.2	Vorbereitende Baustellenarbeiten, Hoch- und Tiefbau	93,8	14,9	15,5	21,0	17,9	13,0	8,8	2,7	58,4
45.1	Vorbereitende Baustellenarbeiten	6,4	0,7	0,8	0,6	0,5	0,5	3,3		1,7
45.2	Hoch- und Tiefbau	87,4	14,2	14,7	20,4	17,4	12,5	8,1		56,6
45.21	Hochbau, Brücken- und Tunnelbau u.Ä.	48,0	6,7	8,3	11,8	10,4	6,5	4,3	-	33,7
45.21.1	Hoch- u. Tiefbau, o.a.Schwerpunkt	18,6	1,9	2,4	4,0	3,5	3,3	3,6	-	11,9
45.21.2	Hochbau (ohne Fertigteilbau)	20,9	4,2	4,7	5,3	4,5	2,2		-	15,6
45.21.3	Errichtung von Fertigteilbauten									
45.21.5	im Hochbau	0,7	0,2	0,1	0,1	0,3			-	0,5
45.21.6	Brücken- und Tunnelbau u.Ä.	1,0	0,0	0,1	0,1	0,9			-	0,6
45.21.7	Rohr- und Kabelleitungstiefbau	6,8	0,4	1,0	2,4	1,9	0,8	0,4	-	5,0
45.22	Dachdeckerei, Bauspenglerei, Abdichtungen und Zimmerei	9,8	4,6	3,0	1,7	0,5	-	-	-	8,4
45.22.1	Dachdeckerei und Bauspenglerei	6,7	3,1	2,1	1,1	0,4	-	-	-	6,5
45.22.2	Abdichtung gegen Wasser u. Feuchtigkeit	1,6	0,8	0,4	0,4		-	-	-	0,6
45.22.3	Zimmerei und Ingenieurholzbau	1,5	0,7	0,5	0,3		-	-	-	1,3
45.23	Bau von Straßen, Bahnverkehrsstrecken, Rollbahnen und Sportanlagen	16,2	0,9	1,4	3,2	3,9	4,1	2,8		7,8
45.23.1	Bau v. Straßen, Rollbahnen u. Sportanlagen	12,6	0,8	1,3	2,6	3,1	3,4	1,5	-	6,8
45.23.2	Bau von Bahnverkehrsstrecken	3,6	0,1	0,1	0,6	0,7	0,7	1,4		1,0
45.24	Wasserbau	0,3	0,1	0,1	0,2		-	-	-	0,1
45.25	Sonstiger spezialisierter Hoch- und Tiefbau	13,1	2,0	2,1	6,1		1,9	1,0		6,7
45.25.4	dar. Gerüstbau	2,4	0,8	0,7	0,5	0,3		-	-	2,2

Vorbereitende Baustellenarbeiten, Hoch- und Tiefbau
1 Bundesergebnisse
1.12 Baugewerblicher Umsatz nach Bauarten, Wirtschaftszweigen und Beschäftigtengrößenklassen sowie Gesamtumsatz im Juni 2005
Mill. EUR
DEUTSCHLAND

WZ-Nr.	Gegenstand der Nachweisung	Insgesamt	Betriebe mit ... bis ... Beschäftigten							Darunter im Handwerk (von insgesamt)
			1 - 9	10 - 19	20 - 49	50 - 99	100 - 199	200 - 499	500 u.m.	
nach Bauarten										
	Baugewerblicher Umsatz	7 166,3	1 250,7	1 242,5	1 503,8	1 219,2	1 054,3	640,1	255,9	4 882,5
	Hochbau	4 434,0	1 072,3	982,2	948,8	589,8	469,3	235,6	136,0	3 363,9
	Tiefbau	2 732,4	178,4	260,3	554,9	629,4	585,0	404,5	119,8	1 518,6
	Gewerblicher Bau	2 515,9	259,6	319,9	543,5	478,7	479,3	281,0	154,0	1 435,8
	Hochbau dar. für Unternehmen der Bahn und Post	1 597,9	182,0	215,6	348,5	297,1	299,1	159,8	95,6	960,4
		25,9	4,2	4,1	6,1	1,4	4,8	3,0	2,2	12,4
	Tiefbau dar. für Unternehmen der Bahn und Post	918,1	77,5	104,2	195,0	181,6	180,2	121,1	58,4	475,4
		184,1	5,9	11,2	29,2	28,3	42,7	50,0	16,7	68,1
	Wohnungsbau	2 402,7	859,2	703,0	495,5	199,1	93,8	41,0	11,1	2 077,4
	Öffentlicher und Straßenbau	2 247,8	132,0	219,6	464,7	541,4	481,2	318,1	90,7	1 369,3
	Hochbau	433,4	31,1	63,6	104,8	93,6	76,4	34,8	29,3	326,1
	davon: für Organisationen ohne Erwerbszweck für Körperschaften des öffentlichen Rechts	77,5	8,6	17,3	22,7	16,8	7,1	3,7	1,1	64,2
		356,0	22,5	46,2	82,0	76,8	69,2	31,1	28,1	261,9
	Tiefbau	1 814,3	100,9	156,1	359,9	447,9	404,8	283,4	61,5	1 043,2
	davon: Straßenbau	1 011,4	57,7	86,3	165,2	251,6	258,4	174,9	17,4	552,2
	sonstiger Tiefbau	802,9	43,2	69,8	194,8	196,3	146,4	108,5	44,0	490,9
	Gesamtumsatz	7 274,7	1 266,8	1 257,0	1 524,4	1 239,8	1 067,9	660,9	258,0	4 955,8
	darunter: im Handwerk	4 955,8	952,0	1 042,5	1 166,9	784,2	578,0	282,6	149,6	-
nach Wirtschaftszweigen										
45.1, 45.2	Vorbereitende Baustellenarbeiten, Hoch- und Tiefbau	7 166,3	1 250,7	1 242,5	1 503,8	1 219,2	1 054,3	640,1	255,9	4 882,5
45.1	Vorbereitende Baustellenarbeiten	300,2	83,2	55,1	55,9	37,8	25,7	13,5	29,0	80,9
45.2	Hoch- und Tiefbau	6 866,1	1 167,5	1 187,4	1 447,8	1 181,4	1 028,6	626,6	226,8	4 801,6
45.21	Hochbau, Brücken- und Tunnelbau u.Ä.	3 836,7	482,7	612,7	872,1	711,4	649,7	371,1	137,0	2 767,9
45.21.1	Hoch- u. Tiefbau, o.a.Schwerpunkt	1 133,2	60,0	82,3	141,4	207,5	291,3	350,8		729,0
45.21.2	Hochbau (ohne Fertigteilbau)	2 114,5	386,0	465,7	576,6	350,6	245,4	90,3		1 646,6
45.21.3	Errichtung von Fertigteilbauten									
45.21.5	im Hochbau	60,5	10,1	8,1	12,0	30,2			-	26,2
45.21.6	Brücken- und Tunnelbau u.Ä.	55,1	2,8	4,4	7,8	40,1			-	29,2
45.21.7	Rohr- und Kabelleitungstiefbau	473,5	23,9	52,2	134,3	120,7	84,8	57,6	-	336,8
45.22	Dachdeckerei, Bauspenglerei, Abdichtungen und Zimmerei	1 198,7	526,6	377,6	211,3	49,8	14,5	18,9		1 047,0
45.22.1	Dachdeckerei und Bauspenglerei	623,6	251,1	212,4	122,8	31,2	6,1	-	-	583,1
45.22.2	Abdichtung gegen Wasser u. Feuchtigkeit	120,1	64,2	20,2	23,3	6,7	5,7		-	38,4
45.22.3	Zimmerei und Ingenieurholzbau	454,9	211,2	145,0	65,1	11,9	21,6			425,4
45.23	Bau von Straßen, Bahnverkehrsstrecken, Rollbahnen und Sportanlagen	1 023,1	52,4	87,7	178,0	267,7	246,5	177,7	13,0	497,2
45.23.1	Bau v. Straßen, Rollbahnen u. Sportanl.	906,4	50,0	83,5	157,2	242,1	218,2	155,4		464,0
45.23.2	Bau von Bahnverkehrsstrecken	116,7	2,4	4,2	20,8	25,6	28,3	35,3		33,3
45.24	Wasserbau	18,9	1,3	4,1	8,9	4,6	-	-	-	3,2
45.25	Sonst. spezialisierter Hoch- und Tiefbau	788,8	104,5	105,3	177,5	148,0	117,9	135,7		486,3
45.25.4	dar. Gerüstbau	117,7	35,9	31,9	25,2	18,8	6,0	-	-	102,7

Vorbereitende Baustellenarbeiten, Hoch- und Tiefbau
1 Bundesergebnisse

1.12 Baugewerblicher Umsatz nach Bauarten, Wirtschaftszweigen und Beschäftigtengrößenklassen sowie Gesamtumsatz im Juni 2005
Mill. EUR

FRÜHERES BUNDES GEBIET

WZ-Nr.	Gegenstand der Nachweisung	Insgesamt	Betriebe mit ... bis ... Beschäftigten							Darunter im Handwerk (von insgesamt)
			1 - 9	10 - 19	20 - 49	50 - 99	100 - 199	200 - 499	500 u.m.	
nach Bauarten										
	Baugewerblicher Umsatz	5 518,6	959,5	978,1	1 141,2	896,3	813,0	496,3	234,2	3 813,8
	Hochbau	3 556,2	828,6	791,2	764,7	447,1	395,6	192,9	136,0	2 704,2
	Tiefbau	1 962,4	130,9	186,9	376,5	449,2	417,4	303,3	98,2	1 109,6
	Gewerblicher Bau	1 889,8	179,5	226,1	397,9	340,0	385,5	217,1	143,8	1 078,8
	Hochbau	1 247,2	122,7	157,2	272,5	215,8	249,1	134,4	95,6	744,3
	dar. für Unternehmen der Bahn und Post	13,5	1,7	2,4	2,3	1,4	1,4	2,1	2,2	8,9
	Tiefbau	642,6	56,8	68,9	125,4	124,2	136,4	82,7	48,2	334,5
	dar. für Unternehmen der Bahn und Post	119,1	4,0	7,7	18,3	15,5	25,3	37,9	10,5	51,8
	Wohnungsbau	1 985,9	685,7	591,3	420,2	163,1	86,1	28,3	11,1	1 722,0
	Öffentlicher und Straßenbau	1 642,8	94,3	160,7	323,1	393,2	341,4	250,9	79,3	1 013,0
	Hochbau	323,0	20,2	42,7	72,1	68,2	60,4	30,2	29,3	237,9
	davon: für Organisationen ohne Erwerbszweck	60,3	6,0	12,6	18,4	13,3	5,7	3,2	1,1	49,6
	für Körperschaften des öffentlichen Rechts	262,7	14,2	30,1	53,7	54,9	54,7	27,0	28,1	188,3
	Tiefbau	1 319,8	74,1	117,9	251,0	325,0	281,0	220,7	50,0	775,1
	davon: Straßenbau	726,0	40,6	64,0	109,2	186,6	166,8	141,4	17,4	400,5
	sonstiger Tiefbau	593,8	33,5	54,0	141,9	138,4	114,2	79,2	32,6	374,6
	Gesamtumsatz	5 606,3	970,6	990,5	1 157,2	913,9	824,0	513,8	236,2	3 871,7
	darunter: im Handwerk	3 871,7	731,8	824,6	897,0	583,6	464,6	220,4	149,6	-
nach Wirtschaftszweigen										
45.1, 45.2	Vorbereitende Baustellenarbeiten, Hoch- und Tiefbau	5 518,6	959,5	978,1	1 141,2	896,3	813,0	496,3	234,2	3 813,8
45.1	Vorbereitende Baustellenarbeiten	232,0	70,9	42,8	48,6	30,9	21,7	17,0		61,2
45.2	Hoch- und Tiefbau	5 286,6	888,6	935,3	1 092,6	865,4	791,2	713,5		3 752,6
45.21	Hochbau, Brücken- und Tunnelbau u.Ä.	2 994,4	361,3	470,6	668,2	528,1	532,0	297,2	137,0	2 141,2
45.21.1	Hoch- u. Tiefbau, o.a.Schwerpunkt	798,3	24,2	37,4	72,6	140,3	230,2	293,5		492,3
45.21.2	Hochbau (ohne Fertigteilbau)	1 749,5	309,4	387,2	482,9	273,0	296,9			1 358,7
45.21.3	Errichtung von Fertigteilbauten									
45.21.5	im Hochbau	49,5	8,2	5,9	9,4	18,2	8,0	-	-	17,7
45.21.6	Brücken- und Tunnelbau u.Ä.	32,7	2,6	3,3	5,6	5,1	16,0		-	14,3
45.21.7	Rohr- und Kabelleitungstiefbau	364,5	16,8	36,8	97,7	91,5	70,4	51,3	-	258,3
45.22	Dachdeckerei, Bauspenglerei, Abdichtungen und Zimmerei	988,3	415,9	319,9	180,1	39,0	14,5	18,9		870,8
45.22.1	Dachdeckerei und Bauspenglerei	482,9	183,3	169,0	102,6	22,0	6,1	-	-	448,3
45.22.2	Abdichtung gegen Wasser u. Feuchtigkeit	87,1	43,3	14,7	23,4		5,7		-	30,0
45.22.3	Zimmerei und Ingenieurholzbau	418,2	189,4	136,2	71,1		21,6			392,5
45.23	Bau von Straßen, Bahnverkehrsstrecken, Rollbahnen und Sportanlagen	705,2	35,6	65,6	114,6	191,7	155,0	142,7		356,4
45.23.1	Bau v. Straßen, Rollbahnen u. Sportanl.	638,9	35,4	63,3	103,1	176,4	135,7	125,0		334,4
45.23.2	Bau von Bahnverkehrsstrecken	66,4	0,3	2,3	11,5	15,3	19,2	17,7		21,9
45.24	Wasserbau	13,0	0,6	3,2	9,2		-	-	-	2,3
45.25	Sonst. spezialisierter Hoch- und Tiefbau	585,6	75,1	76,0	227,2		89,7	51,0	66,7	382,0
45.25.4	dar. Gerüstbau	87,3	26,0	23,3	17,5	20,5		-	-	73,9

Vorbereitende Baustellenarbeiten, Hoch- und Tiefbau
1 Bundesergebnisse

1.12 Baugewerblicher Umsatz nach Bauarten, Wirtschaftszweigen und Beschäftigtengrößenklassen sowie Gesamtumsatz im Juni 2005
Mill. EUR

NEUE LÄNDER UND BERLIN

WZ-Nr.	Gegenstand der Nachweisung	Insgesamt	Betriebe mit ... bis ... Beschäftigten							Darunter im Handwerk (von ins- gesamt)
			1 - 9	10 - 19	20 - 49	50 - 99	100 - 199	200 - 499	500 u.m.	
nach Bauarten										
	Baugewerblicher Umsatz	1 647,8	291,2	264,4	362,6	322,9	241,3	143,8	21,6	1 068,7
	Hochbau	877,8	243,7	190,9	184,1	142,7	73,7	42,6	-	659,7
	Tiefbau	770,0	47,5	73,4	178,5	180,2	167,6	101,2	21,6	409,0
	Gewerblicher Bau	626,1	80,1	93,8	145,6	138,8	93,8	63,9	10,2	357,1
	Hochbau	350,6	59,3	58,5	76,0	81,4	50,0	25,4	-	216,1
	dar. für Unternehmen der Bahn und Post	12,4	2,5	1,7	3,8	0,0	3,5	0,9	-	3,5
	Tiefbau	275,5	20,7	35,3	69,6	57,4	43,8	38,5	10,2	140,9
	dar. für Unternehmen der Bahn und Post	65,0	2,0	3,5	10,9	12,9	17,3	12,2	6,2	16,3
	Wohnungsbau	416,7	173,4	111,6	75,3	36,0	7,7	12,7	-	355,4
	Öffentlicher und Straßenbau	604,9	37,7	59,0	141,6	148,2	139,8	67,2	11,4	356,3
	Hochbau	110,4	10,9	20,8	32,7	25,4	16,0	4,6	-	88,2
	davon: für Organisationen ohne Erwerbszweck für Körperschaften des öffentlichen Rechts	17,2	2,6	4,7	4,4	3,5	1,5	0,5	-	14,6
	Tiefbau	494,5	26,7	38,1	108,9	122,8	123,8	62,7	11,4	268,0
	davon: Straßenbau	285,4	17,0	22,3	56,0	65,0	91,6	33,5	-	151,8
	sonstiger Tiefbau	209,1	9,7	15,8	52,9	57,8	32,2	29,2	11,4	116,3
	Gesamtumsatz	1 668,4	296,2	266,5	367,2	325,9	243,8	147,0	21,7	1 084,1
	darunter: im Handwerk	1 084,1	220,2	217,9	269,9	200,6	113,4	62,1	-	-
nach Wirtschaftszweigen										
45.1, 45.2	Vorbereitende Baustellenarbeiten, Hoch- und Tiefbau	1 647,8	291,2	264,4	362,6	322,9	241,3	143,8	21,6	1 068,7
45.1	Vorbereitende Baustellenarbeiten	68,2	12,3	12,3	7,3	6,9	3,9	25,5		19,8
45.2	Hoch- und Tiefbau	1 579,6	278,9	252,1	355,3	316,0	237,4	140,0		1 049,0
45.21	Hochbau, Brücken- und Tunnelbau u.Ä.	842,3	121,4	142,1	203,9	183,3	117,7	73,9	-	626,7
45.21.1	Hoch- u. Tiefbau, o.a.Schwerpunkt	335,0	35,7	44,9	68,8	67,2	61,0	57,3	-	236,7
45.21.2	Hochbau (ohne Fertigteilbau)	365,0	76,5	78,4	93,7	77,6	38,7		-	287,9
45.21.3	Errichtung von Fertigteilbauten									
45.21.5	im Hochbau	10,9	1,9	2,3	2,7	4,1			-	8,5
45.21.6	Brücken- und Tunnelbau u.Ä.	22,4	0,2	1,1	2,2	19,0			-	14,9
45.21.7	Rohr- und Kabelleitungstiefbau	109,0	7,0	15,4	36,6	29,2	14,4	6,4	-	78,6
45.22	Dachdeckerei, Bauspenglerei, Abdichtungen und Zimmerei	210,4	110,7	57,8	31,2	10,8	-	-	-	176,2
45.22.1	Dachdeckerei und Bauspenglerei	140,7	67,8	43,4	20,3	9,2	-	-	-	134,9
45.22.2	Abdichtung gegen Wasser u. Feuchtigkeit	33,0	20,9	5,5	6,6		-	-	-	8,5
45.22.3	Zimmerei und Ingenieurholzbau	36,7	21,9	8,8	6,0		-	-	-	32,9
45.23	Bau von Straßen, Bahnverkehrsstrecken, Rollbahnen und Sportanlagen	317,8	16,8	22,1	63,4	76,0	91,5	48,0		140,9
45.23.1	Bau v. Straßen, Rollbahnen u. Sportanl.	267,5	14,6	20,2	54,1	65,7	82,5	30,4	-	129,5
45.23.2	Bau von Bahnverkehrsstrecken	50,3	2,2	1,9	9,3	10,3	9,0	17,6		11,4
45.24	Wasserbau	5,8	0,6	0,9	4,3		-	-	-	0,9
45.25	Sonst. spezialisierter Hoch- und Tiefbau	203,2	29,4	29,3	98,3	28,1	18,0			104,3
45.25.4	dar. Gerüstbau	30,5	10,0	8,5	7,7	4,3		-	-	28,8

Vorbereitende Baustellenarbeiten, Hoch- und Tiefbau
1 Bundesergebnisse
1.13 Baugewerblicher Umsatz 2004 nach Wirtschaftszweigen und Beschäftigtengrößenklassen
sowie Gesamtumsatz 2004 nach Beschäftigtengrößenklassen

DEUTSCHLAND

WZ-Nr.	Wirtschaftszweig	Insgesamt	Betriebe mit ... bis ... Beschäftigten							Darunter im Handwerk (von insgesamt)
			1 - 9	10 - 19	20 - 49	50 - 99	100 - 199	200 - 499	500 u.m.	
Mill. EUR										
Baugewerblicher Umsatz										
45.1, 45.2	Vorbereitende Baustellen- arbeiten, Hoch- und Tiefbau	77 384,0	13 448,7	12 996,5	16 093,9	13 274,1	11 275,2	7 046,3	3 249,4	53 033,4
45.1	Vorbereitende Baustellenarbeiten	3 183,2	867,0	561,5	541,7	316,3	265,3	167,1	464,4	907,2
45.2	Hoch- und Tiefbau	74 200,8	12 581,7	12 435,1	15 552,2	12 957,8	11 009,8	6 879,2	2 785,0	52 126,2
45.21	Hochbau, Brücken- und Tunnelbau u.Ä.	42 587,5	5 388,1	6 563,7	9 571,7	8 066,7	7 054,0	4 065,9	1 877,3	30 933,6
45.21.1	Hoch- und Tiefbau, o.a.S.	13 053,0	661,9	903,8	1 606,0	2 383,4	3 233,2	4 264,7		8 588,1
45.21.2	Hochbau (o. Fertigteilbau)	23 255,7	4 243,9	5 000,9	6 309,4	3 981,3	2 707,3	1 013,0		18 225,2
45.21.3	Errichtung von Fertigteilbauten									
45.21.5	im Hochbau	633,8	111,8	74,6	127,8	319,7			-	273,9
45.21.6	Brücken- und Tunnelbau u.Ä.	637,7	89,6	33,5	89,8	424,9			-	293,2
45.21.7	Rohr- und Kabelleitungstiefbau	5 007,2	281,0	551,0	1 438,8	1 333,9	837,7	564,8	-	3 553,2
45.22	Dachdeckerei, Bauspenglerei, Abdichtungen und Zimmerei	12 338,9	5 482,5	3 823,8	2 203,5	513,0	180,2	135,9		10 805,4
45.22.1	Dachdeckerei u. Bauspenglerei	6 320,7	2 546,8	2 115,4	1 250,1	321,1	87,4	-	-	5 935,7
45.22.2	Abdichtung gegen Wasser und Feuchtigkeit	1 266,5	694,2	187,7	260,5	64,2	59,9		-	397,3
45.22.3	Zimmerei u. Ingenieurholzbau	4 751,6	2 241,5	1 520,8	692,9	127,6	168,9			4 472,4
45.23	Bau von Straßen, Bahnver- kehrsstrecken, Rollbahnen und Sportanlagen	10 454,6	556,5	884,8	1 805,8	2 703,3	2 430,6	1 909,1	164,5	5 304,7
45.23.1	Bau von Straßen, Rollbahnen und Sportanlagen	9 092,0	491,4	832,3	1 586,8	2 399,9	2 107,0	1 674,6		4 832,9
45.23.2	Bau v. Bahnverkehrsstrecken	1 362,5	65,1	52,5	219,0	303,4	323,6	399,0		471,8
45.24	Wasserbau	251,9	25,1	53,0	78,2	95,5	-	-	-	43,7
45.25	Sonstiger spezialisierter Hoch- und Tiefbau	8 568,0	1 129,5	1 109,6	1 893,0	1 579,3	1 345,0	1 511,5		5 038,8
45.25.4	dar. Gerüstbau	1 228,0	373,8	325,6	240,1	192,9	95,6	-	-	1 068,4
	Baugewerbl. Umsatz aus Nachunternehmertätigkeit (darunter von insgesamt)	5 837,3	1 163,2	990,0	1 043,0	849,4	893,8	558,5	339,3	3 050,8
	Sonstiger Umsatz	1 377,2	184,7	172,2	261,4	270,6	159,9	312,0	16,3	903,2
	Gesamtumsatz	78 761,2	13 633,4	13 168,7	16 355,2	13 544,7	11 435,1	7 358,3	3 265,7	53 936,6
	dar. im Handwerk	53 936,6	10 338,1	10 998,3	12 513,9	8 748,7	6 156,6	3 161,7	2 019,3	-
Anteil je Wirtschaftszweig in Prozent										
45.1, 45.2	Vorbereitende Baustellen- arbeiten, Hoch- und Tiefbau	100	17,4	16,8	20,8	17,2	14,6	9,1	4,2	68,5
45.1	Vorbereitende Baustellenarbeiten	100	27,2	17,6	17,0	9,9	8,3	5,2	14,6	28,5
45.2	Hoch- und Tiefbau	100	17,0	16,8	21,0	17,5	14,8	9,3	3,8	70,3
45.21	Hochbau, Brücken- und Tunnelbau u.Ä.	100	12,7	15,4	22,5	18,9	16,6	9,5	4,4	72,6
45.22	Dachdeckerei, Bauspenglerei, Abdichtungen und Zimmerei	100	44,4	31,0	17,9	4,2	1,5	1,1		87,6
45.23	Bau von Straßen, Bahnver- kehrsstrecken, Rollbahnen und Sportanlagen	100	5,3	8,5	17,3	25,9	23,2	18,3	1,6	50,7
45.24	Wasserbau	100	9,9	21,1	31,1	37,9	-	-	-	17,3
45.25	Sonstiger spezialisierter Hoch- und Tiefbau	100	13,2	13,0	22,1	18,4	15,7	17,6		58,8
	Sonstiger Umsatz	100	13,4	12,5	19,0	19,6	11,6	22,7	1,2	65,6
	Gesamtumsatz	100	17,3	16,7	20,8	17,2	14,5	9,3	4,1	68,5

Vorbereitende Baustellenarbeiten, Hoch- und Tiefbau
1 Bundesergebnisse
1.13 Baugewerblicher Umsatz 2004 nach Wirtschaftszweigen und Beschäftigtengrößenklassen
sowie Gesamtumsatz 2004 nach Beschäftigtengrößenklassen

FRÜHERES BUNDES GEBIET

WZ-Nr.	Wirtschaftszweig	Insgesamt	Betriebe mit ... bis ... Beschäftigten							Darunter im Handwerk (von insgesamt)
			1 - 9	10 - 19	20 - 49	50 - 99	100 - 199	200 - 499	500 u.m.	
Mill. EUR										
Baugewerblicher Umsatz										
45.1, 45.2	Vorbereitende Baustellen- arbeiten, Hoch- und Tiefbau	58 779,9	9 996,9	10 075,9	12 039,3	9 563,3	8 688,8	5 420,3	2 995,5	40 943,1
45.1	Vorbereitende Baustellenarbeiten	2 305,5	709,8	429,5	449,4	232,4	205,3	279,1		665,5
45.2	Hoch- und Tiefbau	56 474,4	9 287,1	9 646,4	11 589,9	9 330,9	8 483,5	8 136,6		40 277,6
45.21	Hochbau, Brücken- und Tunnelbau u.Ä.	32 758,8	3 859,9	4 926,2	7 240,4	5 850,9	5 812,5	3 191,6	1 877,3	23 668,7
45.21.1	Hoch- und Tiefbau, o.a.S.	9 238,5	250,3	409,7	840,0	1 620,8	2 564,4	3 553,3		5 987,1
45.21.2	Hochbau (o. Fertigteilbau)	18 851,2	3 281,6	4 065,0	5 178,0	2 970,9	3 355,8			14 716,7
45.21.3- 45.21.5	Errichtung von Fertigteilbauten im Hochbau	490,5	72,4	51,0	98,5	180,7	87,9	-	-	163,9
45.21.6	Brücken- und Tunnelbau u.Ä.	329,7	67,2	15,9	61,2	65,7	119,7		-	94,4
45.21.7	Rohr- und Kabelleitungstiefbau	3 849,0	188,5	384,6	1 062,8	1 012,8	695,9	504,4	-	2 706,7
45.22	Dachdeckerei, Bauspenglerei, Abdichtungen und Zimmerei	10 120,6	4 278,3	3 245,5	1 865,8	414,8	180,2	135,9		8 949,5
45.22.1	Dachdeckerei u. Bauspenglerei	4 860,2	1 832,9	1 677,1	1 026,2	236,6	87,4	-	-	4 525,6
45.22.2	Abdichtung gegen Wasser und Feuchtigkeit	893,8	440,4	137,4	256,1		59,9		-	301,3
45.22.3	Zimmerei u. Ingenieurholzbau	4 366,5	2 005,0	1 431,0	761,7		168,9			4 122,6
45.23	Bau von Straßen, Bahnver- kehrsstrecken, Rollbahnen und Sportanlagen	7 079,8	334,6	624,5	1 119,7	1 890,0	1 499,0	1 612,1		3 675,5
45.23.1	Bau von Straßen, Rollbahnen und Sportanlagen	6 307,8	330,7	599,4	1 013,7	1 696,0	1 261,9	1 406,1		3 373,7
45.23.2	Bau v. Bahnverkehrsstrecken	772,0	3,9	25,1	106,0	193,9	237,1	206,1		301,7
45.24	Wasserbau	145,3	18,2	44,0	83,1		-	-	-	34,2
45.25	Sonstiger spezialisierter Hoch- und Tiefbau	6 369,8	796,1	806,1	2 456,1	991,8	650,0	669,7		3 949,8
45.25.4	dar. Gerüstbau	902,0	260,3	234,0	160,1	247,5		-	-	761,9
	Baugewerbl. Umsatz aus Nachunternehmertätigkeit (darunter von insgesamt)	3 589,4	670,1	549,7	650,5	459,3	607,2	343,7	309,0	1 694,7
	Sonstiger Umsatz	1 100,3	136,5	139,0	203,5	213,5	125,1	270,5	12,1	718,8
	Gesamtumsatz	59 880,2	10 133,3	10 214,9	12 242,8	9 776,8	8 813,9	5 690,8	3 007,6	41 662,0
	dar. im Handwerk	41 662,0	7 765,5	8 594,2	9 499,6	6 314,1	5 003,0	2 466,4	2 019,3	-
Anteil je Wirtschaftszweig in Prozent										
45.1, 45.2	Vorbereitende Baustellen- arbeiten, Hoch- und Tiefbau	100	17,0	17,1	20,5	16,3	14,8	9,2	5,1	69,7
45.1	Vorbereitende Baustellenarbeiten	100	30,8	18,6	19,5	10,1	8,9	12,1		28,9
45.2	Hoch- und Tiefbau	100	16,4	17,1	20,5	16,5	15,0	14,4		71,3
45.21	Hochbau, Brücken- und Tunnelbau u.Ä.	100	11,8	15,0	22,1	17,9	17,7	9,7	5,7	72,3
45.22	Dachdeckerei, Bauspenglerei, Abdichtungen und Zimmerei	100	42,3	32,1	18,4	4,1	1,8	1,3		88,4
45.23	Bau von Straßen, Bahnver- kehrsstrecken, Rollbahnen und Sportanlagen	100	4,7	8,8	15,8	26,7	21,2	22,8		51,9
45.24	Wasserbau	100	12,5	30,3	57,2		-	-	-	23,5
45.25	Sonstiger spezialisierter Hoch- und Tiefbau	100	12,5	12,7	38,6		15,6	10,2	10,5	62,0
	Sonstiger Umsatz	100	12,4	12,6	18,5	19,4	11,4	24,6	1,1	65,3
	Gesamtumsatz	100	16,9	17,1	20,4	16,3	14,7	9,5	5,0	69,6

Vorbereitende Baustellenarbeiten, Hoch- und Tiefbau
1 Bundesergebnisse
1.13 Baugewerblicher Umsatz 2004 nach Wirtschaftszweigen und Beschäftigtengrößenklassen
sowie Gesamtumsatz 2004 nach Beschäftigtengrößenklassen

NEUE LÄNDER UND BERLIN

WZ-Nr.	Wirtschaftszweig	Insgesamt	Betriebe mit ... bis ... Beschäftigten							Darunter im Handwerk (von insgesamt)
			1 - 9	10 - 19	20 - 49	50 - 99	100 - 199	200 - 499	500 u.m.	
Mill. EUR										
Baugewerblicher Umsatz										
45.1, 45.2	Vorbereitende Baustellenarbeiten, Hoch- und Tiefbau	18 604,1	3 451,8	2 920,7	4 054,6	3 710,8	2 586,4	1 626,0	253,9	12 090,3
45.1	Vorbereitende Baustellenarbeiten	877,7	157,2	132,0	92,3	83,9	60,1	352,3		241,7
45.2	Hoch- und Tiefbau	17 726,4	3 294,6	2 788,7	3 962,3	3 626,9	2 526,3	1 527,6		11 848,5
45.21	Hochbau, Brücken- und Tunnelbau u.Ä.	9 828,6	1 528,3	1 637,5	2 331,3	2 215,8	1 241,5	874,3	-	7 264,8
45.21.1	Hoch- und Tiefbau, o.a.S.	3 814,6	411,6	494,1	766,0	762,6	668,9	711,4	-	2 601,0
45.21.2	Hochbau (o. Fertigteilbau)	4 404,5	962,3	935,9	1 131,4	1 010,4	364,4		-	3 508,5
45.21.3-45.21.5	Errichtung von Fertigteilbauten im Hochbau	143,3	39,4	23,6	29,3	51,1			-	110,1
45.21.6	Brücken- und Tunnelbau u.Ä.	308,0	22,4	17,6	28,6	239,5			-	198,8
45.21.7	Rohr- und Kabelleitungstiefbau	1 158,2	92,6	166,3	375,9	321,1	141,8	60,4	-	846,5
45.22	Dachdeckerei, Bauspenglerei, Abdichtungen und Zimmerei	2 218,3	1 204,2	578,3	337,7	98,1	-	-	-	1 855,9
45.22.1	Dachdeckerei u. Bauspenglerei	1 460,5	713,9	438,3	223,8	84,6	-	-	-	1 410,1
45.22.2	Abdichtung gegen Wasser und Feuchtigkeit	372,7	253,8	50,3	68,6		-	-	-	96,0
45.22.3	Zimmerei u. Ingenieurholzbau	385,1	236,5	89,7	58,8		-	-	-	349,8
45.23	Bau von Straßen, Bahnverkehrsstrecken, Rollbahnen und Sportanlagen	3 374,7	221,9	260,3	686,1	813,4	931,6	461,4		1 629,3
45.23.1	Bau von Straßen, Rollbahnen und Sportanlagen	2 784,2	160,7	233,0	573,1	703,9	845,0	268,5	-	1 459,2
45.23.2	Bau v. Bahnverkehrsstrecken	590,5	61,2	27,4	113,0	109,4	86,5	192,9		170,1
45.24	Wasserbau	106,6	6,9	9,0	90,7		-	-	-	9,5
45.25	Sonstiger spezialisierter Hoch- und Tiefbau	2 198,2	333,4	303,5	1 016,1	353,3	191,8			1 089,0
45.25.4	dar. Gerüstbau	326,0	113,5	91,5	80,0	40,9		-	-	306,4
	Baugewerbl. Umsatz aus Nachunternehmertätigkeit (darunter von insgesamt)	2 247,9	493,1	440,3	392,5	390,1	286,6	214,8	30,3	1 356,2
	Sonstiger Umsatz	276,9	48,3	33,2	57,8	57,1	34,8	41,5	4,2	184,3
	Gesamtumsatz	18 881,0	3 500,0	2 953,9	4 112,4	3 767,9	2 621,2	1 667,5	258,1	12 274,6
	dar. im Handwerk	12 274,6	2 572,7	2 404,1	3 014,4	2 434,6	1 153,6	695,3	-	-
Anteil je Wirtschaftszweig in Prozent										
45.1, 45.2	Vorbereitende Baustellenarbeiten, Hoch- und Tiefbau	100	18,6	15,7	21,8	19,9	13,9	8,7	1,4	65,0
45.1	Vorbereitende Baustellenarbeiten	100	17,9	15,0	10,5	9,6	6,8	40,1		27,5
45.2	Hoch- und Tiefbau	100	18,6	15,7	22,4	20,5	14,3	8,6		66,8
45.21	Hochbau, Brücken- und Tunnelbau u.Ä.	100	15,5	16,7	23,7	22,5	12,6	8,9	-	73,9
45.22	Dachdeckerei, Bauspenglerei, Abdichtungen und Zimmerei	100	54,3	26,1	15,2	4,4	-	-	-	83,7
45.23	Bau von Straßen, Bahnverkehrsstrecken, Rollbahnen und Sportanlagen	100	6,6	7,7	20,3	24,1	27,6	13,7		48,3
45.24	Wasserbau	100	6,4	8,4	85,1		-	-	-	8,9
45.25	Sonstiger spezialisierter Hoch- und Tiefbau	100	15,2	13,8	46,2	16,1	8,7			49,5
	Sonstiger Umsatz	100	17,4	12,0	20,9	20,6	12,6	15,0	1,5	66,6
	Gesamtumsatz	100	18,5	15,6	21,8	20,0	13,9	8,8	1,4	65,0

Vorbereitende Baustellenarbeiten, Hoch- und Tiefbau

2 Ländereergebnisse

2.1 Betriebe, Beschäftigung und Gesamtumsatz

WZ-Nr.	Wirtschaftszweig	Betriebe	Beschäftigte		Geleistete Arbeitsstunden	Löhne	Gehälter	Gesamtumsatz (ohne Umsatzsteuer)	
			insgesamt	dar. ausländische Arbeitnehmer zusammen					
		Ende Juni 2005			Juni 2005				Jahr 2004
Anzahl			1 000	Mill. EUR					

Baden-Württemberg

45.1, 45.2	Vorbereitende Baustellenarbeiten, Hoch- und Tiefbau	7 141	86 018	11 141	10 203	144,8	60,8	908,0	9 413,7
davon:	in Betrieben mit ...								
	bis ... Beschäftigten								
	1 - 19	6 282	39 471	3 712	4 579	58,0	16,4	328,4	3 343,2
	20 - 49	618	18 118	3 254	2 283	34,5	10,8	197,2	1 998,1
	50 - 99	158	10 801	1 778	1 361	21,2	8,3	144,9	1 451,9
	100 und mehr	83	17 628	2 397	1 979	31,1	25,3	237,5	2 620,5
45.1	Vorbereitende Baustellenarbeiten	577	3 925	430	488	6,2	1,9	42,5	379,5
45.2	Hoch- und Tiefbau	6 564	82 093	10 711	9 715	138,7	58,8	865,5	9 034,2
45.21	Hochbau, Brücken- und Tunnelbau u.Ä.	2 652	43 109	6 793	5 124	75,5	35,8	475,6	4 949,9
45.21.1	Hoch- u. Tiefbau, o.a.Schwerpunkt	52	2 922	392	277	4,4	6,9	24,8	301,7
45.21.2-									
45.21.5	Hochbau	2 312	31 670	4 917	3 747	54,4	22,5	353,3	3 766,5
45.22	Dachdeckerei, Bauspenglerei, Abdichtungen und Zimmerei	3 014	21 174	1 292	2 390	31,2	9,0	178,9	1 839,6
45.22.1	Dachdeckerei und Bauspenglerei	593	6 072	706	720	9,9	3,4	56,0	531,2
45.23	Bau von Straßen, Bahnverkehrsstrecken, Rollbahnen und Sportanlagen	348	9 226	1 413	1 209	18,0	6,9	111,8	1 167,9
45.23.1	Bau von Straßen, Rollbahnen und Sportanlagen	339	8 030	1 348	1 081	15,9	5,9	101,0	1 034,7
45.24	Wasserbau	5	65	7	9	0,1	0,1	1,1	21,6
45.25	Sonst. spezialisierter Hoch- und Tiefbau	545	8 519	1 206	983	13,8	7,0	98,1	1 055,1

Bayern

45.1, 45.2	Vorbereitende Baustellenarbeiten, Hoch- und Tiefbau	14 768	132 715	6 383	15 654	219,3	77,4	1 388,3	14 778,5
davon:	in Betrieben mit ...								
	bis ... Beschäftigten								
	1 - 19	13 536	63 007	2 243	7 106	88,3	20,0	486,2	4 870,1
	20 - 49	881	25 896	1 437	3 262	49,0	14,0	255,5	2 624,6
	50 - 99	218	14 776	850	1 901	28,9	10,2	200,3	2 049,4
	100 und mehr	133	29 036	1 853	3 386	53,1	33,2	446,4	5 234,4
45.1	Vorbereitende Baustellenarbeiten	1 914	7 460	219	839	9,5	2,8	67,4	575,7
45.2	Hoch- und Tiefbau	12 854	125 255	6 164	14 816	209,8	74,6	1 320,9	14 202,8
45.21	Hochbau, Brücken- und Tunnelbau u.Ä.	4 847	75 317	4 156	9 026	134,5	49,4	856,9	9 517,2
45.21.1	Hoch- u. Tiefbau, o.a.Schwerpunkt	278	24 438	1 427	2 871	44,7	24,2	347,6	4 196,5
45.21.2-									
45.21.5	Hochbau	4 270	42 138	2 111	5 026	72,4	18,5	416,4	4 216,8
45.22	Dachdeckerei, Bauspenglerei, Abdichtungen und Zimmerei	6 356	30 043	686	3 418	41,0	10,4	252,8	2 457,5
45.22.1	Dachdeckerei und Bauspenglerei	1 012	8 598	327	1 020	13,4	4,1	78,5	749,1
45.23	Bau von Straßen, Bahnverkehrsstrecken, Rollbahnen und Sportanlagen	517	10 827	748	1 455	22,0	7,1	127,1	1 336,7
45.23.1	Bau von Straßen, Rollbahnen und Sportanlagen	502	10 065	704	1 362	20,4	6,4	116,0	1 235,2
45.24	Wasserbau	1 134	9 068	574	917	12,3	7,7	84,2	891,4
45.25	Sonst. spezialisierter Hoch- und Tiefbau								

Vorbereitende Baustellenarbeiten, Hoch- und Tiefbau
2 Ländereergebnisse

2.1 Betriebe, Beschäftigung und Gesamtumsatz

WZ-Nr.	Wirtschaftszweig	Betriebe	Beschäftigte		Geleistete Arbeitsstunden	Löhne	Gehälter	Gesamtumsatz (ohne Umsatzsteuer)	
			insgesamt	dar. ausländische Arbeitnehmer zusammen					
		Ende Juni 2005			Juni 2005			Jahr 2004	
Anzahl			1 000	Mill. EUR					

Berlin

45.1, 45.2	Vorbereitende Baustellenarbeiten, Hoch- und Tiefbau	3 956	19 451	1 287	1 801	23,1	12,6	193,6	2 248,8
davon:	in Betrieben mit ...								
	bis ... Beschäftigten								
	1 - 19	3 795	10 906	664	923	9,3	4,4	64,4	855,6
	20 - 49	110	3 293	363	337	4,9	2,8	39,0	460,6
	50 - 99	32	2 105	155	220	3,3	1,9	25,6	320,8
	100 und mehr	19	3 147	105	322	5,6	3,6	64,6	611,9
45.1	Vorbereitende Baustellenarbeiten	222	956	78	82	0,8	0,4	4,5	57,0
45.2	Hoch- und Tiefbau	3 734	18 495	1 209	1 719	22,3	12,3	189,0	2 191,8
45.21	Hochbau, Brücken- und Tunnelbau u.Ä.	802	7 581	700	714	10,4	6,6	97,4	1 221,5
45.21.1	Hoch- u. Tiefbau, o.a.Schwerpunkt	90	1 630	85	141	2,8	2,0	29,4	340,0
45.21.2-									
45.21.5	Hochbau	658	4 703	540	425	5,5	3,6	55,0	729,5
45.22	Dachdeckerei, Bauspenglerei, Abdichtungen und Zimmerei	2 508	5 858	251	461	4,1	1,5	26,6	313,3
45.22.1	Dachdeckerei und Bauspenglerei	348	2 121	75	218	2,7	1,0	16,0	176,4
45.23	Bau von Straßen, Bahnverkehrsstrecken, Rollbahnen und Sportanlagen	130	2 397	81	271	4,0	2,1	36,6	385,4
45.23.1	Bau von Straßen, Rollbahnen und Sportanlagen	118	1 387	65	162	2,3	1,0	17,3	194,0
45.24	Wasserbau	5	85	1	8	0,1	0,1	0,8	10,7
45.25	Sonst. spezialisierter Hoch- und Tiefbau	289	2 574	176	264	3,7	2,0	27,6	260,8

Brandenburg

45.1, 45.2	Vorbereitende Baustellenarbeiten, Hoch- und Tiefbau	4 635	35 023	609	4 259	46,0	15,9	299,3	3 306,3
davon:	in Betrieben mit ...								
	bis ... Beschäftigten								
	1 - 19	4 280	17 227	127	2 016	17,7	5,7	102,9	1 132,3
	20 - 49	251	7 390	173	913	11,4	3,7	69,3	781,3
	50 - 99	76	5 175	11	652	8,3	3,2	65,1	640,5
	100 und mehr	28	5 231	298	679	8,6	3,3	61,9	752,2
45.1	Vorbereitende Baustellenarbeiten	178	1 886	21	249	2,6	1,0	13,5	148,7
45.2	Hoch- und Tiefbau	4 457	33 137	588	4 010	43,3	14,9	285,8	3 157,6
45.21	Hochbau, Brücken- und Tunnelbau u.Ä.	1 756	16 778	390	2 037	22,5	7,7	151,9	1 639,3
45.21.1	Hoch- u. Tiefbau, o.a.Schwerpunkt	369	4 250	6	518	5,6	2,3	41,7	472,8
45.21.2-									
45.21.5	Hochbau	1 255	9 441	381	1 117	12,0	3,9	79,3	880,7
45.22	Dachdeckerei, Bauspenglerei, Abdichtungen und Zimmerei	2 046	6 607	18	765	6,0	1,8	35,9	383,9
45.22.1	Dachdeckerei und Bauspenglerei	658	3 591	5	426	4,0	1,2	22,5	240,8
45.23	Bau von Straßen, Bahnverkehrsstrecken, Rollbahnen und Sportanlagen	211	4 990	14	641	8,0	3,0	60,0	734,2
45.23.1	Bau von Straßen, Rollbahnen und Sportanlagen	197	4 254	8	555	6,7	2,4	51,6	597,3
45.24	Wasserbau	10	71	-	8	0,1	0,0	0,6	4,9
45.25	Sonst. spezialisierter Hoch- und Tiefbau	434	4 691	166	559	6,6	2,3	37,4	395,3

Vorbereitende Baustellenarbeiten, Hoch- und Tiefbau
2 Länderegebnisse

2.1 Betriebe, Beschäftigung und Gesamtumsatz

WZ-Nr.	Wirtschaftszweig	2.1. Betrieb, Beschäftigung und Gesamtumsatz						
		Betriebe	Beschäftigte		Geleistete Arbeitsstunden	Löhne	Gehälter	Gesamtumsatz (ohne Umsatzsteuer)
			insgesamt	dar. ausländische Arbeitnehmer zusammen				
Ende Juni 2005			Juni 2005			Jahr 2004		
Anzahl			1 000	Mill. EUR				

Bremen

45.1, 45.2	Vorbereitende Baustellenarbeiten, Hoch- und Tiefbau	212	3 795	88	397	6,7	2,8	47,2	526,7
davon:	in Betrieben mit ...								
	bis ... Beschäftigten								
	1 - 19	166	1 139	14	106	1,7	0,6	10,7	107,7
	20 - 49	24	743	21	67	1,3	0,8	14,9	136,6
	50 - 99	15	1 030	35	126	2,0	0,6	8,7	114,4
	100 und mehr	7	883	18	98	1,7	0,8	12,9	168,0
45.1	Vorbereitende Baustellenarbeiten	5	107	-	16	0,2	0,1	2,2	26,3
45.2	Hoch- und Tiefbau	207	3 688	88	381	6,5	2,7	45,0	500,5
45.21	Hochbau, Brücken- und Tunnelbau u.Ä.	84	1 694	46	164	2,8	1,5	24,0	283,1
45.21.1	Hoch- u. Tiefbau, o.a.Schwerpunkt	22	645	12	66	1,1	0,5	10,4	96,8
45.21.2-									
45.21.5	Hochbau	60	863	24	76	1,4	0,9	12,6	171,4
45.22	Dachdeckerei, Bauspenglerei, Abdichtungen und Zimmerei	72	571	12	58	0,8	0,2	4,3	46,6
45.22.1	Dachdeckerei und Bauspenglerei	46	444	10	47	0,7	0,2	3,3	36,3
45.23	Bau von Straßen, Bahnverkehrsstrecken, Rollbahnen und Sportanlagen	11	739	21	89	1,6	0,4	7,3	76,7
45.23.1	Bau von Straßen, Rollbahnen und Sportanlagen	11	739	21	89	1,6	0,4	7,3	76,7
45.24	Wasserbau	40	684	9	70	1,2	0,6	9,5	94,1
45.25	Sonst. spezialisierter Hoch- und Tiefbau								

Hamburg

45.1, 45.2	Vorbereitende Baustellenarbeiten, Hoch- und Tiefbau	811	8 910	558	890	14,6	10,8	144,9	1 505,5
davon:	in Betrieben mit ...								
	bis ... Beschäftigten								
	1 - 19	729	3 415	190	346	4,6	2,3	32,3	323,4
	20 - 49	44	1 409	88	144	2,6	1,3	20,5	253,3
	50 - 99	25	1 593	45	181	3,2	2,2	28,1	290,1
	100 und mehr	13	2 493	235	220	4,1	5,0	64,0	638,7
45.1	Vorbereitende Baustellenarbeiten	62	407	20	48	0,6	0,3	3,4	44,3
45.2	Hoch- und Tiefbau	749	8 503	538	843	14,0	10,6	141,5	1 461,2
45.21	Hochbau, Brücken- und Tunnelbau u.Ä.	277	4 634	354	435	7,4	7,1	91,2	872,9
45.21.1	Hoch- u. Tiefbau, o.a.Schwerpunkt	69	1 618	100	140	2,5	3,6	32,7	363,8
45.21.2-									
45.21.5	Hochbau	191	2 614	223	258	4,2	2,6	52,2	449,9
45.22	Dachdeckerei, Bauspenglerei, Abdichtungen und Zimmerei	290	1 309	61	129	1,6	0,9	11,7	121,3
45.22.1	Dachdeckerei und Bauspenglerei	53	535	23	56	0,8	0,5	6,0	55,4
45.23	Bau von Straßen, Bahnverkehrsstrecken, Rollbahnen und Sportanlagen	48	1 021	40	118	2,0	0,8	16,0	134,1
45.23.1	Bau von Straßen, Rollbahnen und Sportanlagen	46	957	36	110	1,9	0,8	15,5	127,0
45.24	Wasserbau	134	1 539	83	161	2,9	1,8	22,7	332,8
45.25	Sonst. spezialisierter Hoch- und Tiefbau								

Vorbereitende Baustellenarbeiten, Hoch- und Tiefbau
2 Ländereergebnisse

2.1 Betriebe, Beschäftigung und Gesamtumsatz

WZ-Nr.	Wirtschaftszweig	Betriebe	Beschäftigte		Geleistete Arbeitsstunden	Löhne	Gehälter	Gesamtumsatz (ohne Umsatzsteuer)	
			insgesamt	dar. ausländische Arbeitnehmer zusammen					
		Ende Juni 2005			Juni 2005				Jahr 2004
Anzahl			1 000	Mill. EUR					

Hessen

45.1, 45.2	Vorbereitende Baustellenarbeiten, Hoch- und Tiefbau	5 588	47 512	5 018	5 077	74,1	36,4	472,2	5 183,5
davon:	in Betrieben mit ...								
	bis ... Beschäftigten								
	1 - 19	5 141	23 303	2 072	2 339	30,7	9,2	164,6	1 733,4
	20 - 49	318	9 391	1 476	1 115	17,5	5,7	91,1	1 016,6
	50 - 99	83	5 713	573	654	10,5	5,3	70,7	824,4
	100 und mehr	46	9 105	897	970	15,4	16,2	145,8	1 609,1
45.1	Vorbereitende Baustellenarbeiten	354	1 703	168	169	2,3	0,9	16,4	143,6
45.2	Hoch- und Tiefbau	5 234	45 809	4 850	4 908	71,9	35,6	455,9	5 039,9
45.21	Hochbau, Brücken- und Tunnelbau u.Ä.	2 045	22 655	2 951	2 375	35,5	21,5	241,2	2 720,2
45.21.1	Hoch- u. Tiefbau, o.a.Schwerpunkt	706	9 384	1 233	923	13,6	11,3	106,4	1 196,5
45.21.2-									
45.21.5	Hochbau	1 229	10 524	1 351	1 096	16,2	8,2	105,9	1 200,1
45.22	Dachdeckerei, Bauspenglerei, Abdichtungen und Zimmerei	2 283	10 967	523	1 162	15,1	4,3	81,0	840,6
45.22.1	Dachdeckerei und Bauspenglerei	856	5 894	280	682	9,2	2,7	46,4	478,4
45.23	Bau von Straßen, Bahnverkehrsstrecken, Rollbahnen und Sportanlagen	191	5 649	597	683	11,1	5,1	74,2	807,3
45.23.1	Bau von Straßen, Rollbahnen und Sportanlagen	185	5 142	570	625	10,1	4,7	68,3	725,5
45.24	Wasserbau	6	113	8	16	0,2	0,1	1,1	8,6
45.25	Sonst. spezialisierter Hoch- und Tiefbau	709	6 425	771	673	10,0	4,5	58,4	663,2

Mecklenburg-Vorpommern

45.1, 45.2	Vorbereitende Baustellenarbeiten, Hoch- und Tiefbau	1 643	18 175	16	2 252	25,3	8,4	168,0	1 791,0
davon:	in Betrieben mit ...								
	bis ... Beschäftigten								
	1 - 19	1 422	8 150	8	986	9,8	2,9	59,1	620,4
	20 - 49	156	4 615	5	598	7,0	2,2	41,6	460,5
	50 - 99	54	3 836	2	490	6,2	2,3	42,6	461,6
	100 und mehr	11	1 574	1	179	2,4	1,0	24,6	248,5
45.1	Vorbereitende Baustellenarbeiten	41	218	-	26	0,3	0,1	1,8	24,2
45.2	Hoch- und Tiefbau	1 602	17 957	16	2 227	25,1	8,3	166,1	1 766,8
45.21	Hochbau, Brücken- und Tunnelbau u.Ä.	805	10 228	2	1 251	14,6	4,9	95,4	1 052,7
45.21.1	Hoch- u. Tiefbau, o.a.Schwerpunkt	199	3 258	-	392	4,7	1,7	32,2	360,6
45.21.2-									
45.21.5	Hochbau	544	5 337	-	645	7,4	2,5	49,7	540,7
45.22	Dachdeckerei, Bauspenglerei, Abdichtungen und Zimmerei	497	2 986	2	356	3,4	1,0	20,2	205,4
45.22.1	Dachdeckerei und Bauspenglerei	296	2 080	1	250	2,5	0,6	13,5	138,5
45.23	Bau von Straßen, Bahnverkehrsstrecken, Rollbahnen und Sportanlagen	107	2 475	8	332	3,8	1,3	31,7	327,2
45.23.1	Bau von Straßen, Rollbahnen und Sportanlagen	103	2 299	8	315	3,6	1,2	30,2	309,9
45.24	Wasserbau	7	48	-	6	0,1	0,0	0,6	5,1
45.25	Sonst. spezialisierter Hoch- und Tiefbau	186	2 220	4	282	3,1	1,1	18,3	176,4

Vorbereitende Baustellenarbeiten, Hoch- und Tiefbau
2 Ländereergebnisse

2.1 Betriebe, Beschäftigung und Gesamtumsatz

WZ-Nr.	Wirtschaftszweig	Betriebe	Beschäftigte		Geleistete Arbeitsstunden	Löhne	Gehälter	Gesamtumsatz (ohne Umsatzsteuer)	
			insgesamt	dar. ausländische Arbeitnehmer zusammen					
		Ende Juni 2005			Juni 2005				Jahr 2004
Anzahl			1 000	Mill. EUR					

Niedersachsen

45.1, 45.2	Vorbereitende Baustellenarbeiten, Hoch- und Tiefbau	6 329	73 277	1 618	8 516	125,1	46,1	762,6	8 028,5
davon:	in Betrieben mit ...								
	bis ... Beschäftigten								
	1 - 19	5 558	34 927	449	3 833	51,9	15,1	269,5	2 918,4
	20 - 49	566	16 196	395	1 967	30,3	9,5	176,3	1 820,0
	50 - 99	125	8 534	263	1 119	17,4	5,8	109,4	1 077,4
	100 und mehr	80	13 620	511	1 596	25,5	15,7	207,3	2 212,7
45.1	Vorbereitende Baustellenarbeiten	360	2 760	73	357	4,4	1,2	24,8	258,0
45.2	Hoch- und Tiefbau	5 969	70 517	1 545	8 159	120,7	44,8	737,8	7 770,5
45.21	Hochbau, Brücken- und Tunnelbau u.Ä.	2 814	35 324	824	4 004	61,2	24,3	380,0	4 191,6
45.21.1	Hoch- u. Tiefbau, o.a.Schwerpunkt	197	6 065	115	653	10,5	7,5	82,8	977,2
45.21.2-									
45.21.5	Hochbau	2 479	24 925	619	2 772	41,9	13,9	257,8	2 789,3
45.22	Dachdeckerei, Bauspenglerei, Abdichtungen und Zimmerei	2 319	16 905	110	1 878	25,2	7,1	127,4	1 357,3
45.22.1	Dachdeckerei und Bauspenglerei	1 190	9 271	87	1 040	14,1	3,9	69,5	709,7
45.23	Bau von Straßen, Bahnverkehrsstrecken, Rollbahnen und Sportanlagen	333	8 189	277	1 059	15,8	5,4	110,4	987,1
45.23.1	Bau von Straßen, Rollbahnen und Sportanlagen	319	7 374	242	957	14,0	4,7	94,2	820,0
45.24	Wasserbau	13	170	-	23	0,4	0,2	3,2	46,4
45.25	Sonst. spezialisierter Hoch- und Tiefbau	490	9 929	334	1 195	18,1	7,9	116,8	1 188,2

Nordrhein-Westfalen

45.1, 45.2	Vorbereitende Baustellenarbeiten, Hoch- und Tiefbau	11 115	121 741	11 004	13 668	208,7	90,1	1 242,1	13 465,7
davon:	in Betrieben mit ...								
	bis ... Beschäftigten								
	1 - 19	9 938	58 021	3 585	6 521	85,5	25,5	411,8	4 353,9
	20 - 49	811	24 573	2 181	2 969	48,4	16,1	266,3	2 897,4
	50 - 99	246	16 773	1 899	1 950	33,8	14,7	227,5	2 525,5
	100 und mehr	120	22 374	3 339	2 228	41,0	33,8	336,5	3 688,9
45.1	Vorbereitende Baustellenarbeiten	601	7 497	1 247	805	12,6	5,0	62,4	763,2
45.2	Hoch- und Tiefbau	10 514	114 244	9 757	12 863	196,1	85,1	1 179,8	12 702,6
45.21	Hochbau, Brücken- und Tunnelbau u.Ä.	4 097	56 559	5 464	6 252	99,3	51,3	669,5	7 320,9
45.21.1	Hoch- u. Tiefbau, o.a.Schwerpunkt	304	8 664	819	884	15,5	10,5	130,3	1 312,9
45.21.2-									
45.21.5	Hochbau	3 411	36 923	3 392	3 995	61,5	32,9	433,7	4 895,7
45.22	Dachdeckerei, Bauspenglerei, Abdichtungen und Zimmerei	4 758	30 051	1 125	3 331	43,6	12,7	217,2	2 262,9
45.22.1	Dachdeckerei und Bauspenglerei	2 809	20 990	714	2 386	32,3	9,2	151,5	1 591,5
45.23	Bau von Straßen, Bahnverkehrsstrecken, Rollbahnen und Sportanlagen	495	12 126	1 251	1 482	24,8	9,8	148,8	1 557,0
45.23.1	Bau von Straßen, Rollbahnen und Sportanlagen	469	10 460	1 044	1 303	21,1	8,0	133,2	1 341,6
45.24	Wasserbau	16	92	11	9	0,2	0,1	1,0	8,1
45.25	Sonst. spezialisierter Hoch- und Tiefbau	1 148	15 416	1 906	1 789	28,3	11,3	143,3	1 553,7

Vorbereitende Baustellenarbeiten, Hoch- und Tiefbau
2 Ländereergebnisse

2.1 Betriebe, Beschäftigung und Gesamtumsatz

WZ-Nr.	Wirtschaftszweig	2.1. Betrieb, Beschäftigung und Gesamtumsatz						
		Betriebe	Beschäftigte		Geleistete Arbeitsstunden	Löhne	Gehälter	Gesamtumsatz (ohne Umsatzsteuer)
			insgesamt	dar. ausländische Arbeitnehmer zusammen				
Ende Juni 2005			Juni 2005			Jahr 2004		
Anzahl			1 000	Mill. EUR				

Rheinland-Pfalz

45.1, 45.2	Vorbereitende Baustellenarbeiten, Hoch- und Tiefbau	3 731	36 626	2 249	4 269	61,4	21,6	349,1	3 914,0
davon:	in Betrieben mit ...								
	bis ... Beschäftigten								
	1 - 19	3 390	19 128	904	2 140	27,6	7,6	141,5	1 481,4
	20 - 49	235	7 079	731	866	13,4	4,7	71,1	826,2
	50 - 99	79	5 565	340	687	11,0	4,8	69,8	833,7
	100 und mehr	27	4 854	274	576	9,3	4,5	66,7	772,7
45.1	Vorbereitende Baustellenarbeiten	245	1 406	42	178	2,2	0,6	13,1	149,6
45.2	Hoch- und Tiefbau	3 486	35 220	2 207	4 091	59,2	20,9	336,0	3 764,3
45.21	Hochbau, Brücken- und Tunnelbau u.Ä.	1 444	16 605	1 288	1 891	28,2	10,9	163,9	1 956,0
45.21.1	Hoch- u. Tiefbau, o.a.Schwerpunkt	206	4 965	302	572	8,9	3,8	47,4	627,6
45.21.2-									
45.21.5	Hochbau	1 129	9 538	827	1 049	15,0	5,5	96,5	1 110,6
45.22	Dachdeckerei, Bauspenglerei, Abdichtungen und Zimmerei	1 481	8 743	179	970	12,5	3,5	65,2	694,4
45.22.1	Dachdeckerei und Bauspenglerei	799	5 339	123	621	8,1	2,2	40,3	412,9
45.23	Bau von Straßen, Bahnverkehrsstrecken, Rollbahnen und Sportanlagen	205	5 691	413	768	11,5	3,5	69,4	720,7
45.23.1	Bau von Straßen, Rollbahnen und Sportanlagen	193	5 387	394	733	10,9	3,3	66,3	690,1
45.24	Wasserbau	-	-	-	-	-	-	-	-
45.25	Sonst. spezialisierter Hoch- und Tiefbau	356	4 181	327	463	7,0	3,0	37,5	393,3

Saarland

45.1, 45.2	Vorbereitende Baustellenarbeiten, Hoch- und Tiefbau	698	9 305	557	1 105	16,1	6,2	87,2	960,5
davon:	in Betrieben mit ...								
	bis ... Beschäftigten								
	1 - 19	595	3 715	111	408	5,1	1,9	29,0	281,9
	20 - 49	64	1 859	153	242	3,5	1,2	18,5	195,2
	50 - 99	29	1 859	95	232	3,7	1,6	19,7	232,2
	100 und mehr	10	1 872	198	223	3,9	1,5	20,1	251,2
45.1	Vorbereitende Baustellenarbeiten	32	228	5	30	0,4	0,1	2,3	24,6
45.2	Hoch- und Tiefbau	666	9 077	552	1 075	15,7	6,1	84,9	935,9
45.21	Hochbau, Brücken- und Tunnelbau u.Ä.	234	4 107	279	479	7,5	3,0	43,0	508,5
45.21.1	Hoch- u. Tiefbau, o.a.Schwerpunkt	64	1 534	98	168	3,0	1,3	15,2	189,1
45.21.2-									
45.21.5	Hochbau	146	1 892	118	213	3,1	1,4	20,8	251,0
45.22	Dachdeckerei, Bauspenglerei, Abdichtungen und Zimmerei	305	2 450	37	278	3,6	1,4	17,8	183,0
45.22.1	Dachdeckerei und Bauspenglerei	181	1 776	26	201	2,6	1,0	13,2	136,7
45.23	Bau von Straßen, Bahnverkehrsstrecken, Rollbahnen und Sportanlagen	39	1 524	165	198	3,1	1,1	16,2	156,7
45.23.1	Bau von Straßen, Rollbahnen und Sportanlagen	37	1 338	132	175	2,7	1,0	14,6	139,2
45.24	Wasserbau	88	996	71	120	1,6	0,6	7,9	87,7
45.25	Sonst. spezialisierter Hoch- und Tiefbau								

Vorbereitende Baustellenarbeiten, Hoch- und Tiefbau
2 Ländereergebnisse

2.1 Betriebe, Beschäftigung und Gesamtumsatz

WZ-Nr.	Wirtschaftszweig	2.1. Betrieb, Beschäftigung und Gesamtumsatz						
		Betriebe	Beschäftigte		Geleistete Arbeitsstunden	Löhne	Gehälter	Gesamtumsatz (ohne Umsatzsteuer)
			insgesamt	dar. ausländische Arbeitnehmer zusammen				
Ende Juni 2005			Juni 2005			Jahr 2004		
Anzahl			1 000	Mill. EUR				

Sachsen

45.1, 45.2	Vorbereitende Baustellenarbeiten, Hoch- und Tiefbau	6 254	57 526	372	6 602	74,5	28,6	481,4	5 663,4
davon:	in Betrieben mit ... bis ... Beschäftigten								
	1 - 19	5 705	26 344	232	2 873	28,6	8,2	159,6	1 864,0
	20 - 49	381	11 417	88	1 423	16,4	5,8	94,5	1 079,8
	50 - 99	105	7 079	17	851	10,6	4,9	93,6	1 069,3
	100 und mehr	63	12 686	35	1 454	18,9	9,8	133,6	1 650,2
45.1	Vorbereitende Baustellenarbeiten	429	4 090	6	380	4,4	3,0	24,1	342,2
45.2	Hoch- und Tiefbau	5 825	53 436	366	6 222	70,1	25,6	457,2	5 321,2
45.21	Hochbau, Brücken- und Tunnelbau u.Ä.	2 447	26 984	110	3 120	36,0	14,1	241,2	2 963,7
45.21.1	Hoch- u. Tiefbau, o.a.Schwerpunkt	1 069	14 543	83	1 689	20,0	7,5	133,6	1 580,1
45.21.2-									
45.21.5	Hochbau	1 218	9 723	24	1 095	12,0	4,9	83,1	1 113,4
45.22	Dachdeckerei, Bauspenglerei, Abdichtungen und Zimmerei	2 256	10 039	26	1 115	10,7	2,5	60,4	630,6
45.22.1	Dachdeckerei und Bauspenglerei	1 163	6 762	12	803	7,9	1,7	43,5	440,7
45.23	Bau von Straßen, Bahnverkehrsstrecken, Rollbahnen und Sportanlagen	303	7 462	73	952	11,8	4,6	81,9	882,9
45.23.1	Bau von Straßen, Rollbahnen und Sportanlagen	280	6 538	71	848	10,0	3,8	73,3	771,8
45.24	Wasserbau	5	60	-	9	0,1	0,0	0,3	4,1
45.25	Sonst. spezialisierter Hoch- und Tiefbau	814	8 891	157	1 026	11,6	4,4	73,4	839,9

Sachsen-Anhalt

45.1, 45.2	Vorbereitende Baustellenarbeiten, Hoch- und Tiefbau	3 014	31 766	172	3 802	44,7	15,3	276,5	3 103,6
davon:	in Betrieben mit ... bis ... Beschäftigten								
	1 - 19	2 682	14 158	93	1 624	16,6	5,3	92,0	1 047,7
	20 - 49	225	6 666	40	844	10,3	3,6	62,9	699,0
	50 - 99	74	5 157	29	582	7,7	3,2	49,4	665,2
	100 und mehr	33	5 785	10	753	10,1	3,2	72,1	691,7
45.1	Vorbereitende Baustellenarbeiten	161	1 550	5	170	1,9	0,8	11,1	127,4
45.2	Hoch- und Tiefbau	2 853	30 216	167	3 632	42,8	14,5	265,4	2 976,2
45.21	Hochbau, Brücken- und Tunnelbau u.Ä.	1 306	15 992	68	1 909	22,8	8,1	144,1	1 712,1
45.21.1	Hoch- u. Tiefbau, o.a.Schwerpunkt	297	4 898	22	586	7,2	2,5	50,1	548,6
45.21.2-									
45.21.5	Hochbau	894	7 824	44	909	10,4	3,7	62,7	760,0
45.22	Dachdeckerei, Bauspenglerei, Abdichtungen und Zimmerei	989	5 210	18	594	5,9	1,7	33,0	354,3
45.22.1	Dachdeckerei und Bauspenglerei	560	3 618	4	427	4,3	1,3	23,2	248,7
45.23	Bau von Straßen, Bahnverkehrsstrecken, Rollbahnen und Sportanlagen	189	4 938	5	642	8,4	2,5	56,9	568,2
45.23.1	Bau von Straßen, Rollbahnen und Sportanlagen	170	3 683	4	491	6,3	1,9	46,4	457,4
45.24	Wasserbau	7	105	1	14	0,2	0,1	1,0	10,5
45.25	Sonst. spezialisierter Hoch- und Tiefbau	362	3 971	75	473	5,4	2,0	30,4	331,1

Vorbereitende Baustellenarbeiten, Hoch- und Tiefbau
2 Ländereergebnisse

2.1 Betriebe, Beschäftigung und Gesamtumsatz

WZ-Nr.	Wirtschaftszweig	Betriebe	Beschäftigte		Geleistete Arbeitsstunden	Löhne	Gehälter	Gesamtumsatz (ohne Umsatzsteuer)	
			insgesamt	dar. ausländische Arbeitnehmer zusammen					
		Ende Juni 2005			Juni 2005				Jahr 2004
Anzahl			1 000	Mill. EUR					

Schleswig-Holstein

45.1, 45.2	Vorbereitende Baustellenarbeiten, Hoch- und Tiefbau	2 588	21 335	291	2 415	33,8	10,8	204,7	2 103,6
davon:	in Betrieben mit ... bis ... Beschäftigten								
	1 - 19	2 373	11 820	57	1 299	16,2	4,4	87,2	934,7
	20 - 49	161	4 597	39	532	8,2	2,6	45,7	474,7
	50 - 99	43	2 979	119	368	6,0	1,9	34,8	378,0
	100 und mehr	11	1 939	76	217	3,4	1,9	37,0	316,2
45.1	Vorbereitende Baustellenarbeiten	176	870	4	99	1,1	0,3	9,1	78,6
45.2	Hoch- und Tiefbau	2 412	20 465	287	2 317	32,7	10,5	195,6	2 024,9
45.21	Hochbau, Brücken- und Tunnelbau u.Ä.	1 057	9 141	133	1 006	14,5	4,7	87,6	957,0
45.21.1	Hoch- u. Tiefbau, o.a.Schwerpunkt	80	1 522	59	156	2,6	1,0	17,6	183,3
45.21.2-									
45.21.5	Hochbau	956	7 171	68	793	11,1	3,5	67,0	740,0
45.22	Dachdeckerei, Bauspenglerei, Abdichtungen und Zimmerei	1 097	5 978	15	660	8,3	2,0	43,2	435,9
45.22.1	Dachdeckerei und Bauspenglerei	342	2 577	8	298	3,8	1,0	20,5	188,6
45.23	Bau von Straßen, Bahnverkehrsstrecken, Rollbahnen und Sportanlagen	78	2 434	62	313	4,6	2,0	37,2	326,8
45.23.1	Bau von Straßen, Rollbahnen und Sportanlagen	75	2 243	52	290	4,3	1,9	35,3	300,0
45.24	Wasserbau	6	115	3	11	0,2	0,1	1,8	19,2
45.25	Sonst. spezialisierter Hoch- und Tiefbau	174	2 797	74	327	5,1	1,7	25,8	286,1

Thüringen

45.1, 45.2	Vorbereitende Baustellenarbeiten, Hoch- und Tiefbau	3 592	30 582	573	3 819	42,6	12,9	249,8	2 767,9
davon:	in Betrieben mit ... bis ... Beschäftigten								
	1 - 19	3 286	14 708	323	1 736	16,5	3,9	84,6	934,0
	20 - 49	209	6 369	6	848	10,1	2,9	59,9	631,2
	50 - 99	68	4 544	107	594	7,5	2,4	49,4	610,5
	100 und mehr	29	4 961	137	641	8,5	3,7	55,9	592,2
45.1	Vorbereitende Baustellenarbeiten	237	2 176	14	263	3,0	1,2	18,9	228,5
45.2	Hoch- und Tiefbau	3 355	28 406	559	3 556	39,6	11,8	230,8	2 539,4
45.21	Hochbau, Brücken- und Tunnelbau u.Ä.	1 516	14 718	269	1 865	21,1	6,6	120,6	1 369,1
45.21.1	Hoch- u. Tiefbau, o.a.Schwerpunkt	595	6 233	63	793	8,7	2,6	50,5	564,9
45.21.2-									
45.21.5	Hochbau	772	6 237	202	769	8,7	3,0	49,9	565,7
45.22	Dachdeckerei, Bauspenglerei, Abdichtungen und Zimmerei	1 243	5 669	61	665	6,3	1,4	35,8	350,7
45.22.1	Dachdeckerei und Bauspenglerei	615	3 420	40	416	4,0	0,9	22,7	223,9
45.23	Bau von Straßen, Bahnverkehrsstrecken, Rollbahnen und Sportanlagen	193	5 075	84	694	8,5	2,6	53,3	517,2
45.23.1	Bau von Straßen, Rollbahnen und Sportanlagen	184	4 748	84	661	8,0	2,4	51,0	488,5
45.24	Wasserbau	4	96	-	13	0,3	0,1	2,4	71,4
45.25	Sonst. spezialisierter Hoch- und Tiefbau	399	2 848	145	318	3,4	1,1	18,7	230,9

Vorbereitende Baustellenarbeiten, Hoch- und Tiefbau
2 Länderegebnisse

2.1 Betriebe, Beschäftigung und Gesamtumsatz

WZ-Nr.	Wirtschaftszweig	Betriebe	Beschäftigte		Geleistete Arbeitsstunden	Löhne	Gehälter	Gesamtumsatz (ohne Umsatzsteuer)	
			insgesamt	dar. ausländische Arbeitnehmer zusammen					
		Ende Juni 2005			Juni 2005			Jahr 2004	
Anzahl			1 000		Mill. EUR				
Deutschland									
45.1,	Vorbereitende Baustellenarbeiten,								
45.2	Hoch- und Tiefbau	76 075	733 757	41 936	84 732	1 160,8	456,7	7 274,7	78 761,2
davon:	in Betrieben mit . . .								
	bis . . . Beschäftigten								
	1 - 19	68 878	349 439	14 784	38 835	467,9	133,4	2 523,8	26 802,1
	20 - 49	5 054	149 611	10 450	18 409	268,8	87,7	1 524,4	16 355,2
	50 - 99	1 430	97 519	6 318	11 966	181,3	73,2	1 239,8	13 544,7
	100 und mehr	713	137 188	10 384	15 522	242,8	162,4	1 986,7	22 059,1
45.1	Vorbereitende Baustellenarbeiten	5 594	37 239	2 332	4 199	52,5	19,5	317,4	3 371,5
45.2	Hoch- und Tiefbau	70 481	696 518	39 604	80 533	1 108,3	437,2	6 957,3	75 389,7
45.21	Hochbau, Brücken- und Tunnelbau u.Ä.	28 183	361 426	23 827	41 653	593,9	257,5	3 883,5	43 235,6
45.21.1	Hoch- u. Tiefbau, o.a.Schwerpunkt	4 597	96 569	4 816	10 827	155,8	89,3	1 152,9	13 312,5
45.21.2-									
45.21.5	Hochbau	21 524	211 523	14 841	23 983	337,3	131,4	2 195,9	24 181,4
45.22	Dachdeckerei, Bauspenglerei, Abdichtungen und Zimmerei	31 514	164 560	4 416	18 228	219,2	61,4	1 211,3	12 477,3
45.22.1	Dachdeckerei und Bauspenglerei	11 521	83 088	2 441	9 611	120,1	34,9	626,6	6 358,6
45.23	Bau von Straßen, Bahnverkehrsstrecken, Rollbahnen und Sportanlagen	3 398	84 763	5 252	10 905	159,1	58,3	1 038,7	10 686,3
45.23.1	Bau von Straßen, Rollbahnen und Sportanlagen	3 228	74 644	4 783	9 755	139,7	49,6	921,7	9 308,8
45.24	Wasserbau	90	1 114	35	136	2,2	1,0	18,9	253,4
45.25	Sonst. spezialisierter Hoch- und Tiefbau	7 296	84 655	6 074	9 610	134,0	59,0	804,9	8 737,1

Vorbereitende Baustellenarbeiten, Hoch- und Tiefbau
2 Ländereergebnisse

2.1 Betriebe, Beschäftigung und Gesamtumsatz

WZ-Nr.	Wirtschaftszweig	Betriebe	Beschäftigte		Geleistete Arbeitsstunden	Löhne	Gehälter	Gesamtumsatz (ohne Umsatzsteuer)	
			insgesamt	dar. ausländische Arbeitnehmer zusammen					
		Ende Juni 2005			Juni 2005				Jahr 2004
Anzahl			1 000	Mill. EUR					

Früheres Bundesgebiet

45.1, 45.2	Vorbereitende Baustellenarbeiten, Hoch- und Tiefbau	52 981	541 234	38 907	62 196	904,7	362,9	5 606,3	59 880,2
davon:	in Betrieben mit ...								
	bis ... Beschäftigten								
	1 - 19	47 708	257 946	13 337	28 677	369,6	103,0	1 961,1	20 348,2
	20 - 49	3 722	109 861	9 775	13 447	208,7	66,8	1 157,2	12 242,8
	50 - 99	1 021	69 623	5 997	8 578	137,8	55,3	913,9	9 776,8
	100 und mehr	530	103 804	9 798	11 494	188,7	137,9	1 574,0	17 512,3
45.1	Vorbereitende Baustellenarbeiten	4 326	26 363	2 208	3 028	39,5	13,2	243,4	2 443,5
45.2	Hoch- und Tiefbau	48 655	514 871	36 699	59 168	865,2	349,8	5 362,9	57 436,7
45.21	Hochbau, Brücken- und Tunnelbau u.Ä.	19 551	269 145	22 288	30 757	466,5	209,5	3 032,9	33 277,3
45.21.1	Hoch- u. Tiefbau, o.a.Schwerpunkt	1 978	61 757	4 557	6 708	106,8	70,7	815,3	9 445,5
45.21.2-									
45.21.5	Hochbau	16 183	168 258	13 650	19 024	281,3	109,9	1 816,2	19 591,4
45.22	Dachdeckerei, Bauspenglerei, Abdichtungen und Zimmerei	21 975	128 191	4 040	14 272	182,8	51,6	999,4	10 239,1
45.22.1	Dachdeckerei und Bauspenglerei	7 881	61 496	2 304	7 072	94,8	28,2	485,3	4 889,6
45.23	Bau von Straßen, Bahnverkehrsstrecken, Rollbahnen und Sportanlagen	2 265	57 426	4 987	7 373	114,5	42,1	718,3	7 271,1
45.23.1	Bau von Straßen, Rollbahnen und Sportanlagen	2 176	51 735	4 543	6 725	102,8	37,0	651,8	6 489,9
45.24	Wasserbau	52	649	33	78	1,3	0,7	13,1	146,6
45.25	Sonst. spezialisierter Hoch- und Tiefbau	4 812	59 460	5 351	6 688	100,1	45,9	599,2	6 502,7

Neue Länder und Berlin

45.1, 45.2	Vorbereitende Baustellenarbeiten, Hoch- und Tiefbau	23 094	192 523	3 029	22 535	256,1	93,8	1 668,4	18 881,0
davon:	in Betrieben mit ...								
	bis ... Beschäftigten								
	1 - 19	21 170	91 493	1 447	10 158	98,4	30,4	562,7	6 453,9
	20 - 49	1 332	39 750	675	4 962	60,1	21,0	367,2	4 112,4
	50 - 99	409	27 896	321	3 387	43,5	17,9	325,9	3 767,9
	100 und mehr	183	33 384	586	4 028	54,1	24,5	412,6	4 546,8
45.1	Vorbereitende Baustellenarbeiten	1 268	10 876	124	1 170	13,0	6,4	74,0	928,0
45.2	Hoch- und Tiefbau	21 826	181 647	2 905	21 365	243,1	87,4	1 594,4	17 953,0
45.21	Hochbau, Brücken- und Tunnelbau u.Ä.	8 632	92 281	1 539	10 896	127,4	48,0	850,6	9 958,4
45.21.1	Hoch- u. Tiefbau, o.a.Schwerpunkt	2 619	34 812	259	4 120	49,1	18,6	337,6	3 867,0
45.21.2-									
45.21.5	Hochbau	5 341	43 265	1 191	4 959	56,0	21,6	379,7	4 590,0
45.22	Dachdeckerei, Bauspenglerei, Abdichtungen und Zimmerei	9 539	36 369	376	3 956	36,4	9,8	211,9	2 238,2
45.22.1	Dachdeckerei und Bauspenglerei	3 640	21 592	137	2 540	25,3	6,7	141,3	1 469,1
45.23	Bau von Straßen, Bahnverkehrsstrecken, Rollbahnen und Sportanlagen	1 133	27 337	265	3 532	44,6	16,2	320,4	3 415,2
45.23.1	Bau von Straßen, Rollbahnen und Sportanlagen	1 052	22 909	240	3 030	36,9	12,6	269,8	2 818,9
45.24	Wasserbau	38	465	2	58	0,8	0,3	5,8	106,8
45.25	Sonst. spezialisierter Hoch- und Tiefbau	2 484	25 195	723	2 922	33,9	13,1	205,7	2 234,4

Bauinstallation und sonstiges Baugewerbe
1 Bundesergebnisse
1.1 Betriebe, Beschäftigung und Gesamtumsatz
D E U T S C H L A N D

WZ-Nr.	Wirtschaftszweig	Betriebe	Beschäftigte		Geleistete Arbeits- stunden	Brutto- lohn- summe	Brutto- gehalt- summe	Gesamtumsatz ¹⁾		Darunter baugewerbl. Umsatz ¹⁾
			insgesamt	darunter Arbeiter						
	Beschäftigungsgrößenklassen	Ende Juni 2005			im 2. Vierteljahr 2005			Jahr 2004		
		Anzahl			1 000 Std.	Mill. EUR				
Insgesamt ²⁾										
45.3 bis										
45.5	Bauinstallation und sonstiges Baugewerbe	18 663	412 615	311 039	129 221	1 821,5	783,9	8 903,1	37 567,5	36 271,0
45.3	Bauinstallation	11 554	273 754	201 571	83 778	1 186,0	577,8	6 249,2	26 493,2	25 505,9
45.31	Elektroinstallation	4 427	110 030	84 107	35 539	476,0	199,1	2 291,0	9 515,0	8 914,6
45.32	Dämmung gegen Kälte, Wärme, Schall und Erschütterung	586	15 346	11 407	4 828	73,2	39,8	430,8	1 911,8	1 896,9
45.33	Klempnerei, Gas-, Wasser-, Heizungs- und Lüftungsinstallation	6 223	137 621	98 418	40 259	584,4	306,1	3 240,7	13 939,1	13 590,4
45.34	Sonstige Bauinstallation	318	10 757	7 639	3 151	52,3	32,8	286,8	1 127,2	1 104,0
45.4	Sonstiges Ausbaugewerbe	7 057	137 428	108 318	44 844	627,6	203,6	2 607,2	10 905,1	10 605,5
45.41	Stuckateurgewerbe, Gipserei u. Verputzerei	828	15 890	12 886	5 130	79,8	21,4	301,4	1 260,1	1 249,4
45.42	Bautischlerei und -schlosserei	1 253	22 585	17 003	7 422	99,2	37,8	488,6	2 081,4	2 034,9
45.43.1	Parkettlegerei	91	1 981	1 398	608	8,5	4,2	50,1	219,8	209,1
45.43.2	Fliesen-, Platten- und Mosaiklegerei	817	13 738	10 325	4 169	66,0	22,9	290,3	1 250,3	1 167,2
45.43.3	Estrichlegerei	231	4 509	3 229	1 349	20,2	9,9	122,3	511,5	506,1
45.43.4	Sonstige Fußbodenlegerei und -kleberei	160	2 723	1 865	841	11,5	6,9	82,6	358,9	343,1
45.43.5	Tapetenkleberei	6	85	71	31	0,4	0,1	1,2	4,5	4,5
45.43.6	Raumausstattung, o.a. Schwerpunkt	160	2 295	1 692	705	8,5	3,6	52,3	216,9	198,8
45.44.1	Maler- und Lackierergewerbe	3 119	65 197	53 646	22 040	298,3	80,2	1 018,6	4 181,7	4 105,4
45.44.2	Glasergerbe	237	4 051	2 870	1 197	16,1	7,8	88,5	354,6	343,4
45.45.1	Fassadenreinigung	16	257	219	79	1,0	0,3	3,5	15,8	15,6
45.45.3	Ausbaugewerbe, a.n.g.	139	4 117	3 114	1 274	18,2	8,5	107,6	449,6	428,0
45.5	Vermietung v. Baumaschinen u. -geräten mit Bedienungspersonal	52	1 433	1 150	600	7,8	2,5	46,7	169,3	159,6
darunter: Betriebe mit 20 Beschäftigten und mehr										
45.3 bis										
45.5	Bauinstallation und sonstiges Baugewerbe	6 374	251 235	190 729	78 284	1 141,1	533,4	5 777,5	24 313,5	23 540,4
	davon in Betrieben mit ... bis ... Beschäftigten									
	20 - 49	5 280	150 557	116 716	47 906	674,2	270,2	3 171,0	13 441,1	13 061,9
	50 - 99	845	55 809	42 583	17 477	254,6	123,7	1 328,0	5 645,2	5 449,0
	100 - 199	193	25 864	18 848	7 815	120,6	70,9	725,2	2 971,1	2 861,4
	200 und mehr	56	19 005	12 582	5 085	91,6	68,5	553,3	2 256,1	2 168,1
45.3	Bauinstallation	4 247	177 764	131 576	53 934	792,5	414,0	4 303,9	18 126,9	17 507,9
45.31	Elektroinstallation	1 700	74 914	57 885	24 077	334,1	145,2	1 637,9	6 762,5	6 388,2
45.32	Dämmung gegen Kälte, Wärme, Schall und Erschütterung	237	10 775	8 049	3 412	52,8	30,2	317,4	1 405,8	1 395,8
45.33	Klempnerei, Gas-, Wasser-, Heizungs- und Lüftungsinstallation	2 178	83 752	59 722	24 055	363,6	211,3	2 118,4	9 064,6	8 843,6
45.34	Sonstige Bauinstallation	132	8 323	5 920	2 390	42,0	27,4	230,2	894,1	880,2
45.4	Sonstiges Ausbaugewerbe	2 100	72 362	58 257	23 877	342,3	117,4	1 436,6	6 054,5	5 907,2
45.41	Stuckateurgewerbe, Gipserei u. Verputzerei	251	8 275	6 855	2 698	42,5	12,4	169,5	729,3	721,2
45.42	Bautischlerei und -schlosserei	321	10 349	7 811	3 446	48,1	20,8	241,2	1 029,3	1 013,2
45.43.1	Parkettlegerei	19	1 026	715	316	4,7	2,5	26,8	128,6	120,8
45.43.2	Fliesen-, Platten- und Mosaiklegerei	192	5 639	4 301	1 695	27,2	10,0	123,8	535,9	499,7
45.43.3	Estrichlegerei	79	2 545	1 844	779	11,7	5,8	70,2	296,4	292,4
45.43.4	Sonstige Fußbodenlegerei und -kleberei	43	1 241	854	381	5,6	3,5	40,2	187,0	178,5
45.43.5	Tapetenkleberei	} 27	728	545	218	2,7	1,2	17,4	73,8	69,8
45.43.6	Raumausstattung, o.a. Schwerpunkt									
45.44.1	Maler- und Lackierergewerbe	1 049	37 631	31 589	12 855	178,7	51,3	626,5	2 580,1	2 537,4
45.44.2	Glasergerbe	58	1 764	1 277	503	7,0	3,6	38,9	152,3	148,4
45.45.1	Fassadenreinigung	5	116	99	32	0,4	0,2	2,0	7,6	7,4
45.45.3	Ausbaugewerbe, a.n.g.	56	3 048	2 367	955	13,6	6,1	79,9	334,1	318,4
45.5	Vermietung v. Baumaschinen u. -geräten mit Bedienungspersonal	27	1 109	896	473	6,3	2,0	37,1	132,1	125,3

1) Ohne Umsatzsteuer.

2) Erfasst werden Betriebe mit im Allgemeinen 10 Beschäftigten und mehr sowie Arbeitsgemeinschaften.

Bauinstallation und sonstiges Baugewerbe
1 Bundesergebnisse
1.1 Betriebe, Beschäftigung und Gesamtumsatz
FRÜHERES BUNDESGEBIET

WZ-Nr.	Wirtschaftszweig Beschäftigungsgrößenklassen	Betriebe	Beschäftigte		Geleistete Arbeits- stunden	Brutto- lohn- summe	Brutto- gehalt- summe	Gesamtumsatz ¹⁾		Darunter baugewerbl. Umsatz ¹⁾
			insgesamt	darunter Arbeiter						
		Ende Juni 2005			im 2. Vierteljahr 2005			Jahr 2004		
		Anzahl			1 000 Std.	Mill. EUR				
Insgesamt ²⁾										
45.3 bis										
45.5	Bauinstallation und sonstiges Baugewerbe	14 590	323 096	241 240	100 282	1 491,5	648,8	7 213,3	30 151,7	29 104,5
45.3	Bauinstallation	8 912	212 618	154 808	64 214	963,6	476,6	5 033,5	21 138,9	20 349,7
45.31	Elektroinstallation	3 251	81 784	62 121	26 022	374,6	155,5	1 762,5	7 204,7	6 734,9
45.32	Dämmung gegen Kälte, Wärme, Schall und Erschütterung	412	11 380	8 250	3 584	57,3	33,5	347,1	1 550,8	1 537,5
45.33	Klempnerei, Gas-, Wasser-, Heizungs- und Lüftungsinstallation	5 026	111 356	78 727	32 265	490,8	261,7	2 696,1	11 510,4	11 219,4
45.34	Sonstige Bauinstallation	223	8 098	5 710	2 344	41,0	25,9	227,8	873,0	857,8
45.4	Sonstiges Ausbaugewerbe	5 644	109 435	85 591	35 623	521,9	170,3	2 143,8	8 880,9	8 628,0
45.41	Stuckateurgewerbe, Gipserei u. Verputzerei	740	14 089	11 417	4 551	72,2	19,0	270,5	1 118,3	1 109,0
45.42	Bautischlerei und -schlosserei	979	18 000	13 449	5 872	83,4	31,8	405,2	1 719,6	1 684,7
45.43.1	Parkettlegerei	78	1 768	1 234	536	7,8	3,9	46,4	201,1	191,5
45.43.2	Fliesen-, Platten- und Mosaiklegerei	653	10 843	8 016	3 240	54,6	19,4	236,9	1 013,0	934,2
45.43.3	Estrichlegerei	177	3 512	2 471	1 033	16,0	8,2	100,1	412,8	407,9
45.43.4	Sonstige Fußbodenlegerei und -kleberei	117	2 071	1 367	620	8,9	5,9	67,1	285,9	272,1
45.43.5	Tapetenkleberei	3	40	33	14	0,2	0,0	0,6	2,2	2,2
45.43.6	Raumausstattung, o.a. Schwerpunkt	127	1 771	1 297	539	6,9	3,0	40,9	168,7	152,9
45.44.1	Maler- und Lackierergewerbe	2 489	51 929	42 505	17 636	248,1	66,9	841,3	3 417,6	3 352,4
45.44.2	Glasergerbe	202	3 406	2 398	1 002	13,9	6,6	75,6	306,1	296,3
45.45.1	Fassadenreinigung	8	137	116	39	0,5	0,3	1,8	9,4	9,2
45.45.3	Ausbaugewerbe, a.n.g.	71	1 869	1 288	542	9,5	5,3	57,3	226,2	215,7
45.5	Vermietung v. Baumaschinen u. -geräten mit Bedienungspersonal	34	1 043	841	444	6,0	1,9	36,0	131,9	126,9
darunter: Betriebe mit 20 Beschäftigten und mehr										
45.3 bis										
45.5	Bauinstallation und sonstiges Baugewerbe	4 965	196 413	147 456	60 667	933,0	444,7	4 683,0	19 527,2	18 910,5
	davon in Betrieben mit ... bis ... Beschäftigten									
	20 - 49	4 147	118 037	90 688	37 312	550,9	224,1	2 553,8	10 749,9	10 455,0
	50 - 99	615	40 560	30 636	12 604	197,6	97,2	1 010,6	4 245,1	4 116,4
	100 - 199	152	20 243	14 527	6 024	97,9	59,3	596,1	2 379,6	2 274,4
	200 und mehr	51	17 573	11 605	4 727	86,5	64,1	522,5	2 152,6	2 064,7
45.3	Bauinstallation	3 279	138 387	101 163	41 464	645,6	344,2	3 482,3	14 512,8	14 019,8
45.31	Elektroinstallation	1 256	56 146	43 138	17 818	265,9	114,4	1 268,9	5 133,7	4 848,6
45.32	Dämmung gegen Kälte, Wärme, Schall und Erschütterung	176	8 295	6 025	2 635	42,4	26,0	268,2	1 183,8	1 175,2
45.33	Klempnerei, Gas-, Wasser-, Heizungs- und Lüftungsinstallation	1 754	67 582	47 492	19 202	303,8	181,8	1 761,2	7 498,1	7 309,1
45.34	Sonstige Bauinstallation	93	6 364	4 508	1 809	33,5	21,9	184,1	697,2	686,9
45.4	Sonstiges Ausbaugewerbe	1 666	57 161	45 591	18 825	282,3	98,9	1 170,5	4 906,3	4 785,3
45.41	Stuckateurgewerbe, Gipserei u. Verputzerei	224	7 261	6 012	2 371	38,1	11,0	151,7	641,5	634,6
45.42	Bautischlerei und -schlosserei	261	8 527	6 353	2 790	41,6	18,3	204,1	877,6	867,0
45.43.1	Parkettlegerei	15	931	641	282	4,4	2,4	25,3	120,5	113,6
45.43.2	Fliesen-, Platten- und Mosaiklegerei	142	4 202	3 125	1 219	21,3	8,3	95,5	412,0	377,5
45.43.3	Estrichlegerei	62	2 017	1 435	608	9,4	4,9	56,8	240,6	236,8
45.43.4	Sonstige Fußbodenlegerei und -kleberei	35	1 018	680	307	4,5	3,1	34,2	159,7	151,8
45.43.5	Tapetenkleberei	-	-	-	-	-	-	-	-	-
45.43.6	Raumausstattung, o.a. Schwerpunkt	20	521	384	159	2,0	1,0	12,7	53,8	50,3
45.44.1	Maler- und Lackierergewerbe	830	29 880	24 944	10 279	148,1	43,3	517,5	2 112,6	2 075,4
45.44.2	Glasergerbe	51	1 483	1 074	426	6,1	3,1	32,7	132,3	128,7
45.45.1	Fassadenreinigung	26	1 321	943	383	6,8	3,7	40,1	155,6	149,7
45.45.3	Ausbaugewerbe, a.n.g.									
45.5	Vermietung v. Baumaschinen u. -geräten mit Bedienungspersonal	20	865	702	378	5,1	1,6	30,1	108,2	105,4

1) Ohne Umsatzsteuer.

2) Erfasst werden Betriebe mit im Allgemeinen 10 Beschäftigten und mehr sowie Arbeitsgemeinschaften.

Bauinstallation und sonstiges Baugewerbe
1 Bundesergebnisse
1.1 Betriebe, Beschäftigung und Gesamtumsatz
NEUE LÄNDER UND BERLIN

WZ-Nr.	Wirtschaftszweig Beschäftigungsgrößenklassen	Betriebe	Beschäftigte		Geleistete Arbeits- stunden	Brutto- lohn- summe	Brutto- gehalt- summe	Gesamtumsatz ¹⁾		Darunter baugewerbl. Umsatz ¹⁾
			insgesamt	darunter Arbeiter						
		Ende Juni 2005			im 2. Vierteljahr 2005			Jahr 2004		
		Anzahl			1 000 Std.	Mill. EUR				
Insgesamt ²⁾										
45.3 bis										
45.5	Bauinstallation und sonstiges Baugewerbe	4 073	89 519	69 799	28 939	330,0	135,1	1 689,8	7 415,9	7 166,4
45.3	Bauinstallation	2 642	61 136	46 763	19 563	222,4	101,2	1 215,7	5 354,3	5 156,2
45.31	Elektroinstallation	1 176	28 246	21 986	9 518	101,4	43,7	528,5	2 310,3	2 179,7
45.32	Dämmung gegen Kälte, Wärme, Schall und Erschütterung	174	3 966	3 157	1 245	16,0	6,3	83,6	361,1	359,4
45.33	Klempnerei, Gas-, Wasser-, Heizungs- und Lüftungsinstallation	1 197	26 265	19 691	7 994	93,7	44,4	544,6	2 428,7	2 371,0
45.34	Sonstige Bauinstallation	95	2 659	1 929	807	11,3	6,9	59,0	254,1	246,1
45.4	Sonstiges Ausbaugewerbe	1 413	27 993	22 727	9 221	105,8	33,3	463,4	2 024,2	1 977,5
45.41	Stuckateurgewerbe, Gipserei u. Verputzerei	88	1 801	1 469	579	7,6	2,4	30,9	141,7	140,4
45.42	Bautischlerei und -schlosserei	274	4 585	3 554	1 550	15,8	6,0	83,4	361,8	350,2
45.43.1	Parkettlegerei	13	213	164	72	0,7	0,3	3,7	18,7	17,6
45.43.2	Fliesen-, Platten- und Mosaiklegerei	164	2 895	2 309	930	11,4	3,4	53,5	237,3	233,0
45.43.3	Estrichlegerei	54	997	758	316	4,2	1,6	22,3	98,7	98,2
45.43.4	Sonstige Fußbodenlegerei und -kleberei	43	652	498	221	2,6	1,1	15,5	72,9	71,0
45.43.5	Tapetenkleberei	3	45	38	17	0,3	0,0	0,6	2,3	2,3
45.43.6	Raumausstattung, o.a. Schwerpunkt	33	524	395	166	1,6	0,6	11,4	48,2	46,0
45.44.1	Maler- und Lackierergewerbe	630	13 268	11 141	4 404	50,2	13,3	177,3	764,2	753,1
45.44.2	Glasergerbe	35	645	472	195	2,2	1,1	12,9	48,4	47,1
45.45.1	Fassadenreinigung	8	120	103	39	0,5	0,1	1,6	6,4	6,4
45.45.3	Ausbaugewerbe, a.n.g.	68	2 248	1 826	732	8,6	3,2	50,3	223,4	212,3
45.5	Vermietung v. Baumaschinen u. -geräten mit Bedienungspersonal	18	390	309	156	1,9	0,6	10,7	37,4	32,7
darunter: Betriebe mit 20 Beschäftigten und mehr										
45.3 bis										
45.5	Bauinstallation und sonstiges Baugewerbe	1 409	54 822	43 273	17 617	208,1	88,6	1 094,6	4 786,2	4 629,9
	davon in Betrieben mit ... bis ... Beschäftigten									
	20 - 49	1 133	32 520	26 028	10 595	123,3	46,1	617,2	2 691,2	2 606,9
	50 - 99	230	15 249	11 947	4 873	57,0	26,5	317,4	1 400,1	1 332,6
	100 - 199	41	5 621	4 321	1 792	22,6	11,6	129,1	591,5	586,9
	200 und mehr	5	1 432	977	358	5,1	4,4	30,8	103,4	103,4
45.3	Bauinstallation	968	39 377	30 413	12 470	146,9	69,8	821,5	3 614,1	3 488,1
45.31	Elektroinstallation	444	18 768	14 747	6 259	68,2	30,8	369,0	1 628,8	1 539,6
45.32	Dämmung gegen Kälte, Wärme, Schall und Erschütterung	61	2 480	2 024	777	10,4	4,1	49,2	221,9	220,6
45.33	Klempnerei, Gas-, Wasser-, Heizungs- und Lüftungsinstallation	424	16 170	12 230	4 853	59,8	29,4	357,2	1 566,5	1 534,5
45.34	Sonstige Bauinstallation	39	1 959	1 412	581	8,5	5,5	46,1	196,9	193,3
45.4	Sonstiges Ausbaugewerbe	434	15 201	12 666	5 052	60,0	18,5	266,1	1 148,2	1 121,9
45.41	Stuckateurgewerbe, Gipserei u. Verputzerei	27	1 014	843	327	4,4	1,4	17,7	87,8	86,5
45.42	Bautischlerei und -schlosserei	60	1 822	1 458	656	6,5	2,5	37,1	151,7	146,2
45.43.1	Parkettlegerei	4	95	74	35	0,3	0,1	1,6	8,1	7,3
45.43.2	Fliesen-, Platten- und Mosaiklegerei	50	1 437	1 176	476	5,9	1,7	28,3	123,9	122,2
45.43.3	Estrichlegerei	17	528	409	171	2,3	0,9	13,4	55,8	55,7
45.43.4	Sonstige Fußbodenlegerei und -kleberei	8	223	174	73	1,1	0,4	6,0	27,3	26,8
45.43.5	Tapetenkleberei	7	207	161	58	0,7	0,2	4,8	20,0	19,5
45.43.6	Raumausstattung, o.a. Schwerpunkt									
45.44.1	Maler- und Lackierergewerbe	219	7 751	6 645	2 576	30,6	8,0	109,0	467,5	461,9
45.44.2	Glasergerbe	7	281	203	77	0,9	0,5	6,2	19,9	19,7
45.45.1	Fassadenreinigung	35	1 843	1 523	604	7,2	2,6	41,9	186,1	176,2
45.45.3	Ausbaugewerbe, a.n.g.									
45.5	Vermietung v. Baumaschinen u. -geräten mit Bedienungspersonal	7	244	194	95	1,2	0,4	7,0	23,9	19,9

1) Ohne Umsatzsteuer.

2) Erfasst werden Betriebe mit im Allgemeinen 10 Beschäftigten und mehr sowie Arbeitsgemeinschaften.

Bauinstallation und sonstiges Baugewerbe
2 Länderegebnisse
2.1 Betriebe, Beschäftigung und Gesamtumsatz *)

WZ-Nr.	Wirtschaftszweig	Betriebe	Beschäftigte		Geleistete Arbeits- stunden	Brutto- lohn- summe	Brutto- gehalt- summe	Gesamtumsatz ¹⁾	Darunter bauge- werblicher Umsatz ¹⁾	
			insgesamt	darunter Arbeiter						
		Ende Juni 2005			im 2. Vierteljahr 2005				Jahr 2004	
		Anzahl			1 000 Std.	Mill. EUR				
Baden-Württemberg										
45.3 bis 45.5	Bauinstallation und sonstiges Baugewerbe	2 385	54 408	40 425	16 440	272,0	115,6	1 343,2	5 531,6	5 347,5
45.3	Bauinstallation	1 336	32 764	23 582	9 455	163,7	79,7	898,4	3 688,1	3 553,0
45.4	Sonstiges Ausbaugewerbe	1 049	21 644	16 843	6 985	108,3	35,9	444,8	1 843,5	1 794,5
45.5	Vermietung v. Baumaschinen u. -geräten mit Bedienungspersonal									
Bayern										
45.3 bis 45.5	Bauinstallation und sonstiges Baugewerbe	2 897	65 181	48 425	19 561	283,5	126,1	1 483,1	6 278,2	6 040,8
45.3	Bauinstallation	1 752	44 239	32 127	12 947	189,7	94,4	1 090,2	4 618,8	4 456,4
45.4	Sonstiges Ausbaugewerbe	1 145	20 942	16 298	6 614	93,7	31,7	392,9	1 659,5	1 584,4
45.5	Vermietung v. Baumaschinen u. -geräten mit Bedienungspersonal									
Berlin										
45.3 bis 45.5	Bauinstallation und sonstiges Baugewerbe	684	15 473	11 478	4 502	60,8	31,5	302,4	1 413,5	1 367,0
45.3	Bauinstallation	423	9 706	6 849	2 730	38,1	23,2	203,3	950,5	907,3
45.4	Sonstiges Ausbaugewerbe	261	5 767	4 629	1 772	22,7	8,3	99,1	463,0	459,7
45.5	Vermietung v. Baumaschinen u. -geräten mit Bedienungspersonal									
Brandenburg										
45.3 bis 45.5	Bauinstallation und sonstiges Baugewerbe	506	11 736	9 358	3 850	43,0	15,8	209,9	880,7	851,1
45.3	Bauinstallation	346	8 404	6 641	2 725	30,7	12,1	157,8	657,4	636,1
45.4	Sonstiges Ausbaugewerbe	156	3 224	2 625	1 071	11,7	3,6	49,3	215,5	207,3
45.5	Vermietung v. Baumaschinen u. -geräten mit Bedienungspersonal	4	108	92	53	0,7	0,2	2,9	7,7	7,7
Bremen										
45.3 bis 45.5	Bauinstallation und sonstiges Baugewerbe	124	3 217	2 234	960	14,0	10,0	75,1	287,1	277,8
45.3	Bauinstallation	67	1 897	1 218	502	7,8	7,7	51,4	183,0	175,1
45.4	Sonstiges Ausbaugewerbe	57	1 320	1 016	458	6,2	2,3	23,6	104,1	102,7
45.5	Vermietung v. Baumaschinen u. -geräten mit Bedienungspersonal	-	-	-	-	-	-	-	-	-
Hamburg										
45.3 bis 45.5	Bauinstallation und sonstiges Baugewerbe	416	10 474	7 629	3 156	51,8	28,0	244,7	985,6	974,6
45.3	Bauinstallation	285	7 443	5 222	2 179	36,1	22,1	171,9	727,8	718,8
45.4	Sonstiges Ausbaugewerbe	131	3 031	2 407	977	15,7	6,0	72,7	257,8	255,8
45.5	Vermietung v. Baumaschinen u. -geräten mit Bedienungspersonal	-	-	-	-	-	-	-	-	-

*) Erfasst werden Betriebe mit im Allgemeinen 10 Beschäftigten und mehr sowie Arbeitsgemeinschaften.

1) Ohne Umsatzsteuer.

Bauinstallation und sonstiges Baugewerbe
2 Länderegebnisse
2.1 Betriebe, Beschäftigung und Gesamtumsatz *)

WZ-Nr.	Wirtschaftszweig	Betriebe	Beschäftigte		Geleistete Arbeitsstunden	Brutto-lohn-summe	Brutto-gehalt-summe	Gesamtumsatz ¹⁾	Darunter bauge-werblicher Umsatz ¹⁾	
			insgesamt	darunter Arbeiter						
		Ende Juni 2005			im 2. Vierteljahr 2005				Jahr 2004	
		Anzahl			1 000 Std.	Mill. EUR				
Hessen										
45.3 bis 45.5	Bauinstallation und sonstiges Baugewerbe	1 508	31 376	22 759	9 246	142,1	71,3	732,8	3 119,5	2 991,5
45.3	Bauinstallation	875	19 771	13 769	5 556	87,3	52,7	497,5	2 102,4	2 005,6
45.4	Sonstiges Ausbaugewerbe	629	11 530	8 934	3 658	54,4	18,3	232,6	1 006,8	977,9
45.5	Vermietung v. Baumaschinen u. -geräten mit Bedienungspersonal	4	75	56	31	0,4	0,2	2,8	10,2	8,0
Mecklenburg-Vorpommern										
45.3 bis 45.5	Bauinstallation und sonstiges Baugewerbe	582	10 494	8 190	3 492	37,5	16,2	200,4	847,4	822,4
45.3	Bauinstallation	354	6 774	5 188	2 228	23,5	12,0	137,2	590,9	573,3
45.4	Sonstiges Ausbaugewerbe	228	3 720	3 002	1 264	14,0	4,2	63,2	256,5	249,1
45.5	Vermietung v. Baumaschinen u. -geräten mit Bedienungspersonal									
Niedersachsen										
45.3 bis 45.5	Bauinstallation und sonstiges Baugewerbe	1 914	41 117	31 048	12 968	175,9	73,9	851,5	3 536,2	3 419,5
45.3	Bauinstallation	1 207	27 257	19 996	8 319	111,6	54,8	584,0	2 459,6	2 378,9
45.4	Sonstiges Ausbaugewerbe	695	13 489	10 755	4 485	62,1	18,4	254,3	1 016,3	981,6
45.5	Vermietung v. Baumaschinen u. -geräten mit Bedienungspersonal	12	371	297	163	2,3	0,7	13,1	60,3	59,0
Nordrhein-Westfalen										
45.3 bis 45.5	Bauinstallation und sonstiges Baugewerbe	3 706	82 738	62 645	27 161	397,9	160,8	1 777,4	7 502,8	7 240,7
45.3	Bauinstallation	2 346	54 947	40 885	17 801	261,6	117,1	1 219,2	5 199,6	4 980,4
45.4	Sonstiges Ausbaugewerbe	1 350	27 524	21 561	9 271	134,7	43,0	550,4	2 273,4	2 231,1
45.5	Vermietung v. Baumaschinen u. -geräten mit Bedienungspersonal	10	267	199	90	1,6	0,7	7,7	29,9	29,2
Rheinland-Pfalz										
45.3 bis 45.5	Bauinstallation und sonstiges Baugewerbe	825	17 980	13 661	5 645	82,0	32,0	369,3	1 579,6	1 538,1
45.3	Bauinstallation	527	12 753	9 617	3 957	57,4	23,7	272,3	1 173,2	1 140,6
45.4	Sonstiges Ausbaugewerbe	294	5 142	3 982	1 654	24,3	8,1	94,9	396,5	388,3
45.5	Vermietung v. Baumaschinen u. -geräten mit Bedienungspersonal	4	85	62	34	0,4	0,2	2,1	10,0	9,2
Saarland										
45.3 bis 45.5	Bauinstallation und sonstiges Baugewerbe	248	5 010	3 817	1 577	22,4	8,0	96,1	374,5	364,1
45.3	Bauinstallation	146	3 332	2 491	1 056	14,6	5,9	68,6	267,0	259,2
45.4	Sonstiges Ausbaugewerbe	102	1 678	1 326	520	7,8	2,1	27,6	107,4	104,8
45.5	Vermietung v. Baumaschinen u. -geräten mit Bedienungspersonal	-	-	-	-	-	-	-	-	-

*) Erfasst werden Betriebe mit im Allgemeinen 10 Beschäftigten und mehr sowie Arbeitsgemeinschaften.

1) Ohne Umsatzsteuer.

Bauinstallation und sonstiges Baugewerbe
2 Länderergebnisse
2.1 Betriebe, Beschäftigung und Gesamtumsatz *)

WZ-Nr.	Wirtschaftszweig	Betriebe	Beschäftigte		Geleistete Arbeitsstunden	Brutto-lohn-summe	Brutto-gehalt-summe	Gesamtumsatz ¹⁾		Darunter bauge-werblicher Umsatz ¹⁾
			insgesamt	darunter Arbeiter						
		Ende Juni 2005			im 2. Vierteljahr 2005				Jahr 2004	
		Anzahl			1 000 Std.	Mill. EUR				
Sachsen										
45.3 bis 45.5	Bauinstallation und sonstiges Baugewerbe	1 176	26 723	20 794	8 611	95,8	38,8	500,1	2 259,3	2 160,1
45.3	Bauinstallation	768	18 548	14 151	5 932	65,3	29,5	370,8	1 668,8	1 591,6
45.4	Sonstiges Ausbaugewerbe	405	8 138	6 616	2 665	30,4	9,2	128,2	585,6	563,8
45.5	Vermietung v. Baumaschinen u. -geräten mit Bedienungspersonal	3	37	27	14	0,1	0,1	1,1	4,8	4,6
Sachsen-Anhalt										
45.3 bis 45.5	Bauinstallation und sonstiges Baugewerbe	514	12 197	9 692	4 067	45,3	16,5	236,2	997,7	983,3
45.3	Bauinstallation	349	8 567	6 722	2 827	31,4	12,5	168,2	725,2	714,6
45.4	Sonstiges Ausbaugewerbe	165	3 630	2 970	1 240	13,9	4,0	67,9	272,5	268,7
45.5	Vermietung v. Baumaschinen u. -geräten mit Bedienungspersonal									
Schleswig-Holstein										
45.3 bis 45.5	Bauinstallation und sonstiges Baugewerbe	567	11 595	8 597	3 569	49,9	23,0	240,1	956,5	909,9
45.3	Bauinstallation	371	8 215	5 901	2 441	34,0	18,4	179,9	719,4	681,6
45.4	Sonstiges Ausbaugewerbe	196	3 380	2 696	1 127	16,0	4,6	60,2	237,1	228,3
45.5	Vermietung v. Baumaschinen u. -geräten mit Bedienungspersonal	-	-	-	-	-	-	-	-	-
Thüringen										
45.3 bis 45.5	Bauinstallation und sonstiges Baugewerbe	611	12 896	10 287	4 418	47,6	16,3	240,9	1 017,3	982,4
45.3	Bauinstallation	402	9 137	7 212	3 121	33,4	11,9	178,5	761,3	733,2
45.4	Sonstiges Ausbaugewerbe	203	3 664	3 002	1 260	13,8	4,2	59,6	245,7	240,9
45.5	Vermietung v. Baumaschinen u. -geräten mit Bedienungspersonal	6	95	73	37	0,4	0,1	2,9	10,3	8,3

*) Erfasst werden Betriebe mit im Allgemeinen 10 Beschäftigten und mehr sowie Arbeitsgemeinschaften.

1) Ohne Umsatzsteuer.

Klassifikation der Wirtschaftszweige - Ausgabe 2003 (WZ 2003)
Baugewerbe

WZ-Nr.	Wirtschaftszweig
<u>Bereich Vorbereitende Baustellenarbeiten, Hoch- und Tiefbau</u>	
45.1	Vorbereitende Baustellenarbeiten
45.11	Abbruch-, Spreng- und Enttrümmerungsgewerbe, Erdbewegungsarbeiten
45.11.1	Abbruch-, Spreng- und Enttrümmerungsgewerbe
45.11.2	Erdbewegungsarbeiten
45.11.4	Aufschließung von Lagerstätten; Auffüllen stillgelegter Lagerstätten
45.12	Test- und Suchbohrung
45.2	Hoch- und Tiefbau
45.21	Hochbau, Brücken- und Tunnelbau u.Ä.
45.21.1	Hoch- und Tiefbau, ohne ausgeprägten Schwerpunkt
45.21.2	Hochbau (ohne Fertigteilbau)
45.21.3	Errichtung von Fertigteilbauten aus Beton im Hochbau aus selbst hergestellten Fertigteilen
45.21.4	Errichtung von Fertigteilbauten aus Beton im Hochbau aus fremd bezogenen Fertigteilen
45.21.5	Errichtung von Fertigteilbauten aus Holz und Kunststoffen im Hochbau aus fremd bezogenen Fertigteilen
45.21.6	Brücken- und Tunnelbau u.Ä.
45.21.7	Rohrleitungs- und Kabelleitungstiefbau
45.22	Dachdeckerei, Bauspenglerei, Abdichtungen und Zimmerei
45.22.1	Dachdeckerei und Bauspenglerei
45.22.2	Abdichtung gegen Wasser und Feuchtigkeit
45.22.3	Zimmerei und Ingenieurholzbau
45.23	Bau von Straßen, Bahnverkehrsstrecken, Rollbahnen und Sportanlagen
45.23.1	Bau von Straßen, Rollbahnen und Sportanlagen
45.23.2	Bau von Bahnverkehrsstrecken
45.24	Wasserbau
45.25	Sonstiger spezialisierter Hoch- und Tiefbau
45.25.1	Brunnenbau
45.25.2	Schachtbau
45.25.3	Schornstein-, Feuerungs- und Industrieofenbau
45.25.4	Gerüstbau
45.25.5	Gebäudetrocknung
45.25.6	Sonstiger spezialisierter Hoch- und Tiefbau, anderweitig nicht genannt
<u>Bereich Bauinstallation und Sonstiges Baugewerbe</u>	
45.3	Bauinstallation
45.31	Elektroinstallation
45.32	Dämmung gegen Kälte, Wärme, Schall und Erschütterung
45.33	Klempnerei, Gas-, Wasser-, Heizungs- und Lüftungsinstallation
45.34	Sonstige Bauinstallation
45.4	Sonstiges Ausbaugewerbe
45.41	Stukkateurgewerbe, Gipserei und Verputzerei
45.42	Bautischlerei und -schlosserei
45.43	Fußboden-, Fliesen- und Plattenlegerei, Raumausstattung
45.43.1	Parkettlegerei
45.43.2	Fliesen-, Platten- und Mosaiklegerei
45.43.3	Estrichlegerei
45.43.4	Sonstige Fußbodenlegerei und -kleberei
45.43.5	Tapetenkleberei
45.43.6	Raumausstattung, ohne ausgeprägten Schwerpunkt
45.44	Maler- und Glasergewerbe
45.44.1	Maler- und Lackierergewerbe
45.44.2	Glasergewerbe
45.45	Baugewerbe, anderweitig nicht genannt
45.45.1	Fassadenreinigung
45.45.3	Ausbaugewerbe, anderweitig nicht genannt
45.5	Vermietung von Baumaschinen und -geräten mit Bedienungspersonal
45.50.1	Vermietung von Betonpumpen mit Bedienungspersonal
45.50.2	Vermietung von sonstigen Baumaschinen und -geräten mit Bedienungspersonal