


## **Produzierendes Gewerbe**

### **Beschäftigte und Umsatz der Betriebe im Baugewerbe**



**2004**

Erscheinungsfolge: jährlich  
Erschienen am 18.01.2005  
Artikelnummer: 2040510047004

Fachliche Informationen zu diesem Produkt können Sie direkt beim Statistischen Bundesamt erfragen:  
Gruppe IV B, Telefon: 0611 / 752967, Fax: 01888 / 106444707 oder E-Mail: [Baubericht@destatis.de](mailto:Baubericht@destatis.de)

© Statistisches Bundesamt, Wiesbaden 2005

Für nichtgewerbliche Zwecke sind Vervielfältigung und unentgeltliche Verbreitung, auch auszugsweise, mit Quellenangabe gestattet. Die Verbreitung, auch auszugsweise, über elektronische Systeme/Datenträger bedarf der vorherigen Zustimmung. Alle übrigen Rechte vorbehalten.

## Inhalt

- Startseite
- Gebietsstand
- Erläuterungen
- Grafik1
- Grafik2
- Betriebe im Bereich Vorbereitende Baustellenarbeiten, Hoch- und Tiefbau nach Betriebsgrößenklassen Ende Juni 2002 im Vergleich zum Vorjahr
- Deutschland
- Früheres Bundesgebiet
- Neue Länder und Berlin-Ost

## Tabellen

### Vorbereitende Baustellenarbeiten, Hoch- und Tiefbau

- 1 Bundesergebnisse**
  - 1.1 Gesamtübersichten
    - 1.1.1 Beschäftigung und Umsatz 1991 bis 1995
    - 1.1.2 Beschäftigung und Umsatz 1999 bis 2004
      - Deutschland
      - Früheres Bundesgebiet
      - Neue Länder und Berlin-Ost
  - 1.2 Betriebe, Beschäftigung und Gesamtumsatz im Juni 2004 sowie Gesamtumsatz 2003
    - Deutschland
    - Früheres Bundesgebiet
    - Neue Länder und Berlin-Ost
  - 1.3 Betriebe, die in die Handwerksrolle eingetragen sind, und deren Beschäftigung und Gesamtumsatz im Juni 2004 sowie Gesamtumsatz 2003
    - Deutschland
    - Früheres Bundesgebiet
    - Neue Länder und Berlin-Ost
  - 1.4 Betriebe Ende Juni 2004 nach Wirtschaftszweigen und Beschäftigtengrößenklassen
    - Deutschland
    - Früheres Bundesgebiet
    - Neue Länder und Berlin-Ost
  - 1.5 Beschäftigte Ende Juni 2004 nach Wirtschaftszweigen und Beschäftigtengrößenklassen
    - Deutschland
    - Früheres Bundesgebiet
    - Neue Länder und Berlin-Ost
  - 1.6 Ausländische Beschäftigte Ende Juni 2004 nach Wirtschaftszweigen und Beschäftigtengrößenklassen
    - Deutschland
    - Früheres Bundesgebiet
    - Neue Länder und Berlin-Ost
  - 1.7 Beschäftigte Ende Juni 2004 nach der Stellung im Betrieb und Beschäftigtengrößenklassen
    - Deutschland
    - Früheres Bundesgebiet
    - Neue Länder und Berlin-Ost
  - 1.8 Beschäftigte Ende Juni 2004 nach Wirtschaftszweigen und der Stellung im Betrieb
    - Deutschland
    - Früheres Bundesgebiet
    - Neue Länder und Berlin-Ost
  - 1.9 Geleistete Arbeitsstunden im Juni 2004 nach Wirtschaftszweigen und Art der Bauten/Auftraggeber
    - Deutschland
    - Früheres Bundesgebiet
    - Neue Länder und Berlin-Ost
  - 1.10 Geleistete Arbeitsstunden im Juni 2004 nach Bauarten, Wirtschaftszweigen und Beschäftigtengrößenklassen
    - Deutschland
    - Früheres Bundesgebiet
    - Neue Länder und Berlin-Ost
  - 1.11 Löhne und Gehälter im Juni 2004 nach Wirtschaftszweigen und Beschäftigtengrößenklassen
    - Deutschland
    - Früheres Bundesgebiet
    - Neue Länder und Berlin-Ost
  - 1.12 Baugewerblicher Umsatz nach Bauarten, Wirtschaftszweigen und Beschäftigtengrößenklassen sowie Gesamtumsatz im Juni 2004
    - Deutschland
    - Früheres Bundesgebiet
    - Neue Länder und Berlin-Ost
  - 1.13 Baugewerblicher Umsatz 2003 nach Wirtschaftszweigen und Beschäftigtengrößenklassen sowie Gesamtumsatz 2003
    - Deutschland
    - Früheres Bundesgebiet
    - Neue Länder und Berlin-Ost

## 2 Länderergebnisse

- 2.1 Betriebe, Beschäftigung und Gesamtumsatz im Juni 2004 sowie Gesamtumsatz 2003
  - Baden-Württemberg, Bayern
  - Berlin, Brandenburg
  - Bremen, Hamburg
  - Hessen, Mecklenburg-Vorpommern
  - Niedersachsen, Nordrhein-Westfalen
  - Rheinland-Pfalz, Saarland
  - Sachsen, Sachsen-Anhalt
  - Schleswig-Holstein, Thüringen
  - Deutschland
  - Früheres Bundesgebiet, Neue Länder und Berlin-Ost

### Bauinstallation und sonstiges Baugewerbe

- A1 Bundesergebnisse**
  - A1.1 Betriebe, Beschäftigung und Gesamtumsatz im Juni 2004 sowie Umsatz 2003 nach Wirtschaftszweigen
    - Deutschland
    - Früheres Bundesgebiet
    - Neue Länder und Berlin-Ost
- A2 Länderergebnisse**
  - A2.1 Betriebe, Beschäftigung und Gesamtumsatz im Juni 2004 sowie Umsatz 2003 nach Wirtschaftszweigen
    - Baden-Württemberg - Hamburg
    - Hessen - Saarland
    - Sachsen - Thüringen

## Anhang

Klassifikation der Wirtschaftszweige, - Ausgabe 2003 (WZ2003) - Baugewerbe

## Gebietsstand

Die Angaben für **Deutschland** beziehen sich auf die Bundesrepublik Deutschland nach dem Gebietsstand seit dem 3.10.1990.

Die Angaben für das **Frühere Bundesgebiet** beziehen sich auf die Bundesrepublik Deutschland nach dem Gebietsstand bis zum 3.10.1990; sie schließen Berlin-West ein.

Die Angaben für die **Neuen Länder und Berlin-Ost** beziehen sich auf die Länder Brandenburg, Mecklenburg-Vorpommern, Sachsen, Sachsen-Anhalt, Thüringen sowie auf Berlin-Ost.

## Zeichenerklärung

0	=	Weniger als die Hälfte von 1 in der letzten besetzten Stelle, jedoch mehr als nichts
-	=	nichts vorhanden
.	=	Zahlenwert unbekannt oder geheimzuhalten
x	=	Tabellenfach gesperrt, weil Aussage nicht sinnvoll

## Auf- und Abrundungen

Abweichungen zwischen den Summen für gleiche Merkmale in verschiedenen Tabellen dieser Publikation ergeben sich aus aufbereitungstechnischen Gründen.

## Auf- und Ausgliederungen

Die vollständige Aufgliederung einer Summe ist durch das Wort **davon** kenntlich gemacht. Auf das Wort **davon** ist verzichtet worden, wenn aus Aufbau und Wortlaut von Tabellenkopf und Vorspalte unmissverständlich hervorgeht, dass es sich um eine Aufgliederung handelt. Die teilweise Ausgliederung einer Summe ist durch das Wort **darunter** gekennzeichnet. Bei teilweiser Ausgliederung nach verschiedenen nicht summierbaren Merkmalen sind die Worte **und zwar** gebraucht worden.

Ergebnisse der Länder in tieferer regionaler bzw. sachlicher Gliederung werden in den "Statistischen Berichten" der Statistischen Landesämter unter der Kennziffer \* E II 2 (Bauwirtschaft) veröffentlicht.

# Allgemeine und methodische Erläuterungen zu den betrieblichen Jahreserhebungen im Baugewerbe

## Einführung

Die jeweils zur Jahresmitte durchgeführten jährlichen Erhebungen im Baugewerbe dienen im Wesentlichen der Beurteilung der Betriebs- und Beschäftigtenstruktur dieser Wirtschaftsbereiche.

Die Totalerhebung im Bereich Vorbereitende Baustellenarbeiten; Hoch- und Tiefbau (Bauhauptgewerbe) wird seit mehr als vier Jahrzehnten im früheren Bundesgebiet (Gebietsstand der Bundesrepublik Deutschland bis zum 03.10.1990 einschließlich Berlin-West) durchgeführt. Ab dem Berichtsjahr 1991 sind in diese Erhebung auch die Betriebe der fünf neuen Länder und von Berlin-Ost einbezogen.

Die jährliche Erhebung im Bereich Bauinstallation und sonstiges Baugewerbe (Ausbaugewerbe) wurde im Zuge der Neuordnung der Statistik im Produzierenden Gewerbe ab Berichtsjahr 1976 neu im früheren Bundesgebiet einschließlich Berlin-West eingeführt. Ab dem Berichtsjahr 1991 sind in diese Erhebung auch die Betriebe der fünf neuen Länder und von Berlin-Ost einbezogen.

Ab 1991 werden die Ergebnisse der Jahreserhebungen im Baugewerbe in der Gliederung

- Deutschland (Bundesrepublik Deutschland nach dem Gebietsstand seit dem 03.10.1990);
- Früheres Bundesgebiet einschließlich Berlin-West;
- Neue Länder und Berlin-Ost

ausgewiesen.

## Rechtsgrundlagen

Gesetz über die Statistik im Produzierenden Gewerbe (Prod-GewStatG) in der Fassung der Bekanntmachung vom 21. März 2002 (BGBl. I S. 1181) in Verbindung mit dem Gesetz über die Statistik für Bundeszwecke (Bundesstatistikgesetz – BStatG) vom 22. Januar 1987 (BGBl. I S. 462, 565), zuletzt geändert durch Artikel 3 Abs. 18 des Gesetzes vom 21. August 2002 (BGBl. I S. 3322).

## Erhebungseinheit und systematische Zuordnung

Zur Erhebungseinheit „Betrieb“ zählen die örtlichen Einheiten (in der Regel nicht die Baustellen), die nach dem Schwerpunkt ihrer wirtschaftlichen Tätigkeit Bauleistungen für den Markt erbringen, unabhängig davon, ob es sich um handwerkliche oder nichthandwerkliche Einheiten handelt.

Die Totalerhebung im Bereich Vorbereitende Baustellenarbeiten; Hoch- und Tiefbau (Bauhauptgewerbe) erfasst alle Betriebe, deren Haupttätigkeit in diesen Bereich fällt, und die zu Unternehmen des Baugewerbes des übrigen Produzierenden Gewerbes und Unternehmen anderer Wirtschaftsbereiche gehören. Erfasst werden auch Arbeitsgemeinschaften, soweit sich die Tätigkeit auf das Inland bezieht.

In der jährlichen Erhebung im Bereich Bauinstallation und sonstiges Baugewerbe (Ausbaugewerbe) werden handwerkliche und nichthandwerkliche Betriebe von Unternehmen dieses Bereiches und des übrigen Produzierenden Gewerbes *mit* 10 Beschäftigten und mehr erfasst. Hinzu kommen die Arbeitsgemeinschaften sowie - den übrigen Bereichen des Produzierenden Gewerbes entsprechend - auch Betriebe mit Schwerpunkt im Bereich Bauinstallation und sonstiges Baugewerbe, die mindestens 10 Personen beschäftigen, jedoch zu Unternehmen außerhalb des Produzierenden Gewerbes gehören.

Diese Abgrenzung besagt, dass auch Betriebe mit weniger als 10 Beschäftigten in die Erhebung einbezogen werden, vorausgesetzt, sie gehören zu einem Unternehmen des Produzierenden Gewerbes mit 10 Beschäftigten oder mehr.

Die nachgewiesenen Angaben für das Baugewerbe beziehen sich auf die baugewerbliche Tätigkeit der Betriebe im Inland (einschl. der Verwaltung und Hilfstätigkeiten); davon ausgenommen sind lediglich die Angaben für die nichtbaugewerblichen Umsätze.

Von 1976 bis 1995 lag den Erhebungen im Baugewerbe die Systematik der Wirtschaftszweige in der Fassung für die Statistik im Produzierenden Gewerbe (SYPRO) zugrunde. Von 1995 bis 2002 wurden die Daten nach der Klassifikation der Wirtschaftszweige - Ausgabe 1993 (WZ 93) erhoben und dargestellt. Ab 2003 basieren die Erhebungen auf der Klassifikation der Wirtschaftszweige - Ausgabe 2003 (WZ 2003).

Die Zuordnung der Erhebungseinheiten zu den einzelnen Wirtschaftszweigen des Baugewerbes erfolgte nach dem Schwerpunkt der baugewerblichen Tätigkeit.

## 45 Baugewerbe

### 45.1/45.2 Vorbereitende Baustellenarbeiten; Hoch- und Tiefbau

#### 45.1 Vorbereitende Baustellenarbeiten (45.11.1 bis 45.11.4)

Ausführung von Abbruch-, Spreng- und Enttrümmerungsarbeiten; Ausführung von Erdbewegungsarbeiten, wie Ausschachtungen, Planierung sowie Baustellenentwässerung und Entwässerung von landwirtschaftlichen Flächen.

Aufschließung von Lagerstätten; Test-, Such- und Kernbohrung für bauliche, geophysikalische, geologische und ähnliche Zwecke (ohne Erdöl- und Erdgasbohrungen, Brunnenbau, Schachtbau).

## **45.2 Hoch- und Tiefbau**

### **45.21.1 Hoch- u. Tiefbau ohne ausgeprägten Schwerpunkt**

Ausführung von Hoch- und Tiefbauarbeiten aus dem Produktionsprogramm mehrerer Zweige des Hochbaus, Brücken- und Tunnelbaus u.Ä., ohne dass Arbeiten aus dem Produktionsprogramm eines Zweiges klar überwiegen.

### **45.21.2 Hochbau (ohne Fertigteilbau)**

Ausführung von Hochbauten konventioneller Art (ohne Fertigteilbau), Bau von Kläranlagen sowie Fassadenbau.

### **45.21.3 Errichtung von Fertigteilbauten aus Beton im Hochbau aus selbst hergestellten Fertigteilen**

Errichtung von Fertigteilbauten aus Beton aus selbst hergestellten Fertigteilen.

### **45.21.4 Errichtung von Fertigteilbauten aus Beton im Hochbau aus fremd bezogenen Fertigteilen**

Errichtung von Fertigteilbauten aus Beton aus fremd bezogenen Fertigteilen. Eingordnet sind Einheiten, die nur die Montage vornehmen, die zu montierenden Erzeugnisse aber nicht selbst herstellen.

### **45.21.5 Errichtung von Fertigteilbauten aus Holz und Kunststoffen im Hochbau aus fremd bezogenen Fertigteilen**

Errichtung von Fertigteilbauten aus Holz und Kunststoffen aus fremd bezogenen Fertigteilen. Eingordnet sind Einheiten, die nur die Montage vornehmen, die zu montierenden Erzeugnisse aber nicht selbst herstellen.

### **45.21.6 Brücken- und Tunnelbau u. Ä.**

Errichtung von Brücken (nicht aus Holz) einschließlich solcher für Hochstraßen, Tunneln u. Ä. (z. B. Viadukte, Unterführungen), Spritzbetonsanierung an Brücken.

### **45.21.7 Rohrleitungs- und Kabelleitungstiefbau**

Verlegen von Rohrfernleitungen, Fernmelde- und Hochspannungsleitungen, Kabeln sowie Frei- und Fahrleitungen; Verlegen von städtischen Rohrleitungs- und Kabelnetzen, z. B. Druckrohrleitungen, Kanalbau, einschließlich zugehöriger Arbeiten.

### **45.22.1 Dachdeckerei und Bauspenglerei**

Errichtung von Dächern, Dachdeckung (einschließlich Dachteererei und Dachverschindlerei), Spenglerarbeiten im Außenbereich im Rahmen der Errichtung von Dächern.

### **45.22.2 Abdichtung gegen Wasser und Feuchtigkeit**

Abdichtung gegen Wasser und Feuchtigkeit, darunter Flachdachabdichtung; Abdichtung von Kesseln und Rohren (auch auf Schiffen); Isolierbau.

### **45.22.3 Zimmerei und Ingenieurholzbau**

Zurichten von Bauholz; Herstellung (Einzelfertigung) von Holzbauten, Treppen und Dachstühlen aus Holz; Herstellung (Einzelfertigung) von Brücken, Türmen, Tribünen aus Holz; Imprägnieren von Holz in Gebäuden; Instandsetzung von Holzkonstruktionen.

### **45.23.1 Bau von Straßen, Rollbahnen und Sportanlagen**

Bau und Instandsetzung von Autobahnen, Straßen und Wegen; Befestigungsarbeiten; Asphaltierung; Pflasterung; Bau von Rollbahnen; Bau von Sportplätzen, Stadien, Schwimmbädern, Tennis- und Golfplätzen (ohne Gebäude); Belagsarbeiten an Hochstraßen, Brücken und Tunneln; Straßenausstattung, darunter Fahrbahnmarkierung, Anbringen von Leitplanken, Verkehrszeichen u.Ä.; Felshangsisicherung.

### **45.23.2 Bau von Bahnverkehrsstrecken**

Bau von Bahnverkehrsstrecken, auch von anderen Bahnen als Eisenbahnen.

### **45.24.0 Wasserbau**

Bau von Wasserstraßen, Häfen (einschließlich Yachthäfen), Flussbauten, Schleusen usw.; Errichtung von Talsperren und Deichen; Nassbaggerei; Unterwasserarbeiten.

### **45.25.1 Brunnenbau**

Brunnenbau und Bau ähnlicher Einrichtungen zur Wassergewinnung, z. B. Pumpenbohrung.

### **45.25.2 Schachtbau**

Spezielle Tätigkeiten im Tiefbau, die besondere Fachkenntnisse bzw. Ausrüstungen erfordern: Schachtbau, Gefrierschachtbau, Schachtabteufung, sonstige Untertagebauarbeiten.

### **45.25.3 Schornstein-, Feuerungs- und Industrieofenbau**

Bau von Schornsteinen, Industrieofen-, Säure- und Feuerungsbau (Maurerarbeiten); Kaminbau; Kesseleinmauerung, Backofenmauerung u.Ä.

### **45.25.4 Gerüstbau**

Auf- und Abbau von Gerüsten und Arbeitsbühnen einschließlich deren Vermietung.

### **45.25.5 Gebäudetrocknung**

Bauwerkstrockenlegung, z. B. Warmluftaustrocknung von Gebäuden u. Ä. zur Rohbause Austrocknung oder nach Wasserschäden.

### **45.25.6 Sonstiger spezialisierter Hoch- und Tiefbau, anderweitig nicht genannt**

Ausführung von anderweitig nicht genannten Arbeiten im Hoch- und Tiefbau. Dazu gehören: Betonbohr-, -säge- und -schneidearbeiten; Herstellen von Fundamenten einschließlich Pfahlgründung, Eisenbiegerei und -flechtei auf der Baustelle, Montage von fremd bezogenen Stahlelementen, Maurerarbeiten, Schalungsarbeiten, Asbestsanierung an Bauwerken, Hebearbeiten, Arbeiten an Bauwerken in großer Höhe .

#### **45.3/45.4/45.5 Bauinstallation, Sonstiges Baugewerbe**

##### **45.31.0 Elektroinstallation**

Installation von Kommunikationssystemen, elektrischen Leitungen und Armaturen, Kommunikationsleitungen, Computerverkabelungen, Elektroheizungen, Rundfunk- und Fernsehantennen (für Wohngebäude), Feuermeldeanlagen, Einbruchsicherungen, Aufzügen und Rolltreppen, Lautsprecheranlagen, Lichtreklame, Blitzableiter usw. in Gebäuden und anderen Bauwerken.

##### **45.32.0 Dämmung gegen Kälte, Wärme, Schall und Erschütterung**

Dämmung gegen Kälte, Wärme, Schall und Erschütterung in Gebäuden und anderen Bauwerken; Dämmung von Kesseln und Rohren (auch auf Schiffen); Akustikbau, Strahlenschutzbau, Trockenbau.

##### **45.33.0 Klempnerei, Gas-, Wasser-, Heizungs- und Lüftungsinstallation**

Gas-, Wasser- und Sanitärinstallation sowie Ausführung von Klempnerarbeiten in Gebäuden und anderen Bauwerken; Installation von Sprinkleranlagen in Gebäuden und anderen Bauwerken. Installation von Heizungs-, Lüftungs- und Klimaanlage in Gebäuden und anderen Bauwerken; Installation von Abwärmeverwertungsanlagen, Warmwasserbereitungsanlagen; Einbau von Lüftungskanälen in Gebäuden und anderen Bauwerken.

##### **45.34.0 Sonstige Bauinstallation**

Installation von Beleuchtungs- und Signalanlagen für Straßen, Eisenbahnen, Flughäfen und Häfen, von Ausrüstungen und Befestigungselementen a. n. g. in Gebäuden und anderen Bauwerken; von Kabeln (auch verbunden mit Verlegen); Montage von Frei- und Fahrleitungen; Installation von Jalousien und Markisen; Errichtung von Zäunen und Geländern; allg. technische Instandsetzung und -haltung von Bauinstallationen.

##### **45.41.0 Stuckateurgewerbe, Gipserei und Verputzerei**

Stuck-, Gips- und Verputzarbeiten innen und außen einschließlich damit verbundener Lattenschalung in und an Gebäuden und anderen Bauwerken; Fugerei.

##### **45.42.0 Bautischlerei und -schlosserei**

Einbau von fremd bezogenen Türen, Toren, Fenstern, Rahmen und Zargen, Einbauschränken, Einbauküchen, Treppen, Ladeneinrichtungen, Wintergärten u. Ä. aus Holz oder anderem Material; Einbau von Decken, Wandvertäfelungen, beweglichen Trennwänden u. Ä. Innenausbauarbeiten. Eingordnet sind Einheiten, die reine Montageleistungen erbringen, indem komplette oder als Einzelteile fremd bezogene Bauelemente u. Ä. fest mit dem Bauwerk verbunden werden.

##### **45.43.1 Parkettlegerei**

Verlegen von Parkett- und anderen Holzböden; Parkettverriegelung; Fußbodenschleiferei.

##### **45.43.2 Fliesen-, Platten- und Mosaiklegerei**

Verlegen von Wand- und Bodenfliesen oder -platten aus Keramik, Beton oder Stein; Verlegen von Marmor-, Granit- oder Schieferböden sowie Wandverkleidungen aus diesen Materialien; Verlegen von Ofenkacheln.

##### **45.43.3 Estrichlegerei**

##### **45.43.4 Sonstige Fußbodenlegerei und -kleberei**

Verlegen von Teppich- und Linoleumböden sowie Bodenbelägen aus Gummi oder synthetischem Material; Terrazzoböden.

##### **45.43.5 Tapetenkleberei**

**45.43.6 Raumausstattung ohne ausgeprägten Schwerpunkt**  
Textile Raumausstattung (Anbringen von Vorhängen, Gardinen u. Ä.) sowie nichttextile Raumausstattung.

##### **45.44.1 Maler- und Lackierergewerbe**

Innen- und Außenanstrich von Bauwerken; Korrosionsschutzarbeiten, Entrostungsarbeiten (auch mittels Flamm- oder Sandstrahl), nicht jedoch Schiffsanstreicherei und Entrosten von Schiffen.

##### **45.44.2 Glaserergewerbe**

Ausführung von Glaserarbeiten einschließlich Einbau von Glasverkleidungen, Spiegeln usw., nicht jedoch Autoglaserei.

##### **45.45.1 Fassadenreinigung**

##### **45.45.3 Ausbaugewerbe, anderweitig nicht genannt**

Anschließen von Öfen und Herden; Einbau von Swimmingpools (ohne Ausschachtung, ohne Elektroinstallation); Reinigung neuerrichteter Gebäude (Baugrobreinigung); sonstige Baufertigstellung und Ausbaurbeiten a. n. g.

##### **45.50.1 Vermietung von Betonpumpen mit Bedienungspersonal**

##### **45.50.2 Vermietung von sonstigen Baumaschinen und -geräten mit Bedienungspersonal**

#### **Erhobene Merkmale**

##### **Beschäftigte**

Als Beschäftigte gelten die in baugewerblichen Betriebsteilen tätigen Personen. Hierzu zählen alle männlichen und weiblichen im Betrieb tätigen Inhaber, Mitinhaber, auch selbstständige Handwerker, Familienangehörige und Arbeitskräfte, die in einem Arbeitsvertrags- oder in einem Dienstverhältnis zum Betrieb stehen, Personen mit Altersteilzeitregelungen, sowie Familienangehörige, die in einem Betrieb, der von einem Familienmitglied als Selbstständigem geleitet wird, mithelfen, ohne hierfür Lohn oder Gehalt zu erhalten und mindestens 55 Stunden im Monat im Betrieb tätig sind. Voll als Beschäftigte gelten auch die fehlenden, erkrankten oder in Urlaub befindlichen und die teilzeitbeschäftigten Betriebsangehörigen (zum Beispiel Halbtagsbeschäftigte), Saison-

und Aushilfsarbeiter, Kurzarbeiter und Schlechtwettergeldempfänger. Arbeitskräfte, die von anderen Unternehmen gegen Entgelt zur Verfügung gestellt werden, sind ebenfalls erfasst.

Nicht einbezogen sind jedoch Arbeitskräfte, die als Beauftragte anderer Betriebe in dem meldenden Betrieb Montage- und Reparaturarbeiten durchführen, Betriebsangehörige, die den Grundwehr- bzw. Zivildienst ableisten, im Ausland Beschäftigte sowie Strafgefangene. Für die Zuordnung der Beschäftigten zu den verschiedenen Gruppen wird in Zweifelsfällen nicht die Tarifgruppe, nach der sie bezahlt werden, sondern die Art der Tätigkeit (Tätigkeitsmerkmal) zugrundegelegt. Zum Beispiel werden Arbeiter, die als Fachwerker tätig sind, als Fachwerker gezählt, auch wenn sie höher bezahlt werden.

Die ausländischen Arbeitnehmer (ohne Grenzgänger) sind beim Bereich Vorbereitende Baustellenarbeiten; Hoch- und Tiefbau als Darunter-Position der Beschäftigten insgesamt getrennt ausgewiesen.

#### Löhne und Gehälter

Bei den Bruttolöhnen und Bruttogehältern ist die Summe der lohnsteuerpflichtigen Bruttobezüge (Bar- und Sachbezüge) angegeben.

Diese Beträge verstehen sich ohne

- Arbeitgeberanteile zur Kranken-, Pflege-, Renten- und Arbeitslosenversicherung,
- Beiträge zu den Sozialkassen des Baugewerbes,
- Aufwendungen für die betriebliche Alters-, Invaliditäts- und Hinterbliebenenversorgung,
- Winterbau - Umlage,
- gezahltes Vorruhestandsgeld,
- geleistete Zuschüsse der Bundesanstalt für Arbeit.

Die Entgelte für Poliere, Schachtmeister und Meister werden zur Bruttolohnsumme und nicht zur Bruttogehaltssumme gerechnet.

Den Gehältern sind auch die Bezüge von Gesellschaftern, Vorstandsmitgliedern und anderen leitenden Kräften zuzurechnen, soweit sie steuerlich als Einkünfte aus nicht-selbstständiger Arbeit anzusehen sind.

Einzubeziehen sind auch Zahlungen für eine Beschäftigung, die nur wegen Unterschreitung der Steuerpflichtgrenzen steuerfrei sind.

#### Geleistete Arbeitsstunden

Als Arbeitsstunden sind alle auf Baustellen, Bauhöfen und in Werkstätten in Deutschland tatsächlich geleisteten Stunden gemeldet, gleichgültig, ob sie von Arbeitern einschl. Poliere, Schachtmeister und Meister, Inhabern, Familienangehörigen oder Auszubildenden geleistet werden.

Einbezogen sind auch die Arbeitsstunden solcher Arbeitskräfte, die von anderen Unternehmen gegen Entgelt zur Arbeitsleistung überlassen wurden, sowie etwa geleistete Mehr-, Über-, Nacht-, Sonntags- und Feiertagsstunden. Abgerechnete, aber nicht geleistete Stunden sowie Berufsschulstunden sind abgesetzt. Nicht einbezogen sind die für Bürotätigkeiten geleisteten Arbeitsstunden.

#### Umsatz

Als baugewerblicher Umsatz sind die dem Finanzamt für die Umsatzsteuer gemeldeten steuerbaren (steuerpflichtigen und steuerfreien) Beträge für Bauleistungen in Deutschland angegeben

und zwar einschl. Umsätze aus Nachunternehmertätigkeit und aus Vergabe von Teilleistungen an Nachunternehmer. Die den Kunden in Rechnung gestellte Umsatzsteuer ist nicht einbezogen, ebenso Preisnachlässe (Rabatte, Boni, Skonti, Abzüge, die auf begründeten Beanstandungen beruhen und dergleichen).

Anzahlungen für Teilleistungen oder Vorauszahlungen vor Ausführung der entsprechenden Lieferungen oder Leistungen werden gemäß § 13 Umsatzsteuergesetz in der Fassung der Bekanntmachung vom 9. Juni 1999, BGBl. I S. 1270 einbezogen. Die Einbeziehung erfolgt bei Vereinnahmung.

Zusätzlich zu den Umsätzen für Bauleistungen sind die Umsätze *aus sonstigen eigenen Erzeugnissen und aus industriellen/handwerklichen Dienstleistungen sowie die Umsätze aus Handelsware und aus sonstigen nichtindustriellen/nichthandwerklichen Tätigkeiten angegeben*. Erträge aus Schlussabrechnungen von Arbeitsgemeinschaften (z.B. aus dem Verkauf von Geräten) sind kein Umsatz und daher nicht in die Meldung einbezogen. Da die Arbeitsgemeinschaften selbständig melden, erfolgt keine Aufteilung des Umsatzes der Arbeitsgemeinschaften auf die beteiligten Betriebe.

#### Besondere Ergebnisanzeige für den Bereich Vorbereitende Baustellenarbeiten; Hoch- und Tiefbau (Bauhauptgewerbe)

##### Art der Bauten und Auftraggeber

Die Merkmale geleistete Arbeitsstunden und baugewerblicher Umsatz werden im Bereich Bauhauptgewerbe nach der Art der errichteten Bauten und z.T. nach Auftraggebern erhoben.

Maßgebend für die Art der Bauten ist die überwiegende Zweckbestimmung des einzelnen Auftrages (auch bei Mehrzweckgebäuden).

##### Wohnungsbau

(unabhängig vom Auftraggeber)

Zum Wohnungsbau zählen alle Bauten - auch Wohnheime - deren Gesamtnutzfläche zu mindestens 50 % Wohnbedürfnissen dient. Ein Wohngebäude mit einzelnen Räumen für Nichtwohnzwecke, z.B. Geschäftsräume, rechnet insgesamt zum Wohnbau. Ebenso ist der Umbau oder Ausbau bisher anderweitig genutzter Gebäude oder Räume zu Wohnungen dem Wohnungsbau zugeordnet. Werden dagegen nachträglich etwa Geschäftsräume in einem Wohnkomplex eingebaut oder Wohnungen in Geschäftsräume umgebaut, so handelt es sich um einen gewerblichen Bau.

##### Landwirtschaftlicher Bau

Hierzu gehören Scheunen, Silos, Garagen für landwirtschaftliche Fahrzeuge, ferner Entwässerungsanlagen und sonstige Wasserbauten, die besonders der Intensivierung der Landwirtschaft dienen. Kombinierte Gebäude mit Wohnung, Stallung und Scheune sind landwirtschaftliche Gebäude, es sei denn, flächenmäßig überwiegt der Wohnanteil. Bei getrennter

Bauweise sind Stallung und Scheune als landwirtschaftliche Bauten gemeldet.

#### Gewerblicher und industrieller Bau (Hoch- und Tiefbau mit privatem Auftraggeber)

Hierzu gehören alle überwiegend gewerblichen Zwecken dienende Bauten für die private Wirtschaft (freie Berufe, Industrie, Handwerk, Handel, Banken, Versicherungen, Verkehrs- und Dienstleistungsgewerbe). Auch Bauten privater Auftraggeber für Erziehung und Wissenschaft, Gesundheitswesen, Sport und Kultur zählen hierzu.

Wasser-, Gas- und Elektrizitätswerke für Versorgungsbetriebe öffentlich-rechtlicher Körperschaften gehören ebenfalls zum gewerblichen Bau, nicht aber Bauten der öffentlichen Sozialversicherung.

#### Gewerblicher und industrieller Hochbau

Industriehochbauten und -anlagen, Bürogebäude, Gas- und Elektrizitätswerke, Sparkassen- und Bankgebäude, Gebäude für private Versicherungsunternehmen, ferner Mühlen, Brennerien, Sägewerke, Ziegeleien (auch soweit sie Nebenbetrieb landwirtschaftlicher Betriebe sind), Lager- und Kühlhäuser, Markthallen (auch von landwirtschaftlichen und anderen Genossenschaften), Abdeckereien, ferner Messegebäude (nicht Messeämter) und Messeanlagen, Garagen, Tiefgaragen, Parkhäuser, Tankstellengebäude, Hotels und Kinos u.a.m.

#### Gewerblicher und industrieller Tiefbau

Rohrleitungsbau (u.a. Pipelines), der nicht Bestandteil von Gebäuden oder Industrieanlagen ist, Kanalanlagen, soweit sie der Wasserzufuhr von Elektrizitätswerken dienen, Tiefbauten für die Elektrizitätsverteilung: Gräben und Schächte für Kabel und sonstige Verteilungsleitungen, Freiluftumspannwerke, Maste, außerdem verlegte Leitungen selbst, Funkmaste (sofern sie nicht als Gebäude genutzt werden); nichtlandwirtschaftliche Wasserbauten für gewerbliche Zwecke, bergbauliche Schachtanlagen, unterirdische Tankanlagen, Lager (soweit sie nicht für Menschen zugänglich sind) u.a.m. Straßenbauten mit privatem Auftraggeber (z.B. auf einem Industriegelände) zählen hier nicht zum gewerblichen Tiefbau, sondern zum Straßenbau.

#### Öffentlicher Bau

Der öffentliche Bau umfasst alle öffentlichen Zwecken dienende Bauten, wie sie überwiegend bei der Ausübung staatlicher und kommunaler Funktionen benötigt werden; im Einzelnen handelt es sich um Bauten für folgende Auftraggeber:

- Organisationen ohne Erwerbszweck
- Kirchen, Vereine, Verbände, Gewerkschaften, Parteien, Rotes Kreuz und ähnliche Organisationen.
- Körperschaften des öffentlichen Rechts

Bund, Länder, Gemeinden, Sozialversicherung und Zweckverbände, deren Mittel überwiegend aus öffentlichen Abgaben stammen.

#### Straßenbau

Zu den Straßenbauten zählen Straßen, Autobahnen und Wege für Kraftfahrzeuge, Fußgänger und Radfahrer sowie Park- und Abstellplätze.

Zum Straßenbau rechnen neben den notwendigen Erdbewegungen und dem Straßenunterbau und der Straßendecke auch die Steinsetzerei, die Asphaltiererei, die Pflasterei sowie auch die Entwässerungsanlagen, Böschungsbefestigungen, Rand- und Seitenstreifen, Leitplanken sowie Durchlässe bis 2 m lichte Weite.

Instandhaltungs-, Instandsetzungs- und Reparaturarbeiten an Straßenbauten werden dem Straßenbau zugeordnet.

Zum Straßenbau sind alle betreffenden Tiefbauten und Tiefbauleistungen zu zählen, *unabhängig vom Auftraggeber/Auftraggebergruppe*. Straßenbauten für öffentliche Auftraggeber werden hier ebenso erfasst wie Straßenbauten für private Auftraggeber.

*Nicht zum Straßenbau*, gehören Tiefbauten, die dem Schienenverkehr dienen (z. B. der Unterbau von Eisen-, U- und Straßenbahnen), Start- und Landebahnen für Flugzeuge, Hafenanlagen, Kanäle, Brücken, Tunnels, Seilbahnen, Schleusen, Wehren, Sportplätze, Spielplätze, Pipelines, Verkehrsregelungsanlagen u. Ä. Diese Bauten sind der Bauart „Tiefbau (ohne Straßenbau)“ zugeordnet.

#### Nachweis der Zuordnung der Bauarten ↔ Auftraggeber

Bauart	Auftraggeber/ Auftraggebergruppe	
<b>Hochbau<sup>1)</sup></b>	Wohnungsbau	ohne Nachweis des Auftraggebers
	Landwirtschaftlicher Bau <sup>1)</sup>	ohne Nachweis des Auftraggebers <sup>4)</sup>
	Gewerblicher und industrieller Bau ( <b>ohne</b> Bahn und Post <sup>5)</sup> ) <sup>3)</sup>	
	Bauten für Bahn und Post <sup>3) 5)</sup>	
	Bauten für Körperschaften des öffentlichen Rechts ( <b>ohne</b> Bauten für Organisationen des öffentlichen Rechts ohne Erwerbszweck) <sup>3)</sup>	
	Bauten für Organisationen des öffentlichen und privaten Rechts ohne Erwerbszweck <sup>3)</sup>	
<b>Tiefbau<sup>2)</sup></b>	Straßenbau	Ohne Nachweis des Auftraggebers
	Tiefbau (ohne Straßenbau)	Gewerblicher und industrieller Bau ( <b>ohne</b> Bahn und Post) <sup>5)</sup>
		Bauten für Körperschaften des öffentlichen Rechts ( <b>einschließlich</b> für Organisationen des öffentlichen und privaten Rechts ohne Erwerbszweck) <sup>3)</sup>

1) Einschließlich Landwirtschaftlicher Tiefbau

2) Ohne Landwirtschaftlicher Tiefbau

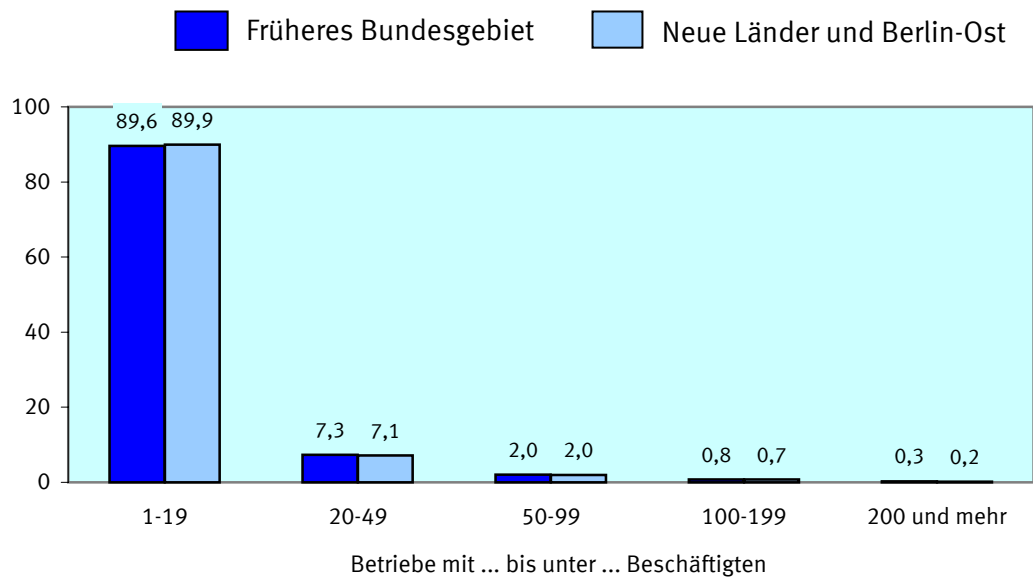
3) Ohne Wohnungsbau und Landwirtschaftlicher Bau

4) Wird bei der Ergebnisdarstellung zum gewerblichen Bau gerechnet

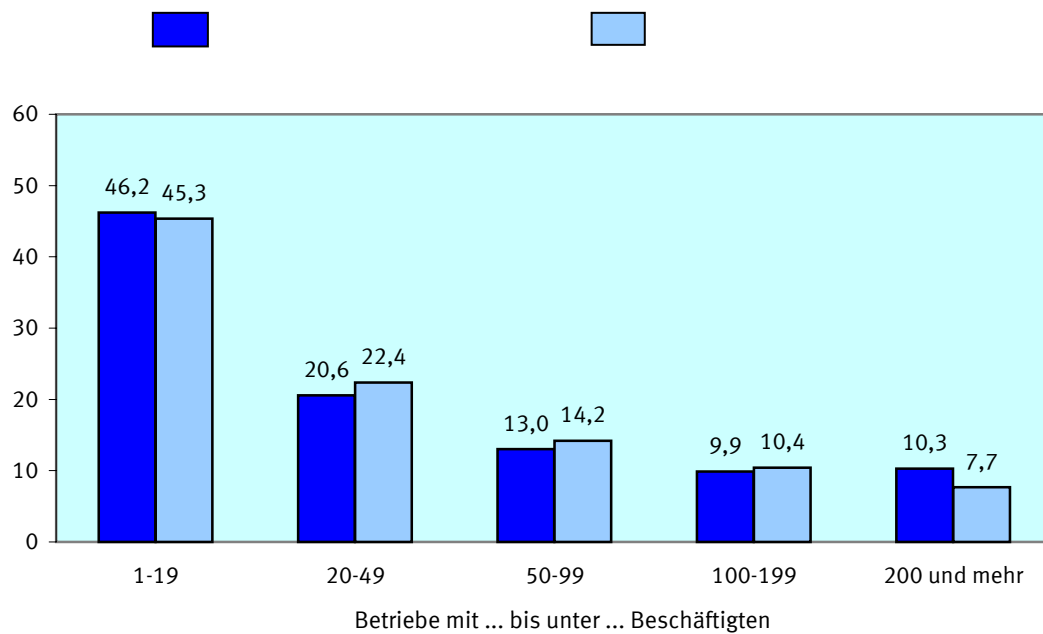
5) Deutsche Bahn AG; Deutsche Post AG, Deutsche Postbank AG, Deutsche Telekom AG



Betriebe Ende Juni 2004 nach Beschäftigtengrößenklassen  
im Bauhauptgewerbe  
Anteile in Prozent

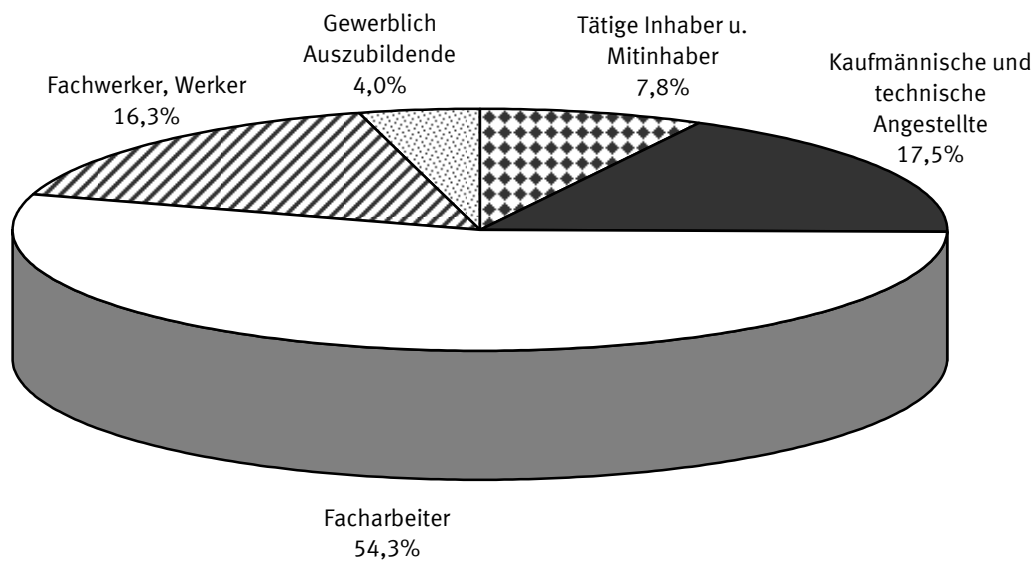
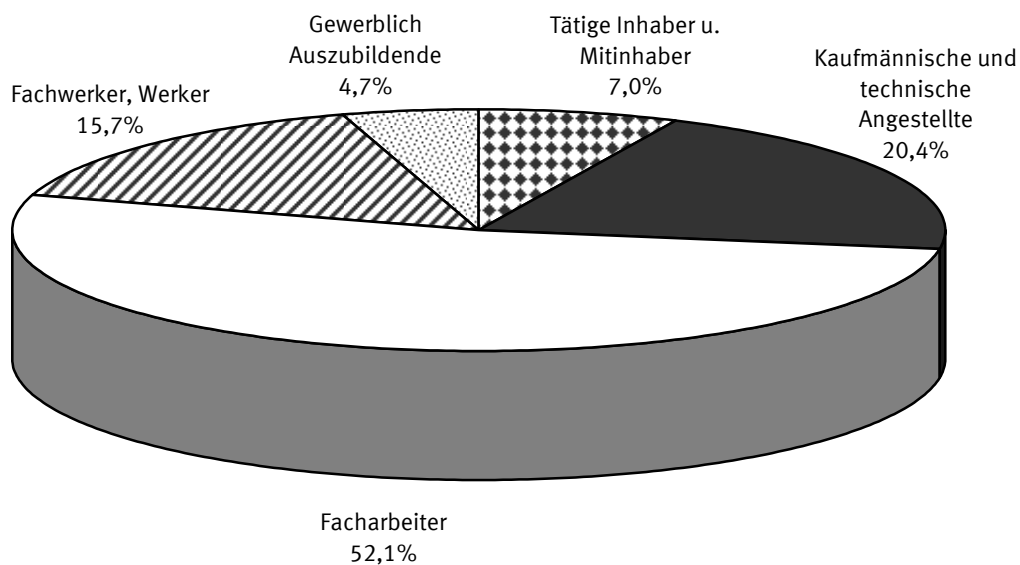


Beschäftigte Ende Juni 2004 nach Beschäftigtengrößenklassen  
im Bauhauptgewerbe  
Anteile in Prozent



# Beschäftigte Ende Juni 2004 nach der Stellung im Beruf im Bauhauptgewerbe

## Früheres Bundesgebiet



**Betriebe im Bereich Vorbereitende Baustellenarbeiten, Hoch- und Tiefbau  
Ende Juni 2004 nach Betriebsgrößenklassen im Vergleich zum Vorjahr  
(ohne Arbeitsgemeinschaften)  
- Deutschland -**

Betriebe mit ... bis  
... Beschäftigten

1	<div>2003</div> <div>16 430 Betriebe</div>	-	<div>Wechsel in höhere Größenklassen</div> <div>1 763</div> <div>3 854 Abgänge 1)</div>	→	<div>10 813 Betriebe bleiben in der gleichen Größenklasse</div>	+	<div>Zugänge aus höheren Größenklassen</div> <div>2 207</div> <div>4 330 Neugründungen 1)</div>	→	<div>2004</div> <div>17 350 Betriebe</div>
2 bis 4	<div>2003</div> <div>20 583 Betriebe</div>	-	<div>Wechsel in höheren Größenklassen</div> <div>2 166</div> <div>Wechsel in niedrigere Größenklassen</div> <div>1 874</div> <div>2 897 Abgänge 1)</div>	→	<div>13 646 Betriebe bleiben in der gleichen Größenklasse</div>	+	<div>Zugänge aus höheren Größenklassen</div> <div>2 727</div> <div>Zugänge aus niedrigerer Größenklasse</div> <div>1 596</div> <div>3 069 Neugründungen 1)</div>	→	<div>2004</div> <div>21 038 Betriebe</div>
5 bis 9	<div>2003</div> <div>18 354 Betriebe</div>	-	<div>Wechsel in höheren Größenklassen</div> <div>1 358</div> <div>Wechsel in niedrigere Größenklassen</div> <div>2 823</div> <div>1 704 Abgänge 1)</div>	→	<div>12 469 Betriebe bleiben in der gleichen Größenklasse</div>	+	<div>Zugänge aus höheren Größenklassen</div> <div>1 921</div> <div>Zugänge aus niedrigeren Größenklassen</div> <div>2 240</div> <div>1 611 Neugründungen 1)</div>	→	<div>2004</div> <div>18 241 Betriebe</div>
10 bis 19	<div>2003</div> <div>12 472 Betriebe</div>	-	<div>Wechsel in höheren Größenklassen</div> <div>542</div> <div>Wechsel in niedrigeren Größenklassen</div> <div>2 053</div> <div>966 Abgänge 1)</div>	→	<div>8 911 Betriebe bleiben in der gleichen Größenklasse</div>	+	<div>Zugänge aus höheren Größenklassen</div> <div>904</div> <div>Zugänge aus niedrigeren Größenklassen</div> <div>1 425</div> <div>804 Neugründungen 1)</div>	→	<div>2004</div> <div>12 044 Betriebe</div>
20 bis 49	<div>2003</div> <div>6 062 Betriebe</div>	-	<div>Wechsel in höheren Größenklassen</div> <div>147</div> <div>Wechsel in niedrigeren Größenklassen</div> <div>983</div> <div>404 Abgänge 1)</div>	→	<div>4 528 Betriebe bleiben in der gleichen Größenklasse</div>	+	<div>Zugänge aus höheren Größenklassen</div> <div>256</div> <div>Zugänge aus niedrigeren Größenklassen</div> <div>562</div> <div>226 Neugründungen 1)</div>	→	<div>2004</div> <div>5 572 Betriebe</div>
50 bis 99	<div>2003</div> <div>1 654 Betriebe</div>	-	<div>Wechsel in höheren Größenklassen</div> <div>37</div> <div>Wechsel in niedrigeren Größenklassen</div> <div>275</div> <div>95 Abgänge 1)</div>	→	<div>1 247 Betriebe bleiben in der gleichen Größenklasse</div>	+	<div>Zugänge aus höheren Größenklassen</div> <div>112</div> <div>Zugänge aus niedrigeren Größenklassen</div> <div>149</div> <div>30 Neugründungen 1)</div>	→	<div>2004</div> <div>1 538 Betriebe</div>
100 u. mehr	<div>2003</div> <div>894 Betriebe</div>	-	<div>Wechsel in niedrigeren Größenklassen</div> <div>119</div> <div>39 Abgänge 1)</div>	→	<div>736 Betriebe bleiben in der gleichen Größenklasse</div>	+	<div>Zugänge aus niedrigeren Größenklassen</div> <div>41</div> <div>14 Neugründungen 1)</div>	→	<div>2004</div> <div>791 Betriebe</div>

1) Einschl. Abgänge/Zugänge in andere bzw. aus anderen Wirtschaftsbereichen.

**Betriebe im Bereich Vorbereitende Baustellenarbeiten, Hoch- und Tiefbau**  
**Ende Juni 2004 nach Betriebsgrößenklassen im Vergleich zum Vorjahr**  
**(ohne Arbeitsgemeinschaften)**  
**- Früheres Bundesgebiet -**

Betriebe mit ... bis  
... Beschäftigten

1	<div> <div>2003</div> <div>11 436 Betriebe</div> </div>	-	<div> <div>Wechsel in höhere Größenklassen</div> <div>1 251</div> </div> <div> <div>Abgänge 1)</div> <div>2 742</div> </div>	→	<div> <div>7 443 Betriebe bleiben in der gleichen Größenklasse</div> </div>	+	<div> <div>Zugänge aus höheren Größenklassen</div> <div>1 431</div> </div> <div> <div>Neugründungen 1)</div> <div>2 787</div> </div>	→	<div> <div>2004</div> <div>11 661 Betriebe</div> </div>
2 bis 4	<div> <div>2003</div> <div>15 188 Betriebe</div> </div>	-	<div> <div>Wechsel in höhere Größenklassen</div> <div>1 564</div> </div> <div> <div>Wechsel in niedrigere Größenklassen</div> <div>1 243</div> </div> <div> <div>Abgänge 1)</div> <div>2 096</div> </div>	→	<div> <div>10 285 Betriebe bleiben in der gleichen Größenklasse</div> </div>	+	<div> <div>Zugänge aus höheren Größenklassen</div> <div>1 847</div> </div> <div> <div>Zugänge aus niedrigerer Größenklasse</div> <div>1 134</div> </div> <div> <div>Neugründungen 1)</div> <div>2 237</div> </div>	→	<div> <div>2004</div> <div>15 503 Betriebe</div> </div>
5 bis 9	<div> <div>2003</div> <div>13 724 Betriebe</div> </div>	-	<div> <div>Wechsel in höhere Größenklassen</div> <div>992</div> </div> <div> <div>Wechsel in niedrigere Größenklassen</div> <div>1 905</div> </div> <div> <div>Abgänge 1)</div> <div>1 207</div> </div>	→	<div> <div>9 620 Betriebe bleiben in der gleichen Größenklasse</div> </div>	+	<div> <div>Zugänge aus höheren Größenklassen</div> <div>1 315</div> </div> <div> <div>Zugänge aus niedrigeren Größenklassen</div> <div>1 619</div> </div> <div> <div>Neugründungen 1)</div> <div>1 172</div> </div>	→	<div> <div>2004</div> <div>13 726 Betriebe</div> </div>
10 bis 19	<div> <div>2003</div> <div>9 333 Betriebe</div> </div>	-	<div> <div>Wechsel in höhere Größenklassen</div> <div>368</div> </div> <div> <div>Wechsel in niedrigere Größenklassen</div> <div>1 393</div> </div> <div> <div>Abgänge 1)</div> <div>649</div> </div>	→	<div> <div>6 923 Betriebe bleiben in der gleichen Größenklasse</div> </div>	+	<div> <div>Zugänge aus höheren Größenklassen</div> <div>607</div> </div> <div> <div>Zugänge aus niedrigeren Größenklassen</div> <div>1 043</div> </div> <div> <div>Neugründungen 1)</div> <div>564</div> </div>	→	<div> <div>2004</div> <div>9 137 Betriebe</div> </div>
20 bis 49	<div> <div>2003</div> <div>4 433 Betriebe</div> </div>	-	<div> <div>Wechsel in höhere Größenklassen</div> <div>90</div> </div> <div> <div>Wechsel in niedrigere Größenklassen</div> <div>643</div> </div> <div> <div>Abgänge 1)</div> <div>277</div> </div>	→	<div> <div>3 423 Betriebe bleiben in der gleichen Größenklasse</div> </div>	+	<div> <div>Zugänge aus höheren Größenklassen</div> <div>155</div> </div> <div> <div>Zugänge aus niedrigeren Größenklassen</div> <div>374</div> </div> <div> <div>Neugründungen 1)</div> <div>136</div> </div>	→	<div> <div>2004</div> <div>4 088 Betriebe</div> </div>
50 bis 99	<div> <div>2003</div> <div>1 189 Betriebe</div> </div>	-	<div> <div>Wechsel in höhere Größenklassen</div> <div>23</div> </div> <div> <div>Wechsel in niedrigere Größenklassen</div> <div>166</div> </div> <div> <div>Abgänge 1)</div> <div>62</div> </div>	→	<div> <div>938 Betriebe bleiben in der gleichen Größenklasse</div> </div>	+	<div> <div>Zugänge aus höheren Größenklassen</div> <div>70</div> </div> <div> <div>Zugänge aus niedrigeren Größenklassen</div> <div>94</div> </div> <div> <div>Neugründungen 1)</div> <div>20</div> </div>	→	<div> <div>2004</div> <div>1 122 Betriebe</div> </div>
100 u. mehr	<div> <div>2003</div> <div>662 Betriebe</div> </div>	-	<div> <div>Wechsel in niedrigere Größenklassen</div> <div>75</div> </div> <div> <div>Abgänge 1)</div> <div>26</div> </div>	→	<div> <div>561 Betriebe bleiben in der gleichen Größenklasse</div> </div>	+	<div> <div>Zugänge aus niedrigeren Größenklassen</div> <div>24</div> </div> <div> <div>Neugründungen 1)</div> <div>8</div> </div>	→	<div> <div>2004</div> <div>593 Betriebe</div> </div>

1) Einschl. Abgänge/Zugänge in andere bzw. aus anderen Wirtschaftsbereichen.

**Betriebe im Bereich Vorbereitende Baustellenarbeiten, Hoch- und Tiefbau**  
**Ende Juni 2004 nach Betriebsgrößenklassen im Vergleich zum Vorjahr**  
**(ohne Arbeitsgemeinschaften)**  
**- Neue Länder und Berlin-Ost -**

Betriebe mit ... bis  
... Beschäftigten

1	<div> <div>2003</div> <div>4 994 Betriebe</div> </div>	-	<div> <div>Wechsel in höhere Größenklassen</div> <div>512</div> <div>1 112 Abgänge 1)</div> </div>	→	<div> <div>3 370 Betriebe bleiben in der gleichen Größenklasse</div> </div>	+	<div> <div>Zugänge aus höheren Größenklassen</div> <div>776</div> <div>1 543 Neugründungen 1)</div> </div>	→	<div> <div>2004</div> <div>5 689 Betriebe</div> </div>
2 bis 4	<div> <div>2003</div> <div>5 395 Betriebe</div> </div>	-	<div> <div>Wechsel in höhere Größenklassen</div> <div>602</div> <div>Wechsel in niedrigere Größenklassen</div> <div>631</div> <div>801 Abgänge 1)</div> </div>	→	<div> <div>3 361 Betriebe bleiben in der gleichen Größenklasse</div> </div>	+	<div> <div>Zugänge aus höheren Größenklassen</div> <div>880</div> <div>Zugänge aus niedrigerer Größenklasse</div> <div>462</div> <div>832 Neugründungen 1)</div> </div>	→	<div> <div>2004</div> <div>5 535 Betriebe</div> </div>
5 bis 9	<div> <div>2003</div> <div>4 630 Betriebe</div> </div>	-	<div> <div>Wechsel in höhere Größenklassen</div> <div>366</div> <div>Wechsel in niedrigere Größenklassen</div> <div>918</div> <div>497 Abgänge 1)</div> </div>	→	<div> <div>2 849 Betriebe bleiben in der gleichen Größenklasse</div> </div>	+	<div> <div>Zugänge aus höheren Größenklassen</div> <div>606</div> <div>Zugänge aus niedrigeren Größenklassen</div> <div>621</div> <div>439 Neugründungen 1)</div> </div>	→	<div> <div>2004</div> <div>4 515 Betriebe</div> </div>
10 bis 19	<div> <div>2003</div> <div>3 139 Betriebe</div> </div>	-	<div> <div>Wechsel in höhere Größenklassen</div> <div>174</div> <div>Wechsel in niedrigere Größenklassen</div> <div>660</div> <div>317 Abgänge 1)</div> </div>	→	<div> <div>1 988 Betriebe bleiben in der gleichen Größenklasse</div> </div>	+	<div> <div>Zugänge aus höheren Größenklassen</div> <div>297</div> <div>Zugänge aus niedrigeren Größenklassen</div> <div>382</div> <div>240 Neugründungen 1)</div> </div>	→	<div> <div>2004</div> <div>2 907 Betriebe</div> </div>
20 bis 49	<div> <div>2003</div> <div>1 629 Betriebe</div> </div>	-	<div> <div>Wechsel in höhere Größenklassen</div> <div>57</div> <div>Wechsel in niedrigere Größenklassen</div> <div>340</div> <div>127 Abgänge 1)</div> </div>	→	<div> <div>1 105 Betriebe bleiben in der gleichen Größenklasse</div> </div>	+	<div> <div>Zugänge aus höheren Größenklassen</div> <div>101</div> <div>Zugänge aus niedrigeren Größenklassen</div> <div>188</div> <div>90 Neugründungen 1)</div> </div>	→	<div> <div>2004</div> <div>1 484 Betriebe</div> </div>
50 bis 99	<div> <div>2003</div> <div>465 Betriebe</div> </div>	-	<div> <div>Wechsel in höhere Größenklassen</div> <div>14</div> <div>Wechsel in niedrigere Größenklassen</div> <div>109</div> <div>33 Abgänge 1)</div> </div>	→	<div> <div>309 Betriebe bleiben in der gleichen Größenklasse</div> </div>	+	<div> <div>Zugänge aus höheren Größenklassen</div> <div>42</div> <div>Zugänge aus niedrigeren Größenklassen</div> <div>55</div> <div>10 Neugründungen 1)</div> </div>	→	<div> <div>2004</div> <div>416 Betriebe</div> </div>
100 u. mehr	<div> <div>2003</div> <div>232 Betriebe</div> </div>	-	<div> <div>Wechsel in niedrigere Größenklassen</div> <div>44</div> <div>13 Abgänge 1)</div> </div>	→	<div> <div>175 Betriebe bleiben in der gleichen Größenklasse</div> </div>	+	<div> <div>Zugänge aus niedrigeren Größenklassen</div> <div>17</div> <div>6 Neugründungen 1)</div> </div>	→	<div> <div>2004</div> <div>198 Betriebe</div> </div>

1) Einschl. Abgänge/Zugänge in andere bzw. aus anderen Wirtschaftsbereichen.

Vorbereitende Baustellenarbeiten, Hoch- und Tiefbau

1 Bundesergebnisse

1.1 Gesamtübersicht

1.1.1 Beschäftigung und Umsatz

Gegenstand der Nachweisung	Einheit	1991	1992	1993	1994	1995
Deutschland						
Beschäftigte Ende Juni						
Insgesamt	Anzahl	1 286 562	1 316 201	1 353 082	1 418 083	1 433 446
Tätige Inhaber und Mitinhaber, einschl. unbezahlt mithelfende Angehörige	Anzahl	48 278	48 874	49 743	52 101	53 897
Kaufmännische Angestellte und technische Angestellte einschl. Auszubildende	Anzahl	200 719	201 568	208 996	220 097	228 382
Übrige Beschäftigte	Anzahl	1 037 565	1 065 759	1 094 343	1 145 885	1 151 167
Facharbeiter, einschl. Poliere, Schachtmeister und Meister, Werkpoliere, Bauvorarbeiter, Baumaschinenfachmeister und -vorarbeiter (ohne Arbeiter mit angelernten Spezialtätigkeiten)	Anzahl	769 841	775 090	789 723	822 114	813 197
Fachwerker, Werker, Baumaschinisten und Arbeiter mit angelernten Spezialtätigkeiten	Anzahl	211 654	230 867	240 904	254 442	258 244
gewerblich Auszubildende, Umschüler, Anlernlinge und Praktikanten	Anzahl	56 070	59 802	63 716	69 329	79 726
Geleistete Arbeitsstunden im Juni						
Insgesamt	1000	144 704	154 750	163 692	172 209	160 193
Gesamtumsatz (ohne Umsatzsteuer) im Kalenderjahr <sup>1)</sup>						
Insgesamt	Mill. EUR	87 039,4	102 855,0	106 167,4	121 997,5	119 280,9
Früheres Bundesgebiet						
Beschäftigte Ende Juni						
Insgesamt	Anzahl	970 995	987 359	992 838	998 689	982 650
Tätige Inhaber und Mitinhaber, einschl. unbezahlt mithelfende Angehörige	Anzahl	43 407	43 450	43 468	44 476	45 211
Kaufmännische Angestellte und technische Angestellte einschl. Auszubildende	Anzahl	147 311	153 660	159 175	162 815	165 188
Übrige Beschäftigte	Anzahl	780 277	790 249	790 195	791 398	772 251
Facharbeiter, einschl. Poliere, Schachtmeister und Meister, Werkpoliere, Bauvorarbeiter, Baumaschinenfachmeister und -vorarbeiter (ohne Arbeiter mit angelernten Spezialtätigkeiten)	Anzahl	571 463	571 760	571 150	569 779	551 052
Fachwerker, Werker, Baumaschinisten und Arbeiter mit angelernten Spezialtätigkeiten	Anzahl	175 972	185 010	182 538	181 138	173 969
gewerblich Auszubildende, Umschüler, Anlernlinge und Praktikanten	Anzahl	32 842	33 479	36 507	40 481	47 230
Geleistete Arbeitsstunden im Juni						
Insgesamt	1000	112 860	115 106	117 727	118 286	107 778
Gesamtumsatz (ohne Umsatzsteuer) im Kalenderjahr <sup>1)</sup>						
Insgesamt	Mill. EUR	73 851,7	83 772,7	82 147,0	88 893,8	85 874,7
Neue Länder und Berlin-Ost						
Beschäftigte Ende Juni						
Insgesamt	Anzahl	315 567	328 842	360 244	419 394	450 796
Tätige Inhaber und Mitinhaber, einschl. unbezahlt mithelfende Angehörige	Anzahl	4 871	5 424	6 275	7 625	8 686
Kaufmännische Angestellte und technische Angestellte einschl. Auszubildende	Anzahl	53 408	47 908	49 821	57 282	63 194
Übrige Beschäftigte	Anzahl	257 288	275 510	304 148	354 487	378 916
Facharbeiter, einschl. Poliere, Schachtmeister und Meister, Werkpoliere, Bauvorarbeiter, Baumaschinenfachmeister und -vorarbeiter (ohne Arbeiter mit angelernten Spezialtätigkeiten)	Anzahl	198 378	203 330	218 573	252 335	262 145
Fachwerker, Werker, Baumaschinisten und Arbeiter mit angelernten Spezialtätigkeiten	Anzahl	35 682	45 857	58 366	73 304	84 275
gewerblich Auszubildende, Umschüler, Anlernlinge und Praktikanten	Anzahl	23 228	26 323	27 209	28 848	32 496
Geleistete Arbeitsstunden im Juni						
Insgesamt	1000	31 844	39 644	45 965	53 923	52 416
Gesamtumsatz (ohne Umsatzsteuer) im Kalenderjahr <sup>1)</sup>						
Insgesamt	Mill. EUR	13 187,7	19 082,3	24 020,4	33 103,7	33 406,2

Für die Jahre 1991 bis 1994 wurde eine Rückrechnung auf der Grundlage der für 1995 nach SYPRO und WZ 93 vorliegenden Doppelaufbereitung vorgenommen. In der tiefstmöglichen Merkmalsgliederung wurden die für alle Betriebe vorliegenden Daten mittels eines Jahresdurchschnittskoeffizienten umgerechnet. 1) Ab 1994 Umsatz aus der Totalerhebung nach WZ 93.

## Vorbereitende Baustellenarbeiten, Hoch- und Tiefbau

## 1 Bundesergebnisse

## 1.1 Gesamtübersicht

## 1.1.2 Beschäftigung und Umsatz

## DEUTSCHLAND

WZ-Nr.	Gegenstand der Nachweisung	Einheit	1999	2000	2001	2002	2003	2004
	Erfasste Betriebe Ende Juni mit ... bis ... Beschäftigten							
	1 - 19	Anzahl	67 643	69 103	68 529	69 194	67 993	68 812
	20 - 49	Anzahl	8 959	8 386	7 275	6 482	6 069	5 578
	50 - 99	Anzahl	2 551	2 336	2 057	1 832	1 655	1 539
	100 - 199	Anzahl	1 033	948	836	751	663	584
	200 und mehr	Anzahl	374	339	305	267	232	207
	Insgesamt	Anzahl	80 560	81 112	79 002	78 526	76 612	76 720
45.1	Vorbereitende Baustellenarbeiten	Anzahl	5 129	5 394	5 506	5 818	5 707	5 672
45.2	Hoch- und Tiefbau	Anzahl	75 431	75 718	73 496	72 708	70 905	71 048
45.21	Hochbau, Brücken- und Tunnelbau u.ä.	Anzahl	31 527	31 483	30 150	29 223	28 681	28 479
45.22	Dachdeckerei, Abdichtung und Zimmerei	Anzahl	31 791	32 221	31 592	31 759	31 247	31 615
45.23	Straßenbau und Eisenbahnoberbau	Anzahl	3 441	3 532	3 517	3 636	3 493	3 432
45.24	Wasserbau	Anzahl	79	74	75	79	85	87
45.25	Spezialbau und sonstiger Tiefbau	Anzahl	8 593	8 408	8 162	8 011	7 399	7 435
	Beschäftigte Ende Juni in Betrieben mit ... bis ... Beschäftigten							
	1 - 19	Anzahl	411 169	409 020	389 616	381 140	366 990	361 517
	20 - 49	Anzahl	266 767	248 500	215 363	192 645	179 971	165 334
	50 - 99	Anzahl	174 540	159 885	140 875	124 826	112 504	104 707
	100 - 199	Anzahl	139 311	127 739	111 823	100 524	89 555	78 792
	200 und mehr	Anzahl	137 262	124 374	110 929	96 642	83 952	75 593
	Insgesamt	Anzahl	1 129 049	1 069 518	968 606	895 777	832 972	785 943
45.1	Vorbereitende Baustellenarbeiten	Anzahl	41 798	43 445	45 363	44 003	39 855	36 338
45.2	Hoch- und Tiefbau	Anzahl	1 087 251	1 026 073	923 243	851 774	793 117	749 605
45.21	Hochbau, Brücken- und Tunnelbau u.ä.	Anzahl	621 063	577 067	505 863	452 300	421 841	392 246
45.22	Dachdeckerei, Abdichtung und Zimmerei	Anzahl	219 721	212 862	194 337	186 507	177 726	172 437
45.23	Straßenbau und Eisenbahnoberbau	Anzahl	110 013	108 575	105 756	103 459	96 283	90 008
45.24	Wasserbau	Anzahl	1 661	1 413	1 442	1 280	1 099	1 055
45.25	Spezialbau und sonstiger Tiefbau	Anzahl	134 793	126 156	115 845	108 228	96 168	93 859
	Tätige Inhaber und Mitinhaber	Anzahl	55 255	55 496	53 914	53 470	52 303	52 619
	Unbezahlt mithelfende Angehörige	Anzahl	5 141	5 129	4 908	4 893	4 655	4 349
	Kaufmännische Angestellte einschl. Auszubildende	Anzahl	113 704	111 698	103 379	97 781	91 760	88 257
	Technische Angestellte einschl. Auszubildende	Anzahl	85 622	82 531	77 805	73 063	68 911	66 352
	Übrige Beschäftigte	Anzahl	814 664	814 664	728 600	666 570	615 343	574 366
	Poliere, Schachtmeister und Meister	Anzahl	29 895	28 374	27 000	24 290	22 247	20 783
	Werkpoliere, Bauvorarbeiter, Baumaschinen- fachmeister und -vorarbeiter	Anzahl	73 561	68 035	60 977	56 105	51 074	47 391
	Maurer	Anzahl	189 847	175 923	151 665	135 752	127 478	117 243
	Betonbauer	Anzahl	25 322	24 391	21 162	18 817	16 554	15 637
	Zimmerer	Anzahl	60 095	56 025	49 191	44 757	42 164	39 976
	übrige Baufacharbeiter	Anzahl	163 665	157 349	143 654	138 235	130 617	124 679
	Baumaschinenführer und -warte, geprüfte Berufskraftfahrer	Anzahl	72 162	66 888	59 934	53 979	51 481	48 417
	Fachwerker, Werker, Baumaschinisten und Arbeiter mit angeordneten Spezialtätigkeiten	Anzahl	188 246	177 677	162 502	149 179	134 382	124 564
	gewerblich Auszubildende, Umschüler, Anlernlinge und Praktikanten	Anzahl	66 534	60 002	52 515	45 456	39 346	35 676
	Geleistete Arbeitsstunden im Juni insgesamt	1000	132 517	112 125	102 264	94 375	88 225	87 937
	Gesamtumsatz (ohne Umsatzsteuer) im Kalenderjahr in Betrieben mit ... bis ... Beschäftigten							
	1 - 19	Mill. EUR	29 244,4	29 053,4	28 268,0	26 924,9	27 667,7	...
	20 - 49	Mill. EUR	22 493,7	20 958,9	19 172,9	17 689,0	17 525,9	...
	50 - 99	Mill. EUR	17 822,4	16 678,5	14 886,8	13 997,6	13 680,9	...
	100 - 199	Mill. EUR	17 431,9	15 756,0	14 140,6	13 154,3	12 168,6	...
	200 und mehr	Mill. EUR	18 008,3	15 809,9	14 615,7	13 408,7	12 616,5	...
	Insgesamt	Mill. EUR	105 000,7	98 256,9	91 083,9	85 174,6	83 659,5	...
45.1	Vorbereitende Baustellenarbeiten	Mill. EUR	3 617,6	3 885,8	3 822,7	3 500,7	3 293,8	...
45.2	Hoch- und Tiefbau	Mill. EUR	101 383,1	94 371,1	87 261,1	81 673,9	80 365,8	...
45.21	Hochbau, Brücken- und Tunnelbau u.ä.	Mill. EUR	62 447,7	56 807,6	51 034,1	47 249,4	45 614,7	...
45.22	Dachdeckerei, Abdichtung und Zimmerei	Mill. EUR	14 797,3	14 416,8	13 701,8	13 067,2	12 806,8	...
45.23	Straßenbau und Eisenbahnoberbau	Mill. EUR	12 005,2	11 656,5	11 726,0	11 371,3	11 672,0	...
45.24	Wasserbau	Mill. EUR	246,5	226,4	214,4	195,1	201,6	...
45.25	Spezialbau und sonstiger Tiefbau	Mill. EUR	11 886,3	11 263,8	10 584,9	9 790,9	10 070,7	...

Vorbereitende Baustellenarbeiten, Hoch- und Tiefbau

1 Bundesergebnisse

1.1 Gesamtübersicht

1.1.2 Beschäftigung und Umsatz

FRÜHERES BUNDES GEBIET

WZ-Nr.	Gegenstand der Nachweisung	Einheit	1999	2000	2001	2002	2003	2004
Erfasste Betriebe Ende Juni mit ... bis ... Beschäftigten								
	1 - 19	Anzahl	51 096	51 043	50 570	51 079	49 807	50 131
	20 - 49	Anzahl	5 923	5 732	5 132	4 697	4 440	4 094
	50 - 99	Anzahl	1 640	1 581	1 436	1 312	1 189	1 123
	100 - 199	Anzahl	679	654	591	547	481	430
	200 und mehr	Anzahl	273	252	227	206	182	163
	Insgesamt	Anzahl	59 611	59 262	57 956	57 841	56 099	55 941
45.1	Vorbereitende Baustellenarbeiten	Anzahl	4 069	4 226	4 335	4 641	4 585	4 557
45.2	Hoch- und Tiefbau	Anzahl	55 542	55 036	53 621	53 200	51 514	51 384
45.21	Hochbau, Brücken- und Tunnelbau u.ä.	Anzahl	22 835	22 656	21 801	21 167	20 525	20 401
45.22	Dachdeckerei, Abdichtung und Zimmerei	Anzahl	24 650	24 445	24 004	24 110	23 509	23 539
45.23	Straßenbau und Eisenbahnoberbau	Anzahl	2 411	2 468	2 430	2 540	2 431	2 348
45.24	Wasserbau	Anzahl	52	51	46	48	56	53
45.25	Spezialbau und sonstiger Tiefbau	Anzahl	5 594	5 416	5 340	5 335	4 993	5 043
Beschäftigte Ende Juni in Betrieben mit ... bis ... Beschäftigten								
	1 - 19	Anzahl	301 156	298 620	289 150	285 469	272 909	270 850
	20 - 49	Anzahl	175 474	169 784	151 953	139 120	131 286	120 570
	50 - 99	Anzahl	112 067	108 143	98 657	89 307	80 997	76 352
	100 - 199	Anzahl	91 849	88 414	80 004	73 483	65 120	57 938
	200 und mehr	Anzahl	104 194	94 849	84 651	76 119	66 804	60 251
	Insgesamt	Anzahl	784 740	759 810	704 415	663 498	617 116	585 961
45.1	Vorbereitende Baustellenarbeiten	Anzahl	29 240	30 246	29 656	30 228	27 655	24 550
45.2	Hoch- und Tiefbau	Anzahl	755 500	729 564	674 759	633 270	589 461	561 411
45.21	Hochbau, Brücken- und Tunnelbau u.ä.	Anzahl	429 858	411 448	371 142	338 294	314 188	294 734
45.22	Dachdeckerei, Abdichtung und Zimmerei	Anzahl	162 875	160 873	151 460	147 226	140 124	136 852
45.23	Straßenbau und Eisenbahnoberbau	Anzahl	75 218	74 986	72 720	72 155	66 167	61 328
45.24	Wasserbau	Anzahl	1 187	1 159	1 114	963	825	741
45.25	Spezialbau und sonstiger Tiefbau	Anzahl	86 362	81 098	78 323	74 632	68 157	67 756
	Tätige Inhaber und Mitinhaber	Anzahl	41 287	40 626	39 534	38 981	37 699	37 550
	Unbezahlt mithelfende Angehörige	Anzahl	4 343	4 326	4 178	4 168	3 941	3 745
	Kaufmännische Angestellte einschl. Auszubildende	Anzahl	85 185	84 330	80 291	76 727	72 211	69 799
	Technische Angestellte einschl. Auszubildende	Anzahl	61 212	59 736	56 839	54 662	51 601	49 789
	Übrige Beschäftigte	Anzahl	592 713	570 792	523 573	488 960	451 664	425 078
	Poliere, Schachtmeister und Meister	Anzahl	22 673	21 735	21 264	19 318	17 648	16 519
	Werkpoliere, Bauvorarbeiter, Baumaschinen- fachmeister und -vorarbeiter	Anzahl	54 983	51 445	46 731	43 615	39 961	37 167
	Maurer	Anzahl	123 741	118 858	105 963	96 436	90 652	84 814
	Betonbauer	Anzahl	17 053	16 966	14 890	13 302	11 629	10 719
	Zimmerer	Anzahl	44 528	42 658	38 718	35 876	33 821	32 498
	übrige Baufacharbeiter	Anzahl	104 574	104 222	97 380	95 999	90 420	87 890
	Baumaschinenführer und -warte, geprüfte Berufskraftfahrer	Anzahl	52 892	49 393	44 757	40 957	38 443	35 947
	Fachwerker, Werker, Baumaschinisten und Arbeiter mit angelernten Spezialtätigkeiten	Anzahl	131 482	126 491	117 766	110 634	99 761	91 930
	gewerblich Auszubildende, Umschüler, Anlernlinge und Praktikanten	Anzahl	40 787	39 024	36 104	32 823	29 329	27 594
	Geleistete Arbeitsstunden im Juni insgesamt	1000	90 398	78 573	73 107	69 313	64 126	64 437
Gesamtumsatz (ohne Umsatzsteuer) im Kalenderjahr in Betrieben mit ... bis ... Beschäftigten								
	1 - 19	Mill. EUR	22 030,7	22 390,7	22 058,0	20 975,7	21 553,0	...
	20 - 49	Mill. EUR	16 165,1	15 637,6	14 395,1	13 476,9	13 191,5	...
	50 - 99	Mill. EUR	12 392,8	12 094,1	11 118,8	10 406,8	10 342,7	...
	100 - 199	Mill. EUR	13 016,7	12 184,4	10 772,6	10 157,6	9 224,9	...
	200 und mehr	Mill. EUR	14 284,8	12 676,8	12 265,6	11 498,7	10 665,5	...
	Insgesamt	Mill. EUR	77 890,1	74 983,6	70 610,2	66 515,7	64 977,6	...
45.1	Vorbereitende Baustellenarbeiten	Mill. EUR	2 654,5	2 729,9	2 823,7	2 550,2	2 309,7	...
45.2	Hoch- und Tiefbau	Mill. EUR	75 235,6	72 253,7	67 786,5	63 965,5	62 667,9	...
45.21	Hochbau, Brücken- und Tunnelbau u.ä.	Mill. EUR	46 766,6	43 981,7	40 230,1	37 579,8	36 172,2	...
45.22	Dachdeckerei, Abdichtung und Zimmerei	Mill. EUR	11 716,8	11 761,1	11 261,1	10 853,0	10 632,5	...
45.23	Straßenbau und Eisenbahnoberbau	Mill. EUR	8 457,9	8 230,8	8 325,0	7 939,9	7 909,6	...
45.24	Wasserbau	Mill. EUR	197,1	196,0	181,9	169,7	171,2	...
45.25	Spezialbau und sonstiger Tiefbau	Mill. EUR	8 097,2	8 084,1	7 788,4	7 423,1	7 782,4	...



Vorbereitende Baustellenarbeiten, Hoch- und Tiefbau

1 Bundesergebnisse

1.1 Gesamtübersicht

1.1.2 Beschäftigung und Umsatz

NEUE LÄNDER UND BERLIN - O S T

WZ-Nr.	Gegenstand der Nachweisung	Einheit	1999	2000	2001	2002	2003	2004
Erfasste Betriebe Ende Juni mit ... bis ... Beschäftigten								
	1 - 19	Anzahl	16 547	18 060	17 959	18 115	18 186	18 681
	20 - 49	Anzahl	3 036	2 654	2 143	1 785	1 629	1 484
	50 - 99	Anzahl	911	755	621	520	466	416
	100 - 199	Anzahl	354	294	245	204	182	154
	200 und mehr	Anzahl	101	87	78	61	50	44
	Insgesamt	Anzahl	20 949	21 850	21 046	20 685	20 513	20 779
45.1	Vorbereitende Baustellenarbeiten	Anzahl	1 060	1 168	1 171	1 177	1 122	1 115
45.2	Hoch- und Tiefbau	Anzahl	19 889	20 682	19 875	19 508	19 391	19 664
45.21	Hochbau, Brücken- und Tunnelbau u.ä.	Anzahl	8 692	8 827	8 349	8 056	8 156	8 078
45.22	Dachdeckerei, Abdichtung und Zimmerei	Anzahl	7 141	7 776	7 588	7 649	7 738	8 076
45.23	Straßenbau und Eisenbahnoberbau	Anzahl	1 030	1 064	1 087	1 096	1 062	1 084
45.24	Wasserbau	Anzahl	27	23	29	31	29	34
45.25	Spezialbau und sonstiger Tiefbau	Anzahl	2 999	2 992	2 822	2 676	2 406	2 392
Beschäftigte Ende Juni in Betrieben mit ... bis ... Beschäftigten								
	1 - 19	Anzahl	110 013	110 400	100 466	95 671	94 081	90 667
	20 - 49	Anzahl	91 293	78 716	63 410	53 525	48 685	44 764
	50 - 99	Anzahl	62 473	51 742	42 218	35 519	31 507	28 355
	100 - 199	Anzahl	47 462	39 325	31 819	27 041	24 435	20 854
	200 und mehr	Anzahl	33 068	29 525	26 278	20 523	17 148	15 342
	Insgesamt	Anzahl	344 309	309 708	264 191	232 279	215 856	199 982
45.1	Vorbereitende Baustellenarbeiten	Anzahl	12 558	13 199	15 707	13 775	12 200	11 788
45.2	Hoch- und Tiefbau	Anzahl	331 751	296 509	248 484	218 504	203 656	188 194
45.21	Hochbau, Brücken- und Tunnelbau u.ä.	Anzahl	191 205	165 619	134 721	114 006	107 653	97 512
45.22	Dachdeckerei, Abdichtung und Zimmerei	Anzahl	56 846	51 989	42 877	39 281	37 602	35 585
45.23	Straßenbau und Eisenbahnoberbau	Anzahl	34 795	33 589	33 036	31 304	30 116	28 680
45.24	Wasserbau	Anzahl	474	254	328	317	274	314
45.25	Spezialbau und sonstiger Tiefbau	Anzahl	48 431	45 058	37 522	33 596	28 011	26 103
	Tätige Inhaber und Mitinhaber	Anzahl	13 968	14 870	14 380	14 489	14 604	15 069
	Unbezahlt mithelfende Angehörige	Anzahl	798	803	730	725	714	604
	Kaufmännische Angestellte einschl. Auszubildende	Anzahl	28 519	27 368	23 088	21 054	19 549	18 458
	Technische Angestellte einschl. Auszubildende	Anzahl	24 410	22 795	20 966	18 401	17 310	16 563
	Übrige Beschäftigte	Anzahl	276 614	243 872	205 027	177 610	163 679	149 288
	Poliere, Schachtmeister und Meister	Anzahl	7 222	6 639	5 736	4 972	4 599	4 264
	Werkpoliere, Bauvorarbeiter, Baumaschinen-							
	fachmeister und -vorarbeiter	Anzahl	18 578	16 590	14 246	12 490	11 113	10 224
	Maurer	Anzahl	66 106	57 065	45 702	39 316	36 826	32 429
	Betonbauer	Anzahl	8 269	7 425	6 272	5 515	4 925	4 918
	Zimmerer	Anzahl	15 567	13 367	10 473	8 881	8 343	7 478
	übrige Baufacharbeiter	Anzahl	59 091	53 127	46 274	42 236	40 197	36 789
	Baumaschinenführer und -warte, geprüfte							
	Berufskraftfahrer	Anzahl	19 270	17 495	15 177	13 022	13 038	12 470
	Fachwerker, Werker, Baumaschinisten und							
	Arbeiter mit angelernten Spezialtätigkeiten	Anzahl	56 764	51 186	44 736	38 545	34 621	32 634
	gewerblich Auszubildende, Umschüler, Anlernlinge							
	und Praktikanten	Anzahl	25 747	20 978	16 411	12 633	10 017	8 082
	Geleistete Arbeitsstunden im Juni insgesamt	1000	42 119	33 553	29 158	25 062	24 099	23 500
Gesamtumsatz (ohne Umsatzsteuer) im Kalenderjahr in Betrieben mit ... bis ... Beschäftigten								
	1 - 19	Mill. EUR	7 213,7	6 662,7	6 210,0	5 949,3	6 114,8	...
	20 - 49	Mill. EUR	6 328,6	5 321,3	4 777,8	4 212,0	4 334,4	...
	50 - 99	Mill. EUR	5 429,6	4 584,5	3 767,9	3 590,8	3 338,1	...
	100 - 199	Mill. EUR	4 415,2	3 571,6	3 367,9	2 996,7	2 943,7	...
	200 und mehr	Mill. EUR	3 723,5	3 133,2	2 350,1	1 910,0	1 951,0	...
	Insgesamt	Mill. EUR	27 110,6	23 273,3	20 473,7	18 658,9	18 682,0	...
45.1	Vorbereitende Baustellenarbeiten	Mill. EUR	963,1	1 155,9	999,1	950,5	984,1	...
45.2	Hoch- und Tiefbau	Mill. EUR	26 147,6	22 117,4	19 474,6	17 708,4	17 697,9	...
45.21	Hochbau, Brücken- und Tunnelbau u.ä.	Mill. EUR	15 681,1	12 825,8	10 804,0	9 669,6	9 442,4	...
45.22	Dachdeckerei, Abdichtung und Zimmerei	Mill. EUR	3 080,5	2 655,7	2 440,7	2 214,2	2 174,3	...
45.23	Straßenbau und Eisenbahnoberbau	Mill. EUR	3 547,3	3 425,8	3 401,0	3 431,4	3 762,4	...
45.24	Wasserbau	Mill. EUR	49,4	30,4	32,5	25,4	30,4	...
45.25	Spezialbau und sonstiger Tiefbau	Mill. EUR	3 789,2	3 179,7	2 796,5	2 367,8	2 288,4	...

Vorbereitende Baustellenarbeiten, Hoch- und Tiefbau  
1 Bundesergebnisse  
1.2 Betriebe, Beschäftigung und Gesamtumsatz  
DEUTSCHLAND

WZ-Nr.	Wirtschaftszweig	Betriebe	Beschäftigte	Geleistete Arbeitsstunden	Löhne	Gehälter	Gesamtumsatz (ohne Umsatzsteuer)	
		Ende Juni 2004		Juni 2004				Jahr 2003
		Anzahl		1 000	Mill. EUR			
45.1, 45.2	Vorbereitende Baustellenarbeiten, Hoch- und Tiefbau	76 720	785 943	87 937	1 258,7	495,8	7 486,7	83 659,5
45.1	Vorbereitende Baustellenarbeiten	5 672	36 338	4 073	50,8	18,2	286,5	3 293,8
45.11	Abbruch-, Spreng-, Enttrümmerungsgewerbe, Erdbewegungsarbeiten	5 597	35 417	3 975	49,2	17,4	279,6	3 197,3
45.11.1	Abbruch-, Spreng- und Enttrümmerungsgewerbe	1 542	9 962	1 147	13,1	4,4	72,7	796,2
45.11.2	Erdbewegungsarbeiten	4 033	19 312	2 191	26,8	7,9	164,2	1 860,4
45.11.4	Aufschließung von Lagerstätten; Auffüllen stillgelegter Lagerstätten	22	6 143	637	9,4	5,2	42,7	540,7
45.12	Test- und Suchbohrung	75	921	99	1,6	0,7	6,9	96,5
45.2	Hoch- und Tiefbau	71 048	749 605	83 863	1 207,9	477,6	7 200,1	80 365,8
45.21	Hochbau, Brücken- und Tunnelbau u.Ä.	28 479	392 246	43 682	649,8	283,0	4 074,8	45 614,7
45.21.1	Hoch- und Tiefbau, o.a.Schwerpunkt	4 608	104 761	11 206	169,2	103,0	1 225,4	14 247,5
45.21.2	Hochbau (ohne Fertigteilbau)	21 383	229 938	25 533	373,9	139,7	2 312,7	25 116,1
45.21.3	Errichtung von Fertigteilb. aus Beton im Hochbau aus selbst herg. Fertigteilen	68	2 312	242	3,8	2,5	39,6	475,5
45.21.4	Errichtung von Fertigteilb. aus Beton im Hochbau aus fremd bez. Fertigteilen	168	1 212	131	1,7	0,9	13,0	137,0
45.21.5	Errichtung von Fertigteilbauten aus Holz und Kunststoff im Hochbau aus fremd bezogenen Fertigteilen	244	1 078	122	1,4	0,5	7,8	83,5
45.21.6	Brücken- und Tunnelbau u.Ä.	79	3 107	307	5,5	5,7	45,9	560,2
45.21.7	Rohr- und Kabelleitungstiefbau	1 929	49 838	6 142	94,4	30,7	430,4	4 994,8
45.22	Dachdeckerei, Bauspenglerei, Abdichtungen und Zimmerei	31 615	172 437	18 743	233,2	65,0	1 204,9	12 806,8
45.22.1	Dachdeckerei und Bauspenglerei	11 346	86 983	9 862	127,0	37,3	614,4	6 590,7
45.22.2	Abdichtung gegen Wasser u. Feuchtigkeit	10 132	23 925	2 206	19,1	7,4	124,1	1 365,3
45.22.3	Zimmerei und Ingenieurholzbau	10 137	61 529	6 675	87,1	20,3	466,4	4 850,7
45.23	Bau von Straßen, Bahnverkehrsstrecken, Rollbahnen und Sportanlagen	3 432	90 008	10 985	169,8	62,0	1 040,7	11 672,0
45.23.1	Bau von Straßen, Rollbahnen und Sportanlagen	3 247	79 351	9 825	148,5	53,6	926,8	10 141,9
45.23.2	Bau von Bahnverkehrsstrecken	185	10 657	1 160	21,4	8,3	113,9	1 530,1
45.24	Wasserbau	87	1 055	130	2,2	1,0	23,4	201,6
45.25	Sonst. spezialisierter Hoch- und Tiefbau	7 435	93 859	10 323	152,9	66,6	856,4	10 070,7
45.25.1	Brunnenbau	345	2 569	273	3,8	1,7	19,4	223,7
45.25.2	Schachtbau	46	3 224	310	5,5	1,8	18,5	204,7
45.25.3	Schornstein-, Feuerungs- und Industrieofenbau	599	5 742	523	9,3	5,6	46,1	552,4
45.25.4	Gerüstbau	2 616	18 885	2 008	25,1	8,6	117,8	1 220,4
45.25.5	Gebäudetrocknung	438	1 790	158	1,8	1,7	13,3	159,3
45.25.6	Sonstiger spezialisierter Hoch- und Tiefbau, anderweitig nicht genannt	3 391	61 649	7 051	107,3	47,1	641,3	7 710,1

Vorbereitende Baustellenarbeiten, Hoch- und Tiefbau  
1 Bundesergebnisse  
1.2 Betriebe, Beschäftigung und Gesamtumsatz  
FRÜHERES BUNDESGEBIET

WZ-Nr.	Wirtschaftszweig	Betriebe	Beschäftigte	Geleistete Arbeitsstunden	Löhne	Gehälter	Gesamtumsatz (ohne Umsatzsteuer)	
		Ende Juni 2004		Juni 2004				Jahr 2003
		Anzahl		1 000	Mill. EUR			
45.1, 45.2	Vorbereitende Baustellenarbeiten, Hoch- und Tiefbau	55 941	585 961	64 437	989,4	401,5	5 784,4	64 977,6
45.1	Vorbereitende Baustellenarbeiten	4 557	24 550	2 811	36,5	11,6	203,4	2 309,7
45.11	Abbruch-, Spreng-, Enttrümmerungsgewerbe, Erdbewegungsarbeiten	4 522	24 051	2 766	35,6	11,1	199,2	2 248,0
45.11.1	Abbruch-, Spreng- und Enttrümmerungsgewerbe	943	6 212	733	9,2	2,9	46,7	545,4
45.11.2	Erdbewegungsarbeiten	3 577	16 760	1 892	23,7	7,0	144,3	1 615,8
45.11.4	Aufschließung von Lagerstätten; Auffüllen stillgelegter Lagerstätten	2	1 079	141	2,7	1,2	8,2	86,9
45.12	Test- und Suchbohrung	35	499	45	0,9	0,5	4,1	61,7
45.2	Hoch- und Tiefbau	51 384	561 411	61 626	952,8	389,9	5 581,1	62 667,9
45.21	Hochbau, Brücken- und Tunnelbau u.Ä.	20 401	294 734	32 102	514,4	235,1	3 204,9	36 172,2
45.21.1	Hoch- und Tiefbau, o.a.Schwerpunkt	2 102	68 956	6 970	118,8	85,1	906,1	10 570,7
45.21.2	Hochbau (ohne Fertigteilbau)	16 580	182 772	20 013	311,4	117,6	1 890,4	20 722,8
45.21.3	Errichtung von Fertigteilb. aus Beton im Hochbau aus selbst herg. Fertigteilen	58	1 963	197	3,3	2,3	36,5	411,2
45.21.4	Errichtung von Fertigteilb. aus Beton im Hochbau aus fremd bez. Fertigteilen	103	691	77	1,1	0,5	6,8	71,0
45.21.5	Errichtung von Fertigteilbauten aus Holz und Kunststoff im Hochbau aus fremd bezogenen Fertigteilen	152	704	79	1,0	0,4	5,5	58,4
45.21.6	Brücken- und Tunnelbau u.Ä.	51	1 933	168	3,3	4,9	24,2	392,2
45.21.7	Rohr- und Kabelleitungstiefbau	1 355	37 715	4 599	75,6	24,4	335,3	3 945,9
45.22	Dachdeckerei, Bauspenglerei, Abdichtungen und Zimmerei	23 539	136 852	14 803	195,5	55,4	995,1	10 632,5
45.22.1	Dachdeckerei und Bauspenglerei	8 065	65 061	7 267	100,8	30,7	474,5	5 162,0
45.22.2	Abdichtung gegen Wasser u. Feuchtigkeit	6 826	17 094	1 609	14,7	6,0	94,1	1 027,8
45.22.3	Zimmerei und Ingenieurholzbau	8 648	54 697	5 928	80,1	18,7	426,6	4 442,7
45.23	Bau von Straßen, Bahnverkehrsstrecken, Rollbahnen und Sportanlagen	2 348	61 328	7 347	123,5	45,2	716,2	7 909,6
45.23.1	Bau von Straßen, Rollbahnen und Sportanlagen	2 242	55 152	6 704	110,1	39,8	652,0	7 040,6
45.23.2	Bau von Bahnverkehrsstrecken	106	6 176	643	13,3	5,3	64,2	869,0
45.24	Wasserbau	53	741	96	1,7	0,8	21,1	171,2
45.25	Sonst. spezialisierter Hoch- und Tiefbau	5 043	67 756	7 278	117,7	53,4	643,8	7 782,4
45.25.1	Brunnenbau	179	1 714	186	2,8	1,4	14,5	168,9
45.25.2	Schachtbau	34	3 049	288	5,2	1,8	17,0	188,7
45.25.3	Schornstein-, Feuerungs- und Industrieofenbau	450	4 729	419	7,9	5,1	38,6	477,4
45.25.4	Gerüstbau	1 814	12 898	1 350	18,4	6,4	86,6	901,3
45.25.5	Gebäudetrocknung	306	1 383	123	1,4	1,6	11,2	125,9
45.25.6	Sonstiger spezialisierter Hoch- und Tiefbau, anderweitig nicht genannt	2 260	43 983	4 912	81,9	37,2	475,9	5 920,1

Vorbereitende Baustellenarbeiten, Hoch- und Tiefbau  
1 Bundesergebnisse  
1.2 Betriebe, Beschäftigung und Gesamtumsatz  
NEUE LÄNDER UND BERLIN - OST

WZ-Nr.	Wirtschaftszweig	Betriebe	Beschäftigte	Geleistete Arbeitsstunden	Löhne	Gehälter	Gesamtumsatz (ohne Umsatzsteuer)	
		Ende Juni 2004		Juni 2004				Jahr 2003
		Anzahl		1 000	Mill. EUR			
45.1, 45.2	Vorbereitende Baustellenarbeiten, Hoch- und Tiefbau	20 779	199 982	23 500	269,4	94,3	1 702,2	18 682,0
45.1	Vorbereitende Baustellenarbeiten	1 115	11 788	1 263	14,2	6,6	83,2	984,1
45.11	Abbruch-, Spreng-, Enttrümmerungsgewerbe, Erdbewegungsarbeiten	1 075	11 366	1 209	13,6	6,4	80,4	949,3
45.11.1	Abbruch-, Spreng- und Enttrümmerungsgewerbe	599	3 750	414	3,8	1,4	25,9	250,8
45.11.2	Erdbewegungsarbeiten	456	2 552	299	3,1	0,9	19,9	244,6
45.11.4	Aufschließung von Lagerstätten; Auffüllen stillgelegter Lagerstätten	20	5 064	496	6,7	4,1	34,6	453,8
45.12	Test- und Suchbohrung	40	422	54	0,6	0,2	2,8	34,8
45.2	Hoch- und Tiefbau	19 664	188 194	22 237	255,1	87,7	1 619,1	17 697,9
45.21	Hochbau, Brücken- und Tunnelbau u.Ä.	8 078	97 512	11 580	135,4	47,8	869,9	9 442,4
45.21.1	Hoch- und Tiefbau, o.a.Schwerpunkt	2 506	35 805	4 236	50,4	17,9	319,3	3 676,8
45.21.2	Hochbau (ohne Fertigteilbau)	4 803	47 166	5 520	62,4	22,2	422,3	4 393,3
45.21.3	Errichtung von Fertigteilb. aus Beton im Hochbau aus selbst herg. Fertigteilen	10	349	44	0,5	0,2	3,1	64,3
45.21.4	Errichtung von Fertigteilb. aus Beton im Hochbau aus fremd bez. Fertigteilen	65	521	54	0,7	0,4	6,2	66,0
45.21.5	Errichtung von Fertigteilbauten aus Holz und Kunststoff im Hochbau aus fremd bezogenen Fertigteilen	92	374	43	0,5	0,1	2,3	25,1
45.21.6	Brücken- und Tunnelbau u.Ä.	28	1 174	139	2,1	0,8	21,7	168,0
45.21.7	Rohr- und Kabelleitungstiefbau	574	12 123	1 543	18,8	6,3	95,1	1 049,0
45.22	Dachdeckerei, Bauspenglerei, Abdichtungen und Zimmerei	8 076	35 585	3 939	37,7	9,6	209,8	2 174,3
45.22.1	Dachdeckerei und Bauspenglerei	3 281	21 922	2 595	26,2	6,5	139,9	1 428,7
45.22.2	Abdichtung gegen Wasser u. Feuchtigkeit	3 306	6 831	597	4,4	1,4	30,1	337,5
45.22.3	Zimmerei und Ingenieurholzbau	1 489	6 832	748	7,1	1,6	39,8	408,1
45.23	Bau von Straßen, Bahnverkehrsstrecken, Rollbahnen und Sportanlagen	1 084	28 680	3 638	46,4	16,8	324,5	3 762,4
45.23.1	Bau von Straßen, Rollbahnen und Sportanlagen	1 005	24 199	3 121	38,3	13,8	274,7	3 101,3
45.23.2	Bau von Bahnverkehrsstrecken	79	4 481	517	8,0	3,0	49,7	661,2
45.24	Wasserbau	34	314	34	0,5	0,2	2,3	30,4
45.25	Sonst. spezialisierter Hoch- und Tiefbau	2 392	26 103	3 046	35,2	13,2	212,6	2 288,4
45.25.1	Brunnenbau	166	855	87	0,9	0,3	4,9	54,8
45.25.2	Schachtbau	12	175	21	0,3	0,0	1,5	16,0
45.25.3	Schornstein-, Feuerungs- und Industrieofenbau	149	1 013	105	1,4	0,5	7,5	75,0
45.25.4	Gerüstbau	802	5 987	659	6,8	2,2	31,2	319,1
45.25.5	Gebäudetrocknung	132	407	35	0,3	0,2	2,1	33,4
45.25.6	Sonstiger spezialisierter Hoch- und Tiefbau, anderweitig nicht genannt	1 131	17 666	2 139	25,4	9,9	165,4	1 790,0

Vorbereitende Baustellenarbeiten, Hoch- und Tiefbau  
1 Bundesergebnisse  
1.3 Betriebe, die in die Handwerksrolle eingetragen sind, und deren Beschäftigung sowie Gesamtumsatz  
DEUTSCHLAND

WZ-Nr.	Wirtschaftszweig	Betriebe	Beschäftigte	Geleistete Arbeitsstunden	Löhne	Gehälter	Gesamtumsatz (ohne Umsatzsteuer)	
		Ende Juni 2004		Juni 2004				Jahr 2003
		Anzahl		1 000	Mill. EUR			
45.1, 45.2	Vorbereitende Baustellenarbeiten, Hoch- und Tiefbau	52 856	588 817	67 478	964,5	312,3	5 273,9	57 599,7
45.1	Vorbereitende Baustellenarbeiten	641	9 415	1 120	16,3	5,4	82,0	921,7
45.11	Abbruch-, Spreng-, Enttrümmerungsgewerbe, Erdbewegungsarbeiten	620	9 103	1 085	15,9	5,2	79,8	894,7
45.11.1	Abbruch-, Spreng- und Enttrümmerungsgewerbe	125	1 471	172	2,1	0,8	11,3	121,6
45.11.2	Erdbewegungsarbeiten	489	5 206	633	9,2	2,6	51,6	574,5
45.11.4	Aufschließung von Lagerstätten; Auffüllen stillgelegter Lagerstätten	6	2 426	280	4,6	1,9	16,9	198,6
45.12	Test- und Suchbohrung	21	312	35	0,4	0,2	2,3	27,0
45.2	Hoch- und Tiefbau	52 215	579 402	66 359	948,2	306,9	5 191,8	56 678,0
45.21	Hochbau, Brücken- und Tunnelbau u.Ä.	24 490	321 059	36 849	541,3	179,7	3 054,5	33 525,7
45.21.1	Hoch- und Tiefbau, o.a.Schwerpunkt	3 748	76 122	8 574	125,5	54,8	823,3	9 213,6
45.21.2	Hochbau (ohne Fertigteilbau)	19 255	204 022	23 257	338,5	99,8	1 860,7	20 056,3
45.21.3	Errichtung von Fertigteilb. aus Beton im Hochbau aus selbst herg. Fertigteilen	39	1 320	133	2,2	1,4	25,6	301,5
45.21.4	Errichtung von Fertigteilb. aus Beton im Hochbau aus fremd bez. Fertigteilen	104	853	93	1,2	0,6	8,9	98,3
45.21.5	Errichtung von Fertigteilbauten aus Holz und Kunststoff im Hochbau aus fremd bezogenen Fertigteilen	74	598	71	1,0	0,3	4,3	48,6
45.21.6	Brücken- und Tunnelbau u.Ä.	29	1 308	145	2,3	1,2	22,2	193,0
45.21.7	Rohr- und Kabelleitungstiefbau	1 241	36 836	4 577	70,6	21,6	309,5	3 614,5
45.22	Dachdeckerei, Bauspenglerei, Abdichtungen und Zimmerei	20 818	146 176	16 266	211,7	58,0	1 069,4	11 415,2
45.22.1	Dachdeckerei und Bauspenglerei	10 462	82 213	9 336	120,8	35,3	582,0	6 279,6
45.22.2	Abdichtung gegen Wasser u. Feuchtigkeit	886	5 262	547	7,2	3,2	40,2	469,8
45.22.3	Zimmerei und Ingenieurholzbau	9 470	58 701	6 384	83,7	19,5	447,2	4 665,8
45.23	Bau von Straßen, Bahnverkehrsstrecken, Rollbahnen und Sportanlagen	2 378	55 195	6 842	101,9	32,9	577,7	6 253,0
45.23.1	Bau von Straßen, Rollbahnen und Sportanlagen	2 313	51 570	6 456	94,7	30,2	540,1	5 754,8
45.23.2	Bau von Bahnverkehrsstrecken	65	3 625	386	7,2	2,7	37,6	498,3
45.24	Wasserbau	28	352	39	0,7	0,3	3,3	53,2
45.25	Sonst. spezialisierter Hoch- und Tiefbau	4 501	56 620	6 362	92,7	36,0	486,9	5 430,9
45.25.1	Brunnenbau	290	2 124	223	3,0	1,3	16,2	184,7
45.25.2	Schachtbau	14	210	24	0,4	0,1	1,9	18,0
45.25.3	Schornstein-, Feuerungs- und Industrieofenbau	504	3 897	351	5,8	3,5	31,5	373,0
45.25.4	Gerüstbau	2 316	16 814	1 798	22,4	7,5	103,9	1 058,3
45.25.5	Gebäudetrocknung	68	385	38	0,4	0,3	2,0	23,8
45.25.6	Sonstiger spezialisierter Hoch- und Tiefbau, anderweitig nicht genannt	1 309	33 190	3 929	60,7	23,3	331,4	3 773,1

Vorbereitende Baustellenarbeiten, Hoch- und Tiefbau  
1 Bundesergebnisse  
1.3 Betriebe, die in die Handwerksrolle eingetragen sind, und deren Beschäftigung sowie Gesamtumsatz  
FRÜHERES BUNDESGEBIET

WZ-Nr.	Wirtschaftszweig	Betriebe	Beschäftigte	Geleistete Arbeitsstunden	Löhne	Gehälter	Gesamtumsatz (ohne Umsatzsteuer)	
		Ende Juni 2004		Juni 2004				Jahr 2003
		Anzahl		1 000	Mill. EUR			
45.1, 45.2	Vorbereitende Baustellenarbeiten, Hoch- und Tiefbau	39 134	447 009	50 458	773,5	253,4	4 151,4	45 512,8
45.1	Vorbereitende Baustellenarbeiten	485	6 219	761	12,0	3,8	59,4	647,4
45.11	Abbruch-, Spreng-, Enttrümmerungsgewerbe, Erdbewegungsarbeiten	477	6 138	752	11,8	3,8	58,7	639,6
45.11.1	Abbruch-, Spreng- und Enttrümmerungsgewerbe	71	757	90	1,2	0,4	6,8	76,7
45.11.2	Erdbewegungsarbeiten	406	5 381	662	10,6	3,4	51,9	562,9
45.11.4	Aufschließung von Lagerstätten; Auffüllen stillgelegter Lagerstätten							
45.12	Test- und Suchbohrung	8	81	9	0,1	0,0	0,8	7,8
45.2	Hoch- und Tiefbau	38 649	440 790	49 697	761,5	249,6	4 092,0	44 865,4
45.21	Hochbau, Brücken- und Tunnelbau u.Ä.	17 748	243 173	27 444	434,2	146,7	2 413,9	26 626,8
45.21.1	Hoch- und Tiefbau, o.a.Schwerpunkt	1 639	48 752	5 273	87,3	43,1	591,7	6 689,3
45.21.2	Hochbau (ohne Fertigteilbau)	15 010	163 084	18 368	284,3	83,5	1 535,8	16 600,2
45.21.3	Errichtung von Fertigteilb. aus Beton im Hochbau aus selbst herg. Fertigteilen	34	1 160	113	2,0	1,3	23,9	256,0
45.21.4	Errichtung von Fertigteilb. aus Beton im Hochbau aus fremd bez. Fertigteilen	65	492	55	0,7	0,4	4,8	52,6
45.21.5	Errichtung von Fertigteilbauten aus Holz und Kunststoff im Hochbau aus fremd bezogenen Fertigteilen	53	418	49	0,7	0,2	3,0	34,6
45.21.6	Brücken- und Tunnelbau u.Ä.	17	764	83	1,4	0,8	8,7	105,6
45.21.7	Rohr- und Kabelleitungstiefbau	930	28 503	3 503	57,7	17,4	246,0	2 888,5
45.22	Dachdeckerei, Bauspenglerei, Abdichtungen und Zimmerei	16 137	117 507	12 935	178,3	49,5	888,6	9 527,9
45.22.1	Dachdeckerei und Bauspenglerei	7 385	61 200	6 845	95,6	28,9	446,7	4 879,9
45.22.2	Abdichtung gegen Wasser u. Feuchtigkeit	626	3 931	401	5,6	2,6	31,1	364,4
45.22.3	Zimmerei und Ingenieurholzbau	8 126	52 376	5 689	77,1	18,0	410,8	4 283,6
45.23	Bau von Straßen, Bahnverkehrsstrecken, Rollbahnen und Sportanlagen	1 669	38 612	4 742	76,2	24,3	414,4	4 386,6
45.23.1	Bau von Straßen, Rollbahnen und Sportanlagen	1 626	36 327	4 506	71,4	22,5	394,1	4 065,4
45.23.2	Bau von Bahnverkehrsstrecken	43	2 285	236	4,8	1,9	20,4	321,2
45.24	Wasserbau	16	210	24	0,4	0,3	2,4	42,7
45.25	Sonst. spezialisierter Hoch- und Tiefbau	3 079	41 288	4 552	72,4	28,8	372,6	4 281,4
45.25.1	Brunnenbau	138	1 361	147	2,2	1,1	11,8	135,5
45.25.2	Schachtbau	9	81	9	0,1	0,0	1,1	6,6
45.25.3	Schornstein-, Feuerungs- und Industrieofenbau	377	3 206	283	5,0	3,1	27,3	323,8
45.25.4	Gerüstbau	1 579	11 202	1 177	16,0	5,4	74,8	763,7
45.25.5	Gebäudetrocknung	48	289	29	0,3	0,2	1,6	17,5
45.25.6	Sonstiger spezialisierter Hoch- und Tiefbau, anderweitig nicht genannt	928	25 149	2 907	48,7	18,9	256,0	3 034,3

Vorbereitende Baustellenarbeiten, Hoch- und Tiefbau  
1 Bundesergebnisse  
1.3 Betriebe, die in die Handwerksrolle eingetragen sind, und deren Beschäftigung sowie Gesamtumsatz  
NEUE LÄNDER UND BERLIN - OST

WZ-Nr.	Wirtschaftszweig	Betriebe	Beschäftigte	Geleistete Arbeitsstunden	Löhne	Gehälter	Gesamtumsatz (ohne Umsatzsteuer)	
		Ende Juni 2004		Juni 2004				Jahr 2003
		Anzahl		1 000	Mill. EUR			
45.1, 45.2	Vorbereitende Baustellenarbeiten, Hoch- und Tiefbau	13 722	141 808	17 021	191,0	58,8	1 122,4	12 087,0
45.1	Vorbereitende Baustellenarbeiten	156	3 196	359	4,4	1,6	22,6	274,3
45.11	Abbruch-, Spreng-, Enttrümmerungsgewerbe, Erdbewegungsarbeiten	143	2 965	333	4,0	1,4	21,1	255,1
45.11.1	Abbruch-, Spreng- und Enttrümmerungsgewerbe	54	714	82	0,9	0,3	4,4	44,9
45.11.2	Erdbewegungsarbeiten	89	2 251	251	3,2	1,1	16,6	210,1
45.11.4	Aufschließung von Lagerstätten; Auffüllen stillgelegter Lagerstätten							
45.12	Test- und Suchbohrung	13	231	26	0,3	0,1	1,5	19,2
45.2	Hoch- und Tiefbau	13 566	138 612	16 662	186,7	57,2	1 099,8	11 812,7
45.21	Hochbau, Brücken- und Tunnelbau u.Ä.	6 742	77 886	9 405	107,1	33,0	640,6	6 898,9
45.21.1	Hoch- und Tiefbau, o.a.Schwerpunkt	2 109	27 370	3 301	38,2	11,6	231,6	2 524,3
45.21.2	Hochbau (ohne Fertigteilbau)	4 245	40 938	4 889	54,2	16,4	324,9	3 456,1
45.21.3	Errichtung von Fertigteilb. aus Beton im Hochbau aus selbst herg. Fertigteilen	5	160	20	0,3	0,1	1,6	45,5
45.21.4	Errichtung von Fertigteilb. aus Beton im Hochbau aus fremd bez. Fertigteilen	39	361	37	0,5	0,3	4,1	45,7
45.21.5	Errichtung von Fertigteilbauten aus Holz und Kunststoff im Hochbau aus fremd bezogenen Fertigteilen	21	180	21	0,3	0,1	1,3	14,0
45.21.6	Brücken- und Tunnelbau u.Ä.	12	544	62	0,9	0,4	13,4	87,4
45.21.7	Rohr- und Kabelleitungstiefbau	311	8 333	1 074	12,8	4,2	63,6	726,0
45.22	Dachdeckerei, Bauspenglerei, Abdichtungen und Zimmerei	4 681	28 669	3 332	33,4	8,5	180,8	1 887,3
45.22.1	Dachdeckerei und Bauspenglerei	3 077	21 013	2 491	25,2	6,3	135,3	1 399,7
45.22.2	Abdichtung gegen Wasser u. Feuchtigkeit	260	1 331	146	1,6	0,6	9,1	105,5
45.22.3	Zimmerei und Ingenieurholzbau	1 344	6 325	695	6,6	1,5	36,4	382,1
45.23	Bau von Straßen, Bahnverkehrsstrecken, Rollbahnen und Sportanlagen	709	16 583	2 100	25,7	8,5	163,3	1 866,4
45.23.1	Bau von Straßen, Rollbahnen und Sportanlagen	687	15 243	1 950	23,3	7,7	146,0	1 689,3
45.23.2	Bau von Bahnverkehrsstrecken	22	1 340	150	2,4	0,8	17,3	177,1
45.24	Wasserbau	12	142	15	0,2	0,1	0,9	10,5
45.25	Sonst. spezialisierter Hoch- und Tiefbau	1 422	15 332	1 810	20,3	7,2	114,3	1 149,5
45.25.1	Brunnenbau	152	763	75	0,8	0,3	4,5	49,2
45.25.2	Schachtbau	5	129	15	0,2	0,0	0,8	11,4
45.25.3	Schornstein-, Feuerungs- und Industrieofenbau	127	691	68	0,9	0,4	4,2	49,2
45.25.4	Gerüstbau	737	5 612	620	6,4	2,1	29,1	294,6
45.25.5	Gebäudetrocknung	20	96	9	0,1	0,0	0,4	6,3
45.25.6	Sonstiger spezialisierter Hoch- und Tiefbau, anderweitig nicht genannt	381	8 041	1 022	11,9	4,4	75,3	738,8

Vorbereitende Baustellenarbeiten, Hoch- und Tiefbau  
1 Bundesergebnisse  
1.4 Betriebe Ende Juni 2004 nach Wirtschaftszweigen und Beschäftigtengrößenklassen  
DEUTSCHLAND

WZ-Nr.	Wirtschaftszweig	Insgesamt	Betriebe mit ... bis ... Beschäftigten						
			1 - 9	10 - 19	20 - 49	50 - 99	100 - 199	200 - 499	500 u.m.
Betriebe insgesamt									
45.1, 45.2	Vorbereitende Baustellenarbeiten, Hoch- und Tiefbau	76 720	56 761	12 051	5 578	1 539	584	180	27
45.1	Vorbereitende Baustellenarbeiten	5 672	4 914	491	203	39	15	5	5
45.2	Hoch- und Tiefbau	71 048	51 847	11 560	5 375	1 500	569	175	22
45.21	Hochbau, Brücken- und Tunnelbau u.Ä.	28 479	18 069	5 840	3 230	879	349	98	14
45.21.1	Hoch- u. Tiefbau, o.a.Schwerpunkt	4 608	2 745	804	544	289	155	60	11
45.21.2	Hochbau (ohne Fertigteilbau)	21 383	14 180	4 521	2 154	389	114	23	2
45.21.3- 45.21.5	Errichtung von Fertigteilbauten im Hochbau	480	371	59	33	10	6	1	-
45.21.6	Brücken- und Tunnelbau u.Ä.	79	32	8	18	11	9	1	-
45.21.7	Rohr- und Kabelleitungstiefbau	1 929	741	448	481	180	65	13	1
45.22	Dachdeckerei, Bauspenglerei, Abdichtungen und Zimmerei	31 615	26 745	3 871	909	78	11	1	-
45.22.1	Dachdeckerei und Bauspenglerei	11 346	8 537	2 206	557	42	4	-	-
45.22.2	Abdichtung gegen Wasser u. Feuchtigkeit	10 132	9 821	216	77	15	3	-	-
45.22.3	Zimmerei und Ingenieurholzbau	10 137	8 387	1 449	275	21	4	1	-
45.23	Bau von Straßen, Bahnverkehrsstrecken, Rollbahnen und Sportanlagen	3 432	1 623	743	583	306	118	56	3
45.23.1	Bau v. Straßen, Rollbahnen u. Sportanl.	3 247	1 590	717	516	272	104	46	2
45.23.2	Bau von Bahnverkehrsstrecken	185	33	26	67	34	14	10	1
45.24	Wasserbau	87	48	22	15	2	-	-	-
45.25	Sonstiger spezialisierter Hoch- und Tiefbau	7 435	5 362	1 084	638	235	91	20	5
45.25.4	dar. Gerüstbau	2 616	2 074	382	127	28	4	1	-
darunter: Betriebe, die in die Handwerksrolle eingetragen sind									
45.1, 45.2	Vorbereitende Baustellenarbeiten, Hoch- und Tiefbau	52 856	36 130	10 424	4 702	1 139	359	90	12
45.1	Vorbereitende Baustellenarbeiten	641	412	124	83	15	3	2	2
45.2	Hoch- und Tiefbau	52 215	35 718	10 300	4 619	1 124	356	88	10
45.21	Hochbau, Brücken- und Tunnelbau u.Ä.	24 490	15 216	5 358	2 899	723	236	50	8
45.21.1	Hoch- u. Tiefbau, o.a.Schwerpunkt	3 748	2 185	717	475	233	101	30	7
45.21.2	Hochbau (ohne Fertigteilbau)	19 255	12 540	4 265	2 021	336	83	10	-
45.21.3- 45.21.5	Errichtung von Fertigteilbauten im Hochbau	217	144	43	20	6	3	1	-
45.21.6	Brücken- und Tunnelbau u.Ä.	29	4	4	13	3	5	-	-
45.21.7	Rohr- und Kabelleitungstiefbau	1 241	343	329	370	145	44	9	1
45.22	Dachdeckerei, Bauspenglerei, Abdichtungen und Zimmerei	20 818	16 289	3 598	853	67	10	1	-
45.22.1	Dachdeckerei und Bauspenglerei	10 462	7 763	2 118	537	40	4	-	-
45.22.2	Abdichtung gegen Wasser u. Feuchtigkeit	886	741	93	42	8	2	-	-
45.22.3	Zimmerei und Ingenieurholzbau	9 470	7 785	1 387	274	19	4	1	-
45.23	Bau von Straßen, Bahnverkehrsstrecken, Rollbahnen und Sportanlagen	2 378	1 081	588	426	190	65	28	-
45.23.1	Bau v. Straßen, Rollbahnen u. Sportanl.	2 313	1 071	579	404	177	57	25	-
45.23.2	Bau von Bahnverkehrsstrecken	65	10	9	22	13	8	3	-
45.24	Wasserbau	28	15	8	4	1	-	-	-
45.25	Sonstiger spezialisierter Hoch- und Tiefbau	4 501	3 117	748	437	143	45	9	2
45.25.4	dar. Gerüstbau	2 316	1 828	348	112	24	3	1	-



Vorbereitende Baustellenarbeiten, Hoch- und Tiefbau  
1 Bundesergebnisse  
1.4 Betriebe Ende Juni 2004 nach Wirtschaftszweigen und Beschäftigtengrößenklassen  
FRÜHERES BUNDES GEBIET

WZ-Nr.	Wirtschaftszweig	Insgesamt	Betriebe mit ... bis ... Beschäftigten						
			1 - 9	10 - 19	20 - 49	50 - 99	100 - 199	200 - 499	500 u.m.
Betriebe insgesamt									
45.1, 45.2	Vorbereitende Baustellenarbeiten, Hoch- und Tiefbau	55 941	40 988	9 143	4 094	1 123	430	141	22
45.1	Vorbereitende Baustellenarbeiten	4 557	3 993	372	152	29	9	1	1
45.2	Hoch- und Tiefbau	51 384	36 995	8 771	3 942	1 094	421	140	21
45.21	Hochbau, Brücken- und Tunnelbau u.Ä.	20 401	12 682	4 311	2 390	653	270	82	13
45.21.1	Hoch- u. Tiefbau, o.a.Schwerpunkt	2 102	1 103	354	279	189	118	48	11
45.21.2	Hochbau (ohne Fertigteilbau)	16 580	10 814	3 617	1 731	309	87	20	2
45.21.3- 45.21.5	Errichtung von Fertigteilbauten im Hochbau	313	240	36	22	9	5	1	-
45.21.6	Brücken- und Tunnelbau u.Ä.	51	23	2	13	6	7	-	-
45.21.7	Rohr- und Kabelleitungstiefbau	1 355	502	302	345	140	53	13	-
45.22	Dachdeckerei, Bauspenglerei, Abdichtungen und Zimmerei	23 539	19 525	3 193	749	60	11	1	-
45.22.1	Dachdeckerei und Bauspenglerei	8 065	5 890	1 695	446	30	4	-	-
45.22.2	Abdichtung gegen Wasser u. Feuchtigkeit	6 826	6 593	162	55	13	3	-	-
45.22.3	Zimmerei und Ingenieurholzbau	8 648	7 042	1 336	248	17	4	1	-
45.23	Bau von Straßen, Bahnverkehrsstrecken, Rollbahnen und Sportanlagen	2 348	1 148	500	361	222	74	40	3
45.23.1	Bau v. Straßen, Rollbahnen u. Sportanl.	2 242	1 128	484	328	199	66	35	2
45.23.2	Bau von Bahnverkehrsstrecken	106	20	16	33	23	8	5	1
45.24	Wasserbau	53	25	16	10	2	-	-	-
45.25	Sonstiger spezialisierter Hoch- und Tiefbau	5 043	3 615	751	432	157	66	17	5
45.25.4	dar. Gerüstbau	1 814	1 449	262	79	20	3	1	-
darunter: Betriebe, die in die Handwerksrolle eingetragen sind									
45.1, 45.2	Vorbereitende Baustellenarbeiten, Hoch- und Tiefbau	39 134	26 430	7 973	3 518	853	274	76	10
45.1	Vorbereitende Baustellenarbeiten	485	320	90	62	10	2	-	1
45.2	Hoch- und Tiefbau	38 649	26 110	7 883	3 456	843	272	76	9
45.21	Hochbau, Brücken- und Tunnelbau u.Ä.	17 748	10 811	3 977	2 178	545	185	45	7
45.21.1	Hoch- u. Tiefbau, o.a.Schwerpunkt	1 639	824	308	244	151	80	25	7
45.21.2	Hochbau (ohne Fertigteilbau)	15 010	9 619	3 413	1 634	270	64	10	-
45.21.3- 45.21.5	Errichtung von Fertigteilbauten im Hochbau	152	103	26	14	6	2	1	-
45.21.6	Brücken- und Tunnelbau u.Ä.	17	3	-	10	1	3	-	-
45.21.7	Rohr- und Kabelleitungstiefbau	930	262	230	276	117	36	9	-
45.22	Dachdeckerei, Bauspenglerei, Abdichtungen und Zimmerei	16 137	12 397	2 969	709	51	10	1	-
45.22.1	Dachdeckerei und Bauspenglerei	7 385	5 300	1 620	433	28	4	-	-
45.22.2	Abdichtung gegen Wasser u. Feuchtigkeit	626	519	69	29	7	2	-	-
45.22.3	Zimmerei und Ingenieurholzbau	8 126	6 578	1 280	247	16	4	1	-
45.23	Bau von Straßen, Bahnverkehrsstrecken, Rollbahnen und Sportanlagen	1 669	783	408	271	142	43	22	-
45.23.1	Bau v. Straßen, Rollbahnen u. Sportanl.	1 626	777	401	256	133	39	20	-
45.23.2	Bau von Bahnverkehrsstrecken	43	6	7	15	9	4	2	-
45.24	Wasserbau	16	8	6	1	1	-	-	-
45.25	Sonstiger spezialisierter Hoch- und Tiefbau	3 079	2 111	523	297	104	34	8	2
45.25.4	dar. Gerüstbau	1 579	1 260	233	66	17	2	1	-

Vorbereitende Baustellenarbeiten, Hoch- und Tiefbau  
1 Bundesergebnisse  
1.4 Betriebe Ende Juni 2004 nach Wirtschaftszweigen und Beschäftigtengrößenklassen  
NEUE LÄNDER UND BERLIN - OST

WZ-Nr.	Wirtschaftszweig	Insgesamt	Betriebe mit ... bis ... Beschäftigten						
			1 - 9	10 - 19	20 - 49	50 - 99	100 - 199	200 - 499	500 u.m.
Betriebe insgesamt									
45.1, 45.2	Vorbereitende Baustellenarbeiten, Hoch- und Tiefbau	20 779	15 773	2 908	1 484	416	154	39	5
45.1	Vorbereitende Baustellenarbeiten	1 115	921	119	51	10	6	4	4
45.2	Hoch- und Tiefbau	19 664	14 852	2 789	1 433	406	148	35	1
45.21	Hochbau, Brücken- und Tunnelbau u.Ä.	8 078	5 387	1 529	840	226	79	16	1
45.21.1	Hoch- u. Tiefbau, o.a.Schwerpunkt	2 506	1 642	450	265	100	37	12	-
45.21.2	Hochbau (ohne Fertigteilbau)	4 803	3 366	904	423	80	27	3	-
45.21.3- 45.21.5	Errichtung von Fertigteilbauten im Hochbau	167	131	23	11	1	1	-	-
45.21.6	Brücken- und Tunnelbau u.Ä.	28	9	6	5	5	2	1	-
45.21.7	Rohr- und Kabelleitungstiefbau	574	239	146	136	40	12	-	1
45.22	Dachdeckerei, Bauspenglerei, Abdichtungen und Zimmerei	8 076	7 220	678	160	18	-	-	-
45.22.1	Dachdeckerei und Bauspenglerei	3 281	2 647	511	111	12	-	-	-
45.22.2	Abdichtung gegen Wasser u. Feuchtigkeit	3 306	3 228	54	22	2	-	-	-
45.22.3	Zimmerei und Ingenieurholzbau	1 489	1 345	113	27	4	-	-	-
45.23	Bau von Straßen, Bahnverkehrsstrecken, Rollbahnen und Sportanlagen	1 084	475	243	222	84	44	16	-
45.23.1	Bau v. Straßen, Rollbahnen u. Sportanl.	1 005	462	233	188	73	38	11	-
45.23.2	Bau von Bahnverkehrsstrecken	79	13	10	34	11	6	5	-
45.24	Wasserbau	34	23	6	5	-	-	-	-
45.25	Sonstiger spezialisierter Hoch- und Tiefbau	2 392	1 747	333	206	78	25	3	-
45.25.4	dar. Gerüstbau	802	625	120	48	8	1	-	-
darunter: Betriebe, die in die Handwerksrolle eingetragen sind									
45.1, 45.2	Vorbereitende Baustellenarbeiten, Hoch- und Tiefbau	13 722	9 700	2 451	1 184	286	85	14	2
45.1	Vorbereitende Baustellenarbeiten	156	92	34	21	5	1	2	1
45.2	Hoch- und Tiefbau	13 566	9 608	2 417	1 163	281	84	12	1
45.21	Hochbau, Brücken- und Tunnelbau u.Ä.	6 742	4 405	1 381	721	178	51	5	1
45.21.1	Hoch- u. Tiefbau, o.a.Schwerpunkt	2 109	1 361	409	231	82	21	5	-
45.21.2	Hochbau (ohne Fertigteilbau)	4 245	2 921	852	387	66	19	-	-
45.21.3- 45.21.5	Errichtung von Fertigteilbauten im Hochbau	65	41	17	6	-	1	-	-
45.21.6	Brücken- und Tunnelbau u.Ä.	12	1	4	3	2	2	-	-
45.21.7	Rohr- und Kabelleitungstiefbau	311	81	99	94	28	8	-	1
45.22	Dachdeckerei, Bauspenglerei, Abdichtungen und Zimmerei	4 681	3 892	629	144	16	-	-	-
45.22.1	Dachdeckerei und Bauspenglerei	3 077	2 463	498	104	12	-	-	-
45.22.2	Abdichtung gegen Wasser u. Feuchtigkeit	260	222	24	13	1	-	-	-
45.22.3	Zimmerei und Ingenieurholzbau	1 344	1 207	107	27	3	-	-	-
45.23	Bau von Straßen, Bahnverkehrsstrecken, Rollbahnen und Sportanlagen	709	298	180	155	48	22	6	-
45.23.1	Bau v. Straßen, Rollbahnen u. Sportanl.	687	294	178	148	44	18	5	-
45.23.2	Bau von Bahnverkehrsstrecken	22	4	2	7	4	4	1	-
45.24	Wasserbau	12	7	2	3	-	-	-	-
45.25	Sonstiger spezialisierter Hoch- und Tiefbau	1 422	1 006	225	140	39	11	1	-
45.25.4	dar. Gerüstbau	737	568	115	46	7	1	-	-

Vorbereitende Baustellenarbeiten, Hoch- und Tiefbau  
1 Bundesergebnisse  
1.5 Beschäftigte Ende Juni 2004 nach Wirtschaftszweigen und Beschäftigtengrößenklassen  
DEUTSCHLAND

WZ-Nr.	Wirtschaftszweig	Insgesamt	Betriebe mit ... bis ... Beschäftigten						
			1 - 9	10 - 19	20 - 49	50 - 99	100 - 199	200 - 499	500 u.m.
Beschäftigte in Betrieben insgesamt									
45.1, 45.2	Vorbereitende Baustellenarbeiten, Hoch- und Tiefbau	785 943	199 177	162 340	165 334	104 707	78 792	53 203	22 390
45.1	Vorbereitende Baustellenarbeiten	36 338	13 550	6 579	5 788	2 596	2 014	1 576	4 235
45.2	Hoch- und Tiefbau	749 605	185 627	155 761	159 546	102 111	76 778	51 627	18 155
45.21	Hochbau, Brücken- und Tunnelbau u.Ä.	392 246	70 389	79 506	96 815	59 895	46 520	29 305	9 816
45.21.1	Hoch- u. Tiefbau, o.a.Schwerpunkt	104 761	9 514	10 966	16 695	20 279	20 821	18 416	8 070
45.21.2	Hochbau (ohne Fertigteilbau)	229 938	56 276	61 310	63 372	26 046	15 275	7 659	
45.21.3- 45.21.5	Errichtung von Fertigteilbauten im Hochbau	4 602	1 143	820	971	766	902		-
45.21.6	Brücken- und Tunnelbau u.Ä.	3 107	102	118	592	729	1 566		
45.21.7	Rohr- und Kabelleitungstiefbau	49 838	3 354	6 292	15 185	12 075	12 932		
45.22	Dachdeckerei, Bauspenglerei, Abdichtungen und Zimmerei	172 437	89 332	50 978	25 172	4 900	2 055		
45.22.1	Dachdeckerei und Bauspenglerei	86 983	39 230	29 122	15 367	2 735	529	-	-
45.22.2	Abdichtung gegen Wasser u. Feuchtigkeit	23 925	17 533	2 751	2 237	919	485		-
45.22.3	Zimmerei und Ingenieurholzbau	61 529	32 569	19 105	7 568	1 246	1 041		-
45.23	Bau von Straßen, Bahnverkehrsstrecken, Rollbahnen und Sportanlagen	90 008	6 764	10 212	17 692	21 317	16 473	17 550	
45.23.1	Bau v. Straßen, Rollbahnen u. Sportanl.	79 351	6 664	9 858	15 663	18 877	14 534	13 755	
45.23.2	Bau von Bahnverkehrsstrecken	10 657	100	354	2 029	2 440	1 939	3 795	
45.24	Wasserbau	1 055	182	296	577		-	-	-
45.25	Sonstiger spezialisierter Hoch- und Tiefbau	93 859	18 960	14 769	35 289		12 202	6 039	6 600
45.25.4	dar. Gerüstbau	18 885	7 832	5 081	3 462	1 822	688		-
darunter: Beschäftigte in Betrieben, die in die Handwerksrolle eingetragen sind									
45.1, 45.2	Vorbereitende Baustellenarbeiten, Hoch- und Tiefbau	588 817	149 044	140 625	138 273	77 098	47 600	25 788	10 389
45.1	Vorbereitende Baustellenarbeiten	9 415	1 655	1 730	2 350	1 050	2 630		
45.2	Hoch- und Tiefbau	579 402	147 389	138 895	135 923	76 048	81 147		
45.21	Hochbau, Brücken- und Tunnelbau u.Ä.	321 059	61 411	72 982	86 326	48 975	30 972	14 666	5 727
45.21.1	Hoch- u. Tiefbau, o.a.Schwerpunkt	76 122	7 928	9 777	14 510	16 232	13 413	9 068	5 194
45.21.2	Hochbau (ohne Fertigteilbau)	204 022	51 040	57 915	58 998	22 400	11 031	2 638	-
45.21.3- 45.21.5	Errichtung von Fertigteilbauten im Hochbau	2 771	607	588	573	462	541		
45.21.6	Brücken- und Tunnelbau u.Ä.	1 308	17	58	423	179	631	-	-
45.21.7	Rohr- und Kabelleitungstiefbau	36 836	1 819	4 644	11 822	9 702	8 849		
45.22	Dachdeckerei, Bauspenglerei, Abdichtungen und Zimmerei	146 176	69 032	47 510	23 519	4 197	1 918		
45.22.1	Dachdeckerei und Bauspenglerei	82 213	36 318	28 003	14 788	2 575	529	-	-
45.22.2	Abdichtung gegen Wasser u. Feuchtigkeit	5 262	2 023	1 213	1 189	837			
45.22.3	Zimmerei und Ingenieurholzbau	58 701	30 691	18 294	7 542	2 174			
45.23	Bau von Straßen, Bahnverkehrsstrecken, Rollbahnen und Sportanlagen	55 195	4 851	34 031		8 793	7 520		-
45.23.1	Bau v. Straßen, Rollbahnen u. Sportanl.	51 570	4 819	7 975	12 115	12 196	7 799	6 666	-
45.23.2	Bau von Bahnverkehrsstrecken	3 625	32	133	642	970	994	854	-
45.24	Wasserbau	352	73	279		-	-		-
45.25	Sonstiger spezialisierter Hoch- und Tiefbau	56 620	12 022	10 196	13 219	9 632	6 006	5 545	
45.25.4	dar. Gerüstbau	16 814	7 019	4 622	3 006	1 600	567		-

Vorbereitende Baustellenarbeiten, Hoch- und Tiefbau  
1 Bundesergebnisse  
1.5 Beschäftigte Ende Juni 2004 nach Wirtschaftszweigen und Beschäftigtengrößenklassen  
FRÜHERES BUNDESGEBIET

WZ-Nr.	Wirtschaftszweig	Insgesamt	Betriebe mit ... bis ... Beschäftigten						
			1 - 9	10 - 19	20 - 49	50 - 99	100 - 199	200 - 499	500 u.m.

Beschäftigte in Betrieben insgesamt

45.1,	Vorbereitende Baustellenarbeiten,								
45.2	Hoch- und Tiefbau	585 961	147 794	123 056	120 570	76 352	57 938	41 553	18 698
45.1	Vorbereitende Baustellenarbeiten	24 550	10 963	4 933	4 337	1 835	1 091	1 391	
45.2	Hoch- und Tiefbau	561 411	136 831	118 123	116 233	74 517	56 847	58 860	
45.21	Hochbau, Brücken- und Tunnelbau u.Ä.	294 734	50 678	58 725	71 190	44 525	36 121	33 495	
45.21.1	Hoch- u. Tiefbau, o.a.Schwerpunkt	68 956	3 601	4 874	8 583	13 257	15 928	14 643	8 070
45.21.2	Hochbau (ohne Fertigteilbau)	182 772	43 893	49 045	50 726	20 761	11 699	6 648	
45.21.3-	Errichtung von Fertigteilbauten								
45.21.5	im Hochbau	3 358	760	1 799			799		-
45.21.6	Brücken- und Tunnelbau u.Ä.	1 933	69	875			989		
45.21.7	Rohr- und Kabelleitungstiefbau	37 715	2 355	4 294	10 803	9 423	6 907	3 933	-
45.22	Dachdeckerei, Bauspenglerei, Abdichtungen und Zimmerei	136 852	68 212	42 097	20 672	5 871			
45.22.1	Dachdeckerei und Bauspenglerei	65 061	27 877	22 462	12 235	1 958	529	-	-
45.22.2	Abdichtung gegen Wasser u. Feuchtigkeit	17 094	12 120	2 054	2 920				-
45.22.3	Zimmerei und Ingenieurholzbau	54 697	28 215	17 581	7 860	1 041			-
45.23	Bau von Straßen, Bahnverkehrsstrecken, Rollbahnen und Sportanlagen	61 328	4 914	6 859	10 892	15 373	10 252	13 038	
45.23.1	Bau v. Straßen, Rollbahnen u. Sportanl.	55 152	4 853	6 640	9 915	13 695	9 167	10 882	
45.23.2	Bau von Bahnverkehrsstrecken	6 176	61	219	977	1 678	1 085	2 156	
45.24	Wasserbau	741	96	210	435		-	-	-
45.25	Sonstiger spezialisierter Hoch- und Tiefbau	67 756	12 931	10 232	23 847		8 891	5 255	6 600
45.25.4	dar. Gerüstbau	12 898	5 418	3 484	2 117	1 305	574		-

darunter: Beschäftigte in Betrieben, die in die Handwerksrolle eingetragen sind

45.1,	Vorbereitende Baustellenarbeiten,								
45.2	Hoch- und Tiefbau	447 009	111 297	107 527	102 916	57 608	36 524	31 137	
45.1	Vorbereitende Baustellenarbeiten	6 219	1 282	1 254	1 719	665	1 299		
45.2	Hoch- und Tiefbau	440 790	110 015	106 273	101 197	56 943	66 362		
45.21	Hochbau, Brücken- und Tunnelbau u.Ä.	243 173	44 598	54 192	64 600	36 950	24 393	18 440	
45.21.1	Hoch- u. Tiefbau, o.a.Schwerpunkt	48 752	2 843	4 237	7 522	10 546	10 762	7 648	5 194
45.21.2	Hochbau (ohne Fertigteilbau)	163 084	39 934	46 346	47 581	18 104	8 481	2 638	-
45.21.3-	Errichtung von Fertigteilbauten								
45.21.5	im Hochbau	2 070	1 170			900			
45.21.6	Brücken- und Tunnelbau u.Ä.	764	347			417		-	-
45.21.7	Rohr- und Kabelleitungstiefbau	28 503	1 388	3 266	8 756	7 784	4 550	2 759	-
45.22	Dachdeckerei, Bauspenglerei, Abdichtungen und Zimmerei	117 507	53 622	39 268	19 486	3 213	1 918		
45.22.1	Dachdeckerei und Bauspenglerei	61 200	25 498	21 523	11 852	1 798	529	-	-
45.22.2	Abdichtung gegen Wasser u. Feuchtigkeit	3 931	1 417	888	1 626			-	-
45.22.3	Zimmerei und Ingenieurholzbau	52 376	26 707	16 857	6 791	2 021			
45.23	Bau von Straßen, Bahnverkehrsstrecken, Rollbahnen und Sportanlagen	38 612	3 550	23 396		5 775	5 891		-
45.23.1	Bau v. Straßen, Rollbahnen u. Sportanl.	36 327	3 530	5 503	7 629	9 090	10 575		-
45.23.2	Bau von Bahnverkehrsstrecken	2 285	20	548		626	1 091		-
45.24	Wasserbau	210	37	173			-	-	-
45.25	Sonstiger spezialisierter Hoch- und Tiefbau	41 288	8 208	7 134	9 015	6 986	9 945		
45.25.4	dar. Gerüstbau	11 202	4 794	3 099	1 716	1 140	453		-

Vorbereitende Baustellenarbeiten, Hoch- und Tiefbau  
1 Bundesergebnisse  
1.5 Beschäftigte Ende Juni 2004 nach Wirtschaftszweigen und Beschäftigtengrößenklassen  
NEUE LÄNDER UND BERLIN - OST

WZ-Nr.	Wirtschaftszweig	Insgesamt	Betriebe mit ... bis ... Beschäftigten						
			1 - 9	10 - 19	20 - 49	50 - 99	100 - 199	200 - 499	500 u.m.

Beschäftigte in Betrieben insgesamt

45.1,	Vorbereitende Baustellenarbeiten,								
45.2	Hoch- und Tiefbau	199 982	51 383	39 284	44 764	28 355	20 854	11 650	3 692
45.1	Vorbereitende Baustellenarbeiten	11 788	2 587	1 646	1 451	761	923	4 420	
45.2	Hoch- und Tiefbau	188 194	48 796	37 638	43 313	27 594	19 931	10 922	
45.21	Hochbau, Brücken- und Tunnelbau u.Ä.	97 512	19 711	20 781	25 625	15 370	10 399	5 626	
45.21.1	Hoch- u. Tiefbau, o.a.Schwerpunkt	35 805	5 913	6 092	8 112	7 022	4 893	3 773	-
45.21.2	Hochbau (ohne Fertigteilbau)	47 166	12 383	12 265	12 646	5 285	3 576	1 011	-
45.21.3	Errichtung von Fertigteilbauten								
45.21.5	im Hochbau	1 244	383	861				-	-
45.21.6	Brücken- und Tunnelbau u.Ä.	1 174	33	564			577		
45.21.7	Rohr- und Kabelleitungstiefbau	12 123	999	1 998	4 382	2 652	2 092		
45.22	Dachdeckerei, Bauspenglerei, Abdichtungen und Zimmerei	35 585	21 120	8 881	4 500	1 084			
45.22.1	Dachdeckerei und Bauspenglerei	21 922	11 353	6 660	3 132	777	-	-	-
45.22.2	Abdichtung gegen Wasser u. Feuchtigkeit	6 831	5 413	697	721				-
45.22.3	Zimmerei und Ingenieurholzbau	6 832	4 354	1 524	954				-
45.23	Bau von Straßen, Bahnverkehrsstrecken, Rollbahnen und Sportanlagen	28 680	1 850	3 353	6 800	5 944	6 221	4 512	-
45.23.1	Bau v. Straßen, Rollbahnen u. Sportanl.	24 199	1 811	3 218	5 748	5 182	5 367	2 873	-
45.23.2	Bau von Bahnverkehrsstrecken	4 481	39	135	1 052	762	854	1 639	-
45.24	Wasserbau	314	86	86	142	-	-	-	-
45.25	Sonstiger spezialisierter Hoch- und Tiefbau	26 103	6 029	4 537	6 246	5 196	3 311	784	-
45.25.4	dar. Gerüstbau	5 987	2 414	1 597	1 345	631		-	-

darunter: Beschäftigte in Betrieben, die in die Handwerksrolle eingetragen sind

45.1,	Vorbereitende Baustellenarbeiten,								
45.2	Hoch- und Tiefbau	141 808	37 747	33 098	35 357	19 490	11 076	5 040	
45.1	Vorbereitende Baustellenarbeiten	3 196	373	476	631	385	1 331		
45.2	Hoch- und Tiefbau	138 612	37 374	32 622	34 726	19 105	14 785		
45.21	Hochbau, Brücken- und Tunnelbau u.Ä.	77 886	16 813	18 790	21 726	12 025	6 579	1 953	
45.21.1	Hoch- u. Tiefbau, o.a.Schwerpunkt	27 370	5 085	5 540	6 988	5 686	2 651	1 420	-
45.21.2	Hochbau (ohne Fertigteilbau)	40 938	11 106	11 569	11 417	4 296	2 550	-	-
45.21.3	Errichtung von Fertigteilbauten								
45.21.5	im Hochbau	701	430		271			-	-
45.21.6	Brücken- und Tunnelbau u.Ä.	544	64		480			-	-
45.21.7	Rohr- und Kabelleitungstiefbau	8 333	431	1 378	3 066	1 918	1 540		
45.22	Dachdeckerei, Bauspenglerei, Abdichtungen und Zimmerei	28 669	15 410	8 242	4 033	984	-	-	-
45.22.1	Dachdeckerei und Bauspenglerei	21 013	10 820	6 480	2 936	777	-	-	-
45.22.2	Abdichtung gegen Wasser u. Feuchtigkeit	1 331	606	325	400		-	-	-
45.22.3	Zimmerei und Ingenieurholzbau	6 325	3 984	1 437	904		-	-	-
45.23	Bau von Straßen, Bahnverkehrsstrecken, Rollbahnen und Sportanlagen	16 583	1 301	7 185		3 450	3 018	1 629	-
45.23.1	Bau v. Straßen, Rollbahnen u. Sportanl.	15 243	1 289	2 472	4 486	3 106	3 890		-
45.23.2	Bau von Bahnverkehrsstrecken	1 340	12	227		344	757		-
45.24	Wasserbau	142	36	106		-	-	-	-
45.25	Sonstiger spezialisierter Hoch- und Tiefbau	15 332	3 814	3 062	4 204	2 646	1 606		-
45.25.4	dar. Gerüstbau	5 612	2 225	1 523	1 290	574		-	-

Vorbereitende Baustellenarbeiten, Hoch- und Tiefbau

1 Bundesergebnisse

1.6 Ausländische Arbeitnehmer Ende Juni 2004 nach Wirtschaftszweigen und Beschäftigtengrößtenklassen

DEUTSCHLAND

WZ-Nr.	Wirtschaftszweig	Insgesamt	Betriebe mit ... bis ... Beschäftigten						
			1 - 9	10 - 19	20 - 49	50 - 99	100 - 199	200 - 499	500 u.m.

Ausländische Arbeitnehmer in Betrieben insgesamt

45.1,	Vorbereitende Baustellenarbeiten,								
45.2	Hoch- und Tiefbau	46 425	7 025	8 470	11 602	7 374	5 841	3 810	2 303
45.1	Vorbereitende Baustellenarbeiten	1 647	414	321	350	168	153	-	241
45.2	Hoch- und Tiefbau	44 778	6 611	8 149	11 252	7 206	5 688	3 810	2 062
45.21	Hochbau, Brücken- und Tunnelbau u.Ä.	26 051	3 456	4 789	7 268	4 169	3 483	2 026	860
45.21.1	Hoch- u. Tiefbau, o.a.Schwerpunkt	5 446	399	625	625	1 088	1 113	893	703
45.21.2	Hochbau (ohne Fertigteilbau)	16 220	2 816	3 653	5 192	2 108	1 485	966	
45.21.3	Errichtung von Fertigteilbauten								
45.21.5	im Hochbau	221	44	38	59	31	49		-
45.21.6	Brücken- und Tunnelbau u.Ä.	262	11	7	68	68	108		
45.21.7	Rohr- und Kabelleitungstiefbau	3 902	186	466	1 324	874	1 052		
45.22	Dachdeckerei, Bauspenglerei, Abdichtungen und Zimmerei	4 773	1 733	1 379	1 106	427	128		
45.22.1	Dachdeckerei und Bauspenglerei	2 503	673	831	761	185	53	-	-
45.22.2	Abdichtung gegen Wasser u. Feuchtigkeit	1 511	716	286	256	203	50		-
45.22.3	Zimmerei und Ingenieurholzbau	759	344	262	89	39	25		-
45.23	Bau von Straßen, Bahnverkehrsstrecken, Rollbahnen und Sportanlagen	6 135	389	778	1 166	1 249	1 336	1 217	
45.23.1	Bau v. Straßen, Rollbahnen u. Sportanl.	5 474	388	768	1 040	1 083	1 244	951	
45.23.2	Bau von Bahnverkehrsstrecken	661	1	10	126	166	92	266	
45.24	Wasserbau	32	4	13	15		-	-	-
45.25	Sonstiger spezialisierter Hoch- und Tiefbau	7 787	1 029	1 190	3 058		764	683	1 063
45.25.4	dar. Gerüstbau	1 217	255	290	333	254	85		-

darunter: Ausländische Arbeitnehmer in Betrieben, die in die Handwerksrolle eingetragen sind

45.1,	Vorbereitende Baustellenarbeiten,								
45.2	Hoch- und Tiefbau	32 587	4 818	6 790	9 538	5 143	3 370	2 044	884
45.1	Vorbereitende Baustellenarbeiten	628	76	84	135	62	271		
45.2	Hoch- und Tiefbau	31 959	4 742	6 706	9 403	5 081	6 027		
45.21	Hochbau, Brücken- und Tunnelbau u.Ä.	20 898	2 922	4 276	6 407	3 228	2 296	1 352	417
45.21.1	Hoch- u. Tiefbau, o.a.Schwerpunkt	3 495	335	543	491	706	564	439	417
45.21.2	Hochbau (ohne Fertigteilbau)	13 978	2 440	3 331	4 671	1 821	1 077	638	-
45.21.3	Errichtung von Fertigteilbauten								
45.21.5	im Hochbau	146	30	25	37	21	33		
45.21.6	Brücken- und Tunnelbau u.Ä.	78	-	-	51	-	27	-	-
45.21.7	Rohr- und Kabelleitungstiefbau	3 201	117	377	1 157	680	870		
45.22	Dachdeckerei, Bauspenglerei, Abdichtungen und Zimmerei	3 609	1 046	1 172	963	305	123		
45.22.1	Dachdeckerei und Bauspenglerei	2 360	621	812	728	146	53	-	-
45.22.2	Abdichtung gegen Wasser u. Feuchtigkeit	515	94	110	146		165		
45.22.3	Zimmerei und Ingenieurholzbau	734	331	250	89		64		
45.23	Bau von Straßen, Bahnverkehrsstrecken, Rollbahnen und Sportanlagen	3 713	294		2 245		641	533	-
45.23.1	Bau v. Straßen, Rollbahnen u. Sportanl.	3 487	293	625	767	708	602	492	-
45.23.2	Bau von Bahnverkehrsstrecken	226	1	4	73	68	39	41	-
45.24	Wasserbau	5	1		4		-	-	-
45.25	Sonstiger spezialisierter Hoch- und Tiefbau	3 734	479	625	1 193	772	303	362	
45.25.4	dar. Gerüstbau	1 092	227	264	305	228	68		-

Vorbereitende Baustellenarbeiten, Hoch- und Tiefbau

1 Bundesergebnisse

1.6 Ausländische Arbeitnehmer Ende Juni 2004 nach Wirtschaftszweigen und Beschäftigtengrößenklassen

FRÜHERES BUNDES GEBIET

WZ-Nr.	Wirtschaftszweig	Insgesamt	Betriebe mit ... bis ... Beschäftigten						
			1 - 9	10 - 19	20 - 49	50 - 99	100 - 199	200 - 499	500 u.m.

Ausländische Arbeitnehmer in Betrieben insgesamt

45.1,	Vorbereitende Baustellenarbeiten,								
45.2	Hoch- und Tiefbau	43 924	6 588	8 050	10 840	7 072	5 285	3 786	2 303
45.1	Vorbereitende Baustellenarbeiten	1 557	378	291	332	167	148	241	
45.2	Hoch- und Tiefbau	42 367	6 210	7 759	10 508	6 905	5 137	5 848	
45.21	Hochbau, Brücken- und Tunnelbau u.Ä.	24 938	3 303	4 637	6 817	4 050	3 255	2 876	
45.21.1	Hoch- u. Tiefbau, o.a.Schwerpunkt	5 250	343	570	586	1 079	1 086	883	703
45.21.2	Hochbau (ohne Fertigteilbau)	15 374	2 726	3 559	4 825	2 005	1 293	966	
45.21.3-	Errichtung von Fertigteilbauten								
45.21.5	im Hochbau	220	44	127			49		-
45.21.6	Brücken- und Tunnelbau u.Ä.	245	5	132			108		
45.21.7	Rohr- und Kabelleitungstiefbau	3 849	185	463	1 291	867	732	311	-
45.22	Dachdeckerei, Bauspenglerei, Abdichtungen und Zimmerei	4 671	1 669	1 358	1 095	549			
45.22.1	Dachdeckerei und Bauspenglerei	2 458	656	813	757	179	53	-	-
45.22.2	Abdichtung gegen Wasser u. Feuchtigkeit	1 462	675	284	503				-
45.22.3	Zimmerei und Ingenieurholzbau	751	338	261	127		25		-
45.23	Bau von Straßen, Bahnverkehrsstrecken, Rollbahnen und Sportanlagen	5 744	365	735	1 101	1 203	1 134	1 206	
45.23.1	Bau v. Straßen, Rollbahnen u. Sportanl.	5 099	364	725	981	1 038	1 044	947	
45.23.2	Bau von Bahnverkehrsstrecken	645	1	10	120	165	90	259	
45.24	Wasserbau	30	2	13	15		-	-	-
45.25	Sonstiger spezialisierter Hoch- und Tiefbau	6 984	871	1 016	2 711		643	680	1 063
45.25.4	dar. Gerüstbau	1 167	253	285	291	253	85		-

darunter: Ausländische Arbeitnehmer in Betrieben, die in die Handwerksrolle eingetragen sind

45.1,	Vorbereitende Baustellenarbeiten,								
45.2	Hoch- und Tiefbau	31 299	4 658	6 595	8 989	4 983	3 149	2 925	
45.1	Vorbereitende Baustellenarbeiten	608	75	84	117	61	271		
45.2	Hoch- und Tiefbau	30 691	4 583	6 511	8 872	4 922	5 803		
45.21	Hochbau, Brücken- und Tunnelbau u.Ä.	20 002	2 813	4 158	6 059	3 121	2 082	1 769	
45.21.1	Hoch- u. Tiefbau, o.a.Schwerpunkt	3 407	298	519	488	704	542	439	417
45.21.2	Hochbau (ohne Fertigteilbau)	13 179	2 368	3 240	4 327	1 720	886	638	-
45.21.3-	Errichtung von Fertigteilbauten								
45.21.5	im Hochbau	146	92				54		
45.21.6	Brücken- und Tunnelbau u.Ä.	78	51			27		-	-
45.21.7	Rohr- und Kabelleitungstiefbau	3 192	117	374	1 156	676	607	262	-
45.22	Dachdeckerei, Bauspenglerei, Abdichtungen und Zimmerei	3 552	1 022	1 152	956	299	123		
45.22.1	Dachdeckerei und Bauspenglerei	2 316	605	794	724	140	53	-	-
45.22.2	Abdichtung gegen Wasser u. Feuchtigkeit	510	92	109	309			-	-
45.22.3	Zimmerei und Ingenieurholzbau	726	325	249	88	64			
45.23	Bau von Straßen, Bahnverkehrsstrecken, Rollbahnen und Sportanlagen	3 566	275	2 123		638	530		-
45.23.1	Bau v. Straßen, Rollbahnen u. Sportanl.	3 342	274	586	725	667	1 090		-
45.23.2	Bau von Bahnverkehrsstrecken	224	1	77		68	78		-
45.24	Wasserbau	5	1	4			-	-	-
45.25	Sonstiger spezialisierter Hoch- und Tiefbau	3 566	472	607	1 059	767	661		
45.25.4	dar. Gerüstbau	1 043	225	259	263	228	68		-

Vorbereitende Baustellenarbeiten, Hoch- und Tiefbau

1 Bundesergebnisse

1.6 Ausländische Arbeitnehmer Ende Juni 2004 nach Wirtschaftszweigen und Beschäftigtengrößenklassen

NEUE LÄNDER UND BERLIN - OST

WZ-Nr.	Wirtschaftszweig	Insgesamt	Betriebe mit ... bis ... Beschäftigten						
			1 - 9	10 - 19	20 - 49	50 - 99	100 - 199	200 - 499	500 u.m.

Ausländische Arbeitnehmer in Betrieben insgesamt

45.1,	Vorbereitende Baustellenarbeiten,								
45.2	Hoch- und Tiefbau	2 501	437	420	762	302	556	24	-
45.1	Vorbereitende Baustellenarbeiten	90	36	30	18	1	5	-	-
45.2	Hoch- und Tiefbau	2 411	401	390	744	301	551	24	
45.21	Hochbau, Brücken- und Tunnelbau u.Ä.	1 113	153	152	451	119	228	10	
45.21.1	Hoch- u. Tiefbau, o.a.Schwerpunkt	196	56	55	39	9	27	10	-
45.21.2	Hochbau (ohne Fertigteilbau)	846	90	94	367	103	192	-	-
45.21.3-	Errichtung von Fertigteilbauten								
45.21.5	im Hochbau	1	-	-	1	-	-	-	-
45.21.6	Brücken- und Tunnelbau u.Ä.	17	6	11			-	-	-
45.21.7	Rohr- und Kabelleitungstiefbau	53	1	3	33	7	9		
45.22	Dachdeckerei, Bauspenglerei, Abdichtungen und Zimmerei	102	64	21	11	6			
45.22.1	Dachdeckerei und Bauspenglerei	45	17	18	4	6	-	-	-
45.22.2	Abdichtung gegen Wasser u. Feuchtigkeit	49	41	2	6				-
45.22.3	Zimmerei und Ingenieurholzbau	8	6	1	1				-
45.23	Bau von Straßen, Bahnverkehrsstrecken, Rollbahnen und Sportanlagen	391	24	43	65	46	202	11	-
45.23.1	Bau v. Straßen, Rollbahnen u. Sportanl.	375	24	43	59	45	200	4	-
45.23.2	Bau von Bahnverkehrsstrecken	16	-	-	6	1	2	7	-
45.24	Wasserbau	2	2	-	-	-	-	-	-
45.25	Sonstiger spezialisierter Hoch- und Tiefbau	803	158	174	217	130	121	3	-
45.25.4	dar. Gerüstbau	50	2	5	42	1		-	-

darunter: Ausländische Arbeitnehmer in Betrieben, die in die Handwerksrolle eingetragen sind

45.1,	Vorbereitende Baustellenarbeiten,								
45.2	Hoch- und Tiefbau	1 288	160	195	549	160	221	3	
45.1	Vorbereitende Baustellenarbeiten	20	1	-	18	1	-	-	-
45.2	Hoch- und Tiefbau	1 268	159	195	531	159	224		
45.21	Hochbau, Brücken- und Tunnelbau u.Ä.	896	109	118	348	107	214	-	-
45.21.1	Hoch- u. Tiefbau, o.a.Schwerpunkt	88	37	24	3	2	22	-	-
45.21.2	Hochbau (ohne Fertigteilbau)	799	72	91	344	101	191	-	-
45.21.3-	Errichtung von Fertigteilbauten								
45.21.5	im Hochbau	-	-	-	-	-	-	-	-
45.21.6	Brücken- und Tunnelbau u.Ä.	-	-	-	-	-	-	-	-
45.21.7	Rohr- und Kabelleitungstiefbau	9	-	3	1	5			
45.22	Dachdeckerei, Bauspenglerei, Abdichtungen und Zimmerei	57	24	20	7	6	-	-	-
45.22.1	Dachdeckerei und Bauspenglerei	44	16	18	4	6	-	-	-
45.22.2	Abdichtung gegen Wasser u. Feuchtigkeit	5	2	1	2		-	-	-
45.22.3	Zimmerei und Ingenieurholzbau	8	6	2			-	-	-
45.23	Bau von Straßen, Bahnverkehrsstrecken, Rollbahnen und Sportanlagen	147	19	81		41	3	3	-
45.23.1	Bau v. Straßen, Rollbahnen u. Sportanl.	145	19	39	42	41	4		-
45.23.2	Bau von Bahnverkehrsstrecken	2	-	-	-	-	2	-	-
45.24	Wasserbau	-	-	-	-	-	-	-	-
45.25	Sonstiger spezialisierter Hoch- und Tiefbau	168	7	18	134	5	4		-
45.25.4	dar. Gerüstbau	49	2	5	42	-	-	-	-



Vorbereitende Baustellenarbeiten, Hoch- und Tiefbau

1 Bundesergebnisse

1.7 Beschäftigte Ende Juni 2004 nach der Stellung im Betrieb und Beschäftigtengrößenklassen

DEUTSCHLAND

Stellung im Betrieb	Insgesamt	Betriebe mit ... bis ... Beschäftigten							Darunter im Handwerk (von insgesamt)
		1 - 9	10 - 19	20 - 49	50 - 99	100 - 199	200 - 499	500 u. m.	
Beschäftigte insgesamt	785 943	199 177	162 340	165 334	104 707	78 792	53 203	22 390	588 817
Tätige Inhaber und Mitinhaber (auch selbstständige Handwerker)	52 619	45 266	4 927	1 685	490	183	60	8	32 874
Unbezahlt mithelfende Familienangehörige	4 349	3 839	392	77	26	6	9	-	2 858
Kaufmännische Angestellte einschl. Auszubildende	88 257	25 736	19 576	16 734	9 275	7 584	6 206	3 146	65 854
Technische Angestellte einschl. Auszubildende	66 352	9 591	9 094	11 770	10 742	11 043	9 167	4 945	42 201
Angestelltenversicherungs- pflichtige Poliere, Schacht- meister und Meister	20 783	3 256	3 383	4 319	3 669	3 206	2 306	644	14 530
Werkpoliere, Baumaschinen- fachmeister, Vorarbeiter und Baumaschinenvorarbeiter	47 391	3 788	7 845	12 431	9 946	6 900	4 883	1 598	34 847
Spezial-/Facharbeiter, Bau- maschinenführer, Baugeräte- führer, Berufskraftfahrer	345 952	77 802	83 632	79 739	44 723	32 646	19 092	8 318	279 570
Maurer	117 243	27 039	34 517	31 983	12 911	7 226	2 882	685	106 055
Betonbauer	15 637	1 139	2 003	3 615	3 252	3 545	1 657	426	10 723
Zimmerer	39 976	14 758	11 562	6 563	2 964	2 294	1 240	595	36 029
übrige Fach-/Spezialfach- arbeiter (Dachdecker, Iso- lierer, Maler usw.)	124 679	30 718	28 898	26 134	14 969	10 799	8 020	5 141	94 643
Baumaschinenführer, Baugeräteführer, Berufskraftfahrer	48 417	4 148	6 652	11 444	10 627	8 782	5 293	1 471	32 120
Fachwerker, Maschinisten, Kraftfahrer, Werker, Maschinenwerker	124 564	21 791	24 625	30 505	21 207	14 151	9 450	2 835	85 939
Gewerblich Auszubildende, Umschüler, Anlernlinge und Praktikanten	35 676	8 108	8 866	8 074	4 629	3 073	2 030	896	30 144
darunter von insgesamt:									
Lohnempfänger	574 366	114 745	128 351	135 068	84 174	59 976	37 761	14 291	445 030
Gehaltsempfänger	154 609	35 327	28 670	28 504	20 017	18 627	15 373	8 091	108 055

Vorbereitende Baustellenarbeiten, Hoch- und Tiefbau

1 Bundesergebnisse

1.7 Beschäftigte Ende Juni 2004 nach der Stellung im Betrieb und Beschäftigtengrößenklassen

FRÜHERES BUNDES GEBIET

Stellung im Betrieb	Insgesamt	Betriebe mit ... bis ... Beschäftigten							Darunter im Handwerk (von insgesamt)
		1 - 9	10 - 19	20 - 49	50 - 99	100 - 199	200 - 499	500 u. m.	
Beschäftigte insgesamt	585 961	147 794	123 056	120 570	76 352	57 938	41 553	18 698	447 009
Tätige Inhaber und Mitinhaber (auch selbstständige Handwerker)	37 550	31 642	3 788	1 416	463	178	55	8	23 805
Unbezahlt mithelfende Familienangehörige	3 745	3 290	347	67	26	6	9	-	2 444
Kaufmännische Angestellte einschl. Auszubildende	69 799	20 193	15 496	12 908	7 162	6 058	5 302	2 680	52 537
Technische Angestellte einschl. Auszubildende	49 789	7 039	6 589	8 185	7 681	8 430	7 555	4 310	31 842
Angestelltenversicherungs- pflichtige Poliere, Schacht- meister und Meister	16 519	2 636	2 706	3 283	2 882	2 540	1 879	593	11 770
Werkpoliere, Baumaschinen- fachmeister, Vorarbeiter und Baumaschinenvorarbeiter	37 167	2 996	6 143	9 560	7 629	5 389	4 081	1 369	27 863
Spezial-/Facharbeiter, Bau- maschinenführer, Baugeräte- führer, Berufskraftfahrer	251 868	56 042	61 631	56 469	32 087	23 645	14 459	7 535	206 207
Maurer	84 814	18 767	24 951	23 369	9 487	5 313	2 246	681	77 423
Betonbauer	10 719	740	1 323	2 186	2 201	2 520	1 323	426	7 532
Zimmerer	32 498	12 464	10 002	5 079	1 999	1 557	802	595	29 669
übrige Fach-/Spezialfach- arbeiter (Dachdecker, Iso- lierer, Maler usw.)	87 890	21 033	20 496	17 625	10 357	7 516	6 108	4 755	67 037
Baumaschinenführer, Baugeräteführer, Berufskraftfahrer	35 947	3 038	4 859	8 210	8 043	6 739	3 980	1 078	24 546
Fachwerker, Maschinisten, Kraftfahrer, Werker, Maschinenwerker	91 930	17 204	19 028	22 701	15 188	9 544	6 650	1 615	66 579
Gewerblich Auszubildende, Umschüler, Anlernlinge und Praktikanten	27 594	6 752	7 328	5 981	3 234	2 148	1 563	588	23 962
darunter von insgesamt:									
Lohnempfänger	425 078	85 630	96 836	97 994	61 020	43 266	28 632	11 700	336 381
Gehaltsempfänger	119 588	27 232	22 085	21 093	14 843	14 488	12 857	6 990	84 379

Vorbereitende Baustellenarbeiten, Hoch- und Tiefbau

1 Bundesergebnisse

1.7 Beschäftigte Ende Juni 2004 nach der Stellung im Betrieb und Beschäftigtengrößenklassen

NEUE LÄNDER UND BERLIN - OST

Stellung im Betrieb	Insgesamt	Betriebe mit ... bis ... Beschäftigten							Darunter im Handwerk (von insgesamt)
		1 - 9	10 - 19	20 - 49	50 - 99	100 - 199	200 - 499	500 u. m.	
Beschäftigte insgesamt	199 982	51 383	39 284	44 764	28 355	20 854	11 650	3 692	141 808
Tätige Inhaber und Mitinhaber (auch selbstständige Handwerker)	15 069	13 624	1 139	269	27	5	5	-	9 069
Unbezahlt mithelfende Familienangehörige	604	549	45	10	-	-	-	-	414
Kaufmännische Angestellte einschl. Auszubildende	18 458	5 543	4 080	3 826	2 113	1 526	904	466	13 317
Technische Angestellte einschl. Auszubildende	16 563	2 552	2 505	3 585	3 061	2 613	1 612	635	10 359
Angestelltenversicherungs- pflichtige Poliere, Schacht- meister und Meister	4 264	620	677	1 036	787	666	427	51	2 760
Werkpoliere, Baumaschinen- fachmeister, Vorarbeiter und Baumaschinenvorarbeiter	10 224	792	1 702	2 871	2 317	1 511	802	229	6 984
Spezial-/Facharbeiter, Bau- maschinenführer, Baugeräte- führer, Berufskraftfahrer	94 084	21 760	22 001	23 270	12 636	9 001	4 633	783	73 363
Maurer	32 429	8 272	9 566	8 614	3 424	1 913	636	4	28 632
Betonbauer	4 918	399	680	1 429	1 051	1 025	334	-	3 191
Zimmerer	7 478	2 294	1 560	1 484	965	737	438	-	6 360
übrige Fach-/Spezialfach- arbeiter (Dachdecker, Iso- lierer, Maler usw.)	36 789	9 685	8 402	8 509	4 612	3 283	1 912	386	27 606
Baumaschinenführer, Baugeräteführer, Berufskraftfahrer	12 470	1 110	1 793	3 234	2 584	2 043	1 313	393	7 574
Fachwerker, Maschinisten, Kraftfahrer, Werker, Maschinenwerker	32 634	4 587	5 597	7 804	6 019	4 607	2 800	1 220	19 360
Gewerblich Auszubildende, Umschüler, Anlernlinge und Praktikanten	8 082	1 356	1 538	2 093	1 395	925	467	308	6 182
darunter von insgesamt:									
Lohnempfänger	149 288	29 115	31 515	37 074	23 154	16 710	9 129	2 591	108 649
Gehaltsempfänger	35 021	8 095	6 585	7 411	5 174	4 139	2 516	1 101	23 676

WZ-Nr.	Wirtschaftszweig	Beschäftigte insgesamt	Stellung						
			tätige Inhaber und Mitinhaber (auch selbstständige Handwerker	unbezahlt mithelfende Familienangehörige	kaufmännische	technische	angestelltenversicherungspflichtige Poliere, Schachtmeister und Meister	Werkpoliere, Baumaschinenfachmeister, Vorarbeiter und Baumaschinenvorarb.	Facharbeiter, Baumaschinenführer, Baugeräteführer, Berufskraftfahrer

An

45.1, 45.2	Vorbereitende Baustellenarbeiten, Hoch- und Tiefbau	785 943	52 619	4 349	88 257	66 352	20 783	47 391	345 952
45.1	Vorbereitende Baustellenarbeiten	36 338	4 673	549	4 253	2 587	448	1 394	9 741
45.2	Hoch- und Tiefbau	749 605	47 946	3 800	84 004	63 765	20 335	45 997	336 211
45.21	Hochbau, Brücken- und Tunnelbau u.Ä.	392 246	16 255	1 284	43 966	37 407	11 199	27 608	185 169
45.21.1	Hoch- u. Tiefbau, o.a.Schwerpunkt	104 761	2 550	133	12 258	13 443	3 379	8 977	46 101
45.21.2	Hochbau (ohne Fertigteilbau)	229 938	12 600	1 079	26 086	18 539	6 043	13 011	119 013
45.21.3-	Errichtung von Fertigteilbauten								
45.21.5	im Hochbau	4 602	312	23	550	639	126	231	1 988
45.21.6	Brücken- und Tunnelbau u.Ä.	3 107	13	-	337	670	141	254	1 298
45.21.7	Rohr- und Kabelleitungstiefbau	49 838	780	49	4 735	4 116	1 510	5 135	16 769
45.22	Dachdeckerei, Bauspenglerei, Abdichtungen und Zimmerei	172 437	25 155	1 931	20 863	7 917	3 219	3 774	83 670
45.22.1	Dachdeckerei und Bauspenglerei	86 983	7 255	539	11 410	4 156	1 629	2 204	47 154
45.22.2	Feuchtigkeit	23 925	9 755	535	2 280	966	174	359	6 121
45.22.3	Zimmerei und Ingenieurholzbau	61 529	8 145	857	7 173	2 795	1 416	1 211	30 395
45.23	Bahnverkehrsstrecken, Rollbahnen und Sportanlagen	90 008	1 584	133	8 417	8 992	3 356	7 856	33 149
45.23.1	Bau v. Straßen, Rollbahnen u. Sportanl.	79 351	1 529	126	7 434	7 830	2 858	7 042	29 208
45.23.2	Bau von Bahnverkehrsstrecken	10 657	55	7	983	1 162	498	814	3 941
45.24	Wasserbau	1 055	35	3	136	124	46	71	299
45.25	Sonst. spezialisierter Hoch- und Tiefbau	93 859	4 917	449	10 622	9 325	2 515	6 688	33 924
45.25.4	dar. Gerüstbau	18 885	2 052	218	2 290	1 131	248	892	5 829

Anteil je  
in

45.1, 45.2	Vorbereitende Baustellenarbeiten, Hoch- und Tiefbau	100	6,7	0,6	11,2	8,4	2,6	6,0	44,0
45.1	Vorbereitende Baustellenarbeiten	100	12,9	1,5	11,7	7,1	1,2	3,8	26,8
45.2	Hoch- und Tiefbau	100	6,4	0,5	11,2	8,5	2,7	6,1	44,9
45.21	Hochbau, Brücken- und Tunnelbau u.Ä.	100	4,1	0,3	11,2	9,5	2,9	7,0	47,2
45.22	Dachdeckerei, Bauspenglerei, Abdichtungen und Zimmerei	100	2,4	0,1	11,7	12,8	3,2	8,6	44,0
45.23	Bahnverkehrsstrecken, Rollbahnen und Sportanlagen	100	5,5	0,5	11,3	8,1	2,6	5,7	51,8
45.24	Wasserbau	100	6,8	0,5	12,0	13,9	2,7	5,0	43,2
45.25	Sonst. spezialisierter Hoch- und Tiefbau	100	0,4	-	10,8	21,6	4,5	8,2	41,8

im Betrieb							Darunter von insgesamt		WZ-Nr.
davon					Fachwerker, Maschinisten, Kraftfahrer, Werker, Maschinen- werker,	gewerblich Auszubildende, Umschüler, Anlernlinge, Praktikanten	Lohn- empfänger	Gehalts-	
Maurer	Betonbauer	Zimmerer	übrige Fach-/ Spezialfacharbeiter (Dach- decker, Isolierer, Maler usw.)	Baumaschinenführer, Baugeräteführer, Berufskraftfahrer					

zahl

117 243	15 637	39 976	124 679	48 417	124 564	35 676	574 366	154 609	45.1, 45.2
533	229	34	3 334	5 611	12 004	689	24 276	6 840	45.1
116 710	15 408	39 942	121 345	42 806	112 560	34 987	550 090	147 769	45.2
108 865	12 560	10 702	30 913	22 129	52 950	16 408	293 334	81 373	45.21
19 860	4 319	3 756	9 423	8 743	13 451	4 469	76 377	25 701	45.21.1
86 906	6 626	6 188	12 086	7 207	23 213	10 354	171 634	44 625	45.21.2
									45.21.3-
422	618	257	589	102	638	95	3 078	1 189	45.21.5
129	473	225	280	191	289	105	2 087	1 007	45.21.6
1 548	524	276	8 535	5 886	15 359	1 385	40 158	8 851	45.21.7
1 784	169	28 255	53 002	460	13 031	12 877	116 571	28 780	45.22
461	17	1 323	45 093	260	6 096	6 540	63 623	15 566	45.22.1
943	110	81	4 910	77	3 456	279	10 389	3 246	45.22.2
380	42	26 851	2 999	123	3 479	6 058	42 559	9 968	45.22.3
1 914	1 003	201	17 606	12 425	23 353	3 168	70 882	17 409	45.23
1 747	949	190	15 301	11 021	20 415	2 909	62 432	15 264	45.23.1
167	54	11	2 305	1 404	2 938	259	8 450	2 145	45.23.2
27	13	9	154	96	332	9	757	260	45.24
4 120	1 663	775	19 670	7 696	22 894	2 525	68 546	19 947	45.25
261	8	291	5 164	105	5 647	578	13 194	3 421	45.25.4

Wirtschaftszweig  
 Prozent

14,9	2,0	5,1	15,9	6,2	15,8	4,5	73,1	19,7	45.1, 45.2
1,5	0,6	0,1	9,2	15,4	33,0	1,9	66,8	18,8	45.1
15,6	2,1	5,3	16,2	5,7	15,0	4,7	73,4	19,7	45.2
27,8	3,2	2,7	7,9	5,6	13,5	4,2	74,8	20,7	45.21
19,0	4,1	3,6	9,0	8,3	12,8	4,3	72,9	24,5	45.22
37,8	2,9	2,7	5,3	3,1	10,1	4,5	74,6	19,4	45.23
9,2	13,4	5,6	12,8	2,2	13,9	2,1	66,9	25,8	45.24
4,2	15,2	7,2	9,0	6,1	9,3	3,4	67,2	32,4	45.25

WZ-Nr.	Wirtschaftszweig	Beschäftigte insgesamt	Stellung						
			tätige Inhaber und Mitinhaber (auch selbstständige Handwerker	unbezahlt mithelfende Familienangehörige	kaufmännische	technische	angestelltenversicherungspflichtige Poliere, Schachtmeister und Meister	Werkpoliere, Baumaschinenmeister, Vorarbeiter und Baumaschinenvorarb.	Facharbeiter, Baumaschinenführer, Baugeräteführer, Berufskraftfahrer

An

45.1, 45.2	Vorbereitende Baustellenarbeiten, Hoch- und Tiefbau	585 961	37 550	3 745	69 799	49 789	16 519	37 167	251 868
45.1	Vorbereitende Baustellenarbeiten	24 550	3 782	507	2 977	1 289	317	845	6 719
45.2	Hoch- und Tiefbau	561 411	33 768	3 238	66 822	48 500	16 202	36 322	245 149
45.21	Hochbau, Brücken- und Tunnelbau u.Ä.	294 734	11 360	1 081	35 083	28 863	8 929	22 530	133 929
45.21.1	Hoch- u. Tiefbau, o.a.Schwerpunkt	68 956	1 065	84	9 139	10 027	2 459	6 706	27 642
45.21.2	Hochbau (ohne Fertigteilbau)	182 772	9 536	939	21 566	14 846	5 045	11 293	91 548
45.21.3	Errichtung von Fertigteilbauten								
45.21.5	im Hochbau	3 358	200	19	383	522	105	199	1 367
45.21.6	Brücken- und Tunnelbau u.Ä.	1 933	9	-	252	522	105	146	761
45.21.7	Rohr- und Kabelleitungstiefbau	37 715	550	39	3 743	2 946	1 215	4 186	12 611
45.22	Dachdeckerei, Bauspenglerei, Abdichtungen und Zimmerei	136 852	18 004	1 675	17 430	6 361	2 758	3 075	65 241
45.22.1	Dachdeckerei und Bauspenglerei	65 061	4 768	429	9 051	3 152	1 295	1 626	34 113
45.22.2	Feuchtigkeit	17 094	6 453	455	1 797	735	128	292	4 318
45.22.3	Zimmerei und Ingenieurholzbau	54 697	6 783	791	6 582	2 474	1 335	1 157	26 810
45.23	Bahnverkehrsstrecken, Rollbahnen und Sportanlagen	61 328	1 149	116	6 098	6 093	2 491	5 614	22 098
45.23.1	Bau v. Straßen, Rollbahnen u. Sportanl.	55 152	1 115	112	5 515	5 378	2 141	5 047	20 129
45.23.2	Bau von Bahnverkehrsstrecken	6 176	34	4	583	715	350	567	1 969
45.24	Wasserbau	741	15	-	91	98	36	56	188
45.25	Sonst. spezialisierter Hoch- und Tiefbau	67 756	3 240	366	8 120	7 085	1 988	5 047	23 693
45.25.4	dar. Gerüstbau	12 898	1 416	178	1 637	747	186	604	3 615

Anteil je  
in

45.1, 45.2	Vorbereitende Baustellenarbeiten, Hoch- und Tiefbau	100	6,4	0,6	11,9	8,5	2,8	6,3	43,0
45.1	Vorbereitende Baustellenarbeiten	100	15,4	2,1	12,1	5,3	1,3	3,4	27,4
45.2	Hoch- und Tiefbau	100	6,0	0,6	11,9	8,6	2,9	6,5	43,7
45.21	Hochbau, Brücken- und Tunnelbau u.Ä.	100	3,9	0,4	11,9	9,8	3,0	7,6	45,4
45.22	Dachdeckerei, Bauspenglerei, Abdichtungen und Zimmerei	100	1,5	0,1	13,3	14,5	3,6	9,7	40,1
45.23	Bahnverkehrsstrecken, Rollbahnen und Sportanlagen	100	5,2	0,5	11,8	8,1	2,8	6,2	50,1
45.24	Wasserbau	100	6,0	0,6	11,4	15,5	3,1	5,9	40,7
45.25	Sonst. spezialisierter Hoch- und Tiefbau	100	0,5	-	13,0	27,0	5,4	7,6	39,4

im Betrieb							Darunter von insgesamt		WZ-Nr.
davon					Fachwerker, Maschinisten, Kraftfahrer, Werker, Maschinen- werker,	gewerblich Auszubildende, Umschüler, Anlernlinge, Praktikanten	Lohn- empfänger	Gehalts-	
Maurer	Betonbauer	Zimmerer	übrige Fach-/ Spezialfacharbeiter (Dach- decker, Isolierer, Maler usw.)	Baumaschinenführer, Baugeräteführer, Berufskraftfahrer					

zahl

84 814	10 719	32 498	87 890	35 947	91 930	27 594	425 078	119 588	45.1, 45.2
322	89	26	2 189	4 093	7 839	275	15 995	4 266	45.1
84 492	10 630	32 472	85 701	31 854	84 091	27 319	409 083	115 322	45.2
79 598	9 124	7 093	20 801	17 313	40 531	12 428	218 347	63 946	45.21
10 242	2 955	2 351	5 963	6 131	8 965	2 869	48 641	19 166	45.21.1
67 740	5 087	4 230	8 150	6 341	19 542	8 457	135 885	36 412	45.21.2
284	471	162	389	61	484	79	2 234	905	45.21.3-
69	279	95	183	135	87	51	1 150	774	45.21.5
1 263	332	255	6 116	4 645	11 453	972	30 437	6 689	45.21.6
833	90	24 729	39 277	312	11 097	11 211	93 382	23 791	45.21.7
133	12	722	33 084	162	5 125	5 502	47 661	12 203	45.22
439	45	51	3 725	58	2 721	195	7 654	2 532	45.22.1
261	33	23 956	2 468	92	3 251	5 514	38 067	9 056	45.22.2
1 330	457	133	11 490	8 688	15 679	1 990	47 872	12 191	45.22.3
1 194	419	124	10 386	8 006	13 863	1 852	43 032	10 893	45.23
136	38	9	1 104	682	1 816	138	4 840	1 298	45.23.1
9	3	9	116	51	254	3	537	189	45.23.2
2 722	956	508	14 017	5 490	16 530	1 687	48 945	15 205	45.24
78	-	143	3 329	65	4 141	374	8 920	2 384	45.25

Wirtschaftszweig  
 Prozent

14,5	1,8	5,5	15,0	6,1	15,7	4,7	72,5	20,4	45.1, 45.2
1,3	0,4	0,1	8,9	16,7	31,9	1,1	65,2	17,4	45.1
15,0	1,9	5,8	15,3	5,7	15,0	4,9	72,9	20,5	45.2
27,0	3,1	2,4	7,1	5,9	13,8	4,2	74,1	21,7	45.21
14,9	4,3	3,4	8,6	8,9	13,0	4,2	70,5	27,8	45.22
37,1	2,8	2,3	4,5	3,5	10,7	4,6	74,3	19,9	45.23
8,5	14,0	4,8	11,6	1,8	14,4	2,4	66,5	27,0	45.24
3,6	14,4	4,9	9,5	7,0	4,5	2,6	59,5	40,0	45.25

WZ-Nr.	Wirtschaftszweig	Beschäftigte insgesamt	Stellung						
			tätige Inhaber und Mitinhaber (auch selbstständige Handwerker	unbezahlt mithelfende Familienangehörige	kaufmännische Angestellte einschließlich Auszubildende	technische	angestelltenversicherungspflichtige Poliere, Schachtmeister und Meister	Werkpoliere, Baumaschinenmeister, Vorarbeiter und Baumaschinenvorarb.	Facharbeiter, Baumaschinenführer, Baugeräteführer, Berufskraftfahrer

An

45.1, 45.2	Vorbereitende Baustellenarbeiten, Hoch- und Tiefbau	199 982	15 069	604	18 458	16 563	4 264	10 224	94 084
45.1	Vorbereitende Baustellenarbeiten	11 788	891	42	1 276	1 298	131	549	3 022
45.2	Hoch- und Tiefbau	188 194	14 178	562	17 182	15 265	4 133	9 675	91 062
45.21	Hochbau, Brücken- und Tunnelbau u.Ä.	97 512	4 895	203	8 883	8 544	2 270	5 078	51 240
45.21.1	Hoch- u. Tiefbau, o.a.Schwerpunkt	35 805	1 485	49	3 119	3 416	920	2 271	18 459
45.21.2	Hochbau (ohne Fertigteilbau)	47 166	3 064	140	4 520	3 693	998	1 718	27 465
45.21.3-45.21.5	Errichtung von Fertigteilbauten im Hochbau	1 244	112	4	167	117	21	32	621
45.21.6	Brücken- und Tunnelbau u.Ä.	1 174	4	-	85	148	36	108	537
45.21.7	Rohr- und Kabelleitungstiefbau	12 123	230	10	992	1 170	295	949	4 158
45.22	Dachdeckerei, Bauspenglerei, Abdichtungen und Zimmerei	35 585	7 151	256	3 433	1 556	461	699	18 429
45.22.1	Dachdeckerei und Bauspenglerei	21 922	2 487	110	2 359	1 004	334	578	13 041
45.22.2	Feuchtigkeit	6 831	3 302	80	483	231	46	67	1 803
45.22.3	Zimmerei und Ingenieurholzbau	6 832	1 362	66	591	321	81	54	3 585
45.23	Bahnverkehrsstrecken, Rollbahnen und Sportanlagen	28 680	435	17	2 319	2 899	865	2 242	11 051
45.23.1	Bau v. Straßen, Rollbahnen u. Sportanl.	24 199	414	14	1 919	2 452	717	1 995	9 079
45.23.2	Bau von Bahnverkehrsstrecken	4 481	21	3	400	447	148	247	1 972
45.24	Wasserbau	314	20	3	45	26	10	15	111
45.25	Sonst. spezialisierter Hoch- und Tiefbau	26 103	1 677	83	2 502	2 240	527	1 641	10 231
45.25.4	dar. Gerüstbau	5 987	636	40	653	384	62	288	2 214

Anteil je  
in

45.1, 45.2	Vorbereitende Baustellenarbeiten, Hoch- und Tiefbau	100	7,5	0,3	9,2	8,3	2,1	5,1	47,0
45.1	Vorbereitende Baustellenarbeiten	100	7,6	0,4	10,8	11,0	1,1	4,7	25,6
45.2	Hoch- und Tiefbau	100	7,5	0,3	9,1	8,1	2,2	5,1	48,4
45.21	Hochbau, Brücken- und Tunnelbau u.Ä.	100	5,0	0,2	9,1	8,8	2,3	5,2	52,5
45.22	Dachdeckerei, Bauspenglerei, Abdichtungen und Zimmerei	100	4,1	0,1	8,7	9,5	2,6	6,3	51,6
45.23	Bahnverkehrsstrecken, Rollbahnen und Sportanlagen	100	6,5	0,3	9,6	7,8	2,1	3,6	58,2
45.24	Wasserbau	100	9,0	0,3	13,4	9,4	1,7	2,6	49,9
45.25	Sonst. spezialisierter Hoch- und Tiefbau	100	0,3	-	7,2	12,6	3,1	9,2	45,7



im Betrieb							Darunter von insgesamt		WZ-Nr.
davon					Fachwerker, Maschinenisten, Kraftfahrer, Werker, Maschinen- werker,	gewerblich Auszubildende, Umschüler, Anlernlinge, Praktikanten	Lohn-  empfänger	Gehalts-	
Maurer	Betonbauer	Zimmerer	übrige Fach-/ Spezialfacharbeiter (Dach- decker, Isolierer, Maler usw.)	Baumaschinenführer, Baugeräteführer, Berufskraftfahrer					

zahl

32 429	4 918	7 478	36 789	12 470	32 634	8 082	149 288	35 021	45.1, 45.2
211	140	8	1 145	1 518	4 165	414	8 281	2 574	45.1
32 218	4 778	7 470	35 644	10 952	28 469	7 668	141 007	32 447	45.2
29 267	3 436	3 609	10 112	4 816	12 419	3 980	74 987	17 427	45.21
9 618	1 364	1 405	3 460	2 612	4 486	1 600	27 736	6 535	45.21.1
19 166	1 539	1 958	3 936	866	3 671	1 897	35 749	8 213	45.21.2
138	147	95	200	41	154	16	844	284	45.21.3-
60	194	130	97	56	202	54	937	233	45.21.5
285	192	21	2 419	1 241	3 906	413	9 721	2 162	45.21.6
951	79	3 526	13 725	148	1 934	1 666	23 189	4 989	45.21.7
328	5	601	12 009	98	971	1 038	15 962	3 363	45.22
504	65	30	1 185	19	735	84	2 735	714	45.22.1
119	9	2 895	531	31	228	544	4 492	912	45.22.2
584	546	68	6 116	3 737	7 674	1 178	23 010	5 218	45.22.3
553	530	66	4 915	3 015	6 552	1 057	19 400	4 371	45.23
31	16	2	1 201	722	1 122	121	3 610	847	45.23.1
18	10	-	38	45	78	6	220	71	45.23.2
1 398	707	267	5 653	2 206	6 364	838	19 601	4 742	45.24
183	8	148	1 835	40	1 506	204	4 274	1 037	45.25

Wirtschaftszweig  
 Prozent

16,2	2,5	3,7	18,4	6,2	16,3	4,0	74,7	17,5	45.1, 45.2
1,8	1,2	0,1	9,7	12,9	35,3	3,5	70,2	21,8	45.1
17,1	2,5	4,0	18,9	5,8	15,1	4,1	74,9	17,2	45.2
30,0	3,5	3,7	10,4	4,9	12,7	4,1	76,9	17,9	45.21
26,9	3,8	3,9	9,7	7,3	12,5	4,5	77,5	18,3	45.22
40,6	3,3	4,2	8,3	1,8	7,8	4,0	75,8	17,4	45.23
11,1	11,8	7,6	16,1	3,3	12,4	1,3	67,8	22,8	45.24
5,1	16,5	11,1	8,3	4,8	17,2	4,6	79,8	19,8	45.25

WZ-Nr.	Wirtschaftszweig	Geleistete Arbeitsstunden			Gewerblicher Bau				
		insgesamt	davon im		zusammen	Hochbau	darunter für Unternehmen der Bahn und Post	Tiefbau	darunter für Unternehmen der Bahn und Post
			Hochbau	Tiefbau					
									1 000
45.1, 45.2	Vorbereitende Baustellenarbeiten, Hoch- und Tiefbau	87 937	56 309	31 628	25 692	14 697	217	10 995	1 986
45.1	Vorbereitende Baustellenarbeiten	4 073	1 470	2 604	2 337	732	7	1 605	27
45.2	Hoch- und Tiefbau	83 863	54 839	29 024	23 355	13 965	210	9 390	1 959
45.21	Hochbau, Brücken- und Tunnelbau u.Ä.	43 682	32 273	11 410	13 718	8 852	128	4 867	738
45.21.1	Hoch- u. Tiefbau, o.a.Schwerpunkt	11 206	6 509	4 697	4 458	2 789	59	1 669	179
45.21.2	Hochbau (ohne Fertigteilbau)	25 533	25 117	415	5 892	5 754	67	138	35
45.21.3- 45.21.5	Errichtung von Fertigteilbauten im Hochbau	495	486	10	243	240	-	2	-
45.21.6	Brücken- und Tunnelbau u.Ä.	307	24	283	128	4	0	124	81
45.21.7	Rohr- und Kabelleitungstiefbau	6 142	137	6 004	2 998	65	2	2 934	443
45.22	Dachdeckerei, Bauspenglerei, Abdichtungen und Zimmerei	18 743	18 662	80	2 995	2 968	43	27	1
45.22.1	Dachdeckerei und Bauspenglerei	9 862	9 853	9	1 714	1 707	31	7	-
45.22.2	Feuchtigkeit	2 206	2 140	66	618	602	5	16	1
45.22.3	Zimmerei und Ingenieurholzbau	6 675	6 669	6	663	659	7	3	0
45.23	Bau von Straßen, Bahnverkehrsstrecken, Rollbahnen und Sportanlagen	10 985	142	10 843	1 738	56	9	1 683	897
45.23.1	Bau v. Straßen, Rollbahnen u. Sportanl.	9 825	122	9 704	746	45	0	701	98
45.23.2	Bau von Bahnverkehrsstrecken	1 160	20	1 140	992	10	8	982	799
45.24	Wasserbau	130	3	127	60	2	-	57	3
45.25	Sonst. spezialisierter Hoch- und Tiefbau	10 323	3 760	6 564	4 843	2 087	30	2 756	320
45.25.4	dar. Gerüstbau	2 008	2 004	5	962	960	14	2	0
	darunter von insgesamt: im Handwerk	67 478	47 599	19 880	16 894	10 760	151	6 134	809
									Anteil je in
45.1, 45.2	Vorbereitende Baustellenarbeiten, Hoch- und Tiefbau	100	64,0	36,0	29,2	16,7	0,2	12,5	2,3
45.1	Vorbereitende Baustellenarbeiten	100	36,1	63,9	57,4	18,0	0,2	39,4	0,7
45.2	Hoch- und Tiefbau	100	65,4	34,6	27,8	16,7	0,2	11,2	2,3
45.21	Hochbau, Brücken- und Tunnelbau u.Ä.	100	73,9	26,1	31,4	20,3	0,3	11,1	1,7
45.22	Dachdeckerei, Bauspenglerei, Abdichtungen und Zimmerei	100	99,6	0,4	16,0	15,8	0,2	0,1	0,0
45.23	Bau von Straßen, Bahnverkehrsstrecken, Rollbahnen und Sportanlagen	100	1,3	98,7	15,8	0,5	0,1	15,3	8,2
45.24	Wasserbau	100	1,9	98,1	46,1	1,8	-	44,3	2,0
45.25	Sonst. spezialisierter Hoch- und Tiefbau	100	36,4	63,6	46,9	20,2	0,3	26,7	3,1
	darunter von insgesamt: im Handwerk	100	70,5	29,5	25,0	15,9	0,2	9,1	1,2

arbeiten, Hoch- und Tiefbau  
 ergebnisse  
 nach Wirtschaftszweigen und Bauarten

L A N D

Wohnungs- bau	Öffentlicher und Straßenbau							WZ-Nr.
	zusammen	Hochbau	davon		Tiefbau	davon		
			für Organisa- tionen ohne Erwerbszweck	für Körper- schaften des öffentlichen Rechts		Straßenbau	sonstiger Tiefbau	

Stunden

36 934	25 310	4 677	1 101	3 577	20 633	10 830	9 804	45.1, 45.2
677	1 059	60	8	52	999	218	781	45.1
36 257	24 251	4 617	1 092	3 524	19 634	10 612	9 022	45.2
20 035	9 929	3 387	769	2 618	6 543	1 680	4 863	45.21
2 494	4 254	1 226	224	1 002	3 028	1 095	1 933	45.21.1
17 248	2 392	2 115	543	1 572	277	85	192	45.21.2
230	23	15	1	14	8	5	2	45.21.3-
2	177	18	-	18	160	14	145	45.21.5
60	3 083	12	1	12	3 071	481	2 590	45.21.6
								45.21.7
14 766	981	928	252	676	54	8	46	45.22
7 570	578	576	146	431	1	0	1	45.22.1
1 442	145	96	20	76	50	6	43	45.22.2
5 754	258	255	86	169	3	1	2	45.22.3
56	9 191	30	5	25	9 161	8 246	915	45.23
53	9 026	23	5	18	9 003	8 236	766	45.23.1
3	165	7	-	7	158	10	148	45.23.2
0	70	0	-	0	70	0	69	45.24
1 400	4 080	272	67	205	3 807	678	3 130	45.25
897	150	147	49	98	3	3	-	45.25.4
32 888	17 697	3 951	967	2 984	13 746	7 199	6 546	

Wirtschaftszweig  
 Prozent

42,0	28,8	5,3	1,3	4,1	23,5	12,3	11,1	45.1, 45.2
16,6	26,0	1,5	0,2	1,3	24,5	5,3	19,2	45.1
43,2	28,9	5,5	1,3	4,2	23,4	12,7	10,8	45.2
45,9	22,7	7,8	1,8	6,0	15,0	3,8	11,1	45.21
78,8	5,2	4,9	1,3	3,6	0,3	0,0	0,2	45.22
0,5	83,7	0,3	0,0	0,2	83,4	75,1	8,3	45.23
0,1	53,8	0,1	-	0,1	53,8	0,3	53,5	45.24
13,6	39,5	2,6	0,6	2,0	36,9	6,6	30,3	45.25
48,7	26,2	5,9	1,4	4,4	20,4	10,7	9,7	

WZ-Nr.	Wirtschaftszweig	Geleistete Arbeitsstunden			Gewerblicher Bau				
		insgesamt	davon im		zusammen	Hochbau	darunter für Unternehmen der Bahn und Post	Tiefbau	darunter für Unternehmen der Bahn und Post
			Hochbau	Tiefbau					
									1 000
45.1, 45.2	Vorbereitende Baustellenarbeiten, Hoch- und Tiefbau	64 437	42 555	21 882	17 869	10 522	143	7 347	1 264
45.1	Vorbereitende Baustellenarbeiten	2 811	1 092	1 718	1 677	519	7	1 159	25
45.2	Hoch- und Tiefbau	61 626	41 462	20 164	16 191	10 003	136	6 188	1 240
45.21	Hochbau, Brücken- und Tunnelbau u.Ä.	32 102	24 011	8 092	9 607	6 287	87	3 320	507
45.21.1	Hoch- u. Tiefbau, o.a.Schwerpunkt	6 970	3 831	3 139	2 852	1 823	32	1 028	120
45.21.2	Hochbau (ohne Fertigteilbau)	20 013	19 693	320	4 324	4 218	53	106	19
45.21.3- 45.21.5	Errichtung von Fertigteilbauten im Hochbau	353	353	-	186	186	-	-	-
45.21.6	Brücken- und Tunnelbau u.Ä.	168	4	164	83	2	-	81	54
45.21.7	Rohr- und Kabelleitungstiefbau	4 599	129	4 469	2 163	58	2	2 105	314
45.22	Dachdeckerei, Bauspenglerei, Abdichtungen und Zimmerei	14 803	14 742	61	2 297	2 277	26	20	1
45.22.1	Dachdeckerei und Bauspenglerei	7 267	7 258	8	1 315	1 307	19	7	-
45.22.2	Feuchtigkeit	1 609	1 560	48	447	437	3	10	1
45.22.3	Zimmerei und Ingenieurholzbau	5 928	5 923	4	536	532	5	3	-
45.23	Bau von Straßen, Bahnverkehrsstrecken, Rollbahnen und Sportanlagen	7 347	92	7 256	991	23	3	968	527
45.23.1	Bau v. Straßen, Rollbahnen u. Sportanl.	6 704	81	6 623	436	18	0	418	83
45.23.2	Bau von Bahnverkehrsstrecken	643	11	632	555	5	3	550	444
45.24	Wasserbau	96	2	93	36	2	-	34	-
45.25	Sonst. spezialisierter Hoch- und Tiefbau	7 278	2 615	4 662	3 260	1 413	20	1 847	205
45.25.4	dar. Gerüstbau	1 350	1 346	4	628	627	11	1	-
	darunter von insgesamt: im Handwerk	50 458	36 271	14 187	11 940	7 806	98	4 134	600
									Anteil je in
45.1, 45.2	Vorbereitende Baustellenarbeiten, Hoch- und Tiefbau	100	66,0	34,0	27,7	16,3	0,2	11,4	2,0
45.1	Vorbereitende Baustellenarbeiten	100	38,9	61,1	59,7	18,5	0,2	41,2	0,9
45.2	Hoch- und Tiefbau	100	67,3	32,7	26,3	16,2	0,2	10,0	2,0
45.21	Hochbau, Brücken- und Tunnelbau u.Ä.	100	74,8	25,2	29,9	19,6	0,3	10,3	1,6
45.22	Dachdeckerei, Bauspenglerei, Abdichtungen und Zimmerei	100	99,6	0,4	15,5	15,4	0,2	0,1	0,0
45.23	Bau von Straßen, Bahnverkehrsstrecken, Rollbahnen und Sportanlagen	100	1,2	98,8	13,5	0,3	0,0	13,2	7,2
45.24	Wasserbau	100	2,4	97,6	37,4	2,2	-	35,1	-
45.25	Sonst. spezialisierter Hoch- und Tiefbau	100	35,9	64,1	44,8	19,4	0,3	25,4	2,8
	darunter von insgesamt: im Handwerk	100	71,9	28,1	23,7	15,5	0,2	8,2	1,2

arbeiten, Hoch- und Tiefbau  
 ergebnisse  
 nach Wirtschaftszweigen und Bauarten  
 BUNDES GEBIET

Wohnungs- bau	Öffentlicher und Straßenbau							WZ-Nr.
	zusammen	Hochbau	davon		Tiefbau	davon		
			für Organisa- tionen ohne Erwerbszweck	für Körper- schaften des öffentlichen Rechts		Straßenbau	sonstiger Tiefbau	

Stunden

28 996	17 572	3 037	758	2 279	14 535	7 596	6 940	45.1, 45.2
531	602	42	6	36	560	167	393	45.1
28 465	16 970	2 995	752	2 242	13 976	7 428	6 547	45.2
15 593	6 902	2 131	507	1 624	4 772	1 238	3 534	45.21
1 283	2 836	725	134	591	2 111	791	1 319	45.21.1
14 089	1 600	1 385	371	1 014	214	37	177	45.21.2
161	6	6	1	5	-	-	-	45.21.3- 45.21.5
1	85	2	-	2	83	11	72	45.21.6
60	2 376	12	1	11	2 364	398	1 965	45.21.7
11 801	705	664	195	470	41	4	36	45.22
5 555	397	396	112	283	1	0	1	45.22.1
1 056	106	67	13	54	39	4	34	45.22.2
5 190	202	201	69	132	1	-	1	45.22.3
51	6 305	17	0	17	6 288	5 701	587	45.23
49	6 219	13	0	13	6 205	5 694	512	45.23.1
3	86	4	-	4	83	8	75	45.23.2
0	60	-	-	-	60	0	60	45.24
1 019	2 998	183	51	132	2 815	484	2 331	45.25
632	90	87	34	52	3	3	-	45.25.4
25 923	12 595	2 542	667	1 874	10 053	5 166	4 887	

Wirtschaftszweig  
 Prozent

45,0	27,3	4,7	1,2	3,5	22,6	11,8	10,8	45.1, 45.2
18,9	21,4	1,5	0,2	1,3	19,9	6,0	14,0	45.1
46,2	27,5	4,9	1,2	3,6	22,7	12,1	10,6	45.2
48,6	21,5	6,6	1,6	5,1	14,9	3,9	11,0	45.21
79,7	4,8	4,5	1,3	3,2	0,3	0,0	0,2	45.22
0,7	85,8	0,2	0,0	0,2	85,6	77,6	8,0	45.23
0,1	62,5	-	-	-	62,5	0,3	62,2	45.24
14,0	41,2	2,5	0,7	1,8	38,7	6,7	32,0	45.25
51,4	25,0	5,0	1,3	3,7	19,9	10,2	9,7	

WZ-Nr.	Wirtschaftszweig	Geleistete Arbeitsstunden			Gewerblicher Bau				
		insgesamt	davon im		zusammen	Hochbau	darunter für Unternehmen der Bahn und Post	Tiefbau	darunter für Unternehmen der Bahn und Post
			Hochbau	Tiefbau					
									1 000
45.1, 45.2	Vorbereitende Baustellenarbeiten, Hoch- und Tiefbau	23 500	13 754	9 745	7 823	4 176	74	3 648	722
45.1	Vorbereitende Baustellenarbeiten	1 263	378	885	660	214	0	446	2
45.2	Hoch- und Tiefbau	22 237	13 377	8 860	7 163	3 962	74	3 201	720
45.21	Hochbau, Brücken- und Tunnelbau u.Ä.	11 580	8 262	3 318	4 111	2 564	42	1 547	231
45.21.1	Hoch- u. Tiefbau, o.a.Schwerpunkt	4 236	2 678	1 558	1 607	966	27	641	59
45.21.2	Hochbau (ohne Fertigteilbau)	5 520	5 425	96	1 568	1 535	14	33	16
45.21.3- 45.21.5	Errichtung von Fertigteilbauten im Hochbau	142	132	10	56	54	-	2	-
45.21.6	Brücken- und Tunnelbau u.Ä.	139	19	120	45	2	0	43	27
45.21.7	Rohr- und Kabelleitungstiefbau	1 543	8	1 535	835	7	-	828	129
45.22	Dachdeckerei, Bauspenglerei, Abdichtungen und Zimmerei	3 939	3 920	19	697	691	17	6	1
45.22.1	Dachdeckerei und Bauspenglerei	2 595	2 595	0	400	400	12	-	-
45.22.2	Feuchtigkeit	597	580	17	171	165	3	6	0
45.22.3	Zimmerei und Ingenieurholzbau	748	746	2	127	127	2	0	0
45.23	Bau von Straßen, Bahnverkehrsstrecken, Rollbahnen und Sportanlagen	3 638	50	3 588	747	33	6	715	370
45.23.1	Bau v. Straßen, Rollbahnen u. Sportanl.	3 121	41	3 080	310	27	0	283	15
45.23.2	Bau von Bahnverkehrsstrecken	517	9	507	438	6	6	432	355
45.24	Wasserbau	34	0	34	24	0	-	24	3
45.25	Sonst. spezialisierter Hoch- und Tiefbau	3 046	1 144	1 902	1 583	674	10	910	115
45.25.4	dar. Gerüstbau	659	658	1	334	334	4	1	0
	darunter von insgesamt: im Handwerk	17 021	11 328	5 693	4 955	2 955	52	2 000	209
									Anteil je in
45.1, 45.2	Vorbereitende Baustellenarbeiten, Hoch- und Tiefbau	100	58,5	41,5	33,3	17,8	0,3	15,5	3,1
45.1	Vorbereitende Baustellenarbeiten	100	29,9	70,1	52,3	16,9	0,0	35,3	0,2
45.2	Hoch- und Tiefbau	100	60,2	39,8	32,2	17,8	0,3	14,4	3,2
45.21	Hochbau, Brücken- und Tunnelbau u.Ä.	100	71,3	28,7	35,5	22,1	0,4	13,4	2,0
45.22	Dachdeckerei, Bauspenglerei, Abdichtungen und Zimmerei	100	99,5	0,5	17,7	17,5	0,4	0,2	0,0
45.23	Bau von Straßen, Bahnverkehrsstrecken, Rollbahnen und Sportanlagen	100	1,4	98,6	20,5	0,9	0,2	19,7	10,2
45.24	Wasserbau	100	0,7	99,3	70,5	0,5	-	70,0	7,6
45.25	Sonst. spezialisierter Hoch- und Tiefbau	100	37,6	62,4	52,0	22,1	0,3	29,9	3,8
	darunter von insgesamt: im Handwerk	100	66,6	33,4	29,1	17,4	0,3	11,8	1,2

arbeiten, Hoch- und Tiefbau  
 ergebnisse  
 nach Wirtschaftszweigen und Bauarten  
 U N D B E R L I N - O S T

Wohnungs- bau	Öffentlicher und Straßenbau							WZ-Nr.
	zusammen	Hochbau	davon		Tiefbau	davon		
			für Organisa- tionen ohne Erwerbszweck	für Körper- schaften des öffentlichen Rechts		Straßenbau	sonstiger Tiefbau	

Stunden

7 938	7 738	1 640	343	1 298	6 098	3 234	2 864	45.1, 45.2
146	457	18	2	16	439	50	389	45.1
7 792	7 281	1 622	340	1 282	5 659	3 184	2 475	45.2
4 442	3 027	1 256	262	994	1 771	442	1 329	45.21
1 211	1 418	501	90	411	917	303	614	45.21.1
3 159	793	730	172	558	63	48	15	45.21.2
69	16	9	-	9	8	5	2	45.21.3- 45.21.5
2	92	16	-	16	77	3	73	45.21.6
0	708	0	-	0	707	82	625	45.21.7
2 966	276	263	57	206	13	3	10	45.22
2 014	181	181	34	147	0	-	0	45.22.1
386	39	28	6	22	11	2	9	45.22.2
565	56	54	17	37	2	1	1	45.22.3
4	2 886	13	5	8	2 873	2 545	328	45.23
4	2 807	10	5	5	2 797	2 543	255	45.23.1
-	79	3	-	3	75	2	73	45.23.2
-	10	0	-	0	10	0	10	45.24
381	1 082	90	16	74	992	193	798	45.25
264	60	60	15	45	0	0	-	45.25.4
6 965	5 102	1 409	300	1 109	3 693	2 033	1 659	

Wirtschaftszweig  
 Prozent

33,8	32,9	7,0	1,5	5,5	25,9	13,8	12,2	45.1, 45.2
11,5	36,2	1,4	0,2	1,3	34,8	4,0	30,8	45.1
35,0	32,7	7,3	1,5	5,8	25,4	14,3	11,1	45.2
38,4	26,1	10,8	2,3	8,6	15,3	3,8	11,5	45.21
75,3	7,0	6,7	1,4	5,2	0,3	0,1	0,2	45.22
0,1	79,3	0,4	0,1	0,2	79,0	70,0	9,0	45.23
-	29,5	0,3	-	0,3	29,3	0,3	29,0	45.24
12,5	35,5	2,9	0,5	2,4	32,6	6,4	26,2	45.25
40,9	30,0	8,3	1,8	6,5	21,7	11,9	9,7	

Vorbereitende Baustellenarbeiten, Hoch- und Tiefbau  
1 Bundesergebnisse  
1.10 Geleistete Arbeitsstunden im Juni 2004 nach Bauarten, Wirtschaftszweigen und Beschäftigtengrößenklassen  
1 000 Stunden  
DEUTSCHLAND

WZ-Nr.	Gegenstand der Nachweisung	Insgesamt	Betriebe mit ... bis ... Beschäftigten							Darunter im Handwerk (von insgesamt)
			1 - 9	10 - 19	20 - 49	50 - 99	100 - 199	200 - 499	500 u.m.	
nach Bauarten										
	Geleistete Arbeitsstunden	87 937	20 455	19 170	19 701	12 199	8 798	5 571	2 042	67 478
	Hochbau	56 309	17 886	15 442	12 507	5 105	3 190	1 664	514	47 599
	Tiefbau	31 628	2 569	3 728	7 194	7 094	5 608	3 907	1 528	19 880
	Gewerblicher Bau	25 692	3 861	4 337	6 115	4 253	3 745	2 139	1 242	16 894
	Hochbau dar. für Unternehmen der Bahn und Post	14 697	2 712	2 921	3 561	2 274	1 802	1 026	401	10 760
		217	35	48	57	26	25	20	6	151
	Tiefbau dar. für Unternehmen der Bahn und Post	10 995	1 148	1 415	2 554	1 979	1 944	1 113	842	6 134
		1 986	79	172	370	352	451	459	103	809
	Wohnungsbau	36 934	14 660	11 589	7 569	1 947	754	380	34	32 888
	Öffentlicher und Straßenbau	25 310	1 934	3 244	6 017	5 999	4 298	3 052	766	17 697
	Hochbau	4 677	513	932	1 377	884	634	258	79	3 951
	davon: für Organisationen ohne Erwerbszweck für Körperschaften des öffentlichen Rechts	1 101	140	256	356	188	114	39	7	967
		3 577	373	675	1 021	697	520	218	72	2 984
	Tiefbau	20 633	1 421	2 313	4 640	5 115	3 664	2 794	687	13 746
	davon: Straßenbau	10 830	846	1 268	2 091	2 581	2 060	1 670	313	7 199
	sonstiger Tiefbau	9 804	574	1 045	2 549	2 534	1 604	1 124	373	6 546
	darunter von insgesamt: im Handwerk	67 478	15 789	16 608	16 531	9 123	5 505	2 797	1 125	-
nach Wirtschaftszweigen										
45.1, 45.2	Vorbereitende Baustellenarbeiten, Hoch- und Tiefbau	87 937	20 455	19 170	19 701	12 199	8 798	5 571	2 042	67 478
45.1	Vorbereitende Baustellenarbeiten	4 073	1 307	807	749	328	252	172	459	1 120
45.2	Hoch- und Tiefbau	83 863	19 148	18 364	18 952	11 872	8 546	5 399	1 583	66 359
45.21	Hochbau, Brücken- und Tunnelbau u.Ä.	43 682	7 443	9 470	11 460	6 800	4 955	2 805	749	36 849
45.21.1	Hoch- u. Tiefbau, o.a.Schwerpunkt	11 206	947	1 301	2 002	2 313	2 222	1 771	650	8 574
45.21.2	Hochbau (ohne Fertigteilbau)	25 533	5 999	7 249	7 380	2 809	1 508	587		23 257
45.21.3-	Errichtung von Fertigteilbauten									
45.21.5	im Hochbau	495	116	97	114	80	88		-	296
45.21.6	Brücken- und Tunnelbau u.Ä.	307	7	17	64	74	146			145
45.21.7	Rohr- und Kabelleitungstiefbau	6 142	374	806	1 900	1 525	1 536			4 577
45.22	Dachdeckerei, Bauspenglerei, Abdichtungen und Zimmerei	18 743	9 172	5 898	2 880	549	245			16 266
45.22.1	Dachdeckerei und Bauspenglerei	9 862	4 261	3 448	1 801	304	47	-	-	9 336
45.22.2	Feuchtigkeit	2 206	1 519	300	228	100	59		-	547
45.22.3	Zimmerei und Ingenieurholzbau	6 675	3 392	2 149	851	145	139		-	6 384
45.23	Bau von Straßen, Bahnverkehrsstrecken, Rollbahnen und Sportanlagen	10 985	744	1 258	2 252	2 676	2 011	2 043		6 842
45.23.1	Bau von Straßen, Rollbahnen und Sportanlagen	9 825	737	1 221	2 018	2 391	1 784	1 673		6 456
45.23.2	Bau von Bahnverkehrsstrecken	1 160	8	37	233	285	227	370		386
45.24	Wasserbau	130	18	34	78		-	-	-	39
45.25	Sonst. spezialisierter Hoch- und Tiefbau	10 323	1 770	1 704	4 129		1 415	669	636	6 362
45.25.4	dar. Gerüstbau	2 008	738	574	399	213	85		-	1 798



Vorbereitende Baustellenarbeiten, Hoch- und Tiefbau

1 Bundesergebnisse

1.10 Geleistete Arbeitsstunden im Juni 2004 nach Bauarten, Wirtschaftszweigen und Beschäftigtengrößenklassen

1 000 Stunden

FRÜHERES BUNDES GEBIET

WZ-Nr.	Gegenstand der Nachweisung	Insgesamt	Betriebe mit ... bis ... Beschäftigten							Darunter im Handwerk (von insgesamt)
			1 - 9	10 - 19	20 - 49	50 - 99	100 - 199	200 - 499	500 u.m.	
			nach Bauarten							
	Geleistete Arbeitsstunden	64 437	15 158	14 275	14 057	8 763	6 292	4 223	1 670	50 458
	Hochbau	42 555	13 322	11 804	9 391	3 739	2 414	1 370	514	36 271
	Tiefbau	21 882	1 836	2 471	4 666	5 023	3 878	2 853	1 156	14 187
	Gewerblicher Bau	17 869	2 524	2 925	4 101	2 970	2 739	1 574	1 033	11 940
	Hochbau	10 522	1 725	2 025	2 528	1 621	1 356	865	401	7 806
	dar. für Unternehmen der Bahn und Post	143	21	32	29	24	17	14	6	98
	Tiefbau	7 347	799	900	1 574	1 349	1 383	709	633	4 134
	dar. für Unternehmen der Bahn und Post	1 264	59	111	230	226	281	254	103	600
	Wohnungsbau	28 996	11 286	9 200	6 011	1 555	605	305	34	25 923
	Öffentlicher und Straßenbau	17 572	1 347	2 150	3 945	4 237	2 947	2 343	602	12 595
	Hochbau	3 037	311	579	852	563	453	200	79	2 542
	davon: für Organisationen ohne Erwerbszweck	758	85	177	253	124	85	28	7	667
	für Körperschaften des öffentlichen Rechts	2 279	226	402	599	439	368	171	72	1 874
	Tiefbau	14 535	1 036	1 571	3 093	3 674	2 494	2 144	523	10 053
	davon: Straßenbau	7 596	611	838	1 322	1 849	1 356	1 307	313	5 166
	sonstiger Tiefbau	6 940	426	733	1 771	1 825	1 138	837	210	4 887
	darunter von insgesamt: im Handwerk	50 458	11 713	12 474	12 064	6 720	4 150	2 351	986	-
			nach Wirtschaftszweigen							
45.1, 45.2	Vorbereitende Baustellenarbeiten, Hoch- und Tiefbau	64 437	15 158	14 275	14 057	8 763	6 292	4 223	1 670	50 458
45.1	Vorbereitende Baustellenarbeiten	2 811	1 061	607	559	240	147	197		761
45.2	Hoch- und Tiefbau	61 626	14 097	13 668	13 498	8 523	6 145	5 696		49 697
45.21	Hochbau, Brücken- und Tunnelbau u.Ä.	32 102	5 328	6 869	8 274	4 957	3 768	2 907		27 444
45.21.1	Hoch- u. Tiefbau, o.a.Schwerpunkt	6 970	322	543	987	1 478	1 658	1 330	650	5 273
45.21.2	Hochbau (ohne Fertigteilbau)	20 013	4 666	5 715	5 834	2 196	1 128	473		18 368
45.21.3-45.21.5	Errichtung von Fertigteilbauten im Hochbau	353	77	200			76		-	218
45.21.6	Brücken- und Tunnelbau u.Ä.	168	3	88			77			83
45.21.7	Rohr- und Kabelleitungstiefbau	4 599	259	550	1 334	1 175	849	431	-	3 503
45.22	Dachdeckerei, Bauspenglerei, Abdichtungen und Zimmerei	14 803	7 025	4 795	2 314		668			12 935
45.22.1	Dachdeckerei und Bauspenglerei	7 267	2 998	2 606	1 399	216	47	-	-	6 845
45.22.2	Feuchtigkeit	1 609	1 091	217		301			-	401
45.22.3	Zimmerei und Ingenieurholzbau	5 928	2 936	1 972	881		139		-	5 689
45.23	Bau von Straßen, Bahnverkehrsstrecken, Rollbahnen und Sportanlagen	7 347	542	825	1 352	1 903	1 221	1 504		4 742
45.23.1	Bau von Straßen, Rollbahnen und Sportanlagen	6 704	537	802	1 239	1 709	1 092	1 326		4 506
45.23.2	Bau von Bahnverkehrsstrecken	643	5	23	113	194	129	179		236
45.24	Wasserbau	96	10	23	63		-	-	-	24
45.25	Sonst. spezialisierter Hoch- und Tiefbau	7 278	1 192	1 155	2 735		991	569	636	4 552
45.25.4	dar. Gerüstbau	1 350	499	388	242	153	68		-	1 177

Vorbereitende Baustellenarbeiten, Hoch- und Tiefbau

1 Bundesergebnisse

1.10 Geleistete Arbeitsstunden im Juni 2004 nach Bauarten, Wirtschaftszweigen und Beschäftigtengrößenklassen

1 000 Stunden

NEUE LÄNDER UND BERLIN - OST

WZ-Nr.	Gegenstand der Nachweisung	Insgesamt	Betriebe mit ... bis ... Beschäftigten							Darunter im Handwerk (von insgesamt)
			1 - 9	10 - 19	20 - 49	50 - 99	100 - 199	200 - 499	500 u.m.	
			nach Bauarten							
	Geleistete Arbeitsstunden	23 500	5 297	4 895	5 644	3 437	2 506	1 348	372	17 021
	Hochbau	13 754	4 564	3 638	3 116	1 366	776	294	-	11 328
	Tiefbau	9 745	733	1 257	2 528	2 071	1 730	1 054	372	5 693
	Gewerblicher Bau	7 823	1 336	1 412	2 013	1 282	1 006	565	209	4 955
	Hochbau	4 176	987	896	1 034	652	445	161	-	2 955
	dar. für Unternehmen der Bahn und Post	74	14	16	28	1	8	7	-	52
	Tiefbau	3 648	349	516	980	630	560	404	209	2 000
	dar. für Unternehmen der Bahn und Post	722	20	61	139	126	170	206	-	209
	Wohnungsbau	7 938	3 374	2 389	1 558	392	149	75	-	6 965
	Öffentlicher und Straßenbau	7 738	586	1 094	2 072	1 762	1 351	709	164	5 102
	Hochbau	1 640	202	353	525	321	181	58	-	1 409
	davon: für Organisationen ohne Erwerbszweck	343	56	80	103	64	30	11	-	300
	für Körperschaften des öffentlichen Rechts	1 298	146	273	422	258	152	47	-	1 109
	Tiefbau	6 098	384	741	1 548	1 441	1 169	651	164	3 693
	davon: Straßenbau	3 234	236	430	769	731	704	363	-	2 033
	sonstiger Tiefbau	2 864	149	312	778	709	465	287	164	1 659
	darunter von insgesamt: im Handwerk	17 021	4 076	4 134	4 466	2 403	1 355	447	140	-
			nach Wirtschaftszweigen							
45.1, 45.2	Vorbereitende Baustellenarbeiten, Hoch- und Tiefbau	23 500	5 297	4 895	5 644	3 437	2 506	1 348	372	17 021
45.1	Vorbereitende Baustellenarbeiten	1 263	246	200	190	88	105	434		359
45.2	Hoch- und Tiefbau	22 237	5 051	4 696	5 454	3 349	2 401	1 287		16 662
45.21	Hochbau, Brücken- und Tunnelbau u.Ä.	11 580	2 115	2 601	3 186	1 843	1 187	647		9 405
45.21.1	Hoch- u. Tiefbau, o.a.Schwerpunkt	4 236	624	757	1 015	835	564	441	-	3 301
45.21.2	Hochbau (ohne Fertigteilbau)	5 520	1 333	1 534	1 546	613	380	114	-	4 889
45.21.3-45.21.5	Errichtung von Fertigteilbauten im Hochbau	142	40	102			-		-	79
45.21.6	Brücken- und Tunnelbau u.Ä.	139	4	66			69			62
45.21.7	Rohr- und Kabelleitungstiefbau	1 543	115	256	567	349	256			1 074
45.22	Dachdeckerei, Bauspenglerei, Abdichtungen und Zimmerei	3 939	2 147	1 102	565	125				3 332
45.22.1	Dachdeckerei und Bauspenglerei	2 595	1 263	841	402	89	-	-	-	2 491
45.22.2	Feuchtigkeit	597	428	83	85			-		146
45.22.3	Zimmerei und Ingenieurholzbau	748	456	178	114			-		695
45.23	Bau von Straßen, Bahnverkehrsstrecken, Rollbahnen und Sportanlagen	3 638	203	433	900	774	790	539	-	2 100
45.23.1	Bau von Straßen, Rollbahnen und Sportanlagen	3 121	200	419	780	683	692	348	-	1 950
45.23.2	Bau von Bahnverkehrsstrecken	517	3	14	120	91	98	191	-	150
45.24	Wasserbau	34	8	11	15	-	-	-	-	15
45.25	Sonst. spezialisierter Hoch- und Tiefbau	3 046	578	548	788	607	424	101	-	1 810
45.25.4	dar. Gerüstbau	659	238	186	157	77		-		620

Vorbereitende Baustellenarbeiten, Hoch- und Tiefbau  
1 Bundesergebnisse  
1.11 Löhne und Gehälter im Juni 2004 nach Wirtschaftszweigen und Beschäftigtengrößenklassen  
Mill. EUR

DEUTSCHLAND

WZ-Nr.	Wirtschaftszweig	Insgesamt	Betriebe mit ... bis ... Beschäftigten							Darunter im Handwerk (von insgesamt)
			1 - 9	10 - 19	20 - 49	50 - 99	100 - 199	200 - 499	500 u.m.	
Insgesamt										
45.1, 45.2	Vorbereitende Baustellenarbeiten, Hoch- und Tiefbau	1 754,5	287,2	342,2	392,6	270,6	223,2	165,7	73,0	1 276,8
Löhne										
45.1, 45.2	Vorbereitende Baustellenarbeiten, Hoch- und Tiefbau	1 258,7	222,2	269,6	298,4	195,0	144,2	94,5	34,8	964,5
45.1	Vorbereitende Baustellenarbeiten	50,8	12,2	10,4	10,7	4,7	3,5	2,8	6,5	16,3
45.2	Hoch- und Tiefbau	1 207,9	210,0	259,2	287,8	190,3	140,7	91,8	28,3	948,2
45.21	Hochbau, Brücken- und Tunnelbau u.Ä.	649,8	86,3	136,0	175,3	109,7	81,9	48,4	12,2	541,3
45.21.1	Hoch- u. Tiefbau, o.a.Schwerpunkt	169,2	9,9	16,9	28,6	36,3	36,7	30,4	10,4	125,5
45.21.2	Hochbau (ohne Fertigteilbau)	373,9	70,5	106,6	114,7	46,7	24,9	10,4		338,5
45.21.3	Errichtung von Fertigteilbauten									
45.21.5	im Hochbau	6,9	1,2	1,4	1,8	1,2	1,4	1,4	-	4,4
45.21.6	Brücken- und Tunnelbau u.Ä.	5,5	0,1	0,2	1,2	1,4	2,6		-	2,3
45.21.7	Rohr- und Kabelleitungstiefbau	94,4	4,7	10,9	29,0	24,1	25,7			70,6
45.22	Dachdeckerei, Bauspenglerei, Abdichtungen und Zimmerei	233,2	96,5	82,2	42,6	8,2	3,6			211,7
45.22.1	Dachdeckerei und Bauspenglerei	127,0	48,9	46,7	26,0	4,5	0,9	-	-	120,8
45.22.2	Abdichtung gegen Wasser u. Feuchtigkeit	19,1	8,8	3,9	3,8	1,5	1,0		-	7,2
45.22.3	Zimmerei und Ingenieurholzbau	87,1	38,9	31,6	12,8	2,2	1,7		-	83,7
45.23	Bau von Straßen, Bahnverkehrsstrecken, Rollbahnen und Sportanlagen	169,8	8,5	17,5	33,4	42,3	32,3	35,9		101,9
45.23.1	Bau v. Straßen, Rollbahnen u. Sportanlagen	148,5	8,4	16,9	29,2	37,2	28,2	28,6		94,7
45.23.2	Bau von Bahnverkehrsstrecken	21,4	0,1	0,6	4,2	5,0	4,1	7,3		7,2
45.24	Wasserbau	2,2	0,2	0,5	1,5		-	-	-	0,7
45.25	Sonstiger spezialisierter Hoch- und Tiefbau	152,9	18,5	22,9	65,1		23,6	10,9	11,9	92,7
45.25.4	dar. Gerüstbau	25,1	7,4	7,3	5,8	3,4	1,2		-	22,4
Gehälter										
45.1, 45.2	Vorbereitende Baustellenarbeiten, Hoch- und Tiefbau	495,8	65,0	72,6	94,2	75,6	79,0	71,1	38,2	312,3
45.1	Vorbereitende Baustellenarbeiten	18,2	3,7	3,0	3,4	1,7	1,6	0,8	4,0	5,4
45.2	Hoch- und Tiefbau	477,6	61,3	69,7	90,7	73,9	77,4	70,4	34,2	306,9
45.21	Hochbau, Brücken- und Tunnelbau u.Ä.	283,0	27,0	34,2	52,8	44,0	52,1	48,2	24,7	179,7
45.21.1	Hoch- u. Tiefbau, o.a.Schwerpunkt	103,0	3,5	4,8	9,1	13,4	21,9	32,4	17,9	54,8
45.21.2	Hochbau (ohne Fertigteilbau)	139,7	21,2	25,4	33,8	21,4	19,8	18,3		99,8
45.21.3	Errichtung von Fertigteilbauten									
45.21.5	im Hochbau	3,8	0,6	0,5	0,7	0,8	1,2		-	2,3
45.21.6	Brücken- und Tunnelbau u.Ä.	5,7	0,1	0,1	0,6	1,4	3,5			1,2
45.21.7	Rohr- und Kabelleitungstiefbau	30,7	1,6	3,5	8,7	6,9	10,0			21,6
45.22	Dachdeckerei, Bauspenglerei, Abdichtungen und Zimmerei	65,0	23,6	21,9	14,3	3,2	2,1			58,0
45.22.1	Dachdeckerei und Bauspenglerei	37,3	13,0	13,0	8,9	1,8	0,6	-	-	35,3
45.22.2	Abdichtung gegen Wasser u. Feuchtigkeit	7,4	2,8	1,7	1,7	0,7	0,4		-	3,2
45.22.3	Zimmerei und Ingenieurholzbau	20,3	7,7	7,2	3,7	0,7	1,0		-	19,5
45.23	Bau von Straßen, Bahnverkehrsstrecken, Rollbahnen und Sportanlagen	62,0	2,8	5,2	10,2	14,6	12,2	16,9		32,9
45.23.1	Bau v. Straßen, Rollbahnen u. Sportanlagen	53,6	2,8	5,0	8,8	12,5	10,9	13,7		30,2
45.23.2	Bau von Bahnverkehrsstrecken	8,3	0,0	0,3	1,4	2,1	1,4	3,2		2,7
45.24	Wasserbau	1,0	0,2	0,3	0,5		-	-	-	0,3
45.25	Sonstiger spezialisierter Hoch- und Tiefbau	66,6	7,7	8,0	25,0		11,6	7,0	7,3	36,0
45.25.4	dar. Gerüstbau	8,6	2,5	2,4	2,0	1,2	0,5		-	7,5

Vorbereitende Baustellenarbeiten, Hoch- und Tiefbau  
1 Bundesergebnisse  
1.11 Löhne und Gehälter im Juni 2004 nach Wirtschaftszweigen und Beschäftigtengrößenklassen  
Mill. EUR

FRÜHERES BUNDES GEBIET

WZ-Nr.	Wirtschaftszweig	Insgesamt	Betriebe mit ... bis ... Beschäftigten							Darunter im Handwerk (von insgesamt)
			1 - 9	10 - 19	20 - 49	50 - 99	100 - 199	200 - 499	500 u.m.	
Insgesamt										
45.1, 45.2	Vorbereitende Baustellenarbeiten, Hoch- und Tiefbau	1 390,9	226,3	272,9	302,9	210,1	175,8	137,6	65,3	1 026,9
Löhne										
45.1, 45.2	Vorbereitende Baustellenarbeiten, Hoch- und Tiefbau	989,4	175,1	215,5	230,7	151,0	111,5	75,4	30,2	773,5
45.1	Vorbereitende Baustellenarbeiten	36,5	10,0	8,4	8,5	3,7	2,5	3,4		12,0
45.2	Hoch- und Tiefbau	952,8	165,1	207,1	222,1	147,3	109,0	102,2		761,5
45.21	Hochbau, Brücken- und Tunnelbau u.Ä.	514,4	66,5	106,9	137,1	86,2	66,0	51,7		434,2
45.21.1	Hoch- u. Tiefbau, o.a.Schwerpunkt	118,8	4,0	8,5	16,5	25,6	29,3	24,5	10,4	87,3
45.21.2	Hochbau (ohne Fertigteilbau)	311,4	58,1	89,4	96,4	38,9	19,8	8,8		284,3
45.21.3- 45.21.5	Errichtung von Fertigteilbauten im Hochbau	5,3	0,8	3,2			1,2		-	3,4
45.21.6	Brücken- und Tunnelbau u.Ä.	3,3	0,1	1,8			1,5			1,4
45.21.7	Rohr- und Kabelleitungstiefbau	75,6	3,5	8,1	22,1	19,7	14,5	7,6	-	57,7
45.22	Dachdeckerei, Bauspenglerei, Abdichtungen und Zimmerei	195,5	78,6	70,3	36,4	10,2				178,3
45.22.1	Dachdeckerei und Bauspenglerei	100,8	37,2	37,6	21,7	3,4	0,9	-	-	95,6
45.22.2	Abdichtung gegen Wasser u. Feuchtigkeit	14,7	6,4	3,0	5,2				-	5,6
45.22.3	Zimmerei und Ingenieurholzbau	80,1	35,0	29,6	13,7	1,7			-	77,1
45.23	Bau von Straßen, Bahnverkehrsstrecken, Rollbahnen und Sportanlagen	123,5	6,5	12,7	22,2	32,3	21,7	28,0		76,2
45.23.1	Sportanlagen	110,1	6,4	12,3	20,0	28,8	19,1	23,5		71,4
45.23.2	Bau von Bahnverkehrsstrecken	13,3	0,1	0,4	2,2	3,5	2,7	4,5		4,8
45.24	Wasserbau	1,7	0,1	0,4	1,2		-	-	-	0,4
45.25	Sonstiger spezialisierter Hoch- und Tiefbau	117,7	13,3	16,8	47,4		18,5	9,8	11,9	72,4
45.25.4	dar. Gerüstbau	18,4	5,4	5,3	4,0	2,6	1,1		-	16,0
Gehälter										
45.1, 45.2	Vorbereitende Baustellenarbeiten, Hoch- und Tiefbau	401,5	51,2	57,4	72,3	59,1	64,2	62,2	35,0	253,4
45.1	Vorbereitende Baustellenarbeiten	11,6	3,0	2,2	2,8	1,3	1,0	1,2		3,8
45.2	Hoch- und Tiefbau	389,9	48,2	55,2	69,5	57,8	63,2	96,1		249,6
45.21	Hochbau, Brücken- und Tunnelbau u.Ä.	235,1	20,8	26,2	40,3	35,3	44,2	68,3		146,7
45.21.1	Hoch- u. Tiefbau, o.a.Schwerpunkt	85,1	1,8	2,5	5,2	9,9	18,4	29,4	17,9	43,1
45.21.2	Hochbau (ohne Fertigteilbau)	117,6	17,2	20,9	27,7	17,8	16,7	17,2		83,5
45.21.3- 45.21.5	Errichtung von Fertigteilbauten im Hochbau	3,1	0,4	1,6			1,1		-	1,9
45.21.6	Brücken- und Tunnelbau u.Ä.	4,9	0,1	1,8			3,1			0,8
45.21.7	Rohr- und Kabelleitungstiefbau	24,4	1,3	2,5	6,5	5,6	5,2	3,4	-	17,4
45.22	Dachdeckerei, Bauspenglerei, Abdichtungen und Zimmerei	55,4	19,3	19,0	12,4	4,8				49,5
45.22.1	Dachdeckerei und Bauspenglerei	30,7	10,2	10,8	7,7	1,4	0,6	-	-	28,9
45.22.2	Abdichtung gegen Wasser u. Feuchtigkeit	6,0	2,1	1,4	2,4				-	2,6
45.22.3	Zimmerei und Ingenieurholzbau	18,7	7,0	6,7	3,9	1,2			-	18,0
45.23	Bau von Straßen, Bahnverkehrsstrecken, Rollbahnen und Sportanlagen	45,2	2,1	3,8	6,7	10,8	8,3	13,4		24,3
45.23.1	Sportanlagen	39,8	2,1	3,6	6,0	9,3	7,4	11,4		22,5
45.23.2	Bau von Bahnverkehrsstrecken	5,3	0,0	0,2	0,7	1,5	0,8	2,0		1,9
45.24	Wasserbau	0,8	0,1	0,2	0,4		-	-	-	0,3
45.25	Sonstiger spezialisierter Hoch- und Tiefbau	53,4	5,8	6,0	18,6		9,2	6,5	7,3	28,8
45.25.4	dar. Gerüstbau	6,4	1,7	1,8	1,4	1,0	0,5		-	5,4

Vorbereitende Baustellenarbeiten, Hoch- und Tiefbau  
1 Bundesergebnisse  
1.11 Löhne und Gehälter im Juni 2004 nach Wirtschaftszweigen und Beschäftigtengrößenklassen  
Mill. EUR

NEUE LÄNDER UND BERLIN - OST

WZ-Nr.	Wirtschaftszweig	Insgesamt	Betriebe mit ... bis ... Beschäftigten							Darunter im Handwerk (von insgesamt)
			1 - 9	10 - 19	20 - 49	50 - 99	100 - 199	200 - 499	500 u.m.	
Insgesamt										
45.1, 45.2	Vorbereitende Baustellenarbeiten, Hoch- und Tiefbau	363,6	60,9	69,3	89,7	60,5	47,5	28,0	7,7	249,9
Löhne										
45.1, 45.2	Vorbereitende Baustellenarbeiten, Hoch- und Tiefbau	269,4	47,1	54,1	67,8	44,0	32,7	19,1	4,6	191,0
45.1	Vorbereitende Baustellenarbeiten	14,2	2,1	2,1	2,1	1,0	1,0	5,9		4,4
45.2	Hoch- und Tiefbau	255,1	44,9	52,1	65,6	43,0	31,7	17,8		186,7
45.21	Hochbau, Brücken- und Tunnelbau u.Ä.	135,4	19,8	29,1	38,1	23,6	15,9	8,9		107,1
45.21.1	Hoch- u. Tiefbau, o.a.Schwerpunkt	50,4	5,8	8,4	12,1	10,7	7,4	6,0	-	38,2
45.21.2	Hochbau (ohne Fertigteilbau)	62,4	12,4	17,2	18,3	7,8	5,1	1,6	-	54,2
45.21.3-45.21.5	Errichtung von Fertigteilbauten im Hochbau	1,7	0,3	1,3				-	-	1,0
45.21.6	Brücken- und Tunnelbau u.Ä.	2,1	0,0	1,0			1,1			0,9
45.21.7	Rohr- und Kabelleitungstiefbau	18,8	1,2	2,8	6,9	4,4	3,5			12,8
45.22	Dachdeckerei, Bauspenglerei, Abdichtungen und Zimmerei	37,7	17,9	11,9	6,2	1,6				33,4
45.22.1	Dachdeckerei und Bauspenglerei	26,2	11,7	9,0	4,3	1,1	-	-	-	25,2
45.22.2	Abdichtung gegen Wasser u. Feuchtigkeit	4,4	2,3	0,9	1,1				-	1,6
45.22.3	Zimmerei und Ingenieurholzbau	7,1	3,8	2,0	1,3				-	6,6
45.23	Bau von Straßen, Bahnverkehrsstrecken, Rollbahnen und Sportanlagen	46,4	2,0	4,8	11,2	10,0	10,6	7,9	-	25,7
45.23.1	Sportanlagen	38,3	2,0	4,6	9,2	8,5	9,1	5,1	-	23,3
45.23.2	Bau von Bahnverkehrsstrecken	8,0	0,0	0,2	2,0	1,5	1,5	2,8	-	2,4
45.24	Wasserbau	0,5	0,1	0,1	0,3	-	-	-	-	0,2
45.25	Sonstiger spezialisierter Hoch- und Tiefbau	35,2	5,2	6,1	9,8	7,8	5,2	1,1	-	20,3
45.25.4	dar. Gerüstbau	6,8	2,0	2,0	1,9	1,0		-	-	6,4
Gehälter										
45.1, 45.2	Vorbereitende Baustellenarbeiten, Hoch- und Tiefbau	94,3	13,8	15,2	21,9	16,5	14,8	8,9	3,1	58,8
45.1	Vorbereitende Baustellenarbeiten	6,6	0,7	0,7	0,7	0,4	0,6	3,5		1,6
45.2	Hoch- und Tiefbau	87,7	13,1	14,4	21,3	16,1	14,2	8,5		57,2
45.21	Hochbau, Brücken- und Tunnelbau u.Ä.	47,8	6,2	8,0	12,5	8,7	7,9	4,6		33,0
45.21.1	Hoch- u. Tiefbau, o.a.Schwerpunkt	17,9	1,7	2,2	3,9	3,5	3,5	3,0	-	11,6
45.21.2	Hochbau (ohne Fertigteilbau)	22,2	3,9	4,5	6,0	3,6	3,1	1,0	-	16,4
45.21.3-45.21.5	Errichtung von Fertigteilbauten im Hochbau	0,7	0,2	0,5				-	-	0,4
45.21.6	Brücken- und Tunnelbau u.Ä.	0,8	0,0	0,3			0,4			0,4
45.21.7	Rohr- und Kabelleitungstiefbau	6,3	0,3	1,0	2,2	1,4	1,4			4,2
45.22	Dachdeckerei, Bauspenglerei, Abdichtungen und Zimmerei	9,6	4,3	2,9	1,9	0,5				8,5
45.22.1	Dachdeckerei und Bauspenglerei	6,5	2,8	2,2	1,2	0,3	-	-	-	6,3
45.22.2	Abdichtung gegen Wasser u. Feuchtigkeit	1,4	0,7	0,3	0,4				-	0,6
45.22.3	Zimmerei und Ingenieurholzbau	1,6	0,8	0,5	0,4				-	1,5
45.23	Bau von Straßen, Bahnverkehrsstrecken, Rollbahnen und Sportanlagen	16,8	0,7	1,4	3,5	3,8	4,0	3,5	-	8,5
45.23.1	Sportanlagen	13,8	0,7	1,4	2,8	3,2	3,4	2,3	-	7,7
45.23.2	Bau von Bahnverkehrsstrecken	3,0	0,0	0,0	0,7	0,6	0,5	1,2	-	0,8
45.24	Wasserbau	0,2	0,1	0,0	0,1	-	-	-	-	0,1
45.25	Sonstiger spezialisierter Hoch- und Tiefbau	13,2	1,9	2,0	3,3	3,1	2,3	0,5	-	7,2
45.25.4	dar. Gerüstbau	2,2	0,7	0,7	0,6	0,2		-	-	2,1

Vorbereitende Baustellenarbeiten, Hoch- und Tiefbau  
1 Bundesergebnisse  
1.12 Baugewerblicher Umsatz nach Bauarten, Wirtschaftszweigen und Beschäftigtengrößenklassen sowie Gesamtumsatz im Juni 2004  
Mill. EUR

DEUTSCHLAND

WZ-Nr.	Gegenstand der Nachweisung	Insgesamt	Betriebe mit ... bis ... Beschäftigten							Darunter im Handwerk (von insgesamt)
			1 - 9	10 - 19	20 - 49	50 - 99	100 - 199	200 - 499	500 u.m.	
nach Bauarten										
	Baugewerblicher Umsatz	7 383,1	1 248,7	1 270,9	1 577,5	1 180,5	996,6	820,7	288,2	5 202,3
	Hochbau	4 643,6	1 064,7	1 026,4	1 027,5	578,7	468,6	344,9	132,8	3 634,9
	Tiefbau	2 739,4	184,0	244,4	550,0	601,8	528,0	475,8	155,4	1 567,4
	Gewerblicher Bau	2 528,7	257,0	298,0	524,9	465,5	457,2	349,6	176,6	1 492,4
	Hochbau	1 611,6	180,8	205,9	338,1	292,0	265,8	222,9	106,1	1 008,5
	dar. für Unternehmen der Bahn und Post	28,8	9,8	2,5	4,9	2,0	4,9	3,2	1,6	10,6
	Tiefbau	917,1	76,2	92,1	186,8	173,5	191,3	126,7	70,5	483,8
	dar. für Unternehmen der Bahn und Post	208,3	7,6	10,2	27,2	47,4	51,2	53,7	10,8	73,7
	Wohnungsbau	2 572,5	849,4	761,4	582,6	193,0	117,9	61,3	6,9	2 274,2
	Öffentlicher und Straßenbau	2 281,9	142,3	211,5	470,0	522,0	421,6	409,8	104,7	1 435,7
	Hochbau	459,5	34,5	59,1	106,8	93,7	84,9	60,7	19,8	352,1
	davon: für Organisationen ohne Erwerbszweck	83,5	8,1	15,3	26,5	15,5	13,9	3,2	1,0	70,5
	für Körperschaften des öffentlichen Rechts	376,1	26,4	43,8	80,3	78,3	71,0	57,5	18,8	281,6
	Tiefbau	1 822,4	107,8	152,4	363,3	428,2	336,6	349,1	84,9	1 083,6
	davon: Straßenbau	991,7	56,5	83,6	160,5	239,5	200,6	210,5	40,5	601,0
	sonstiger Tiefbau	830,7	51,3	68,8	202,7	188,7	136,0	138,6	44,5	482,6
	Gesamtumsatz	7 486,7	1 262,9	1 287,4	1 598,2	1 199,5	1 009,6	840,2	288,9	5 273,9
	darunter: im Handwerk	5 273,9	950,1	1 102,3	1 255,5	826,6	569,9	389,7	179,7	-
nach Wirtschaftszweigen										
45.1, 45.2	Vorbereitende Baustellenarbeiten, Hoch- und Tiefbau	7 383,1	1 248,7	1 270,9	1 577,5	1 180,5	996,6	820,7	288,2	5 202,3
45.1	Vorbereitende Baustellenarbeiten	272,2	81,3	51,6	59,0	26,6	15,7	8,2	29,7	76,7
45.2	Hoch- und Tiefbau	7 110,8	1 167,4	1 219,2	1 518,5	1 153,8	980,9	812,4	258,5	5 125,6
45.21	Hochbau, Brücken- und Tunnelbau u.Ä.	4 028,1	477,4	646,7	933,2	691,9	638,1	464,1	176,7	3 016,6
45.21.1	Hoch- u. Tiefbau, o.a.Schwerpunkt	1 206,4	54,8	82,6	144,8	201,3	277,4	289,9	155,5	808,9
45.21.2	Hochbau (ohne Fertigteilbau)	2 292,4	390,0	506,2	638,0	355,8	258,1	144,2		1 842,7
45.21.3	Errichtung von Fertigteilbauten									
45.21.5	im Hochbau	59,1	8,5	9,7	12,1	18,6	10,1		-	38,4
45.21.6	Brücken- und Tunnelbau u.Ä.	45,9	2,3	1,0	8,5	12,9	21,1			22,1
45.21.7	Rohr- und Kabelleitungstiefbau	424,4	21,8	47,1	129,8	103,2	122,4			304,5
45.22	Dachdeckerei, Bauspenglerei, Abdichtungen und Zimmerei	1 191,7	520,4	378,8	218,7	49,4	24,4			1 058,9
45.22.1	Dachdeckerei und Bauspenglerei	611,4	240,4	207,1	132,0	27,8	4,2	-	-	579,6
45.22.2	Feuchtigkeit	122,0	68,0	19,1	18,9	10,5	5,6		-	39,9
45.22.3	Zimmerei und Ingenieurholzbau	458,3	212,1	152,5	67,9	11,1	14,7		-	439,4
45.23	Bau von Straßen, Bahnverkehrsstrecken, Rollbahnen und Sportanlagen	1 025,6	56,4	84,0	173,3	258,7	194,3	258,8		568,8
45.23.1	Bau v. Straßen, Rollbahnen u. Sportanl.	912,0	53,9	81,2	152,7	227,1	174,8	222,2		531,3
45.23.2	Bau von Bahnverkehrsstrecken	113,6	2,5	2,8	20,6	31,6	19,5	36,6		37,4
45.24	Wasserbau	23,3	1,3	4,5	17,5		-	-	-	3,3
45.25	Sonst. spezialisierter Hoch- und Tiefbau	842,2	111,9	105,2	329,6		131,3	97,4	66,8	478,1
45.25.4	dar. Gerüstbau	115,8	37,0	29,8	24,5	15,7	8,8		-	102,3

Vorbereitende Baustellenarbeiten, Hoch- und Tiefbau  
1 Bundesergebnisse  
1.12 Baugewerblicher Umsatz nach Bauarten, Wirtschaftszweigen und Beschäftigtengrößenklassen sowie Gesamtumsatz im Juni 2004  
Mill. EUR

FRÜHERES BUNDES GEBIET

WZ-Nr.	Gegenstand der Nachweisung	Insgesamt	Betriebe mit ... bis ... Beschäftigten							Darunter im Handwerk (von ins- gesamt)
			1 - 9	10 - 19	20 - 49	50 - 99	100 - 199	200 - 499	500 u.m.	
nach Bauarten										
	Baugewerblicher Umsatz	5 698,9	956,7	996,8	1 169,4	892,9	749,9	670,3	262,9	4 092,3
	Hochbau	3 717,6	821,8	822,8	800,7	462,3	384,6	292,7	132,8	2 930,8
	Tiefbau	1 981,2	134,9	174,0	368,7	430,6	365,3	377,6	130,1	1 161,5
	Gewerblicher Bau	1 906,3	170,6	214,7	368,8	352,7	355,8	279,9	163,8	1 149,6
	Hochbau	1 268,6	116,2	151,6	251,2	231,6	220,7	191,1	106,1	810,9
	dar. für Unternehmen der Bahn und Post	16,2	1,1	1,6	3,3	1,8	4,4	2,4	1,6	7,8
	Tiefbau	637,8	54,3	63,1	117,6	121,1	135,0	88,9	57,7	338,7
	dar. für Unternehmen der Bahn und Post	132,0	5,0	6,4	15,1	29,5	27,3	37,9	10,8	46,5
	Wohnungsbau	2 096,3	681,7	630,4	476,5	161,0	93,4	46,5	6,9	1 855,9
	Öffentlicher und Straßenbau	1 696,2	104,4	151,7	324,1	379,3	300,7	343,8	92,2	1 086,8
	Hochbau	352,7	23,9	40,8	72,9	69,8	70,4	55,1	19,8	264,0
	davon: für Organisationen ohne Erwerbszweck	63,9	5,6	11,4	20,0	11,2	12,0	2,6	1,0	53,3
	für Körperschaften des öffentlichen Rechts	288,8	18,3	29,4	52,9	58,5	58,4	52,6	18,8	210,7
	Tiefbau	1 343,5	80,5	110,9	251,2	309,6	230,2	288,7	72,4	822,8
	davon: Straßenbau	720,6	38,2	59,1	103,2	173,4	128,9	177,4	40,5	450,7
	sonstiger Tiefbau	622,8	42,3	51,8	148,0	136,2	101,3	111,3	31,9	372,1
	Gesamtumsatz	5 784,4	967,6	1 010,6	1 185,7	908,2	760,4	688,5	263,5	4 151,4
	darunter: im Handwerk	4 151,4	738,6	869,5	952,4	642,4	440,9	336,4	171,1	-
nach Wirtschaftszweigen										
45.1, 45.2	Vorbereitende Baustellenarbeiten, Hoch- und Tiefbau	5 698,9	956,7	996,8	1 169,4	892,9	749,9	670,3	262,9	4 092,3
45.1	Vorbereitende Baustellenarbeiten	193,0	68,8	40,3	44,4	21,1	9,2	9,2		56,3
45.2	Hoch- und Tiefbau	5 505,9	887,9	956,5	1 125,0	871,8	740,7	924,0		4 036,0
45.21	Hochbau, Brücken- und Tunnelbau u.Ä.	3 164,4	353,3	498,0	701,7	537,9	512,2	561,4		2 381,0
45.21.1	Hoch- u. Tiefbau, o.a.Schwerpunkt	889,9	21,0	40,3	76,8	137,4	224,3	234,4	155,5	579,3
45.21.2	Hochbau (ohne Fertigteilbau)	1 872,2	308,7	416,2	515,1	293,9	209,5	128,7		1 519,6
45.21.3	Errichtung von Fertigteilbauten									
45.21.5	im Hochbau	47,6	5,3	33,2			9,2		-	31,4
45.21.6	Brücken- und Tunnelbau u.Ä.	24,1	2,2	12,4			9,5			8,7
45.21.7	Rohr- und Kabelleitungstiefbau	330,6	16,0	34,7	95,4	82,1	61,9	40,6	-	242,1
45.22	Dachdeckerei, Bauspenglerei, Abdichtungen und Zimmerei	983,7	415,2	320,4	183,2	64,9				879,5
45.22.1	Dachdeckerei und Bauspenglerei	472,2	175,7	163,0	107,9	21,4	4,2	-	-	444,9
45.22.2	Feuchtigkeit	92,3	49,9	14,5	27,9				-	30,9
45.22.3	Zimmerei und Ingenieurholzbau	419,1	189,6	142,8	72,0	14,7			-	403,6
45.23	Bau von Straßen, Bahnverkehrsstrecken, Rollbahnen und Sportanlagen	704,5	38,6	59,0	105,1	182,1	117,8	201,8		407,7
45.23.1	Bau v. Straßen, Rollbahnen u. Sportanl.	640,5	37,3	57,1	95,3	163,1	104,5	183,2		387,4
45.23.2	Bau von Bahnverkehrsstrecken	64,0	1,3	1,9	9,8	19,0	13,4	18,6		20,3
45.24	Wasserbau	21,0	0,9	3,8	16,3		-	-	-	2,4
45.25	Sonst. spezialisierter Hoch- und Tiefbau	632,3	80,0	75,4	230,0	93,4	86,8	66,8		365,5
45.25.4	dar. Gerüstbau	85,3	26,4	22,0	15,5	13,1	8,4		-	73,9

Vorbereitende Baustellenarbeiten, Hoch- und Tiefbau  
1 Bundesergebnisse

1.12 Baugewerblicher Umsatz nach Bauarten, Wirtschaftszweigen und Beschäftigtengrößenklassen sowie Gesamtumsatz im Juni 2004  
Mill. EUR

NEUE LÄNDER UND BERLIN - OST

WZ-Nr.	Gegenstand der Nachweisung	Insgesamt	Betriebe mit ... bis ... Beschäftigten							Darunter im Handwerk (von insgesamt)
			1 - 9	10 - 19	20 - 49	50 - 99	100 - 199	200 - 499	500 u.m.	
nach Bauarten										
	Baugewerblicher Umsatz	1 684,2	292,0	274,0	408,1	287,5	246,8	150,4	25,3	1 110,1
	Hochbau	926,0	242,9	203,6	226,8	116,4	84,1	52,2	-	704,1
	Tiefbau	758,2	49,2	70,4	181,3	171,2	162,7	98,2	25,3	406,0
	Gewerblicher Bau	622,4	86,5	83,2	156,1	112,9	101,4	69,6	12,7	342,7
	Hochbau	343,1	64,6	54,3	86,9	60,4	45,1	31,8	-	197,6
	dar. für Unternehmen der Bahn und Post	12,6	8,7	0,9	1,6	0,2	0,5	0,7	-	2,7
	Tiefbau	279,3	21,9	28,9	69,2	52,5	56,3	37,8	12,7	145,1
	dar. für Unternehmen der Bahn und Post	76,4	2,6	3,8	12,1	18,0	24,0	15,8	-	27,1
	Wohnungsbau	476,2	167,7	131,0	106,1	32,0	24,5	14,8	-	418,4
	Öffentlicher und Straßenbau	585,7	37,9	59,8	146,0	142,7	120,9	65,9	12,6	349,0
	Hochbau	106,8	10,6	18,3	33,9	24,0	14,5	5,5	-	88,1
	davon: für Organisationen ohne Erwerbszweck	19,6	2,5	3,8	6,5	4,2	1,9	0,6	-	17,2
	für Körperschaften des öffentlichen Rechts	87,2	8,1	14,5	27,4	19,7	12,6	4,9	-	70,9
	Tiefbau	478,9	27,3	41,5	112,1	118,7	106,4	60,4	12,6	260,8
	davon: Straßenbau	271,0	18,2	24,5	57,3	66,2	71,7	33,1	-	150,3
	sonstiger Tiefbau	207,8	9,0	17,0	54,8	52,5	34,7	27,3	12,6	110,5
	Gesamtumsatz	1 702,2	295,3	276,8	412,5	291,3	249,3	151,6	25,4	1 122,4
	darunter: im Handwerk	1 122,4	211,5	232,7	303,0	184,2	129,0	53,3	8,6	-
nach Wirtschaftszweigen										
45.1, 45.2	Vorbereitende Baustellenarbeiten, Hoch- und Tiefbau	1 684,2	292,0	274,0	408,1	287,5	246,8	150,4	25,3	1 110,1
45.1	Vorbereitende Baustellenarbeiten	79,3	12,5	11,4	14,6	5,5	6,5	28,7		20,4
45.2	Hoch- und Tiefbau	1 604,9	279,5	262,7	393,5	282,0	240,2	146,9		1 089,6
45.21	Hochbau, Brücken- und Tunnelbau u.Ä.	863,7	124,2	148,7	231,5	154,0	125,9	79,3		635,6
45.21.1	Hoch- u. Tiefbau, o.a.Schwerpunkt	316,5	33,8	42,3	67,9	63,9	53,1	55,5	-	229,6
45.21.2	Hochbau (ohne Fertigteilbau)	420,2	81,3	90,0	122,9	61,9	48,6	15,6	-	323,2
45.21.3	Errichtung von Fertigteilbauten									
45.21.5	im Hochbau	11,5	3,2	8,3				-	-	7,0
45.21.6	Brücken- und Tunnelbau u.Ä.	21,7	0,1	10,0				11,6		13,4
45.21.7	Rohr- und Kabelleitungstiefbau	93,7	5,8	12,4	34,4	21,2	19,9			62,4
45.22	Dachdeckerei, Bauspenglerei, Abdichtungen und Zimmerei	208,0	105,2	58,4	35,5	9,0				179,4
45.22.1	Dachdeckerei und Bauspenglerei	139,2	64,6	44,2	24,0	6,4	-	-	-	134,6
45.22.2	Feuchtigkeit	29,7	18,1	4,6	7,0				-	9,0
45.22.3	Zimmerei und Ingenieurholzbau	39,2	22,5	9,7	7,1				-	35,8
45.23	Bau von Straßen, Bahnverkehrsstrecken, Rollbahnen und Sportanlagen	321,1	17,8	25,0	68,2	76,6	76,5	57,0	-	161,1
45.23.1	Bau v. Straßen, Rollbahnen u. Sportanl.	271,5	16,7	24,1	57,4	64,0	70,3	39,0	-	144,0
45.23.2	Bau von Bahnverkehrsstrecken	49,6	1,2	0,8	10,9	12,6	6,2	17,9	-	17,1
45.24	Wasserbau	2,3	0,5	0,7	1,2	-	-	-	-	0,9
45.25	Sonst. spezialisierter Hoch- und Tiefbau	209,8	31,9	29,9	57,2	42,4	37,8	10,7	-	112,6
45.25.4	dar. Gerüstbau	30,5	10,5	7,8	9,0	3,1		-	-	28,4



Vorbereitende Baustellenarbeiten, Hoch- und Tiefbau  
1 Bundesergebnisse  
1.13 Baugewerblicher Umsatz 2003 nach Wirtschaftszweigen und Beschäftigtengrößenklassen  
sowie Gesamtumsatz 2003 nach Beschäftigtengrößenklassen

D E U T S C H L A N D

WZ-Nr.	Wirtschaftszweig	Insgesamt	Betriebe mit ... bis ... Beschäftigten							Darunter im Handwerk (von insgesamt)
			1 - 9	10 - 19	20 - 49	50 - 99	100 - 199	200 - 499	500 u.m.	
Mill. EUR										
Baugewerblicher Umsatz										
45.1, 45.2	Vorbereitende Baustellenarbeiten, Hoch- und Tiefbau	82 208,9	13 843,4	13 444,3	17 254,1	13 429,2	11 944,6	8 527,8	3 765,6	56 639,1
45.1	Vorbereitende Baustellenarbeiten	3 109,1	887,5	567,9	623,4	344,1	205,2	129,0	352,1	849,5
45.2	Hoch- und Tiefbau	79 099,8	12 955,9	12 876,3	16 630,7	13 085,1	11 739,5	8 398,7	3 413,5	55 789,5
45.21	Hochbau, Brücken- und Tunnelbau u.Ä.	44 947,8	5 191,9	6 744,3	10 191,8	7 945,1	7 638,7	4 931,1	2 305,0	32 988,6
45.21.1	Hoch- und Tiefbau, o.a.S.	13 971,3	642,4	864,6	1 693,8	2 446,9	3 272,8	3 039,8	2 011,0	8 998,9
45.21.2	Hochbau (o. Fertigteilbau)	24 829,7	4 145,5	5 234,7	6 835,2	3 938,0	3 033,9	1 642,5		19 798,4
45.21.3-	Errichtung von Fertigteilbauten im Hochbau	679,6	104,0	92,0	133,4	201,5	148,6		-	443,6
45.21.6	Brücken- und Tunnelbau u.Ä.	558,8	45,6	10,8	81,3	179,1	242,0			191,9
45.21.7	Rohr- und Kabelleitungstiefbau	4 908,5	254,4	542,2	1 448,0	1 179,6	1 484,2			3 555,8
45.22	Dachdeckerei, Bauspenglerei, Abdichtungen und Zimmerei	12 679,3	5 494,0	3 947,3	2 420,5	535,8	281,7			11 314,7
45.22.1	Dachdeckerei u. Bauspenglerei	6 555,2	2 565,9	2 171,1	1 459,5	296,5	62,2	-	-	6 248,5
45.22.2	Abdichtung gegen Wasser und Feuchtigkeit	1 342,8	723,9	214,7	241,3	103,4	59,5		-	465,9
45.22.3	Zimmerei u. Ingenieurholzbau	4 781,4	2 204,2	1 561,6	719,7	135,9	160,0		-	4 600,3
45.23	Bau von Straßen, Bahnverkehrsstrecken, Rollbahnen und Sportanlagen	11 388,8	538,0	935,2	1 986,3	2 802,1	2 286,4	2 840,8		6 120,4
45.23.1	Bau von Straßen, Rollbahnen und Sportanlagen	9 880,5	509,0	895,7	1 707,5	2 464,0	1 982,7	2 321,7		5 626,1
45.23.2	Bau v. Bahnverkehrsstrecken	1 508,3	29,0	39,6	278,8	338,1	303,7	519,1		494,3
45.24	Wasserbau	200,1	22,1	54,2	123,7		-	-	-	53,0
45.25	Sonstiger spezialisierter Hoch- und Tiefbau	9 883,8	1 709,9	1 195,2	3 710,6	1 609,9	813,8	844,4		5 312,9
45.25.4	dar. Gerüstbau	1 198,6	380,6	313,0	266,4	170,3	68,3		-	1 040,3
	Baugewerbl. Umsatz aus Nachunternehmertätigkeit (darunter von insgesamt)	4 912,1	1 024,1	868,4	1 004,0	696,9	731,5	520,4	66,8	2 891,2
	Sonstiger Umsatz	1 450,6	181,4	198,7	271,8	251,7	224,0	311,6	11,5	960,7
	Gesamtumsatz	83 659,5	14 024,8	13 643,0	17 525,9	13 680,9	12 168,6	8 839,3	3 777,1	57 599,7
	dar. im Handwerk	57 599,7	10 290,8	11 653,0	13 801,2	9 231,1	6 623,4	3 908,7	2 091,6	-
Anteil je Wirtschaftszweig in Prozent										
45.1, 45.2	Vorbereitende Baustellenarbeiten, Hoch- und Tiefbau	100	16,8	16,4	21,0	16,3	14,5	10,4	4,6	68,9
45.1	Vorbereitende Baustellenarbeiten	100	28,5	18,3	20,0	11,1	6,6	4,1	11,3	27,3
45.2	Hoch- und Tiefbau	100	16,4	16,3	21,0	16,5	14,8	10,6	4,3	70,5
45.21	Hochbau, Brücken- und Tunnelbau u.Ä.	100	11,6	15,0	22,7	17,7	17,0	11,0	5,1	73,4
45.22	Dachdeckerei, Bauspenglerei, Abdichtungen und Zimmerei	100	43,3	31,1	19,1	4,2	2,2			89,2
45.23	Bau von Straßen, Bahnverkehrsstrecken, Rollbahnen und Sportanlagen	100	4,7	8,2	17,4	24,6	20,1	24,9		53,7
45.24	Wasserbau	100	11,1	27,1	61,8		-	-	-	26,5
45.25	Sonstiger spezialisierter Hoch- und Tiefbau	100	17,3	12,1	37,5	16,3	8,2	8,5		53,8
	Sonstiger Umsatz	100	12,5	13,7	18,7	17,4	15,4	21,5	0,8	66,2
	Gesamtumsatz	100	16,8	16,3	20,9	16,4	14,5	10,6	4,5	68,9

Vorbereitende Baustellenarbeiten, Hoch- und Tiefbau  
1 Bundesergebnisse  
1.13 Baugewerblicher Umsatz 2003 nach Wirtschaftszweigen und Beschäftigtengrößenklassen  
sowie Gesamtumsatz 2003 nach Beschäftigtengrößenklassen

FRÜHERES BUNDES GEBIET

WZ-Nr.	Wirtschaftszweig	Insgesamt	Betriebe mit ... bis ... Beschäftigten							Darunter im Handwerk (von insgesamt)
			1 - 9	10 - 19	20 - 49	50 - 99	100 - 199	200 - 499	500 u.m.	
Mill. EUR										
Baugewerblicher Umsatz										
45.1, 45.2	Vorbereitende Baustellenarbeiten, Hoch- und Tiefbau	63 814,8	10 695,3	10 555,2	12 989,9	10 152,5	9 044,6	6 925,4	3 451,8	44 720,2
45.1	Vorbereitende Baustellenarbeiten	2 171,3	732,4	438,4	491,9	266,9	135,8	20,1	85,7	596,3
45.2	Hoch- und Tiefbau	61 643,5	9 962,8	10 116,8	12 498,0	9 885,6	8 908,8	10 271,5		44 123,9
45.21	Hochbau, Brücken- und Tunnelbau u.Ä.	35 613,7	3 825,8	5 182,3	7 813,0	6 200,1	6 120,7	6 471,8		26 171,8
45.21.1	Hoch- und Tiefbau, o.a.S.	10 344,9	236,5	429,3	953,9	1 653,1	2 548,9	2 512,2	2 011,0	6 508,5
45.21.2	Hochbau (o. Fertigteilbau)	20 473,2	3 306,5	4 310,4	5 633,1	3 251,2	2 480,9	1 491,1		16 373,0
45.21.3-	Errichtung von Fertigteilbauten im Hochbau	525,4	62,9	349,9			112,7		-	338,6
45.21.6	Brücken- und Tunnelbau u.Ä.	391,0	37,0	196,6			157,5		-	104,7
45.21.7	Rohr- und Kabelleitungstiefbau	3 879,1	182,9	378,7	1 077,9	961,3	841,0	437,3	-	2 847,0
45.22	Dachdeckerei, Bauspenglerei, Abdichtungen und Zimmerei	10 524,1	4 379,5	3 372,6	2 060,2	711,8				9 442,5
45.22.1	Dachdeckerei u. Bauspenglerei	5 134,4	1 888,3	1 738,0	1 224,2	221,6	62,2	-	-	4 856,6
45.22.2	Abdichtung gegen Wasser und Feuchtigkeit	1 011,5	518,4	171,8	321,3				-	362,8
45.22.3	Zimmerei u. Ingenieurholzbau	4 378,3	1 972,8	1 462,8	782,7		160,0		-	4 223,1
45.23	Bau von Straßen, Bahnverkehrsstrecken, Rollbahnen und Sportanlagen	7 699,5	385,8	631,6	1 196,9	1 921,4	1 403,4	2 160,5		4 280,2
45.23.1	Bau von Straßen, Rollbahnen und Sportanlagen	6 848,1	364,1	605,7	1 083,6	1 692,0	1 194,4	1 908,4		3 960,9
45.23.2	Bau v. Bahnverkehrsstrecken	851,4	21,7	25,9	113,2	229,4	209,0	252,1		319,3
45.24	Wasserbau	170,2	15,2	45,1	109,9		-	-	-	42,5
45.25	Sonstiger spezialisierter Hoch- und Tiefbau	7 635,9	1 356,6	885,3	2 651,9		1 180,1	717,6	844,4	4 186,9
45.25.4	dar. Gerüstbau	887,0	272,0	232,2	174,6	142,3	65,9		-	753,1
	Baugewerbl. Umsatz aus Nachunternehmertätigkeit (darunter von insgesamt)	2 727,5	588,9	490,4	526,7	423,8	315,9	315,0	66,8	1 626,3
	Sonstiger Umsatz	1 162,8	139,6	162,9	201,5	190,3	180,3	278,7	9,5	792,6
	Gesamtumsatz	64 977,6	10 834,9	10 718,1	13 191,5	10 342,7	9 224,9	7 204,1	3 461,4	45 512,8
	dar. im Handwerk	45 512,8	7 930,5	9 212,3	10 600,2	7 188,7	5 138,4	3 448,7	1 994,0	-
Anteil je Wirtschaftszweig in Prozent										
45.1, 45.2	Vorbereitende Baustellenarbeiten, Hoch- und Tiefbau	100	16,8	16,5	20,4	15,9	14,2	10,9	5,4	70,1
45.1	Vorbereitende Baustellenarbeiten	100	33,7	20,2	22,7	12,3	6,3	0,9	3,9	27,5
45.2	Hoch- und Tiefbau	100	16,2	16,4	20,3	16,0	14,5	16,7		71,6
45.21	Hochbau, Brücken- und Tunnelbau u.Ä.	100	10,7	14,6	21,9	17,4	17,2	18,2		73,5
45.22	Dachdeckerei, Bauspenglerei, Abdichtungen und Zimmerei	100	41,6	32,0	19,6	6,8				89,7
45.23	Bau von Straßen, Bahnverkehrsstrecken, Rollbahnen und Sportanlagen	100	5,0	8,2	15,5	25,0	18,2	28,1		55,6
45.24	Wasserbau	100	8,9	26,5	64,6		-	-	-	25,0
45.25	Sonstiger spezialisierter Hoch- und Tiefbau	100	17,8	11,6	34,7		15,5	9,4	11,1	54,8
	Sonstiger Umsatz	100	12,0	14,0	17,3	16,4	15,5	24,0	0,8	68,2
	Gesamtumsatz	100	16,7	16,5	20,3	15,9	14,2	11,1	5,3	70,0

Vorbereitende Baustellenarbeiten, Hoch- und Tiefbau  
1 Bundesergebnisse  
1.13 Baugewerblicher Umsatz 2003 nach Wirtschaftszweigen und Beschäftigtengrößenklassen  
sowie Gesamtumsatz 2003 nach Beschäftigtengrößenklassen

NEUE LÄNDER UND BERLIN - OST

WZ-Nr.	Wirtschaftszweig	Insgesamt	Betriebe mit ... bis ... Beschäftigten							Darunter im Handwerk (von ins- gesamt)
			1 - 9	10 - 19	20 - 49	50 - 99	100 - 199	200 - 499	500 u.m.	
Mill. EUR										
Baugewerblicher Umsatz										
45.1, 45.2	Vorbereitende Baustellen- arbeiten, Hoch- und Tiefbau	18 394,1	3 148,1	2 889,1	4 264,2	3 276,7	2 900,0	1 602,3	313,8	11 918,9
45.1	Vorbereitende Baustellenarbeiten	937,8	155,0	129,6	131,4	77,1	69,4	375,3		253,2
45.2	Hoch- und Tiefbau	17 456,3	2 993,1	2 759,5	4 132,7	3 199,6	2 830,7	1 540,8		11 665,6
45.21	Hochbau, Brücken- und Tunnelbau u.Ä.	9 334,1	1 366,1	1 562,0	2 378,7	1 745,0	1 518,0	764,3		6 816,8
45.21.1	Hoch- und Tiefbau, o.a.S.	3 626,4	405,9	435,3	739,9	793,8	723,9	527,6	-	2 490,4
45.21.2	Hochbau (o. Fertigteilbau)	4 356,5	839,0	924,3	1 202,1	686,7	552,9	151,5	-	3 425,4
45.21.3- 45.21.5	Errichtung von Fertigteilbauten im Hochbau	154,1	41,1	113,0				-	-	105,0
45.21.6	Brücken- und Tunnelbau u.Ä.	167,8	8,6	74,6			84,5			87,2
45.21.7	Rohr- und Kabelleitungstiefbau	1 029,4	71,6	163,5	370,1	218,3	206,0			708,8
45.22	Dachdeckerei, Bauspenglerei, Abdichtungen und Zimmerei	2 155,2	1 114,5	574,8	360,3	105,7				1 872,2
45.22.1	Dachdeckerei u. Bauspenglerei	1 420,8	677,6	433,1	235,3	74,9	-	-	-	1 391,9
45.22.2	Abdichtung gegen Wasser und Feuchtigkeit	331,3	205,5	42,9	82,9				-	103,1
45.22.3	Zimmerei u. Ingenieurholzbau	403,1	231,4	98,8	72,9				-	377,2
45.23	Bau von Straßen, Bahnver- kehrsstrecken, Rollbahnen und Sportanlagen	3 689,3	152,3	303,7	789,4	880,7	882,9	680,3	-	1 840,2
45.23.1	Bau von Straßen, Rollbahnen und Sportanlagen	3 032,4	145,0	290,0	623,8	772,0	788,3	413,3	-	1 665,1
45.23.2	Bau v. Bahnverkehrsstrecken	656,9	7,3	13,7	165,6	108,7	94,7	266,9	-	175,0
45.24	Wasserbau	29,8	6,9	9,1	13,8	-	-	-	-	10,5
45.25	Sonstiger spezialisierter Hoch- und Tiefbau	2 247,9	353,3	309,9	590,5	468,2	429,8	96,2	-	1 126,0
45.25.4	dar. Gerüstbau	311,6	108,7	80,8	91,7	30,4		-	-	287,2
	Baugewerbl. Umsatz aus Nachunternehmertätigkeit (darunter von insgesamt)	2 184,6	435,1	378,0	477,3	273,1	415,6	205,5	-	1 264,9
	Sonstiger Umsatz	287,8	41,8	35,8	70,3	61,4	43,7	32,9	1,9	168,1
	Gesamtumsatz	18 682,0	3 189,9	2 924,9	4 334,4	3 338,1	2 943,7	1 635,2	315,7	12 087,0
	dar. im Handwerk	12 087,0	2 360,3	2 440,7	3 201,0	2 042,4	1 485,0	460,0	97,6	-
Anteil je Wirtschaftszweig in Prozent										
45.1, 45.2	Vorbereitende Baustellen- arbeiten, Hoch- und Tiefbau	100	17,1	15,7	23,2	17,8	15,8	8,7	1,7	64,8
45.1	Vorbereitende Baustellenarbeiten	100	16,5	13,8	14,0	8,2	7,4	40,0		27,0
45.2	Hoch- und Tiefbau	100	17,1	15,8	23,7	18,3	16,2	8,8		66,8
45.21	Hochbau, Brücken- und Tunnelbau u.Ä.	100	14,6	16,7	25,5	18,7	16,3	8,2		73,0
45.22	Dachdeckerei, Bauspenglerei, Abdichtungen und Zimmerei	100	51,7	26,7	16,7	4,9				86,9
45.23	Bau von Straßen, Bahnver- kehrsstrecken, Rollbahnen und Sportanlagen	100	4,1	8,2	21,4	23,9	23,9	18,4	-	49,9
45.24	Wasserbau	100	23,2	30,6	46,3	-	-	-	-	35,1
45.25	Sonstiger spezialisierter Hoch- und Tiefbau	100	15,7	13,8	26,3	20,8	19,1	4,3	-	50,1
	Sonstiger Umsatz	100	14,5	12,4	24,4	21,3	15,2	11,4	0,7	58,4
	Gesamtumsatz	100	17,1	15,7	23,2	17,9	15,8	8,8	1,7	64,7

Vorbereitende Baustellenarbeiten, Hoch- und Tiefbau  
2 Länderegebnisse

2.1 Betriebe, Beschäftigung und Gesamtumsatz

WZ-Nr.	Wirtschaftszweig	Betriebe	Beschäftigte		Geleistete Arbeitsstunden	Löhne	Gehälter	Gesamtumsatz (ohne Umsatzsteuer)		
			insgesamt	dar. ausländische Arbeitnehmer zusammen						
		Ende Juni 2004				Juni 2004				Jahr 2003
		Anzahl				1 000	Mill. EUR			
Baden-Württemberg										
45.1, 45.2 davon:	Vorbereitende Baustellenarbeiten, Hoch- und Tiefbau in Betrieben mit ... bis ... Beschäftigten	7 341	90 401	12 081	10 136	153,9	61,9	912,3	9 643,3	
	1 - 19	6 426	40 456	3 750	4 611	59,9	16,5	315,1	3 314,9	
	20 - 49	657	19 422	3 656	2 289	37,3	11,1	189,2	2 081,0	
	50 - 99	165	11 237	1 884	1 291	21,6	8,2	122,0	1 366,8	
	100 und mehr	93	19 286	2 791	1 946	35,1	26,0	286,0	2 880,7	
45.1	Vorbereitende Baustellenarbeiten	570	3 907	394	454	6,2	1,9	33,2	381,1	
45.2	Hoch- und Tiefbau	6 771	86 494	11 687	9 682	147,7	60,0	879,1	9 262,2	
45.21	Hochbau, Brücken- und Tunnelbau u.Ä.	2 782	45 916	7 413	5 245	81,1	36,1	476,8	5 146,9	
45.21.1	Hoch- u. Tiefbau, o.a.Schwerpunkt	59	3 473	516	314	5,3	7,3	30,2	351,9	
45.21.2-45.21.5	Hochbau	2 428	33 688	5 381	3 917	58,7	22,3	367,6	3 810,4	
45.22	Dachdeckerei, Bauspenglerei, Abdichtungen und Zimmerei	3 076	21 841	1 415	2 355	32,2	9,3	173,2	1 832,3	
45.22.1	Dachdeckerei und Bauspenglerei	611	6 335	758	719	10,2	3,7	51,9	541,7	
45.23	Bau von Straßen, Bahnverkehrsstrecken, Rollbahnen und Sportanlagen	355	9 737	1 596	1 127	18,9	7,2	131,8	1 243,8	
45.23.1	Bau von Straßen, Rollbahnen und Sportanlagen	345	8 580	1 527	1 015	16,9	6,3	123,5	1 095,8	
45.24	Wasserbau	5	91	7	14	0,3	0,1	1,2	19,4	
45.25	Sonst. spezialisierter Hoch- und Tiefbau	553	8 909	1 256	941	15,1	7,3	96,1	1 019,9	
Bayern										
45.1, 45.2 davon:	Vorbereitende Baustellenarbeiten, Hoch- und Tiefbau in Betrieben mit ... bis ... Beschäftigten	14 706	140 731	7 552	15 751	235,3	84,5	1 410,8	15 620,0	
	1 - 19	13 362	64 025	2 464	6 996	91,4	20,5	469,4	4 806,7	
	20 - 49	961	28 217	1 583	3 359	53,9	14,6	262,2	2 823,5	
	50 - 99	240	16 332	1 162	1 948	32,6	10,8	185,1	2 158,3	
	100 und mehr	143	32 157	2 343	3 448	57,4	38,6	494,0	5 831,5	
45.1	Vorbereitende Baustellenarbeiten	1 969	7 498	197	825	9,6	2,6	55,9	624,8	
45.2	Hoch- und Tiefbau	12 737	133 233	7 355	14 926	225,8	81,9	1 354,9	14 995,2	
45.21	Hochbau, Brücken- und Tunnelbau u.Ä.	4 853	81 718	5 056	9 190	146,4	55,8	916,9	10 239,6	
45.21.1	Hoch- u. Tiefbau, o.a.Schwerpunkt	296	27 764	1 817	2 965	49,4	29,3	394,5	4 754,7	
45.21.2-45.21.5	Hochbau	4 258	44 911	2 548	5 123	79,1	20,1	435,2	4 421,0	
45.22	Dachdeckerei, Bauspenglerei, Abdichtungen und Zimmerei	6 278	31 013	781	3 393	43,2	10,9	238,7	2 459,6	
45.22.1	Dachdeckerei und Bauspenglerei	969	8 763	354	974	13,8	4,4	66,8	768,8	
45.23	Bau von Straßen, Bahnverkehrsstrecken, Rollbahnen und Sportanlagen	514	11 332	861	1 448	23,1	7,2	120,3	1 380,8	
45.23.1	Bau von Straßen, Rollbahnen und Sportanlagen	498	10 495	749	1 354	21,5	6,5	111,7	1 279,7	
45.24	Wasserbau	1 092	9 170	657	896	13,1	7,9	78,9	915,3	
45.25	Sonst. spezialisierter Hoch- und Tiefbau									

Vorbereitende Baustellenarbeiten, Hoch- und Tiefbau  
2 Länderegebnisse

2.1 Betriebe, Beschäftigung und Gesamtumsatz

WZ-Nr.	Wirtschaftszweig	Betriebe	Beschäftigte		Geleistete Arbeitsstunden	Löhne	Gehälter	Gesamtumsatz (ohne Umsatzsteuer)		
			insgesamt	dar. ausländische Arbeitnehmer zusammen						
		Ende Juni 2004			Juni 2004					Jahr 2003
		Anzahl			1 000	Mill. EUR				
Berlin										
45.1, 45.2	Vorbereitende Baustellenarbeiten, Hoch- und Tiefbau	4 158	20 868	1 675	1 958	24,4	15,0	200,8	2 296,9	
davon:	in Betrieben mit . . .									
	bis . . . Beschäftigten									
	1 - 19	3 962	11 554	756	997	10,2	4,9	73,3	831,9	
	20 - 49	148	4 222	572	434	6,2	3,6	50,9	516,0	
	50 - 99	29	2 003	205	218	3,2	2,0	22,9	241,7	
	100 und mehr	19	3 089	142	309	4,8	4,4	53,7	707,4	
45.1	Vorbereitende Baustellenarbeiten	237	1 072	80	87	0,8	0,3	5,2	57,1	
45.2	Hoch- und Tiefbau	3 921	19 796	1 595	1 871	23,6	14,6	195,7	2 239,8	
45.21	Hochbau, Brücken- und Tunnelbau u.Ä.	871	8 399	869	824	11,4	8,9	114,1	1 288,3	
45.21.1	Hoch- u. Tiefbau, o.a.Schwerpunkt	90	1 337	117	134	2,1	1,5	18,9	245,3	
45.21.2-										
45.21.5	Hochbau	723	5 714	665	533	7,0	5,9	75,7	891,4	
45.22	Dachdeckerei, Bauspenglerei, Abdichtungen und Zimmerei	2 587	6 362	320	515	4,8	1,8	29,9	334,9	
45.22.1	Dachdeckerei und Bauspenglerei	344	2 276	73	234	3,0	1,3	17,9	199,6	
45.23	Bau von Straßen, Bahnverkehrsstrecken, Rollbahnen und Sportanlagen	131	2 032	66	234	3,3	1,6	25,6	306,9	
45.23.1	Bau von Straßen, Rollbahnen und Sportanlagen	119	1 358	56	153	2,2	1,0	13,0	150,3	
45.24	Wasserbau	4	80	1	9	0,1	0,1	0,8	9,3	
45.25	Sonst. spezialisierter Hoch- und Tiefbau	328	2 923	339	288	4,0	2,2	25,2	300,4	
Brandenburg										
45.1, 45.2	Vorbereitende Baustellenarbeiten, Hoch- und Tiefbau	4 436	37 753	782	4 401	49,5	17,4	300,9	3 449,3	
davon:	in Betrieben mit . . .									
	bis . . . Beschäftigten									
	1 - 19	4 041	17 768	118	2 010	18,5	5,7	107,4	1 179,2	
	20 - 49	286	8 587	166	1 065	13,2	4,4	74,0	867,9	
	50 - 99	74	5 034	105	604	8,0	3,0	44,8	538,9	
	100 und mehr	35	6 364	393	722	9,9	4,4	74,6	863,3	
45.1	Vorbereitende Baustellenarbeiten	172	2 165	8	240	2,8	1,0	14,1	182,5	
45.2	Hoch- und Tiefbau	4 264	35 588	774	4 162	46,7	16,5	286,8	3 266,8	
45.21	Hochbau, Brücken- und Tunnelbau u.Ä.	1 652	18 027	408	2 131	24,3	8,6	149,6	1 726,0	
45.21.1	Hoch- u. Tiefbau, o.a.Schwerpunkt	317	4 304	15	500	5,8	2,5	39,3	465,6	
45.21.2-										
45.21.5	Hochbau	1 217	10 912	372	1 273	14,1	4,8	88,9	1 019,7	
45.22	Dachdeckerei, Bauspenglerei, Abdichtungen und Zimmerei	1 949	6 914	16	762	6,4	1,9	37,6	391,6	
45.22.1	Dachdeckerei und Bauspenglerei	594	3 723	10	435	4,2	1,3	23,3	242,8	
45.23	Bau von Straßen, Bahnverkehrsstrecken, Rollbahnen und Sportanlagen	224	5 687	217	697	9,0	3,4	60,5	691,1	
45.23.1	Bau von Straßen, Rollbahnen und Sportanlagen	210	4 909	205	613	7,4	2,7	52,5	582,8	
45.24	Wasserbau	11	77	2	9	0,1	0,1	0,6	8,0	
45.25	Sonst. spezialisierter Hoch- und Tiefbau	428	4 883	131	563	6,9	2,5	38,6	450,0	

Vorbereitende Baustellenarbeiten, Hoch- und Tiefbau  
2 Länderergebnisse

2.1 Betriebe, Beschäftigung und Gesamtumsatz

WZ-Nr.	Wirtschaftszweig	Betriebe	Beschäftigte		Geleistete Arbeitsstunden	Löhne	Gehälter	Gesamtumsatz (ohne Umsatzsteuer)		
			insgesamt	dar. ausländische Arbeitnehmer zusammen						
		Ende Juni 2004				Juni 2004				Jahr 2003
		Anzahl				1 000	Mill. EUR			
Bremen										
45.1, 45.2	Vorbereitende Baustellenarbeiten, Hoch- und Tiefbau	256	4 534	124	491	8,4	3,5	56,6	637,8	
davon:	in Betrieben mit . . .									
	bis . . . Beschäftigten									
	1 - 19	207	1 449	33	145	2,3	1,0	14,9	151,2	
	20 - 49	26	845	25	100	1,7	0,7	19,5	137,1	
	50 - 99	14	967	35	110	1,9	0,6	9,8	115,0	
	100 und mehr	9	1 273	31	137	2,5	1,2	12,3	234,5	
45.1	Vorbereitende Baustellenarbeiten	4	101	6	13	0,2	0,1	1,5	27,4	
45.2	Hoch- und Tiefbau	252	4 433	118	478	8,2	3,4	55,1	610,5	
45.21	Hochbau, Brücken- und Tunnelbau u.Ä.	107	2 102	66	213	3,6	1,9	24,7	347,1	
45.21.1	Hoch- u. Tiefbau, o.a.Schwerpunkt	41	978	31	100	1,8	0,8	15,2	175,9	
45.21.2-45.21.5	Hochbau	62	868	33	77	1,3	1,0	7,1	150,3	
45.22	Dachdeckerei, Bauspenglerei, Abdichtungen und Zimmerei	80	643	16	78	1,2	0,3	5,6	40,9	
45.22.1	Dachdeckerei und Bauspenglerei	49	482	9	59	1,0	0,2	4,4	29,9	
45.23	Bau von Straßen, Bahnverkehrsstrecken, Rollbahnen und Sportanlagen	10	655	22	74	1,3	0,3	6,3	90,7	
45.23.1	Bau von Straßen, Rollbahnen und Sportanlagen	10	655	22	74	1,3	0,3	6,3	90,7	
45.24	Wasserbau	3	93	3	18	0,4	0,1	11,9	38,0	
45.25	Sonst. spezialisierter Hoch- und Tiefbau	52	940	11	95	1,8	0,8	6,6	93,7	
Hamburg										
45.1, 45.2	Vorbereitende Baustellenarbeiten, Hoch- und Tiefbau	1 213	10 374	644	969	16,5	11,7	145,3	2 195,1	
davon:	in Betrieben mit . . .									
	bis . . . Beschäftigten									
	1 - 19	1 122	4 069	210	355	5,0	2,3	40,7	930,5	
	20 - 49	46	1 389	126	133	2,6	1,3	19,2	230,2	
	50 - 99	31	2 095	180	229	3,9	2,2	29,0	340,3	
	100 und mehr	14	2 821	128	252	5,1	5,8	56,4	694,2	
45.1	Vorbereitende Baustellenarbeiten	116	518	12	55	0,8	0,3	6,1	57,3	
45.2	Hoch- und Tiefbau	1 097	9 856	632	914	15,7	11,4	139,2	2 137,8	
45.21	Hochbau, Brücken- und Tunnelbau u.Ä.	398	5 428	381	486	8,8	7,5	75,6	993,6	
45.21.1	Hoch- u. Tiefbau, o.a.Schwerpunkt	111	2 020	149	164	3,0	4,0	26,2	458,9	
45.21.2-45.21.5	Hochbau	263	3 045	206	292	5,2	2,7	45,6	468,0	
45.22	Dachdeckerei, Bauspenglerei, Abdichtungen und Zimmerei	449	1 592	77	133	1,8	0,9	11,7	123,7	
45.22.1	Dachdeckerei und Bauspenglerei	68	574	26	55	0,9	0,5	5,1	53,7	
45.23	Bau von Straßen, Bahnverkehrsstrecken, Rollbahnen und Sportanlagen	47	986	74	113	2,0	0,8	16,0	136,4	
45.23.1	Bau von Straßen, Rollbahnen und Sportanlagen	46	927	70	105	1,9	0,7	15,2	127,1	
45.24	Wasserbau	3	11	-	1	0,0	0,0	0,3	2,2	
45.25	Sonst. spezialisierter Hoch- und Tiefbau	200	1 839	100	181	3,1	2,2	35,6	881,9	

Vorbereitende Baustellenarbeiten, Hoch- und Tiefbau  
2 Länderergebnisse

2.1 Betriebe, Beschäftigung und Gesamtumsatz

WZ-Nr.	Wirtschaftszweig	Betriebe	Beschäftigte		Geleistete Arbeitsstunden	Löhne	Gehälter	Gesamtumsatz (ohne Umsatzsteuer)		
			insgesamt	dar. ausländische Arbeitnehmer zusammen						
		Ende Juni 2004				Juni 2004				Jahr 2003
		Anzahl				1 000	Mill. EUR			
Hessen										
45.1, 45.2 davon:	Vorbereitende Baustellenarbeiten, Hoch- und Tiefbau in Betrieben mit ... bis ... Beschäftigten	5 608	50 093	5 508	5 190	80,1	38,8	492,8	5 752,6	
	1 - 19	5 127	23 883	2 190	2 406	32,0	10,2	165,3	1 864,2	
	20 - 49	336	9 774	1 429	1 116	18,6	6,3	93,7	1 022,2	
	50 - 99	94	6 235	980	671	12,0	4,9	72,8	895,2	
	100 und mehr	51	10 201	909	998	17,6	17,4	161,0	1 971,0	
45.1	Vorbereitende Baustellenarbeiten	361	1 697	218	166	2,3	1,0	13,3	175,3	
45.2	Hoch- und Tiefbau	5 247	48 396	5 290	5 024	77,8	37,8	479,6	5 577,3	
45.21	Hochbau, Brücken- und Tunnelbau u.Ä.	2 078	24 126	3 133	2 411	38,4	22,6	258,6	2 999,9	
45.21.1	Hoch- u. Tiefbau, o.a.Schwerpunkt	769	10 033	1 221	956	15,4	12,3	119,9	1 237,9	
45.21.2-45.21.5	Hochbau	1 206	11 686	1 595	1 165	18,1	8,5	118,4	1 480,2	
45.22	Dachdeckerei, Bauspenglerei, Abdichtungen und Zimmerei	2 226	11 244	538	1 181	15,6	4,7	83,3	908,6	
45.22.1	Dachdeckerei und Bauspenglerei	842	6 121	309	698	9,6	2,9	47,8	526,8	
45.23	Bau von Straßen, Bahnverkehrsstrecken, Rollbahnen und Sportanlagen	189	5 611	658	659	11,3	4,7	70,3	841,5	
45.23.1	Bau von Straßen, Rollbahnen und Sportanlagen	181	5 270	640	632	10,6	4,4	65,7	800,5	
45.24	Wasserbau	7	112	9	14	0,2	0,1	1,1	11,3	
45.25	Sonst. spezialisierter Hoch- und Tiefbau	747	7 303	952	758	12,4	5,7	66,2	816,0	
Mecklenburg-Vorpommern										
45.1, 45.2 davon:	Vorbereitende Baustellenarbeiten, Hoch- und Tiefbau in Betrieben mit ... bis ... Beschäftigten	1 702	20 585	19	2 521	29,0	9,5	186,0	2 001,6	
	1 - 19	1 442	8 774	4	1 061	10,7	3,1	61,1	664,7	
	20 - 49	185	5 574	11	707	8,3	2,6	52,9	561,2	
	50 - 99	61	4 197	3	518	6,7	2,5	39,3	472,3	
	100 und mehr	14	2 040	1	235	3,4	1,3	32,6	303,5	
45.1	Vorbereitende Baustellenarbeiten	53	475	-	59	0,7	0,2	4,8	53,0	
45.2	Hoch- und Tiefbau	1 649	20 110	19	2 462	28,3	9,3	181,1	1 948,6	
45.21	Hochbau, Brücken- und Tunnelbau u.Ä.	806	10 781	6	1 313	15,3	5,0	100,8	1 026,0	
45.21.1	Hoch- u. Tiefbau, o.a.Schwerpunkt	163	3 363	1	401	4,9	1,6	38,5	357,0	
45.21.2-45.21.5	Hochbau	595	6 145	3	752	8,5	2,8	53,5	569,1	
45.22	Dachdeckerei, Bauspenglerei, Abdichtungen und Zimmerei	502	3 297	1	397	3,9	1,0	21,8	230,1	
45.22.1	Dachdeckerei und Bauspenglerei	296	2 244	-	275	2,8	0,6	13,8	145,5	
45.23	Bau von Straßen, Bahnverkehrsstrecken, Rollbahnen und Sportanlagen	111	3 106	8	394	4,9	1,7	38,2	455,6	
45.23.1	Bau von Straßen, Rollbahnen und Sportanlagen	107	2 894	8	372	4,6	1,6	36,3	424,7	
45.24	Wasserbau	8	55	-	7	0,1	0,0	0,3	5,4	
45.25	Sonst. spezialisierter Hoch- und Tiefbau	222	2 871	4	351	4,1	1,6	20,0	231,5	

Vorbereitende Baustellenarbeiten, Hoch- und Tiefbau  
2 Länderergebnisse

2.1 Betriebe, Beschäftigung und Gesamtumsatz

WZ-Nr.	Wirtschaftszweig	Betriebe	Beschäftigte		Geleistete Arbeitsstunden	Löhne	Gehälter	Gesamtumsatz (ohne Umsatzsteuer)		
			insgesamt	dar. ausländische Arbeitnehmer zusammen						
		Ende Juni 2004				Juni 2004				Jahr 2003
		Anzahl				1 000	Mill. EUR			
Niedersachsen										
45.1, 45.2	Vorbereitende Baustellenarbeiten, Hoch- und Tiefbau	6 386	78 668	1 932	9 156	137,3	48,8	784,2	8 587,9	
davon:	in Betrieben mit . . .									
	bis . . . Beschäftigten									
	1 - 19	5 550	36 646	506	4 105	55,9	15,4	283,7	3 009,2	
	20 - 49	604	17 240	477	2 112	32,6	9,9	171,2	1 925,7	
	50 - 99	141	9 270	232	1 140	18,5	6,3	112,5	1 146,6	
	100 und mehr	91	15 512	717	1 799	30,3	17,2	216,8	2 506,4	
45.1	Vorbereitende Baustellenarbeiten	369	2 774	78	351	4,4	1,2	23,0	273,7	
45.2	Hoch- und Tiefbau	6 017	75 894	1 854	8 805	132,9	47,6	761,2	8 314,2	
45.21	Hochbau, Brücken- und Tunnelbau u.Ä.	2 854	38 667	921	4 413	68,6	25,6	404,2	4 479,7	
45.21.1	Hoch- u. Tiefbau, o.a.Schwerpunkt	178	6 430	177	697	11,8	7,3	88,3	988,9	
45.21.2-45.21.5	Hochbau	2 537	27 622	652	3 111	47,4	15,1	272,4	3 020,7	
45.22	Dachdeckerei, Bauspenglerei, Abdichtungen und Zimmerei	2 344	18 057	126	2 048	27,7	7,4	136,7	1 402,4	
45.22.1	Dachdeckerei und Bauspenglerei	1 208	9 856	91	1 131	15,3	4,1	73,4	736,2	
45.23	Bau von Straßen, Bahnverkehrsstrecken, Rollbahnen und Sportanlagen	324	8 208	306	1 043	15,9	5,6	91,6	1 048,6	
45.23.1	Bau von Straßen, Rollbahnen und Sportanlagen	309	7 385	270	944	14,0	4,9	80,3	880,2	
45.24	Wasserbau	13	193	2	24	0,4	0,3	4,2	62,6	
45.25	Sonst. spezialisierter Hoch- und Tiefbau	482	10 769	499	1 276	20,3	8,8	124,4	1 320,9	
Nordrhein-Westfalen										
45.1, 45.2	Vorbereitende Baustellenarbeiten, Hoch- und Tiefbau	11 082	127 937	11 634	13 691	224,1	100,7	1 220,1	14 020,6	
davon:	in Betrieben mit . . .									
	bis . . . Beschäftigten									
	1 - 19	9 819	57 970	3 722	6 294	87,5	24,5	388,7	4 279,2	
	20 - 49	875	26 405	2 355	3 000	52,2	17,0	260,8	3 059,2	
	50 - 99	260	18 042	1 822	1 988	36,5	16,5	233,8	2 794,1	
	100 und mehr	128	25 520	3 735	2 408	47,9	42,6	336,8	3 888,1	
45.1	Vorbereitende Baustellenarbeiten	579	5 086	529	619	9,1	3,4	42,8	502,6	
45.2	Hoch- und Tiefbau	10 503	122 851	11 105	13 072	214,9	97,3	1 177,2	13 518,0	
45.21	Hochbau, Brücken- und Tunnelbau u.Ä.	4 086	60 432	5 611	6 284	107,2	59,5	680,3	7 792,3	
45.21.1	Hoch- u. Tiefbau, o.a.Schwerpunkt	329	9 800	872	912	16,7	17,2	142,9	1 495,2	
45.21.2-45.21.5	Hochbau	3 423	40 327	3 565	4 160	69,3	35,0	449,1	5 238,8	
45.22	Dachdeckerei, Bauspenglerei, Abdichtungen und Zimmerei	4 798	30 795	1 193	3 315	45,6	13,1	202,8	2 311,4	
45.22.1	Dachdeckerei und Bauspenglerei	2 788	21 547	689	2 378	33,5	9,5	143,1	1 628,3	
45.23	Bau von Straßen, Bahnverkehrsstrecken, Rollbahnen und Sportanlagen	499	13 640	1 522	1 538	28,9	11,5	147,4	1 770,4	
45.23.1	Bau von Straßen, Rollbahnen und Sportanlagen	469	11 611	1 216	1 338	24,0	9,6	128,0	1 497,7	
45.24	Wasserbau	11	64	1	6	0,1	0,1	0,6	8,4	
45.25	Sonst. spezialisierter Hoch- und Tiefbau	1 109	17 920	2 778	1 929	33,1	13,0	146,1	1 635,5	



Vorbereitende Baustellenarbeiten, Hoch- und Tiefbau  
2 Länderegebnisse

2.1 Betriebe, Beschäftigung und Gesamtumsatz

WZ-Nr.	Wirtschaftszweig	Betriebe	Beschäftigte		Geleistete Arbeitsstunden	Löhne	Gehälter	Gesamtumsatz (ohne Umsatzsteuer)		
			insgesamt	dar. ausländische Arbeitnehmer zusammen						
		Ende Juni 2004			Juni 2004					Jahr 2003
		Anzahl			1 000	Mill. EUR				
Rheinland-Pfalz										
45.1, 45.2	Vorbereitende Baustellenarbeiten, Hoch- und Tiefbau	3 711	38 361	2 348	4 305	65,1	23,6	359,4	3 940,1	
davon:	in Betrieben mit ...									
	bis ... Beschäftigten									
	1 - 19	3 346	19 376	964	2 170	27,6	8,4	142,5	1 473,7	
	20 - 49	251	7 543	649	871	14,9	4,9	76,5	854,6	
	50 - 99	84	5 923	423	678	12,0	4,5	72,3	774,0	
	100 und mehr	30	5 519	312	586	10,6	5,8	68,0	837,9	
45.1	Vorbereitende Baustellenarbeiten	243	1 356	66	164	2,1	0,7	14,4	138,3	
45.2	Hoch- und Tiefbau	3 468	37 005	2 282	4 141	63,1	23,0	345,0	3 801,8	
45.21	Hochbau, Brücken- und Tunnelbau u.Ä.	1 409	17 153	1 322	1 895	29,9	11,6	171,0	1 884,0	
45.21.1	Hoch- u. Tiefbau, o.a.Schwerpunkt	131	4 667	231	501	8,8	3,6	48,1	595,1	
45.21.2-45.21.5	Hochbau	1 142	10 253	919	1 123	16,6	6,5	104,3	1 081,2	
45.22	Dachdeckerei, Bauspenglerei, Abdichtungen und Zimmerei	1 509	9 133	183	1 006	12,7	4,0	66,2	704,5	
45.22.1	Dachdeckerei und Bauspenglerei	785	5 463	120	620	8,0	2,4	40,6	426,4	
45.23	Bau von Straßen, Bahnverkehrsstrecken, Rollbahnen und Sportanlagen	194	5 975	395	726	12,2	3,8	69,0	742,3	
45.23.1	Bau von Straßen, Rollbahnen und Sportanlagen	182	5 566	358	682	11,3	3,5	65,2	694,6	
45.24	Wasserbau	-	-	-	-	-	-	-	-	
45.25	Sonst. spezialisierter Hoch- und Tiefbau	356	4 744	382	514	8,3	3,5	38,8	471,1	
Saarland										
45.1, 45.2	Vorbereitende Baustellenarbeiten, Hoch- und Tiefbau	750	9 958	626	1 087	17,4	6,5	88,4	974,5	
davon:	in Betrieben mit ...									
	bis ... Beschäftigten									
	1 - 19	647	4 062	164	433	5,6	2,1	29,8	310,6	
	20 - 49	64	1 880	139	231	3,8	1,2	16,2	174,6	
	50 - 99	26	1 636	126	183	3,4	1,3	15,2	165,7	
	100 und mehr	13	2 380	197	240	4,7	1,9	27,3	323,6	
45.1	Vorbereitende Baustellenarbeiten	31	206	4	25	0,4	0,1	1,9	21,3	
45.2	Hoch- und Tiefbau	719	9 752	622	1 061	17,0	6,4	86,6	953,2	
45.21	Hochbau, Brücken- und Tunnelbau u.Ä.	243	4 165	310	434	7,5	2,9	38,9	430,7	
45.21.1	Hoch- u. Tiefbau, o.a.Schwerpunkt	64	1 528	100	142	2,9	1,2	14,7	167,4	
45.21.2-45.21.5	Hochbau	161	2 187	168	233	3,7	1,5	19,9	213,3	
45.22	Dachdeckerei, Bauspenglerei, Abdichtungen und Zimmerei	322	2 522	39	271	3,7	1,5	16,7	189,2	
45.22.1	Dachdeckerei und Bauspenglerei	187	1 805	27	193	2,7	1,1	12,1	137,3	
45.23	Bau von Straßen, Bahnverkehrsstrecken, Rollbahnen und Sportanlagen	49	1 763	192	203	3,5	1,2	19,8	216,1	
45.23.1	Bau von Straßen, Rollbahnen und Sportanlagen	44	1 541	157	180	3,0	1,0	17,6	183,4	
45.24	Wasserbau	105	1 302	81	153	2,3	0,8	11,3	117,2	
45.25	Sonst. spezialisierter Hoch- und Tiefbau									

Vorbereitende Baustellenarbeiten, Hoch- und Tiefbau  
2 Länderergebnisse

2.1 Betriebe, Beschäftigung und Gesamtumsatz

WZ-Nr.	Wirtschaftszweig	Betriebe	Beschäftigte		Geleistete Arbeitsstunden	Löhne	Gehälter	Gesamtumsatz (ohne Umsatzsteuer)		
			insgesamt	dar. ausländische Arbeitnehmer zusammen						
		Ende Juni 2004				Juni 2004				Jahr 2003
		Anzahl				1 000	Mill. EUR			
Sachsen										
45.1, 45.2	Vorbereitende Baustellenarbeiten, Hoch- und Tiefbau	6 172	64 516	532	7 532	85,0	31,8	566,6	6 272,3	
davon:	in Betrieben mit . . .									
	bis . . . Beschäftigten									
	1 - 19	5 529	28 224	253	3 174	31,6	8,5	173,8	1 892,4	
	20 - 49	449	13 513	162	1 723	19,7	6,2	123,1	1 253,7	
	50 - 99	127	8 622	72	1 014	12,6	5,3	96,7	1 108,8	
	100 und mehr	67	14 157	45	1 621	21,0	11,7	173,1	2 017,5	
45.1	Vorbereitende Baustellenarbeiten	429	4 554	14	444	4,9	3,3	30,0	352,5	
45.2	Hoch- und Tiefbau	5 743	59 962	518	7 088	80,1	28,5	536,6	5 919,8	
45.21	Hochbau, Brücken- und Tunnelbau u.Ä.	2 449	30 708	203	3 614	41,6	15,9	283,6	3 125,5	
45.21.1	Hoch- u. Tiefbau, o.a.Schwerpunkt	1 051	15 389	81	1 826	21,4	8,2	141,5	1 641,1	
45.21.2-45.21.5	Hochbau	1 243	12 747	118	1 472	16,3	6,2	120,9	1 256,7	
45.22	Dachdeckerei, Bauspenglerei, Abdichtungen und Zimmerei	2 170	10 813	11	1 220	11,9	2,7	62,7	664,2	
45.22.1	Dachdeckerei und Bauspenglerei	1 126	7 413	5	889	8,8	2,0	45,5	468,6	
45.23	Bau von Straßen, Bahnverkehrsstrecken, Rollbahnen und Sportanlagen	311	8 739	58	1 109	13,6	5,0	101,4	1 193,3	
45.23.1	Bau von Straßen, Rollbahnen und Sportanlagen	285	7 407	56	958	11,2	4,2	85,5	960,4	
45.24	Wasserbau	6	85	-	8	0,2	0,0	0,6	7,1	
45.25	Sonst. spezialisierter Hoch- und Tiefbau	807	9 617	246	1 137	12,8	4,8	88,3	929,6	
Sachsen-Anhalt										
45.1, 45.2	Vorbereitende Baustellenarbeiten, Hoch- und Tiefbau	3 075	35 750	242	4 196	50,9	16,9	296,3	3 236,8	
davon:	in Betrieben mit . . .									
	bis . . . Beschäftigten									
	1 - 19	2 679	15 265	75	1 673	18,3	5,5	94,6	1 014,5	
	20 - 49	278	8 366	154	1 042	13,0	4,4	82,3	819,9	
	50 - 99	78	5 351	7	639	8,5	3,1	60,6	670,3	
	100 und mehr	40	6 768	6	841	11,2	4,0	58,8	732,1	
45.1	Vorbereitende Baustellenarbeiten	154	1 660	18	187	2,1	0,8	11,4	130,0	
45.2	Hoch- und Tiefbau	2 921	34 090	224	4 009	48,8	16,1	284,9	3 106,9	
45.21	Hochbau, Brücken- und Tunnelbau u.Ä.	1 332	18 568	114	2 191	26,9	8,8	159,0	1 688,3	
45.21.1	Hoch- u. Tiefbau, o.a.Schwerpunkt	300	5 253	37	604	7,7	2,5	42,5	515,1	
45.21.2-45.21.5	Hochbau	916	9 564	68	1 110	13,2	4,3	80,9	797,8	
45.22	Dachdeckerei, Bauspenglerei, Abdichtungen und Zimmerei	1 017	5 858	4	633	6,9	1,9	38,3	380,0	
45.22.1	Dachdeckerei und Bauspenglerei	552	3 958	1	452	4,8	1,4	26,9	253,5	
45.23	Bau von Straßen, Bahnverkehrsstrecken, Rollbahnen und Sportanlagen	182	5 252	30	669	9,1	3,1	54,4	690,2	
45.23.1	Bau von Straßen, Rollbahnen und Sportanlagen	162	3 975	30	515	7,0	2,4	43,6	567,4	
45.24	Wasserbau	3	30	-	4	0,0	0,0	0,2	2,4	
45.25	Sonst. spezialisierter Hoch- und Tiefbau	387	4 382	76	511	5,9	2,2	33,0	346,0	

Vorbereitende Baustellenarbeiten, Hoch- und Tiefbau  
2 Länderegebnisse

2.1 Betriebe, Beschäftigung und Gesamtumsatz

WZ-Nr.	Wirtschaftszweig	Betriebe	Beschäftigte		Geleistete Arbeitsstunden	Löhne	Gehälter	Gesamtumsatz (ohne Umsatzsteuer)		
			insgesamt	dar. ausländische Arbeitnehmer zusammen						
		Ende Juni 2004			Juni 2004					Jahr 2003
		Anzahl			1 000	Mill. EUR				
Schleswig-Holstein										
45.1, 45.2	Vorbereitende Baustellenarbeiten, Hoch- und Tiefbau	2 647	22 741	362	2 544	36,6	11,4	206,3	2 233,0	
davon:	in Betrieben mit . . .									
	bis . . . Beschäftigten									
	1 - 19	2 410	12 423	118	1 361	17,4	4,6	92,2	958,8	
	20 - 49	178	5 105	73	569	9,2	2,8	45,5	530,1	
	50 - 99	47	3 163	86	378	6,3	2,1	38,6	390,7	
	100 und mehr	12	2 050	85	236	3,8	2,0	30,0	353,4	
45.1	Vorbereitende Baustellenarbeiten	181	850	5	91	1,1	0,3	8,2	73,2	
45.2	Hoch- und Tiefbau	2 466	21 891	357	2 453	35,6	11,2	198,1	2 159,8	
45.21	Hochbau, Brücken- und Tunnelbau u.Ä.	1 101	10 049	164	1 072	16,4	5,1	96,2	1 052,5	
45.21.1	Hoch- u. Tiefbau, o.a.Schwerpunkt	74	1 516	54	151	2,5	1,1	17,4	230,3	
45.21.2-										
45.21.5	Hochbau	1 004	8 037	104	858	12,9	3,8	75,6	782,8	
45.22	Dachdeckerei, Bauspenglerei, Abdichtungen und Zimmerei	1 098	6 302	26	720	8,8	2,2	42,9	462,2	
45.22.1	Dachdeckerei und Bauspenglerei	344	2 668	10	291	4,0	1,0	18,3	193,0	
45.23	Bau von Straßen, Bahnverkehrsstrecken, Rollbahnen und Sportanlagen	81	2 457	71	307	4,7	2,0	34,2	328,8	
45.23.1	Bau von Straßen, Rollbahnen und Sportanlagen	78	2 250	51	283	4,3	1,8	30,7	299,4	
45.24	Wasserbau	6	116	3	10	0,2	0,1	1,2	20,3	
45.25	Sonst. spezialisierter Hoch- und Tiefbau	180	2 967	93	345	5,4	1,8	23,7	295,8	
Thüringen										
45.1, 45.2	Vorbereitende Baustellenarbeiten, Hoch- und Tiefbau	3 477	32 673	364	4 008	45,1	13,7	260,0	2 797,6	
davon:	in Betrieben mit . . .									
	bis . . . Beschäftigten									
	1 - 19	3 143	15 573	168	1 834	17,8	4,2	97,7	986,2	
	20 - 49	234	7 252	25	952	11,4	3,2	60,8	668,9	
	50 - 99	68	4 600	52	590	7,5	2,4	44,1	502,4	
	100 und mehr	32	5 248	119	632	8,4	3,9	57,4	640,1	
45.1	Vorbereitende Baustellenarbeiten	204	2 419	18	292	3,4	1,2	20,7	243,6	
45.2	Hoch- und Tiefbau	3 273	30 254	346	3 716	41,7	12,5	239,2	2 554,0	
45.21	Hochbau, Brücken- und Tunnelbau u.Ä.	1 458	16 007	74	1 966	22,5	7,0	124,5	1 394,4	
45.21.1	Hoch- u. Tiefbau, o.a.Schwerpunkt	635	6 906	27	839	9,5	2,7	47,3	567,2	
45.21.2-										
45.21.5	Hochbau	685	6 834	44	830	9,3	3,3	58,0	610,8	
45.22	Dachdeckerei, Bauspenglerei, Abdichtungen und Zimmerei	1 210	6 051	27	715	6,8	1,4	36,9	371,1	
45.22.1	Dachdeckerei und Bauspenglerei	583	3 755	21	458	4,5	0,9	23,4	238,6	
45.23	Bau von Straßen, Bahnverkehrsstrecken, Rollbahnen und Sportanlagen	211	4 828	59	645	7,9	2,6	53,8	535,4	
45.23.1	Bau von Straßen, Rollbahnen und Sportanlagen	202	4 528	59	608	7,4	2,4	51,5	507,0	
45.24	Wasserbau	4	27	-	3	0,1	0,0	0,2	2,5	
45.25	Sonst. spezialisierter Hoch- und Tiefbau	390	3 341	186	386	4,3	1,4	23,7	250,6	

Vorbereitende Baustellenarbeiten, Hoch- und Tiefbau  
2 Länderergebnisse

2.1 Betriebe, Beschäftigung und Gesamtumsatz

WZ-Nr.	Wirtschaftszweig	Betriebe	Beschäftigte		Geleistete Arbeitsstunden	Löhne	Gehälter	Gesamtumsatz (ohne Umsatzsteuer)		
			insgesamt	dar. ausländische Arbeitnehmer zusammen						
		Ende Juni 2004			Juni 2004					Jahr 2003
		Anzahl			1 000	Mill. EUR				
Deutschland										
45.1,	Vorbereitende Baustellenarbeiten,									
45.2	Hoch- und Tiefbau	76 720	785 943	46 425	87 937	1 258,7	495,8	7 486,7	83 659,5	
davon:	in Betrieben mit ...									
	bis ... Beschäftigten									
	1 - 19	68 812	361 517	15 495	39 625	491,8	137,7	2 550,3	27 667,7	
	20 - 49	5 578	165 334	11 602	19 701	298,4	94,2	1 598,2	17 525,9	
	50 - 99	1 539	104 707	7 374	12 199	195,0	75,6	1 199,5	13 680,9	
	100 und mehr	791	154 385	11 954	16 411	273,5	188,3	2 138,7	24 785,0	
45.1	Vorbereitende Baustellenarbeiten	5 672	36 338	1 647	4 073	50,8	18,2	286,5	3 293,8	
45.2	Hoch- und Tiefbau	71 048	749 605	44 778	83 863	1 207,9	477,6	7 200,1	80 365,8	
45.21	Hochbau, Brücken- und Tunnelbau u.Ä.	28 479	392 246	26 051	43 682	649,8	283,0	4 074,8	45 614,7	
45.21.1	Hoch- u. Tiefbau, o.a.Schwerpunkt	4 608	104 761	5 446	11 206	169,2	103,0	1 225,4	14 247,5	
45.21.2-										
45.21.5	Hochbau	21 863	234 540	16 441	26 028	380,8	143,6	2 373,1	25 812,1	
45.22	Dachdeckerei, Bauspenglerei, Abdichtungen und Zimmerei	31 615	172 437	4 773	18 743	233,2	65,0	1 204,9	12 806,8	
45.22.1	Dachdeckerei und Bauspenglerei	11 346	86 983	2 503	9 862	127,0	37,3	614,4	6 590,7	
45.23	Bau von Straßen, Bahnverkehrsstrecken, Rollbahnen und Sportanlagen	3 432	90 008	6 135	10 985	169,8	62,0	1 040,7	11 672,0	
45.23.1	Bau von Straßen, Rollbahnen und Sportanlagen	3 247	79 351	5 474	9 825	148,5	53,6	926,8	10 141,9	
45.24	Wasserbau	87	1 055	32	130	2,2	1,0	23,4	201,6	
45.25	Sonst. spezialisierter Hoch- und Tiefbau	7 435	93 859	7 787	10 323	152,9	66,6	856,4	10 070,7	

Vorbereitende Baustellenarbeiten, Hoch- und Tiefbau  
2 Länderegebnisse

2.1 Betriebe, Beschäftigung und Gesamtumsatz

WZ-Nr.	Wirtschaftszweig	Betriebe	Beschäftigte		Geleistete Arbeitsstunden	Löhne	Gehälter	Gesamtumsatz (ohne Umsatzsteuer)		
			insgesamt	dar. ausländische Arbeitnehmer zusammen						
		Ende Juni 2004				Juni 2004				Jahr 2003
		Anzahl				1 000	Mill. EUR			
Früheres Bundesgebiet										
45.1, 45.2 davon:	Vorbereitende Baustellenarbeiten, Hoch- und Tiefbau in Betrieben mit ... bis ... Beschäftigten	55 941	585 961	43 924	64 437	989,4	401,5	5 784,4	64 977,6	
	1 - 19	50 131	270 850	14 638	29 433	390,6	108,6	1 978,2	21 553,0	
	20 - 49	4 094	120 570	10 840	14 057	230,7	72,3	1 185,7	13 191,5	
	50 - 99	1 123	76 352	7 072	8 763	151,0	59,1	908,2	10 342,7	
	100 und mehr	593	118 189	11 374	12 185	217,1	161,5	1 712,4	19 890,4	
45.1	Vorbereitende Baustellenarbeiten	4 557	24 550	1 557	2 811	36,5	11,6	203,4	2 309,7	
45.2	Hoch- und Tiefbau	51 384	561 411	42 367	61 626	952,8	389,9	5 581,1	62 667,9	
45.21	Hochbau, Brücken- und Tunnelbau u.Ä.	20 401	294 734	24 938	32 102	514,4	235,1	3 204,9	36 172,2	
45.21.1	Hoch- u. Tiefbau, o.a.Schwerpunkt	2 102	68 956	5 250	6 970	118,8	85,1	906,1	10 570,7	
45.21.2-45.21.5	Hochbau	16 893	186 130	15 594	20 366	316,7	120,7	1 939,3	21 263,4	
45.22	Dachdeckerei, Bauspenglerei, Abdichtungen und Zimmerei	23 539	136 852	4 671	14 803	195,5	55,4	995,1	10 632,5	
45.22.1	Dachdeckerei und Bauspenglerei	8 065	65 061	2 458	7 267	100,8	30,7	474,5	5 162,0	
45.23	Bau von Straßen, Bahnverkehrsstrecken, Rollbahnen und Sportanlagen	2 348	61 328	5 744	7 347	123,5	45,2	716,2	7 909,6	
45.23.1	Bau von Straßen, Rollbahnen und Sportanlagen	2 242	55 152	5 099	6 704	110,1	39,8	652,0	7 040,6	
45.24	Wasserbau	53	741	30	96	1,7	0,8	21,1	171,2	
45.25	Sonst. spezialisierter Hoch- und Tiefbau	5 043	67 756	6 984	7 278	117,7	53,4	643,8	7 782,4	
Neue Länder und Berlin-Ost										
45.1, 45.2 davon:	Vorbereitende Baustellenarbeiten, Hoch- und Tiefbau in Betrieben mit ... bis ... Beschäftigten	20 779	199 982	2 501	23 500	269,4	94,3	1 702,2	18 682,0	
	1 - 19	18 681	90 667	857	10 192	101,2	29,0	572,1	6 114,8	
	20 - 49	1 484	44 764	762	5 644	67,8	21,9	412,5	4 334,4	
	50 - 99	416	28 355	302	3 437	44,0	16,5	291,3	3 338,1	
	100 und mehr	198	36 196	580	4 227	56,4	26,8	426,3	4 894,7	
45.1	Vorbereitende Baustellenarbeiten	1 115	11 788	90	1 263	14,2	6,6	83,2	984,1	
45.2	Hoch- und Tiefbau	19 664	188 194	2 411	22 237	255,1	87,7	1 619,1	17 697,9	
45.21	Hochbau, Brücken- und Tunnelbau u.Ä.	8 078	97 512	1 113	11 580	135,4	47,8	869,9	9 442,4	
45.21.1	Hoch- u. Tiefbau, o.a.Schwerpunkt	2 506	35 805	196	4 236	50,4	17,9	319,3	3 676,8	
45.21.2-45.21.5	Hochbau	4 970	48 410	847	5 662	64,1	22,9	433,9	4 548,7	
45.22	Dachdeckerei, Bauspenglerei, Abdichtungen und Zimmerei	8 076	35 585	102	3 939	37,7	9,6	209,8	2 174,3	
45.22.1	Dachdeckerei und Bauspenglerei	3 281	21 922	45	2 595	26,2	6,5	139,9	1 428,7	
45.23	Bau von Straßen, Bahnverkehrsstrecken, Rollbahnen und Sportanlagen	1 084	28 680	391	3 638	46,4	16,8	324,5	3 762,4	
45.23.1	Bau von Straßen, Rollbahnen und Sportanlagen	1 005	24 199	375	3 121	38,3	13,8	274,7	3 101,3	
45.24	Wasserbau	34	314	2	34	0,5	0,2	2,3	30,4	
45.25	Sonst. spezialisierter Hoch- und Tiefbau	2 392	26 103	803	3 046	35,2	13,2	212,6	2 288,4	

Bauinstallation und sonstiges Baugewerbe  
1 Bundesergebnisse  
1.1 Betriebe, Beschäftigung und Gesamtumsatz  
DEUTSCHLAND

WZ-Nr.	Wirtschaftszweig  Beschäftigungsgrößenklassen	Betriebe	Beschäftigte		Geleistete Arbeits- stunden	Brutto- lohn- summe	Brutto- gehalt- summe	Gesamtumsatz <sup>1)</sup>		Darunter baugewerbl. Umsatz <sup>1)</sup>
			insgesamt	darunter Arbeiter						
		Ende Juni 2004			im 2. Vierteljahr 2004			Jahr 2003		
		Anzahl			1 000 Std.	Mill. EUR				
Insgesamt <sup>2)</sup>										
45.3 bis										
45.5	Bauinstallation und sonstiges Baugewerbe	19 413	436 911	331 380	134 782	1 939,5	804,9	9 006,2	38 640,0	37 300,8
45.3	Bauinstallation	11 857	287 304	212 831	86 688	1 248,7	585,5	6 246,0	27 042,4	26 041,4
45.31	Elektroinstallation	4 511	114 257	87 736	36 119	496,7	200,8	2 224,8	9 580,0	8 955,4
45.32	Dämmung gegen Kälte, Wärme, Schall und Erschütterung	652	17 523	13 193	5 354	84,9	43,6	475,0	2 092,6	2 080,7
45.33	Klempnerei, Gas-, Wasser-, Heizungs- und Lüftungsinstallation	6 371	144 550	104 144	42 022	613,2	309,9	3 291,8	14 172,8	13 833,8
45.34	Sonstige Bauinstallation	323	10 974	7 758	3 193	53,9	31,2	254,5	1 197,0	1 171,5
45.4	Sonstiges Ausbaugewerbe	7 520	148 719	117 873	47 743	685,4	217,4	2 734,8	11 468,4	11 136,4
45.41	Stuckateurgewerbe, Gipserei u. Verputzerei	903	17 672	14 415	5 559	89,1	23,5	329,2	1 386,2	1 371,9
45.42	Bautischlerei und -schlosserei	1 338	24 002	18 065	7 609	102,8	41,0	518,1	2 140,0	2 091,1
45.43.1	Parkettlegerei	97	2 198	1 560	655	9,4	4,7	48,9	206,8	197,2
45.43.2	Fliesen-, Platten- und Mosaiklegerei	902	15 741	11 960	4 771	76,0	26,1	329,0	1 371,0	1 282,6
45.43.3	Estrichlegerei	242	4 858	3 507	1 410	21,7	10,7	127,9	535,3	529,6
45.43.4	Sonstige Fußbodenlegerei und -kleberei	161	2 919	2 050	897	12,8	7,1	85,4	370,8	352,7
45.43.5	Tapetenkleberei	7	99	83	37	0,4	0,1	1,0	5,2	5,1
45.43.6	Raumausstattung, o.a. Schwerpunkt	167	2 405	1 782	732	8,9	3,8	52,5	218,2	197,6
45.44.1	Maler- und Lackierergewerbe	3 285	69 862	57 786	23 362	326,9	83,4	1 050,8	4 443,0	4 352,4
45.44.2	Glasergerbe	252	4 333	3 057	1 277	17,2	8,4	89,0	372,3	361,5
45.45.1	Fassadenreinigung	19	325	278	110	1,3	0,3	4,4	17,3	17,3
45.45.3	Ausbaugewerbe, a.n.g.	147	4 305	3 330	1 323	18,8	8,2	98,5	402,4	377,3
45.5	Vermietung v. Baumaschinen u. -geräten mit Bedienungspersonal	36	888	676	352	5,4	2,0	25,5	129,2	123,0
darunter: Betriebe mit 20 Beschäftigten und mehr										
45.3 bis										
45.5	Bauinstallation und sonstiges Baugewerbe	6 761	269 203	205 530	82 463	1 225,2	554,4	5 868,0	25 409,8	24 591,8
	davon in Betrieben mit ... bis ... Beschäftigten									
	20 - 49	5 588	160 151	124 951	50 214	719,1	280,5	3 227,7	13 687,1	13 284,2
	50 - 99	902	60 250	46 306	18 481	275,5	127,5	1 377,8	5 980,9	5 761,5
	100 - 199	215	29 276	21 324	8 497	137,7	78,5	763,1	3 242,0	3 155,0
	200 und mehr	56	19 526	12 949	5 270	92,8	67,9	499,4	2 499,8	2 391,1
45.3	Bauinstallation	4 466	189 457	141 078	56 717	845,4	424,3	4 328,6	18 877,0	18 233,4
45.31	Elektroinstallation	1 762	78 602	60 951	24 802	353,1	149,6	1 609,5	6 963,7	6 563,9
45.32	Dämmung gegen Kälte, Wärme, Schall und Erschütterung	273	12 399	9 419	3 796	61,7	33,1	348,2	1 550,0	1 542,8
45.33	Klempnerei, Gas-, Wasser-, Heizungs- und Lüftungsinstallation	2 304	90 158	64 812	25 723	387,5	216,4	2 181,0	9 418,2	9 195,3
45.34	Sonstige Bauinstallation	127	8 298	5 896	2 396	43,1	25,3	189,9	945,1	931,3
45.4	Sonstiges Ausbaugewerbe	2 277	79 077	63 928	25 498	375,4	128,7	1 523,2	6 440,5	6 270,2
45.41	Stuckateurgewerbe, Gipserei u. Verputzerei	262	8 952	7 429	2 809	46,1	13,5	180,8	786,3	775,5
45.42	Bautischlerei und -schlosserei	342	10 827	8 070	3 369	47,0	23,2	256,3	1 061,2	1 041,0
45.43.1	Parkettlegerei	24	1 225	841	351	5,2	3,0	27,9	117,5	110,7
45.43.2	Fliesen-, Platten- und Mosaiklegerei	229	6 859	5 307	2 079	33,3	12,9	151,3	625,6	590,1
45.43.3	Estrichlegerei	84	2 761	1 994	804	12,5	6,4	74,0	316,2	311,7
45.43.4	Sonstige Fußbodenlegerei und -kleberei	45	1 429	1 004	436	6,8	3,8	45,5	196,7	187,3
45.43.5	Tapetenkleberei	30	805	622	235	2,9	1,3	15,6	70,2	66,8
45.43.6	Raumausstattung, o.a. Schwerpunkt									
45.44.1	Maler- und Lackierergewerbe	1 136	41 143	34 739	13 884	199,7	54,6	659,2	2 804,8	2 751,7
45.44.2	Glasergerbe	62	1 879	1 366	533	7,5	4,0	38,4	161,9	157,5
45.45.1	Fassadenreinigung	5	131	118	46	0,6	0,1	2,1	7,5	7,5
45.45.3	Ausbaugewerbe, a.n.g.	58	3 066	2 438	952	13,8	5,9	72,2	292,5	270,4
45.5	Vermietung v. Baumaschinen u. -geräten mit Bedienungspersonal	18	669	524	247	4,4	1,5	16,2	92,4	88,3

1) Ohne Umsatzsteuer.

2) Erfasst werden Betriebe mit im Allgemeinen 10 Beschäftigten und mehr sowie Arbeitsgemeinschaften.

Bauinstallation und sonstiges Baugewerbe  
1 Bundesergebnisse  
1.1 Betriebe, Beschäftigung und Gesamtumsatz  
FRÜHERES BUNDES GEBIET

WZ-Nr.	Wirtschaftszweig <div></div> Beschäftigungsgrößenklassen	Betriebe	Beschäftigte		Geleistete Arbeits- stunden	Brutto- lohn- summe	Brutto- gehalt- summe	Gesamtumsatz <sup>1)</sup>	Darunter baugewerbl. Umsatz <sup>1)</sup>
			insgesamt	darunter Arbeiter					
		Ende Juni 2004			im 2. Vierteljahr 2004			Jahr 2003	
		Anzahl			1 000 Std.	Mill. EUR			

Insgesamt<sup>2)</sup>

45.3 bis										
45.5	Bauinstallation und sonstiges Baugewerbe	15 346	346 123	259 399	105 560	1 608,4	680,7	7 329,5	31 724,0	30 647,1
45.3	Bauinstallation	9 245	225 673	164 909	67 062	1 029,0	492,7	5 031,0	22 039,1	21 243,5
45.31	Elektroinstallation	3 341	85 729	65 288	26 669	395,6	159,5	1 705,8	7 427,8	6 919,9
45.32	Dämmung gegen Kälte, Wärme, Schall und Erschütterung	452	12 687	9 245	3 795	64,7	37,2	376,3	1 724,3	1 716,0
45.33	Klempnerei, Gas-, Wasser-, Heizungs- und Lüftungsinstallation	5 222	118 790	84 427	34 143	524,2	270,2	2 742,5	11 906,2	11 644,6
45.34	Sonstige Bauinstallation	230	8 467	5 949	2 456	44,5	25,8	206,3	980,8	963,0
45.4	Sonstiges Ausbaugewerbe	6 075	119 782	93 984	38 232	575,2	186,5	2 278,9	9 579,9	9 300,2
45.41	Stuckateurgewerbe, Gipserei u. Verputzerei	801	15 591	12 687	4 907	80,9	21,2	295,0	1 245,6	1 233,6
45.42	Bautischlerei und -schlosserei	1 066	19 366	14 464	6 081	87,0	34,9	435,3	1 793,9	1 756,3
45.43.1	Parkettlegerei	85	1 970	1 377	604	8,6	4,3	44,9	188,3	180,1
45.43.2	Fliesen-, Platten- und Mosaiklegerei	707	12 259	9 133	3 638	61,9	22,4	267,4	1 107,8	1 025,0
45.43.3	Estrichlegerei	178	3 676	2 582	1 027	16,4	8,9	101,1	421,2	415,9
45.43.4	Sonstige Fußbodenlegerei und -kleberei	123	2 326	1 588	706	10,5	6,3	71,9	313,8	296,7
45.43.5	Tapetenkleberei	135	1 926	1 403	574	7,4	3,3	43,5	176,2	159,0
45.43.6	Raumausstattung, o.a. Schwerpunkt									
45.44.1	Maler- und Lackierergewerbe	2 670	56 563	46 462	18 955	276,4	71,5	877,7	3 750,1	3 671,2
45.44.2	Glasergerwerbe	220	3 839	2 680	1 117	15,4	7,7	80,0	333,7	324,7
45.45.1	Fassadenreinigung	8	133	111	44	0,6	0,2	2,5	9,0	9,0
45.45.3	Ausbaugewerbe, a.n.g.	82	2 133	1 497	579	10,1	5,7	59,6	240,2	228,8
45.5	Vermietung v. Baumaschinen u. -geräten mit Bedienungspersonal	26	668	506	265	4,3	1,6	19,6	105,0	103,4

darunter: Betriebe mit 20 Beschäftigten und mehr

45.3 bis										
45.5	Bauinstallation und sonstiges Baugewerbe	5 317	212 880	160 346	64 375	1 014,6	471,7	4 766,8	20 928,6	20 283,0
	davon in Betrieben mit ... bis ... Beschäftigten									
	20 - 49	4 433	126 844	97 993	39 352	595,6	236,6	2 630,3	11 217,6	10 892,5
	50 - 99	661	44 204	33 532	13 415	215,6	101,7	1 035,0	4 560,4	4 421,8
	100 - 199	172	23 579	16 888	6 752	115,1	67,5	620,0	2 709,0	2 635,2
	200 und mehr	51	18 253	11 933	4 856	88,2	65,9	481,5	2 441,6	2 333,4
45.3	Bauinstallation	3 484	149 165	109 471	43 949	698,4	359,3	3 491,1	15 483,5	14 974,9
45.31	Elektroinstallation	1 319	59 494	45 780	18 494	284,0	119,6	1 236,1	5 424,1	5 102,9
45.32	Dämmung gegen Kälte, Wärme, Schall und Erschütterung	199	9 261	6 792	2 782	48,2	29,0	288,2	1 323,6	1 318,4
45.33	Klempnerei, Gas-, Wasser-, Heizungs- und Lüftungsinstallation	1 875	73 854	52 237	20 776	329,9	189,7	1 812,1	7 952,4	7 781,4
45.34	Sonstige Bauinstallation	91	6 556	4 662	1 898	36,3	21,0	154,7	783,3	772,2
45.4	Sonstiges Ausbaugewerbe	1 819	63 189	50 466	20 236	312,6	111,2	1 263,3	5 369,7	5 232,9
45.41	Stuckateurgewerbe, Gipserei u. Verputzerei	232	7 855	6 509	2 476	41,8	12,2	162,2	708,3	699,4
45.42	Bautischlerei und -schlosserei	274	8 823	6 502	2 699	40,3	20,4	217,6	902,6	888,4
45.43.1	Parkettlegerei	20	1 111	747	335	4,8	2,9	25,7	107,5	101,7
45.43.2	Fliesen-, Platten- und Mosaiklegerei	172	5 201	3 923	1 535	26,4	11,1	117,9	487,9	454,3
45.43.3	Estrichlegerei	63	2 116	1 482	595	9,5	5,4	58,4	250,2	245,7
45.43.4	Sonstige Fußbodenlegerei und -kleberei	39	1 248	858	376	5,9	3,5	39,8	174,8	165,8
45.43.5	Tapetenkleberei	-	-	-	-	-	-	-	-	-
45.43.6	Raumausstattung, o.a. Schwerpunkt	22	594	445	165	2,1	1,0	12,6	53,0	50,0
45.44.1	Maler- und Lackierergewerbe	909	33 034	27 684	11 169	167,5	47,0	549,8	2 367,1	2 321,8
45.44.2	Glasergerwerbe	55	1 710	1 234	480	6,8	3,7	35,1	147,0	143,4
45.45.1	Fassadenreinigung	33	1 497	1 082	407	7,4	4,1	44,1	171,4	162,3
45.45.3	Ausbaugewerbe, a.n.g.									
45.5	Vermietung v. Baumaschinen u. -geräten mit Bedienungspersonal	14	526	409	189	3,6	1,2	12,3	75,4	75,2

1) Ohne Umsatzsteuer.

2) Erfasst werden Betriebe mit im Allgemeinen 10 Beschäftigten und mehr sowie Arbeitsgemeinschaften.

Bauinstallation und sonstiges Baugewerbe  
1 Bundesergebnisse  
1.1 Betriebe, Beschäftigung und Gesamtumsatz  
NEUE LÄNDER UND BERLIN - OST

WZ-Nr.	Wirtschaftszweig  Beschäftigungsgrößenklassen	Betriebe	Beschäftigte		Geleistete Arbeits- stunden	Brutto- lohn- summe	Brutto- gehalt- summe	Gesamtumsatz <sup>1)</sup>		Darunter baugewerb- l. Umsatz <sup>1)</sup>
			insgesamt	darunter Arbeiter						
		Ende Juni 2004			im 2. Vierteljahr 2004			Jahr 2003		
		Anzahl			1 000 Std.	Mill. EUR				
Insgesamt <sup>2)</sup>										
45.3 bis										
45.5	Bauinstallation und sonstiges Baugewerbe	4 067	90 788	71 981	29 223	331,1	124,1	1 676,7	6 916,0	6 653,6
45.3	Bauinstallation	2 612	61 631	47 922	19 626	219,7	92,8	1 215,0	5 003,3	4 797,9
45.31	Elektroinstallation	1 170	28 528	22 448	9 450	101,0	41,3	519,0	2 152,1	2 035,5
45.32	Dämmung gegen Kälte, Wärme, Schall und Erschütterung	200	4 836	3 948	1 559	20,3	6,4	98,7	368,4	364,7
45.33	Klempnerei, Gas-, Wasser-, Heizungs- und Lüftungsinstallation	1 149	25 760	19 717	7 879	89,0	39,6	549,2	2 266,6	2 189,2
45.34	Sonstige Bauinstallation	93	2 507	1 809	737	9,5	5,5	48,1	216,3	208,5
45.4	Sonstiges Ausbaugewerbe	1 445	28 937	23 889	9 510	110,2	30,9	455,9	1 888,5	1 836,2
45.41	Stuckateurgewerbe, Gipserei u. Verputzerei	102	2 081	1 728	652	8,3	2,3	34,2	140,5	138,3
45.42	Bautischlerei und -schlosserei	272	4 636	3 601	1 529	15,9	6,1	82,8	346,1	334,8
45.43.1	Parkettlegerei	12	228	183	51	0,8	0,3	4,0	18,4	17,1
45.43.2	Fliesen-, Platten- und Mosaiklegerei	195	3 482	2 827	1 133	14,1	3,7	61,6	263,3	257,6
45.43.3	Estrichlegerei	64	1 182	925	383	5,3	1,8	26,8	114,0	113,7
45.43.4	Sonstige Fußbodenlegerei und -kleberei	38	593	462	191	2,3	0,8	13,5	57,0	56,0
45.43.5	Tapetenkleberei	39	578	462	195	2,0	0,6	9,9	47,1	43,8
45.43.6	Raumausstattung, o.a. Schwerpunkt									
45.44.1	Maler- und Lackierergewerbe	615	13 299	11 324	4 407	50,5	11,9	173,1	692,8	681,2
45.44.2	Glasergerwerbe	32	494	377	160	1,7	0,7	9,0	38,6	36,8
45.45.1	Fassadenreinigung	11	192	167	66	0,7	0,1	1,9	8,3	8,3
45.45.3	Ausbaugewerbe, a.n.g.	65	2 172	1 833	744	8,7	2,5	38,8	162,2	148,5
45.5	Vermietung v. Baumaschinen u. -geräten mit Bedienungspersonal	10	220	170	87	1,1	0,4	5,8	24,2	19,6
darunter: Betriebe mit 20 Beschäftigten und mehr										
45.3 bis										
45.5	Bauinstallation und sonstiges Baugewerbe	1 444	56 323	45 184	18 088	210,6	82,8	1 101,2	4 481,2	4 308,9
	davon in Betrieben mit ... bis ... Beschäftigten									
	20 - 49	1 155	33 307	26 958	10 863	123,5	44,0	597,3	2 469,4	2 391,7
	50 - 99	241	16 046	12 774	5 066	59,9	25,8	342,8	1 420,5	1 339,7
	100 - 199	43	5 697	4 436	1 745	22,6	11,0	143,2	533,0	519,8
	200 und mehr	5	1 273	1 016	414	4,7	2,0	17,9	58,3	57,7
45.3	Bauinstallation	982	40 292	31 607	12 768	147,0	65,0	837,5	3 393,5	3 258,5
45.31	Elektroinstallation	443	19 108	15 171	6 309	69,1	30,0	373,4	1 539,5	1 461,0
45.32	Dämmung gegen Kälte, Wärme, Schall und Erschütterung	74	3 138	2 627	1 014	13,4	4,1	60,0	226,4	224,4
45.33	Klempnerei, Gas-, Wasser-, Heizungs- und Lüftungsinstallation	429	16 304	12 575	4 948	57,7	26,6	368,8	1 465,8	1 413,9
45.34	Sonstige Bauinstallation	36	1 742	1 234	498	6,8	4,3	35,2	161,7	159,1
45.4	Sonstiges Ausbaugewerbe	458	15 888	13 462	5 262	62,7	17,5	259,9	1 070,8	1 037,3
45.41	Stuckateurgewerbe, Gipserei u. Verputzerei	30	1 097	920	333	4,3	1,2	18,5	78,0	76,1
45.42	Bautischlerei und -schlosserei	68	2 004	1 568	670	6,7	2,8	38,6	158,6	152,5
45.43.1	Parkettlegerei	4	114	94	16	0,4	0,2	2,1	10,1	9,0
45.43.2	Fliesen-, Platten- und Mosaiklegerei	57	1 658	1 384	544	6,9	1,9	33,4	137,6	135,8
45.43.3	Estrichlegerei	21	645	512	209	3,0	1,1	15,6	66,0	66,0
45.43.4	Sonstige Fußbodenlegerei und -kleberei	6	181	146	61	0,9	0,3	5,7	21,9	21,5
45.43.5	Tapetenkleberei	8	211	177	70	0,8	0,3	3,0	17,2	16,8
45.43.6	Raumausstattung, o.a. Schwerpunkt									
45.44.1	Maler- und Lackierergewerbe	227	8 109	7 055	2 715	32,1	7,6	109,4	437,8	429,9
45.44.2	Glasergerwerbe	7	169	132	53	0,6	0,3	3,4	15,0	14,1
45.45.1	Fassadenreinigung	30	1 700	1 474	591	7,0	1,8	30,2	128,6	115,6
45.45.3	Ausbaugewerbe, a.n.g.									
45.5	Vermietung v. Baumaschinen u. -geräten mit Bedienungspersonal	4	143	115	58	0,8	0,2	3,8	16,9	13,1

1) Ohne Umsatzsteuer.

2) Erfasst werden Betriebe mit im Allgemeinen 10 Beschäftigten und mehr sowie Arbeitsgemeinschaften.



Bauinstallation und sonstiges Baugewerbe  
2 Länderergebnisse  
2.1 Betriebe, Beschäftigung und Gesamtumsatz \*)

WZ-Nr.	Wirtschaftszweig	Betriebe	Beschäftigte		Geleistete Arbeitsstunden	Brutto-lohn-summe	Brutto-gehalt-summe	Gesamtumsatz <sup>1)</sup>	Darunter baugewerblicher Umsatz <sup>1)</sup>	
			insgesamt	darunter Arbeiter						
		Ende Juni 2004			im 2. Vierteljahr 2004				Jahr 2003	
		Anzahl			1 000 Std.	Mill. EUR				
Baden-Württemberg										
45.3 bis 45.5	Bauinstallation und sonstiges Baugewerbe	2 397	55 571	41 412	16 348	283,3	117,4	1 316,3	5 558,8	5 394,1
45.3	Bauinstallation	1 325	33 372	24 075	9 396	169,5	80,4	859,5	3 704,5	3 579,2
45.4	Sonstiges Ausbaugewerbe	1 072	22 199	17 337	6 952	113,8	36,9	456,8	1 854,3	1 815,0
45.5	Vermietung v. Baumaschinen u. -geräten mit Bedienungspersonal									
Bayern										
45.3 bis 45.5	Bauinstallation und sonstiges Baugewerbe	2 996	69 089	51 537	20 625	303,7	127,8	1 476,1	6 616,9	6 365,6
45.3	Bauinstallation	1 813	46 921	34 163	13 616	201,8	95,5	1 073,2	4 893,6	4 717,8
45.4	Sonstiges Ausbaugewerbe	1 183	22 168	17 374	7 009	101,9	32,3	402,9	1 723,3	1 647,8
45.5	Vermietung v. Baumaschinen u. -geräten mit Bedienungspersonal	-	-	-	-	-	-	-	-	-
Berlin										
45.3 bis 45.5	Bauinstallation und sonstiges Baugewerbe	775	17 917	13 468	5 245	70,8	36,9	354,0	1 507,0	1 448,0
45.3	Bauinstallation	472	10 940	7 839	3 115	43,6	26,4	235,7	1 029,3	976,0
45.4	Sonstiges Ausbaugewerbe	303	6 977	5 629	2 130	27,3	10,5	118,3	477,7	472,0
45.5	Vermietung v. Baumaschinen u. -geräten mit Bedienungspersonal	-	-	-	-	-	-	-	-	-
Brandenburg										
45.3 bis 45.5	Bauinstallation und sonstiges Baugewerbe	576	13 266	10 691	4 245	48,5	17,0	233,4	963,4	926,2
45.3	Bauinstallation	392	9 439	7 518	3 005	33,8	12,7	172,2	714,0	690,3
45.4	Sonstiges Ausbaugewerbe	184	3 827	3 173	1 239	14,7	4,3	61,2	249,5	235,8
45.5	Vermietung v. Baumaschinen u. -geräten mit Bedienungspersonal									
Bremen										
45.3 bis 45.5	Bauinstallation und sonstiges Baugewerbe	141	3 743	2 624	1 017	17,6	12,0	88,3	408,7	387,5
45.3	Bauinstallation	80	2 283	1 480	533	9,7	9,6	58,2	265,6	257,4
45.4	Sonstiges Ausbaugewerbe	61	1 460	1 144	484	7,9	2,4	30,0	143,1	130,1
45.5	Vermietung v. Baumaschinen u. -geräten mit Bedienungspersonal	-	-	-	-	-	-	-	-	-
Hamburg										
45.3 bis 45.5	Bauinstallation und sonstiges Baugewerbe	458	11 294	8 256	3 245	55,4	27,8	257,6	1 115,5	1 106,7
45.3	Bauinstallation	319	8 102	5 717	2 275	38,8	22,0	190,3	819,1	812,7
45.4	Sonstiges Ausbaugewerbe	139	3 192	2 539	970	16,5	5,8	67,4	296,4	294,0
45.5	Vermietung v. Baumaschinen u. -geräten mit Bedienungspersonal	-	-	-	-	-	-	-	-	-

\*) Erfasst werden Betriebe mit im Allgemeinen 10 Beschäftigten und mehr sowie Arbeitsgemeinschaften.

1) Ohne Umsatzsteuer.

Bauinstallation und sonstiges Baugewerbe  
2 Länderergebnisse  
2.1 Betriebe, Beschäftigung und Gesamtumsatz \*)

WZ-Nr.	Wirtschaftszweig	Betriebe	Beschäftigte		Geleistete Arbeitsstunden	Brutto-lohn-summe	Brutto-gehalt-summe	Gesamtumsatz <sup>1)</sup>		Darunter baugewerblicher Umsatz <sup>1)</sup>
			insgesamt	darunter Arbeiter						
		Ende Juni 2004			im 2. Vierteljahr 2004				Jahr 2003	
		Anzahl			1 000 Std.	Mill. EUR				
Hessen										
45.3 bis 45.5	Bauinstallation und sonstiges Baugewerbe	1 518	33 008	24 198	9 626	149,8	71,9	715,6	3 155,0	3 006,0
45.3	Bauinstallation	874	20 929	14 818	5 872	91,7	52,3	469,4	2 123,4	2 003,5
45.4	Sonstiges Ausbaugewerbe	641	12 045	9 357	3 742	57,9	19,5	244,9	1 027,8	999,7
45.5	Vermietung v. Baumaschinen u. -geräten mit Bedienungspersonal	3	34	23	12	0,2	0,1	1,2	3,8	2,8
Mecklenburg-Vorpommern										
45.3 bis 45.5	Bauinstallation und sonstiges Baugewerbe	636	11 705	9 264	3 849	42,2	16,3	225,4	915,7	892,3
45.3	Bauinstallation	376	7 455	5 787	2 424	25,8	11,8	159,9	638,7	621,5
45.4	Sonstiges Ausbaugewerbe	260	4 250	3 477	1 425	16,4	4,5	65,5	277,0	270,8
45.5	Vermietung v. Baumaschinen u. -geräten mit Bedienungspersonal									
Niedersachsen										
45.3 bis 45.5	Bauinstallation und sonstiges Baugewerbe	1 967	42 314	31 966	13 091	183,5	75,9	824,6	3 498,2	3 375,5
45.3	Bauinstallation	1 221	27 715	20 394	8 345	115,7	55,2	563,2	2 386,2	2 305,2
45.4	Sonstiges Ausbaugewerbe	738	14 414	11 431	4 645	66,7	20,2	252,2	1 068,4	1 027,1
45.5	Vermietung v. Baumaschinen u. -geräten mit Bedienungspersonal	8	185	141	101	1,1	0,5	9,2	43,6	43,3
Nordrhein-Westfalen										
45.3 bis 45.5	Bauinstallation und sonstiges Baugewerbe	3 658	83 902	63 834	27 586	409,3	160,5	1 701,9	7 424,5	7 189,5
45.3	Bauinstallation	2 234	54 414	40 690	17 699	264,9	113,1	1 143,5	5 013,4	4 834,4
45.4	Sonstiges Ausbaugewerbe	1 414	29 143	22 883	9 777	142,0	46,6	552,4	2 364,5	2 308,7
45.5	Vermietung v. Baumaschinen u. -geräten mit Bedienungspersonal	10	345	261	110	2,4	0,8	6,0	46,6	46,4
Rheinland-Pfalz										
45.3 bis 45.5	Bauinstallation und sonstiges Baugewerbe	875	18 846	14 346	5 647	85,0	32,6	383,5	1 604,2	1 565,9
45.3	Bauinstallation	549	13 160	9 911	3 862	57,5	23,9	275,5	1 172,8	1 143,7
45.4	Sonstiges Ausbaugewerbe	322	5 606	4 374	1 752	27,0	8,5	105,6	422,8	413,6
45.5	Vermietung v. Baumaschinen u. -geräten mit Bedienungspersonal	4	80	61	33	0,5	0,2	2,4	8,6	8,6
Saarland										
45.3 bis 45.5	Bauinstallation und sonstiges Baugewerbe	244	5 004	3 799	1 494	21,6	8,8	90,1	383,8	374,5
45.3	Bauinstallation	148	3 409	2 550	1 015	14,4	6,4	63,8	275,9	268,7
45.4	Sonstiges Ausbaugewerbe	96	1 595	1 249	479	7,2	2,4	26,3	107,8	105,8
45.5	Vermietung v. Baumaschinen u. -geräten mit Bedienungspersonal	-	-	-	-	-	-	-	-	-

\*) Erfasst werden Betriebe mit im Allgemeinen 10 Beschäftigten und mehr sowie Arbeitsgemeinschaften.

1) Ohne Umsatzsteuer.

Bauinstallation und sonstiges Baugewerbe  
2 Länderergebnisse  
2.1 Betriebe, Beschäftigung und Gesamtumsatz \*)

WZ-Nr.	Wirtschaftszweig	Betriebe	Beschäftigte		Geleistete Arbeitsstunden	Brutto-lohn-summe	Brutto-gehalt-summe	Gesamtumsatz <sup>1)</sup>		Darunter baugewerblicher Umsatz <sup>1)</sup>
			insgesamt	darunter Arbeiter						
		Ende Juni 2004			im 2. Vierteljahr 2004				Jahr 2003	
		Anzahl			1 000 Std.	Mill. EUR				
Sachsen										
45.3 bis 45.5	Bauinstallation und sonstiges Baugewerbe	1 285	30 045	23 657	9 574	107,4	40,7	557,0	2 284,4	2 175,2
45.3	Bauinstallation	834	20 658	15 941	6 528	71,8	30,9	403,5	1 657,7	1 571,4
45.4	Sonstiges Ausbaugewerbe	451	9 387	7 716	3 046	35,6	9,8	153,5	626,7	603,9
45.5	Vermietung v. Baumaschinen u. -geräten mit Bedienungspersonal	-	-	-	-	-	-	-	-	-
Sachsen-Anhalt										
45.3 bis 45.5	Bauinstallation und sonstiges Baugewerbe	573	13 678	10 963	4 478	51,3	17,6	255,7	1 025,1	1 007,3
45.3	Bauinstallation	375	9 388	7 415	3 032	34,5	13,0	185,6	730,8	718,5
45.4	Sonstiges Ausbaugewerbe	198	4 290	3 548	1 445	16,8	4,6	70,1	294,3	288,7
45.5	Vermietung v. Baumaschinen u. -geräten mit Bedienungspersonal									
Schleswig-Holstein										
45.3 bis 45.5	Bauinstallation und sonstiges Baugewerbe	620	12 760	9 533	3 837	55,9	23,9	263,2	1 060,7	1 014,3
45.3	Bauinstallation	399	8 867	6 403	2 596	37,5	19,0	198,8	793,4	756,5
45.4	Sonstiges Ausbaugewerbe	221	3 893	3 130	1 241	18,4	4,9	64,4	267,3	257,8
45.5	Vermietung v. Baumaschinen u. -geräten mit Bedienungspersonal	-	-	-	-	-	-	-	-	-
Thüringen										
45.3 bis 45.5	Bauinstallation und sonstiges Baugewerbe	694	14 769	11 832	4 876	54,2	17,8	263,4	1 118,2	1 072,1
45.3	Bauinstallation	446	10 252	8 130	3 374	37,6	13,2	193,6	824,1	784,5
45.4	Sonstiges Ausbaugewerbe	243	4 454	3 658	1 481	16,3	4,5	68,2	288,6	282,5
45.5	Vermietung v. Baumaschinen u. -geräten mit Bedienungspersonal	5	63	44	21	0,2	0,1	1,5	5,6	5,1

\*) Erfasst werden Betriebe mit im Allgemeinen 10 Beschäftigten und mehr sowie Arbeitsgemeinschaften.

1) Ohne Umsatzsteuer.

**Klassifikation der Wirtschaftszweige - Ausgabe 2003 (WZ 2003)**  
**Baugewerbe**

WZ-Nr.	Wirtschaftszweig
<u>Bereich Vorbereitende Baustellenarbeiten, Hoch- und Tiefbau</u>	
45.1	Vorbereitende Baustellenarbeiten
45.11	Abbruch-, Spreng- und Enttrümmerungsgewerbe, Erdbewegungsarbeiten
45.11.1	Abbruch-, Spreng- und Enttrümmerungsgewerbe
45.11.2	Erdbewegungsarbeiten
45.11.4	Aufschließung von Lagerstätten; Auffüllen stillgelegter Lagerstätten
45.12	Test- und Suchbohrung
45.2	Hoch- und Tiefbau
45.21	Hochbau, Brücken- und Tunnelbau u.Ä.
45.21.1	Hoch- und Tiefbau, ohne ausgeprägten Schwerpunkt
45.21.2	Hochbau (ohne Fertigteilbau)
45.21.3	Errichtung von Fertigteilbauten aus Beton im Hochbau aus selbst hergestellten Fertigteilen
45.21.4	Errichtung von Fertigteilbauten aus Beton im Hochbau aus fremd bezogenen Fertigteilen
45.21.5	Errichtung von Fertigteilbauten aus Holz und Kunststoffen im Hochbau aus fremd bezogenen Fertigteilen
45.21.6	Brücken- und Tunnelbau u.Ä.
45.21.7	Rohrleitungs- und Kabelleitungstiefbau
45.22	Dachdeckerei, Bauspenglerei, Abdichtungen und Zimmerei
45.22.1	Dachdeckerei und Bauspenglerei
45.22.2	Abdichtung gegen Wasser und Feuchtigkeit
45.22.3	Zimmerei und Ingenieurholzbau
45.23	Bau von Straßen, Bahnverkehrsstrecken, Rollbahnen und Sportanlagen
45.23.1	Bau von Straßen, Rollbahnen und Sportanlagen
45.23.2	Bau von Bahnverkehrsstrecken
45.24	Wasserbau
45.25	Sonstiger spezialisierter Hoch- und Tiefbau
45.25.1	Brunnenbau
45.25.2	Schachtbau
45.25.3	Schornstein-, Feuerungs- und Industrieofenbau
45.25.4	Gerüstbau
45.25.5	Gebäudetrocknung
45.25.6	Sonstiger spezialisierter Hoch- und Tiefbau, anderweitig nicht genannt
<u>Bereich Bauinstallation und Sonstiges Baugewerbe</u>	
45.3	Bauinstallation
45.31	Elektroinstallation
45.32	Dämmung gegen Kälte, Wärme, Schall und Erschütterung
45.33	Klempnerei, Gas-, Wasser-, Heizungs- und Lüftungsinstallation
45.34	Sonstige Bauinstallation
45.4	Sonstiges Ausbaugewerbe
45.41	Stukkateurgewerbe, Gipserei und Verputzerei
45.42	Bautischlerei und -schlosserei
45.43	Fußboden-, Fliesen- und Plattenlegerei, Raumausstattung
45.43.1	Parkettlegerei
45.43.2	Fliesen-, Platten- und Mosaiklegerei
45.43.3	Estrichlegerei
45.43.4	Sonstige Fußbodenlegerei und -kleberei
45.43.5	Tapetenkleberei
45.43.6	Raumausstattung, ohne ausgeprägten Schwerpunkt
45.44	Maler- und Glasergerbe
45.44.1	Maler- und Lackierergewerbe
45.44.2	Glasergerbe
45.45	Baugewerbe, anderweitig nicht genannt
45.45.1	Fassadenreinigung
45.45.3	Ausbaugewerbe, anderweitig nicht genannt
45.5	Vermietung von Baumaschinen und -geräten mit Bedienungspersonal
45.50.1	Vermietung von Betonpumpen mit Bedienungspersonal
45.50.2	Vermietung von sonstigen Baumaschinen und -geräten mit Bedienungspersonal