


Produzierendes Gewerbe

Beschäftigte und Umsatz der Betriebe im Baugewerbe



2003

Erscheinungsfolge: jährlich
Erschienen im Februar 2004

Fachliche Informationen zu diesem Produkt können Sie direkt beim Statistischen Bundesamt erfragen:
Gruppe IV B, Telefon: 0611 / 752967, Fax: 0611 / 753978 oder E-Mail: Baubericht@destatis.de

© Statistisches Bundesamt, Wiesbaden 2004

Für nichtgewerbliche Zwecke sind Vervielfältigung und unentgeltliche Verbreitung, auch auszugsweise, mit Quellenangabe gestattet. Die Verbreitung, auch auszugsweise, über elektronische Systeme/Datenträger bedarf der vorherigen Zustimmung. Alle übrigen Rechte vorbehalten.

Inhalt

Startseite

[Gebietsstand](#)

[Erläuterungen](#)

[Grafik1](#)

[Grafik2](#)

Betriebe im Bereich Vorbereitende Baustellenarbeiten, Hoch- und Tiefbau nach Betriebsgrößenklassen Ende Juni 2002 im Vergleich zum Vorjahr

[Deutschland](#)

[Früheres Bundesgebiet](#)

[Neue Länder und Berlin-Ost](#)

Tabellen

Vorbereitende Baustellenarbeiten, Hoch- und Tiefbau

- 1 **Bundesergebnisse**
 - 1.1 Gesamtübersichten
 - 1.1.1 [Beschäftigung und Umsatz 1991 bis 1995](#)
 - 1.1.2 Beschäftigung und Umsatz 1998 bis 2003
 - [Deutschland](#)
 - [Früheres Bundesgebiet](#)
 - [Neue Länder und Berlin-Ost](#)
 - 1.2 Betriebe, Beschäftigung und Gesamtumsatz im Juni 2003 sowie Gesamtumsatz 2002
 - [Deutschland](#)
 - [Früheres Bundesgebiet](#)
 - [Neue Länder und Berlin-Ost](#)
 - 1.3 Betriebe, die in die Handwerksrolle eingetragen sind, und deren Beschäftigung und Gesamtumsatz im Juni 2003 sowie Gesamtumsatz 2002
 - [Deutschland](#)
 - [Früheres Bundesgebiet](#)
 - [Neue Länder und Berlin-Ost](#)
 - 1.4 Betriebe Ende Juni 2003 nach Wirtschaftszweigen und Beschäftigtengrößenklassen
 - [Deutschland](#)
 - [Früheres Bundesgebiet](#)
 - [Neue Länder und Berlin-Ost](#)
 - 1.5 Beschäftigte Ende Juni 2003 nach Wirtschaftszweigen und Beschäftigtengrößenklassen
 - [Deutschland](#)
 - [Früheres Bundesgebiet](#)
 - [Neue Länder und Berlin-Ost](#)
 - 1.6 Ausländische Beschäftigte Ende Juni 2003 nach Wirtschaftszweigen und Beschäftigtengrößenklassen
 - [Deutschland](#)
 - [Früheres Bundesgebiet](#)
 - [Neue Länder und Berlin-Ost](#)
 - 1.7 Beschäftigte Ende Juni 2003 nach der Stellung im Betrieb und Beschäftigtengrößenklassen
 - [Deutschland](#)
 - [Früheres Bundesgebiet](#)
 - [Neue Länder und Berlin-Ost](#)
 - 1.8 Beschäftigte Ende Juni 2003 nach Wirtschaftszweigen und der Stellung im Betrieb
 - [Deutschland](#)
 - [Früheres Bundesgebiet](#)
 - [Neue Länder und Berlin-Ost](#)
 - 1.9 Geleistete Arbeitsstunden im Juni 2003 nach Wirtschaftszweigen und Art der Bauten/Auftraggeber
 - [Deutschland](#)
 - [Früheres Bundesgebiet](#)
 - [Neue Länder und Berlin-Ost](#)
 - 1.10 Geleistete Arbeitsstunden im Juni 2003 nach Bauarten, Wirtschaftszweigen und Beschäftigtengrößenklassen
 - [Deutschland](#)
 - [Früheres Bundesgebiet](#)
 - [Neue Länder und Berlin-Ost](#)
 - 1.11 Löhne und Gehälter im Juni 2003 nach Wirtschaftszweigen und Beschäftigtengrößenklassen
 - [Deutschland](#)
 - [Früheres Bundesgebiet](#)
 - [Neue Länder und Berlin-Ost](#)
 - 1.12 Baugewerblicher Umsatz nach Bauarten, Wirtschaftszweigen und Beschäftigtengrößenklassen sowie Gesamtumsatz im Juni 2003
 - [Deutschland](#)
 - [Früheres Bundesgebiet](#)
 - [Neue Länder und Berlin-Ost](#)
 - 1.13 Baugewerblicher Umsatz 2002 nach Wirtschaftszweigen und Beschäftigtengrößenklassen sowie Gesamtumsatz 2002
 - [Deutschland](#)
 - [Früheres Bundesgebiet](#)
 - [Neue Länder und Berlin-Ost](#)

2 Länderergebnisse

2.1 Betriebe, Beschäftigung und Gesamtumsatz im Juni 2003 sowie Gesamtumsatz 2002

[Baden-Württemberg, Bayern](#)
[Berlin, Brandenburg](#)
[Bremen, Hamburg](#)
[Hessen, Mecklenburg-Vorpommern](#)
[Niedersachsen, Nordrhein-Westfalen](#)
[Rheinland-Pfalz, Saarland](#)
[Sachsen, Sachsen-Anhalt](#)
[Schleswig-Holstein, Thüringen](#)
[Deutschland](#)
[Früheres Bundesgebiet, Neue Länder und Berlin-Ost](#)

3 Kreisergebnisse

3.1 Betriebe, Beschäftigung und Gesamtumsatz im Juni 2003 sowie Gesamtumsatz 2002

[Baden-Württemberg](#)
[Bayern](#)
[noch Bayern](#)
[Berlin, Brandenburg, Bremen, Hamburg, Hessen](#)
[noch Hessen, Mecklenburg-Vorpommern, Niedersachsen](#)
[noch Niedersachsen, Nordrhein-Westfalen](#)
[noch Nordrhein-Westfalen, Rheinland-Pfalz](#)
[noch Rheinland-Pfalz, Saarland, Sachsen](#)
[noch Sachsen, Sachsen-Anhalt, Schleswig-Holstein](#)
[noch Schleswig-Holstein, Thüringen, Deutschland, Früheres Bundesgebiet, Neue Länder und Berlin-Ost](#)

Bauinstallation und sonstiges Baugewerbe

A1 Bundesergebnisse

A1.1 Betriebe, Beschäftigung und Gesamtumsatz im Juni 2003 sowie Umsatz 2002 nach Wirtschaftszweigen

[Deutschland](#)
[Früheres Bundesgebiet](#)
[Neue Länder und Berlin-Ost](#)

A2 Länderergebnisse

A2.1 Betriebe, Beschäftigung und Gesamtumsatz im Juni 2003 sowie Umsatz 2002 nach Wirtschaftszweigen

[Baden-Württemberg - Hamburg](#)
[Hessen - Saarland](#)
[Sachsen - Thüringen](#)

Anhang

[Klassifikation der Wirtschaftszweige, - Ausgabe 2003 \(WZ2003\) - Baugewerbe](#)

Gebietsstand

Die Angaben für **Deutschland** beziehen sich auf die Bundesrepublik Deutschland nach dem Gebietsstand seit dem 3.10.1990.

Die Angaben für das **frühere Bundesgebiet** beziehen sich auf die Bundesrepublik Deutschland nach dem Gebietsstand bis zum 3.10.1990; sie schließen Berlin-West ein.

Die Angaben für die **neuen Länder und Berlin-Ost** beziehen sich auf die Länder Brandenburg, Mecklenburg-Vorpommern, Sachsen, Sachsen-Anhalt, Thüringen sowie auf Berlin-Ost.

Zeichenerklärung

0	=	Weniger als die Hälfte von 1 in der letzten besetzten Stelle, jedoch mehr als nichts
-	=	nichts vorhanden
.	=	Zahlenwert unbekannt oder geheimzuhalten
x	=	Tabellenfach gesperrt, weil Aussage nicht sinnvoll

Auf- und Abrundungen

Abweichungen zwischen den Summen für gleiche Merkmale in verschiedenen Tabellen dieser Publikation ergeben sich aus aufbereitungstechnischen Gründen.

Auf- und Ausgliederungen

Die vollständige Aufgliederung einer Summe ist durch das Wort **davon** kenntlich gemacht. Auf das Wort **davon** ist verzichtet worden, wenn aus Aufbau und Wortlaut von Tabellenkopf und Vorspalte unmissverständlich hervorgeht, dass es sich um eine Aufgliederung handelt. Die teilweise Ausgliederung einer Summe ist durch das Wort **darunter** gekennzeichnet. Bei teilweiser Ausgliederung nach verschiedenen nicht summierbaren Merkmalen sind die Worte **und zwar** gebraucht worden.

Ergebnisse der Länder in tieferer regionaler bzw. sachlicher Gliederung werden in den "Statistischen Berichten" der Statistischen Landesämter unter der Kennziffer * E II 2 (Bauwirtschaft) veröffentlicht.

Allgemeine und methodische Erläuterungen zu den betrieblichen Jahreserhebungen im Baugewerbe

Einführung

Die jeweils zur Jahresmitte durchgeführten jährlichen Erhebungen im Baugewerbe dienen im Wesentlichen der Beurteilung der Betriebs- und Beschäftigtenstruktur dieser Wirtschaftsbereiche.

Die Totalerhebung im Bereich Vorbereitende Baustellenarbeiten; Hoch- und Tiefbau (Bauhauptgewerbe) wird seit mehr als vier Jahrzehnten im früheren Bundesgebiet (Gebietsstand der Bundesrepublik Deutschland bis zum 03.10.1990 einschließlich Berlin-West) durchgeführt. Ab dem Berichtsjahr 1991 sind in diese Erhebung auch die Betriebe der fünf neuen Länder und von Berlin-Ost einbezogen.

Die jährliche Erhebung im Bereich Bauinstallation und sonstiges Baugewerbe (Ausbaugewerbe) wurde im Zuge der Neuordnung der Statistik im Produzierenden Gewerbe ab Berichtsjahr 1976 neu im früheren Bundesgebiet einschließlich Berlin-West eingeführt. Ab dem Berichtsjahr 1991 sind in diese Erhebung auch die Betriebe der fünf neuen Länder und von Berlin-Ost einbezogen.

Ab 1991 werden die Ergebnisse der Jahreserhebungen im Baugewerbe in der Gliederung

- Deutschland (Bundesrepublik Deutschland nach dem Gebietsstand seit dem 03.10.1990);
- Früheres Bundesgebiet einschließlich Berlin-West;
- Neue Länder und Berlin-Ost

ausgewiesen.

Rechtsgrundlagen

Gesetz über die Statistik im Produzierenden Gewerbe (Prod-GewStatG) in der Fassung der Bekanntmachung vom 21. März 2002 (BGBl. I S. 1181) in Verbindung mit dem Gesetz über die Statistik für Bundeszwecke (Bundesstatistikgesetz – BStatG) vom 22. Januar 1987 (BGBl. I S. 462, 565), zuletzt geändert durch Artikel 3 Abs. 18 des Gesetzes vom 21. Dezember 2000 (BGBl. I S. 1857).

Erhebungseinheit und systematische Zuordnung

Zur Erhebungseinheit „Betrieb“ zählen die örtlichen Einheiten (in der Regel nicht die Baustellen), die nach dem Schwerpunkt ihrer wirtschaftlichen Tätigkeit Bauleistungen für den Markt erbringen, unabhängig davon, ob es sich um handwerkliche oder nichthandwerkliche Einheiten handelt.

Die Totalerhebung im Bereich Vorbereitende Baustellenarbeiten; Hoch- und Tiefbau (Bauhauptgewerbe) erfasst alle Betriebe, deren Haupttätigkeit in diesen Bereich fällt, und die zu Unternehmen des Baugewerbes des übrigen Produzierenden Gewerbes und Unternehmen anderer Wirtschaftsbereiche gehören. Erfasst werden auch Arbeitsgemeinschaften, soweit sich die Tätigkeit auf das Inland bezieht.

In der jährlichen Erhebung im Bereich Bauinstallation und sonstiges Baugewerbe (Ausbaugewerbe) werden handwerkliche und nichthandwerkliche Betriebe von Unternehmen dieses Bereiches und des übrigen Produzierenden Gewerbes mit 10 Beschäftigten und mehr erfasst. Hinzu kommen die Arbeitsgemeinschaften sowie - den übrigen Bereichen des Produzierenden Gewerbes entsprechend - auch Betriebe mit Schwerpunkt im Bereich Bauinstallation und sonstiges Baugewerbe, die mindestens 10 Personen beschäftigen, jedoch zu Unternehmen außerhalb des Produzierenden Gewerbes gehören.

Diese Abgrenzung besagt, dass auch Betriebe mit weniger als 10 Beschäftigten in die Erhebung einbezogen werden, vorausgesetzt, sie gehören zu einem Unternehmen des Produzierenden Gewerbes mit 10 Beschäftigten oder mehr.

Die nachgewiesenen Angaben für das Baugewerbe beziehen sich auf die baugewerbliche Tätigkeit der Betriebe im Inland (einschl. der Verwaltung und Hilfstätigkeiten); davon aufgenommen sind lediglich die Angaben für die nichtbaugewerblichen Umsätze.

Von 1976 bis 1995 lag den Erhebungen im Baugewerbe die Systematik der Wirtschaftszweige in der Fassung für die Statistik im Produzierenden Gewerbe (SYPRO) zugrunde. Von 1995 bis 2002 wurden die Daten nach der Klassifikation der Wirtschaftszweige - Ausgabe 1993 (WZ 93) erhoben und dargestellt. Ab 2003 basieren die Erhebungen auf der Klassifikation der Wirtschaftszweige - Ausgabe 2003 (WZ 2003).

Die Zuordnung der Erhebungseinheiten zu den einzelnen Wirtschaftszweigen des Baugewerbes erfolgte nach dem Schwerpunkt der baugewerblichen Tätigkeit.

45 Baugewerbe

45.1/45.2 Vorbereitende Baustellenarbeiten; Hoch- und Tiefbau

45.1 Vorbereitende Baustellenarbeiten (45.11.1 bis 45.11.4)

Ausführung von Abbruch-, Spreng- und Enttrümmerungsarbeiten; Ausführung von Erdbewegungsarbeiten, wie Ausschachtungen, Planierung sowie Baustellenentwässerung und Entwässerung von landwirtschaftlichen Flächen.

Aufschließung von Lagerstätten; Test-, Such- und Kernbohrung für bauliche, geophysikalische, geologische und ähnliche Zwecke (ohne Erdöl- und Erdgasbohrungen, Brunnenbau, Schachtbau).

45.2 Hoch- und Tiefbau

45.21.1 Hoch- u. Tiefbau ohne ausgeprägten Schwerpunkt

Ausführung von Hoch- und Tiefbauarbeiten aus dem Produktionsprogramm mehrerer Zweige des Hochbaus, Brücken- und Tunnelbaus u.Ä., ohne dass Arbeiten aus dem Produktionsprogramm eines Zweiges klar überwiegen.

45.21.2 Hochbau (ohne Fertigteilbau)

Ausführung von Hochbauten konventioneller Art (ohne Fertigteilbau), Bau von Kläranlagen sowie Fassadenbau.

45.21.3 Errichtung von Fertigteilbauten aus Beton im Hochbau aus selbst hergestellten Fertigteilen

Errichtung von Fertigteilbauten aus Beton aus selbst hergestellten Fertigteilen.

45.21.4 Errichtung von Fertigteilbauten aus Beton im Hochbau aus fremd bezogenen Fertigteilen

Errichtung von Fertigteilbauten aus Beton aus fremd bezogenen Fertigteilen. Eingordnet sind Einheiten, die nur die Montage vornehmen, die zu montierenden Erzeugnisse aber nicht selbst herstellen.

45.21.5 Errichtung von Fertigteilbauten aus Holz und Kunststoffen im Hochbau aus fremd bezogenen Fertigteilen

Errichtung von Fertigteilbauten aus Holz und Kunststoffen aus fremd bezogenen Fertigteilen. Eingordnet sind Einheiten, die nur die Montage vornehmen, die zu montierenden Erzeugnisse aber nicht selbst herstellen.

45.21.6 Brücken- und Tunnelbau u. Ä.

Errichtung von Brücken (nicht aus Holz) einschließlich solcher für Hochstraßen, Tunneln u. Ä. (z. B. Viadukte, Unterführungen), Spritzbetonsanierung an Brücken.

45.21.7 Rohrleitungs- und Kabelleitungstiefbau

Verlegen von Rohrfernleitungen, Fernmelde- und Hochspannungsleitungen, Kabeln sowie Frei- und Fahrleitungen; Verlegen von städtischen Rohrleitungs- und Kabelnetzen, z. B. Druckrohrleitungen, Kanalbau, einschließlich zugehöriger Arbeiten.

45.22.1 Dachdeckerei und Bauspenglerei

Errichtung von Dächern, Dachdeckung (einschließlich Dachteererei und Dachverschindlerei), Spenglerarbeiten im Außenbereich im Rahmen der Errichtung von Dächern.

45.22.2 Abdichtung gegen Wasser und Feuchtigkeit

Abdichtung gegen Wasser und Feuchtigkeit, darunter Flachdachabdichtung; Abdichtung von Kesseln und Rohren (auch auf Schiffen); Isolierbau.

45.22.3 Zimmerei und Ingenieurholzbau

Zurichten von Bauholz; Herstellung (Einzelfertigung) von Holzbauten, Treppen und Dachstühlen aus Holz; Herstellung (Einzelfertigung) von Brücken, Türmen, Tribünen aus Holz; Imprägnieren von Holz in Gebäuden; Instandsetzung von Holzkonstruktionen.

45.23.1 Bau von Straßen, Rollbahnen und Sportanlagen

Bau und Instandsetzung von Autobahnen, Straßen und Wegen; Befestigungsarbeiten; Asphaltierung; Pflasterung; Bau von Rollbahnen; Bau von Sportplätzen, Stadien, Schwimmbädern, Tennis- und Golfplätzen (ohne Gebäude); Belagsarbeiten an Hochstraßen, Brücken und Tunneln; Straßenausstattung, darunter Fahrbahnmarkierung, Anbringen von Leitplanken, Verkehrszeichen u.Ä.; Felshangsicherung.

45.23.2 Bau von Bahnverkehrsstrecken

Bau von Bahnverkehrsstrecken, auch von anderen Bahnen als Eisenbahnen.

45.24.0 Wasserbau

Bau von Wasserstraßen, Häfen (einschließlich Yachthäfen), Flussbauten, Schleusen usw.; Errichtung von Talsperren und Deichen; Nassbaggerei; Unterwasserarbeiten.

45.25.1 Brunnenbau

Brunnenbau und Bau ähnlicher Einrichtungen zur Wassergewinnung, z. B. Pumpenbohrung.

45.25.2 Schachtbau

Spezielle Tätigkeiten im Tiefbau, die besondere Fachkenntnisse bzw. Ausrüstungen erfordern: Schachtbau, Gefrierschachtbau, Schachtabteufung, sonstige Untertagebauarbeiten.

45.25.3 Schornstein-, Feuerungs- und Industrieofenbau

Bau von Schornsteinen, Industrieofen-, Säure- und Feuerungsbau (Maurerarbeiten); Kaminbau; Kesseleinmauerung, Backofenmauerung u.Ä.

45.25.4 Gerüstbau

Auf- und Abbau von Gerüsten und Arbeitsbühnen einschließlich deren Vermietung.

45.25.5 Gebäudetrocknung

Bauwerkstrockenlegung, z. B. Warmluftaustrocknung von Gebäuden u. Ä. zur Rohbauaustrocknung oder nach Wasserschäden.

45.25.6 Sonstiger spezialisierter Hoch- und Tiefbau, anderweitig nicht genannt

Ausführung von anderweitig nicht genannten Arbeiten im Hoch- und Tiefbau. Dazu gehören: Betonbohr-, -säge- und -schneidearbeiten; Herstellen von Fundamenten einschließlich Pfahlgründung, Eisenbiegerei und -flechtereie auf der Baustelle, Montage von fremd bezogenen Stahlelementen, Maurerarbeiten, Schalungsarbeiten, Asbestsanierung an Bauwerken, Hebearbeiten, Arbeiten an Bauwerken in großer Höhe.

45.3/45.4/45.5 Bauinstallation, Sonstiges Baugewerbe

45.31.0 Elektroinstallation

Installation von Kommunikationssystemen, elektrischen Leitungen und Armaturen, Kommunikationsleitungen, Computerverkabelungen, Elektroheizungen, Rundfunk- und Fernsehantennen (für Wohngebäude), Feuermeldeanlagen, Einbruchsicherungen, Aufzügen und Rolltreppen, Lautsprecheranlagen, Lichtreklame, Blitzableiter usw. in Gebäuden und anderen Bauwerken.

45.32.0 Dämmung gegen Kälte, Wärme, Schall und Erschütterung

Dämmung gegen Kälte, Wärme, Schall und Erschütterung in Gebäuden und anderen Bauwerken; Dämmung von Kesseln und Rohren (auch auf Schiffen); Akustikbau, Strahlenschutzbau, Trockenbau.

45.33.0 Klempnerei, Gas-, Wasser-, Heizungs- und Lüftungsinstallation

Gas-, Wasser- und Sanitärinstallation sowie Ausführung von Klempnerarbeiten in Gebäuden und anderen Bauwerken; Installation von Sprinkleranlagen in Gebäuden und anderen Bauwerken. Installation von Heizungs-, Lüftungs- und Klimaanlage in Gebäuden und anderen Bauwerken; Installation von Abwärmeverwertungsanlagen, Warmwasserbereitungsanlagen; Einbau von Lüftungskanälen in Gebäuden und anderen Bauwerken.

45.34.0 Sonstige Bauinstallation

Installation von Beleuchtungs- und Signalanlagen für Straßen, Eisenbahnen, Flughäfen und Häfen, von Ausrüstungen und Befestigungselementen a. n. g. in Gebäuden und anderen Bauwerken; von Kabeln (auch verbunden mit Verlegen); Montage von Frei- und Fahrleitungen; Installation von Jalousien und Markisen; Errichtung von Zäunen und Geländern; allg. technische Instandsetzung und -haltung von Bauinstallationen.

45.41.0 Stuckateurgewerbe, Gipserei und Verputzerei

Stuck-, Gips- und Verputzarbeiten innen und außen einschließlich damit verbundener Lattenschalung in und an Gebäuden und anderen Bauwerken; Fugerei.

45.42.0 Bautischlerei und -schlosserei

Einbau von fremd bezogenen Türen, Toren, Fenstern, Rahmen und Zargen, Einbauschränken, Einbauküchen, Treppen, Ladeneinrichtungen, Wintergärten u. Ä. aus Holz oder anderem Material; Einbau von Decken, Wandvertäfelungen, beweglichen Trennwänden u. Ä. Innenausbauarbeiten. Eingordnet sind Einheiten, die reine Montageleistungen erbringen, indem komplette oder als Einzelteile fremd bezogene Bauelemente u. Ä. fest mit dem Bauwerk verbunden werden.

45.43.1 Parkettlegerei

Verlegen von Parkett- und anderen Holzböden; Parkettversiegelung; Fußbodenschleiferei.

45.43.2 Fliesen-, Platten- und Mosaiklegerei

Verlegen von Wand- und Bodenfliesen oder -platten aus Keramik, Beton oder Stein; Verlegen von Marmor-, Granit- oder Schieferböden sowie Wandverkleidungen aus diesen Materialien; Verlegen von Ofenkacheln.

45.43.3 Estrichlegerei

45.43.4 Sonstige Fußbodenlegerei und -kleberei

Verlegen von Teppich- und Linoleumböden sowie Bodenbelägen aus Gummi oder synthetischem Material; Terrazzoböden.

45.43.5 Tapetenkleberei

45.43.6 Raumausstattung ohne ausgeprägten Schwerpunkt

Textile Raumausstattung (Anbringen von Vorhängen, Gardinen u. Ä.) sowie nichttextile Raumausstattung.

45.44.1 Maler- und Lackierergewerbe

Innen- und Außenanstrich von Bauwerken; Korrosionsschutzarbeiten, Entrostungsarbeiten (auch mittels Flamm- oder Sandstrahl), nicht jedoch Schiffsanstreicherei und Entrosten von Schiffen.

45.44.2 Glasergewerbe

Ausführung von Glaserarbeiten einschließlich Einbau von Glasverkleidungen, Spiegeln usw., nicht jedoch Autoglaserei.

45.45.1 Fassadenreinigung

45.45.3 Ausbaugewerbe, anderweitig nicht genannt

Anschließen von Öfen und Herden; Einbau von Swimmingpools (ohne Ausschachtung, ohne Elektroinstallation); Reinigung neuerrichteter Gebäude (Baugrobreinigung); sonstige Baufertigstellung und Ausbaurbeiten a. n. g.

45.50.1 Vermietung von Betonpumpen mit Bedienungspersonal

45.50.2 Vermietung von sonstigen Baumaschinen und -geräten mit Bedienungspersonal

Erhobene Merkmale

Beschäftigte

Als Beschäftigte gelten die in baugewerblichen Betriebsteilen tätigen Personen. Hierzu zählen alle männlichen und weiblichen im Betrieb tätigen Inhaber, Mitinhaber, auch selbstständige Handwerker, Familienangehörige und Arbeitskräfte, die in einem Arbeitsvertrags- oder in einem Dienstverhältnis zum Betrieb stehen, Personen mit Altersteilzeitregelungen, sowie Familienangehörige, die in einem Betrieb, der von einem Familienmitglied als Selbstständigem geleitet wird, mithelfen, ohne hierfür Lohn oder Gehalt zu erhalten und mindestens 55 Stunden im Monat im Betrieb tätig sind. Voll als Beschäftigte gelten auch die fehlenden, erkrankten oder in Urlaub befindlichen und die teilzeitbeschäftigten Betriebsangehörigen (zum Beispiel Halbtagsbeschäftigte), Saison-

und Aushilfsarbeiter, Kurzarbeiter und Schlechtwettergeldempfänger. Arbeitskräfte, die von anderen Unternehmen gegen Entgelt zur Verfügung gestellt werden, sind ebenfalls erfasst.

Nicht einbezogen sind jedoch Arbeitskräfte, die als Beauftragte anderer Betriebe in dem meldenden Betrieb Montage- und Reparaturarbeiten durchführen, Betriebsangehörige, die den Grundwehr- bzw. Zivildienst ableisten, im Ausland Beschäftigte sowie Strafgefangene. Für die Zuordnung der Beschäftigten zu den verschiedenen Gruppen wird in Zweifelsfällen nicht die Tarifgruppe, nach der sie bezahlt werden, sondern die Art der Tätigkeit (Tätigkeitsmerkmal) zugrundegelegt. Zum Beispiel werden Arbeiter, die als Fachwerker tätig sind, als Fachwerker gezählt, auch wenn sie höher bezahlt werden.

Die ausländischen Arbeitnehmer (ohne Grenzgänger) sind beim Bereich Vorbereitende Baustellenarbeiten; Hoch- und Tiefbau als Darunter-Position der Beschäftigten insgesamt getrennt ausgewiesen.

Löhne und Gehälter

Bei den Bruttolöhnen und Bruttogehältern ist die Summe der lohnsteuerpflichtigen Bruttobezüge (Bar- und Sachbezüge) angegeben.

Diese Beträge verstehen sich ohne

- Arbeitgeberanteile zur Kranken-, Pflege-, Renten- und Arbeitslosenversicherung,
- Beiträge zu den Sozialkassen des Baugewerbes,
- Aufwendungen für die betriebliche Alters-, Invaliditäts- und Hinterbliebenenversorgung,
- Winterbau - Umlage,
- gezahltes Vorruhestandsgeld,
- geleistete Zuschüsse der Bundesanstalt für Arbeit.

Die Entgelte für Poliere, Schachtmeister und Meister werden zur Bruttolohnsumme und nicht zur Bruttogehaltsumme gerechnet.

Den Gehältern sind auch die Bezüge von Gesellschaftern, Vorstandsmitgliedern und anderen leitenden Kräften zuzurechnen, soweit sie steuerlich als Einkünfte aus nicht-selbstständiger Arbeit anzusehen sind.

Einzubeziehen sind auch Zahlungen für eine Beschäftigung, die nur wegen Unterschreitung der Steuerpflichtgrenzen steuerfrei sind.

Geleistete Arbeitsstunden

Als Arbeitsstunden sind alle auf Baustellen, Bauhöfen und in Werkstätten in Deutschland tatsächlich geleisteten Stunden gemeldet, gleichgültig, ob sie von Arbeitern einschl. Poliere, Schachtmeister und Meister, Inhabern, Familienangehörigen oder Auszubildenden geleistet werden.

Einbezogen sind auch die Arbeitsstunden solcher Arbeitskräfte, die von anderen Unternehmen gegen Entgelt zur Arbeitsleistung überlassen wurden, sowie etwa geleistete Mehr-, Über-, Nacht-, Sonntags- und Feiertagsstunden. Abgerechnete, aber nicht geleistete Stunden sowie Berufsschulstunden sind abgesetzt. Nicht einbezogen sind die für Bürotätigkeiten geleisteten Arbeitsstunden.

Umsatz

Als baugewerblicher Umsatz sind die dem Finanzamt für die Umsatzsteuer gemeldeten steuerbaren (steuerpflichtigen und steuerfreien) Beträge für Bauleistungen in Deutschland angegeben

und zwar einschl. Umsätze aus Nachunternehmertätigkeit und aus Vergabe von Teilleistungen an Nachunternehmer. Die den Kunden in Rechnung gestellte Umsatzsteuer ist nicht einbezogen, ebenso Preisnachlässe (Rabatte, Boni, Skonti, Abzüge, die auf begründeten Beanstandungen beruhen und dergleichen).

Anzahlungen für Teilleistungen oder Vorauszahlungen vor Ausführung der entsprechenden Lieferungen oder Leistungen werden gemäß § 13 Umsatzsteuergesetz in der Fassung der Bekanntmachung vom 9. Juni 1999, BGBl. I S. 1270 einbezogen. Die Einbeziehung erfolgt bei Vereinnahmung.

Zusätzlich zu den Umsätzen für Bauleistungen sind die Umsätze *aus sonstigen eigenen Erzeugnissen und aus industriellen/handwerklichen Dienstleistungen sowie die Umsätze aus Handelsware und aus sonstigen nichtindustriellen/nichthandwerklichen Tätigkeiten angegeben*. Erträge aus Schlussabrechnungen von Arbeitsgemeinschaften (z.B. aus dem Verkauf von Geräten) sind kein Umsatz und daher nicht in die Meldung einbezogen. Da die Arbeitsgemeinschaften selbständig melden, erfolgt keine Aufteilung des Umsatzes der Arbeitsgemeinschaften auf die beteiligten Betriebe.

Besondere Ergebnismachweise für den Bereich Vorbereitende Baustellenarbeiten; Hoch- und Tiefbau (Bauhauptgewerbe)

Art der Bauten und Auftraggeber

Die Merkmale geleistete Arbeitsstunden und baugewerblicher Umsatz werden im Bereich Bauhauptgewerbe nach der Art der errichteten Bauten und z.T. nach Auftraggebern erhoben.

Maßgebend für die Art der Bauten ist die überwiegende Zweckbestimmung des einzelnen Auftrages (auch bei Mehrzweckgebäuden).

Wohnungsbau

(unabhängig vom Auftraggeber)

Zum Wohnungsbau zählen alle Bauten - auch Wohnheime - deren Gesamtnutzfläche zu mindestens 50 % Wohnbedürfnissen dient. Ein Wohngebäude mit einzelnen Räumen für Nichtwohnzwecke, z.B. Geschäftsräume, rechnet insgesamt zum Wohnbau. Ebenso ist der Umbau oder Ausbau bisher anderweitig genutzter Gebäude oder Räume zu Wohnungen dem Wohnungsbau zugeordnet. Werden dagegen nachträglich etwa Geschäftsräume in einem Wohnkomplex eingebaut oder Wohnungen in Geschäftsräume umgebaut, so handelt es sich um einen gewerblichen Bau.

Landwirtschaftlicher Bau

Hierzu gehören Scheunen, Silos, Garagen für landwirtschaftliche Fahrzeuge, ferner Entwässerungsanlagen und sonstige Wasserbauten, die besonders der Intensivierung der Landwirtschaft dienen. Kombinierte Gebäude mit Wohnung, Stallung und Scheune sind landwirtschaftliche Gebäude, es sei denn, flächenmäßig überwiegt der Wohnteil. Bei getrennter

Bauweise sind Stallung und Scheune als landwirtschaftliche Bauten gemeldet.

Gewerblicher und industrieller Bau (Hoch- und Tiefbau mit privatem Auftraggeber)

Hierzu gehören alle überwiegend gewerblichen Zwecken dienende Bauten für die private Wirtschaft (freie Berufe, Industrie, Handwerk, Handel, Banken, Versicherungen, Verkehrs- und Dienstleistungsgewerbe). Auch Bauten privater Auftraggeber für Erziehung und Wissenschaft, Gesundheitswesen, Sport und Kultur zählen hierzu.

Wasser-, Gas- und Elektrizitätswerke für Versorgungsbetriebe öffentlich-rechtlicher Körperschaften gehören ebenfalls zum gewerblichen Bau, nicht aber Bauten der öffentlichen Sozialversicherung.

Gewerblicher und industrieller Hochbau

Industriehochbauten und -anlagen, Bürogebäude, Gas- und Elektrizitätswerke, Sparkassen- und Bankgebäude, Gebäude für private Versicherungsunternehmen, ferner Mühlen, Brennerien, Sägewerke, Ziegeleien (auch soweit sie Nebenbetrieb landwirtschaftlicher Betriebe sind), Lager- und Kühlhäuser, Markthallen (auch von landwirtschaftlichen und anderen Genossenschaften), Abdeckereien, ferner Messegebäude (nicht Messeämter) und Messeanlagen, Garagen, Tiefgaragen, Parkhäuser, Tankstellengebäude, Hotels und Kinos u.a.m.

Gewerblicher und industrieller Tiefbau

Rohrleitungsbau (u.a. Pipelines), der nicht Bestandteil von Gebäuden oder Industrieanlagen ist, Kanalanlagen, soweit sie der Wasserzufuhr von Elektrizitätswerken dienen, Tiefbauten für die Elektrizitätsverteilung: Gräben und Schächte für Kabel und sonstige Verteilungsleitungen, Freiluftumspannwerke, Maste, außerdem verlegte Leitungen selbst, Funkmaste (sofern sie nicht als Gebäude genutzt werden); nichtlandwirtschaftliche Wasserbauten für gewerbliche Zwecke, bergbauliche Schachtanlagen, unterirdische Tankanlagen, Lager (soweit sie nicht für Menschen zugänglich sind) u.a.m. Straßenbauten mit privatem Auftraggeber (z.B. auf einem Industriegelände) zählen hier nicht zum gewerblichen Tiefbau, sondern zum Straßenbau.

Öffentlicher Bau

Der öffentliche Bau umfasst alle öffentlichen Zwecken dienende Bauten, wie sie überwiegend bei der Ausübung staatlicher und kommunaler Funktionen benötigt werden; im Einzelnen handelt es sich um Bauten für folgende Auftraggeber:

- Organisationen ohne Erwerbszweck
- Kirchen, Vereine, Verbände, Gewerkschaften, Parteien, Rotes Kreuz und ähnliche Organisationen.
- Körperschaften des öffentlichen Rechts

Bund, Länder, Gemeinden, Sozialversicherung und Zweckverbände, deren Mittel überwiegend aus öffentlichen Abgaben stammen.

Straßenbau

Zu den Straßenbauten zählen Straßen, Autobahnen und Wege für Kraftfahrzeuge, Fußgänger und Radfahrer sowie Park- und Abstellplätze.

Zum Straßenbau rechnen neben den notwendigen Erdbewegungen und dem Straßenunterbau und der Straßendecke auch die Steinsetzerei, die Asphaltiererei, die Pflasterei sowie auch die Entwässerungsanlagen, Böschungsbefestigungen, Rand- und Seitenstreifen, Leitplanken sowie Durchlässe bis 2 m lichte Weite.

Instandhaltungs-, Instandsetzungs- und Reparaturarbeiten an Straßenbauten werden dem Straßenbau zugeordnet.

Zum Straßenbau sind alle betreffenden Tiefbauten und Tiefbauleistungen zu zählen, *unabhängig vom Auftraggeber/Auftraggebergruppe*. Straßenbauten für öffentliche Auftraggeber werden hier ebenso erfasst wie Straßenbauten für private Auftraggeber.

Nicht zum Straßenbau, gehören Tiefbauten, die dem Schienenverkehr dienen (z. B. der Unterbau von Eisen-, U- und Straßenbahnen), Start- und Landebahnen für Flugzeuge, Hafenanlagen, Kanäle, Brücken, Tunneln, Seilbahnen, Schleusen, Wehren, Sportplätze, Spielplätze, Pipelines, Verkehrsregelungsanlagen u. Ä. Diese Bauten sind der Bauart „Tiefbau (ohne Straßenbau)“ zugeordnet.

Nachweis der Zuordnung der Bauarten ↔ Auftraggeber

Bauart	Auftraggeber/ Auftraggebergruppe	
Hochbau¹⁾	Wohnungsbau	ohne Nachweis des Auftraggebers
	Landwirtschaftlicher Bau ¹⁾	ohne Nachweis des Auftraggebers ⁴⁾
	Gewerblicher und industrieller Bau (ohne Bahn und Post ⁵⁾) ³⁾	
	Bauten für Bahn und Post ^{3) 5)}	
	Bauten für Körperschaften des öffentlichen Rechts (ohne Bauten für Organisationen des öffentlichen Rechts ohne Erwerbszweck) ³⁾	
	Bauten für Organisationen des öffentlichen und privaten Rechts ohne Erwerbszweck ³⁾	
Tiefbau²⁾	Straßenbau	Ohne Nachweis des Auftraggebers
	Tiefbau (ohne Straßenbau)	Gewerblicher und industrieller Bau (ohne Bahn und Post) ⁵⁾
		Bauten für Körperschaften des öffentlichen Rechts (einschließlich für Organisationen des öffentlichen und privaten Rechts ohne Erwerbszweck) ³⁾

1) Einschließlich Landwirtschaftlicher Tiefbau

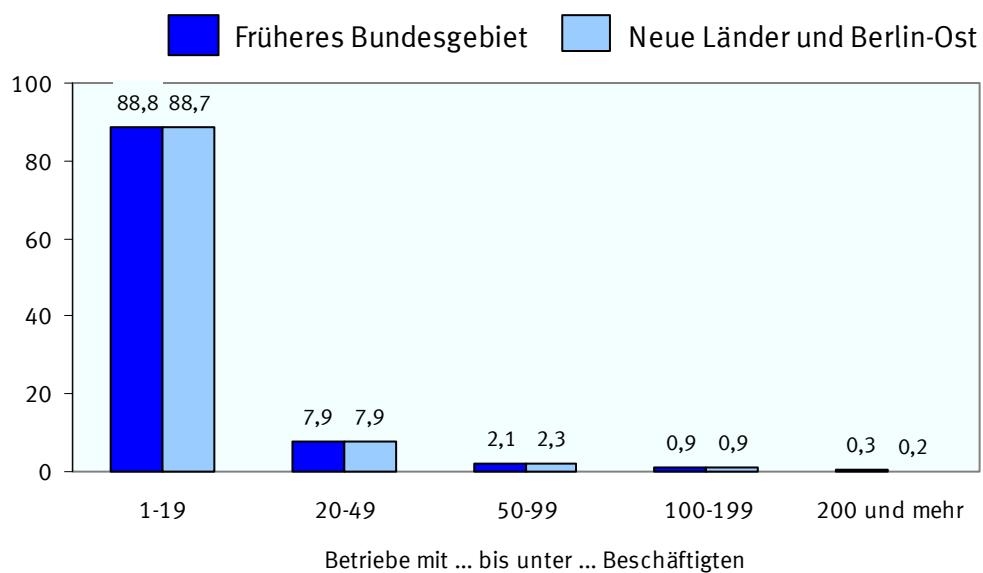
2) Ohne Landwirtschaftlicher Tiefbau

3) Ohne Wohnungsbau und Landwirtschaftlicher Bau

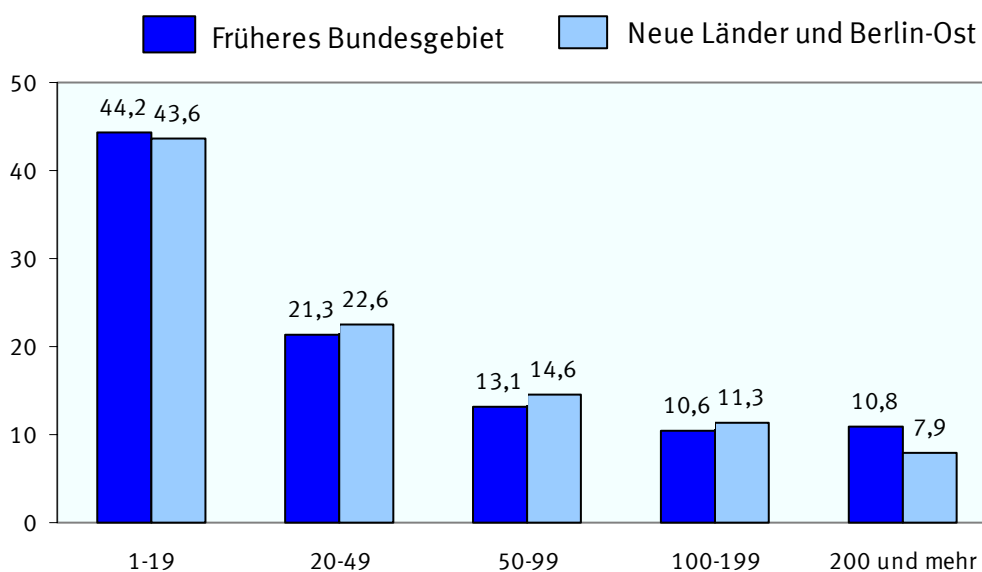
4) Wird bei der Ergebnisdarstellung zum gewerblichen Bau gerechnet

5) Deutsche Bahn AG; Deutsche Post AG, Deutsche Postbank AG, Deutsche Telekom AG

Betriebe Ende Juni 2003 nach Beschäftigtengrößenklassen
im Bauhauptgewerbe
Anteile in Prozent

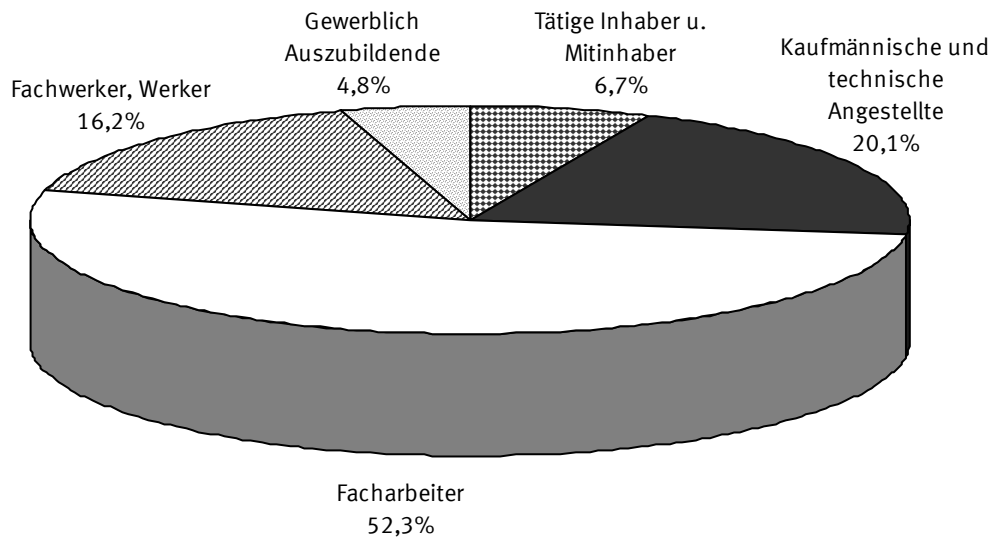


Beschäftigte Ende Juni 2003 nach Beschäftigtengrößenklassen
im Bauhauptgewerbe
Anteile in Prozent

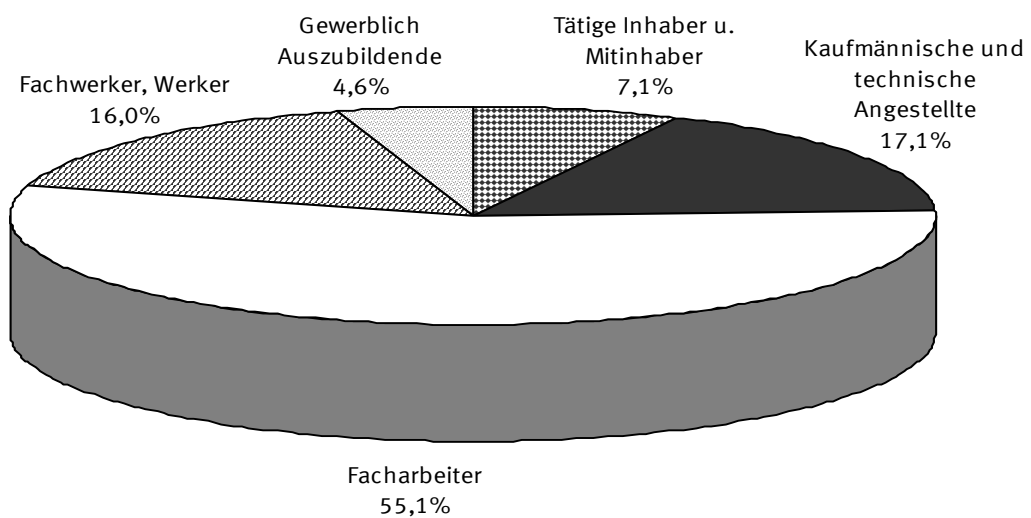


Beschäftigte Ende Juni 2003 nach der Stellung im Beruf im Bauhauptgewerbe

Früheres Bundesgebiet



Neue Länder und Berlin-Ost



**Betriebe im Bereich Vorbereitende Baustellenarbeiten, Hoch- und Tiefbau
Ende Juni 2003 nach Betriebsgrößenklassen im Vergleich zum Vorjahr
(ohne Arbeitsgemeinschaften)
- Deutschland -**

Betriebe mit ... bis
... Beschäftigten

1	<div>2002</div> <div>15 917 Betriebe</div>	-	<div>1 606 Wechsel in höhere Größenklassen</div> <div>3 677 Abgänge 1)</div>	→	<div>10 634 Betriebe bleiben in der gleichen Größenklasse</div>	+	<div>2 272 Zugänge aus höheren Größenklassen</div> <div>3 524 Neugründungen 1)</div>	→	<div>2003</div> <div>16 430 Betriebe</div>
2 bis 4	<div>2002</div> <div>21 052 Betriebe</div>	-	<div>2 214 Wechsel in höhere Größenklassen</div> <div>1 954 Wechsel in niedrigere Größenklassen</div> <div>3 239 Abgänge 1)</div>	→	<div>13 645 Betriebe bleiben in der gleichen Größenklasse</div>	+	<div>2 653 Zugänge aus höheren Größenklassen</div> <div>1 452 Zugänge aus niedrigerer Größenklasse</div> <div>2 833 Neugründungen 1)</div>	→	<div>2003</div> <div>20 583 Betriebe</div>
5 bis 9	<div>2002</div> <div>18 737 Betriebe</div>	-	<div>1 467 Wechsel in höhere Größenklassen</div> <div>2 714 Wechsel in niedrigere Größenklassen</div> <div>1 968 Abgänge 1)</div>	→	<div>12 588 Betriebe bleiben in der gleichen Größenklasse</div>	+	<div>2 009 Zugänge aus höheren Größenklassen</div> <div>2 242 Zugänge aus niedrigeren Größenklassen</div> <div>1 515 Neugründungen 1)</div>	→	<div>2003</div> <div>18 354 Betriebe</div>
10 bis 19	<div>2002</div> <div>13 291 Betriebe</div>	-	<div>611 Wechsel in höhere Größenklassen</div> <div>2 180 Wechsel in niedrigere Größenklassen</div> <div>1 242 Abgänge 1)</div>	→	<div>9 258 Betriebe bleiben in der gleichen Größenklasse</div>	+	<div>907 Zugänge aus höheren Größenklassen</div> <div>1 549 Zugänge aus niedrigeren Größenklassen</div> <div>758 Neugründungen 1)</div>	→	<div>2003</div> <div>12 472 Betriebe</div>
20 bis 49	<div>2002</div> <div>6 476 Betriebe</div>	-	<div>141 Wechsel in höhere Größenklassen</div> <div>971 Wechsel in niedrigere Größenklassen</div> <div>492 Abgänge 1)</div>	→	<div>4 872 Betriebe bleiben in der gleichen Größenklasse</div>	+	<div>287 Zugänge aus höheren Größenklassen</div> <div>650 Zugänge aus niedrigeren Größenklassen</div> <div>253 Neugründungen 1)</div>	→	<div>2003</div> <div>6 062 Betriebe</div>
50 bis 99	<div>2002</div> <div>1 829 Betriebe</div>	-	<div>45 Wechsel in höhere Größenklassen</div> <div>301 Wechsel in niedrigere Größenklassen</div> <div>137 Abgänge 1)</div>	→	<div>1 346 Betriebe bleiben in der gleichen Größenklasse</div>	+	<div>124 Zugänge aus höheren Größenklassen</div> <div>143 Zugänge aus niedrigeren Größenklassen</div> <div>41 Neugründungen 1)</div>	→	<div>2003</div> <div>1 654 Betriebe</div>
100 u. mehr	<div>2002</div> <div>1 017 Betriebe</div>	-	<div>132 Wechsel in niedrigere Größenklassen</div> <div>56 Abgänge 1)</div>	→	<div>829 Betriebe bleiben in der gleichen Größenklasse</div>	+	<div>48 Zugänge aus niedrigeren Größenklassen</div> <div>17 Neugründungen 1)</div>	→	<div>2003</div> <div>894 Betriebe</div>

1) Einschl. Abgänge/Zugänge in andere bzw. aus anderen Wirtschaftsbereichen.

**Betriebe im Bereich Vorbereitende Baustellenarbeiten, Hoch- und Tiefbau
Ende Juni 2003 nach Betriebsgrößenklassen im Vergleich zum Vorjahr
(ohne Arbeitsgemeinschaften)
- Früheres Bundesgebiet -**

Betriebe mit ... bis
... Beschäftigten

1	<div>2002</div> <div>11 176 Betriebe</div>	-	<div>1 051 Wechsel in höhere Größenklassen</div> <div>2 596 Abgänge 1)</div>	→	<div>7 529 Betriebe bleiben in der gleichen Größenklasse</div>	+	<div>1 537 Zugänge aus höheren Größenklassen</div> <div>2 370 Neugründungen 1)</div>	→	<div>2003</div> <div>11 436 Betriebe</div>
2 bis 4	<div>2002</div> <div>15 695 Betriebe</div>	-	<div>1 590 Wechsel in höhere Größenklassen</div> <div>1 354 Wechsel in niedrigere Größenklassen</div> <div>2 405 Abgänge 1)</div>	→	<div>10 346 Betriebe bleiben in der gleichen Größenklasse</div>	+	<div>1 936 Zugänge aus höheren Größenklassen</div> <div>964 Zugänge aus niedrigerer Größenklasse</div> <div>1 942 Neugründungen 1)</div>	→	<div>2003</div> <div>15 188 Betriebe</div>
5 bis 9	<div>2002</div> <div>14 077 Betriebe</div>	-	<div>994 Wechsel in höhere Größenklassen</div> <div>1 968 Wechsel in niedrigere Größenklassen</div> <div>1 414 Abgänge 1)</div>	→	<div>9 701 Betriebe bleiben in der gleichen Größenklasse</div>	+	<div>1 434 Zugänge aus höheren Größenklassen</div> <div>1 604 Zugänge aus niedrigeren Größenklassen</div> <div>985 Neugründungen 1)</div>	→	<div>2003</div> <div>13 724 Betriebe</div>
10 bis 19	<div>2002</div> <div>9 977 Betriebe</div>	-	<div>400 Wechsel in höhere Größenklassen</div> <div>1 540 Wechsel in niedrigere Größenklassen</div> <div>861 Abgänge 1)</div>	→	<div>7 176 Betriebe bleiben in der gleichen Größenklasse</div>	+	<div>617 Zugänge aus höheren Größenklassen</div> <div>1 041 Zugänge aus niedrigeren Größenklassen</div> <div>499 Neugründungen 1)</div>	→	<div>2003</div> <div>9 333 Betriebe</div>
20 bis 49	<div>2002</div> <div>4 693 Betriebe</div>	-	<div>68 Wechsel in höhere Größenklassen</div> <div>652 Wechsel in niedrigere Größenklassen</div> <div>314 Abgänge 1)</div>	→	<div>3 659 Betriebe bleiben in der gleichen Größenklasse</div>	+	<div>195 Zugänge aus höheren Größenklassen</div> <div>423 Zugänge aus niedrigeren Größenklassen</div> <div>156 Neugründungen 1)</div>	→	<div>2003</div> <div>4 433 Betriebe</div>
50 bis 99	<div>2002</div> <div>1 310 Betriebe</div>	-	<div>27 Wechsel in höhere Größenklassen</div> <div>199 Wechsel in niedrigere Größenklassen</div> <div>84 Abgänge 1)</div>	→	<div>1 000 Betriebe bleiben in der gleichen Größenklasse</div>	+	<div>91 Zugänge aus höheren Größenklassen</div> <div>69 Zugänge aus niedrigeren Größenklassen</div> <div>29 Neugründungen 1)</div>	→	<div>2003</div> <div>1 189 Betriebe</div>
100 u. mehr	<div>2002</div> <div>752 Betriebe</div>	-	<div>97 Wechsel in niedrigere Größenklassen</div> <div>31 Abgänge 1)</div>	→	<div>624 Betriebe bleiben in der gleichen Größenklasse</div>	+	<div>29 Zugänge aus niedrigeren Größenklassen</div> <div>9 Neugründungen 1)</div>	→	<div>2003</div> <div>662 Betriebe</div>

1) Einschl. Abgänge/Zugänge in andere bzw. aus anderen Wirtschaftsbereichen.

**Betriebe im Bereich Vorbereitende Baustellenarbeiten, Hoch- und Tiefbau
Ende Juni 2003 nach Betriebsgrößenklassen im Vergleich zum Vorjahr
(ohne Arbeitsgemeinschaften)
- Neue Länder und Berlin-Ost -**

Betriebe mit ... bis
... Beschäftigten

1	<div>2002</div> <div>4 741 Betriebe</div>	-	<div>555 Wechsel in höhere Größenklassen</div> <div>1 081 Abgänge 1)</div>	→	<div>3 105 Betriebe bleiben in der gleichen Größenklasse</div>	+	<div>735 Zugänge aus höheren Größenklassen</div> <div>1 154 Neugründungen 1)</div>	→	<div>2003</div> <div>4 994 Betriebe</div>
2 bis 4	<div>2002</div> <div>5 357 Betriebe</div>	-	<div>624 Wechsel in höhere Größenklassen</div> <div>600 Wechsel in niedrigere Größenklassen</div> <div>834 Abgänge 1)</div>	→	<div>3 299 Betriebe bleiben in der gleichen Größenklasse</div>	+	<div>717 Zugänge aus höheren Größenklassen</div> <div>488 Zugänge aus niedrigeren Größenklassen</div> <div>891 Neugründungen 1)</div>	→	<div>2003</div> <div>5 395 Betriebe</div>
5 bis 9	<div>2002</div> <div>4 660 Betriebe</div>	-	<div>473 Wechsel in höhere Größenklassen</div> <div>746 Wechsel in niedrigere Größenklassen</div> <div>554 Abgänge 1)</div>	→	<div>2 887 Betriebe bleiben in der gleichen Größenklasse</div>	+	<div>575 Zugänge aus höheren Größenklassen</div> <div>638 Zugänge aus niedrigeren Größenklassen</div> <div>530 Neugründungen 1)</div>	→	<div>2003</div> <div>4 630 Betriebe</div>
10 bis 19	<div>2002</div> <div>3 314 Betriebe</div>	-	<div>211 Wechsel in höhere Größenklassen</div> <div>640 Wechsel in niedrigere Größenklassen</div> <div>381 Abgänge 1)</div>	→	<div>2 082 Betriebe bleiben in der gleichen Größenklasse</div>	+	<div>290 Zugänge aus höheren Größenklassen</div> <div>508 Zugänge aus niedrigeren Größenklassen</div> <div>259 Neugründungen 1)</div>	→	<div>2003</div> <div>3 139 Betriebe</div>
20 bis 49	<div>2002</div> <div>1 783 Betriebe</div>	-	<div>73 Wechsel in höhere Größenklassen</div> <div>319 Wechsel in niedrigere Größenklassen</div> <div>178 Abgänge 1)</div>	→	<div>1 213 Betriebe bleiben in der gleichen Größenklasse</div>	+	<div>92 Zugänge aus höheren Größenklassen</div> <div>227 Zugänge aus niedrigeren Größenklassen</div> <div>97 Neugründungen 1)</div>	→	<div>2003</div> <div>1 629 Betriebe</div>
50 bis 99	<div>2002</div> <div>519 Betriebe</div>	-	<div>18 Wechsel in höhere Größenklassen</div> <div>102 Wechsel in niedrigere Größenklassen</div> <div>53 Abgänge 1)</div>	→	<div>346 Betriebe bleiben in der gleichen Größenklasse</div>	+	<div>33 Zugänge aus höheren Größenklassen</div> <div>74 Zugänge aus niedrigeren Größenklassen</div> <div>12 Neugründungen 1)</div>	→	<div>2003</div> <div>465 Betriebe</div>
100 u. mehr	<div>2002</div> <div>265 Betriebe</div>	-	<div>35 Wechsel in niedrigere Größenklassen</div> <div>25 Abgänge 1)</div>	→	<div>205 Betriebe bleiben in der gleichen Größenklasse</div>	+	<div>19 Zugänge aus niedrigeren Größenklassen</div> <div>8 Neugründungen 1)</div>	→	<div>2003</div> <div>232 Betriebe</div>

1) Einschl. Abgänge/Zugänge in andere bzw. aus anderen Wirtschaftsbereichen.

Vorbereitende Baustellenarbeiten, Hoch- und Tiefbau
1 Bundesergebnisse
1.1 Gesamtübersicht
1.1.1 Beschäftigung und Umsatz

Gegenstand der Nachweisung	Einheit	1991	1992	1993	1994	1995
Deutschland						
Beschäftigte Ende Juni						
Insgesamt	Anzahl	1 286 562	1 316 201	1 353 082	1 418 083	1 433 446
Tätige Inhaber und Mitinhaber, einschl. unbezahlt mithelfende Angehörige	Anzahl	48 278	48 874	49 743	52 101	53 897
Kaufmännische Angestellte und technische Angestellte einschl. Auszubildende	Anzahl	200 719	201 568	208 996	220 097	228 382
Übrige Beschäftigte	Anzahl	1 037 565	1 065 759	1 094 343	1 145 885	1 151 167
Facharbeiter, einschl. Poliere, Schachtmeister und Meister, Werkpoliere, Bauvorarbeiter, Baumaschinenfachmeister und -vorarbeiter (ohne Arbeiter mit angelernten Spezialtätigkeiten)	Anzahl	769 841	775 090	789 723	822 114	813 197
Fachwerker, Werker, Baumaschinisten und Arbeiter mit angelernten Spezialtätigkeiten	Anzahl	211 654	230 867	240 904	254 442	258 244
gewerblich Auszubildende, Umschüler, Anlernlinge und Praktikanten	Anzahl	56 070	59 802	63 716	69 329	79 726
Geleistete Arbeitsstunden im Juni						
Insgesamt	1000	144 704	154 750	163 692	172 209	160 193
Gesamtumsatz (ohne Umsatzsteuer) im Kalenderjahr ¹⁾						
Insgesamt	Mill. EUR	87 039,4	102 855,0	106 167,4	121 997,5	119 280,9
Früheres Bundesgebiet						
Beschäftigte Ende Juni						
Insgesamt	Anzahl	970 995	987 359	992 838	998 689	982 650
Tätige Inhaber und Mitinhaber, einschl. unbezahlt mithelfende Angehörige	Anzahl	43 407	43 450	43 468	44 476	45 211
Kaufmännische Angestellte und technische Angestellte einschl. Auszubildende	Anzahl	147 311	153 660	159 175	162 815	165 188
Übrige Beschäftigte	Anzahl	780 277	790 249	790 195	791 398	772 251
Facharbeiter, einschl. Poliere, Schachtmeister und Meister, Werkpoliere, Bauvorarbeiter, Baumaschinenfachmeister und -vorarbeiter (ohne Arbeiter mit angelernten Spezialtätigkeiten)	Anzahl	571 463	571 760	571 150	569 779	551 052
Fachwerker, Werker, Baumaschinisten und Arbeiter mit angelernten Spezialtätigkeiten	Anzahl	175 972	185 010	182 538	181 138	173 969
gewerblich Auszubildende, Umschüler, Anlernlinge und Praktikanten	Anzahl	32 842	33 479	36 507	40 481	47 230
Geleistete Arbeitsstunden im Juni						
Insgesamt	1000	112 860	115 106	117 727	118 286	107 778
Gesamtumsatz (ohne Umsatzsteuer) im Kalenderjahr ¹⁾						
Insgesamt	Mill. EUR	73 851,7	83 772,7	82 147,0	88 893,8	85 874,7
Neue Länder und Berlin-Ost						
Beschäftigte Ende Juni						
Insgesamt	Anzahl	315 567	328 842	360 244	419 394	450 796
Tätige Inhaber und Mitinhaber, einschl. unbezahlt mithelfende Angehörige	Anzahl	4 871	5 424	6 275	7 625	8 686
Kaufmännische Angestellte und technische Angestellte einschl. Auszubildende	Anzahl	53 408	47 908	49 821	57 282	63 194
Übrige Beschäftigte	Anzahl	257 288	275 510	304 148	354 487	378 916
Facharbeiter, einschl. Poliere, Schachtmeister und Meister, Werkpoliere, Bauvorarbeiter, Baumaschinenfachmeister und -vorarbeiter (ohne Arbeiter mit angelernten Spezialtätigkeiten)	Anzahl	198 378	203 330	218 573	252 335	262 145
Fachwerker, Werker, Baumaschinisten und Arbeiter mit angelernten Spezialtätigkeiten	Anzahl	35 682	45 857	58 366	73 304	84 275
gewerblich Auszubildende, Umschüler, Anlernlinge und Praktikanten	Anzahl	23 228	26 323	27 209	28 848	32 496
Geleistete Arbeitsstunden im Juni						
Insgesamt	1000	31 844	39 644	45 965	53 923	52 416
Gesamtumsatz (ohne Umsatzsteuer) im Kalenderjahr ¹⁾						
Insgesamt	Mill. EUR	13 187,7	19 082,3	24 020,4	33 103,7	33 406,2

Für die Jahre 1991 bis 1994 wurde eine Rückrechnung auf der Grundlage der für 1995 nach SYPRO und WZ 93 vorliegenden Doppelaufbereitung vorgenommen. In der tiefstmöglichen Merkmalsgliederung wurden die für alle Betriebe vorliegenden Daten mittels eines Jahresdurchschnittskoeffizienten umgerechnet. 1) Ab 1994 Umsatz aus der Totalerhebung nach WZ 93.

Vorbereitende Baustellenarbeiten, Hoch- und Tiefbau

1 Bundesergebnisse

1.1 Gesamtübersicht

1.1.2 Beschäftigung und Umsatz

DEUTSCHLAND

WZ-Nr.	Gegenstand der Nachweisung	Einheit	1998	1999	2000	2001	2002	2003
Erfasste Betriebe Ende Juni								
mit ... bis ... Beschäftigten								
	1 - 19	Anzahl	67 804	67 643	69 103	68 529	69 194	67 993
	20 - 49	Anzahl	9 327	8 959	8 386	7 275	6 482	6 069
	50 - 99	Anzahl	2 655	2 551	2 336	2 057	1 832	1 655
	100 - 199	Anzahl	1 115	1 033	948	836	751	663
	200 und mehr	Anzahl	400	374	339	305	267	232
	Insgesamt	Anzahl	81 301	80 560	81 112	79 002	78 526	76 612
45.1	Vorbereitende Baustellenarbeiten	Anzahl	4 848	5 129	5 394	5 506	5 818	5 707
45.2	Hoch- und Tiefbau	Anzahl	76 453	75 431	75 718	73 496	72 708	70 905
45.21	Hochbau, Brücken- und Tunnelbau u.ä.	Anzahl	32 211	31 527	31 483	30 150	29 223	28 681
45.22	Dachdeckerei, Abdichtung und Zimmerei	Anzahl	32 047	31 791	32 221	31 592	31 759	31 247
45.23	Straßenbau und Eisenbahnoberbau	Anzahl	3 418	3 441	3 532	3 517	3 636	3 493
45.24	Wasserbau	Anzahl	81	79	74	75	79	85
45.25	Spezialbau und sonstiger Tiefbau	Anzahl	8 696	8 593	8 408	8 162	8 011	7 399
Beschäftigte Ende Juni								
in Betrieben mit ... bis ... Beschäftigten								
	1 - 19	Anzahl	420 436	411 169	409 020	389 616	381 140	366 990
	20 - 49	Anzahl	279 134	266 767	248 500	215 363	192 645	179 971
	50 - 99	Anzahl	181 654	174 540	159 885	140 875	124 826	112 504
	100 - 199	Anzahl	149 469	139 311	127 739	111 823	100 524	89 555
	200 und mehr	Anzahl	146 455	137 262	124 374	110 929	96 642	83 952
	Insgesamt	Anzahl	1 177 148	1 129 049	1 069 518	968 606	895 777	832 972
45.1	Vorbereitende Baustellenarbeiten	Anzahl	37 872	41 798	43 445	45 363	44 003	39 855
45.2	Hoch- und Tiefbau	Anzahl	1 139 276	1 087 251	1 026 073	923 243	851 774	793 117
45.21	Hochbau, Brücken- und Tunnelbau u.ä.	Anzahl	665 423	621 063	577 067	505 863	452 300	421 841
45.22	Dachdeckerei, Abdichtung und Zimmerei	Anzahl	226 348	219 721	212 862	194 337	186 507	177 726
45.23	Straßenbau und Eisenbahnoberbau	Anzahl	111 642	110 013	108 575	105 756	103 459	96 283
45.24	Wasserbau	Anzahl	2 016	1 661	1 413	1 442	1 280	1 099
45.25	Spezialbau und sonstiger Tiefbau	Anzahl	133 847	134 793	126 156	115 845	108 228	96 168
	Tätige Inhaber und Mitinhaber	Anzahl	56 010	55 255	55 496	53 914	53 470	52 303
	Unbezahlt mithelfende Angehörige	Anzahl	4 829	5 141	5 129	4 908	4 893	4 655
	Kaufmännische Angestellte einschl. Auszubildende	Anzahl	119 602	113 704	111 698	103 379	97 781	91 760
	Technische Angestellte einschl. Auszubildende	Anzahl	88 030	85 622	82 531	77 805	73 063	68 911
	Übrige Beschäftigte	Anzahl	908 677	869 327	814 664	728 600	666 570	615 343
	Poliere, Schachtmeister und Meister	Anzahl	31 587	29 895	28 374	27 000	24 290	22 247
	Werkpoliere, Bauvorarbeiter, Baumaschinen- fachmeister und -vorarbeiter	Anzahl	78 391	73 561	68 035	60 977	56 105	51 074
	Maurer	Anzahl	196 168	189 847	175 923	151 665	135 752	127 478
	Betonbauer	Anzahl	25 932	25 322	24 391	21 162	18 817	16 554
	Zimmerer	Anzahl	62 291	60 095	56 025	49 191	44 757	42 164
	übrige Baufacharbeiter	Anzahl	162 226	163 665	157 349	143 654	138 235	130 617
	Baumaschinenführer und -warte, geprüfte Berufskraftfahrer	Anzahl	76 530	72 162	66 888	59 934	53 979	51 481
	Fachwerker, Werker, Baumaschinisten und Arbeiter mit angelernten Spezialtätigkeiten	Anzahl	198 363	188 246	177 677	162 502	149 179	134 382
	gewerblich Auszubildende, Umschüler, Anlernlinge und Praktikanten	Anzahl	77 189	66 534	60 002	52 515	45 456	39 346
	Geleistete Arbeitsstunden im Juni insgesamt	1000	132 034	132 517	112 125	102 264	94 375	88 225
Gesamtumsatz (ohne Umsatzsteuer) im Kalenderjahr								
in Betrieben mit ... bis ... Beschäftigten								
	1 - 19	Mill. EUR	28 040,0	29 244,4	29 053,4	28 268,0	26 568,8	...
	20 - 49	Mill. EUR	22 466,4	22 493,7	20 958,9	19 172,9	17 422,2	...
	50 - 99	Mill. EUR	17 951,0	17 822,4	16 678,5	14 886,8	13 716,2	...
	100 - 199	Mill. EUR	17 257,5	17 431,9	15 756,0	14 140,6	12 898,7	...
	200 und mehr	Mill. EUR	17 829,2	18 008,3	15 809,9	14 615,7	13 092,6	...
	Insgesamt	Mill. EUR	103 544,2	105 000,7	98 256,9	91 083,9	83 698,5	...
45.1	Vorbereitende Baustellenarbeiten	Mill. EUR	3 433,6	3 617,6	3 885,8	3 822,7	3 500,7	...
45.2	Hoch- und Tiefbau	Mill. EUR	100 110,5	101 383,1	94 371,1	87 261,1	81 673,9	...
45.21	Hochbau, Brücken- und Tunnelbau u.ä.	Mill. EUR	62 380,4	62 447,7	56 807,6	51 034,1	47 249,4	...
45.22	Dachdeckerei, Abdichtung und Zimmerei	Mill. EUR	14 626,7	14 797,3	14 416,8	13 701,8	13 067,2	...
45.23	Straßenbau und Eisenbahnoberbau	Mill. EUR	10 937,8	12 005,2	11 656,5	11 726,0	11 371,3	...
45.24	Wasserbau	Mill. EUR	264,4	246,5	226,4	214,4	195,1	...
45.25	Spezialbau und sonstiger Tiefbau	Mill. EUR	11 901,3	11 886,3	11 263,8	10 584,9	9 790,9	...

Vorbereitende Baustellenarbeiten, Hoch- und Tiefbau

1 Bundesergebnisse

1.1 Gesamtübersicht

1.1.2 Beschäftigung und Umsatz

FRÜHERES BUNDES GEBIET

WZ-Nr.	Gegenstand der Nachweisung	Einheit	1998	1999	2000	2001	2002	2003
Erfasste Betriebe Ende Juni mit ... bis ... Beschäftigten								
	1 - 19	Anzahl	52 558	51 096	51 043	50 570	51 079	49 807
	20 - 49	Anzahl	6 025	5 923	5 732	5 132	4 697	4 440
	50 - 99	Anzahl	1 688	1 640	1 581	1 436	1 312	1 189
	100 - 199	Anzahl	721	679	654	591	547	481
	200 und mehr	Anzahl	291	273	252	227	206	182
	Insgesamt	Anzahl	61 283	59 611	59 262	57 956	57 841	56 099
45.1	Vorbereitende Baustellenarbeiten	Anzahl	3 971	4 069	4 226	4 335	4 641	4 585
45.2	Hoch- und Tiefbau	Anzahl	57 312	55 542	55 036	53 621	53 200	51 514
45.21	Hochbau, Brücken- und Tunnelbau u.ä.	Anzahl	23 738	22 835	22 656	21 801	21 167	20 525
45.22	Dachdeckerei, Abdichtung und Zimmerei	Anzahl	25 423	24 650	24 445	24 004	24 110	23 509
45.23	Straßenbau und Eisenbahnoberbau	Anzahl	2 424	2 411	2 468	2 430	2 540	2 431
45.24	Wasserbau	Anzahl	56	52	51	46	48	56
45.25	Spezialbau und sonstiger Tiefbau	Anzahl	5 671	5 594	5 416	5 340	5 335	4 993
Beschäftigte Ende Juni in Betrieben mit ... bis ... Beschäftigten								
	1 - 19	Anzahl	313 468	301 156	298 620	289 150	285 469	272 909
	20 - 49	Anzahl	179 439	175 474	169 784	151 953	139 120	131 286
	50 - 99	Anzahl	115 037	112 067	108 143	98 657	89 307	80 997
	100 - 199	Anzahl	97 530	91 849	88 414	80 004	73 483	65 120
	200 und mehr	Anzahl	111 446	104 194	94 849	84 651	76 119	66 804
	Insgesamt	Anzahl	816 920	784 740	759 810	704 415	663 498	617 116
45.1	Vorbereitende Baustellenarbeiten	Anzahl	29 255	29 240	30 246	29 656	30 228	27 655
45.2	Hoch- und Tiefbau	Anzahl	787 665	755 500	729 564	674 759	633 270	589 461
45.21	Hochbau, Brücken- und Tunnelbau u.ä.	Anzahl	456 209	429 858	411 448	371 142	338 294	314 188
45.22	Dachdeckerei, Abdichtung und Zimmerei	Anzahl	168 058	162 875	160 873	151 460	147 226	140 124
45.23	Straßenbau und Eisenbahnoberbau	Anzahl	76 878	75 218	74 986	72 720	72 155	66 167
45.24	Wasserbau	Anzahl	1 456	1 187	1 159	1 114	963	825
45.25	Spezialbau und sonstiger Tiefbau	Anzahl	85 064	86 362	81 098	78 323	74 632	68 157
	Tätige Inhaber und Mitinhaber	Anzahl	43 119	41 287	40 626	39 534	38 981	37 699
	Unbezahlt mithelfende Angehörige	Anzahl	4 121	4 343	4 326	4 178	4 168	3 941
	Kaufmännische Angestellte einschl. Auszubildende	Anzahl	89 672	85 185	84 330	80 291	76 727	72 211
	Technische Angestellte einschl. Auszubildende	Anzahl	62 690	61 212	59 736	56 839	54 662	51 601
	Übrige Beschäftigte	Anzahl	617 318	592 713	570 792	523 573	488 960	451 664
	Poliere, Schachtmeister und Meister	Anzahl	24 042	22 673	21 735	21 264	19 318	17 648
	Werkpoliere, Bauvorarbeiter, Baumaschinen- fachmeister und -vorarbeiter	Anzahl	58 587	54 983	51 445	46 731	43 615	39 961
	Maurer	Anzahl	126 517	123 741	118 858	105 963	96 436	90 652
	Betonbauer	Anzahl	17 327	17 053	16 966	14 890	13 302	11 629
	Zimmerer	Anzahl	46 122	44 528	42 658	38 718	35 876	33 821
	übrige Baufacharbeiter	Anzahl	103 049	104 574	104 222	97 380	95 999	90 420
	Baumaschinenführer und -warte, geprüfte Berufskraftfahrer	Anzahl	56 446	52 892	49 393	44 757	40 957	38 443
	Fachwerker, Werker, Baumaschinisten und Arbeiter mit angelernten Spezialtätigkeiten	Anzahl	139 765	131 482	126 491	117 766	110 634	99 761
	gewerblich Auszubildende, Umschüler, Anlernlinge und Praktikanten	Anzahl	45 463	40 787	39 024	36 104	32 823	29 329
	Geleistete Arbeitsstunden im Juni insgesamt	1000	89 888	90 398	78 573	73 107	69 313	64 126
Gesamtumsatz (ohne Umsatzsteuer) im Kalenderjahr in Betrieben mit ... bis ... Beschäftigten								
	1 - 19	Mill. EUR	21 626,9	22 030,7	22 390,7	22 058,0	20 712,1	...
	20 - 49	Mill. EUR	15 782,3	16 165,1	15 637,6	14 395,1	13 273,2	...
	50 - 99	Mill. EUR	12 360,4	12 392,8	12 094,1	11 118,8	10 192,2	...
	100 - 199	Mill. EUR	12 316,3	13 016,7	12 184,4	10 772,6	9 956,8	...
	200 und mehr	Mill. EUR	13 996,7	14 284,8	12 676,8	12 265,6	11 208,2	...
	Insgesamt	Mill. EUR	76 082,5	77 890,1	74 983,6	70 610,2	65 342,6	...
45.1	Vorbereitende Baustellenarbeiten	Mill. EUR	2 629,7	2 654,5	2 729,9	2 823,7	2 550,2	...
45.2	Hoch- und Tiefbau	Mill. EUR	73 452,8	75 235,6	72 253,7	67 786,5	63 965,5	...
45.21	Hochbau, Brücken- und Tunnelbau u.ä.	Mill. EUR	45 922,2	46 766,6	43 981,7	40 230,1	37 579,8	...
45.22	Dachdeckerei, Abdichtung und Zimmerei	Mill. EUR	11 512,4	11 716,8	11 761,1	11 261,1	10 853,0	...
45.23	Straßenbau und Eisenbahnoberbau	Mill. EUR	7 643,7	8 457,9	8 230,8	8 325,0	7 939,9	...
45.24	Wasserbau	Mill. EUR	198,4	197,1	196,0	181,9	169,7	...
45.25	Spezialbau und sonstiger Tiefbau	Mill. EUR	8 176,0	8 097,2	8 084,1	7 788,4	7 423,1	...

Vorbereitende Baustellenarbeiten, Hoch- und Tiefbau
1 Bundesergebnisse
1.1 Gesamtübersicht
1.1.2 Beschäftigung und Umsatz
NEUE LÄNDER UND BERLIN-OST

WZ-Nr.	Gegenstand der Nachweisung	Einheit	1998	1999	2000	2001	2002	2003
Erfasste Betriebe Ende Juni mit ... bis ... Beschäftigten								
	1 - 19	Anzahl	15 246	16 547	18 060	17 959	18 115	18 186
	20 - 49	Anzahl	3 302	3 036	2 654	2 143	1 785	1 629
	50 - 99	Anzahl	967	911	755	621	520	466
	100 - 199	Anzahl	394	354	294	245	204	182
	200 und mehr	Anzahl	109	101	87	78	61	50
	Insgesamt	Anzahl	20 018	20 949	21 850	21 046	20 685	20 513
45.1	Vorbereitende Baustellenarbeiten	Anzahl	877	1 060	1 168	1 171	1 177	1 122
45.2	Hoch- und Tiefbau	Anzahl	19 141	19 889	20 682	19 875	19 508	19 391
45.21	Hochbau, Brücken- und Tunnelbau u.ä.	Anzahl	8 473	8 692	8 827	8 349	8 056	8 156
45.22	Dachdeckerei, Abdichtung und Zimmerei	Anzahl	6 624	7 141	7 776	7 588	7 649	7 738
45.23	Straßenbau und Eisenbahnoberbau	Anzahl	994	1 030	1 064	1 087	1 096	1 062
45.24	Wasserbau	Anzahl	25	27	23	29	31	29
45.25	Spezialbau und sonstiger Tiefbau	Anzahl	3 025	2 999	2 992	2 822	2 676	2 406
Beschäftigte Ende Juni in Betrieben mit ... bis ... Beschäftigten								
	1 - 19	Anzahl	106 968	110 013	110 400	100 466	95 671	94 081
	20 - 49	Anzahl	99 695	91 293	78 716	63 410	53 525	48 685
	50 - 99	Anzahl	66 617	62 473	51 742	42 218	35 519	31 507
	100 - 199	Anzahl	51 939	47 462	39 325	31 819	27 041	24 435
	200 und mehr	Anzahl	35 009	33 068	29 525	26 278	20 523	17 148
	Insgesamt	Anzahl	360 228	344 309	309 708	264 191	232 279	215 856
45.1	Vorbereitende Baustellenarbeiten	Anzahl	8 617	12 558	13 199	15 707	13 775	12 200
45.2	Hoch- und Tiefbau	Anzahl	351 611	331 751	296 509	248 484	218 504	203 656
45.21	Hochbau, Brücken- und Tunnelbau u.ä.	Anzahl	209 214	191 205	165 619	134 721	114 006	107 653
45.22	Dachdeckerei, Abdichtung und Zimmerei	Anzahl	58 290	56 846	51 989	42 877	39 281	37 602
45.23	Straßenbau und Eisenbahnoberbau	Anzahl	34 764	34 795	33 589	33 036	31 304	30 116
45.24	Wasserbau	Anzahl	560	474	254	328	317	274
45.25	Spezialbau und sonstiger Tiefbau	Anzahl	48 783	48 431	45 058	37 522	33 596	28 011
	Tätige Inhaber und Mitinhaber	Anzahl	12 891	13 968	14 870	14 380	14 489	14 604
	Unbezahlt mithelfende Angehörige	Anzahl	708	798	803	730	725	714
	Kaufmännische Angestellte einschl. Auszubildende	Anzahl	29 930	28 519	27 368	23 088	21 054	19 549
	Technische Angestellte einschl. Auszubildende	Anzahl	25 340	24 410	22 795	20 966	18 401	17 310
	Übrige Beschäftigte	Anzahl	291 359	276 614	243 872	205 027	177 610	163 679
	Poliere, Schachtmeister und Meister	Anzahl	7 545	7 222	6 639	5 736	4 972	4 599
	Werkpoliere, Bauvorarbeiter, Baumaschinen- fachmeister und -vorarbeiter	Anzahl	19 804	18 578	16 590	14 246	12 490	11 113
	Maurer	Anzahl	69 651	66 106	57 065	45 702	39 316	36 826
	Betonbauer	Anzahl	8 605	8 269	7 425	6 272	5 515	4 925
	Zimmerer	Anzahl	16 169	15 567	13 367	10 473	8 881	8 343
	übrige Baufacharbeiter	Anzahl	59 177	59 091	53 127	46 274	42 236	40 197
	Baumaschinenführer und -warte, geprüfte Berufskraftfahrer	Anzahl	20 084	19 270	17 495	15 177	13 022	13 038
	Fachwerker, Werker, Baumaschinisten und Arbeiter mit angelernten Spezialtätigkeiten	Anzahl	58 598	56 764	51 186	44 736	38 545	34 621
	gewerblich Auszubildende, Umschüler, Anlernlinge und Praktikanten	Anzahl	31 726	25 747	20 978	16 411	12 633	10 017
	Geleistete Arbeitsstunden im Juni insgesamt	1000	42 146	42 119	33 553	29 158	25 062	24 099
Gesamtumsatz (ohne Umsatzsteuer) im Kalenderjahr in Betrieben mit ... bis ... Beschäftigten								
	1 - 19	Mill. EUR	6 413,1	7 213,7	6 662,7	6 210,0	5 856,6	...
	20 - 49	Mill. EUR	6 684,2	6 328,6	5 321,3	4 777,8	4 149,0	...
	50 - 99	Mill. EUR	5 590,6	5 429,6	4 584,5	3 767,9	3 523,9	...
	100 - 199	Mill. EUR	4 941,2	4 415,2	3 571,6	3 367,9	2 941,9	...
	200 und mehr	Mill. EUR	3 832,5	3 723,5	3 133,2	2 350,1	1 884,4	...
	Insgesamt	Mill. EUR	27 461,7	27 110,6	23 273,3	20 473,7	18 355,8	...
45.1	Vorbereitende Baustellenarbeiten	Mill. EUR	803,9	963,1	1 155,9	999,1	950,5	...
45.2	Hoch- und Tiefbau	Mill. EUR	26 657,8	26 147,6	22 117,4	19 474,6	17 708,4	...
45.21	Hochbau, Brücken- und Tunnelbau u.ä.	Mill. EUR	16 458,1	15 681,1	12 825,8	10 804,0	9 669,6	...
45.22	Dachdeckerei, Abdichtung und Zimmerei	Mill. EUR	3 114,3	3 080,5	2 655,7	2 440,7	2 214,2	...
45.23	Straßenbau und Eisenbahnoberbau	Mill. EUR	3 294,1	3 547,3	3 425,8	3 401,0	3 431,4	...
45.24	Wasserbau	Mill. EUR	65,9	49,4	30,4	32,5	25,4	...
45.25	Spezialbau und sonstiger Tiefbau	Mill. EUR	3 725,3	3 789,2	3 179,7	2 796,5	2 367,8	...

Vorbereitende Baustellenarbeiten, Hoch- und Tiefbau
1 Bundesergebnisse
1.2 Betriebe, Beschäftigung und Gesamtumsatz
DEUTSCHLAND

WZ- Nr.	Wirtschaftszweig	Betriebe	Beschäftigte	Geleistete Arbeits- stunden	Löhne	Gehälter	Gesamtumsatz (ohne Umsatzsteuer)		
		Ende Juni 2003		Juni 2003					Jahr 2002
		Anzahl		1 000	Mill. EUR				
45.1, 45.2	Vorbereitende Baustellenarbeiten, Hoch- und Tiefbau	76 612	832 972	88 224	1 303,0	513,4	7 472,0	85 174,6	
45.1	Vorbereitende Baustellenarbeiten	5 707	39 855	4 164	55,1	20,6	311,2	3 500,7	
45.11	Abbruch-, Spreng-, Enttrümmerungsge- werbe, Erdbewegungsarbeiten	5 635	39 045	4 075	53,8	20,0	304,2	3 425,4	
45.11.1	Abbruch-, Spreng- und Enttrümmerungs- gewerbe	1 572	9 817	1 041	12,9	4,4	70,9	836,9	
45.11.2	Erdbewegungsarbeiten	4 040	20 143	2 184	27,1	8,8	171,3	1 827,3	
45.11.4	Aufschließung von Lagerstätten; Auffüllen stillgelegter Lagerstätten	23	9 085	849	13,9	6,8	62,1	761,2	
45.12	Test- und Suchbohrung	72	810	88	1,3	0,6	7,0	75,2	
45.2	Hoch- und Tiefbau	70 905	793 117	84 061	1 247,9	492,8	7 160,8	81 673,9	
45.21	Hochbau, Brücken- und Tunnelbau u.Ä.	28 681	421 841	44 050	678,8	291,2	4 046,1	47 249,3	
45.21.1	Hoch- und Tiefbau, o.a.Schwerpunkt	4 213	111 798	11 292	178,1	100,5	1 226,7	14 670,7	
45.21.2	Hochbau (ohne Fertigteilbau)	22 046	249 756	25 989	392,4	148,6	2 280,5	26 264,2	
45.21.3	Errichtung von Fertigteilb. aus Beton im Hochbau aus selbst herg. Fertigteilen	69	3 027	280	4,4	3,6	38,7	557,3	
45.21.4	Errichtung von Fertigteilb. aus Beton im Hochbau aus fremd bez. Fertigteilen	168	1 346	142	1,9	1,0	12,2	141,1	
45.21.5	Errichtung von Fertigteilbauten aus Holz und Kunststoff im Hochbau aus fremd bezogenen Fertigteilen	200	1 062	119	1,6	0,5	7,1	71,5	
45.21.6	Brücken- und Tunnelbau u.Ä.	91	3 471	333	6,5	5,4	53,5	610,7	
45.21.7	Rohr- und Kabelleitungstiefbau	1 894	51 381	5 894	93,9	31,6	427,5	4 933,9	
45.22	Dachdeckerei, Bauspenglerei, Abdichtungen und Zimmerei	31 247	177 726	18 601	234,5	65,8	1 172,0	13 067,2	
45.22.1	Dachdeckerei und Bauspenglerei	11 163	90 089	9 848	128,1	37,5	603,0	6 820,7	
45.22.2	Abdichtung gegen Wasser u. Feuchtigkeit	10 114	24 536	2 289	20,0	7,9	123,8	1 425,5	
45.22.3	Zimmerei und Ingenieurholzbau	9 970	63 101	6 463	86,3	20,4	445,2	4 821,0	
45.23	Bau von Straßen, Bahnverkehrsstrecken, Rollbahnen und Sportanlagen	3 493	96 283	11 054	178,1	65,6	1 081,6	11 371,3	
45.23.1	Bau von Straßen, Rollbahnen und Sportanlagen	3 325	86 034	9 951	157,0	57,5	951,6	9 945,3	
45.23.2	Bau von Bahnverkehrsstrecken	168	10 249	1 104	21,1	8,1	130,1	1 426,0	
45.24	Wasserbau	85	1 099	124	2,0	1,0	15,1	195,1	
45.25	Sonst. spezialisierter Hoch- und Tiefbau	7 399	96 168	10 232	154,5	69,1	846,1	9 791,0	
45.25.1	Brunnenbau	331	2 577	260	3,6	1,8	19,6	215,4	
45.25.2	Schachtbau	34	432	50	0,7	0,2	2,8	31,9	
45.25.3	Schornstein-, Feuerungs- und Industrieofenbau	593	5 999	525	9,6	5,8	44,1	578,8	
45.25.4	Gerüstbau	2 656	18 525	1 918	24,0	8,7	110,7	1 244,6	
45.25.5	Gebäudetrocknung	411	1 700	153	1,8	1,5	11,9	143,3	
45.25.6	Sonstiger spezialisierter Hoch- und Tiefbau, anderweitig nicht genannt	3 374	66 935	7 327	114,8	51,2	656,9	7 577,0	

Vorbereitende Baustellenarbeiten, Hoch- und Tiefbau
1 Bundesergebnisse
1.2 Betriebe, Beschäftigung und Gesamtumsatz
FRÜHERES BUNDESGEBIET

WZ- Nr.	Wirtschaftszweig	Betriebe	Beschäftigte	Geleistete Arbeits- stunden	Löhne	Gehälter	Gesamtumsatz (ohne Umsatzsteuer)		
		Ende Juni 2003		Juni 2003					Jahr 2002
		Anzahl		1 000	Mill. EUR				
45.1, 45.2	Vorbereitende Baustellenarbeiten, Hoch- und Tiefbau	56 099	617 116	64 126	1 025,0	415,7	5 690,9	66 515,7	
45.1	Vorbereitende Baustellenarbeiten	4 585	27 655	2 931	40,7	14,4	226,7	2 550,2	
45.11	Abbruch-, Spreng-, Enttrümmerungsge- werbe, Erdbewegungsarbeiten	4 554	27 178	2 885	39,8	14,0	222,6	2 504,4	
45.11.1	Abbruch-, Spreng- und Enttrümmerungs- gewerbe	944	6 448	700	9,4	3,1	47,5	605,7	
45.11.2	Erdbewegungsarbeiten	3 606	17 318	1 882	23,9	7,8	149,5	1 620,3	
45.11.4	Aufschließung von Lagerstätten; Auffüllen stillgelegter Lagerstätten	4	3 412	303	6,5	3,1	25,7	278,4	
45.12	Test- und Suchbohrung	31	477	46	0,9	0,4	4,1	45,8	
45.2	Hoch- und Tiefbau	51 514	589 461	61 194	984,3	401,3	5 464,2	63 965,5	
45.21	Hochbau, Brücken- und Tunnelbau u.Ä.	20 525	314 188	31 953	538,4	240,3	3 149,6	37 579,8	
45.21.1	Hoch- und Tiefbau, o.a.Schwerpunkt	1 823	73 058	6 965	126,2	81,9	899,4	10 997,9	
45.21.2	Hochbau (ohne Fertigteilbau)	17 020	195 864	19 993	326,0	124,5	1 838,1	21 613,5	
45.21.3	Errichtung von Fertigteilb. aus Beton im Hochbau aus selbst herg. Fertigteilen	60	2 388	217	3,6	3,0	32,1	490,5	
45.21.4	Errichtung von Fertigteilb. aus Beton im Hochbau aus fremd bez. Fertigteilen	97	736	82	1,2	0,6	5,9	81,0	
45.21.5	Errichtung von Fertigteilbauten aus Holz und Kunststoff im Hochbau aus fremd bezogenen Fertigteilen	112	637	68	0,9	0,4	4,7	48,3	
45.21.6	Brücken- und Tunnelbau u.Ä.	63	2 344	205	4,6	4,6	35,7	389,6	
45.21.7	Rohr- und Kabelleitungstiefbau	1 350	39 161	4 424	75,9	25,3	333,8	3 959,0	
45.22	Dachdeckerei, Bauspenglerei, Abdichtungen und Zimmerei	23 509	140 124	14 541	195,5	55,8	957,0	10 853,0	
45.22.1	Dachdeckerei und Bauspenglerei	7 953	66 718	7 185	101,0	30,7	456,8	5 352,0	
45.22.2	Abdichtung gegen Wasser u. Feuchtigkeit	7 015	17 595	1 646	15,4	6,4	94,1	1 088,1	
45.22.3	Zimmerei und Ingenieurholzbau	8 541	55 811	5 710	79,1	18,7	406,1	4 412,8	
45.23	Bau von Straßen, Bahnverkehrsstrecken, Rollbahnen und Sportanlagen	2 431	66 167	7 463	131,0	49,3	725,5	7 939,9	
45.23.1	Bau von Straßen, Rollbahnen und Sportanlagen	2 337	60 314	6 837	118,1	44,1	652,1	7 108,8	
45.23.2	Bau von Bahnverkehrsstrecken	94	5 853	626	12,8	5,2	73,4	831,1	
45.24	Wasserbau	56	825	95	1,6	0,9	13,2	169,7	
45.25	Sonst. spezialisierter Hoch- und Tiefbau	4 993	68 157	7 142	117,8	55,0	618,9	7 423,1	
45.25.1	Brunnenbau	176	1 745	177	2,8	1,4	15,0	162,9	
45.25.2	Schachtbau	21	258	30	0,4	0,1	1,4	18,5	
45.25.3	Schornstein-, Feuerungs- und Industrieofenbau	441	4 854	416	8,1	5,2	37,4	499,9	
45.25.4	Gerüstbau	1 824	12 554	1 286	17,4	6,6	80,8	921,9	
45.25.5	Gebäudetrocknung	287	1 260	113	1,4	1,3	9,3	109,6	
45.25.6	Sonstiger spezialisierter Hoch- und Tiefbau, anderweitig nicht genannt	2 244	47 486	5 120	87,7	40,4	475,0	5 710,4	

Vorbereitende Baustellenarbeiten, Hoch- und Tiefbau
1 Bundesergebnisse
1.2 Betriebe, Beschäftigung und Gesamtumsatz
NEUE LÄNDER UND BERLIN - OST

WZ- Nr.	Wirtschaftszweig	Betriebe	Beschäftigte	Geleistete Arbeits- stunden	Löhne	Gehälter	Gesamtumsatz (ohne Umsatzsteuer)		
		Ende Juni 2003		Juni 2003					Jahr 2002
		Anzahl		1 000	Mill. EUR				
45.1, 45.2	Vorbereitende Baustellenarbeiten, Hoch- und Tiefbau	20 513	215 856	24 099	278,1	97,7	1 781,1	18 658,9	
45.1	Vorbereitende Baustellenarbeiten	1 122	12 200	1 232	14,4	6,2	84,5	950,5	
45.11	Abbruch-, Spreng-, Enttrümmerungsge- werbe, Erdbewegungsarbeiten	1 081	11 867	1 190	14,0	6,0	81,6	921,1	
45.11.1	Abbruch-, Spreng- und Enttrümmerungs- gewerbe	628	3 369	341	3,5	1,3	23,4	231,2	
45.11.2	Erdbewegungsarbeiten	434	2 825	302	3,2	0,9	21,8	207,0	
45.11.4	Aufschließung von Lagerstätten; Auffüllen stillgelegter Lagerstätten	19	5 673	546	7,4	3,8	36,4	482,8	
45.12	Test- und Suchbohrung	41	333	42	0,4	0,2	2,9	29,4	
45.2	Hoch- und Tiefbau	19 391	203 656	22 866	263,6	91,5	1 696,6	17 708,4	
45.21	Hochbau, Brücken- und Tunnelbau u.Ä.	8 156	107 653	12 096	140,4	50,9	896,5	9 669,6	
45.21.1	Hoch- und Tiefbau, o.a.Schwerpunkt	2 390	38 740	4 328	51,9	18,6	327,3	3 672,8	
45.21.2	Hochbau (ohne Fertigteilbau)	5 026	53 892	5 997	66,3	24,1	442,3	4 650,7	
45.21.3	Errichtung von Fertigteilb. aus Beton im Hochbau aus selbst herg. Fertigteilen	9	639	62	0,8	0,6	6,6	66,8	
45.21.4	Errichtung von Fertigteilb. aus Beton im Hochbau aus fremd bez. Fertigteilen	71	610	60	0,7	0,4	6,3	60,1	
45.21.5	Errichtung von Fertigteilbauten aus Holz und Kunststoff im Hochbau aus fremd bezogenen Fertigteilen	88	425	52	0,7	0,1	2,5	23,2	
45.21.6	Brücken- und Tunnelbau u.Ä.	28	1 127	128	2,0	0,8	17,7	221,1	
45.21.7	Rohr- und Kabelleitungstiefbau	544	12 220	1 470	18,0	6,2	93,7	974,9	
45.22	Dachdeckerei, Bauspenglerei, Abdichtungen und Zimmerei	7 738	37 602	4 060	39,1	10,1	215,0	2 214,2	
45.22.1	Dachdeckerei und Bauspenglerei	3 210	23 371	2 662	27,2	6,9	146,2	1 468,7	
45.22.2	Abdichtung gegen Wasser u. Feuchtigkeit	3 099	6 941	643	4,7	1,5	29,7	337,4	
45.22.3	Zimmerei und Ingenieurholzbau	1 429	7 290	754	7,2	1,7	39,2	408,1	
45.23	Bau von Straßen, Bahnverkehrsstrecken, Rollbahnen und Sportanlagen	1 062	30 116	3 591	47,2	16,2	356,1	3 431,4	
45.23.1	Bau von Straßen, Rollbahnen und Sportanlagen	988	25 720	3 114	38,9	13,4	299,4	2 836,4	
45.23.2	Bau von Bahnverkehrsstrecken	74	4 396	477	8,3	2,8	56,7	594,9	
45.24	Wasserbau	29	274	29	0,4	0,1	1,8	25,4	
45.25	Sonst. spezialisierter Hoch- und Tiefbau	2 406	28 011	3 090	36,7	14,1	227,2	2 367,8	
45.25.1	Brunnenbau	155	832	83	0,8	0,4	4,7	52,5	
45.25.2	Schachtbau	13	174	20	0,3	0,1	1,4	13,4	
45.25.3	Schornstein-, Feuerungs- und Industrieofenbau	152	1 145	109	1,5	0,6	6,7	78,9	
45.25.4	Gerüstbau	832	5 971	631	6,6	2,1	29,9	322,7	
45.25.5	Gebäudetrocknung	124	440	40	0,4	0,2	2,6	33,8	
45.25.6	Sonstiger spezialisierter Hoch- und Tiefbau, anderweitig nicht genannt	1 130	19 449	2 207	27,1	10,8	181,9	1 866,5	

Vorbereitende Baustellenarbeiten, Hoch- und Tiefbau
1 Bundesergebnisse
1.3 Betriebe, die in die Handwerksrolle eingetragen sind, und deren Beschäftigung sowie Gesamtumsatz
DEUTSCHLAND

WZ- Nr.	Wirtschaftszweig	Betriebe	Beschäftigte	Geleistete Arbeits- stunden	Löhne	Gehälter	Gesamtumsatz (ohne Umsatzsteuer)	
		Ende Juni 2003		Juni 2003				Jahr 2002
		Anzahl		1 000	Mill. EUR			
45.1, 45.2	Vorbereitende Baustellenarbeiten, Hoch- und Tiefbau	50 410	604 111	65 389	962,1	314,1	5 092,7	57 040,7
45.1	Vorbereitende Baustellenarbeiten	522	8 280	927	13,7	4,5	73,4	839,4
45.11	Abbruch-, Spreng-, Enttrümmerungsge- werbe, Erdbewegungsarbeiten	502	8 022	895	13,3	4,3	71,4	816,2
45.11.1	Abbruch-, Spreng- und Enttrümmerungs- gewerbe	115	1 554	162	2,5	0,9	11,6	161,0
45.11.2	Erdbewegungsarbeiten	379	4 681	546	8,2	2,7	47,8	484,5
45.11.4	Aufschließung von Lagerstätten; Auffüllen stillgelegter Lagerstätten	8	1 787	187	2,6	0,7	12,0	170,7
45.12	Test- und Suchbohrung	20	258	31	0,3	0,2	2,0	23,2
45.2	Hoch- und Tiefbau	49 888	595 831	64 462	948,4	309,6	5 019,3	56 201,2
45.21	Hochbau, Brücken- und Tunnelbau u.Ä.	23 838	336 158	36 163	548,0	182,9	2 960,0	33 458,3
45.21.1	Hoch- und Tiefbau, o.a.Schwerpunkt	3 373	79 676	8 483	129,1	51,9	809,6	9 047,2
45.21.2	Hochbau (ohne Fertigteilbau)	19 078	215 917	23 066	345,9	105,3	1 807,8	20 325,5
45.21.3	Errichtung von Fertigteilb. aus Beton im Hochbau aus selbst herg. Fertigteilen	35	1 551	145	2,3	1,7	20,1	313,3
45.21.4	Errichtung von Fertigteilb. aus Beton im Hochbau aus fremd bez. Fertigteilen	90	856	87	1,1	0,7	8,4	89,7
45.21.5	Errichtung von Fertigteilbauten aus Holz und Kunststoff im Hochbau aus fremd bezogenen Fertigteilen	59	592	69	0,9	0,3	3,5	36,0
45.21.6	Brücken- und Tunnelbau u.Ä.	28	1 100	106	2,0	1,1	13,2	162,4
45.21.7	Rohr- und Kabelleitungstiefbau	1 175	36 466	4 206	66,6	21,9	297,3	3 484,3
45.22	Dachdeckerei, Bauspenglerei, Abdichtungen und Zimmerei	19 474	145 587	15 475	205,3	56,6	1 004,2	11 240,2
45.22.1	Dachdeckerei und Bauspenglerei	9 571	81 127	8 887	116,3	34,0	545,9	6 200,2
45.22.2	Abdichtung gegen Wasser u. Feuchtigkeit	827	5 325	533	7,3	3,4	38,3	477,7
45.22.3	Zimmerei und Ingenieurholzbau	9 076	59 135	6 055	81,7	19,2	420,0	4 562,3
45.23	Bau von Straßen, Bahnverkehrsstrecken, Rollbahnen und Sportanlagen	2 330	57 104	6 690	102,8	33,2	570,4	5 984,2
45.23.1	Bau von Straßen, Rollbahnen und Sportanlagen	2 276	53 573	6 315	95,8	30,4	525,0	5 531,3
45.23.2	Bau von Bahnverkehrsstrecken	54	3 531	375	7,0	2,7	45,4	452,9
45.24	Wasserbau	23	304	36	0,6	0,2	3,1	40,5
45.25	Sonst. spezialisierter Hoch- und Tiefbau	4 223	56 678	6 098	91,7	36,8	481,6	5 478,0
45.25.1	Brunnenbau	274	2 132	217	2,9	1,5	16,3	176,7
45.25.2	Schachtbau	10	169	19	0,2	0,1	1,3	16,5
45.25.3	Schornstein-, Feuerungs- und Industrieofenbau	476	3 923	330	5,5	3,4	27,9	369,2
45.25.4	Gerüstbau	2 114	14 803	1 534	19,1	6,7	88,4	986,1
45.25.5	Gebäudetrocknung	50	324	34	0,4	0,2	2,5	28,5
45.25.6	Sonstiger spezialisierter Hoch- und Tiefbau, anderweitig nicht genannt	1 299	35 327	3 964	63,4	24,9	345,1	3 901,0

Vorbereitende Baustellenarbeiten, Hoch- und Tiefbau
1 Bundesergebnisse
1.3 Betriebe, die in die Handwerksrolle eingetragen sind, und deren Beschäftigung sowie Gesamtumsatz
FRÜHERES BUNDES GEBIET

WZ- Nr.	Wirtschaftszweig	Betriebe	Beschäftigte	Geleistete Arbeits- stunden	Löhne	Gehälter	Gesamtumsatz (ohne Umsatzsteuer)		
		Ende Juni 2003		Juni 2003					Jahr 2002
		Anzahl		1 000	Mill. EUR				
45.1, 45.2	Vorbereitende Baustellenarbeiten, Hoch- und Tiefbau	36 773	449 438	47 776	764,8	252,7	3 943,0	44 992,7	
45.1	Vorbereitende Baustellenarbeiten	372	4 988	564	9,3	3,0	49,9	560,4	
45.11	Abbruch-, Spreng-, Enttrümmerungsge- werbe, Erdbewegungsarbeiten	365	4 920	557	9,1	3,0	49,5	552,9	
45.11.1	Abbruch-, Spreng- und Enttrümmerungs- gewerbe	70 295	1 092	115	2,0	0,6	9,0	134,0	
45.11.2	Erdbewegungsarbeiten		3 828	442	7,1	2,3	40,5	419,0	
45.11.4	Aufschließung von Lagerstätten; Auffüllen stillgelegter Lagerstätten								
45.12	Test- und Suchbohrung	7	68	7	0,1	0,0	0,4	7,5	
45.2	Hoch- und Tiefbau	36 401	444 450	47 212	755,5	249,7	3 893,1	44 432,3	
45.21	Hochbau, Brücken- und Tunnelbau u.Ä.	17 034	249 152	26 230	436,3	147,3	2 307,8	26 450,4	
45.21.1	Hoch- und Tiefbau, o.a.Schwerpunkt	1 398	49 465	5 047	89,2	39,2	568,6	6 389,5	
45.21.2	Hochbau (ohne Fertigteilbau)	14 627	168 863	17 717	288,0	87,6	1 475,8	16 807,9	
45.21.3	Errichtung von Fertigteilb. aus Beton im Hochbau aus selbst herg. Fertigteilen	30	1 085	101	1,8	1,3	15,4	265,7	
45.21.4	Errichtung von Fertigteilb. aus Beton im Hochbau aus fremd bez. Fertigteilen	46	417	45	0,6	0,4	3,5	41,5	
45.21.5	Errichtung von Fertigteilbauten aus Holz und Kunststoff im Hochbau aus fremd bezogenen Fertigteilen	39	396	44	0,7	0,2	2,4	25,5	
45.21.6	Brücken- und Tunnelbau u.Ä.	17	662	63	1,3	0,7	5,5	83,2	
45.21.7	Rohr- und Kabelleitungstiefbau	877	28 264	3 213	54,7	17,9	236,6	2 837,1	
45.22	Dachdeckerei, Bauspenglerei, Abdichtungen und Zimmerei	14 978	115 198	12 086	171,0	47,8	820,3	9 343,5	
45.22.1	Dachdeckerei und Bauspenglerei	6 599	58 791	6 339	90,2	27,4	405,3	4 777,3	
45.22.2	Abdichtung gegen Wasser u. Feuchtigkeit	584	3 919	384	5,7	2,8	30,7	375,3	
45.22.3	Zimmerei und Ingenieurholzbau	7 795	52 488	5 363	75,1	17,6	384,3	4 190,9	
45.23	Bau von Straßen, Bahnverkehrsstrecken, Rollbahnen und Sportanlagen	1 622	39 713	4 605	77,1	25,0	393,8	4 341,5	
45.23.1	Bau von Straßen, Rollbahnen und Sportanlagen	1 587	37 393	4 355	72,1	23,0	364,2	4 025,9	
45.23.2	Bau von Bahnverkehrsstrecken	35	2 320	250	5,0	2,0	29,6	315,6	
45.24	Wasserbau	14	196	26	0,5	0,2	2,4	33,0	
45.25	Sonst. spezialisierter Hoch- und Tiefbau	2 753	40 191	4 265	70,6	29,3	368,8	4 263,9	
45.25.1	Brunnenbau	128	1 370	142	2,2	1,1	12,0	127,5	
45.25.2	Schachtbau	4	39	3	0,1	0,0	0,3	6,6	
45.25.3	Schornstein-, Feuerungs- und Industrieofenbau	345	3 122	254	4,6	3,0	23,7	317,7	
45.25.4	Gerüstbau	1 357	9 282	950	13,0	4,8	60,9	687,5	
45.25.5	Gebäudetrocknung	33	236	25	0,3	0,2	2,0	22,5	
45.25.6	Sonstiger spezialisierter Hoch- und Tiefbau, anderweitig nicht genannt	886	26 142	2 891	50,4	20,2	269,9	3 102,1	

Vorbereitende Baustellenarbeiten, Hoch- und Tiefbau
1 Bundesergebnisse
1.3 Betriebe, die in die Handwerksrolle eingetragen sind, und deren Beschäftigung sowie Gesamtumsatz
NEUE LÄNDER UND BERLIN - OST

WZ- Nr.	Wirtschaftszweig	Betriebe	Beschäftigte	Geleistete Arbeits- stunden	Löhne	Gehälter	Gesamtumsatz (ohne Umsatzsteuer)	
		Ende Juni 2003		Juni 2003				Jahr 2002
		Anzahl		1 000	Mill. EUR			
45.1, 45.2	Vorbereitende Baustellenarbeiten, Hoch- und Tiefbau	13 637	154 673	17 613	197,3	61,4	1 149,6	12 048,0
45.1	Vorbereitende Baustellenarbeiten	150	3 292	363	4,4	1,5	23,5	279,0
45.11	Abbruch-, Spreng-, Enttrümmerungsge- werbe, Erdbewegungsarbeiten	137	3 102	338	4,2	1,4	21,9	263,3
45.11.1	Abbruch-, Spreng- und Enttrümmerungs- gewerbe	45	462	47	0,4	0,3	2,5	27,0
45.11.2	Erdbewegungsarbeiten	92	2 640	291	3,7	1,1	19,3	236,3
45.11.4	Aufschließung von Lagerstätten; Auffüllen stillgelegter Lagerstätten							
45.12	Test- und Suchbohrung	13	190	25	0,2	0,1	1,6	15,7
45.2	Hoch- und Tiefbau	13 487	151 381	17 250	192,9	60,0	1 126,2	11 769,0
45.21	Hochbau, Brücken- und Tunnelbau u.Ä.	6 804	87 006	9 933	111,7	35,5	652,2	7 007,9
45.21.1	Hoch- und Tiefbau, o.a.Schwerpunkt	1 975	30 211	3 436	39,9	12,7	241,0	2 657,7
45.21.2	Hochbau (ohne Fertigteilbau)	4 451	47 054	5 349	57,9	17,7	332,1	3 517,7
45.21.3	Errichtung von Fertigteilb. aus Beton im Hochbau aus selbst herg. Fertigteilen	5	466	44	0,5	0,4	4,7	47,5
45.21.4	Errichtung von Fertigteilb. aus Beton im Hochbau aus fremd bez. Fertigteilen	44	439	42	0,5	0,3	4,9	48,2
45.21.5	Errichtung von Fertigteilbauten aus Holz und Kunststoff im Hochbau aus fremd bezogenen Fertigteilen	20	196	24	0,3	0,0	1,1	10,5
45.21.6	Brücken- und Tunnelbau u.Ä.	11	438	44	0,7	0,4	7,7	79,1
45.21.7	Rohr- und Kabelleitungstiefbau	298	8 202	994	11,9	4,0	60,7	647,2
45.22	Dachdeckerei, Bauspenglerei, Abdichtungen und Zimmerei	4 496	30 389	3 389	34,4	8,8	184,0	1 896,7
45.22.1	Dachdeckerei und Bauspenglerei	2 972	22 336	2 548	26,1	6,6	140,7	1 422,9
45.22.2	Abdichtung gegen Wasser u. Feuchtigkeit	243	1 406	149	1,6	0,6	7,5	102,4
45.22.3	Zimmerei und Ingenieurholzbau	1 281	6 647	692	6,6	1,6	35,7	371,4
45.23	Bau von Straßen, Bahnverkehrsstrecken, Rollbahnen und Sportanlagen	708	17 391	2 085	25,6	8,2	176,6	1 642,7
45.23.1	Bau von Straßen, Rollbahnen und Sportanlagen	689	16 180	1 961	23,7	7,4	160,8	1 505,4
45.23.2	Bau von Bahnverkehrsstrecken	19	1 211	125	1,9	0,8	15,8	137,3
45.24	Wasserbau	9	108	10	0,1	0,0	0,6	7,5
45.25	Sonst. spezialisierter Hoch- und Tiefbau	1 470	16 487	1 833	21,0	7,4	112,8	1 214,1
45.25.1	Brunnenbau	146	762	75	0,7	0,3	4,3	49,3
45.25.2	Schachtbau	6	130	16	0,2	0,0	1,0	9,9
45.25.3	Schornstein-, Feuerungs- und Industrieofenbau	131	801	76	0,9	0,4	4,2	51,4
45.25.4	Gerüstbau	757	5 521	584	6,1	2,0	27,5	298,6
45.25.5	Gebäudetrocknung	17	88	9	0,1	0,0	0,5	6,0
45.25.6	Sonstiger spezialisierter Hoch- und Tiefbau, anderweitig nicht genannt	413	9 185	1 073	13,1	4,7	75,2	798,9

Vorbereitende Baustellenarbeiten, Hoch- und Tiefbau
1 Bundesergebnisse
1.4 Betriebe Ende Juni 2003 nach Wirtschaftszweigen und Beschäftigtengrößenklassen
DEUTSCHLAND

WZ-Nr.	Wirtschaftszweig	Insgesamt	Betriebe mit ... bis ... Beschäftigten						
			1 - 9	10 - 19	20 - 49	50 - 99	100 - 199	200 - 499	500 u.m.
Betriebe insgesamt									
45.1, 45.2	Vorbereitende Baustellenarbeiten, Hoch- und Tiefbau	76 612	55 512	12 481	6 069	1 655	663	202	30
45.1	Vorbereitende Baustellenarbeiten	5 707	4 940	500	201	37	15	8	6
45.2	Hoch- und Tiefbau	70 905	50 572	11 981	5 868	1 618	648	194	24
45.21	Hochbau, Brücken- und Tunnelbau u.Ä.	28 681	17 652	5 989	3 541	972	403	110	14
45.21.1	Hoch- u. Tiefbau, o.a.Schwerpunkt	4 213	2 325	742	585	298	187	76	
45.21.2	Hochbau (ohne Fertigteilbau)	22 046	14 279	4 746	2 394	469	130	28	
45.21.3-	Errichtung von Fertigteilbauten								
45.21.5	im Hochbau	437	314	65	34	16	8		-
45.21.6	Brücken- und Tunnelbau u.Ä.	91	37	10	22	11	11		-
45.21.7	Rohr- und Kabelleitungstiefbau	1 894	697	426	506	178	71	16	-
45.22	Dachdeckerei, Bauspenglerei, Abdichtungen und Zimmerei	31 247	26 054	4 109	1 069		15		-
45.22.1	Dachdeckerei und Bauspenglerei	11 163	8 131	2 376	601	48	7	-	-
45.22.2	Abdichtung gegen Wasser u. Feuchtigkeit	10 114	9 800	216	76	22			-
45.22.3	Zimmerei und Ingenieurholzbau	9 970	8 123	1 517	300	30			-
45.23	Bau von Straßen, Bahnverkehrsstrecken, Rollbahnen und Sportanlagen	3 493	1 613	739	645	295	137	59	5
45.23.1	Bau v. Straßen, Rollbahnen u. Sportanl.	3 325	1 585	714	589	267	117	48	5
45.23.2	Bau von Bahnverkehrsstrecken	168	28	25	56	28	20	11	-
45.24	Wasserbau	85	47	20	18		-	-	-
45.25	Sonstiger spezialisierter Hoch- und Tiefbau	7 399	5 206	1 124	689	257	118		5
45.25.4	dar. Gerüstbau	2 656	2 134	369	124	23	6	-	-
darunter: Betriebe, die in die Handwerksrolle eingetragen sind									
45.1, 45.2	Vorbereitende Baustellenarbeiten, Hoch- und Tiefbau	50 410	33 239	10 400	5 032	1 219	411	96	13
45.1	Vorbereitende Baustellenarbeiten	522	320	108	70	15	4	5	
45.2	Hoch- und Tiefbau	49 888	32 919	10 292	4 962	1 204	407	104	
45.21	Hochbau, Brücken- und Tunnelbau u.Ä.	23 838	14 284	5 319	3 116	780	277	54	8
45.21.1	Hoch- u. Tiefbau, o.a.Schwerpunkt	3 373	1 829	662	487	228	126	33	8
45.21.2	Hochbau (ohne Fertigteilbau)	19 078	12 027	4 329	2 219	397	96	10	-
45.21.3-	Errichtung von Fertigteilbauten								
45.21.5	im Hochbau	184	109	43	18	10	4		-
45.21.6	Brücken- und Tunnelbau u.Ä.	28	5	3	13	4	3	-	-
45.21.7	Rohr- und Kabelleitungstiefbau	1 175	314	282	379	141	59		-
45.22	Dachdeckerei, Bauspenglerei, Abdichtungen und Zimmerei	19 474	14 771	3 688	920	82	13		-
45.22.1	Dachdeckerei und Bauspenglerei	9 571	6 774	2 163	582	46	6	-	-
45.22.2	Abdichtung gegen Wasser u. Feuchtigkeit	827	690	79	43	15			-
45.22.3	Zimmerei und Ingenieurholzbau	9 076	7 307	1 446	295	28			-
45.23	Bau von Straßen, Bahnverkehrsstrecken, Rollbahnen und Sportanlagen	2 330	1 005	1 327		69	29		
45.23.1	Bau v. Straßen, Rollbahnen u. Sportanl.	2 276	1 002	557	464	167	86		
45.23.2	Bau von Bahnverkehrsstrecken	54	3	39		12			-
45.24	Wasserbau	23	11	12		-	-		-
45.25	Sonstiger spezialisierter Hoch- und Tiefbau	4 223	2 848	712	441	161	58		3
45.25.4	dar. Gerüstbau	2 114	1 697	289	106	16	6	-	-

Vorbereitende Baustellenarbeiten, Hoch- und Tiefbau
1 Bundesergebnisse
1.4 Betriebe Ende Juni 2003 nach Wirtschaftszweigen und Beschäftigtengrößenklassen
FRÜHERES BUNDES GEBIET

WZ-Nr.	Wirtschaftszweig	Insgesamt	Betriebe mit ... bis ... Beschäftigten						
			1 - 9	10 - 19	20 - 49	50 - 99	100 - 199	200 - 499	500 u.m.
Betriebe insgesamt									
45.1, 45.2	Vorbereitende Baustellenarbeiten, Hoch- und Tiefbau	56 099	40 465	9 342	4 440	1 189	481	158	24
45.1	Vorbereitende Baustellenarbeiten	4 585	4 007	370	166	27	10	5	
45.2	Hoch- und Tiefbau	51 514	36 458	8 972	4 274	1 162	471	177	
45.21	Hochbau, Brücken- und Tunnelbau u.Ä.	20 525	12 433	4 370	2 613	701	303	105	
45.21.1	Hoch- u. Tiefbau, o.a.Schwerpunkt	1 823	849	285	297	196	131	54	11
45.21.2	Hochbau (ohne Fertigteilbau)	17 020	10 907	3 731	1 903	354	101	24	
45.21.3-	Errichtung von Fertigteilbauten								
45.21.5	im Hochbau	269	184	44	21	20			-
45.21.6	Brücken- und Tunnelbau u.Ä.	63	26	7	17	13			-
45.21.7	Rohr- und Kabelleitungstiefbau	1 350	467	303	375	133	72		-
45.22	Dachdeckerei, Bauspenglerei, Abdichtungen und Zimmerei	23 509	19 317	3 324	854	14			-
45.22.1	Dachdeckerei und Bauspenglerei	7 953	5 656	1 794	461	42		-	-
45.22.2	Abdichtung gegen Wasser u. Feuchtigkeit	7 015	6 784	158	70	3			-
45.22.3	Zimmerei und Ingenieurholzbau	8 541	6 877	1 372	287	5			-
45.23	Bau von Straßen, Bahnverkehrsstrecken, Rollbahnen und Sportanlagen	2 431	1 168	508	408	214	85	48	
45.23.1	Bau v. Straßen, Rollbahnen u. Sportanl.	2 337	1 152	494	380	197	71	43	
45.23.2	Bau von Bahnverkehrsstrecken	94	16	14	28	17	14	5	-
45.24	Wasserbau	56	29	13	14		-	-	-
45.25	Sonstiger spezialisierter Hoch- und Tiefbau	4 993	3 511	757	461	259			5
45.25.4	dar. Gerüstbau	1 824	1 478	248	78	20		-	-
darunter: Betriebe, die in die Handwerksrolle eingetragen sind									
45.1, 45.2	Vorbereitende Baustellenarbeiten, Hoch- und Tiefbau	36 773	24 025	7 744	3 716	892	307	79	10
45.1	Vorbereitende Baustellenarbeiten	372	232	67	59	10	4		
45.2	Hoch- und Tiefbau	36 401	23 793	7 677	3 657	882	392		
45.21	Hochbau, Brücken- und Tunnelbau u.Ä.	17 034	10 035	3 846	2 316	573	212	52	
45.21.1	Hoch- u. Tiefbau, o.a.Schwerpunkt	1 398	637	242	242	151	93	33	
45.21.2	Hochbau (ohne Fertigteilbau)	14 627	9 099	3 375	1 765	303	75	10	-
45.21.3-	Errichtung von Fertigteilbauten								
45.21.5	im Hochbau	115	93			22			-
45.21.6	Brücken- und Tunnelbau u.Ä.	17	4			13		-	-
45.21.7	Rohr- und Kabelleitungstiefbau	877	231	200	289	109	48		-
45.22	Dachdeckerei, Bauspenglerei, Abdichtungen und Zimmerei	14 978	11 194	2 967	739	78			-
45.22.1	Dachdeckerei und Bauspenglerei	6 599	4 511	1 603	446	39		-	-
45.22.2	Abdichtung gegen Wasser u. Feuchtigkeit	584	485	54	45				-
45.22.3	Zimmerei und Ingenieurholzbau	7 795	6 198	1 310	282	5			-
45.23	Bau von Straßen, Bahnverkehrsstrecken, Rollbahnen und Sportanlagen	1 622	722	832		45	23		-
45.23.1	Bau v. Straßen, Rollbahnen u. Sportanl.	1 587	1 103	301	122	61			-
45.23.2	Bau von Bahnverkehrsstrecken	35	6	12	10	7			-
45.24	Wasserbau	14	7	7			-	-	-
45.25	Sonstiger spezialisierter Hoch- und Tiefbau	2 753	1 835	472	288	155			3
45.25.4	dar. Gerüstbau	1 357	1 106	175	62	14		-	-

Vorbereitende Baustellenarbeiten, Hoch- und Tiefbau
1 Bundesergebnisse
1.4 Betriebe Ende Juni 2003 nach Wirtschaftszweigen und Beschäftigtengrößenklassen
NEUE LÄNDER UND BERLIN - OST

WZ-Nr.	Wirtschaftszweig	Insgesamt	Betriebe mit ... bis ... Beschäftigten						
			1 - 9	10 - 19	20 - 49	50 - 99	100 - 199	200 - 499	500 u.m.
Betriebe insgesamt									
45.1, 45.2	Vorbereitende Baustellenarbeiten, Hoch- und Tiefbau	20 513	15 047	3 139	1 629	466	182	44	6
45.1	Vorbereitende Baustellenarbeiten	1 122	933	130	35	10	5	9	
45.2	Hoch- und Tiefbau	19 391	14 114	3 009	1 594	456	177	41	
45.21	Hochbau, Brücken- und Tunnelbau u.Ä.	8 156	5 219	1 619	928	271	100	19	
45.21.1	Hoch- u. Tiefbau, o.a.Schwerpunkt	2 390	1 476	457	288	102	56	11	
45.21.2	Hochbau (ohne Fertigteilbau)	5 026	3 372	1 015	491	115	29	4	-
45.21.3-	Errichtung von Fertigteilbauten								
45.21.5	im Hochbau	168	130	21	13	4			-
45.21.6	Brücken- und Tunnelbau u.Ä.	28	11	3	5	9			-
45.21.7	Rohr- und Kabelleitungstiefbau	544	230	123	131	45	15		-
45.22	Dachdeckerei, Bauspenglerei, Abdichtungen und Zimmerei	7 738	6 737	785	197	19		-	-
45.22.1	Dachdeckerei und Bauspenglerei	3 210	2 475	582	140	13		-	-
45.22.2	Abdichtung gegen Wasser u. Feuchtigkeit	3 099	3 016	58	25		-	-	-
45.22.3	Zimmerei und Ingenieurholzbau	1 429	1 246	145	38		-	-	-
45.23	Bau von Straßen, Bahnverkehrsstrecken, Rollbahnen und Sportanlagen	1 062	445	231	237	81	52	16	
45.23.1	Bau v. Straßen, Rollbahnen u. Sportanl.	988	433	220	209	70	46	10	
45.23.2	Bau von Bahnverkehrsstrecken	74	12	11	28	11	6	6	-
45.24	Wasserbau	29	18	7	4	-	-	-	-
45.25	Sonstiger spezialisierter Hoch- und Tiefbau	2 406	1 695	367	228	110		6	-
45.25.4	dar. Gerüstbau	832	656	121	46	9		-	-

darunter: Betriebe, die in die Handwerksrolle eingetragen sind

45.1, 45.2	Vorbereitende Baustellenarbeiten, Hoch- und Tiefbau	13 637	9 214	2 656	1 316	327	104	17	3
45.1	Vorbereitende Baustellenarbeiten	150	88	41	11	5	5		
45.2	Hoch- und Tiefbau	13 487	9 126	2 615	1 305	322	119		
45.21	Hochbau, Brücken- und Tunnelbau u.Ä.	6 804	4 249	1 473	800	207	65	10	
45.21.1	Hoch- u. Tiefbau, o.a.Schwerpunkt	1 975	1 192	420	245	77	33	8	
45.21.2	Hochbau (ohne Fertigteilbau)	4 451	2 928	954	454	94	21	-	-
45.21.3-	Errichtung von Fertigteilbauten								
45.21.5	im Hochbau	69	59		10				-
45.21.6	Brücken- und Tunnelbau u.Ä.	11	4		7			-	-
45.21.7	Rohr- und Kabelleitungstiefbau	298	83	82	90	32	11		-
45.22	Dachdeckerei, Bauspenglerei, Abdichtungen und Zimmerei	4 496	3 577	721	181	17		-	-
45.22.1	Dachdeckerei und Bauspenglerei	2 972	2 263	560	136	13		-	-
45.22.2	Abdichtung gegen Wasser u. Feuchtigkeit	243	205	25	13		-	-	-
45.22.3	Zimmerei und Ingenieurholzbau	1 281	1 109	136	36		-	-	-
45.23	Bau von Straßen, Bahnverkehrsstrecken, Rollbahnen und Sportanlagen	708	283	347		48	24	6	
45.23.1	Bau v. Straßen, Rollbahnen u. Sportanl.	689	456		163	45	25		
45.23.2	Bau von Bahnverkehrsstrecken	19	11			3	5		-
45.24	Wasserbau	9	4	5		-	-	-	-
45.25	Sonstiger spezialisierter Hoch- und Tiefbau	1 470	1 013	240	153	64		-	-
45.25.4	dar. Gerüstbau	757	591	114	44	8		-	-

Vorbereitende Baustellenarbeiten, Hoch- und Tiefbau
1 Bundesergebnisse
1.5 Beschäftigte Ende Juni 2003 nach Wirtschaftszweigen und Beschäftigtengrößenklassen
D E U T S C H L A N D

WZ-Nr.	Wirtschaftszweig	Insgesamt	Betriebe mit ... bis ... Beschäftigten						
			1 - 9	10 - 19	20 - 49	50 - 99	100 - 199	200 - 499	500 u.m.
Beschäftigte in Betrieben insgesamt									
45.1, 45.2	Vorbereitende Baustellenarbeiten, Hoch- und Tiefbau	832 972	198 077	168 913	179 971	112 504	89 555	59 457	24 495
45.1	Vorbereitende Baustellenarbeiten	39 855	13 553	6 765	5 790	2 497	1 892	2 546	6 812
45.2	Hoch- und Tiefbau	793 117	184 524	162 148	174 181	110 007	87 663	56 911	17 683
45.21	Hochbau, Brücken- und Tunnelbau u.Ä.	421 841	70 405	82 163	105 935	66 241	54 436	32 849	9 812
45.21.1	Hoch- u. Tiefbau, o.a.Schwerpunkt	111 798	8 616	10 343	18 298	21 187	25 370	27 984	
45.21.2	Hochbau (ohne Fertigteilbau)	249 756	57 463	64 779	69 908	31 206	17 738	8 662	
45.21.3- 45.21.5	Errichtung von Fertigteilbauten im Hochbau	5 435	938	902	980	1 175	1 440		-
45.21.6	Brücken- und Tunnelbau u.Ä.	3 471	122	139	762	734	1 714		-
45.21.7	Rohr- und Kabelleitungstiefbau	51 381	3 266	6 000	15 987	11 939	9 314	4 875	-
45.22	Dachdeckerei, Bauspenglerei, Abdichtungen und Zimmerei	177 726	88 755	54 000	32 570	2 401			-
45.22.1	Dachdeckerei und Bauspenglerei	90 089	38 449	31 369	16 457	2 954	860	-	-
45.22.2	Abdichtung gegen Wasser u. Feuchtigkeit	24 536	17 823	2 806	2 277	1 630			-
45.22.3	Zimmerei und Ingenieurholzbau	63 101	32 483	19 825	8 182	2 611			-
45.23	Bau von Straßen, Bahnverkehrsstrecken, Rollbahnen und Sportanlagen	96 283	6 855	10 267	19 885	20 668	18 999	16 661	2 948
45.23.1	Bau v. Straßen, Rollbahnen u. Sportanl.	86 034	6 747	9 887	18 097	18 780	16 383	13 192	2 948
45.23.2	Bau von Bahnverkehrsstrecken	10 249	108	380	1 788	1 888	2 616	3 469	-
45.24	Wasserbau	1 099	170	271	658		-	-	-
45.25	Sonstiger spezialisierter Hoch- und Tiefbau	96 168	18 339	15 447	20 958	17 273	19 228		4 923
45.25.4	dar. Gerüstbau	18 525	7 871	5 009	3 493	1 441	711	-	-
darunter: Beschäftigte in Betrieben, die in die Handwerksrolle eingetragen sind									
45.1, 45.2	Vorbereitende Baustellenarbeiten, Hoch- und Tiefbau	604 111	140 199	141 079	147 966	82 397	54 523	27 856	10 091
45.1	Vorbereitende Baustellenarbeiten	8 280	1 224	1 529	2 013	1 069	464	1 981	
45.2	Hoch- und Tiefbau	595 831	138 975	139 550	145 953	81 328	54 059	35 966	
45.21	Hochbau, Brücken- und Tunnelbau u.Ä.	336 158	59 123	73 098	92 790	52 803	36 722	16 160	5 462
45.21.1	Hoch- u. Tiefbau, o.a.Schwerpunkt	79 676	7 068	9 228	15 239	16 071	16 786	9 822	5 462
45.21.2	Hochbau (ohne Fertigteilbau)	215 917	49 962	59 254	64 628	26 316	12 970	2 787	-
45.21.3- 45.21.5	Errichtung von Fertigteilbauten im Hochbau	2 999	434	582	472	702	809		-
45.21.6	Brücken- und Tunnelbau u.Ä.	1 100	27	39	422	260	352	-	-
45.21.7	Rohr- und Kabelleitungstiefbau	36 466	1 632	3 995	12 029	9 454	9 356		-
45.22	Dachdeckerei, Bauspenglerei, Abdichtungen und Zimmerei	145 587	64 563	48 596	25 237	5 039	2 152		-
45.22.1	Dachdeckerei und Bauspenglerei	81 127	33 023	28 598	15 914	2 839	753	-	-
45.22.2	Abdichtung gegen Wasser u. Feuchtigkeit	5 325	1 875	1 061	1 289	1 100			-
45.22.3	Zimmerei und Ingenieurholzbau	59 135	29 665	18 937	8 034	2 499			-
45.23	Bau von Straßen, Bahnverkehrsstrecken, Rollbahnen und Sportanlagen	57 104	4 550	35 211		9 421	7 922		
45.23.1	Bau v. Straßen, Rollbahnen u. Sportanl.	53 573	4 536	7 729	13 995	11 895	15 418		
45.23.2	Bau von Bahnverkehrsstrecken	3 531	14	1 592		1 925			-
45.24	Wasserbau	304	44	260		-	-		-
45.25	Sonstiger spezialisierter Hoch- und Tiefbau	56 678	10 695	9 894	13 325	10 578	8 764		3 422
45.25.4	dar. Gerüstbau	14 803	6 190	3 951	2 981	970	711	-	-

Vorbereitende Baustellenarbeiten, Hoch- und Tiefbau
1 Bundesergebnisse
1.5 Beschäftigte Ende Juni 2003 nach Wirtschaftszweigen und Beschäftigtengrößenklassen
FRÜHERES BUNDESGEBIET

WZ-Nr.	Wirtschaftszweig	Insgesamt	Betriebe mit ... bis ... Beschäftigten						
			1 - 9	10 - 19	20 - 49	50 - 99	100 - 199	200 - 499	500 u.m.
Beschäftigte in Betrieben insgesamt									
45.1, 45.2	Vorbereitende Baustellenarbeiten, Hoch- und Tiefbau	617 116	146 659	126 250	131 286	80 997	65 120	46 847	19 957
45.1	Vorbereitende Baustellenarbeiten	27 655	10 882	4 979	4 761	1 746	1 201	_____ 4 086 _____	
45.2	Hoch- und Tiefbau	589 461	135 777	121 271	126 525	79 251	63 919	_____ 62 718 _____	
45.21	Hochbau, Brücken- und Tunnelbau u.Ä.	314 188	50 355	59 803	78 000	47 971	41 272	_____ 36 787 _____	
45.21.1	Hoch- u. Tiefbau, o.a.Schwerpunkt	73 058	3 041	3 975	9 324	13 938	18 062	16 655	8 063
45.21.2	Hochbau (ohne Fertigteilbau)	195 864	44 493	50 846	55 625	23 632	13 711	_____ 7 557 _____	
45.21.3-	Errichtung von Fertigteilbauten								
45.21.5	im Hochbau	3 761	557	600	602	_____ 2 002 _____			-
45.21.6	Brücken- und Tunnelbau u.Ä.	2 344	88	105	608	_____ 1 543 _____			-
45.21.7	Rohr- und Kabelleitungstiefbau	39 161	2 176	4 277	11 841	9 080	_____ 11 996 _____		-
45.22	Dachdeckerei, Bauspenglerei, Abdichtungen und Zimmerei	140 124	67 888	43 865	_____ 26 094 _____	_____ 2 277 _____			-
45.22.1	Dachdeckerei und Bauspenglerei	66 718	27 270	23 822	12 722	_____ 2 904 _____	-		-
45.22.2	Abdichtung gegen Wasser u. Feuchtigkeit	17 595	12 462	2 052	_____ 2 603 _____	_____ 478 _____			-
45.22.3	Zimmerei und Ingenieurholzbau	55 811	28 156	17 991	_____ 8 601 _____	_____ 1 063 _____			-
45.23	Bau von Straßen, Bahnverkehrsstrecken, Rollbahnen und Sportanlagen	66 167	4 978	6 999	12 471	15 014	11 626	_____ 15 079 _____	
45.23.1	Bau v. Straßen, Rollbahnen u. Sportanl.	60 314	4 910	6 781	11 577	13 836	9 836	_____ 13 374 _____	
45.23.2	Bau von Bahnverkehrsstrecken	5 853	68	218	894	1 178	1 790	1 705	-
45.24	Wasserbau	825	104	171	_____ 550 _____		-	-	-
45.25	Sonstiger spezialisierter Hoch- und Tiefbau	68 157	12 452	10 433	14 118	_____ 26 231 _____			4 923
45.25.4	dar. Gerüstbau	12 554	5 438	3 385	2 181	_____ 1 550 _____	-		

darunter: Beschäftigte in Betrieben, die in die Handwerksrolle eingetragen sind

45.1, 45.2	Vorbereitende Baustellenarbeiten, Hoch- und Tiefbau	449 438	102 698	104 959	109 233	60 328	40 954	22 893	8 373
45.1	Vorbereitende Baustellenarbeiten	4 988	887	958	1 679	681	783		
45.2	Hoch- und Tiefbau	444 450	101 811	104 001	107 554	59 647	71 437		
45.21	Hochbau, Brücken- und Tunnelbau u.Ä.	249 152	42 154	52 727	68 983	38 868	28 145	18 275	
45.21.1	Hoch- u. Tiefbau, o.a.Schwerpunkt	49 465	2 379	3 377	7 673	10 621	12 579	12 836	
45.21.2	Hochbau (ohne Fertigteilbau)	168 863	38 346	46 150	51 481	20 137	9 962	2 787	-
45.21.3	Errichtung von Fertigteilbauten								
45.21.5	im Hochbau	1 898	627		1 271				-
45.21.6	Brücken- und Tunnelbau u.Ä.	662	30		632				-
45.21.7	Rohr- und Kabelleitungstiefbau	28 264	1 160	2 812	9 235	7 414	7 877		-
45.22	Dachdeckerei, Bauspenglerei, Abdichtungen und Zimmerei	115 198	49 487	39 283	20 377	6 051			-
45.22.1	Dachdeckerei und Bauspenglerei	58 791	22 467	21 343	12 299	2 682			-
45.22.2	Abdichtung gegen Wasser u. Feuchtigkeit	3 919	1 243	722	1 618	336			-
45.22.3	Zimmerei und Ingenieurholzbau	52 488	25 777	17 218	8 430	1 063			-
45.23	Bau von Straßen, Bahnverkehrsstrecken, Rollbahnen und Sportanlagen	39 713	3 240	24 083		6 150	6 240		-
45.23.1	Bau v. Straßen, Rollbahnen u. Sportanl.	37 393	8 474	9 031	8 672	11 216			-
45.23.2	Bau von Bahnverkehrsstrecken	2 320	93	361	692	1 174			-
45.24	Wasserbau	196	23	173		-	-		-
45.25	Sonstiger spezialisierter Hoch- und Tiefbau	40 191	6 907	6 602	8 780	14 480			3 422
45.25.4	dar. Gerüstbau	9 282	3 965	2 413	1 730	1 174		-	-

Vorbereitende Baustellenarbeiten, Hoch- und Tiefbau
1 Bundesergebnisse
1.5 Beschäftigte Ende Juni 2003 nach Wirtschaftszweigen und Beschäftigtengrößenklassen
NEUE LÄNDER UND BERLIN - OST

WZ-Nr.	Wirtschaftszweig	Insgesamt	Betriebe mit ... bis ... Beschäftigten						
			1 - 9	10 - 19	20 - 49	50 - 99	100 - 199	200 - 499	500 u.m.
Beschäftigte in Betrieben insgesamt									
45.1, 45.2	Vorbereitende Baustellenarbeiten, Hoch- und Tiefbau	215 856	51 418	42 663	48 685	31 507	24 435	12 610	4 538
45.1	Vorbereitende Baustellenarbeiten	12 200	2 671	1 786	1 029	751	691	_____ 5 272 _____	
45.2	Hoch- und Tiefbau	203 656	48 747	40 877	47 656	30 756	23 744	_____ 11 876 _____	
45.21	Hochbau, Brücken- und Tunnelbau u.Ä.	107 653	20 050	22 360	27 935	18 270	13 164	_____ 5 874 _____	
45.21.1	Hoch- u. Tiefbau, o.a.Schwerpunkt	38 740	5 575	6 368	8 974	7 249	7 308	_____ 3 266 _____	
45.21.2	Hochbau (ohne Fertigteilbau)	53 892	12 970	13 933	14 283	7 574	4 027	1 105	-
45.21.3- 45.21.5	Errichtung von Fertigteilbauten im Hochbau	1 674	381	302	378	_____ 613 _____			-
45.21.6	Brücken- und Tunnelbau u.Ä.	1 127	34	34	154	_____ 905 _____			-
45.21.7	Rohr- und Kabelleitungstiefbau	12 220	1 090	1 723	4 146	2 859	_____ 2 402 _____		-
45.22	Dachdeckerei, Bauspenglerei, Abdichtungen und Zimmerei	37 602	20 867	10 135	5 359	_____ 1 241 _____		-	-
45.22.1	Dachdeckerei und Bauspenglerei	23 371	11 179	7 547	3 735	_____ 910 _____		-	-
45.22.2	Abdichtung gegen Wasser u. Feuchtigkeit	6 941	5 361	754	_____ 826 _____		-	-	-
45.22.3	Zimmerei und Ingenieurholzbau	7 290	4 327	1 834	_____ 1 129 _____		-	-	-
45.23	Bau von Straßen, Bahnverkehrsstrecken, Rollbahnen und Sportanlagen	30 116	1 877	3 268	7 414	5 654	7 373	_____ 4 530 _____	
45.23.1	Bau v. Straßen, Rollbahnen u. Sportanl.	25 720	1 837	3 106	6 520	4 944	6 547	_____ 2 766 _____	
45.23.2	Bau von Bahnverkehrsstrecken	4 396	40	162	894	710	826	1 764	-
45.24	Wasserbau	274	66	100	108	-	-	-	-
45.25	Sonstiger spezialisierter Hoch- und Tiefbau	28 011	5 887	5 014	6 840	_____ 8 798 _____		1 472	-
45.25.4	dar. Gerüstbau	5 971	2 433	1 624	1 312	_____ 602 _____		-	-

darunter: Beschäftigte in Betrieben, die in die Handwerksrolle eingetragen sind

45.1, 45.2	Vorbereitende Baustellenarbeiten, Hoch- und Tiefbau	154 673	37 501	36 120	38 733	22 069	13 569	4 963	1 718
45.1	Vorbereitende Baustellenarbeiten	3 292	337	571	334	388	1 662		
45.2	Hoch- und Tiefbau	151 381	37 164	35 549	38 399	21 681	18 588		
45.21	Hochbau, Brücken- und Tunnelbau u.Ä.	87 006	16 969	20 371	23 807	13 935	8 577	3 347	
45.21.1	Hoch- u. Tiefbau, o.a.Schwerpunkt	30 211	4 689	5 851	7 566	5 450	4 207	2 448	
45.21.2	Hochbau (ohne Fertigteilbau)	47 054	11 616	13 104	13 147	6 179	3 008	-	-
45.21.3	Errichtung von Fertigteilbauten								
45.21.5	im Hochbau	1 101	389		712				-
45.21.6	Brücken- und Tunnelbau u.Ä.	438	36		402		-		-
45.21.7	Rohr- und Kabelleitungstiefbau	8 202	472	1 183	2 794	2 040	1 713		-
45.22	Dachdeckerei, Bauspenglerei, Abdichtungen und Zimmerei	30 389	15 076	9 313	4 860	1 140		-	-
45.22.1	Dachdeckerei und Bauspenglerei	22 336	10 556	7 255	3 615	910		-	-
45.22.2	Abdichtung gegen Wasser u. Feuchtigkeit	1 406	632	339	435		-	-	-
45.22.3	Zimmerei und Ingenieurholzbau	6 647	3 888	1 719	1 040		-	-	-
45.23	Bau von Straßen, Bahnverkehrsstrecken, Rollbahnen und Sportanlagen	17 391	1 310	7 673		3 455	3 271	1 682	
45.23.1	Bau v. Straßen, Rollbahnen u. Sportanl.	16 180	3 791		4 964	3 223	4 202		
45.23.2	Bau von Bahnverkehrsstrecken	1 211	228			232	751		-
45.24	Wasserbau	108	21	87		-	-	-	-
45.25	Sonstiger spezialisierter Hoch- und Tiefbau	16 487	3 788	3 292	4 545	4 862			-
45.25.4	dar. Gerüstbau	5 521	2 225	1 538	1 251	507		-	-

Vorbereitende Baustellenarbeiten, Hoch- und Tiefbau
1 Bundesergebnisse
1.6 Ausländische Arbeitnehmer Ende Juni 2003 nach Wirtschaftszweigen und Beschäftigtengrößenklassen
D E U T S C H L A N D

WZ-Nr.	Wirtschaftszweig	Insgesamt	Betriebe mit ... bis ... Beschäftigten						
			1 - 9	10 - 19	20 - 49	50 - 99	100 - 199	200 - 499	500 u.m.
Ausländische Arbeitnehmer in Betrieben insgesamt									
45.1, 45.2	Vorbereitende Baustellenarbeiten, Hoch- und Tiefbau	49 696	6 427	8 388	12 833	8 096	7 154	4 299	2 499
45.1	Vorbereitende Baustellenarbeiten	2 605	411	401	352	198	222	45	976
45.2	Hoch- und Tiefbau	47 091	6 016	7 987	12 481	7 898	6 932	4 254	1 523
45.21	Hochbau, Brücken- und Tunnelbau u.Ä.	29 345	3 190	4 537	8 189	4 651	5 099	2 696	983
45.21.1	Hoch- u. Tiefbau, o.a.Schwerpunkt	7 109	331	415	925	1 077	1 922	1 597	842
45.21.2	Hochbau (ohne Fertigteilbau)	17 358	2 670	3 636	5 606	2 548	2 017	740	141
45.21.3	Errichtung von Fertigteilbauten								
45.21.5	im Hochbau								
45.21.6	Brücken- und Tunnelbau u.Ä.	367	5	21	88	24	210	19	-
45.21.7	Rohr- und Kabelleitungstiefbau	4 511	184	465	1 570	1 002	950	340	-
45.22	Dachdeckerei, Bauspenglerei, Abdichtungen und Zimmerei	4 739	1 519	1 365	1 229	471	87	68	-
45.22.1	Dachdeckerei und Bauspenglerei	2 442	515	784	824	240	79	-	-
45.22.2	Abdichtung gegen Wasser u. Feuchtigkeit	1 585	775	341	273	143	5	48	-
45.22.3	Zimmerei und Ingenieurholzbau	712	229	240	132	88	3	20	-
45.23	Bau von Straßen, Bahnverkehrsstrecken, Rollbahnen und Sportanlagen	6 417	412	848	1 320	1 345	1 092	1 180	220
45.23.1	Bau v. Straßen, Rollbahnen u. Sportanl.	5 802	408	826	1 214	1 214	991	929	220
45.23.2	Bau von Bahnverkehrsstrecken	615	4	22	106	131	101	251	-
45.24	Wasserbau	53	6	20	27		-	-	-
45.25	Sonstiger spezialisierter Hoch- und Tiefbau	6 537	889	1 217	3 147		654	310	320
45.25.4	dar. Gerüstbau	1 187	250	358	279	193	107	-	-

darunter: Ausländische Arbeitnehmer in Betrieben, die in die Handwerksrolle eingetragen sind

45.1, 45.2	Vorbereitende Baustellenarbeiten, Hoch- und Tiefbau	32 865	3 979	6 157	10 019	5 551	4 603	1 796	760
45.1	Vorbereitende Baustellenarbeiten	409	42	104	72	96	49	46	-
45.2	Hoch- und Tiefbau	32 456	3 937	6 053	9 947	5 455	4 554	2 510	-
45.21	Hochbau, Brücken- und Tunnelbau u.Ä.	21 833	2 532	3 774	6 923	3 494	3 544	1 053	513
45.21.1	Hoch- u. Tiefbau, o.a.Schwerpunkt	4 052	272	332	670	743	1 097	425	513
45.21.2	Hochbau (ohne Fertigteilbau)	14 155	2 144	3 133	4 891	1 944	1 619	424	-
45.21.3	Errichtung von Fertigteilbauten	136	23	19	33	30	31	-	-
45.21.5	im Hochbau								
45.21.6	Brücken- und Tunnelbau u.Ä.								
45.21.7	Rohr- und Kabelleitungstiefbau	3 423	93	290	1 299	763	774	204	-
45.22	Dachdeckerei, Bauspenglerei, Abdichtungen und Zimmerei	3 416	774	1 018	1 070	409	77	68	-
45.22.1	Dachdeckerei und Bauspenglerei	2 233	459	712	782	206	74	-	-
45.22.2	Abdichtung gegen Wasser u. Feuchtigkeit	535	107	85	180	115	-	48	-
45.22.3	Zimmerei und Ingenieurholzbau	648	208	221	108	88	3	20	-
45.23	Bau von Straßen, Bahnverkehrsstrecken, Rollbahnen und Sportanlagen	3 795	261	590	1 043	770	604	527	-
45.23.1	Bau v. Straßen, Rollbahnen u. Sportanl.	3 795	261	590	1 043	770	604	527	-
45.23.2	Bau von Bahnverkehrsstrecken								
45.24	Wasserbau	16	-	16	-	-	-	-	-
45.25	Sonstiger spezialisierter Hoch- und Tiefbau	3 396	370	655	911	782	329	349	-
45.25.4	dar. Gerüstbau	799	181	236	194	81	107	-	-

Vorbereitende Baustellenarbeiten, Hoch- und Tiefbau
1 Bundesergebnisse
1.6 Ausländische Arbeitnehmer Ende Juni 2003 nach Wirtschaftszweigen und Beschäftigtengrößenklassen
FRÜHERES BUNDES GEBIET

WZ-Nr.	Wirtschaftszweig	Insgesamt	Betriebe mit ... bis ... Beschäftigten						
			1 - 9	10 - 19	20 - 49	50 - 99	100 - 199	200 - 499	500 u.m.

Ausländische Arbeitnehmer in Betrieben insgesamt

45.1,	Vorbereitende Baustellenarbeiten,								
45.2	Hoch- und Tiefbau	47 574	6 045	7 977	12 194	7 780	6 806	4 277	2 495
45.1	Vorbereitende Baustellenarbeiten	2 522	372	366	1 784				
45.2	Hoch- und Tiefbau	45 052	5 673	7 611	31 768				
45.21	Hochbau, Brücken- und Tunnelbau u.Ä.	28 052	3 075	4 343	7 787	4 409	4 775	3 663	
45.21.1	Hoch- u. Tiefbau, o.a.Schwerpunkt	6 659	290	340	889	935	1 775	2 430	
45.21.2	Hochbau (ohne Fertigteilbau)	16 582	2 599	3 528	5 278	2 457	1 846	733	141
45.21.3	Errichtung von Fertigteilbauten								
45.21.5	im Hochbau								
45.21.6	Brücken- und Tunnelbau u.Ä.	362	5	21	88	19	210	19	-
45.21.7	Rohr- und Kabelleitungstiefbau	4 449	181	454	1 532	998	944	340	-
45.22	Dachdeckerei, Bauspenglerei, Abdichtungen und Zimmerei	4 591	1 444	1 310	1 217	465	87	68	-
45.22.1	Dachdeckerei und Bauspenglerei	2 388	2 075			234	79	-	-
45.22.2	Abdichtung gegen Wasser u. Feuchtigkeit	1 502	718	320	268	143	5	48	-
45.22.3	Zimmerei und Ingenieurholzbau	701	590			88	3	20	-
45.23	Bau von Straßen, Bahnverkehrsstrecken, Rollbahnen und Sportanlagen	6 188	383	820	1 225	1 295	1 070	1 175	220
45.23.1	Bau v. Straßen, Rollbahnen u. Sportanl.	5 589	379	798	1 122	1 164	1 906		220
45.23.2	Bau von Bahnverkehrsstrecken	599	4	22	103	131	339		-
45.24	Wasserbau	53	6	20	27		-	-	-
45.25	Sonstiger spezialisierter Hoch- und Tiefbau	6 168	765	1 118	3 007		958		320
45.25.4	dar. Gerüstbau	1 167	239	355	276	190	107	-	-

darunter: Ausländische Arbeitnehmer in Betrieben, die in die Handwerksrolle eingetragen sind

45.1,	Vorbereitende Baustellenarbeiten,								
45.2	Hoch- und Tiefbau	31 690	3 796	5 946	9 627	5 374	4 398	1 793	756
45.1	Vorbereitende Baustellenarbeiten	401	38	104	259				
45.2	Hoch- und Tiefbau	31 289	3 758	5 842	21 689				
45.21	Hochbau, Brücken- und Tunnelbau u.Ä.	21 003	2 436	3 632	6 644	3 383	3 345	1 053	510
45.21.1	Hoch- u. Tiefbau, o.a.Schwerpunkt	3 932	530		2 467			425	510
45.21.2	Hochbau (ohne Fertigteilbau)	13 609	2 100	3 060	4 661	1 884	1 480	424	-
45.21.3	Errichtung von Fertigteilbauten								
45.21.5	im Hochbau								
45.21.6	Brücken- und Tunnelbau u.Ä.	62	-	-	30	9	23	-	-
45.21.7	Rohr- und Kabelleitungstiefbau	3 400	378		2 818			204	-
45.22	Dachdeckerei, Bauspenglerei, Abdichtungen und Zimmerei	3 328	735	984	1 061	403	77	68	-
45.22.1	Dachdeckerei und Bauspenglerei	2 179	450	679	776	200	74	-	-
45.22.2	Abdichtung gegen Wasser u. Feuchtigkeit	511	348			115	-	48	-
45.22.3	Zimmerei und Ingenieurholzbau	638	527			88	3	20	-
45.23	Bau von Straßen, Bahnverkehrsstrecken, Rollbahnen und Sportanlagen	3 617	244	562	967	1 320		524	-
45.23.1	Bau v. Straßen, Rollbahnen u. Sportanl.	3 617	244	562	967	1 320		524	-
45.23.2	Bau von Bahnverkehrsstrecken								
45.24	Wasserbau	16	-	16	-	-	-	-	-
45.25	Sonstiger spezialisierter Hoch- und Tiefbau	3 325	343	648	2 334				
45.25.4	dar. Gerüstbau	782	172	425		78	107	-	-

Vorbereitende Baustellenarbeiten, Hoch- und Tiefbau
1 Bundesergebnisse
1.6 Ausländische Arbeitnehmer Ende Juni 2003 nach Wirtschaftszweigen und Beschäftigtengrößenklassen
NEUE LÄNDER UND BERLIN - OST

WZ-Nr.	Wirtschaftszweig	Insgesamt	Betriebe mit ... bis ... Beschäftigten						
			1 - 9	10 - 19	20 - 49	50 - 99	100 - 199	200 - 499	500 u.m.

Ausländische Arbeitnehmer in Betrieben insgesamt

45.1, 45.2	Vorbereitende Baustellenarbeiten, Hoch- und Tiefbau	2 122	382	411	639	316	348	22	4
45.1	Vorbereitende Baustellenarbeiten	83	39	35	9				
45.2	Hoch- und Tiefbau	2 039	343	376	1 320				
45.21	Hochbau, Brücken- und Tunnelbau u.Ä.	1 293	115	194	402	242	324	16	
45.21.1	Hoch- u. Tiefbau, o.a.Schwerpunkt	450	41	75	36	142	147	9	
45.21.2	Hochbau (ohne Fertigteilbau)	776	71	108	328	91	171	7	-
45.21.3	Errichtung von Fertigteilbauten								
45.21.5	im Hochbau								
45.21.6	Brücken- und Tunnelbau u.Ä.								
45.21.7	Rohr- und Kabelleitungstiefbau	62	3	11	38	4	6	-	-
45.22	Dachdeckerei, Bauspenglerei, Abdichtungen und Zimmerei	148	75	55	12	6	-	-	-
45.22.1	Dachdeckerei und Bauspenglerei	54	48			6	-	-	-
45.22.2	Abdichtung gegen Wasser u. Feuchtigkeit	83	57	21	5	-	-	-	-
45.22.3	Zimmerei und Ingenieurholzbau	11	11			-	-	-	-
45.23	Bau von Straßen, Bahnverkehrsstrecken, Rollbahnen und Sportanlagen	229	29	28	95	50	22	5	-
45.23.1	Bau v. Straßen, Rollbahnen u. Sportanl.	213	29	28	92	50	14		-
45.23.2	Bau von Bahnverkehrsstrecken	16	-	-	3	-	13		-
45.24	Wasserbau	-	-	-	-	-	-	-	-
45.25	Sonstiger spezialisierter Hoch- und Tiefbau	369	124	99	146				-
45.25.4	dar. Gerüstbau	20	11	3	3	3	-	-	-

darunter: Ausländische Arbeitnehmer in Betrieben, die in die Handwerksrolle eingetragen sind

45.1, 45.2	Vorbereitende Baustellenarbeiten, Hoch- und Tiefbau	1 175	183	211	392	177	205	3	4
45.1	Vorbereitende Baustellenarbeiten	8	4	-	4				
45.2	Hoch- und Tiefbau	1 167	179	211	777				
45.21	Hochbau, Brücken- und Tunnelbau u.Ä.	830	96	142	279	111	199	-	3
45.21.1	Hoch- u. Tiefbau, o.a.Schwerpunkt	120	74		43			-	3
45.21.2	Hochbau (ohne Fertigteilbau)	682	67	92	263	90	170	-	-
45.21.3	Errichtung von Fertigteilbauten								
45.21.5	im Hochbau								
45.21.6	Brücken- und Tunnelbau u.Ä.								
45.21.7	Rohr- und Kabelleitungstiefbau	23	5		18			-	-
45.22	Dachdeckerei, Bauspenglerei, Abdichtungen und Zimmerei	88	39	34	9	6	-	-	-
45.22.1	Dachdeckerei und Bauspenglerei	54	9	33	6	6	-	-	-
45.22.2	Abdichtung gegen Wasser u. Feuchtigkeit	24	24				-	-	-
45.22.3	Zimmerei und Ingenieurholzbau	10	10				-	-	-
45.23	Bau von Straßen, Bahnverkehrsstrecken, Rollbahnen und Sportanlagen	178	17	28	76	54		3	-
45.23.1	Bau v. Straßen, Rollbahnen u. Sportanl.	178	17	28	76	54		3	-
45.23.2	Bau von Bahnverkehrsstrecken								
45.24	Wasserbau	-	-	-	-	-	-	-	-
45.25	Sonstiger spezialisierter Hoch- und Tiefbau	71	27	7	37				
45.25.4	dar. Gerüstbau	17	9	5		3	-	-	-

Vorbereitende Baustellenarbeiten, Hoch- und Tiefbau

1 Bundesergebnisse

1.7 Beschäftigte Ende Juni 2003 nach der Stellung im Betrieb und Beschäftigtengrößenklassen

DEUTSCHLAND

Stellung im Betrieb	Insgesamt	Betriebe mit ... bis ... Beschäftigten							Darunter im Handwerk (von insgesamt)
		1 - 9	10 - 19	20 - 49	50 - 99	100 - 199	200 - 499	500 u. m.	
Beschäftigte insgesamt	832 972	198 077	168 913	179 971	112 504	89 555	59 457	24 495	604 111
Tätige Inhaber und Mitinhaber (auch selbstständige Handwerker)	52 303	44 381	5 273	1 800	531	233	69	16	31 331
Unbezahlt mithelfende Familienangehörige	4 655	4 042	442	114	45	9	3	-	2 902
Kaufmännische Angestellte einschl. Auszubildende	91 760	25 254	20 013	17 915	9 833	8 622	6 763	3 360	65 913
Technische Angestellte einschl. Auszubildende	68 911	9 184	9 231	12 179	11 449	11 745	9 967	5 156	42 293
Angestelltenversicherungs- pflichtige Poliere, Schacht- meister und Meister	22 247	3 269	3 308	4 838	3 791	3 770	2 567	704	14 933
Werkpoliere, Baumaschinen- fachmeister, Vorarbeiter und Baumaschinenvorarbeiter	51 074	3 911	8 322	13 618	10 399	7 820	5 255	1 749	36 693
Spezial-/Facharbeiter, Bau- maschinenführer, Baugeräte- führer, Berufskraftfahrer	368 294	77 402	87 473	86 766	48 523	37 901	21 562	8 667	288 765
Maurer	127 478	27 388	36 261	35 848	14 779	8 778	3 623	801	112 950
Betonbauer	16 554	1 113	1 965	3 660	3 678	3 810	1 842	486	11 005
Zimmerer	42 164	14 672	11 966	7 246	3 390	2 937	1 468	485	37 020
übrige Fach-/Spezialfach- arbeiter (Dachdecker, Iso- lierer, Maler usw.)	130 617	30 276	30 423	27 502	15 739	12 569	8 925	5 183	94 377
Baumaschinenführer, Baugeräteführer, Berufskraftfahrer	51 481	3 953	6 858	12 510	10 937	9 807	5 704	1 712	33 413
Fachwerker, Maschinisten, Kraftfahrer, Werker, Maschinenwerker	134 382	22 152	25 282	33 805	22 707	15 576	11 070	3 790	88 927
Gewerblich Auszubildende, Umschüler, Anlernlinge und Praktikanten	39 346	8 482	9 569	8 936	5 226	3 879	2 201	1 053	32 354
darunter von insgesamt:									
Lohnempfänger	615 343	115 216	133 954	147 963	90 646	68 946	42 655	15 963	461 672
Gehaltsempfänger	160 671	34 438	29 244	30 094	21 282	20 367	16 730	8 516	108 206

Vorbereitende Baustellenarbeiten, Hoch- und Tiefbau

1 Bundesergebnisse

1.7 Beschäftigte Ende Juni 2003 nach der Stellung im Betrieb und Beschäftigtengrößenklassen

FRÜHERES BUNDES GEBIET

Stellung im Betrieb	Insgesamt	Betriebe mit ... bis ... Beschäftigten							Darunter im Handwerk (von insgesamt)
		1 - 9	10 - 19	20 - 49	50 - 99	100 - 199	200 - 499	500 u. m.	
Beschäftigte insgesamt	617 116	146 659	126 250	131 286	80 997	65 120	46 847	19 957	449 438
Tätige Inhaber und Mitinhaber (auch selbstständige Handwerker)	37 699	31 434	3 975	1 497	492	220	65	16	22 478
Unbezahlt mithelfende Familienangehörige	3 941	3 413	375	99	42	9	3	-	2 412
Kaufmännische Angestellte einschl. Auszubildende	72 211	19 728	15 587	13 818	7 506	6 880	5 848	2 844	51 731
Technische Angestellte einschl. Auszubildende	51 601	6 707	6 710	8 565	8 158	8 846	8 181	4 434	31 516
Angestelltenversicherungs- pflichtige Poliere, Schacht- meister und Meister	17 648	2 599	2 631	3 690	2 936	3 011	2 181	600	11 884
Werkpoliere, Baumaschinen- fachmeister, Vorarbeiter und Baumaschinenvorarbeiter	39 961	3 078	6 455	10 428	8 004	6 105	4 423	1 468	28 989
Spezial-/Facharbeiter, Bau- maschinenführer, Baugeräte- führer, Berufskraftfahrer	264 965	55 081	63 351	61 285	33 823	26 742	16 987	7 696	207 618
Maurer	90 652	18 748	25 598	25 869	10 450	6 185	3 105	697	80 152
Betonbauer	11 629	726	1 335	2 406	2 392	2 803	1 544	423	7 926
Zimmerer	33 821	12 380	10 095	5 440	2 249	2 157	1 059	441	29 890
übrige Fach-/Spezialfach- arbeiter (Dachdecker, Iso- lierer, Maler usw.)	90 420	20 442	21 315	18 454	10 392	8 204	6 703	4 910	64 283
Baumaschinenführer, Baugeräteführer, Berufskraftfahrer	38 443	2 785	5 008	9 116	8 340	7 393	4 576	1 225	25 367
Fachwerker, Maschinisten, Kraftfahrer, Werker, Maschinenwerker	99 761	17 714	19 496	25 458	16 575	10 765	7 506	2 247	68 293
Gewerblich Auszubildende, Umschüler, Anlernlinge und Praktikanten	29 329	6 905	7 670	6 446	3 461	2 542	1 653	652	24 517
darunter von insgesamt:									
Lohnempfänger	451 664	85 377	99 603	107 307	64 799	49 165	32 750	12 663	341 301
Gehaltsempfänger	123 812	26 435	22 297	22 383	15 664	15 726	14 029	7 278	83 247

Vorbereitende Baustellenarbeiten, Hoch- und Tiefbau

1 Bundesergebnisse

1.7 Beschäftigte Ende Juni 2003 nach der Stellung im Betrieb und Beschäftigtengrößenklassen

NEUE LÄNDER UND BERLIN - OST

Stellung im Betrieb	Insgesamt	Betriebe mit ... bis ... Beschäftigten							Darunter im Handwerk (von insgesamt)
		1 - 9	10 - 19	20 - 49	50 - 99	100 - 199	200 - 499	500 u. m.	
Beschäftigte insgesamt	215 856	51 418	42 663	48 685	31 507	24 435	12 610	4 538	154 673
Tätige Inhaber und Mitinhaber (auch selbstständige Handwerker)	14 604	12 947	1 298	303	39	13	4	-	8 853
Unbezahlt mithelfende Familienangehörige	714	629	67	15	3	-	-	-	490
Kaufmännische Angestellte einschl. Auszubildende	19 549	5 526	4 426	4 097	2 327	1 742	915	516	14 182
Technische Angestellte einschl. Auszubildende	17 310	2 477	2 521	3 614	3 291	2 899	1 786	722	10 777
Angestelltenversicherungs- pflichtige Poliere, Schacht- meister und Meister	4 599	670	677	1 148	855	759	386	104	3 049
Werkpoliere, Baumaschinen- fachmeister, Vorarbeiter und Baumaschinenvorarbeiter	11 113	833	1 867	3 190	2 395	1 715	832	281	7 704
Spezial-/Facharbeiter, Bau- maschinenführer, Baugeräte- führer, Berufskraftfahrer	103 329	22 321	24 122	25 481	14 700	11 159	4 575	971	81 147
Maurer	36 826	8 640	10 663	9 979	4 329	2 593	518	104	32 798
Betonbauer	4 925	387	630	1 254	1 286	1 007	298	63	3 079
Zimmerer	8 343	2 292	1 871	1 806	1 141	780	409	44	7 130
übrige Fach-/Spezialfach- arbeiter (Dachdecker, Iso- lierer, Maler usw.)	40 197	9 834	9 108	9 048	5 347	4 365	2 222	273	30 094
Baumaschinenführer, Baugeräteführer, Berufskraftfahrer	13 038	1 168	1 850	3 394	2 597	2 414	1 128	487	8 046
Fachwerker, Maschinisten, Kraftfahrer, Werker, Maschinenwerker	34 621	4 438	5 786	8 347	6 132	4 811	3 564	1 543	20 634
Gewerblich Auszubildende, Umschüler, Anlernlinge und Praktikanten	10 017	1 577	1 899	2 490	1 765	1 337	548	401	7 837
darunter von insgesamt:									
Lohnempfänger	163 679	29 839	34 351	40 656	25 847	19 781	9 905	3 300	120 371
Gehaltsempfänger	36 859	8 003	6 947	7 711	5 618	4 641	2 701	1 238	24 959

WZ-Nr.	Wirtschaftszweig	Beschäftigte insgesamt	Stellung						
			tätige Inhaber und und Mitinhaber (auch selbstständige Handwerker)	unbezahlt mithelfende Familienangehörige	kaufmännische Angestellte einschließlich Auszubildende	technische	angestelltenversicherungspflichtige Poliere, Schachtmeister und Meister	Werkpoliere, Baumaschinenfachmeister, Vorarbeiter und Baumaschinenvorarb.	Facharbeiter, Baumaschinenführer, Baugeräteführer, Berufskraftfahrer

An

45.1, 45.2	Vorbereitende Baustellenarbeiten, Hoch- und Tiefbau	832 972	52 303	4 655	91 760	68 911	22 247	51 074	368 294
45.1	Vorbereitende Baustellenarbeiten	39 855	4 732	561	4 355	3 038	508	1 406	11 461
45.2	Hoch- und Tiefbau	793 117	47 571	4 094	87 405	65 873	21 739	49 668	356 833
45.21	Hochbau, Brücken- und Tunnelbau u.Ä.	421 841	16 264	1 383	46 236	39 281	11 987	30 128	201 109
45.21.1	Hoch- u. Tiefbau, o.a.Schwerpunkt	111 798	2 238	146	12 472	13 607	3 532	9 689	50 246
45.21.2	Hochbau (ohne Fertigteilbau)	249 756	12 977	1 174	27 846	19 932	6 501	14 578	130 159
45.21.3-45.21.5	Errichtung von Fertigteilbauten im Hochbau	5 435	277	14	715	805	133	256	2 424
45.21.6	Brücken- und Tunnelbau u.Ä.	3 471	13	1	376	688	173	357	1 432
45.21.7	Rohr- und Kabelleitungstiefbau	51 381	759	48	4 827	4 249	1 648	5 248	16 848
45.22	Dachdeckerei, Bauspenglerei, Abdichtungen und Zimmerei	177 726	24 785	2 062	21 062	7 964	3 344	4 150	86 410
45.22.1	Dachdeckerei und Bauspenglerei	90 089	7 043	559	11 579	4 079	1 772	2 370	48 927
45.22.2	Abdichtung gegen Wasser u. Feuchtigkeit	24 536	9 721	600	2 291	1 021	185	436	6 478
45.22.3	Zimmerei und Ingenieurholzbau	63 101	8 021	903	7 192	2 864	1 387	1 344	31 005
45.23	Bau von Straßen, Bahnverkehrsstrecken, Rollbahnen und Sportanlagen	96 283	1 649	134	8 836	9 302	3 617	8 037	35 539
45.23.1	Bau v. Straßen, Rollbahnen u. Sportanl.	86 034	1 606	131	7 926	8 192	3 206	7 247	31 805
45.23.2	Bau von Bahnverkehrsstrecken	10 249	43	3	910	1 110	411	790	3 734
45.24	Wasserbau	1 099	39	5	141	101	48	71	449
45.25	Sonst. spezialisierter Hoch- und Tiefbau	96 168	4 834	510	11 130	9 225	2 743	7 282	33 326
45.25.4	dar. Gerüstbau	18 525	2 105	272	2 251	1 142	259	793	5 603

Anteil je in

45.1, 45.2	Vorbereitende Baustellenarbeiten, Hoch- und Tiefbau	100	6,3	0,6	11,0	8,3	2,7	6,1	44,2
45.1	Vorbereitende Baustellenarbeiten	100	11,9	1,4	10,9	7,6	1,3	3,5	28,8
45.2	Hoch- und Tiefbau	100	6,0	0,5	11,0	8,3	2,7	6,3	45,0
45.21	Hochbau, Brücken- und Tunnelbau u.Ä.	100	3,9	0,3	11,0	9,3	2,8	7,1	47,7
45.22	Dachdeckerei, Bauspenglerei, Abdichtungen und Zimmerei	100	2,0	0,1	11,2	12,2	3,2	8,7	44,9
45.23	Bau von Straßen, Bahnverkehrsstrecken, Rollbahnen und Sportanlagen	100	5,2	0,5	11,1	8,0	2,6	5,8	52,1
45.24	Wasserbau	100	5,1	0,3	13,2	14,8	2,4	4,7	44,6
45.25	Sonst. spezialisierter Hoch- und Tiefbau	100	0,4	0,0	10,8	19,8	5,0	10,3	41,3

arbeiten, Hoch- und Tiefbau
 ergebnisse
 Wirtschaftszweigen und der Stellung im Betrieb
 L A N D

im Betrieb							Darunter von insgesamt		WZ-Nr.
davon					Fachwerker, Maschinisten, Kraftfahrer, Werker, Maschinen- werker,	gewerblich Auszu- bildende, Umschüler, Anlernlinge, Prakti- kanten	Lohn- empfänger	Gehalts-	
Maurer	Betonbauer	Zimmerer	übrige Fach-/ Spezialfachar- beiter (Dach- decker, Isolie- rer, Maler usw.)	Baumaschinen- führer, Bauge- räteführer, Berufs- kraftfahrer					

zahl

127 478	16 554	42 164	130 617	51 481	134 382	39 346	615 343	160 671	45.1, 45.2
495	181	58	5 227	5 500	13 095	699	27 169	7 393	45.1
126 983	16 373	42 106	125 390	45 981	121 287	38 647	588 174	153 278	45.2
118 063	13 442	12 115	33 638	23 851	56 960	18 493	318 677	85 517	45.21
21 312	4 619	4 159	10 706	9 450	14 917	4 951	83 335	26 079	45.21.1
94 466	7 195	7 254	13 395	7 849	24 649	11 940	187 827	47 778	45.21.2
446	734	297	814	133	684	127	3 624	1 520	45.21.3-
171	447	177	394	243	327	104	2 393	1 064	45.21.5
1 668	447	228	8 329	6 176	16 383	1 371	41 498	9 076	45.21.6
2 088	198	28 903	54 697	524	13 946	14 003	121 853	29 026	45.21.7
492	24	1 467	46 656	288	6 748	7 012	66 829	15 658	45.22
1 169	110	84	5 048	67	3 551	253	10 903	3 312	45.22.1
427	64	27 352	2 993	169	3 647	6 738	44 121	10 056	45.22.2
2 343	977	241	19 171	12 807	25 664	3 505	76 362	18 138	45.22.3
2 111	943	227	17 007	11 517	22 669	3 252	68 179	16 118	45.23
232	34	14	2 164	1 290	2 995	253	8 183	2 020	45.23.1
23	12	3	227	184	242	3	813	242	45.23.2
4 466	1 744	844	17 657	8 615	24 475	2 643	70 469	20 355	45.24
243	12	361	4 905	82	5 534	566	12 755	3 393	45.25

Wirtschaftszweig
 Prozent

15,3	2,0	5,1	15,7	6,2	16,1	4,7	73,9	19,3	45.1, 45.2
1,2	0,5	0,1	13,1	13,8	32,9	1,8	68,2	18,5	45.1
16,0	2,1	5,3	15,8	5,8	15,3	4,9	74,2	19,3	45.2
28,0	3,2	2,9	8,0	5,7	13,5	4,4	75,5	20,3	45.21
19,1	4,1	3,7	9,6	8,5	13,3	4,4	74,5	23,3	45.22
37,8	2,9	2,9	5,4	3,1	9,9	4,8	75,2	19,1	45.23
8,2	13,5	5,5	15,0	2,4	12,6	2,3	66,7	28,0	45.24
4,9	12,9	5,1	11,4	7,0	9,4	3,0	68,9	30,7	45.25

WZ-Nr.	Wirtschaftszweig	Beschäftigte insgesamt	Stellung						
			tätige Inhaber und und Mitinhaber (auch selbstständige Handwerker)	unbezahlt mithelfende Familienangehörige	kaufmännische Angestellte einschließlich Auszubildende	technische	angestelltenversicherungspflichtige Poliere, Schachtmeister und Meister	Werkpoliere, Baumaschinenfachmeister, Vorarbeiter und Baumaschinenvorarb.	Facharbeiter, Baumaschinenführer, Baugeräteführer, Berufskraftfahrer

An

45.1, 45.2	Vorbereitende Baustellenarbeiten, Hoch- und Tiefbau	617 116	37 699	3 941	72 211	51 601	17 648	39 961	264 965
45.1	Vorbereitende Baustellenarbeiten	27 655	3 840	525	3 114	1 755	372	855	8 420
45.2	Hoch- und Tiefbau	589 461	33 859	3 416	69 097	49 846	17 276	39 106	256 545
45.21	Hochbau, Brücken- und Tunnelbau u.Ä.	314 188	11 425	1 132	36 573	30 204	9 571	24 532	143 066
45.21.1	Hoch- u. Tiefbau, o.a.Schwerpunkt	73 058	890	80	9 200	10 103	2 558	7 223	29 962
45.21.2	Hochbau (ohne Fertigteilbau)	195 864	9 813	1 007	22 842	15 820	5 407	12 551	97 882
45.21.3-45.21.5	Errichtung von Fertigteilbauten im Hochbau	3 761	157	10	468	633	116	209	1 575
45.21.6	Brücken- und Tunnelbau u.Ä.	2 344	10	1	286	534	136	241	967
45.21.7	Rohr- und Kabelleitungstiefbau	39 161	555	34	3 777	3 114	1 354	4 308	12 680
45.22	Dachdeckerei, Bauspenglerei, Abdichtungen und Zimmerei	140 124	18 012	1 760	17 434	6 361	2 797	3 326	66 713
45.22.1	Dachdeckerei und Bauspenglerei	66 718	4 663	428	9 113	3 022	1 366	1 723	35 161
45.22.2	Abdichtung gegen Wasser u. Feuchtigkeit	17 595	6 626	508	1 803	804	134	358	4 384
45.22.3	Zimmerei und Ingenieurholzbau	55 811	6 723	824	6 518	2 535	1 297	1 245	27 168
45.23	Bau von Straßen, Bahnverkehrsstrecken, Rollbahnen und Sportanlagen	66 167	1 214	116	6 524	6 394	2 736	5 753	23 975
45.23.1	Bau v. Straßen, Rollbahnen u. Sportanl.	60 314	1 186	116	5 955	5 746	2 433	5 289	22 108
45.23.2	Bau von Bahnverkehrsstrecken	5 853	28	-	569	648	303	464	1 867
45.24	Wasserbau	825	21	2	108	82	38	60	340
45.25	Sonst. spezialisierter Hoch- und Tiefbau	68 157	3 187	406	8 458	6 805	2 134	5 435	22 451
45.25.4	dar. Gerüstbau	12 554	1 443	221	1 608	760	181	541	3 401

Anteil je
in

45.1, 45.2	Vorbereitende Baustellenarbeiten, Hoch- und Tiefbau	100	6,1	0,6	11,7	8,4	2,9	6,5	42,9
45.1	Vorbereitende Baustellenarbeiten	100	13,9	1,9	11,3	6,3	1,3	3,1	30,4
45.2	Hoch- und Tiefbau	100	5,7	0,6	11,7	8,5	2,9	6,6	43,5
45.21	Hochbau, Brücken- und Tunnelbau u.Ä.	100	3,6	0,4	11,6	9,6	3,0	7,8	45,5
45.22	Dachdeckerei, Bauspenglerei, Abdichtungen und Zimmerei	100	1,2	0,1	12,6	13,8	3,5	9,9	41,0
45.23	Bau von Straßen, Bahnverkehrsstrecken, Rollbahnen und Sportanlagen	100	5,0	0,5	11,7	8,1	2,8	6,4	50,0
45.24	Wasserbau	100	4,2	0,3	12,4	16,8	3,1	5,6	41,9
45.25	Sonst. spezialisierter Hoch- und Tiefbau	100	0,4	0,0	12,2	22,8	5,8	10,3	41,3

arbeiten, Hoch- und Tiefbau
 ergebnisse
 Wirtschaftszweigen und der Stellung im Betrieb
 B U N D E S G E B I E T

im Betrieb							Darunter von insgesamt		WZ-Nr.
davon					Fachwerker, Maschinisten, Kraftfahrer, Werker, Maschinen- werker,	gewerblich Auszu- bildende, Umschüler, Anlernlinge, Prakti- kanten	Lohn- empfänger	Gehalts-	
Maurer	Betonbauer	Zimmerer	übrige Fach-/ Spezialfachar- beiter (Dach- decker, Isolie- rer, Maler usw.)	Baumaschinen- führer, Bauge- räteführer, Berufs- kraftfahrer					

zahl

90 652	11 629	33 821	90 420	38 443	99 761	29 329	451 664	123 812	45.1, 45.2
322	79	55	4 010	3 954	8 535	239	18 421	4 869	45.1
90 330	11 550	33 766	86 410	34 489	91 226	29 090	433 243	118 943	45.2
84 677	9 746	7 925	21 945	18 773	44 187	13 498	234 854	66 777	45.21
10 859	3 159	2 532	6 712	6 700	9 988	3 054	52 785	19 303	45.21.1
72 008	5 452	4 906	8 558	6 958	21 207	9 335	146 382	38 662	45.21.2
260	562	188	496	69	505	88	2 493	1 101	45.21.3-
127	261	89	311	179	107	62	1 513	820	45.21.5
1 423	312	210	5 868	4 867	12 380	959	31 681	6 891	45.21.6
1 027	157	25 094	40 047	388	11 863	11 858	96 557	23 795	45.21.7
146	16	863	33 938	198	5 610	5 632	49 492	12 135	45.22
570	84	50	3 625	55	2 787	191	7 854	2 607	45.22.1
311	57	24 181	2 484	135	3 466	6 035	39 211	9 053	45.22.2
1 647	462	173	12 570	9 123	17 348	2 107	51 919	12 918	45.22.3
1 450	438	161	11 586	8 473	15 480	2 001	47 311	11 701	45.23
197	24	12	984	650	1 868	106	4 608	1 217	45.23.1
13	5	3	176	143	174	-	612	190	45.23.2
2 966	1 180	571	11 672	6 062	17 654	1 627	49 301	15 263	45.24
80	5	189	3 086	41	4 080	319	8 522	2 368	45.25

Wirtschaftszweig
 Prozent

14,7	1,9	5,5	14,7	6,2	16,2	4,8	73,2	20,1	45.1, 45.2
1,2	0,3	0,2	14,5	14,3	30,9	0,9	66,6	17,6	45.1
15,3	2,0	5,7	14,7	5,9	15,5	4,9	73,5	20,2	45.2
27,0	3,1	2,5	7,0	6,0	14,1	4,3	74,7	21,3	45.21
14,9	4,3	3,5	9,2	9,2	13,7	4,2	72,3	26,4	45.22
36,8	2,8	2,5	4,4	3,6	10,8	4,8	74,7	19,7	45.23
6,9	14,9	5,0	13,2	1,8	13,4	2,3	66,3	29,3	45.24
5,4	11,1	3,8	13,3	7,6	4,6	2,6	64,5	35,0	45.25

Vorbereitende Baustellen
1 Bundes
1.8 Beschäftigte Ende Juni 2003 nach
NEUE LÄNDER

WZ-Nr.	Wirtschaftszweig	Beschäftigte insgesamt	Stellung						
			tätige Inhaber und und Mitinhaber (auch selbstständige Handwerker)	unbezahlt mithelfende Familienangehörige	kaufmännische	technische	angestelltenversicherungspflichtige Poliere, Schachtmeister und Meister	Werkpoliere, Baumaschinenfachmeister, Vorarbeiter und Baumaschinenvorarb.	Facharbeiter, Baumaschinenführer, Baugeräteführer, Berufskraftfahrer

An

45.1, 45.2	Vorbereitende Baustellenarbeiten, Hoch- und Tiefbau	215 856	14 604	714	19 549	17 310	4 599	11 113	103 329
45.1	Vorbereitende Baustellenarbeiten	12 200	892	36	1 241	1 283	136	551	3 041
45.2	Hoch- und Tiefbau	203 656	13 712	678	18 308	16 027	4 463	10 562	100 288
45.21	Hochbau, Brücken- und Tunnelbau u.Ä.	107 653	4 839	251	9 663	9 077	2 416	5 596	58 043
45.21.1	Hoch- u. Tiefbau, o.a.Schwerpunkt	38 740	1 348	66	3 272	3 504	974	2 466	20 284
45.21.2	Hochbau (ohne Fertigteilbau)	53 892	3 164	167	5 004	4 112	1 094	2 027	32 277
45.21.3-45.21.5	Errichtung von Fertigteilbauten im Hochbau	1 674	120	4	247	172	17	47	849
45.21.6	Brücken- und Tunnelbau u.Ä.	1 127	3	-	90	154	37	116	465
45.21.7	Rohr- und Kabelleitungstiefbau	12 220	204	14	1 050	1 135	294	940	4 168
45.22	Dachdeckerei, Bauspenglerei, Abdichtungen und Zimmerei	37 602	6 773	302	3 628	1 603	547	824	19 697
45.22.1	Dachdeckerei und Bauspenglerei	23 371	2 380	131	2 466	1 057	406	647	13 766
45.22.2	Abdichtung gegen Wasser u. Feuchtigkeit	6 941	3 095	92	488	217	51	78	2 094
45.22.3	Zimmerei und Ingenieurholzbau	7 290	1 298	79	674	329	90	99	3 837
45.23	Bau von Straßen, Bahnverkehrsstrecken, Rollbahnen und Sportanlagen	30 116	435	18	2 312	2 908	881	2 284	11 564
45.23.1	Bau v. Straßen, Rollbahnen u. Sportanl.	25 720	420	15	1 971	2 446	773	1 958	9 697
45.23.2	Bau von Bahnverkehrsstrecken	4 396	15	3	341	462	108	326	1 867
45.24	Wasserbau	274	18	3	33	19	10	11	109
45.25	Sonst. spezialisierter Hoch- und Tiefbau	28 011	1 647	104	2 672	2 420	609	1 847	10 875
45.25.4	dar. Gerüstbau	5 971	662	51	643	382	78	252	2 202

Anteil je in

45.1, 45.2	Vorbereitende Baustellenarbeiten, Hoch- und Tiefbau	100	6,8	0,3	9,1	8,0	2,1	5,1	47,9
45.1	Vorbereitende Baustellenarbeiten	100	7,3	0,3	10,2	10,5	1,1	4,5	24,9
45.2	Hoch- und Tiefbau	100	6,7	0,3	9,0	7,9	2,2	5,2	49,2
45.21	Hochbau, Brücken- und Tunnelbau u.Ä.	100	4,5	0,2	9,0	8,4	2,2	5,2	53,9
45.22	Dachdeckerei, Bauspenglerei, Abdichtungen und Zimmerei	100	3,5	0,2	8,4	9,0	2,5	6,4	52,4
45.23	Bau von Straßen, Bahnverkehrsstrecken, Rollbahnen und Sportanlagen	100	5,9	0,3	9,3	7,6	2,0	3,8	59,9
45.24	Wasserbau	100	7,2	0,2	14,8	10,3	1,0	2,8	50,7
45.25	Sonst. spezialisierter Hoch- und Tiefbau	100	0,3	-	8,0	13,7	3,3	10,3	41,3

arbeiten, Hoch- und Tiefbau
 ergebnisse
 Wirtschaftszweigen und der Stellung im Betrieb
 U N D B E R L I N - O S T

im Betrieb							Darunter von insgesamt		WZ-Nr.
davon					Fachwerker, Maschinisten, Kraftfahrer, Werker, Maschinen- werker,	gewerblich Auszu- bildende, Umschüler, Anlernlinge, Prakti- kanten	Lohn- empfänger	Gehalts-	
Maurer	Betonbauer	Zimmerer	übrige Fach-/ Spezialfachar- beiter (Dach- decker, Isolie- rer, Maler usw.)	Baumaschinen- führer, Bauge- räteführer, Berufs- kraftfahrer					

zahl

36 826	4 925	8 343	40 197	13 038	34 621	10 017	163 679	36 859	45.1, 45.2
173	102	3	1 217	1 546	4 560	460	8 748	2 524	45.1
36 653	4 823	8 340	38 980	11 492	30 061	9 557	154 931	34 335	45.2
33 386	3 696	4 190	11 693	5 078	12 773	4 995	83 823	18 740	45.21
10 453	1 460	1 627	3 994	2 750	4 929	1 897	30 550	6 776	45.21.1
22 458	1 743	2 348	4 837	891	3 442	2 605	41 445	9 116	45.21.2
186	172	109	318	64	179	39	1 131	419	45.21.3-
44	186	88	83	64	220	42	880	244	45.21.5
245	135	18	2 461	1 309	4 003	412	9 817	2 185	45.21.6
1 061	41	3 809	14 650	136	2 083	2 145	25 296	5 231	45.21.7
346	8	604	12 718	90	1 138	1 380	17 337	3 523	45.22
599	26	34	1 423	12	764	62	3 049	705	45.22.1
116	7	3 171	509	34	181	703	4 910	1 003	45.22.2
696	515	68	6 601	3 684	8 316	1 398	24 443	5 220	45.22.3
661	505	66	5 421	3 044	7 189	1 251	20 868	4 417	45.23
35	10	2	1 180	640	1 127	147	3 575	803	45.23.1
10	7	-	51	41	68	3	201	52	45.23.2
1 500	564	273	5 985	2 553	6 821	1 016	21 168	5 092	45.24
163	7	172	1 819	41	1 454	247	4 233	1 025	45.25

Wirtschaftszweig
 Prozent

17,1	2,3	3,9	18,6	6,0	16,0	4,6	75,8	17,1	45.1, 45.2
1,4	0,8	0,0	10,0	12,7	37,4	3,8	71,7	20,7	45.1
18,0	2,4	4,1	19,1	5,6	14,8	4,7	76,1	16,9	45.2
31,0	3,4	3,9	10,9	4,7	11,9	4,6	77,9	17,4	45.21
27,0	3,8	4,2	10,3	7,1	12,7	4,9	78,9	17,5	45.22
41,7	3,2	4,4	9,0	1,7	6,4	4,8	76,9	16,9	45.23
11,1	10,3	6,5	19,0	3,8	10,7	2,3	67,6	25,0	45.24
3,9	16,5	7,8	7,4	5,7	19,5	3,7	78,1	21,7	45.25

Vorbereitende Baustellen
1 Bundes
1.9 Geleistete Arbeitsstunden im Juni 2003
DEUTSCH

WZ-Nr.	Wirtschaftszweig	Geleistete Arbeitsstunden			Gewerblicher Bau				
		insgesamt	davon im		zusammen	Hochbau	darunter für Unternehmen der Bahn und Post	Tiefbau	darunter für Unternehmen der Bahn und Post
			Hochbau	Tiefbau					
									1 000
45.1, 45.2	Vorbereitende Baustellenarbeiten, Hoch- und Tiefbau	88 224	56 548	31 677	26 002	15 110	290	10 892	2 065
45.1	Vorbereitende Baustellenarbeiten	4 164	1 385	2 778	2 448	711	5	1 738	28
45.2	Hoch- und Tiefbau	84 061	55 162	28 899	23 553	14 399	285	9 154	2 038
45.21	Hochbau, Brücken- und Tunnelbau u.Ä.	44 050	33 037	11 013	14 122	9 391	203	4 732	843
45.21.1	Hoch- u. Tiefbau, o.a.Schwerpunkt	11 292	6 654	4 638	4 706	2 994	78	1 712	232
45.21.2	Hochbau (ohne Fertigteilbau)	25 989	25 640	349	6 115	5 999	119	116	13
45.21.3- 45.21.5	Errichtung von Fertigteilbauten im Hochbau	541	516	25	270	269	4	1	0
45.21.6	Brücken- und Tunnelbau u.Ä.	333	36	298	144	15	1	129	86
45.21.7	Rohr- und Kabelleitungstiefbau	5 894	191	5 703	2 888	113	1	2 774	513
45.22	Dachdeckerei, Bauspenglerei, Abdichtungen und Zimmerei	18 601	18 526	74	3 085	3 067	44	18	1
45.22.1	Dachdeckerei und Bauspenglerei	9 848	9 845	3	1 730	1 728	35	2	0
45.22.2	Abdichtung gegen Wasser u. Feuchtigkeit	2 289	2 224	66	672	659	5	13	1
45.22.3	Zimmerei und Ingenieurholzbau	6 463	6 458	5	683	680	4	3	-
45.23	Bau von Straßen, Bahnverkehrsstrecken, Rollbahnen und Sportanlagen	11 054	127	10 927	1 695	59	9	1 636	813
45.23.1	Bau v. Straßen, Rollbahnen u. Sportanl.	9 951	106	9 845	775	44	0	731	93
45.23.2	Bau von Bahnverkehrsstrecken	1 104	22	1 082	920	15	9	905	720
45.24	Wasserbau	124	0	124	37	0	-	37	-
45.25	Sonst. spezialisierter Hoch- und Tiefbau	10 232	3 472	6 760	4 614	1 883	29	2 732	380
45.25.4	dar. Gerüstbau	1 918	1 912	6	905	902	10	4	-
	darunter von insgesamt: im Handwerk	65 389	46 283	19 106	16 528	10 742	192	5 786	896
									Anteil je in
45.1, 45.2	Vorbereitende Baustellenarbeiten, Hoch- und Tiefbau	100	64,1	35,9	29,5	17,1	0,3	12,3	2,3
45.1	Vorbereitende Baustellenarbeiten	100	33,3	66,7	58,8	17,1	0,1	41,7	0,7
45.2	Hoch- und Tiefbau	100	65,6	34,4	28,0	17,1	0,3	10,9	2,4
45.21	Hochbau, Brücken- und Tunnelbau u.Ä.	100	75,0	25,0	32,1	21,3	0,5	10,7	1,9
45.22	Dachdeckerei, Bauspenglerei, Abdichtungen und Zimmerei	100	99,6	0,4	16,6	16,5	0,2	0,1	0,0
45.23	Bau von Straßen, Bahnverkehrsstrecken, Rollbahnen und Sportanlagen	100	1,2	98,8	15,3	0,5	0,1	14,8	7,4
45.24	Wasserbau	100	0,0	100,0	29,6	0,0	-	29,6	-
45.25	Sonst. spezialisierter Hoch- und Tiefbau	100	33,9	66,1	45,1	18,4	0,3	26,7	3,7
	darunter von insgesamt: im Handwerk	100	70,8	29,2	25,3	16,4	0,3	8,8	1,4

arbeiten, Hoch- und Tiefbau
 ergebnisse
 nach Wirtschaftszweigen und Bauarten

LAND

Wohnungs- bau	Öffentlicher und Straßenbau							WZ-Nr.
	zusammen	Hochbau	davon		Tiefbau	davon		
			für Organisa- tionen ohne Erwerbszweck	für Körper- schaften des öffentlichen Rechts		Straßenbau	sonstiger Tiefbau	

Stunden

36 415	25 808	5 023	1 163	3 860	20 785	10 926	9 859	45.1, 45.2
624	1 092	51	5	46	1 041	223	817	45.1
35 791	24 716	4 972	1 158	3 814	19 745	10 702	9 042	45.2
19 898	10 029	3 747	811	2 936	6 282	1 616	4 666	45.21
2 327	4 259	1 333	239	1 094	2 926	1 062	1 864	45.21.1
17 278	2 596	2 363	567	1 796	233	47	186	45.21.2
233	38	13	2	11	24	20	5	45.21.3- 45.21.5
0	189	20	-	20	169	8	161	45.21.6
59	2 948	19	3	16	2 929	479	2 450	45.21.7
14 499	1 016	960	282	678	56	6	50	45.22
7 533	584	583	160	423	1	0	1	45.22.1
1 473	144	91	19	72	53	5	48	45.22.2
5 493	288	286	103	183	2	1	1	45.22.3
43	9 317	26	1	25	9 291	8 361	930	45.23
41	9 135	21	1	20	9 114	8 317	797	45.23.1
2	181	5	-	5	177	44	133	45.23.2
-	87	-	-	-	87	1	86	45.24
1 350	4 268	239	65	174	4 029	718	3 310	45.25
868	145	143	47	95	2	2	-	45.25.4
31 372	17 489	4 170	1 019	3 151	13 319	7 060	6 260	

Wirtschaftszweig
 Prozent

41,3	29,3	5,7	1,3	4,4	23,6	12,4	11,2	45.1, 45.2
15,0	26,2	1,2	0,1	1,1	25,0	5,4	19,6	45.1
42,6	29,4	5,9	1,4	4,5	23,5	12,7	10,8	45.2
45,2	22,8	8,5	1,8	6,7	14,3	3,7	10,6	45.21
78,0	5,5	5,2	1,5	3,6	0,3	0,0	0,3	45.22
0,4	84,3	0,2	0,0	0,2	84,0	75,6	8,4	45.23
-	70,4	-	-	-	70,4	1,0	69,4	45.24
13,2	41,7	2,3	0,6	1,7	39,4	7,0	32,4	45.25
48,0	26,7	6,4	1,6	4,8	20,4	10,8	9,6	

Vorbereitende Baustellen
1 Bundes
1.9 Geleistete Arbeitsstunden im Juni 2003
FRÜHERES

WZ-Nr.	Wirtschaftszweig	Geleistete Arbeitsstunden			Gewerblicher Bau				
		insgesamt	davon im		zusammen	Hochbau	darunter für Unternehmen der Bahn und Post	Tiefbau	darunter für Unternehmen der Bahn und Post
			Hochbau	Tiefbau					
									1 000
45.1, 45.2	Vorbereitende Baustellenarbeiten, Hoch- und Tiefbau	64 126	42 137	21 989	18 091	10 829	219	7 262	1 386
45.1	Vorbereitende Baustellenarbeiten	2 931	1 051	1 880	1 826	518	4	1 308	25
45.2	Hoch- und Tiefbau	61 194	41 086	20 108	16 264	10 310	216	5 954	1 361
45.21	Hochbau, Brücken- und Tunnelbau u.Ä.	31 953	24 062	7 891	9 836	6 594	153	3 242	611
45.21.1	Hoch- u. Tiefbau, o.a.Schwerpunkt	6 965	3 843	3 121	2 982	1 923	55	1 059	138
45.21.2	Hochbau (ohne Fertigteilbau)	19 993	19 669	323	4 458	4 351	93	107	13
45.21.3- 45.21.5	Errichtung von Fertigteilbauten im Hochbau	367	366	1	217	216	3	1	0
45.21.6	Brücken- und Tunnelbau u.Ä.	205	9	196	103	4	1	99	68
45.21.7	Rohr- und Kabelleitungstiefbau	4 424	175	4 250	2 077	100	0	1 976	392
45.22	Dachdeckerei, Bauspenglerei, Abdichtungen und Zimmerei	14 541	14 480	61	2 352	2 340	37	13	1
45.22.1	Dachdeckerei und Bauspenglerei	7 185	7 183	3	1 324	1 322	30	2	0
45.22.2	Abdichtung gegen Wasser u. Feuchtigkeit	1 646	1 593	53	484	476	4	8	1
45.22.3	Zimmerei und Ingenieurholzbau	5 710	5 704	5	545	542	4	3	-
45.23	Bau von Straßen, Bahnverkehrsstrecken, Rollbahnen und Sportanlagen	7 463	90	7 373	945	35	5	909	455
45.23.1	Bau v. Straßen, Rollbahnen u. Sportanl.	6 837	76	6 761	442	25	0	417	73
45.23.2	Bau von Bahnverkehrsstrecken	626	15	612	503	10	5	493	382
45.24	Wasserbau	95	0	95	18	0	-	18	-
45.25	Sonst. spezialisierter Hoch- und Tiefbau	7 142	2 453	4 689	3 113	1 341	21	1 772	295
45.25.4	dar. Gerüstbau	1 286	1 282	4	609	607	7	2	-
	darunter von insgesamt: im Handwerk	47 776	34 384	13 392	11 408	7 659	149	3 749	684
									Anteil je in
45.1, 45.2	Vorbereitende Baustellenarbeiten, Hoch- und Tiefbau	100	65,7	34,3	28,2	16,9	0,3	11,3	2,2
45.1	Vorbereitende Baustellenarbeiten	100	35,8	64,2	62,3	17,7	0,1	44,6	0,8
45.2	Hoch- und Tiefbau	100	67,1	32,9	26,6	16,8	0,4	9,7	2,2
45.21	Hochbau, Brücken- und Tunnelbau u.Ä.	100	75,3	24,7	30,8	20,6	0,5	10,1	1,9
45.22	Dachdeckerei, Bauspenglerei, Abdichtungen und Zimmerei	100	99,6	0,4	16,2	16,1	0,3	0,1	0,0
45.23	Bau von Straßen, Bahnverkehrsstrecken, Rollbahnen und Sportanlagen	100	1,2	98,8	12,7	0,5	0,1	12,2	6,1
45.24	Wasserbau	100	0,1	99,9	18,9	0,1	-	18,9	-
45.25	Sonst. spezialisierter Hoch- und Tiefbau	100	34,3	65,7	43,6	18,8	0,3	24,8	4,1
	darunter von insgesamt: im Handwerk	100	72,0	28,0	23,9	16,0	0,3	7,8	1,4

arbeiten, Hoch- und Tiefbau
 ergebnisse
 nach Wirtschaftszweigen und Bauarten

BUNDES GEBIET

Wohnungs- bau	Öffentlicher und Straßenbau							WZ-Nr.
	zusammen	Hochbau	davon		Tiefbau	davon		
			für Organisa- tionen ohne Erwerbszweck	für Körper- schaften des öffentlichen Rechts		Straßenbau	sonstiger Tiefbau	

Stunden

28 073	17 962	3 235	802	2 433	14 727	7 666	7 061	45.1, 45.2
504	601	28	4	25	572	164	408	45.1
27 569	17 361	3 207	798	2 408	14 155	7 501	6 653	45.2
15 121	6 996	2 347	532	1 816	4 649	1 196	3 453	45.21
1 143	2 839	777	143	634	2 062	768	1 294	45.21.1
13 779	1 756	1 540	384	1 155	216	42	175	45.21.2
143	7	7	2	6	-	-	-	45.21.3- 45.21.5
0	102	5	-	5	97	6	91	45.21.6
56	2 292	18	3	16	2 273	380	1 894	45.21.7
11 444	745	697	219	478	48	6	42	45.22
5 445	416	416	126	290	1	0	1	45.22.1
1 057	105	60	11	49	45	4	41	45.22.2
4 941	223	221	82	139	2	1	1	45.22.3
40	6 479	15	0	15	6 463	5 807	656	45.23
38	6 358	13	0	13	6 344	5 770	574	45.23.1
2	121	2	-	2	119	36	83	45.23.2
-	77	-	-	-	77	-	77	45.24
965	3 065	148	47	100	2 917	493	2 424	45.25
596	82	80	31	48	2	2	-	45.25.4
24 066	12 302	2 659	705	1 954	9 643	4 954	4 688	

Wirtschaftszweig
 Prozent

43,8	28,0	5,0	1,3	3,8	23,0	12,0	11,0	45.1, 45.2
17,2	20,5	1,0	0,1	0,8	19,5	5,6	13,9	45.1
45,1	28,4	5,2	1,3	3,9	23,1	12,3	10,9	45.2
47,3	21,9	7,3	1,7	5,7	14,5	3,7	10,8	45.21
78,7	5,1	4,8	1,5	3,3	0,3	0,0	0,3	45.22
0,5	86,8	0,2	0,0	0,2	86,6	77,8	8,8	45.23
-	81,1	-	-	-	81,1	-	81,1	45.24
13,5	42,9	2,1	0,7	1,4	40,8	6,9	33,9	45.25
50,4	25,7	5,6	1,5	4,1	20,2	10,4	9,8	

WZ-Nr.	Wirtschaftszweig	Geleistete Arbeitsstunden			Gewerblicher Bau				
		insgesamt	davon im		zusammen	Hochbau	darunter für Unternehmen der Bahn und Post	Tiefbau	darunter für Unternehmen der Bahn und Post
			Hochbau	Tiefbau					
									1 000
45.1, 45.2	Vorbereitende Baustellenarbeiten, Hoch- und Tiefbau	24 099	14 411	9 688	7 911	4 282	70	3 630	680
45.1	Vorbereitende Baustellenarbeiten	1 232	335	898	622	192	1	430	3
45.2	Hoch- und Tiefbau	22 866	14 076	8 790	7 289	4 089	69	3 200	677
45.21	Hochbau, Brücken- und Tunnelbau u.Ä.	12 096	8 974	3 122	4 286	2 796	50	1 490	233
45.21.1	Hoch- u. Tiefbau, o.a.Schwerpunkt	4 328	2 811	1 517	1 723	1 070	23	653	94
45.21.2	Hochbau (ohne Fertigteilbau)	5 997	5 971	26	1 657	1 648	27	9	1
45.21.3- 45.21.5	Errichtung von Fertigteilbauten im Hochbau	174	150	24	53	53	0	-	-
45.21.6	Brücken- und Tunnelbau u.Ä.	128	27	102	42	11	-	30	18
45.21.7	Rohr- und Kabelleitungstiefbau	1 470	16	1 453	811	13	1	798	120
45.22	Dachdeckerei, Bauspenglerei, Abdichtungen und Zimmerei	4 060	4 046	13	733	728	7	5	1
45.22.1	Dachdeckerei und Bauspenglerei	2 662	2 662	0	407	407	5	0	0
45.22.2	Abdichtung gegen Wasser u. Feuchtigkeit	643	631	13	188	184	1	5	1
45.22.3	Zimmerei und Ingenieurholzbau	754	754	0	138	138	1	-	-
45.23	Bau von Straßen, Bahnverkehrsstrecken, Rollbahnen und Sportanlagen	3 591	37	3 554	750	23	4	727	358
45.23.1	Bau v. Straßen, Rollbahnen u. Sportanl.	3 114	30	3 084	333	19	-	314	20
45.23.2	Bau von Bahnverkehrsstrecken	477	7	470	417	4	4	413	338
45.24	Wasserbau	29	-	29	19	-	-	19	-
45.25	Sonst. spezialisierter Hoch- und Tiefbau	3 090	1 019	2 072	1 502	542	8	960	85
45.25.4	dar. Gerüstbau	631	630	1	296	295	3	1	-
	darunter von insgesamt: im Handwerk	17 613	11 899	5 714	5 120	3 083	43	2 037	212
									Anteil je in
45.1, 45.2	Vorbereitende Baustellenarbeiten, Hoch- und Tiefbau	100	59,8	40,2	32,8	17,8	0,3	15,1	2,8
45.1	Vorbereitende Baustellenarbeiten	100	27,1	72,9	50,5	15,6	0,1	34,9	0,2
45.2	Hoch- und Tiefbau	100	61,6	38,4	31,9	17,9	0,3	14,0	3,0
45.21	Hochbau, Brücken- und Tunnelbau u.Ä.	100	74,2	25,8	35,4	23,1	0,4	12,3	1,9
45.22	Dachdeckerei, Bauspenglerei, Abdichtungen und Zimmerei	100	99,7	0,3	18,1	17,9	0,2	0,1	0,0
45.23	Bau von Straßen, Bahnverkehrsstrecken, Rollbahnen und Sportanlagen	100	1,0	99,0	20,9	0,7	0,1	20,2	10,0
45.24	Wasserbau	100	-	100,0	64,8	-	-	64,8	-
45.25	Sonst. spezialisierter Hoch- und Tiefbau	100	33,0	67,0	48,6	17,5	0,3	31,1	2,7
	darunter von insgesamt: im Handwerk	100	67,6	32,4	29,1	17,5	0,2	11,6	1,2

arbeiten, Hoch- und Tiefbau
 ergebnisse
 nach Wirtschaftszweigen und Bauarten
 UND BERLIN - O S T

Wohnungs- bau	Öffentlicher und Straßenbau							WZ-Nr.
	zusammen	Hochbau	davon		Tiefbau	davon		
			für Organisa- tionen ohne Erwerbszweck	für Körper- schaften des öffentlichen Rechts		Straßenbau	sonstiger Tiefbau	

Stunden

8 341	7 846	1 788	361	1 427	6 058	3 260	2 798	45.1, 45.2
119	491	23	1	22	468	59	409	45.1
8 222	7 355	1 765	360	1 405	5 590	3 201	2 389	45.2
4 778	3 033	1 400	279	1 121	1 633	420	1 213	45.21
1 185	1 420	556	96	460	864	294	570	45.21.1
3 500	840	823	183	640	17	6	11	45.21.2
90	30	6	1	5	24	20	5	45.21.3- 45.21.5
-	87	15	-	15	72	2	70	45.21.6
3	656	0	0	0	656	99	557	45.21.7
3 056	271	263	63	200	8	0	8	45.22
2 088	168	168	34	133	0	-	0	45.22.1
416	39	31	8	23	8	0	8	45.22.2
551	65	65	21	44	0	-	0	45.22.3
3	2 838	11	0	10	2 827	2 554	274	45.23
3	2 778	8	0	8	2 770	2 546	223	45.23.1
-	60	3	-	3	58	7	50	45.23.2
-	10	-	-	-	10	1	9	45.24
386	1 203	91	18	74	1 112	226	886	45.25
272	63	63	16	47	0	0	-	45.25.4
7 306	5 187	1 510	314	1 196	3 677	2 105	1 571	

Wirtschaftszweig
 Prozent

34,6	32,6	7,4	1,5	5,9	25,1	13,5	11,6	45.1, 45.2
9,7	39,8	1,8	0,1	1,8	38,0	4,8	33,2	45.1
36,0	32,2	7,7	1,6	6,1	24,4	14,0	10,4	45.2
39,5	25,1	11,6	2,3	9,3	13,5	3,5	10,0	45.21
75,3	6,7	6,5	1,5	4,9	0,2	0,0	0,2	45.22
0,1	79,0	0,3	0,0	0,3	78,7	71,1	7,6	45.23
-	35,2	-	-	-	35,2	4,3	30,9	45.24
12,5	38,9	3,0	0,6	2,4	36,0	7,3	28,7	45.25
41,5	29,5	8,6	1,8	6,8	20,9	12,0	8,9	

Vorbereitende Baustellenarbeiten, Hoch- und Tiefbau
1 Bundesergebnisse
1.10 Geleistete Arbeitsstunden im Juni 2003 nach Bauarten, Wirtschaftszweigen und Beschäftigtengrößenklassen
1 000 Stunden
DEUTSCHLAND

WZ-Nr.	Gegenstand der Nachweisung	Insgesamt	Betriebe mit ... bis ... Beschäftigten							Darunter im Handwerk (von ins- gesamt)
			1 - 9	10 - 19	20 - 49	50 - 99	100 - 199	200 - 499	500 u.m.	
			nach Bauarten							
	Geleistete Arbeitsstunden	88 224	19 740	18 984	20 120	12 192	9 256	5 733	2 199	65 389
	Hochbau	56 548	17 240	15 339	12 757	5 453	3 436	1 698	624	46 283
	Tiefbau	31 677	2 499	3 644	7 363	6 739	5 820	4 035	1 576	19 106
	Gewerblicher Bau	26 002	3 807	4 227	6 068	4 307	3 924	2 353	1 317	16 528
	Hochbau	15 110	2 707	2 882	3 570	2 422	1 919	1 121	489	10 742
	dar. für Unternehmen der Bahn und Post	290	35	45	65	45	44	44	12	192
	Tiefbau	10 892	1 099	1 345	2 498	1 885	2 004	1 232	829	5 786
	dar. für Unternehmen der Bahn und Post	2 065	84	170	407	270	538	452	145	896
	Wohnungsbau	36 415	14 056	11 517	7 681	2 047	767	270	76	31 372
	Öffentlicher und Straßenbau	25 808	1 877	3 240	6 372	5 838	4 566	3 110	806	17 489
	Hochbau	5 023	477	940	1 507	983	750	307	58	4 170
	davon: für Organisationen ohne Erwerbszweck	1 163	138	251	372	209	135	45	12	1 019
	für Körperschaften des öffentlichen Rechts	3 860	339	689	1 135	774	615	262	47	3 151
	Tiefbau	20 785	1 400	2 300	4 865	4 855	3 816	2 803	747	13 319
	davon: Straßenbau	10 926	812	1 283	2 219	2 420	2 157	1 653	381	7 060
	sonstiger Tiefbau	9 859	588	1 016	2 646	2 435	1 658	1 150	366	6 260
	darunter von insgesamt: im Handwerk	65 389	14 240	15 798	16 582	9 093	5 746	2 822	1 108	-
			nach Wirtschaftszweigen							
45.1, 45.2	Vorbereitende Baustellenarbeiten, Hoch- und Tiefbau	88 224	19 740	18 984	20 120	12 192	9 256	5 733	2 199	65 389
45.1	Vorbereitende Baustellenarbeiten	4 164	1 301	795	692	283	217	249	626	927
45.2	Hoch- und Tiefbau	84 061	18 439	18 188	19 428	11 909	9 039	5 484	1 574	64 462
45.21	Hochbau, Brücken- und Tunnelbau u.Ä.	44 050	7 086	9 252	11 770	6 956	5 336	2 908	742	36 163
45.21.1	Hoch- u. Tiefbau, o.a.Schwerpunkt	11 292	852	1 174	2 055	2 194	2 525	2 491		8 483
45.21.2	Hochbau (ohne Fertigteilbau)	25 989	5 782	7 239	7 616	3 185	1 582	585		23 066
45.21.3-	Errichtung von Fertigteilbauten									
45.21.5	im Hochbau	541	95	106	113	106	122		-	301
45.21.6	Brücken- und Tunnelbau u.Ä.	333	10	15	80	67	161		-	106
45.21.7	Rohr- und Kabelleitungstiefbau	5 894	347	717	1 906	1 403	1 053	467	-	4 206
45.22	Dachdeckerei, Bauspenglerei, Abdichtungen und Zimmerei	18 601	8 911	5 945	3 494		251		-	15 475
45.22.1	Dachdeckerei und Bauspenglerei	9 848	4 102	3 541	1 818	312	75	-	-	8 887
45.22.2	Abdichtung gegen Wasser u. Feuchtigkeit	2 289	1 575	301	236	177			-	533
45.22.3	Zimmerei und Ingenieurholzbau	6 463	3 234	2 103	839	287			-	6 055
45.23	Bau von Straßen, Bahnverkehrsstrecken, Rollbahnen und Sportanlagen	11 054	729	1 232	2 392	2 426	2 185	1 787	303	6 690
45.23.1	Bau von Straßen, Rollbahnen und Sportanlagen	9 951	721	1 188	2 183	2 211	1 878	1 466	303	6 315
45.23.2	Bau von Bahnverkehrsstrecken	1 104	8	44	209	215	307	321	-	375
45.24	Wasserbau	124	16	32	76		-	-	-	36
45.25	Sonst. spezialisierter Hoch- und Tiefbau	10 232	1 696	1 727	2 317	1 906	2 056		529	6 098
45.25.4	dar. Gerüstbau	1 918	732	556	388	161	80	-	-	1 534

Vorbereitende Baustellenarbeiten, Hoch- und Tiefbau
1 Bundesergebnisse
1.10 Geleistete Arbeitsstunden im Juni 2003 nach Bauarten, Wirtschaftszweigen und Beschäftigtengrößenklassen
1 000 Stunden
FRÜHERES BUNDES GEBIET

WZ-Nr.	Gegenstand der Nachweisung	Insgesamt	Betriebe mit ... bis ... Beschäftigten							Darunter im Handwerk (von insgesamt)
			1 - 9	10 - 19	20 - 49	50 - 99	100 - 199	200 - 499	500 u.m.	
nach Bauarten										
	Geleistete Arbeitsstunden	64 126	14 480	13 921	14 367	8 615	6 559	4 427	1 758	47 776
	Hochbau	42 137	12 716	11 519	9 479	3 879	2 546	1 422	575	34 384
	Tiefbau	21 989	1 764	2 402	4 887	4 736	4 012	3 004	1 182	13 392
	Gewerblicher Bau	18 091	2 482	2 789	4 165	2 971	2 863	1 702	1 119	11 408
	Hochbau	10 829	1 706	1 948	2 571	1 720	1 467	952	464	7 659
	dar. für Unternehmen der Bahn und Post	219	26	31	42	40	40	29	12	149
	Tiefbau	7 262	776	841	1 594	1 251	1 396	750	655	3 749
	dar. für Unternehmen der Bahn und Post	1 386	59	109	242	173	375	283	145	684
	Wohnungsbau	28 073	10 716	9 006	5 984	1 492	585	238	53	24 066
	Öffentlicher und Straßenbau	17 962	1 282	2 126	4 218	4 152	3 111	2 486	586	12 302
	Hochbau	3 235	294	565	925	667	495	232	58	2 659
	davon: für Organisationen ohne Erwerbszweck	802	88	172	252	152	97	30	12	705
	für Körperschaften des öffentlichen Rechts	2 433	206	393	673	515	398	201	47	1 954
	Tiefbau	14 727	988	1 562	3 293	3 485	2 616	2 255	527	9 643
	davon: Straßenbau	7 666	582	855	1 386	1 758	1 372	1 384	328	4 954
	sonstiger Tiefbau	7 061	406	706	1 907	1 727	1 244	870	199	4 688
	darunter von insgesamt: im Handwerk	47 776	10 275	11 512	11 993	6 568	4 217	2 295	916	-
nach Wirtschaftszweigen										
45.1, 45.2	Vorbereitende Baustellenarbeiten, Hoch- und Tiefbau	64 126	14 480	13 921	14 367	8 615	6 559	4 427	1 758	47 776
45.1	Vorbereitende Baustellenarbeiten	2 931	1 047	585	575	201	139	384		564
45.2	Hoch- und Tiefbau	61 194	13 433	13 336	13 791	8 414	6 420	5 800		47 212
45.21	Hochbau, Brücken- und Tunnelbau u.Ä.	31 953	4 977	6 594	8 470	4 921	3 948	3 042		26 230
45.21.1	Hoch- u. Tiefbau, o.a.Schwerpunkt	6 965	276	418	987	1 409	1 738	1 492	645	5 047
45.21.2	Hochbau (ohne Fertigteilbau)	19 993	4 410	5 594	5 967	2 343	1 189	490		17 717
45.21.3- 45.21.5	Errichtung von Fertigteilbauten im Hochbau	367	57	70	68	172			-	190
45.21.6	Brücken- und Tunnelbau u.Ä.	205	7	10	64	124			-	63
45.21.7	Rohr- und Kabelleitungstiefbau	4 424	227	503	1 384	1 055	1 255		-	3 213
45.22	Dachdeckerei, Bauspenglerei, Abdichtungen und Zimmerei	14 541	6 794	4 753	2 749	245			-	12 086
45.22.1	Dachdeckerei und Bauspenglerei	7 185	2 882	2 637	1 372	294		-	-	6 339
45.22.2	Abdichtung gegen Wasser u. Feuchtigkeit	1 646	1 114	216	266	50			-	384
45.22.3	Zimmerei und Ingenieurholzbau	5 710	2 798	1 899	886	126			-	5 363
45.23	Bau von Straßen, Bahnverkehrsstrecken, Rollbahnen und Sportanlagen	7 463	522	824	1 471	1 740	1 302	1 604		4 605
45.23.1	Bau von Straßen, Rollbahnen und Sportanlagen	6 837	516	800	1 363	1 606	1 089	1 641		4 355
45.23.2	Bau von Bahnverkehrsstrecken	626	6	24	108	134	213	142	-	250
45.24	Wasserbau	95	9	20	66		-	-	-	26
45.25	Sonst. spezialisierter Hoch- und Tiefbau	7 142	1 131	1 144	1 531	2 807			529	4 265
45.25.4	dar. Gerüstbau	1 286	493	367	244	182		-	-	950

Vorbereitende Baustellenarbeiten, Hoch- und Tiefbau
1 Bundesergebnisse
1.10 Geleistete Arbeitsstunden im Juni 2003 nach Bauarten, Wirtschaftszweigen und Beschäftigtengrößenklassen
1 000 Stunden

NEUE LÄNDER UND BERLIN - OST

WZ-Nr.	Gegenstand der Nachweisung	Insgesamt	Betriebe mit ... bis ... Beschäftigten							Darunter im Handwerk (von ins- gesamt)
			1 - 9	10 - 19	20 - 49	50 - 99	100 - 199	200 - 499	500 u.m.	
nach Bauarten										
	Geleistete Arbeitsstunden	24 099	5 260	5 063	5 753	3 578	2 697	1 306	442	17 613
	Hochbau	14 411	4 524	3 821	3 278	1 574	890	276	48	11 899
	Tiefbau	9 688	735	1 242	2 476	2 003	1 808	1 031	394	5 714
	Gewerblicher Bau	7 911	1 325	1 438	1 903	1 336	1 060	651	198	5 120
	Hochbau	4 282	1 002	934	999	702	452	169	24	3 083
	dar. für Unternehmen der Bahn und Post	70	9	14	23	5	4	16	-	43
	Tiefbau	3 630	323	504	904	634	608	483	174	2 037
	dar. für Unternehmen der Bahn und Post	680	25	61	165	98	163	169	-	212
	Wohnungsbau	8 341	3 340	2 511	1 697	555	182	32	24	7 306
	Öffentlicher und Straßenbau	7 846	595	1 114	2 153	1 686	1 455	623	220	5 187
	Hochbau	1 788	183	376	582	317	256	75	-	1 510
	davon: für Organisationen ohne Erwerbszweck	361	50	80	120	57	39	15	-	314
	für Körperschaften des öffentlichen Rechts	1 427	132	296	462	260	217	61	-	1 196
	Tiefbau	6 058	412	738	1 572	1 369	1 199	548	220	3 677
	davon: Straßenbau	3 260	230	428	833	662	785	269	53	2 105
	sonstiger Tiefbau	2 798	182	310	739	707	414	279	167	1 571
	darunter von insgesamt: im Handwerk	17 613	3 965	4 286	4 589	2 525	1 528	526	192	-
nach Wirtschaftszweigen										
45.1, 45.2	Vorbereitende Baustellenarbeiten, Hoch- und Tiefbau	24 099	5 260	5 063	5 753	3 578	2 697	1 306	442	17 613
45.1	Vorbereitende Baustellenarbeiten	1 232	254	211	117	82	79	491		363
45.2	Hoch- und Tiefbau	22 866	5 006	4 852	5 637	3 495	2 619	1 257		17 250
45.21	Hochbau, Brücken- und Tunnelbau u.Ä.	12 096	2 109	2 657	3 300	2 035	1 388	607		9 933
45.21.1	Hoch- u. Tiefbau, o.a.Schwerpunkt	4 328	576	756	1 068	786	787	354		3 436
45.21.2	Hochbau (ohne Fertigteilbau)	5 997	1 372	1 645	1 649	842	393	95	-	5 349
45.21.3-	Errichtung von Fertigteilbauten									
45.21.5	im Hochbau	174	38	36	45	56			-	110
45.21.6	Brücken- und Tunnelbau u.Ä.	128	3	5	16	104			-	44
45.21.7	Rohr- und Kabelleitungstiefbau	1 470	120	214	522	348	265		-	994
45.22	Dachdeckerei, Bauspenglerei, Abdichtungen und Zimmerei	4 060	2 117	1 192	620	130		-	-	3 389
45.22.1	Dachdeckerei und Bauspenglerei	2 662	1 221	903	446	93		-	-	2 548
45.22.2	Abdichtung gegen Wasser u. Feuchtigkeit	643	461	85	97		-	-	-	149
45.22.3	Zimmerei und Ingenieurholzbau	754	436	203	115		-	-	-	692
45.23	Bau von Straßen, Bahnverkehrsstrecken, Rollbahnen und Sportanlagen	3 591	207	408	921	686	883	486		2 085
45.23.1	Bau von Straßen, Rollbahnen und Sportanlagen	3 114	205	388	819	605	789	308		1 961
45.23.2	Bau von Bahnverkehrsstrecken	477	3	20	101	81	94	178	-	125
45.24	Wasserbau	29	6	13	10	-	-	-	-	10
45.25	Sonst. spezialisierter Hoch- und Tiefbau	3 090	565	583	786	991		164	-	1 833
45.25.4	dar. Gerüstbau	631	239	189	144	59		-	-	584

Vorbereitende Baustellenarbeiten, Hoch- und Tiefbau
1 Bundesergebnisse
1.11 Löhne und Gehälter im Juni 2003 nach Wirtschaftszweigen und Beschäftigten
Mill. EUR
DEUTSCHLAND

WZ-Nr.	Wirtschaftszweig	Insgesamt	Betriebe mit ... bis ... Beschäftigten							Darunter im Handwerk (von insgesamt)
			1 - 9	10 - 19	20 - 49	50 - 99	100 - 199	200 - 499	500 u.m.	
Insgesamt										
45.1, 45.2	Vorbereitende Baustellenarbeiten, Hoch- und Tiefbau	1 816,4	279,2	344,1	410,8	283,2	245,9	176,0	77,2	1 276,2
Löhne										
45.1, 45.2	Vorbereitende Baustellenarbeiten, Hoch- und Tiefbau	1 303,0	215,8	270,1	312,4	201,9	160,5	103,6	38,7	962,1
45.1	Vorbereitende Baustellenarbeiten	55,1	11,8	10,5	10,1	4,5	3,4	4,5	10,3	13,7
45.2	Hoch- und Tiefbau	1 247,9	204,0	259,6	302,3	197,4	157,1	99,1	28,4	948,4
45.21	Hochbau, Brücken- und Tunnelbau u.Ä.	678,8	83,9	134,4	184,9	116,5	93,6	65,4		548,0
45.21.1	Hoch- u. Tiefbau, o.a.Schwerpunkt	178,1	8,8	15,2	29,3	36,8	43,9	32,3	11,8	129,1
45.21.2	Hochbau (ohne Fertigteilbau)	392,4	69,8	107,1	122,5	53,7	27,9	11,4		345,9
45.21.3- 45.21.5	Errichtung von Fertigteilbauten im Hochbau	7,9	0,9	1,5	1,8	1,8	1,9		-	4,4
45.21.6	Brücken- und Tunnelbau u.Ä.	6,5	0,2	0,3	1,6	1,2	3,2		-	2,0
45.21.7	Rohr- und Kabelleitungstiefbau	93,9	4,3	10,3	29,7	23,0	18,4	8,3	-	66,6
45.22	Dachdeckerei, Bauspenglerei, Abdichtungen und Zimmerei	234,5	93,7	83,6	53,3		3,9		-	205,3
45.22.1	Dachdeckerei und Bauspenglerei	128,1	46,9	48,3	26,7	4,8	1,4	-	-	116,3
45.22.2	Abdichtung gegen Wasser u. Feuchtigkeit	20,0	9,1	4,0	3,7	3,2			-	7,3
45.22.3	Zimmerei und Ingenieurholzbau	86,3	37,6	31,3	13,5	4,0			-	81,7
45.23	Bau von Straßen, Bahnverkehrsstrecken, Rollbahnen und Sportanlagen	178,1	8,6	17,2	36,2	39,8	36,9	33,1	6,4	102,8
45.23.1	Bau v. Straßen, Rollbahnen u. Sportanlagen	157,0	8,5	16,4	32,4	35,9	31,0	26,4	6,4	95,8
45.23.2	Bau von Bahnverkehrsstrecken	21,1	0,2	0,8	3,8	3,8	5,9	6,6	-	7,0
45.24	Wasserbau	2,0	0,2	0,5	1,4		-	-	-	0,6
45.25	Sonstiger spezialisierter Hoch- und Tiefbau	154,5	17,6	24,0	36,3	31,3	36,0		9,2	91,7
45.25.4	dar. Gerüstbau	24,0	7,3	7,2	5,8	2,5	1,3	-	-	19,1
Gehälter										
45.1, 45.2	Vorbereitende Baustellenarbeiten, Hoch- und Tiefbau	513,4	63,4	74,0	98,4	81,3	85,4	72,5	38,4	314,1
45.1	Vorbereitende Baustellenarbeiten	20,6	3,7	3,2	3,3	2,0	1,5	7,0		4,5
45.2	Hoch- und Tiefbau	492,8	59,8	70,8	95,0	79,3	83,9	103,9		309,6
45.21	Hochbau, Brücken- und Tunnelbau u.Ä.	291,2	27,0	34,3	54,9	49,4	57,0	47,3	21,3	182,9
45.21.1	Hoch- u. Tiefbau, o.a.Schwerpunkt	100,5	3,2	4,4	9,4	15,0	23,4	28,8	16,3	51,9
45.21.2	Hochbau (ohne Fertigteilbau)	148,6	21,5	26,1	35,1	25,1	23,1	12,8	5,0	105,3
45.21.3- 45.21.5	Errichtung von Fertigteilbauten im Hochbau	5,1	0,4	0,7	0,7	1,4	1,9		-	2,8
45.21.6	Brücken- und Tunnelbau u.Ä.	5,4	0,2	0,1	0,6	1,2	2,7	0,6	-	1,1
45.21.7	Rohr- und Kabelleitungstiefbau	31,6	1,7	3,0	9,1	6,7	11,0		-	21,9
45.22	Dachdeckerei, Bauspenglerei, Abdichtungen und Zimmerei	65,8	22,7	22,4	14,5	3,5	2,8		-	56,6
45.22.1	Dachdeckerei und Bauspenglerei	37,5	12,1	13,5	9,1	1,7	1,1	-	-	34,0
45.22.2	Abdichtung gegen Wasser u. Feuchtigkeit	7,9	3,0	1,7	1,7	1,5			-	3,4
45.22.3	Zimmerei und Ingenieurholzbau	20,4	7,6	7,2	3,7	1,9			-	19,2
45.23	Bau von Straßen, Bahnverkehrsstrecken, Rollbahnen und Sportanlagen	65,6	2,6	30,2			13,7	19,0		33,2
45.23.1	Bau v. Straßen, Rollbahnen u. Sportanlagen	57,5	2,6	4,7	10,2	12,4	27,7			30,4
45.23.2	Bau von Bahnverkehrsstrecken	8,1	0,1	3,0			5,0		-	2,7
45.24	Wasserbau	1,0	0,1	0,9			-	-	-	0,2
45.25	Sonstiger spezialisierter Hoch- und Tiefbau	69,1	7,3	8,8	13,9	12,3	19,1		7,8	36,8
45.25.4	dar. Gerüstbau	8,7	2,4	2,7	2,1	0,9	0,6	-	-	6,7

Vorbereitende Baustellenarbeiten, Hoch- und Tiefbau
1 Bundesergebnisse
1.11 Löhne und Gehälter im Juni 2003 nach Wirtschaftszweigen und Beschäftigtengrößenklassen
Mill. EUR
FRÜHERES BUNDES GEBIET

FRÜHERES BUNDESGEBIET										
WZ-Nr.	Wirtschaftszweig	Insgesamt	Betriebe mit ... bis ... Beschäftigten							Darunter im Handwerk (von insgesamt)
			1 - 9	10 - 19	20 - 49	50 - 99	100 - 199	200 - 499	500 u.m.	
Insgesamt										
45.1, 45.2	Vorbereitende Baustellenarbeiten, Hoch- und Tiefbau	1 440,7	219,9	272,9	320,2	218,7	192,6	148,3	68,0	1 017,5
Löhne										
45.1, 45.2	Vorbereitende Baustellenarbeiten, Hoch- und Tiefbau	1 025,0	170,0	214,7	244,0	155,4	123,3	84,4	33,1	764,8
45.1	Vorbereitende Baustellenarbeiten	40,7	9,6	8,3	8,8	3,5	2,5	8,1		9,3
45.2	Hoch- und Tiefbau	984,3	160,4	206,4	235,3	151,9	120,8	109,5		755,5
45.21	Hochbau, Brücken- und Tunnelbau u.Ä.	538,4	64,7	105,3	146,2	90,2	74,7	57,3		436,3
45.21.1	Hoch- u. Tiefbau, o.a.Schwerpunkt	126,2	3,6	6,8	17,0	26,2	33,1	28,3	11,1	89,2
45.21.2	Hochbau (ohne Fertigteilbau)	326,0	57,4	89,3	103,3	43,4	22,7	10,0		288,0
45.21.3- 45.21.5	Errichtung von Fertigteilbauten im Hochbau	5,7	0,6	1,1	1,0	3,0				3,0
45.21.6	Brücken- und Tunnelbau u.Ä.	4,6	0,1	0,2	1,4	2,8				1,3
45.21.7	Rohr- und Kabelleitungstiefbau	75,9	3,0	7,9	23,4	18,5	23,0			54,7
45.22	Dachdeckerei, Bauspenglerei, Abdichtungen und Zimmerei	195,5	76,3	70,7	44,7		3,7		171,0	
45.22.1	Dachdeckerei und Bauspenglerei	101,0	35,6	38,7	21,7	5,0				90,2
45.22.2	Abdichtung gegen Wasser u. Feuchtigkeit	15,4	6,6	3,1	4,7		1,0		5,7	
45.22.3	Zimmerei und Ingenieurholzbau	79,1	34,0	29,0	14,5		1,6		75,1	
45.23	Bau von Straßen, Bahnverkehrsstrecken, Rollbahnen und Sportanlagen	131,0	6,6	12,6	24,9	30,8	24,1	31,9		77,1
45.23.1	Sportanlagen	118,1	6,5	12,1	22,8	28,3	19,9	28,5		72,1
45.23.2	Bau von Bahnverkehrsstrecken	12,8	0,1	0,4	2,1	2,5	4,2	3,4	5,0	
45.24	Wasserbau	1,6	0,1	0,3	1,2				0,5	
45.25	Sonstiger spezialisierter Hoch- und Tiefbau	117,8	12,7	17,4	26,5	52,0		9,2		70,6
45.25.4	dar. Gerüstbau	17,4	5,4	5,1	4,0	2,9				13,0
Gehälter										
45.1, 45.2	Vorbereitende Baustellenarbeiten, Hoch- und Tiefbau	415,7	49,9	58,2	76,2	63,3	69,3	63,8	34,9	252,7
45.1	Vorbereitende Baustellenarbeiten	14,4	3,0	2,4	2,8	1,5	1,1	3,5		3,0
45.2	Hoch- und Tiefbau	401,3	46,9	55,8	73,3	61,7	68,2	95,3		249,7
45.21	Hochbau, Brücken- und Tunnelbau u.Ä.	240,3	20,8	26,3	42,6	38,9	47,9	63,9		147,3
45.21.1	Hoch- u. Tiefbau, o.a.Schwerpunkt	81,9	1,6	2,1	5,4	10,9	19,0	27,0	15,8	39,2
45.21.2	Hochbau (ohne Fertigteilbau)	124,5	17,6	21,3	29,1	20,5	19,6	16,5		87,6
45.21.3- 45.21.5	Errichtung von Fertigteilbauten im Hochbau	4,0	0,3	0,4	0,5	2,7				2,0
45.21.6	Brücken- und Tunnelbau u.Ä.	4,6	0,1	0,1	0,5	3,9				0,7
45.21.7	Rohr- und Kabelleitungstiefbau	25,3	1,3	2,3	7,1	5,3	9,3			17,9
45.22	Dachdeckerei, Bauspenglerei, Abdichtungen und Zimmerei	55,8	18,6	19,1	15,4		2,7		47,8	
45.22.1	Dachdeckerei und Bauspenglerei	30,7	9,5	11,1	7,7	2,5				27,4
45.22.2	Abdichtung gegen Wasser u. Feuchtigkeit	6,4	2,3	1,4	2,3		0,4		2,8	
45.22.3	Zimmerei und Ingenieurholzbau	18,7	6,8	6,6	4,0		1,2		17,6	
45.23	Bau von Straßen, Bahnverkehrsstrecken, Rollbahnen und Sportanlagen	49,3	2,1	3,6	7,6	10,7	9,4	16,0		25,0
45.23.1	Sportanlagen	44,1	2,0	3,4	7,0	9,7	7,8	14,2		23,0
45.23.2	Bau von Bahnverkehrsstrecken	5,2	0,1	0,2	0,6	1,0	1,5	1,8	2,0	
45.24	Wasserbau	0,9	0,1	0,2	0,6				0,2	
45.25	Sonstiger spezialisierter Hoch- und Tiefbau	55,0	5,4	6,6	10,3	24,9		7,8		29,3
45.25.4	dar. Gerüstbau	6,6	1,7	2,0	1,6	1,3				4,8

Vorbereitende Baustellenarbeiten, Hoch- und Tiefbau
1 Bundesergebnisse
1.11 Löhne und Gehälter im Juni 2003 nach Wirtschaftszweigen und Beschäftigtengrößenklassen
Mill. EUR
NEUE LÄNDER UND BERLIN - OST

NEUE LÄNDER UND BERLIN-OST										
WZ-Nr.	Wirtschaftszweig	Insgesamt	Betriebe mit ... bis ... Beschäftigten							Darunter im Handwerk (von insgesamt)
			1 - 9	10 - 19	20 - 49	50 - 99	100 - 199	200 - 499	500 u.m.	
Insgesamt										
45.1, 45.2	Vorbereitende Baustellenarbeiten, Hoch- und Tiefbau	375,8	59,3	71,3	90,5	64,5	53,3	27,8	9,1	258,7
Löhne										
45.1, 45.2	Vorbereitende Baustellenarbeiten, Hoch- und Tiefbau	278,1	45,8	55,5	68,3	46,5	37,2	19,1	5,6	197,3
45.1	Vorbereitende Baustellenarbeiten	14,4	2,2	2,2	1,3	1,0	0,9	6,7		4,4
45.2	Hoch- und Tiefbau	263,6	43,6	53,3	67,0	45,5	36,3	18,1		192,9
45.21	Hochbau, Brücken- und Tunnelbau u.Ä.	140,4	19,2	29,1	38,7	26,3	19,0	8,1		111,7
45.21.1	Hoch- u. Tiefbau, o.a.Schwerpunkt	51,9	5,3	8,4	12,3	10,6	10,8	4,6		39,9
45.21.2	Hochbau (ohne Fertigteilbau)	66,3	12,4	17,8	19,1	10,3	5,2	1,4	-	57,9
45.21.3-45.21.5	Errichtung von Fertigteilbauten im Hochbau	2,2	0,3	0,4	0,8	0,7		-		1,3
45.21.6	Brücken- und Tunnelbau u.Ä.	2,0	0,0	0,1	0,2	1,6		-		0,7
45.21.7	Rohr- und Kabelleitungstiefbau	18,0	1,2	2,4	6,2	4,4	3,6		-	11,9
45.22	Dachdeckerei, Bauspenglerei, Abdichtungen und Zimmerei	39,1	17,4	12,8	7,1	1,7		-	-	34,4
45.22.1	Dachdeckerei und Bauspenglerei	27,2	11,3	9,7	5,0	1,2		-	-	26,1
45.22.2	Abdichtung gegen Wasser u. Feuchtigkeit	4,7	2,5	0,9	1,2		-	-	-	1,6
45.22.3	Zimmerei und Ingenieurholzbau	7,2	3,6	2,2	1,4		-	-	-	6,6
45.23	Bau von Straßen, Bahnverkehrsstrecken, Rollbahnen und Sportanlagen	47,2	2,0	4,6	11,2	9,0	12,7	7,6		25,6
45.23.1	Sportanlagen	38,9	2,0	4,3	9,6	7,6	11,1	4,4		23,7
45.23.2	Bau von Bahnverkehrsstrecken	8,3	0,0	0,3	1,7	1,4	1,7	3,2	-	1,9
45.24	Wasserbau	0,4	0,1	0,1	0,2	-	-	-	-	0,1
45.25	Sonstiger spezialisierter Hoch- und Tiefbau	36,7	4,8	6,6	9,8	13,1		2,3	-	21,0
45.25.4	dar. Gerüstbau	6,6	1,9	2,1	1,8	0,8		-	-	6,1
Gehälter										
45.1, 45.2	Vorbereitende Baustellenarbeiten, Hoch- und Tiefbau	97,7	13,5	15,8	22,2	18,0	16,1	8,6	3,5	61,4
45.1	Vorbereitende Baustellenarbeiten	6,2	0,7	0,8	0,5	0,4	0,3	3,5		1,5
45.2	Hoch- und Tiefbau	91,5	12,8	15,0	21,7	17,6	15,7	8,7		60,0
45.21	Hochbau, Brücken- und Tunnelbau u.Ä.	50,9	6,2	8,0	12,3	10,5	9,1	4,7		35,5
45.21.1	Hoch- u. Tiefbau, o.a.Schwerpunkt	18,6	1,7	2,3	4,1	4,1	4,3	2,2		12,7
45.21.2	Hochbau (ohne Fertigteilbau)	24,1	3,9	4,8	6,0	4,5	3,5	1,2	-	17,7
45.21.3-45.21.5	Errichtung von Fertigteilbauten im Hochbau	1,1	0,2	0,2	0,2	0,6		-		0,8
45.21.6	Brücken- und Tunnelbau u.Ä.	0,8	0,0	0,0	0,1	0,7		-		0,4
45.21.7	Rohr- und Kabelleitungstiefbau	6,2	0,4	0,7	1,9	1,4	1,8		-	4,0
45.22	Dachdeckerei, Bauspenglerei, Abdichtungen und Zimmerei	10,1	4,2	3,3	2,1	0,5		-	-	8,8
45.22.1	Dachdeckerei und Bauspenglerei	6,9	2,7	2,4	1,4	0,4		-	-	6,6
45.22.2	Abdichtung gegen Wasser u. Feuchtigkeit	1,5	0,7	0,3	0,4		-	-	-	0,6
45.22.3	Zimmerei und Ingenieurholzbau	1,7	0,7	0,6	0,4		-	-	-	1,6
45.23	Bau von Straßen, Bahnverkehrsstrecken, Rollbahnen und Sportanlagen	16,2	0,6	1,4	3,7	3,2	4,3	3,0		8,2
45.23.1	Sportanlagen	13,4	0,6	1,3	3,2	2,7	3,9	1,8		7,4
45.23.2	Bau von Bahnverkehrsstrecken	2,8	0,0	0,1	0,5	0,5	0,5	1,2	-	0,8
45.24	Wasserbau	0,1	0,0	0,0	0,1	-	-	-	-	0,0
45.25	Sonstiger spezialisierter Hoch- und Tiefbau	14,1	1,9	2,2	3,6	5,6		0,9	-	7,4
45.25.4	dar. Gerüstbau	2,1	0,7	0,6	0,5	0,3		-	-	2,0

Vorbereitende Baustellenarbeiten, Hoch- und Tiefbau
1 Bundesergebnisse
1.12 Baugewerblicher Umsatz nach Bauarten, Wirtschaftszweigen und Beschäftigtengrößenklassen sowie Gesamtumsatz im Juni 2003
Mill. EUR
DEUTSCHLAND

WZ-Nr.	Gegenstand der Nachweisung	Insgesamt	Betriebe mit ... bis ... Beschäftigten							Darunter im Handwerk (von insgesamt)
			1 - 9	10 - 19	20 - 49	50 - 99	100 - 199	200 - 499	500 u.m.	
nach Bauarten										
	Baugewerblicher Umsatz	7 371,2	1 158,3	1 250,7	1 545,5	1 209,4	1 100,1	762,4	344,9	5 022,8
	Hochbau	4 563,1	989,7	1 007,6	986,0	617,5	506,6	291,6	164,2	3 473,1
	Tiefbau	2 808,1	168,6	243,0	559,5	591,9	593,5	470,8	180,7	1 549,7
	Gewerblicher Bau	2 625,0	236,0	295,7	496,8	505,4	514,6	353,8	222,7	1 508,8
	Hochbau	1 671,5	163,2	205,4	313,2	335,4	308,0	210,8	135,5	1 034,3
	dar. für Unternehmen der Bahn und Post	35,4	4,7	3,1	5,1	8,3	5,3	7,4	1,5	17,8
	Tiefbau	953,4	72,7	90,3	183,6	170,0	206,6	143,0	87,2	474,4
	dar. für Unternehmen der Bahn und Post	245,4	6,9	9,5	31,8	32,4	73,8	56,4	34,6	113,1
	Wohnungsbau	2 430,4	793,4	741,4	561,0	187,1	102,6	34,3	10,7	2 098,0
	Öffentlicher und Straßenbau	2 315,8	129,0	213,6	487,7	516,8	482,9	374,3	111,4	1 416,1
	Hochbau	461,2	33,1	60,8	111,8	95,0	96,0	46,5	18,0	340,8
	davon: für Organisationen ohne Erwerbszweck	92,9	7,6	17,1	24,1	20,7	15,7	5,7	1,9	78,6
	für Körperschaften des öffentlichen Rechts	368,3	25,5	43,7	87,7	74,3	80,3	40,8	16,1	262,2
	Tiefbau	1 854,6	95,9	152,8	375,9	421,9	386,9	327,8	93,4	1 075,3
	davon: Straßenbau	1 011,4	49,8	83,2	179,0	226,0	236,3	193,8	43,3	580,8
	sonstiger Tiefbau	843,3	46,1	69,5	197,0	195,9	150,6	134,0	50,2	494,5
	Gesamtumsatz	7 472,0	1 170,5	1 265,7	1 568,3	1 225,6	1 115,0	781,3	345,6	5 092,7
	darunter: im Handwerk	5 092,7	838,6	1 041,7	1 214,1	812,7	633,9	353,6	198,0	-
nach Wirtschaftszweigen										
45.1, 45.2	Vorbereitende Baustellenarbeiten, Hoch- und Tiefbau	7 371,2	1 158,3	1 250,7	1 545,5	1 209,4	1 100,1	762,4	344,9	5 022,8
45.1	Vorbereitende Baustellenarbeiten	298,7	78,0	58,3	54,5	35,2	17,1	16,9	38,7	68,9
45.2	Hoch- und Tiefbau	7 072,5	1 080,3	1 192,3	1 491,0	1 174,1	1 083,0	745,5	306,2	4 953,9
45.21	Hochbau, Brücken- und Tunnelbau u.Ä.	3 999,8	440,6	622,5	902,3	734,0	671,1	435,7	193,6	2 921,8
45.21.1	Hoch- u. Tiefbau, o.a.Schwerpunkt	1 210,4	48,4	74,0	136,4	221,2	293,1	437,3		796,0
45.21.2	Hochbau (ohne Fertigteilbau)	2 257,9	358,3	494,5	615,6	388,7	261,9	138,9		1 788,5
45.21.3-	Errichtung von Fertigteilbauten									
45.21.5	im Hochbau	56,7	7,5	9,5	9,1	16,1	14,5		-	31,9
45.21.6	Brücken- und Tunnelbau u.Ä.	53,4	4,8	1,4	14,4	9,2	23,6		-	13,2
45.21.7	Rohr- und Kabelleitungstiefbau	421,3	21,5	43,0	126,8	98,8	89,7	41,3	-	292,2
45.22	Dachdeckerei, Bauspenglerei, Abdichtungen und Zimmerei	1 159,2	490,4	376,3	258,2		34,3		-	994,3
45.22.1	Dachdeckerei und Bauspenglerei	599,9	223,1	213,7	126,0	25,5	11,6	-	-	543,4
45.22.2	Abdichtung gegen Wasser u. Feuchtigkeit	121,7	69,0	19,9	17,7		15,1		-	38,1
45.22.3	Zimmerei und Ingenieurholzbau	437,6	198,3	142,7	66,7		29,8		-	412,8
45.23	Bau von Straßen, Bahnverkehrsstrecken, Rollbahnen und Sportanlagen	1 066,9	47,9	81,0	195,7	235,8	248,8	224,1	33,5	562,4
45.23.1	Bau v. Straßen, Rollbahnen u. Sportanl.	937,1	45,0	77,7	177,0	211,0	214,3	178,7	33,5	517,2
45.23.2	Bau von Bahnverkehrsstrecken	129,8	2,9	3,4	18,7	24,8	34,5	45,5	-	45,3
45.24	Wasserbau	15,0	3,0	2,7	9,3		-	-	-	3,1
45.25	Sonst. spezialisierter Hoch- und Tiefbau	831,7	98,5	109,9	175,4	154,4	214,5		79,0	472,3
45.25.4	dar. Gerüstbau	109,3	34,8	30,1	25,2	14,3	4,8	-	-	87,3

Vorbereitende Baustellenarbeiten, Hoch- und Tiefbau
1 Bundesergebnisse
1.12 Baugewerblicher Umsatz nach Bauarten, Wirtschaftszweigen und Beschäftigtengrößenklassen sowie Gesamtumsatz im Juni 2003
Mill. EUR

FRÜHERES BUNDES GEBIET

WZ-Nr.	Gegenstand der Nachweisung	Insgesamt	Betriebe mit ... bis ... Beschäftigten							Darunter im Handwerk (von insgesamt)
			1 - 9	10 - 19	20 - 49	50 - 99	100 - 199	200 - 499	500 u.m.	
nach Bauarten										
	Baugewerblicher Umsatz	5 612,2	894,8	967,2	1 147,9	880,4	802,6	610,8	308,5	3 889,1
	Hochbau	3 613,4	768,3	798,5	768,0	460,8	405,4	256,7	155,7	2 757,0
	Tiefbau	1 998,8	126,5	168,7	379,9	419,5	397,2	354,2	152,9	1 132,2
	Gewerblicher Bau	1 981,9	164,2	210,7	362,4	369,2	394,9	270,9	209,5	1 161,5
	Hochbau	1 325,3	110,0	150,6	242,8	252,7	254,0	184,0	131,2	829,0
	dar. für Unternehmen der Bahn und Post	22,5	1,8	2,3	3,9	3,6	5,1	4,2	1,5	11,3
	Tiefbau	656,6	54,2	60,1	119,6	116,6	141,0	86,9	78,3	332,6
	dar. für Unternehmen der Bahn und Post	158,2	5,2	6,4	17,3	18,1	46,8	29,8	34,6	86,4
	Wohnungsbau	1 952,9	636,6	606,5	452,3	140,1	77,0	33,9	6,5	1 679,7
	Öffentlicher und Straßenbau	1 677,4	94,0	150,0	333,2	371,0	330,6	306,0	92,6	1 047,8
	Hochbau	335,2	21,6	41,4	72,9	68,1	74,4	38,8	18,0	248,2
	davon: für Organisationen ohne Erwerbszweck	70,4	5,4	13,0	17,2	16,5	13,0	3,4	1,9	61,3
	für Körperschaften des öffentlichen Rechts	264,8	16,2	28,5	55,7	51,6	61,4	35,4	16,1	186,9
	Tiefbau	1 342,2	72,3	108,6	260,3	302,9	256,2	267,2	74,6	799,6
	davon: Straßenbau	716,8	37,6	56,8	115,7	165,5	142,7	161,8	36,7	417,5
	sonstiger Tiefbau	625,4	34,8	51,8	144,5	137,4	113,5	105,4	37,9	382,1
	Gesamtumsatz	5 690,9	902,6	978,9	1 165,1	892,4	813,9	628,8	309,2	3 943,0
	darunter: im Handwerk	3 943,0	643,7	804,3	918,9	610,6	482,3	305,2	178,0	-
nach Wirtschaftszweigen										
45.1, 45.2	Vorbereitende Baustellenarbeiten, Hoch- und Tiefbau	5 612,2	894,8	967,2	1 147,9	880,4	802,6	610,8	308,5	3 889,1
45.1	Vorbereitende Baustellenarbeiten	217,9	65,6	43,0	44,2	28,6	12,9	23,7		47,4
45.2	Hoch- und Tiefbau	5 394,3	829,3	924,2	1 103,7	851,7	789,7	895,7		3 841,8
45.21	Hochbau, Brücken- und Tunnelbau u.Ä.	3 112,8	327,5	474,3	683,7	539,4	534,4	553,5		2 277,5
45.21.1	Hoch- u. Tiefbau, o.a.Schwerpunkt	886,8	17,4	32,9	69,1	153,9	220,4	229,3	163,7	557,5
45.21.2	Hochbau (ohne Fertigteilbau)	1 819,1	286,1	402,3	501,1	292,2	215,2	122,2		1 459,7
45.21.3-	Errichtung von Fertigteilbauten									
45.21.5	im Hochbau	41,5	4,9	6,2	5,7	24,7			-	21,2
45.21.6	Brücken- und Tunnelbau u.Ä.	35,7	3,9	1,0	11,6	19,2			-	5,5
45.21.7	Rohr- und Kabelleitungstiefbau	329,8	15,2	31,9	96,3	74,6	111,8		-	233,6
45.22	Dachdeckerei, Bauspenglerei, Abdichtungen und Zimmerei	946,2	392,5	313,3	211,3	29,0			-	811,9
45.22.1	Dachdeckerei und Bauspenglerei	454,6	163,8	165,8	99,7	25,2		-	-	403,5
45.22.2	Abdichtung gegen Wasser u. Feuchtigkeit	92,5	50,4	15,7	21,0	5,5			-	30,6
45.22.3	Zimmerei und Ingenieurholzbau	399,1	178,3	131,8	71,8	17,3			-	377,8
45.23	Bau von Straßen, Bahnverkehrsstrecken, Rollbahnen und Sportanlagen	714,1	36,8	55,5	121,9	165,1	142,5	192,4		387,9
45.23.1	Bau v. Straßen, Rollbahnen u. Sportanl.	640,9	34,4	53,4	112,5	153,0	115,1	172,3		358,4
45.23.2	Bau von Bahnverkehrsstrecken	73,3	2,4	2,0	9,4	12,0	27,4	20,1	-	29,5
45.24	Wasserbau	13,2	2,6	2,1	8,5		-	-	-	2,4
45.25	Sonst. spezialisierter Hoch- und Tiefbau	608,0	69,8	79,1	118,6	261,5			79,0	362,0
45.25.4	dar. Gerüstbau	80,0	24,9	21,9	16,7	16,5		-	-	60,5

Vorbereitende Baustellenarbeiten, Hoch- und Tiefbau
1 Bundesergebnisse
1.12 Baugewerblicher Umsatz nach Bauarten, Wirtschaftszweigen und Beschäftigtengrößenklassen sowie Gesamtumsatz im Juni 2003
Mill. EUR
NEUE LÄNDER UND BERLIN - OST

WZ-Nr.	Gegenstand der Nachweisung	Insgesamt	Betriebe mit ... bis ... Beschäftigten							Darunter im Handwerk (von insgesamt)
			1 - 9	10 - 19	20 - 49	50 - 99	100 - 199	200 - 499	500 u.m.	
nach Bauarten										
	Baugewerblicher Umsatz	1 759,0	263,5	283,4	397,6	329,0	297,5	151,6	36,3	1 133,7
	Hochbau	949,7	221,4	209,1	218,0	156,6	101,2	34,9	8,5	716,1
	Tiefbau	809,3	42,1	74,4	179,7	172,4	196,3	116,6	27,8	417,6
	Gewerblicher Bau	643,0	71,7	85,0	134,4	136,2	119,7	82,9	13,3	347,2
	Hochbau	346,2	53,2	54,8	70,4	82,7	54,0	26,8	4,3	205,4
	dar. für Unternehmen der Bahn und Post	13,0	2,9	0,8	1,2	4,6	0,2	3,1	-	6,6
	Tiefbau	296,8	18,5	30,2	64,0	53,5	65,6	56,0	9,0	141,9
	dar. für Unternehmen der Bahn und Post	87,2	1,7	3,1	14,5	14,3	27,0	26,6	-	26,6
	Wohnungsbau	477,5	156,7	134,9	108,7	47,0	25,5	0,4	4,2	418,2
	Öffentlicher und Straßenbau	638,4	35,0	63,6	154,6	145,8	152,3	68,3	18,8	368,3
	Hochbau	126,0	11,5	19,4	38,9	26,9	21,6	7,7	-	92,6
	davon: für Organisationen ohne Erwerbszweck	22,5	2,2	4,2	6,9	4,1	2,7	2,4	-	17,3
	für Körperschaften des öffentlichen Rechts	103,4	9,3	15,2	32,0	22,8	18,9	5,4	-	75,3
	Tiefbau	512,5	23,5	44,2	115,7	118,9	130,7	60,6	18,8	275,7
	davon: Straßenbau	294,6	12,3	26,5	63,3	60,5	93,5	32,0	6,6	163,2
	sonstiger Tiefbau	217,9	11,3	17,7	52,4	58,5	37,1	28,6	12,2	112,5
	Gesamtumsatz	1 781,1	267,9	286,8	403,2	333,2	301,1	152,5	36,4	1 149,6
	darunter: im Handwerk	1 149,6	194,9	237,4	295,3	202,1	151,6	48,4	20,0	-
nach Wirtschaftszweigen										
45.1, 45.2	Vorbereitende Baustellenarbeiten, Hoch- und Tiefbau	1 759,0	263,5	283,4	397,6	329,0	297,5	151,6	36,3	1 133,7
45.1	Vorbereitende Baustellenarbeiten	80,8	12,4	15,3	10,3	6,6	4,2	31,9		21,6
45.2	Hoch- und Tiefbau	1 678,2	251,1	268,1	387,3	322,4	293,3	156,0		1 112,1
45.21	Hochbau, Brücken- und Tunnelbau u.Ä.	887,0	113,1	148,2	218,6	194,7	136,7	75,8		644,3
45.21.1	Hoch- u. Tiefbau, o.a.Schwerpunkt	323,7	31,0	41,1	67,3	67,3	72,7	44,3		238,5
45.21.2	Hochbau (ohne Fertigteilbau)	438,8	72,2	92,3	114,5	96,5	46,7	16,7	-	328,8
45.21.3-	Errichtung von Fertigteilbauten									
45.21.5	im Hochbau	15,2	2,7	3,3	3,4	5,9			-	10,7
45.21.6	Brücken- und Tunnelbau u.Ä.	17,7	0,9	0,4	2,9	13,6			-	7,7
45.21.7	Rohr- und Kabelleitungstiefbau	91,5	6,4	11,1	30,5	24,3	19,2		-	58,6
45.22	Dachdeckerei, Bauspenglerei, Abdichtungen und Zimmerei	213,0	97,9	62,9	37,3	14,9		-	-	182,3
45.22.1	Dachdeckerei und Bauspenglerei	145,3	59,3	47,9	26,3	11,9		-	-	139,9
45.22.2	Abdichtung gegen Wasser u. Feuchtigkeit	29,2	18,6	4,2	6,4		-	-	-	7,4
45.22.3	Zimmerei und Ingenieurholzbau	38,4	19,9	10,9	7,6		-	-	-	35,0
45.23	Bau von Straßen, Bahnverkehrsstrecken, Rollbahnen und Sportanlagen	352,8	11,1	25,5	73,8	70,7	106,3	65,2		174,5
45.23.1	Bau v. Straßen, Rollbahnen u. Sportanl.	296,3	10,6	24,2	64,5	58,0	99,2	39,9		158,8
45.23.2	Bau von Bahnverkehrsstrecken	56,5	0,6	1,3	9,3	12,7	7,1	25,4	-	15,7
45.24	Wasserbau	1,8	0,3	0,6	0,8	-	-	-	-	0,6
45.25	Sonst. spezialisierter Hoch- und Tiefbau	223,7	28,6	30,8	56,8	92,4		15,0	-	110,3
45.25.4	dar. Gerüstbau	29,3	9,9	8,2	8,5	2,7		-	-	26,9

Vorbereitende Baustellenarbeiten, Hoch- und Tiefbau
1 Bundesergebnisse
1.13 Baugewerblicher Umsatz 2002 nach Wirtschaftszweigen und Beschäftigtengrößenklassen
sowie Gesamtumsatz 2002 nach Beschäftigtengrößenklassen
DEUTSCHLAND

WZ-Nr.	Wirtschaftszweig	Insgesamt	Betriebe mit ... bis ... Beschäftigten							Darunter im Handwerk (von insgesamt)
			1 - 9	10 - 19	20 - 49	50 - 99	100 - 199	200 - 499	500 u.m.	
Mill. EUR										
Baugewerblicher Umsatz										
45.1, 45.2	Vorbereitende Baustellen- arbeiten, Hoch- und Tiefbau	83 698,5	13 172,1	13 396,7	17 422,2	13 716,2	12 898,7	9 295,4	3 797,2	56 061,6
45.1	Vorbereitende Baustellenarbeiten	3 315,1	868,8	618,8	581,4	276,9	216,1	228,4	524,8	776,2
45.2	Hoch- und Tiefbau	80 383,4	12 303,3	12 777,9	16 840,8	13 439,3	12 682,6	9 067,0	3 272,4	55 285,5
45.21	Hochbau, Brücken- und Tunnelbau u.Ä.	46 521,1	5 174,9	6 529,1	10 206,0	8 441,4	8 495,4	5 649,0	2 025,4	32 883,6
45.21.1	Hoch- und Tiefbau, o.a.S.	14 396,4	637,7	750,5	1 619,7	2 541,4	3 566,1	5 281,1		8 825,4
45.21.2	Hochbau (o. Fertigteilbau)	25 924,1	4 098,6	5 154,0	6 927,0	4 393,0	3 619,2	1 732,3		20 035,5
45.21.3- 45.21.5	Errichtung von Fertigteilbauten im Hochbau	745,7	84,7	113,7	93,8	269,4	184,0		-	436,4
45.21.6	Brücken- und Tunnelbau u.Ä.	607,3	88,2	12,9	109,5	111,9	284,7		-	162,3
45.21.7	Rohr- und Kabelleitungstiefbau	4 847,7	265,7	497,9	1 455,9	1 125,6	983,4	519,1	-	3 423,9
45.22	Dachdeckerei, Bauspenglerei, Abdichtungen und Zimmerei	12 924,7	5 393,1	4 094,4	3 121,3		315,9		-	11 126,6
45.22.1	Dachdeckerei u. Bauspenglerei	6 784,4	2 485,2	2 344,7	1 528,2	312,7	113,6	-	-	6 170,8
45.22.2	Abdichtung gegen Wasser und Feuchtigkeit	1 404,4	772,4	211,4	216,3	204,3			-	474,4
45.22.3	Zimmerei u. Ingenieurholzbau	4 735,9	2 135,5	1 538,2	745,0	317,1			-	4 481,3
45.23	Bau von Straßen, Bahnver- kehrsstrecken, Rollbahnen und Sportanlagen	11 107,3	519,3	869,2	2 047,7	2 450,5	2 462,7	2 402,0	355,9	5 843,8
45.23.1	Bau von Straßen, Rollbahnen und Sportanlagen	9 703,3	488,4	833,2	1 818,1	2 197,6	2 101,3	1 908,8	355,9	5 394,0
45.23.2	Bau v. Bahnverkehrsstrecken	1 404,0	30,9	35,9	229,6	252,9	361,4	493,2	-	449,8
45.24	Wasserbau	193,1	18,7	37,7	136,7		-	-	-	40,2
45.25	Sonstiger spezialisierter Hoch- und Tiefbau	9 637,2	1 197,3	1 247,6	1 998,6	1 877,9	2 424,6		891,1	5 391,3
45.25.4	dar. Gerüstbau	1 229,8	389,9	338,3	272,6	138,8	90,2	-	-	974,7
	Baugewerbl. Umsatz aus Nachunternehmertätigkeit (darunter von insgesamt)	4 483,2	840,6	725,9	818,5	757,6	674,3	600,6	65,7	2 487,9
	Sonstiger Umsatz	1 476,1	172,9	183,3	266,8	281,4	255,6	292,0	24,1	979,0
	Gesamtumsatz	85 174,6	13 345,0	13 580,0	17 689,0	13 997,6	13 154,3	9 587,5	3 821,3	57 040,7
	dar. im Handwerk	57 040,7	9 516,5	11 103,7	13 813,4	9 455,6	7 117,9	4 141,3	1 892,2	-
Anteil je Wirtschaftszweig in Prozent										
45.1, 45.2	Vorbereitende Baustellen- arbeiten, Hoch- und Tiefbau	100	15,7	16,0	20,8	16,4	15,4	11,1	4,5	67,0
45.1	Vorbereitende Baustellenarbeiten	100	26,2	18,7	17,5	8,4	6,5	6,9	15,8	23,4
45.2	Hoch- und Tiefbau	100	15,3	15,9	21,0	16,7	15,8	11,3	4,1	68,8
45.21	Hochbau, Brücken- und Tunnelbau u.Ä.	100	11,1	14,0	21,9	18,1	18,3	12,1	4,4	70,7
45.22	Dachdeckerei, Bauspenglerei, Abdichtungen und Zimmerei	100	41,7	31,7	24,1		2,4		-	86,1
45.23	Bau von Straßen, Bahnver- kehrsstrecken, Rollbahnen und Sportanlagen	100	4,7	7,8	18,4	22,1	22,2	21,6	3,2	52,6
45.24	Wasserbau	100	9,7	19,5	70,8		-	-	-	20,8
45.25	Sonstiger spezialisierter Hoch- und Tiefbau	100	12,4	12,9	20,7	19,5	25,2		9,2	55,9
	Sonstiger Umsatz	100	11,7	12,4	18,1	19,1	17,3	19,8	1,6	66,3
	Gesamtumsatz	100	15,7	15,9	20,8	16,4	15,4	11,3	4,5	67,0

Vorbereitende Baustellenarbeiten, Hoch- und Tiefbau
1 Bundesergebnisse
1.13 Baugewerblicher Umsatz 2002 nach Wirtschaftszweigen und Beschäftigtengrößenklassen
sowie Gesamtumsatz 2002 nach Beschäftigtengrößenklassen
FRÜHERES BUNDES GEBIET

WZ-Nr.	Wirtschaftszweig	Insgesamt	Betriebe mit ... bis ... Beschäftigten							Darunter im Handwerk (von insgesamt)
			1 - 9	10 - 19	20 - 49	50 - 99	100 - 199	200 - 499	500 u.m.	
Mill. EUR										
Baugewerblicher Umsatz										
45.1, 45.2	Vorbereitende Baustellenarbeiten, Hoch- und Tiefbau	65 342,6	10 137,9	10 574,2	13 273,2	10 192,2	9 956,8	7 822,8	3 385,4	44 224,7
45.1	Vorbereitende Baustellenarbeiten	2 406,4	725,2	463,3	500,9	214,9	149,4	284,7		517,3
45.2	Hoch- und Tiefbau	62 936,3	9 412,8	10 110,9	12 772,3	9 977,4	9 807,4	10 855,6		43 707,5
45.21	Hochbau, Brücken- und Tunnelbau u.Ä.	36 987,5	3 801,5	5 048,2	7 877,5	6 352,0	6 963,2	6 945,0		25 983,5
45.21.1	Hoch- und Tiefbau, o.a.S.	10 793,6	246,9	332,6	857,6	1 744,9	2 729,3	3 190,5	1 691,8	6 218,3
45.21.2	Hochbau (o. Fertigteilbau)	21 317,9	3 275,3	4 244,0	5 753,1	3 410,6	3 096,8	1 538,1		16 558,1
45.21.3-	Errichtung von Fertigteilbauten im Hochbau	596,4	55,9	83,4	60,5	396,5			-	330,2
45.21.6	Brücken- und Tunnelbau u.Ä.	387,1	39,0	10,4	83,1	254,7			-	83,2
45.21.7	Rohr- und Kabelleitungstiefbau	3 892,6	184,5	377,9	1 123,2	901,5	1 305,5		-	2 793,8
45.22	Dachdeckerei, Bauspenglerei, Abdichtungen und Zimmerei	10 729,6	4 346,6	3 476,0	2 605,0	301,9			-	9 244,9
45.22.1	Dachdeckerei u. Bauspenglerei	5 323,4	1 854,3	1 880,2	1 245,6	343,2		-	-	4 755,5
45.22.2	Abdichtung gegen Wasser und Feuchtigkeit	1 071,8	567,4	168,1	286,4	49,9			-	373,5
45.22.3	Zimmerei u. Ingenieurholzbau	4 334,4	1 924,9	1 427,7	829,4	152,4			-	4 115,9
45.23	Bau von Straßen, Bahnverkehrsstrecken, Rollbahnen und Sportanlagen	7 735,1	379,4	621,4	1 321,6	1 758,1	1 504,0	2 150,6		4 242,0
45.23.1	Bau von Straßen, Rollbahnen und Sportanlagen	6 921,3	365,1	599,6	1 213,2	1 600,5	1 221,6	1 921,3		3 928,0
45.23.2	Bau v. Bahnverkehrsstrecken	813,8	14,3	21,8	108,4	157,6	282,4	229,3	-	314,1
45.24	Wasserbau	168,9	14,4	31,2	123,3		-	-	-	32,9
45.25	Sonstiger spezialisierter Hoch- und Tiefbau	7 315,1	870,8	934,0	1 403,8	3 215,4			891,1	4 204,1
45.25.4	dar. Gerüstbau	915,8	281,6	255,7	184,4	194,1		-	-	684,9
	Baugewerbl. Umsatz aus Nachunternehmertätigkeit (darunter von insgesamt)	2 440,1	479,5	400,3	428,7	410,5	274,6	380,9	65,7	1 309,1
	Sonstiger Umsatz	1 173,1	112,2	151,3	203,7	214,5	200,8	267,4	23,1	767,9
	Gesamtumsatz	66 515,7	10 250,1	10 725,6	13 476,9	10 406,8	10 157,6	8 090,2	3 408,5	44 992,7
	dar. im Handwerk	44 992,7	7 311,3	8 722,8	10 701,3	7 233,0	5 687,5	3 641,0	1 695,7	-
Anteil je Wirtschaftszweig in Prozent										
45.1, 45.2	Vorbereitende Baustellenarbeiten, Hoch- und Tiefbau	100	15,5	16,2	20,3	15,6	15,2	12,0	5,2	67,7
45.1	Vorbereitende Baustellenarbeiten	100	30,1	19,3	20,8	8,9	6,2	14,7		21,5
45.2	Hoch- und Tiefbau	100	15,0	16,1	20,3	15,9	15,6	17,2		69,4
45.21	Hochbau, Brücken- und Tunnelbau u.Ä.	100	10,3	13,6	21,3	17,2	18,8	18,8		70,2
45.22	Dachdeckerei, Bauspenglerei, Abdichtungen und Zimmerei	100	40,5	32,4	24,3	2,8			-	86,2
45.23	Bau von Straßen, Bahnverkehrsstrecken, Rollbahnen und Sportanlagen	100	4,9	8,0	17,1	22,7	19,4	27,8		54,8
45.24	Wasserbau	100	8,5	18,5	73,0		-	-	-	19,5
45.25	Sonstiger spezialisierter Hoch- und Tiefbau	100	11,9	12,8	19,2	44,0			12,2	57,5
	Sonstiger Umsatz	100	9,6	12,9	17,4	18,3	17,1	22,8	2,0	65,5
	Gesamtumsatz	100	15,4	16,1	20,3	15,6	15,3	12,2	5,1	67,6

Vorbereitende Baustellenarbeiten, Hoch- und Tiefbau
1 Bundesergebnisse
1.13 Baugewerblicher Umsatz 2002 nach Wirtschaftszweigen und Beschäftigtengrößenklassen
sowie Gesamtumsatz 2002 nach Beschäftigtengrößenklassen
NEUE LÄNDER UND BERLIN - OST

WZ-Nr.	Wirtschaftszweig	Insgesamt	Betriebe mit ... bis ... Beschäftigten							Darunter im Handwerk (von insgesamt)
			1 - 9	10 - 19	20 - 49	50 - 99	100 - 199	200 - 499	500 u.m.	
Mill. EUR										
Baugewerblicher Umsatz										
45.1, 45.2	Vorbereitende Baustellenarbeiten, Hoch- und Tiefbau	18 355,8	3 034,2	2 822,5	4 149,0	3 523,9	2 941,9	1 472,6	411,8	11 836,9
45.1	Vorbereitende Baustellenarbeiten	908,7	143,6	155,4	80,4	62,0	66,6	400,6		258,9
45.2	Hoch- und Tiefbau	17 447,1	2 890,6	2 667,0	4 068,5	3 461,9	2 875,3	1 483,8		11 578,0
45.21	Hochbau, Brücken- und Tunnelbau u.Ä.	9 533,6	1 373,3	1 480,8	2 328,4	2 089,4	1 532,2	729,3		6 900,0
45.21.1	Hoch- und Tiefbau, o.a.S.	3 602,8	390,8	417,9	762,1	796,5	836,7	398,8		2 607,1
45.21.2	Hochbau (o. Fertigteilbau)	4 606,2	823,3	910,0	1 173,9	982,4	522,4	194,2	-	3 477,5
45.21.3-45.21.5	Errichtung von Fertigteilbauten im Hochbau	149,3	28,8	30,3	33,3	56,9			-	106,2
45.21.6	Brücken- und Tunnelbau u.Ä.	220,2	49,2	2,5	26,4	142,0			-	79,1
45.21.7	Rohr- und Kabelleitungstiefbau	955,1	81,3	120,0	332,7	224,1	197,0		-	630,2
45.22	Dachdeckerei, Bauspenglerei, Abdichtungen und Zimmerei	2 195,1	1 046,5	618,4	405,7	124,5		-	-	1 881,7
45.22.1	Dachdeckerei u. Bauspenglerei	1 461,0	630,9	464,5	282,6	83,0		-	-	1 415,3
45.22.2	Abdichtung gegen Wasser und Feuchtigkeit	332,6	205,0	43,4	84,2		-	-	-	101,0
45.22.3	Zimmerei u. Ingenieurholzbau	401,5	210,6	110,5	80,4		-	-	-	365,4
45.23	Bau von Straßen, Bahnverkehrsstrecken, Rollbahnen und Sportanlagen	3 372,2	139,9	247,8	726,1	692,4	958,7	607,3		1 601,8
45.23.1	Bau von Straßen, Rollbahnen und Sportanlagen	2 782,0	123,2	233,6	604,9	597,2	879,8	343,4		1 466,1
45.23.2	Bau v. Bahnverkehrsstrecken	590,1	16,7	14,2	121,2	95,3	79,0	263,9	-	135,7
45.24	Wasserbau	24,2	4,3	6,5	13,4	-	-	-	-	7,3
45.25	Sonstiger spezialisierter Hoch- und Tiefbau	2 322,0	326,6	313,6	594,8	939,9		147,2	-	1 187,2
45.25.4	dar. Gerüstbau	314,0	108,2	82,6	88,2	34,9		-	-	289,8
	Baugewerbl. Umsatz aus Nachunternehmertätigkeit (darunter von insgesamt)	2 043,1	361,2	325,7	389,8	347,0	399,8	219,6	-	1 178,8
	Sonstiger Umsatz	303,1	60,7	31,9	63,1	66,9	54,8	24,6	1,0	211,1
	Gesamtumsatz	18 658,9	3 094,9	2 854,4	4 212,0	3 590,8	2 996,7	1 497,3	412,8	12 048,0
	dar. im Handwerk	12 048,0	2 205,2	2 380,9	3 112,2	2 222,6	1 430,4	500,3	196,5	-
Anteil je Wirtschaftszweig in Prozent										
45.1, 45.2	Vorbereitende Baustellenarbeiten, Hoch- und Tiefbau	100	16,5	15,4	22,6	19,2	16,0	8,0	2,2	64,5
45.1	Vorbereitende Baustellenarbeiten	100	15,8	17,1	8,9	6,8	7,3	44,1		28,5
45.2	Hoch- und Tiefbau	100	16,6	15,3	23,3	19,8	16,5	8,5		66,4
45.21	Hochbau, Brücken- und Tunnelbau u.Ä.	100	14,4	15,5	24,4	21,9	16,1	7,7		72,4
45.22	Dachdeckerei, Bauspenglerei, Abdichtungen und Zimmerei	100	47,7	28,2	18,5	5,7		-	-	85,7
45.23	Bau von Straßen, Bahnverkehrsstrecken, Rollbahnen und Sportanlagen	100	4,1	7,3	21,5	20,5	28,4	18,0		47,5
45.24	Wasserbau	100	17,8	26,7	55,5	-	-	-	-	30,3
45.25	Sonstiger spezialisierter Hoch- und Tiefbau	100	14,1	13,5	25,6	40,5		6,3	-	51,1
	Sonstiger Umsatz	100	20,0	10,5	20,8	22,1	18,1	8,1	0,3	69,7
	Gesamtumsatz	100	16,6	15,3	22,6	19,2	16,1	8,0	2,2	64,6

Vorbereitende Baustellenarbeiten, Hoch- und Tiefbau

2 Länderergebnisse

2.1 Betriebe, Beschäftigung und Gesamtumsatz

WZ-Nr.	Wirtschaftszweig	Betriebe	Beschäftigte		Geleistete Arbeits- stunden	Löhne	Gehälter	Gesamtumsatz (ohne Umsatzsteuer)	
			insgesamt	dar. auslän- dische Arbeit- nehmer zusammen					
		Ende Juni 2003			Juni 2003			Jahr 2002	
		Anzahl			1 000	Mill. EUR			
Baden-Württemberg									
45.1, 45.2 davon:	Vorbereitende Baustellenarbeiten, Hoch- und Tiefbau in Betrieben mit ... bis ... Beschäftigten	7 656	97 043	13 632	9 987	161,8	65,1	875,6	10 553,0
	1 - 19	6 681	42 330	4 069	4 419	60,7	17,6	303,5	3 518,6
	20 - 49	686	20 340	3 944	2 223	37,8	11,7	184,4	2 111,5
	50 - 99	179	12 249	2 260	1 267	22,5	9,3	125,8	1 538,0
	100 und mehr	110	22 124	3 359	2 078	40,8	26,4	261,9	3 384,9
45.1	Vorbereitende Baustellenarbeiten	574	3 993	395	440	6,2	2,1	35,5	402,3
45.2	Hoch- und Tiefbau	7 082	93 050	13 237	9 547	155,6	63,0	840,0	10 150,7
45.21	Hochbau, Brücken- und Tunnelbau u.Ä.	2 965	49 978	8 430	5 099	86,2	36,8	463,7	5 681,5
45.21.1	Hoch- u. Tiefbau, o.a.Schwerpunkt	55	3 150	525	298	5,5	3,0	22,4	315,6
45.21.2-									
45.21.5	Hochbau	2 593	36 898	5 993	3 745	61,6	26,6	355,4	4 297,2
45.22	Dachdeckerei, Bauspenglerei, Abdichtungen und Zimmerei	3 157	22 535	1 445	2 292	32,3	9,8	165,0	1 921,7
45.22.1	Dachdeckerei und Bauspenglerei	622	6 441	749	688	10,2	3,7	50,0	593,9
45.23	Bau von Straßen, Bahnverkehrsstrecken, Rollbahnen und Sportanlagen	377	11 300	1 874	1 207	21,6	8,9	112,2	1 457,1
45.23.1	Bau von Straßen, Rollbahnen und Sportanlagen	367	10 388	1 816	1 120	20,0	8,0	98,0	1 301,9
45.24	Wasserbau	3	55	6	7	0,1	0,1	1,2	11,9
45.25	Sonst. spezialisierter Hoch- und Tiefbau	580	9 182	1 482	943	15,4	7,4	98,0	1 078,5
Bayern									
45.1, 45.2 davon:	Vorbereitende Baustellenarbeiten, Hoch- und Tiefbau in Betrieben mit ... bis ... Beschäftigten	14 680	147 766	8 704	15 575	244,2	89,4	1 416,8	15 872,1
	1 - 19	13 211	63 873	2 483	6 732	89,4	20,4	446,3	4 700,6
	20 - 49	1 053	30 780	2 071	3 397	56,9	14,9	258,1	2 891,4
	50 - 99	254	17 124	1 159	1 868	33,2	12,0	180,4	2 138,5
	100 und mehr	162	35 989	2 991	3 579	64,7	42,1	532,0	6 141,6
45.1	Vorbereitende Baustellenarbeiten	1 984	7 607	270	816	9,4	2,8	57,5	641,6
45.2	Hoch- und Tiefbau	12 696	140 159	8 434	14 760	234,7	86,5	1 359,3	15 230,5
45.21	Hochbau, Brücken- und Tunnelbau u.Ä.	4 850	86 951	5 828	9 100	154,1	59,1	914,6	10 474,3
45.21.1	Hoch- u. Tiefbau, o.a.Schwerpunkt	314	30 662	2 199	3 042	55,1	31,9	429,2	4 932,7
45.21.2-									
45.21.5	Hochbau	4 228	46 893	2 824	5 008	81,1	20,9	400,5	4 475,9
45.22	Dachdeckerei, Bauspenglerei, Abdichtungen und Zimmerei	6 185	31 672	870	3 314	43,1	11,5	229,6	2 465,3
45.22.1	Dachdeckerei und Bauspenglerei	953	9 017	421	955	13,9	4,8	65,2	770,8
45.23	Bau von Straßen, Bahnverkehrsstrecken, Rollbahnen und Sportanlagen	533	12 243	1 022	1 468	24,6	8,0	136,7	1 392,8
45.23.1	Bau von Straßen, Rollbahnen und Sportanlagen	518	11 358	903	1 373	22,8	7,2	128,1	1 290,8
45.24	Wasserbau	1 128	9 293	714	878	13,0	8,0	78,5	898,1
45.25	Sonst. spezialisierter Hoch- und Tiefbau								

Vorbereitende Baustellenarbeiten, Hoch- und Tiefbau

2 Länderergebnisse

2.1 Betriebe, Beschäftigung und Gesamtumsatz

WZ-Nr.	Wirtschaftszweig	Betriebe	Beschäftigte		Geleistete Arbeitsstunden	Löhne	Gehälter	Gesamtumsatz (ohne Umsatzsteuer)	
			insgesamt	dar. ausländische Arbeitnehmer zusammen					
		Ende Juni 2003			Juni 2003				Jahr 2002
		Anzahl			1 000	Mill. EUR			
Berlin									
45.1, 45.2 davon:	Vorbereitende Baustellenarbeiten, Hoch- und Tiefbau in Betrieben mit ... bis ... Beschäftigten	3 936	22 715	2 094	2 030	26,7	16,4	212,5	2 509,8
	1 - 19	3 704	11 469	706	964	10,1	5,1	70,4	962,2
	20 - 49	175	5 124	784	507	7,4	3,6	41,9	512,0
	50 - 99	33	2 341	142	214	3,4	2,7	33,9	407,9
	100 und mehr	24	3 781	462	344	5,9	5,0	66,3	627,6
45.1	Vorbereitende Baustellenarbeiten	237	979	109	84	0,9	0,4	4,8	62,0
45.2	Hoch- und Tiefbau	3 699	21 736	1 985	1 946	25,8	16,0	207,6	2 447,8
45.21	Hochbau, Brücken- und Tunnelbau u.Ä.	936	9 786	1 295	868	12,4	9,8	122,2	1 394,9
45.21.1	Hoch- u. Tiefbau, o.a.Schwerpunkt	93	1 645	253	151	2,7	2,0	20,3	266,8
45.21.2-45.21.5	Hochbau	793	6 958	937	596	7,9	6,4	87,1	972,2
45.22	Dachdeckerei, Bauspenglerei, Abdichtungen und Zimmerei	2 326	6 171	341	494	4,8	1,9	28,5	360,2
45.22.1	Dachdeckerei und Bauspenglerei	339	2 476	84	253	3,2	1,3	16,7	222,3
45.23	Bau von Straßen, Bahnverkehrsstrecken, Rollbahnen und Sportanlagen	129	2 045	98	222	3,4	1,7	28,1	293,3
45.23.1	Bau von Straßen, Rollbahnen und Sportanlagen	119	1 493	79	157	2,4	1,1	14,3	175,7
45.24	Wasserbau	4	75	1	8	0,1	0,1	0,5	9,7
45.25	Sonst. spezialisierter Hoch- und Tiefbau	304	3 659	250	355	5,1	2,7	28,3	389,6
Brandenburg									
45.1, 45.2 davon:	Vorbereitende Baustellenarbeiten, Hoch- und Tiefbau in Betrieben mit ... bis ... Beschäftigten	4 469	42 243	317	4 706	53,4	18,8	322,2	3 527,9
	1 - 19	4 015	18 710	125	2 060	19,1	5,8	103,8	1 126,9
	20 - 49	318	9 380	103	1 099	13,2	4,5	75,4	798,5
	50 - 99	94	6 283	70	721	9,3	3,5	64,0	705,1
	100 und mehr	42	7 870	19	826	11,7	5,0	79,0	897,5
45.1	Vorbereitende Baustellenarbeiten	174	2 501	27	267	3,3	0,9	17,9	202,6
45.2	Hoch- und Tiefbau	4 295	39 742	290	4 439	50,1	17,9	304,3	3 325,3
45.21	Hochbau, Brücken- und Tunnelbau u.Ä.	1 687	20 037	187	2 243	25,3	9,1	154,0	1 685,5
45.21.1	Hoch- u. Tiefbau, o.a.Schwerpunkt	255	4 192	21	457	5,5	2,2	39,1	395,9
45.21.2-45.21.5	Hochbau	1 328	13 421	158	1 494	16,3	5,7	96,5	1 093,8
45.22	Dachdeckerei, Bauspenglerei, Abdichtungen und Zimmerei	1 912	7 341	21	795	6,9	2,1	38,3	406,2
45.22.1	Dachdeckerei und Bauspenglerei	595	4 021	7	446	4,5	1,4	24,3	253,1
45.23	Bau von Straßen, Bahnverkehrsstrecken, Rollbahnen und Sportanlagen	234	6 201	19	701	9,3	3,6	62,5	695,6
45.23.1	Bau von Straßen, Rollbahnen und Sportanlagen	219	5 581	17	634	8,1	3,0	54,9	589,6
45.24	Wasserbau	9	83	-	10	0,1	0,0	0,8	9,0
45.25	Sonst. spezialisierter Hoch- und Tiefbau	453	6 080	63	691	8,6	3,1	48,7	529,0

Vorbereitende Baustellenarbeiten, Hoch- und Tiefbau
2 Länderegebnisse

2.1 Betriebe, Beschäftigung und Gesamtumsatz

WZ-Nr.	Wirtschaftszweig	Betriebe	Beschäftigte		Geleistete Arbeitsstunden	Löhne	Gehälter	Gesamtumsatz (ohne Umsatzsteuer)	
			insgesamt	dar. ausländische Arbeitnehmer zusammen					
		Ende Juni 2003			Juni 2003				Jahr 2002
		Anzahl			1 000	Mill. EUR			

Bremen

45.1,	Vorbereitende Baustellenarbeiten,								
45.2	Hoch- und Tiefbau	229	4 938	138	489	9,0	4,3	46,9	717,1
davon:	in Betrieben mit ...								
	bis ... Beschäftigten								
	1 - 19	169	1 235	23	116	1,8	0,6	10,1	123,8
	20 - 49	29	847	34	79	1,6	0,8	6,9	121,5
	50 - 99	20	1 311	40	141	2,6	1,0	10,9	102,9
	100 und mehr	11	1 545	41	153	3,1	1,9	19,1	368,9
45.1	Vorbereitende Baustellenarbeiten	6	142	6	11	0,3	0,1	2,5	14,8
45.2	Hoch- und Tiefbau	223	4 796	132	478	8,7	4,2	44,4	702,3
45.21	Hochbau, Brücken- und Tunnelbau u.Ä.	108	2 483	69	220	4,2	2,5	25,4	480,7
45.21.1	Hoch- u. Tiefbau, o.a.Schwerpunkt	41	1 119	30	111	2,2	0,7	11,9	131,0
45.21.2-									
45.21.5	Hochbau	65	1 185	31	88	1,7	1,7	12,4	336,2
45.22	Dachdeckerei, Bauspenglerei, Abdichtungen und Zimmerei	70	653	18	60	0,9	0,3	4,5	42,4
45.22.1	Dachdeckerei und Bauspenglerei	47	513	13	46	0,7	0,2	3,4	32,4
45.23	Bau von Straßen, Bahnverkehrsstrecken, Rollbahnen und Sportanlagen	11	672	18	83	1,4	0,3	5,1	54,3
45.23.1	Bau von Straßen, Rollbahnen und Sportanlagen	11	672	18	83	1,4	0,3	5,1	54,3
45.24	Wasserbau	4	118	14	12	0,3	0,2	1,4	41,7
45.25	Sonst. spezialisierter Hoch- und Tiefbau	30	870	13	103	1,9	0,9	8,1	83,3

Hamburg

45.1,	Vorbereitende Baustellenarbeiten,								
45.2	Hoch- und Tiefbau	1 148	10 860	738	1 026	17,6	13,2	135,8	1 822,7
davon:	in Betrieben mit ...								
	bis ... Beschäftigten								
	1 - 19	1 044	3 878	172	348	4,9	2,3	32,0	481,4
	20 - 49	63	1 925	137	190	3,6	1,8	21,8	268,0
	50 - 99	27	1 931	130	182	3,5	2,7	32,2	365,0
	100 und mehr	14	3 126	299	306	5,7	6,5	49,8	708,2
45.1	Vorbereitende Baustellenarbeiten	93	375	6	38	0,5	0,2	2,7	38,4
45.2	Hoch- und Tiefbau	1 055	10 485	732	988	17,1	13,0	133,1	1 784,2
45.21	Hochbau, Brücken- und Tunnelbau u.Ä.	383	5 940	514	539	10,0	8,2	74,3	1 040,1
45.21.1	Hoch- u. Tiefbau, o.a.Schwerpunkt	97	2 253	142	183	3,6	4,1	29,5	450,6
45.21.2-									
45.21.5	Hochbau	265	3 262	342	315	5,6	3,1	38,5	518,6
45.22	Dachdeckerei, Bauspenglerei, Abdichtungen und Zimmerei	455	1 599	58	138	1,8	0,9	11,1	147,3
45.22.1	Dachdeckerei und Bauspenglerei	62	537	22	51	0,8	0,5	4,7	71,3
45.23	Bau von Straßen, Bahnverkehrsstrecken, Rollbahnen und Sportanlagen	47	1 065	71	115	2,0	1,0	13,9	137,1
45.23.1	Bau von Straßen, Rollbahnen und Sportanlagen	46	1 000	66	108	1,9	1,0	13,0	129,5
45.24	Wasserbau	3	11	-	1	0,0	0,0	0,1	0,6
45.25	Sonst. spezialisierter Hoch- und Tiefbau	167	1 870	89	194	3,2	2,9	33,7	459,2

Vorbereitende Baustellenarbeiten, Hoch- und Tiefbau
2 Länderegebnisse
2.1 Betriebe, Beschäftigung und Gesamtumsatz

WZ-Nr.	Wirtschaftszweig	Betriebe	Beschäftigte		Geleistete Arbeitsstunden	Löhne	Gehälter	Gesamtumsatz (ohne Umsatzsteuer)	
			insgesamt	dar. ausländische Arbeitnehmer zusammen					
		Ende Juni 2003			Juni 2003				Jahr 2002
		Anzahl			1 000	Mill. EUR			

Hessen

45.1, 45.2	Vorbereitende Baustellenarbeiten, Hoch- und Tiefbau	5 684	53 073	6 249	5 229	82,6	39,0	475,0	6 117,3
davon:	in Betrieben mit ...								
	bis ... Beschäftigten								
	1 - 19	5 162	24 350	2 229	2 379	32,1	10,3	165,3	1 893,0
	20 - 49	374	10 980	1 623	1 158	20,4	7,1	94,0	1 109,8
	50 - 99	93	6 352	1 005	623	11,6	5,9	72,3	840,1
	100 und mehr	55	11 391	1 392	1 069	18,6	15,6	143,4	2 274,4
45.1	Vorbereitende Baustellenarbeiten	367	1 700	243	162	2,1	1,0	16,8	178,3
45.2	Hoch- und Tiefbau	5 317	51 373	6 006	5 067	80,4	38,0	458,2	5 939,0
45.21	Hochbau, Brücken- und Tunnelbau u.Ä.	2 081	25 481	3 725	2 445	39,2	22,0	247,8	3 440,3
45.21.1	Hoch- u. Tiefbau, o.a.Schwerpunkt	658	10 991	1 715	1 013	16,0	12,4	114,0	1 743,6
45.21.2-45.21.5	Hochbau	1 316	12 122	1 661	1 158	18,3	7,7	113,3	1 413,4
45.22	Dachdeckerei, Bauspenglerei, Abdichtungen und Zimmerei	2 240	11 655	594	1 175	15,8	4,6	80,6	904,9
45.22.1	Dachdeckerei und Bauspenglerei	832	6 327	360	694	9,6	2,8	45,3	529,5
45.23	Bau von Straßen, Bahnverkehrsstrecken, Rollbahnen und Sportanlagen	197	6 182	659	659	11,9	5,3	67,7	725,5
45.23.1	Bau von Straßen, Rollbahnen und Sportanlagen	192	5 870	642	626	11,2	5,0	63,9	700,5
45.24	Wasserbau	8	104	9	14	0,2	0,1	1,0	10,1
45.25	Sonst. spezialisierter Hoch- und Tiefbau	791	7 951	1 019	774	13,3	6,0	61,2	858,2

Mecklenburg-Vorpommern

45.1, 45.2	Vorbereitende Baustellenarbeiten, Hoch- und Tiefbau	1 729	22 816	37	2 631	30,1	10,2	186,9	2 104,4
davon:	in Betrieben mit ...								
	bis ... Beschäftigten								
	1 - 19	1 423	8 946	12	1 035	10,2	2,9	57,3	633,3
	20 - 49	223	6 633	8	796	9,3	2,9	54,6	590,4
	50 - 99	62	4 359	16	498	6,4	2,5	43,6	475,5
	100 und mehr	21	2 878	1	303	4,1	1,9	31,5	405,2
45.1	Vorbereitende Baustellenarbeiten	47	391	-	44	0,5	0,1	3,3	40,1
45.2	Hoch- und Tiefbau	1 682	22 425	37	2 587	29,6	10,0	183,6	2 064,3
45.21	Hochbau, Brücken- und Tunnelbau u.Ä.	837	12 450	27	1 422	16,4	5,8	100,6	1 154,5
45.21.1	Hoch- u. Tiefbau, o.a.Schwerpunkt	174	4 101	13	461	5,6	2,0	35,7	450,1
45.21.2-45.21.5	Hochbau	610	7 058	11	806	9,0	3,2	56,2	609,5
45.22	Dachdeckerei, Bauspenglerei, Abdichtungen und Zimmerei	507	3 549	-	403	4,0	1,0	22,3	235,0
45.22.1	Dachdeckerei und Bauspenglerei	293	2 367	-	275	2,8	0,6	14,4	155,0
45.23	Bau von Straßen, Bahnverkehrsstrecken, Rollbahnen und Sportanlagen	110	3 338	7	406	5,0	1,8	40,0	443,1
45.23.1	Bau von Straßen, Rollbahnen und Sportanlagen	108	3 187	7	391	4,8	1,7	38,4	422,0
45.24	Wasserbau	6	20	-	3	0,0	0,0	0,1	1,6
45.25	Sonst. spezialisierter Hoch- und Tiefbau	222	3 068	3	353	4,1	1,5	20,7	230,1

Vorbereitende Baustellenarbeiten, Hoch- und Tiefbau

2 Länderegebnisse

2.1 Betriebe, Beschäftigung und Gesamtumsatz

WZ-Nr.	Wirtschaftszweig	Betriebe	Beschäftigte		Geleistete Arbeitsstunden	Löhne	Gehälter	Gesamtumsatz (ohne Umsatzsteuer)	
			insgesamt	dar. ausländische Arbeitnehmer zusammen					
		Ende Juni 2003			Juni 2003			Jahr 2002	
		Anzahl			1 000	Mill. EUR			

Niedersachsen

45.1,	Vorbereitende Baustellenarbeiten,								
45.2	Hoch- und Tiefbau	6 595	83 488	2 010	9 284	143,0	51,1	804,5	8 463,4
davon:	in Betrieben mit ...								
	bis ... Beschäftigten								
	1 - 19	5 678	37 721	483	4 013	55,4	15,3	280,8	2 934,6
	20 - 49	666	19 247	413	2 247	35,4	10,5	181,7	1 970,4
	50 - 99	160	10 749	418	1 272	21,4	7,4	123,7	1 304,9
	100 und mehr	91	15 771	696	1 752	30,7	17,8	218,4	2 253,5
45.1	Vorbereitende Baustellenarbeiten	385	3 099	66	365	4,8	1,5	24,3	289,1
45.2	Hoch- und Tiefbau	6 210	80 389	1 944	8 919	138,2	49,6	780,3	8 174,3
45.21	Hochbau, Brücken- und Tunnelbau u.Ä.	2 984	41 236	1 009	4 473	71,7	26,0	423,8	4 317,1
45.21.1	Hoch- u. Tiefbau, o.a.Schwerpunkt	192	6 668	354	700	12,4	6,4	85,4	863,3
45.21.2-									
45.21.5	Hochbau	2 654	29 965	561	3 213	50,3	16,5	287,8	3 016,3
45.22	Dachdeckerei, Bauspenglerei, Abdichtungen und Zimmerei	2 390	18 806	182	2 057	27,9	7,3	131,5	1 429,9
45.22.1	Dachdeckerei und Bauspenglerei	1 210	10 281	89	1 134	15,4	4,1	70,8	758,1
45.23	Bau von Straßen, Bahnverkehrsstrecken, Rollbahnen und Sportanlagen	322	8 713	339	1 064	17,1	6,1	100,4	1 046,2
45.23.1	Bau von Straßen, Rollbahnen und Sportanlagen	309	7 928	306	966	15,3	5,5	85,8	869,7
45.24	Wasserbau	14	217	3	30	0,5	0,2	5,7	51,4
45.25	Sonst. spezialisierter Hoch- und Tiefbau	500	11 417	411	1 295	20,9	10,0	118,8	1 329,6

Nordrhein-Westfalen

45.1,	Vorbereitende Baustellenarbeiten,								
45.2	Hoch- und Tiefbau	10 518	130 490	11 170	13 261	224,7	98,6	1 156,3	13 917,9
davon:	in Betrieben mit ...								
	bis ... Beschäftigten								
	1 - 19	9 189	55 880	2 813	5 931	83,3	23,2	350,2	4 070,2
	20 - 49	919	27 881	2 441	2 990	53,8	17,1	250,8	3 026,7
	50 - 99	267	18 252	1 934	1 857	35,4	15,2	214,3	2 551,4
	100 und mehr	143	28 477	3 982	2 482	52,1	43,0	341,1	4 269,7
45.1	Vorbereitende Baustellenarbeiten	578	7 654	1 286	769	13,3	5,4	61,5	719,9
45.2	Hoch- und Tiefbau	9 940	122 836	9 884	12 491	211,4	93,2	1 094,8	13 198,0
45.21	Hochbau, Brücken- und Tunnelbau u.Ä.	3 769	63 062	5 940	6 159	109,7	58,0	630,4	7 743,3
45.21.1	Hoch- u. Tiefbau, o.a.Schwerpunkt	130	9 314	1 070	764	15,5	15,8	121,9	1 405,8
45.21.2-									
45.21.5	Hochbau	3 317	42 870	3 547	4 201	72,6	34,7	421,8	5 294,3
45.22	Dachdeckerei, Bauspenglerei, Abdichtungen und Zimmerei	4 659	30 345	809	3 194	43,9	12,2	190,5	2 285,2
45.22.1	Dachdeckerei und Bauspenglerei	2 695	21 479	488	2 313	32,6	8,8	135,5	1 645,8
45.23	Bau von Straßen, Bahnverkehrsstrecken, Rollbahnen und Sportanlagen	511	13 867	1 456	1 482	28,4	11,3	150,6	1 641,3
45.23.1	Bau von Straßen, Rollbahnen und Sportanlagen	485	11 922	1 149	1 282	23,7	9,5	133,2	1 402,1
45.24	Wasserbau	12	141	16	12	0,2	0,2	1,2	21,8
45.25	Sonst. spezialisierter Hoch- und Tiefbau	989	15 421	1 663	1 645	29,2	11,5	122,0	1 506,4

Vorbereitende Baustellenarbeiten, Hoch- und Tiefbau
2 Länderegebnisse

2.1 Betriebe, Beschäftigung und Gesamtumsatz

WZ-Nr.	Wirtschaftszweig	Betriebe	Beschäftigte		Geleistete Arbeitsstunden	Löhne	Gehälter	Gesamtumsatz (ohne Umsatzsteuer)	
			insgesamt	dar. ausländische Arbeitnehmer zusammen					
		Ende Juni 2003			Juni 2003				Jahr 2002
		Anzahl			1 000	Mill. EUR			

Rheinland-Pfalz

45.1,	Vorbereitende Baustellenarbeiten,								
45.2	Hoch- und Tiefbau	3 746	40 054	2 572	4 295	67,5	24,0	349,9	4 078,0
davon:	in Betrieben mit ...								
	bis ... Beschäftigten								
	1 - 19	3 345	19 366	941	2 080	27,1	8,1	128,7	1 407,2
	20 - 49	274	8 117	782	887	15,4	5,2	74,1	887,9
	50 - 99	92	6 346	436	697	12,9	4,4	67,5	762,8
	100 und mehr	35	6 225	413	631	12,2	6,2	79,6	1 020,1
45.1	Vorbereitende Baustellenarbeiten	242	1 390	116	162	2,0	0,7	12,6	132,1
45.2	Hoch- und Tiefbau	3 504	38 664	2 456	4 133	65,5	23,3	337,3	3 945,9
45.21	Hochbau, Brücken- und Tunnelbau u.Ä.	1 413	17 742	1 355	1 852	30,2	11,6	163,5	1 948,8
45.21.1	Hoch- u. Tiefbau, o.a.Schwerpunkt	146	5 031	377	508	9,2	4,1	52,3	688,0
45.21.2-									
45.21.5	Hochbau	1 138	10 574	796	1 101	16,9	6,1	92,2	1 067,2
45.22	Dachdeckerei, Bauspenglerei, Abdichtungen und Zimmerei	1 521	9 480	251	1 007	13,2	4,0	63,2	718,8
45.22.1	Dachdeckerei und Bauspenglerei	771	5 620	135	619	8,3	2,5	38,7	435,0
45.23	Bau von Straßen, Bahnverkehrsstrecken, Rollbahnen und Sportanlagen	207	6 455	470	740	13,2	4,1	71,9	787,7
45.23.1	Bau von Straßen, Rollbahnen und Sportanlagen	196	6 039	428	695	12,3	3,8	66,9	736,6
45.24	Wasserbau	363	4 987	380	534	8,9	3,6	38,8	490,6
45.25	Sonst. spezialisierter Hoch- und Tiefbau								

Saarland

45.1,	Vorbereitende Baustellenarbeiten,								
45.2	Hoch- und Tiefbau	717	10 183	667	1 068	17,7	6,8	89,7	1 043,2
davon:	in Betrieben mit ...								
	bis ... Beschäftigten								
	1 - 19	606	3 846	163	408	5,1	2,0	28,9	278,5
	20 - 49	73	2 139	117	241	4,0	1,4	18,9	210,5
	50 - 99	25	1 702	200	182	3,5	1,2	12,6	156,4
	100 und mehr	13	2 496	187	236	5,0	2,2	29,3	397,8
45.1	Vorbereitende Baustellenarbeiten	26	193	52	23	0,3	0,1	1,5	18,5
45.2	Hoch- und Tiefbau	691	9 990	615	1 045	17,3	6,7	88,2	1 024,6
45.21	Hochbau, Brücken- und Tunnelbau u.Ä.	223	4 249	306	410	7,5	3,1	39,3	492,3
45.21.1	Hoch- u. Tiefbau, o.a.Schwerpunkt	65	1 650	106	140	3,1	1,4	14,4	177,6
45.21.2-									
45.21.5	Hochbau	141	2 224	165	220	3,7	1,4	20,1	267,1
45.22	Dachdeckerei, Bauspenglerei, Abdichtungen und Zimmerei	320	2 643	40	278	3,9	1,5	16,4	196,3
45.22.1	Dachdeckerei und Bauspenglerei	182	1 906	23	198	2,8	1,1	12,1	144,6
45.23	Bau von Straßen, Bahnverkehrsstrecken, Rollbahnen und Sportanlagen	49	1 773	167	195	3,5	1,3	19,4	223,9
45.23.1	Bau von Straßen, Rollbahnen und Sportanlagen	45	1 565	166	171	3,0	1,2	16,3	198,0
45.24	Wasserbau	99	1 325	102	161	2,4	0,8	13,1	112,2
45.25	Sonst. spezialisierter Hoch- und Tiefbau								

Vorbereitende Baustellenarbeiten, Hoch- und Tiefbau

2 Länderergebnisse

2.1 Betriebe, Beschäftigung und Gesamtumsatz

WZ-Nr.	Wirtschaftszweig	Betriebe	Beschäftigte		Geleistete Arbeits- stunden	Löhne	Gehälter	Gesamtumsatz (ohne Umsatzsteuer)	
			insgesamt	dar. auslän- dische Arbeit- nehmer zusammen					
		Ende Juni 2003			Juni 2003			Jahr 2002	
		Anzahl			1 000	Mill. EUR			

Sachsen

45.1,	Vorbereitende Baustellenarbeiten,								
45.2	Hoch- und Tiefbau	6 079	67 135	552	7 411	84,8	31,9	602,1	5 849,3
davon:	in Betrieben mit ...								
	bis ... Beschäftigten								
	1 - 19	5 411	29 068	250	3 166	31,3	8,6	174,4	1 759,3
	20 - 49	459	13 788	130	1 624	18,8	6,1	116,0	1 186,0
	50 - 99	132	8 747	127	993	12,5	5,2	92,3	999,5
	100 und mehr	77	15 532	45	1 629	22,2	12,0	219,4	1 904,5
45.1	Vorbereitende Baustellenarbeiten	424	4 777	16	447	5,2	3,2	30,5	333,2
45.2	Hoch- und Tiefbau	5 655	62 358	536	6 965	79,7	28,6	571,7	5 516,1
45.21	Hochbau, Brücken- und Tunnelbau u.Ä.	2 432	32 788	310	3 664	42,0	16,2	289,2	3 006,1
45.21.1	Hoch- u. Tiefbau, o.a.Schwerpunkt	1 069	15 874	231	1 772	20,7	7,7	140,4	1 480,7
45.21.2-									
45.21.5	Hochbau	1 213	13 945	76	1 547	17,1	6,8	126,6	1 287,7
45.22	Dachdeckerei, Bauspenglerei, Abdichtungen und Zimmerei	2 106	11 362	12	1 223	12,3	2,8	67,1	650,9
45.22.1	Dachdeckerei und Bauspenglerei	1 076	7 785	5	889	9,1	2,0	50,2	462,3
45.23	Bau von Straßen, Bahnverkehrsstrecken, Rollbahnen und Sportanlagen	284	8 654	72	1 036	13,3	4,6	127,5	993,0
45.23.1	Bau von Straßen, Rollbahnen und Sportanlagen	262	7 259	69	894	10,6	3,8	106,3	790,0
45.24	Wasserbau	4	64	-	5	0,1	0,0	0,4	4,6
45.25	Sonst. spezialisierter Hoch- und Tiefbau	829	9 490	142	1 037	12,0	5,0	87,5	861,5

Sachsen-Anhalt

45.1,	Vorbereitende Baustellenarbeiten,								
45.2	Hoch- und Tiefbau	3 136	39 240	234	4 437	53,3	17,5	310,9	3 285,8
davon:	in Betrieben mit ...								
	bis ... Beschäftigten								
	1 - 19	2 697	16 297	59	1 790	18,8	5,8	95,7	1 011,0
	20 - 49	306	9 252	131	1 103	13,2	4,4	79,6	818,0
	50 - 99	87	6 093	30	690	9,3	3,4	69,0	705,4
	100 und mehr	46	7 598	14	855	12,1	3,9	66,6	751,4
45.1	Vorbereitende Baustellenarbeiten	159	1 908	1	182	2,1	0,9	12,3	143,9
45.2	Hoch- und Tiefbau	2 977	37 332	233	4 255	51,2	16,6	298,6	3 141,9
45.21	Hochbau, Brücken- und Tunnelbau u.Ä.	1 375	20 429	131	2 345	28,0	9,4	165,5	1 753,5
45.21.1	Hoch- u. Tiefbau, o.a.Schwerpunkt	332	6 364	16	704	8,9	3,2	49,1	582,2
45.21.2-									
45.21.5	Hochbau	919	10 131	112	1 151	13,1	4,2	81,8	784,9
45.22	Dachdeckerei, Bauspenglerei, Abdichtungen und Zimmerei	1 025	6 383	6	700	7,2	2,0	39,0	388,6
45.22.1	Dachdeckerei und Bauspenglerei	560	4 344	4	498	5,1	1,4	27,1	265,1
45.23	Bau von Straßen, Bahnverkehrsstrecken, Rollbahnen und Sportanlagen	203	6 033	52	727	10,3	3,0	61,3	656,8
45.23.1	Bau von Straßen, Rollbahnen und Sportanlagen	179	4 518	43	551	7,3	2,3	48,3	510,5
45.24	Wasserbau	3	27	-	3	0,0	0,0	0,1	0,9
45.25	Sonst. spezialisierter Hoch- und Tiefbau	371	4 460	44	480	5,7	2,2	32,6	342,0

Vorbereitende Baustellenarbeiten, Hoch- und Tiefbau

2 Länderergebnisse

2.1 Betriebe, Beschäftigung und Gesamtumsatz

WZ-Nr.	Wirtschaftszweig	Betriebe	Beschäftigte		Geleistete Arbeitsstunden	Löhne	Gehälter	Gesamtumsatz (ohne Umsatzsteuer)	
			insgesamt	dar. ausländische Arbeitnehmer zusammen					
		Ende Juni 2003			Juni 2003			Jahr 2002	
		Anzahl			1 000	Mill. EUR			
Schleswig-Holstein									
45.1,	Vorbereitende Baustellenarbeiten,	2 918	25 555	315	2 721	40,6	12,9	220,4	2 428,1
45.2	Hoch- und Tiefbau								
davon:	in Betrieben mit ...								
	bis ... Beschäftigten								
	1 - 19								
	20 - 49								
	50 - 99	49	3 366	72	378	6,5	2,1	36,0	408,1
	100 und mehr	16	2 677	45	280	4,9	2,7	41,0	460,7
45.1	Vorbereitende Baustellenarbeiten	203	954	4	103	1,2	0,3	9,5	79,7
45.2	Hoch- und Tiefbau	2 715	24 601	311	2 617	39,4	12,6	210,9	2 348,3
45.21	Hochbau, Brücken- und Tunnelbau u.Ä.	1 210	11 404	145	1 174	18,4	6,1	98,3	1 149,2
45.21.1	Hoch- u. Tiefbau, o.a.Schwerpunkt	77	1 375	21	137	2,4	0,8	10,9	146,3
45.21.2-									
45.21.5	Hochbau	1 111	9 535	122	972	15,2	5,0	84,2	973,3
45.22	Dachdeckerei, Bauspenglerei, Abdichtungen und Zimmerei	1 214	6 941	45	724	9,4	2,3	46,8	522,0
45.22.1	Dachdeckerei und Bauspenglerei	361	2 935	16	320	4,3	1,1	20,4	234,3
45.23	Bau von Straßen, Bahnverkehrsstrecken, Rollbahnen und Sportanlagen	90	2 785	26	333	5,3	2,2	36,5	331,3
45.23.1	Bau von Straßen, Rollbahnen und Sportanlagen	87	2 567	26	307	4,8	2,0	32,6	304,5
45.24	Wasserbau	7	120	4	12	0,2	0,1	2,0	16,1
45.25	Sonst. spezialisierter Hoch- und Tiefbau	194	3 351	91	374	6,0	1,9	27,2	329,8
Thüringen									
45.1,	Vorbereitende Baustellenarbeiten,	3 372	35 373	267	4 074	46,1	14,3	266,6	2 884,7
45.2	Hoch- und Tiefbau								
davon:	in Betrieben mit ...								
	bis ... Beschäftigten								
	1 - 19								
	20 - 49								
	50 - 99	81	5 299	57	611	8,1	2,8	47,2	536,1
	100 und mehr	35	6 027	6	665	9,0	3,9	63,5	697,2
45.1	Vorbereitende Baustellenarbeiten	208	2 192	8	250	3,0	0,8	18,1	204,1
45.2	Hoch- und Tiefbau	3 164	33 181	259	3 823	43,1	13,5	248,5	2 680,6
45.21	Hochbau, Brücken- und Tunnelbau u.Ä.	1 428	17 825	74	2 036	23,4	7,7	133,6	1 487,4
45.21.1	Hoch- u. Tiefbau, o.a.Schwerpunkt	515	7 409	36	851	9,8	2,9	50,3	640,4
45.21.2-									
45.21.5	Hochbau	792	8 150	22	916	10,0	3,7	64,0	626,5
45.22	Dachdeckerei, Bauspenglerei, Abdichtungen und Zimmerei	1 160	6 591	47	747	7,1	1,6	37,6	392,6
45.22.1	Dachdeckerei und Bauspenglerei	565	4 040	26	470	4,7	1,0	24,2	247,1
45.23	Bau von Straßen, Bahnverkehrsstrecken, Rollbahnen und Sportanlagen	189	4 957	67	617	7,7	2,4	47,8	492,1
45.23.1	Bau von Straßen, Rollbahnen und Sportanlagen	182	4 687	67	592	7,3	2,2	46,6	469,3
45.24	Wasserbau	4	34	-	5	0,0	0,0	0,2	2,6
45.25	Sonst. spezialisierter Hoch- und Tiefbau	383	3 774	71	417	4,9	1,7	29,3	305,9

Vorbereitende Baustellenarbeiten, Hoch- und Tiefbau

2 Länderergebnisse

2.1 Betriebe, Beschäftigung und Gesamtumsatz

WZ-Nr.	Wirtschaftszweig	Betriebe	Beschäftigte		Geleistete Arbeitsstunden	Löhne	Gehälter	Gesamtumsatz (ohne Umsatzsteuer)		
			insgesamt	dar. ausländische Arbeitnehmer zusammen						
		Ende Juni 2003			Juni 2003			Jahr 2002		
		Anzahl			1 000	Mill. EUR				
Deutschland										
45.1,	Vorbereitende Baustellenarbeiten,									
45.2	Hoch- und Tiefbau	76 612	832 972	49 696	88 224	1 303,0	513,4	7 472,0	85 174,6	
davon:	in Betrieben mit ...									
	bis ... Beschäftigten									
	1 - 19	67 993	366 990	14 815	38 723	485,9	137,4	2 436,2	26 924,9	
	20 - 49	6 069	179 971	12 833	20 120	312,4	98,4	1 568,3	17 689,0	
	50 - 99	1 655	112 504	8 096	12 192	201,9	81,3	1 225,6	13 997,6	
	100 und mehr	895	173 507	13 952	17 189	302,8	196,3	2 241,9	26 563,1	
45.1	Vorbereitende Baustellenarbeiten	5 707	39 855	2 605	4 164	55,1	20,6	311,2	3 500,7	
45.2	Hoch- und Tiefbau	70 905	793 117	47 091	84 061	1 247,9	492,8	7 160,8	81 673,9	
45.21	Hochbau, Brücken- und Tunnelbau u.Ä.	28 681	421 841	29 345	44 050	678,8	291,2	4 046,1	47 249,3	
45.21.1	Hoch- u. Tiefbau, o.a.Schwerpunkt	4 213	111 798	7 109	11 292	178,1	100,5	1 226,7	14 670,7	
45.21.2-										
45.21.5	Hochbau	22 483	255 191	17 358	26 530	400,2	153,7	2 338,4	27 034,1	
45.22	Dachdeckerei, Bauspenglerei, Abdichtungen und Zimmerei	31 247	177 726	4 739	18 601	234,5	65,8	1 172,0	13 067,2	
45.22.1	Dachdeckerei und Bauspenglerei	11 163	90 089	2 442	9 848	128,1	37,5	603,0	6 820,7	
45.23	Bau von Straßen, Bahnverkehrsstrecken, Rollbahnen und Sportanlagen	3 493	96 283	6 417	11 054	178,1	65,6	1 081,6	11 371,3	
45.23.1	Bau von Straßen, Rollbahnen und Sportanlagen	3 325	86 034	5 802	9 951	157,0	57,5	951,6	9 945,3	
45.24	Wasserbau	85	1 099	53	124	2,0	1,0	15,1	195,1	
45.25	Sonst. spezialisierter Hoch- und Tiefbau	7 399	96 168	6 537	10 232	154,5	69,1	846,1	9 791,0	

Vorbereitende Baustellenarbeiten, Hoch- und Tiefbau
2 Länderegebnisse
2.1 Betriebe, Beschäftigung und Gesamtumsatz

WZ-Nr.	Wirtschaftszweig	Betriebe	Beschäftigte		Geleistete Arbeitsstunden	Löhne	Gehälter	Gesamtumsatz (ohne Umsatzsteuer)	
			insgesamt	dar. ausländische Arbeitnehmer zusammen					
		Ende Juni 2003			Juni 2003				Jahr 2002
		Anzahl			1 000	Mill. EUR			
Früheres Bundesgebiet									
45.1,	Vorbereitende Baustellenarbeiten,								
45.2	Hoch- und Tiefbau	56 099	617 116	47 574	64 126	1 025,0	415,7	5 690,9	66 515,7
davon:	in Betrieben mit ...								
	bis ... Beschäftigten								
	1 - 19	49 807	272 909	14 022	28 401	384,7	108,1	1 881,6	20 975,7
	20 - 49	4 440	131 286	12 194	14 367	244,0	76,2	1 165,1	13 476,9
	50 - 99	1 189	80 997	7 780	8 615	155,4	63,3	892,4	10 406,8
	100 und mehr	663	131 924	13 578	12 743	240,8	168,1	1 751,9	21 656,3
45.1	Vorbereitende Baustellenarbeiten	4 585	27 655	2 522	2 931	40,7	14,4	226,7	2 550,2
45.2	Hoch- und Tiefbau	51 514	589 461	45 052	61 194	984,3	401,3	5 464,2	63 965,5
45.21	Hochbau, Brücken- und Tunnelbau u.Ä.	20 525	314 188	28 052	31 953	538,4	240,3	3 149,6	37 579,8
45.21.1	Hoch- u. Tiefbau, o.a.Schwerpunkt	1 823	73 058	6 659	6 965	126,2	81,9	899,4	10 997,9
45.21.2-									
45.21.5	Hochbau	17 289	199 625	16 582	20 360	331,7	128,5	1 880,7	22 233,3
45.22	Dachdeckerei, Bauspenglerei, Abdichtungen und Zimmerei	23 509	140 124	4 591	14 541	195,5	55,8	957,0	10 853,0
45.22.1	Dachdeckerei und Bauspenglerei	7 953	66 718	2 388	7 185	101,0	30,7	456,8	5 352,0
45.23	Bau von Straßen, Bahnverkehrsstrecken, Rollbahnen und Sportanlagen	2 431	66 167	6 188	7 463	131,0	49,3	725,5	7 939,9
45.23.1	Bau von Straßen, Rollbahnen und Sportanlagen	2 337	60 314	5 589	6 837	118,1	44,1	652,1	7 108,8
45.24	Wasserbau	56	825	53	95	1,6	0,9	13,2	169,7
45.25	Sonst. spezialisierter Hoch- und Tiefbau	4 993	68 157	6 168	7 142	117,8	55,0	618,9	7 423,1
Neue Länder und Berlin-Ost									
45.1,	Vorbereitende Baustellenarbeiten,								
45.2	Hoch- und Tiefbau	20 513	215 856	2 122	24 099	278,1	97,7	1 781,1	18 658,9
davon:	in Betrieben mit ...								
	bis ... Beschäftigten								
	1 - 19	18 186	94 081	793	10 322	101,2	29,3	554,7	5 949,3
	20 - 49	1 629	48 685	639	5 753	68,3	22,2	403,2	4 212,0
	50 - 99	466	31 507	316	3 578	46,5	18,0	333,2	3 590,8
	100 und mehr	232	41 583	374	4 445	62,0	28,2	490,0	4 906,8
45.1	Vorbereitende Baustellenarbeiten	1 122	12 200	83	1 232	14,4	6,2	84,5	950,5
45.2	Hoch- und Tiefbau	19 391	203 656	2 039	22 866	263,6	91,5	1 696,6	17 708,4
45.21	Hochbau, Brücken- und Tunnelbau u.Ä.	8 156	107 653	1 293	12 096	140,4	50,9	896,5	9 669,6
45.21.1	Hoch- u. Tiefbau, o.a.Schwerpunkt	2 390	38 740	450	4 328	51,9	18,6	327,3	3 672,8
45.21.2-									
45.21.5	Hochbau	5 194	55 566	776	6 171	68,5	25,2	457,7	4 800,8
45.22	Dachdeckerei, Bauspenglerei, Abdichtungen und Zimmerei	7 738	37 602	148	4 060	39,1	10,1	215,0	2 214,2
45.22.1	Dachdeckerei und Bauspenglerei	3 210	23 371	54	2 662	27,2	6,9	146,2	1 468,7
45.23	Bau von Straßen, Bahnverkehrsstrecken, Rollbahnen und Sportanlagen	1 062	30 116	229	3 591	47,2	16,2	356,1	3 431,4
45.23.1	Bau von Straßen, Rollbahnen und Sportanlagen	988	25 720	213	3 114	38,9	13,4	299,4	2 836,4
45.24	Wasserbau	29	274	-	29	0,4	0,1	1,8	25,4
45.25	Sonst. spezialisierter Hoch- und Tiefbau	2 406	28 011	369	3 090	36,7	14,1	227,2	2 367,8

Vorbereitende Baustellenarbeiten, Hoch- und Tiefbau

3 Kreisergebnisse

3.1 Betriebe, Beschäftigte und Gesamtumsatz

Kreis Regierungsbezirk Land	Betriebe	Beschäftigte			Geleistete Arbeits- stunden	Löhne	Gehälter	Gesamtumsatz (ohne Umsatzsteuer)	
		insgesamt	darunter ausländische Arbeitnehmer						
			zusammen	Anteil (von insgesamt)					
Ende Juni 2003				Juni 2003			Jahr 2002		
Anzahl			%	1 000	Mill. EUR				
Baden-Württemberg									
Stuttgart, Landeshauptstadt	226	5 295	1 470	27,8	403	8,0	9,1	53,5	785,7
Böblingen	188	2 232	575	25,8	243	3,9	1,6	25,9	276,3
Esslingen	303	3 590	830	23,1	365	6,2	2,3	34,4	433,9
Göppingen	168	1 614	207	12,8	164	2,6	1,0	11,2	134,9
Ludwigsburg	318	3 721	1 043	28,0	390	6,1	2,0	29,2	351,4
Rems-Murr-Kreis	308	3 358	770	22,9	349	5,5	2,1	28,0	332,3
Stadt Heilbronn	57	816	240	29,4	85	1,4	0,5	7,2	82,0
Heilbronn	279	2 478	389	15,7	269	4,0	1,4	22,8	218,1
Hohenlohekreis	87	1 314	80	6,1	134	2,2	0,7	15,7	166,8
Schwäbisch Hall	187	3 941	255	6,5	450	7,3	2,9	47,1	577,5
Main-Tauber-Kreis	90	1 488	69	4,6	146	2,6	1,0	15,2	158,2
Heidenheim	78	1 194	108	9,0	112	2,0	0,7	7,2	188,4
Ostalbkreis	236	3 127	244	7,8	363	5,6	1,3	27,5	332,2
Reg.-Bez. Stuttgart	2 525	34 168	6 280	18,4	3 474	57,3	26,5	324,8	4 037,7
Stadt Baden-Baden	38	685	52	7,6	69	1,1	0,5	5,0	72,5
Stadt Karlsruhe	153	3 116	548	17,6	284	5,1	3,4	40,4	503,5
Karlsruhe	343	3 030	386	12,7	306	4,7	1,9	21,6	271,1
Rastatt	134	2 781	219	7,9	281	4,7	2,3	23,7	298,8
Stadt Heidelberg	45	914	139	15,2	81	1,5	0,8	7,5	104,7
Stadt Mannheim	133	3 353	727	21,7	321	5,8	4,1	31,6	394,4
Neckar-Odenwald-Kreis	121	1 507	125	8,3	161	2,5	0,7	11,4	125,2
Rhein-Neckar-Kreis	363	3 143	433	13,8	325	4,9	2,0	26,9	278,2
Stadt Pforzheim	44	678	227	33,5	65	1,1	0,4	5,5	61,9
Calw	124	1 276	250	19,6	136	2,1	0,4	10,7	109,3
Enzkreis	137	1 288	201	15,6	138	2,0	0,6	8,4	114,0
Freudenstadt	130	1 102	97	8,8	127	1,9	0,4	9,8	99,2
Reg.-Bez. Karlsruhe	1 765	22 873	3 404	14,9	2 294	37,5	17,7	202,5	2 432,8
Stadt Freiburg im Breisgau	85	1 275	203	15,9	113	1,9	1,2	14,6	178,8
Breisgau-Hochschwarzwald	278	2 618	232	8,9	272	4,2	1,3	19,4	243,4
Emmendingen	144	1 748	115	6,6	176	3,0	0,9	14,1	156,4
Ortenaukreis	338	5 204	260	5,0	558	9,2	3,0	43,7	531,7
Rottweil	154	1 976	125	6,3	219	3,2	1,1	23,4	200,5
Schwarzwald-Baar-Kreis	193	2 052	191	9,3	227	3,2	0,8	15,2	189,0
Tuttlingen	112	1 494	156	10,4	164	2,7	0,7	12,0	151,9
Konstanz	199	1 826	216	11,8	188	2,9	0,8	12,7	155,0
Lörrach	156	1 689	190	11,2	173	2,7	0,8	12,9	164,9
Waldshut	194	2 010	216	10,7	221	3,2	0,9	16,3	182,8
Reg.-Bez. Freiburg	1 853	21 892	1 904	8,7	2 312	36,4	11,4	184,3	2 154,4
Reutlingen	218	2 646	418	15,8	277	4,7	1,6	25,9	320,9
Tübingen	128	1 260	213	16,9	138	2,1	0,7	11,4	146,9
Zollernalbkreis	172	2 026	254	12,5	230	3,4	0,8	16,0	185,0
Stadt Ulm	50	949	217	22,9	89	1,8	0,6	8,5	98,8
Alb-Donau-Kreis	189	1 995	219	11,0	205	3,3	0,9	16,4	183,0
Biberach	175	2 534	161	6,4	274	4,3	1,2	21,4	274,0
Bodenseekreis	164	2 135	270	12,6	213	3,5	1,5	22,4	232,6
Ravensburg	277	2 554	134	5,2	254	4,0	1,2	21,6	245,7
Sigmaringen	140	2 011	158	7,9	228	3,6	1,0	20,3	241,1
Reg.-Bez. Tübingen	1 513	18 110	2 044	11,3	1 907	30,6	9,5	163,9	1 928,1
Baden-Württemberg	7 656	97 043	13 632	14,0	9 987	161,8	65,1	875,6	10 553,0

Vorbereitende Baustellenarbeiten, Hoch- und Tiefbau

3 Kreisergebnisse

3.1 Betriebe, Beschäftigung und Gesamtumsatz

Kreis Regierungsbezirk Land	Betriebe	Beschäftigte			Geleistete Arbeits- stunden	Löhne	Gehälter	Gesamtumsatz (ohne Umsatzsteuer)	
		insgesamt	darunter ausländische Arbeitnehmer						
			zusammen	Anteil (von insgesamt)					
	Ende Juni 2003				Juni 2003			Jahr 2002	
Anzahl				%	1 000	Mill. EUR			
Bayern									
Stadt Ingolstadt	69	832	145	17,4	90	1,4	0,4	8,0	89,3
München, Landeshauptstadt	915	9 976	2 019	20,2	957	16,1	12,8	135,3	1 640,7
Stadt Rosenheim	62	758	97	12,8	85	1,3	0,5	9,0	109,4
Altötting	129	1 103	62	5,6	118	1,8	0,3	8,3	90,6
Berchtesgadener Land	133	1 424	115	8,1	143	2,3	0,5	8,1	110,0
Bad Tölz-Wolfratshausen	332	1 692	95	5,6	182	2,5	0,6	11,8	171,6
Dachau	196	1 183	115	9,7	127	1,9	0,6	9,7	117,3
Ebersberg	168	1 010	75	7,4	111	1,6	0,5	8,9	99,3
Eichstätt	163	1 847	201	10,9	207	3,5	0,8	19,2	211,5
Erding	211	1 536	75	4,9	171	2,5	0,5	12,4	122,7
Freising	266	1 536	111	7,2	152	2,1	0,9	22,6	178,2
Fürstenfeldbruck	249	1 326	129	9,7	141	2,1	0,6	11,0	113,5
Garmisch-Partenkirchen	160	907	34	3,7	95	1,4	0,4	7,1	77,1
Landsberg am Lech	226	1 545	75	4,9	163	2,4	0,5	10,2	118,5
Miesbach	267	1 347	111	8,2	147	2,0	0,5	9,7	108,2
Mühldorf am Inn	193	1 412	29	2,1	140	2,1	0,5	10,7	112,3
München	350	2 990	451	15,1	330	5,2	2,5	32,2	406,0
Neuburg-Schrobenhausen	148	2 775	125	4,5	291	4,8	3,1	30,3	321,1
Pfaffenhofen an der Ilm	183	1 389	131	9,4	161	2,3	0,5	11,2	130,2
Rosenheim	530	3 028	203	6,7	313	4,4	1,3	21,3	236,9
Starnberg	208	1 199	162	13,5	122	1,7	0,9	10,7	130,6
Traunstein	257	2 408	147	6,1	268	4,1	1,0	21,7	199,2
Weilheim-Schongau	217	1 447	48	3,3	144	2,2	0,6	10,9	136,3
Reg.-Bez. Oberbayern	5 632	44 670	4 755	10,6	4 660	71,7	30,8	440,5	5 030,3
Niederrhein									
Stadt Landshut	46	330	6	1,8	37	0,5	0,1	2,9	30,4
Stadt Passau	42	1 284	26	2,0	140	2,5	0,9	14,3	144,8
Stadt Straubing	20	549	13	2,4	66	1,2	0,4	6,2	67,9
Deggendorf	160	3 198	133	4,2	356	5,5	2,3	29,7	405,6
Freyung-Grafenau	141	1 575	1	0,1	180	2,7	0,5	11,8	142,3
Kelheim	168	1 676	72	4,3	184	2,9	0,7	11,5	169,8
Landshut	266	2 264	140	6,2	260	3,9	0,9	18,0	220,5
Passau	317	2 332	29	1,2	268	3,9	0,9	17,4	204,5
Regen	141	1 290	4	0,3	157	2,3	0,4	9,6	96,4
Rottal-Inn	202	2 370	39	1,6	283	3,9	1,5	24,8	243,0
Straubing-Bogen	160	1 525	37	2,4	174	2,8	0,5	13,6	126,9
Dingolfing-Landau	129	888	15	1,7	94	1,3	0,2	7,8	71,4
Reg.-Bez. Niederbayern	1 792	19 281	515	2,7	2 199	33,5	9,4	167,6	1 923,5
Mittelfranken									
Stadt Amberg	24	515	3	0,6	56	1,0	0,3	3,5	80,6
Stadt Regensburg	53	1 581	99	6,3	176	3,2	1,5	10,9	204,8
Stadt Weiden i.d.Oberpfalz	33	570	9	1,6	60	1,0	0,3	6,8	65,4
Amberg-Weizbach	136	1 356	9	0,7	151	2,3	0,4	8,6	97,7
Cham	226	2 874	16	0,6	320	5,0	1,1	26,6	293,8
Neumarkt i.d.Oberpfalz	213	4 256	237	5,6	430	6,8	3,9	114,6	969,1
Neustadt a.d.Waldnaab	106	1 274	9	0,7	144	2,3	0,5	11,5	107,4
Regensburg	220	1 879	75	4,0	209	3,2	0,8	15,3	180,3
Schwandorf	166	1 729	19	1,1	194	2,9	0,8	11,9	152,7
Tirschenreuth	114	1 596	10	0,6	175	2,8	0,6	14,5	140,6
Reg.-Bez. Oberpfalz	1 291	17 630	486	2,8	1 915	30,4	10,3	224,1	2 292,3
Oberfranken									
Stadt Bamberg	39	913	7	0,8	88	1,5	0,6	6,2	90,4
Stadt Bayreuth	37	1 108	16	1,4	97	1,9	1,3	20,1	336,4
Stadt Coburg	25	342	2	0,6	37	0,5	0,1	2,0	18,0
Stadt Hof	27	371	6	1,6	37	0,6	0,2	2,8	27,7

Vorbereitende Baustellenarbeiten, Hoch- und Tiefbau

3 Kreisergebnisse

3.1 Betriebe, Beschäftigung und Gesamtumsatz

Kreis Regierungsbezirk Land	Betriebe	Beschäftigte			Geleistete Arbeits- stunden	Löhne	Gehälter	Gesamtumsatz (ohne Umsatzsteuer)	
		insgesamt	darunter ausländische Arbeitnehmer						
			zusammen	Anteil (von insgesamt)					
	Ende Juni 2003			Juni 2003			Jahr 2002		
Anzahl			%	1 000	Mill. EUR				

noch: Bayern

Bamberg	179	1 646	10	0,6	185	3,0	0,6	13,3	138,5
Bayreuth	129	976	4	0,4	107	1,6	0,4	7,2	71,0
Coburg	74	746	4	0,5	82	1,1	0,2	5,9	65,8
Forchheim	104	743	21	2,8	80	1,2	0,2	4,6	47,9
Hof	140	1 402	10	0,7	158	2,2	0,4	10,3	101,9
Kronach	64	821	5	0,6	92	1,3	0,3	5,7	68,0
Kulmbach	89	1 191	14	1,2	132	2,0	0,5	10,5	112,4
Lichtenfels	56	868	7	0,8	99	1,6	0,4	9,6	82,7
Wunsiedel i.Fichtelgebirge	80	765	5	0,7	83	1,3	0,2	5,2	52,7
Reg.-Bez. Oberfranken	1 043	11 892	111	0,9	1 278	19,8	5,6	103,6	1 213,3

Stadt Ansbach	16	148	10	6,8	15	0,3	0,0	0,7	11,1
Stadt Erlangen	38	783	53	6,8	75	1,3	0,6	4,6	69,4
Stadt Fürth	78	655	70	10,7	68	0,9	0,4	6,2	66,5
Stadt Nürnberg	234	4 095	329	8,0	373	6,8	3,7	39,1	543,8
Stadt Schwabach	30	427	17	4,0	44	0,7	0,3	5,0	47,6
Ansbach	263	3 016	50	1,7	319	5,2	1,3	25,3	266,3
Erlangen-Höchstadt	112	911	27	3,0	98	1,5	0,3	6,1	65,2
Fürth	119	770	49	6,4	82	1,2	0,3	6,3	68,8
Nürnberger Land	163	1 218	40	3,3	128	1,9	0,6	11,0	113,0
Neustadt/Aisch-Bad Windsh.	121	1 250	10	0,8	133	2,2	0,4	9,9	98,9
Roth	150	1 479	42	2,8	151	2,5	0,6	12,3	149,2
Weissenburg-Gunzenhausen	130	961	8	0,8	99	1,6	0,3	7,8	70,2
Reg.-Bez. Mittelfranken	1 454	15 713	705	4,5	1 585	26,1	8,7	134,4	1 570,1

Stadt Aschaffenburg	53	1 265	89	7,0	105	1,8	2,2	19,8	263,8
Stadt Schweinfurt	29	976	18	1,8	99	1,9	0,7	12,8	158,7
Stadt Würzburg	43	732	53	7,2	76	1,3	0,4	4,9	73,9
Aschaffenburg	213	1 580	83	5,3	153	2,2	1,3	16,0	182,2
Bad Kissingen	139	2 118	9	0,4	232	3,9	1,0	21,5	228,8
Rhön-Grabfeld	87	1 028	0	0,0	115	1,7	0,3	9,2	92,1
Haßberge	100	843	9	1,1	93	1,4	0,3	6,5	73,1
Kitzingen	91	808	10	1,2	86	1,3	0,3	5,4	61,3
Miltenberg	131	1 135	57	5,0	121	2,0	0,6	8,9	113,7
Main-Spessart	127	1 483	19	1,3	172	2,8	1,0	14,3	140,1
Schweinfurt	110	836	12	1,4	82	1,2	0,3	6,3	72,6
Würzburg	156	1 179	40	3,4	128	1,9	0,5	8,6	88,4
Reg.-Bez. Unterfranken	1 279	13 983	399	2,9	1 463	23,4	8,9	134,0	1 548,5

Stadt Augsburg	138	2 343	255	10,9	162	2,6	4,3	12,6	138,3
Stadt Kaufbeuren	33	723	107	14,8	72	1,4	0,6	6,5	98,2
Stadt Kempten (Allgäu)	33	413	53	12,8	42	0,7	0,3	6,6	34,1
Stadt Memmingen	41	1 492	212	14,2	134	2,5	1,1	10,0	146,3
Aichach-Friedberg	216	1 780	89	5,0	187	2,8	0,8	13,3	156,6
Augsburg	309	2 702	191	7,1	283	4,1	1,5	21,2	270,9
Dillingen an der Donau	135	1 113	23	2,1	116	1,8	0,4	8,8	95,6
Günzburg	177	2 236	172	7,7	240	3,9	1,0	25,4	204,1
Neu-Ulm	126	1 213	108	8,9	130	2,0	0,6	11,0	136,3
Lindau (Bodensee)	131	714	42	5,9	71	1,0	0,2	4,7	52,3
Ostallgäu	227	2 861	141	4,9	302	4,8	1,3	25,8	246,0
Unterallgäu	226	3 420	186	5,4	360	6,0	1,9	35,6	394,6
Donau-Ries	172	1 723	41	2,4	185	2,9	0,8	15,0	162,9
Oberallgäu	225	1 864	113	6,1	193	2,9	1,0	16,0	157,9
Reg.-Bez. Schwaben	2 189	24 597	1 733	7,0	2 478	39,2	15,6	212,6	2 294,0

Bayern	14 680	147 766	8 704	5,9	15 575	244,2	89,4	1 416,8	15 872,1
--------	--------	---------	-------	-----	--------	-------	------	---------	----------

Vorbereitende Baustellenarbeiten, Hoch- und Tiefbau

3 Kreisergebnisse

3.1 Betriebe, Beschäftigung und Gesamtumsatz

Kreis Regierungsbezirk Land	Betriebe	Beschäftigte			Geleistete Arbeits- stunden	Löhne	Gehälter	Gesamtumsatz (ohne Umsatzsteuer)	
		insgesamt	darunter ausländische Arbeitnehmer						
			zusammen	Anteil (von insgesamt)					
	Ende Juni 2003				Juni 2003			Jahr 2002	
Anzahl				%	1 000	Mill. EUR			
Berlin									
Berlin	3 936	22 715	2 094	9,2	2 030	26,7	16,4	212,5	2 509,8
Brandenburg									
Brandenburg an der Havel, Stadt	92	982	1	0,1	108	1,2	0,4	8,6	74,7
Cottbus, Stadt	99	1 704	79	4,6	159	2,1	1,5	18,7	229,0
Frankfurt (Oder), Stadt	80	1 116	0	0,0	127	1,4	0,5	10,3	112,1
Potsdam	161	1 565	63	4,0	174	2,2	1,0	13,3	179,9
Barnim	367	2 275	7	0,3	244	2,6	1,0	13,6	157,8
Dahme-Spreewald	315	2 444	2	0,1	266	2,9	0,9	17,0	186,8
Elbe-Elster	190	2 027	9	0,4	237	2,5	0,8	15,3	153,0
Havelland	288	1 876	4	0,2	211	2,2	0,9	15,8	156,6
Märkisch-Oderland	424	3 495	5	0,1	379	4,3	1,5	25,2	257,9
Oberhavel	406	2 869	25	0,9	313	3,2	1,1	19,7	223,0
Oberspreewald-Lausitz	140	2 994	22	0,7	326	4,1	1,1	21,4	237,5
Oder-Spree	332	3 400	9	0,3	389	4,3	1,6	28,7	287,0
Ostprignitz-Ruppin	209	2 228	0	0,0	246	2,8	0,8	16,0	178,5
Potsdam-Mittelmark	501	4 466	58	1,3	505	6,1	2,1	31,6	360,7
Prignitz	146	1 548	7	0,5	181	2,0	0,4	10,3	103,9
Spree-Neiße	237	2 893	5	0,2	336	3,9	1,2	23,6	265,2
Teltow-Fläming	304	2 044	12	0,6	225	2,4	1,1	18,0	197,9
Uckermark	178	2 371	9	0,4	280	3,1	0,9	15,2	166,5
Brandenburg	4 469	42 297	317	0,7	4 706	53,4	18,8	322,2	3 527,9
Bremen									
Stadt Bremen	187	4 026	129	3,2	393	7,3	3,9	36,8	620,6
Stadt Bremerhaven	42	912	9	1,0	95	1,7	0,4	10,1	96,6
Bremen	229	4 938	138	2,8	488	9,0	4,3	46,9	717,1
Hamburg									
Hamburg	1 148	10 860	738	6,8	1 026	17,6	13,2	135,8	1 822,7
Hessen									
Stadt Darmstadt	87	670	127	19,0	56	1,0	0,9	10,2	150,2
Stadt Frankfurt am Main	404	6 706	1 937	28,9	537	9,1	11,3	86,8	1 611,3
Stadt Offenbach (Main)	93	565	151	26,7	45	0,7	0,5	4,0	61,8
Wiesbaden, Landeshauptstadt	214	1 661	241	14,5	165	2,7	1,5	16,9	180,8
Bergstraße	281	1 981	245	12,4	200	3,0	1,0	14,4	169,7
Darmstadt-Dieburg	321	2 206	316	14,3	214	3,1	1,1	18,4	189,5
Groß-Gerau	186	1 782	237	13,3	179	2,5	0,9	12,1	135,8
Hochtaunuskreis	159	1 087	216	19,9	111	1,8	0,6	7,9	117,4
Main-Kinzig-Kreis	421	3 680	414	11,3	380	6,1	2,2	27,6	336,0
Main-Taunus-Kreis	165	1 322	365	27,6	132	2,1	0,8	12,1	143,5
Odenwaldkreis	124	784	60	7,7	80	1,2	0,4	4,9	56,5
Offenbach	273	2 452	407	16,6	268	3,4	2,3	18,3	237,1
Rheingau-Taunus-Kreis	213	1 187	135	11,4	121	1,7	0,6	9,8	108,6
Wetteraukreis	284	2 151	117	5,4	202	3,3	1,4	22,7	285,0
Reg.-Bez. Darmstadt	3 225	28 234	4 968	17,6	2 691	41,6	25,5	266,1	3 783,2
Gießen	234	1 813	107	5,9	171	2,7	0,9	12,8	146,5
Lahn-Dill-Kreis	307	2 756	188	6,8	297	4,5	1,3	25,5	277,8
Limburg-Weilburg	261	2 399	343	14,3	258	4,2	1,2	21,2	249,8
Marburg-Biedenkopf	235	2 201	46	2,1	212	3,6	1,0	15,4	166,3
Vogelsbergkreis	153	1 256	12	1,0	123	2,0	0,5	9,6	106,5
Reg.-Bez. Gießen	1 190	10 425	696	6,7	1 061	17,0	5,0	84,5	946,9

Vorbereitende Baustellenarbeiten, Hoch- und Tiefbau

3 Kreisergebnisse

3.1 Betriebe, Beschäftigung und Gesamtumsatz

Kreis Regierungsbezirk Land	Betriebe	Beschäftigte			Geleistete Arbeits- stunden	Löhne	Gehälter	Gesamtumsatz (ohne Umsatzsteuer)	
		insgesamt	darunter ausländische Arbeitnehmer						
			zusammen	Anteil (von insgesamt)					
	Ende Juni 2003				Juni 2003			Jahr 2002	
Anzahl				%	1 000	Mill. EUR			
noch: Hessen									
Stadt Kassel	131	2 007	324	16,1	196	3,4	1,5	17,3	208,4
Fulda	220	2 826	40	1,4	286	5,0	1,3	22,0	257,0
Hersfeld-Rotenburg	108	2 849	77	2,7	304	5,0	2,6	34,6	353,3
Kassel	278	1 721	46	2,7	166	2,4	1,1	15,7	154,7
Schwalm-Eder-Kreis	225	1 578	22	1,4	159	2,4	0,5	10,2	111,2
Waldeck-Frankenberg	179	2 102	64	3,0	231	3,7	0,8	14,4	174,9
Werra-Meißner-Kreis	128	1 331	12	0,9	135	2,0	0,7	10,2	127,9
Reg.-Bez. Kassel	1 269	14 414	585	4,1	1 477	23,9	8,5	124,4	1 387,3
Hessen	5 684	53 073	6 249	11,8	5 229,0	82,5	39,0	475,0	6 117,3
Mecklenburg-Vorpommern									
Greifswald	20	448	1	0,2	47	0,6	0,3	3,0	31,4
Neubrandenburg	39	1 040	1	0,1	111	1,5	0,6	8,6	118,2
Rostock	98	1 491	5	0,3	161	2,0	1,0	15,7	201,3
Schwerin, Landeshauptstadt	67	1 068	1	0,1	122	1,5	0,6	13,1	118,5
Stralsund	37	559	9	1,6	62	0,7	0,3	5,8	57,3
Wismar	40	698	1	0,1	72	1,0	0,4	6,8	89,7
Bad Doberan	184	2 320	0	0,0	275	3,1	1,2	20,6	249,4
Demmin	93	1 447	0	0,0	174	1,8	0,6	10,9	105,1
Güstrow	114	1 465	0	0,0	174	1,9	0,6	10,6	128,6
Ludwigslust	168	2 057	1	0,0	239	2,9	0,8	17,7	172,8
Mecklenburg-Strelitz	95	1 269	0	0,0	146	1,7	0,5	10,1	95,2
Müritz	75	1 133	10	0,9	136	1,4	0,5	8,4	85,2
Nordvorpommern	129	1 625	2	0,1	184	2,1	0,7	15,9	164,4
Nordwestmecklenburg	156	1 725	0	0,0	200	2,3	0,6	9,4	140,1
Ostvorpommern	118	1 055	3	0,3	122	1,2	0,3	6,5	69,2
Parchim	136	1 814	3	0,2	213	2,5	0,7	13,9	166,4
Rügen	82	658	0	0,0	79	0,8	0,2	4,1	44,9
Ücker-Randow	78	944	0	0,0	115	1,2	0,3	5,9	66,9
Mecklenburg-Vorpommern	1 729	22 816	37	0,2	2 631	30,1	10,2	186,9	2 104,4
Niedersachsen									
Stadt Braunschweig	93	1 684	76	4,5	171	2,9	1,5	19,3	228,1
Stadt Salzgitter	43	547	25	4,6	58	0,8	0,3	3,7	46,9
Stadt Wolfsburg	30	629	4	0,6	69	1,2	0,4	5,8	73,8
Gifhorn	134	1 616	30	1,9	176	2,5	0,7	12,6	125,8
Göttingen	165	1 909	33	1,7	207	3,2	1,2	23,3	197,7
Goslar	108	1 055	18	1,7	116	1,6	0,4	7,6	78,5
Helmstedt	56	836	7	0,8	96	1,4	0,4	5,7	69,8
Northeim	108	1 294	15	1,2	147	2,1	0,6	10,4	107,7
Osterode am Harz	53	596	0	0,0	68	1,0	0,3	4,8	48,5
Peine	122	1 322	31	2,3	141	2,2	0,9	11,6	137,3
Wolfenbüttel	76	875	10	1,1	92	1,5	0,6	6,1	64,8
Reg.-Bez. Braunschweig	988	12 363	249	2,0	1 340	20,3	7,4	110,9	1 178,6
Region Hannover	708	8 342	671	8,0	879	13,7	6,9	87,6	931,2
Diepholz	241	2 386	23	1,0	278	4,1	1,1	20,0	211,5
Hameln-Pyrmont	115	1 227	46	3,7	140	2,2	0,6	10,9	103,5
Hildesheim	185	2 544	77	3,0	310	5,0	1,4	27,4	271,8
Holzminde	77	681	7	1,0	76	1,1	0,4	5,2	64,8
Nienburg (Weser)	131	1 647	21	1,3	194	3,0	0,8	12,8	128,3
Schaumburg	138	1 267	41	3,2	132	1,9	0,6	12,4	146,7
Reg.-Bez. Hannover	1 595	18 094	886	4,9	2 009	31,0	11,7	176,3	1 857,6

Vorbereitende Baustellenarbeiten, Hoch- und Tiefbau

3 Kreisergebnisse

3.1 Betriebe, Beschäftigung und Gesamtumsatz

Kreis Regierungsbezirk Land	Betriebe	Beschäftigte			Geleistete Arbeits- stunden	Löhne	Gehälter	Gesamtumsatz (ohne Umsatzsteuer)	
		insgesamt	darunter ausländische Arbeitnehmer						
			zusammen	Anteil (von insgesamt)					
	Ende Juni 2003				Juni 2003			Jahr 2002	
	Anzahl			%	1 000	Mill. EUR			
noch: Niedersachsen									
Celle	162	1 442	42	2,9	145	2,2	0,7	13,3	128,2
Cuxhaven	209	2 711	32	1,2	306	4,7	1,3	22,6	254,1
Harburg	248	2 629	52	2,0	281	4,4	2,0	27,8	295,4
Lüchow-Dannenberg	66	605	0	0,0	62	1,0	0,2	4,8	50,7
Lüneburg	155	1 394	7	0,5	155	2,2	0,6	10,1	130,3
Osterholz	99	894	168	18,8	95	1,3	0,4	7,1	65,5
Rotenburg (Wümme)	259	3 054	30	1,0	338	5,2	1,4	30,0	312,9
Soltau-Fallingb.ostel	169	1 883	18	1,0	219	3,5	1,1	14,7	173,9
Stade	209	2 576	11	0,4	283	4,5	1,4	30,1	293,3
Ulzen	97	1 316	5	0,4	147	2,2	0,8	18,0	142,3
Verden	113	1 978	88	4,4	208	3,6	1,5	19,1	241,3
Reg.-Bez. Lüneburg	1 786	20 482	453	2,2	2 239	34,8	11,4	197,6	2 087,9
Stadt Delmenhorst	33	416	9	2,2	42	0,7	0,2	2,1	28,3
Stadt Emden	23	382	1	0,3	41	0,6	0,2	3,0	34,3
Stadt Oldenburg	80	1 595	85	5,3	159	2,6	1,5	14,4	169,0
Stadt Osnabrück	61	1 664	103	6,2	168	2,9	2,8	25,5	288,4
Stadt Wilhelmshaven	45	862	5	0,6	100	1,5	0,5	7,3	78,0
Ammerland	144	1 967	8	0,4	226	3,3	1,3	18,5	220,9
Aurich	184	2 720	8	0,3	319	4,5	1,5	26,0	264,7
Cloppenburg	237	2 751	11	0,4	330	4,6	1,2	23,6	262,4
Emsland	281	5 813	42	0,7	691	11,0	3,5	67,5	653,2
Friesland	89	903	6	0,7	98	1,5	0,4	7,4	87,9
Grafschaft Bentheim	117	1 897	19	1,0	219	3,6	1,1	18,2	205,9
Leer	132	1 960	7	0,4	229	3,2	1,1	15,8	162,0
Oldenburg	169	1 132	4	0,4	119	1,6	0,5	8,3	97,1
Osnabrück	284	4 410	86	2,0	468	7,8	3,2	41,0	407,8
Vechta	190	2 243	18	0,8	270	4,1	1,0	21,4	213,5
Wesermarsch	103	990	10	1,0	110	1,7	0,4	13,2	97,8
Wittmund	54	844	0	0,0	107	1,6	0,4	6,3	67,9
Reg.-Bez. Weser-Ems	2 226	32 549	422	1,3	3 696	56,9	20,6	319,7	3 339,2
Niedersachsen	6 595	83 488	2 010	2,4	9 284	143,0	51,1	804,5	8 463,4
Nordrhein-Westfalen									
Stadt Düsseldorf	206	3 974	509	12,8	343	7,0	6,1	57,1	716,8
Stadt Duisburg	188	3 450	444	12,9	324	6,4	3,1	25,1	433,4
Stadt Essen	269	4 935	462	9,4	375	7,4	12,2	49,2	600,7
Stadt Krefeld	104	1 366	122	8,9	139	2,5	0,8	12,2	137,3
Stadt Mönchengladbach	160	1 617	64	4,0	168	2,7	0,9	14,0	161,9
Stadt Mülheim a.d. Ruhr	98	2 142	342	16,0	244	4,5	2,0	14,4	179,3
Stadt Oberhausen	120	1 927	266	13,8	199	3,5	1,5	17,1	254,1
Stadt Remscheid	66	931	142	15,3	75	1,6	0,9	6,6	104,6
Stadt Solingen	105	811	102	12,6	89	1,3	0,4	6,0	70,1
Stadt Wuppertal	181	1 382	152	11,0	145	2,1	1,0	14,6	130,8
Kleve	250	3 316	101	3,0	328	5,5	2,2	25,8	390,5
Mettmann	254	2 509	359	14,3	251	4,6	1,7	22,3	214,8
Neuß	247	2 491	334	13,4	260	4,2	1,5	20,3	227,1
Viersen	231	2 317	116	5,0	258	4,0	1,3	20,4	250,1
Wesel	306	3 642	454	12,5	388	6,1	2,1	37,8	412,4
Reg.-Bez. Düsseldorf	2 785	36 810	3 969	10,8	3 584	63,3	37,7	342,7	4 283,8
Stadt Aachen	111	1 347	93	6,9	132	2,2	1,2	8,9	175,1
Stadt Bonn	96	838	109	13,0	81	1,3	0,6	7,9	92,8
Stadt Köln	453	5 606	812	14,5	514	8,9	7,0	69,3	757,3
Stadt Leverkusen	84	1 158	181	15,6	109	2,0	0,6	8,1	97,6
Aachen	216	1 794	152	8,5	197	2,9	0,8	10,8	136,4
Düren	193	1 831	100	5,5	190	3,2	1,1	16,2	186,6

Vorbereitende Baustellenarbeiten, Hoch- und Tiefbau

3 Kreisergebnisse

3.1 Betriebe, Beschäftigung und Gesamtumsatz

Kreis Regierungsbezirk Land	Betriebe	Beschäftigte			Geleistete Arbeits- stunden	Löhne	Gehälter	Gesamtumsatz (ohne Umsatzsteuer)	
		insgesamt	darunter ausländische Arbeitnehmer						
			zusammen	Anteil (von insgesamt)					
	Ende Juni 2003				Juni 2003			Jahr 2002	
	Anzahl			%	1 000	Mill. EUR			
noch: Nordrhein-Westfalen									
Erftkreis	285	2 902	343	11,8	301	4,9	1,7	23,2	302,7
Euskirchen	223	2 037	64	3,1	228	3,5	1,0	15,6	179,4
Heinsberg	221	3 200	126	3,9	326	5,6	2,1	27,4	366,5
Oberbergischer Kreis	242	2 186	161	7,4	232	3,5	1,1	16,0	193,0
Rheinisch-Bergischer-Kreis	248	1 588	147	9,3	163	2,3	1,1	16,2	193,1
Rhein-Sieg-Kreis	469	4 333	444	10,2	465	7,2	2,4	35,6	434,2
Reg.-Bez. Köln	2 841	28 820	2 732	9,5	2 938	47,4	20,7	255,6	3 114,7
Stadt Bottrop	61	1 256	108	8,6	123	2,6	0,9	15,5	160,3
Stadt Gelsenkirchen	92	1 174	138	11,8	127	2,2	0,8	7,6	131,9
Stadt Münster	93	2 273	151	6,6	192	3,5	2,2	19,5	235,0
Borken	322	5 238	73	1,4	561	10,2	3,1	53,1	584,4
Cösfeld	161	1 532	29	1,9	162	2,6	0,7	11,0	147,6
Recklinghausen	293	3 538	234	6,6	369	6,2	2,4	28,2	357,2
Steinfurt	270	4 333	146	3,4	480	7,9	2,3	39,2	407,4
Warendorf	198	2 500	112	4,5	277	4,5	1,0	21,3	239,3
Reg.-Bez. Münster	1 490	21 844	991	4,5	2 292	39,7	13,4	195,4	2 263,1
Bielefeld	118	1 601	182	11,4	171	3,0	1,1	19,4	207,3
Gütersloh	270	2 963	162	5,5	308	5,2	1,6	27,4	323,3
Herford	186	1 692	86	5,1	177	2,8	0,8	12,3	155,5
Höxter	141	1 564	47	3,0	177	2,7	0,6	11,2	126,7
Lippe	258	2 458	85	3,5	272	4,3	1,3	20,8	238,8
Minden-Lübbecke	196	2 750	76	2,8	301	4,7	1,5	30,4	311,6
Paderborn	226	2 406	53	2,2	259	4,1	1,1	17,9	217,7
Reg.-Bez. Detmold	1 395	15 434	691	4,5	1 665	26,7	8,0	139,4	1 580,7
Stadt Bochum	152	1 969	199	10,1	208	3,7	1,2	21,3	192,3
Stadt Dortmund	196	6 401	1 290	20,2	553	10,8	6,2	58,9	760,7
Stadt Hagen	90	1 088	170	15,6	115	2,0	0,6	8,2	89,0
Stadt Hamm	79	1 187	64	5,4	129	2,2	0,7	11,1	118,2
Stadt Herne	70	1 374	138	10,0	111	2,0	2,0	10,7	129,7
Ennepe-Ruhr-Kreis	201	1 626	127	7,8	168	2,6	0,7	10,8	118,4
Hochsauerlandkreis	233	3 110	147	4,7	344	5,7	1,3	23,5	268,0
Märkischer Kreis	258	2 610	150	5,7	278	4,4	1,4	18,7	230,9
Olpe	122	1 451	103	7,1	167	2,6	0,9	13,0	127,2
Siegen-Wittgenstein	196	2 873	224	7,8	290	5,0	2,1	22,0	331,8
Soest	224	2 031	55	2,7	222	3,4	0,9	12,8	158,8
Unna	186	1 862	120	6,4	197	3,2	0,9	12,2	150,7
Reg.-Bez. Arnsberg	2 007	27 582	2 787	10,1	2 781	47,5	18,9	223,1	2 675,5
Nordrhein-Westfalen	10 518	130 490	11 170	8,6	13 261	224,7	98,6	1 156,3	13 917,9
Rheinland-Pfalz									
Stadt Koblenz	70	957	56	5,9	102	1,8	0,6	8,6	98,6
Ahrweiler	162	1 223	41	3,4	128	1,8	0,6	8,2	105,8
Altenkirchen (Westerwald)	149	1 518	73	4,8	168	2,5	0,9	13,9	162,1
Bad Kreuznach	136	1 288	43	3,3	136	2,1	0,8	9,9	122,2
Birkenfeld	81	1 025	7	0,7	101	1,7	0,6	8,0	101,6
Cochem-Zell	102	1 057	11	1,0	117	1,9	0,7	12,0	123,2
Mayen-Koblenz	254	2 357	116	4,9	255	4,1	1,4	26,1	238,5
Neuwied	229	1 862	64	3,4	208	3,0	0,9	14,7	181,0
Rhein-Hunsrück-Kreis	159	2 428	49	2,0	257	4,3	1,7	22,7	278,4
Rhein-Lahn-Kreis	123	1 278	70	5,5	139	2,2	0,7	11,1	105,4
Westerwaldkreis	264	3 215	192	6,0	337	5,5	2,0	24,1	295,2
Stadt Trier	43	836	35	4,2	89	1,6	0,5	6,1	74,1
Bernkastel-Wittlich	145	1 638	56	3,4	187	2,9	0,7	12,5	147,5

Vorbereitende Baustellenarbeiten, Hoch- und Tiefbau

3 Kreisergebnisse

3.1 Betriebe, Beschäftigung und Gesamtumsatz

Kreis Regierungsbezirk Land	Betriebe	Beschäftigte			Geleistete Arbeits- stunden	Löhne	Gehälter	Gesamtumsatz (ohne Umsatzsteuer)	
		insgesamt	darunter ausländische Arbeitnehmer						
			zusammen	Anteil (von insgesamt)					
Ende Juni 2003				Juni 2003			Jahr 2002		
Anzahl			%	1 000	Mill. EUR				
noch: Rheinland-Pfalz									
Bitburg-Prüm	117	1 474	20	1,4	171	2,6	0,6	16,7	157,0
Daun	83	914	2	0,2	102	1,7	0,4	7,5	79,7
Trier-Saarburg	145	1 552	28	1,8	165	2,6	0,7	9,8	133,0
Stadt Frankenthal (Pfalz)	24	188	79	42,0	20	0,2	0,1	1,2	12,2
Stadt Kaiserslautern	40	835	49	5,9	84	1,4	0,7	14,6	186,2
Stadt Landau in der Pfalz	27	258	16	6,2	24	0,4	0,2	2,0	23,2
Stadt Ludwigshafen/Rhein	79	1 284	279	21,7	133	2,3	0,9	11,2	122,8
Stadt Mainz	98	1 168	261	22,3	118	1,9	1,3	12,2	161,2
Stadt Neustadt/Weinstraße	51	415	54	13,0	38	0,6	0,3	4,2	49,7
Stadt Pirmasens	33	428	11	2,6	44	0,7	0,4	6,4	61,3
Stadt Speyer	22	402	39	9,7	40	0,7	0,3	2,6	33,0
Stadt Worms	49	505	31	6,1	58	0,8	0,2	3,6	39,2
Stadt Zweibrücken	14	295	4	1,4	31	0,5	0,2	1,9	30,1
Alzey-Worms	120	1 156	140	12,1	131	2,0	0,5	11,3	130,3
Bad Dürkheim	106	835	76	9,1	93	1,3	0,4	6,0	69,2
Donnersbergkreis	69	597	33	5,5	67	1,0	0,3	4,5	61,2
Germersheim	111	948	85	9,0	101	1,6	0,5	6,7	84,1
Kaiserslautern	125	1 081	47	4,3	121	1,8	0,6	8,9	94,6
Kusel	67	622	10	1,6	65	1,1	0,3	3,8	42,6
Südliche Weinstraße	108	815	38	4,7	85	1,3	0,4	5,5	68,7
Ludwigshafen	95	1 276	182	14,3	129	2,0	1,4	12,8	193,1
Mainz-Bingen	152	1 515	261	17,2	167	2,5	0,9	13,9	154,0
Pirmasens	94	809	14	1,7	85	1,3	0,3	4,9	57,9
Rheinland-Pfalz	3 746	40 054	2 572	6,4	4 295	67,5	24,0	349,9	4 078,0
Saarland									
Stadtverband Saarbrücken	191	3 044	182	6,0	308	5,2	2,0	23,0	253,0
Merzig-Wadern	88	958	22	2,3	103	1,6	0,5	10,4	107,6
Neunkirchen	109	2 179	203	9,3	244	4,0	1,5	19,5	251,1
Saarlouis	153	1 512	117	7,7	162	2,6	0,9	11,5	113,4
Saar-Pfalz-Kreis	115	1 654	95	5,7	158	2,8	1,3	16,6	242,1
St. Wendel	61	836	48	5,7	92	1,4	0,5	8,8	76,1
Saarland	717	10 183	667	6,6	1 067,0	17,7	6,8	89,7	1 043,2
Sachsen									
Chemnitz, Stadt	317	4 745	34	0,7	443	5,2	4,1	39,9	434,3
Plauen, Stadt	103	635	24	3,8	69	0,7	0,2	4,9	64,2
Zwickau, Stadt	122	1 204	2	0,2	133	1,6	0,7	11,2	116,3
Annaberg	150	1 528	0	0,0	183	1,9	0,5	19,8	118,1
Chemnitzer Land	230	2 284	10	0,4	262	2,8	0,8	14,9	192,0
Freiberg	211	2 244	1	0,0	265	2,9	0,8	15,1	149,4
Vogtlandkreis	377	3 998	3	0,1	437	5,2	1,3	31,0	291,2
Mittlerer Erzgebirgskreis	141	1 427	0	0,0	170	1,8	0,4	9,9	79,3
Mittweida	215	1 970	6	0,3	223	2,4	0,7	14,3	150,5
Stollberg	141	1 412	10	0,7	161	1,7	0,5	11,0	103,1
Aue-Schwarzenberg	210	1 880	1	0,1	220	2,3	0,6	12,9	117,0
Zwickauer Land	271	2 289	1	0,0	250	2,9	0,9	18,6	172,9
Dresden, Stadt	458	5 412	244	4,5	570	7,6	4,0	67,7	694,6
Görlitz, Stadt	49	476	0	0,0	55	0,7	0,1	2,9	36,4
Hoyerswerda, Stadt	37	318	0	0,0	33	0,4	0,1	2,0	20,5
Bautzen	221	2 755	3	0,1	322	3,4	0,9	25,2	221,4
Meißen-Radebeul	232	2 423	10	0,4	279	3,0	1,0	21,7	211,7
Niederschles. Oberlausitzkreis	153	1 660	3	0,2	188	2,1	0,5	9,8	104,7
Riesa-Großenhain	133	1 960	13	0,7	232	2,6	0,8	17,4	185,0
Löbau-Zittau	224	2 235	0	0,0	262	2,7	0,7	14,3	147,7
Sächsische Schweiz	224	2 382	1	0,0	268	3,0	0,9	16,1	163,0
Weißeritzkreis	206	2 522	3	0,1	306	3,2	1,0	18,7	184,6

Vorbereitende Baustellenarbeiten, Hoch- und Tiefbau

3 Kreisergebnisse

3.1 Betriebe, Beschäftigung und Gesamtumsatz

Kreis Regierungsbezirk Land	Betriebe	Beschäftigte			Geleistete Arbeits- stunden	Löhne	Gehälter	Gesamtumsatz (ohne Umsatzsteuer)	
		insgesamt	darunter ausländische Arbeitnehmer						
			zusammen	Anteil (von insgesamt)					
	Ende Juni 2003			Juni 2003			Jahr 2002		
Anzahl		%	1 000	Mill. EUR					

noch: Sachsen

Kamenz	227	2 868	4	0,1	331	3,8	1,1	21,4	237,9
Leipzig, Stadt	478	6 329	133	2,1	618	8,4	4,6	82,2	769,9
Delitzsch	197	1 929	15	0,8	212	2,3	0,9	15,0	163,7
Döbeln	109	1 094	1	0,1	129	1,3	0,4	10,5	74,7
Leipziger Land	251	3 223	27	0,8	353	4,0	1,7	42,8	330,1
Muldentalkreis	239	2 081	3	0,1	232	2,5	0,8	14,5	147,8
Torgau-Oschatz	153	1 852	0	0,0	204	2,5	0,8	16,7	167,3

Sachsen	6 079	67 135	552	0,8	7 410	84,8	31,9	602,1	5 849,3
---------	-------	--------	-----	-----	-------	------	------	-------	---------

Sachsen - Anhalt

Dessau, Stadt	94	1 631	1	0,1	166	2,2	0,6	10,9	110,4
Anhalt-Zerbst	96	1 057	9	0,9	128	1,6	0,4	6,1	73,9
Bernburg	91	962	44	4,6	114	1,3	0,4	7,1	83,9
Bitterfeld	157	1 755	46	2,6	215	2,2	0,7	12,8	167,2
Köthen	82	747	0	0,0	90	0,9	0,3	4,7	49,3
Wittenberg	177	1 857	2	0,1	211	2,3	0,7	11,2	123,5
Reg.-Bez. Dessau	697	8 009	102	1,3	924,0	10,5	3,1	52,8	608,3

Halle (Saale), Stadt	139	2 325	16	0,7	242	3,4	1,6	24,2	268,5
Burgenlandkreis	195	2 237	3	0,1	270	3,2	0,9	18,0	175,8
Mansfelder Land	120	1 351	2	0,1	148	1,6	0,5	6,3	76,9
Merseburg-Querfurt	170	1 882	25	1,3	220	2,5	0,8	15,7	147,8
Saalkreis	129	1 675	5	0,3	179	2,3	1,0	15,2	156,5
Sangerhausen	73	1 017	1	0,1	121	1,4	0,4	6,3	63,4
Weißenfels	77	789	0	0,0	88	1,0	0,3	4,3	48,0
Reg.-Bez. Halle	903	11 276	52	0,5	1 268,0	15,4	5,6	90,0	937,1

Magdeburg, Landeshauptstadt	215	4 086	50	1,2	451	6,0	2,4	38,3	477,4
Aschersleben-Staßfurt	120	1 414	3	0,2	146	1,7	0,7	17,2	141,2
Bördekreis	91	983	0	0,0	116	1,3	0,4	6,3	67,7
Halberstadt	85	1 278	1	0,1	140	1,8	0,6	9,6	106,1
Jerichower Land	157	2 369	1	0,0	272	3,5	1,0	15,8	169,1
Ohrekreis	155	1 678	18	1,1	192	2,3	0,8	17,5	166,9
Stendal	226	2 701	0	0,0	319	3,7	0,9	20,7	211,9
Quedlinburg	97	1 080	0	0,0	121	1,4	0,3	7,8	72,4
Schönebeck	83	1 197	2	0,2	128	1,5	0,5	9,6	93,6
Wernigerode	119	1 323	5	0,4	146	1,8	0,7	12,2	104,5
Altmarkkreis Salzwedel	188	1 846	0	0,0	215	2,5	0,6	13,0	129,5
Reg.-Bez. Magdeburg	1 536	19 955	80	0,4	2 246	27,4	8,8	168,1	1 740,3

Sachsen - Anhalt	3 136	39 240	234	0,6	4 437	53,3	17,5	310,9	3 285,8
------------------	-------	--------	-----	-----	-------	------	------	-------	---------

Schleswig - Holstein

Stadt Flensburg	44	347	8	2,3	30	0,5	0,2	2,2	34,7
Kiel, Landeshauptstadt	96	1 128	26	2,3	113	1,8	0,7	7,2	116,6
Hansestadt Lübeck	125	1 565	32	2,0	165	2,4	1,0	18,0	181,9
Stadt Neumünster	70	913	13	1,4	93	1,6	0,4	8,1	88,0
Dithmarschen	176	1 617	6	0,4	184	2,7	0,6	13,5	147,9
Herzogtum Lauenburg	165	1 116	13	1,2	113	1,8	0,4	8,8	88,9
Nordfriesland	313	2 418	22	0,9	262	3,8	0,9	19,8	222,9
Ostholstein	183	1 666	13	0,8	183	2,7	0,9	14,4	147,9
Pinneberg	325	2 012	48	2,4	209	3,1	1,2	14,6	157,5
Plön	121	1 179	6	0,5	129	2,0	0,5	9,2	105,7

Vorbereitende Baustellenarbeiten, Hoch- und Tiefbau

3 Kreisergebnisse

3.1 Betriebe, Beschäftigung und Gesamtumsatz

Kreis Regierungsbezirk Land	Betriebe	Beschäftigte			Geleistete Arbeits- stunden	Löhne	Gehälter	Gesamtumsatz (ohne Umsatzsteuer)	
		insgesamt	darunter ausländische Arbeitnehmer						
			zusammen	Anteil (von insgesamt)					
	Ende Juni 2003				Juni 2003			Jahr 2002	
	Anzahl			%	1 000	Mill. EUR			
noch: Schleswig - Holstein									
Rendsburg-Eckernförde	303	3 307	29	0,9	351	5,3	1,9	34,0	348,4
Schleswig-Flensburg	306	2 510	9	0,4	272	3,9	1,1	18,6	206,2
Segeberg	334	2 825	29	1,0	307	4,5	1,6	27,4	294,2
Steinburg	166	1 292	3	0,2	144	2,1	0,6	10,7	119,6
Stormarn	191	1 660	58	3,5	168	2,5	0,8	14,0	167,8
 Schleswig - Holstein	 2 918	 25 555	 315	 1,2	 2 723	 40,6	 12,9	 220,4	 2 428,2
Thüringen									
Stadt Erfurt	182	2 214	22	1,0	231	2,9	1,8	24,5	265,5
Stadt Gera	138	1 386	2	0,1	150	1,7	0,8	11,0	120,2
Stadt Jena	77	1 101	23	2,1	103	1,4	0,7	9,5	108,3
Stadt Suhl	62	728	5	0,7	82	1,0	0,4	7,7	73,4
Stadt Weimar	74	610	6	1,0	72	0,9	0,3	5,4	57,9
Stadt Eisenach	38	451	2	0,4	47	0,6	0,2	3,2	35,9
Eichsfeld	193	2 135	17	0,8	238	2,8	0,6	13,3	141,9
Nordhausen	120	1 441	32	2,2	175	1,9	0,5	12,2	139,3
Wartburgkreis	181	2 124	16	0,8	255	3,0	0,7	16,0	159,6
Unstrut-Hainich-Kreis	152	1 627	3	0,2	187	2,2	0,5	11,3	106,9
Kyffäuserkreis	125	1 537	4	0,3	182	1,9	0,5	9,5	101,1
Schmalkalden-Meiningen	219	2 093	3	0,1	243	2,7	0,7	17,3	200,6
Gotha	193	1 702	5	0,3	193	2,2	0,6	10,1	117,5
Sömmerda	124	1 280	1	0,1	152	1,6	0,5	11,3	99,6
Hildburghausen	116	973	13	1,3	114	1,2	0,3	7,2	68,6
Ilm-Kreis	165	1 420	1	0,1	168	1,8	0,6	10,0	110,3
Weimarer Land	177	1 834	13	0,7	212	2,4	0,7	13,6	158,3
Sonneberg	69	767	13	1,7	93	1,0	0,2	5,0	64,8
Saalfeld-Rudolstadt	197	1 687	14	0,8	197	2,0	0,6	9,4	122,0
Saale-Holzland-Kreis	173	1 565	9	0,6	183	2,0	0,6	11,0	123,1
Saale-Orla-Kreis	172	1 697	48	2,8	202	2,2	0,6	10,7	109,4
Greiz	251	3 116	14	0,4	357	4,1	1,1	22,6	259,0
Altenburger Land	174	1 885	1	0,1	237	2,5	0,8	14,7	141,6
 Thüringen	 3 372	 35 373	 267	 0,8	 4 073,0	 46,0	 14,3	 266,6	 2 884,7
Deutschland									
Deutschland	76 612	833 026	49 696	6,0	88 222	1 303,0	513,4	7 472,0	85 174,7
Früheres Bundesgebiet									
Früheres Bundesgebiet	56 099	617 116	47 574	7,7	64 126	1 025,0	415,7	5 690,9	66 515,8
Neue Länder und Berlin-Ost									
Neue Länder und Berlin-Ost	20 513	215 910	2 122	1,0	24 096,0	278,0	97,7	1 781,1	18 658,9

Bauinstallation und sonstiges Baugewerbe
1 Bundesergebnisse
1.1 Betriebe, Beschäftigung und Gesamtumsatz
D E U T S C H L A N D

WZ-Nr.	Wirtschaftszweig Beschäftigungsgrößenklassen	Betriebe	Beschäftigte		Geleistete Arbeits- stunden	Brutto- lohn- summe	Brutto- gehalt- summe	Gesamtumsatz ¹⁾		Darunter baugewerbl. Umsatz ¹⁾
			insgesamt	darunter Arbeiter						
		Ende Juni 2003			im 2. Vierteljahr 2003				Jahr 2002	
		Anzahl			1 000 Std.	Mill. EUR				

Insgesamt²⁾

45.3 bis										
45.5	Bauinstallation und sonstiges Baugewerbe	19 905	457 288	347 240	140 372	2 024,4	852,4	9 252,0	40 768,1	39 226,1
45.3	Bauinstallation	12 101	300 213	222 567	89 820	1 302,5	624,4	6 426,3	28 626,8	27 451,7
45.31	Elektroinstallation	4 649	120 298	92 099	37 700	519,7	220,4	2 348,8	10 393,4	9 669,3
45.32	Dämmung gegen Kälte, Wärme, Schall und Erschütterung	719	19 430	14 796	6 036	94,8	47,7	489,9	2 281,3	2 266,7
45.33	Klempnerei, Gas-, Wasser-, Heizungs- und Lüftungsinstallation	6 415	148 961	107 501	42 880	633,0	322,4	3 308,9	14 718,3	14 305,5
45.34	Sonstige Bauinstallation	318	11 524	8 171	3 204	55,0	33,8	278,7	1 233,8	1 210,2
45.4	Sonstiges Ausbaugewerbe	7 778	156 494	124 228	50 314	718,3	226,9	2 805,9	12 055,1	11 696,2
45.41	Stuckateurgewerbe, Gipserei u. Verputzerei	953	18 867	15 346	5 923	96,7	26,1	350,4	1 463,5	1 450,8
45.42	Bautischlerei und -schlosserei	1 332	23 941	18 104	7 634	100,8	38,8	481,9	2 061,6	2 009,7
45.43.1	Parkettlegerei	108	2 479	1 789	796	10,7	5,4	54,6	241,1	230,4
45.43.2	Fliesen-, Platten- und Mosaiklegerei	947	16 887	12 950	5 180	82,8	27,1	336,8	1 449,2	1 348,2
45.43.3	Estrichlegerei	256	5 217	3 703	1 499	23,2	12,2	141,7	604,8	598,9
45.43.4	Sonstige Fußbodenlegerei und -kleberei	178	3 276	2 275	1 017	14,8	8,5	95,3	448,8	433,2
45.43.5	Tapetenkleberei	5	77	67	29	0,4	0,1	1,2	3,8	3,8
45.43.6	Raumausstattung, o.a. Schwerpunkt	168	2 458	1 853	753	8,9	3,8	52,5	222,8	204,1
45.44.1	Maler- und Lackierergewerbe	3 403	73 855	61 178	24 634	339,3	86,3	1 091,3	4 633,9	4 532,3
45.44.2	Glasergerbe	258	4 700	3 301	1 380	19,9	9,8	96,1	443,8	431,9
45.45.1	Fassadenreinigung	15	303	252	112	1,3	0,3	4,0	16,7	16,6
45.45.3	Ausbaugewerbe, a.n.g.	155	4 434	3 410	1 360	19,4	8,4	100,1	465,0	436,3
45.5	Vermietung v. Baumaschinen u. -geräten mit Bedienungspersonal	26	581	445	237	3,6	1,1	19,9	86,2	78,2

darunter: Betriebe mit 20 Beschäftigten und mehr

45.3 bis										
45.5	Bauinstallation und sonstiges Baugewerbe	7 160	287 621	219 014	87 374	1 305,8	604,2	6 211,9	27 507,8	26 561,9
	davon in Betrieben mit ... bis ... Beschäftigten									
	20 - 49	5 908	169 551	132 384	53 158	761,6	296,8	3 333,1	14 596,5	14 153,0
	50 - 99	947	63 240	48 778	19 308	290,0	131,6	1 442,4	6 246,2	6 022,9
	100 - 199	236	31 766	22 917	9 100	147,9	87,0	801,7	3 745,8	3 607,1
	200 und mehr	69	23 064	14 935	5 808	106,3	88,8	634,6	2 919,3	2 778,8
45.3	Bauinstallation	4 686	201 811	149 744	59 805	898,5	465,7	4 570,7	20 474,3	19 725,7
45.31	Elektroinstallation	1 860	83 967	64 552	26 251	373,7	169,3	1 745,4	7 694,1	7 201,3
45.32	Dämmung gegen Kälte, Wärme, Schall und Erschütterung	315	14 060	10 744	4 393	70,8	37,5	366,9	1 735,8	1 723,2
45.33	Klempnerei, Gas-, Wasser-, Heizungs- und Lüftungsinstallation	2 375	94 675	67 981	26 671	408,7	230,6	2 235,5	10 039,1	9 805,5
45.34	Sonstige Bauinstallation	136	9 109	6 467	2 490	45,4	28,3	223,0	1 005,3	995,6
45.4	Sonstiges Ausbaugewerbe	2 460	85 372	68 931	27 385	404,5	137,7	1 625,4	6 964,8	6 773,2
45.41	Stuckateurgewerbe, Gipserei u. Verputzerei	295	9 945	8 205	3 144	52,1	15,7	206,3	866,1	856,5
45.42	Bautischlerei und -schlosserei	355	11 015	8 281	3 481	47,1	21,5	238,7	1 021,6	1 004,3
45.43.1	Parkettlegerei	26	1 411	1 016	448	6,2	3,7	31,3	144,9	139,6
45.43.2	Fliesen-, Platten- und Mosaiklegerei	258	7 709	6 053	2 326	38,9	13,2	163,0	697,9	643,1
45.43.3	Estrichlegerei	89	2 981	2 103	874	13,6	7,5	85,6	362,6	358,6
45.43.4	Sonstige Fußbodenlegerei und -kleberei	53	1 727	1 208	547	8,5	5,1	54,7	260,0	254,9
45.43.5	Tapetenkleberei	33	887	684	268	3,2	1,3	17,6	78,9	76,1
45.43.6	Raumausstattung, o.a. Schwerpunkt									
45.44.1	Maler- und Lackierergewerbe	1 215	44 096	37 148	14 590	209,9	57,8	703,8	2 952,5	2 889,0
45.44.2	Glasergerbe	66	2 167	1 534	616	9,2	5,2	44,2	206,9	202,3
45.45.1	Fassadenreinigung	5	157	136	65	0,7	0,2	2,2	8,7	8,7
45.45.3	Ausbaugewerbe, a.n.g.	65	3 277	2 563	1 027	14,9	6,5	77,9	364,7	340,1
45.5	Vermietung v. Baumaschinen u. -geräten mit Bedienungspersonal	14	438	339	184	2,8	0,8	15,7	68,7	62,9

1) Ohne Umsatzsteuer.

2) Erfasst werden Betriebe mit im Allgemeinen 10 Beschäftigten und mehr sowie Arbeitsgemeinschaften.

Bauinstallation und sonstiges Baugewerbe
1 Bundesergebnisse
1.1 Betriebe, Beschäftigung und Gesamtumsatz
FRÜHERES BUNDESGEBIET

WZ-Nr.	Wirtschaftszweig Beschäftigungsgrößenklassen	Betriebe	Beschäftigte		Geleistete Arbeits- stunden	Brutto- lohn- summe	Brutto- gehalt- summe	Gesamtumsatz ¹⁾		Darunter baugewerbl. Umsatz ¹⁾
			insgesamt	darunter Arbeiter						
		Ende Juni 2003			im 2. Vierteljahr 2003				Jahr 2002	
		Anzahl			1 000 Std.	Mill. EUR				

Insgesamt²⁾

45.3 bis										
45.5	Bauinstallation und sonstiges Baugewerbe	15 372	356 637	267 551	108 535	1 664,4	713,6	7 438,2	33 067,5	31 819,7
45.3	Bauinstallation	9 198	231 803	169 442	68 530	1 061,4	520,0	5 101,1	22 980,2	22 038,3
45.31	Elektroinstallation	3 356	88 868	67 308	27 599	409,7	175,3	1 782,0	8 022,5	7 441,0
45.32	Dämmung gegen Kälte, Wärme, Schall und Erschütterung	475	13 586	10 035	4 147	71,1	39,6	379,7	1 777,0	1 764,2
45.33	Klempnerei, Gas-, Wasser-, Heizungs- und Lüftungsinstallation	5 150	120 594	85 940	34 394	536,0	277,8	2 714,8	12 190,7	11 857,4
45.34	Sonstige Bauinstallation	217	8 755	6 159	2 390	44,6	27,2	224,7	990,0	975,7
45.4	Sonstiges Ausbaugewerbe	6 151	124 320	97 713	39 791	599,6	192,7	2 319,0	10 006,8	9 707,3
45.41	Stuckateurgewerbe, Gipserei u. Verputzerei	846	16 638	13 475	5 193	87,8	23,6	314,1	1 329,5	1 318,4
45.42	Bautischlerei und -schlosserei	1 030	18 926	14 182	5 993	83,7	32,5	396,1	1 689,3	1 648,2
45.43.1	Parkettlegerei	90	2 121	1 514	689	9,5	4,9	48,4	211,8	202,4
45.43.2	Fliesen-, Platten- und Mosaiklegerei	721	12 760	9 589	3 865	66,8	22,8	268,5	1 168,2	1 072,4
45.43.3	Estrichlegerei	193	4 001	2 753	1 133	17,9	10,4	113,2	496,2	490,8
45.43.4	Sonstige Fußbodenlegerei und -kleberei	134	2 611	1 762	796	12,2	7,4	80,2	382,3	368,6
45.43.5	Tapetenkleberei	}	132	1 899	569	7,3	3,2	42,9	176,7	161,1
45.43.6	Raumausstattung, o.a. Schwerpunkt									
45.44.1	Maler- und Lackierergewerbe	2 694	58 696	48 317	19 621	284,0	72,7	905,9	3 853,0	3 767,1
45.44.2	Glasergerwerbe	224	4 148	2 877	1 204	18,1	9,1	86,8	402,0	391,5
45.45.1	Fassadenreinigung	8	171	137	59	0,8	0,3	2,7	10,8	10,7
45.45.3	Ausbaugewerbe, a.n.g.	79	2 349	1 702	670	11,5	5,9	60,3	287,1	276,2
45.5	Vermietung v. Baumaschinen u. -geräten mit Bedienungspersonal	23	514	396	214	3,4	1,0	18,1	80,5	74,1

darunter: Betriebe mit 20 Beschäftigten und mehr

45.3 bis										
45.5	Bauinstallation und sonstiges Baugewerbe	5 539	224 768	168 781	67 586	1 074,5	510,1	5 000,9	22 408,8	21 660,9
	davon in Betrieben mit ... bis ... Beschäftigten									
	20 - 49	4 610	132 147	102 124	41 191	625,2	247,2	2 680,1	11 817,2	11 452,4
	50 - 99	673	44 879	34 124	13 576	221,3	102,9	1 060,2	4 659,4	4 523,7
	100 - 199	193	26 066	18 596	7 396	127,3	75,9	649,4	3 121,3	3 014,2
	200 und mehr	63	21 676	13 937	5 424	100,6	84,1	611,2	2 810,9	2 670,6
45.3	Bauinstallation	3 585	156 569	114 389	45 817	734,9	390,7	3 636,0	16 539,2	15 948,2
45.31	Elektroinstallation	1 374	62 920	47 869	19 529	298,5	135,8	1 333,4	6 005,7	5 615,8
45.32	Dämmung gegen Kälte, Wärme, Schall und Erschütterung	211	10 039	7 419	3 081	54,1	31,7	290,3	1 380,2	1 369,0
45.33	Klempnerei, Gas-, Wasser-, Heizungs- und Lüftungsinstallation	1 908	76 558	54 112	21 312	345,1	200,3	1 831,0	8 338,4	8 156,3
45.34	Sonstige Bauinstallation	92	7 052	4 989	1 895	37,3	23,0	181,2	814,9	807,1
45.4	Sonstiges Ausbaugewerbe	1 941	67 804	54 083	21 600	336,9	118,6	1 350,6	5 804,8	5 652,0
45.41	Stuckateurgewerbe, Gipserei u. Verputzerei	259	8 677	7 130	2 725	46,9	14,3	185,2	784,8	776,7
45.42	Bautischlerei und -schlosserei	286	9 004	6 679	2 804	40,2	18,9	203,1	865,8	853,6
45.43.1	Parkettlegerei	19	1 195	841	386	5,5	3,5	27,7	127,8	123,5
45.43.2	Fliesen-, Platten- und Mosaiklegerei	187	5 618	4 297	1 665	30,6	10,9	125,6	547,6	494,4
45.43.3	Estrichlegerei	67	2 311	1 575	669	10,4	6,4	68,4	295,8	292,0
45.43.4	Sonstige Fußbodenlegerei und -kleberei	44	1 491	1 014	462	7,4	4,8	48,7	235,6	230,6
45.43.5	Tapetenkleberei	}	23	611	176	2,3	1,1	14,0	56,4	54,5
45.43.6	Raumausstattung, o.a. Schwerpunkt									
45.44.1	Maler- und Lackierergewerbe	963	35 082	29 340	11 609	175,6	49,2	588,6	2 464,1	2 410,9
45.44.2	Glasergerwerbe	58	1 961	1 375	553	8,5	4,9	40,8	193,3	189,6
45.45.1	Fassadenreinigung	}	48	2 249	1 688	719	12,1	5,5	62,9	298,4
45.45.3	Ausbaugewerbe, a.n.g.									
45.5	Vermietung v. Baumaschinen u. -geräten mit Bedienungspersonal									

1) Ohne Umsatzsteuer.

2) Erfasst werden Betriebe mit im Allgemeinen 10 Beschäftigten und mehr sowie Arbeitsgemeinschaften.

Bauinstallation und sonstiges Baugewerbe
1 Bundesergebnisse
1.1 Betriebe, Beschäftigung und Gesamtumsatz
NEUE LÄNDER UND BERLIN - O S T

WZ-Nr.	Wirtschaftszweig <hr/> Beschäftigungsgrößenklassen	Betriebe	Beschäftigte		Geleistete Arbeits- stunden	Brutto- lohn- summe	Brutto- gehalt- summe	Gesamtumsatz ¹⁾		Darunter baugewerbl. Umsatz ¹⁾
			insgesamt	darunter Arbeiter						
		Ende Juni 2003			im 2. Vierteljahr 2003				Jahr 2002	
		Anzahl			1 000 Std.	Mill. EUR				

Insgesamt²⁾

45.3 bis										
45.5	Bauinstallation und sonstiges Baugewerbe	4 533	100 651	79 689	31 837	360,0	138,7	1 813,8	7 700,6	7 406,4
45.3	Bauinstallation	2 903	68 410	53 125	21 290	241,1	104,5	1 325,2	5 646,6	5 413,5
45.31	Elektroinstallation	1 293	31 430	24 791	10 100	110,0	45,1	566,8	2 370,9	2 228,3
45.32	Dämmung gegen Kälte, Wärme, Schall und Erschütterung	244	5 844	4 761	1 889	23,6	8,1	110,2	504,3	502,5
45.33	Klempnerei, Gas-, Wasser-, Heizungs- und Lüftungsinstallation	1 265	28 367	21 561	8 486	97,0	44,6	594,1	2 527,6	2 448,1
45.34	Sonstige Bauinstallation	101	2 769	2 012	815	10,4	6,7	54,0	243,8	234,6
45.4	Sonstiges Ausbaugewerbe	1 627	32 174	26 515	10 523	118,7	34,2	486,9	2 048,3	1 988,9
45.41	Stuckateurgewerbe, Gipserei u. Verputzerei	107	2 229	1 871	729	8,9	2,5	36,3	133,9	132,4
45.42	Bautischlerei und -schlosserei	302	5 015	3 922	1 641	17,1	6,3	85,8	372,3	361,5
45.43.1	Parkettlegerei	18	358	275	106	1,2	0,5	6,2	29,3	28,0
45.43.2	Fliesen-, Platten- und Mosaiklegerei	226	4 127	3 361	1 315	16,0	4,3	68,3	281,0	275,8
45.43.3	Estrichlegerei	63	1 216	950	366	5,4	1,8	28,4	108,7	108,1
45.43.4	Sonstige Fußbodenlegerei und -kleberei	44	665	513	221	2,6	1,1	15,1	66,5	64,6
45.43.5	Tapetenkleberei	41	636	515	212	2,0	0,7	10,8	49,9	46,8
45.43.6	Raumausstattung, o.a. Schwerpunkt									
45.44.1	Maler- und Lackierergewerbe	709	15 159	12 861	5 013	55,3	13,6	185,4	780,9	765,2
45.44.2	Glasergerwerbe	34	552	424	177	1,8	0,7	9,3	41,8	40,4
45.45.1	Fassadenreinigung	7	132	115	53	0,5	0,1	1,3	6,0	6,0
45.45.3	Ausbaugewerbe, a.n.g.	76	2 085	1 708	690	7,9	2,6	39,8	178,0	160,1
45.5	Vermietung v. Baumaschinen u. -geräten mit Bedienungspersonal	3	67	49	23	0,2	0,1	1,8	5,8	4,1

darunter: Betriebe mit 20 Beschäftigten und mehr

45.3 bis										
45.5	Bauinstallation und sonstiges Baugewerbe	1 621	62 853	50 233	19 788	231,3	94,1	1 210,9	5 099,0	4 901,0
	davon in Betrieben mit ... bis ... Beschäftigten									
	20 - 49	1 298	37 404	30 260	11 967	136,4	49,6	653,0	2 779,3	2 700,6
	50 - 99	274	18 361	14 654	5 733	68,7	28,7	382,2	1 586,8	1 499,2
	100 - 199	43	5 700	4 321	1 704	20,5	11,1	152,3	624,5	592,9
	200 und mehr	6	1 388	998	384	5,7	4,7	23,5	108,4	108,2
45.3	Bauinstallation	1 101	45 242	35 355	13 988	163,6	74,9	934,8	3 935,1	3 777,5
45.31	Elektroinstallation	486	21 047	16 683	6 722	75,2	33,5	411,9	1 688,4	1 585,6
45.32	Dämmung gegen Kälte, Wärme, Schall und Erschütterung	104	4 021	3 325	1 312	16,7	5,7	76,6	355,6	354,2
45.33	Klempnerei, Gas-, Wasser-, Heizungs- und Lüftungsinstallation	467	18 117	13 869	5 359	63,6	30,4	404,4	1 700,7	1 649,2
45.34	Sonstige Bauinstallation	44	2 057	1 478	595	8,1	5,3	41,8	190,4	188,5
45.4	Sonstiges Ausbaugewerbe	519	17 568	14 848	5 786	67,6	19,1	274,8	1 159,9	1 121,2
45.41	Stuckateurgewerbe, Gipserei u. Verputzerei	36	1 268	1 075	419	5,2	1,4	21,1	81,3	79,9
45.42	Bautischlerei und -schlosserei	69	2 011	1 602	678	6,9	2,6	35,6	155,8	150,7
45.43.1	Parkettlegerei	7	216	175	62	0,7	0,2	3,6	17,1	16,1
45.43.2	Fliesen-, Platten- und Mosaiklegerei	71	2 091	1 756	661	8,3	2,3	37,4	150,3	148,7
45.43.3	Estrichlegerei	22	670	528	205	3,3	1,2	17,2	66,8	66,5
45.43.4	Sonstige Fußbodenlegerei und -kleberei	9	236	194	85	1,1	0,4	6,1	24,4	24,3
45.43.5	Tapetenkleberei	-	-	-	-	-	-	-	-	-
45.43.6	Raumausstattung, o.a. Schwerpunkt	10	276	231	92	0,9	0,3	3,5	22,5	21,6
45.44.1	Maler- und Lackierergewerbe	252	9 014	7 808	2 980	34,3	8,6	115,2	488,4	478,1
45.44.2	Glasergerwerbe	8	206	159	63	0,7	0,3	3,5	13,6	12,8
45.45.1	Fassadenreinigung	36	1 623	1 350	556	6,3	2,0	33,0	143,6	124,6
45.45.3	Ausbaugewerbe, a.n.g.									
45.5	Vermietung v. Baumaschinen u. -geräten mit Bedienungspersonal									

1) Ohne Umsatzsteuer.

2) Erfasst werden Betriebe mit im Allgemeinen 10 Beschäftigten und mehr sowie Arbeitsgemeinschaften.

Bauinstallation und sonstiges Baugewerbe
2 Länderergebnisse
2.1 Betriebe, Beschäftigung und Gesamtumsatz *)

WZ-Nr.	Wirtschaftszweig	Betriebe	Beschäftigte		Geleistete Arbeitsstunden	Bruttolohnsumme	Bruttogehaltsumme	Gesamtumsatz ¹⁾		Darunter baugewerblicher Umsatz ¹⁾	
			insgesamt	darunter Arbeiter							
		Ende Juni 2003				im 2. Vierteljahr 2003				Jahr 2002	
		Anzahl				1 000 Std.	Mill. EUR				
Baden-Württemberg											
45.3 bis 45.5	Bauinstallation und sonstiges Baugewerbe	2 460	57 220	42 844	16 434	291,6	121,9	1 275,6	5 695,1	5 517,8	
45.3	Bauinstallation	1 323	33 993	24 687	9 423	173,3	82,5	824,3	3 763,9	3 633,3	
45.4	Sonstiges Ausbaugewerbe	1 137	23 227	18 157	7 011	118,3	39,4	451,3	1 931,2	1 884,6	
45.5	Vermietung v. Baumaschinen u. -geräten mit Bedienungspersonal	-	-	-	-	-	-	-	-	-	
Bayern											
45.3 bis 45.5	Bauinstallation und sonstiges Baugewerbe	3 031	71 937	53 889	21 826	319,4	134,3	1 512,1	6 824,1	6 560,4	
45.3	Bauinstallation	1 827	48 738	35 642	14 408	211,4	100,7	1 084,5	4 989,4	4 814,4	
45.4	Sonstiges Ausbaugewerbe	1 204	23 199	18 247	7 418	107,9	33,6	427,6	1 834,7	1 746,0	
45.5	Vermietung v. Baumaschinen u. -geräten mit Bedienungspersonal	-	-	-	-	-	-	-	-	-	
Berlin											
45.3 bis 45.5	Bauinstallation und sonstiges Baugewerbe	828	18 872	13 892	5 335	75,3	42,4	372,9	1 713,2	1 660,0	
45.3	Bauinstallation	490	11 714	8 280	3 269	46,8	30,0	256,2	1 165,9	1 118,4	
45.4	Sonstiges Ausbaugewerbe	338	7 158	5 612	2 065	28,5	12,4	116,7	547,3	541,6	
45.5	Vermietung v. Baumaschinen u. -geräten mit Bedienungspersonal	-	-	-	-	-	-	-	-	-	
Brandenburg											
45.3 bis 45.5	Bauinstallation und sonstiges Baugewerbe	688	15 493	12 466	4 912	56,0	19,9	264,2	1 144,3	1 086,3	
45.3	Bauinstallation	466	10 989	8 747	3 453	39,0	14,8	194,8	834,4	794,4	
45.4	Sonstiges Ausbaugewerbe	222	4 504	3 719	1 460	17,0	5,1	69,5	309,8	291,9	
45.5	Vermietung v. Baumaschinen u. -geräten mit Bedienungspersonal	-	-	-	-	-	-	-	-	-	
Bremen											
45.3 bis 45.5	Bauinstallation und sonstiges Baugewerbe	139	4 229	2 929	1 129	19,3	12,9	123,1	488,4	407,9	
45.3	Bauinstallation	83	2 569	1 637	614	10,9	10,3	86,9	340,1	267,7	
45.4	Sonstiges Ausbaugewerbe	56	1 660	1 292	515	8,5	2,5	36,1	148,3	140,2	
45.5	Vermietung v. Baumaschinen u. -geräten mit Bedienungspersonal	-	-	-	-	-	-	-	-	-	
Hamburg											
45.3 bis 45.5	Bauinstallation und sonstiges Baugewerbe	473	11 987	8 619	3 290	58,2	31,5	259,1	1 177,4	1 171,9	
45.3	Bauinstallation	323	8 531	5 886	2 266	40,4	25,2	188,0	864,4	860,5	
45.4	Sonstiges Ausbaugewerbe	150	3 456	2 733	1 024	17,8	6,3	71,2	313,0	311,4	
45.5	Vermietung v. Baumaschinen u. -geräten mit Bedienungspersonal										

*) Erfasst werden Betriebe mit im Allgemeinen 10 Beschäftigten und mehr sowie Arbeitsgemeinschaften.

1) Ohne Umsatzsteuer.

Bauinstallation und sonstiges Baugewerbe
2 Länderergebnisse
2.1 Betriebe, Beschäftigung und Gesamtumsatz *)

WZ-Nr.	Wirtschaftszweig	Betriebe	Beschäftigte		Geleistete Arbeitsstunden	Brutto-lohn-summe	Brutto-gehalt-summe	Gesamtumsatz ¹⁾		Darunter baugewerblicher Umsatz ¹⁾	
			insgesamt	darunter Arbeiter							
		Ende Juni 2003				im 2. Vierteljahr 2003				Jahr 2002	
		Anzahl				1 000 Std.	Mill. EUR				
Hessen											
45.3 bis 45.5	Bauinstallation und sonstiges Baugewerbe	1 444	33 263	24 341	9 607	152,0	76,2	745,1	3 313,3	3 183,0	
45.3	Bauinstallation	810	20 722	14 539	5 686	91,9	55,6	496,1	2 217,3	2 116,7	
45.4	Sonstiges Ausbaugewerbe	631	12 508	9 779	3 907	60,0	20,5	248,1	1 090,6	1 063,2	
45.5	Vermietung v. Baumaschinen u. -geräten mit Bedienungspersonal	3	33	23	14	0,2	0,1	0,9	5,4	3,1	
Mecklenburg-Vorpommern											
45.3 bis 45.5	Bauinstallation und sonstiges Baugewerbe	728	13 494	10 739	4 233	47,3	18,3	223,4	1 039,0	1 013,7	
45.3	Bauinstallation	430	8 587	6 665	2 598	29,5	13,8	152,7	743,1	723,7	
45.4	Sonstiges Ausbaugewerbe	298	4 907	4 074	1 635	17,9	4,5	70,7	295,9	290,0	
45.5	Vermietung v. Baumaschinen u. -geräten mit Bedienungspersonal	-	-	-	-	-	-	-	-	-	
Niedersachsen											
45.3 bis 45.5	Bauinstallation und sonstiges Baugewerbe	1 873	41 969	32 077	12 906	185,3	73,9	791,3	3 507,1	3 359,7	
45.3	Bauinstallation	1 152	27 324	20 345	8 153	116,0	54,0	529,9	2 385,1	2 287,4	
45.4	Sonstiges Ausbaugewerbe	714	14 435	11 554	4 653	67,9	19,4	252,2	1 077,9	1 029,2	
45.5	Vermietung v. Baumaschinen u. -geräten mit Bedienungspersonal	7	210	178	100	1,4	0,5	9,1	44,1	43,2	
Nordrhein-Westfalen											
45.3 bis 45.5	Bauinstallation und sonstiges Baugewerbe	3 642	86 166	65 299	28 740	420,7	169,5	1 762,8	7 764,8	7 465,7	
45.3	Bauinstallation	2 250	56 435	42 013	18 327	273,4	123,1	1 196,2	5 339,4	5 092,5	
45.4	Sonstiges Ausbaugewerbe	1 385	29 573	23 172	10 348	146,0	46,1	562,3	2 408,6	2 356,5	
45.5	Vermietung v. Baumaschinen u. -geräten mit Bedienungspersonal	7	158	114	64	1,3	0,2	4,3	16,7	16,7	
Rheinland-Pfalz											
45.3 bis 45.5	Bauinstallation und sonstiges Baugewerbe	866	19 017	14 522	5 626	85,1	32,9	383,1	1 665,5	1 620,1	
45.3	Bauinstallation	545	13 329	10 080	3 872	58,2	24,4	283,0	1 223,2	1 191,3	
45.4	Sonstiges Ausbaugewerbe	316	5 587	4 367	1 721	26,5	8,4	96,8	429,3	419,0	
45.5	Vermietung v. Baumaschinen u. -geräten mit Bedienungspersonal	5	101	75	33	0,5	0,2	3,2	13,0	9,8	
Saarland											
45.3 bis 45.5	Bauinstallation und sonstiges Baugewerbe	251	5 218	3 952	1 518	22,5	9,0	90,2	388,5	376,7	
45.3	Bauinstallation	151	3 515	2 614	1 009	14,8	6,4	63,8	276,6	266,9	
45.4	Sonstiges Ausbaugewerbe	100	1 703	1 338	509	7,7	2,6	26,4	111,9	109,8	
45.5	Vermietung v. Baumaschinen u. -geräten mit Bedienungspersonal	-	-	-	-	-	-	-	-	-	

*) Erfasst werden Betriebe mit im Allgemeinen 10 Beschäftigten und mehr sowie Arbeitsgemeinschaften.

1) Ohne Umsatzsteuer.

Bauinstallation und sonstiges Baugewerbe
2 Länderergebnisse
2.1 Betriebe, Beschäftigung und Gesamtumsatz *)

WZ-Nr.	Wirtschaftszweig	Betriebe	Beschäftigte		Geleistete Arbeitsstunden	Brutto-lohn-summe	Brutto-gehalt-summe	Gesamtumsatz ¹⁾		Darunter baugewerblicher Umsatz ¹⁾
			insgesamt	darunter Arbeiter						
		Ende Juni 2003			im 2. Vierteljahr 2003				Jahr 2002	
		Anzahl			1 000 Std.	Mill. EUR				
Sachsen										
45.3 bis 45.5	Bauinstallation und sonstiges Baugewerbe	1 437	33 650	26 426	10 571	117,9	45,9	626,2	2 625,8	2 494,4
45.3	Bauinstallation	933	23 114	17 759	7 088	79,1	35,1	463,0	1 968,8	1 862,5
45.4	Sonstiges Ausbaugewerbe	504	10 536	8 667	3 483	38,9	10,7	163,2	657,1	631,9
45.5	Vermietung v. Baumaschinen u. -geräten mit Bedienungspersonal	-	-	-	-	-	-	-	-	-
Sachsen-Anhalt										
45.3 bis 45.5	Bauinstallation und sonstiges Baugewerbe	653	15 289	12 234	4 865	56,1	19,7	269,1	1 093,6	1 074,8
45.3	Bauinstallation	423	10 505	8 276	3 325	38,5	15,1	203,3	799,4	786,3
45.4	Sonstiges Ausbaugewerbe	230	4 784	3 958	1 540	17,6	4,6	65,8	294,1	288,5
45.5	Vermietung v. Baumaschinen u. -geräten mit Bedienungspersonal									
Schleswig-Holstein										
45.3 bis 45.5	Bauinstallation und sonstiges Baugewerbe	685	13 962	10 533	4 250	62,1	25,5	270,6	1 186,7	1 132,7
45.3	Bauinstallation	438	9 524	6 946	2 826	41,3	20,1	198,7	882,6	837,8
45.4	Sonstiges Ausbaugewerbe	247	4 438	3 587	1 424	20,9	5,4	71,9	304,2	294,8
45.5	Vermietung v. Baumaschinen u. -geräten mit Bedienungspersonal	-	-	-	-	-	-	-	-	-
Thüringen										
45.3 bis 45.5	Bauinstallation und sonstiges Baugewerbe	707	15 522	12 478	5 128	55,4	18,5	283,2	1 141,4	1 101,0
45.3	Bauinstallation	457	10 624	8 451	3 503	38,0	13,2	205,0	833,1	798,0
45.4	Sonstiges Ausbaugewerbe	250	4 898	4 027	1 625	17,4	5,3	78,2	308,3	303,0
45.5	Vermietung v. Baumaschinen u. -geräten mit Bedienungspersonal									

*) Erfasst werden Betriebe mit im Allgemeinen 10 Beschäftigten und mehr sowie Arbeitsgemeinschaften.

1) Ohne Umsatzsteuer.

Klassifikation der Wirtschaftszweige - Ausgabe 2003 (WZ 2003)
Baugewerbe

WZ-Nr.	Wirtschaftszweig
<u>Bereich Vorbereitende Baustellenarbeiten, Hoch- und Tiefbau</u>	
45.1	Vorbereitende Baustellenarbeiten
45.11	Abbruch-, Spreng- und Enttrümmerungsgewerbe, Erdbewegungsarbeiten
45.11.1	Abbruch-, Spreng- und Enttrümmerungsgewerbe
45.11.2	Erdbewegungsarbeiten
45.11.4	Aufschließung von Lagerstätten; Auffüllen stillgelegter Lagerstätten
45.12	Test- und Suchbohrung
45.2	Hoch- und Tiefbau
45.21	Hochbau, Brücken- und Tunnelbau u.Ä.
45.21.1	Hoch- und Tiefbau, ohne ausgeprägten Schwerpunkt
45.21.2	Hochbau (ohne Fertigteilbau)
45.21.3	Errichtung von Fertigteilbauten aus Beton im Hochbau aus selbst hergestellten Fertigteilen
45.21.4	Errichtung von Fertigteilbauten aus Beton im Hochbau aus fremd bezogenen Fertigteilen
45.21.5	Errichtung von Fertigteilbauten aus Holz und Kunststoffen im Hochbau aus fremd bezogenen Fertigteilen
45.21.6	Brücken- und Tunnelbau u.Ä.
45.21.7	Rohrleitungs- und Kabelleitungstiefbau
45.22	Dachdeckerei, Bauspenglerei, Abdichtungen und Zimmerei
45.22.1	Dachdeckerei und Bauspenglerei
45.22.2	Abdichtung gegen Wasser und Feuchtigkeit
45.22.3	Zimmerei und Ingenieurholzbau
45.23	Bau von Straßen, Bahnverkehrsstrecken, Rollbahnen und Sportanlagen
45.23.1	Bau von Straßen, Rollbahnen und Sportanlagen
45.23.2	Bau von Bahnverkehrsstrecken
45.24	Wasserbau
45.25	Sonstiger spezialisierter Hoch- und Tiefbau
45.25.1	Brunnenbau
45.25.2	Schachtbau
45.25.3	Schornstein-, Feuerungs- und Industrieofenbau
45.25.4	Gerüstbau
45.25.5	Gebäudetrocknung
45.25.6	Sonstiger spezialisierter Hoch- und Tiefbau, anderweitig nicht genannt
<u>Bereich Bauinstallation und Sonstiges Baugewerbe</u>	
45.3	Bauinstallation
45.31	Elektroinstallation
45.32	Dämmung gegen Kälte, Wärme, Schall und Erschütterung
45.33	Klempnerei, Gas-, Wasser-, Heizungs- und Lüftungsinstallation
45.34	Sonstige Bauinstallation
45.4	Sonstiges Ausbaugewerbe
45.41	Stukkateurgewerbe, Gipserei und Verputzerei
45.42	Bautischlerei und -schlosserei
45.43	Fußboden-, Fliesen- und Plattenlegerei, Raumausstattung
45.43.1	Parkettlegerei
45.43.2	Fliesen-, Platten- und Mosaiklegerei
45.43.3	Estrichlegerei
45.43.4	Sonstige Fußbodenlegerei und -kleberei
45.43.5	Tapetenkleberei
45.43.6	Raumausstattung, ohne ausgeprägten Schwerpunkt
45.44	Maler- und Glasergerbe
45.44.1	Maler- und Lackierergewerbe
45.44.2	Glasergerbe
45.45	Baugewerbe, anderweitig nicht genannt
45.45.1	Fassadenreinigung
45.45.3	Ausbaugewerbe, anderweitig nicht genannt
45.5	Vermietung von Baumaschinen und -geräten mit Bedienungspersonal
45.50.1	Vermietung von Betonpumpen mit Bedienungspersonal
45.50.2	Vermietung von sonstigen Baumaschinen und -geräten mit Bedienungspersonal