

# Produzierendes Gewerbe

Betriebe, Tätige Personen und Umsatz des Verarbeitenden Gewerbes sowie des Bergbaus und der Gewinnung von Steinen und Erden nach Beschäftigtengrößenklassen



## 2007

Erscheinungsfolge: jährlich  
Erschienen am 30.07.2008  
Artikelnummer: 2040412077004

Fachliche Informationen zu dieser Veröffentlichung können Sie direkt beim Statistischen Bundesamt erfragen:  
Gruppe IV B, Telefon: +49 (0) 611 / 75 28 07; Fax: +49 (0) 611 / 75 39 53 oder E-Mail:  
[monatsbericht-verarbeitendes-gewerbe@destatis.de](mailto:monatsbericht-verarbeitendes-gewerbe@destatis.de)

© **Statistisches Bundesamt, Wiesbaden 2008**

Vervielfältigung und Verbreitung, auch auszugsweise, mit Quellenangabe gestattet.

## Hinweis

In der vorliegenden Veröffentlichung werden zusammengefasste Ergebnisse des **Monatsberichts** für Betriebe mit 50 und mehr tätigen Personen und des **Jahresberichts** für Betriebe von Unternehmen mit im allgemeinen 20 bis 49 tätigen Personen des Verarbeitenden Gewerbes sowie des Bergbaus und der Gewinnung von Steinen und Erden nachgewiesen.

Durch die Zusammenfassung der Ergebnisse wird – abweichend zu den Ergebnissen der Jahre 2006 und früher – in der Tabelle 1.3 der **Jahresumsatz** des Berichtsjahres anstatt des Septemberumsatzes nachgewiesen.

Detailliertere Informationen entnehmen Sie bitte der Einführung zur Fachserie.

Für Rückfragen stehen wir Ihnen gerne unter folgenden Telefonnummern zur Verfügung:

0611 / 75 – 2807 (Herr Prautsch)

0611 / 75 – 3775 (Herr Hacker)

0611 / 75 – 2512 (Herr Orth)

# Inhalt

Einführung.....	
Ausgewählte Schaubilder.....	

## T a b e l l e n t e i l

### Deutschland

1	Betriebe	
1.1	Betriebe Ende September 2007 .....	
1.2	Tätige Personen in Betrieben Ende September 2007 .....	
1.3	Umsatz der Betriebe im Jahr 2007 .....	

### Früheres Bundesgebiet

1	Betriebe	
1.1	Betriebe Ende September 2007 .....	
1.2	Tätige Personen in Betrieben Ende September 2007 .....	
1.3	Umsatz der Betriebe im Jahr 2007 .....	

### Neue Länder einschl. Berlin

1	Betriebe	
1.1	Betriebe Ende September 2007 .....	
1.2	Tätige Personen in Betrieben Ende September 2007 .....	
1.3	Umsatz der Betriebe im Jahr 2007 .....	

## A n h a n g

Neuordnung der Hauptgruppen .....	
Klassifikation der Wirtschaftszweige, Ausgabe 2003 (WZ 2003), und Zuordnung der Klassen nach WZ 2003 zu Hauptgruppen .....	
Erhebungsunterlagen des Monatsberichts für Betriebe im Verarbeitenden Gewerbe sowie im Bergbau und in der Gewinnung von Steinen und Erden.....	
Erhebungsunterlagen des Jahresberichts für Betriebe im Verarbeitenden Gewerbe sowie im Bergbau und in der Gewinnung von Steinen und Erden.....	

### Gebietsstand:

Angaben für die Bundesrepublik Deutschland nach dem Gebietsstand seit dem 3.10.1990.

Die Angaben für das frühere Bundesgebiet beziehen sich ab 2005 auf die Bundesrepublik Deutschland  
nach dem Gebietsstand bis zum 3.10.1990 ohne Berlin-West.

Die Angaben für die neuen Länder beziehen sich ab 2005 auf die Länder Berlin, Brandenburg,  
Mecklenburg-Vorpommern, Sachsen, Sachsen-Anhalt und Thüringen.

## Zeichenerklärung

- = nichts vorhanden, kein Nachweis vorhanden; bei Veränderungsraten: keine Veränderung oder Veränderung kleiner 0,05 Prozent
- = aus Gründen der Geheimhaltung von Einzelangaben nicht veröffentlicht, aber in der Gesamtsumme enthalten
- x = Tabellenfeld gesperrt, weil Aussage nicht sinnvoll

## Abkürzungen bei den Wirtschaftsgliederungen

a.	= auf, aus	H.u.Verarb.v.	= Herstellung und Verarbeitung von
ä.	= ähnlichen	H.v.	= Herstellung von
Altmat.	= Altmaterialien	Holzfas.erpl.	= Holzfas.erplatten
ang	= anderweitig nicht genannt	Instr.	= Instrumenten
...anlg.	= ...anlagen	...instr.	= ...instrumenten
Antriebselem.	= Antriebselementen	isol.	= isolierten
...art.	= ...artikeln	konfektion.	= konfektionierten
Ausbauelement.	= Ausbauelementen	Konstr.t.	= Konstruktionsteile(n)
Ausrüstg.	= Ausrüstung(en)	Konstr.-,Fertigbaut.	= Konstruktionsteile(n), Fertigbauteile(n)
Be-u.Verarb.v.	= Be- und Verarbeitung von	...m.	= ...mittel(n)
Bearb.	= Bearbeitung	Masch.	= Maschinen
...bearb.	= ...bearbeitung(s)	...masch.	= ...maschinen
...behandlg.	= ...behandlung	mech.	= mechanischer(n)
...bekleidg.	= ...bekleidung	med.	= medizinische(n)
Bekleidg.	= Bekleidung	...metall.	= ...metallischen
Bekleidg.zubeh.	= Bekleidungszubehör	Metallerzg.u.-bearb.	= Metallerzeugung und Metallbearbeitung
besp.	= bespielten	Nahrungsm.	= Nahrungsmittel(n)
best.	= bestimmte	Navig.	= Navigations
Chemik.	= Chemikalien	NE	= Nichteisen
d.	= dem,den,der,des,die,das, durch	Oberfläch.veredlg.	= Oberflächenveredlung
Dienstleistg.	= Dienstleistungen	oh.	= ohne
Dolom.	= Dolomit	pharmazeut.	= pharmazeutischen
Dv-Gerät.	= Datenverarbeitungsgeräten	sonst.	= sonstige(m,n,r,s)
EBM-Waren	= Eisen-, Blech- und Metallwaren	...spanpl.	= ...spanplatten
EGKS	= Europäische Gemeinschaft für Kohle und Stahl	Sperrh.	= Sperrholz
Einr.	= Einrichtungen	...t.	= ...teile(n)
...einr.	= ...einrichtungen	techn.	= technische(m,n)
elektr.	= elektrische(n)	...techn.	= ...technische(n)
Elektriz.erzg.	= Elektrizitätserzeugung	Turb.	= Turbinen
Elektriz.vertlg.	= Elektrizitätsverteilung(s)	u.	= und
Elektrotech.	= Elektrotechnik	u.a.	= und andere(m,n)
Erbrg.	= Erbringung	u.ä.	= und ähnliche(m)
Erzeugn.	= Erzeugnisse(n)	usw	= und so weiter
...erzeugn.	= ...erzeugnissen	v.	= von, vom
f.	= für	...verarb.	= ...verarbeitung
...fahrz.	= ...fahrzeuge(n)	Verarb.v.	= Verarbeitung von
Ferroleq.	= Ferrolegierungen	verb.	= verbundene(r)
forstw.	= forstwirtschaftlichen	Verbrenn.mot.	= Verbrennungsmotoren
...gegenst.	= ...gegenstände(n)	Veredlg.v.	= Veredlung von
...ger.	= ...geräten	Vervielf.	= Vervielfältigung
Gerät.	= Geräten	Vorr.	= Vorrichtungen
...gerät.	= ...geräten	...w.	= ...waren
Gew.	= Gewinnung	Wärmebehandlg.	= Wärmebehandlung
...gew.	= ...gewinnung	Werkzeug.	= Werkzeugen
gewerbl.	= gewerbliche(n)	WZ	= Wirtschaftszweig

# Einführung

## 1. Zweck der Veröffentlichung

In der vorliegenden Veröffentlichung werden zusammengefasste Ergebnisse für die im Rahmen des Monats- und des Jahresberichtes für Betriebe des Verarbeitenden Gewerbes sowie des Bergbaus und der Gewinnung von Steinen und Erden erhobenen Merkmale nach Beschäftigtengrößenklassen dargeboten<sup>1)</sup>. Damit wird ein Überblick über die Betriebsgrößenstruktur der einzelnen Branchen geboten und es werden Grundinformationen zur Beurteilung der wirtschaftlichen Bedeutung dieses Bereichs zur Verfügung gestellt.

## 2. Rechtsgrundlagen

Rechtsgrundlagen für die Durchführung des Monatsberichts über die Abschnitte C „Bergbau und Gewinnung von Steinen und Erden“ und D „Verarbeitendes Gewerbe“ der „Klassifikation der Wirtschaftszweige, Ausgabe 2003 (WZ 2003)“ sind:

- Bundesstatistikgesetz (BStatG) vom 22. Januar 1987 (BGBl. I S. 462, 565), zuletzt geändert durch Artikel 3 des Gesetzes vom 7. September 2007 (BGBl. I S. 2246),
- Gesetz über die Statistik im Produzierenden Gewerbe (ProdGewStatG) in der Fassung der Bekanntmachung vom 21. März 2002 (BGBl. I S. 1181), zuletzt geändert durch Artikel 3 des Gesetzes vom 17. März 2008 (BGBl. I S. 399).

## 3. Klassifikation der Wirtschaftszweige

Die zusammengefassten Ergebnisse des Monats- und Jahresberichts im Verarbeitenden Gewerbe sowie im Bergbau und in der Gewinnung von Steinen und Erden werden nach der Wirtschaftszweigklassifikation WZ 2003 auf der Vierstellerebene (Klasse) erhoben und aufbereitet.

Die WZ 2003 ist von der europäischen Klassifikation NACE Rev. 1.1 abgeleitet, die aufgrund der Verordnung (EWG) Nr. 3037/90 des Rates der Europäischen Gemeinschaften (NACE-Verordnung)<sup>2)</sup> mit Wirkung vom 1. Januar 2003 in allen Mitgliedstaaten der Europäischen Union für alle Statistiken anzuwenden ist, die eine Gliederung nach Wirtschaftszweigen enthalten (Artikel 10 der Verordnung).

Das Kodierungssystem der WZ 2003 unterscheidet zwischen Abschnitten (Buchstaben A-Q), Unterabschnitten (Buchstaben AA-QA), Abteilungen (Zweisteller), Gruppen (Dreisteller), Klassen (Viersteller) und Unterklassen (Fünfsteller). Der Wirtschaftsbereich „Verarbeitendes Gewerbe sowie Bergbau und Gewinnung von Steinen und Erden“ erstreckt sich über die Abschnitte C und D sowie – in der numerischen Gliederung – über die Abteilungen 10 bis 37 der WZ 2003.

1) Regionalangaben der Länder werden laufend in den „Statistischen Berichten“ der Statistischen Landesämter unter der Kennziffer E I veröffentlicht.

2) Verordnung (EWG) Nr. 3037/90 des Rates vom 9. Oktober 1990 betreffend die statistische Systematik der Wirtschaftszweige in der Europäischen Gemeinschaft (Abl. EG Nr. L 293 S. 1), zuletzt geändert durch Verordnung (EG) Nr. 29/2002 der Kommission vom 19. Dezember 2001 (Abl. EG 2002 Nr. L 6 S. 3).

## 4. Berichtskreis, Ausnahmen von der Erfassungsgrenze

Der zusammengefasste Berichtskreis des Monats- und Jahresberichts für Betriebe umfasst:

- sämtliche Betriebe des Wirtschaftsbereichs Verarbeitendes Gewerbe sowie Bergbau und Gewinnung von Steinen und Erden, wenn diese Betriebe zu Unternehmen des Produzierenden Gewerbes (Bergbau und Gewinnung von Steinen und Erden, Verarbeitendes Gewerbe, Energie- und Wasserversorgung, Baugewerbe) gehören und in diesen Unternehmen mindestens 20 Personen tätig sind;
- die Betriebe des Wirtschaftsbereichs Verarbeitendes Gewerbe sowie Bergbau und Gewinnung von Steinen und Erden mit mindestens 20 tätigen Personen, sofern diese Betriebe zu Unternehmen gehören, deren wirtschaftlicher Schwerpunkt außerhalb des Produzierenden Gewerbes liegt.

Ausnahmen von der Erfassungsgrenze:

Bei Branchen mit überwiegend kleineren Betriebsgrößen wurde die Erfassungsgrenze auf „10 und mehr tätige Personen“ herabgesetzt. Es handelt sich um folgende Klassen der WZ 2003:

- 14.11 - Gewinnung von Naturwerksteinen und Natursteinen a. n. g.,
- 14.21 - Gewinnung von Kies und Sand,
- 15.71 - Herstellung von Futtermitteln für Nutztiere,
- 15.72 - Herstellung von Futtermitteln für sonstige Tiere,
- 15.97 - Herstellung von Malz,
- 20.10 - Sägewerke,
- 26.63 - Herstellung von Frischbeton (Transportbeton).

Bei folgenden Klassen der WZ 2003 wurde die im Jahr 2006 noch geltende Sondererfassungsgrenze von „10 und mehr tätigen Personen“ ab dem Berichtsjahr 2007 abgeschafft, so dass dort auch die allgemeine Abschneidegrenze von 20 tätigen Personen gilt:

- 15.20 - Fischverarbeitung,
- 15.31 - Kartoffelverarbeitung,
- 15.32 - Herstellung von Frucht- und Gemüsesäften,
- 15.33 - Obst- und Gemüseverarbeitung a. n. g.,
- 15.91 - Herstellung von Spirituosen,
- 15.92 - Herstellung von Alkohol,
- 15.98 - Mineralwassergewinnung, Herstellung von Erfrischungsgetränken,

Für diese Branchen sind die Angaben der entsprechenden Zweisteller der Klassifikation (Abteilungen) für die Berichtsjahre 2006 und 2007 nur eingeschränkt vergleichbar. Dasselbe gilt für die Klasse

20.10 – Sägewerke-, Hobel- und Holzimprägnierwerke

bei der die für Sägewerke bis zum Jahr 2006 geltende Sonderabschneidegrenze von „Jahreseinschnitt – einschließlich Lohnschnitt – von mindestens 5 000 m<sup>3</sup> Rohholz (im Festmaß)“ ebenfalls abgeschafft wurde.

Die Meldung zum Monats- bzw. Jahresbericht für Betriebe erstreckt sich gemäß der WZ 2003 auch auf Einheiten (Betriebe) ohne eigene Warenproduktion, die fremdbezogene Waren oder Dienstleistungen in eigenem Namen bzw. im Namen des Unternehmens/ der Unternehmensgruppe, zu dem/der sie gehören, verkaufen (Converter). Dies gilt aber nur dann, wenn der Betrieb/das Unternehmen bzw. die Unternehmensgruppe die gewerblichen Schutzrechte (Patente, Lizenzen usw.) an den durch Dritte hergestellten Produkten besitzt. In diesem Fall wird der Betrieb so klassifiziert, als würde er die Waren selbst herstellen.

## 5. Erhebung und Aufbereitung

Der Monats- bzw. Jahresbericht im Verarbeitenden Gewerbe sowie im Bergbau und in der Gewinnung von Steinen und Erden werden – dem föderativen Staatsaufbau der Bundesrepublik Deutschland folgend – dezentral durchgeführt. Für die Erhebung und die Aufbereitung der Länderergebnisse sind die Statistischen Landesämter zuständig. Aufgabe des Statistischen Bundesamtes ist dagegen die methodische Vorbereitung und Weiterentwicklung dieser Statistiken sowie die Zusammenführung der Länderergebnisse zu Bundesergebnissen und deren Veröffentlichung<sup>3)</sup>.

Der Berichtsweg stellt sich damit folgendermaßen dar:

Befragte —————> Statistische Landesämter —————>  
Statistisches Bundesamt.

## 6. Darstellung der Ergebnisse

In der vorliegenden Veröffentlichung wird der Nachweis der zusammengefassten Ergebnisse des Monats- und Jahresberichts für Betriebe des Verarbeitenden Gewerbes sowie des Bergbaus und der Gewinnung von Steinen und Erden nach Beschäftigtengrößenklassen dargestellt.

Die Ergebnisse für „Deutschland insgesamt“ werden in der Gliederung nach industriellen Hauptgruppen sowie in der vierstelligen Gliederung der WZ 2003 nachgewiesen. Ergebnisse für die beiden Teilgebiete „Früheres Bundesgebiet“ sowie „Neue Länder einschl. Berlin“ werden in eingeschränktem Umfang, d.h. für Hauptgruppen und Abteilungen (Zweisteller der WZ 2003), veröffentlicht. Die Tabellen enthalten jeweils auch Eckzahlen für die Bundesländer. Die Zuordnung der Betriebe zu den jeweiligen Beschäftigtengrößenklassen kann in den Landes- und Bundesaufbereitungen zu unterschiedlichen Zeitpunkten erfolgen. Dies kann dazu führen, dass die in der vorliegenden Veröffentlichung nachgewiesenen Länderdaten von denen der Landespublikationen abweichen.

Die Ergebnisse werden für die Erhebungs- und Darstellungseinheit „Betrieb“ dargeboten. Die Zuordnung der Betriebe zum Wirtschaftsbereich erfolgt nach dem Schwerpunkt ihrer wirtschaftlichen Tätigkeit.

Die Merkmale „Anzahl der Betriebe“ und „Tätige Personen“ werden zum Stand September des Berichtsjahres nachgewiesen. Für das Merkmal „Umsatz“ sind Jahressummen aller Betriebe angegeben, in denen zum Stand September des Berichtsjahres mindestens eine Person tätig war.

## 7. Abgrenzung der Merkmale

Die in den Tabellen dargestellten Merkmale sind folgendermaßen definiert:

**Betrieb:** Örtliche Niederlassung (nicht Unternehmen) des Wirtschaftsbereichs Bergbau und Gewinnung von Steinen und Erden, Verarbeitendes Gewerbe (einschl. Verwaltungs-, Reparatur-, Montage- und Hilfsbetriebe, die mit dem meldenden Betrieb örtlich verbunden sind oder in dessen Nähe liegen). Örtlich getrennte Hauptverwaltungen von Unternehmen des Erhebungsbereichs werden ebenfalls als eigenständige Betriebe dieses Bereichs erfasst. Die Merkmalswerte werden für den gesamten Betrieb gemeldet und schließen auch die nichtproduzierenden Teile ein.

**Tätige Personen:** Alle am 30. September des Berichtsjahres im Betrieb tätigen Personen einschl. der tätigen Inhaber/ Inhaberinnen, mithelfenden Familienangehörigen (auch unbezahlt mithelfende Familienangehörige, soweit sie mindestens ein Drittel der üblichen Arbeitszeit im Betrieb tätig sind), an andere Unternehmen überlassenen Mitarbeiter/ Mitarbeiterinnen und Heimarbeiter/ Heimarbeiterinnen, aber ohne Leiharbeitnehmer/ Leiharbeiterinnen. Einbezogen werden u. a. Erkrankte, Urlauber/Urlauberinnen, Kurzarbeiter/Kurzarbeiterinnen, Streikende, von der Aussperrung Betroffene, Personen in Altersteilzeitregelungen, Auszubildende, Saison- und Aushilfsarbeiter/Aushilfsarbeiterinnen sowie Teilzeitbeschäftigte. Die Tätigen Personenn umfassen auch die kaufmännischen Auszubildenden (einschl. der Auszubildenden in den übrigen nichtgewerblichen Ausbildungsberufen) und die gewerblich Auszubildenden.

**Umsatz:** Umsatz aus eigener Erzeugung (einschl. Umsatz aus dem Verkauf von Energie und Nebenerzeugnissen und Abfällen sowie Entgelte für industrielle Dienstleistungen, wie Reparaturen, Instandhaltungen, Installationen und Montagen), Umsatz aus Handelsware und sonstigen nichtindustriellen/ nichthandwerklichen Tätigkeiten (z. B. Erlöse aus Vermietung und Verpachtung sowie aus Lizenzverträgen, Provisions-einnahmen und Einnahmen aus der Veräußerung von Patenten).

Der Umsatz beruht auf Rechnungswerten (Fakturenwerte) ohne in Rechnung gestellte Umsatzsteuer. Im Umsatz enthalten sind Verbrauchsteuern und Kosten für Fracht, Verpackung und Porto, auch wenn diese gesondert berechnet werden. Außerordentliche und betriebsfremde Erträge aus dem Verkauf von Anlagegütern, aus der Verpachtung von Grundstücken, Zinsen, Dividenden u. dgl. sind nicht im Umsatz enthalten. Da es sich grundsätzlich um fakturierte Werte handelt, enthält der Umsatz auch nicht den Wert der Lieferungen, die innerhalb eines Unternehmens von Werk zu Werk stattfinden. Bei der Aufgliederung nach Ländern kann es daher vorkommen, dass Erzeugnisse, die in einem Land produziert werden, im Umsatz eines anderen Landes enthalten sind. Der regional gegliederte Umsatz entspricht daher z. T. nicht der Produktion in den einzelnen Ländern.

3) § 3 Abs. 1 Nummer 1 und 2 BStatG vom 22. Januar 1987 zusammen mit § 11 des Gesetzes über die Statistik im Produzierenden Gewerbe in der Fassung der Bekanntmachung vom 21. März 2002.

## **8. Hinweise auf weitere Veröffentlichungen**

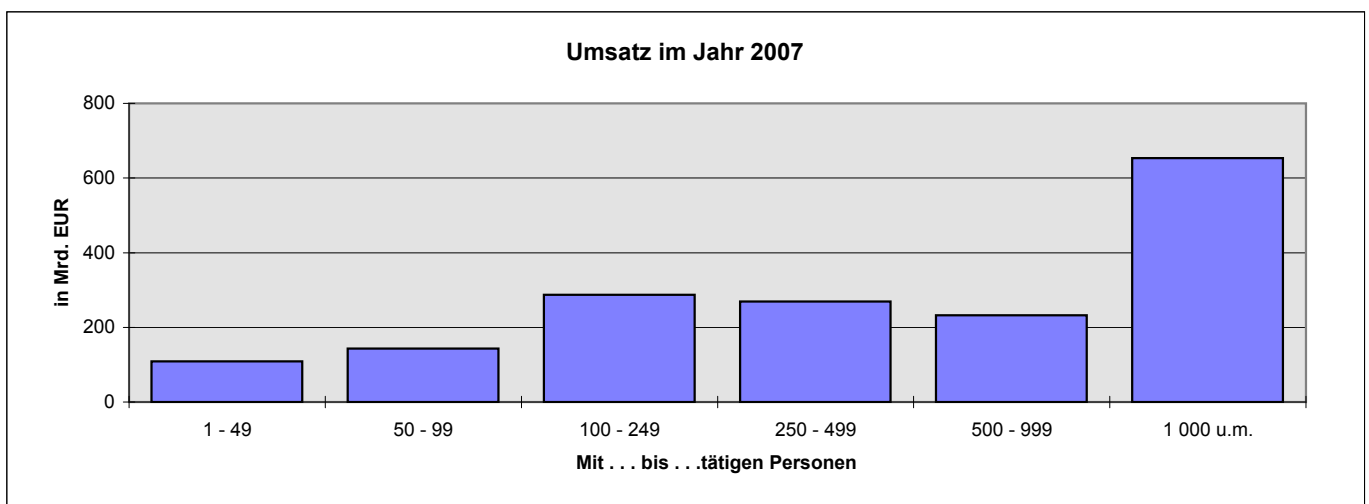
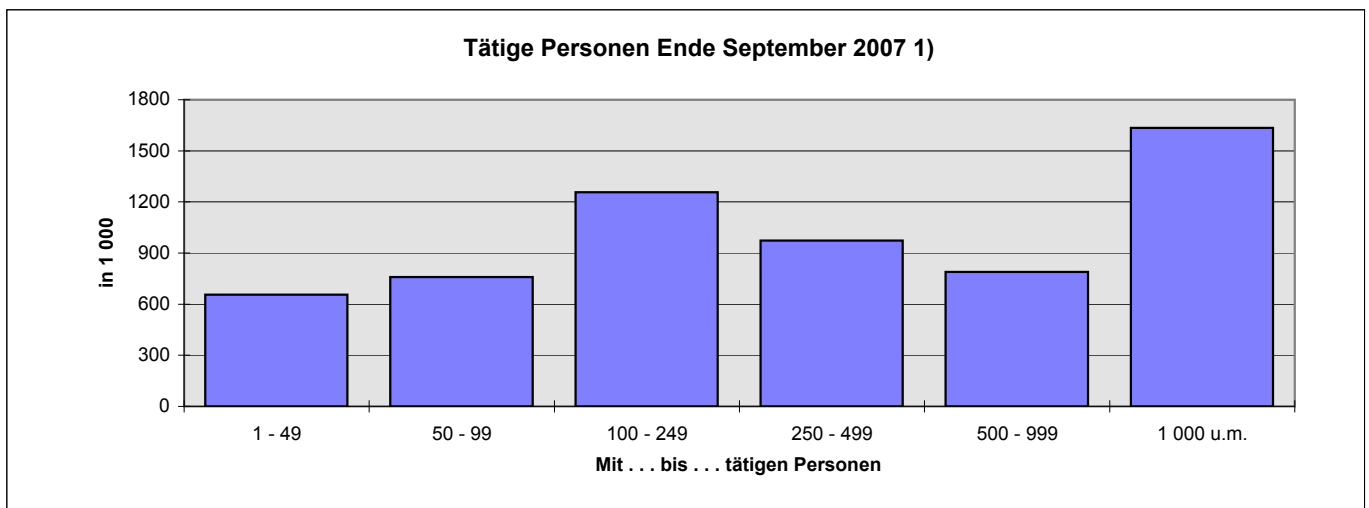
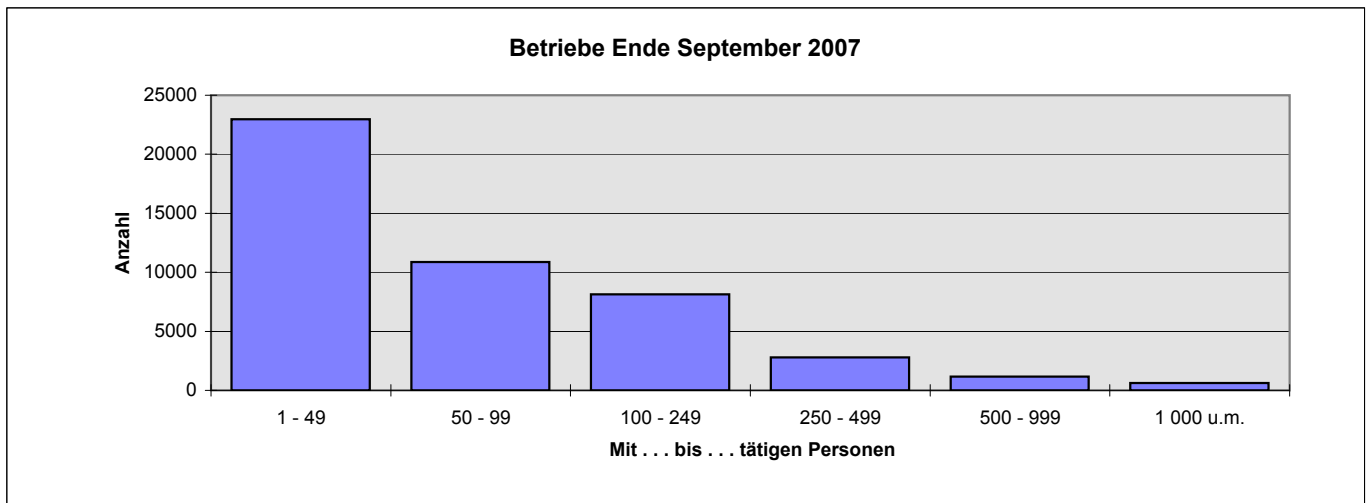
In der Fachserie 4, Reihe 4.1.1, werden monatlich die laufenden (vorläufigen) Monatsergebnisse sowie einmal jährlich die endgültigen Jahresergebnisse des Monatsberichts für Betriebe des Verarbeitenden Gewerbes sowie des Bergbaus und der Gewinnung von Steinen und Erden publiziert (Fachserie 4, Reihe 4.1.1 „Beschäftigung und Umsatz der Betriebe des Verarbeitenden Gewerbes sowie des Bergbaus und der Gewinnung von Steinen und Erden“). Der Monatsbericht enthält Angaben für sämtliche Betriebe des Wirtschaftsbereichs Verarbeitendes Gewerbe sowie Bergbau und Gewinnung von Steinen und Erden mit mindestens 50 tätigen Personen

In der Fachserie 4, Reihe 4.1.4 werden Jahresergebnisse des Monatsberichts für Betriebe und die Ergebnisse des Jahresberichts für Betriebe des Wirtschaftsbereichs Verarbeitendes Gewerbe sowie Bergbau und Gewinnung von Steinen und Erden zusammengefasst und als Jahresergebnisse für Bundesländer nach Abschnitten, Unterabschnitten und Abteilungen der WZ 2003 veröffentlicht (Fachserie 4, Reihe 4.1.4 „Beschäftigung und Umsatz der Betriebe des Verarbeitenden Gewerbes sowie des Bergbaus und der Gewinnung von Steinen und Erden nach Bundesländern“).

In der vorliegenden Fachserie 4, Reihe 4.1.2 werden für diesen zusammengefassten Berichtskreis die Betriebsergebnisse nach Beschäftigtengrößenklassen angeboten.

# Monatsbericht im Verarbeitenden Gewerbe sowie im Bergbau und in der Gewinnung von Steinen und Erden \*)

## Verteilung der Betriebe und tätigen Personen Ende September 2007 sowie des Umsatzes im Jahr 2007 nach Beschäftigtengrößenklassen



\*) Der dargestellte Berichtskreis erstreckt sich ausschließlich auf Betriebe von Unternehmen mit im allgemeinen 20 und mehr tätigen Personen.

1) Einschl. tätiger Inhaber und Mitinhaber sowie unbezahlt mithelfender Familienangehöriger.



1 Betriebe im Verarbeitenden Gewerbe sowie im Bergbau und in der Gewinnung von Steinen und Erden

1.1 Betriebe Ende September 2007

Deutschland

Land ----- Hauptgruppe	Mit ... bis ... tätigen Personen						
	1 - 49	50 - 99	100 - 249	250 - 499	500 - 999	1000 u. mehr	Insgesamt
	Anzahl						
Baden-Württemberg .....	3 864	2 049	1 572	591	244	136	8 456
Bayern .....	3 658	1 640	1 377	532	242	149	7 598
Berlin .....	429	189	114	34	18	14	798
Brandenburg .....	620	221	150	35	14	8	1 048
Bremen .....	175	69	49	17	11	7	328
Hamburg .....	250	100	84	40	20	12	506
Hessen .....	1 481	702	490	179	75	53	2 980
Mecklenburg-Vorpommern .....	426	148	108	32	7	4	725
Niedersachsen .....	1 861	892	685	228	95	45	3 806
Nordrhein-Westfalen .....	4 791	2 545	1 881	627	269	136	10 249
Rheinland-Pfalz .....	1 075	473	356	129	55	25	2 113
Saarland .....	257	132	64	33	23	15	524
Sachsen .....	1 648	669	452	107	34	10	2 920
Sachsen-Anhalt .....	761	358	224	56	22	7	1 428
Schleswig-Holstein .....	710	263	200	71	26	12	1 282
Thüringen .....	949	431	332	90	16	4	1 822
Deutschland .....	22 955	10 881	8 138	2 801	1 171	637	46 583
Vorleistungsgüter- produzenten .....	10 163	4 723	3 456	1 133	471	211	20 157
Investitionsgüter- produzenten .....	6 594	3 341	2 536	981	402	308	14 162
Gebrauchsgüter- produzenten .....	790	432	384	112	52	31	1 801
Verbrauchsgüter- produzenten .....	5 343	2 354	1 728	549	227	67	10 268
Energie- produzenten .....	65	31	34	26	19	20	195

1 Betriebe im Verarbeitenden Gewerbe sowie im Bergbau und in der Gewinnung von Steinen und Erden

1.1 Betriebe Ende September 2007

Deutschland

Nr.der Klas- sifika- tion 1)	Wirtschaftsgliederung	Mit ... bis ... tätigen Personen						
		1 - 49	50 - 99	100 - 249	250 - 499	500 - 999	1000 u. mehr	Insgesamt
		Anzahl						
C	Bergbau u.Gew.v.Steinen u.Erden .....	1 028	77	39	15	13	16	1 188
CA	Kohlenbergbau,Torfgew., Gew.v.Erdöl u.Erdgas usw .....	51	17	17	11	11	16	123
10	Kohlenbergbau,Torf- gewinnung .....	34	8	8	7	9	15	81
10.10	Steinkohlenbergbau u. -brikettherstellung .....	5	3	4	5	3	10	30
10.20	Braunkohlenbergbau u. -veredlung .....	-	1	3	1	6	5	16
10.30	Torfgewinnung u. -veredlung .....	29	4	1	1	-	-	35
11	Gew.v.Erdöl u.Erdgas, Erbrg.verb.Dienstleistg. ....	17	9	9	4	2	1	42
11.10	Gew.v.Erdöl u.Erdgas .....	14	7	5	2	2	-	30
11.20	Erbrg.v.Dienstleistg.bei d.Gew.v.Erdöl u.Erdgas .....	3	2	4	2	-	1	12
12.00	Bergbau a.Uran-u. Thoriumerze .....	-	-	-	-	-	-	-
CB	Erzbergbau,Gew.v.Steinen u.Erden,sonst.Bergbau .....	977	60	22	4	2	-	1 065
13	Erzbergbau .....	-	-	-	-	-	-	-
13.10	Eisenerzbergbau .....	-	-	-	-	-	-	-
13.20	NE-Metallerzbergbau (oh.Uran-u.Thoriumerze) .....	-	-	-	-	-	-	-
14	Gew.v.Steinen u.Erden, sonst.Bergbau .....	977	60	22	4	2	-	1 065
14.1	Gew.v.Natursteinen .....	319	23	5	-	-	-	347
14.11	Gew.v.Naturwerksteinen u.Natursteinen ang .....	278	16	4	-	-	-	298
14.12	Gew.v.Kalk-,Gipsstein, Anhydrit,Dolomit,Kreide .....	41	7	1	-	-	-	49
14.13	Gew.v.Schiefer .....	-	-	-	-	-	-	-
14.2	Gew.v.Kies,Sand,Ton u.Kaolin .....	630	31	11	1	2	-	675
14.21	Gew.v.Kies u.Sand .....	583	26	8	1	1	-	619
14.22	Gew.v.Ton u.Kaolin .....	47	5	3	-	1	-	56
14.30	Gew.v.Mineralien f.d. H.v.chem.Erzeugn. ....	15	2	1	-	-	-	18
14.40	Gew.v.Salz. ....	2	4	3	3	-	-	12
14.50	Gew.v.Steinen u.Erden ang,sonst.Bergbau .....	11	-	2	-	-	-	13
D	Verarbeitendes Gewerbe .....	21 927	10 804	8 099	2 786	1 158	621	45 395
DA	Ernährungsgewerbe u. Tabakverarbeitung .....	3 210	1 217	964	289	120	27	5 827
15	Ernährungsgewerbe .....	3 201	1 215	956	284	117	23	5 796
15.1	Schlachten u.Fleisch- verarbeitung .....	738	265	210	62	19	3	1 297
15.11	Schlachten (oh.Schlachten v.Geflügel) .....	103	61	43	9	1	-	217
15.12	Schlachten v.Geflügel .....	11	9	20	9	1	1	51
15.13	Fleischverarbeitung .....	624	195	147	44	17	2	1 029

1 Betriebe im Verarbeitenden Gewerbe sowie im Bergbau und in der Gewinnung von Steinen und Erden

1.1 Betriebe Ende September 2007

Deutschland

Nr.der Klas- sifika- tion 1)	Wirtschaftsgliederung	Mit ... bis ... tätigen Personen						
		1 - 49	50 - 99	100 - 249	250 - 499	500 - 999	1000 u. mehr	Insgesamt
		Anzahl						
15.20	Fischverarbeitung .....	35	12	12	5	4	-	68
15.3	Obst-u.Gemüsever- arbeitung .....	89	75	61	18	5	1	249
15.31	Kartoffelverarbeitung .....	12	10	12	6	2	-	42
15.32	H.v.Frucht-u.Gemüse- säften .....	36	22	17	2	1	-	78
15.33	Obst- u. Gemüsever- arbeitung ang .....	41	43	32	10	2	1	129
15.4	H.v.pflanzlichen u. tierischen Ölen u.Fetten .....	5	12	11	3	1	-	32
15.41	H.v.rohen Ölen u.Fetten .....	4	6	1	1	-	-	12
15.42	H.v.raffinierten Ölen u. Fetten. ....	1	3	6	-	-	-	10
15.43	H.v.Margarine u.ä. Nahrungsfetten .....	-	3	4	2	1	-	10
15.5	Milchverarbeitung; H.v.Speiseeis .....	76	55	66	26	13	2	238
15.51	Milchverarbeitung .....	75	52	62	22	12	1	224
15.52	H.v.Speiseeis .....	1	3	4	4	1	1	14
15.6	Mahl-u.Schäl- mühlen,H.v. Stärke u.Stärkeerzeugn. ....	47	32	26	6	4	-	115
15.61	Mahl-u.Schäl- mühlen .....	43	26	19	5	3	-	96
15.62	H.v.Stärke u.Stärke- erzeugnissen .....	4	6	7	1	1	-	19
15.7	H.v.Futtermitteln .....	140	34	23	4	-	1	202
15.71	H.v.Futtermitteln f. Nutztiere .....	117	26	17	-	-	-	160
15.72	H.v.Futtermitteln f. sonst.Tiere .....	23	8	6	4	-	1	42
15.8	Sonst.Ernährungsgewerbe (oh.Getränkeherstellung) .....	1 761	575	419	128	55	14	2 952
15.81	H.v.Backwaren (oh.Dauer- backwaren) .....	1 602	426	262	55	28	4	2 377
15.82	H.v.Dauerbackwaren .....	22	24	24	20	7	1	98
15.83	H.v.Zucker .....	1	2	18	7	-	-	28
15.84	H.v.Süßwaren (oh.Dauer- backwaren) .....	37	36	45	19	10	5	152
15.85	H.v.Teigwaren .....	14	9	7	2	-	-	32
15.86	Verarb.v.Kaffee u.Tee, H.v.Kaffee-Ersatz .....	10	20	16	4	1	1	52
15.87	H.v.Würzmitteln u.Saucen .....	29	15	14	6	5	1	70
15.88	H.v.homogenisierten u. diätetischen Nahrungsm. ....	2	5	4	5	1	-	17
15.89	H.v.sonst.Nahrungsmit- teln (oh.Getränke) .....	44	38	29	10	3	2	126
15.9	H.v.Getränken .....	310	155	128	32	16	2	643
15.91	H.v.Spirituosen .....	36	14	5	-	1	-	56
15.92	H.v.Alkohol .....	4	1	1	-	-	-	6
15.93	H.v.Traubenwein .....	18	9	5	1	-	-	33
15.94	H.v.Apfelwein u.sonst. Fruchtweinen .....	3	2	-	-	-	-	5

## 1 Betriebe im Verarbeitenden Gewerbe sowie im Bergbau und in der Gewinnung von Steinen und Erden

## 1.1 Betriebe Ende September 2007

## Deutschland

Nr.der Klas- sifika- tion 1)	Wirtschaftsgliederung	Mit ... bis ... tätigen Personen						
		1 - 49	50 - 99	100 - 249	250 - 499	500 - 999	1000 u. mehr	Insgesamt
		Anzahl						
15.95	H.v.Wermutwein u.sonst. aromatisierten Weinen .....	1	-	1	-	-	-	2
15.96	H.v.Bier .....	142	79	58	12	7	2	300
15.97	H.v.Malz .....	34	1	-	-	-	-	35
15.98	Mineralwassergew.,H.v. Erfrischungsgetränken .....	72	49	58	19	8	-	206
16.00	Tabakverarbeitung .....	9	2	8	5	3	4	31
DB	Textil-u.Bekleidungs- gewerbe .....	559	360	265	58	21	1	1 264
17	Textilgewerbe .....	380	258	185	39	13	-	875
17.1	Spinnstoffaufbereitung u.Spinnerei .....	17	18	21	3	1	-	60
17.11	Baumwollaufbereitung u. -spinnerei .....	10	10	11	2	-	-	33
17.12	Wollaufbereitung u. Streichgarnspinnerei .....	-	-	-	-	-	-	-
17.13	Wollaufbereitung u. Kammgarnspinnerei .....	1	3	3	-	-	-	7
17.14	Flachsaufbereitung u. -spinnerei .....	-	1	-	-	-	-	1
17.15	Zwirnen u.Texturieren v. Filamentgarnen usw .....	2	1	3	-	-	-	6
17.16	H.v.Nähgarn .....	3	2	3	1	1	-	10
17.17	Sonst. Spinnstoffaufbe- reitung u.Spinnerei .....	1	1	1	-	-	-	3
17.2	Weberei .....	36	36	44	9	2	-	127
17.21	Baumwollweberei .....	17	20	28	3	1	-	69
17.22	Streichgarnweberei .....	4	-	-	-	-	-	4
17.23	Kammgarnweberei .....	3	2	3	2	-	-	10
17.24	Seiden-u.Filamentgarn- weberei .....	7	13	9	4	1	-	34
17.25	Sonst.Weberei .....	5	1	4	-	-	-	10
17.30	Textilveredlung .....	56	31	24	3	1	-	115
17.40	H.v.konfektion.Textil- waren (oh.Bekleidung) .....	110	58	28	3	1	-	200
17.5	Sonst.Textilgewerbe (oh.H.v.Maschenware) .....	117	88	53	14	6	-	278
17.51	H.v.Teppichen .....	14	17	11	4	-	-	46
17.52	H.v.Seilerwaren .....	7	5	2	-	-	-	14
17.53	H.v.Vliesstoff,Erzeugn. daraus (oh.Bekleidung) .....	19	17	11	3	2	-	52
17.54	Textilgewerbe ang .....	77	49	29	7	4	-	166
17.60	H.v.gewirktem u. gestricktem Stoff .....	19	9	8	3	-	-	39
17.7	H.v.gewirkten u.ge- strickten Fertigerzeugn. ....	25	18	7	4	2	-	56
17.71	H.v.Strumpfwaren .....	8	5	7	3	2	-	25
17.72	H.v.Pullovern,Strick- jacken u.ä.Waren .....	17	13	-	1	-	-	31

1 Betriebe im Verarbeitenden Gewerbe sowie im Bergbau und in der Gewinnung von Steinen und Erden

1.1 Betriebe Ende September 2007

Deutschland

Nr.der Klas- sifika- tion 1)	Wirtschaftsgliederung	Mit ... bis ... tätigen Personen						
		1 - 49	50 - 99	100 - 249	250 - 499	500 - 999	1000 u. mehr	Insgesamt
		Anzahl						
18	Bekleidungsgewerbe .....	179	102	80	19	8	1	389
18.10	H.v.Lederbekleidung .....	6	2	-	-	-	-	8
18.2	H.v.Bekleidung (oh. Lederbekleidung) .....	170	99	79	19	8	1	376
18.21	H.v.Arbeits-u.Berufs- bekleidung .....	23	6	5	1	-	-	35
18.22	H.v.Oberbekleidg. (oh.Ar- beits-u.Berufsbekleidg.) .....	84	50	48	14	4	1	201
18.23	H.v.Wäsche .....	37	23	17	3	4	-	84
18.24	H.v.sonst.Bekleidg.u. Bekleidungszubehör .....	26	20	9	1	-	-	56
18.30	Zurichtung u.Färben v. Fellen,H.v.Pelzwaren .....	3	1	1	-	-	-	5
DC	Ledergewerbe .....	94	48	34	8	3	2	189
19	Ledergewerbe .....	94	48	34	8	3	2	189
19.10	H.v.Leder u.Lederfaserstoff .....	6	6	5	3	-	-	20
19.20	Lederverarb. (oh.H.v.Le- derbekleidung u.Schuhen) .....	47	16	9	-	-	-	72
19.30	H.v.Schuhen .....	41	26	20	5	3	2	97
DD	Holzgewerbe (oh.H.v. Möbeln) .....	833	250	137	50	6	3	1 279
20	Holzgewerbe (oh.H.v. Möbeln) .....	833	250	137	50	6	3	1 279
20.10	Säge-,Hobel-u.Holz- imprägnierwerke .....	354	59	28	8	1	-	450
20.20	H.v.Funier-,Sperrholz-, Holzfaserpl.-u.-spanpl. ....	31	21	33	20	2	-	107
20.30	H.v.Konstr.-,Fertigb.t., Ausbauelement.u.Ä.a.Holz .....	284	112	60	19	2	3	480
20.40	H.v.Verpackungsmitteln, Lagerbehält.u.Ä.a.Holz .....	103	34	7	1	-	-	145
20.5	H.v.Holzwaren ang,Kork-, Flecht-u.Korbwaren .....	61	24	9	2	1	-	97
20.51	H.v.Holzwaren ang (oh.H.v.Möbeln) .....	58	23	9	2	1	-	93
20.52	H.v.Kork-,Flecht-u. Korbwaren (oh.H.v.Möbeln) .....	3	1	-	-	-	-	4
DE	Papier-,Verlags-u. Druckgewerbe .....	1 719	905	681	217	79	16	3 617
21	Papiergewerbe .....	294	241	289	93	31	8	956
21.1	H.v.Holz- u. Zellstoff, Papier,Karton u.Pappe .....	36	40	60	37	17	3	193
21.11	H.v.Holz- u. Zellstoff .....	2	2	-	2	1	-	7
21.12	H.v.Papier,Karton u. Pappe .....	34	38	60	35	16	3	186
21.2	H.v.Waren aus Papier, Karton u.Pappe .....	258	201	229	56	14	5	763
21.21	H.v.Wellpapier u.-pappe, Verpackungsmitteln .....	142	123	156	33	4	1	459
21.22	H.v.Haushalts-u.Hygiene- art.a.Zellstoff usw .....	11	7	21	11	3	4	57
21.23	H.v.Schreibwaren,Büro- bedarf a.Papier u.Pappe .....	26	23	21	4	1	-	75

1 Betriebe im Verarbeitenden Gewerbe sowie im Bergbau und in der Gewinnung von Steinen und Erden

1.1 Betriebe Ende September 2007

Deutschland

Nr.der Klas- sifika- tion 1)	Wirtschaftsgliederung	Mit ... bis ... tätigen Personen						
		1 - 49	50 - 99	100 - 249	250 - 499	500 - 999	1000 u. mehr	Insgesamt
		Anzahl						
21.24	H.v.Tapeten .....	2	3	1	2	2	-	10
21.25	H.v.sonst.Waren aus Papier,Karton u.Pappe .....	77	45	30	6	4	-	162
22	Verlags-,Druckgewerbe, Vervielfältigung .....	1 425	664	392	124	48	8	2 661
22.1	Verlagsgewerbe .....	479	248	170	74	32	5	1 008
22.11	Verlegen von Büchern .....	106	65	37	13	7	-	228
22.12	Verlegen von Zeitungen .....	203	77	83	45	20	4	432
22.13	Verlegen von Zeitschriften .....	144	89	41	15	4	1	294
22.14	Verlegen von bespielten Tonträgern u. Musikalien .....	7	5	3	-	1	-	16
22.15	Sonst.Verlagsgewerbe .....	19	12	6	1	-	-	38
22.2	Druckgewerbe .....	941	409	216	50	13	1	1 630
22.21	Drucken von Zeitungen .....	12	18	24	6	1	-	61
22.22	Drucken anderer Druckerzeugnisse .....	669	292	153	34	11	1	1 160
22.23	Druckweiterverarbeitung .....	55	41	20	6	-	-	122
22.24	Druck- und Medienvorstufe .....	119	43	17	2	1	-	182
22.25	Erbringung v. sonst. druck- bezogenen Dienstleistungen .....	86	15	2	2	-	-	105
22.3	Vervielf.v.besp.Ton-, Bild-u.Datenträgern .....	5	7	6	-	3	2	23
22.31	Vervielfältigung v. bespielten Tonträgern .....	2	5	3	-	2	-	12
22.32	Vervielfältigung v. bespielten Bildträgern .....	1	1	1	-	1	2	6
22.33	Vervielfältigung v. bespielten Datenträgern .....	2	1	2	-	-	-	5
DF	Kokerei,Mineralölverar- beitung,H.v.Brutstoffen .....	14	14	17	15	8	4	72
23	Kokerei,Mineralölverar- beitung,H.v.Brutstoffen .....	14	14	17	15	8	4	72
23.10	Kokerei .....	-	-	1	2	-	-	3
23.20	Mineralölverarbeitung .....	13	13	15	12	8	4	65
23.30	H.u.Verarb.v.Spalt-u. Brutstoffen .....	1	1	1	1	-	-	4
DG	H. v. chemischen Erzeugn. ....	625	478	434	189	105	68	1 899
24	H. v. chemischen Erzeugn. ....	625	478	434	189	105	68	1 899
24.1	H.v.chemischen Grund- stoffen .....	187	134	125	55	38	29	568
24.11	H.v.Industriegasen .....	47	9	5	2	2	-	65
24.12	H.v.Farbstoffen u. Pigmenten .....	15	10	12	4	6	1	48
24.13	H.v.sonst.anorganischen Grundstoffen u.Chemik. ....	36	20	17	10	8	3	94
24.14	H.v.sonst.organischen Grundstoffen u.Chemik. ....	27	31	37	15	9	11	130
24.15	H.v.Düngemitteln u. Stickstoffverbindungen .....	11	5	4	3	3	4	30
24.16	H.v.Kunststoffen in Primärformen .....	47	57	48	20	9	10	191

1 Betriebe im Verarbeitenden Gewerbe sowie im Bergbau und in der Gewinnung von Steinen und Erden

1.1 Betriebe Ende September 2007

Deutschland

Nr.der Klas- sifika- tion 1)	Wirtschaftsgliederung	Mit ... bis ... tätigen Personen						
		1 - 49	50 - 99	100 - 249	250 - 499	500 - 999	1000 u. mehr	Insgesamt
		Anzahl						
24.17	H.v.synthetischem Kautschuk in Primärformen .....	4	2	2	1	1	-	10
24.20	H.v.Schädlingsbekämpfungs-u.Desinfektionsm. ....	6	6	7	3	1	1	24
24.30	H.v.Anstrichmitteln, Druckfarben u.Kitten .....	90	81	63	22	11	4	271
24.4	H.v.pharmazeut.Erzeugn. ....	86	56	87	56	24	25	334
24.41	H.v.pharmazeut. Grundstoffen .....	12	13	6	2	2	1	36
24.42	H.v.pharmazeut.Spezialitäten u.sonst.Erzeugn. ....	74	43	81	54	22	24	298
24.5	H.v.Seifen,Wasch-,Reinigungs-u.Körperpflegem. ....	97	78	58	21	11	5	270
24.51	H.v.Seifen,Wasch-,Reinigungs-u.Poliermitteln .....	61	41	28	5	3	3	141
24.52	H.v.Duftstoffen und Körperpflegemitteln .....	36	37	30	16	8	2	129
24.6	H.v.sonst.chemischen Erzeugnissen .....	153	115	78	25	11	4	386
24.61	H.v.pyrotechnischen Erzeugnissen .....	9	6	5	3	1	-	24
24.62	H.v.Klebstoffen u. Gelatine .....	15	18	11	4	1	-	49
24.63	H.v.etherischen Ölen .....	6	9	8	1	-	1	25
24.64	H.v.fotochemischen Erzeugnissen .....	5	4	4	3	1	-	17
24.65	H.v.unbespielten Ton-, Bild-u.Datenträgern .....	2	2	1	-	-	-	5
24.66	H.v.sonstigen chemischen Erzeugnissen ang .....	116	76	49	14	8	3	266
24.70	H.v.Chemiefasern .....	6	8	16	7	9	-	46
DH	H.v.Gummi-u.Kunststoffwaren .....	1 290	916	626	194	68	31	3 125
25	H.v.Gummi-u.Kunststoffwaren .....	1 290	916	626	194	68	31	3 125
25.1	H.v.Gummiwaren .....	124	90	68	41	16	14	353
25.11	H.v.Bereifungen .....	-	-	4	1	3	10	18
25.12	Runderneuerung v. Bereifungen .....	14	2	2	-	-	-	18
25.13	H.v.sonst.Gummiwaren .....	110	88	62	40	13	4	317
25.2	H.v.Kunststoffwaren .....	1 166	826	558	153	52	17	2 772
25.21	H.v.Platten,Folien usw a.Kunststoffen .....	191	166	132	36	29	5	559
25.22	H.v.Verpackungsmitteln a.Kunststoffen .....	158	104	93	22	5	1	383
25.23	H.v.Baubedarfsartikeln a.Kunststoffen .....	257	121	78	17	2	2	477
25.24	H.v.sonst.Kunststoffwaren .....	560	435	255	78	16	9	1 353
DI	Glasgewerbe,H.v.Keramik, Verarb.v.Steinen u.Erden .....	2 253	522	371	100	34	4	3 284
26	Glasgewerbe,H.v.Keramik, Verarb.v.Steinen u.Erden .....	2 253	522	371	100	34	4	3 284
26.1	H.v.Glas und Glaswaren .....	143	118	105	37	14	2	419

1 Betriebe im Verarbeitenden Gewerbe sowie im Bergbau und in der Gewinnung von Steinen und Erden

1.1 Betriebe Ende September 2007

Deutschland

Nr.der Klas- sifika- tion 1)	Wirtschaftsgliederung	Mit ... bis ... tätigen Personen						
		1 - 49	50 - 99	100 - 249	250 - 499	500 - 999	1000 u. mehr	Insgesamt
		Anzahl						
26.11	H.v.Flachglas .....	2	4	9	4	1	-	20
26.12	Veredlung u.Bearbeitung v.Flachglas .....	81	78	46	4	7	-	216
26.13	H.v.Hohlglas .....	18	8	23	20	3	-	72
26.14	H.v.Glasfasern und Waren daraus .....	11	9	7	5	1	-	33
26.15	H.,Veredlg.u.Bearb.v. sonst.Glas,techn.Glasw. ....	31	19	20	4	2	2	78
26.2	H.v.keramischen Erzeugn. (oh.Ziegel u.Baukeramik) .....	60	48	51	18	9	2	188
26.21	H.v.keramischen Haus- haltsw.u.Ziergegenst. ....	19	10	12	7	2	1	51
26.22	H.v.Sanitärkeramik .....	1	1	2	3	1	1	9
26.23	H.v.keramischen Isolatoren und Isolierteilen .....	2	1	5	2	2	-	12
26.24	H.v.keramischen Erzeugn. f.sonst.techn.Zwecke .....	14	4	8	1	2	-	29
26.25	H.v.keramischen Erzeugnissen ang .....	7	14	3	2	1	-	27
26.26	H.v.feuerfesten keram. Werkstoffen und Waren .....	17	18	21	3	1	-	60
26.30	H.v.keramischen Wand-u. Bodenfliesen u.-platten .....	3	5	14	4	2	-	28
26.40	H.v.Ziegeln und sonstiger Baukeramik .....	72	31	26	4	-	-	133
26.5	H.v.Zement,Kalk u. gebranntem Gips .....	34	21	35	7	1	-	98
26.51	H.v.Zement .....	9	12	26	5	1	-	53
26.52	H.v.Kalk .....	9	6	5	2	-	-	22
26.53	H.v.gebranntem Gips .....	16	3	4	-	-	-	23
26.6	H.v.Erzeugnissen a. Beton,Zement u.Gips .....	1 578	230	91	16	2	-	1 917
26.61	H.v.Erzeugn.a.Beton,Zement u.aus Kalksandst.f.d.Bau .....	527	168	60	8	1	-	764
26.62	H.v.Gipserzeugnissen f.d.Bau .....	4	11	8	1	-	-	24
26.63	H.v.Frischbeton (Transportbeton) .....	928	19	4	1	-	-	952
26.64	H.v.Mörtel u.a. Beton .....	87	21	13	-	1	-	122
26.65	H.v.Faserzementwaren .....	11	6	1	3	-	-	21
26.66	H.v.Erzeugnissen a. Beton,Zement u.Gips ang .....	21	5	5	3	-	-	34
26.70	Be-u.Verarb.v.Naturwerk- und Natursteinen ang .....	94	21	8	-	-	-	123
26.8	H.v.sonst.Erzeugnissen aus nicht metall.Mineral .....	269	48	41	14	6	-	378
26.81	H.v.Mühl-,Mahl-,Polier-, Schleif- u.ä. Steinen .....	19	16	16	4	3	-	58
26.82	H.v.sonst. Erzeugnissen a. nicht metall.Mineral.ang .....	250	32	25	10	3	-	320
DJ	Metallerzg.u.-bearb., H.v.Metallerzeugnissen .....	3 915	2 125	1 333	420	163	70	8 026
27	Metallerzg.u.-bearbeitung .....	279	281	282	130	60	42	1 074
27.10	Erzeugung v.Roheisen, Stahl u.Ferrolegierung .....	16	11	12	17	21	16	93



1 Betriebe im Verarbeitenden Gewerbe sowie im Bergbau und in der Gewinnung von Steinen und Erden

1.1 Betriebe Ende September 2007

Deutschland

Nr.der Klas- sifika- tion 1)	Wirtschaftsgliederung	Mit ... bis ... tätigen Personen						
		1 - 49	50 - 99	100 - 249	250 - 499	500 - 999	1000 u. mehr	Insgesamt
		Anzahl						
27.2	H.v.Rohren. ....	48	51	41	19	6	3	168
27.21	H.v.Rohren u.Rohrstücken aus Gusseisen. ....	-	3	2	3	-	-	8
27.22	H.v.Stahlrohren u.Rohr- stücken aus Stahl. ....	48	48	39	16	6	3	160
27.3	Sonstige erste Bearbeitung von Eisen und Stahl. ....	55	48	39	8	4	-	154
27.31	H.v.Blankstahl. ....	7	10	9	1	-	-	27
27.32	H.v.Kaltband unter 600 mm Breite. ....	9	13	11	5	3	-	41
27.33	H.v.Kaltprofilen. ....	15	9	8	-	1	-	33
27.34	H.v.gezogenem Draht. ....	24	16	11	2	-	-	53
27.4	Erzeugung u.erste Bearb. v.NE-Metallen. ....	46	59	66	36	12	14	233
27.41	Erzeugung u.erste Bearb. v.Edelmetallen. ....	2	3	6	1	1	2	15
27.42	Erzeugung u.erste Bearb. v.Aluminium. ....	23	22	30	12	10	6	103
27.43	Erzeugung u.erste Bearb. v.Blei,Zinn u.Zinn. ....	4	14	9	3	-	-	30
27.44	Erzeugung u.erste Bearb. v.Kupfer. ....	12	13	10	15	-	6	56
27.45	Erzeugung u.erste Bearb. v.sonst.NE-Metallen. ....	5	7	11	5	1	-	29
27.5	Gießereien. ....	114	112	124	50	17	9	426
27.51	Eisengießereien. ....	19	34	57	18	7	6	141
27.52	Stahlgießereien. ....	3	11	15	12	2	-	43
27.53	Leichtmetallgießereien. ....	70	51	45	18	6	2	192
27.54	Buntmetallgießereien. ....	22	16	7	2	2	1	50
28	H.v.Metallerzeugnissen. ....	3 636	1 844	1 051	290	103	28	6 952
28.1	Stahl-u.Leichtmetallbau. ....	1 049	420	191	37	8	4	1 709
28.11	H.v.Metallkonstruktionen. ....	787	360	154	26	7	4	1 338
28.12	H.v.Ausbauelementen aus Metall. ....	262	60	37	11	1	-	371
28.2	H.v. Metallbeh. über 300 l Heizkörpern u.-kesseln. ....	93	55	33	11	2	3	197
28.21	H.v. Metallbeh. über 300 l. ....	82	43	23	2	1	-	151
28.22	H.v.Heizkörpern u.-kesseln für Zentralheizungen. ....	11	12	10	9	1	3	46
28.30	H.v.Dampfkesseln (oh. Zentralheizungskessel). ....	115	73	44	10	5	-	247
28.40	H.v.Schmiede-,Press-, Zieh-,Stanzteilen u.Ä. ....	302	229	163	69	28	6	797
28.5	Oberfläch.veredlg.,Wär- mebehandlg.;Mechanik ang ....	1 206	525	228	37	8	-	2 004
28.51	Oberfläch.veredlg.u. Wärmebehandlung. ....	455	228	107	9	3	-	802
28.52	Mechanik ang. ....	751	297	121	28	5	-	1 202
28.6	H.v.Schneidw.,Werkzeug., Schlössern u.Beschlägen. ....	395	244	149	56	30	13	887
28.61	H.v.Schneidwaren u. Be- stecken a.unedlen Metall. ....	16	16	5	1	2	1	41
28.62	H.v.Werkzeugen. ....	310	167	88	30	12	4	611

1 Betriebe im Verarbeitenden Gewerbe sowie im Bergbau und in der Gewinnung von Steinen und Erden

1.1 Betriebe Ende September 2007

Deutschland

Nr.der Klas- sifika- tion 1)	Wirtschaftsgliederung	Mit ... bis ... tätigen Personen						
		1 - 49	50 - 99	100 - 249	250 - 499	500 - 999	1000 u. mehr	Insgesamt
		Anzahl						
28.63	H.v.Schlössern u. Beschlä- gen aus unedlen Metall .....	69	61	56	25	16	8	235
28.7	H.v.sonstigen Metallwaren .....	476	298	243	70	22	2	1 111
28.71	H.v.Metallbehälter von 300 l oder weniger .....	19	11	10	1	-	-	41
28.72	H.v.Verpackungen u. Verschlüssen a.Metall .....	14	14	25	10	4	-	67
28.73	H.v.Drahtwaren .....	67	43	31	6	1	-	148
28.74	H.v.Schrauben,Nieten, Ketten u.Federn .....	125	84	78	29	9	-	325
28.75	H.v.sonst.Metallwaren ang .....	251	146	99	24	8	2	530
DK	Maschinenbau .....	3 259	1 803	1 405	528	198	125	7 318
29	Maschinenbau .....	3 259	1 803	1 405	528	198	125	7 318
29.1	H.v.Masch.f.d.Erzeugung u.Nutzung v.mech.Energie .....	371	251	296	126	58	38	1 140
29.11	H.v.Verbrenn.mot.u.Turb. (oh.Sträßenfahrz.usw) .....	28	14	5	6	6	10	69
29.12	H.v.Pumpen u. Kompressoren .....	145	74	95	47	17	10	388
29.13	H.v.Armaturen .....	93	86	102	30	14	6	331
29.14	H.v.Lagern,Getrieben, Zahnradern,Antriebslem. ....	105	77	94	43	21	12	352
29.2	H.v.sonstigen nicht WZ- spezifischen Maschinen .....	1 112	551	430	124	50	24	2 291
29.21	H.v.Öfen u.Brennern .....	74	32	17	9	1	1	134
29.22	H.v.Hebezeugen u. Fördermitteln .....	462	210	145	25	12	6	860
29.23	H.v.kälte-u.lufttechn.Er- zeugn.nicht f.d.Haushalt .....	220	106	113	33	10	5	487
29.24	H.v.sonstigen nicht WZ- spez.Maschinen ang .....	356	203	155	57	27	12	810
29.3	H.v.land-u.forstw. Maschinen .....	101	49	33	13	7	3	206
29.31	H.v.land-u.forstw. Zugmaschinen .....	11	3	1	1	1	2	19
29.32	H.v.sonst.land-u. forstw.Maschinen .....	90	46	32	12	6	1	187
29.4	H.v.Werkzeugmaschinen .....	359	243	199	84	26	13	924
29.41	H.v.handgeführten kraft- betriebenen Werkzeugen .....	14	10	9	5	3	3	44
29.42	H.v.Werkzeugmaschinen für d.Metallbearbeitung .....	201	133	108	53	16	5	516
29.43	H.v.Werkzeugmaschinen ang .....	144	100	82	26	7	5	364
29.5	H.v.Masch.f.sonst.best. Wirtschaftszweige .....	1 264	669	401	161	42	28	2 565
29.51	H.v.Masch.f.Metallerzeu- gung,Walzwerkseintr.usw .....	40	21	10	4	1	3	79
29.52	H.v.Bergwerks-,Bau-u. Baustoffmaschinen .....	103	54	55	26	11	6	255
29.53	H.v.Masch.f.Ernährungs- gewerbe u.Tabakverarb. ....	88	66	39	17	1	1	212
29.54	H.v.Masch.f.d.Textil-, Bekleidg.-u.Ledergewerbe .....	59	42	34	17	9	2	163
29.55	H.v.Masch.f.d.Papier- gewerbe .....	41	24	15	6	4	1	91

1 Betriebe im Verarbeitenden Gewerbe sowie im Bergbau und in der Gewinnung von Steinen und Erden

1.1 Betriebe Ende September 2007

Deutschland

Nr.der Klas- sifika- tion 1)	Wirtschaftsgliederung	Mit ... bis ... tätigen Personen						
		1 - 49	50 - 99	100 - 249	250 - 499	500 - 999	1000 u. mehr	Insgesamt
		Anzahl						
29.56	H.v.Masch.f.best.Wirt- schaftszweige ang .....	933	462	248	91	16	15	1 765
29.60	H.v.Waffen u.Munition .....	8	5	11	9	6	3	42
29.7	H.v.Haushaltsgeräten ang .....	44	35	35	11	9	16	150
29.71	H.v.elektrischen Haushaltsgeräten .....	30	19	24	10	9	14	106
29.72	H.v.nichtelektrischen Heiz-,Koch-u.ä.Gerät.ang .....	14	16	11	1	-	2	44
DL	H.v.Büromasch.,DV-Gerät. u.-einr.;Elektrotech.usw .....	2 712	1 346	1 082	393	195	122	5 850
30.0	H.v.Büromasch.,DV-Gerät. u.-einr. ....	74	49	39	15	2	6	185
30.01	H.v.Büromaschinen .....	12	12	9	5	1	3	42
30.02	H.v.DV-Gerät.u.-einr. ....	62	37	30	10	1	3	143
31	H.v.Geräten d.Elektriz. erzg.,-verteilung u.Ä. ....	1 002	613	519	203	110	59	2 506
31.10	H.v.Elektromotoren,Gene- ratoren,Transformatoren .....	188	123	107	44	19	11	492
31.20	H.v.Elektriz.vertlg.-u. -schalteneinrichtungen .....	404	252	208	85	46	28	1 023
31.30	H.v.isol.Elektrokabeln, -leitungen u.-drähten .....	63	44	32	20	7	-	166
31.40	H.v.Akkumulatoren u. Batterien .....	5	5	4	3	6	-	23
31.50	H.v.elektrischen Lampen u.Leuchten .....	106	68	42	9	9	4	238
31.6	H.v.elekt.r.Ausrüstg.ang .....	236	121	126	42	23	16	564
31.61	H.v.elekt.r.Ausrüstg.f. Motoren u.Fahrzeuge ang .....	39	27	38	16	15	9	144
31.62	H.v.sonst.elekt.r. Ausrüstg.ang .....	197	94	88	26	8	7	420
32	Rundfunk- und Nachrichtentechnik .....	299	189	165	67	38	28	786
32.10	H.v.elektronischen Bauelementen .....	105	101	74	28	13	15	336
32.20	H.v.Geräten u.Einr. der Telekommunikationstechn. ....	143	59	61	31	15	11	320
32.30	H.v.Rundfunk-,phono- und videotechnischen Geräten .....	51	29	30	8	10	2	130
33	Medizin-,Mess-,Steuer- technik,Optik,H.v.Uhren .....	1 337	495	359	108	45	29	2 373
33.10	H.v.med.Geräten u.ortho- päischen Erzeugnissen .....	776	180	98	32	12	13	1 111
33.20	H.v.Mess-,Kontroll-, Navig.-u.ä.Instr.u.Vorr. ....	403	235	201	52	23	11	925
33.30	H.v.industriellen Prozesssteuerungseinr. ....	83	33	15	2	3	1	137
33.40	H.v.optischen u. fotografischen Geräten .....	52	39	38	18	7	4	158
33.50	H.v.Uhren .....	23	8	7	4	-	-	42
DM	Fahrzeugbau .....	477	362	395	234	126	141	1 735
34	H.v.Kraftwagen u. Kraftwagenteilen .....	342	271	311	181	99	105	1 309

1 Betriebe im Verarbeitenden Gewerbe sowie im Bergbau und in der Gewinnung von Steinen und Erden

1.1 Betriebe Ende September 2007

Deutschland

Nr.der Klas- sifika- tion 1)	Wirtschaftsgliederung	Mit ... bis ... tätigen Personen						
		1 - 49	50 - 99	100 - 249	250 - 499	500 - 999	1000 u. mehr	Insgesamt
		Anzahl						
34.10	H.v.Kraftwagen u. Kraftwagenmotoren .....	12	10	16	11	12	44	105
34.20	H.v.Karosserien, Aufbauten u.Anhängern .....	146	100	59	18	12	2	337
34.30	H.v.Teilen u.Ä.f.Kraft- wagen u.deren Motoren .....	184	161	236	152	75	59	867
35	Sonst.Fahrzeugbau .....	135	91	84	53	27	36	426
35.1	Schiff- u. Bootsbau .....	63	25	11	12	5	7	123
35.11	Schiffbau (oh.Boots- u. Yachtbau) .....	51	23	6	9	3	7	99
35.12	Boots- u. Yachtbau .....	12	2	5	3	2	-	24
35.20	Bahnindustrie .....	23	33	37	16	13	6	128
35.30	Luft- u. Raumfahrzeugbau .....	27	17	18	21	7	21	111
35.4	H.v.Krafträdern,Fahrrä- dern u.Behindertenfahrz. ....	16	14	14	4	1	1	50
35.41	H.v.Krafträdern .....	3	3	3	1	-	1	11
35.42	H.v.Fahrrädern .....	8	6	8	2	1	-	25
35.43	H.v.Behinderten- fahrzeugen .....	5	5	3	1	-	-	14
35.50	Fahrzeugbau ang .....	6	2	4	-	1	1	14
DN	H.v.Möbeln,Schmuck,Mu- sikinstr.usw;Recycling .....	967	458	355	91	32	7	1 910
36	H.v.Möbeln,Schmuck, Musikinstr.,Sportger.usw .....	785	396	330	88	32	7	1 638
36.1	H.v.Möbeln .....	509	274	235	65	24	7	1 114
36.11	H.v.Sitzmöbeln .....	117	49	53	25	10	4	258
36.12	H.v.Büro-u.Ladenmöbeln .....	126	63	35	9	2	-	235
36.13	H.v.Küchenmöbeln .....	30	18	28	7	6	2	91
36.14	H.v.sonst.Möbeln .....	215	129	101	23	5	1	474
36.15	H.v.Matratzen .....	21	15	18	1	1	-	56
36.2	H.v.Schmuck u.ä. Erzeugnissen .....	45	19	12	-	-	-	76
36.21	H.v.Münzen .....	2	4	-	-	-	-	6
36.22	H.v.Schmuck,Gold-u. Silberschmiedewaren .....	43	15	12	-	-	-	70
36.30	H.v.Musikinstrumenten .....	44	12	9	2	-	-	67
36.40	H.v.Sportgeräten .....	22	16	8	2	-	-	48
36.50	H.v.Spielwaren .....	45	19	20	4	6	-	94
36.6	H.v.sonst.Erzeugnissen .....	120	56	46	15	2	-	239
36.61	H.v.Phantasieschmuck .....	7	4	-	-	-	-	11
36.62	H.v.Besen u.Bürsten .....	24	19	10	5	-	-	58
36.63	H.v.Erzeugnissen ang .....	89	33	36	10	2	-	170
37	Recycling .....	182	62	25	3	-	-	272
37.10	Recycling v.metallischen Altmat.u.Reststoffen .....	66	25	12	1	-	-	104
37.20	Recycling v.nichtmetall. Altmat.u.Reststoffen .....	116	37	13	2	-	-	168

1 Betriebe im Verarbeitenden Gewerbe sowie im Bergbau und in der Gewinnung von Steinen und Erder

1.2 Tätige Personen in Betrieben Ende September 2007

Deutschland

Land ----- Hauptgruppe	Mit ... bis ... tätigen Personen						
	1 - 49	50 - 99	100 - 249	250 - 499	500 - 999	1000 u. mehr	Insgesamt
	Anzahl						
Baden-Württemberg .....	118 667	142 708	245 420	204 714	164 477	353 233	1 229 219
Bayern .....	104 462	115 100	212 039	186 626	164 840	421 536	1 204 603
Berlin .....	11 469	13 370	17 449	11 823	11 492	33 123	98 726
Brandenburg .....	15 013	15 387	22 286	11 849	9 334	16 730	90 599
Bremen .....	4 634	4 981	7 227	6 133	7 158	25 246	55 379
Hamburg .....	7 421	6 880	12 746	14 717	13 089	38 902	93 755
Hessen .....	41 047	48 907	76 420	63 681	50 962	131 999	413 016
Mecklenburg-Vorpommern .....	11 384	10 478	15 551	11 087	4 999	4 856	58 355
Niedersachsen .....	51 306	62 136	105 786	79 673	64 191	150 424	513 516
Nordrhein-Westfalen .....	138 907	176 908	292 859	217 347	179 708	277 533	1 283 262
Rheinland-Pfalz .....	30 817	33 316	54 093	43 778	36 517	82 385	280 906
Saarland .....	7 636	9 331	9 667	11 460	16 685	42 579	97 358
Sachsen .....	44 730	47 186	68 320	35 877	23 500	23 543	243 156
Sachsen-Anhalt .....	20 600	24 920	34 877	18 781	14 352	9 714	123 244
Schleswig-Holstein .....	19 433	17 918	30 600	25 656	17 746	16 677	128 030
Thüringen .....	27 678	30 676	51 243	29 535	10 957	5 559	155 648
Deutschland .....	655 204	760 202	1 256 583	972 737	790 007	1 634 039	6 068 772
Vorleistungsgüter- produzenten .....	270 242	330 615	531 804	392 824	313 030	427 324	2 265 839
Investitionsgüter- produzenten .....	200 841	231 894	395 316	342 523	274 101	965 737	2 410 412
Gebrauchsgüter- produzenten .....	25 031	30 539	58 955	38 586	35 763	57 053	245 927
Verbrauchsgüter- produzenten .....	157 431	164 862	265 159	189 852	154 216	139 172	1 070 692
Energie- produzenten .....	1 659	2 292	5 349	8 952	12 897	44 753	75 902

1 Betriebe im Verarbeitenden Gewerbe sowie im Bergbau und in der Gewinnung von Steinen und Erden

1.2 Tätige Personen in Betrieben Ende September 2007

Deutschland

Nr.der Klas- sifika- tion 1)	Wirtschaftsgliederung	Mit ... bis ... tätige Personen						
		1 - 49	50 - 99	100 - 249	250 - 499	500 - 999	1000 u. mehr	Insgesamt
		Anzahl						
C	Bergbau u.Gew.v.Steinen u.Erden .....	15 861	5 141	5 847	4 815	9 264	39 361	80 289
CA	Kohlenbergbau,Torf- Gew.v.Erdöl u.Erdgas usw .....	1 202	1 302	2 644	.	.	39 361	55 673
10	Kohlenbergbau,Torf- gewinnung .....	873	587	1 420	2 238	.	.	50 116
10.10	Steinkohlenbergbau u. -brikettherstellung .....	77	222	813	1 552	2 502	29 465	34 631
10.20	Braunkohlenbergbau u. -veredlung .....	-	.	.	.	.	.	14 019
10.30	Torfgewinnung u. -veredlung .....	796	.	.	.	-	-	1 466
11	Gew.v.Erdöl u.Erdgas, Erbrg.verb.Dienstleistg. ....	329	715	1 224	1 126	.	.	5 557
11.10	Gew.v.Erdöl u.Erdgas .....	233	.	621	.	.	-	3 062
11.20	Erbrg.v.Dienstleistg.bei d.Gew.v.Erdöl u.Erdgas .....	96	.	603	.	-	.	2 495
12.00	Bergbau a.Uran-u. Thoriumerze .....	-	-	-	-	-	-	-
CB	Erzbergbau,Gew.v.Steinen u.Erden,sonst.Bergbau .....	14 659	3 839	3 203	.	.	-	24 616
13	Erzbergbau .....	-	-	-	-	-	-	-
13.10	Eisenerzbergbau .....	-	-	-	-	-	-	-
13.20	NE-Metallerzbergbau (oh.Uran-u.Thoriumerze) .....	-	-	-	-	-	-	-
14	Gew.v.Steinen u.Erden, sonst.Bergbau .....	14 659	3 839	3 203	.	.	-	24 616
14.1	Gew.v.Natursteinen .....	5 070	1 459	767	-	-	-	7 296
14.11	Gew.v.Naturwerksteinen u.Natursteinen ang .....	4 330	.	.	-	-	-	5 903
14.12	Gew.v.Kalk-,Gipsstein, Anhydrit,Dolomit,Kreide .....	740	.	.	-	-	-	1 393
14.13	Gew.v.Schiefer .....	-	-	-	-	-	-	-
14.2	Gew.v.Kies,Sand,Ton u.Kaolin .....	8 997	1 925	1 597	.	.	-	14 310
14.21	Gew.v.Kies u.Sand .....	8 299	1 611	.	.	.	-	12 319
14.22	Gew.v.Ton u.Kaolin .....	698	314	.	-	.	-	1 991
14.30	Gew.v.Mineralien f.d. H.v.chem.Erzeugn. ....	414	.	.	-	-	-	663
14.40	Gew.v.Salz. ....	.	.	488	1 124	-	-	1 984
14.50	Gew.v.Steinen u.Erden ang,sonst.Bergbau .....	.	-	.	-	-	-	363
D	Verarbeitendes Gewerbe .....	639 343	755 061	1 250 736	967 922	780 743	1 594 678	5 988 483
DA	Ernährungsgewerbe u. Tabakverarbeitung .....	92 225	84 998	146 490	99 727	80 444	38 369	542 253
15	Ernährungsgewerbe .....	.	.	145 110	97 884	78 475	33 228	531 518
15.1	Schlachten u.Fleisch- verarbeitung .....	22 227	18 071	31 333	21 059	12 366	3 427	108 483
15.11	Schlachten (oh.Schlachten v.Geflügel) .....	3 037	4 229	6 458	.	.	-	17 303
15.12	Schlachten v.Geflügel .....	351	687	3 005	.	.	.	8 989
15.13	Fleischverarbeitung .....	18 839	13 155	21 870	.	11 038	.	82 191

1 Betriebe im Verarbeitenden Gewerbe sowie im Bergbau und in der Gewinnung von Steinen und Erden

1.2 Tätige Personen in Betrieben Ende September 2007

Deutschland

Nr.der Klas- sifika- tion 1)	Wirtschaftsgliederung	Mit ... bis ... tätige Personen						
		1 - 49	50 - 99	100 - 249	250 - 499	500 - 999	1000 u. mehr	Insgesamt
		Anzahl						
15.20	Fischverarbeitung .....	.	.	1 796	1 710	2 575	-	8 155
15.3	Obst- u. Gemüsever- arbeitung .....	2 888	5 380	9 689	6 604	.	.	29 447
15.31	Kartoffelverarbeitung .....	370	801	2 014	.	.	-	6 405
15.32	H.v.Frucht- u. Gemüse- säften .....	1 142	1 531	2 731	.	.	-	6 733
15.33	Obst- u. Gemüsever- arbeitung ang .....	1 376	3 048	4 944	4 099	.	.	16 309
15.4	H.v.pflanzlichen u. tierischen Ölen u.Fetten .....	129	853	1 793	.	.	-	4 486
15.41	H.v.rohen Ölen u.Fetten .....	.	441	.	.	-	-	990
15.42	H.v.raffinierten Ölen u. Fetten. ....	.	197	.	-	-	-	1 172
15.43	H.v.Margarine u.ä. Nahrungsfetten .....	-	215	730	.	.	-	2 324
15.5	Milchverarbeitung; H.v.Speiseeis .....	2 152	4 033	10 309	9 161	.	.	37 160
15.51	Milchverarbeitung .....	.	3 779	9 579	7 640	8 187	.	32 370
15.52	H.v.Speiseeis .....	.	254	730	1 521	.	.	4 790
15.6	Mahl- u. Schäl- mühlen, H.v. Stärke u. Stärkeerzeugn. ....	1 422	2 261	3 897	2 180	2 257	-	12 017
15.61	Mahl- u. Schäl- mühlen .....	1 295	1 868	.	.	.	-	9 448
15.62	H.v.Stärke u. Stärke- erzeugnissen .....	127	393	.	.	.	-	2 569
15.7	H.v.Futtermitteln .....	3 597	2 361	3 185	.	-	.	11 870
15.71	H.v.Futtermitteln f. Nutztiere .....	3 051	1 710	2 422	-	-	-	7 183
15.72	H.v.Futtermitteln f. sonst. Tiere .....	546	651	763	.	-	.	4 687
15.8	Sonst. Ernährungsgewerbe (oh. Getränkeherstellung) .....	48 735	40 172	64 490	42 944	37 913	22 347	256 601
15.81	H.v.Backwaren (oh. Dauer- backwaren) .....	43 768	29 338	39 125	18 379	19 397	5 729	155 736
15.82	H.v.Dauerbackwaren .....	722	1 635	3 868	6 440	.	.	18 284
15.83	H.v.Zucker .....	.	.	3 110	2 254	-	-	5 565
15.84	H.v.Süßwaren (oh. Dauer- backwaren) .....	1 127	2 680	6 946	6 584	6 810	10 106	34 253
15.85	H.v.Teigwaren .....	494	.	1 109	.	-	-	2 840
15.86	Verarb. v. Kaffee u. Tee, H.v.Kaffee-Ersatz .....	296	1 534	2 481	.	.	.	7 644
15.87	H.v.Würzmitteln u. Saucen .....	825	1 016	2 498	.	3 536	.	11 966
15.88	H.v.homogenisierten u. diätetischen Nahrungsm. ....	.	341	756	1 621	.	-	3 401
15.89	H.v.sonst. Nahrungsmit- teln (oh. Getränke) .....	1 399	2 789	4 597	3 372	.	.	16 912
15.9	H.v.Getränken .....	9 619	10 847	18 618	11 706	.	.	63 299
15.91	H.v.Spirituosen .....	1 127	958	.	-	.	-	3 310
15.92	H.v.Alkohol .....	.	.	.	-	-	-	367
15.93	H.v.Traubenwein .....	610	563	.	.	-	-	2 320
15.94	H.v.Apfelwein u. sonst. Fruchtwinen .....	.	.	-	-	-	-	.

1 Betriebe im Verarbeitenden Gewerbe sowie im Bergbau und in der Gewinnung von Steinen und Erden

1.2 Tätige Personen in Betrieben Ende September 2007

Deutschland

Nr.der Klas- sifika- tion 1)	Wirtschaftsgliederung	Mit ... bis ... tätige Personen						
		1 - 49	50 - 99	100 - 249	250 - 499	500 - 999	1000 u. mehr	Insgesamt
		Anzahl						
15.95	H.v.Wermutwein u.sonst. aromatisierten Weinen .....	.	-	.	-	-	-	.
15.96	H.v.Bier .....	4 686	5 571	8 453	.	4 978	.	30 737
15.97	H.v.Malz .....	.	.	-	-	-	-	717
15.98	Mineralwassergew.,H.v. Erfrischungsgetränken .....	2 331	3 485	8 405	6 574	4 638	-	25 433
16.00	Tabakverarbeitung .....	.	.	1 380	1 843	1 969	5 141	10 735
DB	Textil-u.Bekleidungs- gewerbe .....	17 531	25 635	41 990	19 017	.	.	120 849
17	Textilgewerbe .....	12 059	18 337	29 297	12 799	8 870	-	81 362
17.1	Spinnstoffaufbereitung u.Spinnerei .....	594	1 275	3 687	.	.	-	7 005
17.11	Baumwollaufbereitung u. -spinnerei .....	328	681	.	.	-	-	3 589
17.12	Wollaufbereitung u. Streichgarnspinnerei .....	-	-	-	-	-	-	-
17.13	Wollaufbereitung u. Kammgarnspinnerei .....	.	.	473	-	-	-	732
17.14	Flachsaufbereitung u. -spinnerei .....	-	.	-	-	-	-	.
17.15	Zwirnen u.Texturieren v. Filamentgarnen usw .....	.	.	546	-	-	-	704
17.16	H.v.Nähgarn .....	111	.	479	.	.	-	1 653
17.17	Sonst. Spinnstoffaufbe- reitung u.Spinnerei .....	.	.	.	-	-	-	.
17.2	Weberei .....	1 158	2 507	6 821	.	.	-	14 691
17.21	Baumwollweberei .....	546	1 364	4 293	.	.	-	7 830
17.22	Streichgarnweberei .....	142	-	-	-	-	-	142
17.23	Kammgarnweberei .....	89	.	513	.	-	-	1 506
17.24	Seiden-u.Filamentgarn- weberei .....	.	928	1 432	1 158	.	-	4 400
17.25	Sonst.Weberei .....	.	.	583	-	-	-	813
17.30	Textilveredlung .....	1 719	2 184	3 796	.	.	-	9 205
17.40	H.v.konfektion.Textil- waren (oh.Bekleidung) .....	3 413	4 127	4 355	.	.	-	13 457
17.5	Sonst.Textilgewerbe (oh.H.v.Maschenware) .....	3 738	6 351	8 261	4 713	4 274	-	27 337
17.51	H.v.Teppichen .....	396	1 285	1 679	1 383	-	-	4 743
17.52	H.v.Seilerwaren .....	274	.	.	-	-	-	940
17.53	H.v.Vliesstoff,Erzeugn. daraus (oh.Bekleidung) .....	558	.	1 908	1 031	.	-	6 067
17.54	Textilgewerbe ang .....	2 510	3 471	.	2 299	.	-	15 587
17.60	H.v.gewirktem u. gestricktem Stoff .....	617	583	1 315	867	-	-	3 382
17.7	H.v.gewirkten u.ge- strickten Fertigerzeugn. ....	820	1 310	1 062	.	.	-	6 285
17.71	H.v.Strumpfwaren .....	314	.	1 062	1 043	.	-	4 420
17.72	H.v.Pullovern,Strick- jacken u.ä.Waren .....	506	.	-	.	-	-	1 865



1 Betriebe im Verarbeitenden Gewerbe sowie im Bergbau und in der Gewinnung von Steinen und Erden

1.2 Tätige Personen in Betrieben Ende September 2007

Deutschland

Nr.der Klas- sifika- tion 1)	Wirtschaftsgliederung	Mit ... bis ... tätige Personen						
		1 - 49	50 - 99	100 - 249	250 - 499	500 - 999	1000 u. mehr	Insgesamt
		Anzahl						
18	Bekleidungsgewerbe .....	5 472	7 298	12 693	6 218	.	.	39 487
18.10	H.v.Lederbekleidung .....	.	.	-	-	-	-	334
18.2	H.v.Bekleidung (oh. Lederbekleidung) .....	5 201	7 103	.	6 218	.	.	38 916
18.21	H.v.Arbeits-u.Berufs- bekleidung .....	734	455	.	.	-	-	2 165
18.22	H.v.Oberbekleidg. (oh.Ar- beits-u.Berufsbekleidg.) .....	2 529	3 715	7 453	4 867	.	.	23 486
18.23	H.v.Wäsche .....	1 232	1 557	2 803	826	2 884	-	9 302
18.24	H.v.sonst.Bekleidg.u. Bekleidungsbehör .....	706	1 376	.	.	-	-	3 963
18.30	Zurichtung u.Färben v. Fellen,H.v.Pelzwaren .....	.	.	.	-	-	-	237
DC	Ledergewerbe .....	3 042	3 608	5 238	2 764	.	.	20 272
19	Ledergewerbe .....	3 042	3 608	5 238	2 764	.	.	20 272
19.10	H.v.Leder u.Lederfaserstoff .....	239	451	698	960	-	-	2 348
19.20	Lederverarb. (oh.H.v.Le- derbekleidung u.Schuhen) .....	1 502	1 142	1 160	-	-	-	3 804
19.30	H.v.Schuhen .....	1 301	2 015	3 380	1 804	.	.	14 120
DD	Holzgewerbe (oh.H.v. Möbeln) .....	23 136	17 325	20 982	17 110	3 982	3 409	85 944
20	Holzgewerbe (oh.H.v. Möbeln) .....	23 136	17 325	20 982	17 110	3 982	3 409	85 944
20.10	Säge-,Hobel-u.Holz- imprägnierwerke .....	7 968	4 018	.	2 430	.	-	19 687
20.20	H.v.Funier-,Sperrholz-, Holzfaserpl.-u.-spanpl. ....	1 022	1 462	5 525	.	.	-	16 454
20.30	H.v.Konstr.-,Fertigb.t., Ausbauelement.u.Ä.a.Holz .....	8 867	7 891	8 891	.	.	.	36 719
20.40	H.v.Verpackungsmitteln, Lagerbehält.u.Ä.a.Holz .....	3 346	2 298	.	.	-	-	6 826
20.5	H.v.Holzwaren ang,Kork-, Flecht-u.Korbwaren .....	1 933	1 656	1 180	.	.	-	6 258
20.51	H.v.Holzwaren ang (oh.H.v.Möbeln) .....	.	.	1 180	.	.	-	6 124
20.52	H.v.Kork-,Flecht-u. Korbwaren (oh.H.v.Möbeln) .....	.	.	-	-	-	-	134
DE	Papier-,Verlags-u. Druckgewerbe .....	51 888	63 144	104 137	75 894	52 296	23 602	370 961
21	Papiergewerbe .....	9 656	17 331	45 316	32 522	19 495	11 165	135 485
21.1	H.v.Holz- u. Zellstoff, Papier,Karton u.Pappe .....	1 220	2 917	9 554	13 628	11 310	3 711	42 340
21.11	H.v.Holz- u. Zellstoff .....	.	.	-	.	.	-	1 720
21.12	H.v.Papier,Karton u. Pappe .....	.	.	9 554	.	.	3 711	40 620
21.2	H.v.Waren aus Papier, Karton u.Pappe .....	8 436	14 414	35 762	18 894	8 185	7 454	93 145
21.21	H.v.Wellpapier u.-pappe, Verpackungsmitteln .....	4 507	8 669	24 552	10 997	.	.	52 458
21.22	H.v.Haushalts-u.Hygiene- art.a.Zellstoff usw .....	.	570	3 349	3 591	.	.	15 801
21.23	H.v.Schreibwaren,Büro- bedarf a.Papier u.Pappe .....	889	1 678	.	.	.	-	7 572

1 Betriebe im Verarbeitenden Gewerbe sowie im Bergbau und in der Gewinnung von Steinen und Erden

1.2 Tätige Personen in Betrieben Ende September 2007

Deutschland

Nr.der Klas- sifika- tion 1)	Wirtschaftsgliederung	Mit ... bis ... tätige Personen						
		1 - 49	50 - 99	100 - 249	250 - 499	500 - 999	1000 u. mehr	Insgesamt
		Anzahl						
21.24	H.v.Tapeten .....	.	230	.	.	.	-	2 383
21.25	H.v.sonst.Waren aus Papier,Karton u.Pappe .....	2 620	3 267	4 469	2 349	2 226	-	14 931
22	Verlags-,Druckgewerbe, Vervielfältigung .....	42 232	45 813	58 821	43 372	32 801	12 437	235 476
22.1	Verlagsgewerbe .....	13 712	17 151	25 918	25 557	21 727	8 651	112 716
22.11	Verlegen von Büchern .....	3 381	4 565	5 809	4 150	4 828	-	22 733
22.12	Verlegen von Zeitungen .....	5 325	5 378	12 709	15 971	.	.	59 844
22.13	Verlegen von Zeitschriften .....	4 295	6 122	6 011	.	2 800	.	26 166
22.14	Verlegen von bespielten Tonträgern u. Musikkalien .....	171	334	.	-	.	-	1 439
22.15	Sonst.Verlagsgewerbe .....	540	752	.	.	-	-	2 534
22.2	Druckgewerbe .....	28 353	28 106	31 814	17 815	.	.	115 894
22.21	Drucken von Zeitungen .....	340	1 262	.	2 025	.	-	7 767
22.22	Drucken anderer Druckerzeugnisse .....	20 782	19 979	22 748	12 217	.	.	84 327
22.23	Druckweiterverarbeitung .....	1 871	2 817	2 808	2 303	-	-	9 799
22.24	Druck- und Medienvorstufe .....	3 423	3 014	2 307	.	.	-	10 143
22.25	Erbringung v. sonst. druck- bezogenen Dienstleistungen .....	1 937	1 034	.	.	-	-	3 858
22.3	Vervielf.v.besp.Ton-, Bild-u.Datenträgern .....	167	556	1 089	-	.	.	6 866
22.31	Vervielfältigung v. bespielten Tonträgern .....	.	399	530	-	.	-	2 636
22.32	Vervielfältigung v. bespielten Bildträgern .....	.	.	.	-	.	.	3 660
22.33	Vervielfältigung v. bespielten Datenträgern .....	.	.	.	-	-	-	570
DF	Kokerei,Mineralölverar- beitung,H.v.Brutstoffen .....	457	990	2 705	5 588	5 097	5 392	20 229
23	Kokerei,Mineralölverar- beitung,H.v.Brutstoffen .....	457	990	2 705	5 588	5 097	5 392	20 229
23.10	Kokerei .....	-	-	.	.	-	-	929
23.20	Mineralölverarbeitung .....	.	.	2 349	4 388	5 097	5 392	18 568
23.30	H.u.Verarb.v.Spalt-u. Brutstoffen .....	.	.	.	.	-	-	732
DG	H. v. chemischen Erzeugn. ....	18 677	34 114	68 127	66 144	70 545	183 054	440 661
24	H. v. chemischen Erzeugn. ....	18 677	34 114	68 127	66 144	70 545	183 054	440 661
24.1	H.v.chemischen Grund- stoffen .....	4 855	9 874	19 183	19 261	25 775	80 416	159 364
24.11	H.v.Industriegasen .....	778	682	778	.	.	-	4 264
24.12	H.v.Farbstoffen u. Pigmenten .....	466	.	1 709	1 250	3 981	.	9 406
24.13	H.v.sonst.anorganischen Grundstoffen u.Chemik. ....	939	1 434	.	3 267	4 904	.	16 614
24.14	H.v.sonst.organischen Grundstoffen u.Chemik. ....	771	2 409	5 932	5 721	6 655	18 324	39 812
24.15	H.v.Düngemitteln u. Stickstoffverbindungen .....	287	377	596	845	2 269	5 772	10 146
24.16	H.v.Kunststoffen in Primärformen .....	1 512	4 127	7 314	7 179	5 756	51 496	77 384

1 Betriebe im Verarbeitenden Gewerbe sowie im Bergbau und in der Gewinnung von Steinen und Erden

1.2 Tätige Personen in Betrieben Ende September 2007

Deutschland

Nr.der Klas- sifika- tion 1)	Wirtschaftsgliederung	Mit ... bis ... tätige Personen						
		1 - 49	50 - 99	100 - 249	250 - 499	500 - 999	1000 u. mehr	Insgesamt
		Anzahl						
24.17	H.v.synthetischem Kautschuk in Primärformen .....	102	.	.	.	.	-	1 738
24.20	H.v.Schädlingsbekämpfungs-u.Desinfektionsm. ....	187	432	966	.	.	.	5 323
24.30	H.v.Anstrichmitteln, Druckfarben u.Kitten .....	2 821	5 857	9 609	7 549	7 047	7 331	40 214
24.4	H.v.pharmazeut.Erzeugn. ....	2 740	3 887	14 498	.	.	.	127 036
24.41	H.v.pharmazeut. Grundstoffen .....	375	867	793	.	.	.	6 750
24.42	H.v.pharmazeut.Spezialitäten u.sonst.Erzeugn. ....	2 365	3 020	13 705	18 975	15 260	66 961	120 286
24.5	H.v.Seifen,Wasch-,Reinigungs-u.Körperpflegem. ....	3 051	5 684	9 164	7 621	7 171	13 515	46 206
24.51	H.v.Seifen,Wasch-,Reinigungs-u.Poliermitteln .....	1 870	2 831	4 362	1 870	.	.	21 883
24.52	H.v.Duftstoffen und Körperpflegemitteln .....	1 181	2 853	4 802	5 751	.	.	24 323
24.6	H.v.sonst.chemischen Erzeugnissen .....	4 846	7 822	12 297	8 623	.	.	51 069
24.61	H.v.pyrotechnischen Erzeugnissen .....	.	462	864	1 125	.	-	3 608
24.62	H.v.Klebstoffen u. Gelatine .....	525	1 259	.	1 283	.	-	5 453
24.63	H.v.etherischen Ölen .....	186	582	.	.	-	.	4 329
24.64	H.v.fotochemischen Erzeugnissen .....	148	.	809	1 168	.	-	3 103
24.65	H.v.unbespielten Ton-, Bild-u.Datenträgern .....	.	.	.	-	-	-	432
24.66	H.v.sonstigen chemischen Erzeugnissen ang .....	3 565	5 138	7 163	.	4 777	.	34 144
24.70	H.v.Chemiefasern .....	177	558	2 410	2 188	6 116	-	11 449
DH	H.v.Gummi-u.Kunststoffwaren .....	41 627	64 368	94 959	67 884	45 887	46 418	361 143
25	H.v.Gummi-u.Kunststoffwaren .....	41 627	64 368	94 959	67 884	45 887	46 418	361 143
25.1	H.v.Gummiwaren .....	3 798	6 254	10 235	15 120	12 101	23 836	71 344
25.11	H.v.Bereifungen .....	-	-	.	.	2 567	18 190	21 841
25.12	Runderneuerung v. Bereifungen .....	434	.	.	-	-	-	821
25.13	H.v.sonst.Gummiwaren .....	3 364	.	9 344	.	9 534	5 646	48 682
25.2	H.v.Kunststoffwaren .....	37 829	58 114	84 724	52 764	33 786	22 582	289 799
25.21	H.v.Platten,Folien usw a.Kunststoffen .....	6 230	11 637	20 429	12 017	18 939	5 908	75 160
25.22	H.v.Verpackungsmitteln a.Kunststoffen .....	4 940	7 332	14 082	7 400	.	.	37 901
25.23	H.v.Baubedarfsartikeln a.Kunststoffen .....	8 155	8 408	11 751	5 768	.	.	37 397
25.24	H.v.sonst.Kunststoffwaren .....	18 504	30 737	38 462	27 579	10 650	13 409	139 341
DI	Glasgewerbe,H.v.Keramik, Verarb.v.Steinen u.Erden .....	39 853	36 273	56 726	34 081	22 188	6 129	195 250
26	Glasgewerbe,H.v.Keramik, Verarb.v.Steinen u.Erden .....	39 853	36 273	56 726	34 081	22 188	6 129	195 250
26.1	H.v.Glas und Glaswaren .....	4 614	8 460	16 683	13 266	.	.	55 823

1 Betriebe im Verarbeitenden Gewerbe sowie im Bergbau und in der Gewinnung von Steinen und Erden

1.2 Tätige Personen in Betrieben Ende September 2007

Deutschland

Nr.der Klas- sifika- tion 1)	Wirtschaftsgliederung	Mit ... bis ... tätige Personen						
		1 - 49	50 - 99	100 - 249	250 - 499	500 - 999	1000 u. mehr	Insgesamt
		Anzahl						
26.11	H.v.Flachglas .....	.	320	1 465	1 509	.	-	4 167
26.12	Veredlung u.Bearbeitung v.Flachglas .....	2 723	5 492	6 815	1 298	4 450	-	20 778
26.13	H.v.Hohlglas .....	592	591	4 070	7 376	2 038	-	14 667
26.14	H.v.Glasfasern und Waren daraus .....	.	662	1 161	1 589	.	-	4 304
26.15	H.,Veredlg.u.Bearb.v. sonst.Glas,techn.Glasw. ....	911	1 395	3 172	1 494	.	.	11 907
26.2	H.v.keramischen Erzeugn. (oh.Ziegel u.Baukeramik) .....	1 795	3 493	8 033	6 165	.	.	27 648
26.21	H.v.keramischen Haus- haltsw.u.Ziergegenst. ....	574	799	1 622	2 724	.	.	8 132
26.22	H.v.Sanitärkeramik .....	.	.	.	821	.	.	3 258
26.23	H.v.keramischen Isolatoren und Isolierteilen .....	.	.	909	.	.	-	2 839
26.24	H.v.keramischen Erzeugn. f.sonst.techn.Zwecke .....	419	297	1 302	.	.	-	3 371
26.25	H.v.keramischen Erzeugnissen ang .....	145	977	461	.	.	-	3 162
26.26	H.v.feuerfesten keram. Werkstoffen und Waren .....	559	.	.	906	.	-	6 886
26.30	H.v.keramischen Wand-u. Bodenfliesen u.-platten .....	83	377	2 219	.	.	-	5 036
26.40	H.v.Ziegeln und sonstiger Baukeramik .....	2 238	2 074	3 848	1 370	-	-	9 530
26.5	H.v.Zement,Kalk u. gebranntem Gips .....	985	1 531	5 339	.	.	-	10 758
26.51	H.v.Zement .....	269	893	.	1 590	.	-	7 483
26.52	H.v.Kalk .....	258	419	.	.	-	-	2 039
26.53	H.v.gebranntem Gips .....	458	219	559	-	-	-	1 236
26.6	H.v.Erzeugnissen a. Beton,Zement u.Gips .....	24 764	15 489	13 047	.	.	-	59 667
26.61	H.v.Erzeugn.a.Beton,Zement u.aus Kalksandst.f.d.Bau .....	14 473	11 354	8 628	.	.	-	37 578
26.62	H.v.Gipserzeugnissen f.d.Bau .....	97	758	.	.	-	-	2 199
26.63	H.v.Frischbeton (Transportbeton) .....	7 153	1 332	.	.	-	-	9 506
26.64	H.v.Mörtel u.a. Beton .....	2 109	1 323	.	-	.	-	5 938
26.65	H.v.Faserzementwaren .....	268	394	.	.	-	-	1 882
26.66	H.v.Erzeugnissen a. Beton,Zement u.Gips ang .....	664	328	607	965	-	-	2 564
26.70	Be-u.Verarb.v.Naturwerk- und Natursteinen ang .....	2 405	1 452	999	-	-	-	4 856
26.8	H.v.sonst.Erzeugnissen aus nicht metall.Mineral .....	2 969	3 397	6 558	4 614	4 394	-	21 932
26.81	H.v.Mühl-,Mahl-,Polier-, Schleif- u.ä. Steinen .....	546	1 169	2 883	1 441	2 146	-	8 185
26.82	H.v.sonst. Erzeugnissen a. nicht metall.Mineral.ang .....	2 423	2 228	3 675	3 173	2 248	-	13 747
DJ	Metallerzg.u.-bearb., H.v.Metallerzeugnissen .....	124 882	147 538	204 325	146 365	106 963	138 038	868 111
27	Metallerzg.u.-bearbeitung .....	8 835	19 836	45 494	45 652	41 697	93 788	255 302
27.10	Erzeugung v.Roheisen, Stahl u.Ferrolegierung .....	476	744	1 998	5 892	14 972	51 423	75 505

1 Betriebe im Verarbeitenden Gewerbe sowie im Bergbau und in der Gewinnung von Steinen und Erden

1.2 Tätige Personen in Betrieben Ende September 2007

Deutschland

Nr.der Klas- sifika- tion 1)	Wirtschaftsgliederung	Mit ... bis ... tätige Personen						
		1 - 49	50 - 99	100 - 249	250 - 499	500 - 999	1000 u. mehr	Insgesamt
		Anzahl						
27.2	H.v.Rohren. ....	1 575	3 643	6 414	6 751	4 661	5 529	28 573
27.21	H.v.Rohren u.Rohrstücken aus Gusseisen .....	-	210	.	.	-	-	1 962
27.22	H.v.Stahlrohren u.Rohr- stücken aus Stahl .....	1 575	3 433	.	.	4 661	5 529	26 611
27.3	Sonstige erste Bearbeitung von Eisen und Stahl .....	1 557	3 450	6 273	2 859	2 415	-	16 554
27.31	H.v.Blankstahl .....	236	699	.	.	-	-	2 873
27.32	H.v.Kaltband unter 600 mm Breite .....	241	938	2 042	.	.	-	6 778
27.33	H.v.Kaltprofilen .....	379	625	.	-	.	-	2 544
27.34	H.v.gezogenem Draht .....	701	1 188	.	.	-	-	4 359
27.4	Erzeugung u.erste Bearb. v.NE-Metallen .....	1 458	4 003	10 862	12 922	7 734	22 993	59 972
27.41	Erzeugung u.erste Bearb. v.Edelmetallen .....	.	186	1 153	.	.	.	5 371
27.42	Erzeugung u.erste Bearb. v.Aluminium .....	764	1 467	5 135	.	6 575	.	27 873
27.43	Erzeugung u.erste Bearb. v.Blei,Zinn u.Zinn .....	129	941	1 354	1 163	-	-	3 587
27.44	Erzeugung u.erste Bearb. v.Kupfer .....	347	887	1 472	5 102	-	10 212	18 020
27.45	Erzeugung u.erste Bearb. v.sonst.NE-Metallen .....	.	522	1 748	2 121	.	-	5 121
27.5	Gießereien .....	3 769	7 996	19 947	17 228	11 915	13 843	74 698
27.51	Eisengießereien .....	700	2 513	9 196	6 461	4 691	9 296	32 857
27.52	Stahlgießereien .....	95	749	2 239	.	.	-	8 382
27.53	Leichtmetallgießereien .....	2 259	3 605	7 434	6 126	.	.	27 283
27.54	Buntmetallgießereien .....	715	1 129	1 078	.	.	.	6 176
28	H.v.Metallerzeugnissen .....	116 047	127 702	158 831	100 713	65 266	44 250	612 809
28.1	Stahl-u.Leichtmetallbau .....	32 878	28 418	28 267	12 246	5 020	6 211	113 040
28.11	H.v.Metallkonstruktionen .....	24 709	24 432	22 824	.	.	6 211	91 246
28.12	H.v.Ausbauelementen aus Metall .....	8 169	3 986	5 443	.	.	-	21 794
28.2	H.v. Metallbeh. über 300 l Heizkörpern u.-kesseln .....	3 085	3 812	5 068	3 903	.	.	23 485
28.21	H.v. Metallbeh. über 300 l .....	2 684	3 022	3 490	.	.	-	10 393
28.22	H.v.Heizkörpern u.-kesseln für Zentralheizungen .....	401	790	1 578	.	.	.	13 092
28.30	H.v.Dampfkesseln (oh. Zentralheizungskessel) .....	2 988	5 272	6 841	3 492	3 444	-	22 037
28.40	H.v.Schmiede-,Press-, Zieh-,Stanzteilen u.Ä. ....	10 007	16 135	24 817	24 477	17 886	9 224	102 546
28.5	Oberfläch.veredlg.,Wär- mebehandlg.;Mechanik ang ....	38 945	36 159	32 515	12 504	4 661	-	124 784
28.51	Oberfläch.veredlg.u. Wärmebehandlung .....	14 114	15 792	14 934	2 859	1 735	-	49 434
28.52	Mechanik ang .....	24 831	20 367	17 581	9 645	2 926	-	75 350
28.6	H.v.Schneidw.,Werkzeug., Schlössern u.Beschlägen .....	12 477	16 816	23 656	19 517	18 733	18 876	110 075
28.61	H.v.Schneidwaren u. Be- stecken a.unedlen Metall .....	512	1 198	726	.	.	.	5 145
28.62	H.v.Werkzeugen .....	9 750	11 222	13 845	10 119	7 286	4 661	56 883

1 Betriebe im Verarbeitenden Gewerbe sowie im Bergbau und in der Gewinnung von Steinen und Erden

1.2 Tätige Personen in Betrieben Ende September 2007

Deutschland

Nr.der Klas- sifika- tion 1)	Wirtschaftsgliederung	Mit ... bis ... tätige Personen						
		1 - 49	50 - 99	100 - 249	250 - 499	500 - 999	1000 u. mehr	Insgesamt
		Anzahl						
28.63	H.v.Schlössern u. Beschlä- gen aus unedlen Metall .....	2 215	4 396	9 085	.	.	.	48 047
28.7	H.v.sonstigen Metallwaren .....	15 667	21 090	37 667	24 574	.	.	116 842
28.71	H.v.Metallbehälter von 300 l oder weniger .....	647	821	.	.	-	-	3 269
28.72	H.v.Verpackungen u. Verschlüssen a.Metall .....	428	999	4 344	3 653	2 586	-	12 010
28.73	H.v.Drahtwaren .....	1 995	3 022	4 902	.	.	-	12 736
28.74	H.v.Schrauben,Nieten, Ketten u.Federn .....	4 278	5 918	11 778	10 205	5 939	-	38 118
28.75	H.v.sonst.Metallwaren ang .....	8 319	10 330	.	8 126	5 085	.	50 709
DK	Maschinenbau .....	98 675	125 660	219 819	182 953	136 150	241 818	1 005 075
29	Maschinenbau .....	98 675	125 660	219 819	182 953	136 150	241 818	1 005 075
29.1	H.v.Masch.f.d.Erzeugung u.Nutzung v.mech.Energie .....	11 388	17 547	48 028	43 954	39 316	89 069	249 302
29.11	H.v.Verbrenn.mot.u.Turb. (oh.Strassenfahrz.usw) .....	855	975	824	1 980	4 375	25 281	34 290
29.12	H.v.Pumpen u. Kompressoren .....	4 163	5 111	15 630	16 700	11 376	17 957	70 937
29.13	H.v.Armaturen .....	2 898	5 978	16 700	9 911	9 037	13 979	58 503
29.14	H.v.Lagern,Getrieben, Zahnradern,Antriebselem. ....	3 472	5 483	14 874	15 363	14 528	31 852	85 572
29.2	H.v.sonstigen nicht WZ- spezifischen Maschinen .....	33 689	38 615	66 181	42 658	34 823	40 602	256 568
29.21	H.v.Öfen u.Brennern .....	2 217	2 217	2 452	.	.	.	11 336
29.22	H.v.Hebezeugen u. Fördermitteln .....	13 407	14 736	22 867	8 738	7 670	11 183	78 601
29.23	H.v.kälte-u.lufttechn.Er- zeugn.nicht f.d.Haushalt .....	6 717	7 226	17 313	.	.	.	57 575
29.24	H.v.sonstigen nicht WZ- spez.Maschinen ang .....	11 348	14 436	23 549	19 962	19 083	20 678	109 056
29.3	H.v.land-u.forstw. Maschinen .....	2 666	3 340	4 985	4 400	5 298	6 982	27 671
29.31	H.v.land-u.forstw. Zugmaschinen .....	316	185	.	.	.	.	6 874
29.32	H.v.sonst.land-u. forstw.Maschinen .....	2 350	3 155	.	.	.	.	20 797
29.4	H.v.Werkzeugmaschinen .....	11 938	16 674	30 972	29 080	17 206	19 601	125 471
29.41	H.v.handgeführten kraft- betriebenen Werkzeugen .....	468	656	1 562	1 825	1 676	6 386	12 573
29.42	H.v.Werkzeugmaschinen für d.Metallbearbeitung .....	6 676	9 379	16 512	18 576	10 759	7 187	69 089
29.43	H.v.Werkzeugmaschinen ang .....	4 794	6 639	12 898	8 679	4 771	6 028	43 809
29.5	H.v.Masch.f.sonst.best. Wirtschaftszweige .....	37 393	46 704	62 517	55 734	28 940	49 676	280 964
29.51	H.v.Masch.f.Metallerzeu- gung,Walzwerkseinr.usw .....	1 174	1 526	1 503	.	.	.	10 468
29.52	H.v.Bergwerks-,Bau-u. Baustoffmaschinen .....	3 221	3 805	9 336	9 072	7 647	7 798	40 879
29.53	H.v.Masch.f.Ernährungs- gewerbe u.Tabakverarb. ....	2 957	4 566	6 206	.	.	.	22 368
29.54	H.v.Masch.f.d.Textil-, Bekleidg.-u.Ledergewerbe .....	1 950	2 977	5 231	5 885	.	.	25 561
29.55	H.v.Masch.f.d.Papier- gewerbe .....	1 367	1 615	2 196	1 998	.	.	11 331

1 Betriebe im Verarbeitenden Gewerbe sowie im Bergbau und in der Gewinnung von Steinen und Erden

1.2 Tätige Personen in Betrieben Ende September 2007

Deutschland

Nr.der Klas- sifika- tion 1)	Wirtschaftsgliederung	Mit ... bis ... tätige Personen						
		1 - 49	50 - 99	100 - 249	250 - 499	500 - 999	1000 u. mehr	Insgesamt
		Anzahl						
29.56	H.v.Masch.f.best.Wirt- schaftszweige ang .....	26 724	32 215	38 045	31 192	11 161	31 020	170 357
29.60	H.v.Waffen u.Munition .....	293	353	1 587	3 169	4 334	4 352	14 088
29.7	H.v.Haushaltsgeräten ang .....	1 308	2 427	5 549	3 958	6 233	31 536	51 011
29.71	H.v.elektrischen Haushaltsgeräten .....	852	1 345	3 837	.	6 233	.	44 718
29.72	H.v.nichtelektrischen Heiz-,Koch-u.ä.Gerät.ang .....	456	1 082	1 712	.	-	.	6 293
DL	H.v.Büromasch.,DV-Gerät. u.-einr.;Elektrotech.usw .....	82 258	93 987	167 683	135 974	133 582	241 623	855 107
30.0	H.v.Büromasch.,DV-Gerät. u.-einr. ....	2 395	3 561	5 847	4 973	.	.	27 723
30.01	H.v.Büromaschinen .....	412	871	1 445	1 706	.	.	9 714
30.02	H.v.DV-Gerät.u.-einr. ....	1 983	2 690	4 402	3 267	.	.	18 009
31	H.v.Geräten d.Elekttriz. erzg.,-verteilung u.Ä. ....	31 081	43 026	81 444	69 315	74 975	122 448	422 289
31.10	H.v.Elektromotoren,Gene- ratoren,Transformatoren .....	5 930	8 528	16 661	15 502	12 703	21 889	81 213
31.20	H.v.Elekttriz.vertlg.-u. -schalteinrichtungen .....	12 726	17 660	32 958	28 897	31 429	67 033	190 703
31.30	H.v.isol.Elektrokabeln, -leitungen u.-drähten .....	2 240	3 060	4 766	6 478	4 117	-	20 661
31.40	H.v.Akkumulatoren u. Batterien .....	154	364	690	945	3 929	-	6 082
31.50	H.v.elektrischen Lampen u.Leuchten .....	3 429	4 818	6 630	3 197	6 563	5 622	30 259
31.6	H.v.elekt.r.Ausrüstg.ang .....	6 602	8 596	19 739	14 296	16 234	27 904	93 371
31.61	H.v.elekt.r.Ausrüstg.f. Motoren u.Fahrzeuge ang .....	1 287	1 882	6 159	5 247	10 649	17 025	42 249
31.62	H.v.sonst.elekt.r. Ausrüstg.ang .....	5 315	6 714	13 580	9 049	5 585	10 879	51 122
32	Rundfunk- und Nachrichtentechnik .....	8 235	13 363	25 859	23 484	.	.	153 624
32.10	H.v.elektronischen Bauelementen .....	3 232	7 178	11 404	9 926	9 504	32 807	74 051
32.20	H.v.Geräten u.Einr. der Telekommunikationstechn. ....	3 321	4 006	10 019	10 608	10 028	19 504	57 486
32.30	H.v.Rundfunk-,phono- und videotechnischen Geräten .....	1 682	2 179	4 436	2 950	.	.	22 087
33	Medizin-,Mess-,Steuer- technik,Optik,H.v.Uhren .....	40 547	34 037	54 533	38 202	30 804	53 348	251 471
33.10	H.v.med.Geräten u.ortho- pädischen Erzeugnissen .....	22 418	11 955	15 340	11 536	8 181	27 129	96 559
33.20	H.v.Mess-,Kontroll-, Navig.-u.ä.Instr.u.Vorr. ....	13 234	16 469	30 136	18 205	15 958	19 468	113 470
33.30	H.v.industriellen Prozesssteuerungseinr. ....	2 379	2 296	2 192	.	2 076	.	10 700
33.40	H.v.optischen u. fotografischen Geräten .....	1 733	2 822	5 845	.	4 589	.	27 095
33.50	H.v.Uhren .....	783	495	1 020	1 349	-	-	3 647
DM	Fahrzeugbau .....	15 551	25 397	63 194	83 769	85 286	647 834	921 031
34	H.v.Kraftwagen u. Kraftwagenteilen .....	11 380	19 171	50 645	64 722	67 719	564 400	778 037

1 Betriebe im Verarbeitenden Gewerbe sowie im Bergbau und in der Gewinnung von Steinen und Erden

1.2 Tätige Personen in Betrieben Ende September 2007

Deutschland

Nr.der Klas- sifika- tion 1)	Wirtschaftsgliederung	Mit ... bis ... tätige Personen						
		1 - 49	50 - 99	100 - 249	250 - 499	500 - 999	1000 u. mehr	Insgesamt
		Anzahl						
34.10	H.v.Kraftwagen u. Kraftwagenmotoren .....	400	624	2 462	4 023	8 695	396 554	412 758
34.20	H.v.Karosserien, Aufbauten u.Anhängern .....	4 919	7 004	9 161	6 778	.	.	38 694
34.30	H.v.Teilen u.Ä.f.Kraft- wagen u.deren Motoren .....	6 061	11 543	39 022	53 921	.	.	326 585
35	Sonst.Fahrzeugbau .....	4 171	6 226	12 549	19 047	17 567	83 434	142 994
35.1	Schiff- u. Bootsbau .....	1 944	1 807	1 432	4 648	3 782	10 921	24 534
35.11	Schiffbau (oh.Boots- u. Yachtbau) .....	1 591	.	813	3 453	.	10 921	21 024
35.12	Boots- u. Yachtbau .....	353	.	619	1 195	.	-	3 510
35.20	Bahnindustrie .....	827	2 229	5 560	5 559	.	.	31 981
35.30	Luft- u. Raumfahrzeugbau .....	695	1 137	3 038	7 443	4 141	59 629	76 083
35.4	H.v.Krafträdern,Fahrrä- dern u.Behindertenfahrz. ....	493	.	2 078	1 397	.	.	7 503
35.41	H.v.Krafträdern .....	105	.	401	.	-	.	3 067
35.42	H.v.Fahrrädern .....	262	432	1 076	.	.	-	3 090
35.43	H.v.Behinderten- fahrzeugen .....	126	.	601	.	-	-	1 346
35.50	Fahrzeugbau ang .....	212	.	441	-	.	.	2 893
DN	H.v.Möbeln,Schmuck,Mu- sikinstr.usw;Recycling .....	29 541	32 024	54 361	30 652	22 570	12 449	181 597
36	H.v.Möbeln,Schmuck, Musikinstr.,Sportger.usw .....	24 537	27 971	51 245	29 689	22 570	12 449	168 461
36.1	H.v.Möbeln .....	16 106	19 435	36 283	21 802	16 762	12 449	122 837
36.11	H.v.Sitzmöbeln .....	3 772	3 491	8 376	8 432	6 374	8 174	38 619
36.12	H.v.Büro-u.Ladenmöbeln .....	3 982	4 439	5 313	.	.	-	18 547
36.13	H.v.Küchenmöbeln .....	964	1 220	.	2 427	4 279	.	16 664
36.14	H.v.sonst.Möbeln .....	6 724	9 185	15 096	7 683	.	.	43 593
36.15	H.v.Matratzen .....	664	1 100	.	.	.	-	5 414
36.2	H.v.Schmuck u.ä. Erzeugnissen .....	1 378	1 284	1 852	-	-	-	4 514
36.21	H.v.Münzen .....	.	.	-	-	-	-	325
36.22	H.v.Schmuck,Gold-u. Silberschmiedewaren .....	.	.	1 852	-	-	-	4 189
36.30	H.v.Musikinstrumenten .....	1 336	844	.	.	-	-	4 340
36.40	H.v.Sportgeräten .....	676	1 112	.	.	-	-	4 104
36.50	H.v.Spielwaren .....	1 337	1 308	3 127	.	.	-	11 037
36.6	H.v.sonst.Erzeugnissen .....	3 704	3 988	7 048	.	.	-	21 629
36.61	H.v.Pantasieschmuck .....	219	286	-	-	-	-	505
36.62	H.v.Besen u.Bürsten .....	710	1 330	1 673	1 772	-	-	5 485
36.63	H.v.Erzeugnissen ang .....	2 775	2 372	5 375	.	.	-	15 639
37	Recycling .....	5 004	4 053	3 116	963	-	-	13 136
37.10	Recycling v.metallischen Altmat.u.Reststoffen .....	1 765	1 574	.	.	-	-	5 199
37.20	Recycling v.nichtmetall. Altmat.u.Reststoffen .....	3 239	2 479	.	.	-	-	7 937



1 Betriebe im Verarbeitenden Gewerbe sowie im Bergbau und in der Gewinnung von Steinen und Erder

1.3 Umsatz 1) der Betriebe im Jahr 2007

Deutschland

Land ----- Hauptgruppe	Mit ... bis ... tätigen Personen						
	1 - 49	50 - 99	100 - 249	250 - 499	500 - 999	1000 u. mehr	Insgesamt
	1 000 EUR						
Baden-Württemberg .....	17 953 821	23 962 788	52 244 195	44 070 685	40 458 137	123 749 634	302 439 259
Bayern .....	15 710 761	19 932 326	45 170 646	52 852 348	39 017 236	157 874 232	330 557 550
Berlin .....	1 890 713	3 005 353	4 479 856	5 060 987	2 712 357	14 559 909	31 709 175
Brandenburg .....	2 737 097	2 787 072	5 124 972	3 441 017	1 635 785	6 966 735	22 692 678
Bremen .....	1 016 555	1 225 109	2 236 579	1 641 938	1 572 955	11 063 668	18 756 805
Hamburg .....	1 426 637	1 753 760	5 162 451	16 248 530	10 756 112	38 829 279	74 176 770
Hessen .....	6 761 219	8 140 945	16 828 954	15 100 699	14 017 786	40 153 053	101 002 655
Mecklenburg-Vorpommern .....	1 807 361	2 201 816	3 468 265	3 444 162	987 057	1 006 720	12 915 381
Niedersachsen .....	12 122 242	13 007 791	25 527 153	22 118 402	23 641 140	82 721 391	179 138 119
Nordrhein-Westfalen .....	26 055 893	36 923 121	71 805 062	61 490 405	56 442 387	101 650 554	354 367 421
Rheinland-Pfalz .....	4 497 473	6 726 936	12 666 223	10 610 465	8 448 136	37 404 526	80 353 759
Saarland .....	1 108 526	1 482 290	2 367 580	2 909 022	3 464 915	14 212 615	25 544 947
Sachsen .....	5 950 732	7 635 140	14 212 989	9 701 576	8 455 400	11 071 353	57 027 191
Sachsen-Anhalt .....	3 243 838	5 402 924	9 356 546	6 075 303	9 666 871	4 307 825	38 053 306
Schleswig-Holstein .....	2 966 334	4 353 049	7 159 065	6 298 359	8 026 501	4 721 614	33 524 922
Thüringen .....	3 415 597	4 532 139	9 255 734	7 440 751	2 535 251	2 264 982	29 444 454
Deutschland .....	108 664 798	143 072 558	287 066 269	268 504 649	231 838 027	652 558 090	1 691 704 391
Vorleistungsgüter- produzenten .....	50 896 781	65 037 991	122 009 955	104 017 261	86 269 458	154 259 820	582 491 267
Investitionsgüter- produzenten .....	27 952 083	37 648 347	77 894 631	81 996 897	69 404 968	396 436 082	691 333 008
Gebrauchsgüter- produzenten .....	2 958 914	4 690 104	11 620 250	8 838 643	8 485 240	14 842 320	51 435 470
Verbrauchsgüter- produzenten .....	23 403 814	34 331 906	69 103 978	51 378 461	45 023 782	54 064 711	277 306 652
Energie- produzenten .....	3 453 205	1 364 209	6 437 455	22 273 388	22 654 579	32 955 158	89 137 994

1) Ohne Umsatzsteuer.

1 Betriebe im Verarbeitenden Gewerbe sowie im Bergbau und in der Gewinnung von Steinen und Erden

1.3 Umsatz 1) der Betriebe im Jahr 2007

Deutschland

Nr.der Klas- sifika- tion 2)	Wirtschaftsgliederung	Mit ... bis ... tätigen Personen						
		1 - 49	50 - 99	100 - 249	250 - 499	500 - 999	1000 u. mehr	Insgesamt
		1 000 EUR						
C	Bergbau u.Gew.v.Steinen u.Erden .....	6 011 399	1 535 749	1 724 079	1 224 668	876 058	2 602 016	13 973 969
CA	Kohlenbergbau,Torfgew., Gew.v.Erdöl u.Erdgas usw .....	3 345 229	836 348	1 223 800	.	.	2 602 016	9 667 543
10	Kohlenbergbau,Torf- gewinnung .....	161 839	80 480	785 743	196 384	.	.	3 926 612
10.10	Steinkohlenbergbau u. -brikettherstellung .....	15 825	39 743	749 252	-	11 173	1 475 056	2 291 048
10.20	Braunkohlenbergbau u. -veredlung .....	-	.	.	.	.	.	1 401 242
10.30	Torfgewinnung u. -veredlung .....	146 014	.	.	.	-	-	234 322
11	Gew.v.Erdöl u.Erdgas, Erbrg.verb.Dienstleistg. ....	3 183 389	755 868	438 057	755 324	.	.	5 740 931
11.10	Gew.v.Erdöl u.Erdgas .....	3 172 234	.	279 292	.	.	-	5 224 347
11.20	Erbrg.v.Dienstleistg.bei d.Gew.v.Erdöl u.Erdgas .....	11 156	.	158 765	.	-	.	516 584
12.00	Bergbau a.Uran-u. Thoriumerze .....	-	-	-	-	-	-	-
CB	Erzbergbau,Gew.v.Steinen u.Erden,sonst.Bergbau .....	2 666 171	699 402	500 279	.	.	-	4 306 426
13	Erzbergbau .....	-	-	-	-	-	-	-
13.10	Eisenerzbergbau .....	-	-	-	-	-	-	-
13.20	NE-Metallerzbergbau (oh.Uran-u.Thoriumerze) .....	-	-	-	-	-	-	-
14	Gew.v.Steinen u.Erden, sonst.Bergbau .....	2 666 171	699 402	500 279	.	.	-	4 306 426
14.1	Gew.v.Natursteinen .....	880 652	314 983	98 456	-	-	-	1 294 091
14.11	Gew.v.Naturwerksteinen u.Natursteinen ang .....	719 590	.	.	-	-	-	945 275
14.12	Gew.v.Kalk-,Gipsstein, Anhydrit,Dolomit,Kreide .....	161 062	.	.	-	-	-	348 816
14.13	Gew.v.Schiefer .....	-	-	-	-	-	-	-
14.2	Gew.v.Kies,Sand,Ton u.Kaolin .....	1 555 678	253 645	264 262	.	.	-	2 313 340
14.21	Gew.v.Kies u.Sand .....	1 412 225	234 601	.	.	.	-	1 996 114
14.22	Gew.v.Ton u.Kaolin .....	143 453	19 044	.	-	.	-	317 225
14.30	Gew.v.Mineralien f.d. H.v.chem.Erzeugn. ....	69 643	.	.	-	-	-	98 872
14.40	Gew.v.Salz. ....	.	.	90 645	200 821	-	-	474 048
14.50	Gew.v.Steinen u.Erden ang,sonst.Bergbau .....	.	-	.	-	-	-	126 075
D	Verarbeitendes Gewerbe .....	102 653 398	141 536 809	285 342 190	267 279 981	230 961 969	649 956 075	1 677 730 422
DA	Ernährungsgewerbe u. Tabakverarbeitung .....	16 717 090	22 566 149	46 360 862	34 903 210	27 053 931	18 080 275	165 681 516
15	Ernährungsgewerbe .....	.	.	45 230 418	30 896 386	22 791 204	8 676 419	146 791 393
15.1	Schlachten u.Fleisch- verarbeitung .....	3 814 147	3 948 623	11 827 740	8 063 729	3 290 281	799 995	31 744 516
15.11	Schlachten (oh.Schlachten v.Geflügel) .....	1 629 795	1 689 703	5 487 697	.	.	-	10 658 998
15.12	Schlachten v.Geflügel .....	132 033	191 170	915 152	.	.	.	3 390 794
15.13	Fleischverarbeitung .....	2 052 320	2 067 750	5 424 891	.	2 959 221	.	17 694 724

1) Ohne Umsatzsteuer.

2) Klassifikation der Wirtschaftszweige, Ausgabe 2003 (WZ 2003).

## 1 Betriebe im Verarbeitenden Gewerbe sowie im Bergbau und in der Gewinnung von Steinen und Erden

## 1.3 Umsatz 1) der Betriebe im Jahr 2007

## Deutschland

Nr.der Klas- sifika- tion 2)	Wirtschaftsgliederung	Mit ... bis ... tätigen Personen						
		1 - 49	50 - 99	100 - 249	250 - 499	500 - 999	1000 u. mehr	Insgesamt
		1 000 EUR						
15.20	Fischverarbeitung .....	.	.	409 302	510 677	961 260	-	2 301 246
15.3	Obst-u.Gemüsever- arbeitung .....	598 808	1 854 491	2 942 502	1 795 715	.	.	8 730 515
15.31	Kartoffelverarbeitung .....	61 647	173 739	455 120	.	.	-	1 409 605
15.32	H.v.Frucht-u.Gemüse- säften .....	262 159	621 220	1 290 631	.	.	-	2 970 007
15.33	Obst- u. Gemüsever- arbeitung ang .....	275 001	1 059 532	1 196 750	1 035 788	.	.	4 350 903
15.4	H.v.pflanzlichen u. tierischen Ölen u.Fetten .....	389 680	1 579 775	2 509 943	.	.	-	6 134 455
15.41	H.v.rohen Ölen u.Fetten .....	.	698 410	.	.	-	-	2 778 501
15.42	H.v.raffinierten Ölen u. Fetten. ....	.	807 951	.	-	-	-	2 451 959
15.43	H.v.Margarine u.ä. Nahrungsfetten .....	-	73 413	568 343	.	.	-	903 995
15.5	Milchverarbeitung; H.v.Speiseeis .....	1 795 391	3 585 804	7 273 687	5 842 836	.	.	25 195 124
15.51	Milchverarbeitung .....	.	3 511 100	7 147 752	5 305 118	5 719 709	.	23 918 283
15.52	H.v.Speiseeis .....	.	74 704	125 935	537 717	.	.	1 276 841
15.6	Mahl-u.Schälmlühlen,H.v. Stärke u.Stärkeerzeugn. ....	785 089	1 197 387	1 961 923	601 503	855 252	-	5 401 155
15.61	Mahl-u.Schälmlühlen .....	680 979	1 041 057	.	.	.	-	3 770 111
15.62	H.v.Stärke u.Stärke- erzeugnissen .....	104 110	156 330	.	.	.	-	1 631 044
15.7	H.v.Futtermitteln .....	2 189 594	1 538 974	1 316 519	.	-	.	6 622 002
15.71	H.v.Futtermitteln f. Nutztiere .....	2 072 118	1 191 165	1 147 782	-	-	-	4 411 065
15.72	H.v.Futtermitteln f. sonst.Tiere .....	117 477	347 808	168 737	.	-	.	2 210 937
15.8	Sonst.Ernährungsgewerbe (oh.Getränkeherstellung) .....	4 232 277	5 280 297	10 944 007	8 095 416	7 481 351	4 865 848	40 899 196
15.81	H.v.Backwaren (oh.Dauer- backwaren) .....	2 760 997	2 005 817	3 460 199	1 903 185	1 576 205	624 575	12 330 978
15.82	H.v.Dauerbackwaren .....	60 456	357 361	568 012	1 165 008	.	.	3 639 447
15.83	H.v.Zucker .....	.	.	1 819 366	684 007	-	-	2 609 550
15.84	H.v.Süßwaren (oh.Dauer- backwaren) .....	274 534	647 651	1 554 947	1 545 884	2 192 527	2 582 814	8 798 357
15.85	H.v.Teigwaren .....	98 581	.	156 972	.	-	-	570 374
15.86	Verarb.v.Kaffee u.Tee, H.v.Kaffee-Ersatz .....	449 370	755 115	1 472 404	.	.	.	3 890 286
15.87	H.v.Würzmitteln u.Saucen .....	175 024	591 781	561 473	.	1 617 941	.	4 321 346
15.88	H.v.homogenisierten u. diätetischen Nahrungsm. ....	.	95 578	200 702	411 741	.	-	838 734
15.89	H.v.sonst.Nahrungsmit- teln (oh.Getränke) .....	373 986	659 020	1 149 931	690 794	.	.	3 900 125
15.9	H.v.Getränken .....	2 646 349	3 340 271	6 044 795	3 409 285	.	.	19 763 184
15.91	H.v.Spirituosen .....	932 205	1 161 338	.	-	.	-	2 995 128
15.92	H.v.Alkohol .....	.	.	.	-	-	-	280 247
15.93	H.v.Traubenwein .....	133 414	360 483	.	.	-	-	1 271 243
15.94	H.v.Apfelwein u.sonst. Fruchtweinen .....	.	.	-	-	-	-	.

1) Ohne Umsatzsteuer.

2) Klassifikation der Wirtschaftszweige, Ausgabe 2003 (WZ 2003).

Quelle: Stat. Bundesamt, Fachserie 4, Reihe 4.1.2, 2007

## 1 Betriebe im Verarbeitenden Gewerbe sowie im Bergbau und in der Gewinnung von Steinen und Erden

## 1.3 Umsatz 1) der Betriebe im Jahr 2007

## Deutschland

Nr.der Klas- sifika- tion 2)	Wirtschaftsgliederung	Mit ... bis ... tätigen Personen						
		1 - 49	50 - 99	100 - 249	250 - 499	500 - 999	1000 u. mehr	Insgesamt
		1 000 EUR						
15.95	H.v.Wermutwein u.sonst. aromatisierten Weinen .....	.	-	.	-	-	-	.
15.96	H.v.Bier .....	601 819	849 166	2 324 029	.	1 882 320	.	8 189 663
15.97	H.v.Malz .....	.	.	-	-	-	-	490 609
15.98	Mineralwassergew.,H.v. Erfrischungsgetränken .....	410 989	888 205	2 447 932	1 682 259	974 374	-	6 403 760
16.00	Tabakverarbeitung .....	.	.	1 130 443	4 006 823	4 262 727	9 403 856	18 890 123
DB	Textil-u.Bekleidungs- gewerbe .....	2 548 338	4 661 811	8 405 362	3 040 156	.	.	22 419 749
17	Textilgewerbe .....	1 629 694	3 146 153	4 889 132	1 831 751	1 693 765	-	13 190 494
17.1	Spinnstoffaufbereitung u.Spinnerei .....	226 845	258 248	612 900	.	.	-	1 370 111
17.11	Baumwollaufbereitung u. -spinnerei .....	39 282	84 492	.	.	-	-	516 885
17.12	Wollaufbereitung u. Streichgarnspinnerei .....	-	-	-	-	-	-	-
17.13	Wollaufbereitung u. Kammgarnspinnerei .....	.	.	107 201	-	-	-	299 690
17.14	Flachsaufbereitung u. -spinnerei .....	-	.	-	-	-	-	.
17.15	Zwirnen u.Texturieren v. Filamentgarnen usw .....	.	.	154 826	-	-	-	188 231
17.16	H.v.Nähgarn .....	17 543	.	80 274	.	.	-	333 228
17.17	Sonst. Spinnstoffaufbe- reitung u.Spinnerei .....	.	.	.	-	-	-	.
17.2	Weberei .....	157 984	411 482	1 176 216	.	.	-	2 360 180
17.21	Baumwollweberei .....	76 690	190 268	613 063	.	.	-	1 117 958
17.22	Streichgarnweberei .....	18 285	-	-	-	-	-	18 285
17.23	Kammgarnweberei .....	10 748	.	53 110	.	-	-	174 617
17.24	Seiden-u.Filamentgarn- weberei .....	.	180 129	393 617	222 556	.	-	892 710
17.25	Sonst.Weberei .....	.	.	116 426	-	-	-	156 609
17.30	Textilveredlung .....	232 419	225 122	403 984	.	.	-	1 036 402
17.40	H.v.konfektion.Textil- waren (oh.Bekleidung) .....	422 961	667 149	695 517	.	.	-	2 029 969
17.5	Sonst.Textilgewerbe (oh.H.v.Maschenware) .....	446 721	1 215 215	1 607 594	682 416	1 064 848	-	5 016 794
17.51	H.v.Teppichen .....	64 899	416 171	373 307	203 811	-	-	1 058 189
17.52	H.v.Seilerwaren .....	30 829	.	.	-	-	-	143 037
17.53	H.v.Vliesstoff,Erzeugn. daraus (oh.Bekleidung) .....	98 214	.	452 977	230 068	.	-	1 379 109
17.54	Textilgewerbe ang .....	252 779	485 122	.	248 537	.	-	2 436 459
17.60	H.v.gewirktem u. gestricktem Stoff .....	85 557	156 241	277 248	99 532	-	-	618 577
17.7	H.v.gewirkten u.ge- strickten Fertigerzeugn. ....	57 206	212 696	115 673	.	.	-	758 460
17.71	H.v.Strumpfwaren .....	21 712	.	115 673	96 245	.	-	540 130
17.72	H.v.Pullovern,Strick- jacken u.ä.Waren .....	35 494	.	-	.	-	-	218 330

1) Ohne Umsatzsteuer.

2) Klassifikation der Wirtschaftszweige, Ausgabe 2003 (WZ 2003).

1 Betriebe im Verarbeitenden Gewerbe sowie im Bergbau und in der Gewinnung von Steinen und Erden

1.3 Umsatz 1) der Betriebe im Jahr 2007

Deutschland

Nr.der Klas- sifika- tion 2)	Wirtschaftsgliederung	Mit ... bis ... tätigen Personen						
		1 - 49	50 - 99	100 - 249	250 - 499	500 - 999	1000 u. mehr	Insgesamt
		1 000 EUR						
18	Bekleidungsgewerbe .....	918 645	1 515 658	3 516 230	1 208 405	.	.	9 229 255
18.10	H.v.Lederbekleidung .....	.	.	-	-	-	-	53 481
18.2	H.v.Bekleidung (oh. Lederbekleidung) .....	885 461	1 483 628	.	1 208 405	.	.	9 148 538
18.21	H.v.Arbeits-u.Berufs- bekleidung .....	132 317	71 518	.	.	-	-	425 288
18.22	H.v.Oberbekleidg. (oh.Ar- beits-u.Berufsbekleidg.) .....	374 051	999 334	2 516 391	1 052 177	.	.	6 542 145
18.23	H.v.Wäsche .....	300 971	169 533	572 107	79 370	470 124	-	1 592 104
18.24	H.v.sonst.Bekleidg.u. Bekleidungsbehör .....	78 123	243 243	.	.	-	-	589 000
18.30	Zurichtung u.Färben v. Fellen,H.v.Pelzwaren .....	.	.	.	-	-	-	27 236
DC	Ledergewerbe .....	376 556	600 064	1 243 843	778 110	.	.	3 998 307
19	Ledergewerbe .....	376 556	600 064	1 243 843	778 110	.	.	3 998 307
19.10	H.v.Leder u.Lederfaserstoff .....	27 972	94 906	76 389	353 740	-	-	553 007
19.20	Lederverarb. (oh.H.v.Le- derbekleidung u.Schuhen) .....	171 195	157 696	170 969	-	-	-	499 860
19.30	H.v.Schuhen .....	177 389	347 461	996 486	424 370	.	.	2 945 441
DD	Holzgewerbe (oh.H.v. Möbeln) .....	3 507 162	3 197 925	5 772 522	4 892 133	982 427	558 363	18 910 531
20	Holzgewerbe (oh.H.v. Möbeln) .....	3 507 162	3 197 925	5 772 522	4 892 133	982 427	558 363	18 910 531
20.10	Säge-,Hobel-u.Holz- imprägnierwerke .....	1 582 097	1 254 444	.	929 861	.	-	5 466 737
20.20	H.v.Funier-,Sperrholz-, Holzfaserpl.-u.-spanpl. ....	144 703	333 149	2 425 280	.	.	-	5 780 595
20.30	H.v.Konstr.-,Fertigb.t., Ausbauelement.u.Ä.a.Holz .....	962 444	1 097 739	1 559 287	.	.	.	5 579 434
20.40	H.v.Verpackungsmitteln, Lagerbehält.u.Ä.a.Holz .....	609 147	330 605	.	.	-	-	1 236 241
20.5	H.v.Holzwaren ang,Kork-, Flecht-u.Korbwaren .....	208 772	181 988	155 430	.	.	-	847 525
20.51	H.v.Holzwaren ang (oh.H.v.Möbeln) .....	.	.	155 430	.	.	-	807 854
20.52	H.v.Kork-,Flecht-u. Korbwaren (oh.H.v.Möbeln) .....	.	.	-	-	-	-	39 671
DE	Papier-,Verlags-u. Druckgewerbe .....	7 171 474	10 772 499	22 930 278	17 878 438	13 098 327	6 570 269	78 421 286
21	Papiergewerbe .....	1 516 434	3 496 042	11 808 761	10 052 941	6 535 104	3 382 975	36 792 257
21.1	H.v.Holz- u. Zellstoff, Papier,Karton u.Pappe .....	291 241	913 636	3 625 807	5 694 166	4 565 360	1 624 556	16 714 766
21.11	H.v.Holz- u. Zellstoff .....	.	.	-	.	.	-	748 035
21.12	H.v.Papier,Karton u. Pappe .....	.	.	3 625 807	.	.	1 624 556	15 966 731
21.2	H.v.Waren aus Papier, Karton u.Pappe .....	1 225 193	2 582 406	8 182 954	4 358 775	1 969 744	1 758 419	20 077 491
21.21	H.v.Wellpapier u.-pappe, Verpackungsmitteln .....	634 426	1 602 903	5 531 509	2 349 085	.	.	11 047 586
21.22	H.v.Haushalts-u.Hygiene- art.a.Zellstoff usw .....	.	99 183	1 037 464	994 172	.	.	4 212 947
21.23	H.v.Schreibwaren,Büro- bedarf a.Papier u.Pappe .....	105 344	235 063	.	.	.	-	1 405 538

1) Ohne Umsatzsteuer.

2) Klassifikation der Wirtschaftszweige, Ausgabe 2003 (WZ 2003).

1 Betriebe im Verarbeitenden Gewerbe sowie im Bergbau und in der Gewinnung von Steinen und Erden

1.3 Umsatz 1) der Betriebe im Jahr 2007

Deutschland

Nr.der Klas- sifika- tion 2)	Wirtschaftsgliederung	Mit ... bis ... tätigen Personen						
		1 - 49	50 - 99	100 - 249	250 - 499	500 - 999	1000 u. mehr	Insgesamt
		1 000 EUR						
21.24	H.v.Tapeten .....	.	71 535	.	.	.	-	555 306
21.25	H.v.sonst.Waren aus Papier,Karton u.Pappe .....	415 369	573 722	982 095	487 211	397 718	-	2 856 114
22	Verlags-,Druckgewerbe, Vervielfältigung .....	5 655 040	7 276 457	11 121 517	7 825 497	6 563 223	3 187 294	41 629 028
22.1	Verlagsgewerbe .....	2 559 688	3 716 825	5 859 362	4 470 114	4 229 588	2 578 307	23 413 884
22.11	Verlegen von Büchern .....	722 427	1 180 971	1 275 531	953 741	1 167 228	-	5 299 898
22.12	Verlegen von Zeitungen .....	862 059	990 444	2 586 066	2 530 397	.	.	11 242 273
22.13	Verlegen von Zeitschriften .....	848 409	1 394 819	1 791 038	.	563 340	.	6 056 856
22.14	Verlegen von bespielten Tonträgern u. Musikalien .....	49 330	45 414	.	-	.	-	463 207
22.15	Sonst.Verlagsgewerbe .....	77 464	105 178	.	.	-	-	351 649
22.2	Druckgewerbe .....	3 077 927	3 485 938	5 028 647	3 355 383	.	.	17 147 209
22.21	Drucken von Zeitungen .....	57 533	215 348	.	288 707	.	-	1 201 300
22.22	Drucken anderer Druckerzeugnisse .....	2 437 522	2 734 531	3 983 854	2 568 347	.	.	13 784 902
22.23	Druckweiterverarbeitung .....	120 323	187 307	237 909	321 185	-	-	866 724
22.24	Druck- und Medienvorstufe .....	307 745	262 508	215 825	.	.	-	946 325
22.25	Erbringung v. sonst. druck- bezogenen Dienstleistungen .....	154 804	86 244	.	.	-	-	347 958
22.3	Vervielf.v.besp.Ton-, Bild-u.Datenträgern .....	17 425	73 694	233 507	-	.	.	1 067 935
22.31	Vervielfältigung v. bespielten Tonträgern .....	.	53 329	142 714	-	.	-	412 449
22.32	Vervielfältigung v. bespielten Bildträgern .....	.	.	.	-	.	.	563 560
22.33	Vervielfältigung v. bespielten Datenträgern .....	.	.	.	-	-	-	91 926
DF	Kokerei,Mineralölverar- beitung,H.v.Brutstoffen .....	107 977	527 861	5 213 654	21 321 680	21 946 137	30 353 143	79 470 451
23	Kokerei,Mineralölverar- beitung,H.v.Brutstoffen .....	107 977	527 861	5 213 654	21 321 680	21 946 137	30 353 143	79 470 451
23.10	Kokerei .....	-	-	.	.	-	-	941 842
23.20	Mineralölverarbeitung .....	.	.	4 650 994	20 609 807	21 946 137	30 353 143	78 178 773
23.30	H.u.Verarb.v.Spalt-u. Brutstoffen .....	.	.	.	.	-	-	349 836
DG	H. v. chemischen Erzeugn. ....	7 575 763	11 386 808	25 305 021	25 516 322	25 776 503	78 073 314	173 633 731
24	H. v. chemischen Erzeugn. ....	7 575 763	11 386 808	25 305 021	25 516 322	25 776 503	78 073 314	173 633 731
24.1	H.v.chemischen Grund- stoffen .....	3 690 083	4 489 633	10 297 011	13 783 258	11 524 681	42 337 683	86 122 349
24.11	H.v.Industriegasen .....	1 267 554	252 962	401 500	.	.	-	2 180 666
24.12	H.v.Farbstoffen u. Pigmenten .....	199 818	.	683 819	327 121	1 099 023	.	2 963 158
24.13	H.v.sonst.anorganischen Grundstoffen u.Chemik. ....	363 508	524 562	.	1 544 719	1 284 583	.	5 572 140
24.14	H.v.sonst.organischen Grundstoffen u.Chemik. ....	1 012 059	1 344 387	3 618 885	5 963 074	5 544 310	11 034 026	28 516 740
24.15	H.v.Düngemitteln u. Stickstoffverbindungen .....	63 499	182 862	391 126	945 717	704 742	927 692	3 215 638
24.16	H.v.Kunststoffen in Primärformen .....	560 394	1 810 809	4 010 255	4 541 797	2 217 109	29 122 977	42 263 340

1) Ohne Umsatzsteuer.

2) Klassifikation der Wirtschaftszweige, Ausgabe 2003 (WZ 2003).

## 1 Betriebe im Verarbeitenden Gewerbe sowie im Bergbau und in der Gewinnung von Steinen und Erden

## 1.3 Umsatz 1) der Betriebe im Jahr 2007

## Deutschland

Nr.der Klas- sifika- tion 2)	Wirtschaftsgliederung	Mit ... bis ... tätigen Personen						
		1 - 49	50 - 99	100 - 249	250 - 499	500 - 999	1000 u. mehr	Insgesamt
		1 000 EUR						
24.17	H.v.synthetischem Kautschuk in Primärformen .....	223 252	.	.	.	.	-	1 410 667
24.20	H.v.Schädlingsbekämpfungs-u.Desinfektionsm. ....	59 592	106 461	474 241	.	.	.	1 523 447
24.30	H.v.Anstrichmitteln, Druckfarben u.Kitten .....	639 662	1 546 671	2 774 575	2 041 572	2 097 424	1 747 321	10 847 224
24.4	H.v.pharmazeut.Erzeugn. ....	526 405	980 566	3 711 566	.	.	.	41 281 217
24.41	H.v.pharmazeut. Grundstoffen .....	76 403	202 443	204 492	.	.	.	1 222 813
24.42	H.v.pharmazeut.Spezialitäten u.sonst.Erzeugn. ....	450 002	778 124	3 507 074	3 476 703	5 693 460	26 153 041	40 058 404
24.5	H.v.Seifen,Wasch-,Reinigungs-u.Körperpflegem. ....	580 600	1 236 371	2 499 597	2 447 739	1 739 750	5 594 958	14 099 015
24.51	H.v.Seifen,Wasch-,Reinigungs-u.Poliermitteln .....	359 190	618 317	1 261 797	907 006	.	.	7 100 121
24.52	H.v.Duftstoffen und Körperpflegemitteln .....	221 410	618 054	1 237 800	1 540 733	.	.	6 998 894
24.6	H.v.sonst.chemischen Erzeugnissen .....	2 036 926	2 916 075	4 908 822	2 674 675	.	.	17 102 790
24.61	H.v.pyrotechnischen Erzeugnissen .....	.	67 761	155 153	329 250	.	-	854 521
24.62	H.v.Klebstoffen u. Gelatine .....	156 057	500 375	.	439 800	.	-	1 767 884
24.63	H.v.etherischen Ölen .....	40 150	252 759	.	.	-	.	1 243 138
24.64	H.v.fotochemischen Erzeugnissen .....	21 688	.	227 573	508 605	.	-	1 336 735
24.65	H.v.unbespielten Ton-, Bild-u.Datenträgern .....	.	.	.	-	-	-	231 814
24.66	H.v.sonstigen chemischen Erzeugnissen ang .....	1 728 937	1 982 469	3 449 472	.	1 624 960	.	11 668 697
24.70	H.v.Chemiefasern .....	42 496	111 030	639 209	574 845	1 290 109	-	2 657 690
DH	H.v.Gummi-u.Kunststoffwaren .....	5 951 467	10 135 924	17 652 538	13 191 666	10 459 125	10 534 392	67 925 112
25	H.v.Gummi-u.Kunststoffwaren .....	5 951 467	10 135 924	17 652 538	13 191 666	10 459 125	10 534 392	67 925 112
25.1	H.v.Gummiwaren .....	508 762	992 800	1 889 632	2 762 652	2 589 092	6 729 406	15 472 344
25.11	H.v.Bereifungen .....	-	-	.	.	757 859	5 971 192	6 937 717
25.12	Runderneuerung v. Bereifungen .....	52 114	.	.	-	-	-	94 779
25.13	H.v.sonst.Gummiwaren .....	456 648	.	1 774 210	.	1 831 233	758 214	8 439 848
25.2	H.v.Kunststoffwaren .....	5 442 705	9 143 124	15 762 907	10 429 014	7 870 033	3 804 985	52 452 768
25.21	H.v.Platten,Folien usw a.Kunststoffen .....	1 435 439	2 623 167	5 583 648	3 074 393	4 843 073	1 323 614	18 883 334
25.22	H.v.Verpackungsmitteln a.Kunststoffen .....	907 034	1 332 376	2 891 926	1 506 610	.	.	7 476 278
25.23	H.v.Baubedarfsartikeln a.Kunststoffen .....	995 080	1 254 430	1 866 840	1 031 608	.	.	5 998 881
25.24	H.v.sonst.Kunststoffwaren .....	2 105 153	3 933 151	5 420 493	4 816 402	2 418 120	1 400 956	20 094 276
DI	Glasgewerbe,H.v.Keramik, Verarb.v.Steinen u.Erden .....	8 199 709	6 267 558	10 427 771	6 372 348	4 003 263	846 006	36 116 654
26	Glasgewerbe,H.v.Keramik, Verarb.v.Steinen u.Erden .....	8 199 709	6 267 558	10 427 771	6 372 348	4 003 263	846 006	36 116 654
26.1	H.v.Glas und Glaswaren .....	703 698	1 275 479	3 132 507	2 753 202	.	.	9 893 732

1) Ohne Umsatzsteuer.

2) Klassifikation der Wirtschaftszweige, Ausgabe 2003 (WZ 2003).

Quelle: Stat. Bundesamt, Fachserie 4, Reihe 4.1.2, 2007

1 Betriebe im Verarbeitenden Gewerbe sowie im Bergbau und in der Gewinnung von Steinen und Erden

1.3 Umsatz 1) der Betriebe im Jahr 2007

Deutschland

Nr.der Klas- sifika- tion 2)	Wirtschaftsgliederung	Mit ... bis ... tätigen Personen						
		1 - 49	50 - 99	100 - 249	250 - 499	500 - 999	1000 u. mehr	Insgesamt
		1 000 EUR						
26.11	H.v.Flachglas .....	.	34 750	565 261	613 664	.	-	1 327 840
26.12	Veredlung u.Bearbeitung v.Flachglas .....	426 404	845 019	1 236 150	200 503	803 869	-	3 511 946
26.13	H.v.Hohlglas .....	60 802	77 435	668 689	1 329 825	309 864	-	2 446 614
26.14	H.v.Glasfasern und Waren daraus .....	.	134 778	256 999	335 078	.	-	888 277
26.15	H.,Veredlg.u.Bearb.v. sonst.Glas,techn.Glasw. ....	140 396	183 497	405 407	274 132	.	.	1 719 054
26.2	H.v.keramischen Erzeugn. (oh.Ziegel u.Baukeramik) .....	238 627	567 197	1 342 172	737 765	.	.	4 061 536
26.21	H.v.keramischen Haus- haltsw.u.Ziergegenst. ....	30 572	131 189	102 850	207 905	.	.	632 371
26.22	H.v.Sanitärkeramik .....	.	.	.	82 450	.	.	503 391
26.23	H.v.keramischen Isolatoren und Isolierteilen .....	.	.	97 278	.	.	-	391 363
26.24	H.v.keramischen Erzeugn. f.sonst.techn.Zwecke .....	73 163	37 668	132 932	.	.	-	567 106
26.25	H.v.keramischen Erzeugnissen ang .....	10 943	76 406	49 578	.	.	-	379 132
26.26	H.v.feuerfesten keram. Werkstoffen und Waren .....	117 312	.	.	198 813	.	-	1 588 174
26.30	H.v.keramischen Wand-u. Bodenfliesen u.-platten .....	10 485	55 632	318 625	.	.	-	591 126
26.40	H.v.Ziegeln und sonstiger Baukeramik .....	305 061	321 509	572 114	166 932	-	-	1 365 617
26.5	H.v.Zement,Kalk u. gebranntem Gips .....	364 968	454 350	1 623 949	.	.	-	3 106 520
26.51	H.v.Zement .....	189 579	311 300	.	423 267	.	-	2 255 881
26.52	H.v.Kalk .....	55 307	85 538	.	.	-	-	500 934
26.53	H.v.gebranntem Gips .....	120 082	57 512	172 112	-	-	-	349 706
26.6	H.v.Erzeugnissen a. Beton,Zement u.Gips .....	5 286 660	2 689 172	1 903 973	.	.	-	11 009 717
26.61	H.v.Erzeugn.a.Beton,Zement u.aus Kalksandst.f.d.Bau .....	2 353 940	1 807 979	1 133 294	.	.	-	5 863 054
26.62	H.v.Gipserzeugnissen f.d.Bau .....	30 117	208 197	.	.	-	-	570 753
26.63	H.v.Frischbeton (Transportbeton) .....	2 078 376	175 837	.	.	-	-	2 358 685
26.64	H.v.Mörtel u.a. Beton .....	676 461	315 090	.	-	.	-	1 464 108
26.65	H.v.Faserzementwaren .....	41 100	61 831	.	.	-	-	327 180
26.66	H.v.Erzeugnissen a. Beton,Zement u.Gips ang .....	106 665	120 237	78 825	120 210	-	-	425 938
26.70	Be-u.Verarb.v.Naturwerk- und Natursteinen ang .....	250 990	160 602	132 738	-	-	-	544 330
26.8	H.v.sonst.Erzeugnissen aus nicht metall.Mineral .....	1 039 220	743 617	1 401 692	1 013 953	1 345 593	-	5 544 075
26.81	H.v.Mühl-,Mahl-,Polier-, Schleif- u.ä. Steinen .....	71 371	163 725	406 197	282 634	289 528	-	1 213 455
26.82	H.v.sonst. Erzeugnissen a. nicht metall.Mineral.ang .....	967 848	579 892	995 495	731 318	1 056 065	-	4 330 620
DJ	Metallerzg.u.-bearb., H.v.Metallerzeugnissen .....	17 440 576	24 915 217	41 495 129	37 087 044	31 172 056	56 826 599	208 936 620
27	Metallerzg.u.-bearbeitung .....	2 561 479	5 632 331	14 400 542	17 576 214	18 006 309	47 968 106	106 144 981
27.10	Erzeugung v.Roheisen, Stahl u.Ferrolegierung .....	178 158	590 799	1 092 682	3 622 279	8 900 268	25 341 870	39 726 056

1) Ohne Umsatzsteuer.

2) Klassifikation der Wirtschaftszweige, Ausgabe 2003 (WZ 2003).



1 Betriebe im Verarbeitenden Gewerbe sowie im Bergbau und in der Gewinnung von Steinen und Erden

1.3 Umsatz 1) der Betriebe im Jahr 2007

Deutschland

Nr.der Klas- sifika- tion 2)	Wirtschaftsgliederung	Mit ... bis ... tätigen Personen						
		1 - 49	50 - 99	100 - 249	250 - 499	500 - 999	1000 u. mehr	Insgesamt
		1 000 EUR						
27.2	H.v.Rohren. ....	314 783	858 447	1 611 458	2 712 768	2 002 681	2 169 913	9 670 050
27.21	H.v.Rohren u.Rohrstücken aus Gusseisen .....	-	21 756	.	.	-	-	423 919
27.22	H.v.Stahlrohren u.Rohr- stücken aus Stahl .....	314 783	836 691	.	.	2 002 681	2 169 913	9 246 132
27.3	Sonstige erste Bearbeitung von Eisen und Stahl .....	685 697	1 292 462	2 224 918	915 579	1 101 832	-	6 220 489
27.31	H.v.Blankstahl .....	123 634	365 603	.	.	-	-	1 197 800
27.32	H.v.Kaltband unter 600 mm Breite .....	109 152	291 228	851 268	.	.	-	2 642 841
27.33	H.v.Kaltprofilen .....	141 463	208 329	.	-	.	-	887 373
27.34	H.v.gezogenem Draht .....	311 449	427 302	.	.	-	-	1 492 475
27.4	Erzeugung u.erste Bearb. v.NE-Metallen .....	866 680	1 743 378	6 217 220	7 032 737	3 473 937	18 023 268	37 357 220
27.41	Erzeugung u.erste Bearb. v.Edelmetallen .....	.	40 117	666 848	.	.	.	4 623 404
27.42	Erzeugung u.erste Bearb. v.Aluminium .....	450 531	720 126	2 995 687	.	3 046 321	.	13 323 559
27.43	Erzeugung u.erste Bearb. v.Blei,Zink u.Zinn .....	19 781	484 535	1 269 386	1 003 730	-	-	2 777 432
27.44	Erzeugung u.erste Bearb. v.Kupfer .....	241 148	347 232	604 715	3 631 590	-	9 700 826	14 525 511
27.45	Erzeugung u.erste Bearb. v.sonst.NE-Metallen .....	.	151 369	680 584	790 769	.	-	2 107 314
27.5	Gießereien .....	516 160	1 147 245	3 254 263	3 292 851	2 527 590	2 433 056	13 171 165
27.51	Eisengießereien .....	97 810	337 846	1 550 118	1 284 354	934 196	1 804 936	6 009 259
27.52	Stahlgießereien .....	16 244	145 691	342 567	.	.	-	1 586 516
27.53	Leichtmetallgießereien .....	279 590	484 122	1 158 975	1 163 418	.	.	4 746 690
27.54	Buntmetallgießereien .....	122 517	179 587	202 603	.	.	.	828 699
28	H.v.Metallerzeugnissen .....	14 879 097	19 282 887	27 094 587	19 510 829	13 165 747	8 858 493	102 791 640
28.1	Stahl-u.Leichtmetallbau .....	4 089 619	4 594 834	5 122 526	2 434 275	1 328 526	1 620 177	19 189 957
28.11	H.v.Metallkonstruktionen .....	3 152 415	4 050 401	4 173 778	.	.	1 620 177	15 890 785
28.12	H.v.Ausbauelementen aus Metall .....	937 204	544 433	948 748	.	.	-	3 299 171
28.2	H.v. Metallbeh. über 300 l Heizkörpern u.-kesseln .....	467 192	630 761	950 084	875 420	.	.	4 995 374
28.21	H.v. Metallbeh. über 300 l .....	415 957	487 597	584 481	.	.	-	1 774 416
28.22	H.v.Heizkörpern u.-kesseln für Zentralheizungen .....	51 235	143 164	365 603	.	.	.	3 220 958
28.30	H.v.Dampfkesseln (oh. Zentralheizungskessel) .....	403 816	814 261	1 411 238	669 911	501 169	-	3 800 395
28.40	H.v.Schmiede-,Press-, Zieh-,Stanzteilen u.Ä. ....	1 553 493	2 809 680	4 355 112	4 820 524	3 987 553	1 606 968	19 133 332
28.5	Oberfläch.veredlg.,Wär- mebehandlg.;Mechanik ang ....	4 333 252	4 125 359	3 913 376	2 680 509	804 823	-	15 857 318
28.51	Oberfläch.veredlg.u. Wärmebehandlung .....	1 720 890	1 691 127	1 593 541	1 074 912	250 791	-	6 331 261
28.52	Mechanik ang .....	2 612 362	2 434 231	2 319 835	1 605 597	554 031	-	9 526 057
28.6	H.v.Schneidw.,Werkzeug., Schlössern u.Beschlägen .....	1 456 156	2 200 055	3 536 672	3 064 825	3 462 914	3 539 879	17 260 500
28.61	H.v.Schneidwaren u. Be- stecken a.unedlen Metall .....	49 078	143 142	104 290	.	.	.	860 600
28.62	H.v.Werkzeugen .....	1 083 949	1 340 987	2 004 011	1 490 017	1 099 002	741 817	7 759 783

1) Ohne Umsatzsteuer.

2) Klassifikation der Wirtschaftszweige, Ausgabe 2003 (WZ 2003).

Quelle: Stat. Bundesamt, Fachserie 4, Reihe 4.1.2, 2007

## 1 Betriebe im Verarbeitenden Gewerbe sowie im Bergbau und in der Gewinnung von Steinen und Erden

## 1.3 Umsatz 1) der Betriebe im Jahr 2007

## Deutschland

Nr.der Klas- sifika- tion 2)	Wirtschaftsgliederung	Mit ... bis ... tätigen Personen						
		1 - 49	50 - 99	100 - 249	250 - 499	500 - 999	1000 u. mehr	Insgesamt
		1 000 EUR						
28.63	H.v.Schlössern u. Beschlä- gen aus unedlen Metall .....	323 128	715 926	1 428 371	.	.	.	8 640 117
28.7	H.v.sonstigen Metallwaren .....	2 575 568	4 107 937	7 805 580	4 965 365	.	.	22 554 765
28.71	H.v.Metallbehälter von 300 l oder weniger .....	149 528	353 868	.	.	-	-	926 925
28.72	H.v.Verpackungen u. Verschlüssen a.Metall .....	88 514	258 881	1 195 814	1 150 560	350 565	-	3 044 334
28.73	H.v.Drahtwaren .....	537 585	808 839	1 351 483	.	.	-	3 280 476
28.74	H.v.Schrauben,Nieten, Ketten u.Federn .....	616 756	889 842	2 093 125	1 829 651	951 466	-	6 380 840
28.75	H.v.sonst.Metallwaren ang .....	1 183 185	1 796 507	.	1 449 016	1 105 667	.	8 922 190
DK	Maschinenbau .....	14 497 358	20 030 626	41 569 884	42 213 459	32 278 392	68 321 896	218 911 616
29	Maschinenbau .....	14 497 358	20 030 626	41 569 884	42 213 459	32 278 392	68 321 896	218 911 616
29.1	H.v.Masch.f.d.Erzeugung u.Nutzung v.mech.Energie .....	1 955 421	3 040 511	8 550 115	10 113 250	9 863 836	24 269 410	57 792 543
29.11	H.v.Verbrenn.mot.u.Turb. (oh.Sträßenfahrz.usw) .....	234 191	212 857	85 942	497 892	1 546 022	9 596 966	12 173 870
29.12	H.v.Pumpen u. Kompressoren .....	667 552	1 007 416	2 610 456	4 033 426	2 739 743	4 025 646	15 084 241
29.13	H.v.Armaturen .....	492 079	1 082 586	3 108 611	2 086 294	2 518 513	4 355 964	13 644 048
29.14	H.v.Lagern,Getrieben, Zahnradern,Antriebslem. ....	561 598	737 652	2 745 105	3 495 638	3 059 558	6 290 833	16 890 385
29.2	H.v.sonstigen nicht WZ- spezifischen Maschinen .....	5 209 374	6 494 427	12 981 357	9 799 570	7 206 566	11 900 269	53 591 562
29.21	H.v.Öfen u.Brennern .....	292 836	382 663	573 124	.	.	.	2 452 691
29.22	H.v.Hebezeugen u. Fördermitteln .....	2 051 775	2 412 931	4 205 088	2 186 888	1 912 353	3 949 389	16 718 425
29.23	H.v.kälte-u.lufttechn.Er- zeugn.nicht f.d.Haushalt .....	1 142 617	1 380 256	3 834 513	.	.	.	12 590 432
29.24	H.v.sonstigen nicht WZ- spez.Maschinen ang .....	1 722 146	2 318 577	4 368 632	4 575 231	3 710 296	5 135 131	21 830 014
29.3	H.v.land-u.forstw. Maschinen .....	476 922	595 555	1 099 525	1 759 910	1 244 828	3 975 024	9 151 764
29.31	H.v.land-u.forstw. Zugmaschinen .....	65 634	45 185	.	.	.	.	3 822 973
29.32	H.v.sonst.land-u. forstw.Maschinen .....	411 288	550 369	.	.	.	.	5 328 791
29.4	H.v.Werkzeugmaschinen .....	1 492 742	2 591 228	5 732 005	5 766 793	3 795 942	6 696 235	26 074 945
29.41	H.v.handgeführten kraft- betriebenen Werkzeugen .....	77 518	85 268	268 025	472 825	336 592	3 097 874	4 338 102
29.42	H.v.Werkzeugmaschinen für d.Metallbearbeitung .....	868 429	1 539 476	3 087 548	3 691 133	2 416 971	2 433 638	14 037 195
29.43	H.v.Werkzeugmaschinen ang .....	546 794	966 484	2 376 431	1 602 835	1 042 379	1 164 724	7 699 647
29.5	H.v.Masch.f.sonst.best. Wirtschaftszweige .....	5 133 474	6 779 028	12 027 659	12 946 737	7 934 574	12 770 158	57 591 629
29.51	H.v.Masch.f.Metallerzeu- gung,Walzwerkseintr.usw .....	156 104	230 404	218 902	.	.	.	2 449 021
29.52	H.v.Bergwerks-,Bau-u. Baustoffmaschinen .....	599 295	678 364	2 715 035	3 041 576	3 227 081	3 141 624	13 402 975
29.53	H.v.Masch.f.Ernährungs- gewerbe u.Tabakverarb. ....	430 364	849 650	1 343 025	.	.	.	4 712 302
29.54	H.v.Masch.f.d.Textil-, Bekleidg.-u.Ledergewerbe .....	262 826	400 225	939 982	1 212 689	.	.	5 254 856
29.55	H.v.Masch.f.d.Papier- gewerbe .....	197 010	189 834	421 668	329 466	.	.	1 948 635

1) Ohne Umsatzsteuer.

2) Klassifikation der Wirtschaftszweige, Ausgabe 2003 (WZ 2003).

Quelle: Stat. Bundesamt, Fachserie 4, Reihe 4.1.2, 2007

1 Betriebe im Verarbeitenden Gewerbe sowie im Bergbau und in der Gewinnung von Steinen und Erden

1.3 Umsatz 1) der Betriebe im Jahr 2007

Deutschland

Nr.der Klas- sifika- tion 2)	Wirtschaftsgliederung	Mit ... bis ... tätigen Personen						
		1 - 49	50 - 99	100 - 249	250 - 499	500 - 999	1000 u. mehr	Insgesamt
		1 000 EUR						
29.56	H.v.Masch.f.best.Wirt- schaftszweige ang .....	3 487 875	4 430 551	6 389 045	6 610 033	2 264 447	6 641 889	29 823 840
29.60	H.v.Waffen u.Munition .....	54 932	66 891	251 875	565 709	946 780	1 138 462	3 024 649
29.7	H.v.Haushaltsgeräten ang .....	174 493	462 986	927 349	1 261 490	1 285 866	7 572 340	11 684 525
29.71	H.v.elektrischen Haushaltsgeräten .....	100 743	297 139	612 876	.	1 285 866	.	10 213 411
29.72	H.v.nichtelektrischen Heiz-,Koch-u.ä.Gerät.ang .....	73 750	165 847	314 473	.	-	.	1 471 113
DL	H.v.Büromasch.,DV-Gerät. u.-einr.;Elektrotech.usw .....	10 792 088	14 856 745	34 157 783	34 607 132	30 415 687	73 084 011	197 913 446
30.0	H.v.Büromasch.,DV-Gerät. u.-einr. ....	323 389	653 063	2 492 529	4 952 258	.	.	13 274 820
30.01	H.v.Büromaschinen .....	46 978	122 965	315 885	521 031	.	.	2 738 118
30.02	H.v.DV-Gerät.u.-einr. ....	276 410	530 097	2 176 644	4 431 227	.	.	10 536 702
31	H.v.Geräten d.Elektriz. erzg.,-verteilung u.Ä. ....	4 943 842	6 945 474	16 091 025	15 241 480	17 222 092	27 790 533	88 234 445
31.10	H.v.Elektromotoren,Gene- ratoren,Transformatoren .....	790 662	1 250 874	3 257 412	3 574 271	3 135 114	6 198 182	18 206 515
31.20	H.v.Elektriz.vertlg.-u. -schalteinrichtungen .....	1 947 045	2 717 999	5 813 740	4 898 513	6 183 437	13 431 451	34 992 186
31.30	H.v.isol.Elektrokabeln, -leitungen u.-drähten .....	436 395	591 392	1 551 073	2 333 673	1 380 992	-	6 293 526
31.40	H.v.Akkumulatoren u. Batterien .....	27 230	64 913	166 046	332 410	1 603 038	-	2 193 637
31.50	H.v.elektrischen Lampen u.Leuchten .....	369 687	693 431	1 402 268	502 505	1 011 433	1 742 654	5 721 978
31.6	H.v.elekt.r.Ausrüstg.ang .....	1 372 823	1 626 865	3 900 486	3 600 106	3 908 077	6 418 247	20 826 603
31.61	H.v.elekt.r.Ausrüstg.f. Motoren u.Fahrzeuge ang .....	347 076	576 517	1 382 854	1 781 401	2 761 385	4 494 687	11 343 921
31.62	H.v.sonst.elekt.r. Ausrüstg.ang .....	1 025 746	1 050 348	2 517 631	1 818 705	1 146 692	1 923 559	9 482 683
32	Rundfunk- und Nachrichtentechnik .....	1 313 527	2 475 332	5 809 766	6 233 844	.	.	49 249 208
32.10	H.v.elektronischen Bauelementen .....	458 974	1 336 835	2 408 162	2 466 777	2 168 182	16 813 071	25 652 002
32.20	H.v.Geräten u.Einr. der Telekommunikationstechn. ....	609 815	787 324	1 669 485	3 145 054	2 692 954	8 362 644	17 267 277
32.30	H.v.Rundfunk-,phono- und videotechnischen Geräten .....	244 737	351 172	1 732 119	622 012	.	.	6 329 929
33	Medizin-,Mess-,Steuer- technik,Optik,H.v.Uhren .....	4 211 331	4 782 877	9 764 463	8 179 550	6 016 626	14 200 125	47 154 973
33.10	H.v.med.Geräten u.ortho- pädischen Erzeugnissen .....	1 666 311	1 270 938	2 426 013	2 372 149	2 329 599	8 327 772	18 392 782
33.20	H.v.Mess-,Kontroll-, Navig.-u.ä.Instr.u.Vorr. ....	1 883 085	2 719 390	5 698 308	3 487 680	2 749 188	4 362 424	20 900 076
33.30	H.v.industriellen Prozesssteuerungseinr. ....	329 349	296 330	460 517	.	443 274	.	1 921 073
33.40	H.v.optischen u. fotografischen Geräten .....	222 637	441 657	1 039 207	.	494 564	.	5 355 561
33.50	H.v.Uhren .....	109 950	54 562	140 419	280 551	-	-	585 481
DM	Fahrzeugbau .....	3 170 876	5 203 764	14 260 721	19 587 769	24 539 556	301 902 262	368 664 948
34	H.v.Kraftwagen u. Kraftwagenteilen .....	2 627 781	4 263 596	12 105 911	16 396 531	21 389 007	280 295 303	337 078 129

1) Ohne Umsatzsteuer.

2) Klassifikation der Wirtschaftszweige, Ausgabe 2003 (WZ 2003).

1 Betriebe im Verarbeitenden Gewerbe sowie im Bergbau und in der Gewinnung von Steinen und Erden

1.3 Umsatz 1) der Betriebe im Jahr 2007

Deutschland

Nr.der Klas- sifika- tion 2)	Wirtschaftsgliederung	Mit ... bis ... tätigen Personen						
		1 - 49	50 - 99	100 - 249	250 - 499	500 - 999	1000 u. mehr	Insgesamt
		1 000 EUR						
34.10	H.v.Kraftwagen u. Kraftwagenmotoren .....	58 308	132 208	575 362	2 019 478	4 349 898	246 432 655	253 567 909
34.20	H.v.Karosserien, Aufbauten u.Anhängern .....	743 027	1 228 183	1 770 527	1 568 423	.	.	10 934 515
34.30	H.v.Teilen u.Ä.f.Kraft- wagen u.deren Motoren .....	1 826 446	2 903 205	9 760 022	12 808 629	.	.	72 575 705
35	Sonst.Fahrzeugbau .....	543 096	940 167	2 154 810	3 191 238	3 150 549	21 606 959	31 586 819
35.1	Schiff- u. Bootsbau .....	269 525	394 032	390 597	1 202 625	979 980	2 255 536	5 492 295
35.11	Schiffbau (oh.Boots- u. Yachtbau) .....	243 951	.	286 735	923 130	.	2 255 536	4 824 076
35.12	Boots- u. Yachtbau .....	25 574	.	103 862	279 495	.	-	668 219
35.20	Bahnindustrie .....	76 852	215 711	770 176	487 647	.	.	4 489 921
35.30	Luft- u. Raumfahrzeugbau .....	91 822	189 593	497 300	1 268 164	1 030 191	16 020 230	19 097 302
35.4	H.v.Krafträdern,Fahrrä- dern u.Behindertenfahrz. ....	54 996	.	432 026	232 801	.	.	2 023 206
35.41	H.v.Krafträdern .....	10 131	.	50 282	.	-	.	1 226 092
35.42	H.v.Fahrrädern .....	32 109	59 845	220 140	.	.	-	582 091
35.43	H.v.Behinderten- fahrzeugen .....	12 756	.	161 604	.	-	-	215 023
35.50	Fahrzeugbau ang .....	49 901	.	64 710	-	.	.	484 095
DN	H.v.Möbeln,Schmuck,Mu- sikinstr.usw;Recycling .....	4 596 964	6 413 858	10 546 820	5 890 516	6 020 682	3 257 612	36 726 452
36	H.v.Möbeln,Schmuck, Musikinstr.,Sportger.usw .....	2 779 475	4 036 838	8 794 440	5 689 873	6 020 682	3 257 612	30 578 920
36.1	H.v.Möbeln .....	1 839 022	2 964 657	6 829 640	4 506 942	4 507 985	3 257 612	23 905 859
36.11	H.v.Sitzmöbeln .....	419 450	603 164	1 777 085	2 204 050	2 443 545	1 800 348	9 247 642
36.12	H.v.Büro-u.Ladenmöbeln .....	416 462	646 570	958 945	.	.	-	2 795 204
36.13	H.v.Küchenmöbeln .....	100 417	186 600	.	378 412	1 149 452	.	4 050 097
36.14	H.v.sonst.Möbeln .....	819 834	1 363 925	2 503 916	1 303 683	.	.	6 818 967
36.15	H.v.Matratzen .....	82 860	164 398	.	.	.	-	993 950
36.2	H.v.Schmuck u.ä. Erzeugnissen .....	164 101	186 152	294 131	-	-	-	644 384
36.21	H.v.Münzen .....	.	.	-	-	-	-	37 451
36.22	H.v.Schmuck,Gold-u. Silberschmiedewaren .....	.	.	294 131	-	-	-	606 933
36.30	H.v.Musikinstrumenten .....	99 078	88 087	.	.	-	-	422 431
36.40	H.v.Sportgeräten .....	118 868	147 316	.	.	-	-	629 055
36.50	H.v.Spielwaren .....	136 622	143 719	395 823	.	.	-	1 869 931
36.6	H.v.sonst.Erzeugnissen .....	421 784	506 906	1 002 471	.	.	-	3 107 261
36.61	H.v.Pantasieschmuck .....	21 680	38 710	-	-	-	-	60 390
36.62	H.v.Besen u.Bürsten .....	61 586	177 455	197 301	242 145	-	-	678 486
36.63	H.v.Erzeugnissen ang .....	338 518	290 742	805 171	.	.	-	2 368 385
37	Recycling .....	1 817 488	2 377 020	1 752 380	200 643	-	-	6 147 532
37.10	Recycling v.metallischen Altmat.u.Reststoffen .....	1 209 930	1 793 241	.	.	-	-	4 662 638
37.20	Recycling v.nichtmetall. Altmat.u.Reststoffen .....	607 559	583 779	.	.	-	-	1 484 894

1) Ohne Umsatzsteuer.

2) Klassifikation der Wirtschaftszweige, Ausgabe 2003 (WZ 2003).

1 Betriebe im Verarbeitenden Gewerbe sowie im Bergbau und in der Gewinnung von Steinen und Erden

1.1 Betriebe Ende September 2007

Früheres Bundesgebiet

Nr.der Klas- sifika- tion 1)	Land ----- Hauptgruppen ----- Wirtschaftsgliederung	Mit ... bis ... tätigen Personen						
		1 - 49	50 - 99	100 - 249	250 - 499	500 - 999	1 000 und mehr	Insgesamt
		Anzahl						
	Baden-Württemberg .....	3 864	2 049	1 572	591	244	136	8 456
	Bayern .....	3 658	1 640	1 377	532	242	149	7 598
	Bremen .....	175	69	49	17	11	7	328
	Hamburg .....	250	100	84	40	20	12	506
	Hessen .....	1 481	702	490	179	75	53	2 980
	Niedersachsen .....	1 861	892	685	228	95	45	3 806
	Nordrhein-Westfalen .....	4 791	2 545	1 881	627	269	136	10 249
	Rheinland-Pfalz .....	1 075	473	356	129	55	25	2 113
	Saarland .....	257	132	64	33	23	15	524
	Schleswig-Holstein .....	710	263	200	71	26	12	1 282
	Früheres Bundesgebiet .....	18 122	8 865	6 758	2 447	1 060	590	37 842
	Vorleistungsgüter- produzenten .....	7 950	3 812	2 883	996	435	194	16 270
	Investitionsgüter- produzenten .....	5 113	2 704	2 095	863	366	291	11 432
	Gebrauchsgüter- produzenten .....	629	361	329	103	46	29	1 497
	Verbrauchsgüter- produzenten .....	4 373	1 961	1 421	461	198	59	8 473
	Energie- produzenten .....	57	27	30	24	15	17	170
C	Bergbau u.Gew.v.Steinen u.Erden .....	815	65	33	13	10	14	950
10	Kohlenbergbau,Torf- gewinnung .....	31	8	7	6	6	13	71
11	Gew.v.Erdöl u.Erdgas, Erbrg.verb.Dienstleistg. ....	14	8	7	4	2	1	36
12	Bergbau a.Uran-u. Thoriumerze .....	-	-	-	-	-	-	-
13	Erzbergbau .....	-	-	-	-	-	-	-
14	Gew.v.Steinen u.Erden, sonst.Bergbau .....	770	49	19	3	2	-	843

1) Klassifikation der Wirtschaftszweige, Ausgabe 2003 (WZ 2003).

Quelle: Statistisches Bundesamt, Fachserie 4, Reihe 4.1.2, 2007.

1 Betriebe im Verarbeitenden Gewerbe sowie im Bergbau und in der Gewinnung von Steinen und Erden

1.1 Betriebe Ende September 2007

Früheres Bundesgebiet

Nr.der Klas- sifika- tion 1)	Wirtschaftsgliederung	Mit ... bis ... tätigen Personen						
		1 - 49	50 - 99	100 - 249	250 - 499	500 - 999	1 000 und mehr	Insgesamt
		Anzahl						
D	Verarbeitendes Gewerbe .....	17 307	8 800	6 725	2 434	1 050	576	36 892
15	Ernährungsgewerbe .....	2 560	979	747	231	99	22	4 638
16	Tabakverarbeitung .....	6	1	6	3	3	3	22
17	Textilgewerbe .....	285	205	148	33	13	-	684
18	Bekleidungsgewerbe .....	152	91	78	18	8	1	348
19	Ledergewerbe .....	76	42	30	7	3	2	160
20	Holzgewerbe (oh.H.v. Möbeln) .....	688	202	102	40	6	3	1 041
21	Papiergewerbe .....	237	192	249	82	29	8	797
22	Verlags-,Druckgewerbe, Vervielfältigung .....	1 242	580	347	108	40	5	2 322
23	Kokerei,Mineralölverar- beitung,H.v.Brutstoffen .....	12	11	16	14	7	3	63
24	Chemische Industrie .....	498	378	375	169	96	60	1 576
25	H.v.Gummi-u.Kunststoff- waren .....	1 021	765	530	175	63	30	2 584
26	Glasgewerbe,Keramik, Verarb.v.Steinen u.Erden .....	1 662	400	290	83	33	4	2 472
27	Metallerzeugung u.-bearbeitung .....	230	230	235	113	51	40	899
28	H.v.Metallerzeugnissen .....	2 831	1 503	864	258	96	27	5 579
29	Maschinenbau .....	2 605	1 518	1 216	490	186	123	6 138
30	H.v.Büromasch.,Dv-Gerät. u.-einr. ....	56	42	33	12	2	6	151
31	H.v.Geräten d.Elektриз. erzg.,-verteilung u.ä. ....	796	494	448	175	102	55	2 070
32	Rundfunk-,Fernseh-u. Nachrichtentechnik .....	216	129	120	51	32	24	572
33	Medizin-,Mess-,Steuer- u.Regelungstechnik,Optik .....	1 046	399	300	98	39	27	1 909
34	H.v.Kraftwagen u. Kraftwagenteilen .....	263	200	239	151	90	99	1 042
35	Sonst.Fahrzeugbau .....	90	66	54	39	21	27	297
36	H.v.Möbeln,Schmuck, Musikinstr.,Sportger.usw .....	631	338	281	82	31	7	1 370
37	Recycling .....	104	35	17	2	-	-	158

1) Klassifikation der Wirtschaftszweige, Ausgabe 2003 (WZ 2003).

1 Betriebe im Verarbeitenden Gewerbe sowie im Bergbau und in der Gewinnung von Steinen und Erden

1.2 Tätige Personen in Betrieben Ende September 2007

Früheres Bundesgebiet

Nr.der Klas- sifika- tion 1)	Land ----- Hauptgruppen ----- Wirtschaftsgliederung	Mit ... bis ... tätigen Personen						
		1 - 49	50 - 99	100 - 249	250 - 499	500 - 999	1 000 und mehr	Insgesamt
		Anzahl						
	Baden-Württemberg .....	118 667	142 708	245 420	204 714	164 477	353 233	1 229 219
	Bayern .....	104 462	115 100	212 039	186 626	164 840	421 536	1 204 603
	Bremen .....	4 634	4 981	7 227	6 133	7 158	25 246	55 379
	Hamburg .....	7 421	6 880	12 746	14 717	13 089	38 902	93 755
	Hessen .....	41 047	48 907	76 420	63 681	50 962	131 999	413 016
	Niedersachsen .....	51 306	62 136	105 786	79 673	64 191	150 424	513 516
	Nordrhein-Westfalen .....	138 907	176 908	292 859	217 347	179 708	277 533	1 283 262
	Rheinland-Pfalz .....	30 817	33 316	54 093	43 778	36 517	82 385	280 906
	Saarland .....	7 636	9 331	9 667	11 460	16 685	42 579	97 358
	Schleswig-Holstein .....	19 433	17 918	30 600	25 656	17 746	16 677	128 030
	Früheres Bundesgebiet .....	524 330	618 185	1 046 857	853 785	715 373	1 540 514	5 299 044
	Vorleistungsgüter- produzenten .....	213 669	266 322	443 875	347 196	288 165	392 685	1 951 912
	Investitionsgüter- produzenten .....	159 154	187 488	328 499	301 782	249 323	932 481	2 158 727
	Gebrauchsgüter- produzenten .....	19 692	25 520	50 689	.	31 871	.	217 455
	Verbrauchsgüter- produzenten .....	130 373	136 871	218 988	160 904	135 747	122 498	905 381
	Energie- produzenten .....	1 442	1 984	4 806	.	10 267	.	65 569
C	Bergbau u.Gew.v.Steinen u.Erden .....	12 477	4 326	4 949	.	7 373	.	67 967
10	Kohlenbergbau,Torf- gewinnung .....	805	587	.	.	.	.	43 162
11	Gew.v.Erdöl u.Erdgas, Erbrg.verb.Dienstleistg. ....	270	.	.	.	.	.	5 110
12	Bergbau a.Uran-u. Thoriumerze .....	-	-	-	-	-	-	-
13	Erzbergbau .....	-	-	-	-	-	-	-
14	Gew.v.Steinen u.Erden, sonst.Bergbau .....	11 402	.	2 748	.	.	.	19 695

1) Klassifikation der Wirtschaftszweige, Ausgabe 2003 (WZ 2003).

Quelle: Statistisches Bundesamt, Fachserie 4, Reihe 4.1.2, 2007.

1 Betriebe im Verarbeitenden Gewerbe sowie im Bergbau und in der Gewinnung von Steinen und Erden

1.2 Tätige Personen in Betrieben Ende September 2007

Früheres Bundesgebiet

Nr.der Klas- sifika- tion 1)	Wirtschaftsgliederung	Mit ... bis ... tätigen Personen						
		1 - 49	50 - 99	100 - 249	250 - 499	500 - 999	1 000 und mehr	Insgesamt
		Anzahl						
D	Verarbeitendes Gewerbe .....	511 853	613 859	1 041 908	.	708 000	.	5 231 077
15	Ernährungsgewerbe .....	.	.	113 237	.	67 017	.	436 390
16	Tabakverarbeitung .....	.	.	.	.	1 969	.	8 240
17	Textilgewerbe .....	9 074	14 584	23 661	10 810	8 870	-	66 999
18	Bekleidungsgewerbe .....	.	6 500	.	5 912	.	.	37 254
19	Ledergewerbe .....	2 455	3 186	4 703	.	.	.	18 364
20	Holzgewerbe (oh.H.v. Möbeln) .....	18 995	14 187	15 156	13 556	3 982	3 409	69 285
21	Papiergewerbe .....	7 884	13 642	39 331	.	.	11 165	119 109
22	Verlags-,Druckgewerbe, Vervielfältigung .....	37 111	39 921	52 292	.	.	6 705	201 225
23	Kokerei,Mineralölverar- beitung,H.v.Brutstoffen .....	.	748	.	.	.	.	17 297
24	Chemische Industrie .....	14 906	26 789	58 757	59 125	64 361	166 422	390 360
25	H.v.Gummi-u.Kunststoff- waren .....	33 290	53 896	80 445	61 768	.	.	317 339
26	Glasgewerbe,Keramik, Verarb.v.Steinen u.Erden .....	29 350	27 669	44 565	.	.	6 129	158 132
27	Metallerzeugung u.-bearbeitung .....	7 211	16 241	37 828	39 666	.	.	226 371
28	H.v.Metallerzeugnissen .....	91 342	103 972	130 720	89 860	.	.	520 194
29	Maschinenbau .....	80 772	105 820	191 792	169 689	.	.	913 593
30	H.v.Büromasch.,Dv-Gerät. u.-einr. ....	1 915	3 067	4 952	4 007	.	.	24 888
31	H.v.Geräten d.Elektriz. erzg.,-verteilung u.ä. ....	25 158	34 518	70 462	60 381	69 814	110 838	371 171
32	Rundfunk-,Fernseh-u. Nachrichtentechnik .....	5 799	9 012	19 155	18 182	.	.	121 273
33	Medizin-,Mess-,Steuer- u.Regelungstechnik,Optik .....	32 541	27 372	45 936	35 019	.	.	218 998
34	H.v.Kraftwagen u. Kraftwagenteilen .....	8 767	14 085	38 841	54 015	61 009	546 586	723 303
35	Sonst.Fahrzeugbau .....	2 818	4 552	8 152	14 227	13 126	71 289	114 164
36	H.v.Möbeln,Schmuck, Musikinstr.,Sportger.usw .....	19 563	23 833	.	27 773	.	12 449	149 289
37	Recycling .....	2 947	2 149	.	.	-	-	7 839



1 Betriebe im Verarbeitenden Gewerbe sowie im Bergbau und in der Gewinnung von Steinen und Erden

1.3 Umsatz 1) der Betriebe im Jahr 2007

Früheres Bundesgebiet

Nr.der Klas- sifika- tion 2)	Land ----- Hauptgruppen ----- Wirtschaftsgliederung	Mit ... bis ... tätigen Personen						
		1 - 49	50 - 99	100 - 249	250 - 499	500 - 999	1 000 und mehr	Insgesamt
		1 000 EUR						
	Baden-Württemberg .....	17 953 821	23 962 788	52 244 195	44 070 685	40 458 137	123 749 634	302 439 259
	Bayern .....	15 710 761	19 932 326	45 170 646	52 852 348	39 017 236	157 874 232	330 557 550
	Bremen .....	1 016 555	1 225 109	2 236 579	1 641 938	1 572 955	11 063 668	18 756 805
	Hamburg .....	1 426 637	1 753 760	5 162 451	16 248 530	10 756 112	38 829 279	74 176 770
	Hessen .....	6 761 219	8 140 945	16 828 954	15 100 699	14 017 786	40 153 053	101 002 655
	Niedersachsen .....	12 122 242	13 007 791	25 527 153	22 118 402	23 641 140	82 721 391	179 138 119
	Nordrhein-Westfalen .....	26 055 893	36 923 121	71 805 062	61 490 405	56 442 387	101 650 554	354 367 421
	Rheinland-Pfalz .....	4 497 473	6 726 936	12 666 223	10 610 465	8 448 136	37 404 526	80 353 759
	Saarland .....	1 108 526	1 482 290	2 367 580	2 909 022	3 464 915	14 212 615	25 544 947
	Schleswig-Holstein .....	2 966 334	4 353 049	7 159 065	6 298 359	8 026 501	4 721 614	33 524 922
	Früheres Bundesgebiet .....	89 619 460	117 508 114	241 167 907	233 340 852	205 845 305	612 380 567	1 499 862 206
	Vorleistungsgüter- produzenten .....	41 182 343	52 271 186	102 315 401	91 598 564	77 843 718	144 458 120	509 669 333
	Investitionsgüter- produzenten .....	23 257 044	31 407 445	66 213 246	70 946 208	63 520 545	382 393 708	637 738 196
	Gebrauchsgüter- produzenten .....	2 380 477	4 101 434	10 126 597	.	7 996 230	.	46 150 725
	Verbrauchsgüter- produzenten .....	19 381 407	28 472 260	56 171 777	40 844 513	40 071 357	41 966 470	226 907 784
	Energie- produzenten .....	3 418 189	1 255 789	6 340 886	.	16 413 454	.	79 396 169
C	Bergbau u.Gew.v.Steinen u.Erden .....	5 455 053	1 411 497	1 571 302	.	702 607	.	11 873 681
10	Kohlenbergbau,Torf- gewinnung .....	144 619	80 480	.	.	.	.	2 718 375
11	Gew.v.Erdöl u.Erdgas, Erbrg.verb.Dienstleistg. ....	3 173 193	.	.	.	.	.	5 643 177
12	Bergbau a.Uran-u. Thoriumerze .....	-	-	-	-	-	-	-
13	Erzbergbau .....	-	-	-	-	-	-	-
14	Gew.v.Steinen u.Erden, sonst.Bergbau .....	2 137 242	.	418 625	.	.	.	3 512 129

1) Ohne Umsatzsteuer.

2) Klassifikation der Wirtschaftszweige, Ausgabe 2003 (WZ 2003).

Quelle: Statistisches Bundesamt, Fachserie 4, Reihe 4.1.2, 2007.

1 Betriebe im Verarbeitenden Gewerbe sowie im Bergbau und in der Gewinnung von Steinen und Erden

1.3 Umsatz 1) der Betriebe im Jahr 2007

Früheres Bundesgebiet

Nr.der Klas- sifika- tion 2)	Wirtschaftsgliederung	Mit ... bis ... tätigen Personen						
		1 - 49	50 - 99	100 - 249	250 - 499	500 - 999	1 000 und mehr	Insgesamt
		1 000 EUR						
D	Verarbeitendes Gewerbe .....	84 164 407	116 096 617	239 596 605	.	205 142 698	.	1 487 988 525
15	Ernährungsgewerbe .....	.	.	34 117 939	.	19 314 674	.	119 196 252
16	Tabakverarbeitung .....	.	.	.	.	4 262 727	.	10 643 980
17	Textilgewerbe .....	1 393 426	2 715 694	4 192 251	1 636 138	1 693 765	-	11 631 273
18	Bekleidungsgewerbe .....	.	1 402 960	.	1 155 167	.	.	8 933 247
19	Ledergewerbe .....	326 250	556 878	1 195 257	.	.	.	3 818 833
20	Holzgewerbe (oh.H.v. Möbeln) .....	3 061 870	2 687 469	3 560 550	3 224 800	982 427	558 363	14 075 479
21	Papiergewerbe .....	1 227 518	2 684 708	10 153 205	.	.	3 382 975	31 948 227
22	Verlags-,Druckgewerbe, Vervielfältigung .....	5 126 884	6 165 056	10 107 910	.	.	1 186 829	34 913 079
23	Kokerei,Mineralölverar- beitung,H.v.Brutstoffen .....	.	450 756	.	.	.	.	71 034 617
24	Chemische Industrie .....	6 180 133	8 606 354	22 632 114	22 788 322	23 761 162	70 129 245	154 097 330
25	H.v.Gummi-u.Kunststoff- waren .....	4 800 798	8 433 038	14 864 869	12 070 953	.	.	60 087 576
26	Glasgewerbe,Keramik, Verarb.v.Steinen u.Erden .....	6 277 040	4 946 978	8 388 962	.	.	846 006	29 674 767
27	Metallerzeugung u.-bearbeitung .....	2 111 181	4 518 377	12 361 960	15 679 428	.	.	95 419 047
28	H.v.Metallerzeugnissen .....	12 136 654	16 187 052	22 626 932	17 827 768	.	.	90 016 124
29	Maschinenbau .....	12 353 506	17 680 179	37 270 155	39 232 105	.	.	203 965 876
30	H.v.Büromasch.,Dv-Gerät. u.-einr. ....	268 275	486 745	2 331 724	3 535 985	.	.	11 476 310
31	H.v.Geräten d.Elektriz. erzg.,-verteilung u.ä. ....	4 230 235	5 767 292	14 236 951	13 047 831	15 965 740	26 184 131	79 432 178
32	Rundfunk-,Fernseh-u. Nachrichtentechnik .....	995 692	1 521 507	4 465 110	4 737 487	.	.	40 857 690
33	Medizin-,Mess-,Steuer- u.Regelungstechnik,Optik .....	3 514 519	3 948 118	8 368 595	7 424 532	.	.	42 483 987
34	H.v.Kraftwagen u. Kraftwagenteilen .....	2 254 299	3 059 762	8 950 038	13 043 316	19 049 775	270 715 839	317 073 029
35	Sonst.Fahrzeugbau .....	367 373	777 890	1 565 299	2 610 437	2 385 683	17 760 366	25 467 048
36	H.v.Möbeln,Schmuck, Musikinstr.,Sportger.usw .....	2 286 907	3 569 457	.	5 152 445	.	3 257 612	27 702 534
37	Recycling .....	1 172 636	1 621 847	.	.	-	-	4 040 043

1) Ohne Umsatzsteuer.

2) Klassifikation der Wirtschaftszweige, Ausgabe 2003 (WZ 2003).

Quelle: Statistisches Bundesamt, Fachserie 4, Reihe 4.1.2, 2007.

1 Betriebe im Verarbeitenden Gewerbe sowie im Bergbau und in der Gewinnung von Steinen und Erden

1.1 Betriebe Ende September 2007

Neue Länder einschl. Berlin

Nr.der Klas- sifika- tion 1)	Land ----- Hauptgruppen ----- Wirtschaftsgliederung	Mit ... bis ... tätigen Personen						
		1 - 49	50 - 99	100 - 249	250 - 499	500 - 999	1 000 und mehr	Insgesamt
		Anzahl						
	Berlin .....	429	189	114	34	18	14	798
	Brandenburg .....	620	221	150	35	14	8	1 048
	Mecklenburg - Vorpommern .....	426	148	108	32	7	4	725
	Sachsen .....	1 648	669	452	107	34	10	2 920
	Sachsen - Anhalt .....	761	358	224	56	22	7	1 428
	Thüringen .....	949	431	332	90	16	4	1 822
	Neue Länder einschl. Berlin .....	4 833	2 016	1 380	354	111	47	8 741
	Vorleistungsgüter- produzenten .....	2 213	911	573	137	36	17	3 887
	Investitionsgüter- produzenten .....	1 481	637	441	118	36	17	2 730
	Gebrauchsgüter- produzenten .....	161	71	55	9	6	2	304
	Verbrauchsgüter- produzenten .....	970	393	307	88	29	8	1 795
	Energie- produzenten .....	8	4	4	2	4	3	25
C	Bergbau u.Gew.v.Steinen u.Erden .....	213	12	6	2	3	2	238
10	Kohlenbergbau,Torf- gewinnung .....	3	-	1	1	3	2	10
11	Gew.v.Erdöl u.Erdgas, Erbrg.verb.Dienstleistg. ....	3	1	2	-	-	-	6
12	Bergbau a.Uran-u. Thoriumerze .....	-	-	-	-	-	-	-
13	Erzbergbau .....	-	-	-	-	-	-	-
14	Gew.v.Steinen u.Erden, sonst.Bergbau .....	207	11	3	1	-	-	222

1 Betriebe im Verarbeitenden Gewerbe sowie im Bergbau und in der Gewinnung von Steinen und Erden

1.1 Betriebe Ende September 2007

Neue Länder einschl. Berlin

Nr.der Klas- sifika- tion 1)	Wirtschaftsgliederung	Mit ... bis ... tätigen Personen						
		1 - 49	50 - 99	100 - 249	250 - 499	500 - 999	1 000 und mehr	Insgesamt
		Anzahl						
D	Verarbeitendes Gewerbe .....	4 620	2 004	1 374	352	108	45	8 503
15	Ernährungsgewerbe .....	641	236	209	53	18	1	1 158
16	Tabakverarbeitung .....	3	1	2	2	-	1	9
17	Textilgewerbe .....	95	53	37	6	-	-	191
18	Bekleidungsgewerbe .....	27	11	2	1	-	-	41
19	Ledergewerbe .....	18	6	4	1	-	-	29
20	Holzgewerbe (oh.H.v. Möbeln) .....	145	48	35	10	-	-	238
21	Papiergewerbe .....	57	49	40	11	2	-	159
22	Verlags-,Druckgewerbe, Vervielfältigung .....	183	84	45	16	8	3	339
23	Kokerei,Mineralölverar- beitung,H.v.Brutstoffen .....	2	3	1	1	1	1	9
24	Chemische Industrie .....	127	100	59	20	9	8	323
25	H.v.Gummi-u.Kunststoff- waren .....	269	151	96	19	5	1	541
26	Glasgewerbe,Keramik, Verarb.v.Steinen u.Erden .....	591	122	81	17	1	-	812
27	Metallerzeugung u.-bearbeitung .....	49	51	47	17	9	2	175
28	H.v.Metallerzeugnissen .....	805	341	187	32	7	1	1 373
29	Maschinenbau .....	654	285	189	38	12	2	1 180
30	H.v.Büromasch.,Dv-Gerät. u.-einr. ....	18	7	6	3	-	-	34
31	H.v.Geräten d.Elektriz. erzg.,-verteilung u.ä. ....	206	119	71	28	8	4	436
32	Rundfunk-,Fernseh-u. Nachrichtentechnik .....	83	60	45	16	6	4	214
33	Medizin-,Mess-,Steuer- u.Regelungstechnik,Optik .....	291	96	59	10	6	2	464
34	H.v.Kraftwagen u. Kraftwagenteilen .....	79	71	72	30	9	6	267
35	Sonst.Fahrzeugbau .....	45	25	30	14	6	9	129
36	H.v.Möbeln,Schmuck, Musikinstr.,Sportger.usw .....	154	58	49	6	1	-	268
37	Recycling .....	78	27	8	1	-	-	114

1) Klassifikation der Wirtschaftszweige, Ausgabe 2003 (WZ 2003).

1 Betriebe im Verarbeitenden Gewerbe sowie im Bergbau und in der Gewinnung von Steinen und Erden

1.2 Tätige Personen in Betrieben Ende September 2007

Neue Länder einschl. Berlin

Nr.der Klas- sifika- tion 1)	Land ----- Hauptgruppen ----- Wirtschaftsgliederung	Mit ... bis ... tätigen Personen						
		1 - 49	50 - 99	100 - 249	250 - 499	500 - 999	1 000 und mehr	Insgesamt
		Anzahl						
	Berlin .....	11 469	13 370	17 449	11 823	11 492	33 123	98 726
	Brandenburg .....	15 013	15 387	22 286	11 849	9 334	16 730	90 599
	Mecklenburg - Vorpommern .....	11 384	10 478	15 551	11 087	4 999	4 856	58 355
	Sachsen .....	44 730	47 186	68 320	35 877	23 500	23 543	243 156
	Sachsen - Anhalt .....	20 600	24 920	34 877	18 781	14 352	9 714	123 244
	Thüringen .....	27 678	30 676	51 243	29 535	10 957	5 559	155 648
	Neue Länder einschl. Berlin .....	130 874	142 017	209 726	118 952	74 634	93 525	769 728
	Vorleistungsgüter- produzenten .....	56 573	64 293	87 929	45 628	24 865	34 639	313 927
	Investitionsgüter- produzenten .....	41 687	44 406	66 817	40 741	24 778	33 256	251 685
	Gebrauchsgüter- produzenten .....	5 339	5 019	8 266	.	3 892	.	28 472
	Verbrauchsgüter- produzenten .....	27 058	27 991	46 171	28 948	18 469	16 674	165 311
	Energie- produzenten .....	217	308	543	.	2 630	.	10 333
C	Bergbau u.Gew.v.Steinen u.Erden .....	3 384	815	898	.	1 891	.	12 322
10	Kohlenbergbau,Torf- gewinnung .....	68	-	.	.	.	.	6 954
11	Gew.v.Erdöl u.Erdgas, Erbrg.verb.Dienstleistg. ....	59	.	.	.	.	.	447
12	Bergbau a.Uran-u. Thoriumerze .....	-	-	-	-	-	-	-
13	Erzbergbau .....	-	-	-	-	-	-	-
14	Gew.v.Steinen u.Erden, sonst.Bergbau .....	3 257	.	455	.	.	.	4 921

1 Betriebe im Verarbeitenden Gewerbe sowie im Bergbau und in der Gewinnung von Steinen und Erden

1.2 Tätige Personen in Betrieben Ende September 2007

Neue Länder einschl. Berlin

Nr.der Klas- sifika- tion 1)	Wirtschaftsgliederung	Mit ... bis ... tätigen Personen						
		1 - 49	50 - 99	100 - 249	250 - 499	500 - 999	1 000 und mehr	Insgesamt
		Anzahl						
D	Verarbeitendes Gewerbe .....	127 490	141 202	208 828	.	72 743	.	757 406
15	Ernährungsgewerbe .....	.	.	31 873	.	11 458	.	95 128
16	Tabakverarbeitung .....	.	.	.	.	-	.	2 495
17	Textilgewerbe .....	2 985	3 753	5 636	1 989	-	-	14 363
18	Bekleidungsgewerbe .....	.	798	.	306	.	.	2 233
19	Ledergewerbe .....	587	422	535	.	.	.	1 908
20	Holzgewerbe (oh.H.v. Möbeln) .....	4 141	3 138	5 826	3 554	-	-	16 659
21	Papiergewerbe .....	1 772	3 689	5 985	.	.	-	16 376
22	Verlags-,Druckgewerbe, Vervielfältigung .....	5 121	5 892	6 529	.	.	5 732	34 251
23	Kokerei,Mineralölverar- beitung,H.v.Brutstoffen .....	.	242	.	.	.	.	2 932
24	Chemische Industrie .....	3 771	7 325	9 370	7 019	6 184	16 632	50 301
25	H.v.Gummi-u.Kunststoff- waren .....	8 337	10 472	14 514	6 116	.	.	43 804
26	Glasgewerbe,Keramik, Verarb.v.Steinen u.Erden .....	10 503	8 604	12 161	.	.	-	37 118
27	Metallerzeugung u.-bearbeitung .....	1 624	3 595	7 666	5 986	.	.	28 931
28	H.v.Metallerzeugnissen .....	24 705	23 730	28 111	10 853	.	.	92 615
29	Maschinenbau .....	17 903	19 840	28 027	13 264	.	.	91 482
30	H.v.Büromasch.,Dv-Gerät. u.-einr. ....	480	494	895	966	.	.	2 835
31	H.v.Geräten d.Elektriz. erzg.,-verteilung u.ä. ....	5 923	8 508	10 982	8 934	5 161	11 610	51 118
32	Rundfunk-,Fernseh-u. Nachrichtentechnik .....	2 436	4 351	6 704	5 302	.	.	32 351
33	Medizin-,Mess-,Steuer- u.Regelungstechnik,Optik .....	8 006	6 665	8 597	3 183	.	.	32 473
34	H.v.Kraftwagen u. Kraftwagenteilen .....	2 613	5 086	11 804	10 707	6 710	17 814	54 734
35	Sonst.Fahrzeugbau .....	1 353	1 674	4 397	4 820	4 441	12 145	28 830
36	H.v.Möbeln,Schmuck, Musikinstr.,Sportger.usw .....	4 974	4 138	.	1 916	.	-	19 172
37	Recycling .....	2 057	1 904	.	.	-	-	5 297

1 Betriebe im Verarbeitenden Gewerbe sowie im Bergbau und in der Gewinnung von Steinen und Erden

1.3 Umsatz 1) der Betriebe im Jahr 2007

Neue Länder einschl. Berlin

Nr.der Klas- sifika- tion 2)	Land ----- Hauptgruppen ----- Wirtschaftsgliederung	Mit ... bis ... tätigen Personen						
		1 - 49	50 - 99	100 - 249	250 - 499	500 - 999	1 000 und mehr	Insgesamt
		1 000 EUR						
	Berlin .....	1 890 713	3 005 353	4 479 856	5 060 987	2 712 357	14 559 909	31 709 175
	Brandenburg .....	2 737 097	2 787 072	5 124 972	3 441 017	1 635 785	6 966 735	22 692 678
	Mecklenburg - Vorpommern .....	1 807 361	2 201 816	3 468 265	3 444 162	987 057	1 006 720	12 915 381
	Sachsen .....	5 950 732	7 635 140	14 212 989	9 701 576	8 455 400	11 071 353	57 027 191
	Sachsen - Anhalt .....	3 243 838	5 402 924	9 356 546	6 075 303	9 666 871	4 307 825	38 053 306
	Thüringen .....	3 415 597	4 532 139	9 255 734	7 440 751	2 535 251	2 264 982	29 444 454
	Neue Länder einschl. Berlin .....	19 045 338	25 564 444	45 898 361	35 163 797	25 992 722	40 177 524	191 842 185
	Vorleistungsgüter- produzenten .....	9 714 438	12 766 805	19 694 555	12 418 697	8 425 739	9 801 699	72 821 934
	Investitionsgüter- produzenten .....	4 695 039	6 240 903	11 681 385	11 050 689	5 884 423	14 042 373	53 594 811
	Gebrauchsgüter- produzenten .....	578 437	588 671	1 493 653	.	489 010	.	5 284 745
	Verbrauchsgüter- produzenten .....	4 022 408	5 859 646	12 932 201	10 533 948	4 952 424	12 098 242	50 398 868
	Energie- produzenten .....	35 016	108 420	96 568	.	6 241 125	.	9 741 826
C	Bergbau u.Gew.v.Steinen u.Erden .....	556 346	124 253	152 777	.	173 450	.	2 100 288
10	Kohlenbergbau,Torf- gewinnung .....	17 221	-	.	.	.	.	1 208 237
11	Gew.v.Erdöl u.Erdgas, Erbrg.verb.Dienstleistg. ....	10 196	.	.	.	.	.	97 754
12	Bergbau a.Uran-u. Thoriumerze .....	-	-	-	-	-	-	-
13	Erzbergbau .....	-	-	-	-	-	-	-
14	Gew.v.Steinen u.Erden, sonst.Bergbau .....	528 929	.	81 653	.	.	.	794 297

1) Ohne Umsatzsteuer.

2) Klassifikation der Wirtschaftszweige, Ausgabe 2003 (WZ 2003).

Quelle: Statistisches Bundesamt, Fachserie 4, Reihe 4.1.2, 2007.

1 Betriebe im Verarbeitenden Gewerbe sowie im Bergbau und in der Gewinnung von Steinen und Erden

1.3 Umsatz 1) der Betriebe im Jahr 2007

Neue Länder einschl. Berlin

Nr.der Klas- sifika- tion 2)	Wirtschaftsgliederung	Mit ... bis ... tätigen Personen						
		1 - 49	50 - 99	100 - 249	250 - 499	500 - 999	1 000 und mehr	Insgesamt
		1 000 EUR						
D	Verarbeitendes Gewerbe .....	18 488 992	25 440 191	45 745 585	.	25 819 271	.	189 741 897
15	Ernährungsgewerbe .....	.	.	11 112 480	.	3 476 531	.	27 595 142
16	Tabakverarbeitung .....	.	.	.	.	-	.	8 246 143
17	Textilgewerbe .....	236 268	430 459	696 881	195 612	-	-	1 559 221
18	Bekleidungsgewerbe .....	.	112 698	.	53 238	.	.	296 008
19	Ledergewerbe .....	50 306	43 186	48 586	.	.	.	179 474
20	Holzgewerbe (oh.H.v. Möbeln) .....	445 292	510 456	2 211 972	1 667 333	-	-	4 835 053
21	Papiergewerbe .....	288 916	811 334	1 655 556	.	.	-	4 844 031
22	Verlags-,Druckgewerbe, Vervielfältigung .....	528 156	1 111 401	1 013 607	.	.	2 000 466	6 715 949
23	Kokerei,Mineralölverar- beitung,H.v.Brutstoffen .....	.	77 105	.	.	.	.	8 435 834
24	Chemische Industrie .....	1 395 630	2 780 454	2 672 907	2 728 000	2 015 341	7 944 069	19 536 401
25	H.v.Gummi-u.Kunststoff- waren .....	1 150 669	1 702 885	2 787 669	1 120 712	.	.	7 837 536
26	Glasgewerbe,Keramik, Verarb.v.Steinen u.Erden .....	1 922 669	1 320 580	2 038 808	.	.	-	6 441 887
27	Metallerzeugung u.-bearbeitung .....	450 297	1 113 953	2 038 581	1 896 787	.	.	10 725 934
28	H.v.Metallerzeugnissen .....	2 742 443	3 095 835	4 467 656	1 683 061	.	.	12 775 515
29	Maschinenbau .....	2 143 852	2 350 447	4 299 730	2 981 354	.	.	14 945 740
30	H.v.Büromasch.,Dv-Gerät. u.-einr. ....	55 114	166 317	160 805	1 416 273	.	.	1 798 509
31	H.v.Geräten d.Elektriz. erzg.,-verteilung u.ä. ....	713 608	1 178 182	1 854 074	2 193 649	1 256 352	1 606 402	8 802 267
32	Rundfunk-,Fernseh-u. Nachrichtentechnik .....	317 835	953 825	1 344 656	1 496 358	.	.	8 391 518
33	Medizin-,Mess-,Steuer- u.Regelungstechnik,Optik .....	696 812	834 759	1 395 869	755 018	.	.	4 670 986
34	H.v.Kraftwagen u. Kraftwagenteilen .....	373 482	1 203 834	3 155 874	3 353 214	2 339 233	9 579 464	20 005 101
35	Sonst.Fahrzeugbau .....	175 723	162 277	589 511	580 801	764 866	3 846 593	6 119 771
36	H.v.Möbeln,Schmuck, Musikinstr.,Sportger.usw .....	492 568	467 381	.	537 428	.	-	2 876 386
37	Recycling .....	644 852	755 174	.	.	-	-	2 107 489

1) Ohne Umsatzsteuer.

2) Klassifikation der Wirtschaftszweige, Ausgabe 2003 (WZ 2003).

Quelle: Statistisches Bundesamt, Fachserie 4, Reihe 4.1.2, 2007.



## Neuordnung der Hauptgruppen \*)

WZ 2003-Nr.	WIRTSCHAFTSZWEIG	Hauptgruppe alt	Hauptgruppe neu
C - D	Bergbau und Gewinnung von Steinen und Erden; Verarbeitendes Gewerbe		
	Vorleistungsgüterproduzenten	A	A
	Investitionsgüterproduzenten	B	B
	Gebrauchsgüterproduzenten	GG	GG
	Verbrauchsgüterproduzenten	VG	VG
	Energie		EN
C	Bergbau und Gewinnung von Steinen und Erden		
CA	Kohlenbergbau, Torfgewinnung, Gewinnung von Erdöl und Erdgas, Bergbau auf Uran- und Thoriumerze		
10	Kohlenbergbau, Torfgewinnung		
10.10	Steinkohlenbergbau und -brikettherstellung	A	EN
10.20	Braunkohlenbergbau und -veredlung	A	EN
10.30	Torfgewinnung und -veredlung	A	EN
11	Gewinnung von Erdöl und Erdgas, Erbringung damit verbundener Dienstleistungen		
11.10	Gewinnung von Erdöl und Erdgas	A	EN
11.20	Erbringung von Dienstleistungen bei der Gewinnung von Erdöl und Erdgas	A	EN
12	Bergbau auf Uran- und Thoriumerze		
12.00	Bergbau auf Uran- und Thoriumerze	A	EN
CB	Erzbergbau, Gewinnung von Steinen und Erden, sonstiger Bergbau		
13	Erzbergbau		
13.10	Eisenerzbergbau	A	A
13.20	NE-Metallerzbergbau (ohne Bergbau auf Uran- und Thoriumerze)	A	A
14	Gewinnung von Steinen und Erden, sonstiger Bergbau		
14.1	Gewinnung von Natursteinen	A	A
14.2	Gewinnung von Kies, Sand, Ton und Kaolin	A	A
14.30	Gewinnung von Mineralien für die Herstellung von chemischen Erzeugnissen	A	A
14.40	Gewinnung von Salz	A	A
14.50	Gewinnung von Steinen und Erden a.n.g., sonstiger Bergbau	A	A
D	Verarbeitendes Gewerbe		
DA	Ernährungsgewerbe und Tabakverarbeitung		
15	Ernährungsgewerbe		
15.1	Schlachten und Fleischverarbeitung	VG	VG
15.20	Fischverarbeitung	VG	VG
15.3	Obst- und Gemüseverarbeitung	VG	VG
15.4	H.v. pflanzlichen und tierischen Ölen und Fetten	A / VG	VG
15.41	H.v. rohen Ölen und Fetten	A	VG
15.5	Milchverarbeitung; H.v. Speiseeis	VG	VG
15.6	Mahl- und Schälmühlen, H.v. Stärke und Stärkeerzeugnissen	A	A
15.7	H.v. Futtermitteln	A / VG	A
15.72	H.v. Futtermitteln für sonstige Tiere	VG	A
15.8	Sonstiges Ernährungsgewerbe (ohne Getränkeherstellung)	VG	VG
15.9	H.v. Getränken	A / VG	VG
15.92	H.v. Alkohol	A	VG
15.97	H.v. Malz	A	VG
16.00	Tabakverarbeitung	VG	VG
DB	Textil- und Bekleidungsgewerbe		
17	Textilgewerbe		
17.1	Spinnstoffaufbereitung und Spinnerei	A	A
17.2	Weberei	A	A

\*) In der Übersicht sind alle Positionen auf der Drei- und Vierstellerebene der WZ 2003 durch Fettdruck hervorgehoben, bei denen die Hauptgruppenzuordnungen im Vergleich zum Stand vor Juni 2001 (auf der Basis der WZ 93) geändert wurden. Auf der Vierstellerebene sind ausschließlich Positionen aufgeführt, bei denen sich Änderungen der Hauptgruppenzuordnung ergeben haben.

WZ 2003-Nr.	WIRTSCHAFTSZWEIG	Hauptgruppe alt	Hauptgruppe neu
17.30	Textilveredlung	A	A
17.40	H.v. konfektionierten Textilwaren (ohne Bekleidung)	VG	VG
17.5	Sonstiges Textilgewerbe (ohne H.v. Maschenware)	A / VG	VG
17.52	H.v. Seilenwaren	A	VG
17.53	H.v. Vliesstoff und Erzeugnissen daraus (ohne Bekleidung)	A	VG
17.54	Textilgewerbe a.n.g.	A	VG
17.60	H.v. gewirktem und gestricktem Stoff	A	A
17.7	H.v. gewirkten und gestrickten Fertigerzeugnissen	VG	VG
18	Bekleidungsgewerbe		
18.10	H.v. Lederbekleidung	VG	VG
18.2	H.v. Bekleidung (ohne Lederbekleidung)	VG	VG
18.30	Zurichtung und Färben von Fellen, H.v. Pelzwaren	VG	VG
DC/19	Ledergewerbe		
19.10	H.v. Leder und Lederfaserstoff	A	VG
19.20	Lederverarbeitung (ohne H.v. Lederbekleidung und Schuhen)	VG	VG
19.30	H.v. Schuhen	VG	VG
DD/20	Holzgewerbe (ohne H.v. Möbeln)		
20.10	Säge-, Hobel- und Holzimprägnierwerke	A	A
20.20	H.v. Furnier-, Sperrholz-, Holzfaser- und Holzspanplatten	A	A
20.30	H.v. Konstruktionsteilen, Fertigbauteilen, Ausbauelementen und Fertigteilbauten aus Holz	A	A
20.40	H.v. Verpackungsmitteln, Lagerbehältern und Ladungsträgern aus Holz	A	A
20.5	H.v. Holzwaren a.n.g. sowie von Kork-, Flecht- und Korbwaren (ohne H.v. Möbeln)	VG	A
20.51	H.v. Holzwaren a.n.g. (ohne H.v. Möbeln)	VG	A
20.52	H.v. Kork-, Flecht- und Korbwaren (ohne H.v. Möbeln)	VG	A
DE	Papier-, Verlags- und Druckgewerbe		
21	Papiergewerbe		
21.1	H.v. Holz- und Zellstoff, Papier, Karton und Pappe	A	A
21.2	H.v. Waren aus Papier, Karton und Pappe	A / VG	A
21.22	H.v. Haushalts-, Hygiene- und Toilettenartikeln aus Zellstoff, Papier und Pappe	VG	A
22	Verlagsgewerbe, Druckgewerbe, Vervielfältigung von bespielten Ton-, Bild- und Datenträgern		
22.1	Verlagsgewerbe	VG	VG
22.2	Druckgewerbe	A	VG
22.21	Drucken von Zeitungen	A	VG
22.22	Drucken anderer Druckerzeugnisse	A	VG
22.23	Druckweiterverarbeitung	A	VG
22.24	Druck- und Medienvorstufe	A	VG
22.25	Erbringung von sonstigen druckbezogenen Dienstleistungen	A	VG
22.3	Vervielfältigung von bespielten Ton-, Bild- und Datenträgern	A	VG
22.31	Vervielfältigung von bespielten Tonträgern	A	VG
22.32	Vervielfältigung von bespielten Bildträgern	A	VG
22.33	Vervielfältigung von bespielten Datenträgern	A	VG
DF/23	Kokerei, Mineralölverarbeitung, Herstellung und Verarbeitung von Spalt- und Brutstoffen		
23.10	Kokerei	A	EN
23.20	Mineralölverarbeitung	A	EN
23.30	Herstellung und Verarbeitung von Spalt- und Brutstoffen	A	EN
DG/24	H.v. chemischen Erzeugnissen		
24.1	H.v. chemischen Grundstoffen	A	A
24.20	H.v. Schädlingsbekämpfungsmitteln, Pflanzenschutz- und Desinfektionsmitteln	A	A
24.30	H.v. Anstrichmitteln, Druckfarben und Kitten	A	A
24.4	H.v. pharmazeutischen Erzeugnissen	A / VG	VG
24.41	H.v. pharmazeutischen Grundstoffen	A	VG
24.5	H.v. Seifen, Wasch-, Reinigungs- und Körperpflegemitteln sowie von Duftstoffen	VG	VG

WZ 2003-Nr.	WIRTSCHAFTSZWEIG	Hauptgruppe alt	Hauptgruppe neu
24.6	H.v. sonst. chemischen Erzeugnissen	A / VG	A
24.65	H.v. unbespielten Ton-, Bild- und Datenträgern	VG	A
24.70	H.v. Chemiefasern	A	A
DH/25	H.v. Gummi- und Kunststoffwaren		
25.1	H.v. Gummiwaren	A	A
25.2	H.v. Kunststoffwaren	A	A
DI/26	Glasgewerbe, H.v. Keramik, Verarbeitung von Steinen und Erden		
26.1	H.v. Glas und Glaswaren	A	A
26.2	H.v. keramischen Erzeugnissen (ohne H.v. Ziegeln und Baukeramik)	A / VG	A
26.21	H.v. keramischen Haushaltswaren und Ziergegenständen	VG	A
26.30	H.v. keramischen Wand- und Bodenfliesen und -platten	A	A
26.40	H.v. Ziegeln und sonstiger Baukeramik	A	A
26.5	H.v. Zement, Kalk und gebranntem Gips	A	A
26.6	H.v. Erzeugnissen aus Beton, Zement und Gips	A	A
26.70	Be- und Verarbeitung von Naturwerksteinen und Natursteinen a.n.g.	A	A
26.8	H.v. sonstigen Erzeugnissen aus nicht metallischen Mineralien	A	A
DJ	Metallerzeugung und -bearbeitung, H.v. Metallerzeugnissen		
27	Metallerzeugung und -bearbeitung		
27.10	Erzeugung von Roheisen, Stahl und Ferrolegierungen	A	A
27.2	H.v. Rohren	A	A
27.3	Sonstige erste Bearbeitung von Eisen und Stahl	A	A
27.4	Erzeugung und erste Bearbeitung von NE-Metallen	A	A
27.5	Gießereien	A	A
28	H.v. Metallerzeugnissen		
28.1	Stahl- und Leichtmetallbau	B	B
28.2	H.v. Metallbehältern mit einem Fassungsvermögen von mehr als 300 l; H.v. Heizkörpern und Kesseln für Zentralheizungen	B	B
28.30	H.v. Dampfkesseln (ohne Zentralheizungskessel)	B	B
28.40	H.v. Schmiede-, Press-, Zieh- und Stanzteilen, gewalzten Ringen und pulvermetallurgischen Erzeugnissen	A	A
28.5	Oberflächenveredlung und Wärmebehandlung, Mechanik a.n.g.	A	A
28.6	H.v. Schneidwaren, Werkzeugen, Schlössern und Beschlägen aus unedlen Metallen	A / B / VG	A
28.61	H.v. Schneidwaren und Bestecken aus unedlen Metallen	VG	A
28.62	H.v. Werkzeugen	B	A
28.7	H.v. sonstigen Metallwaren	A / B	A
28.71	H.v. Metallbehältern mit einem Fassungsvermögen von 300 l oder weniger	B	A
DK/29	Maschinenbau		
29.1	H.v. Maschinen für die Erzeugung und Nutzung v. mechanischer Energie (ohne Motoren für Luft- und Straßenfahrzeuge)	B	B
29.2	H.v. sonstigen nicht wirtschaftszweigspezifischen Maschinen	B	B
29.3	H.v. land- und forstwirtschaftlichen Maschinen	B	B
29.4	H.v. Werkzeugmaschinen	B	B
29.41	H.v. handgeführten kraftbetriebenen Werkzeugen		B
29.42	H.v. Werkzeugmaschinen für die Metallbearbeitung		B
29.43	H.v. Werkzeugmaschinen a.n.g.		B
29.5	H.v. Maschinen für sonstige bestimmte Wirtschaftszweige	B	B
29.60	H.v. Waffen und Munition	A	B
29.7	H.v. Haushaltsgeräten a.n.g.	GG	GG
DI	H.v. Büromaschinen, Datenverarbeitungsgeräten und -einrichtungen; Elektrotechnik, Feinmechanik und Optik		
30.0	H.v. Büromaschinen, Datenverarbeitungsgeräten und -einrichtungen	B	B
31	H.v. Geräten der Elektrizitätserzeugung, -verteilung u.Ä.		
31.10	H.v. Elektromotoren, Generatoren und Transformatoren	B	B
31.20	H.v. Elektrizitätsverteilungs- und -schalteinrichtungen	A	A
31.30	H.v. isolierten Elektrokabeln, -leitungen und -drähten	A	A

WZ 2003-Nr.	WIRTSCHAFTSZWEIG	Hauptgruppe alt	Hauptgruppe neu
31.40	H.v. Akkumulatoren und Batterien	A	A
31.50	H.v. elektrischen Lampen und Leuchten	A	A
31.6	H.v. elektrischen Ausrüstungen a.n.g.	A	A
32	Rundfunk- und Nachrichtentechnik		
32.10	H.v. elektronischen Bauelementen	A	A
32.20	H.v. Geräten und Einrichtungen der Telekommunikationstechnik	B	B
32.30	H.v. Rundfunkgeräten sowie phono- und videotechnischen Geräten	GG	GG
33	Medizin-, Mess-, Steuer- und Regelungstechnik, Optik, H.v. Uhren		
33.10	H.v. medizinischen Geräten und orthopädischen Erzeugnissen	B	B
33.20	H.v. Mess-, Kontroll-, Navigations- u.ä. Instrumenten und Vorrichtungen	B	B
33.30	H.v. industriellen Prozesssteuerungseinrichtungen	B	B
33.40	H.v. optischen und fotografischen Geräten	GG	GG
33.50	H.v. Uhren	GG	GG
DM	Fahrzeugbau		
34	H.v. Kraftwagen und Kraftwagenteilen		
34.10	H.v. Kraftwagen und Kraftwagenmotoren	B	B
34.20	H.v. Karosserien, Aufbauten und Anhängern	B	B
34.30	H.v. Teilen und Zubehör für Kraftwagen und Kraftwagenmotoren	A	B
35	Sonstiger Fahrzeugbau		
35.1	Schiff- und Bootsbau	B / GG	B
35.11	Schiffbau (ohne Boots- und Yachtbau)	B	B
35.12	Boots- und Yachtbau	GG	B
35.20	Bahnindustrie	B	B
35.30	Luft- und Raumfahrzeugbau	B	B
35.4	H.v. Krafträdern, Fahrrädern und Behindertenfahrzeugen	GG	GG
35.50	Fahrzeugbau a.n.g.	B	GG
DN	H.v. Möbeln, Schmuck, Musikinstrumenten, Sportgeräten, Spielwaren und sonstigen Erzeugnissen; Recycling		
36	H.v. Möbeln, Schmuck, Musikinstrumenten, Sportgeräten, Spielwaren und sonstigen Erzeugnissen		
36.1	H.v. Möbeln	B / GG	GG
36.12	H.v. Büro- und Ladenmöbeln	B	GG
36.2	H.v. Schmuck u.ä. Erzeugnissen	GG	GG
36.30	H.v. Musikinstrumenten	GG	GG
36.40	H.v. Sportgeräten	VG	VG
36.50	H.v. Spielwaren	VG	VG
36.6	H.v. sonstigen Erzeugnissen	VG	VG
37	Recycling		
37.10	Recycling von metallischen Altmaterialien und Reststoffen	A	A
37.20	Recycling von nicht metallischen Altmaterialien und Reststoffen	A	A

# Klassifikation der Wirtschaftszweige, Ausgabe 2003 (WZ 2003)

- mit Meldenummern des Güterverzeichnisses für Produktionsstatistiken, Ausgabe 2002 (GP 2002) -

## Wirtschaftsbereich: Verarbeitendes Gewerbe sowie Bergbau und Gewinnung von Steinen und Erden

**Vorbemerkung:** In der ersten Spalte sind die Nummern der Klassen der WZ 2003 angegeben. Die Reihenfolge der Wirtschaftszweige richtet sich nach der WZ 2003. In der dritten Spalte ist die Bezeichnung des jeweiligen Wirtschaftszweiges der WZ 2003 angegeben.

In der zweiten Spalte ist die Zuordnung der Klassen (Viersteller) der WZ 2003 zu den neuen Hauptgruppen des Wirtschaftsbereichs Verarbeitendes Gewerbe sowie Bergbau und Gewinnung von Steinen und Erden durch folgende Buchstaben gekennzeichnet: A = Vorleistungsgüterproduzenten, B = Investitionsgüterproduzenten, GG = Gebrauchsgüterproduzenten, VG = Verbrauchsgüterproduzenten, EN = Energie.

Die den Zweigen der WZ 2003 in Spalte 4 gegenübergestellten Meldenummern des GP 2002 bezeichnen ihre typische Produktion. Im Umkehrschluss werden die Meldenummern des GP 2002 eindeutig einem bestimmten Wirtschaftszweig (Klasse der WZ 2003) zugeordnet. In den meisten Fällen können den Vierstellern der Klassifikation der Wirtschaftszweige, Ausgabe 2003 (WZ 2003), vollständige Viersteller des Güterverzeichnisses für Produktionsstatistiken, Ausgabe 2002 (GP 2002), gegenübergestellt werden (Spalte 4). Die Zuordnung der von dieser Regel abweichenden neunstelligen Meldenummern des GP 2002 zu den Vierstellern der WZ 2003 ist aus der Unterlage ersichtlich.

**Hinweis:** Angaben zum Merkmal Auftragseingang müssen nur für die mit einem ● gekennzeichneten Wirtschaftszweige gemeldet werden.

**Abkürzungen:** a.n.g. = anderweitig nicht genannt; einschl. = einschließlich; HG = Hauptgruppe; NE- = Nichteisen-; u.ä. = und ähnliche(n).

Nr. der Klassifikation	HG	Wirtschaftsgliederung	Entsprechende Meldenummern des Güterverzeichnisses für Produktionsstatistiken, Ausgabe 2002 1)
10.10	EN	Steinkohlenbergbau und -brikett-herstellung	1010
10.20	EN	Braunkohlenbergbau und -veredlung	1020
10.30	EN	Torfgewinnung und -veredlung	1030
11.10	EN	Gewinnung von Erdöl und Erdgas	1110
11.20	EN	Erbringung von Dienstleistungen bei der Gewinnung von Erdöl und Erdgas	1120
12.00	EN	Bergbau auf Uran- und Thoriumerze	1200
13.10	A	Eisenerzbergbau	1310
13.20	A	NE-Metallerzbergbau (ohne Bergbau auf Uran- und Thoriumerze)	1320
14.11	A	Gewinnung von Naturwerksteinen und Natursteinen a.n.g.	1411, 1421 12 303 bis 1421 12 309, 1421 12 930, 1421 12 950
14.12	A	Gewinnung von Kalk und Gipsstein sowie Anhydrit, Dolomit und Kreide	1412 (ohne 1412 20 530, 1412 20 550), 1421 12 301, 1421 12 500
14.13	A	Gewinnung von Schiefer	1413
14.21	A	Gewinnung von Kies und Sand	1421 11, 1421 12 133 bis 1421 12 150, 1421 13 300
14.22	A	Gewinnung von Ton und Kaolin	1422
14.30	A	Gewinnung von Mineralien für die Herstellung von chemischen Erzeugnissen	1430
14.40	A	Gewinnung von Salz	1440
14.50	A	Gewinnung von Steinen und Erden a.n.g., sonstiger Bergbau	1450

Nr. der Klassifikation	HG	Wirtschaftsgliederung	Entsprechende Meldenummern des Güterverzeichnisses für Produktionsstatistiken, Ausgabe 2002 1)
15.11	VG	Schlachten (ohne Schlachten von Geflügel)	1511
15.12	VG	Schlachten von Geflügel	1512
15.13	VG	Fleischverarbeitung	1513
15.20	VG	Fischverarbeitung	1520
15.31	VG	Kartoffelverarbeitung	1531
15.32	VG	Herstellung von Frucht- und Gemüsesäften	1532, 1598 12 551 bis 1598 12 559
15.33	VG	Obst und Gemüseverarbeitung a.n.g.	1533
15.41	VG	Herstellung von rohen Ölen und Fetten	1541
15.42	VG	Herstellung von raffinierten Ölen und Fetten	1542
15.43	VG	Herstellung von Margarine u.ä. Nahrungsfetten	1543
15.51	VG	Milchverarbeitung	1551, 1598 12 700
15.52	VG	Herstellung von Speiseeis	1552
15.61	A	Mahl- und Schälmlühlen	1561
15.62	A	Herstellung von Stärke und Stärkeerzeugnissen	1562
15.71	A	Herstellung von Futtermitteln für Nutztiere	1571
15.72	A	Herstellung von Futtermitteln für sonstige Tiere	1572
15.81	VG	Herstellung von Backwaren (ohne Dauerbackwaren)	1581
15.82	VG	Herstellung von Dauerbackwaren	1582
15.83	VG	Herstellung von Zucker	1583
15.84	VG	Herstellung von Süßwaren (ohne Dauerbackwaren)	1584
15.85	VG	Herstellung von Teigwaren	1585

1) Soweit nicht besonders aufgeführt, jeweils einschl. zugehöriger Lohnarbeiten, Reparaturen und Instandhaltungen, Installationen und Montagen sowie Veredelungsarbeiten.

Nr. der Klassifikation	HG	Wirtschaftsgliederung	Entsprechende Meldenummern des Güterverzeichnis für Produktionsstatistiken, Ausgabe 2002 1)
15.86	VG	Verarbeitung von Kaffee und Tee, Herstellung von Kaffee-Ersatz	1586
15.87	VG	Herstellung von Würzmitteln und Saucen	1587
15.88	VG	Herstellung von homogenisierten und diätetischen Nahrungsmitteln	1588
15.89	VG	Herstellung von sonstigen Nahrungsmitteln (ohne Getränke)	1589
15.91	VG	Herstellung von Spirituosen	1591
15.92	VG	Herstellung von Alkohol	1592
15.93	VG	Herstellung von Traubenwein	1593, 1598 12 596
15.94	VG	Herstellung von Apfelwein und sonstigen Fruchtweinen	1594 (ohne 1594 10 007)
15.95	VG	Herstellung von Wermutwein und sonstigen aromatisierten Weinen	1595
15.96	VG	Herstellung von Bier	1596, 1594 10 007, 1598 12 595
15.97	VG	Herstellung von Malz	1597
15.98	VG	Gewinnung natürlicher Mineralwässer, Herstellung von Erfrischungsgetränken	1598 11 301 bis 1598 11 307, 1598 11 500, 1598 12 301 bis 1598 12 309, 1598 12 591 bis 1598 12 594, 1598 12 597 bis 1598 12 599
16.00	VG	Tabakverarbeitung	1600
• 17.11	A	Baumwollaufbereitung und -spinnerei	1710 20 300, 1710 43, 1710 45 570, 1710 52, 1710 54
• 17.12	A	Wollaufbereitung und Streichgarnspinnerei	1710 10, 1710 20 210 bis 1710 20 230, 1710 42 310 bis 1710 42 350, 1710 53 320 bis 1710 53 350, 1710 64, 1710 65
• 17.13	A	Wollaufbereitung und Kammgarnspinnerei	1710 20 250 bis 1710 20 270, 1710 30, 1710 42 510 bis 1710 42 590, 1710 45 303 bis 1710 45 309, 1710 53 520 bis 1710 53 550, 1710 55 700, 1710 62, 1710 63
17.14	A	Flachsaufbereitung und -spinnerei	1710 20 400, 1710 44, 1710 45 700
17.15	A	Zwirnen und Texturieren von Filamentgarnen, Seidenaufbereitung und -spinnerei	1710 20 110 bis 1710 20 190, 1710 41, 1710 45 100, 1710 51, 1710 55 300, 1710 61

Nr. der Klassifikation	HG	Wirtschaftsgliederung	Entsprechende Meldenummern des Güterverzeichnis für Produktionsstatistiken, Ausgabe 2002 1)
• 17.16	A	Herstellung von Nähgarn	1710 45 530 bis 1710 45 550, 1710 55 130 bis 1710 55 150, 1710 55 530 bis 1710 55 550
17.17	A	Sonstige Spinnstoffaufbereitung und Spinnerei	1710 20 500, 1710 46, 1710 90
• 17.21	A	Baumwollweberei	1720 20, 1720 32 122 bis 1720 32 390, 1720 32 921 bis 1720 32 990, 1720 33, 1720 40 101 bis 1720 40 709
• 17.22	A	Streichgarnweberei	1720 10 222 bis 1720 10 290, 1720 32 422 bis 1720 32 490
• 17.23	A	Kammgarnweberei	1720 10 322 bis 1720 10 390, 1720 32 522 bis 1720 32 590
• 17.24	A	Seiden- und Filamentgarnweberei	1720 10 100, 1720 31
17.25	A	Sonstige Weberei	1720 10 420 bis 1720 10 900, 1720 40 905 bis 1720 40 909
• 17.30	A	Textilveredlung	1730
• 17.40	VG	Herstellung von konfektionierten Textilwaren (ohne Bekleidung)	1740
• 17.51	VG	Herstellung von Teppichen	1751
• 17.52	VG	Herstellung von Seilerwaren	1752
• 17.53	VG	Herstellung von Vliesstoff und Erzeugnissen daraus (ohne Bekleidung)	1753
• 17.54	VG	Textilgewerbe a.n.g.	1754
• 17.60	A	Herstellung von gewirktem und gestricktem Stoff	1760
• 17.71	VG	Herstellung von Strumpfwaren	1771
• 17.72	VG	Herstellung von Pullovern, Strickjacken u.ä. Waren	1772
• 18.10	VG	Herstellung von Lederbekleidung	1810
• 18.21	VG	Herstellung von Arbeits- und Berufsbekleidung	1821
• 18.22	VG	Herstellung von Oberbekleidung (ohne Arbeits- und Berufsbekleidung)	1822
• 18.23	VG	Herstellung von Wäsche	1823
• 18.24	VG	Herstellung von sonstiger Bekleidung und Bekleidungszubehör	1824
18.30	VG	Zurichtung und Färben von Fellen, Herstellung von Pelzwaren	1830

Nr. der Klassifikation	HG	Wirtschaftsgliederung	Entsprechende Meldenummern des Güterverzeichnis für Produktionsstatistiken, Ausgabe 2002 1)
• 19.10	VG	Herstellung von Leder und Lederfaserstoff	1910
• 19.20	VG	Lederverarbeitung (ohne Herstellung von Lederbekleidung und Schuhen)	1920
• 19.30	VG	Herstellung von Schuhen	1930
• 20.10	A	Säge-, Hobel- und Holzimprägnierwerke	2010
• 20.20	A	Herstellung von Furnier-, Sperrholz-, Holzfasern- und Holzspanplatten	2020
• 20.30	A	Herstellung von Konstruktionsteilen, Fertigbauteilen, Ausbauelementen und Fertigteilbauten aus Holz	2030
20.40	A	Herstellung von Verpackungsmitteln, Lagerbehältern und Ladungsträgern aus Holz	2040
20.51	A	Herstellung von Holzwaren a.n.g. (ohne Herstellung von Möbeln)	2051
20.52	A	Herstellung von Kork-, Flecht- und Korbwaren (ohne Herstellung von Möbeln)	2052
• 21.11	A	Herstellung von Holz- und Zellstoff	2111
• 21.12	A	Herstellung von Papier, Karton und Pappe	2112
• 21.21	A	Herstellung von Wellpapier und -pappe sowie von Verpackungsmitteln aus Papier, Karton und Pappe	2121
• 21.22	A	Herstellung von Haushalts-, Hygiene- und Toilettenartikeln aus Zellstoff, Papier und Pappe	2122
• 21.23	A	Herstellung von Schreibwaren und Bürobedarf aus Papier, Karton und Pappe	2123, 2222 20
• 21.24	A	Herstellung von Tapeten	2124
• 21.25	A	Herstellung von sonstigen Waren aus Papier, Karton und Pappe	2125
22.11	VG	Verlegen von Büchern	2211 (ohne 2211 61 000, 2211 62 000)
22.12	VG	Verlegen von Zeitungen	2212, 2213 11 050
22.13	VG	Verlegen von Zeitschriften	2213 (ohne 2213 11 050)
22.14	VG	Verlegen von bespielten Tonträgern und Musikalien	2214, 2211 61 000, 2211 62 000
22.15	VG	Sonstiges Verlagsgewerbe	2215

Nr. der Klassifikation	HG	Wirtschaftsgliederung	Entsprechende Meldenummern des Güterverzeichnis für Produktionsstatistiken, Ausgabe 2002 1)
• 22.21	VG	Drucken von Zeitungen	2221
• 22.22	VG	Drucken anderer Druckerzeugnisse	2222 (ohne 2222 20)
• 22.23	VG	Druckweiterverarbeitung	2223 (ohne 2223 10 500)
• 22.24	VG	Druck- und Medieneinstufung	2224, 2225 10 007
• 22.25	VG	Erbringung von sonstigen druckbezogenen Dienstleistungen	2225 (ohne 2225 10 007), 2223 10 500
• 22.31	VG	Vervielfältigung von bespielten Tonträgern	2231
• 22.32	VG	Vervielfältigung von bespielten Bildträgern	2232
• 22.33	VG	Vervielfältigung von bespielten Datenträgern	2233
23.10	EN	Kokerei	2310
23.20	EN	Mineralölverarbeitung	2320
23.30	EN	Herstellung und Verarbeitung von Spalt- und Brutstoffen	2330
• 24.11	A	Herstellung von Industriegasen	2411
• 24.12	A	Herstellung von Farbstoffen und Pigmenten	2412
• 24.13	A	Herstellung von sonstigen anorganischen Grundstoffen und Chemikalien	2413
• 24.14	A	Herstellung von sonstigen organischen Grundstoffen und Chemikalien	2414
• 24.15	A	Herstellung von Düngemitteln und Stickstoffverbindungen	2415
• 24.16	A	Herstellung von Kunststoff in Primärformen	2416
• 24.17	A	Herstellung von synthetischem Kautschuk in Primärformen	2417
• 24.20	A	Herstellung von Schädlingsbekämpfungsmitteln, Pflanzenschutz- und Desinfektionsmitteln	2420
• 24.30	A	Herstellung von Anstrichmitteln, Druckfarben und Kittungen	2430

Nr. der Klassifikation	HG	Wirtschaftsgliederung	Entsprechende Meldenummern des Güterverzeichnis für Produktionsstatistiken, Ausgabe 2002 1)
• 24.41	VG	Herstellung von pharmazeutischen Grundstoffen	2441
• 24.42	VG	Herstellung von pharmazeutischen Spezialitäten und sonstigen pharmazeutischen Erzeugnissen	2442
• 24.51	VG	Herstellung von Seifen, Wasch-, Reinigungs- und Poliermitteln	2451, 2452 19 705
• 24.52	VG	Herstellung von Duftstoffen und Körperpflegemitteln	2452 (ohne 2452 19 705)
• 24.61	A	Herstellung von pyrotechnischen Erzeugnissen	2461
• 24.62	A	Herstellung von Klebstoffen und Gelatine	2462
• 24.63	A	Herstellung von etherischen Ölen	2463
• 24.64	A	Herstellung von fotochemischen Erzeugnissen	2464
• 24.65	A	Herstellung von unbespielten Ton-, Bild- und Datenträgern	2465
• 24.66	A	Herstellung von sonstigen chemischen Erzeugnissen a.n.g.	2466
• 24.70	A	Herstellung von Chemiefasern	2470
• 25.11	A	Herstellung von Bereifungen	2511
• 25.12	A	Runderneuerung von Bereifungen	2512
• 25.13	A	Herstellung von sonstigen Gummiwaren	2513
• 25.21	A	Herstellung von Platten, Folien, Schläuchen und Profilen aus Kunststoffen	2521
• 25.22	A	Herstellung von Verpackungsmitteln aus Kunststoffen	2522
• 25.23	A	Herstellung von Baubedarfsartikeln aus Kunststoffen	2523
• 25.24	A	Herstellung von sonstigen Kunststoffwaren	2524
• 26.11	A	Herstellung von Flachglas	2611
• 26.12	A	Veredlung und Bearbeitung von Flachglas	2612
• 26.13	A	Herstellung von Hohlglas	2613
• 26.14	A	Herstellung von Glasfaser und Waren daraus	2614
• 26.15	A	Herstellung, Veredlung und Bearbeitung von sonstigem Glas einschließlich technischen Glaswaren	2615
• 26.21	A	Herstellung von keramischen Haushaltswaren und Ziergegenständen	2621
• 26.22	A	Herstellung von Sanitärkeramik	2622
• 26.23	A	Herstellung von keramischen Isolatoren und Isolierteilen	2623

Nr. der Klassifikation	HG	Wirtschaftsgliederung	Entsprechende Meldenummern des Güterverzeichnis für Produktionsstatistiken, Ausgabe 2002 1)
• 26.24	A	Herstellung von keramischen Erzeugnissen für sonstige technische Zwecke	2624
• 26.25	A	Herstellung von keramischen Erzeugnissen a.n.g.	2625
• 26.26	A	Herstellung von feuerfesten keramischen Werkstoffen und Waren	2626
• 26.30	A	Herstellung von keramischen Wand- und Bodenfliesen und -platten	2630
• 26.40	A	Herstellung von Ziegeln und sonstiger Baukeramik	2640
• 26.51	A	Herstellung von Zement	2651
• 26.52	A	Herstellung von Kalk	2652
• 26.53	A	Herstellung von gebranntem Gips	2653, 1412 20 530, 1412 20 550
• 26.61	A	Herstellung von Erzeugnissen aus Beton, Zement und aus Kalksandstein für den Bau	2661, 2666 12 001 bis 2666 12 004
• 26.62	A	Herstellung von Gipserzeugnissen für den Bau	2662
• 26.63	A	Herstellung von Frischbeton (Transportbeton)	2663
• 26.64	A	Herstellung von Mörtel und anderem Beton (Trockenbeton)	2664
• 26.65	A	Herstellung von Faserzementwaren	2665
• 26.66	A	Herstellung von Erzeugnissen aus Beton, Zement und Gips a.n.g.	2666 11, 2666 12 006 bis 2666 12 009
• 26.70	A	Be- und Verarbeitung von Naturwerksteinen und Natursteinen a.n.g.	2670
• 26.81	A	Herstellung von Mühl-, Mahl-, Schleif-, Wetz- und Poliersteinen sowie Schleifstoffen	2681
• 26.82	A	Herstellung von sonstigen Erzeugnissen aus nicht metallischen Mineralien a.n.g.	2682, 1421 13 500
• 27.10	A	Erzeugung von Roheisen, Stahl und Ferrolegierungen	2710
• 27.21	A	Herstellung von Rohren, Rohrform-, Rohrverschluss- und Rohrverbindungsstücken aus Gusseisen	2721
• 27.22	A	Herstellung von Stahlrohren, Rohrform-, Rohrverschluss- und Rohrverbindungsstücken aus Stahl	2722
• 27.31	A	Herstellung von Blankstahl	2731
• 27.32	A	Herstellung von Kaltband mit einer Breite von weniger als 600 mm	2732
• 27.33	A	Herstellung von Kaltprofilen	2733
• 27.34	A	Herstellung von gezogenem Draht	2734



Nr. der Klassifikation	HG	Wirtschaftsgliederung	Entsprechende Meldenummern des Güterverzeichnis für Produktionsstatistiken, Ausgabe 2002 1)
• 27.41	A	Erzeugung und erste Bearbeitung von Edelmetallen	2741
• 27.42	A	Erzeugung und erste Bearbeitung von Aluminium	2742
• 27.43	A	Erzeugung und erste Bearbeitung von Blei, Zink und Zinn	2743
• 27.44	A	Erzeugung und erste Bearbeitung von Kupfer	2744
• 27.45	A	Erzeugung und erste Bearbeitung von sonstigen NE-Metallen	2745
• 27.51	A	Eisengießereien	2751
• 27.52	A	Stahlgießereien	2752
• 27.53	A	Leichtmetallgießereien	2753
• 27.54	A	Buntmetallgießereien	2754
• 28.11	B	Herstellung von Metallkonstruktionen	2811
• 28.12	B	Herstellung von Ausbauelementen aus Metall	2812
• 28.21	B	Herstellung von Metallbehältern mit einem Fassungsvermögen von mehr als 300 l	2821
• 28.22	B	Herstellung von Heizkörpern und -kesseln für Zentralheizungen	2822
• 28.30	B	Herstellung von Dampfkesseln (ohne Zentralheizungskessel)	2830
• 28.40	A	Herstellung von Schmiede-, Press-, Zieh- und Stanzteilen, gewalzten Ringen und pulvermetallurgischen Erzeugnissen	2840
• 28.51	A	Oberflächenveredlung und Wärmebehandlung	2851
• 28.52	A	Mechanik a.n.g.	2852
• 28.61	A	Herstellung von Schneidwaren und Bestecken aus unedlen Metallen	2861
• 28.62	A	Herstellung von Werkzeugen	2862
• 28.63	A	Herstellung von Schlössern und Beschlägen aus unedlen Metallen	2863
• 28.71	A	Herstellung von Metallbehältern mit einem Fassungsvermögen von 300 l oder weniger	2871
• 28.72	A	Herstellung von Verpackungen und Verschlüssen aus Eisen, Stahl und NE-Metall	2872
• 28.73	A	Herstellung von Drahtwaren	2873, 2875 27 520, 2875 27 690
• 28.74	A	Herstellung von Schrauben, Nieten, Ketten und Federn	2874
• 28.75	A	Herstellung von sonstigen Metallwaren a.n.g.	2875 (ohne 2875 27 520, 2875 27 690)

Nr. der Klassifikation	HG	Wirtschaftsgliederung	Entsprechende Meldenummern des Güterverzeichnis für Produktionsstatistiken, Ausgabe 2002 1)
• 29.11	B	Herstellung von Verbrennungsmotoren und Turbinen (ohne Motoren für Luft- und Straßenfahrzeuge)	2911
• 29.12	B	Herstellung von Pumpen und Kompressoren	2912
• 29.13	B	Herstellung von Armaturen	2913
• 29.14	B	Herstellung von Lagern, Getrieben, Zahnrädern und Antriebselementen	2914
• 29.21	B	Herstellung von Öfen und Brennern	2921
• 29.22	B	Herstellung von Hebezeugen und Fördermitteln	2922
• 29.23	B	Herstellung von kälte- und lufttechnischen Erzeugnissen, nicht für den Haushalt	2923
• 29.24	B	Herstellung von sonstigen nicht wirtschaftszweigspezifischen Maschinen a.n.g.	2924
• 29.31	B	Herstellung von land- und forstwirtschaftlichen Zugmaschinen	2931
• 29.32	B	Herstellung von sonstigen land- und forstwirtschaftlichen Maschinen	2932
• 29.41	B	Herstellung von handgeführten kraftbetriebenen Werkzeugen	2941
• 29.42	B	Herstellung von Werkzeugmaschinen für die Metallbearbeitung	2942
• 29.43	B	Herstellung von Werkzeugmaschinen a.n.g.	2943
• 29.51	B	Herstellung von Maschinen für die Metallerzeugung, von Walzwerkseinrichtungen und Gießmaschinen	2951
• 29.52	B	Herstellung von Bergwerks-, Bau- und Baustoffmaschinen	2952
• 29.53	B	Herstellung von Maschinen für das Ernährungsgewerbe und die Tabakverarbeitung	2953
• 29.54	B	Herstellung von Maschinen für das Textil-, Bekleidungs- und Ledergewerbe	2954
• 29.55	B	Herstellung von Maschinen für das Papiergewerbe	2955
• 29.56	B	Herstellung von Maschinen für bestimmte Wirtschaftszweige a.n.g.	2956
• 29.60	B	Herstellung von Waffen und Munition	2960
• 29.71	GG	Herstellung von elektrischen Haushaltsgeräten	2971
• 29.72	GG	Herstellung von nicht elektrischen Heiz-, Koch-, Heißwasser- und Heißluftgeräten a.n.g.	2972

Nr. der Klassifikation	HG	Wirtschaftsgliederung	Entsprechende Meldenummern des Güterverzeichnis für Produktionsstatistiken, Ausgabe 2002 1)
• 30.01	B	Herstellung von Büromaschinen	3001
• 30.02	B	Herstellung von Datenverarbeitungsgeräten und -einrichtungen	3002
• 31.10	B	Herstellung von Elektromotoren, Generatoren und Transformatoren	3110
• 31.20	A	Herstellung von Elektrizitätsverteilungs- und -schaltanlagen	3120
• 31.30	A	Herstellung von isolierten Elektrokabeln, -leitungen und -drähten	3130
• 31.40	A	Herstellung von Akkumulatoren und Batterien	3140
• 31.50	A	Herstellung von elektrischen Lampen und Leuchten	3150
• 31.61	A	Herstellung von elektrischen Ausrüstungen für Motoren und Fahrzeuge a.n.g.	3161
• 31.62	A	Herstellung von sonstigen elektrischen Ausrüstungen a.n.g.	3162
• 32.10	A	Herstellung von elektronischen Bauelementen	3210
• 32.20	B	Herstellung von Geräten und Einrichtungen der Telekommunikationstechnik	3220
• 32.30	GG	Herstellung von Rundfunkgeräten sowie phono- und videotechnischen Geräten	3230
• 33.10	B	Herstellung von medizinischen Geräten und orthopädischen Erzeugnissen	3310
• 33.20	B	Herstellung von Mess-, Kontroll-, Navigations- u.ä. Instrumenten und Vorrichtungen	3320
• 33.30	B	Herstellung von industriellen Prozesssteuerungseinrichtungen	3330
• 33.40	GG	Herstellung von optischen und fotografischen Geräten	3340
• 33.50	GG	Herstellung von Uhren	3350

Nr. der Klassifikation	HG	Wirtschaftsgliederung	Entsprechende Meldenummern des Güterverzeichnis für Produktionsstatistiken, Ausgabe 2002 1)
• 34.10	B	Herstellung von Kraftwagen und Kraftwagenmotoren	3410
• 34.20	B	Herstellung von Karosserien, Aufbauten und Anhängern	3420
• 34.30	B	Herstellung von Teilen und Zubehör für Kraftwagen und Kraftwagenmotoren	3430
• 35.11	B	Schiffbau (ohne Boots- und Yachtbau)	3511
• 35.12	B	Boots- und Yachtbau	3512
• 35.20	B	Bahnindustrie	3520
• 35.30	B	Luft- und Raumfahrzeugbau	3530
• 35.41	GG	Herstellung von Krafträdern	3541
• 35.42	GG	Herstellung von Fahrrädern	3542
• 35.43	GG	Herstellung von Behindertenfahrzeugen	3543
• 35.50	GG	Fahrzeugbau a.n.g.	3550
• 36.11	GG	Herstellung von Sitzmöbeln	3611
• 36.12	GG	Herstellung von Büro- und Ladenmöbeln	3612, 3614 11 001, 3614 13 095
• 36.13	GG	Herstellung von Küchenmöbeln	3613
• 36.14	GG	Herstellung von sonstigen Möbeln	3614 (ohne 3614 11 001, 3614 13 095)
36.15	GG	Herstellung von Matratzen	3615
36.21	GG	Herstellung von Münzen	3621
36.22	GG	Herstellung von Schmuck, Gold- und Silberschmiedewaren (ohne Phantasieschmuck)	3622
36.30	GG	Herstellung von Musikinstrumenten	3630
36.40	VG	Herstellung von Sportgeräten	3640
36.50	VG	Herstellung von Spielwaren	3650
36.61	VG	Herstellung von Phantasieschmuck	3661
36.62	VG	Herstellung von Besen und Bürsten	3662
36.63	VG	Herstellung von Erzeugnissen a.n.g.	3663
37.10	A	Recycling von metallischen Altmaterialien und Reststoffen	3710
37.20	A	Recycling von nicht metallischen Altmaterialien und Reststoffen	3720

**Monatsbericht für Betriebe**

des Verarbeitenden Gewerbes sowie des Bergbaus  
und der Gewinnung von Steinen und Erden

Bei Fensterbriefumschlag: postal. Anschrift der befragenden Behörde

Rücksendung bitte bis  
spätestens: **12 Tage** nach  
Ablauf des Berichtsmonats

Datum und Unterschrift der/des  
Auskunfterteilenden:

Name des Amtes  
Org. Einheit  
Straße + Hausnummer  
PLZ, Ort

Bei Rückfragen erreichen Sie uns unter  
Telefon: xxxxx - Durchwahl  
Ansprechpartner/-in  
Herr xxxxxxxxxxxxxxxx - xxxx  
Frau xxxxxxxxxxxxxxxx - xxxx  
Telefax: xxxxxxxxxxxxxxxx - xxxx  
E-Mail: xxxxxxxxxxxxxxxx@xxxxxx.de

Ansprechpartner/-in für Rückfragen  
(freiwillige Angabe)

Name:

Telefon oder E-Mail:

Rechtsgrundlagen, weitere rechtliche  
Hinweise und Erläuterungen stehen auf  
Seite 2 und den beiden Beiblättern, die  
Bestandteil dieses Fragebogens sind.

WZ 2003-Nummer:

Betriebsnummer:

(bei Rückfragen bitte angeben)

Falls Anschrift oder Firmierung nicht mehr zutreffen, bitte korrigieren.

Vielen Dank für Ihre Mitarbeit.

Berichtsmonat/-jahr:

Statistiknummer:

WZ 2003-Nummer:

Unternehmensnummer:

Betriebsnummer:

<input type="text"/>	<input type="text" value="001"/>	<input type="text"/>	<input type="text"/>	<input type="text"/>
----------------------	----------------------------------	----------------------	----------------------	----------------------

Angaben zu den Abschnitten  
A-C sind auf die nebenstehenden  
Betriebssteile aufzuteilen. Angaben  
zur Convertertätigkeit müssen in den  
Wirtschaftszweigen der WZ 2003  
enthalten sein.

Verarbeitendes Gewerbe sowie Bergbau und Gewinnung von Steinen und Erden

WZ 2003-Nummer:

WZ 2003-Nummer:

WZ 2003-Nummer:

Darunter:  
Angaben zur  
Convertertätigkeit

Sonstige  
Betriebssteile  
(Handel,  
Dienstleistungen,  
Transport,  
Baugewerbe u. a.)

**A Tätige Personen am Ende des Berichtsmonats**

Anzahl der tätigen Personen  
(einschl. tätiger Inhaber, -innen)

11

11

11

31

**B Umsatz im Berichtsmonat in vollen Euro (ohne Umsatzsteuer)**

Inlandsumsatz

(Umsatz im gesamten Bundesgebiet)

13

13

13

43

33

Auslandsumsatz insgesamt

(sowie Umsatz mit dt. Exporteuren)

14

14

14

44

34

Darunter: Umsätze mit dem **nicht** zur  
Eurozone gehörenden Ausland

15

15

15

45

38

**C Auftragseingang im Berichtsmonat in vollen Euro (ohne Umsatzsteuer)**

Inlandsaufträge (Aufträge aus dem  
gesamten Bundesgebiet)

16

16

16

46

Auslandsaufträge insgesamt

(sowie Aufträge von dt. Exporteuren)

17

17

17

47

Darunter: Aufträge aus dem **nicht** zur  
Eurozone gehörenden Ausland

18

18

18

48

Die Angaben zu den **Abschnitten D und E** bitte für den **gesamten Betrieb** machen.

**D Geleistete Arbeitsstunden aller tätigen Personen im Berichtsmonat**

Tatsächlich geleistete Arbeitsstunden aller tätigen Personen in vollen Stunden  
(einschl. tätiger Inhaber, -innen)

35

**E Bezahlte Entgelte im Berichtsmonat**

(ohne Arbeitgeberanteil zur Sozialversicherung)

Bruttolohn- und -gehaltsumme in vollen Euro (einschl. Vergütung für Auszubildende)

36

**Bemerkungen** (Hier bitten wir Sie um Hinweise, falls außergewöhnliche Verhältnisse die Angaben beeinflusst haben.)

Bitte zurücksenden an:

Bitte korrigieren Sie, falls erforderlich, Ihre Anschrift.

Name und Adresse des Unternehmens oder Betriebes

Name der befragenden Behörde  
Anschrift**Bitte beachten Sie beim Ausfüllen des Fragebogens die ausführlichen Erläuterungen zum Monatsbericht für Betriebe auf dem Beiblatt, das Bestandteil dieses Fragebogens ist.**

## Unterrichtung nach § 17 Bundesstatistikgesetz

### Rechtsgrundlagen

Bundesstatistikgesetz (BStatG) vom 22. Januar 1987 (BGBl. I S. 462, 565), zuletzt geändert durch Artikel 3 des Gesetzes vom 7. September 2007 (BGBl. I S. 2246), Gesetz über die Statistik im Produzierenden Gewerbe (ProdGewStatG) in der Fassung der Bekanntmachung vom 21. März 2002 (BGBl. I S. 1181), zuletzt geändert durch Artikel 14 des Gesetzes vom 7. September 2007 (BGBl. I S. 2246).

### Hilfsmerkmale

Name und Anschrift des Betriebes bzw. Unternehmens, Name und Telekommunikationsadressen der für eventuelle Rückfragen zur Verfügung stehenden Personen sowie

Datum und Unterschrift für die Bestätigung der Richtigkeit der Angaben sind Hilfsmerkmale, die lediglich der technischen Durchführung der Erhebung dienen. Sie werden nach Abschluss der Prüfung der Angaben vom Fragebogen getrennt, gesondert aufbewahrt und mit Ausnahme von Name und Anschrift sowie Telekommunikationsadressen des Betriebes bzw. Unternehmens spätestens nach Beendigung des Zeitraums der periodisch wiederkehrenden Erhebung vernichtet.

### Unterschrift

Nach § 11 Abs. 2 BStatG ist die Richtigkeit der Auskunftserteilung durch die/den Auskunftspflichtige/n bzw. die/den mit der Auskunftserteilung Beauftragte/n durch Unterschrift zu bestätigen.

## Erläuterungen zum Fragebogen

Im Monatsbericht für Betriebe sind die im Betrieb am Ende des Berichtsmonats tätigen Personen (Beschäftigte) sowie die im Berichtszeitraum erwirtschafteten Umsätze und Auftragseingänge, jeweils nach Betriebsteilen und nach den vorgegebenen Untergliederungen, zu melden. Ferner sind die von allen tätigen Personen geleisteten Arbeitsstunden und die bezahlten Entgelte, jeweils für den gesamten Betrieb, anzugeben.

Meldepflichtig sind Betriebe des Verarbeitenden Gewerbes sowie des Bergbaus und der Gewinnung von Steinen und Erden (Industrie und Handwerk einschl. handwerklicher Nebenbetriebe). Zur Auskunft verpflichtet sind die Inhaber, -innen oder Leiter, -innen der Betriebe bzw. Unternehmen. Als Betrieb des genannten Wirtschaftsbereichs gilt jede örtlich abgegrenzte Produktionseinheit einschließlich der in ihrer unmittelbaren Umgebung liegenden und von ihr abhängigen Einheiten. Maßgebend für die Zuordnung zum Wirtschaftsbereich Verarbeitendes Gewerbe sowie Bergbau und Gewinnung von Steinen und Erden ist die „Klassifikation der Wirtschaftszweige, Ausgabe 2003“ (WZ 2003).

Die Meldung zum Monatsbericht für Betriebe erstreckt sich gemäß der WZ 2003 auch auf Einheiten (Betriebe) ohne eigene Warenproduktion, die fremdbezogene Waren oder Dienstleistungen in eigenem Namen bzw. im Namen des Unternehmens/der Unternehmensgruppe, zu dem/der sie gehören, verkaufen (Converter). Dies gilt aber nur dann, wenn der Betrieb/das Unternehmen bzw. die Unternehmensgruppe die gewerblichen Schutzrechte (Patente, Lizenzen usw.) an den durch Dritte hergestellten Produkten besitzt. In diesem Fall wird der Betrieb so klassifiziert, als würde er die Waren selbst herstellen.

Weitere Informationen, insbesondere zur statistischen Geheimhaltung, und Definitionen der Erhebungsmerkmale entnehmen Sie bitte den ausführlichen Erläuterungen zum Monatsbericht für Betriebe des Verarbeitenden Gewerbes sowie des Bergbaus und der Gewinnung von Steinen und Erden.

**Jahresbericht für Betriebe**

des Verarbeitenden Gewerbes sowie des Bergbaus  
und der Gewinnung von Steinen und Erden

Bei Fensterbriefumschlag: postalische Anschrift der befragenden Behörde

Rücksendung bitte bis  
**21. Januar 2008**

Name des Amtes  
Org. Einheit  
Straße + Hausnummer  
PLZ, Ort

Bei Rückfragen erreichen Sie uns unter  
Telefon: XXXXX - Durchwahl

Ansprechpartner/-in  
Herr XXXXXXXXXXXXXXXXXXXX - XXXX  
Frau XXXXXXXXXXXXXXXXXXXX - XXXX  
Telefax: XXXXXXXXXXXX - XXXX  
E-Mail: XXXXxxXXXXXXXXXX@XXXXX.de

Rechtsgrundlagen, weitere rechtliche Hinweise und Erläuterungen finden Sie auf Seite 2 und den beiden Beiblättern, die Bestandteile dieses Fragebogens sind.

WZ 2003-Nummer:

Betriebsnummer:  
(bei Rückfragen bitte angeben)

Falls Anschrift oder Firmierung nicht mehr zutreffen, bitte auf Seite 2 korrigieren.

Vielen Dank für Ihre Mitarbeit.

Berichtsjahr:	Statistiknummer:	WZ 2003-Nummer:	Unternehmensnummer:	Betriebsnummer:
2007	004			

**A Tätige Personen Ende September 2007**

Anzahl der tätigen Personen  
(einschließlich tätiger Inhaber/-innen)

11

**B Bezahlte Entgelte im Berichtsjahr 2007**

Bezahlte Entgelte in vollen Euro  
(Bruttolohn- und -gehaltsumme einschl.  
Vergütung für Auszubildende, aber ohne  
Arbeitgeberanteil zur Sozialversicherung)

36

**C Umsatz im Berichtsjahr 2007 in vollen Euro  
(ohne Umsatzsteuer)**

	aus eigenen Erzeugnissen und Leistungen	aus sonstigen Tätigkeiten (Handel, Dienstleistungen, Transport, Baugewerbe, u. a.)
Inlandsumsatz insgesamt (Umsatz im gesamten Bundesgebiet)	13	33
Auslandsumsatz insgesamt (sowie Umsatz mit deutschen Exporteuren)	14	34

**Bemerkungen**

(Hier bitten wir Sie um Hinweise, falls außergewöhnliche Verhältnisse die Angaben beeinflusst haben.)

Bitte zurücksenden an:

Bitte korrigieren Sie, falls erforderlich, Ihre Anschrift.  
Name und Adresse des Betriebes oder des Unternehmens

Name der befragenden Behörde  
Anschrift

**Bitte beachten Sie beim Ausfüllen des Fragebogens die ausführlichen Erläuterungen zum Jahresbericht für Betriebe auf dem Beiblatt, das Bestandteil dieses Fragebogens ist.**

## Unterrichtung nach § 17 Bundesstatistikgesetz

### Rechtsgrundlagen

- Bundesstatistikgesetz (BStatG) vom 22. Januar 1987 (BGBl. I S. 462, 565), zuletzt geändert durch Artikel 3 des Gesetzes vom 7. September 2007 (BGBl. I S. 2246),
- Gesetz über die Statistik im Produzierenden Gewerbe (ProdGewStatG) in der Fassung der Bekanntmachung vom 21. März 2002 (BGBl. I S. 1181), zuletzt geändert durch Artikel 14 des Gesetzes vom 7. September 2007 (BGBl. I S. 2246)

### Hilfsmerkmale

Name und Anschrift des Betriebes bzw. Unternehmens, Name und Telekommunikationsadressen der für eventuelle Rückfragen zur Verfügung stehenden Personen sowie Datum und Unterschrift für die Bestätigung der Richtigkeit der Angaben sind Hilfsmerkmale, die lediglich der technischen Durchführung der Erhebung dienen. Sie werden nach Abschluss der Prüfung der Angaben vom Fragebogen getrennt, gesondert aufbewahrt und mit Ausnahme von Name und Anschrift sowie Telekommunikationsadressen des Betriebes bzw. Unternehmens spätestens nach Beendigung des Zeitraums der periodisch wiederkehrenden Erhebung vernichtet.

### Hinweise zur Meldung

Im Jahresbericht sind alle im eigenen Betrieb am Ende des Berichtsmonats September 2007 tätigen Personen (Beschäftigte) sowie die im Berichtsjahr 2007 erwirtschafteten Umsätze und bezahlten Entgelte, jeweils für den gesamten Betrieb, anzugeben.

Meldepflichtig sind Betriebe des Verarbeitendes Gewerbes sowie des Bergbaus und der Gewinnung von Steinen und Erden (Industrie und Handwerk einschließlich handwerklicher Neben-

betriebe). Zur Auskunft verpflichtet sind die Inhaber/-innen oder Leiter/-innen der Betriebe bzw. Unternehmen. Erfasst werden Betriebe dieses Erhebungsbereiches von Unternehmen des Produzierenden Gewerbes mit im Allgemeinen 20 und mehr tätigen Personen, in denen Ende September des Vorjahres weniger als 50 Personen tätig waren, sowie produzierende Betriebe von Unternehmen mit wirtschaftlichem Schwerpunkt außerhalb des Produzierenden Gewerbes – jeweils ohne Baubetriebe und Betriebe der Energie- und Wasserversorgung –, wenn diese Betriebe Ende September des Vorjahres 20 bis 49 tätige Personen hatten. In bestimmten kleinbetrieblich strukturierten Wirtschaftszweigen gilt für Unternehmen des Produzierenden Gewerbes bzw. für produzierende Betriebe von Unternehmen außerhalb des Produzierenden Gewerbes eine untere Abschneidegrenze von „10 tätigen Personen“.

Als Betrieb des Verarbeitenden Gewerbes sowie des Bergbaus und der Gewinnung von Steinen und Erden gilt jede örtlich abgegrenzte Produktionseinheit einschließlich der in ihrer unmittelbaren Umgebung liegenden und von ihr abhängigen Einheiten.

Maßgebend für die Zuordnung zum genannten Wirtschaftsbe- reich ist die „Klassifikation der Wirtschaftszweige, Ausgabe 2003“ (WZ 2003). Die Meldung zum Jahresbericht für Betriebe erstreckt sich gemäß der WZ 2003 auch auf Einheiten ohne eigene Warenproduktion, die fremdbezogene Waren oder Dienstleistungen in eigenem Namen bzw. im Namen des Unternehmens/der Unternehmensgruppe, zu dem/der sie gehören, verkaufen (Converter). Dies gilt aber nur dann, wenn der Betrieb/das Unternehmen bzw. die Unternehmensgruppe die gewerblichen Schutzrechte (Patente, Lizenzen usw.) an den durch Dritte hergestellten Produkten besitzt.

**Weitere Informationen, insbesondere zur statistischen Geheimhaltung und zu den Hilfsmerkmalen, entnehmen Sie bitte dem Beiblatt zum Jahresbericht für Betriebe – Unterrichtung nach § 17 Bundesstatistikgesetz.**