

Produzierendes Gewerbe

Betriebe, Beschäftigte und Umsatz des Verarbeitenden Gewerbes sowie des Bergbaus und der Gewinnung von Steinen und Erden nach Beschäftigtengrößenklassen

2005

Erscheinungsfolge: jährlich
Erschienen am 12.09.2006
Artikelnummer: 2040412057004

Fachliche Informationen zu dieser Veröffentlichung können Sie direkt beim Statistischen Bundesamt erfragen:
Gruppe IV B, Telefon: +49 (0) 611 / 75 28 07; Fax: +49 (0) 611 / 75 39 53 oder E-Mail:
monatsbericht-verarbeitendes-gewerbe@destatis.de

© Statistisches Bundesamt, Wiesbaden 2006

Vervielfältigung und Verbreitung, auch auszugsweise, mit Quellenangabe gestattet.

Inhalt

Hinweis

Einführung.....

Ausgewählte Schaubilder

T a b e l l e n t e i l

Deutschland

| | |
|-----|---|
| 1 | Betriebe |
| 1.1 | Betriebe Ende September 2005 |
| 1.2 | Beschäftigte in Betrieben Ende September 2005 |
| 1.3 | Umsatz der Betriebe im September 2005 |

Früheres Bundesgebiet

| | |
|-----|---|
| 1 | Betriebe |
| 1.1 | Betriebe Ende September 2005 |
| 1.2 | Beschäftigte in Betrieben Ende September 2005 |
| 1.3 | Umsatz der Betriebe im September 2005 |

Neue Länder einschl. Berlin

| | |
|-----|---|
| 1 | Betriebe |
| 1.1 | Betriebe Ende September 2005 |
| 1.2 | Beschäftigte in Betrieben Ende September 2005 |
| 1.3 | Umsatz der Betriebe im September 2005 |

A n h a n g

Neuordnung der Hauptgruppen

Klassifikation der Wirtschaftszweige, Ausgabe 2003 (WZ 2003), und Zuordnung
der Klassen nach WZ 2003 zu Hauptgruppen

Erhebungsunterlagen des Monatsberichts für Betriebe im Verarbeitenden Gewerbe sowie im Bergbau
und in der Gewinnung von Steinen und Erden.....

Gebietsstand:

Angaben für die Bundesrepublik Deutschland nach dem Gebietsstand seit dem 3.10.1990.

Die Angaben für das Frühere Bundesgebiet beziehen sich ab 2005 auf die Bundesrepublik Deutschland
nach dem Gebietsstand bis zum 3.10.1990 ohne Berlin-West.

Die Angaben für die Neuen Länder beziehen sich ab 2005 auf die Länder Berlin, Brandenburg,
Mecklenburg-Vorpommern, Sachsen, Sachsen-Anhalt und Thüringen

Zeichenerklärung

- = nichts vorhanden, kein Nachweis vorhanden; bei Veränderungsraten: keine Veränderung oder Veränderung kleiner 0,05 Prozent
- . = aus Gründen der Geheimhaltung von Einzelangaben nicht veröffentlicht, aber in der Gesamtsumme enthalten
- x = Tabellenfeld gesperrt, weil Aussage nicht sinnvoll

Abkürzungen bei den Wirtschaftsgliederungen

| | | | |
|------------------|--|----------------------|--|
| a. | = auf, aus | H.u.Verarb.v. | = Herstellung und Verarbeitung von |
| ä. | = ähnlichen | H.v. | = Herstellung von |
| Altmat. | = Altmaterialien | Holzfas. pl. | = Holzfas. platten |
| ang | = anderweitig nicht genannt | Instr. | = Instrumenten |
| ...anlg. | = ...anlagen | ...instr. | = ...instrumenten |
| Antriebslem. | = Antriebselementen | isol. | = isolierten |
| ...art. | = ...artikeln | konfektion. | = konfektionierten |
| Ausbauelement. | = Ausbauelementen | Konstr.t. | = Konstruktionsteile(n) |
| Ausrüstg. | = Ausrüstung(en) | Konstr.-,Fertigbaut. | = Konstruktionsteile(n), Fertigbauteile(n) |
| Be-u.Verarb.v. | = Be- und Verarbeitung von | ...m. | = ...mittel(n) |
| Bearb. | = Bearbeitung | Masch. | = Maschinen |
| ...bearb. | = ...bearbeitung(s) | ...masch. | = ...maschinen |
| ...behandlg. | = ...behandlung | mech. | = mechanischer(n) |
| ...bekleidg. | = ...bekleidung | med. | = medizinische(n) |
| Bekleidg. | = Bekleidung | ...metall. | = ...metallischen |
| Bekleidg.zubeh. | = Bekleidungszubehör | Metallerzg.u.-bearb. | = Metallerzeugung und Metallbearbeitung |
| bsp. | = bespielten | Nahrungsm. | = Nahrungsmittel(n) |
| best. | = bestimmte | Navig. | = Navigations |
| Chemik. | = Chemikalien | NE | = Nichteisen |
| d. | = dem,den,der,des,die,das, durch | Oberfläch.veredlg. | = Oberflächenveredlung |
| Dienstleistg. | = Dienstleistungen | oh. | = ohne |
| Dolom. | = Dolomit | pharmazeut. | = pharmazeutischen |
| Dv-Gerät. | = Datenverarbeitungsgeräten | sonst. | = sonstige(m,n,r,s) |
| EBM-Waren | = Eisen-, Blech- und Metallwaren | ...spanpl. | = ...spanplatten |
| EGKS | = Europäische Gemeinschaft für Kohle und Stahl | Sperrh. | = Sperrholz |
| Einr. | = Einrichtungen | ...t. | = ...teile(n) |
| ...einr. | = ...einrichtungen | techn. | = technische(m,n) |
| elektr. | = elektrische(n) | ...techn. | = ...technische(n) |
| Elektriz.erzg. | = Elektrizitätserzeugung | Turb. | = Turbinen |
| Elektriz.vertlg. | = Elektrizitätsverteilung(s) | u. | = und |
| Elektrotech. | = Elektrotechnik | u.a. | = und andere(m,n) |
| Erbrg. | = Erbringung | u.ä. | = und ähnliche(m) |
| Erzeugn. | = Erzeugnisse(n) | usw | = und so weiter |
| ...erzeugn. | = ...erzeugnissen | v. | = von, vom |
| f. | = für | ...verarb. | = ...verarbeitung |
| ...fahrz. | = ...fahrzeuge(n) | Verarb.v. | = Verarbeitung von |
| Ferroleg. | = Ferrolegierungen | verb. | = verbundene(r) |
| forstw. | = forstwirtschaftlichen | Verbrenn.mot. | = Verbrennungsmotoren |
| ...gegenst. | = ...gegenstände(n) | Veredlg.v. | = Veredlung von |
| ...ger. | = ...geräten | Vervielf. | = Vervielfältigung |
| Gerät. | = Geräten | Vorr. | = Vorrichtungen |
| ...gerät. | = ...geräten | ...w. | = ...waren |
| Gew. | = Gewinnung | Wärmebehandlg. | = Wärmebehandlung |
| ...gew. | = ...gewinnung | Werkzeug. | = Werkzeugen |
| gewerbl. | = gewerbliche(n) | WZ | = Wirtschaftszweig |

Hinweis

Aufgrund der Aufhebung der früheren administrativen Gliederung des Landes Berlin entfällt ab dem Berichtsjahr 2005 die bisherige getrennte Nachweisung der Ergebnisse des Monatsberichts für Betriebe für Berlin-West und Berlin-Ost.

Die Angaben für das Frühere Bundesgebiet beziehen sich ab 2005 auf die Bundesrepublik Deutschland nach dem Gebietsstand bis zum 3.10.1990 ohne Berlin-West.

Die Angaben für die Neuen Länder beziehen sich ab 2005 auf die Länder Berlin, Brandenburg, Mecklenburg-Vorpommern, Sachsen, Sachsen-Anhalt und Thüringen.

Für Rückfragen stehen wir Ihnen gerne zur Verfügung:

| | |
|----------|--|
| Telefon: | 0611 / 75-2807 |
| e-mail: | monatsbericht-verarbeitendes-gewerbe@destatis.de |

Einführung

1. Zweck der Veröffentlichung

In der vorliegenden Veröffentlichung werden die September-Ergebnisse des **Monatsberichts für Betriebe** des Verarbeitenden Gewerbes sowie des Bergbaus und der Gewinnung von Steinen und Erden in der Gliederung nach Beschäftigtengrößenklassen nachgewiesen. Damit werden ein Überblick über die Betriebsgrößenstruktur der einzelnen Branchen geboten und Grundinformationen zur Beurteilung der wirtschaftlichen Bedeutung dieses Bereichs zur Verfügung gestellt.

Die frühere **Erhebung für industrielle Kleinbetriebe** im Verarbeitenden Gewerbe sowie im Bergbau und in der Gewinnung von Steinen und Erden wurde mit Ablauf des Jahres 2002 eingestellt.

2. Rechtsgrundlagen

Rechtsgrundlagen für die Durchführung des Monatsberichts für Betriebe sind:

- Bundesstatistikgesetz (BStatG) vom 22. Januar 1987 (BGBl. I S. 462, 565), zuletzt geändert durch Artikel 2 des Gesetzes vom 9. Juni 2005 (BGBl. I S. 1534),
- Gesetz über die Statistik im Produzierenden Gewerbe (ProdGewStatG) in der Fassung der Bekanntmachung vom 21. März 2002 (BGBl. I S. 1181), zuletzt geändert durch Artikel 104 der Verordnung vom 25. November 2003 (BGBl. I S. 2304).

3. Klassifikation der Wirtschaftszweige

Die Ergebnisse des Monatsberichts im Verarbeitenden Gewerbe sowie im Bergbau und in der Gewinnung von Steinen und Erden werden nach der Wirtschaftszweigklassifikation WZ 2003 auf der Vierstellerebene (Klasse) erhoben und aufbereitet.

Die WZ 2003 ist von der europäischen Klassifikation NACE Rev. 1.1 abgeleitet, die aufgrund der Verordnung (EWG) Nr. 3037/90 des Rates der Europäischen Gemeinschaften (NACE-Verordnung)¹ mit Wirkung vom 1. Januar 2003 in allen Mitgliedstaaten der Europäischen Union für alle Statistiken anzuwenden ist, die eine Gliederung nach Wirtschaftszweigen enthalten (Artikel 10 der Verordnung).

Das Kodierungssystem der WZ 2003 unterscheidet zwischen Abschnitten (Buchstaben A-Q), Unterabschnitten (Buchstaben AA-QA), Abteilungen

(Zweisteller), Gruppen (Dreisteller), Klassen (Viersteller) und Unterklassen (Fünfsteller). Der Wirtschaftsbereich „Bergbau und Gewinnung von Steinen und Erden, Verarbeitendes Gewerbe“ erstreckt sich über die Abschnitte C und D sowie – in der numerischen Gliederung – über die Abteilungen 10 bis 37 der WZ 2003 (s. Anhang).

4. Berichtskreise, Ausnahmen von der Erfassungsgrenze

Der **Berichtskreis des Monatsberichts für Betriebe** umfasst:

- sämtliche Betriebe des Wirtschaftsbereichs Verarbeitendes Gewerbe sowie Bergbau und Gewinnung von Steinen und Erden, sofern diese Betriebe zu Unternehmen des Produzierenden Gewerbes (Bergbau und Gewinnung von Steinen und Erden, Verarbeitendes Gewerbe, Energie- und Wasserversorgung, Baugewerbe) gehören und in diesen Unternehmen mindestens 20 Personen tätig sind;
- sämtliche Betriebe des Wirtschaftsbereichs Verarbeitendes Gewerbe sowie Bergbau und Gewinnung von Steinen und Erden mit mindestens 20 tätigen Personen, sofern diese Betriebe zu Unternehmen gehören, deren wirtschaftlicher Schwerpunkt außerhalb des Produzierenden Gewerbes liegt.

Ausnahmen von der Erfassungsgrenze:

Zur besseren Darstellung des Konjunkturverlaufs bei Branchen mit überwiegend kleineren Betriebsgrößen wurde die Erfassungsgrenze bei einer festgelegten Auswahl von Wirtschaftszweigen auf „10 und mehr Beschäftigte“ herabgesetzt. Es handelt sich um folgende Klassen der WZ 2003:

- 14.11 - Gewinnung von Naturwerksteinen und Natursteinen a. n. g.,
- 14.21 - Gewinnung von Kies und Sand,
- 15.20 - Fischverarbeitung,
- 15.31 - Kartoffelverarbeitung,
- 15.32 - Herstellung von Frucht- und Gemüsesäften,
- 15.33 - Obst- und Gemüseverarbeitung a. n. g.,
- 15.71 - Herstellung von Futtermitteln für Nutztiere,
- 15.72 - Herstellung von Futtermitteln für sonstige Tiere,
- 15.91 - Herstellung von Spirituosen,
- 15.92 - Herstellung von Alkohol,
- 15.97 - Herstellung von Malz,
- 15.98 - Mineralwassergewinnung, Herstellung von Erfrischungsgetränken,
- 26.63 - Herstellung von Frischbeton (Transportbeton).

Im Wirtschaftszweig 20.10 „Säge-, Hobel- und Holzimprägnierwerke“ gilt für Sägewerke die untere Erfassungsgrenze „Jahreseinschnitt – einschließlich Lohnschnitt – von mindestens 5 000 m³ Rohholz (im Festmaß)“. Hobel- und Holzimprägnierwerke werden unter Berücksichtigung des Unternehmenskonzepts ab der unteren Erfassungsgrenze „20 tätige Personen“ in den Monatsbericht für Betriebe einbezogen.

¹ Verordnung (EWG) Nr. 3037/90 des Rates vom 9. Oktober 1990 betreffend die statistische Systematik der Wirtschaftszweige in der Europäischen Gemeinschaft (Abl. EG Nr. L 293 S. 1), zuletzt geändert durch Verordnung (EG) Nr. 29/2002 der Kommission vom 19. Dezember 2001 (Abl. EG 2002 Nr. L 6 S. 3).

Die Meldung zum Monatsbericht für Betriebe erstreckt sich gemäß der WZ 2003 auch auf Einheiten (Betriebe) ohne eigene Warenproduktion, die fremdbezogene Waren oder Dienstleistungen in eigenem Namen bzw. im Namen des Unternehmens/ der Unternehmensgruppe, zu dem/der sie gehören, verkaufen (Converter). Dies gilt aber nur dann, wenn der Betrieb/das Unternehmen bzw. die Unternehmensgruppe die gewerblichen Schutzrechte (Patente, Lizenzen usw.) an den durch Dritte hergestellten Produkten besitzt.

5. Erhebung und Aufbereitung

Der Monatsbericht für Betriebe des Verarbeitenden Gewerbes sowie des Bergbaus und der Gewinnung von Steinen und Erden wird dem föderativen Staatsaufbau der Bundesrepublik Deutschland folgend dezentral durchgeführt. Für die Erhebung (Erhebungsunterlagen siehe Anhang) und die Aufbereitung der Länderergebnisse sind die Statistischen Landesämter zuständig. Aufgabe des Statistischen Bundesamtes ist dagegen die methodische Vorbereitung und die Weiterentwicklung dieser Statistik sowie die Zusammenführung der Länderergebnisse zu einem Bundesergebnis und dessen Veröffentlichung²⁾.

Der Berichtsweg stellt sich damit folgendermaßen dar:

Befragte ———> Statistische Landesämter ———>
Statistisches Bundesamt.

6. Darstellung der Ergebnisse

In den Tabellen der vorliegenden Veröffentlichung werden die Ergebnisse für den Berichtskreis des Monatsberichts für Betriebe nach Beschäftigtengrößenklassen im September 2005 dargestellt. Für die Festlegung der Größenklassen ist dabei die Beschäftigtenzahl der Betriebe am Ende des Monats September 2005 maßgebend.

Die Ergebnisse für „Deutschland insgesamt“ werden in der Gliederung nach industriellen Hauptgruppen sowie in der vierstelligen Gliederung der WZ 2003 nachgewiesen. Ergebnisse für die beiden Teilgebiete „Früheres Bundesgebiet“ sowie „Neue Länder und Berlin-Ost“ werden in eingeschränktem Umfang, d. h. für Hauptgruppen und Abteilungen (Zweisteller der WZ 2003), veröffentlicht. Die Tabellen enthalten jeweils auch Eckzahlen für die Bundesländer. Die Zuordnung der Betriebe zu den jeweiligen Beschäftigtengrößenklassen kann in den Landes- und Bundesaufbereitungen zu unterschiedlichen Zeitpunkten erfolgen. Dies kann dazu führen, dass die in der vorliegenden Veröffentlichung nachgewiesenen Länderdaten von denen der Landespublikationen abweichen.

²⁾ § 3 Abs. 1 Nummer 1 und 2 BStatG vom 22. Januar 1987 zusammen mit § 11 des Gesetzes über die Statistik im Produzierenden Gewerbe in der Fassung der Bekanntmachung vom 21. März 2002.

Die Ergebnisse werden für die Erhebungs- und Darstellungseinheit „Betrieb“ dargeboten. Die Zuordnung der Betriebe zum Wirtschaftsbereich erfolgt nach dem Schwerpunkt ihrer wirtschaftlichen Tätigkeit. Den Tabellen „Betriebe im Bergbau und im Verarbeitenden Gewerbe“ können die im Monatsbericht September 2003 bestehenden Betriebsgrößenstrukturen des monatlichen Berichtskreises entnommen werden.

7. Abgrenzung der Erhebungs- und Darstellungseinheiten sowie der Merkmale

Die in den Tabellen genannte Erhebungs- und Darstellungseinheit und die dargestellten Merkmale sind folgendermaßen definiert:

Betrieb: Örtliche Niederlassung (nicht Unternehmen) des Verarbeitenden Gewerbes sowie des Bergbaus und der Gewinnung von Steinen und Erden (einschl. Verwaltungs-, Reparatur-, Montage- und Hilfsbetriebe, die mit dem meldenden Betrieb örtlich verbunden sind oder in dessen Nähe liegen). Örtlich getrennte Hauptverwaltungen von Unternehmen des Verarbeitenden Gewerbes sowie des Bergbaus und der Gewinnung von Steinen und Erden werden ebenfalls als eigenständige Betriebe dieses Bereichs erfasst. Die Merkmalswerte sind für den gesamten Betrieb zu melden und schließen auch die nichtproduzierenden Teile ein.

Beschäftigte: Alle am Monatsende im Betrieb tätigen Personen einschließlich tätiger Inhaber/ Inhaberinnen und mithelfender Familienangehöriger (auch unbezahlt mithelfende Familienangehörige, soweit sie mindestens ein Drittel der üblichen Arbeitszeit im Betrieb tätig sind), aber ohne Leiharbeiter/ Leiharbeiterinnen. Einbezogen sind u. a. auch Erkrankte, Urlauber/ Urlauberinnen, Heimarbeiter/ Heimarbeiterinnen, Streikende und von der Aussperrung Betroffene, Saison- und Aushilfsarbeiter, -innen, sowie Teilzeitbeschäftigte und Kurzarbeiter/ Kurzarbeiterinnen. Die Angestellten umfassen auch die kaufmännisch Auszubildenden (einschl. der Auszubildenden in den übrigen nichtgewerblichen Ausbildungsberufen), die Arbeiter/ Arbeiterinnen auch die gewerblich Auszubildenden.

Umsatz: Umsatz aus eigener Erzeugung einschl. Umsatz aus dem Verkauf von Energie, Nebenerzeugnissen und Abfällen sowie Entgelte für industrielle Dienstleistungen, wie Reparaturen, Instandhaltungen, Installationen und Montagen), Umsatz aus Handelsware und sonstigen nichtindustriellen Tätigkeiten (z. B. Erlöse aus Vermietung und Verpachtung, aus Lizenzverträgen, Provisions-einnahmen und aus Veräußerung von Patenten).

Der Umsatz beruht auf Rechnungswerten (Fakturenwerte) **ohne** die in Rechnung gestellte Umsatzsteuer. Im Umsatz enthalten sind Verbrauchsteuern und Kosten für Fracht, Verpackung und Porto, auch wenn diese gesondert berechnet werden. Außerordentliche und betriebsfremde Erträge aus dem Verkauf von Anlagegütern, aus der Verpachtung von Grundstücken, aus Zinsen, Dividenden u. dgl. sind nicht im Umsatz enthalten. Da es sich grundsätzlich um fakturierte Werte handelt, enthält der

Umsatz auch nicht den Wert der Lieferungen, die innerhalb eines Unternehmens von Werk zu Werk stattfinden. Bei der Aufgliederung nach Ländern kann es daher vorkommen, dass Erzeugnisse, die in einem Land produziert werden, im Umsatz eines anderen Landes enthalten sind. Der regional gegliederte Umsatz entspricht daher z. T. nicht der Produktion in den einzelnen Ländern.

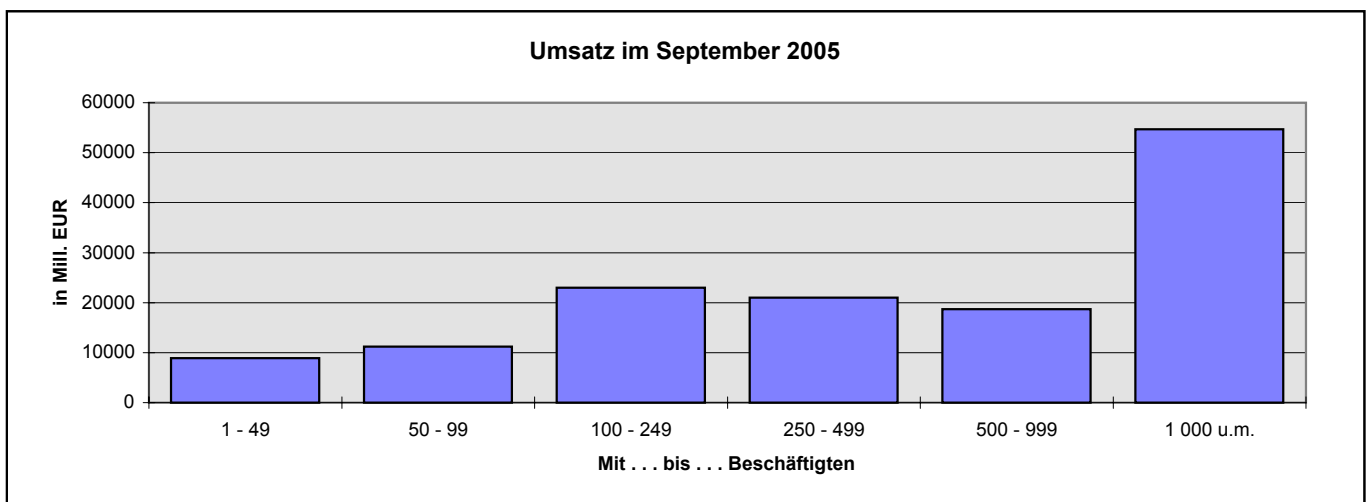
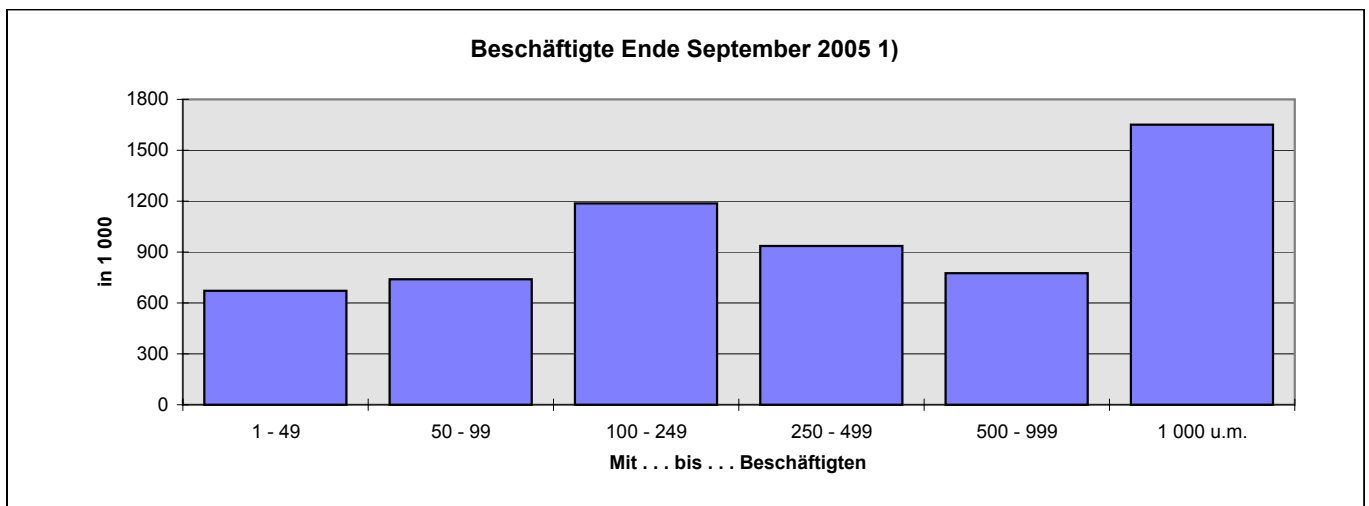
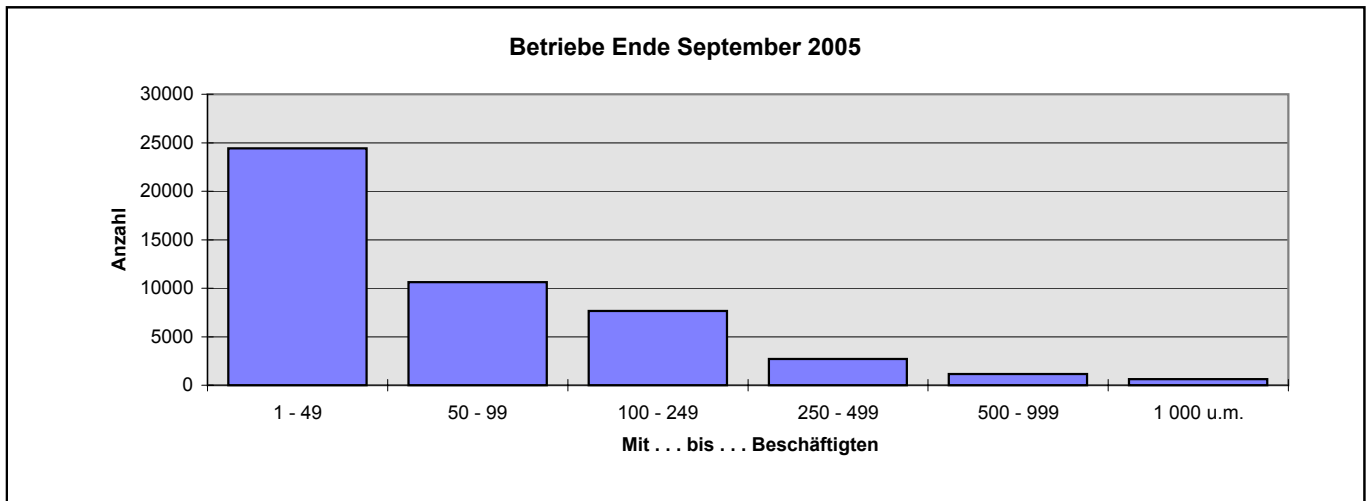
8. Hinweise auf weitere Veröffentlichungen

Neben der Veröffentlichung der September-Ergebnisse für Betriebe nach Beschäftigtengrößenklassen in der vorliegenden Fachserie 4, Reihe 4.1.2, werden in der Fachserie 4, Reihe 4.2.1 „Beschäftigte, Umsatz und Investitionen der Unternehmen und Betriebe des

Verarbeitenden Gewerbes sowie des Bergbaus und der Gewinnung von Steinen und Erden“ Jahresergebnisse für Unternehmen sowohl nach Beschäftigten- als auch nach Umsatzgrößenklassen veröffentlicht. In der Fachserie 4, Reihe 4.1.1 „Beschäftigung und Umsatz der Betriebe des Verarbeitenden Gewerbes sowie des Bergbaus und der Gewinnung von Steinen und Erden“ werden ferner Monatsangaben und Jahresergebnisse (vorläufige bzw. endgültige Werte) für Betriebe publiziert. Einmal jährlich veröffentlicht das Statistische Bundesamt Jahresergebnisse für Bundesländer bis zur Ebene der Zweisteller in der Gliederung der jeweils gültigen Wirtschaftszweigklassifikation (Fachserie 4, Reihe 4.1.4 „Beschäftigung und Umsatz der Betriebe des Verarbeitenden Gewerbes sowie des Bergbaus und der Gewinnung von Steinen und Erden nach Bundesländern“).

Monatsbericht im Verarbeitenden Gewerbe sowie im Bergbau und in der Gewinnung von Steinen und Erden *)

Verteilung der Betriebe und Beschäftigten Ende September 2005 sowie des Umsatzes im September 2005 nach Beschäftigtengrößenklassen



*) Der dargestellte Berichtskreis erstreckt sich ausschließlich auf Betriebe von Unternehmen mit im allgemeinen 20 und mehr Beschäftigten.

1) Einschl. tätiger Inhaber und Mitinhaber sowie unbezahlt mithelfender Familienangehöriger.

1 Betriebe im Verarbeitenden Gewerbe sowie im Bergbau und in der Gewinnung von Steinen und Erden

1.1 Betriebe Ende September 2005

Deutschland

| Land ----- Hauptgruppe | Mit ... bis ... Beschäftigten | | | | | | |
|---|-------------------------------|---------|-----------|-----------|-----------|--------------|-----------|
| | 1 - 49 | 50 - 99 | 100 - 249 | 250 - 499 | 500 - 999 | 1000 u. mehr | Insgesamt |
| | Anzahl | | | | | | |
| Baden-Württemberg | 4 134 | 2 010 | 1 507 | 570 | 232 | 136 | 8 589 |
| Bayern | 3 770 | 1 688 | 1 320 | 500 | 235 | 144 | 7 657 |
| Berlin | 450 | 193 | 115 | 34 | 18 | 13 | 823 |
| Brandenburg | 685 | 220 | 126 | 30 | 13 | 8 | 1 082 |
| Bremen | 191 | 66 | 52 | 14 | 12 | 8 | 343 |
| Hamburg | 257 | 95 | 74 | 47 | 18 | 11 | 502 |
| Hessen | 1 622 | 669 | 488 | 175 | 80 | 50 | 3 084 |
| Mecklenburg-Vorpommern | 438 | 148 | 90 | 22 | 6 | 4 | 708 |
| Niedersachsen | 2 018 | 853 | 639 | 235 | 95 | 43 | 3 883 |
| Nordrhein-Westfalen | 5 230 | 2 431 | 1 751 | 618 | 274 | 137 | 10 441 |
| Rheinland-Pfalz | 1 098 | 466 | 336 | 131 | 52 | 23 | 2 106 |
| Saarland | 249 | 121 | 58 | 26 | 21 | 18 | 493 |
| Sachsen | 1 707 | 659 | 424 | 93 | 36 | 8 | 2 927 |
| Sachsen-Anhalt | 776 | 315 | 203 | 59 | 16 | 5 | 1 374 |
| Schleswig-Holstein | 761 | 260 | 185 | 68 | 27 | 13 | 1 314 |
| Thüringen | 1 050 | 438 | 302 | 77 | 17 | 4 | 1 888 |
| Deutschland | 24 436 | 10 632 | 7 670 | 2 699 | 1 152 | 625 | 47 214 |
| Vorleistungsgüter- produzenten | 10 918 | 4 522 | 3 201 | 1 110 | 455 | 202 | 20 408 |
| Investitionsgüter- produzenten | 6 989 | 3 198 | 2 353 | 914 | 398 | 297 | 14 149 |
| Gebrauchsgüter- produzenten | 832 | 458 | 374 | 107 | 48 | 35 | 1 854 |
| Verbrauchsgüter- produzenten | 5 628 | 2 423 | 1 704 | 542 | 232 | 71 | 10 600 |
| Energie- produzenten | 69 | 31 | 38 | 26 | 19 | 20 | 203 |

1 Betriebe im Verarbeitenden Gewerbe sowie im Bergbau und in der Gewinnung von Steinen und Erden

1.1 Betriebe Ende September 2005

Deutschland

| Nr.der Klas- sifika- tion 1) | Wirtschaftsgliederung | Mit ... bis ... Beschäftigten | | | | | | |
|---------------------------------------|---|-------------------------------|---------|-----------|-----------|-----------|--------------|-----------|
| | | 1 - 49 | 50 - 99 | 100 - 249 | 250 - 499 | 500 - 999 | 1000 u. mehr | Insgesamt |
| | | Anzahl | | | | | | |
| C | Bergbau u.Gew.v.Steinen u.Erden | 1 084 | 77 | 43 | 14 | 14 | 16 | 1 248 |
| CA | Kohlenbergbau,Torfgew., Gew.v.Erdöl u.Erdgas usw | 52 | 21 | 20 | 10 | 12 | 16 | 131 |
| 10 | Kohlenbergbau,Torf- gewinnung | 33 | 11 | 8 | 7 | 10 | 16 | 85 |
| 10.10 | Steinkohlenbergbau u. -brikettherstellung | 5 | 3 | 3 | 4 | 4 | 12 | 31 |
| 10.20 | Braunkohlenbergbau u. -veredlung | - | 1 | 3 | 2 | 6 | 4 | 16 |
| 10.30 | Torfgewinnung u. -veredlung | 28 | 7 | 2 | 1 | - | - | 38 |
| 11 | Gew.v.Erdöl u.Erdgas, Erbrg.verb.Dienstleistg. | 19 | 10 | 12 | 3 | 2 | - | 46 |
| 11.10 | Gew.v.Erdöl u.Erdgas | 14 | 7 | 7 | 3 | 1 | - | 32 |
| 11.20 | Erbrg.v.Dienstleistg.bei d.Gew.v.Erdöl u.Erdgas | 5 | 3 | 5 | - | 1 | - | 14 |
| 12.00 | Bergbau a.Uran-u. Thoriumerze | - | - | - | - | - | - | - |
| CB | Erzbergbau,Gew.v.Steinen u.Erden,sonst.Bergbau | 1 032 | 56 | 23 | 4 | 2 | - | 1 117 |
| 13 | Erzbergbau | - | - | - | - | - | - | - |
| 13.10 | Eisenerzbergbau | - | - | - | - | - | - | - |
| 13.20 | NE-Metallerzbergbau (oh.Uran-u.Thoriumerze) | - | - | - | - | - | - | - |
| 14 | Gew.v.Steinen u.Erden, sonst.Bergbau | 1 032 | 56 | 23 | 4 | 2 | - | 1 117 |
| 14.1 | Gew.v.Natursteinen | 337 | 21 | 5 | - | - | - | 363 |
| 14.11 | Gew.v.Naturwerksteinen u.Natursteinen ang | 290 | 13 | 4 | - | - | - | 307 |
| 14.12 | Gew.v.Kalk-,Gipsstein, Anhydrit,Dolomit,Kreide | 46 | 8 | 1 | - | - | - | 55 |
| 14.13 | Gew.v.Schiefer | 1 | - | - | - | - | - | 1 |
| 14.2 | Gew.v.Kies,Sand,Ton u.Kaolin | 671 | 29 | 12 | 1 | 2 | - | 715 |
| 14.21 | Gew.v.Kies u.Sand | 617 | 26 | 9 | 1 | 1 | - | 654 |
| 14.22 | Gew.v.Ton u.Kaolin | 54 | 3 | 3 | - | 1 | - | 61 |
| 14.30 | Gew.v.Mineralien f.d. H.v.chem.Erzeugn. | 12 | 2 | 1 | - | - | - | 15 |
| 14.40 | Gew.v.Salz. | 2 | 4 | 3 | 3 | - | - | 12 |
| 14.50 | Gew.v.Steinen u.Erden ang,sonst.Bergbau | 10 | - | 2 | - | - | - | 12 |
| D | Verarbeitendes Gewerbe | 23 352 | 10 555 | 7 627 | 2 685 | 1 138 | 609 | 45 966 |
| DA | Ernährungsgewerbe u. Tabakverarbeitung | 3 282 | 1 274 | 961 | 280 | 126 | 25 | 5 948 |
| 15 | Ernährungsgewerbe | 3 275 | 1 271 | 952 | 276 | 122 | 21 | 5 917 |
| 15.1 | Schlachten u.Fleisch- verarbeitung | 705 | 287 | 213 | 56 | 23 | 2 | 1 286 |
| 15.11 | Schlachten (oh.Schlachten v.Geflügel) | 107 | 65 | 45 | 6 | - | - | 223 |
| 15.12 | Schlachten v.Geflügel | 10 | 7 | 18 | 10 | 3 | - | 48 |
| 15.13 | Fleischverarbeitung | 588 | 215 | 150 | 40 | 20 | 2 | 1 015 |

1 Betriebe im Verarbeitenden Gewerbe sowie im Bergbau und in der Gewinnung von Steinen und Erden

1.1 Betriebe Ende September 2005

Deutschland

| Nr.der Klas- sifika- tion 1) | Wirtschaftsgliederung | Mit ... bis ... Beschäftigten | | | | | | |
|---------------------------------------|--|-------------------------------|---------|-----------|-----------|-----------|--------------|-----------|
| | | 1 - 49 | 50 - 99 | 100 - 249 | 250 - 499 | 500 - 999 | 1000 u. mehr | Insgesamt |
| | | Anzahl | | | | | | |
| 15.20 | Fischverarbeitung | 50 | 14 | 13 | 3 | 5 | - | 85 |
| 15.3 | Obst-u.Gemüsever- arbeitung | 155 | 80 | 60 | 15 | 4 | 2 | 316 |
| 15.31 | Kartoffelverarbeitung | 18 | 12 | 10 | 6 | 2 | - | 48 |
| 15.32 | H.v.Frucht-u.Gemüse- säften | 67 | 21 | 20 | 1 | 1 | - | 110 |
| 15.33 | Obst- u. Gemüsever- arbeitung ang | 70 | 47 | 30 | 8 | 1 | 2 | 158 |
| 15.4 | H.v.pflanzlichen u. tierischen Ölen u.Fetten | 9 | 9 | 12 | 5 | - | - | 35 |
| 15.41 | H.v.rohen Ölen u.Fetten | 4 | 6 | 2 | 1 | - | - | 13 |
| 15.42 | H.v.raffinierten Ölen u. Fetten. | 4 | 1 | 6 | - | - | - | 11 |
| 15.43 | H.v.Margarine u.ä. Nahrungsfetten | 1 | 2 | 4 | 4 | - | - | 11 |
| 15.5 | Milchverarbeitung; H.v.Speiseeis | 82 | 52 | 74 | 22 | 13 | 2 | 245 |
| 15.51 | Milchverarbeitung | 81 | 52 | 68 | 18 | 12 | 1 | 232 |
| 15.52 | H.v.Speiseeis | 1 | - | 6 | 4 | 1 | 1 | 13 |
| 15.6 | Mahl-u.Schäl- mühlen,H.v. Stärke u.Stärkeerzeugn. | 44 | 32 | 26 | 7 | 2 | - | 111 |
| 15.61 | Mahl-u.Schäl- mühlen | 39 | 27 | 18 | 6 | 1 | - | 91 |
| 15.62 | H.v.Stärke u.Stärke- erzeugnissen | 5 | 5 | 8 | 1 | 1 | - | 20 |
| 15.7 | H.v.Futtermitteln | 149 | 37 | 23 | 3 | 1 | - | 213 |
| 15.71 | H.v.Futtermitteln f. Nutztiere | 129 | 26 | 18 | - | - | - | 173 |
| 15.72 | H.v.Futtermitteln f. sonst.Tiere | 20 | 11 | 5 | 3 | 1 | - | 40 |
| 15.8 | Sonst.Ernährungsgewerbe (oh.Getränkeherstellung) | 1 727 | 592 | 404 | 129 | 58 | 13 | 2 923 |
| 15.81 | H.v.Backwaren (oh.Dauer- backwaren) | 1 571 | 446 | 247 | 56 | 25 | 4 | 2 349 |
| 15.82 | H.v.Dauerbackwaren | 26 | 23 | 25 | 20 | 8 | - | 102 |
| 15.83 | H.v.Zucker | 2 | 3 | 18 | 7 | 1 | - | 31 |
| 15.84 | H.v.Süßwaren (oh.Dauer- backwaren) | 35 | 40 | 41 | 19 | 13 | 4 | 152 |
| 15.85 | H.v.Teigwaren | 13 | 10 | 8 | 1 | - | - | 32 |
| 15.86 | Verarb.v.Kaffee u.Tee, H.v.Kaffee-Ersatz | 13 | 13 | 20 | 4 | 2 | 1 | 53 |
| 15.87 | H.v.Würzmitteln u.Saucen | 28 | 15 | 12 | 7 | 4 | 2 | 68 |
| 15.88 | H.v.homogenisierten u. diätetischen Nahrungsm. | 1 | 4 | 4 | 5 | 2 | - | 16 |
| 15.89 | H.v.sonst.Nahrungsmit- teln (oh.Getränke) | 38 | 38 | 29 | 10 | 3 | 2 | 120 |
| 15.9 | H.v.Getränken | 354 | 168 | 127 | 36 | 16 | 2 | 703 |
| 15.91 | H.v.Spirituosen | 60 | 12 | 8 | 1 | - | - | 81 |
| 15.92 | H.v.Alkohol | 5 | 1 | 1 | - | - | - | 7 |
| 15.93 | H.v.Traubenwein | 18 | 11 | 3 | 1 | - | - | 33 |
| 15.94 | H.v.Apfelwein u.sonst. Fruchtweinen | 2 | 3 | 1 | - | - | - | 6 |

1 Betriebe im Verarbeitenden Gewerbe sowie im Bergbau und in der Gewinnung von Steinen und Erden

1.1 Betriebe Ende September 2005

Deutschland

| Nr.der Klas- sifika- tion 1) | Wirtschaftsgliederung | Mit ... bis ... Beschäftigten | | | | | | |
|---------------------------------------|---|-------------------------------|---------|-----------|-----------|-----------|--------------|-----------|
| | | 1 - 49 | 50 - 99 | 100 - 249 | 250 - 499 | 500 - 999 | 1000 u. mehr | Insgesamt |
| | | Anzahl | | | | | | |
| 15.95 | H.v.Wermutwein u.sonst. aromatisierten Weinen | 1 | - | 1 | - | - | - | 2 |
| 15.96 | H.v.Bier | 148 | 82 | 59 | 16 | 8 | 2 | 315 |
| 15.97 | H.v.Malz | 38 | 1 | - | - | - | - | 39 |
| 15.98 | Mineralwassergew.,H.v. Erfrischungsgetränken | 82 | 58 | 54 | 18 | 8 | - | 220 |
| 16.00 | Tabakverarbeitung | 7 | 3 | 9 | 4 | 4 | 4 | 31 |
| DB | Textil-u.Bekleidungs- gewerbe | 667 | 382 | 276 | 65 | 22 | 3 | 1 415 |
| 17 | Textilgewerbe | 449 | 273 | 192 | 47 | 12 | 1 | 974 |
| 17.1 | Spinnstoffaufbereitung u.Spinnerei | 21 | 23 | 17 | 6 | 1 | - | 68 |
| 17.11 | Baumwollaufbereitung u. -spinnerei | 12 | 13 | 10 | 4 | - | - | 39 |
| 17.12 | Wollaufbereitung u. Streichgarnspinnerei | - | 1 | - | - | - | - | 1 |
| 17.13 | Wollaufbereitung u. Kammgarnspinnerei | 2 | 1 | 3 | 1 | - | - | 7 |
| 17.14 | Flachsaufbereitung u. -spinnerei | 1 | 1 | - | - | - | - | 2 |
| 17.15 | Zwirnen u.Texturieren v. Filamentgarnen usw | 2 | 2 | 2 | - | - | - | 6 |
| 17.16 | H.v.Nähgarn | 2 | 4 | 2 | 1 | 1 | - | 10 |
| 17.17 | Sonst. Spinnstoffaufbe- reitung u.Spinnerei | 2 | 1 | - | - | - | - | 3 |
| 17.2 | Weberei | 41 | 41 | 52 | 9 | 1 | - | 144 |
| 17.21 | Baumwollweberei | 17 | 24 | 32 | 5 | - | - | 78 |
| 17.22 | Streichgarnweberei | 4 | 1 | - | - | - | - | 5 |
| 17.23 | Kammgarnweberei | 4 | 2 | 4 | 2 | - | - | 12 |
| 17.24 | Seiden-u.Filamentgarn- weberei | 9 | 10 | 14 | 2 | 1 | - | 36 |
| 17.25 | Sonst.Weberei | 7 | 4 | 2 | - | - | - | 13 |
| 17.30 | Textilveredlung | 63 | 33 | 30 | 4 | 1 | - | 131 |
| 17.40 | H.v.konfektion.Textil- waren (oh.Bekleidung) | 135 | 55 | 25 | 5 | 1 | - | 221 |
| 17.5 | Sonst.Textilgewerbe (oh.H.v.Maschenware) | 126 | 92 | 48 | 18 | 5 | 1 | 290 |
| 17.51 | H.v.Teppichen | 18 | 16 | 11 | 6 | - | - | 51 |
| 17.52 | H.v.Seilerwaren | 10 | 3 | 2 | - | - | - | 15 |
| 17.53 | H.v.Vliesstoff,Erzeugn. daraus (oh.Bekleidung) | 18 | 18 | 8 | 4 | 1 | 1 | 50 |
| 17.54 | Textilgewerbe ang | 80 | 55 | 27 | 8 | 4 | - | 174 |
| 17.60 | H.v.gewirktem u. gestricktem Stoff | 23 | 9 | 10 | 2 | - | - | 44 |
| 17.7 | H.v.gewirkten u.ge- strickten Fertigerzeugn. | 40 | 20 | 10 | 3 | 3 | - | 76 |
| 17.71 | H.v.Strumpfwaren | 11 | 6 | 8 | 3 | 2 | - | 30 |
| 17.72 | H.v.Pullovern,Strick- jacken u.ä.Waren | 29 | 14 | 2 | - | 1 | - | 46 |

1 Betriebe im Verarbeitenden Gewerbe sowie im Bergbau und in der Gewinnung von Steinen und Erden

1.1 Betriebe Ende September 2005

Deutschland

| Nr.der Klas- sifika- tion 1) | Wirtschaftsgliederung | Mit ... bis ... Beschäftigten | | | | | | |
|---------------------------------------|---|-------------------------------|---------|-----------|-----------|-----------|--------------|-----------|
| | | 1 - 49 | 50 - 99 | 100 - 249 | 250 - 499 | 500 - 999 | 1000 u. mehr | Insgesamt |
| | | Anzahl | | | | | | |
| 18 | Bekleidungsgewerbe | 218 | 109 | 84 | 18 | 10 | 2 | 441 |
| 18.10 | H.v.Lederbekleidung | 3 | 3 | - | - | - | - | 6 |
| 18.2 | H.v.Bekleidung (oh. Lederbekleidung) | 211 | 105 | 83 | 18 | 10 | 2 | 429 |
| 18.21 | H.v.Arbeits-u.Berufs- bekleidung | 24 | 7 | 4 | 1 | - | - | 36 |
| 18.22 | H.v.Oberbekleidg. (oh.Ar- beits-u.Berufsbekleidg.) | 99 | 55 | 54 | 13 | 7 | 1 | 229 |
| 18.23 | H.v.Wäsche | 55 | 24 | 14 | 4 | 3 | 1 | 101 |
| 18.24 | H.v.sonst.Bekleidg.u. Bekleidungszubehör | 33 | 19 | 11 | - | - | - | 63 |
| 18.30 | Zurichtung u.Färben v. Fellen,H.v.Pelzwaren | 4 | 1 | 1 | - | - | - | 6 |
| DC | Ledergewerbe | 102 | 53 | 35 | 8 | 3 | 1 | 202 |
| 19 | Ledergewerbe | 102 | 53 | 35 | 8 | 3 | 1 | 202 |
| 19.10 | H.v.Leder u.Lederfaserstoff | 7 | 6 | 7 | 3 | - | - | 23 |
| 19.20 | Lederverarb. (oh.H.v.Le- derbekleidung u.Schuhen) | 51 | 20 | 7 | - | - | - | 78 |
| 19.30 | H.v.Schuhen | 44 | 27 | 21 | 5 | 3 | 1 | 101 |
| DD | Holzgewerbe (oh.H.v. Möbeln) | 993 | 243 | 127 | 42 | 10 | 2 | 1 417 |
| 20 | Holzgewerbe (oh.H.v. Möbeln) | 993 | 243 | 127 | 42 | 10 | 2 | 1 417 |
| 20.10 | Säge-,Hobel-u.Holz- imprägnierwerke | 449 | 64 | 27 | 6 | 1 | - | 547 |
| 20.20 | H.v.Funier-,Sperrholz-, Holzfaserpl.-u.-spanpl. | 42 | 20 | 33 | 16 | 4 | - | 115 |
| 20.30 | H.v.Konstr.-,Fertigb.t., Ausbauelement.u.Ä.a.Holz | 315 | 121 | 52 | 17 | 3 | 2 | 510 |
| 20.40 | H.v.Verpackungsmitteln, Lagerbehält.u.Ä.a.Holz | 113 | 16 | 6 | 2 | - | - | 137 |
| 20.5 | H.v.Holzwaren ang,Kork-, Flecht-u.Korbwaren | 74 | 22 | 9 | 1 | 2 | - | 108 |
| 20.51 | H.v.Holzwaren ang (oh.H.v.Möbeln) | 71 | 21 | 9 | 1 | 2 | - | 104 |
| 20.52 | H.v.Kork-,Flecht-u. Korbwaren (oh.H.v.Möbeln) | 3 | 1 | - | - | - | - | 4 |
| DE | Papier-,Verlags-u. Druckgewerbe | 1 851 | 887 | 655 | 224 | 76 | 20 | 3 713 |
| 21 | Papiergewerbe | 327 | 234 | 277 | 100 | 29 | 9 | 976 |
| 21.1 | H.v.Holz- u. Zellstoff, Papier,Karton u.Pappe | 42 | 40 | 57 | 37 | 18 | 4 | 198 |
| 21.11 | H.v.Holz- u. Zellstoff | 2 | 3 | - | 2 | 1 | - | 8 |
| 21.12 | H.v.Papier,Karton u. Pappe | 40 | 37 | 57 | 35 | 17 | 4 | 190 |
| 21.2 | H.v.Waren aus Papier, Karton u.Pappe | 285 | 194 | 220 | 63 | 11 | 5 | 778 |
| 21.21 | H.v.Wellpapier u.-pappe, Verpackungsmitteln | 164 | 116 | 153 | 35 | 2 | 1 | 471 |
| 21.22 | H.v.Haushalts-u.Hygiene- art.a.Zellstoff usw | 12 | 7 | 17 | 14 | 3 | 4 | 57 |
| 21.23 | H.v.Schreibwaren,Büro- bedarf a.Papier u.Pappe | 36 | 19 | 20 | 4 | 2 | - | 81 |

1 Betriebe im Verarbeitenden Gewerbe sowie im Bergbau und in der Gewinnung von Steinen und Erden

1.1 Betriebe Ende September 2005

Deutschland

| Nr.der Klas- sifika- tion 1) | Wirtschaftsgliederung | Mit ... bis ... Beschäftigten | | | | | | |
|---------------------------------------|---|-------------------------------|---------|-----------|-----------|-----------|--------------|-----------|
| | | 1 - 49 | 50 - 99 | 100 - 249 | 250 - 499 | 500 - 999 | 1000 u. mehr | Insgesamt |
| | | Anzahl | | | | | | |
| 21.24 | H.v.Tapeten | 3 | 2 | 2 | 2 | 2 | - | 11 |
| 21.25 | H.v.sonst.Waren aus Papier,Karton u.Pappe | 70 | 50 | 28 | 8 | 2 | - | 158 |
| 22 | Verlags-,Druckgewerbe, Vervielfältigung | 1 524 | 653 | 378 | 124 | 47 | 11 | 2 737 |
| 22.1 | Verlagsgewerbe | 497 | 249 | 175 | 72 | 34 | 5 | 1 032 |
| 22.11 | Verlegen von Büchern | 112 | 65 | 42 | 8 | 6 | - | 233 |
| 22.12 | Verlegen von Zeitungen | 202 | 80 | 82 | 47 | 24 | 4 | 439 |
| 22.13 | Verlegen von Zeitschriften | 160 | 88 | 43 | 15 | 4 | 1 | 311 |
| 22.14 | Verlegen von bespielten Tonträgern u. Musikalien | 6 | 4 | 3 | 1 | - | - | 14 |
| 22.15 | Sonst.Verlagsgewerbe | 17 | 12 | 5 | 1 | - | - | 35 |
| 22.2 | Druckgewerbe | 1 022 | 397 | 196 | 52 | 11 | 3 | 1 681 |
| 22.21 | Drucken von Zeitungen | 14 | 14 | 20 | 7 | 1 | - | 56 |
| 22.22 | Drucken anderer Druckerzeugnisse | 741 | 290 | 144 | 38 | 9 | 3 | 1 225 |
| 22.23 | Druckweiterverarbeitung | 66 | 37 | 19 | 4 | 1 | - | 127 |
| 22.24 | Druck- und Medienvorstufe | 125 | 40 | 11 | 1 | - | - | 177 |
| 22.25 | Erbringung v. sonst. druck- bezogenen Dienstleistungen | 76 | 16 | 2 | 2 | - | - | 96 |
| 22.3 | Vervielf.v.besp.Ton-, Bild-u.Datenträgern | 5 | 7 | 7 | - | 2 | 3 | 24 |
| 22.31 | Vervielfältigung v. bespielten Tonträgern | 2 | 4 | 3 | - | 1 | 2 | 12 |
| 22.32 | Vervielfältigung v. bespielten Bildträgern | 1 | 2 | 2 | - | 1 | 1 | 7 |
| 22.33 | Vervielfältigung v. bespielten Datenträgern | 2 | 1 | 2 | - | - | - | 5 |
| DF | Kokerei,Mineralölverar- beitung,H.v.Brutstoffen | 17 | 10 | 18 | 16 | 7 | 4 | 72 |
| 23 | Kokerei,Mineralölverar- beitung,H.v.Brutstoffen | 17 | 10 | 18 | 16 | 7 | 4 | 72 |
| 23.10 | Kokerei | - | - | 1 | 1 | 1 | - | 3 |
| 23.20 | Mineralölverarbeitung | 17 | 8 | 15 | 14 | 6 | 4 | 64 |
| 23.30 | H.u.Verarb.v.Spalt-u. Brutstoffen | - | 2 | 2 | 1 | - | - | 5 |
| DG | H. v. chemischen Erzeugn. | 619 | 490 | 402 | 192 | 96 | 71 | 1 870 |
| 24 | H. v. chemischen Erzeugn. | 619 | 490 | 402 | 192 | 96 | 71 | 1 870 |
| 24.1 | H.v.chemischen Grund- stoffen | 178 | 130 | 114 | 52 | 35 | 32 | 541 |
| 24.11 | H.v.Industriegasen | 40 | 14 | 5 | 2 | 1 | - | 62 |
| 24.12 | H.v.Farbstoffen u. Pigmenten | 15 | 13 | 4 | 4 | 5 | 2 | 43 |
| 24.13 | H.v.sonst.anorganischen Grundstoffen u.Chemik. | 33 | 16 | 17 | 11 | 9 | 3 | 89 |
| 24.14 | H.v.sonst.organischen Grundstoffen u.Chemik. | 27 | 28 | 37 | 15 | 8 | 13 | 128 |
| 24.15 | H.v.Düngemitteln u. Stickstoffverbindungen | 13 | 5 | 6 | 1 | 3 | 4 | 32 |
| 24.16 | H.v.Kunststoffen in Primärformen | 45 | 51 | 43 | 18 | 9 | 10 | 176 |

1 Betriebe im Verarbeitenden Gewerbe sowie im Bergbau und in der Gewinnung von Steinen und Erden

1.1 Betriebe Ende September 2005

Deutschland

| Nr.der Klas- sifika- tion 1) | Wirtschaftsgliederung | Mit ... bis ... Beschäftigten | | | | | | |
|---------------------------------------|---|-------------------------------|---------|-----------|-----------|-----------|--------------|-----------|
| | | 1 - 49 | 50 - 99 | 100 - 249 | 250 - 499 | 500 - 999 | 1000 u. mehr | Insgesamt |
| | | Anzahl | | | | | | |
| 24.17 | H.v.synthetischem Kautschuk in Primärformen | 5 | 3 | 2 | 1 | - | - | 11 |
| 24.20 | H.v.Schädlingsbekämpfungs-u.Desinfektionsm. | 6 | 9 | 2 | 4 | 1 | 1 | 23 |
| 24.30 | H.v.Anstrichmitteln, Druckfarben u.Kitten | 92 | 87 | 63 | 25 | 9 | 4 | 280 |
| 24.4 | H.v.pharmazeut.Erzeugn. | 87 | 65 | 75 | 55 | 24 | 24 | 330 |
| 24.41 | H.v.pharmazeut. Grundstoffen | 16 | 13 | 2 | 1 | 3 | - | 35 |
| 24.42 | H.v.pharmazeut.Spezialitäten u.sonst.Erzeugn. | 71 | 52 | 73 | 54 | 21 | 24 | 295 |
| 24.5 | H.v.Seifen,Wasch-,Reinigungs-u.Körperpflegem. | 97 | 72 | 59 | 22 | 7 | 7 | 264 |
| 24.51 | H.v.Seifen,Wasch-,Reinigungs-u.Poliermitteln | 61 | 37 | 21 | 8 | 2 | 3 | 132 |
| 24.52 | H.v.Duftstoffen und Körperpflegemitteln | 36 | 35 | 38 | 14 | 5 | 4 | 132 |
| 24.6 | H.v.sonst.chemischen Erzeugnissen | 150 | 116 | 74 | 29 | 11 | 3 | 383 |
| 24.61 | H.v.pyrotechnischen Erzeugnissen | 8 | 6 | 6 | 3 | 1 | - | 24 |
| 24.62 | H.v.Klebstoffen u. Gelatine | 15 | 18 | 13 | 2 | 1 | - | 49 |
| 24.63 | H.v.etherischen Ölen | 7 | 8 | 8 | 1 | - | 1 | 25 |
| 24.64 | H.v.fotochemischen Erzeugnissen | 5 | 8 | 6 | 4 | 2 | - | 25 |
| 24.65 | H.v.unbespielten Ton-, Bild-u.Datenträgern | 2 | 3 | - | 1 | - | - | 6 |
| 24.66 | H.v.sonstigen chemischen Erzeugnissen ang | 113 | 73 | 41 | 18 | 7 | 2 | 254 |
| 24.70 | H.v.Chemiefasern | 9 | 11 | 15 | 5 | 9 | - | 49 |
| DH | H.v.Gummi-u.Kunststoffwaren | 1 403 | 900 | 552 | 196 | 67 | 30 | 3 148 |
| 25 | H.v.Gummi-u.Kunststoffwaren | 1 403 | 900 | 552 | 196 | 67 | 30 | 3 148 |
| 25.1 | H.v.Gummiwaren | 137 | 87 | 68 | 38 | 19 | 15 | 364 |
| 25.11 | H.v.Bereifungen | - | - | 4 | 1 | 3 | 10 | 18 |
| 25.12 | Runderneuerung v. Bereifungen | 17 | 1 | 2 | - | - | - | 20 |
| 25.13 | H.v.sonst.Gummiwaren | 120 | 86 | 62 | 37 | 16 | 5 | 326 |
| 25.2 | H.v.Kunststoffwaren | 1 266 | 813 | 484 | 158 | 48 | 15 | 2 784 |
| 25.21 | H.v.Platten,Folien usw a.Kunststoffen | 201 | 169 | 114 | 39 | 26 | 5 | 554 |
| 25.22 | H.v.Verpackungsmitteln a.Kunststoffen | 172 | 110 | 80 | 22 | 4 | 1 | 389 |
| 25.23 | H.v.Baubedarfsartikeln a.Kunststoffen | 283 | 123 | 72 | 17 | 4 | 1 | 500 |
| 25.24 | H.v.sonst.Kunststoffwaren | 610 | 411 | 218 | 80 | 14 | 8 | 1 341 |
| DI | Glasgewerbe,H.v.Keramik, Verarb.v.Steinen u.Erden | 2 360 | 527 | 351 | 99 | 36 | 4 | 3 377 |
| 26 | Glasgewerbe,H.v.Keramik, Verarb.v.Steinen u.Erden | 2 360 | 527 | 351 | 99 | 36 | 4 | 3 377 |
| 26.1 | H.v.Glas und Glaswaren | 151 | 119 | 93 | 44 | 13 | 2 | 422 |

1 Betriebe im Verarbeitenden Gewerbe sowie im Bergbau und in der Gewinnung von Steinen und Erden

1.1 Betriebe Ende September 2005

Deutschland

| Nr.der Klas- sifika- tion 1) | Wirtschaftsgliederung | Mit ... bis ... Beschäftigten | | | | | | |
|---------------------------------------|--|-------------------------------|---------|-----------|-----------|-----------|--------------|-----------|
| | | 1 - 49 | 50 - 99 | 100 - 249 | 250 - 499 | 500 - 999 | 1000 u. mehr | Insgesamt |
| | | Anzahl | | | | | | |
| 26.11 | H.v.Flachglas | 1 | 5 | 7 | 4 | 1 | - | 18 |
| 26.12 | Veredlung u.Bearbeitung v.Flachglas | 93 | 73 | 40 | 7 | 6 | - | 219 |
| 26.13 | H.v.Hohlglas | 15 | 11 | 25 | 22 | 3 | - | 76 |
| 26.14 | H.v.Glasfasern und Waren daraus | 13 | 10 | 3 | 7 | 1 | - | 34 |
| 26.15 | H.,Veredlg.u.Bearb.v. sonst.Glas,techn.Glasw. | 29 | 20 | 18 | 4 | 2 | 2 | 75 |
| 26.2 | H.v.keramischen Erzeugn. (oh.Ziegel u.Baukeramik) | 72 | 51 | 48 | 13 | 14 | 2 | 200 |
| 26.21 | H.v.keramischen Haus- haltsw.u.Ziergegenst. | 29 | 9 | 12 | 3 | 7 | 1 | 61 |
| 26.22 | H.v.Sanitärkeramik | 1 | 1 | 2 | 3 | 1 | 1 | 9 |
| 26.23 | H.v.keramischen Isolatoren und Isolierteilen | 2 | 1 | 5 | 2 | 2 | - | 12 |
| 26.24 | H.v.keramischen Erzeugn. f.sonst.techn.Zwecke | 14 | 5 | 7 | 1 | 1 | - | 28 |
| 26.25 | H.v.keramischen Erzeugnissen ang | 10 | 14 | 3 | 2 | 1 | - | 30 |
| 26.26 | H.v.feuerfesten keram. Werkstoffen und Waren | 16 | 21 | 19 | 2 | 2 | - | 60 |
| 26.30 | H.v.keramischen Wand-u. Bodenfliesen u.-platten | 4 | 5 | 14 | 3 | 1 | - | 27 |
| 26.40 | H.v.Ziegeln und sonstiger Baukeramik | 83 | 28 | 30 | 3 | - | - | 144 |
| 26.5 | H.v.Zement,Kalk u. gebranntem Gips | 34 | 23 | 34 | 7 | 1 | - | 99 |
| 26.51 | H.v.Zement | 10 | 13 | 26 | 5 | 1 | - | 55 |
| 26.52 | H.v.Kalk | 9 | 6 | 5 | 2 | - | - | 22 |
| 26.53 | H.v.gebranntem Gips | 15 | 4 | 3 | - | - | - | 22 |
| 26.6 | H.v.Erzeugnissen a. Beton,Zement u.Gips | 1 636 | 236 | 85 | 17 | 2 | - | 1 976 |
| 26.61 | H.v.Erzeugn.a.Beton,Zement u.aus Kalksandst.f.d.Bau | 563 | 175 | 56 | 10 | 1 | - | 805 |
| 26.62 | H.v.Gipserzeugnissen f.d.Bau | 7 | 11 | 7 | 1 | - | - | 26 |
| 26.63 | H.v.Frischbeton (Transportbeton) | 937 | 17 | 3 | - | - | - | 957 |
| 26.64 | H.v.Mörtel u.a. Beton | 94 | 19 | 13 | 1 | 1 | - | 128 |
| 26.65 | H.v.Faserzementwaren | 12 | 5 | 3 | 2 | - | - | 22 |
| 26.66 | H.v.Erzeugnissen a. Beton,Zement u.Gips ang | 23 | 9 | 3 | 3 | - | - | 38 |
| 26.70 | Be-u.Verarb.v.Naturwerk- und Natursteinen ang | 107 | 19 | 8 | - | - | - | 134 |
| 26.8 | H.v.sonst.Erzeugnissen aus nicht metall.Mineral | 273 | 46 | 39 | 12 | 5 | - | 375 |
| 26.81 | H.v.Mühl-,Mahl-,Polier-, Schleif- u.ä. Steinen | 15 | 15 | 17 | 5 | 2 | - | 54 |
| 26.82 | H.v.sonst. Erzeugnissen a. nicht metall.Mineral.ang | 258 | 31 | 22 | 7 | 3 | - | 321 |
| DJ | Metallerzg.u.-bearb., H.v.Metallerzeugnissen | 4 211 | 1 951 | 1 210 | 397 | 147 | 68 | 7 984 |
| 27 | Metallerzg.u.-bearbeitung | 327 | 250 | 272 | 123 | 62 | 39 | 1 073 |
| 27.10 | Erzeugung v.Roheisen, Stahl u.Ferrolegierung | 16 | 11 | 14 | 15 | 22 | 16 | 94 |

1 Betriebe im Verarbeitenden Gewerbe sowie im Bergbau und in der Gewinnung von Steinen und Erden

1.1 Betriebe Ende September 2005

Deutschland

| Nr.der Klas- sifika- tion 1) | Wirtschaftsgliederung | Mit ... bis ... Beschäftigten | | | | | | |
|---------------------------------------|--|-------------------------------|---------|-----------|-----------|-----------|--------------|-----------|
| | | 1 - 49 | 50 - 99 | 100 - 249 | 250 - 499 | 500 - 999 | 1000 u. mehr | Insgesamt |
| | | Anzahl | | | | | | |
| 27.2 | H.v.Rohren. | 57 | 50 | 33 | 17 | 6 | 3 | 166 |
| 27.21 | H.v.Rohren u.Rohrstücken aus Gusseisen | - | 4 | 2 | 2 | 1 | - | 9 |
| 27.22 | H.v.Stahlrohren u.Rohr- stücken aus Stahl | 57 | 46 | 31 | 15 | 5 | 3 | 157 |
| 27.3 | Sonstige erste Bearbeitung von Eisen und Stahl | 58 | 42 | 35 | 12 | 4 | - | 151 |
| 27.31 | H.v.Blankstahl | 7 | 10 | 9 | 1 | 1 | - | 28 |
| 27.32 | H.v.Kaltband unter 600 mm Breite | 12 | 8 | 12 | 7 | 3 | - | 42 |
| 27.33 | H.v.Kaltprofilen | 15 | 11 | 3 | 1 | - | - | 30 |
| 27.34 | H.v.gezogenem Draht | 24 | 13 | 11 | 3 | - | - | 51 |
| 27.4 | Erzeugung u.erste Bearb. v.NE-Metallen | 60 | 58 | 63 | 35 | 12 | 13 | 241 |
| 27.41 | Erzeugung u.erste Bearb. v.Edelmetallen | 5 | 2 | 6 | 3 | 1 | 1 | 18 |
| 27.42 | Erzeugung u.erste Bearb. v.Aluminium | 32 | 20 | 33 | 11 | 11 | 6 | 113 |
| 27.43 | Erzeugung u.erste Bearb. v.Blei,Zinn u.Zinn | 5 | 14 | 8 | 3 | - | - | 30 |
| 27.44 | Erzeugung u.erste Bearb. v.Kupfer | 15 | 12 | 9 | 14 | - | 6 | 56 |
| 27.45 | Erzeugung u.erste Bearb. v.sonst.NE-Metallen | 3 | 10 | 7 | 4 | - | - | 24 |
| 27.5 | Gießereien | 136 | 89 | 127 | 44 | 18 | 7 | 421 |
| 27.51 | Eisengießereien | 30 | 25 | 57 | 13 | 9 | 5 | 139 |
| 27.52 | Stahlgießereien | 5 | 8 | 17 | 10 | 1 | - | 41 |
| 27.53 | Leichtmetallgießereien | 73 | 45 | 45 | 18 | 7 | 1 | 189 |
| 27.54 | Buntmetallgießereien | 28 | 11 | 8 | 3 | 1 | 1 | 52 |
| 28 | H.v.Metallerzeugnissen | 3 884 | 1 701 | 938 | 274 | 85 | 29 | 6 911 |
| 28.1 | Stahl-u.Leichtmetallbau | 1 169 | 398 | 166 | 32 | 4 | 4 | 1 773 |
| 28.11 | H.v.Metallkonstruktionen | 887 | 329 | 129 | 23 | 3 | 4 | 1 375 |
| 28.12 | H.v.Ausbauelementen aus Metall | 282 | 69 | 37 | 9 | 1 | - | 398 |
| 28.2 | H.v. Metallbeh. über 300 l Heizkörpern u.-kesseln | 94 | 53 | 30 | 9 | 3 | 3 | 192 |
| 28.21 | H.v. Metallbeh. über 300 l | 83 | 41 | 21 | 1 | 2 | - | 148 |
| 28.22 | H.v.Heizkörpern u.-kesseln für Zentralheizungen | 11 | 12 | 9 | 8 | 1 | 3 | 44 |
| 28.30 | H.v.Dampfkesseln (oh. Zentralheizungskessel) | 136 | 73 | 43 | 10 | 3 | - | 265 |
| 28.40 | H.v.Schmiede-,Press-, Zieh-,Stanzteilen u.Ä. | 318 | 213 | 144 | 68 | 22 | 6 | 771 |
| 28.5 | Oberfläch.veredlg.,Wär- mebehandlg.,Mechanik ang | 1 193 | 456 | 176 | 27 | 6 | - | 1 858 |
| 28.51 | Oberfläch.veredlg.u. Wärmebehandlung | 495 | 216 | 87 | 9 | 1 | - | 808 |
| 28.52 | Mechanik ang | 698 | 240 | 89 | 18 | 5 | - | 1 050 |
| 28.6 | H.v.Schneidw.,Werkzeug., Schlössern u.Beschlägen | 426 | 234 | 146 | 55 | 29 | 13 | 903 |
| 28.61 | H.v.Schneidwaren u. Be- stecken a.unedlen Metall | 20 | 19 | 6 | 1 | 2 | 1 | 49 |
| 28.62 | H.v.Werkzeugen | 332 | 158 | 83 | 31 | 11 | 4 | 619 |

1 Betriebe im Verarbeitenden Gewerbe sowie im Bergbau und in der Gewinnung von Steinen und Erden

1.1 Betriebe Ende September 2005

Deutschland

| Nr.der Klas- sifika- tion 1) | Wirtschaftsgliederung | Mit ... bis ... Beschäftigten | | | | | | |
|---------------------------------------|---|-------------------------------|---------|-----------|-----------|-----------|--------------|-----------|
| | | 1 - 49 | 50 - 99 | 100 - 249 | 250 - 499 | 500 - 999 | 1000 u. mehr | Insgesamt |
| | | Anzahl | | | | | | |
| 28.63 | H.v.Schlössern u. Beschlä- gen aus unedlen Metall | 74 | 57 | 57 | 23 | 16 | 8 | 235 |
| 28.7 | H.v.sonstigen Metallwaren | 548 | 274 | 233 | 73 | 18 | 3 | 1 149 |
| 28.71 | H.v.Metallbehälter von 300 l oder weniger | 21 | 9 | 10 | 2 | - | - | 42 |
| 28.72 | H.v.Verpackungen u. Verschlüssen a.Metall | 17 | 16 | 23 | 13 | 3 | - | 72 |
| 28.73 | H.v.Drahtwaren | 79 | 37 | 30 | 8 | - | - | 154 |
| 28.74 | H.v.Schrauben,Nieten, Ketten u.Federn | 145 | 78 | 75 | 29 | 6 | 1 | 334 |
| 28.75 | H.v.sonst.Metallwaren ang | 286 | 134 | 95 | 21 | 9 | 2 | 547 |
| DK | Maschinenbau | 3 389 | 1 703 | 1 299 | 489 | 189 | 124 | 7 193 |
| 29 | Maschinenbau | 3 389 | 1 703 | 1 299 | 489 | 189 | 124 | 7 193 |
| 29.1 | H.v.Masch.f.d.Erzeugung u.Nutzung v.mech.Energie | 403 | 236 | 268 | 123 | 49 | 39 | 1 118 |
| 29.11 | H.v.Verbrenn.mot.u.Turb. (oh.Strassenfahrz.usw) | 31 | 10 | 5 | 5 | 5 | 10 | 66 |
| 29.12 | H.v.Pumpen u. Kompressoren | 163 | 69 | 78 | 47 | 14 | 9 | 380 |
| 29.13 | H.v.Armaturen | 102 | 81 | 97 | 31 | 11 | 7 | 329 |
| 29.14 | H.v.Lagern,Getrieben, Zahnradern,Antriebslem. | 107 | 76 | 88 | 40 | 19 | 13 | 343 |
| 29.2 | H.v.sonstigen nicht WZ- spezifischen Maschinen | 1 116 | 526 | 383 | 119 | 47 | 21 | 2 212 |
| 29.21 | H.v.Öfen u.Brennern | 74 | 35 | 18 | 6 | 1 | 1 | 135 |
| 29.22 | H.v.Hebezeugen u. Fördermitteln | 462 | 199 | 134 | 26 | 10 | 6 | 837 |
| 29.23 | H.v.kälte-u.lufttechn.Er- zeugn.nicht f.d.Haushalt | 241 | 102 | 88 | 28 | 11 | 5 | 475 |
| 29.24 | H.v.sonstigen nicht WZ- spez.Maschinen ang | 339 | 190 | 143 | 59 | 25 | 9 | 765 |
| 29.3 | H.v.land-u.forstw. Maschinen | 111 | 47 | 29 | 9 | 8 | 3 | 207 |
| 29.31 | H.v.land-u.forstw. Zugmaschinen | 11 | 3 | 1 | 1 | 1 | 2 | 19 |
| 29.32 | H.v.sonst.land-u. forstw.Maschinen | 100 | 44 | 28 | 8 | 7 | 1 | 188 |
| 29.4 | H.v.Werkzeugmaschinen | 394 | 230 | 188 | 82 | 23 | 13 | 930 |
| 29.41 | H.v.handgeführten kraft- betriebenen Werkzeugen | 13 | 10 | 10 | 6 | 2 | 3 | 44 |
| 29.42 | H.v.Werkzeugmaschinen für d.Metallbearbeitung | 214 | 133 | 97 | 52 | 16 | 5 | 517 |
| 29.43 | H.v.Werkzeugmaschinen ang | 167 | 87 | 81 | 24 | 5 | 5 | 369 |
| 29.5 | H.v.Masch.f.sonst.best. Wirtschaftszweige | 1 314 | 621 | 387 | 139 | 47 | 27 | 2 535 |
| 29.51 | H.v.Masch.f.Metallerzeu- gung,Walzwerkseintr.usw | 37 | 15 | 12 | 4 | 2 | 2 | 72 |
| 29.52 | H.v.Bergwerks-,Bau-u. Baustoffmaschinen | 114 | 45 | 50 | 27 | 13 | 4 | 253 |
| 29.53 | H.v.Masch.f.Ernährungs- gewerbe u.Tabakverarb. | 98 | 58 | 37 | 15 | 1 | 1 | 210 |
| 29.54 | H.v.Masch.f.d.Textil-, Bekleidg.-u.Ledergewerbe | 70 | 41 | 42 | 14 | 10 | 3 | 180 |
| 29.55 | H.v.Masch.f.d.Papier- gewerbe | 49 | 26 | 12 | 5 | 4 | 1 | 97 |

1 Betriebe im Verarbeitenden Gewerbe sowie im Bergbau und in der Gewinnung von Steinen und Erden

1.1 Betriebe Ende September 2005

Deutschland

| Nr.der Klas- sifika- tion 1) | Wirtschaftsgliederung | Mit ... bis ... Beschäftigten | | | | | | |
|---------------------------------------|--|-------------------------------|---------|-----------|-----------|-----------|--------------|-----------|
| | | 1 - 49 | 50 - 99 | 100 - 249 | 250 - 499 | 500 - 999 | 1000 u. mehr | Insgesamt |
| | | Anzahl | | | | | | |
| 29.56 | H.v.Masch.f.best.Wirt- schaftszweige ang | 946 | 436 | 234 | 74 | 17 | 16 | 1 723 |
| 29.60 | H.v.Waffen u.Munition | 7 | 8 | 10 | 9 | 6 | 3 | 43 |
| 29.7 | H.v.Haushaltsgeräten ang | 44 | 35 | 34 | 8 | 9 | 18 | 148 |
| 29.71 | H.v_elektrischen Haushaltsgeräten | 32 | 18 | 25 | 7 | 9 | 16 | 107 |
| 29.72 | H.v.nichtelektrischen Heiz-,Koch-u.ä.Gerät.ang | 12 | 17 | 9 | 1 | - | 2 | 41 |
| DL | H.v.Büromasch.,DV-Gerät. u.-einr.;Elektrotech.usw | 2 913 | 1 302 | 1 024 | 368 | 188 | 114 | 5 909 |
| 30.0 | H.v.Büromasch.,DV-Gerät. u.-einr. | 84 | 50 | 36 | 17 | 4 | 5 | 196 |
| 30.01 | H.v.Büromaschinen | 15 | 10 | 10 | 6 | 1 | 3 | 45 |
| 30.02 | H.v.DV-Gerät.u.-einr. | 69 | 40 | 26 | 11 | 3 | 2 | 151 |
| 31 | H.v.Geräten d.Elekttriz. erzg.,-verteilung u.Ä. | 1 124 | 572 | 506 | 193 | 102 | 53 | 2 550 |
| 31.10 | H.v.Elektromotoren,Gene- ratoren,Transformatoren | 213 | 112 | 110 | 39 | 18 | 10 | 502 |
| 31.20 | H.v.Elekttriz.vertlg.-u. -schalteinrichtungen | 451 | 232 | 206 | 83 | 38 | 26 | 1 036 |
| 31.30 | H.v.isol.Elektrokabeln, -leitungen u.-drähten | 70 | 30 | 26 | 20 | 6 | - | 152 |
| 31.40 | H.v.Akkumulatoren u. Batterien | 8 | 4 | 5 | 1 | 7 | - | 25 |
| 31.50 | H.v_elektrischen Lampen u.Leuchten | 117 | 73 | 39 | 10 | 9 | 4 | 252 |
| 31.6 | H.v_elektr.Ausrüstg.ang | 265 | 121 | 120 | 40 | 24 | 13 | 583 |
| 31.61 | H.v_elektr.Ausrüstg.f. Motoren u.Fahrzeuge ang | 34 | 32 | 38 | 17 | 13 | 9 | 143 |
| 31.62 | H.v.sonst_elektr. Ausrüstg.ang | 231 | 89 | 82 | 23 | 11 | 4 | 440 |
| 32 | Rundfunk- und Nachrichtentechnik | 293 | 190 | 148 | 57 | 41 | 28 | 757 |
| 32.10 | H.v_elektronischen Bauelementen | 114 | 97 | 60 | 22 | 19 | 13 | 325 |
| 32.20 | H.v.Geräten u.Einr. der Telekommunikationstechn. | 126 | 56 | 58 | 29 | 14 | 12 | 295 |
| 32.30 | H.v.Rundfunk-,phono- und videotechnischen Geräten | 53 | 37 | 30 | 6 | 8 | 3 | 137 |
| 33 | Medizin-,Mess-,Steuer- technik,Optik,H.v.Uhren | 1 412 | 490 | 334 | 101 | 41 | 28 | 2 406 |
| 33.10 | H.v.med.Geräten u.ortho- pädischen Erzeugnissen | 837 | 176 | 93 | 28 | 13 | 11 | 1 158 |
| 33.20 | H.v.Mess-,Kontroll-, Navig.-u.ä.Instr.u.Vorr. | 412 | 231 | 185 | 46 | 19 | 13 | 906 |
| 33.30 | H.v.industriellen Prozesssteuerungseinr. | 83 | 35 | 14 | 4 | 3 | - | 139 |
| 33.40 | H.v.optischen u. fotografischen Geräten | 53 | 38 | 36 | 19 | 6 | 4 | 156 |
| 33.50 | H.v.Uhren | 27 | 10 | 6 | 4 | - | - | 47 |
| DM | Fahrzeugbau | 517 | 364 | 371 | 224 | 138 | 135 | 1 749 |
| 34 | H.v.Kraftwagen u. Kraftwagenteilen | 368 | 272 | 292 | 175 | 106 | 104 | 1 317 |

1 Betriebe im Verarbeitenden Gewerbe sowie im Bergbau und in der Gewinnung von Steinen und Erden

1.1 Betriebe Ende September 2005

Deutschland

| Nr.der Klas- sifika- tion 1) | Wirtschaftsgliederung | Mit ... bis ... Beschäftigten | | | | | | |
|---------------------------------------|--|-------------------------------|---------|-----------|-----------|-----------|--------------|-----------|
| | | 1 - 49 | 50 - 99 | 100 - 249 | 250 - 499 | 500 - 999 | 1000 u. mehr | Insgesamt |
| | | Anzahl | | | | | | |
| 34.10 | H.v.Kraftwagen u. Kraftwagenmotoren | 20 | 12 | 15 | 12 | 14 | 43 | 116 |
| 34.20 | H.v.Karosserien, Aufbauten u.Anhängern | 157 | 90 | 58 | 20 | 10 | 1 | 336 |
| 34.30 | H.v.Teilen u.Ä.f.Kraft- wagen u.deren Motoren | 191 | 170 | 219 | 143 | 82 | 60 | 865 |
| 35 | Sonst.Fahrzeugbau | 149 | 92 | 79 | 49 | 32 | 31 | 432 |
| 35.1 | Schiff- u. Bootsbau | 70 | 22 | 8 | 8 | 7 | 6 | 121 |
| 35.11 | Schiffbau (oh.Boots- u. Yachtbau) | 52 | 19 | 5 | 5 | 5 | 6 | 92 |
| 35.12 | Boots- u. Yachtbau | 18 | 3 | 3 | 3 | 2 | - | 29 |
| 35.20 | Bahnindustrie | 29 | 37 | 36 | 16 | 15 | 5 | 138 |
| 35.30 | Luft- u. Raumfahrzeugbau | 23 | 15 | 17 | 20 | 9 | 18 | 102 |
| 35.4 | H.v.Krafträdern,Fahrrä- dern u.Behindertenfahrz. | 19 | 15 | 16 | 5 | - | 1 | 56 |
| 35.41 | H.v.Krafträdern | 3 | 6 | 3 | 1 | - | 1 | 14 |
| 35.42 | H.v.Fahrrädern | 10 | 5 | 10 | 3 | - | - | 28 |
| 35.43 | H.v.Behinderten- fahrzeugen | 6 | 4 | 3 | 1 | - | - | 14 |
| 35.50 | Fahrzeugbau ang | 8 | 3 | 2 | - | 1 | 1 | 15 |
| DN | H.v.Möbeln,Schmuck,Mu- sikinstr.usw;Recycling | 1 028 | 469 | 346 | 85 | 33 | 8 | 1 969 |
| 36 | H.v.Möbeln,Schmuck, Musikinstr.,Sportger.usw | 838 | 419 | 328 | 84 | 33 | 8 | 1 710 |
| 36.1 | H.v.Möbeln | 540 | 285 | 228 | 64 | 24 | 8 | 1 149 |
| 36.11 | H.v.Sitzmöbeln | 120 | 56 | 56 | 25 | 10 | 4 | 271 |
| 36.12 | H.v.Büro-u.Ladenmöbeln | 141 | 55 | 35 | 6 | 2 | - | 239 |
| 36.13 | H.v.Küchenmöbeln | 40 | 17 | 30 | 7 | 6 | 2 | 102 |
| 36.14 | H.v.sonst.Möbeln | 217 | 140 | 93 | 25 | 5 | 2 | 482 |
| 36.15 | H.v.Matratzen | 22 | 17 | 14 | 1 | 1 | - | 55 |
| 36.2 | H.v.Schmuck u.ä. Erzeugnissen | 47 | 19 | 13 | - | - | - | 79 |
| 36.21 | H.v.Münzen | 2 | 4 | - | - | - | - | 6 |
| 36.22 | H.v.Schmuck,Gold-u. Silberschmiedewaren | 45 | 15 | 13 | - | - | - | 73 |
| 36.30 | H.v.Musikinstrumenten | 41 | 16 | 9 | 1 | - | - | 67 |
| 36.40 | H.v.Sportgeräten | 30 | 15 | 7 | 3 | - | - | 55 |
| 36.50 | H.v.Spielwaren | 38 | 25 | 21 | 4 | 6 | - | 94 |
| 36.6 | H.v.sonst.Erzeugnissen | 142 | 59 | 50 | 12 | 3 | - | 266 |
| 36.61 | H.v.Phantasieschmuck | 4 | 5 | - | - | - | - | 9 |
| 36.62 | H.v.Besen u.Bürsten | 32 | 17 | 14 | 2 | 1 | - | 66 |
| 36.63 | H.v.Erzeugnissen ang | 106 | 37 | 36 | 10 | 2 | - | 191 |
| 37 | Recycling | 190 | 50 | 18 | 1 | - | - | 259 |
| 37.10 | Recycling v.metallischen Altmat.u.Reststoffen | 71 | 16 | 8 | 1 | - | - | 96 |
| 37.20 | Recycling v.nichtmetall. Altmat.u.Reststoffen | 119 | 34 | 10 | - | - | - | 163 |

1 Betriebe im Verarbeitenden Gewerbe sowie im Bergbau und in der Gewinnung von Steinen und Erder

1.2 Beschäftigte in Betriebe Ende September 2005

Deutschland

| Land ----- Hauptgruppe | Mit ... bis ... Beschäftigten | | | | | | |
|---|-------------------------------|---------|-----------|-----------|-----------|--------------|-----------|
| | 1 - 49 | 50 - 99 | 100 - 249 | 250 - 499 | 500 - 999 | 1000 u. mehr | Insgesamt |
| | Anzahl | | | | | | |
| Baden-Württemberg | 121 240 | 139 628 | 235 171 | 195 963 | 156 332 | 359 597 | 1 207 931 |
| Bayern | 99 786 | 117 740 | 203 118 | 175 789 | 156 723 | 408 039 | 1 161 195 |
| Berlin | 12 006 | 13 583 | 17 702 | 12 061 | 11 788 | 32 158 | 99 298 |
| Brandenburg | 16 219 | 15 248 | 18 615 | 10 706 | 8 405 | 15 637 | 84 830 |
| Bremen | 4 701 | 4 598 | 7 715 | 5 001 | 7 271 | 28 779 | 58 065 |
| Hamburg | 7 353 | 6 408 | 11 167 | 17 245 | 12 478 | 39 020 | 93 671 |
| Hessen | 44 015 | 46 466 | 76 274 | 62 624 | 55 413 | 129 892 | 414 684 |
| Mecklenburg-Vorpommern | 11 304 | 10 389 | 13 336 | 7 466 | 3 845 | 4 830 | 51 170 |
| Niedersachsen | 55 518 | 59 430 | 98 683 | 81 550 | 64 130 | 161 536 | 520 847 |
| Nordrhein-Westfalen | 147 093 | 169 027 | 274 955 | 214 046 | 184 843 | 286 700 | 1 276 664 |
| Rheinland-Pfalz | 30 257 | 32 392 | 50 890 | 44 694 | 35 232 | 81 556 | 275 021 |
| Saarland | 7 247 | 8 457 | 8 893 | 9 097 | 14 882 | 49 451 | 98 027 |
| Sachsen | 46 397 | 45 819 | 63 725 | 30 799 | 24 073 | 21 283 | 232 096 |
| Sachsen-Anhalt | 20 827 | 21 534 | 31 162 | 20 391 | 10 683 | 6 920 | 111 517 |
| Schleswig-Holstein | 19 624 | 17 723 | 28 032 | 23 533 | 18 031 | 19 072 | 126 015 |
| Thüringen | 28 568 | 30 650 | 46 134 | 25 270 | 11 214 | 6 049 | 147 885 |
| Deutschland | 672 155 | 739 092 | 1 185 572 | 936 235 | 775 343 | 1 650 519 | 5 958 916 |
| Vorleistungsgüter- produzenten | 278 338 | 315 299 | 495 649 | 386 196 | 305 301 | 427 058 | 2 207 841 |
| Investitionsgüter- produzenten | 205 049 | 221 220 | 365 023 | 316 521 | 268 392 | 967 175 | 2 343 380 |
| Gebrauchsgüter- produzenten | 25 635 | 32 711 | 57 718 | 36 952 | 31 747 | 63 594 | 248 357 |
| Verbrauchsgüter- produzenten | 161 463 | 167 726 | 261 170 | 186 666 | 156 694 | 143 438 | 1 077 157 |
| Energie- produzenten | 1 670 | 2 136 | 6 012 | 9 900 | 13 209 | 49 254 | 82 181 |

1 Betriebe im Verarbeitenden Gewerbe sowie im Bergbau und in der Gewinnung von Steinen und Erden

1.2 Beschäftigte in Betrieben Ende September 2005

Deutschland

| Nr.der Klas- sifika- tion 1) | Wirtschaftsgliederung | Mit ... bis ... Beschäftigten | | | | | | |
|---------------------------------------|---|-------------------------------|---------|-----------|-----------|-----------|--------------|-----------|
| | | 1 - 49 | 50 - 99 | 100 - 249 | 250 - 499 | 500 - 999 | 1000 u. mehr | Insgesamt |
| | | Anzahl | | | | | | |
| C | Bergbau u.Gew.v.Steinen u.Erden | 16 204 | 5 020 | 6 401 | 5 168 | 10 118 | 43 862 | 86 773 |
| CA | Kohlenbergbau,Torfgew., Gew.v.Erdöl u.Erdgas usw | 1 126 | 1 441 | 3 103 | . | . | 43 862 | 62 010 |
| 10 | Kohlenbergbau,Torf- gewinnung | 777 | 710 | 1 400 | 2 575 | 7 529 | 43 862 | 56 853 |
| 10.10 | Steinkohlenbergbau u. -brikettherstellung | 112 | 217 | 669 | 1 376 | 2 828 | 35 937 | 41 139 |
| 10.20 | Braunkohlenbergbau u. -veredlung | - | . | . | . | 4 701 | 7 925 | 14 124 |
| 10.30 | Torfgewinnung u. -veredlung | 665 | . | . | . | - | - | 1 590 |
| 11 | Gew.v.Erdöl u.Erdgas, Erbrg.verb.Dienstleistg. | 349 | 731 | 1 703 | . | . | - | 5 157 |
| 11.10 | Gew.v.Erdöl u.Erdgas | . | . | . | . | . | . | . |
| 11.20 | Erbrg.v.Dienstleistg.bei d.Gew.v.Erdöl u.Erdgas | . | . | . | . | . | . | . |
| 12.00 | Bergbau a.Uran-u. Thoriumerze | - | - | - | - | - | - | - |
| CB | Erzbergbau,Gew.v.Steinen u.Erden,sonst.Bergbau | 15 078 | 3 579 | 3 298 | . | . | - | 24 763 |
| 13 | Erzbergbau | - | - | - | - | - | - | - |
| 13.10 | Eisenerzbergbau | - | - | - | - | - | - | - |
| 13.20 | NE-Metallerzbergbau (oh.Uran-u.Thoriumerze) | - | - | - | - | - | - | - |
| 14 | Gew.v.Steinen u.Erden, sonst.Bergbau | 15 078 | 3 579 | 3 298 | . | . | - | 24 763 |
| 14.1 | Gew.v.Natursteinen | 5 199 | 1 332 | 734 | - | - | - | 7 265 |
| 14.11 | Gew.v.Naturwerksteinen u.Natursteinen ang | 4 438 | 828 | 548 | - | - | - | 5 814 |
| 14.12 | Gew.v.Kalk-,Gipsstein, Anhydrit,Dolomit,Kreide | . | . | . | . | . | . | . |
| 14.13 | Gew.v.Schiefer | . | . | . | . | . | . | . |
| 14.2 | Gew.v.Kies,Sand,Ton u.Kaolin | 9 326 | 1 816 | 1 762 | . | . | - | 14 548 |
| 14.21 | Gew.v.Kies u.Sand | 8 474 | 1 616 | . | . | . | - | 12 503 |
| 14.22 | Gew.v.Ton u.Kaolin | 852 | 200 | . | - | . | - | 2 045 |
| 14.30 | Gew.v.Mineralien f.d. H.v.chem.Erzeugn. | 337 | . | . | - | - | - | 585 |
| 14.40 | Gew.v.Salz. | . | . | 473 | 1 164 | - | - | 2 007 |
| 14.50 | Gew.v.Steinen u.Erden ang,sonst.Bergbau | . | - | . | - | - | - | 358 |
| D | Verarbeitendes Gewerbe | 655 951 | 734 072 | 1 179 171 | 931 067 | 765 225 | 1 606 657 | 5 872 143 |
| DA | Ernährungsgewerbe u. Tabakverarbeitung | 92 138 | 88 234 | 145 713 | 95 519 | 83 763 | 36 201 | 541 568 |
| 15 | Ernährungsgewerbe | 91 926 | 88 022 | 143 984 | 94 123 | 81 078 | 31 131 | 530 264 |
| 15.1 | Schlachten u.Fleisch- verarbeitung | 20 776 | 19 625 | 32 638 | 18 925 | . | . | 108 852 |
| 15.11 | Schlachten (oh.Schlachten v.Geflügel) | 2 911 | 4 642 | 7 123 | 1 947 | - | - | 16 623 |
| 15.12 | Schlachten v.Geflügel | 313 | 561 | 2 648 | 3 448 | 1 628 | - | 8 598 |
| 15.13 | Fleischverarbeitung | 17 552 | 14 422 | 22 867 | 13 530 | . | . | 83 631 |

1 Betriebe im Verarbeitenden Gewerbe sowie im Bergbau und in der Gewinnung von Steinen und Erden

1.2 Beschäftigte in Betrieben Ende September 2005

Deutschland

| Nr.der Klas- sifika- tion 1) | Wirtschaftsgliederung | Mit ... bis ... Beschäftigten | | | | | | |
|---------------------------------------|---|-------------------------------|---------|-----------|-----------|-----------|--------------|-----------|
| | | 1 - 49 | 50 - 99 | 100 - 249 | 250 - 499 | 500 - 999 | 1000 u. mehr | Insgesamt |
| | | Anzahl | | | | | | |
| 15.20 | Fischverarbeitung | 1 279 | 1 008 | 2 006 | 1 011 | 3 066 | - | 8 370 |
| 15.3 | Obst-u.Gemüsever- arbeitung | 3 765 | 5 835 | 9 250 | 5 397 | . | . | 29 432 |
| 15.31 | Kartoffelverarbeitung | 407 | 965 | 1 656 | . | . | - | 6 482 |
| 15.32 | H.v.Frucht-u.Gemüse- säften | 1 661 | 1 480 | . | . | . | - | 7 367 |
| 15.33 | Obst- u. Gemüsever- arbeitung ang | 1 697 | 3 390 | . | 2 998 | . | . | 15 583 |
| 15.4 | H.v.pflanzlichen u. tierischen Ölen u.Fetten | 247 | 628 | 1 910 | 1 631 | - | - | 4 416 |
| 15.41 | H.v.rohen Ölen u.Fetten | 106 | 434 | . | . | - | - | 1 160 |
| 15.42 | H.v.raffinierten Ölen u. Fetten. | . | . | 854 | - | - | - | 1 033 |
| 15.43 | H.v.Margarine u.ä. Nahrungsfetten | . | . | . | . | - | - | 2 223 |
| 15.5 | Milchverarbeitung; H.v.Speiseeis | 2 311 | 3 709 | 11 858 | 8 069 | . | . | 37 448 |
| 15.51 | Milchverarbeitung | . | 3 709 | 10 864 | 6 481 | 8 116 | . | 32 477 |
| 15.52 | H.v.Speiseeis | . | - | 994 | 1 588 | . | . | 4 971 |
| 15.6 | Mahl-u.Schälmlühlen,H.v. Stärke u.Stärkeerzeugn. | 1 271 | 2 287 | 3 837 | . | . | - | 11 182 |
| 15.61 | Mahl-u.Schälmlühlen | 1 133 | 1 919 | 2 700 | . | . | - | 8 541 |
| 15.62 | H.v.Stärke u.Stärke- erzeugnissen | 138 | 368 | 1 137 | . | . | - | 2 641 |
| 15.7 | H.v.Futtermitteln | 3 759 | 2 664 | 3 217 | . | . | - | 11 779 |
| 15.71 | H.v.Futtermitteln f. Nutztiere | 3 302 | 1 753 | 2 474 | - | - | - | 7 529 |
| 15.72 | H.v.Futtermitteln f. sonst.Tiere | 457 | 911 | 743 | . | . | - | 4 250 |
| 15.8 | Sonst.Ernährungsgewerbe (oh.Getränkeherstellung) | 48 554 | 40 748 | 60 569 | 42 768 | 39 466 | 21 385 | 253 490 |
| 15.81 | H.v.Backwaren (oh.Dauer- backwaren) | 43 976 | 30 176 | 36 157 | 18 380 | 16 507 | 5 507 | 150 703 |
| 15.82 | H.v.Dauerbackwaren | 707 | 1 622 | 3 869 | 6 650 | 5 760 | - | 18 608 |
| 15.83 | H.v.Zucker | . | 281 | 3 145 | 2 305 | . | - | 6 376 |
| 15.84 | H.v.Süßwaren (oh.Dauer- backwaren) | 970 | 2 881 | 5 942 | 6 129 | 8 850 | 8 839 | 33 611 |
| 15.85 | H.v.Teigwaren | 464 | 697 | . | . | - | - | 2 715 |
| 15.86 | Verarb.v.Kaffee u.Tee, H.v.Kaffee-Ersatz | 369 | 1 013 | 2 853 | 1 392 | . | . | 7 953 |
| 15.87 | H.v.Würzmitteln u.Saucen | 800 | 1 074 | 2 124 | . | 3 254 | . | 13 300 |
| 15.88 | H.v.homogenisierten u. diätetischen Nahrungsm. | . | 262 | 650 | 1 707 | . | - | 3 866 |
| 15.89 | H.v.sonst.Nahrungsmit- teln (oh.Getränke) | 1 195 | 2 742 | . | 3 355 | 2 078 | . | 16 358 |
| 15.9 | H.v.Getränken | 9 964 | 11 518 | 18 699 | 12 597 | . | . | 65 295 |
| 15.91 | H.v.Spirituosen | 1 475 | 785 | . | . | - | - | 3 717 |
| 15.92 | H.v.Alkohol | . | . | . | - | - | - | 423 |
| 15.93 | H.v.Traubenwein | 541 | 720 | . | . | - | - | 2 131 |
| 15.94 | H.v.Apfelwein u.sonst. Fruchtweinen | . | . | . | . | . | . | . |

1 Betriebe im Verarbeitenden Gewerbe sowie im Bergbau und in der Gewinnung von Steinen und Erden

1.2 Beschäftigte in Betrieben Ende September 2005

Deutschland

| Nr.der Klas- sifika- tion 1) | Wirtschaftsgliederung | Mit ... bis ... Beschäftigten | | | | | | |
|---------------------------------------|---|-------------------------------|---------|-----------|-----------|-----------|--------------|-----------|
| | | 1 - 49 | 50 - 99 | 100 - 249 | 250 - 499 | 500 - 999 | 1000 u. mehr | Insgesamt |
| | | Anzahl | | | | | | |
| 15.95 | H.v.Wermutwein u.sonst. aromatisierten Weinen | . | . | . | . | . | . | . |
| 15.96 | H.v.Bier | 4 697 | 5 749 | 8 768 | 5 492 | . | . | 32 615 |
| 15.97 | H.v.Malz | . | . | . | . | . | . | 818 |
| 15.98 | Mineralwassergew.,H.v. Erfrischungsgetränken | 2 268 | 3 931 | 7 963 | 6 280 | 4 608 | - | 25 050 |
| 16.00 | Tabakverarbeitung | 212 | 212 | 1 729 | 1 396 | 2 685 | 5 070 | 11 304 |
| DB | Textil-u.Bekleidungs- gewerbe | 19 690 | 26 906 | 42 841 | 21 404 | 13 830 | 4 572 | 129 243 |
| 17 | Textilgewerbe | 13 395 | 19 208 | 29 872 | 15 399 | . | . | 87 278 |
| 17.1 | Spinnstoffaufbereitung u.Spinnerei | 667 | 1 716 | . | 1 738 | . | - | 7 559 |
| 17.11 | Baumwollaufbereitung u. -spinnerei | 389 | 912 | 1 683 | 1 112 | - | - | 4 096 |
| 17.12 | Wollaufbereitung u. Streichgarnspinnerei | . | . | . | . | . | . | . |
| 17.13 | Wollaufbereitung u. Kammgarnspinnerei | . | . | 514 | . | - | - | 890 |
| 17.14 | Flachsaufbereitung u. -spinnerei | . | . | . | . | . | . | . |
| 17.15 | Zwirnen u.Texturieren v. Filamentgarnen usw | . | . | . | - | - | - | 525 |
| 17.16 | H.v.Nähgarn | . | 308 | . | . | . | - | 1 663 |
| 17.17 | Sonst. Spinnstoffaufbe- reitung u.Spinnerei | . | . | - | - | - | - | 168 |
| 17.2 | Weberei | 1 271 | 2 961 | 8 086 | . | . | - | 16 414 |
| 17.21 | Baumwollweberei | 585 | 1 644 | 4 887 | 1 980 | - | - | 9 096 |
| 17.22 | Streichgarnweberei | . | . | - | - | - | - | 176 |
| 17.23 | Kammgarnweberei | 105 | . | . | . | - | - | 1 664 |
| 17.24 | Seiden-u.Filamentgarn- weberei | 258 | 762 | 2 268 | . | . | - | 4 645 |
| 17.25 | Sonst.Weberei | . | 329 | . | - | - | - | 833 |
| 17.30 | Textilveredlung | 1 891 | 2 206 | 4 811 | . | . | - | 10 733 |
| 17.40 | H.v.konfektion.Textil- waren (oh.Bekleidung) | 3 886 | 3 814 | 3 652 | . | . | - | 13 518 |
| 17.5 | Sonst.Textilgewerbe (oh.H.v.Maschenware) | 3 865 | 6 426 | 7 280 | 5 890 | . | . | 28 363 |
| 17.51 | H.v.Teppichen | 459 | 1 183 | 1 725 | 1 890 | - | - | 5 257 |
| 17.52 | H.v.Seilerwaren | 363 | . | . | - | - | - | 832 |
| 17.53 | H.v.Vliesstoff,Erzeugn. daraus (oh.Bekleidung) | 549 | . | . | 1 365 | . | . | 6 443 |
| 17.54 | Textilgewerbe ang | 2 494 | 3 795 | 4 045 | 2 635 | 2 862 | - | 15 831 |
| 17.60 | H.v.gewirktem u. gestricktem Stoff | 656 | 656 | . | . | - | - | 3 556 |
| 17.7 | H.v.gewirkten u.ge- strickten Fertigerzeugn. | 1 159 | 1 429 | 1 432 | 1 049 | 2 066 | - | 7 135 |
| 17.71 | H.v.Strumpfwaren | 366 | 457 | . | 1 049 | . | - | 4 613 |
| 17.72 | H.v.Pullovern,Strick- jacken u.ä.Waren | 793 | 972 | . | - | . | - | 2 522 |

1 Betriebe im Verarbeitenden Gewerbe sowie im Bergbau und in der Gewinnung von Steinen und Erden

1.2 Beschäftigte in Betrieben Ende September 2005

Deutschland

| Nr.der Klas- sifika- tion 1) | Wirtschaftsgliederung | Mit ... bis ... Beschäftigten | | | | | | |
|---------------------------------------|---|-------------------------------|---------|-----------|-----------|-----------|--------------|-----------|
| | | 1 - 49 | 50 - 99 | 100 - 249 | 250 - 499 | 500 - 999 | 1000 u. mehr | Insgesamt |
| | | Anzahl | | | | | | |
| 18 | Bekleidungsgewerbe | 6 295 | 7 698 | 12 969 | 6 005 | . | . | 41 965 |
| 18.10 | H.v.Lederbekleidung | . | . | - | - | - | - | 279 |
| 18.2 | H.v.Bekleidung (oh. Lederbekleidung) | 6 129 | 7 451 | . | 6 005 | 5 892 | . | 41 442 |
| 18.21 | H.v.Arbeits-u.Berufs- bekleidung | 671 | 558 | . | . | - | - | 2 002 |
| 18.22 | H.v.Oberbekleidg. (oh.Ar- beits-u.Berufsbekleidg.) | 2 848 | 3 962 | 8 053 | . | 3 940 | . | 25 555 |
| 18.23 | H.v.Wäsche | 1 742 | 1 681 | 2 375 | 1 087 | . | . | 9 844 |
| 18.24 | H.v.sonst.Bekleidg.u. Bekleidungszubehör | 868 | 1 250 | 1 923 | - | - | - | 4 041 |
| 18.30 | Zurichtung u.Färben v. Fellen,H.v.Pelzwaren | . | . | . | - | - | - | 244 |
| DC | Ledergewerbe | 3 104 | 3 814 | 5 531 | 2 900 | . | . | 19 711 |
| 19 | Ledergewerbe | 3 104 | 3 814 | 5 531 | 2 900 | . | . | 19 711 |
| 19.10 | H.v.Leder u.Lederfaserstoff | 208 | 415 | 1 035 | 953 | - | - | 2 611 |
| 19.20 | Lederverarb. (oh.H.v.Le- derbekleidung u.Schuhen) | 1 539 | 1 332 | 910 | - | - | - | 3 781 |
| 19.30 | H.v.Schuhen | 1 357 | 2 067 | 3 586 | 1 947 | . | . | 13 319 |
| DD | Holzgewerbe (oh.H.v. Möbeln) | 24 085 | 16 713 | 19 735 | 13 904 | . | . | 83 650 |
| 20 | Holzgewerbe (oh.H.v. Möbeln) | 24 085 | 16 713 | 19 735 | 13 904 | . | . | 83 650 |
| 20.10 | Säge-,Hobel-u.Holz- imprägnierwerke | 7 910 | 4 410 | . | . | . | - | 19 225 |
| 20.20 | H.v.Funier-,Sperrholz-, Holzfaserpl.-u.-spanpl. | 1 252 | 1 401 | 5 423 | 5 539 | 2 747 | - | 16 362 |
| 20.30 | H.v.Konstr.-,Fertigb.t., Ausbauelement.u.Ä.a.Holz | 9 235 | 8 313 | 8 077 | 5 619 | . | . | 35 782 |
| 20.40 | H.v.Verpackungsmitteln, Lagerbehält.u.Ä.a.Holz | 3 568 | 1 044 | . | . | - | - | 5 926 |
| 20.5 | H.v.Holzwaren ang,Kork-, Flecht-u.Korbwaren | 2 120 | 1 545 | 1 137 | . | . | - | 6 355 |
| 20.51 | H.v.Holzwaren ang (oh.H.v.Möbeln) | . | . | 1 137 | . | . | - | 6 213 |
| 20.52 | H.v.Kork-,Flecht-u. Korbwaren (oh.H.v.Möbeln) | . | . | - | - | - | - | 142 |
| DE | Papier-,Verlags-u. Druckgewerbe | 54 876 | 61 488 | 101 637 | 77 914 | 51 808 | 29 622 | 377 345 |
| 21 | Papiergewerbe | 10 398 | 16 770 | 43 821 | 34 984 | 18 868 | 12 790 | 137 631 |
| 21.1 | H.v.Holz- u. Zellstoff, Papier,Karton u.Pappe | 1 413 | 3 075 | 9 368 | 13 469 | 12 044 | 5 245 | 44 614 |
| 21.11 | H.v.Holz- u. Zellstoff | . | 239 | - | . | . | - | 1 789 |
| 21.12 | H.v.Papier,Karton u. Pappe | . | 2 836 | 9 368 | . | . | 5 245 | 42 825 |
| 21.2 | H.v.Waren aus Papier, Karton u.Pappe | 8 985 | 13 695 | 34 453 | 21 515 | 6 824 | 7 545 | 93 017 |
| 21.21 | H.v.Wellpapier u.-pappe, Verpackungsmitteln | 5 022 | 8 121 | 23 929 | 11 607 | . | . | 51 518 |
| 21.22 | H.v.Haushalts-u.Hygiene- art.a.Zellstoff usw | 408 | . | 2 862 | 4 546 | 2 184 | . | 16 532 |
| 21.23 | H.v.Schreibwaren,Büro- bedarf a.Papier u.Pappe | 1 215 | 1 450 | 2 982 | . | . | - | 8 166 |

1 Betriebe im Verarbeitenden Gewerbe sowie im Bergbau und in der Gewinnung von Steinen und Erden

1.2 Beschäftigte in Betrieben Ende September 2005

Deutschland

| Nr.der Klas- sifika- tion 1) | Wirtschaftsgliederung | Mit ... bis ... Beschäftigten | | | | | | |
|---------------------------------------|---|-------------------------------|---------|-----------|-----------|-----------|--------------|-----------|
| | | 1 - 49 | 50 - 99 | 100 - 249 | 250 - 499 | 500 - 999 | 1000 u. mehr | Insgesamt |
| | | Anzahl | | | | | | |
| 21.24 | H.v.Tapeten | 135 | . | . | . | . | - | 2 370 |
| 21.25 | H.v.sonst.Waren aus Papier,Karton u.Pappe | 2 205 | 3 399 | . | 3 233 | . | - | 14 431 |
| 22 | Verlags-,Druckgewerbe, Vervielfältigung | 44 478 | 44 718 | 57 816 | 42 930 | 32 940 | 16 832 | 239 714 |
| 22.1 | Verlagsgewerbe | 14 130 | 17 133 | 27 349 | 24 911 | . | . | 115 713 |
| 22.11 | Verlegen von Büchern | 3 564 | 4 472 | 6 864 | . | . | - | 22 028 |
| 22.12 | Verlegen von Zeitungen | 5 263 | 5 517 | 12 861 | 16 399 | 16 700 | 6 748 | 63 488 |
| 22.13 | Verlegen von Zeitschriften | 4 663 | 6 044 | 6 321 | 4 749 | . | . | 26 389 |
| 22.14 | Verlegen von bespielten Tonträgern u. Musikalien | 161 | 292 | . | . | - | - | 1 425 |
| 22.15 | Sonst.Verlagsgewerbe | 479 | 808 | . | . | - | - | 2 383 |
| 22.2 | Druckgewerbe | 30 205 | 27 058 | 29 108 | 18 019 | 7 924 | 4 621 | 116 935 |
| 22.21 | Drucken von Zeitungen | 465 | 977 | 2 976 | . | . | - | 7 458 |
| 22.22 | Drucken anderer Druckerzeugnisse | 22 373 | 19 858 | 21 402 | . | . | 4 621 | 88 115 |
| 22.23 | Druckweiterverarbeitung | 2 093 | 2 422 | 2 959 | . | . | - | 9 522 |
| 22.24 | Druck- und Mediovorstufe | 3 479 | 2 731 | . | . | - | - | 8 008 |
| 22.25 | Erbringung v. sonst. druck- bezogenen Dienstleistungen | 1 795 | 1 070 | . | . | - | - | 3 832 |
| 22.3 | Vervielf.v.besp.Ton-, Bild-u.Datenträgern | 143 | 527 | 1 359 | - | . | . | 7 066 |
| 22.31 | Vervielfältigung v. bespielten Tonträgern | . | 301 | 624 | - | . | . | 3 773 |
| 22.32 | Vervielfältigung v. bespielten Bildträgern | . | . | . | - | . | . | 2 732 |
| 22.33 | Vervielfältigung v. bespielten Datenträgern | . | . | . | - | - | - | 561 |
| DF | Kokerei,Mineralölverar- beitung,H.v.Brutstoffen | 544 | 695 | 2 909 | 6 229 | 4 402 | 5 392 | 20 171 |
| 23 | Kokerei,Mineralölverar- beitung,H.v.Brutstoffen | 544 | 695 | 2 909 | 6 229 | 4 402 | 5 392 | 20 171 |
| 23.10 | Kokerei | - | - | . | . | . | - | 977 |
| 23.20 | Mineralölverarbeitung | 544 | . | 2 447 | . | . | 5 392 | 18 367 |
| 23.30 | H.u.Verarb.v.Spalt-u. Brutstoffen | - | . | . | . | - | - | 827 |
| DG | H. v. chemischen Erzeugn. | 17 905 | 34 481 | 63 697 | 68 699 | 66 755 | 192 448 | 443 985 |
| 24 | H. v. chemischen Erzeugn. | 17 905 | 34 481 | 63 697 | 68 699 | 66 755 | 192 448 | 443 985 |
| 24.1 | H.v.chemischen Grund- stoffen | 4 658 | 9 492 | 18 113 | 18 891 | 23 892 | 90 599 | 165 645 |
| 24.11 | H.v.Industriegasen | 593 | 948 | 889 | . | . | - | 3 836 |
| 24.12 | H.v.Farbstoffen u. Pigmenten | 435 | 976 | . | 1 307 | 3 252 | . | 8 997 |
| 24.13 | H.v.sonst.anorganischen Grundstoffen u.Chemik. | 892 | 1 157 | 2 569 | 3 876 | 5 798 | 3 605 | 17 897 |
| 24.14 | H.v.sonst.organischen Grundstoffen u.Chemik. | 846 | 2 172 | 6 151 | 5 601 | 6 064 | 24 016 | 44 850 |
| 24.15 | H.v.Düngemitteln u. Stickstoffverbindungen | 351 | 344 | 1 035 | . | . | . | 9 948 |
| 24.16 | H.v.Kunststoffen in Primärformen | 1 407 | 3 711 | 6 464 | 6 637 | 5 951 | 54 896 | 79 066 |

1 Betriebe im Verarbeitenden Gewerbe sowie im Bergbau und in der Gewinnung von Steinen und Erden

1.2 Beschäftigte in Betrieben Ende September 2005

Deutschland

| Nr.der Klas- sifika- tion 1) | Wirtschaftsgliederung | Mit ... bis ... Beschäftigten | | | | | | |
|---------------------------------------|---|-------------------------------|---------|-----------|-----------|-----------|--------------|-----------|
| | | 1 - 49 | 50 - 99 | 100 - 249 | 250 - 499 | 500 - 999 | 1000 u. mehr | Insgesamt |
| | | Anzahl | | | | | | |
| 24.17 | H.v.synthetischem Kautschuk in Primärformen | 134 | 184 | . | . | - | - | 1 051 |
| 24.20 | H.v.Schädlingsbekämpfungs-u.Desinfektionsm. | 203 | 687 | . | 1 503 | . | . | 5 166 |
| 24.30 | H.v.Anstrichmitteln, Druckfarben u.Kitten | 2 758 | 6 035 | . | 8 675 | . | . | 40 243 |
| 24.4 | H.v.pharmazeut.Erzeugn. | 2 527 | 4 542 | 12 174 | 19 627 | 16 970 | 67 055 | 122 895 |
| 24.41 | H.v.pharmazeut. Grundstoffen | 436 | 879 | . | . | 2 114 | - | 4 173 |
| 24.42 | H.v.pharmazeut.Spezialitäten u.sonst.Erzeugn. | 2 091 | 3 663 | . | . | 14 856 | 67 055 | 118 722 |
| 24.5 | H.v.Seifen,Wasch-,Reinigungs-u.Körperpflegem. | 3 030 | 5 163 | 9 373 | 8 264 | 4 941 | 16 572 | 47 343 |
| 24.51 | H.v.Seifen,Wasch-,Reinigungs-u.Poliermitteln | 1 969 | 2 719 | 3 360 | 2 958 | . | . | 21 789 |
| 24.52 | H.v.Duftstoffen und Körperpflegemitteln | 1 061 | 2 444 | 6 013 | 5 306 | . | . | 25 554 |
| 24.6 | H.v.sonst.chemischen Erzeugnissen | 4 455 | 7 732 | 11 556 | 9 975 | 7 338 | 9 508 | 50 564 |
| 24.61 | H.v.pyrotechnischen Erzeugnissen | 283 | 405 | 1 055 | . | . | - | 3 594 |
| 24.62 | H.v.Klebstoffen u. Gelatine | 459 | 1 235 | 2 011 | . | . | - | 5 044 |
| 24.63 | H.v.etherischen Ölen | . | 519 | 1 296 | . | - | . | 4 812 |
| 24.64 | H.v.fotochemischen Erzeugnissen | 122 | 506 | 1 211 | . | . | - | 4 878 |
| 24.65 | H.v.unbespielten Ton-, Bild-u.Datenträgern | . | 172 | - | . | - | - | 516 |
| 24.66 | H.v.sonstigen chemischen Erzeugnissen ang | 3 301 | 4 895 | 5 983 | 6 190 | . | . | 31 720 |
| 24.70 | H.v.Chemiefasern | 274 | 830 | 2 584 | 1 764 | 6 677 | - | 12 129 |
| DH | H.v.Gummi-u.Kunststoffwaren | 42 971 | 62 954 | 83 548 | 68 380 | 45 385 | 45 810 | 349 048 |
| 25 | H.v.Gummi-u.Kunststoffwaren | 42 971 | 62 954 | 83 548 | 68 380 | 45 385 | 45 810 | 349 048 |
| 25.1 | H.v.Gummiwaren | 4 053 | 6 119 | 10 273 | 13 526 | 13 249 | 25 305 | 72 525 |
| 25.11 | H.v.Bereifungen | - | - | . | . | 2 512 | 18 451 | 21 820 |
| 25.12 | Runderneuerung v. Bereifungen | 519 | . | . | - | - | - | 817 |
| 25.13 | H.v.sonst.Gummiwaren | 3 534 | . | 9 575 | . | 10 737 | 6 854 | 49 888 |
| 25.2 | H.v.Kunststoffwaren | 38 918 | 56 835 | 73 275 | 54 854 | 32 136 | 20 505 | 276 523 |
| 25.21 | H.v.Platten,Folien usw a.Kunststoffen | 6 268 | 11 757 | 17 644 | 13 212 | . | . | 71 877 |
| 25.22 | H.v.Verpackungsmitteln a.Kunststoffen | 5 304 | 7 819 | 12 227 | 7 410 | . | . | 36 197 |
| 25.23 | H.v.Baubedarfsartikeln a.Kunststoffen | 8 584 | 8 444 | 10 689 | 5 588 | . | . | 36 965 |
| 25.24 | H.v.sonst.Kunststoffwaren | 18 762 | 28 815 | 32 715 | 28 644 | 10 112 | 12 436 | 131 484 |
| DI | Glasgewerbe,H.v.Keramik, Verarb.v.Steinen u.Erden | 42 342 | 36 216 | 53 934 | 33 673 | 22 239 | 7 201 | 195 605 |
| 26 | Glasgewerbe,H.v.Keramik, Verarb.v.Steinen u.Erden | 42 342 | 36 216 | 53 934 | 33 673 | 22 239 | 7 201 | 195 605 |
| 26.1 | H.v.Glas und Glaswaren | 4 806 | 8 272 | 14 575 | 15 826 | . | . | 55 503 |

1 Betriebe im Verarbeitenden Gewerbe sowie im Bergbau und in der Gewinnung von Steinen und Erden

1.2 Beschäftigte in Betrieben Ende September 2005

Deutschland

| Nr.der Klas- sifika- tion 1) | Wirtschaftsgliederung | Mit ... bis ... Beschäftigten | | | | | | |
|---------------------------------------|--|-------------------------------|---------|-----------|-----------|-----------|--------------|-----------|
| | | 1 - 49 | 50 - 99 | 100 - 249 | 250 - 499 | 500 - 999 | 1000 u. mehr | Insgesamt |
| | | Anzahl | | | | | | |
| 26.11 | H.v.Flachglas | . | 377 | 1 189 | . | . | - | 3 976 |
| 26.12 | Veredlung u.Bearbeitung v.Flachglas | 3 084 | 5 093 | 5 793 | 2 325 | 3 625 | - | 19 920 |
| 26.13 | H.v.Hohlglas | 452 | 730 | 4 358 | 8 344 | 1 756 | - | 15 640 |
| 26.14 | H.v.Glasfasern und Waren daraus | . | 731 | 432 | 2 069 | . | - | 4 223 |
| 26.15 | H.,Veredlg.u.Bearb.v. sonst.Glas,techn.Glasw. | 810 | 1 341 | 2 803 | . | . | . | 11 744 |
| 26.2 | H.v.keramischen Erzeugn. (oh.Ziegel u.Baukeramik) | 2 096 | 3 710 | 7 625 | 4 253 | . | . | 29 354 |
| 26.21 | H.v.keramischen Haus- haltsw.u.Ziergegenst. | 824 | 690 | 1 597 | 916 | . | . | 9 301 |
| 26.22 | H.v.Sanitärkeramik | . | . | . | 805 | . | . | 4 017 |
| 26.23 | H.v.keramischen Isolatoren und Isolierteilen | . | . | . | . | . | - | 2 821 |
| 26.24 | H.v.keramischen Erzeugn. f.sonst.techn.Zwecke | 453 | . | 1 127 | . | . | - | 3 068 |
| 26.25 | H.v.keramischen Erzeugnissen ang | 216 | 969 | 453 | . | . | - | 3 187 |
| 26.26 | H.v.feuerfesten keram. Werkstoffen und Waren | 503 | 1 526 | 3 151 | . | . | - | 6 960 |
| 26.30 | H.v.keramischen Wand-u. Bodenfliesen u.-platten | 144 | 403 | 2 257 | . | . | - | 4 171 |
| 26.40 | H.v.Ziegeln und sonstiger Baukeramik | 2 329 | 1 888 | 4 795 | 1 113 | - | - | 10 125 |
| 26.5 | H.v.Zement,Kalk u. gebranntem Gips | 945 | 1 647 | 5 379 | . | . | - | 10 831 |
| 26.51 | H.v.Zement | 283 | 955 | . | . | . | - | 7 669 |
| 26.52 | H.v.Kalk | 261 | 419 | . | . | - | - | 2 048 |
| 26.53 | H.v.gebranntem Gips | 401 | 273 | 440 | - | - | - | 1 114 |
| 26.6 | H.v.Erzeugnissen a. Beton,Zement u.Gips | 26 241 | 15 729 | 11 951 | . | . | - | 60 133 |
| 26.61 | H.v.Erzeugn.a.Beton,Zement u.aus Kalksandst.f.d.Bau | 15 028 | 11 639 | 7 657 | . | . | - | 37 889 |
| 26.62 | H.v.Gipserzeugnissen f.d.Bau | 157 | 820 | . | . | - | - | 2 184 |
| 26.63 | H.v.Frischbeton (Transportbeton) | 7 816 | 1 141 | 372 | - | - | - | 9 329 |
| 26.64 | H.v.Mörtel u.a. Beton | 2 282 | 1 239 | . | . | . | - | 6 290 |
| 26.65 | H.v.Faserzementwaren | 351 | 311 | . | . | - | - | 1 983 |
| 26.66 | H.v.Erzeugnissen a. Beton,Zement u.Gips ang | 607 | 579 | 391 | 881 | - | - | 2 458 |
| 26.70 | Be-u.Verarb.v.Naturwerk- und Natursteinen ang | 2 596 | 1 270 | 1 050 | - | - | - | 4 916 |
| 26.8 | H.v.sonst.Erzeugnissen aus nicht metall.Mineral | 3 185 | 3 297 | 6 302 | 4 196 | 3 592 | - | 20 572 |
| 26.81 | H.v.Mühl-,Mahl-,Polier-, Schleif- u.ä. Steinen | 441 | 1 064 | 2 844 | . | . | - | 7 541 |
| 26.82 | H.v.sonst. Erzeugnissen a. nicht metall.Mineral.ang | 2 744 | 2 233 | 3 458 | . | . | - | 13 031 |
| DJ | Metallerzg.u.-bearb., H.v.Metallerzeugnissen | 127 386 | 134 829 | 186 163 | 139 178 | 97 331 | 135 970 | 820 857 |
| 27 | Metallerzg.u.-bearbeitung | 10 243 | 17 846 | 43 790 | 43 494 | 43 346 | 91 155 | 249 874 |
| 27.10 | Erzeugung v.Roheisen, Stahl u.Ferrolegierung | 433 | 753 | 2 349 | 5 199 | 15 558 | 52 657 | 76 949 |

1 Betriebe im Verarbeitenden Gewerbe sowie im Bergbau und in der Gewinnung von Steinen und Erden

1.2 Beschäftigte in Betrieben Ende September 2005

Deutschland

| Nr.der Klas- sifika- tion 1) | Wirtschaftsgliederung | Mit ... bis ... Beschäftigten | | | | | | |
|---------------------------------------|--|-------------------------------|---------|-----------|-----------|-----------|--------------|-----------|
| | | 1 - 49 | 50 - 99 | 100 - 249 | 250 - 499 | 500 - 999 | 1000 u. mehr | Insgesamt |
| | | Anzahl | | | | | | |
| 27.2 | H.v.Rohren. | 1 838 | 3 646 | 5 444 | 6 063 | 4 475 | 4 972 | 26 438 |
| 27.21 | H.v.Rohren u.Rohrstücken aus Gusseisen | - | 275 | . | . | . | - | 2 125 |
| 27.22 | H.v.Stahlrohren u.Rohr- stücken aus Stahl | 1 838 | 3 371 | . | . | . | 4 972 | 24 313 |
| 27.3 | Sonstige erste Bearbeitung von Eisen und Stahl | 1 659 | 2 994 | 5 635 | 4 431 | 2 443 | - | 17 162 |
| 27.31 | H.v.Blankstahl | 201 | 688 | . | . | . | - | 3 419 |
| 27.32 | H.v.Kaltband unter 600 mm Breite | 369 | 520 | . | . | . | - | 7 274 |
| 27.33 | H.v.Kaltprofilen | 407 | 835 | . | . | - | - | 2 120 |
| 27.34 | H.v.gezogenem Draht | 682 | 951 | 1 666 | 1 050 | - | - | 4 349 |
| 27.4 | Erzeugung u.erste Bearb. v.NE-Metallen | 1 835 | 4 038 | 10 331 | 12 727 | 8 114 | 21 737 | 58 782 |
| 27.41 | Erzeugung u.erste Bearb. v.Edelmetallen | 153 | . | 981 | 1 085 | . | . | 5 006 |
| 27.42 | Erzeugung u.erste Bearb. v.Aluminium | 1 005 | . | 5 461 | 4 219 | . | . | 28 916 |
| 27.43 | Erzeugung u.erste Bearb. v.Blei,Zink u.Zinn | 167 | 923 | 1 281 | 1 165 | - | - | 3 536 |
| 27.44 | Erzeugung u.erste Bearb. v.Kupfer | 447 | 844 | 1 309 | 4 829 | - | 10 291 | 17 720 |
| 27.45 | Erzeugung u.erste Bearb. v.sonst.NE-Metallen | 63 | 813 | 1 299 | 1 429 | - | - | 3 604 |
| 27.5 | Gießereien | 4 478 | 6 415 | 20 031 | 15 074 | 12 756 | 11 789 | 70 543 |
| 27.51 | Eisengießereien | 1 074 | 1 925 | 9 144 | 4 537 | . | . | 30 806 |
| 27.52 | Stahlgießereien | 199 | 552 | 2 499 | . | . | - | 7 486 |
| 27.53 | Leichtmetallgießereien | 2 298 | 3 156 | 7 127 | 6 047 | . | . | 26 179 |
| 27.54 | Buntmetallgießereien | 907 | 782 | 1 261 | . | . | . | 6 072 |
| 28 | H.v.Metallerzeugnissen | 117 143 | 116 983 | 142 373 | 95 684 | 53 985 | 44 815 | 570 983 |
| 28.1 | Stahl-u.Leichtmetallbau | 34 237 | 27 002 | 24 938 | 10 859 | 2 464 | 5 701 | 105 201 |
| 28.11 | H.v.Metallkonstruktionen | 26 049 | 22 472 | 19 182 | . | . | 5 701 | 82 948 |
| 28.12 | H.v.Ausbauelementen aus Metall | 8 188 | 4 530 | 5 756 | . | . | - | 22 253 |
| 28.2 | H.v. Metallbeh. über 300 l Heizkörpern u.-kesseln | 3 052 | 3 608 | 4 503 | 3 255 | 1 935 | 6 029 | 22 382 |
| 28.21 | H.v. Metallbeh. über 300 l | 2 647 | 2 747 | 3 054 | . | . | - | 9 947 |
| 28.22 | H.v.Heizkörpern u.-kesseln für Zentralheizungen | 405 | 861 | 1 449 | . | . | 6 029 | 12 435 |
| 28.30 | H.v.Dampfkesseln (oh. Zentralheizungskessel) | 3 547 | 5 183 | 6 874 | 3 875 | 2 007 | - | 21 486 |
| 28.40 | H.v.Schmiede-,Press-, Zieh-,Stanzteilen u.Ä. | 10 158 | 14 725 | 22 239 | 24 244 | 13 978 | 9 219 | 94 563 |
| 28.5 | Oberfläch.veredlg.,Wär- mebehandlg.,Mechanik ang | 36 099 | 31 050 | 25 475 | 9 049 | 3 354 | - | 105 027 |
| 28.51 | Oberfläch.veredlg.u. Wärmebehandlung | 14 605 | 14 637 | 12 079 | . | . | - | 44 887 |
| 28.52 | Mechanik ang | 21 494 | 16 413 | 13 396 | . | . | - | 60 140 |
| 28.6 | H.v.Schneidw.,Werkzeug., Schlössern u.Beschlägen | 12 949 | 16 175 | 22 776 | 19 156 | 18 265 | 19 206 | 108 527 |
| 28.61 | H.v.Schneidwaren u. Be- stecken a.unedlen Metall | 634 | 1 352 | 826 | . | . | . | 5 618 |
| 28.62 | H.v.Werkzeugen | 9 962 | 10 804 | 12 794 | 10 595 | 6 923 | 5 096 | 56 174 |

1 Betriebe im Verarbeitenden Gewerbe sowie im Bergbau und in der Gewinnung von Steinen und Erden

1.2 Beschäftigte in Betrieben Ende September 2005

Deutschland

| Nr.der Klas- sifika- tion 1) | Wirtschaftsgliederung | Mit ... bis ... Beschäftigten | | | | | | |
|---------------------------------------|---|-------------------------------|---------|-----------|-----------|-----------|--------------|-----------|
| | | 1 - 49 | 50 - 99 | 100 - 249 | 250 - 499 | 500 - 999 | 1000 u. mehr | Insgesamt |
| | | Anzahl | | | | | | |
| 28.63 | H.v.Schlössern u. Beschlä- gen aus unedlen Metall | 2 353 | 4 019 | 9 156 | . | . | . | 46 735 |
| 28.7 | H.v.sonstigen Metallwaren | 17 101 | 19 240 | 35 568 | 25 246 | 11 982 | 4 660 | 113 797 |
| 28.71 | H.v.Metallbehälter von 300 l oder weniger | 625 | 689 | . | . | - | - | 3 305 |
| 28.72 | H.v.Verpackungen u. Verschlüssen a.Metall | 539 | 1 194 | 3 816 | 4 773 | 1 889 | - | 12 211 |
| 28.73 | H.v.Drahtwaren | 2 255 | 2 500 | 4 465 | 2 754 | - | - | 11 974 |
| 28.74 | H.v.Schrauben,Nieten, Ketten u.Federn | 4 674 | 5 524 | 11 530 | . | 4 368 | . | 37 570 |
| 28.75 | H.v.sonst.Metallwaren ang | 9 008 | 9 333 | . | 6 625 | 5 725 | . | 48 737 |
| DK | Maschinenbau | 99 559 | 118 538 | 202 673 | 168 193 | 127 297 | 226 747 | 943 007 |
| 29 | Maschinenbau | 99 559 | 118 538 | 202 673 | 168 193 | 127 297 | 226 747 | 943 007 |
| 29.1 | H.v.Masch.f.d.Erzeugung u.Nutzung v.mech.Energie | 12 132 | 16 614 | 42 392 | 42 375 | 32 986 | 80 356 | 226 855 |
| 29.11 | H.v.Verbrenn.mot.u.Turb. (oh.Strassenfahrz.usw) | 876 | 728 | 841 | 1 698 | 3 407 | 22 277 | 29 827 |
| 29.12 | H.v.Pumpen u. Kompressoren | 4 638 | 4 911 | 12 667 | 16 115 | 9 311 | 15 631 | 63 273 |
| 29.13 | H.v.Armaturen | 3 127 | 5 682 | 15 298 | 10 559 | 7 011 | 14 769 | 56 446 |
| 29.14 | H.v.Lagern,Getrieben, Zahnradern,Antriebselem. | 3 491 | 5 293 | 13 586 | 14 003 | 13 257 | 27 679 | 77 309 |
| 29.2 | H.v.sonstigen nicht WZ- spezifischen Maschinen | 32 439 | 36 603 | 58 596 | 40 905 | 32 338 | 33 886 | 234 767 |
| 29.21 | H.v.Öfen u.Brennern | 2 229 | 2 389 | 2 813 | . | . | . | 11 005 |
| 29.22 | H.v.Hebezeugen u. Fördermitteln | 13 064 | 13 744 | 20 407 | . | . | . | 73 568 |
| 29.23 | H.v.kälte-u.lufttechn.Er- zeugn.nicht f.d.Haushalt | 6 966 | 7 013 | 13 811 | 8 977 | 6 920 | 6 480 | 50 167 |
| 29.24 | H.v.sonstigen nicht WZ- spez.Maschinen ang | 10 180 | 13 457 | 21 565 | 20 881 | 18 072 | 15 872 | 100 027 |
| 29.3 | H.v.land-u.forstw. Maschinen | 2 804 | 3 315 | 4 490 | 3 081 | 5 492 | 6 569 | 25 751 |
| 29.31 | H.v.land-u.forstw. Zugmaschinen | 301 | 202 | . | . | . | . | 6 459 |
| 29.32 | H.v.sonst.land-u. forstw.Maschinen | 2 503 | 3 113 | . | . | . | . | 19 292 |
| 29.4 | H.v.Werkzeugmaschinen | 12 654 | 15 856 | 28 963 | 28 031 | 15 001 | 18 807 | 119 312 |
| 29.41 | H.v.handgeführten kraft- betriebenen Werkzeugen | 443 | 722 | 1 697 | 1 991 | . | . | 11 901 |
| 29.42 | H.v.Werkzeugmaschinen für d.Metallbearbeitung | 6 732 | 9 295 | 14 994 | 17 911 | 10 498 | 7 175 | 66 605 |
| 29.43 | H.v.Werkzeugmaschinen ang | 5 479 | 5 839 | 12 272 | 8 129 | . | . | 40 806 |
| 29.5 | H.v.Masch.f.sonst.best. Wirtschaftszweige | 38 104 | 43 115 | 61 413 | 47 740 | 31 396 | 46 547 | 268 315 |
| 29.51 | H.v.Masch.f.Metallerzeu- gung,Walzwerkseinr.usw | 1 137 | 1 071 | 1 889 | 1 244 | . | . | 9 999 |
| 29.52 | H.v.Bergwerks-,Bau-u. Baustoffmaschinen | 3 296 | 2 998 | 7 872 | 9 393 | 8 246 | 4 814 | 36 619 |
| 29.53 | H.v.Masch.f.Ernährungs- gewerbe u.Tabakverarb. | 3 348 | 4 058 | 6 113 | . | . | . | 21 405 |
| 29.54 | H.v.Masch.f.d.Textil-, Bekleidg.-u.Ledergewerbe | 2 195 | 2 815 | 6 664 | 5 325 | 6 824 | 4 588 | 28 411 |
| 29.55 | H.v.Masch.f.d.Papier- gewerbe | 1 527 | 1 814 | 1 698 | . | 2 672 | . | 10 671 |

1 Betriebe im Verarbeitenden Gewerbe sowie im Bergbau und in der Gewinnung von Steinen und Erden

1.2 Beschäftigte in Betrieben Ende September 2005

Deutschland

| Nr.der Klas- sifika- tion 1) | Wirtschaftsgliederung | Mit ... bis ... Beschäftigten | | | | | | |
|---------------------------------------|--|-------------------------------|---------|-----------|-----------|-----------|--------------|-----------|
| | | 1 - 49 | 50 - 99 | 100 - 249 | 250 - 499 | 500 - 999 | 1000 u. mehr | Insgesamt |
| | | Anzahl | | | | | | |
| 29.56 | H.v.Masch.f.best.Wirt- schaftszweige ang | 26 601 | 30 359 | 37 177 | 24 769 | 11 381 | 30 923 | 161 210 |
| 29.60 | H.v.Waffen u.Munition | 208 | 538 | 1 532 | 3 055 | 4 191 | 4 248 | 13 772 |
| 29.7 | H.v.Haushaltsgeräten ang | 1 218 | 2 497 | 5 287 | 3 006 | 5 893 | 36 334 | 54 235 |
| 29.71 | H.v.elektrischen Haushaltsgeräten | 860 | 1 385 | 3 963 | . | 5 893 | . | 48 398 |
| 29.72 | H.v.nichtelektrischen Heiz-,Koch-u.ä.Gerät.ang | 358 | 1 112 | 1 324 | . | - | . | 5 837 |
| DL | H.v.Büromasch.,DV-Gerät. u.-einr.;Elektrotech.usw | 84 910 | 90 608 | 158 327 | 128 270 | 127 714 | 234 287 | 824 116 |
| 30.0 | H.v.Büromasch.,DV-Gerät. u.-einr. | 2 471 | 3 591 | 5 364 | 5 676 | 2 433 | 7 342 | 26 877 |
| 30.01 | H.v.Büromaschinen | 479 | 724 | 1 569 | 2 004 | . | . | 9 809 |
| 30.02 | H.v.DV-Gerät.u.-einr. | 1 992 | 2 867 | 3 795 | 3 672 | . | . | 17 068 |
| 31 | H.v.Geräten d.Elektriz. erzg.,-verteilung u.Ä. | 33 135 | 39 840 | 79 808 | 67 830 | 70 813 | 113 906 | 405 332 |
| 31.10 | H.v.Elektromotoren,Gene- ratoren,Transformatoren | 6 543 | 7 574 | 16 813 | 14 065 | 12 194 | 20 318 | 77 507 |
| 31.20 | H.v.Elektriz.vertlg.-u. -schalteinrichtungen | 13 775 | 16 381 | 33 050 | 29 035 | 26 729 | 62 706 | 181 676 |
| 31.30 | H.v.isol.Elektrokabeln, -leitungen u.-drähten | 2 412 | 2 010 | 4 260 | 6 728 | 3 539 | - | 18 949 |
| 31.40 | H.v.Akkumulatoren u. Batterien | 246 | 305 | 791 | . | . | - | 6 452 |
| 31.50 | H.v.elektrischen Lampen u.Leuchten | 3 505 | 5 160 | 6 216 | . | . | 5 325 | 30 251 |
| 31.6 | H.v.elektz.Ausrüstg.ang | 6 654 | 8 410 | 18 678 | 13 933 | 17 265 | 25 557 | 90 497 |
| 31.61 | H.v.elektz.Ausrüstg.f. Motoren u.Fahrzeuge ang | 1 077 | 2 098 | 5 931 | 5 982 | 9 651 | 18 887 | 43 626 |
| 31.62 | H.v.sonst.elektz. Ausrüstg.ang | 5 577 | 6 312 | 12 747 | 7 951 | 7 614 | 6 670 | 46 871 |
| 32 | Rundfunk- und Nachrichtentechnik | 8 324 | 13 681 | 23 198 | 19 564 | 26 444 | 62 446 | 153 657 |
| 32.10 | H.v.elektronischen Bauelementen | 3 445 | 7 032 | 9 429 | 7 047 | 12 279 | 32 220 | 71 452 |
| 32.20 | H.v.Geräten u.Einr. der Telekommunikationstechn. | 3 223 | 3 784 | 9 302 | 10 175 | 8 731 | 25 396 | 60 611 |
| 32.30 | H.v.Rundfunk-,phono- und videotechnischen Geräten | 1 656 | 2 865 | 4 467 | 2 342 | 5 434 | 4 830 | 21 594 |
| 33 | Medizin-,Mess-,Steuer- technik,Optik,H.v.Uhren | 40 980 | 33 496 | 49 957 | 35 200 | 28 024 | 50 593 | 238 250 |
| 33.10 | H.v.med.Geräten u.ortho- pädischen Erzeugnissen | 23 361 | 11 710 | 14 269 | 9 622 | 8 969 | 23 146 | 91 077 |
| 33.20 | H.v.Mess-,Kontroll-, Navig.-u.ä.Instr.u.Vorr. | 12 727 | 16 097 | 27 111 | 16 397 | 12 921 | 21 512 | 106 765 |
| 33.30 | H.v.industriellen Prozesssteuerungseinr. | 2 296 | 2 356 | 1 974 | 1 411 | 2 306 | - | 10 343 |
| 33.40 | H.v.optischen u. fotografischen Geräten | 1 703 | 2 688 | 5 626 | 6 549 | 3 828 | 5 935 | 26 329 |
| 33.50 | H.v.Uhren | 893 | 645 | 977 | 1 221 | - | - | 3 736 |
| DM | Fahrzeugbau | 16 081 | 25 576 | 59 108 | 77 765 | 93 586 | 670 628 | 942 744 |
| 34 | H.v.Kraftwagen u. Kraftwagenteilen | 11 756 | 19 155 | 47 391 | 60 563 | 71 894 | 590 487 | 801 246 |

1 Betriebe im Verarbeitenden Gewerbe sowie im Bergbau und in der Gewinnung von Steinen und Erden

1.2 Beschäftigte in Betrieben Ende September 2005

Deutschland

| Nr.der Klas- sifika- tion 1) | Wirtschaftsgliederung | Mit ... bis ... Beschäftigten | | | | | | |
|---------------------------------------|--|-------------------------------|---------|-----------|-----------|-----------|--------------|-----------|
| | | 1 - 49 | 50 - 99 | 100 - 249 | 250 - 499 | 500 - 999 | 1000 u. mehr | Insgesamt |
| | | Anzahl | | | | | | |
| 34.10 | H.v.Kraftwagen u. Kraftwagenmotoren | 528 | 876 | 2 402 | 4 354 | . | . | 438 946 |
| 34.20 | H.v.Karosserien, Aufbauten u.Anhängern | 4 961 | 6 068 | 8 691 | 6 956 | . | . | 34 836 |
| 34.30 | H.v.Teilen u.Ä.f.Kraft- wagen u.deren Motoren | 6 267 | 12 211 | 36 298 | 49 253 | 54 762 | 168 673 | 327 464 |
| 35 | Sonst.Fahrzeugbau | 4 325 | 6 421 | 11 717 | 17 202 | 21 692 | 80 141 | 141 498 |
| 35.1 | Schiff- u. Bootsbau | 2 154 | 1 660 | . | . | . | . | 22 809 |
| 35.11 | Schiffbau (oh.Boots- u. Yachtbau) | 1 635 | 1 408 | 778 | 1 980 | . | . | 19 683 |
| 35.12 | Boots- u. Yachtbau | 519 | 252 | . | . | . | - | 3 126 |
| 35.20 | Bahnindustrie | 842 | 2 526 | 5 597 | 5 347 | 9 850 | 8 849 | 33 011 |
| 35.30 | Luft- u. Raumfahrzeugbau | 499 | 933 | 2 398 | 7 217 | 6 209 | 58 037 | 75 293 |
| 35.4 | H.v.Krafträdern,Fahrrä- dern u.Behindertenfahrz. | 586 | 1 074 | 2 403 | . | - | . | 7 730 |
| 35.41 | H.v.Krafträdern | 70 | 432 | . | . | - | . | 3 140 |
| 35.42 | H.v.Fahrrädern | 323 | 369 | 1 441 | 1 060 | - | - | 3 193 |
| 35.43 | H.v.Behinderten- fahrzeugen | 193 | 273 | . | . | - | - | 1 397 |
| 35.50 | Fahrzeugbau ang | 244 | 228 | . | - | . | . | 2 655 |
| DN | H.v.Möbeln,Schmuck,Mu- sikinstr.usw;Recycling | 30 360 | 33 020 | 53 355 | 29 039 | 22 134 | 13 185 | 181 093 |
| 36 | H.v.Möbeln,Schmuck, Musikinstr.,Sportger.usw | 25 346 | 29 553 | . | . | 22 134 | 13 185 | 169 984 |
| 36.1 | H.v.Möbeln | 16 637 | 20 267 | 35 041 | 21 710 | 16 034 | 13 185 | 122 874 |
| 36.11 | H.v.Sitzmöbeln | 3 724 | 3 936 | 8 618 | 8 520 | 6 408 | 8 084 | 39 290 |
| 36.12 | H.v.Büro-u.Ladenmöbeln | 4 439 | 3 808 | 5 357 | . | . | - | 17 231 |
| 36.13 | H.v.Küchenmöbeln | 1 238 | 1 176 | . | 2 532 | 4 041 | . | 16 734 |
| 36.14 | H.v.sonst.Möbeln | 6 575 | 10 023 | 13 943 | 8 298 | . | . | 44 638 |
| 36.15 | H.v.Matratzen | 661 | 1 324 | . | . | . | - | 4 981 |
| 36.2 | H.v.Schmuck u.ä. Erzeugnissen | 1 448 | 1 265 | 2 084 | - | - | - | 4 797 |
| 36.21 | H.v.Münzen | . | . | - | - | - | - | 327 |
| 36.22 | H.v.Schmuck,Gold-u. Silberschmiedewaren | . | . | 2 084 | - | - | - | 4 470 |
| 36.30 | H.v.Musikinstrumenten | 1 250 | 1 182 | . | . | - | - | 4 407 |
| 36.40 | H.v.Sportgeräten | 833 | 1 041 | . | . | - | - | 4 427 |
| 36.50 | H.v.Spielwaren | 1 141 | 1 676 | 3 311 | 1 192 | 3 848 | - | 11 168 |
| 36.6 | H.v.sonst.Erzeugnissen | 4 037 | 4 122 | 7 813 | 4 087 | 2 252 | - | 22 311 |
| 36.61 | H.v.Phantasieschmuck | 115 | 329 | - | - | - | - | 444 |
| 36.62 | H.v.Besen u.Bürsten | 853 | 1 098 | 2 289 | . | . | - | 5 424 |
| 36.63 | H.v.Erzeugnissen ang | 3 069 | 2 695 | 5 524 | . | . | - | 16 443 |
| 37 | Recycling | 5 014 | 3 467 | . | . | - | - | 11 109 |
| 37.10 | Recycling v.metallischen Altmat.u.Reststoffen | 1 844 | 1 040 | . | . | - | - | 4 182 |
| 37.20 | Recycling v.nichtmetall. Altmat.u.Reststoffen | 3 170 | 2 427 | 1 330 | - | - | - | 6 927 |

1 Betriebe im Verarbeitenden Gewerbe sowie im Bergbau und in der Gewinnung von Steinen und Erder

1.3 Umsatz 1) in Betrieben im September 2005

Deutschland

| Land ----- Hauptgruppe | Mit ... bis ... Beschäftigten | | | | | | |
|---|-------------------------------|------------|------------|------------|------------|--------------|-------------|
| | 1 - 49 | 50 - 99 | 100 - 249 | 250 - 499 | 500 - 999 | 1000 u. mehr | Insgesamt |
| | 1 000 EUR | | | | | | |
| Baden-Württemberg | 1 481 872 | 1 937 240 | 3 904 082 | 3 614 865 | 3 158 557 | 10 034 883 | 24 131 497 |
| Bayern | 1 287 298 | 1 630 334 | 3 657 728 | 4 175 284 | 3 061 523 | 13 249 061 | 27 061 219 |
| Berlin | 170 506 | 248 644 | 382 755 | 266 973 | 498 868 | 1 208 997 | 2 776 748 |
| Brandenburg | 223 217 | 222 430 | 376 637 | 216 541 | 114 365 | 484 791 | 1 637 976 |
| Bremen | 93 882 | 73 352 | 181 117 | 114 994 | 110 495 | 1 071 640 | 1 645 480 |
| Hamburg | 117 836 | 154 286 | 420 681 | 1 462 763 | 849 275 | 3 108 270 | 6 113 116 |
| Hessen | 522 461 | 682 807 | 1 318 670 | 1 187 837 | 1 429 505 | 3 080 781 | 8 222 059 |
| Mecklenburg-Vorpommern | 133 294 | 153 605 | 249 115 | 154 163 | 86 301 | 91 905 | 868 380 |
| Niedersachsen | 1 013 765 | 999 709 | 2 025 211 | 1 752 310 | 1 796 668 | 7 307 182 | 14 894 843 |
| Nordrhein-Westfalen | 2 079 588 | 2 792 124 | 6 497 045 | 4 610 302 | 4 560 052 | 8 475 248 | 29 014 351 |
| Rheinland-Pfalz | 406 265 | 513 676 | 987 450 | 865 193 | 602 319 | 2 753 969 | 6 128 878 |
| Saarland | 91 041 | 113 183 | 186 202 | 169 741 | 263 887 | 1 164 817 | 1 988 868 |
| Sachsen | 481 791 | 623 996 | 952 784 | 832 187 | 659 044 | 911 135 | 4 460 943 |
| Sachsen-Anhalt | 254 791 | 360 269 | 603 492 | 510 129 | 775 922 | 216 622 | 2 721 226 |
| Schleswig-Holstein | 254 524 | 331 885 | 606 732 | 436 492 | 554 351 | 1 368 411 | 3 552 391 |
| Thüringen | 284 904 | 354 070 | 651 904 | 644 437 | 200 133 | 177 441 | 2 312 882 |
| Deutschland | 8 897 035 | 11 191 610 | 23 001 605 | 21 014 211 | 18 721 265 | 54 705 153 | 137 530 857 |
| Vorleistungsgüter- produzenten | 4 119 901 | 4 927 576 | 8 890 191 | 7 794 690 | 6 514 906 | 11 761 985 | 44 009 237 |
| Investitionsgüter- produzenten | 2 230 849 | 2 866 554 | 5 680 743 | 6 316 303 | 5 596 905 | 34 093 384 | 56 784 745 |
| Gebrauchsgüter- produzenten | 260 989 | 451 187 | 978 128 | 703 522 | 729 309 | 1 437 310 | 4 560 439 |
| Verbrauchsgüter- produzenten | 1 994 096 | 2 865 107 | 5 910 623 | 3 995 045 | 3 941 498 | 4 535 936 | 23 242 297 |
| Energie- produzenten | 291 200 | 81 186 | 1 541 920 | 2 204 651 | 1 938 647 | 2 876 538 | 8 934 139 |

1) Ohne Umsatzsteuer.

1 Betriebe im Verarbeitenden Gewerbe sowie im Bergbau und in der Gewinnung von Steinen und Erden

1.3 Umsatz 1) in Betrieben im September 2005

Deutschland

| Nr.der Klas- sifika- tion 2) | Wirtschaftsgliederung | Mit ... bis ... Beschäftigten | | | | | | |
|---------------------------------------|--|-------------------------------|------------|------------|------------|------------|--------------|-------------|
| | | 1 - 49 | 50 - 99 | 100 - 249 | 250 - 499 | 500 - 999 | 1000 u. mehr | Insgesamt |
| | | 1 000 EUR | | | | | | |
| C | Bergbau u.Gew.v.Steinen u.Erden | 521 843 | 124 123 | 122 404 | 151 978 | 69 536 | 171 396 | 1 161 274 |
| CA | Kohlenbergbau,Torf- Gew.v.Erdöl u.Erdgas usw | 267 295 | 64 465 | 75 109 | . | . | 171 396 | 761 519 |
| 10 | Kohlenbergbau,Torf- gewinnung | 8 817 | 8 098 | 2 704 | 85 271 | 42 238 | 171 396 | 318 524 |
| 10.10 | Steinkohlenbergbau u. -brikettherstellung | 1 277 | 3 812 | - | 69 571 | 11 172 | 112 592 | 198 424 |
| 10.20 | Braunkohlenbergbau u. -veredlung | - | . | . | . | 31 066 | 58 804 | 104 854 |
| 10.30 | Torfgewinnung u. -veredlung | 7 540 | . | . | . | - | - | 15 246 |
| 11 | Gew.v.Erdöl u.Erdgas, Erbrg.verb.Dienstleistg. | 258 478 | 56 367 | 72 405 | . | . | - | 442 995 |
| 11.10 | Gew.v.Erdöl u.Erdgas | . | . | . | . | . | . | . |
| 11.20 | Erbrg.v.Dienstleistg.bei d.Gew.v.Erdöl u.Erdgas | . | . | . | . | . | . | . |
| 12.00 | Bergbau a.Uran-u. Thoriumerze | - | - | - | - | - | - | - |
| CB | Erzbergbau,Gew.v.Steinen u.Erden,sonst.Bergbau | 254 548 | 59 658 | 47 295 | . | . | - | 399 755 |
| 13 | Erzbergbau | - | - | - | - | - | - | - |
| 13.10 | Eisenerzbergbau | - | - | - | - | - | - | - |
| 13.20 | NE-Metallerzbergbau (oh.Uran-u.Thoriumerze) | - | - | - | - | - | - | - |
| 14 | Gew.v.Steinen u.Erden, sonst.Bergbau | 254 548 | 59 658 | 47 295 | . | . | - | 399 755 |
| 14.1 | Gew.v.Natursteinen | 92 320 | 24 070 | 12 398 | - | - | - | 128 785 |
| 14.11 | Gew.v.Naturwerksteinen u.Natursteinen ang | 78 669 | 11 591 | 9 829 | - | - | - | 100 089 |
| 14.12 | Gew.v.Kalk-,Gipsstein, Anhydrit,Dolomit,Kreide | . | . | . | . | . | . | . |
| 14.13 | Gew.v.Schiefer | . | . | . | . | . | . | . |
| 14.2 | Gew.v.Kies,Sand,Ton u.Kaolin | 150 259 | 22 496 | 24 120 | . | . | - | 214 458 |
| 14.21 | Gew.v.Kies u.Sand | 136 677 | 21 620 | . | . | . | - | 187 300 |
| 14.22 | Gew.v.Ton u.Kaolin | 13 582 | 876 | . | - | . | - | 27 158 |
| 14.30 | Gew.v.Mineralien f.d. H.v.chem.Erzeugn. | 3 951 | . | . | - | - | - | 6 261 |
| 14.40 | Gew.v.Salz. | . | . | 7 323 | 20 674 | - | - | 40 772 |
| 14.50 | Gew.v.Steinen u.Erden ang,sonst.Bergbau | . | - | . | - | - | - | 9 479 |
| D | Verarbeitendes Gewerbe | 8 375 192 | 11 067 487 | 22 879 201 | 20 862 233 | 18 651 729 | 54 533 757 | 136 369 583 |
| DA | Ernährungsgewerbe u. Tabakverarbeitung | 1 289 977 | 1 742 871 | 3 810 884 | 2 489 678 | 2 565 433 | 1 505 711 | 13 404 551 |
| 15 | Ernährungsgewerbe | 1 279 648 | 1 735 074 | 3 687 934 | 2 311 030 | 1 935 217 | 731 340 | 11 680 241 |
| 15.1 | Schlachten u.Fleisch- verarbeitung | 271 463 | 394 660 | 921 405 | 521 384 | . | . | 2 463 042 |
| 15.11 | Schlachten (oh.Schlachten v.Geflügel) | 125 245 | 189 988 | 449 606 | 117 306 | - | - | 882 143 |
| 15.12 | Schlachten v.Geflügel | 4 520 | 16 805 | 54 090 | 99 750 | 49 929 | - | 225 092 |
| 15.13 | Fleischverarbeitung | 141 698 | 187 867 | 417 709 | 304 328 | . | . | 1 355 807 |

1) Ohne Umsatzsteuer.

2) Klassifikation der Wirtschaftszweige, Ausgabe 2003 (WZ 2003).

Quelle: Stat. Bundesamt, Fachserie 4, Reihe 4.1.2, 2005

1 Betriebe im Verarbeitenden Gewerbe sowie im Bergbau und in der Gewinnung von Steinen und Erden

1.3 Umsatz 1) in Betrieben im September 2005

Deutschland

| Nr.der Klas- sifika- tion 2) | Wirtschaftsgliederung | Mit ... bis ... Beschäftigten | | | | | | |
|---------------------------------------|---|-------------------------------|---------|-----------|-----------|-----------|--------------|-----------|
| | | 1 - 49 | 50 - 99 | 100 - 249 | 250 - 499 | 500 - 999 | 1000 u. mehr | Insgesamt |
| | | 1 000 EUR | | | | | | |
| 15.20 | Fischverarbeitung | 15 571 | 20 736 | 30 036 | 23 891 | 59 548 | - | 149 779 |
| 15.3 | Obst-u.Gemüsever- arbeitung | 54 933 | 145 000 | 245 807 | 114 686 | . | . | 675 351 |
| 15.31 | Kartoffelverarbeitung | 4 175 | 19 594 | 28 333 | . | . | - | 97 785 |
| 15.32 | H.v.Frucht-u.Gemüse- säften | 25 673 | 40 282 | . | . | . | - | 247 827 |
| 15.33 | Obst- u. Gemüsever- arbeitung ang | 25 085 | 85 124 | . | 74 903 | . | . | 329 739 |
| 15.4 | H.v.pflanzlichen u. tierischen Ölen u.Fetten | 30 952 | 58 108 | 157 381 | 152 841 | - | - | 399 283 |
| 15.41 | H.v.rohen Ölen u.Fetten | 19 852 | 52 167 | . | . | - | - | 213 568 |
| 15.42 | H.v.raffinierten Ölen u. Fetten. | . | . | 98 927 | - | - | - | 110 329 |
| 15.43 | H.v.Margarine u.ä. Nahrungsfetten | . | . | . | . | - | - | 75 386 |
| 15.5 | Milchverarbeitung; H.v.Speiseeis | 150 235 | 235 328 | 614 928 | 331 643 | . | . | 1 832 513 |
| 15.51 | Milchverarbeitung | . | 235 328 | 600 230 | 310 374 | 419 797 | . | 1 744 611 |
| 15.52 | H.v.Speiseeis | . | - | 14 698 | 21 269 | . | . | 87 902 |
| 15.6 | Mahl-u.Schälmlühlen,H.v. Stärke u.Stärkeerzeugn. | 47 666 | 86 292 | 131 333 | . | . | - | 369 986 |
| 15.61 | Mahl-u.Schälmlühlen | 39 102 | 74 233 | 89 299 | . | . | - | 255 358 |
| 15.62 | H.v.Stärke u.Stärke- erzeugnissen | 8 564 | 12 059 | 42 034 | . | . | - | 114 628 |
| 15.7 | H.v.Futtermitteln | 138 550 | 99 637 | 93 876 | . | . | - | 458 768 |
| 15.71 | H.v.Futtermitteln f. Nutztiere | 131 348 | 68 500 | 77 617 | - | - | - | 277 465 |
| 15.72 | H.v.Futtermitteln f. sonst.Tiere | 7 202 | 31 137 | 16 259 | . | . | - | 181 303 |
| 15.8 | Sonst.Ernährungsgewerbe (oh.Getränkeherstellung) | 353 983 | 405 933 | 939 808 | 729 491 | 700 130 | 501 996 | 3 631 342 |
| 15.81 | H.v.Backwaren (oh.Dauer- backwaren) | 221 383 | 157 282 | 272 925 | 146 085 | 113 845 | 49 024 | 960 544 |
| 15.82 | H.v.Dauerbackwaren | 5 770 | 23 944 | 54 828 | 123 972 | 164 867 | - | 373 384 |
| 15.83 | H.v.Zucker | . | 11 576 | 159 742 | 67 693 | . | - | 259 817 |
| 15.84 | H.v.Süßwaren (oh.Dauer- backwaren) | 22 967 | 75 643 | 121 027 | 168 427 | 225 264 | 289 051 | 902 378 |
| 15.85 | H.v.Teigwaren | 6 329 | 10 098 | . | . | - | - | 50 093 |
| 15.86 | Verarb.v.Kaffee u.Tee, H.v.Kaffee-Ersatz | 56 499 | 49 760 | 165 780 | 37 856 | . | . | 366 222 |
| 15.87 | H.v.Würzmitteln u.Saucen | 13 098 | 18 176 | 32 915 | . | 93 831 | . | 337 817 |
| 15.88 | H.v.homogenisierten u. diätetischen Nahrungsm. | . | 3 696 | 17 105 | 35 978 | . | - | 79 428 |
| 15.89 | H.v.sonst.Nahrungsmit- teln (oh.Getränke) | 23 035 | 55 758 | . | 49 093 | 39 760 | . | 301 659 |
| 15.9 | H.v.Getränken | 216 295 | 289 380 | 553 360 | 319 563 | . | . | 1 700 177 |
| 15.91 | H.v.Spirituosen | 80 163 | 60 569 | . | . | - | - | 269 671 |
| 15.92 | H.v.Alkohol | . | . | . | - | - | - | 26 991 |
| 15.93 | H.v.Traubenwein | 10 408 | 37 514 | . | . | - | - | 88 955 |
| 15.94 | H.v.Apfelwein u.sonst. Fruchtweinen | . | . | . | . | . | . | . |

1) Ohne Umsatzsteuer.

2) Klassifikation der Wirtschaftszweige, Ausgabe 2003 (WZ 2003).

1 Betriebe im Verarbeitenden Gewerbe sowie im Bergbau und in der Gewinnung von Steinen und Erden

1.3 Umsatz 1) in Betrieben im September 2005

Deutschland

| Nr.der Klas- sifika- tion 2) | Wirtschaftsgliederung | Mit ... bis ... Beschäftigten | | | | | | |
|---------------------------------------|---|-------------------------------|---------|-----------|-----------|-----------|--------------|-----------|
| | | 1 - 49 | 50 - 99 | 100 - 249 | 250 - 499 | 500 - 999 | 1000 u. mehr | Insgesamt |
| | | 1 000 EUR | | | | | | |
| 15.95 | H.v.Wermutwein u.sonst. aromatisierten Weinen | . | . | . | . | . | . | . |
| 15.96 | H.v.Bier | 49 265 | 80 608 | 203 172 | 137 713 | . | . | 711 007 |
| 15.97 | H.v.Malz | . | . | - | - | - | - | 33 800 |
| 15.98 | Mineralwassergew.,H.v. Erfrischungsgetränken | 30 608 | 102 516 | 201 997 | 139 852 | 81 325 | - | 556 300 |
| 16.00 | Tabakverarbeitung | 10 329 | 7 797 | 122 950 | 178 648 | 630 216 | 774 371 | 1 724 310 |
| DB | Textil-u.Bekleidungs- gewerbe | 242 548 | 475 936 | 817 253 | 294 773 | 264 725 | 75 198 | 2 170 422 |
| 17 | Textilgewerbe | 150 012 | 277 335 | 419 569 | 188 845 | . | . | 1 179 485 |
| 17.1 | Spinnstoffaufbereitung u.Spinnerei | 19 359 | 27 183 | . | 23 683 | . | - | 117 331 |
| 17.11 | Baumwollaufbereitung u. -spinnerei | 3 072 | 9 201 | 12 654 | 16 080 | - | - | 41 007 |
| 17.12 | Wollaufbereitung u. Streichgarnspinnerei | . | . | . | . | . | . | . |
| 17.13 | Wollaufbereitung u. Kammgarnspinnerei | . | . | 9 285 | . | - | - | 25 505 |
| 17.14 | Flachsaufbereitung u. -spinnerei | . | . | . | . | . | . | . |
| 17.15 | Zwirnen u.Texturieren v. Filamentgarnen usw | . | . | . | - | - | - | 10 242 |
| 17.16 | H.v.Nähgarn | . | 12 219 | . | . | . | - | 36 714 |
| 17.17 | Sonst. Spinnstoffaufbe- reitung u.Spinnerei | . | . | - | - | - | - | 1 959 |
| 17.2 | Weberei | 13 646 | 53 886 | 108 850 | . | . | - | 223 434 |
| 17.21 | Baumwollweberei | 6 412 | 18 954 | 61 655 | 29 266 | - | - | 116 286 |
| 17.22 | Streichgarnweberei | . | . | - | - | - | - | 1 813 |
| 17.23 | Kammgarnweberei | 1 063 | . | . | . | - | - | 12 839 |
| 17.24 | Seiden-u.Filamentgarn- weberei | 2 541 | 23 904 | 36 944 | . | . | - | 77 106 |
| 17.25 | Sonst.Weberei | . | 8 782 | . | - | - | - | 15 390 |
| 17.30 | Textilveredlung | 19 123 | 17 200 | 40 154 | . | . | - | 96 565 |
| 17.40 | H.v.konfektion.Textil- waren (oh.Bekleidung) | 41 351 | 41 553 | 49 841 | . | . | - | 161 601 |
| 17.5 | Sonst.Textilgewerbe (oh.H.v.Maschenware) | 37 072 | 93 968 | 137 466 | 74 705 | . | . | 437 252 |
| 17.51 | H.v.Teppichen | 6 421 | 23 459 | 45 338 | 27 829 | - | - | 103 046 |
| 17.52 | H.v.Seilerwaren | 2 866 | . | . | - | - | - | 9 736 |
| 17.53 | H.v.Vliesstoff,Erzeugn. daraus (oh.Bekleidung) | 7 771 | . | . | 21 715 | . | . | 109 267 |
| 17.54 | Textilgewerbe ang | 20 014 | 45 806 | 61 207 | 25 161 | 63 014 | - | 215 203 |
| 17.60 | H.v.gewirktem u. gestricktem Stoff | 9 566 | 17 322 | . | . | - | - | 57 018 |
| 17.7 | H.v.gewirkten u.ge- strickten Fertigerzeugn. | 9 895 | 26 223 | 17 810 | 7 398 | 24 962 | - | 86 284 |
| 17.71 | H.v.Strumpfwaren | 2 551 | 8 318 | . | 7 398 | . | - | 53 859 |
| 17.72 | H.v.Pullovern,Strick- jacken u.ä.Waren | 7 344 | 17 905 | . | - | . | - | 32 425 |

1) Ohne Umsatzsteuer.

2) Klassifikation der Wirtschaftszweige, Ausgabe 2003 (WZ 2003).

1 Betriebe im Verarbeitenden Gewerbe sowie im Bergbau und in der Gewinnung von Steinen und Erden

1.3 Umsatz 1) in Betrieben im September 2005

Deutschland

| Nr.der Klas- sifika- tion 2) | Wirtschaftsgliederung | Mit ... bis ... Beschäftigten | | | | | | |
|---------------------------------------|---|-------------------------------|---------|-----------|-----------|-----------|--------------|-----------|
| | | 1 - 49 | 50 - 99 | 100 - 249 | 250 - 499 | 500 - 999 | 1000 u. mehr | Insgesamt |
| | | 1 000 EUR | | | | | | |
| 18 | Bekleidungsgewerbe | 92 536 | 198 601 | 397 684 | 105 928 | . | . | 990 937 |
| 18.10 | H.v.Lederbekleidung | . | . | - | - | - | - | 6 177 |
| 18.2 | H.v.Bekleidung (oh. Lederbekleidung) | 90 310 | 192 544 | . | 105 928 | 143 032 | . | 982 490 |
| 18.21 | H.v.Arbeits-u.Berufs- bekleidung | 8 096 | 12 268 | . | . | - | - | 29 822 |
| 18.22 | H.v.Oberbekleidg. (oh.Ar- beits-u.Berufsbekleidg.) | 37 266 | 128 177 | 318 591 | . | 98 330 | . | 725 912 |
| 18.23 | H.v.Wäsche | 29 051 | 26 679 | 50 096 | 12 070 | . | . | 162 712 |
| 18.24 | H.v.sonst.Bekleidg.u. Bekleidungszubehör | 15 897 | 25 420 | 22 728 | - | - | - | 64 044 |
| 18.30 | Zurichtung u.Färben v. Fellen,H.v.Pelzwaren | . | . | . | - | - | - | 2 270 |
| DC | Ledergewerbe | 39 713 | 48 914 | 119 904 | 48 444 | . | . | 349 100 |
| 19 | Ledergewerbe | 39 713 | 48 914 | 119 904 | 48 444 | . | . | 349 100 |
| 19.10 | H.v.Leder u.Lederfaserstoff | 3 699 | 5 983 | 13 687 | 19 967 | - | - | 43 336 |
| 19.20 | Lederverarb. (oh.H.v.Le- derbekleidung u.Schuhen) | 18 278 | 13 947 | 9 820 | - | - | - | 42 043 |
| 19.30 | H.v.Schuhen | 17 736 | 28 984 | 96 397 | 28 477 | . | . | 263 721 |
| DD | Holzgewerbe (oh.H.v. Möbeln) | 304 104 | 256 064 | 463 055 | 294 166 | . | . | 1 494 149 |
| 20 | Holzgewerbe (oh.H.v. Möbeln) | 304 104 | 256 064 | 463 055 | 294 166 | . | . | 1 494 149 |
| 20.10 | Säge-,Hobel-u.Holz- imprägnierwerke | 130 669 | 99 804 | . | . | . | - | 413 349 |
| 20.20 | H.v.Funier-,Sperrholz-, Holzfaserpl.-u.-spanpl. | 19 003 | 25 860 | 197 229 | 139 866 | 65 424 | - | 447 383 |
| 20.30 | H.v.Konstr.-,Fertigb.t., Ausbauelement.u.Ä.a.Holz | 89 406 | 103 902 | 122 414 | 100 307 | . | . | 484 269 |
| 20.40 | H.v.Verpackungsmitteln, Lagerbehält.u.Ä.a.Holz | 45 787 | 11 788 | . | . | - | - | 78 127 |
| 20.5 | H.v.Holzwaren ang,Kork-, Flecht-u.Korbwaren | 19 239 | 14 710 | 11 916 | . | . | - | 71 021 |
| 20.51 | H.v.Holzwaren ang (oh.H.v.Möbeln) | . | . | 11 916 | . | . | - | 67 621 |
| 20.52 | H.v.Kork-,Flecht-u. Korbwaren (oh.H.v.Möbeln) | . | . | - | - | - | - | 3 400 |
| DE | Papier-,Verlags-u. Druckgewerbe | 659 601 | 896 925 | 1 831 147 | 1 473 644 | 1 075 389 | 738 247 | 6 674 967 |
| 21 | Papiergewerbe | 129 474 | 255 635 | 849 748 | 771 499 | 505 402 | 325 463 | 2 837 228 |
| 21.1 | H.v.Holz- u. Zellstoff, Papier,Karton u.Pappe | 24 149 | 71 670 | 263 499 | 399 108 | 397 267 | 171 865 | 1 327 559 |
| 21.11 | H.v.Holz- u. Zellstoff | . | 6 177 | - | . | . | - | 51 920 |
| 21.12 | H.v.Papier,Karton u. Pappe | . | 65 493 | 263 499 | . | . | 171 865 | 1 275 639 |
| 21.2 | H.v.Waren aus Papier, Karton u.Pappe | 105 325 | 183 965 | 586 249 | 372 391 | 108 135 | 153 598 | 1 509 669 |
| 21.21 | H.v.Wellpapier u.-pappe, Verpackungsmitteln | 57 763 | 115 880 | 404 683 | 180 089 | . | . | 809 970 |
| 21.22 | H.v.Haushalts-u.Hygiene- art.a.Zellstoff usw | 5 253 | . | 69 062 | 100 669 | 31 589 | . | 333 253 |
| 21.23 | H.v.Schreibwaren,Büro- bedarf a.Papier u.Pappe | 13 815 | 14 528 | 42 924 | . | . | - | 118 349 |

1) Ohne Umsatzsteuer.

2) Klassifikation der Wirtschaftszweige, Ausgabe 2003 (WZ 2003).

1 Betriebe im Verarbeitenden Gewerbe sowie im Bergbau und in der Gewinnung von Steinen und Erden

1.3 Umsatz 1) in Betrieben im September 2005

Deutschland

| Nr.der Klas- sifika- tion 2) | Wirtschaftsgliederung | Mit ... bis ... Beschäftigten | | | | | | |
|---------------------------------------|---|-------------------------------|---------|-----------|-----------|-----------|--------------|------------|
| | | 1 - 49 | 50 - 99 | 100 - 249 | 250 - 499 | 500 - 999 | 1000 u. mehr | Insgesamt |
| | | 1 000 EUR | | | | | | |
| 21.24 | H.v.Tapeten | 2 221 | . | . | . | . | - | 42 282 |
| 21.25 | H.v.sonst.Waren aus Papier,Karton u.Pappe | 26 273 | 41 917 | . | 51 729 | . | - | 205 815 |
| 22 | Verlags-,Druckgewerbe, Vervielfältigung | 530 127 | 641 290 | 981 399 | 702 145 | 569 987 | 412 784 | 3 837 739 |
| 22.1 | Verlagsgewerbe | 236 886 | 336 885 | 545 751 | 406 664 | . | . | 2 148 368 |
| 22.11 | Verlegen von Büchern | 78 382 | 119 871 | 155 728 | . | . | - | 523 441 |
| 22.12 | Verlegen von Zeitungen | 66 588 | 72 567 | 182 835 | 230 209 | 219 515 | 190 986 | 962 699 |
| 22.13 | Verlegen von Zeitschriften | 80 579 | 119 371 | 179 733 | 85 431 | . | . | 562 968 |
| 22.14 | Verlegen von bespielten Tonträgern u. Musikalien | 5 012 | 5 721 | . | . | - | - | 48 936 |
| 22.15 | Sonst.Verlagsgewerbe | 6 325 | 19 355 | . | . | - | - | 50 324 |
| 22.2 | Druckgewerbe | 291 032 | 298 543 | 408 461 | 295 481 | 156 387 | 107 694 | 1 557 602 |
| 22.21 | Drucken von Zeitungen | 5 983 | 9 381 | 38 103 | . | . | - | 92 004 |
| 22.22 | Drucken anderer Druckerzeugnisse | 231 352 | 240 956 | 332 804 | . | . | 107 694 | 1 293 699 |
| 22.23 | Druckweiterverarbeitung | 13 422 | 15 634 | 22 864 | . | . | - | 74 895 |
| 22.24 | Druck- und Mediovorstufe | 27 804 | 23 479 | . | . | - | - | 66 529 |
| 22.25 | Erbringung v. sonst. druck- bezogenen Dienstleistungen | 12 471 | 9 093 | . | . | - | - | 30 475 |
| 22.3 | Vervielf.v.besp.Ton-, Bild-u.Datenträgern | 2 209 | 5 862 | 27 187 | - | . | . | 131 769 |
| 22.31 | Vervielfältigung v. bespielten Tonträgern | . | 3 011 | 19 863 | - | . | . | 59 187 |
| 22.32 | Vervielfältigung v. bespielten Bildträgern | . | . | . | - | . | . | 67 693 |
| 22.33 | Vervielfältigung v. bespielten Datenträgern | . | . | . | - | - | - | 4 889 |
| DF | Kokerei,Mineralölverar- beitung,H.v.Brutstoffen | 23 905 | 16 721 | 1 466 811 | 2 077 474 | 1 882 568 | 2 705 142 | 8 172 620 |
| 23 | Kokerei,Mineralölverar- beitung,H.v.Brutstoffen | 23 905 | 16 721 | 1 466 811 | 2 077 474 | 1 882 568 | 2 705 142 | 8 172 620 |
| 23.10 | Kokerei | - | - | . | . | . | - | 60 539 |
| 23.20 | Mineralölverarbeitung | 23 905 | . | 1 428 247 | . | . | 2 705 142 | 8 086 718 |
| 23.30 | H.u.Verarb.v.Spalt-u. Brutstoffen | - | . | . | . | - | - | 25 363 |
| DG | H. v. chemischen Erzeugn. | 462 073 | 895 995 | 1 868 097 | 1 996 467 | 1 660 830 | 6 447 467 | 13 330 922 |
| 24 | H. v. chemischen Erzeugn. | 462 073 | 895 995 | 1 868 097 | 1 996 467 | 1 660 830 | 6 447 467 | 13 330 922 |
| 24.1 | H.v.chemischen Grund- stoffen | 185 484 | 347 941 | 769 205 | 870 768 | 682 591 | 3 696 075 | 6 552 057 |
| 24.11 | H.v.Industriegasen | 49 570 | 22 124 | 26 856 | . | . | - | 109 519 |
| 24.12 | H.v.Farbstoffen u. Pigmenten | 13 712 | 23 167 | . | 32 496 | 71 458 | . | 212 623 |
| 24.13 | H.v.sonst.anorganischen Grundstoffen u.Chemik. | 23 233 | 35 365 | 70 301 | 112 124 | 116 998 | 74 112 | 432 131 |
| 24.14 | H.v.sonst.organischen Grundstoffen u.Chemik. | 28 397 | 130 106 | 244 010 | 304 198 | 283 211 | 1 281 609 | 2 271 532 |
| 24.15 | H.v.Düngemitteln u. Stickstoffverbindungen | 3 782 | 7 856 | 52 947 | . | . | . | 208 801 |
| 24.16 | H.v.Kunststoffen in Primärformen | 47 554 | 124 747 | 319 596 | 370 777 | 156 207 | 2 221 608 | 3 240 489 |

1) Ohne Umsatzsteuer.

2) Klassifikation der Wirtschaftszweige, Ausgabe 2003 (WZ 2003).

Quelle: Stat. Bundesamt, Fachserie 4, Reihe 4.1.2, 2005

1 Betriebe im Verarbeitenden Gewerbe sowie im Bergbau und in der Gewinnung von Steinen und Erden

1.3 Umsatz 1) in Betrieben im September 2005

Deutschland

| Nr.der Klas- sifika- tion 2) | Wirtschaftsgliederung | Mit ... bis ... Beschäftigten | | | | | | |
|---------------------------------------|---|-------------------------------|---------|-----------|-----------|-----------|--------------|-----------|
| | | 1 - 49 | 50 - 99 | 100 - 249 | 250 - 499 | 500 - 999 | 1000 u. mehr | Insgesamt |
| | | 1 000 EUR | | | | | | |
| 24.17 | H.v.synthetischem Kautschuk in Primärformen | 19 236 | 4 576 | . | . | - | - | 76 962 |
| 24.20 | H.v.Schädlingsbekämpfungs-u.Desinfektionsm. | 2 356 | 13 345 | . | 30 433 | . | . | 76 923 |
| 24.30 | H.v.Anstrichmitteln, Druckfarben u.Kitten | 55 931 | 136 578 | . | 214 630 | . | . | 948 763 |
| 24.4 | H.v.pharmazeut.Erzeugn. | 38 683 | 98 341 | 218 792 | 355 205 | 402 615 | 2 042 313 | 3 155 952 |
| 24.41 | H.v.pharmazeut. Grundstoffen | 7 043 | 13 122 | . | . | 29 108 | - | 64 881 |
| 24.42 | H.v.pharmazeut.Spezialitäten u.sonst.Erzeugn. | 31 640 | 85 219 | . | . | 373 507 | 2 042 313 | 3 091 071 |
| 24.5 | H.v.Seifen,Wasch-,Reinigungs-u.Körperpflegem. | 48 834 | 86 706 | 242 536 | 232 624 | 100 257 | 440 179 | 1 151 134 |
| 24.51 | H.v.Seifen,Wasch-,Reinigungs-u.Poliermitteln | 31 258 | 47 150 | 88 192 | 119 004 | . | . | 578 299 |
| 24.52 | H.v.Duftstoffen und Körperpflegemitteln | 17 576 | 39 556 | 154 344 | 113 620 | . | . | 572 835 |
| 24.6 | H.v.sonst.chemischen Erzeugnissen | 124 991 | 200 726 | 332 870 | 254 223 | 196 238 | 103 892 | 1 212 944 |
| 24.61 | H.v.pyrotechnischen Erzeugnissen | 3 484 | 6 720 | 10 194 | . | . | - | 68 558 |
| 24.62 | H.v.Klebstoffen u. Gelatine | 10 781 | 36 952 | 52 917 | . | . | - | 124 877 |
| 24.63 | H.v.etherischen Ölen | . | 18 178 | 24 525 | . | - | . | 89 417 |
| 24.64 | H.v.fotochemischen Erzeugnissen | 1 495 | 8 990 | 13 367 | . | . | - | 126 927 |
| 24.65 | H.v.unbespielten Ton-, Bild-u.Datenträgern | . | 7 061 | - | . | - | - | 26 711 |
| 24.66 | H.v.sonstigen chemischen Erzeugnissen ang | 103 658 | 122 825 | 231 867 | 140 992 | . | . | 776 454 |
| 24.70 | H.v.Chemiefasern | 5 794 | 12 358 | 61 866 | 38 584 | 114 552 | - | 233 149 |
| DH | H.v.Gummi-u.Kunststoffwaren | 527 060 | 841 989 | 1 260 036 | 1 116 531 | 808 422 | 848 502 | 5 402 536 |
| 25 | H.v.Gummi-u.Kunststoffwaren | 527 060 | 841 989 | 1 260 036 | 1 116 531 | 808 422 | 848 502 | 5 402 536 |
| 25.1 | H.v.Gummiwaren | 49 159 | 77 248 | 139 441 | 202 844 | 234 699 | 599 802 | 1 303 196 |
| 25.11 | H.v.Bereifungen | - | - | . | . | 74 919 | 527 155 | 617 947 |
| 25.12 | Runderneuerung v. Bereifungen | 5 733 | . | . | - | - | - | 9 056 |
| 25.13 | H.v.sonst.Gummiwaren | 43 426 | . | 131 924 | . | 159 780 | 72 647 | 676 193 |
| 25.2 | H.v.Kunststoffwaren | 477 901 | 764 741 | 1 120 595 | 913 687 | 573 723 | 248 700 | 4 099 340 |
| 25.21 | H.v.Platten,Folien usw a.Kunststoffen | 119 734 | 240 710 | 397 934 | 280 910 | . | . | 1 478 538 |
| 25.22 | H.v.Verpackungsmitteln a.Kunststoffen | 80 160 | 107 850 | 188 560 | 112 429 | . | . | 543 951 |
| 25.23 | H.v.Baubedarfsartikeln a.Kunststoffen | 105 265 | 116 285 | 150 497 | 103 872 | . | . | 543 805 |
| 25.24 | H.v.sonst.Kunststoffwaren | 172 742 | 299 896 | 383 604 | 416 476 | 158 090 | 102 241 | 1 533 046 |
| DI | Glasgewerbe,H.v.Keramik, Verarb.v.Steinen u.Erden | 808 718 | 562 198 | 832 852 | 508 144 | 281 651 | 76 569 | 3 070 141 |
| 26 | Glasgewerbe,H.v.Keramik, Verarb.v.Steinen u.Erden | 808 718 | 562 198 | 832 852 | 508 144 | 281 651 | 76 569 | 3 070 141 |
| 26.1 | H.v.Glas und Glaswaren | 58 581 | 107 726 | 207 930 | 232 058 | . | . | 751 568 |

1) Ohne Umsatzsteuer.

2) Klassifikation der Wirtschaftszweige, Ausgabe 2003 (WZ 2003).

1 Betriebe im Verarbeitenden Gewerbe sowie im Bergbau und in der Gewinnung von Steinen und Erden

1.3 Umsatz 1) in Betrieben im September 2005

Deutschland

| Nr.der Klas- sifika- tion 2) | Wirtschaftsgliederung | Mit ... bis ... Beschäftigten | | | | | | |
|---------------------------------------|--|-------------------------------|-----------|-----------|-----------|-----------|--------------|------------|
| | | 1 - 49 | 50 - 99 | 100 - 249 | 250 - 499 | 500 - 999 | 1000 u. mehr | Insgesamt |
| | | 1 000 EUR | | | | | | |
| 26.11 | H.v.Flachglas | . | 2 720 | 38 700 | . | . | - | 92 360 |
| 26.12 | Veredlung u.Bearbeitung v.Flachglas | 41 973 | 64 393 | 82 580 | 26 659 | 55 293 | - | 270 900 |
| 26.13 | H.v.Hohlglas | 2 796 | 10 061 | 53 089 | 108 093 | 18 094 | - | 192 137 |
| 26.14 | H.v.Glasfasern und Waren daraus | . | 12 915 | 8 344 | 31 546 | . | - | 66 762 |
| 26.15 | H.,Veredlg.u.Bearb.v. sonst.Glas,techn.Glasw. | 7 607 | 17 637 | 25 217 | . | . | . | 129 409 |
| 26.2 | H.v.keramischen Erzeugn. (oh.Ziegel u.Baukeramik) | 23 299 | 46 324 | 89 110 | 57 757 | . | . | 318 603 |
| 26.21 | H.v.keramischen Haus- haltsw.u.Ziergegenst. | 4 546 | 10 777 | 9 332 | 5 333 | . | . | 65 186 |
| 26.22 | H.v.Sanitärkeramik | . | . | . | 8 407 | . | . | 44 324 |
| 26.23 | H.v.keramischen Isolatoren und Isolierteilen | . | . | . | . | . | - | 24 654 |
| 26.24 | H.v.keramischen Erzeugn. f.sonst.techn.Zwecke | 6 345 | . | 7 223 | . | . | - | 38 123 |
| 26.25 | H.v.keramischen Erzeugnissen ang | 1 890 | 6 700 | 4 781 | . | . | - | 35 103 |
| 26.26 | H.v.feuerfesten keram. Werkstoffen und Waren | 9 530 | 24 866 | 54 959 | . | . | - | 111 213 |
| 26.30 | H.v.keramischen Wand-u. Bodenfliesen u.-platten | 1 938 | 7 105 | 28 319 | . | . | - | 49 740 |
| 26.40 | H.v.Ziegeln und sonstiger Baukeramik | 32 332 | 29 939 | 66 527 | 17 637 | - | - | 146 433 |
| 26.5 | H.v.Zement,Kalk u. gebranntem Gips | 28 014 | 39 620 | 131 470 | . | . | - | 253 522 |
| 26.51 | H.v.Zement | 13 959 | 27 983 | . | . | . | - | 189 705 |
| 26.52 | H.v.Kalk | 4 474 | 7 270 | . | . | - | - | 39 166 |
| 26.53 | H.v.gebranntem Gips | 9 581 | 4 367 | 10 701 | - | - | - | 24 651 |
| 26.6 | H.v.Erzeugnissen a. Beton,Zement u.Gips | 516 034 | 248 794 | 184 398 | . | . | - | 1 035 056 |
| 26.61 | H.v.Erzeugn.a.Beton,Zement u.aus Kalksandst.f.d.Bau | 229 490 | 168 919 | 114 083 | . | . | - | 556 783 |
| 26.62 | H.v.Gipserzeugnissen f.d.Bau | 2 786 | 16 698 | . | . | - | - | 40 858 |
| 26.63 | H.v.Frischbeton (Transportbeton) | 194 006 | 15 565 | 3 875 | - | - | - | 213 444 |
| 26.64 | H.v.Mörtel u.a. Beton | 75 555 | 28 448 | . | . | . | - | 152 109 |
| 26.65 | H.v.Faserzementwaren | 4 072 | 4 644 | . | . | - | - | 31 769 |
| 26.66 | H.v.Erzeugnissen a. Beton,Zement u.Gips ang | 10 125 | 14 520 | 3 091 | 12 357 | - | - | 40 093 |
| 26.70 | Be-u.Verarb.v.Naturwerk- und Natursteinen ang | 25 021 | 15 506 | 12 417 | - | - | - | 52 944 |
| 26.8 | H.v.sonst.Erzeugnissen aus nicht metall.Mineral | 123 499 | 67 184 | 112 681 | 69 965 | 88 947 | - | 462 275 |
| 26.81 | H.v.Mühl-,Mahl-,Polier-, Schleif- u.ä. Steinen | 4 720 | 11 908 | 32 263 | . | . | - | 91 626 |
| 26.82 | H.v.sonst. Erzeugnissen a. nicht metall.Mineral.ang | 118 779 | 55 276 | 80 418 | . | . | - | 370 649 |
| DJ | Metallerzg.u.-bearb., H.v.Metallerzeugnissen | 1 392 952 | 1 712 176 | 2 899 949 | 2 926 644 | 2 311 543 | 3 619 963 | 14 863 228 |
| 27 | Metallerzg.u.-bearbeitung | 192 749 | 355 388 | 902 639 | 1 136 458 | 1 446 661 | 2 844 373 | 6 878 265 |
| 27.10 | Erzeugung v.Roheisen, Stahl u.Ferrolegierung | 8 804 | 28 473 | 86 168 | 212 086 | 613 059 | 1 623 246 | 2 571 834 |

1) Ohne Umsatzsteuer.

2) Klassifikation der Wirtschaftszweige, Ausgabe 2003 (WZ 2003).

Quelle: Stat. Bundesamt, Fachserie 4, Reihe 4.1.2, 2005

1 Betriebe im Verarbeitenden Gewerbe sowie im Bergbau und in der Gewinnung von Steinen und Erden

1.3 Umsatz 1) in Betrieben im September 2005

Deutschland

| Nr.der Klas- sifika- tion 2) | Wirtschaftsgliederung | Mit ... bis ... Beschäftigten | | | | | | |
|---------------------------------------|--|-------------------------------|-----------|-----------|-----------|-----------|--------------|-----------|
| | | 1 - 49 | 50 - 99 | 100 - 249 | 250 - 499 | 500 - 999 | 1000 u. mehr | Insgesamt |
| | | 1 000 EUR | | | | | | |
| 27.2 | H.v.Rohren. | 36 779 | 57 801 | 99 754 | 173 437 | 137 693 | 135 679 | 641 144 |
| 27.21 | H.v.Rohren u.Rohrstücken aus Gusseisen | - | 2 849 | . | . | . | - | 37 004 |
| 27.22 | H.v.Stahlrohren u.Rohr- stücken aus Stahl | 36 779 | 54 952 | . | . | . | 135 679 | 604 140 |
| 27.3 | Sonstige erste Bearbeitung von Eisen und Stahl | 47 411 | 96 953 | 145 203 | 99 575 | 98 815 | - | 487 955 |
| 27.31 | H.v.Blankstahl | 7 268 | 24 584 | . | . | . | - | 108 985 |
| 27.32 | H.v.Kaltband unter 600 mm Breite | 8 028 | 22 837 | . | . | . | - | 219 481 |
| 27.33 | H.v.Kaltprofilen | 13 942 | 21 746 | . | . | - | - | 53 558 |
| 27.34 | H.v.gezogenem Draht | 18 173 | 27 786 | 31 615 | 28 359 | - | - | 105 931 |
| 27.4 | Erzeugung u.erste Bearb. v.NE-Metallen | 56 177 | 99 822 | 336 297 | 420 752 | 399 298 | 907 949 | 2 220 297 |
| 27.41 | Erzeugung u.erste Bearb. v.Edelmetallen | 848 | . | 28 117 | 19 797 | . | . | 305 973 |
| 27.42 | Erzeugung u.erste Bearb. v.Aluminium | 35 868 | . | 189 108 | 120 863 | . | . | 889 011 |
| 27.43 | Erzeugung u.erste Bearb. v.Blei,Zink u.Zinn | 3 569 | 22 361 | 58 687 | 52 008 | - | - | 136 625 |
| 27.44 | Erzeugung u.erste Bearb. v.Kupfer | 14 844 | 19 215 | 31 217 | 191 572 | - | 549 588 | 806 436 |
| 27.45 | Erzeugung u.erste Bearb. v.sonst.NE-Metallen | 1 048 | 15 524 | 29 168 | 36 512 | - | - | 82 252 |
| 27.5 | Gießereien | 43 578 | 72 339 | 235 217 | 230 608 | 197 796 | 177 499 | 957 035 |
| 27.51 | Eisengießereien | 11 035 | 21 431 | 115 832 | 72 357 | . | . | 437 763 |
| 27.52 | Stahlgießereien | 1 704 | 7 900 | 25 100 | . | . | - | 101 918 |
| 27.53 | Leichtmetallgießereien | 21 141 | 33 635 | 80 858 | 85 524 | . | . | 355 111 |
| 27.54 | Buntmetallgießereien | 9 698 | 9 373 | 13 427 | . | . | . | 62 243 |
| 28 | H.v.Metallerzeugnissen | 1 200 203 | 1 356 788 | 1 997 310 | 1 790 186 | 864 882 | 775 590 | 7 984 963 |
| 28.1 | Stahl-u.Leichtmetallbau | 354 798 | 327 469 | 415 879 | 189 698 | 40 990 | 110 974 | 1 439 808 |
| 28.11 | H.v.Metallkonstruktionen | 272 516 | 275 738 | 326 704 | . | . | 110 974 | 1 154 245 |
| 28.12 | H.v.Ausbaulementen aus Metall | 82 282 | 51 731 | 89 175 | . | . | - | 285 563 |
| 28.2 | H.v. Metallbeh. über 300 l Heizkörpern u.-kesseln | 32 684 | 52 770 | 90 586 | 65 412 | 71 868 | 168 178 | 481 503 |
| 28.21 | H.v. Metallbeh. über 300 l | 26 067 | 35 301 | 47 129 | . | . | - | 125 908 |
| 28.22 | H.v.Heizkörpern u.-kesseln für Zentralheizungen | 6 617 | 17 469 | 43 457 | . | . | 168 178 | 355 595 |
| 28.30 | H.v.Dampfkesseln (oh. Zentralheizungskessel) | 55 821 | 56 988 | 114 556 | 303 713 | 34 288 | - | 565 366 |
| 28.40 | H.v.Schmiede-,Press-, Zieh-,Stanzteilen u.Ä. | 112 763 | 204 247 | 300 625 | 388 568 | 220 553 | 144 762 | 1 371 521 |
| 28.5 | Oberfläch.veredlg.,Wär- mebehandlg.,Mechanik ang | 302 891 | 264 632 | 254 290 | 176 509 | 36 690 | - | 1 035 015 |
| 28.51 | Oberfläch.veredlg.u. Wärmebehandlung | 126 341 | 117 874 | 105 945 | . | . | - | 445 467 |
| 28.52 | Mechanik ang | 176 550 | 146 758 | 148 345 | . | . | - | 589 548 |
| 28.6 | H.v.Schneidw.,Werkzeug., Schlössern u.Beschlägen | 120 622 | 159 712 | 265 999 | 283 282 | 273 441 | 296 701 | 1 399 755 |
| 28.61 | H.v.Schneidwaren u. Be- stecken a.unedlen Metall | 4 650 | 13 376 | 9 105 | . | . | . | 73 613 |
| 28.62 | H.v.Werkzeugen | 87 547 | 100 742 | 131 403 | 160 206 | 61 352 | 60 326 | 601 576 |

1) Ohne Umsatzsteuer.

2) Klassifikation der Wirtschaftszweige, Ausgabe 2003 (WZ 2003).

Quelle: Stat. Bundesamt, Fachserie 4, Reihe 4.1.2, 2005

1 Betriebe im Verarbeitenden Gewerbe sowie im Bergbau und in der Gewinnung von Steinen und Erden

1.3 Umsatz 1) in Betrieben im September 2005

Deutschland

| Nr.der Klas- sifika- tion 2) | Wirtschaftsgliederung | Mit ... bis ... Beschäftigten | | | | | | |
|---------------------------------------|---|-------------------------------|-----------|-----------|-----------|-----------|--------------|------------|
| | | 1 - 49 | 50 - 99 | 100 - 249 | 250 - 499 | 500 - 999 | 1000 u. mehr | Insgesamt |
| | | 1 000 EUR | | | | | | |
| 28.63 | H.v.Schlössern u. Beschlä- gen aus unedlen Metall | 28 425 | 45 594 | 125 491 | . | . | . | 724 566 |
| 28.7 | H.v.sonstigen Metallwaren | 220 624 | 290 970 | 555 375 | 383 004 | 187 052 | 54 975 | 1 691 995 |
| 28.71 | H.v.Metallbehälter von 300 l oder weniger | 12 807 | 15 512 | . | . | - | - | 68 612 |
| 28.72 | H.v.Verpackungen u. Verschlüssen a.Metall | 10 046 | 24 687 | 74 592 | 97 586 | 20 131 | - | 227 042 |
| 28.73 | H.v.Drahtwaren | 37 287 | 58 077 | 88 980 | 41 754 | - | - | 226 097 |
| 28.74 | H.v.Schrauben,Nieten, Ketten u.Federn | 51 378 | 65 465 | 157 971 | . | 64 781 | . | 499 786 |
| 28.75 | H.v.sonst.Metallwaren ang | 109 106 | 127 229 | . | 86 421 | 102 140 | . | 670 458 |
| DK | Maschinenbau | 1 134 518 | 1 535 384 | 3 030 419 | 2 924 159 | 2 632 823 | 5 351 895 | 16 609 197 |
| 29 | Maschinenbau | 1 134 518 | 1 535 384 | 3 030 419 | 2 924 159 | 2 632 823 | 5 351 895 | 16 609 197 |
| 29.1 | H.v.Masch.f.d.Erzeugung u.Nutzung v.mech.Energie | 148 505 | 223 673 | 562 743 | 779 564 | 691 875 | 1 811 862 | 4 218 220 |
| 29.11 | H.v.Verbrenn.mot.u.Turb. (oh.Strassenfahrz.usw) | 14 065 | 14 672 | 8 976 | 49 625 | 153 281 | 741 399 | 982 016 |
| 29.12 | H.v.Pumpen u. Kompressoren | 50 873 | 71 830 | 168 700 | 321 399 | 174 957 | 240 268 | 1 028 028 |
| 29.13 | H.v.Armaturen | 40 586 | 77 023 | 199 220 | 167 790 | 146 543 | 335 308 | 966 471 |
| 29.14 | H.v.Lagern,Getrieben, Zahnradern,Antriebselem. | 42 981 | 60 148 | 185 847 | 240 750 | 217 094 | 494 887 | 1 241 705 |
| 29.2 | H.v.sonstigen nicht WZ- spezifischen Maschinen | 413 694 | 483 866 | 887 760 | 604 337 | 577 007 | 892 285 | 3 858 942 |
| 29.21 | H.v.Öfen u.Brennern | 28 390 | 29 448 | 33 573 | . | . | . | 145 991 |
| 29.22 | H.v.Hebezeugen u. Fördermitteln | 179 712 | 183 894 | 315 817 | . | . | . | 1 249 193 |
| 29.23 | H.v.kälte-u.lufttechn.Er- zeugn.nicht f.d.Haushalt | 90 059 | 86 377 | 221 041 | 129 529 | 129 843 | 308 680 | 965 524 |
| 29.24 | H.v.sonstigen nicht WZ- spez.Maschinen ang | 115 533 | 184 147 | 317 329 | 332 958 | 279 283 | 268 985 | 1 498 234 |
| 29.3 | H.v.land-u.forstw. Maschinen | 39 004 | 40 555 | 96 257 | 77 202 | 71 984 | 239 627 | 564 632 |
| 29.31 | H.v.land-u.forstw. Zugmaschinen | 5 837 | 1 612 | . | . | . | . | 262 892 |
| 29.32 | H.v.sonst.land-u. forstw.Maschinen | 33 167 | 38 943 | . | . | . | . | 301 740 |
| 29.4 | H.v.Werkzeugmaschinen | 124 872 | 184 375 | 410 496 | 437 530 | 340 325 | 455 011 | 1 952 606 |
| 29.41 | H.v.handgeführten kraft- betriebenen Werkzeugen | 5 718 | 7 825 | 24 186 | 50 625 | . | . | 339 061 |
| 29.42 | H.v.Werkzeugmaschinen für d.Metallbearbeitung | 67 576 | 109 291 | 215 270 | 281 509 | 289 743 | 138 394 | 1 101 785 |
| 29.43 | H.v.Werkzeugmaschinen ang | 51 578 | 67 259 | 171 040 | 105 396 | . | . | 511 760 |
| 29.5 | H.v.Masch.f.sonst.best. Wirtschaftszweige | 389 721 | 548 354 | 970 396 | 925 956 | 753 579 | 1 051 492 | 4 639 503 |
| 29.51 | H.v.Masch.f.Metallerzeu- gung,Walzwerkseintr.usw | 11 376 | 10 019 | 19 172 | 47 385 | . | . | 309 794 |
| 29.52 | H.v.Bergwerks-,Bau-u. Baustoffmaschinen | 41 317 | 43 899 | 194 394 | 225 707 | 197 817 | 145 051 | 848 187 |
| 29.53 | H.v.Masch.f.Ernährungs- gewerbe u.Tabakverarb. | 42 123 | 66 855 | 97 911 | . | . | . | 357 459 |
| 29.54 | H.v.Masch.f.d.Textil-, Bekleidg.-u.Ledergewerbe | 27 932 | 39 234 | 89 523 | 78 971 | 102 231 | 67 005 | 404 895 |
| 29.55 | H.v.Masch.f.d.Papier- gewerbe | 16 452 | 21 498 | 26 211 | . | 50 084 | . | 153 944 |

1) Ohne Umsatzsteuer.

2) Klassifikation der Wirtschaftszweige, Ausgabe 2003 (WZ 2003).

Quelle: Stat. Bundesamt, Fachserie 4, Reihe 4.1.2, 2005

1 Betriebe im Verarbeitenden Gewerbe sowie im Bergbau und in der Gewinnung von Steinen und Erden

1.3 Umsatz 1) in Betrieben im September 2005

Deutschland

| Nr.der Klas- sifika- tion 2) | Wirtschaftsgliederung | Mit ... bis ... Beschäftigten | | | | | | |
|---------------------------------------|--|-------------------------------|-----------|-----------|-----------|-----------|--------------|------------|
| | | 1 - 49 | 50 - 99 | 100 - 249 | 250 - 499 | 500 - 999 | 1000 u. mehr | Insgesamt |
| | | 1 000 EUR | | | | | | |
| 29.56 | H.v.Masch.f.best.Wirt- schaftszweige ang | 250 521 | 366 849 | 543 185 | 458 006 | 304 982 | 641 678 | 2 565 224 |
| 29.60 | H.v.Waffen u.Munition | 3 317 | 6 392 | 16 914 | 47 659 | 73 532 | 66 140 | 213 954 |
| 29.7 | H.v.Haushaltsgeräten ang | 15 405 | 48 169 | 85 853 | 51 911 | 124 521 | 835 478 | 1 161 340 |
| 29.71 | H.v.elektrischen Haushaltsgeräten | 9 099 | 26 090 | 61 511 | . | 124 521 | . | 1 006 687 |
| 29.72 | H.v.nichtelektrischen Heiz-,Koch-u.ä.Gerät.ang | 6 306 | 22 079 | 24 342 | . | - | . | 154 653 |
| DL | H.v.Büromasch.,DV-Gerät. u.-einr.;Elektrotech.usw | 862 267 | 1 195 350 | 2 583 730 | 2 780 969 | 2 384 705 | 7 056 581 | 16 863 608 |
| 30.0 | H.v.Büromasch.,DV-Gerät. u.-einr. | 26 379 | 58 881 | 77 308 | 491 323 | 71 725 | 457 579 | 1 183 197 |
| 30.01 | H.v.Büromaschinen | 5 316 | 6 930 | 20 871 | 43 317 | . | . | 257 803 |
| 30.02 | H.v.DV-Gerät.u.-einr. | 21 063 | 51 951 | 56 437 | 448 006 | . | . | 925 394 |
| 31 | H.v.Geräten d.Elektriz. erzg.,-verteilung u.Ä. | 408 508 | 542 482 | 1 302 173 | 1 183 718 | 1 366 836 | 2 288 383 | 7 092 106 |
| 31.10 | H.v.Elektromotoren,Gene- ratoren,Transformatoren | 69 026 | 113 077 | 213 424 | 230 133 | 275 606 | 462 273 | 1 363 547 |
| 31.20 | H.v.Elektriz.vertlg.-u. -schalteinrichtungen | 169 994 | 225 355 | 489 466 | 440 494 | 511 089 | 1 214 290 | 3 050 686 |
| 31.30 | H.v.isol.Elektrokabeln, -leitungen u.-drähten | 26 480 | 26 019 | 101 001 | 187 406 | 74 853 | - | 415 760 |
| 31.40 | H.v.Akkumulatoren u. Batterien | 1 779 | 3 825 | 12 083 | . | . | - | 175 973 |
| 31.50 | H.v.elektrischen Lampen u.Leuchten | 37 438 | 62 524 | 112 032 | . | . | 150 376 | 490 079 |
| 31.6 | H.v.elekt.r.Ausrüstg.ang | 103 791 | 111 682 | 374 167 | 260 517 | 284 464 | 461 444 | 1 596 061 |
| 31.61 | H.v.elekt.r.Ausrüstg.f. Motoren u.Fahrzeuge ang | 21 478 | 36 324 | 156 304 | 100 665 | 192 464 | 397 449 | 904 680 |
| 31.62 | H.v.sonst.elekt.r. Ausrüstg.ang | 82 313 | 75 358 | 217 863 | 159 852 | 92 000 | 63 995 | 691 381 |
| 32 | Rundfunk- und Nachrichtentechnik | 106 698 | 202 596 | 465 788 | 421 977 | 518 556 | 3 208 877 | 4 924 492 |
| 32.10 | H.v.elektronischen Bauelementen | 44 387 | 109 092 | 137 783 | 139 054 | 220 573 | 1 341 429 | 1 992 318 |
| 32.20 | H.v.Geräten u.Einr. der Telekommunikationstechn. | 44 609 | 51 954 | 165 054 | 239 455 | 165 188 | 1 676 114 | 2 342 374 |
| 32.30 | H.v.Rundfunk-,phono- und videotechnischen Geräten | 17 702 | 41 550 | 162 951 | 43 468 | 132 795 | 191 334 | 589 800 |
| 33 | Medizin-,Mess-,Steuer- technik,Optik,H.v.Uhren | 320 682 | 391 391 | 738 461 | 683 951 | 427 588 | 1 101 742 | 3 663 813 |
| 33.10 | H.v.med.Geräten u.ortho- pädischen Erzeugnissen | 135 203 | 101 890 | 179 419 | 152 519 | 156 566 | 677 746 | 1 403 342 |
| 33.20 | H.v.Mess-,Kontroll-, Navig.-u.ä.Instr.u.Vorr. | 134 931 | 210 290 | 423 366 | 297 307 | 164 097 | 379 224 | 1 609 218 |
| 33.30 | H.v.industriellen Prozesssteuerungseinr. | 23 442 | 34 919 | 35 305 | 34 281 | 71 933 | - | 199 880 |
| 33.40 | H.v.optischen u. fotografischen Geräten | 17 275 | 33 434 | 88 210 | 175 596 | 34 992 | 44 772 | 394 275 |
| 33.50 | H.v.Uhren | 9 831 | 10 858 | 12 161 | 24 248 | - | - | 57 098 |
| DM | Fahrzeugbau | 243 840 | 384 493 | 1 053 974 | 1 454 682 | 2 036 342 | 25 759 742 | 30 933 064 |
| 34 | H.v.Kraftwagen u. Kraftwagenteilen | 203 802 | 316 748 | 882 794 | 1 252 407 | 1 754 805 | 22 930 229 | 27 340 781 |

1) Ohne Umsatzsteuer.

2) Klassifikation der Wirtschaftszweige, Ausgabe 2003 (WZ 2003).

1 Betriebe im Verarbeitenden Gewerbe sowie im Bergbau und in der Gewinnung von Steinen und Erden

1.3 Umsatz 1) in Betrieben im September 2005

Deutschland

| Nr.der Klas- sifika- tion 2) | Wirtschaftsgliederung | Mit ... bis ... Beschäftigten | | | | | | |
|---------------------------------------|--|-------------------------------|---------|-----------|-----------|-----------|--------------|------------|
| | | 1 - 49 | 50 - 99 | 100 - 249 | 250 - 499 | 500 - 999 | 1000 u. mehr | Insgesamt |
| | | 1 000 EUR | | | | | | |
| 34.10 | H.v.Kraftwagen u. Kraftwagenmotoren | 6 106 | 19 258 | 40 740 | 169 452 | . | . | 20 839 829 |
| 34.20 | H.v.Karosserien, Aufbauten u.Anhängern | 59 475 | 68 556 | 121 532 | 123 420 | . | . | 679 524 |
| 34.30 | H.v.Teilen u.Ä.f.Kraft- wagen u.deren Motoren | 138 221 | 228 934 | 720 522 | 959 535 | 1 128 749 | 2 645 471 | 5 821 428 |
| 35 | Sonst.Fahrzeugbau | 40 038 | 67 745 | 171 180 | 202 275 | 281 537 | 2 829 513 | 3 592 283 |
| 35.1 | Schiff- u. Bootsbau | 16 146 | 23 012 | . | . | . | . | 1 431 303 |
| 35.11 | Schiffbau (oh.Boots- u. Yachtbau) | 13 483 | 19 875 | 44 926 | 19 350 | . | . | 1 388 067 |
| 35.12 | Boots- u. Yachtbau | 2 663 | 3 137 | . | . | . | - | 43 236 |
| 35.20 | Bahnindustrie | 8 902 | 18 877 | 60 377 | 63 135 | 111 769 | 188 433 | 451 491 |
| 35.30 | Luft- u. Raumfahrzeugbau | 5 993 | 12 464 | 30 944 | 90 566 | 111 549 | 1 273 559 | 1 525 078 |
| 35.4 | H.v.Krafträdern,Fahrrä- dern u.Behindertenfahrz. | 4 790 | 10 770 | 30 167 | . | - | . | 149 762 |
| 35.41 | H.v.Krafträdern | 518 | 3 838 | . | . | - | . | 103 382 |
| 35.42 | H.v.Fahrrädern | 2 671 | 3 983 | 13 597 | 8 579 | - | - | 28 828 |
| 35.43 | H.v.Behinderten- fahrzeugen | 1 601 | 2 949 | . | . | - | - | 17 552 |
| 35.50 | Fahrzeugbau ang | 4 207 | 2 622 | . | - | . | . | 34 649 |
| DN | H.v.Möbeln,Schmuck,Mu- sikinstr.usw;Recycling | 383 916 | 502 471 | 841 090 | 476 458 | 576 286 | 250 863 | 3 031 078 |
| 36 | H.v.Möbeln,Schmuck, Musikinstr.,Sportger.usw | 243 903 | 376 353 | . | . | 576 286 | 250 863 | 2 670 016 |
| 36.1 | H.v.Möbeln | 168 736 | 280 920 | 552 222 | 389 147 | 437 001 | 250 863 | 2 078 891 |
| 36.11 | H.v.Sitzmöbeln | 38 797 | 72 890 | 130 464 | 207 455 | 250 976 | 132 642 | 833 223 |
| 36.12 | H.v.Büro-u.Ladenmöbeln | 45 043 | 61 006 | 92 584 | . | . | - | 251 729 |
| 36.13 | H.v.Küchenmöbeln | 13 122 | 13 972 | . | 33 901 | 99 883 | . | 349 789 |
| 36.14 | H.v.sonst.Möbeln | 64 998 | 112 639 | 189 061 | 109 701 | . | . | 558 226 |
| 36.15 | H.v.Matratzen | 6 776 | 20 413 | . | . | . | - | 85 924 |
| 36.2 | H.v.Schmuck u.ä. Erzeugnissen | 14 036 | 11 349 | 29 464 | - | - | - | 54 848 |
| 36.21 | H.v.Münzen | . | . | - | - | - | - | 2 473 |
| 36.22 | H.v.Schmuck,Gold-u. Silberschmiedewaren | . | . | 29 464 | - | - | - | 52 375 |
| 36.30 | H.v.Musikinstrumenten | 9 007 | 11 515 | . | . | - | - | 39 776 |
| 36.40 | H.v.Sportgeräten | 10 604 | 13 285 | . | . | - | - | 53 476 |
| 36.50 | H.v.Spielwaren | 10 563 | 15 973 | 43 103 | 12 138 | 96 275 | - | 178 052 |
| 36.6 | H.v.sonst.Erzeugnissen | 30 957 | 43 311 | 107 325 | 40 371 | 43 010 | - | 264 973 |
| 36.61 | H.v.Phantasieschmuck | 938 | 2 500 | - | - | - | - | 3 437 |
| 36.62 | H.v.Besen u.Bürsten | 5 811 | 12 336 | 23 005 | . | . | - | 55 323 |
| 36.63 | H.v.Erzeugnissen ang | 24 208 | 28 475 | 84 320 | . | . | - | 206 213 |
| 37 | Recycling | 140 013 | 126 118 | . | . | - | - | 361 062 |
| 37.10 | Recycling v.metallischen Altmat.u.Reststoffen | 89 574 | 83 151 | . | . | - | - | 255 091 |
| 37.20 | Recycling v.nichtmetall. Altmat.u.Reststoffen | 50 439 | 42 967 | 12 566 | - | - | - | 105 971 |

1) Ohne Umsatzsteuer.

2) Klassifikation der Wirtschaftszweige, Ausgabe 2003 (WZ 2003).

1 Betriebe im Verarbeitenden Gewerbe sowie im Bergbau und in der Gewinnung von Steinen und Erden

1.1 Betriebe Ende September 2005

Früheres Bundesgebiet

| Nr.der Klas- sifika- tion 1) | Land ----- Hauptgruppen ----- Wirtschaftsgliederung | Mit ... bis ... Beschäftigten | | | | | | |
|---------------------------------------|---|-------------------------------|---------|-----------|-----------|-----------|-------------------|-----------|
| | | 1 - 49 | 50 - 99 | 100 - 249 | 250 - 499 | 500 - 999 | 1 000 und mehr | Insgesamt |
| | | Anzahl | | | | | | |
| | Baden-Württemberg | 4 134 | 2 010 | 1 507 | 570 | 232 | 136 | 8 589 |
| | Bayern | 3 770 | 1 688 | 1 320 | 500 | 235 | 144 | 7 657 |
| | Bremen | 191 | 66 | 52 | 14 | 12 | 8 | 343 |
| | Hamburg | 257 | 95 | 74 | 47 | 18 | 11 | 502 |
| | Hessen | 1 622 | 669 | 488 | 175 | 80 | 50 | 3 084 |
| | Niedersachsen | 2 018 | 853 | 639 | 235 | 95 | 43 | 3 883 |
| | Nordrhein-Westfalen | 5 230 | 2 431 | 1 751 | 618 | 274 | 137 | 10 441 |
| | Rheinland-Pfalz | 1 098 | 466 | 336 | 131 | 52 | 23 | 2 106 |
| | Saarland | 249 | 121 | 58 | 26 | 21 | 18 | 493 |
| | Schleswig-Holstein | 761 | 260 | 185 | 68 | 27 | 13 | 1 314 |
| | Früheres Bundesgebiet | 19 330 | 8 659 | 6 410 | 2 384 | 1 046 | 583 | 38 412 |
| | Vorleistungsgüter- produzenten | 8 600 | 3 645 | 2 691 | 999 | 416 | 187 | 16 538 |
| | Investitionsgüter- produzenten | 5 386 | 2 618 | 1 969 | 805 | 364 | 283 | 11 425 |
| | Gebrauchsgüter- produzenten | 659 | 382 | 320 | 100 | 44 | 32 | 1 537 |
| | Verbrauchsgüter- produzenten | 4 624 | 1 988 | 1 395 | 457 | 206 | 64 | 8 734 |
| | Energie- produzenten | 61 | 26 | 35 | 23 | 16 | 17 | 178 |
| C | Bergbau u.Gew.v.Steinen u.Erden | 861 | 64 | 36 | 11 | 12 | 14 | 998 |
| 10 | Kohlenbergbau,Torf- gewinnung | 30 | 11 | 7 | 5 | 8 | 14 | 75 |
| 11 | Gew.v.Erdöl u.Erdgas, Erbrg.verb.Dienstleistg. | 16 | 8 | 10 | 3 | 2 | - | 39 |
| 12 | Bergbau a.Uran-u. Thoriumerze | - | - | - | - | - | - | - |
| 13 | Erzbergbau | - | - | - | - | - | - | - |
| 14 | Gew.v.Steinen u.Erden, sonst.Bergbau | 815 | 45 | 19 | 3 | 2 | - | 884 |

1 Betriebe im Verarbeitenden Gewerbe sowie im Bergbau und in der Gewinnung von Steinen und Erden

1.1 Betriebe Ende September 2005

Früheres Bundesgebiet

| Nr.der Klas- sifika- tion 1) | Wirtschaftsgliederung | Mit ... bis ... Beschäftigten | | | | | | |
|---------------------------------------|--|-------------------------------|---------|-----------|-----------|-----------|-------------------|-----------|
| | | 1 - 49 | 50 - 99 | 100 - 249 | 250 - 499 | 500 - 999 | 1 000 und mehr | Insgesamt |
| | | Anzahl | | | | | | |
| D | Verarbeitendes Gewerbe | 18 469 | 8 595 | 6 374 | 2 373 | 1 034 | 569 | 37 414 |
| 15 | Ernährungsgewerbe | 2 628 | 995 | 736 | 222 | 106 | 21 | 4 708 |
| 16 | Tabakverarbeitung | 5 | 2 | 7 | 3 | 3 | 3 | 23 |
| 17 | Textilgewerbe | 338 | 218 | 151 | 41 | 12 | 1 | 761 |
| 18 | Bekleidungsgewerbe | 178 | 100 | 80 | 17 | 10 | 2 | 387 |
| 19 | Ledergewerbe | 83 | 44 | 33 | 7 | 3 | 1 | 171 |
| 20 | Holzgewerbe (oh.H.v. Möbeln) | 823 | 207 | 96 | 34 | 9 | 2 | 1 171 |
| 21 | Papiergewerbe | 266 | 187 | 240 | 91 | 26 | 9 | 819 |
| 22 | Verlags-,Druckgewerbe, Vervielfältigung | 1 339 | 573 | 339 | 109 | 40 | 8 | 2 408 |
| 23 | Kokerei,Mineralölverar- beitung,H.v.Brutstoffen | 15 | 7 | 18 | 15 | 6 | 3 | 64 |
| 24 | Chemische Industrie | 496 | 393 | 353 | 172 | 88 | 64 | 1 566 |
| 25 | H.v.Gummi-u.Kunststoff- waren | 1 097 | 753 | 470 | 179 | 64 | 29 | 2 592 |
| 26 | Glasgewerbe,Keramik, Verarb.v.Steinen u.Erden | 1 760 | 395 | 277 | 83 | 35 | 4 | 2 554 |
| 27 | Metallerzeugung u.-bearbeitung | 273 | 209 | 223 | 110 | 52 | 37 | 904 |
| 28 | H.v.Metallerzeugnissen | 3 035 | 1 370 | 780 | 252 | 79 | 28 | 5 544 |
| 29 | Maschinenbau | 2 709 | 1 455 | 1 142 | 458 | 177 | 121 | 6 062 |
| 30 | H.v.Büromasch.,Dv-Gerät. u.-einr. | 67 | 40 | 30 | 14 | 4 | 5 | 160 |
| 31 | H.v.Geräten d.Elektriz. erzg.,-verteilung u.ä. | 896 | 459 | 433 | 168 | 97 | 49 | 2 102 |
| 32 | Rundfunk-,Fernseh-u. Nachrichtentechnik | 208 | 134 | 104 | 46 | 32 | 25 | 549 |
| 33 | Medizin-,Mess-,Steuer- u.Regelungstechnik,Optik | 1 080 | 397 | 289 | 92 | 36 | 27 | 1 921 |
| 34 | H.v.Kraftwagen u. Kraftwagenteilen | 284 | 208 | 228 | 144 | 98 | 98 | 1 060 |
| 35 | Sonst.Fahrzeugbau | 96 | 68 | 53 | 36 | 25 | 24 | 302 |
| 36 | H.v.Möbeln,Schmuck, Musikinstr.,Sportger.usw | 675 | 353 | 279 | 79 | 32 | 8 | 1 426 |
| 37 | Recycling | 118 | 28 | 13 | 1 | - | - | 160 |

1 Betriebe im Verarbeitenden Gewerbe sowie im Bergbau und in der Gewinnung von Steinen und Erden

1.2 Beschäftigte in Betrieben Ende September 2005

Früheres Bundesgebiet

| Nr.der Klas- sifika- tion 1) | Land ----- Hauptgruppen ----- Wirtschaftsgliederung | Mit ... bis ... Beschäftigten | | | | | | |
|---------------------------------------|---|-------------------------------|---------|-----------|-----------|-----------|-------------------|-----------|
| | | 1 - 49 | 50 - 99 | 100 - 249 | 250 - 499 | 500 - 999 | 1 000 und mehr | Insgesamt |
| | | Anzahl | | | | | | |
| | Baden-Württemberg | 121 240 | 139 628 | 235 171 | 195 963 | 156 332 | 359 597 | 1 207 931 |
| | Bayern | 99 786 | 117 740 | 203 118 | 175 789 | 156 723 | 408 039 | 1 161 195 |
| | Bremen | 4 701 | 4 598 | 7 715 | 5 001 | 7 271 | 28 779 | 58 065 |
| | Hamburg | 7 353 | 6 408 | 11 167 | 17 245 | 12 478 | 39 020 | 93 671 |
| | Hessen | 44 015 | 46 466 | 76 274 | 62 624 | 55 413 | 129 892 | 414 684 |
| | Niedersachsen | 55 518 | 59 430 | 98 683 | 81 550 | 64 130 | 161 536 | 520 847 |
| | Nordrhein-Westfalen | 147 093 | 169 027 | 274 955 | 214 046 | 184 843 | 286 700 | 1 276 664 |
| | Rheinland-Pfalz | 30 257 | 32 392 | 50 890 | 44 694 | 35 232 | 81 556 | 275 021 |
| | Saarland | 7 247 | 8 457 | 8 893 | 9 097 | 14 882 | 49 451 | 98 027 |
| | Schleswig-Holstein | 19 624 | 17 723 | 28 032 | 23 533 | 18 031 | 19 072 | 126 015 |
| | Früheres Bundesgebiet | 536 834 | 601 869 | 994 898 | 829 542 | 705 335 | 1 563 642 | 5 232 120 |
| | Vorleistungsgüter- produzenten | 221 089 | 254 467 | 417 187 | 349 322 | 279 861 | 394 931 | 1 916 857 |
| | Investitionsgüter- produzenten | 161 351 | 180 775 | 307 952 | 279 775 | 244 733 | 938 615 | 2 113 201 |
| | Gebrauchsgüter- produzenten | 20 327 | 27 274 | 49 588 | 34 722 | 29 476 | 59 053 | 220 440 |
| | Verbrauchsgüter- produzenten | 132 558 | 137 596 | 214 533 | 157 065 | 140 152 | 127 968 | 909 872 |
| | Energie- produzenten | 1 509 | 1 757 | 5 638 | 8 658 | 11 113 | 43 075 | 71 750 |
| C | Bergbau u.Gew.v.Steinen u.Erden | 12 878 | 4 083 | 5 417 | 3 801 | . | . | 74 053 |
| 10 | Kohlenbergbau,Torf- gewinnung | 704 | 710 | . | . | . | . | 49 643 |
| 11 | Gew.v.Erdöl u.Erdgas, Erbrg.verb.Dienstleistg. | 318 | . | . | . | . | - | 4 732 |
| 12 | Bergbau a.Uran-u. Thoriumerze | - | - | - | - | - | - | - |
| 13 | Erzbergbau | - | - | - | - | - | - | - |
| 14 | Gew.v.Steinen u.Erden, sonst.Bergbau | 11 856 | . | 2 688 | . | . | - | 19 678 |

1) Klassifikation der Wirtschaftszweige, Ausgabe 2003 (WZ 2003).

Quelle: Statistisches Bundesamt, Fachserie 4, Reihe 4.1.2, 2005.

1 Betriebe im Verarbeitenden Gewerbe sowie im Bergbau und in der Gewinnung von Steinen und Erden

1.2 Beschäftigte in Betrieben Ende September 2005

Früheres Bundesgebiet

| Nr.der Klas- sifika- tion 1) | Wirtschaftsgliederung | Mit ... bis ... Beschäftigten | | | | | | |
|---------------------------------------|--|-------------------------------|---------|-----------|-----------|-----------|-------------------|-----------|
| | | 1 - 49 | 50 - 99 | 100 - 249 | 250 - 499 | 500 - 999 | 1 000 und mehr | Insgesamt |
| | | Anzahl | | | | | | |
| D | Verarbeitendes Gewerbe | 523 956 | 597 786 | 989 481 | 825 741 | . | . | 5 158 067 |
| 15 | Ernährungsgewerbe | 73 325 | 68 526 | 110 684 | 75 998 | 70 905 | 31 131 | 430 569 |
| 16 | Tabakverarbeitung | . | . | . | . | . | . | 8 714 |
| 17 | Textilgewerbe | 10 162 | 15 544 | 23 915 | 13 435 | . | . | 72 460 |
| 18 | Bekleidungsgewerbe | 5 187 | . | 12 552 | . | . | . | 39 488 |
| 19 | Ledergewerbe | 2 549 | 3 205 | . | . | . | . | 17 880 |
| 20 | Holzgewerbe (oh.H.v. Möbeln) | 19 501 | 14 198 | 14 697 | . | . | . | 68 345 |
| 21 | Papiergewerbe | 8 555 | 13 342 | 38 523 | 31 909 | 17 224 | 12 790 | 122 343 |
| 22 | Verlags-,Druckgewerbe, Vervielfältigung | 39 247 | 39 295 | 52 057 | 37 362 | 28 164 | 11 372 | 207 497 |
| 23 | Kokerei,Mineralölverar- beitung,H.v.Brutstoffen | . | . | 2 909 | . | . | . | 17 375 |
| 24 | Chemische Industrie | 14 412 | 27 680 | 56 021 | 61 285 | 60 943 | 177 052 | 397 393 |
| 25 | H.v.Gummi-u.Kunststoff- waren | 34 004 | 52 784 | 71 201 | 62 655 | . | . | 308 677 |
| 26 | Glasgewerbe,Keramik, Verarb.v.Steinen u.Erden | 31 353 | 27 215 | 42 588 | . | . | 7 201 | 158 335 |
| 27 | Metallerzeugung u.-bearbeitung | 8 450 | 15 050 | 36 113 | 39 091 | . | . | 222 914 |
| 28 | H.v.Metallerzeugnissen | 92 558 | 94 356 | 118 507 | 88 291 | . | . | 488 041 |
| 29 | Maschinenbau | 81 354 | 101 091 | 179 700 | 158 120 | 119 468 | 221 749 | 861 482 |
| 30 | H.v.Büromasch.,Dv-Gerät. u.-einr. | 2 016 | 2 884 | 4 498 | 4 541 | 2 433 | 7 342 | 23 714 |
| 31 | H.v.Geräten d.Elektriz. erzg.,-verteilung u.ä. | 26 904 | 32 054 | 68 471 | 59 011 | 67 548 | 102 329 | 356 317 |
| 32 | Rundfunk-,Fernseh-u. Nachrichtentechnik | 5 923 | 9 707 | 16 611 | 16 333 | 21 084 | 54 795 | 124 453 |
| 33 | Medizin-,Mess-,Steuer- u.Regelungstechnik,Optik | 32 164 | 26 855 | 43 558 | 32 222 | . | . | 208 549 |
| 34 | H.v.Kraftwagen u. Kraftwagenteilen | 9 088 | 14 809 | 37 307 | 50 162 | 65 893 | 573 449 | 750 708 |
| 35 | Sonst.Fahrzeugbau | 2 859 | 4 654 | 7 679 | 12 862 | 16 131 | 70 575 | 114 760 |
| 36 | H.v.Möbeln,Schmuck, Musikinstr.,Sportger.usw | 20 420 | 24 924 | 43 675 | . | . | 13 185 | 151 013 |
| 37 | Recycling | 3 269 | 1 895 | . | . | - | - | 7 040 |

1 Betriebe im Verarbeitenden Gewerbe sowie im Bergbau und in der Gewinnung von Steinen und Erden

1.3 Umsatz 1) in Betrieben im September 2005

Früheres Bundesgebiet

| Nr.der Klas- sifika- tion 2) | Land ----- Hauptgruppen ----- Wirtschaftsgliederung | Mit ... bis ... Beschäftigten | | | | | | |
|---------------------------------------|---|-------------------------------|-----------|------------|------------|------------|-------------------|-------------|
| | | 1 - 49 | 50 - 99 | 100 - 249 | 250 - 499 | 500 - 999 | 1 000 und mehr | Insgesamt |
| | | 1 000 EUR | | | | | | |
| | Baden-Württemberg | 1 481 872 | 1 937 240 | 3 904 082 | 3 614 865 | 3 158 557 | 10 034 883 | 24 131 497 |
| | Bayern | 1 287 298 | 1 630 334 | 3 657 728 | 4 175 284 | 3 061 523 | 13 249 061 | 27 061 219 |
| | Bremen | 93 882 | 73 352 | 181 117 | 114 994 | 110 495 | 1 071 640 | 1 645 480 |
| | Hamburg | 117 836 | 154 286 | 420 681 | 1 462 763 | 849 275 | 3 108 270 | 6 113 116 |
| | Hessen | 522 461 | 682 807 | 1 318 670 | 1 187 837 | 1 429 505 | 3 080 781 | 8 222 059 |
| | Niedersachsen | 1 013 765 | 999 709 | 2 025 211 | 1 752 310 | 1 796 668 | 7 307 182 | 14 894 843 |
| | Nordrhein-Westfalen | 2 079 588 | 2 792 124 | 6 497 045 | 4 610 302 | 4 560 052 | 8 475 248 | 29 014 351 |
| | Rheinland-Pfalz | 406 265 | 513 676 | 987 450 | 865 193 | 602 319 | 2 753 969 | 6 128 878 |
| | Saarland | 91 041 | 113 183 | 186 202 | 169 741 | 263 887 | 1 164 817 | 1 988 868 |
| | Schleswig-Holstein | 254 524 | 331 885 | 606 732 | 436 492 | 554 351 | 1 368 411 | 3 552 391 |
| | Früheres Bundesgebiet | 7 348 532 | 9 228 596 | 19 784 918 | 18 389 781 | 16 386 632 | 51 614 262 | 122 752 702 |
| | Vorleistungsgüter- produzenten | 3 340 456 | 4 034 120 | 7 523 566 | 6 956 249 | 5 914 096 | 11 053 753 | 38 822 229 |
| | Investitionsgüter- produzenten | 1 815 002 | 2 371 232 | 4 940 317 | 5 310 254 | 5 038 919 | 33 027 096 | 52 502 823 |
| | Gebrauchsgüter- produzenten | 207 519 | 393 194 | 860 446 | 645 579 | 699 079 | 1 310 721 | 4 116 532 |
| | Verbrauchsgüter- produzenten | 1 697 192 | 2 356 033 | 4 924 044 | 3 289 244 | 3 336 842 | 3 584 074 | 19 187 428 |
| | Energie- produzenten | 288 363 | 74 017 | 1 536 545 | 2 188 455 | 1 397 696 | 2 638 618 | 8 123 690 |
| C | Bergbau u.Gew.v.Steinen u.Erden | 469 671 | 113 174 | 106 504 | 128 821 | . | . | 987 488 |
| 10 | Kohlenbergbau,Torf- gewinnung | 7 615 | 8 098 | . | . | . | . | 230 762 |
| 11 | Gew.v.Erdöl u.Erdgas, Erbrg.verb.Dienstleistg. | 257 336 | . | . | . | . | - | 436 917 |
| 12 | Bergbau a.Uran-u. Thoriumerze | - | - | - | - | - | - | - |
| 13 | Erzbergbau | - | - | - | - | - | - | - |
| 14 | Gew.v.Steinen u.Erden, sonst.Bergbau | 204 720 | . | 36 770 | . | . | - | 319 809 |

1) Ohne Umsatzsteuer.

2) Klassifikation der Wirtschaftszweige, Ausgabe 2003 (WZ 2003).

Quelle: Statistisches Bundesamt, Fachserie 4, Reihe 4.1.2, 2005.

1 Betriebe im Verarbeitenden Gewerbe sowie im Bergbau und in der Gewinnung von Steinen und Erden

1.3 Umsatz 1) in Betrieben im September 2005

Früheres Bundesgebiet

| Nr.der Klas- sifika- tion 2) | Wirtschaftsgliederung | Mit ... bis ... Beschäftigten | | | | | | |
|---------------------------------------|--|-------------------------------|-----------|------------|------------|-----------|-------------------|-------------|
| | | 1 - 49 | 50 - 99 | 100 - 249 | 250 - 499 | 500 - 999 | 1 000 und mehr | Insgesamt |
| | | 1 000 EUR | | | | | | |
| D | Verarbeitendes Gewerbe | 6 878 861 | 9 115 422 | 19 678 414 | 18 260 960 | . | . | 121 765 214 |
| 15 | Ernährungsgewerbe | 1 047 081 | 1 335 605 | 2 886 472 | 1 928 870 | 1 677 062 | 731 340 | 9 606 429 |
| 16 | Tabakverarbeitung | . | . | . | . | . | . | 950 710 |
| 17 | Textilgewerbe | 127 746 | 244 306 | 358 101 | 174 912 | . | . | 1 048 792 |
| 18 | Bekleidungsgewerbe | 86 537 | . | 383 448 | . | . | . | 958 565 |
| 19 | Ledergewerbe | 36 111 | 43 712 | . | . | . | . | 333 929 |
| 20 | Holzgewerbe (oh.H.v. Möbeln) | 260 965 | 214 661 | 276 156 | . | . | . | 1 115 348 |
| 21 | Papiergewerbe | 105 391 | 199 116 | 741 440 | 668 703 | 456 757 | 325 463 | 2 496 873 |
| 22 | Verlags-,Druckgewerbe, Vervielfältigung | 482 165 | 572 519 | 888 360 | 583 061 | 489 579 | 225 721 | 3 241 411 |
| 23 | Kokerei,Mineralölverar- beitung,H.v.Brutstoffen | . | . | 1 466 811 | . | . | . | 7 456 011 |
| 24 | Chemische Industrie | 376 670 | 732 738 | 1 677 160 | 1 805 852 | 1 524 028 | 5 903 461 | 12 019 904 |
| 25 | H.v.Gummi-u.Kunststoff- waren | 417 330 | 703 978 | 1 066 575 | 997 660 | . | . | 4 805 384 |
| 26 | Glasgewerbe,Keramik, Verarb.v.Steinen u.Erden | 627 571 | 435 683 | 683 402 | . | . | 76 569 | 2 516 665 |
| 27 | Metallerzeugung u.-bearbeitung | 165 783 | 298 479 | 764 082 | 1 025 891 | . | . | 6 197 644 |
| 28 | H.v.Metallerzeugnissen | 969 762 | 1 122 713 | 1 694 898 | 1 663 859 | . | . | 7 047 785 |
| 29 | Maschinenbau | 958 776 | 1 340 772 | 2 758 956 | 2 745 813 | 2 411 739 | 5 209 934 | 15 425 991 |
| 30 | H.v.Büromasch.,Dv-Gerät. u.-einr. | 22 136 | 38 875 | 63 718 | 282 733 | 71 725 | 457 579 | 936 767 |
| 31 | H.v.Geräten d.Elektriz. erzg.,-verteilung u.ä. | 344 146 | 459 748 | 1 162 436 | 1 003 385 | 1 299 327 | 2 121 596 | 6 390 645 |
| 32 | Rundfunk-,Fernseh-u. Nachrichtentechnik | 74 961 | 140 719 | 364 841 | 358 499 | 388 647 | 3 019 144 | 4 346 809 |
| 33 | Medizin-,Mess-,Steuer- u.Regelungstechnik,Optik | 258 039 | 315 937 | 659 845 | 599 603 | . | . | 3 295 267 |
| 34 | H.v.Kraftwagen u. Kraftwagenteilen | 167 063 | 230 992 | 709 179 | 935 181 | 1 556 994 | 22 204 191 | 25 803 596 |
| 35 | Sonst.Fahrzeugbau | 29 805 | 53 712 | 137 198 | 150 290 | 205 705 | 2 523 700 | 3 100 407 |
| 36 | H.v.Möbeln,Schmuck, Musikinstr.,Sportger.usw | 198 640 | 328 410 | 651 773 | . | . | 250 863 | 2 416 444 |
| 37 | Recycling | 96 633 | 93 197 | . | . | - | - | 253 838 |

1) Ohne Umsatzsteuer.

2) Klassifikation der Wirtschaftszweige, Ausgabe 2003 (WZ 2003).

1 Betriebe im Verarbeitenden Gewerbe sowie im Bergbau und in der Gewinnung von Steinen und Erden

1.1 Betriebe Ende September 2005

Neue Länder einschl. Berlin

| Nr.der Klas- sifika- tion 1) | Land | Mit ... bis ... Beschäftigten | | | | | | |
|---------------------------------------|--|-------------------------------|---------|-----------|-----------|-----------|-------------------|-----------|
| | Hauptgruppen | 1 - 49 | 50 - 99 | 100 - 249 | 250 - 499 | 500 - 999 | 1 000 und mehr | Insgesamt |
| | Wirtschaftsgliederung | Anzahl | | | | | | |
| | Berlin | 450 | 193 | 115 | 34 | 18 | 13 | 823 |
| | Brandenburg | 685 | 220 | 126 | 30 | 13 | 8 | 1 082 |
| | Mecklenburg - Vorpommern | 438 | 148 | 90 | 22 | 6 | 4 | 708 |
| | Sachsen | 1 707 | 659 | 424 | 93 | 36 | 8 | 2 927 |
| | Sachsen - Anhalt | 776 | 315 | 203 | 59 | 16 | 5 | 1 374 |
| | Thüringen | 1 050 | 438 | 302 | 77 | 17 | 4 | 1 888 |
| | Neue Länder einschl. Berlin | 5 106 | 1 973 | 1 260 | 315 | 106 | 42 | 8 802 |
| | Vorleistungsgüter- produzenten | 2 318 | 877 | 510 | 111 | 39 | 15 | 3 870 |
| | Investitionsgüter- produzenten | 1 603 | 580 | 384 | 109 | 34 | 14 | 2 724 |
| | Gebrauchsgüter- produzenten | 173 | 76 | 54 | 7 | 4 | 3 | 317 |
| | Verbrauchsgüter- produzenten | 1 004 | 435 | 309 | 85 | 26 | 7 | 1 866 |
| | Energie- produzenten | 8 | 5 | 3 | 3 | 3 | 3 | 25 |
| C | Bergbau u.Gew.v.Steinen u.Erden | 223 | 13 | 7 | 3 | 2 | 2 | 250 |
| 10 | Kohlenbergbau,Torf- gewinnung | 3 | - | 1 | 2 | 2 | 2 | 10 |
| 11 | Gew.v.Erdöl u.Erdgas, Erbrg.verb.Dienstleistg. | 3 | 2 | 2 | - | - | - | 7 |
| 12 | Bergbau a.Uran-u. Thoriumerze | - | - | - | - | - | - | - |
| 13 | Erzbergbau | - | - | - | - | - | - | - |
| 14 | Gew.v.Steinen u.Erden, sonst.Bergbau | 217 | 11 | 4 | 1 | - | - | 233 |

1 Betriebe im Verarbeitenden Gewerbe sowie im Bergbau und in der Gewinnung von Steinen und Erden

1.1 Betriebe Ende September 2005

Neue Länder einschl. Berlin

| Nr.der Klas- sifika- tion 1) | Wirtschaftsgliederung | Mit ... bis ... Beschäftigten | | | | | | |
|---------------------------------------|--|-------------------------------|---------|-----------|-----------|-----------|-------------------|-----------|
| | | 1 - 49 | 50 - 99 | 100 - 249 | 250 - 499 | 500 - 999 | 1 000 und mehr | Insgesamt |
| | | Anzahl | | | | | | |
| D | Verarbeitendes Gewerbe | 4 883 | 1 960 | 1 253 | 312 | 104 | 40 | 8 552 |
| 15 | Ernährungsgewerbe | 647 | 276 | 216 | 54 | 16 | - | 1 209 |
| 16 | Tabakverarbeitung | 2 | 1 | 2 | 1 | 1 | 1 | 8 |
| 17 | Textilgewerbe | 111 | 55 | 41 | 6 | - | - | 213 |
| 18 | Bekleidungsgewerbe | 40 | 9 | 4 | 1 | - | - | 54 |
| 19 | Ledergewerbe | 19 | 9 | 2 | 1 | - | - | 31 |
| 20 | Holzgewerbe (oh.H.v. Möbeln) | 170 | 36 | 31 | 8 | 1 | - | 246 |
| 21 | Papiergewerbe | 61 | 47 | 37 | 9 | 3 | - | 157 |
| 22 | Verlags-,Druckgewerbe, Vervielfältigung | 185 | 80 | 39 | 15 | 7 | 3 | 329 |
| 23 | Kokerei,Mineralölverar- beitung,H.v.Brutstoffen | 2 | 3 | - | 1 | 1 | 1 | 8 |
| 24 | Chemische Industrie | 123 | 97 | 49 | 20 | 8 | 7 | 304 |
| 25 | H.v.Gummi-u.Kunststoff- waren | 306 | 147 | 82 | 17 | 3 | 1 | 556 |
| 26 | Glasgewerbe,Keramik, Verarb.v.Steinen u.Erden | 600 | 132 | 74 | 16 | 1 | - | 823 |
| 27 | Metallerzeugung u.-bearbeitung | 54 | 41 | 49 | 13 | 10 | 2 | 169 |
| 28 | H.v.Metallerzeugnissen | 849 | 331 | 158 | 22 | 6 | 1 | 1 367 |
| 29 | Maschinenbau | 680 | 248 | 157 | 31 | 12 | 3 | 1 131 |
| 30 | H.v.Büromasch.,Dv-Gerät. u.-einr. | 17 | 10 | 6 | 3 | - | - | 36 |
| 31 | H.v.Geräten d.Elektриз. erzg.,-verteilung u.ä. | 228 | 113 | 73 | 25 | 5 | 4 | 448 |
| 32 | Rundfunk-,Fernseh-u. Nachrichtentechnik | 85 | 56 | 44 | 11 | 9 | 3 | 208 |
| 33 | Medizin-,Mess-,Steuer- u.Regelungstechnik,Optik | 332 | 93 | 45 | 9 | 5 | 1 | 485 |
| 34 | H.v.Kraftwagen u. Kraftwagenteilen | 84 | 64 | 64 | 31 | 8 | 6 | 257 |
| 35 | Sonst.Fahrzeugbau | 53 | 24 | 26 | 13 | 7 | 7 | 130 |
| 36 | H.v.Möbeln,Schmuck, Musikinstr.,Sportger.usw | 163 | 66 | 49 | 5 | 1 | - | 284 |
| 37 | Recycling | 72 | 22 | 5 | - | - | - | 99 |

1 Betriebe im Verarbeitenden Gewerbe sowie im Bergbau und in der Gewinnung von Steinen und Erden

1.2 Beschäftigte in Betrieben Ende September 2005

Neue Länder einschl. Berlin

| Nr.der Klas- sifika- tion 1) | Land ----- Hauptgruppen ----- Wirtschaftsgliederung | Mit ... bis ... Beschäftigten | | | | | | |
|---------------------------------------|---|-------------------------------|---------|-----------|-----------|-----------|-------------------|-----------|
| | | 1 - 49 | 50 - 99 | 100 - 249 | 250 - 499 | 500 - 999 | 1 000 und mehr | Insgesamt |
| | | Anzahl | | | | | | |
| | Berlin | 12 006 | 13 583 | 17 702 | 12 061 | 11 788 | 32 158 | 99 298 |
| | Brandenburg | 16 219 | 15 248 | 18 615 | 10 706 | 8 405 | 15 637 | 84 830 |
| | Mecklenburg - Vorpommern | 11 304 | 10 389 | 13 336 | 7 466 | 3 845 | 4 830 | 51 170 |
| | Sachsen | 46 397 | 45 819 | 63 725 | 30 799 | 24 073 | 21 283 | 232 096 |
| | Sachsen - Anhalt | 20 827 | 21 534 | 31 162 | 20 391 | 10 683 | 6 920 | 111 517 |
| | Thüringen | 28 568 | 30 650 | 46 134 | 25 270 | 11 214 | 6 049 | 147 885 |
| | Neue Länder einschl. Berlin | 135 321 | 137 223 | 190 674 | 106 693 | 70 008 | 86 877 | 726 796 |
| | Vorleistungsgüter- produzenten | 57 249 | 60 832 | 78 462 | 36 874 | 25 440 | 32 127 | 290 984 |
| | Investitionsgüter- produzenten | 43 698 | 40 445 | 57 071 | 36 746 | 23 659 | 28 560 | 230 179 |
| | Gebrauchsgüter- produzenten | 5 308 | 5 437 | 8 130 | 2 230 | 2 271 | 4 541 | 27 917 |
| | Verbrauchsgüter- produzenten | 28 905 | 30 130 | 46 637 | 29 601 | 16 542 | 15 470 | 167 285 |
| | Energie- produzenten | 161 | 379 | 374 | 1 242 | 2 096 | 6 179 | 10 431 |
| C | Bergbau u.Gew.v.Steinen u.Erden | 3 326 | 937 | 984 | 1 367 | . | . | 12 720 |
| 10 | Kohlenbergbau,Torf- gewinnung | 73 | - | . | . | . | . | 7 210 |
| 11 | Gew.v.Erdöl u.Erdgas, Erbrg.verb.Dienstleistg. | 31 | . | . | - | - | - | 425 |
| 12 | Bergbau a.Uran-u. Thoriumerze | - | - | - | - | - | - | - |
| 13 | Erzbergbau | - | - | - | - | - | - | - |
| 14 | Gew.v.Steinen u.Erden, sonst.Bergbau | 3 222 | . | 610 | . | - | - | 5 085 |

1 Betriebe im Verarbeitenden Gewerbe sowie im Bergbau und in der Gewinnung von Steinen und Erden

1.2 Beschäftigte in Betrieben Ende September 2005

Neue Länder einschl. Berlin

| Nr.der Klas- sifika- tion 1) | Wirtschaftsgliederung | Mit ... bis ... Beschäftigten | | | | | | |
|---------------------------------------|--|-------------------------------|---------|-----------|-----------|-----------|-------------------|-----------|
| | | 1 - 49 | 50 - 99 | 100 - 249 | 250 - 499 | 500 - 999 | 1 000 und mehr | Insgesamt |
| | | Anzahl | | | | | | |
| D | Verarbeitendes Gewerbe | 131 995 | 136 286 | 189 690 | 105 326 | . | . | 714 076 |
| 15 | Ernährungsgewerbe | 18 601 | 19 496 | 33 300 | 18 125 | 10 173 | - | 99 695 |
| 16 | Tabakverarbeitung | . | . | . | . | . | . | 2 590 |
| 17 | Textilgewerbe | 3 233 | 3 664 | 5 957 | 1 964 | - | - | 14 818 |
| 18 | Bekleidungsgewerbe | 1 108 | . | 417 | . | - | - | 2 477 |
| 19 | Ledergewerbe | 555 | 609 | . | . | - | - | 1 831 |
| 20 | Holzgewerbe (oh.H.v. Möbeln) | 4 584 | 2 515 | 5 038 | . | . | - | 15 305 |
| 21 | Papiergewerbe | 1 843 | 3 428 | 5 298 | 3 075 | 1 644 | - | 15 288 |
| 22 | Verlags-,Druckgewerbe, Vervielfältigung | 5 231 | 5 423 | 5 759 | 5 568 | 4 776 | 5 460 | 32 217 |
| 23 | Kokerei,Mineralölverar- beitung,H.v.Brutstoffen | . | 232 | - | . | . | . | 2 796 |
| 24 | Chemische Industrie | 3 493 | 6 801 | 7 676 | 7 414 | 5 812 | 15 396 | 46 592 |
| 25 | H.v.Gummi-u.Kunststoff- waren | 8 967 | 10 170 | 12 347 | 5 725 | . | . | 40 371 |
| 26 | Glasgewerbe,Keramik, Verarb.v.Steinen u.Erden | 10 989 | 9 001 | 11 346 | . | . | - | 37 270 |
| 27 | Metallerzeugung u.-bearbeitung | 1 793 | 2 796 | 7 677 | 4 403 | . | . | 26 960 |
| 28 | H.v.Metallerzeugnissen | 24 585 | 22 627 | 23 866 | 7 393 | . | . | 82 942 |
| 29 | Maschinenbau | 18 205 | 17 447 | 22 973 | 10 073 | 7 829 | 4 998 | 81 525 |
| 30 | H.v.Büromasch.,Dv-Gerät. u.-einr. | 455 | 707 | 866 | 1 135 | - | - | 3 163 |
| 31 | H.v.Geräten d.Elektриз. erzg.,-verteilung u.ä. | 6 231 | 7 786 | 11 337 | 8 819 | 3 265 | 11 577 | 49 015 |
| 32 | Rundfunk-,Fernseh-u. Nachrichtentechnik | 2 401 | 3 974 | 6 587 | 3 231 | 5 360 | 7 651 | 29 204 |
| 33 | Medizin-,Mess-,Steuer- u.Regelungstechnik,Optik | 8 816 | 6 641 | 6 399 | 2 978 | . | . | 29 701 |
| 34 | H.v.Kraftwagen u. Kraftwagenteilen | 2 668 | 4 346 | 10 084 | 10 401 | 6 001 | 17 038 | 50 538 |
| 35 | Sonst.Fahrzeugbau | 1 466 | 1 767 | 4 038 | 4 340 | 5 561 | 9 566 | 26 738 |
| 36 | H.v.Möbeln,Schmuck, Musikinstr.,Sportger.usw | 4 926 | 4 629 | 7 351 | . | . | - | 18 971 |
| 37 | Recycling | 1 745 | 1 572 | 752 | - | - | - | 4 069 |

1 Betriebe im Verarbeitenden Gewerbe sowie im Bergbau und in der Gewinnung von Steinen und Erden

1.3 Umsatz 1) in Betrieben im September 2005

Neue Länder einschl. Berlin

| Nr.der Klas- sifika- tion 2) | Land ----- Hauptgruppen ----- Wirtschaftsgliederung | Mit ... bis ... Beschäftigten | | | | | | |
|---------------------------------------|---|-------------------------------|-----------|-----------|-----------|-----------|-------------------|------------|
| | | 1 - 49 | 50 - 99 | 100 - 249 | 250 - 499 | 500 - 999 | 1 000 und mehr | Insgesamt |
| | | 1 000 EUR | | | | | | |
| | Berlin | 170 506 | 248 644 | 382 755 | 266 973 | 498 868 | 1 208 997 | 2 776 748 |
| | Brandenburg | 223 217 | 222 430 | 376 637 | 216 541 | 114 365 | 484 791 | 1 637 976 |
| | Mecklenburg - Vorpommern | 133 294 | 153 605 | 249 115 | 154 163 | 86 301 | 91 905 | 868 380 |
| | Sachsen | 481 791 | 623 996 | 952 784 | 832 187 | 659 044 | 911 135 | 4 460 943 |
| | Sachsen - Anhalt | 254 791 | 360 269 | 603 492 | 510 129 | 775 922 | 216 622 | 2 721 226 |
| | Thüringen | 284 904 | 354 070 | 651 904 | 644 437 | 200 133 | 177 441 | 2 312 882 |
| | Neue Länder einschl. Berlin | 1 548 503 | 1 963 014 | 3 216 687 | 2 624 430 | 2 334 633 | 3 090 891 | 14 778 155 |
| | Vorleistungsgüter- produzenten | 779 445 | 893 456 | 1 366 625 | 838 441 | 600 810 | 708 232 | 5 187 008 |
| | Investitionsgüter- produzenten | 415 847 | 495 322 | 740 426 | 1 006 049 | 557 986 | 1 066 288 | 4 281 922 |
| | Gebrauchsgüter- produzenten | 53 470 | 57 993 | 117 682 | 57 943 | 30 230 | 126 589 | 443 907 |
| | Verbrauchsgüter- produzenten | 296 904 | 509 074 | 986 579 | 705 801 | 604 656 | 951 862 | 4 054 869 |
| | Energie- produzenten | 2 837 | 7 169 | 5 375 | 16 196 | 540 951 | 237 920 | 810 449 |
| C | Bergbau u.Gew.v.Steinen u.Erden | 52 172 | 10 949 | 15 900 | 23 157 | . | . | 173 786 |
| 10 | Kohlenbergbau,Torf- gewinnung | 1 202 | - | . | . | . | . | 87 762 |
| 11 | Gew.v.Erdöl u.Erdgas, Erbrg.verb.Dienstleistg. | 1 142 | . | . | - | - | - | 6 078 |
| 12 | Bergbau a.Uran-u. Thoriumerze | - | - | - | - | - | - | - |
| 13 | Erzbergbau | - | - | - | - | - | - | - |
| 14 | Gew.v.Steinen u.Erden, sonst.Bergbau | 49 828 | . | 10 525 | . | - | - | 79 946 |

1) Ohne Umsatzsteuer.

2) Klassifikation der Wirtschaftszweige, Ausgabe 2003 (WZ 2003).

Quelle: Statistisches Bundesamt, Fachserie 4, Reihe 4.1.2, 2005.

1 Betriebe im Verarbeitenden Gewerbe sowie im Bergbau und in der Gewinnung von Steinen und Erden

1.3 Umsatz 1) in Betrieben im September 2005

Neue Länder einschl. Berlin

| Nr.der Klas- sifika- tion 2) | Wirtschaftsgliederung | Mit ... bis ... Beschäftigten | | | | | | |
|---------------------------------------|--|-------------------------------|-----------|-----------|-----------|-----------|-------------------|------------|
| | | 1 - 49 | 50 - 99 | 100 - 249 | 250 - 499 | 500 - 999 | 1 000 und mehr | Insgesamt |
| | | 1 000 EUR | | | | | | |
| D | Verarbeitendes Gewerbe | 1 496 331 | 1 952 065 | 3 200 787 | 2 601 273 | . | . | 14 604 369 |
| 15 | Ernährungsgewerbe | 232 567 | 399 469 | 801 462 | 382 160 | 258 155 | - | 2 073 812 |
| 16 | Tabakverarbeitung | . | . | . | . | . | . | 773 600 |
| 17 | Textilgewerbe | 22 266 | 33 029 | 61 468 | 13 933 | - | - | 130 693 |
| 18 | Bekleidungsgewerbe | 5 999 | . | 14 236 | . | - | - | 32 372 |
| 19 | Ledergewerbe | 3 602 | 5 202 | . | . | - | - | 15 171 |
| 20 | Holzgewerbe (oh.H.v. Möbeln) | 43 139 | 41 403 | 186 899 | . | . | - | 378 801 |
| 21 | Papiergewerbe | 24 083 | 56 519 | 108 308 | 102 796 | 48 645 | - | 340 355 |
| 22 | Verlags-,Druckgewerbe, Vervielfältigung | 47 962 | 68 771 | 93 039 | 119 084 | 80 408 | 187 063 | 596 328 |
| 23 | Kokerei,Mineralölverar- beitung,H.v.Brutstoffen | . | 6 348 | - | . | . | . | 716 609 |
| 24 | Chemische Industrie | 85 403 | 163 257 | 190 937 | 190 615 | 136 802 | 544 006 | 1 311 018 |
| 25 | H.v.Gummi-u.Kunststoff- waren | 109 730 | 138 011 | 193 461 | 118 871 | . | . | 597 152 |
| 26 | Glasgewerbe,Keramik, Verarb.v.Steinen u.Erden | 181 147 | 126 515 | 149 450 | . | . | - | 553 476 |
| 27 | Metallerzeugung u.-bearbeitung | 26 966 | 56 909 | 138 557 | 110 567 | . | . | 680 621 |
| 28 | H.v.Metallerzeugnissen | 230 441 | 234 075 | 302 412 | 126 327 | . | . | 937 178 |
| 29 | Maschinenbau | 175 742 | 194 612 | 271 463 | 178 346 | 221 084 | 141 961 | 1 183 206 |
| 30 | H.v.Büromasch.,Dv-Gerät. u.-einr. | 4 243 | 20 006 | 13 590 | 208 590 | - | - | 246 430 |
| 31 | H.v.Geräten d.Elektriz. erzg.,-verteilung u.ä. | 64 362 | 82 734 | 139 737 | 180 333 | 67 509 | 166 787 | 701 461 |
| 32 | Rundfunk-,Fernseh-u. Nachrichtentechnik | 31 737 | 61 877 | 100 947 | 63 478 | 129 909 | 189 733 | 577 683 |
| 33 | Medizin-,Mess-,Steuer- u.Regelungstechnik,Optik | 62 643 | 75 454 | 78 616 | 84 348 | . | . | 368 546 |
| 34 | H.v.Kraftwagen u. Kraftwagenteilen | 36 739 | 85 756 | 173 615 | 317 226 | 197 811 | 726 038 | 1 537 185 |
| 35 | Sonst.Fahrzeugbau | 10 233 | 14 033 | 33 982 | 51 985 | 75 832 | 305 813 | 491 876 |
| 36 | H.v.Möbeln,Schmuck, Musikinstr.,Sportger.usw | 45 263 | 47 943 | 104 002 | . | . | - | 253 572 |
| 37 | Recycling | 43 380 | 32 921 | 30 923 | - | - | - | 107 224 |

1) Ohne Umsatzsteuer.

2) Klassifikation der Wirtschaftszweige, Ausgabe 2003 (WZ 2003).

Neuordnung der Hauptgruppen *)

| WZ 2003-Nr. | WIRTSCHAFTSZWEIG | Hauptgruppe alt | Hauptgruppe neu |
|-------------|---|-----------------|-----------------|
| C - D | Bergbau und Gewinnung von Steinen und Erden; Verarbeitendes Gewerbe | | |
| | Vorleistungsgüterproduzenten | A | A |
| | Investitionsgüterproduzenten | B | B |
| | Gebrauchsgüterproduzenten | GG | GG |
| | Verbrauchsgüterproduzenten | VG | VG |
| | Energie | | EN |
| C | Bergbau und Gewinnung von Steinen und Erden | | |
| CA | Kohlenbergbau, Torfgewinnung, Gewinnung von Erdöl und Erdgas, Bergbau auf Uran- und Thoriumerze | | |
| 10 | Kohlenbergbau, Torfgewinnung | | |
| 10.10 | Steinkohlenbergbau und -brikettherstellung | A | EN |
| 10.20 | Braunkohlenbergbau und -veredlung | A | EN |
| 10.30 | Torfgewinnung und -veredlung | A | EN |
| 11 | Gewinnung von Erdöl und Erdgas, Erbringung damit verbundener Dienstleistungen | | |
| 11.10 | Gewinnung von Erdöl und Erdgas | A | EN |
| 11.20 | Erbringung von Dienstleistungen bei der Gewinnung von Erdöl und Erdgas | A | EN |
| 12 | Bergbau auf Uran- und Thoriumerze | | |
| 12.00 | Bergbau auf Uran- und Thoriumerze | A | EN |
| CB | Erzbergbau, Gewinnung von Steinen und Erden, sonstiger Bergbau | | |
| 13 | Erzbergbau | | |
| 13.10 | Eisenerzbergbau | A | A |
| 13.20 | NE-Metallerzbergbau (ohne Bergbau auf Uran- und Thoriumerze) | A | A |
| 14 | Gewinnung von Steinen und Erden, sonstiger Bergbau | | |
| 14.1 | Gewinnung von Natursteinen | A | A |
| 14.2 | Gewinnung von Kies, Sand, Ton und Kaolin | A | A |
| 14.30 | Gewinnung von Mineralien für die Herstellung von chemischen Erzeugnissen | A | A |
| 14.40 | Gewinnung von Salz | A | A |
| 14.50 | Gewinnung von Steinen und Erden a.n.g., sonstiger Bergbau | A | A |
| D | Verarbeitendes Gewerbe | | |
| DA | Ernährungsgewerbe und Tabakverarbeitung | | |
| 15 | Ernährungsgewerbe | | |
| 15.1 | Schlachten und Fleischverarbeitung | VG | VG |
| 15.20 | Fischverarbeitung | VG | VG |
| 15.3 | Obst- und Gemüseverarbeitung | VG | VG |
| 15.4 | H.v. pflanzlichen und tierischen Ölen und Fetten | A / VG | VG |
| 15.41 | H.v. rohen Ölen und Fetten | A | VG |
| 15.5 | Milchverarbeitung; H.v. Speiseeis | VG | VG |
| 15.6 | Mahl- und Schälsmühlen, H.v. Stärke und Stärkeerzeugnissen | A | A |
| 15.7 | H.v. Futtermitteln | A / VG | A |
| 15.72 | H.v. Futtermitteln für sonstige Tiere | VG | A |
| 15.8 | Sonstiges Ernährungsgewerbe (ohne Getränkeherstellung) | VG | VG |
| 15.9 | H.v. Getränken | A / VG | VG |
| 15.92 | H.v. Alkohol | A | VG |
| 15.97 | H.v. Malz | A | VG |
| 16.00 | Tabakverarbeitung | VG | VG |
| DB | Textil- und Bekleidungsgewerbe | | |
| 17 | Textilgewerbe | | |
| 17.1 | Spinnstoffaufbereitung und Spinnerei | A | A |
| 17.2 | Weberei | A | A |

*) In der Übersicht sind alle Positionen auf der Drei- und Vierstellerebene der WZ 2003 durch Fettdruck hervorgehoben, bei denen die Hauptgruppenzuordnungen im Vergleich zum Stand vor Juni 2001 (auf der Basis der WZ 93) geändert wurden. Auf der Vierstellerebene sind ausschließlich Positionen aufgeführt, bei denen sich Änderungen der Hauptgruppenzuordnung ergeben haben.

| WZ 2003-Nr. | WIRTSCHAFTSZWEIG | Hauptgruppe alt | Hauptgruppe neu |
|-------------|--|-----------------|-----------------|
| 17.30 | Textilveredlung | A | A |
| 17.40 | H.v. konfektionierten Textilwaren (ohne Bekleidung) | VG | VG |
| 17.5 | Sonstiges Textilgewerbe (ohne H.v. Maschenware) | A / VG | VG |
| 17.52 | H.v. Seilerwaren | A | VG |
| 17.53 | H.v. Vliesstoff und Erzeugnissen daraus (ohne Bekleidung) | A | VG |
| 17.54 | Textilgewerbe a.n.g. | A | VG |
| 17.60 | H.v. gewirktem und gestricktem Stoff | A | A |
| 17.7 | H.v. gewirkten und gestrickten Fertigerzeugnissen | VG | VG |
| 18 | Bekleidungsgewerbe | | |
| 18.10 | H.v. Lederbekleidung | VG | VG |
| 18.2 | H.v. Bekleidung (ohne Lederbekleidung) | VG | VG |
| 18.30 | Zurichtung und Färben von Fellen, H.v. Pelzwaren | VG | VG |
| DC/19 | Ledergewerbe | | |
| 19.10 | H.v. Leder und Lederfaserstoff | A | VG |
| 19.20 | Lederverarbeitung (ohne H.v. Lederbekleidung und Schuhen) | VG | VG |
| 19.30 | H.v. Schuhen | VG | VG |
| DD/20 | Holzgewerbe (ohne H.v. Möbeln) | | |
| 20.10 | Säge-, Hobel- und Holzimprägnierwerke | A | A |
| 20.20 | H.v. Furnier-, Sperrholz-, Holzfaser- und Holzspanplatten | A | A |
| 20.30 | H.v. Konstruktionsteilen, Fertigbauteilen, Ausbauelementen und Fertigteilbauten aus Holz | A | A |
| 20.40 | H.v. Verpackungsmitteln, Lagerbehältern und Ladungsträgern aus Holz | A | A |
| 20.5 | H.v. Holzwaren a.n.g. sowie von Kork-, Flecht- und Korbwaren (ohne H.v. Möbeln) | VG | A |
| 20.51 | H.v. Holzwaren a.n.g. (ohne H.v. Möbeln) | VG | A |
| 20.52 | H.v. Kork-, Flecht- und Korbwaren (ohne H.v. Möbeln) | VG | A |
| DE | Papier-, Verlags- und Druckgewerbe | | |
| 21 | Papiergewerbe | | |
| 21.1 | H.v. Holz- und Zellstoff, Papier, Karton und Pappe | A | A |
| 21.2 | H.v. Waren aus Papier, Karton und Pappe | A / VG | A |
| 21.22 | H.v. Haushalts-, Hygiene- und Toilettenartikeln aus Zellstoff, Papier und Pappe | VG | A |
| 22 | Verlagsgewerbe, Druckgewerbe, Vervielfältigung von bespielten Ton-, Bild- und Datenträgern | | |
| 22.1 | Verlagsgewerbe | VG | VG |
| 22.2 | Druckgewerbe | A | VG |
| 22.21 | Drucken von Zeitungen | A | VG |
| 22.22 | Drucken anderer Druckerzeugnisse | A | VG |
| 22.23 | Druckweiterverarbeitung | A | VG |
| 22.24 | Druck- und Medienvorstufe | A | VG |
| 22.25 | Erbringung von sonstigen druckbezogenen Dienstleistungen | A | VG |
| 22.3 | Vervielfältigung von bespielten Ton-, Bild- und Datenträgern | A | VG |
| 22.31 | Vervielfältigung von bespielten Tonträgern | A | VG |
| 22.32 | Vervielfältigung von bespielten Bildträgern | A | VG |
| 22.33 | Vervielfältigung von bespielten Datenträgern | A | VG |
| DF/23 | Kokerei, Mineralölverarbeitung, Herstellung und Verarbeitung von Spalt- und Brutstoffen | | |
| 23.10 | Kokerei | A | EN |
| 23.20 | Mineralölverarbeitung | A | EN |
| 23.30 | Herstellung und Verarbeitung von Spalt- und Brutstoffen | A | EN |
| DG/24 | H.v. chemischen Erzeugnissen | | |
| 24.1 | H.v. chemischen Grundstoffen | A | A |
| 24.20 | H.v. Schädlingsbekämpfungs-, Pflanzenschutz- und Desinfektionsmitteln | A | A |
| 24.30 | H.v. Anstrichmitteln, Druckfarben und Kitten | A | A |
| 24.4 | H.v. pharmazeutischen Erzeugnissen | A / VG | VG |
| 24.41 | H.v. pharmazeutischen Grundstoffen | A | VG |
| 24.5 | H.v. Seifen, Wasch-, Reinigungs- und Körperpflegemitteln sowie von Duftstoffen | VG | VG |

| WZ 2003-Nr. | WIRTSCHAFTSZWEIG | Hauptgruppe alt | Hauptgruppe neu |
|-------------|---|-----------------|-----------------|
| 24.6 | H.v. sonst. chemischen Erzeugnissen | A / VG | A |
| 24.65 | H.v. unbespielten Ton-, Bild- und Datenträgern | VG | A |
| 24.70 | H.v. Chemiefasern | A | A |
| DH/25 | H.v. Gummi- und Kunststoffwaren | | |
| 25.1 | H.v. Gummiwaren | A | A |
| 25.2 | H.v. Kunststoffwaren | A | A |
| DI/26 | Glasgewerbe, H.v. Keramik, Verarbeitung von Steinen und Erden | | |
| 26.1 | H.v. Glas und Glaswaren | A | A |
| 26.2 | H.v. keramischen Erzeugnissen (ohne H.v. Ziegeln und Baukeramik) | A / VG | A |
| 26.21 | H.v. keramischen Haushaltswaren und Ziergegenständen | VG | A |
| 26.30 | H.v. keramischen Wand- und Bodenfliesen und -platten | A | A |
| 26.40 | H.v. Ziegeln und sonstiger Baukeramik | A | A |
| 26.5 | H.v. Zement, Kalk und gebranntem Gips | A | A |
| 26.6 | H.v. Erzeugnissen aus Beton, Zement und Gips | A | A |
| 26.70 | Be- und Verarbeitung von Naturwerksteinen und Natursteinen a.n.g. | A | A |
| 26.8 | H.v. sonstigen Erzeugnissen aus nicht metallischen Mineralien | A | A |
| DJ | Metallerzeugung und -bearbeitung, H.v. Metallerzeugnissen | | |
| 27 | Metallerzeugung und -bearbeitung | | |
| 27.10 | Erzeugung von Roheisen, Stahl und Ferrolegierungen | A | A |
| 27.2 | H.v. Rohren | A | A |
| 27.3 | Sonstige erste Bearbeitung von Eisen und Stahl | A | A |
| 27.4 | Erzeugung und erste Bearbeitung von NE-Metallen | A | A |
| 27.5 | Gießereien | A | A |
| 28 | H.v. Metallerzeugnissen | | |
| 28.1 | Stahl- und Leichtmetallbau | B | B |
| 28.2 | H.v. Metallbehältern mit einem Fassungsvermögen von mehr als 300 l; H.v. Heizkörpern und Kesseln für Zentralheizungen | B | B |
| 28.30 | H.v. Dampfkesseln (ohne Zentralheizungskessel) | B | B |
| 28.40 | H.v. Schmiede-, Press-, Zieh- und Stanzteilen, gewalzten Ringen und pulvermetallurgischen Erzeugnissen | A | A |
| 28.5 | Oberflächenveredlung und Wärmebehandlung, Mechanik a.n.g. | A | A |
| 28.6 | H.v. Schneidwaren, Werkzeugen, Schlössern und Beschlägen aus unedlen Metallen | A / B / VG | A |
| 28.61 | H.v. Schneidwaren und Bestecken aus unedlen Metallen | VG | A |
| 28.62 | H.v. Werkzeugen | B | A |
| 28.7 | H.v. sonstigen Metallwaren | A / B | A |
| 28.71 | H.v. Metallbehältern mit einem Fassungsvermögen von 300 l oder weniger | B | A |
| DK/29 | Maschinenbau | | |
| 29.1 | H.v. Maschinen für die Erzeugung und Nutzung v. mechanischer Energie (ohne Motoren für Luft- und Straßenfahrzeuge) | B | B |
| 29.2 | H.v. sonstigen nicht wirtschaftszweigspezifischen Maschinen | B | B |
| 29.3 | H.v. land- und forstwirtschaftlichen Maschinen | B | B |
| 29.4 | H.v. Werkzeugmaschinen | B | B |
| 29.41 | H.v. handgeführten kraftbetriebenen Werkzeugen | | B |
| 29.42 | H.v. Werkzeugmaschinen für die Metallbearbeitung | | B |
| 29.43 | H.v. Werkzeugmaschinen a.n.g. | | B |
| 29.5 | H.v. Maschinen für sonstige bestimmte Wirtschaftszweige | B | B |
| 29.60 | H.v. Waffen und Munition | A | B |
| 29.7 | H.v. Haushaltsgeräten a.n.g. | GG | GG |
| DL | H.v. Büromaschinen, Datenverarbeitungsgeräten und -einrichtungen; Elektrotechnik, Feinmechanik und Optik | | |
| 30.0 | H.v. Büromaschinen, Datenverarbeitungsgeräten und -einrichtungen | B | B |
| 31 | H.v. Geräten der Elektrizitätserzeugung, -verteilung u.Ä. | | |
| 31.10 | H.v. Elektromotoren, Generatoren und Transformatoren | B | B |
| 31.20 | H.v. Elektrizitätsverteilungs- und -schalteinrichtungen | A | A |
| 31.30 | H.v. isolierten Elektrokabeln, -leitungen und -drähten | A | A |

| WZ 2003-Nr. | WIRTSCHAFTSZWEIG | Hauptgruppe alt | Hauptgruppe neu |
|-------------|---|-----------------|-----------------|
| 31.40 | H.v. Akkumulatoren und Batterien | A | A |
| 31.50 | H.v. elektrischen Lampen und Leuchten | A | A |
| 31.6 | H.v. elektrischen Ausrüstungen a.n.g. | A | A |
| 32 | Rundfunk- und Nachrichtentechnik | | |
| 32.10 | H.v. elektronischen Bauelementen | A | A |
| 32.20 | H.v. Geräten und Einrichtungen der Telekommunikationstechnik | B | B |
| 32.30 | H.v. Rundfunkgeräten sowie phono- und videotechnischen Geräten | GG | GG |
| 33 | Medizin-, Mess-, Steuer- und Regelungstechnik, Optik, H.v. Uhren | | |
| 33.10 | H.v. medizinischen Geräten und orthopädischen Erzeugnissen | B | B |
| 33.20 | H.v. Mess-, Kontroll-, Navigations- u.ä. Instrumenten und Vorrichtungen | B | B |
| 33.30 | H.v. industriellen Prozesssteuerungseinrichtungen | B | B |
| 33.40 | H.v. optischen und fotografischen Geräten | GG | GG |
| 33.50 | H.v. Uhren | GG | GG |
| DM | Fahrzeugbau | | |
| 34 | H.v. Kraftwagen und Kraftwagenteilen | | |
| 34.10 | H.v. Kraftwagen und Kraftwagenmotoren | B | B |
| 34.20 | H.v. Karosserien, Aufbauten und Anhängern | B | B |
| 34.30 | H.v. Teilen und Zubehör für Kraftwagen und Kraftwagenmotoren | A | B |
| 35 | Sonstiger Fahrzeugbau | | |
| 35.1 | Schiff- und Bootsbau | B / GG | B |
| 35.11 | Schiffbau (ohne Boots- und Yachtbau) | B | B |
| 35.12 | Boots- und Yachtbau | GG | B |
| 35.20 | Bahnindustrie | B | B |
| 35.30 | Luft- und Raumfahrzeugbau | B | B |
| 35.4 | H.v. Krafträdern, Fahrrädern und Behindertenfahrzeugen | GG | GG |
| 35.50 | Fahrzeugbau a.n.g. | B | GG |
| DN | H.v. Möbeln, Schmuck, Musikinstrumenten, Sportgeräten, Spielwaren und sonstigen Erzeugnissen; Recycling | | |
| 36 | H.v. Möbeln, Schmuck, Musikinstrumenten, Sportgeräten, Spielwaren und sonstigen Erzeugnissen | | |
| 36.1 | H.v. Möbeln | B / GG | GG |
| 36.12 | H.v. Büro- und Ladenmöbeln | B | GG |
| 36.2 | H.v. Schmuck u.ä. Erzeugnissen | GG | GG |
| 36.30 | H.v. Musikinstrumenten | GG | GG |
| 36.40 | H.v. Sportgeräten | VG | VG |
| 36.50 | H.v. Spielwaren | VG | VG |
| 36.6 | H.v. sonstigen Erzeugnissen | VG | VG |
| 37 | Recycling | | |
| 37.10 | Recycling von metallischen Altmaterialien und Reststoffen | A | A |
| 37.20 | Recycling von nicht metallischen Altmaterialien und Reststoffen | A | A |

Klassifikation der Wirtschaftszweige, Ausgabe 2003 (WZ 2003)

- mit Meldenummern des Güterverzeichnisses für Produktionsstatistiken, Ausgabe 2002 (GP 2002) -

Wirtschaftsbereich: Verarbeitendes Gewerbe sowie Bergbau und Gewinnung von Steinen und Erden

Vorbemerkung: In der ersten Spalte sind die Nummern der Klassen der WZ 2003 angegeben. Die Reihenfolge der Wirtschaftszweige richtet sich nach der WZ 2003. In der dritten Spalte ist die Bezeichnung des jeweiligen Wirtschaftszweiges der WZ 2003 angegeben.

In der zweiten Spalte ist die Zuordnung der Klassen (Viersteller) der WZ 2003 zu den neuen Hauptgruppen des Wirtschaftsbereichs Verarbeitendes Gewerbe sowie Bergbau und Gewinnung von Steinen und Erden durch folgende Buchstaben gekennzeichnet: A = Vorleistungsgüterproduzenten, B = Investitionsgüterproduzenten, GG = Gebrauchsgüterproduzenten, VG = Verbrauchsgüterproduzenten, EN = Energie.

Die den Zweigen der WZ 2003 in Spalte 4 gegenübergestellten Meldenummern des GP 2002 bezeichnen ihre typische Produktion. Im Umkehrschluss werden die Meldenummern des GP 2002 eindeutig einem bestimmten Wirtschaftszweig (Klasse der WZ 2003) zugeordnet. In den meisten Fällen können den Vierstellern der Klassifikation der Wirtschaftszweige, Ausgabe 2003 (WZ 2003), vollständige Viersteller des Güterverzeichnisses für Produktionsstatistiken, Ausgabe 2002 (GP 2002), gegenübergestellt werden (Spalte 4). Die Zuordnung der von dieser Regel abweichenden neunstelligen Meldenummern des GP 2002 zu den Vierstellern der WZ 2003 ist aus der Unterlage ersichtlich.

Hinweis: Angaben zum Merkmal Auftragseingang müssen nur für die mit einem ● gekennzeichneten Wirtschaftszweige gemeldet werden.

Abkürzungen: a.n.g. = anderweitig nicht genannt; einschl. = einschließlich; HG = Hauptgruppe; NE- = Nichteisen-; u.ä. = und ähnliche(n).

| Nr. der Klassifikation | HG | Wirtschaftsgliederung | Entsprechende Meldenummern des Güterverzeichnisses für Produktionsstatistiken, Ausgabe 2002 1) |
|------------------------|----|--|--|
| 10.10 | EN | Steinkohlenbergbau und -brikett-herstellung | 1010 |
| 10.20 | EN | Braunkohlenbergbau und -veredlung | 1020 |
| 10.30 | EN | Torfgewinnung und -veredlung | 1030 |
| 11.10 | EN | Gewinnung von Erdöl und Erdgas | 1110 |
| 11.20 | EN | Erbringung von Dienstleistungen bei der Gewinnung von Erdöl und Erdgas | 1120 |
| 12.00 | EN | Bergbau auf Uran- und Thoriumerze | 1200 |
| 13.10 | A | Eisenerzbergbau | 1310 |
| 13.20 | A | NE-Metallerzbergbau (ohne Bergbau auf Uran- und Thoriumerze) | 1320 |
| 14.11 | A | Gewinnung von Naturwerksteinen und Natursteinen a.n.g. | 1411, 1421 12 303 bis 1421 12 309, 1421 12 930, 1421 12 950 |
| 14.12 | A | Gewinnung von Kalk und Gipsstein sowie Anhydrit, Dolomit und Kreide | 1412 (ohne 1412 20 530, 1412 20 550), 1421 12 301, 1421 12 500 |
| 14.13 | A | Gewinnung von Schiefer | 1413 |
| 14.21 | A | Gewinnung von Kies und Sand | 1421 11, 1421 12 133 bis 1421 12 150, 1421 13 300 |
| 14.22 | A | Gewinnung von Ton und Kaolin | 1422 |
| 14.30 | A | Gewinnung von Mineralien für die Herstellung von chemischen Erzeugnissen | 1430 |
| 14.40 | A | Gewinnung von Salz | 1440 |
| 14.50 | A | Gewinnung von Steinen und Erden a.n.g., sonstiger Bergbau | 1450 |

| Nr. der Klassifikation | HG | Wirtschaftsgliederung | Entsprechende Meldenummern des Güterverzeichnisses für Produktionsstatistiken, Ausgabe 2002 1) |
|------------------------|----|--|--|
| 15.11 | VG | Schlachten (ohne Schlachten von Geflügel) | 1511 |
| 15.12 | VG | Schlachten von Geflügel | 1512 |
| 15.13 | VG | Fleischverarbeitung | 1513 |
| 15.20 | VG | Fischverarbeitung | 1520 |
| 15.31 | VG | Kartoffelverarbeitung | 1531 |
| 15.32 | VG | Herstellung von Frucht- und Gemüsesäften | 1532, 1598 12 551 bis 1598 12 559 |
| 15.33 | VG | Obst und Gemüseverarbeitung a.n.g. | 1533 |
| 15.41 | VG | Herstellung von rohen Ölen und Fetten | 1541 |
| 15.42 | VG | Herstellung von raffinierten Ölen und Fetten | 1542 |
| 15.43 | VG | Herstellung von Margarine u.ä. Nahrungsfetten | 1543 |
| 15.51 | VG | Milchverarbeitung | 1551, 1598 12 700 |
| 15.52 | VG | Herstellung von Speiseeis | 1552 |
| 15.61 | A | Mahl- und Schälmlühlen | 1561 |
| 15.62 | A | Herstellung von Stärke und Stärkeerzeugnissen | 1562 |
| 15.71 | A | Herstellung von Futtermitteln für Nutztiere | 1571 |
| 15.72 | A | Herstellung von Futtermitteln für sonstige Tiere | 1572 |
| 15.81 | VG | Herstellung von Backwaren (ohne Dauerbackwaren) | 1581 |
| 15.82 | VG | Herstellung von Dauerbackwaren | 1582 |
| 15.83 | VG | Herstellung von Zucker | 1583 |
| 15.84 | VG | Herstellung von Süßwaren (ohne Dauerbackwaren) | 1584 |
| 15.85 | VG | Herstellung von Teigwaren | 1585 |

1) Soweit nicht besonders aufgeführt, jeweils einschl. zugehöriger Lohnarbeiten, Reparaturen und Instandhaltungen, Installationen und Montagen sowie Veredlungsarbeiten.

| Nr. der Klassifikation | HG | Wirtschaftsgliederung | Entsprechende Meldenummern des Güterverzeichnis für Produktionsstatistiken, Ausgabe 2002 1) |
|------------------------|----|---|--|
| 15.86 | VG | Verarbeitung von Kaffee und Tee, Herstellung von Kaffee-Ersatz | 1586 |
| 15.87 | VG | Herstellung von Würzmitteln und Saucen | 1587 |
| 15.88 | VG | Herstellung von homogenisierten und diätetischen Nahrungsmitteln | 1588 |
| 15.89 | VG | Herstellung von sonstigen Nahrungsmitteln (ohne Getränke) | 1589 |
| 15.91 | VG | Herstellung von Spirituosen | 1591 |
| 15.92 | VG | Herstellung von Alkohol | 1592 |
| 15.93 | VG | Herstellung von Traubenwein | 1593, 1598 12 596 |
| 15.94 | VG | Herstellung von Apfelwein und sonstigen Fruchtweinen | 1594 (ohne 1594 10 007) |
| 15.95 | VG | Herstellung von Wermutwein und sonstigen aromatisierten Weinen | 1595 |
| 15.96 | VG | Herstellung von Bier | 1596, 1594 10 007, 1598 12 595 |
| 15.97 | VG | Herstellung von Malz | 1597 |
| 15.98 | VG | Gewinnung natürlicher Mineralwässer, Herstellung von Erfrischungsgetränken | 1598 11 301 bis 1598 11 307, 1598 11 500, 1598 12 301 bis 1598 12 309, 1598 12 591 bis 1598 12 594, 1598 12 597 bis 1598 12 599 |
| 16.00 | VG | Tabakverarbeitung | 1600 |
| • 17.11 | A | Baumwollaufbereitung und -spinnerei | 1710 20 300, 1710 43, 1710 45 570, 1710 52, 1710 54 |
| • 17.12 | A | Wollaufbereitung und Streichgarnspinnerei | 1710 10, 1710 20 210 bis 1710 20 230, 1710 42 310 bis 1710 42 350, 1710 53 320 bis 1710 53 350, 1710 64, 1710 65 |
| • 17.13 | A | Wollaufbereitung und Kammgarnspinnerei | 1710 20 250 bis 1710 20 270, 1710 30, 1710 42 510 bis 1710 42 590, 1710 45 303 bis 1710 45 309, 1710 53 520 bis 1710 53 550, 1710 55 700, 1710 62, 1710 63 |
| 17.14 | A | Flachsaufbereitung und -spinnerei | 1710 20 400, 1710 44, 1710 45 700 |
| 17.15 | A | Zwirnen und Texturieren von Filamentgarnen, Seidenaufbereitung und -spinnerei | 1710 20 110 bis 1710 20 190, 1710 41, 1710 45 100, 1710 51, 1710 55 300, 1710 61 |

| Nr. der Klassifikation | HG | Wirtschaftsgliederung | Entsprechende Meldenummern des Güterverzeichnis für Produktionsstatistiken, Ausgabe 2002 1) |
|------------------------|----|--|---|
| • 17.16 | A | Herstellung von Nähgarn | 1710 45 530 bis 1710 45 550, 1710 55 130 bis 1710 55 150, 1710 55 530 bis 1710 55 550 |
| 17.17 | A | Sonstige Spinnstoffaufbereitung und Spinnerei | 1710 20 500, 1710 46, 1710 90 |
| • 17.21 | A | Baumwollweberei | 1720 20, 1720 32 122 bis 1720 32 390, 1720 32 921 bis 1720 32 990, 1720 33, 1720 40 101 bis 1720 40 709 |
| • 17.22 | A | Streichgarnweberei | 1720 10 222 bis 1720 10 290, 1720 32 422 bis 1720 32 490 |
| • 17.23 | A | Kammgarnweberei | 1720 10 322 bis 1720 10 390, 1720 32 522 bis 1720 32 590 |
| • 17.24 | A | Seiden- und Filamentgarnweberei | 1720 10 100, 1720 31 |
| 17.25 | A | Sonstige Weberei | 1720 10 420 bis 1720 10 900, 1720 40 905 bis 1720 40 909 |
| • 17.30 | A | Textilveredlung | 1730 |
| • 17.40 | VG | Herstellung von konfektionierten Textilwaren (ohne Bekleidung) | 1740 |
| • 17.51 | VG | Herstellung von Teppichen | 1751 |
| • 17.52 | VG | Herstellung von Seilerwaren | 1752 |
| • 17.53 | VG | Herstellung von Vliesstoff und Erzeugnissen daraus (ohne Bekleidung) | 1753 |
| • 17.54 | VG | Textilgewerbe a.n.g. | 1754 |
| • 17.60 | A | Herstellung von gewirktem und gestricktem Stoff | 1760 |
| • 17.71 | VG | Herstellung von Strumpfwaren | 1771 |
| • 17.72 | VG | Herstellung von Pullovern, Strickjacken u.ä. Waren | 1772 |
| • 18.10 | VG | Herstellung von Lederbekleidung | 1810 |
| • 18.21 | VG | Herstellung von Arbeits- und Berufsbekleidung | 1821 |
| • 18.22 | VG | Herstellung von Oberbekleidung (ohne Arbeits- und Berufsbekleidung) | 1822 |
| • 18.23 | VG | Herstellung von Wäsche | 1823 |
| • 18.24 | VG | Herstellung von sonstiger Bekleidung und Bekleidungszubehör | 1824 |
| 18.30 | VG | Zurichtung und Färben von Fellen, Herstellung von Pelzwaren | 1830 |

| Nr. der Klassifikation | HG | Wirtschaftsgliederung | Entsprechende Meldenummern des Güterverzeichnis für Produktionsstatistiken, Ausgabe 2002 1) |
|------------------------|----|---|---|
| • 19.10 | VG | Herstellung von Leder und Lederfaserstoff | 1910 |
| • 19.20 | VG | Lederverarbeitung (ohne Herstellung von Lederbekleidung und Schuhen) | 1920 |
| • 19.30 | VG | Herstellung von Schuhen | 1930 |
| • 20.10 | A | Säge-, Hobel- und Holzimprägnierwerke | 2010 |
| • 20.20 | A | Herstellung von Furnier-, Sperrholz-, Holzfasern- und Holzspanplatten | 2020 |
| • 20.30 | A | Herstellung von Konstruktionsteilen, Fertigbauteilen, Ausbauelementen und Fertigteilbauten aus Holz | 2030 |
| 20.40 | A | Herstellung von Verpackungsmitteln, Lagerbehältern und Ladungsträgern aus Holz | 2040 |
| 20.51 | A | Herstellung von Holzwaren a.n.g. (ohne Herstellung von Möbeln) | 2051 |
| 20.52 | A | Herstellung von Kork-, Flecht- und Korbwaren (ohne Herstellung von Möbeln) | 2052 |
| • 21.11 | A | Herstellung von Holz- und Zellstoff | 2111 |
| • 21.12 | A | Herstellung von Papier, Karton und Pappe | 2112 |
| • 21.21 | A | Herstellung von Wellpapier und -pappe sowie von Verpackungsmitteln aus Papier, Karton und Pappe | 2121 |
| • 21.22 | A | Herstellung von Haushalts-, Hygiene- und Toilettenartikeln aus Zellstoff, Papier und Pappe | 2122 |
| • 21.23 | A | Herstellung von Schreibwaren und Bürobedarf aus Papier, Karton und Pappe | 2123, 2222 20 |
| • 21.24 | A | Herstellung von Tapeten | 2124 |
| • 21.25 | A | Herstellung von sonstigen Waren aus Papier, Karton und Pappe | 2125 |
| 22.11 | VG | Verlegen von Büchern | 2211 (ohne 2211 61 000, 2211 62 000) |
| 22.12 | VG | Verlegen von Zeitungen | 2212, 2213 11 050 |
| 22.13 | VG | Verlegen von Zeitschriften | 2213 (ohne 2213 11 050) |
| 22.14 | VG | Verlegen von bespielten Tonträgern und Musikalien | 2214, 2211 61 000, 2211 62 000 |
| 22.15 | VG | Sonstiges Verlagsgewerbe | 2215 |

| Nr. der Klassifikation | HG | Wirtschaftsgliederung | Entsprechende Meldenummern des Güterverzeichnis für Produktionsstatistiken, Ausgabe 2002 1) |
|------------------------|----|--|---|
| • 22.21 | VG | Drucken von Zeitungen | 2221 |
| • 22.22 | VG | Drucken anderer Druckerzeugnisse | 2222 (ohne 2222 20) |
| • 22.23 | VG | Druckweiterverarbeitung | 2223 (ohne 2223 10 500) |
| • 22.24 | VG | Druck- und Medieneinstufung | 2224, 2225 10 007 |
| • 22.25 | VG | Erbringung von sonstigen druckbezogenen Dienstleistungen | 2225 (ohne 2225 10 007), 2223 10 500 |
| • 22.31 | VG | Vervielfältigung von bespielten Tonträgern | 2231 |
| • 22.32 | VG | Vervielfältigung von bespielten Bildträgern | 2232 |
| • 22.33 | VG | Vervielfältigung von bespielten Datenträgern | 2233 |
| 23.10 | EN | Kokerei | 2310 |
| 23.20 | EN | Mineralölverarbeitung | 2320 |
| 23.30 | EN | Herstellung und Verarbeitung von Spalt- und Brutstoffen | 2330 |
| • 24.11 | A | Herstellung von Industriegasen | 2411 |
| • 24.12 | A | Herstellung von Farbstoffen und Pigmenten | 2412 |
| • 24.13 | A | Herstellung von sonstigen anorganischen Grundstoffen und Chemikalien | 2413 |
| • 24.14 | A | Herstellung von sonstigen organischen Grundstoffen und Chemikalien | 2414 |
| • 24.15 | A | Herstellung von Düngemitteln und Stickstoffverbindungen | 2415 |
| • 24.16 | A | Herstellung von Kunststoff in Primärformen | 2416 |
| • 24.17 | A | Herstellung von synthetischem Kautschuk in Primärformen | 2417 |
| • 24.20 | A | Herstellung von Schädlingsbekämpfungsmitteln, Pflanzenschutz- und Desinfektionsmitteln | 2420 |
| • 24.30 | A | Herstellung von Anstrichmitteln, Druckfarben und Kitt | 2430 |

| Nr. der Klassifikation | HG | Wirtschaftsgliederung | Entsprechende Meldenummern des Güterverzeichnis für Produktionsstatistiken, Ausgabe 2002 1) |
|------------------------|----|--|---|
| • 24.41 | VG | Herstellung von pharmazeutischen Grundstoffen | 2441 |
| • 24.42 | VG | Herstellung von pharmazeutischen Spezialitäten und sonstigen pharmazeutischen Erzeugnissen | 2442 |
| • 24.51 | VG | Herstellung von Seifen, Wasch-, Reinigungs- und Poliermitteln | 2451, 2452 19 705 |
| • 24.52 | VG | Herstellung von Duftstoffen und Körperpflegemitteln | 2452 (ohne 2452 19 705) |
| • 24.61 | A | Herstellung von pyrotechnischen Erzeugnissen | 2461 |
| • 24.62 | A | Herstellung von Klebstoffen und Gelatine | 2462 |
| • 24.63 | A | Herstellung von etherischen Ölen | 2463 |
| • 24.64 | A | Herstellung von fotochemischen Erzeugnissen | 2464 |
| • 24.65 | A | Herstellung von unbespielten Ton-, Bild- und Datenträgern | 2465 |
| • 24.66 | A | Herstellung von sonstigen chemischen Erzeugnissen a.n.g. | 2466 |
| • 24.70 | A | Herstellung von Chemiefasern | 2470 |
| • 25.11 | A | Herstellung von Bereifungen | 2511 |
| • 25.12 | A | Runderneuerung von Bereifungen | 2512 |
| • 25.13 | A | Herstellung von sonstigen Gummiwaren | 2513 |
| • 25.21 | A | Herstellung von Platten, Folien, Schläuchen und Profilen aus Kunststoffen | 2521 |
| • 25.22 | A | Herstellung von Verpackungsmitteln aus Kunststoffen | 2522 |
| • 25.23 | A | Herstellung von Baubedarfsartikeln aus Kunststoffen | 2523 |
| • 25.24 | A | Herstellung von sonstigen Kunststoffwaren | 2524 |
| • 26.11 | A | Herstellung von Flachglas | 2611 |
| • 26.12 | A | Veredlung und Bearbeitung von Flachglas | 2612 |
| • 26.13 | A | Herstellung von Hohlglas | 2613 |
| • 26.14 | A | Herstellung von Glasfaser und Waren daraus | 2614 |
| • 26.15 | A | Herstellung, Veredlung und Bearbeitung von sonstigem Glas einschließlich technischen Glaswaren | 2615 |
| • 26.21 | A | Herstellung von keramischen Haushaltswaren und Ziergegenständen | 2621 |
| • 26.22 | A | Herstellung von Sanitärkeramik | 2622 |
| • 26.23 | A | Herstellung von keramischen Isolatoren und Isolierteilen | 2623 |

| Nr. der Klassifikation | HG | Wirtschaftsgliederung | Entsprechende Meldenummern des Güterverzeichnis für Produktionsstatistiken, Ausgabe 2002 1) |
|------------------------|----|--|---|
| • 26.24 | A | Herstellung von keramischen Erzeugnissen für sonstige technische Zwecke | 2624 |
| • 26.25 | A | Herstellung von keramischen Erzeugnissen a.n.g. | 2625 |
| • 26.26 | A | Herstellung von feuerfesten keramischen Werkstoffen und Waren | 2626 |
| • 26.30 | A | Herstellung von keramischen Wand- und Bodenfliesen und -platten | 2630 |
| • 26.40 | A | Herstellung von Ziegeln und sonstiger Baukeramik | 2640 |
| • 26.51 | A | Herstellung von Zement | 2651 |
| • 26.52 | A | Herstellung von Kalk | 2652 |
| • 26.53 | A | Herstellung von gebranntem Gips | 2653, 1412 20 530, 1412 20 550 |
| • 26.61 | A | Herstellung von Erzeugnissen aus Beton, Zement und aus Kalksandstein für den Bau | 2661, 2666 12 001 bis 2666 12 004 |
| • 26.62 | A | Herstellung von Gipserzeugnissen für den Bau | 2662 |
| • 26.63 | A | Herstellung von Frischbeton (Transportbeton) | 2663 |
| • 26.64 | A | Herstellung von Mörtel und anderem Beton (Trockenbeton) | 2664 |
| • 26.65 | A | Herstellung von Faserzementwaren | 2665 |
| • 26.66 | A | Herstellung von Erzeugnissen aus Beton, Zement und Gips a.n.g. | 2666 11, 2666 12 006 bis 2666 12 009 |
| • 26.70 | A | Be- und Verarbeitung von Naturwerksteinen und Natursteinen a.n.g. | 2670 |
| • 26.81 | A | Herstellung von Mühl-, Mahl-, Schleif-, Wetz- und Poliersteinen sowie Schleifstoffen | 2681 |
| • 26.82 | A | Herstellung von sonstigen Erzeugnissen aus nicht metallischen Mineralien a.n.g. | 2682, 1421 13 500 |
| • 27.10 | A | Erzeugung von Roheisen, Stahl und Ferrolegierungen | 2710 |
| • 27.21 | A | Herstellung von Rohren, Rohrform-, Rohrverschluss- und Rohrverbindungsstücken aus Gusseisen | 2721 |
| • 27.22 | A | Herstellung von Stahlrohren, Rohrform-, Rohrverschluss- und Rohrverbindungsstücken aus Stahl | 2722 |
| • 27.31 | A | Herstellung von Blankstahl | 2731 |
| • 27.32 | A | Herstellung von Kaltband mit einer Breite von weniger als 600 mm | 2732 |
| • 27.33 | A | Herstellung von Kaltprofilen | 2733 |
| • 27.34 | A | Herstellung von gezogenem Draht | 2734 |

| Nr. der Klassifikation | HG | Wirtschaftsgliederung | Entsprechende Meldenummern des Güterverzeichnis für Produktionsstatistiken, Ausgabe 2002 1) |
|------------------------|----|---|---|
| • 27.41 | A | Erzeugung und erste Bearbeitung von Edelmetallen | 2741 |
| • 27.42 | A | Erzeugung und erste Bearbeitung von Aluminium | 2742 |
| • 27.43 | A | Erzeugung und erste Bearbeitung von Blei, Zink und Zinn | 2743 |
| • 27.44 | A | Erzeugung und erste Bearbeitung von Kupfer | 2744 |
| • 27.45 | A | Erzeugung und erste Bearbeitung von sonstigen NE-Metallen | 2745 |
| • 27.51 | A | Eisengießereien | 2751 |
| • 27.52 | A | Stahlgießereien | 2752 |
| • 27.53 | A | Leichtmetallgießereien | 2753 |
| • 27.54 | A | Buntmetallgießereien | 2754 |
| • 28.11 | B | Herstellung von Metallkonstruktionen | 2811 |
| • 28.12 | B | Herstellung von Ausbauelementen aus Metall | 2812 |
| • 28.21 | B | Herstellung von Metallbehältern mit einem Fassungsvermögen von mehr als 300 l | 2821 |
| • 28.22 | B | Herstellung von Heizkörpern und -kesseln für Zentralheizungen | 2822 |
| • 28.30 | B | Herstellung von Dampfkesseln (ohne Zentralheizungskessel) | 2830 |
| • 28.40 | A | Herstellung von Schmiede-, Press-, Zieh- und Stanzteilen, gewalzten Ringen und pulvermetallurgischen Erzeugnissen | 2840 |
| • 28.51 | A | Oberflächenveredlung und Wärmebehandlung | 2851 |
| • 28.52 | A | Mechanik a.n.g. | 2852 |
| • 28.61 | A | Herstellung von Schneidwaren und Bestecken aus unedlen Metallen | 2861 |
| • 28.62 | A | Herstellung von Werkzeugen | 2862 |
| • 28.63 | A | Herstellung von Schlössern und Beschlägen aus unedlen Metallen | 2863 |
| • 28.71 | A | Herstellung von Metallbehältern mit einem Fassungsvermögen von 300 l oder weniger | 2871 |
| • 28.72 | A | Herstellung von Verpackungen und Verschlüssen aus Eisen, Stahl und NE-Metall | 2872 |
| • 28.73 | A | Herstellung von Drahtwaren | 2873, 2875 27 520, 2875 27 690 |
| • 28.74 | A | Herstellung von Schrauben, Nieten, Ketten und Federn | 2874 |
| • 28.75 | A | Herstellung von sonstigen Metallwaren a.n.g. | 2875 (ohne 2875 27 520, 2875 27 690) |

| Nr. der Klassifikation | HG | Wirtschaftsgliederung | Entsprechende Meldenummern des Güterverzeichnis für Produktionsstatistiken, Ausgabe 2002 1) |
|------------------------|----|---|---|
| • 29.11 | B | Herstellung von Verbrennungsmotoren und Turbinen (ohne Motoren für Luft- und Straßenfahrzeuge) | 2911 |
| • 29.12 | B | Herstellung von Pumpen und Kompressoren | 2912 |
| • 29.13 | B | Herstellung von Armaturen | 2913 |
| • 29.14 | B | Herstellung von Lagern, Getrieben, Zahnrädern und Antriebselementen | 2914 |
| • 29.21 | B | Herstellung von Öfen und Brennern | 2921 |
| • 29.22 | B | Herstellung von Hebezeugen und Fördermitteln | 2922 |
| • 29.23 | B | Herstellung von Kälte- und lufttechnischen Erzeugnissen, nicht für den Haushalt | 2923 |
| • 29.24 | B | Herstellung von sonstigen nicht wirtschaftszweigspezifischen Maschinen a.n.g. | 2924 |
| • 29.31 | B | Herstellung von land- und forstwirtschaftlichen Zugmaschinen | 2931 |
| • 29.32 | B | Herstellung von sonstigen land- und forstwirtschaftlichen Maschinen | 2932 |
| • 29.41 | B | Herstellung von handgeführten kraftbetriebenen Werkzeugen | 2941 |
| • 29.42 | B | Herstellung von Werkzeugmaschinen für die Metallbearbeitung | 2942 |
| • 29.43 | B | Herstellung von Werkzeugmaschinen a.n.g. | 2943 |
| • 29.51 | B | Herstellung von Maschinen für die Metallerzeugung, von Walzwerkseinrichtungen und Gießmaschinen | 2951 |
| • 29.52 | B | Herstellung von Bergwerks-, Bau- und Baustoffmaschinen | 2952 |
| • 29.53 | B | Herstellung von Maschinen für das Ernährungsgewerbe und die Tabakverarbeitung | 2953 |
| • 29.54 | B | Herstellung von Maschinen für das Textil-, Bekleidungs- und Ledergewerbe | 2954 |
| • 29.55 | B | Herstellung von Maschinen für das Papiergewerbe | 2955 |
| • 29.56 | B | Herstellung von Maschinen für bestimmte Wirtschaftszweige a.n.g. | 2956 |
| • 29.60 | B | Herstellung von Waffen und Munition | 2960 |
| • 29.71 | GG | Herstellung von elektrischen Haushaltsgeräten | 2971 |
| • 29.72 | GG | Herstellung von nicht elektrischen Heiz-, Koch-, Heißwasser- und Heißluftgeräten a.n.g. | 2972 |

| Nr. der Klassifikation | HG | Wirtschaftsgliederung | Entsprechende Meldenummern des Güterverzeichnis für Produktionsstatistiken, Ausgabe 2002 1) |
|------------------------|----|--|---|
| • 30.01 | B | Herstellung von Büromaschinen | 3001 |
| • 30.02 | B | Herstellung von Datenverarbeitungsgeräten und -einrichtungen | 3002 |
| • 31.10 | B | Herstellung von Elektromotoren, Generatoren und Transformatoren | 3110 |
| • 31.20 | A | Herstellung von Elektrizitätsverteilungs- und -schalteinrichtungen | 3120 |
| • 31.30 | A | Herstellung von isolierten Elektrokabeln, -leitungen und -drähten | 3130 |
| • 31.40 | A | Herstellung von Akkumulatoren und Batterien | 3140 |
| • 31.50 | A | Herstellung von elektrischen Lampen und Leuchten | 3150 |
| • 31.61 | A | Herstellung von elektrischen Ausrüstungen für Motoren und Fahrzeuge a.n.g. | 3161 |
| • 31.62 | A | Herstellung von sonstigen elektrischen Ausrüstungen a.n.g. | 3162 |
| • 32.10 | A | Herstellung von elektronischen Bauelementen | 3210 |
| • 32.20 | B | Herstellung von Geräten und Einrichtungen der Telekommunikationstechnik | 3220 |
| • 32.30 | GG | Herstellung von Rundfunkgeräten sowie phono- und videotechnischen Geräten | 3230 |
| • 33.10 | B | Herstellung von medizinischen Geräten und orthopädischen Erzeugnissen | 3310 |
| • 33.20 | B | Herstellung von Mess-, Kontroll-, Navigations- u.ä. Instrumenten und Vorrichtungen | 3320 |
| • 33.30 | B | Herstellung von industriellen Prozesssteuerungseinrichtungen | 3330 |
| • 33.40 | GG | Herstellung von optischen und fotografischen Geräten | 3340 |
| • 33.50 | GG | Herstellung von Uhren | 3350 |

| Nr. der Klassifikation | HG | Wirtschaftsgliederung | Entsprechende Meldenummern des Güterverzeichnis für Produktionsstatistiken, Ausgabe 2002 1) |
|------------------------|----|--|---|
| • 34.10 | B | Herstellung von Kraftwagen und Kraftwagenmotoren | 3410 |
| • 34.20 | B | Herstellung von Karosserien, Aufbauten und Anhängern | 3420 |
| • 34.30 | B | Herstellung von Teilen und Zubehör für Kraftwagen und Kraftwagenmotoren | 3430 |
| • 35.11 | B | Schiffbau (ohne Boots- und Yachtbau) | 3511 |
| • 35.12 | B | Boots- und Yachtbau | 3512 |
| • 35.20 | B | Bahnindustrie | 3520 |
| • 35.30 | B | Luft- und Raumfahrzeugbau | 3530 |
| • 35.41 | GG | Herstellung von Krafträdern | 3541 |
| • 35.42 | GG | Herstellung von Fahrrädern | 3542 |
| • 35.43 | GG | Herstellung von Behindertenfahrzeugen | 3543 |
| • 35.50 | GG | Fahrzeugbau a.n.g. | 3550 |
| • 36.11 | GG | Herstellung von Sitzmöbeln | 3611 |
| • 36.12 | GG | Herstellung von Büro- und Ladenmöbeln | 3612, 3614 11 001, 3614 13 095 |
| • 36.13 | GG | Herstellung von Küchenmöbeln | 3613 |
| • 36.14 | GG | Herstellung von sonstigen Möbeln | 3614 (ohne 3614 11 001, 3614 13 095) |
| 36.15 | GG | Herstellung von Matratzen | 3615 |
| 36.21 | GG | Herstellung von Münzen | 3621 |
| 36.22 | GG | Herstellung von Schmuck, Gold- und Silberschmiedewaren (ohne Phantasieschmuck) | 3622 |
| 36.30 | GG | Herstellung von Musikinstrumenten | 3630 |
| 36.40 | VG | Herstellung von Sportgeräten | 3640 |
| 36.50 | VG | Herstellung von Spielwaren | 3650 |
| 36.61 | VG | Herstellung von Phantasieschmuck | 3661 |
| 36.62 | VG | Herstellung von Besen und Bürsten | 3662 |
| 36.63 | VG | Herstellung von Erzeugnissen a.n.g. | 3663 |
| 37.10 | A | Recycling von metallischen Altmaterialien und Reststoffen | 3710 |
| 37.20 | A | Recycling von nicht metallischen Altmaterialien und Reststoffen | 3720 |

Statistisches Landesamt Musterland, 34211 Musterstadt (Postanschrift)



Falls obenstehende Anschrift oder Firmierung nicht mehr zutrifft, bitte berichtigen

Bei Rückfragen im Statistischen Landesamt wenden Sie sich bitte an:

Telefon: (xxxx) xxxxxx

Telefax: (xxxx) xx xxxx

E-Mail: xxx@xxx.de

MONATSBERICHT FÜR BETRIEBE DES VERARBEITENDEN GEWERBES SOWIE DES BERGBAUS UND DER GEWINNUNG VON STEINEN UND ERDEN

Diese Meldung erfolgt für Betrieb (Werk) in:

PLZ, Ort

Betriebsnummer:

Vorwahl / Tel.-Nr.:

E-Mail:

Die Richtigkeit der nachfolgenden Angaben wird bestätigt:

Ort

Datum

Unterschrift

➔ Bitte schicken Sie den ausgefüllten Erhebungsvordruck bis zum 12. nach Ablauf des Berichtsmonats an die Erhebungsstelle zurück.

➔ Informationen zu dieser Erhebung und ihren Rechtsgrundlagen finden Sie auf der Rückseite des Erhebungsvordrucks.



Betriebsnummer (SST 1-9)

WZ 2003-Nr. vierstellig

Unternehmensnummer

Berichtsmonat/Jahr:

Statistiknummer

001

1. Tätige Personen

(am Ende des Berichtsmonats)

Betriebsteile im Verarbeitenden Gewerbe sowie
im Bergbau und in der Gewinnung von Steinen und Erden

Baugewerbliche
Betriebsteile

Sonstige
Betriebsteile
(Handel, Transport,
Landwirtschaft
u. a. m.)

Gesamtzahl der tätigen Personen
(einschl. tätiger Inhaber/-innen)
darunter: Arbeiter und Arbeiterinnen
(einschl. gewerblich Auszubildender)

11

11

11

21

31

12

12

12

22

32

2. Umsatz im Berichtsmonat (ohne Umsatzsteuer)

Inlandsumsatz
(Umsatz im gesamten Bundesgebiet)

13

13

in vollen Euro

13

23

33

Auslandsumsatz insgesamt
(einschl. Umsatz mit deutschen Exporteuren)

14

14

14

34

darunter: Umsatz mit dem nicht zur Eurozone
gehörenden Ausland

15

15

15

38

3. Auftragseingang im Berichtsmonat (ohne Umsatzsteuer)

Inlandsaufträge
(Aufträge aus dem gesamten Bundesgebiet)

16

16

in vollen Euro

16

Auslandsaufträge insgesamt
(einschl. Aufträge von deutschen Exporteuren)

17

17

17

darunter: Aufträge aus dem nicht zur Eurozone
gehörenden Ausland

18

18

18

Angaben zu den Abschnitten 4 bis 5 bitte für den gesamten Betrieb machen (einschl. baugewerblicher und sonstiger Betriebsteile).

4. Geleistete Arbeitsstunden im Berichtsmonat

Tatsächlich geleistete Arbeitsstunden aller tätigen Personen (einschl. tätiger Inhaber/-innen)

35

in vollen Stunden

5. Löhne und Gehälter im Berichtsmonat (ohne Arbeitgeberanteile zur Sozialversicherung)

Bruttolohnsumme einschl. Vergütungen für gewerbliche Auszubildende

36

in vollen Euro

Bruttogehaltsumme einschl. Vergütungen für kaufmännische und technische Auszubildende

37

Bemerkungen (hier besondere Hinweise, falls außergewöhnliche Verhältnisse die Angaben beeinflusst haben)

Erläuterungen zum Monatsbericht für Betriebe des Verarbeitenden Gewerbes sowie des Bergbaus und der Gewinnung von Steinen und Erden (Kurzfassung)

Beachten Sie bitte bei der Ausfüllung des Berichts die ausführlichen Erläuterungen zum Monatsbericht für Betriebe

Zweck, Art und Umfang der Erhebung

Die Ergebnisse des Monatsberichts für Betriebe des Verarbeitenden Gewerbes sowie des Bergbaus und der Gewinnung von Steinen und Erden dienen der kurzfristigen Beurteilung der konjunkturellen Lage sowie der regionalen und sektoralen Strukturpolitik. Sie stellen eine unentbehrliche Grundlage für zahlreiche Entscheidungen der gesetzgebenden Körperschaften, der Bundes- und Landesregierungen, der Verbände, Kammern und anderer Institutionen auf dem Gebiet der gesamten Wirtschaftspolitik dar. Insoweit haben die von Ihnen gemachten Angaben mittelbar auch Rückwirkungen zumindest auf die Rahmenbedingungen Ihres Handelns. Darüber hinaus können die Ergebnisse des Monatsberichts für Sie auch unmittelbar, z. B. als Indikator für die Entwicklungen in der Sie betreffenden Branche, von Nutzen sein.

Der Monatsbericht erfasst monatlich die produzierenden Betriebe von höchstens 68 000 Unternehmen des Verarbeitenden Gewerbes sowie des Bergbaus und der Gewinnung von Steinen und Erden wie auch die produzierenden Betriebe der anderen Unternehmen, jeweils ohne Baubetriebe und Betriebe der Energie- und Wasserversorgung.

Rechtsgrundlagen

- Bundesstatistikgesetz (BStatG) vom 22. Januar 1987 (BGBl. I S. 462, 565), zuletzt geändert durch Artikel 2 des Gesetzes vom 9. Juni 2005 (BGBl. I S. 1534),
- Gesetz über die Statistik im Produzierenden Gewerbe (ProdGewStatG) in der Fassung der Bekanntmachung vom 21. März 2002 (BGBl. I S. 1181), zuletzt geändert durch Artikel 104 der Verordnung vom 25. November 2003 (BGBl. I S. 2304).

Erhoben werden die Tatbestände zu § 2 Buchstabe A Ziffer I Nr. 1 bis 5 ProdGewStatG. Die Auskunftspflicht ergibt sich aus § 9 ProdGewStatG in Verbindung mit § 15 Abs. 1 BStatG. Danach sind die Inhaber oder Leiter der Betriebe bzw. Unternehmen auskunftspflichtig. Verstöße gegen die Auskunftspflicht – als solche gelten auch Terminüberschreitungen – können nach § 23 BStatG als Ordnungswidrigkeit mit einer Geldbuße geahndet werden. Nach § 15 Abs. 6 BStatG haben Widerspruch und Anfechtungsklage gegen die Aufforderung zur Auskunftserteilung keine aufschiebende Wirkung.

Geheimhaltung, Hilfsmerkmale, Trennen und Löschen, Statistikregister

Die erhobenen Einzelangaben werden nach § 16 BStatG grundsätzlich geheimgehalten, insbesondere werden sie nicht den Finanzämtern zugänglich gemacht. Nur in gesetzlich ausdrücklich geregelten Ausnahmefällen dürfen Einzelangaben übermittelt werden. Eine Übermittlung der erhobenen Einzelangaben ist nach § 10 ProdGewStatG in Verbindung mit § 16 Abs. 4 BStatG an oberste Bundes- oder Landesbehörden in Form von Tabellen mit statistischen Ergebnissen zulässig, auch soweit Tabellenfelder nur einen einzigen Fall ausweisen. Eine Übermittlung von Einzelangaben mit Name und Anschrift ist ausgeschlossen.

Die Pflicht zur Geheimhaltung besteht auch für die Personen, die Empfänger von Einzelangaben sind.

Nach § 47 des Gesetzes gegen Wettbewerbsbeschränkungen in der Fassung der Bekanntmachung vom 15. Juli 2005 (BGBl. I S. 2114) werden der Monopolkommission für die Begutachtung der Entwicklung der Unternehmenskonzentration zusammengefasste Einzelangaben über die Vorhundertanteile der größten Unternehmensgruppen, Unternehmen, Betriebe oder fachlichen Teile von Unternehmen des jeweiligen Wirtschaftsbereichs übermittelt. Hierbei dürfen die zusammengefassten Einzelangaben nicht weniger als drei Einheiten betreffen und keine Rückschlüsse auf zusammengefasste Angaben von weniger als drei Einheiten ermöglichen.

Name und Anschrift des Unternehmens bzw. Betriebes, Name und Telefonnummer der für eventuelle Rückfragen zur Verfügung stehenden Person, Meldung für Betrieb (Werk) in (PLZ, Ort) sowie Ort, Datum und Unterschrift sind Hilfsmerkmale, die lediglich der technischen Durchführung der Erhebung dienen. Sie werden nach Abschluss der Prüfung der Angaben vom Erhebungsvordruck getrennt, gesondert aufbewahrt und mit Ausnahme von Name, Anschrift und Telefonnummer des Unternehmens bzw. Betriebes spätestens nach Beendigung des Zeitraums der periodisch wiederkehrenden Erhebung vernichtet.

Die verwendete Betriebs- und Unternehmensnummer dient der Unterscheidung der in die Erhebung einbezogenen Betriebe. Sie besteht aus einer laufenden, frei vergebenen, jedoch länderspezifischen Nummer. Die WZ 2003-Nummer ist die Nummer desjenigen Wirtschaftszweiges (Klasse der WZ 2003 = Vierstellige), in dem der jeweilige Betrieb seinen wirtschaftlichen Schwerpunkt hat.

Die Angaben zu Name, Anschrift und Telefonnummer sowie die Betriebs- und Unternehmensnummer/WZ 2003-Nummer werden zusammen mit den Erhebungsmerkmalen „tätige Personen“ und „Umsatz“ zur Führung des Unternehmensregisters für statistische Zwecke (Statistikregister) verwendet. Rechtsgrundlagen hierfür sind § 13 BStatG und die Verordnung (EWG) Nr. 2186/93 des Rates vom 22. Juli 1993 über die innergemeinschaftliche Koordinierung des Aufbaus von Unternehmensregistern für statistische Verwendungszwecke (ABl. EG Nr. L 196 S. 1).

Meldung

Grundsätzlich für den gesamten Betrieb – nicht für das Unternehmen – einschl. seiner nicht produzierenden Teile und der in der Nähe liegenden Verwaltungs-, Reparatur-, Montage- und Hilfsbetriebe sowie der mit dem Betrieb verbundenen Kantinen und sonstigen Sozialeinrichtungen; einzubeziehen sind Baukolonnen für den Eigenbedarf und baugewerbliche Betriebsteile, die nicht zur Bauberichterstattung melden.

Aufgliederung nach fachlichen Betriebsteilen

Die Erhebungsmerkmale tätige Personen, Umsatz und Auftragseingang sind nach fachlichen Betriebsteilen aufzugliedern. Können aufzugliedernde Angaben nicht eindeutig zugeordnet werden, sind sie anteilmäßig aufzuschlüsseln.

Tätige Personen in den Baukolonnen für den Eigenbedarf sind in der Sammelposition „Baugewerbliche Betriebsteile“ zu melden.

1 Tätige Personen

Voll zu zählen sind auch Erkrankte, Urlauber, -innen, Teilzeitbeschäftigte, Kurzarbeiter, -innen, Saison- und Aushilfsarbeiter, -innen, Heimarbeiter, -innen, Streikende, von der Aussperrung Betroffene, Personen mit Altersteilzeitregelungen, Auszubildende sowie an andere Unternehmen gegen Entgelt überlassene Mitarbeiter, -innen.

Nicht zu melden sind unbezahlt mithelfende Familienangehörige mit weniger als 1/3 der üblichen Arbeitszeit – das sind im Allgemeinen weniger als 55 Stunden im Monat –, Leiharbeitnehmer, -innen sowie Arbeitskräfte, die als Beauftragte anderer Betriebe im meldenden Betrieb Montage- und Reparaturarbeiten durchführen, und aufgrund einer tarifvertraglichen Vorruhestandsregelung ausgeschiedene Mitarbeiter, -innen.

2 Umsatz

Summe der Rechnungsendbeträge (ohne Umsatzsteuer) der im Berichtsmonat abgerechneten Lieferungen und Leistungen an Dritte – unabhängig vom Zahlungseingang – einschl. Verbrauchsteuern und getrennt in Rechnung gestellter Kosten für Fracht, Porto, Verpackung usw. Zu melden sind auch Erlöse aus Lieferungen und Leistungen an rechtlich selbstständige Konzern- und Verkaufsgesellschaften. Unmittelbar gewährte Preisnachlässe sind abzusetzen.

Umsätze aus dem Verkauf von Elektrizität, Fernwärme, Gas, Dampf und Wasser sind anteilig auf die fachlichen Betriebsteile zu verteilen.

3 Auftragseingang

Wert (ohne Umsatzsteuer und Preisnachlässe) der vom Betrieb/Unternehmen akzeptierten Aufträge auf Lieferung selbst hergestellter oder in Lohnarbeit gefertigter Erzeugnisse. Als Auftragseingänge zählen auch Verkäufe ab Lager, wenn Auftragseingang und Auslieferung zeitlich zusammenfallen.

Einzubeziehen sind Erlöse aus Reparaturen, Instandhaltungen, Installationen, Montagen und Lohnarbeiten sowie Verbrauchsteuern und Kosten für Fracht, Verpackung, Porto usw.

Nicht einzubeziehen sind Aufträge auf Lieferungen von Elektrizität, Fernwärme, Gas, Dampf, Wasser, Handelsware und „verkaufsfähigen“ Produktionsrückständen sowie Aufträge über nichtindustrielle/nichthandwerkliche Leistungen, Aufträge die aus der Produktion einer im Ausland gelegenen Firma geliefert werden und unternehmensinterne Fabrikorder.

Lautet die Auftragsbestätigung nur über eine Menge, so sind die Auftragswerte mit Hilfe der z. Z. des Auftragseingangs geltenden Tagespreise zu ermitteln. Bei Abrufaufträgen sind nur die Werte der Abrufe im Berichtsmonat als Auftragseingänge zu melden.

4 Geleistete Arbeitsstunden

Zu melden sind die im Betrieb tatsächlich geleisteten – nicht die bezahlten – Stunden aller tätigen Personen (einschl. Heimarbeiter, -innen). Bei Schichtbetrieben ist die Summe aller Stunden in allen Schichten anzugeben.

Einzubeziehen sind geleistete Über-, Nacht-, Sonn- und Feiertagsstunden. Nicht einzubeziehen sind ausgefallene Arbeitsstunden, auch wenn sie bezahlt wurden, sowie Stunden für Montage- und Reparaturarbeiten von Beauftragten anderer Betriebe.

5 Löhne und Gehälter

Summe der Bruttobezüge der tätigen Personen (einschl. der an andere Unternehmen überlassenen Mitarbeiter, -innen) ohne Arbeitgeberanteile zur Sozialversicherung.

Einzubeziehen sind tariflich oder frei vereinbarte Zulagen (z. B. Akkord-, Nachtarbeits-, Schmutzzulagen), Naturalvergütungen, Vergütungen für ausgefallene Arbeitszeit (z. B. Urlaubslöhne), Lohn- und Gehaltsfortzahlungen im Krankheitsfall und Zuschüsse des Arbeitgebers zum Krankengeld, Arbeitsentgelte und sonstige lohnsteuerpflichtige Zahlungen des Arbeitgebers im Rahmen von Altersteilzeitregelungen, Urlaubsbeihilfen, Gratifikationen, Gewinnbeteiligungen, tariflich oder frei vereinbarte Kindergelder und sonstige Familienzuschläge sowie Erziehungsbeihilfen, ferner vermögenswirksame Leistungen des Arbeitgebers und gezahlte Beträge an tätige Personen in eigenen Sozialeinrichtungen (z. B. Werksarzt) sowie Bezüge von Gesellschaftern, Vorstandsmitgliedern und anderen leitenden Kräften (soweit sie steuerlich als Einkünfte aus unselbstständiger Arbeit gelten) und Provisionen und Tantiemen.

Nicht einzubeziehen sind Anweisungen des staatlichen Kindergeldes, Sozial- und sonstige Aufwendungen des Arbeitgebers (u. a. Pflichtbeiträge zur Sozialversicherung, Beiträge zur Berufsgenossenschaft, Aufwendungen für die betriebliche Altersversorgung, Vorruhestandszahlungen, Kurzarbeitergeld), an andere Unternehmen für entgeltliche Überlassung von Arbeitskräften gezahlte Beträge sowie Einnahmen von anderen Unternehmen für die Überlassung von Arbeitnehmern.