

# Produzierendes Gewerbe

## Produktion im Produzierenden Gewerbe



## 1. Vierteljahr 2008

Erscheinungsfolge: vierteljährlich  
Erschienen am 07.07.2008  
Artikelnummer: 2040310083214

Fachliche Informationen zu dieser Veröffentlichung können Sie direkt beim Statistischen Bundesamt erfragen:  
Gruppe IV B, Telefon: +49 (0) 611 / 75 29 41; Fax: +49 (0) 611 / 72 40 00 oder  
E-Mail: [Produktionserhebungen@destatis.de](mailto:Produktionserhebungen@destatis.de)

© Statistisches Bundesamt, Wiesbaden 2008

Vervielfältigung und Verbreitung, auch auszugsweise, mit Quellenangabe gestattet.

## Einführung

In der vorliegenden Veröffentlichung werden die Ergebnisse der **V i e r t e l j ä h r l i c h e n P r o d u k t i o n s e r h e b u n g** dargestellt. Der Bericht enthält die Ergebnisse für *Deutschland*. Ihr Nachweis erfolgt nach Menge und Wert in der tiefstmöglichen Gliederung für die 6 147 neunstelligen Güterarten. Für die 206 vierstelligen Güterklassen, die 30 zweistelligen Güterabteilungen für die Abschnitte "Bergbau und Gewinnung von Steinen und Erden" sowie "Verarbeitendes Gewerbe" und für die fünf Hauptgruppen (Endverwendungskategorien) wird dagegen nur der Wert in 1 000 Euro bzw. Mill. Euro nachgewiesen. Die Ergebnisse für Deutschland werden durch eine Tabelle mit Indizes der Erzeugerpreise ergänzt. Ergebnisse für die Gebietsstände *Früheres Bundesgebiet* sowie *Neue Länder und Berlin-Ost* entfallen ab dem Berichtsjahr 2005.

Unter der Internetadresse [www.destatis.de](http://www.destatis.de) finden Sie über den Pfad:  
„Services/Publikationen/Qualitätsberichte/Industrie/Verarbeitendes Gewerbe“  
ausführliche **Q u a l i t ä t s b e r i c h t e** für die einzelnen Statistiken.

**R e c h t s g r u n d l a g e n** sind

- das Bundesstatistikgesetz (BStatG) vom 22. Januar 1987 (BGBl. I S. 462, 565), zuletzt geändert durch Artikel 2 des Gesetzes vom 09. Juni 2005 (BGBl. I S. 1534),

- das Gesetz über die Statistik im Produzierenden Gewerbe (ProdGewStatG) in der Fassung der Bekanntmachung vom 21. März 2002 (BGBl. I S. 1181), zuletzt geändert durch Artikel 10 des Gesetzes vom 22. August 2006 (BGBl. I S. 1970),

- die Verordnung (EWG) Nr. 3924/91 des Rates vom 19. Dezember 1991 zur Einführung einer Gemeinschaftserhebung über die Produktion von Gütern (ABl. EG Nr. L 374 S. 1), geändert durch Anhang II Nr. 8 der Verordnung (EG) Nr. 1882/2003 des Europäischen Parlaments und des Rates vom 29. September 2003 (ABl. EU Nr. L 284 S. 1),

- die Verordnung (EG) Nr. 912/2004 der Kommission vom 29. April 2004 zur Durchführung der Verordnung (EWG) Nr. 3924/91 des Rates zur Einführung einer Gemeinschaftserhebung über die Produktion von Gütern (ABl. EU Nr. L 163 S. 71).

Der **B e r i c h t s k r e i s** der Vierteljährlichen Produktionserhebung umfasst Betriebe des Bergbaus und der Gewinnung von Steinen und Erden sowie des Verarbeitenden Gewerbes von Unternehmen des Produzierenden Gewerbes mit im Allgemeinen 20 und mehr Beschäftigten sowie Betriebe des Bergbaus und der Gewinnung von Steinen und Erden sowie des Verarbeitenden Gewerbes mit im Allgemeinen 20 und mehr Beschäftigten von Unternehmen aus den übrigen Wirtschaftsbereichen einschließlich des Produzierenden Handwerks. Die Erhebung wird in zwei Erhebungsphasen durchgeführt. Ab dem Berichtsjahr 2007 erfasst die Monatliche Produktionserhebung die

Betriebe mit 50 und mehr tätigen Personen (Monatsmelder). Die Vierteljährliche Produktionserhebung umfasst alle übrigen Betriebe des vorgenannten Erhebungsbereichs (Vierteljahresmelder). Die Ergebnisse beider Erhebungen werden zur Darstellung der gesamten vierteljährlichen Produktion zusammengefasst. Der Fertigteilbau wird ab dem Berichtsjahr 2007 nicht mehr erhoben.

Eine **A u s n a h m e** von dieser allgemeinen Abschnidegrenze "20 und mehr Beschäftigte" bilden ab dem Berichtsjahr 2007 weiterhin die folgenden Wirtschaftszweige der WZ 2003:

- 14.11 Gewinnung von Naturwerksteinen und Natursteinen, a. n. g.,
  - 14.21 Gewinnung von Kies und Sand,
  - 15.71 Herstellung von Futtermitteln für Nutztiere,
  - 15.72 Herstellung von Futtermitteln für sonstige Tiere,
  - 15.97 Herstellung von Malz,
  - 20.10 Sägewerke innerhalb des Wirtschaftszweiges „Säge-, Hobel- und Holzimprägnierwerke“,
  - 26.63 Herstellung von Transportbeton.
- In diesen Wirtschaftszweigen und bei den Sägewerken liegt die Abschnidegrenze bei "10 und mehr Beschäftigten".

Als **G r u n d l a g e** der Erhebung und der Gliederung der Daten dient das "**G ü t e r v e r z e i c h n i s f ü r P r o d u k t i o n s s t a t i s t i k e n**, **A u s g a b e 2 0 0 2 ( G P 2 0 0 2 )**"<sup>1)</sup>.

Ab dem Berichtsjahr 2007 werden die Angaben zu den nachgewiesenen Ergebnissen nahezu vollständig im Rahmen der Vierteljährlichen Produktionserhebung erhoben. Lediglich in der Güterabteilung 23 (Kokereierzeugnisse, Mineralölerzeugnisse, Spalt- und Brutstoffe) werden Ergebnisse der Mineralölstatistik übernommen, die auf Grund des Gesetzes über die Erhebung von Meldungen der Mineralölwirtschaft (Mineralöldatengesetz) vom 20. Dezember 1988 (BGBl. I S. 2353) monatlich vom Mineralölwirtschaftsverband erhoben werden (Fachstatistikprinzip).

Detaillierte Ergebnisse über die Energie- und Wasserwirtschaft (Güterabteilungen 40, 41) werden veröffentlicht in:

- Fachserie 4 Produzierendes Gewerbe, Reihe 6.4  
Stromerzeugungsanlagen der Betriebe im Bergbau und im Verarbeitenden Gewerbe und in
- Fachserie 4 Produzierendes Gewerbe, Reihe 6.5  
Ausgewählte Zahlen zur Energiewirtschaft.

Für den Bereich 27.1 Roheisen, Stahl und Ferrolegierungen gibt es eine ergänzende Fachstatistik. Deren Ergebnisse werden in der Fachserie 4 Reihe 8.1 Eisen und Stahl Eisenerzbergbau, eisenschaffende Industrie, Eisen-, Stahl- und Tempiergießerei) veröffentlicht.

1) Das Güterverzeichnis enthält eine ausführliche Darstellung der Gliederungsgesichtspunkte, Definitionen einzelner Begriffe usw. Aufsätze in "Wirtschaft und Statistik" 3/1994 S. 181 ff und 3/1995, S. 192 ff geben weitere Hinweise hierzu und zur europäischen Produktionsstatistik (PRODCOM).

## Erläuterungen zu den verwendeten Begriffen

Zum Absatz bestimmte Produktion. Angaben, die in der Maßeinheitenspalte nicht besonders gekennzeichnet sind, beziehen sich auf die zum Absatz bestimmte Produktion. Diese umfasst im Allgemeinen den verkaufsfähigen, für den Markt vorgesehenen Produktionsausstoß (ohne Handelsware und umgepackte Ware) sowie den Eigenverbrauch. Sie wird meistens nach Menge und Wert dargestellt. Dem Wert der zum Absatz bestimmten Produktion liegen die im Berichtszeitraum erzielten oder erzielbaren Verkaufspreise ab Werk zu Grunde. Der Wert umfasst auch die Kosten der Verpackung, selbst wenn sie gesondert in Rechnung gestellt sind. Nicht einbezogen sind dagegen die in Rechnung gestellte Umsatz- und Verbrauchssteuer, gesondert in Rechnung gestellte Frachtkosten und Rabatte. Neben Mengen- und Wertangaben wird in der Veröffentlichung für die einzelnen Güterarten auch die Anzahl der produzierenden Unternehmen genannt.

Die Gesamtproduktion schließt neben der zum Absatz bestimmten Produktion auch die zur Weiterverarbeitung im berichtenden Betrieb, in einem anderen Betrieb desselben Unternehmens oder im Lohnauftrag in einem anderen Unternehmen bestimmte Produktion ein. Sie wird bei 1 540 Positionen des Güterverzeichnisses nachgewiesen und ist in der Maßeinheitenspalte durch einen Stern (\*) besonders gekennzeichnet. In diesen Fällen ist auch die zum Absatz bestimmte Produktion als "Darunterposition" getrennt aufgeführt.

Lohnarbeit liegt vor, wenn vom Auftraggeber unberechnet geliefertes Material be- oder verarbeitet wird. Als Wert gibt der Auftragnehmer die vom Auftraggeber gezahlte Vergütung an. Die Lohnarbeit ist wert- und mengenmäßig grundsätzlich in der zum Absatz bestimmten Produktion enthalten.

In der Güterabteilung 23 (Kokereierzeugnisse, Mineralölzeugnisse, Spalt- und Brutstoffe) wird die Produktion in Beteiligungsraffinerien als Lohnarbeit gemeldet.

Veredlung, Reparaturen und Instandhaltungen sowie Installationen und Montagen sind als Schlusspositionen der jeweiligen Güterabteilungen aufgeführt und werden im Allgemeinen nur wertmäßig dargestellt.

Ein Veredlungsvorgang liegt vor, wenn durch die Bearbeitung die Form des Erzeugnisses selbst erhalten bleibt. Es entsteht, anders als bei der Weiterverarbeitungsproduktion und bei der Lohnarbeit, kein neues Gut im Sinne des GP. Veredelt wird z. B. durch Färben, Imprägnieren, Appretieren, Bemalen, Vergolden, Ätzen, Lackieren, Prägen, Gravieren, Dekorieren (z. B. Glas, Porzellan) u. a.

Es wird zwischen

- Veredlung selbstergestellter Erzeugnisse - (Betriebsveredlung)
  - Veredlung zugekaufter Erzeugnisse für eigene Rechnung (Eigenveredlung) und
  - Veredlung fremder Erzeugnisse im Lohnauftrag - (Lohnveredlung)
- unterschieden.

Reparaturen und Instandhaltungen sind Arbeiten, bei denen das reparierte Erzeugnis nur in geringem Umfang neu erstellt wird.

Installationen und Montagen sind der Zusammenbau von einzelnen Erzeugnissen zu einem Produkt, für das es im GP keine eigene Meldenummer gibt.

Es wird zwischen Installationen und Montagen

- fremdhergestellter und
  - selbstergestellter
- Erzeugnisse unterschieden.

## Erläuterungen zu den Ergebnissen

Wegen der statistischen Geheimhaltung betrieblicher Einzelangaben werden Daten für solche Erzeugnisse, die entweder von weniger als drei Unternehmen produziert wurden oder an deren Herstellung ein Unternehmen überwiegend beteiligt war, nicht veröffentlicht. Dies kann dazu führen, dass z.B. innerhalb einer vierstelligen Güterklasse die Angaben für eine weitere neunstellige Position geheim zu halten sind; diese fehlenden Daten sind aber in den Summen enthalten.

Geringfügige Abweichungen in den Summen sind auf Runden der Zahlen zurückzuführen; Differenzen gegenüber früheren Veröffentlichungen erklären sich durch zwischenzeitlich vorgenommene Korrekturen.

Die Bezeichnungen für die Güterarten (Spalte 2 in Tabelle 4) entsprechen den hierarchisch aufgebauten Bezeichnungen für die Güterabteilungen, -klassen und -arten des Güterverzeichnisses für Produktionsstatistiken, Ausgabe 2002. Für eine sachgerechte Interpretation der Produktionsangaben zu den Güterarten ist es daher erforderlich, die Bezeichnung für eine Güterart in seinem vollständigen Aufbau über alle Hierarchiestufen zu lesen.

In Tabelle 2 werden Indizes der Erzeugerpreise gewerblicher Produkte (Inlandsabsatz) auf Basis 2000 in einer an das Güterverzeichnis für Produktionsstatistiken angelehnten Gliederung dargestellt. Weitergehende Ergebnisse sowie methodische Erläuterungen enthält die monatliche Veröffentlichung der Fachserie 17 (Preise), Reihe 2: Preise und Preisindizes für gewerbliche Produkte (Erzeugerpreise).

Die Ergebnisse dieses Berichtsheftes können auch online herunter geladen werden über die Internet-Startseite des Statistischen Bundesamtes [www.destatis.de](http://www.destatis.de) unter Verwendung des Pfades:

„Services/Publikationen/Fachveröffentlichungen/Industrie/Verarbeitendes Gewerbe/Konjunkturerhebungen/42213“

oder

„Datenbank/GENESIS-Online“.

Vergleichbare Jahresergebnisse der Europäischen Produktionsstatistik PRODCOM sind zu finden unter: <http://fd.comext.eurostat.ec.eu.int/xtweb/>.

## Abkürzungen

° C	= Grad Celsius	HSSN-	= Halogen-, Sulfo-, Nitro-, Nitroso- (-derivate)
%vol	= Volumenkonzentration bei 20° C	Hz	= Hertz
3 D	= Dreidimensionalität	i.A.E.	= in Aufmachungen für den Einzelverkauf
A	= Ampere	IP	= Isolationsprüfung
ADV	= Automatische Datenverarbeitung	ISO	= International Organization for Standardization
a.n.g.	= anderweitig nicht genannt	K <sub>2</sub> CO <sub>3</sub>	= Kaliumcarbonat
Al <sub>2</sub> O <sub>3</sub>	= Aluminiumoxid (Tonerde)	K <sub>2</sub> O	= Kaliumoxid
B <sub>2</sub> O <sub>3</sub>	= Bortrioxid	Kbit	= 1 024 bits
BaCO <sub>3</sub>	= Bariumcarbonat	kg	= Kilogramm
bar	= Bar (Druck-Einheit)	km	= Kilometer
BIMOS	= Bipolar → MOS (integrierte Schaltungen)	kN	= Kilonewton
BRT	= Bruttoregistertonne	KOH	= Kaliumhydroxid
BRZ	= Bruttoreaumzahl	Kt	= Karat
bzw.	= beziehungsweise	kV	= Kilovolt
Ca	= Calcium	kVA	= Kilovoltampere
CaO	= Calciumoxid	kW	= Kilowatt
CD	= Compact Disc	kWh	= Kilowattstunde
CD-ROM	= Compact Disc → ROM (optisches Speichermedium)	KWK-Anlagen	= Kraft-Wärme-Kopplungs- Anlagen
Cl	= Chlor	l	= Liter
cm	= Zentimeter	l Alk. 100 %	= Liter reiner Alkohol
cm <sup>2</sup>	= Quadratcentimeter	Lade-t	= Ladetonne
cm <sup>3</sup>	= Kubikcentimeter	LCD	= Liquid Crystal Displays
CO <sub>2</sub>	= Kohlendioxid	LED	= Light Emittend Displays
Cr	= Chrom	LNG	= Liquefied Natural Gases (Tanker)
Cr <sub>2</sub> O <sub>3</sub>	= Chromtrioxid	LPG	= Liquefied Petroleum Gases (Tanker)
DIN	= Deutsche Industrie Norm(en)	m	= Meter
DM	= Deutsche Mark	m <sup>2</sup>	= Quadratmeter
dtex	= Dezitex (längenbezogene Masse für textile Fasern und Garne)	m <sup>3</sup>	= Kubikmeter
E <sup>2</sup> PROM	= Electrically Erasable Programmable → ROM (integrierte Schaltungen)	MAG	= Metall-Aktivgas (Schweißverfahren)
ECCS	= European Convention for Construction Steelwork	mbar	= Millibar
EDV	= Elektronische Datenverarbeitung	Mbit	= 1 024 Kbits = 1 048 576 bits
eff.	= effektiv	Mg	= Magnesium
EGKS	= Europäische Gemeinschaft für Kohle und Stahl (Montanunion)	mg	= Milligramm
einschl.	= einschließlich	MgO	= Magnesiumoxid
EPROM	= Erasable Programmable → ROM (integrierte Schaltungen)	MIG	= Metall-Inertgas (Schweißverfahren)
etc.	= und so weiter (et cetera)	mind.	= mindestens
EUR	= Euro (1 Euro = 1,95583 DM)	mm	= Millimeter
EURATOM	= Europäische Atomgemeinschaft	mm <sup>2</sup>	= Quadratmillimeter
F	= Fluor	MOS	= Metall Oxid Semiconductor (integrierte Schaltungen)
Fe <sub>2</sub> O <sub>3</sub>	= Eisenoxid	MPa	= Megapascal
g	= Gramm	MWh	= Megawattstunde
GBq	= Gigabecquerel	N	= Stickstoff
GHT	= Gewichtshundertteile	n.A.E.	= nicht in Aufmachungen für den Einzelverkauf
h	= Stunde	Na	= Natrium
H <sub>2</sub> O <sub>2</sub>	= Wasserstoffperoxid	Na <sub>2</sub> CO <sub>3</sub>	= Natriumcarbonat
HCl	= Chlorwasserstoff	Na <sub>2</sub> O	= Natriummonoxid
HF	= Fluorwasserstoff	Na <sub>2</sub> S <sub>2</sub> O <sub>5</sub>	= Natriumdisulfit
hl	= Hektoliter	NaOH	= Natriumhydroxid

NE	= Nicht-Eisen
o. ä.	= oder ähnliche (m, n, r, s)
P <sub>2</sub> O <sub>5</sub>	= Phosphorpentoxid
PbO	= Bleimonoxid
PbO	= Bleioxid
PCB	= Polychlorierte Biphenyle
pH	= Wasserstoffionen-Konzentration
Q.b.A.	= Qualitätswein bestimmter Anbaugebiete
RAM	= Random Access Memory
RES	= Resistance-Elektro-Schlacke (Schweißverfahren)
rH	= Redoxpotential
RHT	= Raumhundertteile
ROM	= Read Only Memory
Ro-Ro	= Roll On / Roll Off (Schiffe)
S	= Schwefel
s.	= siehe
sec	= Sekunde
SHF	= Siliconharzgebundene Farben
SHP	= Siliconharzgebundene Putze

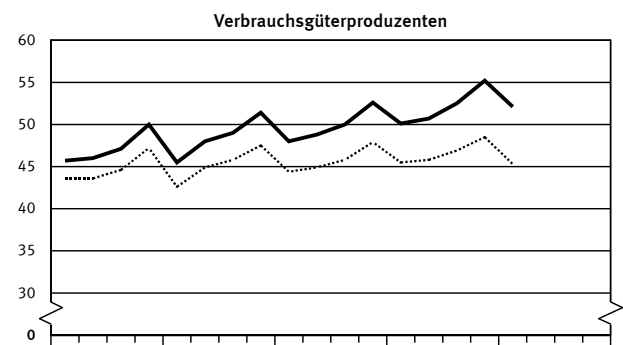
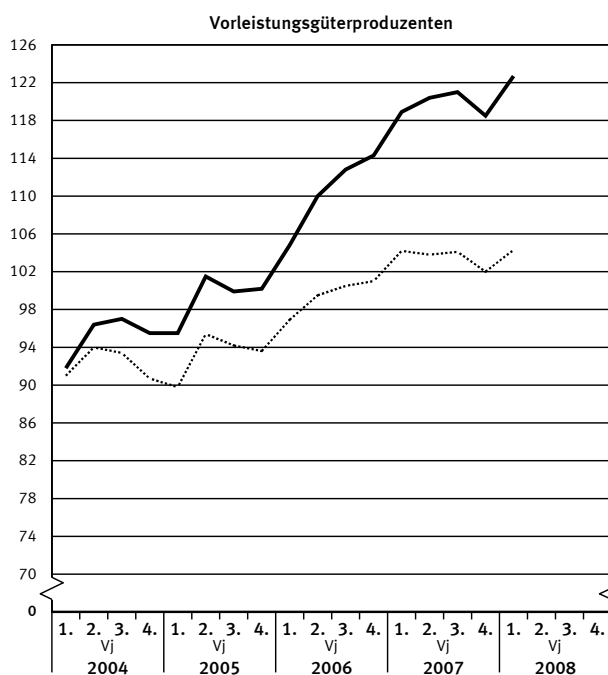
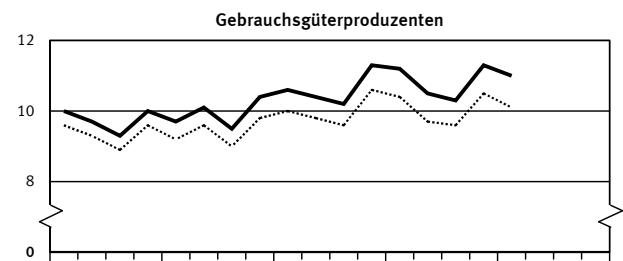
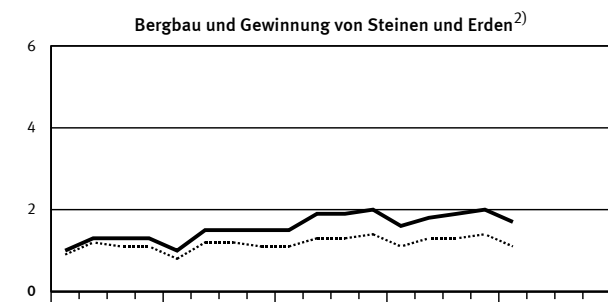
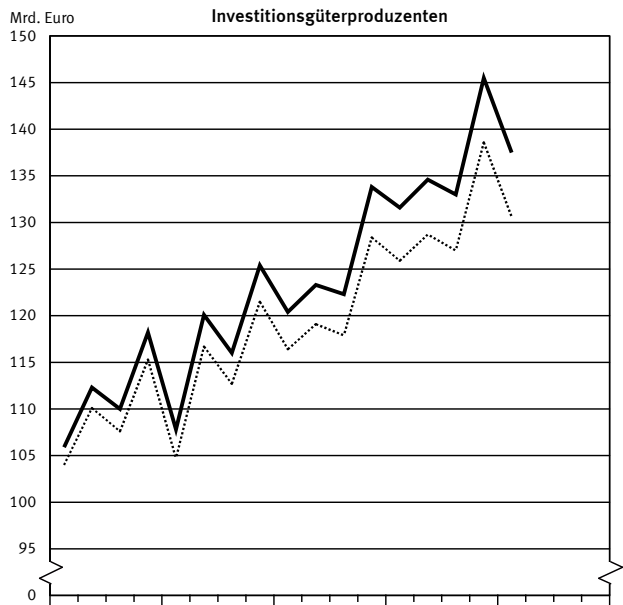
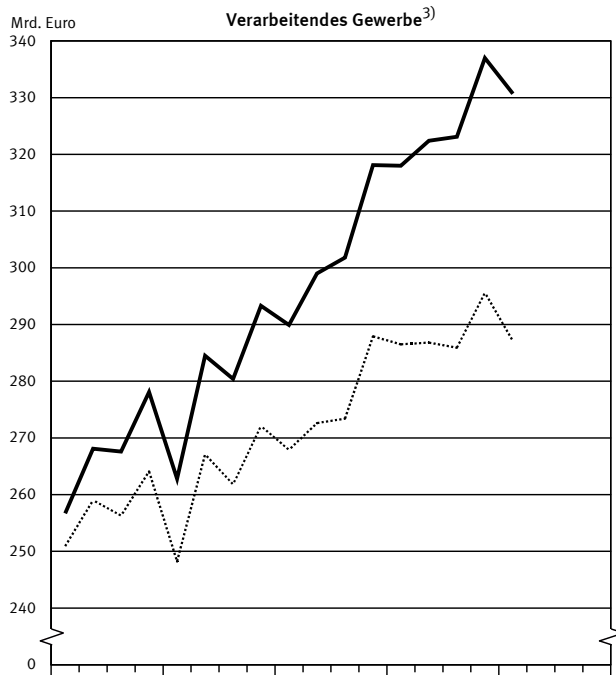
SiO <sub>2</sub>	= Siliciumdioxid
SO <sub>2</sub>	= Schwefeldioxid
sog.	= sogenannte (m, n, r, s)
St	= Stück
t	= Tonne
TiO <sub>2</sub>	= Titandioxid
TJ	= Terajoule
U	= Uran
u.	= und
u. ä.	= und ähnliche (m, n, r, s)
u. a.	= und andere (m, n, r, s)
u. dgl.	= und dergleichen
UP	= Unter-Pulver (Schweißverfahren)
usw.	= und so weiter
UV	= Ultraviolett
V	= Volt
VA	= Voltampere
W	= Watt
WIG	= Wolfram-Inertgas (Schweißverfahren)
z. B.	= zum Beispiel

### Zeichenerklärung

-	= nichts vorhanden	X	= Tabellenfeld gesperrt, weil Aussage nicht sinnvoll
0	= weniger als die Hälfte von 1 in der letzten besetzten Stelle, jedoch mehr als nichts	*	= Gesamtproduktion
.	= Zahlenwert unbekannt oder geheimzuhalten		

**Produktion (zum Absatz bestimmt) nach Abschnitten und Hauptgruppen (Endverwendungskategorien)**  
Deutschland

— in jeweiligen Preisen      ..... in Preisen von 2000<sup>1)</sup>



1) Produktionswerte in jeweiligen Preisen dividiert durch den entsprechenden Erzeugerpreisindex gewerblicher Produkte (Inlandsabsatz, 2000 = 100).- 2) Ohne Güterkategorien 101011 - Steinkohle nicht agglomeriert, 101012 - Steinkohlenbriketts, 102010 - Braunkohle und Braunkohlenbriketts.- 3) Ohne Güterklasse 2310 - Kokereierzeugnisse.- 4) Energieerzeugung nur in Unternehmen des Verarbeitenden Gewerbes sowie des Bergbaus und der Gewinnung von Steinen und Erden.

**1 Produktionswert\*) nach Abschnitten und Hauptgruppen (Endverwendungskategorien)  
Deutschland**

Jahr ----- Vierteljahr	Produktionswert der Abschnitte C und D insgesamt <sup>3)4)</sup>			Davon Erzeugnisse der Abschnitte						Erzeugnisse der Hauptgruppen		
				C Bergbau und Gewinnung von Steinen und Erden <sup>3)</sup>			D Verarbeitendes Gewerbe <sup>4)</sup>			Vorleistungsgüterproduzenten		
	Mill. EUR	Verände- rung <sup>1)</sup>	Anteil	Mill. EUR	Verände- rung <sup>1)</sup>	Anteil <sup>2)</sup>	Mill. EUR	Verände- rung <sup>1)</sup>	Anteil <sup>2)</sup>	Mill. EUR	Verände- rung <sup>1)</sup>	Anteil <sup>2)</sup>
		%			%			%			%	
2005 .....	1 126 385	+ 4,8	100	5 433	+ 10,4	0,5	1 120 952	+ 4,7	99,5	397 054	+ 4,3	35,2
2006 .....	1 216 143	+ 8,0	100	7 334	+ 35,0	0,6	1 208 809	+ 7,8	99,4	441 876	+ 11,3	36,3
2007 .....	1 307 786	+ 7,5	100	7 309	- 0,3	0,6	1 300 477	+ 7,6	99,4	478 774	+ 8,4	36,6
2007												
1. Vj .....	319 586	+ 9,7	100	1 592	+ 4,6	0,5	317 994	+ 9,7	99,5	118 951	+ 13,5	37,2
2. Vj .....	324 222	+ 7,7	100	1 828	- 4,6	0,6	322 395	+ 7,8	99,4	120 423	+ 9,5	37,1
3. Vj .....	325 006	+ 7,0	100	1 905	- 1,4	0,6	323 101	+ 7,1	99,4	121 025	+ 7,3	37,2
4. Vj .....	338 972	+ 5,9	100	1 984	+ 1,1	0,6	336 987	+ 5,9	99,4	118 375	+ 3,6	34,9
2008												
1. Vj .....	332 447	+ 4,0	100	1 745	+ 9,6	0,5	330 702	+ 4,0	99,5	122 738	+ 3,2	36,9
2. Vj .....												
3. Vj .....												
4. Vj .....												

Jahr ----- Vierteljahr	Erzeugnisse der Hauptgruppen															
	Investitionsgüter- produzenten			Gebrauchsgüterproduzenten			Verbrauchsgüter- produzenten			Energie <sup>3)4)5)</sup>						
	Mill. EUR	Verände- rung <sup>1)</sup>	Anteil <sup>2)</sup>	Mill. EUR	Verände- rung <sup>1)</sup>	Anteil <sup>2)</sup>	Mill. EUR	Verände- rung <sup>1)</sup>	Anteil <sup>2)</sup>	Mill. EUR	Verände- rung <sup>1)</sup>	Anteil <sup>2)</sup>				
		%			%			%			%					
2005 .....	469 314	+	5,2	41,7	39 742	+	1,9	3,5	193 911	+	2,8	17,2	26 364	+	28,0	2,3
2006 .....	499 868	+	6,5	41,1	42 531	+	7,0	3,5	199 373	+	2,8	16,4	32 495	+	23,3	2,7
2007 .....	544 698	+	9,0	41,7	43 311	+	1,8	3,3	208 594	+	4,6	16,0	32 409	-	0,3	2,5
2007																
1. Vj .....	131 584	+	9,3	41,2	11 243	+	5,9	3,5	50 150	+	4,4	15,7	7 658	+	1,4	2,4
2. Vj .....	134 613	+	9,1	41,5	10 460	+	1,0	3,2	50 713	+	4,0	15,6	8 012	-	5,0	2,5
3. Vj .....	133 017	+	8,8	40,9	10 341	+	1,1	3,2	52 541	+	5,2	16,2	8 081	-	5,1	2,5
4. Vj .....	145 483	+	8,7	42,9	11 266	-	0,6	3,3	55 191	+	4,9	16,3	8 658	+	8,3	2,6
2008																
1. Vj .....	137 460	+	4,5	41,3	10 981	-	2,3	3,3	52 085	+	3,9	15,7	9 183	+	19,9	2,8
2. Vj .....																
3. Vj .....																
4. Vj .....																

\*) Zum Absatz bestimmt, ohne Veredelungspositionen.

1) Veränderung gegenüber entsprechendem Vorjahreszeitraum.

2) Anteil am Produktionswert insgesamt.

3) Ohne Güterunterkategorien

101011 – Steinkohle nicht agglomeriert.

101012 – Steinkohlenbriketts.

102010 – Braunkohle und Braunkohlenbriketts.

4) Ohne Güterklasse

2310 – Kokereierzeugnisse.

5) Energieerzeugung nur von Unternehmen des Verarbeitenden Gewerbes sowie des Bergbaus und der Gewinnung von Steinen und Erden.

**2 Index der Erzeugerpreise gewerblicher Produkte \*) (Inlandsabsatz) nach  
Hauptgruppen (Endverwendungskategorien) und Güterabteilungen  
Deutschland  
2000 = 100**

Nr. der Klassifi- kation <sup>1)</sup>	Hauptgruppe Güterabteilung	2006	2007	1. Vj 2008	2. Vj 2008	3. Vj 2008	4. Vj 2008
	<b>Erzeugnisse der</b>						
	<b>Vorleistungsgüterproduzenten .....</b>	111,0	115,6	117,6			
	<b>Investitionsgüterproduzenten .....</b>	103,7	104,7	105,3			
	<b>Gebrauchsgüterproduzenten .....</b>	106,2	107,7	109,3			
	<b>Verbrauchsgüterproduzenten .....</b>	108,9	111,6	114,9			
	<b>Energie .....</b>	152,5	152,8	162,7			
10	Kohle und Torf .....	142,7	147,0	169,1			
11	Erdöl und Erdgas; Dienstleistungen für die Erdöl- und Erdgasgewinnung .....	199,8	175,8	177,7			
12	Uran- und Thoriumerze .....	—	—	—			
13	Erze .....	—	—	—			
14	Steine und Erden, sonstige Bergbauerzeugnisse .....	103,8	106,7	107,9			
15	Nahrungs- und Futtermittel sowie Getränke .....	107,1	111,5	118,3			
16	Tabakerzeugnisse .....	160,1	162,1	162,8			
17	Textilien .....	102,0	102,8	103,9			
18	Bekleidung .....	101,0	101,5	102,2			
19	Leder und Lederwaren .....	103,6	104,4	104,7			
20	Holz sowie Holz-, Kork- und Flechtwaren (ohne Möbel) .....	102,0	109,6	108,7			
21	Papier, Pappe und Waren daraus .....	101,1	104,7	107,2			
22	Verlags- und Druckerzeugnisse, bespielte Ton-, Bild- und Datenträger .....	100,5	103,4	104,5			
23	Kokereierzeugnisse, Mineralölerzeugnisse, Spalt- und Brustoffe .....	136,5	139,6	154,0			
24	Chemische Erzeugnisse .....	109,5	111,8	114,6			
25	Gummi- und Kunststoffwaren .....	106,1	108,0	109,4			
26	Glas, Keramik, bearbeitete Steine und Erden .....	100,7	104,8	107,0			
27	Metalle und Halbzeug daraus .....	142,4	152,5	152,2			
28	Metallerzeugnisse .....	111,4	115,4	116,3			
29	Maschinen .....	107,9	110,4	112,0			
30	Büromaschinen, Datenverarbeitungsgeräte und -ein- richtungen .....	58,5	44,6	37,7			
31	Geräte der Elektrizitätserzeugung und -verteilung u.ä. ....	102,6	104,4	105,1			
32	Nachrichtentechnik, Rundfunk- und Fernsehgeräte sowie elektronische Bauelemente .....	65,7	61,4	59,3			
33	Medizin-, mess-, steuerungs-, regelungstechnische und optische Erzeugnisse; Uhren .....	103,9	104,8	105,6			
34	Kraftwagen und Kraftwagenteile .....	107,4	108,4	108,8			
35	Sonstige Fahrzeuge .....	107,0	110,0	111,5			
36	Möbel, Schmuck, Musikinstrumente, Sportgeräte, Spielwaren und sonstige Erzeugnisse .....	109,4	111,7	114,1			
37	Sekundärrohstoffe .....	149,7	165,7	175,9			
40	Energie und Dienstleistungen der Energieversorgung .....	161,5	161,1	169,7			
41	Wasser und Dienstleistungen der Wasserversorgung .....	106,6	107,9	108,7			
45	Fertigteilbau .....	—	—	—			

\*) Erzeugerpreise siehe Fachserie 17, Reihe 2.

1) In Anlehnung an das Güterverzeichnis für Produktionsstatistiken,  
Ausgabe 2002.

3 Wert der zum Absatz bestimmten Produktion nach Güterklassen und Güterabteilungen  
Deutschland

Güter- klasse, -abteilung	Bezeichnung	1. VJ 2007	4. VJ 2007	1. VJ 2008	1. VJ 2008 Anzahl
		1000 EUR			Unternehmen
1	2	3	4	5	6
10	Kohle und Torf	339 733	325 994	339 222	32
1010	Steinkohle und Steinkohlenbriketts	.	.	.	2
1020	Braunkohle und Braunkohlenbriketts	.	.	.	3
1030	Torf	72 194	33 311	67 702	25
1099	Veredlung von Erzeugnissen dieser Güterabteilung	.	.	.	2
11	Erdöl und Erdgas; Dienstleistungen für die Erdöl- und Erdgasgewinnung	602 591	722 680	727 532	17
1110	Erdöl und Erdgas	.	.	.	7
1120	Dienstleistungen für die Erdöl- und Erdgasgewinnung	.	.	.	11
12	Uran- und Thoriumerze	-	-	-	-
13	Erze	-	-	-	-
1310	Eisenerze	-	-	-	-
1320	NE-Metallerze	-	-	-	-
	(ohne Uran- und Thoriumerze)	-	-	-	-
1399	Veredlung von Erzeugnissen dieser Güterabteilung	-	-	-	-
14	Steine und Erden, sonstige Bergbauerzeugnisse	675 386	957 968	697 807	730
1411	Naturwerksteine	.	.	7 303	37
1412	Kalk-, Gipsstein, Anhydrit, Kreide und Dolomit	64 022	68 154	66 721	59
1413	Tonschiefer	.	.	852	3
1421	Kies und Sand;				
	gebrochene Natursteine	364 474	620 310	367 107	613
1422	Ton und Kaolin	57 745	61 835	62 894	35
1430	Chemische und Düngemittelminerale	60 788	62 571	68 113	23
1440	Salz und Natriumchlorid; Meerwasser	77 381	94 701	86 834	11
1450	Steine und Erden, a.n.g.; sonstige Bergbauerzeugnisse	20 220	19 705	21 793	15
1499	Veredlung von Erzeugnissen dieser Güterabteilung	21 967	19 211	16 190	9
15	Nahrungs- und Futtermittel sowie Getränke	28 639 113	33 683 185	31 379 160	5 260
1511	Fleisch (ohne Geflügel)	2 548 991	2 802 190	2 947 197	626
1512	Geflügel und Tiere, a.n.g.	578 852	667 486	707 260	141
1513	Verarbeitetes Fleisch	3 459 571	3 620 103	3 351 894	1 093
1520	Fischerzeugnisse u.a. Meeresfrüchte	433 840	482 563	456 750	95
1531	Verarbeitete Kartoffeln und Kartoffelerzeugnisse	258 191	257 018	238 856	66
1532	Frucht- und Gemüsesäfte	489 852	523 784	563 505	111
1533	Verarbeitetes Obst u. Gemüse, a.n.g.	715 648	896 135	812 874	201
1541	Öle und Fette, roh	363 546	535 462	412 628	34
1542	Öle und Fette, raffiniert	510 503	624 552	526 336	25
1543	Margarine u.ä. Nahrungsfette	179 526	192 766	178 164	14
1551	Milch und Milcherzeugnisse (ohne Speiseeis)	4 258 066	5 049 425	5 088 088	168
1552	Speiseeis	298 886	148 338	314 754	26
1561	Mahl- und Schälmlühlenerzeugnisse	708 086	877 516	918 398	127
1562	Stärke und Stärkeerzeugnisse	248 909	349 509	287 328	28
1571	Futtermittel für Nutztiere	804 579	1 074 438	1 155 177	135
1572	Futtermittel für sonstige Tiere, zubereitet (ohne Vormischungen)	350 555	381 146	393 297	70
1581	Backwaren (ohne Dauerbackwaren)	2 708 449	2 955 434	2 926 295	2 316
1582	Dauerbackwaren	859 950	953 701	914 878	284
1583	Zucker	109 073	2 043 100	110 755	12
1584	Süßwaren (ohne Dauerbackwaren)	1 962 391	2 311 059	2 031 158	200
1585	Teigwaren	192 024	195 355	216 616	65
1586	Kaffee und Tee, Kaffee-Ersatz	741 233	814 181	827 153	62
1587	Würzen und Soßen	694 453	672 569	695 623	127
1588	Homogenisierte Nahrungsmittel-zubereitungen, i.A.E., zur Ernährung von Kindern oder zum Diätgebrauch in Behältnissen mit einem Inhalt von 250 g oder weniger	191 105	193 015	204 133	22
1589	Sonstige Nahrungsmittel, a.n.g.	1 144 362	1 174 018	1 219 436	297
1591	Spirituosen	226 755	247 029	239 042	57
1592	Ethylalkohol	46 984	41 273	46 435	16
1593	Wein	202 335	293 413	195 498	35
1594	Apfelwein und sonstige Fruchtweine; alkoholhaltige Mischgetränke, a.n.g.	55 505	57 370	54 106	187
1595	Wermutwein u.a. Weine aus frischen Weintrauben, aromatisiert	.	.	.	7
1596	Bier	1 359 899	1 372 355	1 336 937	309
1597	Malz	119 045	150 268	165 728	32
1598	Mineralwasser, Erfrischungsgetränke u.a. nicht alkoholhaltige Getränke	1 719 572	1 600 850	1 717 124	390
1599	Veredlung von Erzeugnissen dieser Güterabteilung, a.n.g. (z.B. Färbn v. Eiern)	.	.	.	24

3 Wert der zum Absatz bestimmten Produktion nach Güterklassen und Güterabteilungen  
Deutschland

Güter- klasse, -abteilung	Bezeichnung	1. VJ 2007	4. VJ 2007	1. VJ 2008	1. VJ 2008 Anzahl
		1000 EUR			Unternehmen
1	2	3	4	5	6
16	Tabakerzeugnisse	1 063 380	897 393	712 111	22
1600	Tabakerzeugnisse	.	.	.	21
1699	Veredlung von Erzeugnissen dieser Güterabteilung	.	.	.	1
17	Textilien	2 865 261	2 759 317	2 850 463	900
1710	Textile Spinnstoffe und Garne	230 116	209 470	215 174	63
1720	Gewebe	496 021	462 420	465 610	129
1730	Textilveredlung	277 181	263 764	280 734	136
1740	Konfektionierte Textilwaren (ohne Bekleidung)	366 392	385 850	369 707	262
1751	Teppiche und textile Fußbodenbeläge	210 773	214 545	213 468	46
1752	Seilerwaren	36 576	29 332	35 924	31
1753	Vliesstoffe, auch getränkt, bestrichen, überzogen oder mit Lagen versehen	338 159	320 341	356 952	65
1754	Textilerzeugnisse, a.n.g.	625 602	615 385	637 180	215
1760	Gewirke und Gestricke	168 007	146 845	156 562	58
1771	Strumpfwaren	91 041	89 932	96 663	26
1772	Pullover, Strickjacken, Westen u.ä. Waren (einschl. Unterziehpullis), aus Gewirken oder Gestricken	25 393	21 434	22 489	32
18	Bekleidung	478 425	358 356	416 257	256
1810	Bekleidung aus Leder oder rekonstituiertem Leder (ohne Bekleidungszubehör, Schuhe und Kopfbedeckungen)	4 698	3 606	4 496	8
1821	Arbeits- und Berufsbekleidung	26 314	24 936	25 420	34
1822	Oberbekleidung (ohne Arbeits- und Berufsbekleidung)	252 644	160 665	217 453	106
1823	Wäsche	130 901	108 191	106 051	90
1824	Bekleidung und Bekleidungszubehör, a.n.g.	57 802	54 612	56 780	72
1830	Pelze und Pelzwaren	1 385	2 065	1 176	6
1899	Veredlung von Erzeugnissen dieser Güterabteilung (ohne Bekleidung aus textilen Stoffen)	4 681	4 280	4 881	5
19	Leder und Lederwaren	409 478	389 840	405 072	186
1910	Leder	94 080	89 651	99 151	17
1920	Lederwaren (ohne Lederbekleidung und Schuhe)	90 249	.	84 902	81
1930	Schuhe	213 803	204 333	213 476	89
1999	Veredlung von Erzeugnissen dieser Güterabteilung	11 347	.	7 543	5
20	Holz sowie Holz-, Kork- und Flechtwaren (ohne Möbel)	4 142 185	4 232 169	4 009 856	1 379
2010	Holz, gesägt, auch gehobelt oder imprägniert	1 192 934	1 114 482	1 060 664	493
2020	Spanholz, Span- u.ä. Platten, Faserplatten; Furnierblätter; verdichtetes Holz	1 272 692	1 245 962	1 275 192	114
2030	Konstruktionsteile, Fertigbauteile, Ausbauelemente und Fertigteil- bauten aus Holz	1 192 551	1 375 813	1 173 780	593
2040	Verpackungsmittel, Lagerbehälter und Ladungsträger, aus Holz	239 176	251 327	258 140	182
2051	Andere Holzwaren	192 876	199 194	194 594	156
2052	Kork-, Flecht- und Korkmacherwaren	3 151	2 469	3 825	6
2099	Veredlung von Erzeugnissen dieser Güterabteilung	48 805	42 923	43 660	29
21	Papier, Pappe und Waren daraus	8 361 686	8 330 973	8 647 161	916
2111	Holzstoff und Zellstoff	170 239	185 916	185 599	11
2112	Papier, Karton und Pappe	3 912 299	3 802 819	3 907 682	203
2121	Wellpapier und -pappe; Verpackungs- mittel aus Papier, Karton und Pappe	2 518 895	2 547 944	2 648 551	419
2122	Haushalts-, Hygiene- und Toiletten- artikel aus Zellstoff, Papier und Pappe	771 635	845 643	898 940	58
2123	Schreibwaren und Bürobedarf aus Papier, Karton oder Pappe	148 866	139 906	148 628	63
2124	Tapeten	130 671	119 328	139 014	13
2125	Andere Waren aus Papier, Karton und Pappe	597 569	572 213	595 701	236
2199	Veredlung von Erzeugnissen dieser Güterabteilung	111 511	117 204	123 045	27

3 Wert der zum Absatz bestimmten Produktion nach Güterklassen und Güterabteilungen  
Deutschland

Güter- klasse, -abteilung	Bezeichnung	1. VJ 2007	4. VJ 2007	1. VJ 2008	1. VJ 2008 Anzahl
		1000 EUR			Unternehmen
1	2	3	4	5	6
22	Verlags- und Druckerzeugnisse, bespielte Ton-, Bild- u. Datenträger	10 077 169	10 858 422	10 005 684	2 525
2211	Buch- und Musikverlageserzeugnisse	1 223 051	1 229 604	1 249 796	329
2212	Tageszeitungen (einschl. deren Sonntagszeitungen u.a. periodischen Druckschriften), mindestens viermal wöchentlich erscheinend	2 148 441	2 229 332	2 097 330	242
2213	Zeitungen u.a. periodische Druck- schriften, weniger als viermal wöchentlich erscheinend	1 937 934	2 037 335	1 870 026	547
2214	Bespielte Tonträger	94 821	.	90 984	21
2215	Sonstige Verlageserzeugnisse	62 848	.	98 030	106
2221	Druck von Tageszeitungen einschl. deren Sonntagszeitungen u.a. periodischen Druckschriften, mindestens viermal wöchentlich erscheinend	289 813	302 453	276 595	97
2222	Drucke, a.n.g.	3 551 412	3 901 198	3 589 157	1 381
2223	Druckweiterverarbeitung von Druckerzeugnissen	244 640	286 774	242 569	230
2224	Druckvorstufen- und Medienvorstufen- Dienstleistungen	186 395	203 193	183 109	303
2225	Sonstige druckbezogene Dienstleistungen	110 950	107 549	115 561	154
2231	Vervielfältigung von bespielten Tonträgern	88 400	99 846	72 486	17
2232	Vervielfältigung von bespielten Bildträgern	102 934	133 071	92 804	12
2233	Vervielfältigung von bespielten Datenträgern	35 530	51 847	27 239	14
23	Kokereierzeugnisse, Mineralöl- erzeugnisse, Spalt- und Brutstoffe	6 754 054	7 650 872	8 159 233	90
2310	Kokereierzeugnisse	224 885	228 356	220 059	5
2320	Mineralölerzeugnisse	6 428 274	7 329 985	7 832 163	81
2330	Spalt- und Brutstoffe	.	.	.	3
2399	Veredlung von Erzeugnissen dieser Güterabteilung (ohne Wiederaufberei- tung v. radioaktiven Brennelementen)	.	.	.	2
24	Chemische Erzeugnisse	32 813 971	31 836 488	34 060 641	1 683
2411	Anorganische Industrie-gase	345 163	366 503	346 481	31
2412	Farbstoffe und Pigmente	1 030 721	855 969	948 666	92
2413	Sonstige anorganische Grundstoffe und Chemikalien	1 461 105	1 414 929	1 559 728	164
2414	Sonstige organische Grundstoffe und Chemikalien	5 806 581	5 846 479	6 322 914	191
2415	Düngemittel und Stickstoff- verbindungen	673 526	641 293	841 265	60
2416	Kunststoffe, in Primärformen	5 688 307	5 356 418	5 907 346	235
2417	Synthetischer Kautschuk, in Primärformen	258 469	264 040	274 141	21
2420	Schädlingsbekämpfungs- und Pflanzen- schutzmittel, Desinfektionsmittel	816 486	508 246	789 678	67
2430	Anstrichmittel, Druckfarben u. Kitte	2 180 747	2 020 846	2 045 756	304
2441	Pharmazeutische Grundstoffe u.a. Erzeugnisse	578 930	556 529	607 628	89
2442	Pharmazeutische Spezialitäten und sonstige pharmazeutische Erzeugnisse	5 810 665	5 965 962	6 150 891	278
2451	Seifen, Wasch-, Reinigungs- und Poliermittel	1 303 361	1 228 573	1 324 412	270
2452	Duftstoffe und Körperpflegemittel	1 290 656	1 216 609	1 236 691	172
2461	Pyrotechnische Erzeugnisse	167 235	183 094	164 671	18
2462	Klebstoffe und Gelatine	408 025	399 214	430 610	79
2463	Etherische Öle	273 510	237 239	281 771	50
2464	Fotochemische Erzeugnisse	271 324	265 406	265 043	18
2465	Unbespielte Ton-, Bild- und Datenträger	39 747	37 093	32 386	10
2466	Chemische Erzeugnisse, a.n.g.	3 382 652	3 485 989	3 504 100	397
2470	Chemiefasern	613 687	587 988	607 804	45
2499	Veredlung von Erzeugnissen dieser Güterabteilung	413 076	398 068	418 658	53
25	Gummi- und Kunststoffwaren	14 750 155	14 320 843	14 954 790	3 311
2511	Bereifungen, aus Kautschuk	1 074 692	1 032 532	1 045 998	9
2512	Bereifungen, runderneuert	24 446	29 164	18 273	15
2513	Andere Gummiwaren (ohne Bereifungen)	1 884 218	1 732 401	1 915 115	324
2521	Platten, Folien, Schläuche und Profile, aus Kunststoffen	4 197 326	3 936 051	4 188 628	643
2522	Verpackungsmittel aus Kunststoffen	1 812 738	1 772 155	1 918 819	529
2523	Baubedarfsartikel aus Kunststoffen	1 068 282	1 238 791	1 061 864	641
2524	Andere Kunststoffwaren	4 379 678	4 262 488	4 477 166	1 579
2599	Veredlung von Erzeugnissen dieser Güterabteilung	308 776	317 261	328 926	152

3 Wert der zum Absatz bestimmten Produktion nach Güterklassen und Güterabteilungen  
Deutschland

Güter- klasse, -abteilung	Bezeichnung	1. VJ 2007	4. VJ 2007	1. VJ 2008	1. VJ 2008 Anzahl
		1000 EUR			Unternehmen
1	2	3	4	5	6
26	Glas, Keramik, bearbeitete Steine und Erden	6 724 134	7 309 215	6 613 152	1 841
2611	Flachglas (ohne veredeltes und bearbeitetes Flachglas)	242 668	241 349	246 135	25
2612	Veredeltes u. bearbeitetes Flachglas	807 881	859 341	786 976	211
2613	Hohlglas	503 276	505 774	546 245	62
2614	Glasfasern	232 028	205 211	229 810	35
2615	Sonstiges Glas (einschl. technischer Glaswaren)	291 111	256 605	265 150	86
2621	Haushaltswaren und Ziergegenstände, aus Keramik	160 286	155 552	148 273	44
2622	Sanitärkeramik	85 337	81 841	69 786	6
2623	Elektrische Isolatoren und Isolier- teile, aus keramischen Stoffen	61 045	58 772	59 382	15
2624	Keramische Waren für sonstige technische Zwecke	125 895	126 445	138 361	42
2625	Andere keramische Waren, a.n.g.	59 479	52 817	55 564	25
2626	Feuerfeste keramische Werkstoffe	328 502	334 776	342 590	59
2630	Keramische Wand-, Bodenfliesen und -platten	133 924	135 040	128 381	25
2640	Ziegel und sonstige Baukeramik	299 343	313 749	214 422	80
2651	Zement	344 919	486 767	398 682	32
2652	Kalk	118 893	127 548	125 470	30
2653	Gips, aus gebranntem Gipsstein oder aus Calciumsulfat	65 641	59 368	63 171	14
2661	Betonzeugnisse, vorgefertigte Bauelemente und Gebäude aus Beton oder Kalksandstein (Kunststein)	878 583	1 078 316	860 378	464
2662	Gipszeugnisse für den Bau	142 165	125 069	138 870	11
2663	Frischbeton (Transportbeton)	359 498	506 423	365 498	343
2664	Mörtel	241 327	261 892	241 207	129
2665	Faserzementwaren	59 856	56 630	54 850	23
2666	Andere Beton-, Zement-, Gips- und Kalksandsteinerzeugnisse	133 433	125 561	115 140	48
2670	Naturwerksteinerzeugnisse, a.n.g.	79 356	104 317	70 098	106
2681	Mühlsteine, Steine zum Zerfasern, Poliersteine und Schleifwerkzeuge	246 008	226 462	253 846	56
2682	Mineralerzeugnisse, a.n.g.	599 040	711 859	584 206	134
2699	Veredlung von Erzeugnissen dieser Güterabteilung	124 641	111 732	110 665	51
27	Metalle und Halbzeug daraus	23 966 954	22 880 065	24 424 854	1 154
2710	Roh Eisen, Rohstahl und Walzstahl sowie Ferrolegierungen	8 723 250	8 266 678	8 964 859	130
2721	Röhre, Rohrform-, Rohrverschluss- und Rohrverbindungsstücke, aus Gusseisen	86 228	84 330	97 617	11
2722	Stahlrohre, Rohrform-, Rohrver- schluss- und Rohrverbindungsstücke, aus Eisen oder Stahl	1 999 274	2 036 653	1 969 752	196
2731	Blankstahl	334 616	310 407	349 663	34
2732	Kaltband mit einer Breite von weniger als 600 mm	1 296 706	1 118 055	1 192 688	53
2733	Kaltprofile	260 393	241 287	248 739	39
2734	Draht	393 050	365 645	405 482	63
2741	Edelmetalle und Halbzeug daraus	804 908	822 532	1 003 089	27
2742	Aluminium und Halbzeug daraus	3 019 505	2 875 721	2 986 565	147
2743	Blei, Zink und Zinn und Halbzeug daraus	618 226	562 565	502 542	52
2744	Kupfer und Halbzeug daraus	2 825 498	2 718 477	2 847 300	88
2745	Sonstige NE-Metalle und Halbzeug daraus	494 231	452 486	505 851	55
2751	Eisengießereierzeugnisse	1 463 401	1 510 183	1 657 174	176
2752	Stahlgießereierzeugnisse	275 389	276 154	319 065	45
2753	Leichtmetallgießereierzeugnisse	1 176 075	1 080 237	1 199 307	217
2754	Buntmetall-/Schwemetallgießerei- erzeugnisse	196 204	158 657	175 161	100
28	Metallerzeugnisse	21 948 528	23 179 982	23 336 067	7 579
2811	Stahl- und Leichtmetallbau- konstruktionen	2 891 229	3 614 606	3 286 945	1 732
2812	Ausbauelemente aus Stahl und Aluminium	628 902	892 065	697 450	598
2821	Tanks, Sammelbehälter u.ä. Behälter, aus Eisen, Stahl oder Aluminium	372 359	542 204	447 995	260
2822	Heizkörper für Zentralheizungen; Zentralheizungskessel	343 521	367 977	327 957	51
2830	Dampfkessel (Dampferzeuger) (ohne Zentralheizungskessel); Kernreaktoren, Teile dafür	558 920	1 040 089	771 149	225
2840	Schmiede-, Blechformteile, gewalzte Ringe und pulvermetallurgische Erzeugnisse	4 643 469	4 624 985	5 002 132	1 017
2851	Oberflächenveredlung und Wärmebehandlung	1 565 800	1 512 212	1 602 651	910
2852	Mechanikleistungen, a.n.g.	2 166 852	2 222 127	2 386 059	1 543
2861	Schneidwaren und Bestecke	207 483	185 929	188 288	51
2862	Werkzeuge	1 698 240	1 752 216	1 743 288	881
2863	Schlösser und Beschläge	1 825 182	1 636 108	1 746 077	257

3 Wert der zum Absatz bestimmten Produktion nach Güterklassen und Güterabteilungen  
Deutschland

Güter- klasse, -abteilung	Bezeichnung	1. VJ 2007	4. VJ 2007	1. VJ 2008	1. VJ 2008 Anzahl
		1000 EUR			Unternehmen
1	2	3	4	5	6
2871	Behälter aus Eisen oder Stahl	206 167	198 120	210 483	74
2872	Verpackungen und Verschlüsse, aus Eisen, Stahl oder NE-Metall	576 845	575 932	634 608	72
2873	Drahtwaren	742 736	652 342	746 083	201
2874	Schrauben, Nieten, Ketten, Federn	1 474 435	1 354 216	1 505 199	385
2875	Eisen-, Blech- und Metallwaren, a.n.g.	1 769 210	1 755 460	1 778 457	730
2899	Veredlung von Erzeugnissen dieser Güterabteilung (ohne Schmiede- Press-, Zieh- und Stanzteile, Ober- flächenveredlung, Wärmebehandlung und Mechanik, a.n.g.)	277 178	253 395	261 244	156
29	Maschinen	42 981 932	51 248 175	45 978 609	7 373
2911	Verbrennungsmotoren und Turbinen	1 484 146	1 893 564	1 665 464	74
2912	Pumpen und Kompressoren	3 554 240	3 726 308	3 787 162	498
2913	Armaturen	2 500 812	2 467 454	2 604 996	416
2914	Lager, Getriebe, Zahnräder und Antriebs Elemente	3 847 429	3 938 086	4 265 205	431
2921	Ofen und Brenner, Teile dafür	498 316	589 931	439 258	154
2922	Hebezeuge und Fördermittel	3 202 757	4 092 761	3 527 200	812
2923	Kälte- u. lufttechnische Erzeugnisse für gewerbliche Zwecke	2 421 292	3 447 568	2 623 113	577
2924	Maschinen für unspezifische Verwendung, a.n.g.	4 159 005	5 216 052	4 388 827	1 024
2931	Einachsschlepper, Acker- und Forst- schlepper, andere Zugmaschinen	799 835	802 429	923 298	31
2932	Sonstige Maschinen für die Land- und Forstwirtschaft, Teile dafür	1 261 170	1 001 268	1 498 981	231
2941	Handgeführte, kraftbetriebene Werk- zeuge; Teile dafür	515 944	473 163	511 685	94
2942	Werkzeugmaschinen für die Metall- bearbeitung, Teile dafür	2 560 911	3 911 441	3 033 989	696
2943	Werkzeugmaschinen a.n.g., Teile dafür; Zubehör für Werkzeugmaschinen	1 510 345	2 027 424	1 549 530	513
2951	Maschinen für die Metallherstellung, Walzwerkseinrichtungen, Gießmaschinen	327 101	697 990	425 340	116
2952	Bergwerks-, Bau- und Baustoff- maschinen, Teile dafür	2 466 027	3 076 345	2 900 317	327
2953	Maschinen für die Nahrungs-, Futter- mittel- und Getränkeherstellung und für die Tabakverarbeitung, Teile dafür	885 795	1 276 965	932 395	305
2954	Maschinen für die Textil- und Bekleidungsherstellung, die Lederer- zeugung und -verarbeitung sowie die Herstellung von Schuhen	1 055 618	1 222 136	1 048 676	219
2955	Maschinen für das Papiergewerbe	539 809	502 268	446 062	137
2956	Maschinen für das Druckgewerbe und für sonstige bestimmte Wirtschafts- zweige, a.n.g.	6 693 405	8 351 673	6 938 572	2 408
2960	Waffen und Munition, Teile dafür	86 384	96 795	89 367	24
2971	Elektrische Haushaltsgeräte, Teile dafür (einschl. Tauchsieder und elektrischen Geräten zum Raum- oder Bodenheizen o.ä., für gewerbliche Zwecke)	2 244 996	2 018 908	2 014 190	144
2972	Nichtelektrische Heiz-, Koch-, Heiß- wasser-, Heißluft- u.ä. Geräte für den Haushalt, Teile dafür	288 858	327 964	286 339	70
2999	Veredlung von Erzeugnissen dieser Güterabteilung	77 738	89 680	78 645	136
30	Büromaschinen, Datenverarbeitungs- geräte und -einrichtungen	2 962 823	3 321 658	2 713 846	225
3001	Büromaschinen	.	.	.	55
3002	Datenverarbeitungsgeräte und -einrichtungen	2 530 794	2 835 463	2 196 889	182
3099	Veredlung von Erzeugnissen dieser Güterabteilung	.	.	.	1
31	Geräte der Elektrizitätserzeugung und -verteilung u.ä.	16 919 934	18 217 002	17 855 900	2 440
3110	Elektromotoren, Generatoren, Trans- formatoren und Teile dafür	3 414 497	4 099 820	3 798 554	597
3120	Elektrizitätsverteilungs- und -schalteinrichtungen, Teile dafür	6 999 314	7 294 011	7 343 095	1 074
3130	Isolierte Elektrokabel, -leitungen und -drähte	1 193 120	1 130 766	1 201 277	172
3140	Akkumulatoren und Batterien	317 810	360 402	365 387	30
3150	Elektrische Lampen und Leuchten	1 103 620	1 121 773	1 097 567	279
3161	Elektrische Ausrüstungen für Motoren und Fahrzeuge, a.n.g.	1 969 872	1 868 892	1 942 289	135
3162	Sonstige elektrische Ausrüstungen, a.n.g.	1 830 545	2 270 743	2 034 839	505
3199	Veredlung von Erzeugnissen dieser Güterabteilung	91 156	70 596	72 891	58

3 Wert der zum Absatz bestimmten Produktion nach Güterklassen und Güterabteilungen  
Deutschland

Güter- klasse, -abteilung	Bezeichnung	1. VJ 2007	4. VJ 2007	1. VJ 2008	1. VJ 2008 Anzahl
		1000 EUR			Unternehmen
1	2	3	4	5	6
32	Nachrichtentechnik, Rundfunk- und Fernsehgeräte sowie elektronische Bauelemente	6 518 035	7 302 673	6 268 642	680
3210	Elektronische Bauelemente	2 960 690	3 248 406	3 194 813	339
3220	Nachrichtentechnische Geräte und Einrichtungen	2 423 650	2 826 502	1 967 887	189
3230	Rundfunk- und Fernsehgeräte, phono- und videoteknische Geräte	1 102 439	1 200 695	1 083 121	192
3299	Veredlung von Erzeugnissen dieser Güterabteilung	31 255	27 070	22 821	15
33	Medizin-, mess-, steuerungs-, regelungstechnische und optische Erzeugnisse; Uhren	9 244 248	10 353 051	9 817 262	2 575
3310	Medizinische Geräte u. orthopädische Vorrichtungen	3 259 594	3 637 109	3 564 442	1 123
3320	Mess-, Kontroll-, Navigations- u.ä. Instrumente und Vorrichtungen	4 416 850	5 023 852	4 697 939	1 185
3330	Planung, Montage, Reparatur und Instandhaltung von industriellen Prozess-Steuerungseinrichtungen (Dauerbetrieb-Steuerungseinrichtungen)	337 840	461 647	375 333	146
3340	Optische und fotografische Geräte	1 109 453	1 090 008	1 053 747	177
3350	Uhren	105 946	120 412	103 144	69
3399	Veredlung von Erzeugnissen dieser Güterabteilung (ohne Planung und Installation von Dauerbetrieb-Steuerungseinrichtungen)	14 565	20 024	22 657	21
34	Kraftwagen und Kraftwagenenteile	64 406 303	64 158 586	65 719 988	1 304
3410	Kraftwagen und Kraftwagenmotoren	43 716 604	43 182 765	44 030 600	102
3420	Karosserien, Aufbauten und Anhänger	2 394 036	2 765 628	2 890 912	388
3430	Teile und Zubehör für Kraftwagen und Verbrennungsmotoren mit Fremd- und Selbstzündung	18 096 071	17 979 368	18 649 982	884
3499	Veredlung von Erzeugnissen dieser Güterabteilung	199 591	230 826	148 494	27
35	Sonstige Fahrzeuge	6 031 497	7 378 973	6 249 130	448
3511	Schiffe (ohne Boote und Yachten)	661 989	1 372 883	750 946	103
3512	Boote und Yachten	240 498	151 273	137 476	29
3520	Schienenfahrzeuge	895 174	1 147 602	988 318	114
3530	Luft- und Raumfahrzeuge	3 599 615	4 244 176	3 763 177	100
3541	Kraftfahrzeuge				13
3542	Fahrräder, Teile und Zubehör	159 637	126 925	165 709	33
3543	Behindertenfahrzeuge	32 628	36 621	29 574	24
3550	Fahrzeuge, a.n.g.	63 608	77 451	59 463	41
3599	Veredlung von Erzeugnissen dieser Güterabteilung	.	.	.	2
36	Möbel, Schmuck, Musikinstrumente, Sportgeräte, Spielwaren u. sonstige Erzeugnisse	6 788 682	7 222 357	6 832 905	1 785
3611	Sitzmöbel	2 127 047	2 107 625	2 179 657	318
3612	Büro- und Ladenmöbel	562 330	717 113	613 540	309
3613	Küchenmöbel aus Holz	911 318	1 022 400	927 704	132
3614	Sonstige Möbel	1 728 076	1 689 536	1 684 260	676
3615	Matratzen	214 105	208 209	203 565	65
3621	Münzen	9 472	7 790	10 095	7
3622	Schmuck, Gold- und Silberschmiede-waren (ohne Phantasieschmuck)	126 848	203 355	133 274	77
3630	Musikinstrumente	82 687	93 817	84 028	64
3640	Sportgeräte	96 995	120 779	97 067	70
3650	Spielwaren	319 707	380 291	303 955	101
3661	Phantasieschmuck	10 647	14 297	10 851	17
3662	Besen und Bürsten	141 783	135 088	139 013	62
3663	Sonstige Erzeugnisse, a.n.g.	447 894	504 316	436 005	212
3699	Veredlung von Erzeugnissen dieser Güterabteilung (ohne Möbelveredlung und ohne Polsterung von Sitzmöbeln)	9 773	17 740	9 890	22
37	Sekundärrohstoffe	993 897	951 458	1 095 724	222
3710	Metallische Sekundärrohstoffe	763 978	714 711	863 696	81
3720	Nichtmetallische Sekundärrohstoffe	229 919	236 747	232 028	178

3 Wert der zum Absatz bestimmten Produktion nach Güterklassen und Güterabteilungen  
Deutschland

Güter- klasse, -abteilung	Bezeichnung	1. VJ 2007	4. VJ 2007	1. VJ 2008	1. VJ 2008 Anzahl
		1000 EUR			Unternehmen
1	2	3	4	5	6
40	Energie und Dienstleistungen der Energieversorgung	-	-	-	-
4011	Elektrischer Strom	-	-	-	-
4012	Dienstleistungen der Übertragung von elektrischem Strom durch Fern- leitungen	-	-	-	-
4013	Dienstleistungen der Verteilung und des Handels von elektrischem Strom	-	-	-	-
4021	Gase (ohne Erdgas, Erdölgas u.a. gasförmige Kohlenwasserstoffe)	-	-	-	-
4022	Dienstleistungen der Gasversorgung durch Rohrleitungen und des Handels mit Gas	-	-	-	-
4023	Dienstleistungen des Gashandels	-	-	-	-
4030	Fernwärme und Dienstleistungen der Wärmeversorgung (einschl. der Versorgung mit Energie in kalter Form)	-	-	-	-
41	Wasser und Dienstleistungen der Wasserversorgung	-	-	-	-
45	Fertigteilbau	-	-	-	-



## 4 Produktion nach Güterarten - Deutschland

Melde-Nr.	Bezeichnung	Einheit	1. VJ 2007	4. VJ 2007	1. VJ 2008	1. VJ 2008 Anzahl Unternehmen
1	2	3	4	5	6	7
Kohle und Torf						
1010 11 300	Steinkohle, nicht agglomeriert - Kokssteinkohle (Steinkohle mit einem oberen Heizwert von mehr als 23.865 kJ/kg auf Nassprobe, aschefrei, geeignet zur Herstellung von Hochofenkoks)	1000 t TJ 1000 t TJ 1000 EUR	* * . . .	. . . . .	. . . . .	1 . .
	darunter zum Absatz bestimmt	1000 t TJ 1000 EUR	. . .	. . .	. . .	-
1010 11 500	- Kesselkohle (Steinkohle mit einem oberen Heizwert von mehr als 23.865 kJ/kg auf Nassprobe, aschefrei, zur Dampferzeugung und Raumheizung, einschl. Hartbraunkohle)	1000 t TJ 1000 t TJ 1000 EUR	* * . . .	. . . . .	. . . . .	- . .
	darunter zum Absatz bestimmt	1000 t TJ 1000 EUR	. . .	. . .	. . .	-
1010 12 000	Steinkohlenbriketts u.ä. aus Steinkohle gewonnene feste Brennstoffe (EGKS)	1000 t TJ 1000 t TJ 1000 EUR	* * . . .	. . . . .	. . . . .	- . .
	darunter zum Absatz bestimmt	1000 t TJ 1000 EUR	. . .	. . .	. . .	-
1010 13 000	Dienstleistungen für die Steinkohlegewinnung (z.B. Reinigen, Sortieren, Klassieren, Zerkleinern, Agglomerieren)	1000 EUR	.	.	.	2
1020 10 300	Braunkohle und Braunkohlenbriketts - Braunkohle (Kohle mit einem oberen Heizwert von weniger als 23.865 kJ/kg auf Nassprobe, aschefrei)	1000 t TJ 1000 t TJ 1000 EUR	* * . . .	. . . . .	. . . . .	5 .
	darunter zum Absatz bestimmt	1000 t TJ 1000 EUR	18 424 167 747 238 904	20 517 187 390 254 872	17 803 162 692 242 279	3
1020 10 500	- Braunkohlenbriketts (Braunkohlenbriketts u.ä. aus Braunkohle gewonnene feste Brennstoffe)	1000 t TJ 1000 t TJ 1000 EUR	* * . . .	. . . . .	. . . . .	2 .
	darunter zum Absatz bestimmt	1000 t TJ 1000 EUR	. . .	. . .	. . .	1
1020 20 000	Dienstleistungen für die Braunkohlegewinnung (z.B. Reinigen, Sortieren, Klassieren, Zerkleinern, Agglomerieren)	1000 EUR	-	-	-	-
Torf (einschl. Torfstreu), auch agglomeriert						
1030 10 101	- Torf für gärtnerische Zwecke - - Schwarztorf für gärtnerische Zwecke, ohne Nährstoffe, lose und in Säcken	m³ m³ 1000 EUR	* * .	394 123 283 723 2 766	320 964 283 723 2 870	7 .
	darunter zum Absatz bestimmt	m³ m³ 1000 EUR	394 123 3 589	283 723 2 766	320 964 2 870	7
1030 10 102	- - Schwarztorf für gärtnerische Zwecke, mit Nährstoffen, Bodenverbesserer, Substrate	m³ m³ 1000 EUR	* * .	738 435 388 632 9 584	767 987 388 632 18 533	8 .
	darunter zum Absatz bestimmt	m³ m³ 1000 EUR	738 435 18 071	388 632 9 584	767 987 18 533	8
1030 10 103	- Blumenerde	m³ m³ 1000 EUR	* * .	1 073 284 346 798 11 278	886 507 346 798 27 787	16 .
	darunter zum Absatz bestimmt	m³ m³ 1000 EUR	1 073 284 31 297	346 798 11 278	886 507 27 787	16
1030 10 104	- - - ohne Nährstoffe - - - in Ballen	m³ m³ 1000 EUR	* * .	27 125 29 564 29 564	16 650 29 564 16 650	6 .
	darunter zum Absatz bestimmt	m³ m³ 1000 EUR	27 125 407	29 564 228	16 650 280	6
1030 10 105	- - - lose und in Säcken	m³ m³ 1000 EUR	* * .	58 452 50 141 50 141	53 493 50 141 53 493	7 .
	darunter zum Absatz bestimmt	m³ m³ 1000 EUR	58 452 1 161	50 141 669	53 493 1 149	7
1030 10 106	- - - mit Nährstoffen, Bodenverbesserer, Substrate	m³ m³ 1000 EUR	* * .	. . .	. . .	3 .
	darunter zum Absatz bestimmt	m³ m³ 1000 EUR	. . .	. . .	. . .	3
1030 10 107	- - - lose und in Säcken	m³ m³ 1000 EUR	* * .	312 005 137 947 137 947	283 629 137 947 283 629	4 .
	darunter zum Absatz bestimmt	m³ m³ 1000 EUR	312 005 10 219	137 947 4 642	283 629 9 437	4
1030 10 109	- - Anderer Torf (z.B. Pflanzballen, Abdecktorf für Champignons, Champignonszuchterde mit mindestens 75 % Torf, Moorpäckchen aus Schwarztorf, geteilt u.ä.)	m³ m³ 1000 EUR	* * .	. . .	. . .	2 .
	darunter zum Absatz bestimmt	m³ m³ 1000 EUR	. . .	. . .	. . .	2

## 4 Produktion nach Güterarten - Deutschland

Melde-Nr.	Bezeichnung	Einheit	1. VJ 2007	4. VJ 2007	1. VJ 2008	1. VJ 2008 Anzahl Unternehmen
1	2	3	4	5	6	7
1030 10 500	- Torf/Torfbriketts (weicher poröser oder gepresster Brennstoff aus fossilen Sedimentablagerungen pflanzlichen Ursprungs, einschl. unter Hochdruck erzeugter Torfbriketts) (Industrietorf) darunter zum Absatz bestimmt	t t	*	.	.	1 1
1099 00 000	Veredlung von Erzeugnissen dieser Güterabteilung	1000 EUR 1000 EUR	.	.	.	2
1110 10 300	Erdöl und Erdgas; Dienstleistungen für die Erdöl- und Erdgasgewinnung Erdöl und Öl aus bituminösen Mineralien, roh - Rohöl (natürlich vorkommendes Mineralöl, bestehend aus zahlreichen Kohlenwasserstoffen, einschl. Öl aus Ölschiefer, Asphalt sand usw.) darunter zum Absatz bestimmt	1000 t TJ 1000 t TJ 1000 EUR	* * 1 123 47 302 1 123 47 302 215 316	1 159 49 921 1 159 49 921 298 187	1 151 48 603 1 151 48 603 303 636	7 7
1110 10 500	- Erdgaskondensate (Flüssigerdgas, die Erdgasanteile, die in Separatoren, Vor-Ort-Einrichtungen oder Gasaufbereitungsanlagen verflüssigt werden (LPG, Naturbenzin, Gasöl)) darunter zum Absatz bestimmt	1000 t TJ 1000 t TJ 1000 EUR	* * . . . .	. . . . .	. . . . .	2 2
1110 20 000	Erdgas (methanreiches Verbrennungsgas aus Lagerstätten) darunter zum Absatz bestimmt	1000 MWh 1000 MWh 1000 EUR	* 41 100 41 100 296 875	39 364 39 364 312 213	37 290 37 290 325 386	6 6
1110 30 000	Verflüssigung und Rückumwandlung von Erdgas zu Transportzwecken	1000 EUR	-	-	-	-
1110 40 000	Bituminöse oder ölhaltige Schiefer und Sande darunter zum Absatz bestimmt	t TJ t TJ 1000 EUR	* * - - - .	- - - - - .	- - - - - .	- -
1120 11 000	Dienstleistungen für die Erdöl- und Erdgasgewinnung (ohne geophysikalische, geologische und seismographische Untersuchungen)	1000 EUR	.	.	.	4
1120 12 000	Installations-, Reparatur-, Instandhaltungs- und Abbaubarbeiten bezüglich Bohranlagen für die Erdöl und Erdgasgewinnung sowie andere damit verbundene Dienstleistungen	1000 EUR	.	.	.	8
1200 10 000	Uran- und Thoriumerze Uran- und Thoriumerze und deren Konzentrate Erze Eisenerze und ihre Konzentrate (ohne Schwefelkiesabbrände) - nicht agglomeriert (EGKS) darunter zum Absatz bestimmt	t 1000 EUR	- -	- -	- -	- -
1310 10 300	- agglomeriert (EGKS) darunter zum Absatz bestimmt	t-eff. t-eff. 1000 EUR	* - -	- - -	- - -	- -
1310 10 500	- Kupfererze u. i. Konzentrate darunter zum Absatz bestimmt	t-eff. t-eff. 1000 EUR	* - -	- - -	- - -	- -
1320 11 000	NE-Metallerze (ohne Uran- und Thoriumerze) - Nickel- und Kobalterze u. i. Konzentrate darunter zum Absatz bestimmt	t-eff. t-eff. 1000 EUR	* - -	- - -	- - -	- -
1320 12 000	- Nickel- und Kobalterze u. i. Konzentrate darunter zum Absatz bestimmt	t-eff. t-eff. 1000 EUR	* - -	- - -	- - -	- -
1320 13 000	- Aluminiumerze u. i. Konzentrate darunter zum Absatz bestimmt	t-eff. t-eff. 1000 EUR	* - -	- - -	- - -	- -
1320 14 000	- Edelmetallerze u. i. Konzentrate darunter zum Absatz bestimmt	t-eff. t-eff. 1000 EUR	* - -	- - -	- - -	- -

## 4 Produktion nach Güterarten - Deutschland

Melde-Nr.	Bezeichnung	Einheit		1. VJ 2007	4. VJ 2007	1. VJ 2008	1. VJ 2008 Anzahl Unternehmen
1	2	3		4	5	6	7
1320 15 300	- Zinnerze u. i. Konzentrate darunter zum Absatz bestimmt	t-eff. t-eff. 1000 EUR	*	- - -	- - -	- - -	- - -
1320 15 500	- Bleierze u. i. Konzentrate darunter zum Absatz bestimmt	t-eff. t-eff. 1000 EUR	*	- - -	- - -	- - -	- - -
1320 15 700	- Zinkerze u. i. Konzentrate darunter zum Absatz bestimmt	t-eff. t-eff. 1000 EUR	*	- - -	- - -	- - -	- - -
1320 16 300	- Wolframerze u. i. Konzentrate darunter zum Absatz bestimmt	t-eff. t-eff. 1000 EUR	*	- - -	- - -	- - -	- - -
1320 16 500	- Manganerze u. i. Konzentrate (einschl. manganhaltiger Eisenerze u. i. Konzentrate, mit einem Gehalt an Mangan von 20 GHT oder mehr, bezogen auf die Trockensubstanz (EKS)) darunter zum Absatz bestimmt	t-eff. t-eff. 1000 EUR	*	- - -	- - -	- - -	- - -
1320 16 900	- Andere NE-Metallerze u. i. Konzentrate darunter zum Absatz bestimmt	t-eff. t-eff. 1000 EUR	*	- - -	- - -	- - -	- - -
1399 00 000	Veredlung von Erzeugnissen dieser Güterabteilung	1000 EUR		-	-	-	-
	Steine und Erden, sonstige Bergbauerzeugnisse						
	Naturwerksteine						
	Marmor u.a. kalkhaltige Werksteine						
1411 11 330	- Marmor und Travertin - - roh oder grob behauen darunter zum Absatz bestimmt	t t 1000 EUR	*	2 443 239	8 385 1 050	2 701 313	6 5
1411 11 350	- - lediglich zerteilt, in Blöcken oder in Platten - - mit einer Dicke von 25 cm oder weniger darunter zum Absatz bestimmt	t t 1000 EUR	*	1 995 1 995 1 074	2 165 2 165 1 200	1 760 1 760 958	5 5
1411 11 370	- - mit einer Dicke von mehr als 25 cm darunter zum Absatz bestimmt	t t 1000 EUR	*	. . .	. . .	. . .	4 4
1411 11 500	- Ecaussine u.a. Werksteine a. Kalk- stein; Alabaster, roh, auch grob behauen oder lediglich zerteilt darunter zum Absatz bestimmt	t t 1000 EUR	*	8 472 1 084	6 542 629	7 348 893	4 3
	Granit, Sandstein u.a. Werksteine						
1411 12 330	- Granit - - roh oder grob behauen darunter zum Absatz bestimmt	t t 1000 EUR	*	11 295 11 295 424	26 016 26 016 549	13 925 13 925 415	10 10
1411 12 350	- - lediglich zerteilt, in Blöcken oder in Platten - - mit einer Dicke von 25 cm oder weniger darunter zum Absatz bestimmt	t t 1000 EUR	*	. . .	. . .	. . .	2 2
1411 12 370	- - mit einer Dicke von mehr als 25 cm darunter zum Absatz bestimmt	t t 1000 EUR	*	. . .	. . .	- - -	- -
	Sandstein						
1411 12 530	- - roh oder grob behauen darunter zum Absatz bestimmt	t t 1000 EUR	*	3 274 3 274 819	6 258 6 258 1 471	4 606 4 606 1 082	8 8
1411 12 560	- lediglich zerteilt, in Blöcken oder in Platten darunter zum Absatz bestimmt	t t 1000 EUR	*	4 489 455	8 199 881	6 685 658	10 9
1411 12 900	- Andere Werksteine darunter zum Absatz bestimmt	t t 1000 EUR	*	. . .	276 139 1 969	102 707 542	4 3
	Kalk-, Gipsstein, Anhydrit, Kreide und Dolomit						
	Gipsstein, Anhydrit; Kalkstein (ohne gebrochene Kalksteine für den Tief- bau und ohne Naturwerksteine)						
1412 10 300	- Gipsstein; Anhydrit darunter zum Absatz bestimmt	1000 t 1000 t 1000 EUR	*	372 187 1 443	491 268 1 971	442 227 1 711	7 7

## 4 Produktion nach Güterarten - Deutschland

Melde-Nr.	Bezeichnung	Einheit	1. VJ 2007	4. VJ 2007	1. VJ 2008	1. VJ 2008 Anzahl Unternehmen
1	2	3	4	5	6	7
1412 10 530	- Kalkstein (ohne gebrochene Kalksteine für den Tiefbau und ohne Naturwerksteine) - Kalkstein für die Herstellung von Zement; Brantkalk und Kalkstein für Industrie und Umwelttechnik darunter zum Absatz bestimmt	1000 t 1000 t 1000 EUR	* 10 669 2 389 17 343	14 008 3 080 21 305	10 380 2 414 16 069	38 27
1412 10 550	- Kalkstein, gemahlen darunter zum Absatz bestimmt	1000 t 1000 t 1000 EUR	* 1 615 1 049 27 066	2 057 1 153 27 687	1 707 1 210 30 975	38 36
1412 20 100	Kreide und Dolomit, auch gebrannt oder gesintert - Kreide darunter zum Absatz bestimmt	t t 1000 EUR	* 285 495 285 495	284 855 284 855	283 613 283 613	3 3
1412 20 300	- Dolomit, weder gebrannt noch gesintert darunter zum Absatz bestimmt	t t 1000 EUR	* . .	. .	. .	6 6
1412 20 530	- Dolomit, gebrannt und gesintert - gebrannt darunter zum Absatz bestimmt	t t 1000 EUR	* . 49 722 3 314	. . 71 553 4 657	. . 66 658 4 498	7 7
1412 20 550	- gesintert darunter zum Absatz bestimmt	t t 1000 EUR	* . . .	. . .	. . .	1 1
1412 20 700	- Dolomitstampfmasse, rein darunter zum Absatz bestimmt	t t 1000 EUR	* - - -	- - -	- - -	- -
1413 10 000	Tonschiefer, auch grob behauen oder lediglich zerteilt, in Blöcken oder in Platten darunter zum Absatz bestimmt	t t 1000 EUR	* . . .	. . .	20 404 20 404 852	3 3
1421 11 500	Kies und Sand; gebrochene Natursteine Natürliche Sande - Kiesel-saure Sande und Quarzsande (Industriesand)	1000 t 1000 EUR	1 907 34 452	2 045 34 837	1 890 35 030	33
1421 11 903	- Andere natürliche Sande (ohne metallhaltige Sande) - Bausand (z.B. als Betonzuschlag)	1000 t 1000 EUR	10 660 53 502	14 115 73 147	10 569 53 976	270
1421 11 909	- Andere natürliche Sande	1000 t 1000 EUR	2 339 9 815	3 155 13 403	2 529 10 512	104
1421 12 133	Feldsteine, Kies, gebrochene Natursteine für den Betonbau oder als Steinmaterial im Wege- und Bahnbau; Körnungen, Splitt und Mehl von Natursteinen - Kies, Feldsteine, Feuerstein (Flintstein) und Kiesel - - Kies - - - Baukies (z.B. als Betonzuschlag)	1000 t 1000 EUR	12 363 76 438	15 869 99 143	11 710 75 618	286
1421 12 139	- - - Anderer Kies	1000 t 1000 EUR	2 062 11 163	3 169 17 711	1 872 10 165	104
1421 12 150	- Feldsteine, Feuerstein (Flintstein) und Kiesel	1000 t 1000 EUR	1 948 11 214	3 536 19 600	2 115 12 181	45
1421 12 301	- Gebrochene Natursteine für den Beton-, Wege- oder Bahnbau - Gebrochener Kalkstein und Dolomit	1000 t 1000 EUR	2 370 12 137	3 156 16 435	2 859 14 349	34
1421 12 303	- Brechsande und Körnungen	1000 t 1000 EUR	5 808 36 046	11 496 66 825	6 636 39 587	115
1421 12 305	- Wasserbausteine	1000 t 1000 EUR	498 4 661	579 5 359	350 3 457	57
1421 12 307	- Schrotten, Korngröße 35 bis 60 mm	1000 t 1000 EUR	846 3 745	1 264 5 465	773 3 532	52
1421 12 309	- Andere gebrochene Natursteine, a.n.g.	1000 t 1000 EUR	5 737 31 537	9 661 52 907	5 492 30 112	119
1421 12 500	- Körnungen, Splitt und Mehl aus Marmor - Körnungen, Splitt und Mehl von anderen Natursteinen (nicht für den Beton-, Wege- oder Bahnbau)	1000 t 1000 EUR	44 957	156 1 865	54 1 172	4
1421 12 930	- Körnungen, Splitt (ohne Marmor)	1000 t 1000 EUR	6 234 39 592	11 107 70 624	5 895 38 307	122

## 4 Produktion nach Güterarten - Deutschland

Melde-Nr.	Bezeichnung	Einheit	1. VJ 2007	4. VJ 2007	1. VJ 2008	1. VJ 2008 Anzahl Unternehmen
1	2	3	4	5	6	7
1421 12 950	- - Mehl (ohne Marmor- und Kalksteinsmehl)	1000 t 1000 EUR	329 5 414	645 7 894	368 6 475	20
1421 13 300	Mischgut aus Schlacken u.ä. Industrieabfällen, auch in Verbindung mit zerkleinerten Natursteinen und unter Zusatz von bitumenhaltigen Bindemitteln - Schotter, Splitt, Kies, Sand aus natürlichen Gesteinsvorkommen sowie aus Schlacken u.ä. Industrieabfällen, für Bauzwecke	1000 t 1000 EUR	2 337 13 806	2 354 12 995	1 961 9 723	16
1421 13 500	- Asphaltmischgut auf der Grundlage von Schotter, Splitt, Kies, Sand aus natürlichen Gesteinsvorkommen sowie aus Schlacken u.ä. Industrieabfällen, unter Zusatz von Bitumen oder bitumenhaltigen Bindemitteln und ggf. weiterer Zusätze	1000 t 1000 EUR	561 19 994	3 443 122 101	636 22 911	37
	Ton und Kaolin					
1422 11 400	Kaolin u.ä. kaolinhaltiger Ton und Lehm, roh oder gebrannt - Kaolin, auch gebrannt darunter zum Absatz bestimmt	1000 t 1000 t 1000 EUR	* 275 28 322	. 302 31 064	. 293 31 124	9 8
1422 11 600	- Anderer kaolinhaltiger Ton und Lehm, auch gebrannt darunter zum Absatz bestimmt	1000 t 1000 t 1000 EUR	* 14 14	88 88 3 017	45 45 3 266	4 4
1422 12 100	Anderer Ton u. Lehm, Andalusit, Cyanit, Sillimanit, roh oder gebrannt; Mullit, Schamotte-Kömungen und Ton-Dinasmassen - Bentonit, Bleich- und Walkerden darunter zum Absatz bestimmt	1000 t 1000 t 1000 EUR	* . -	. . .	. . -	1 -
1422 12 330	- Feuerfester Ton und Lehm - - roh darunter zum Absatz bestimmt	1000 t 1000 t 1000 EUR	* . 172 3 977	. . 164 3 938	. . 144 3 383	15 14
1422 12 350	- - gebrannt darunter zum Absatz bestimmt	1000 t 1000 t 1000 EUR	* 1 .	. . -	. . -	2 -
1422 12 503	- Anderer Ton und Lehm (ohne geblähten Ton, einschl. keramischem Ton) - - Keramischer Ton darunter zum Absatz bestimmt	1000 t 1000 t 1000 EUR	* 792 727 16 657	796 715 16 606	855 791 17 825	12 9
1422 12 509	- - Anderer Ton und Lehm darunter zum Absatz bestimmt	1000 t 1000 t 1000 EUR	* 45 45 510	. . .	49 49 .	6 6
1422 12 700	- Andalusit, Cyanit, Sillimanit und Mullit darunter zum Absatz bestimmt	1000 t 1000 t 1000 EUR	* . . .	. . .	. . .	1 1
1422 12 900	- Schamotte-Kömungen und Ton-Dinasmassen darunter zum Absatz bestimmt	1000 t 1000 t 1000 EUR	* 66 66 5 457	65 65 5 299	73 73 5 879	5 5
	Chemische und Düngemittelminerale					
1430 11 300	Natürliche Calcium- und Aluminiumcalciumphosphate; Camallit, Sylvinit u.ä. natürliche rohe Kalisalze - Natürliche Calciumphosphate, natürliche Aluminiumcalciumphosphate und Phosphatkreiden darunter zum Absatz bestimmt	t t 1000 EUR	* - - -	- - -	- - -	- -
1430 11 500	- Camallit, Sylvinit u.ä. natürliche rohe Kalisalze darunter zum Absatz bestimmt	t-K2O t-K2O 1000 EUR	* . . .	. . .	. . .	1 1
1430 12 300	Schwefelkies, nicht geröstet; Schwefel, roh oder nicht raffiniert - Schwefelkies, nicht geröstet darunter zum Absatz bestimmt	t t 1000 EUR	* - - -	- - -	- - -	- -
1430 12 500	- Schwefel, roh oder nicht raffiniert darunter zum Absatz bestimmt	t t 1000 EUR	* - - -	- - -	- - -	- -
1430 13 130	Andere chemische Minerale - Natürliches Bariumsulfat und -carbonat - - Natürliches Bariumsulfat (Baryt) darunter zum Absatz bestimmt	t t 1000 EUR	* . . .	. . .	. . .	2 2

## 4 Produktion nach Güterarten - Deutschland

Melde-Nr.	Bezeichnung	Einheit	1. VJ 2007	4. VJ 2007	1. VJ 2008	1. VJ 2008 Anzahl Unternehmen
1	2	3	4	5	6	7
1430 13 150	- - Natürliches Bariumcarbonat (Witherit), auch gebrannt darunter zum Absatz bestimmt	t t 1000 EUR	* - -	- - -	- - -	- - -
1430 13 550	- Natürliche Borate und ihre Konzentrate; natürliche Borsäure - - Natürliche Natriumborate und ihre Konzentrate darunter zum Absatz bestimmt	t t 1000 EUR	* - -	- - -	- - -	- - -
1430 13 590	- - Andere natürliche Borate und ihre Konzentrate; natürliche Borsäure darunter zum Absatz bestimmt	t t 1000 EUR	* - -	- - -	- - -	- - -
1430 13 730	- - Flussspat - mit einem Gehalt an Calciumfluorid von 97 GHT oder weniger darunter zum Absatz bestimmt	t t 1000 EUR	* - -	- - -	- - -	- - -
1430 13 750	- - mit einem Gehalt an Calciumfluorid von mehr als 97 GHT darunter zum Absatz bestimmt	t t 1000 EUR	* . .	. . .	. . .	2 2
1430 13 830	- Kieselrit und Epsomit; andere mineralische Stoffe (z.B. Scherben und Bruch von keramisch hergestellten Waren; Jura-Plattenkalk; Farberden) - - Kieselrit und Epsomit (natürliche Magnesiumsulfate) darunter zum Absatz bestimmt	t t 1000 EUR	* . .	. . .	. . .	1 1
1430 13 890	- - Andere mineralische Stoffe (z.B. Scherben und Bruch von keramisch hergestellten Waren; Jura-Plattenkalk; Farberden) darunter zum Absatz bestimmt	t t 1000 EUR	* 369 523 369 523 5 215	458 729 458 729 6 093	492 713 492 713 5 832	19 19
	Salz und Natriumchlorid; Meerwasser					
1440 10 010	Salz (einschl. präpariertem Speisesalz und denaturiertem Salz) und reines Natriumchlorid; Meerwasser - Steinsalz (bergmännisch gewonnen) darunter zum Absatz bestimmt	1000 t 1000 t 1000 EUR	* 1 278 40 609	. 1 624 57 829	. 1 489 49 346	5 5
1440 10 030	- Meersalz aus Sonnenverdampfung darunter zum Absatz bestimmt	1000 t 1000 t 1000 EUR	* - -	- - -	- - -	- - -
1440 10 050	- Siedesalz, reines Natriumchlorid darunter zum Absatz bestimmt	1000 t 1000 t 1000 EUR	* 258 30 351	258 30 362	254 30 513	4 4
1440 10 070	- Salzsole (NaCl-Gehalt) darunter zum Absatz bestimmt	1000 t 1000 t 1000 EUR	* 1 875 6 421	1 894 6 511	1 951 6 975	5 5
1440 10 090	- Meerwasser (NaCl-Gehalt) darunter zum Absatz bestimmt	1000 t 1000 t 1000 EUR	* - -	- - -	- - -	- - -
	Steine und Erden, a.n.g.; sonstige Bergbauerzeugnisse					
1450 10 000	Naturbitumen und Naturasphalt; Asphaltite und Asphaltgestein darunter zum Absatz bestimmt	t t 1000 EUR	* . .	. . .	. . .	1 1
1450 21 500	Diamanten und Edelsteine (ohne Industriediamanten), roh oder nur gesägt, gespalten oder rau geschliffen oder grob geformt - Diamanten (ohne Industriediamanten), nicht sortiert oder roh oder nur gesägt, gespalten oder rau geschliffen darunter zum Absatz bestimmt	Kt Kt 1000 EUR	* - -	- - -	- - -	- - -
1450 21 900	- Edelsteine (ohne Diamanten) und Schmucksteine, roh oder nur gesägt oder grob geformt darunter zum Absatz bestimmt	Kt Kt 1000 EUR	* - -	- - -	- - -	- - -
1450 22 500	Bimsstein; Schmirgel; natürlicher Korund, natürlicher Granat u.a. natürliche Schleifstoffe; Industriediamanten, roh oder nur gesägt, gespalten oder rau geschliffen - Bimsstein; Schmirgel; natürlicher Korund, natürlicher Granat u.a. natürliche Schleifstoffe, auch wärmebehandelt darunter zum Absatz bestimmt	t t 1000 EUR	* . .	. . .	. . .	1 1

## 4 Produktion nach Güterarten - Deutschland

Melde-Nr.	Bezeichnung	Einheit	1. VJ 2007	4. VJ 2007	1. VJ 2008	1. VJ 2008 Anzahl Unternehmen
1	2	3	4	5	6	7
1450 22 700	- Industriediamanten (natürlich gewonnen), roh oder nur gesägt, gespalten oder rau geschliffen darunter zum Absatz bestimmt	Kt Kt 1000 EUR	*	- - -	- - -	- - -
	Natürlicher Graphit; Quarz und Quarzite, kiesel säurehaltige Fossilienmehle; natürliches Magnesiumcarbonat u.a. mineralische Stoffe, a.n.g.; andere Schlacken und Aschen					
1450 23 130	- - Natürlicher Graphit darunter zum Absatz bestimmt	t t 1000 EUR	*	20 725 . .	19 716 . .	20 870 . .
1450 23 150	- - Quarz (ohne natürliche Sande) und Quarzite, lediglich zerteilt, in Blöcken oder in Platten darunter zum Absatz bestimmt	t t 1000 EUR	*	. . .	. . .	. . .
1450 23 200	- Kiesel säurehaltige Fossilienmehle u.a. kiesel säurehaltige Erden, auch gebrannt, mit einem Schüttgewicht von 1 oder weniger darunter zum Absatz bestimmt	t t 1000 EUR	*	. . .	. . .	. . .
1450 23 330	- - Natürlicher Magnesiumcarbonat, Magnesia u.a. Magnesiumoxid - - Natürlicher Magnesiumcarbonat (Magnetit) darunter zum Absatz bestimmt	t t 1000 EUR	*	. . .	. . .	. . .
1450 23 350	- - Magnesia u.a. Magnesiumoxid darunter zum Absatz bestimmt	t t 1000 EUR	*	. . .	- - .	. . .
1450 23 400	- Asbest darunter zum Absatz bestimmt	t t 1000 EUR	*	- - -	- - -	- - -
1450 23 530	- - Glimmer, Glimmerabfall; natürlicher Speckstein und Talk; Talkum - - Glimmer (auch in Schuppen); Glimmerabfall darunter zum Absatz bestimmt	t t 1000 EUR	*	- - -	- - -	- - -
1450 23 550	- - Natürlicher Speckstein und Talk, lediglich zerteilt, in Blöcken oder in Platten; Talkum darunter zum Absatz bestimmt	t t 1000 EUR	*	. . .	. . .	. . .
1450 23 630	- - Feldspat; Leuzit, Nephelin und Nephelinsyenit - - Feldspat darunter zum Absatz bestimmt	t t 1000 EUR	*	47 540 47 540 4 555	40 926 40 926 3 904	41 856 41 856 3 936
1450 23 650	- - Leuzit, Nephelin und Nephelinsyenit darunter zum Absatz bestimmt	t t 1000 EUR	*	- - -	- - -	- - -
1450 23 700	- Vermiculit, Perlit und Chlorite (nicht gebläht) darunter zum Absatz bestimmt	t t 1000 EUR	*	- - -	- - -	- - -
1450 23 800	- Andere Schlacken und Aschen (einschl. Seetangasche) (nicht für Bauzwecke)	t 1000 EUR		. .	. .	- -
1499 00 000	Veredlung von Erzeugnissen dieser Güterabteilung	1000 EUR		21 967	19 211	16 190
	Nahrungs- und Futtermittel sowie Getränke					
	Fleisch (ohne Geflügel)					
1511 11 403	- Rindfleisch, frisch oder gekühlt - Kalbfleisch (Fleisch von Rindern bis 150 kg) darunter zum Absatz bestimmt	t t 1000 EUR	*	9 532 9 469 25 407	8 467 8 396 33 961	8 456 8 385 31 031
1511 11 405	- Rindfleisch (Fleisch von Rindern über 150 kg) darunter zum Absatz bestimmt	t t 1000 EUR	*	150 331 139 404 359 502	159 768 150 065 381 306	155 844 148 074 376 656
1511 11 900	- Andere frische oder gekühlte Rindfleischteile darunter zum Absatz bestimmt	t t 1000 EUR	*	81 139 80 773 253 153	91 109 90 681 293 578	78 934 78 452 272 036
1511 12 000	- Rindfleisch, gefroren darunter zum Absatz bestimmt	t t 1000 EUR	*	. 4 986 11 085	. 8 395 18 494	. 7 066 20 308
1511 13 300	- Schweinefleisch, frisch oder gekühlt - Schweinekörper (ganze oder halbe Tierkörper) darunter zum Absatz bestimmt	t t 1000 EUR	*	649 750 626 268 902 310	699 419 674 566 969 802	692 017 668 792 976 359

## 4 Produktion nach Güterarten - Deutschland

Melde-Nr.	Bezeichnung	Einheit	1. VJ 2007	4. VJ 2007	1. VJ 2008	1. VJ 2008 Anzahl Unternehmen
1	2	3	4	5	6	7
1511 13 500	- Schweineschinken oder -schultern und Teile davon, mit Knochen darunter zum Absatz bestimmt	t t 1000 EUR	* 192 512 190 882 301 883	196 062 194 496 316 081	184 148 182 860 302 909	163 161
1511 13 900	- Andere frische oder gekühlte Schweinefleischteile darunter zum Absatz bestimmt	t t 1000 EUR	* 288 004 286 543 523 248	317 580 316 036 606 364	375 070 366 212 692 001	312 311
1511 14 300	Schweinefleisch, gefroren - Schweinekörper (ganze oder halbe Tierkörper) darunter zum Absatz bestimmt	t t 1000 EUR	* 12 155 .	12 569 .	12 817 .	9 9
1511 14 500	- Schweineschinken oder -schultern und Teile davon, mit Knochen darunter zum Absatz bestimmt	t t 1000 EUR	* 3 294 5 181	3 534 5 628	3 378 5 521	9 9
1511 14 900	- Andere gefrorene Schweinefleischteile darunter zum Absatz bestimmt	t t 1000 EUR	* 13 046 21 570	15 642 20 793	28 036 42 361	25 24
1511 15 000	Lamm- oder Schafffleisch, frisch oder gekühlt darunter zum Absatz bestimmt	t t 1000 EUR	* 745 741 4 320	755 .	1 014 1 009 5 948	114 114
1511 16 000	Lamm- oder Schafffleisch, gefroren darunter zum Absatz bestimmt	t t 1000 EUR	* 10 10 87	10 85	.	26 26
1511 17 000	Ziegenfleisch darunter zum Absatz bestimmt	t t 1000 EUR	* - - -	- - -	- - -	- -
1511 18 000	Fleisch von Pferden, Eseln, Maultieren oder Mauleseln darunter zum Absatz bestimmt	t t 1000 EUR	* . . .	. . .	. . .	4 4
1511 19 003	Genießbare Schlachtaberzeugnisse von Rindern, Schweinen, Schafen, Ziegen, Pferden, Eseln, Maultieren oder Mauleseln - für pharmazeutische Zwecke darunter zum Absatz bestimmt	t t 1000 EUR	* 3 542 3 542 2 391	3 985 3 985 2 869	4 825 4 825 3 290	6 6
1511 19 009	- für andere Zwecke darunter zum Absatz bestimmt	t t 1000 EUR	* 86 177 86 141 45 409	98 998 98 961 51 599	169 373 169 358 107 901	72 72
1511 21 000	Schweißwolle (ohne Schurwolle), nicht gekrämpelt oder gekämmt	kg 1000 EUR	- -	- -	- -	-
1511 24 000	Ganze rohe Häute und Felle von Rindern, Pferden u.a. Einhufern (frisch, gesalzen usw., jedoch weder gegerbt noch zugerichtet), auch enthaart oder gespalten	St 1000 EUR	494 154 23 797	497 029 20 709	460 111 17 878	56
1511 25 000	Andere rohe Häute und Felle von Rindern, Pferden und anderen Einhufern (frisch, gesalzen usw., jedoch weder gegerbt noch zugerichtet), auch enthaart oder gespalten	St 1000 EUR	35 243 1 137	48 824 1 519	30 614 705	3
1511 26 000	Rohe Häute und Felle - von Schafen oder Lämmern	St 1000 EUR	17 535 .	22 233 48	16 034 26	5
1511 27 000	- von Ziegen oder Zickeln	St 1000 EUR	- -	- -	- -	-
1511 30 300	Schweinespeck (ohne magere Teile), Schweinefett, nicht ausgeschmolzen, frisch, gekühlt, gefroren, gesalzen, in Salzlake, getrocknet oder geräuchert	t t 1000 EUR	7 881 4 610	8 376 5 181	13 875 7 672	116
1511 30 502	Schweineschmalz; anderes Schweinefett, ausgeschmolzen, auch ausgepresst oder mit Lösungsmitteln ausgezogen - für technische Zwecke darunter zum Absatz bestimmt	t t 1000 EUR	* 14 327 14 327 5 413	15 002 15 002 6 887	16 348 16 348 8 851	10 10
1511 30 508	- für andere Zwecke darunter zum Absatz bestimmt	t t 1000 EUR	* 26 282 11 880	22 447 11 602	24 774 15 038	40 40
1511 30 700	Fett von Rindern, Schafen oder Ziegen, roh oder ausgeschmolzen, auch ausgepresst oder mit Lösungsmitteln ausgezogen darunter zum Absatz bestimmt	t t 1000 EUR	* 47 201 47 201 16 064	43 608 43 608 16 971	42 658 42 658 19 888	31 31

## 4 Produktion nach Güterarten - Deutschland

Melde-Nr.	Bezeichnung	Einheit	1. VJ 2007	4. VJ 2007	1. VJ 2008	1. VJ 2008 Anzahl Unternehmen
1	2	3	4	5	6	7
1511 40 300	Schlachtabfälle, ungenießbar; Waren tierischen Ursprungs, a.n.g. - Därme, Blasen und Mägen von anderen Tieren als Fischen, ganz oder zerteilt darunter zum Absatz bestimmt	t t 1000 EUR	*  28 651 13 643	  28 786 15 582	  31 000 16 819	26 25
1511 40 900	- Andere Waren tierischen Ursprungs, ungenießbar, a.n.g. darunter zum Absatz bestimmt	t t 1000 EUR	*  24 380 24 380 2 964	  29 973 29 973 3 906	  29 683 29 683 3 236	14 14
1512 11 130	Geflügel und Tiere, a.n.g. Fleisch und genießbare Schlachtnieberzeugnisse von Geflügel, frisch oder gekühlt, unzerteilt - Hühner darunter zum Absatz bestimmt	t t 1000 EUR	*  24 376 47 465	  25 246 52 935	  27 671 25 962 54 216	36 34
1512 11 150	- Truthühner darunter zum Absatz bestimmt	t t 1000 EUR	*  27 327 14 714	  29 255 29 255 16 511	  25 442 25 442 11 964	18 18
1512 11 170	- Enten, Gänse und Perlhühner darunter zum Absatz bestimmt	t t 1000 EUR	*  2 804 5 850	  4 975 15 388	  2 962 6 564	8 8
1512 11 300	Fettlebern von Gänsen oder Enten	t 1000 EUR	- -	- -	. .	1
1512 11 530	Teile von Hühnern, Truthühnern, Enten, Gänsen und Perlhühnern - von Hühnern	t 1000 EUR	75 054 151 773	86 806 181 786	85 657 185 073	41
1512 11 550	- von Truthühnern	t 1000 EUR	82 803 162 259	72 638 174 090	82 297 208 158	44
1512 11 570	- von Enten, Gänsen und Perlhühnern	t 1000 EUR	. .	522 .	349 1 107	8
1512 11 700	Schlachtnieberzeugnisse und Lebern	t 1000 EUR	2 809	3 684	3 383	6
1512 12 130	Fleisch und genießbare Schlachtnieberzeugnisse von Geflügel, gefroren, unzerteilt - Hühner darunter zum Absatz bestimmt	t t 1000 EUR	*  58 946 50 582 86 886	  51 232 96 939	  68 733 62 586 118 416	13 12
1512 12 150	- Truthühner darunter zum Absatz bestimmt	t t 1000 EUR	*  . . . .	  . . . .	  . . . .	2 2
1512 12 170	- Enten, Gänse und Perlhühner darunter zum Absatz bestimmt	t t 1000 EUR	*  8 900 8 900 17 087	  . . . .	  9 772 9 772 19 943	3 3
1512 12 530	Teile von Hühnern, Truthühnern, Enten, Gänsen und Perlhühnern - von Hühnern	t 1000 EUR	32 626 57 343	30 416 60 238	33 263 64 849	17
1512 12 550	- von Truthühnern	t 1000 EUR	1 827 4 114	929 1 867	2 952 5 968	10
1512 12 570	- von Enten, Gänsen und Perlhühnern	t 1000 EUR	. .	. .	. .	1
1512 12 710	Schlachtnieberzeugnisse von Geflügel, Geflügellebern - Schlachtnieberzeugnisse von Geflügel	t 1000 EUR	6 633	7 127	8 239	6
1512 12 750	- Geflügellebern	t 1000 EUR	631 781	582 555	547 686	4
1512 13 000	Anderes Fleisch und andere Schlachtnieberzeugnisse von Kaninchen, Wild usw. (ohne Froschschenkel)	t 1000 EUR	. .	7 295 34 831	. 16 136	19
1512 14 001	Geflügelfett - nicht ausgeschmolzen, frisch, gekühlt, gefroren, gesalzen, in Salzlake, getrocknet oder geräuchert	t 1000 EUR	1 9	. .	. .	2
1512 14 005	- ausgeschmolzen, auch ausgepresst oder mit Lösungsmitteln ausgezogen	t 1000 EUR	. .	. .	. .	3
1512 20 000	Vogelbälge u.a. -teile, mit ihren Federn oder Daunen, Federn und Teile von Federn, Daunen, roh oder nur gereinigt, desinfiziert oder zum Haltbarmachen behandelt; Mehl und Abfälle von Federn oder Federteilen	1000 EUR	1 019	2 491	995	5

## 4 Produktion nach Güterarten - Deutschland

Melde-Nr.	Bezeichnung	Einheit	1. VJ 2007	4. VJ 2007	1. VJ 2008	1. VJ 2008 Anzahl Unternehmen
1	2	3	4	5	6	7
1513 11 100	Verarbeitetes Fleisch Fleisch, genießbare Schlachtneben- erzeugnisse, gesalzen, in Salzlake, getrocknet oder geräuchert; genieß- bares Mehl von Fleisch oder Schlachtnebenerzeugnissen - Schweineschinken, -schultern und Teile davon, mit Knochen	t 1000 EUR	169 412 447 616	152 436 443 406	139 538 417 764	423
1513 11 300	- Schweinebäuche (Bauchspeck) und Teile davon	t 1000 EUR	37 323 114 521	42 279 127 216	14 772 71 288	353
1513 11 500	- Anderes Schweinefleisch	t 1000 EUR	126 490 254 006	100 991 270 536	49 844 155 258	340
1513 11 700	- Rind- oder Kalbfleisch	t 1000 EUR	8 199 36 525	8 472 41 440	6 463 30 785	124
1513 11 900	- Anderes Fleisch; genießbares Mehl von Fleisch oder Schlachtnebenerzeugnissen	t 1000 EUR	54 668 60 073	103 564 83 425	25 372 51 978	62
1513 12 130	Würste u.ä. Erzeugnisse - Leberwürste	t 1000 EUR	15 322 67 462	17 170 74 461	16 161 68 548	563
1513 12 151	- Würste und ähnliche Erzeugnisse (ohne Leberwürste)	t 1000 EUR	102 495 522 122	109 078 554 278	107 021 537 845	815
1513 12 153	- - Rohwürste	t 1000 EUR	29 165 123 586	28 440 124 474	27 424 120 995	793
1513 12 155	- - Brühwürste	t 1000 EUR	194 366 745 967	206 337 791 116	203 087 755 314	871
1513 12 230	Lebern, zubereitet oder haltbar gemacht - Zubereitungen aus Gänse- oder Entenlebern	t 1000 EUR	2 18	. .	2 .	4
1513 12 250	- Zubereitete oder haltbar gemachte Lebern von anderen Tieren oder Geflügel	t 1000 EUR	. .	. .	97 566	13
1513 12 330	Zubereitungen aus Truthühner- fleisch und von anderem Geflügel - aus Truthühnerfleisch	t 1000 EUR	25 965 90 860	25 771 96 343	25 084 97 400	102
1513 12 350	- von anderem Geflügel	t 1000 EUR	43 291 154 428	44 823 163 959	41 394 153 208	100
1513 12 430	Schinken und Schultern und Teile - Schinken und Teile davon	t 1000 EUR	53 156 202 287	55 125 195 887	52 057 206 370	416
1513 12 450	- Schultern und Teile davon	t 1000 EUR	1 932 7 824	2 108 8 596	1 806 7 448	85
1513 12 530	Zubereitungen aus Schweinefleisch (einschl. Mischungen) - Fleischsalat	t 1000 EUR	14 934 40 796	16 849 45 757	16 300 42 048	263
1513 12 590	- Andere Zubereitungen aus Schweinefleisch	t 1000 EUR	82 112 289 890	76 682 256 285	82 996 285 701	308
1513 12 603	Zubereitungen aus Rind- oder Kalbfleisch - Rindfleischsalat	t 1000 EUR	87 618	138 1 000	130 943	58
1513 12 609	- Andere Zubereitungen aus Rind- oder Kalbfleisch	t 1000 EUR	46 786 155 886	45 475 140 242	47 262 158 322	151
1513 12 700	Extrakte und Säfte aus Fleisch, Fischen und wirbellosen Wassertieren	t 1000 EUR	13 38	9 38	10 32	4
1513 12 900	Andere Zubereitungen aus Fleisch (einschl. Zubereitungen aus Blut aller Tierarten)	t 1000 EUR	61 362 119 531	82 564 172 028	84 621 176 691	93
1513 13 000	Mehl und Pellets von Fleisch, Schlachtnebenerzeugnissen, ungenießbar; Grieben	t 1000 EUR	83 537 .	89 785 .	87 585 .	18
1513 90 000	Kochen u.ä. Zubereitungsleistungen für die Herstellung von Fleischprodukten	1000 EUR	2 165	2 552	2 028	24
1520 11 300	Fischerzeugnisse u.ä. Meeresfrüchte Fischfilets u.ä. Fischfleisch, Fischlebern, -rogen, -milch, frisch oder gekühlt - Fischlebern, -rogen, -milch	t 1000 EUR	. .	. .	. .	1
1520 11 900	- Fischfilets u.ä. Fischfleisch	t 1000 EUR	1 832 .	2 189 .	1 895 .	10

## 4 Produktion nach Güterarten - Deutschland

Melde-Nr.	Bezeichnung	Einheit	1. VJ 2007	4. VJ 2007	1. VJ 2008	1. VJ 2008 Anzahl Unternehmen
1	2	3	4	5	6	7
1520 12 100	Fische, Fischfilets u.a. Fischfleisch, Fischlebern, -rogen, -milch, gefroren - Seefische	t 1000 EUR	499 2 052	510 2 294	505 2 135	3
1520 12 300	- Süßwasserfische	t 1000 EUR	.	.	.	1
1520 12 500	- Fischlebern, -rogen, -milch	t 1000 EUR	.	-	.	1
1520 12 700	- Fischfilets	t 1000 EUR	15 396 43 609	15 506 42 776	15 457 41 555	12
1520 12 900	- Anderes Fischfleisch	t 1000 EUR	461 2 416	436 2 293	485 2 289	4
1520 13 100	Fische, getrocknet, gesalzen oder in Salzlake; Fische, geräuchert; Mehl, Pulver und Pellets von Fischen, genießbar - Mehl, Pulver und Pellets von Fischen, genießbar; Fischlebern, -rogen und -milch, getrocknet, geräuchert, gesalzen oder in Salzlake	t 1000 EUR	.	.	.	2
1520 13 300	- Fischfilets, getrocknet, gesalzen oder in Salzlake, jedoch nicht geräuchert	t 1000 EUR	73 315	134 451	80 329	5
1520 13 530	- Lachs, Heringe und andere geräucherte Fische (einschl. Filets) - Pazifischer Lachs, Atlantischer Lachs und Donaulachs	t 1000 EUR	2 693 28 859	3 146 33 361	2 106 19 984	14
1520 13 550	- - Heringe	t 1000 EUR	366 1 439	399 1 526	224 803	12
1520 13 590	- - Andere geräucherte Fische (einschl. Filets)	t 1000 EUR	1 557 13 257	1 795 17 137	1 595 12 918	15
1520 13 700	- Getrocknete oder gesalzene Fische (ohne Filets)	t 1000 EUR	.	.	.	3
1520 14 110	Fisch, anders zubereitet oder haltbar gemacht; Kaviar und Kaviarersatz aus Fischeiern - Lachs, Heringe, Sardinen, Thunfisch, Makrelen, Sardellen, Fischstäbchen, andere Fische, ganz oder in Stücken, jedoch nicht fein zerkleinert - - Lachs	t 1000 EUR	484 4 483	630 6 492	429 4 837	9
1520 14 120	- - Heringe	t 1000 EUR	21 775 65 063	22 989 71 056	25 924 71 378	30
1520 14 130	- - Sardinen, Sardellen oder Sprotten	t 1000 EUR	.	.	.	3
1520 14 140	- - Thunfisch und echter Bonito	t 1000 EUR	364 975	385 1 015	340 888	3
1520 14 150	- - Makrelen	t 1000 EUR	.	.	.	1
1520 14 160	- - Sardellen	t 1000 EUR	.	.	.	2
1520 14 170	- - Fischfilets, Fischstäbchen, roh, lediglich mit Teig umhüllt oder paniert, auch in Öl vorgebacken, gefroren	t 1000 EUR	42 942 116 566	49 834 132 411	49 476 129 177	9
1520 14 190	- - Andere Fische (ohne Fischstäbchen)	t 1000 EUR	7 534 21 605	9 019 23 871	8 895 24 626	10
1520 14 303	- Fische, in anderer Weise zubereitet oder haltbar gemacht - - Fischsalat	t 1000 EUR	7 410 33 060	7 027 31 110	6 233 27 280	28
1520 14 305	- - Andere zubereitete oder haltbar gemachte Fische	t 1000 EUR	13 062 41 617	13 552 43 907	14 406 45 917	20
1520 14 510	- Kaviar und Kaviarersatz aus Fischeiern - - Echter Kaviar	t 1000 EUR	-	-	-	-
1520 14 590	- - Kaviarersatz	t 1000 EUR	183 3 408	255 5 404	262 6 359	5
1520 15 300	Krebstiere, gefroren; Muscheln u.a. wirbellose Wassertiere, gefroren, getrocknet, gesalzen oder in Salzlake - Krebstiere, gefroren	t 1000 EUR	.	.	.	2

## 4 Produktion nach Güterarten - Deutschland

Melde-Nr.	Bezeichnung	Einheit	1. VJ 2007	4. VJ 2007	1. VJ 2008	1. VJ 2008 Anzahl Unternehmen
1	2	3	4	5	6	7
1520 15 530	- Muscheln u.a. wirbellose Wassertiere	t	.	.	.	2
	- - Muscheln (ohne lebende, frische oder gekühlte)	1000 EUR	.	.	.	
1520 15 590	- - Andere wirbellose Wassertiere (ohne lebende, frische oder gekühlte)	t	.	.	.	2
	- - Andere wirbellose Wassertiere (ohne lebende, frische oder gekühlte)	1000 EUR	.	.	.	
1520 16 003	Krebstiere, Weichtiere u.a. wirbellose Wassertiere, zubereitet oder haltbar gemacht	t	2 156	2 472	2 711	10
	- Lebensmittelzubereitungen von Krebstieren usw.	1000 EUR	19 943	24 206	25 294	
1520 16 005	- Krebstiere, Weichtiere u.a. wirbellose Wassertiere, zubereitet oder haltbar gemacht, a.n.g.	t	4 532	674	679	8
	- Krebstiere, Weichtiere u.a. wirbellose Wassertiere, zubereitet oder haltbar gemacht, a.n.g.	1000 EUR	4 255	.	5 376	
1520 17 000	Mehl und Pellets von Fischen, Krebstieren, Weichtieren oder anderen wirbellosen Wassertieren, ungenießbar	t	.	.	.	2
	- Mehl und Pellets von Fischen, Krebstieren, Weichtieren oder anderen wirbellosen Wassertieren, ungenießbar	1000 EUR	.	.	.	
1520 18 000	Waren aus Fischen, Krebstieren, Weichtieren oder anderen wirbellosen Wassertieren; nicht lebende Wassertiere; ungenießbar	t	-	-	.	1
	- Waren aus Fischen, Krebstieren, Weichtieren oder anderen wirbellosen Wassertieren; nicht lebende Wassertiere; ungenießbar	1000 EUR	-	-	.	
1520 90 000	Räuchern und andere Konservierungs- und Zubereitungsleistungen für die Herstellung von Fischerzeugnissen	1000 EUR	-	-	-	-
1531 11 000	Obst und Gemüseerzeugnisse	t	25 000	23 232	23 744	8
	Verarbeitete Kartoffeln und Kartoffelerzeugnisse	1000 EUR	23 235	20 851	21 445	
1531 12 100	Kartoffeln, auch in Wasser oder Dampf gekocht, gefroren	t	948	1 184	754	3
	- Kartoffeln, auch in Wasser oder Dampf gekocht, gefroren	1000 EUR	1 292	.	1 278	
1531 12 300	Mehl, Gries, Flocken, Granulat und Pellets von Kartoffeln, nicht zubereitet oder haltbar gemacht	t	3 112	5 792	3 594	6
	- Mehl, Gries, Flocken, Granulat und Pellets von Kartoffeln, nicht zubereitet oder haltbar gemacht	1000 EUR	3 232	4 564	3 223	
1531 12 501	Kartoffeln, ohne Essig zubereitet oder haltbar gemacht, gefroren	t	74 798	78 360	83 882	4
	- Pommes frites, vorgebacken, gefroren	1000 EUR	53 217	41 079	43 896	
1531 12 509	- Andere Kartoffeln, ohne Essig zubereitet oder haltbar gemacht, gefroren	t	10 899	12 101	10 658	13
	- Andere Kartoffeln, ohne Essig zubereitet oder haltbar gemacht, gefroren	1000 EUR	13 873	15 286	13 751	
1531 12 700	Kartoffeln in Form von Mehl, Gries oder Flocken, ohne Essig zubereitet oder haltbar gemacht, nicht gefroren	t	49 254	50 896	49 342	13
	- Kartoffeln in Form von Mehl, Gries oder Flocken, ohne Essig zubereitet oder haltbar gemacht, nicht gefroren	1000 EUR	46 354	46 105	44 767	
1531 12 903	Anders zubereitete Kartoffeln, ohne Essig zubereitet oder haltbar gemacht, nicht gefroren	t	22 801	24 225	21 444	3
	- Kartoffelchips und -sticks	1000 EUR	61 170	67 464	59 483	
1531 12 905	- Kartoffelsalat, nicht auf Mayonaissebasis	t	1 049	1 215	1 201	5
	- Kartoffelsalat, nicht auf Mayonaissebasis	1000 EUR	1 386	1 669	1 622	
1531 12 909	- Andere zubereitete Kartoffeln	t	52 785	62 383	52 635	29
	- Andere zubereitete Kartoffeln	1000 EUR	51 931	56 430	47 874	
1531 90 000	Kochen und andere Zubereitungsleistungen für Kartoffeln und Kartoffelerzeugnisse (z.B. Schalen von Kartoffeln)	1000 EUR	2 500	.	1 516	5
1532 10 130	Frucht- und Gemüsesäfte	t	4 936	4 589	4 941	5
	Orangensaft, nicht gegoren, ohne Zusatz von Alkohol	1000 EUR	3 826	3 616	3 831	
1532 10 150	- Orangensaft, gefroren	1000 l	197 208	186 153	205 273	75
	- Orangensaft, gefroren	1000 EUR	146 313	147 013	166 143	
1532 10 210	Pampelmusen-, Grapefruit-, Ananas, Trauben-, Apfelsaft und Saft aus anderen Früchten oder Gemüsen, nicht gegoren, ohne Zusatz von Alkohol	1000 l	7 183	6 615	8 274	48
	- Saft aus Pampelmusen oder Grapefruits	1000 EUR	4 935	4 634	5 615	
1532 10 220	- Saft aus anderen Zitrusfrüchten (ohne Mischungen)	1000 l	6 461	4 450	3 685	15
	- Saft aus anderen Zitrusfrüchten (ohne Mischungen)	1000 EUR	4 907	3 299	2 657	

## 4 Produktion nach Güterarten - Deutschland

Melde-Nr.	Bezeichnung	Einheit	1. VJ 2007	4. VJ 2007	1. VJ 2008	1. VJ 2008 Anzahl Unternehmen
1	2	3	4	5	6	7
1532 10 230	- Ananassaft	1000 l 1000 EUR	5 304 4 028	6 177 4 550	6 713 5 188	40
1532 10 240	- Tomatensaft	1000 l 1000 EUR	12 596 6 848	10 336 5 395	11 761 6 531	37
1532 10 250	- Traubensaft (einschl. Traubenmost)	1000 l 1000 EUR	23 432 14 896	25 759 16 606	24 746 17 135	52
1532 10 260	- Apfelsaft (einschl. Apfelsüßmost)	1000 l 1000 EUR	183 045 91 215	244 024 120 355	166 343 104 003	79
	- Saft aus anderen Früchten oder Gemüsen, nicht gegoren, ohne Zusatz von Alkohol (ohne Mischungen)					
1532 10 291	- - Fruchtsaft aus anderen Früchten, ohne Zusatz von Zucker	1000 l 1000 EUR	28 854 34 265	28 054 31 636	27 724 34 907	42
1532 10 294	- - Fruchtsaft aus anderen Früchten, mit Zusatz von Zucker (einschl. Süßmost)	1000 l 1000 EUR	.	.	.	5
1532 10 295	- - Gemüsesaft aus Karotten oder Möhren	1000 l 1000 EUR	5 542 4 664	7 034 7 089	5 200 4 469	18
1532 10 299	- - Anderer Gemüsesaft	1000 l 1000 EUR	4 634 .	3 171 .	2 705 .	23
	Mischungen von Säften, nicht gegoren, ohne Zusatz von Alkohol					
1532 10 303	- Mischungen von Fruchtsäften, mit Zusatz von Vitaminen	1000 l 1000 EUR	69 825 48 101	60 828 45 370	70 479 56 923	55
1532 10 305	- Andere Mischungen von Fruchtsäften (einschl. Süßmostmischungen)	1000 l 1000 EUR	10 702 14 030	11 947 14 686	13 917 18 254	22
1532 10 309	- Mischungen von Gemüsesäften, auch mit Fruchtsäften	1000 l 1000 EUR	10 516 10 602	9 086 8 019	10 855 10 312	20
	Saftkonzentrate, nicht gegoren, ohne Zusatz von Alkohol					
1532 10 403	- Apfelsaftkonzentrate	1000 l 1000 EUR	53 959 53 143	54 540 61 568	38 203 66 328	15
1532 10 409	- Andere Saftkonzentrate	1000 l 1000 EUR	16 304 41 274	14 855 43 692	15 165 55 586	20
	Verarbeitetes Obst u. Gemüse, a.n.g.					
1533 11 000	Gemüse, gefroren, gekocht, getrocknet, haltbar gemacht	t 1000 EUR	66 130 87 947	81 442 124 723	78 580 104 580	11
1533 12 000	Gemüse, vorläufig haltbar gemacht, zum unmittelbaren Genuss nicht geeignet	t 1000 EUR	5 857 8 334	5 586 8 245	5 737 8 790	4
	Gemüse, getrocknet, auch in Stücke oder Scheiben geschnitten, als Pulver oder sonst zerkleinert, jedoch nicht weiterverarbeitet					
1533 13 300	- Speisezwiebeln	t 1000 EUR	837 924	.	.	2
1533 13 500	- Pilze und Trüffeln	t 1000 EUR	.	.	.	2
1533 13 900	- Anderes Gemüse (ohne Kartoffeln)	t 1000 EUR	5 829 14 360	4 745 13 236	4 760 13 628	9
	Gemüse, ohne Essig zubereitet oder haltbar gemacht					
1533 14 230	- Tomaten	t 1000 EUR	73 409	.	52 264	3
1533 14 250	- Tomatenmark	t 1000 EUR	.	.	-	-
1533 14 270	- Konzentrierte Tomaten	t 1000 EUR	-	-	-	-
	Pilze und Trüffeln, ohne Essig zubereitet oder haltbar gemacht					
1533 14 330	- Zuchtpilzkonserven	t 1000 EUR	1 322 2 270	1 423 3 150	1 378 2 856	4
1533 14 390	- Andere Pilze und Trüffeln	t 1000 EUR	1 831 4 162	2 112 5 501	1 312 3 929	4
1533 14 400	Anderes Gemüse, gefroren, ohne Essig zubereitet oder haltbar gemacht (oh. Kartoffelerzeugnisse)	t 1000 EUR	36 168 53 619	37 799 55 033	40 534 64 669	14
	Sauerkraut, Erbsen, Bohnen, Spargel, Oliven, Zuckermais, ohne Essig zubereitet oder haltbar gemacht, nicht geforen					
1533 14 610	- Sauerkraut	t 1000 EUR	6 129 6 451	50 956 37 876	12 733 9 672	13

## 4 Produktion nach Güterarten - Deutschland

Melde-Nr.	Bezeichnung	Einheit	1. VJ 2007	4. VJ 2007	1. VJ 2008	1. VJ 2008 Anzahl Unternehmen
1	2	3	4	5	6	7
1533 14 620	- Erbsen	t 1000 EUR	. .	463 261	. .	2
1533 14 630	- Ausgelöste Bohnen	t 1000 EUR	- .	. .	- .	-
1533 14 640	- Andere Bohnen	t 1000 EUR	69 62	. .	56 59	3
1533 14 650	- Spargel	t 1000 EUR	- .	- .	- .	-
1533 14 660	- Oliven	t 1000 EUR	399 2 620	. 3 563	. 3 663	3
1533 14 670	- Zuckermais	t 1000 EUR	- .	- .	- .	-
1533 14 930	Anderes Gemüse und Mischungen von Gemüse, nicht gefroren (ohne Kartoffelerzeugnisse) - Nahrungsmittelzubereitungen von nicht gefrorenem Gemüse	t 1000 EUR	30 355 45 092	30 545 46 999	34 788 53 710	30
1533 14 990	- Anderes Gemüse und Mischungen von Gemüse (ohne Zubereitungen), nicht gefroren	t 1000 EUR	35 969 51 538	48 521 68 565	34 959 59 584	28
1533 15 001	Gemüse und Früchte, mit Essig zubereitet oder haltbar gemacht - Gurken	t 1000 EUR	5 225 4 576	10 530 9 241	7 487 5 096	12
1533 15 003	- Gemüsepaprika oder Paprika ohne brennenden Geschmack	t 1000 EUR	. .	1 533 1 494	575 571	5
1533 15 004	- Gemüsesalat, mit Essig haltbar gemacht, auch auf Mayonnaise-basis	t 1000 EUR	7 205 14 362	17 862 20 936	7 936 18 994	21
1533 15 005	- Rote Beete (Beta vulgaris var. conditiva)	t 1000 EUR	7 365 7 684	16 571 16 087	8 529 9 524	13
1533 15 007	- Rotkohl	t 1000 EUR	1 308 1 452	45 943 41 158	4 439 5 318	12
1533 15 008	- Kartoffelsalat, mit Essig haltbar gemacht, auch auf Mayonnaise-basis	t 1000 EUR	8 206 11 649	6 969 10 532	6 505 9 732	20
1533 15 009	- Anderes Gemüse u.a. Früchte (z.B. Champignons in Essig eingelegt)	t 1000 EUR	17 220 32 076	35 161 45 910	19 293 36 249	19
1533 21 000	Früchte und Nüsse, zubereitet oder haltbar gemacht Früchte und Nüsse, auch in Wasser oder Dampf gekocht, gefroren	t 1000 EUR	2 804 6 940	2 648 8 156	2 915 10 059	6
1533 22 300	Konfitüren, Fruchtgelees, Marmeladen, Fruchtmusse und -pasten, durch Kochen hergestellt (ohne homogenisierte Nahrungsmittelzubereitungen, i.A.E., zur Ernährung von Kindern oder zum Diätgebrauch in Behältnissen mit einem Inhalt von 250 g oder weniger) - aus Zitrusfrüchten	t 1000 EUR	923 2 175	1 206 2 728	1 319 3 051	8
1533 22 901	- aus anderen Früchten - - Apfelmus	t 1000 EUR	7 865 5 248	23 316 20 627	3 614 3 716	6
1533 22 903	- - Pflaumemus	t 1000 EUR	1 997 4 474	1 711 4 105	1 799 4 475	9
1533 22 909	- - aus anderen Früchten, a.n.g.	t 1000 EUR	48 145 106 834	48 514 111 075	49 682 123 183	25
1533 23 300	Schalenfrüchte, Erdnüsse u.a. Samen, anders zubereitet oder haltbar gemacht, auch mit Zusatz von Zucker, anderen Süßmitteln oder Alkohol - Erdnüsse	t 1000 EUR	15 082 29 314	. .	. .	2
1533 23 900	- Schalenfrüchte u.a. Samen (einschl. Mischungen)	t 1000 EUR	6 049 21 215	5 867 20 227	6 015 18 394	8
1533 24 000	Früchte und Nüsse, vorläufig haltbar gemacht, zum unmittelbaren Genuss nicht geeignet	t 1000 EUR	. .	. .	. .	2
1533 25 100	Andere Fruchtzubereitungen - Weintrauben (Korinthen, Sultaninen und andere Weintrauben), getrocknet	t 1000 EUR	. .	. .	. .	2

## 4 Produktion nach Güterarten - Deutschland

Melde-Nr.	Bezeichnung	Einheit	1. VJ 2007	4. VJ 2007	1. VJ 2008	1. VJ 2008 Anzahl Unternehmen
1	2	3	4	5	6	7
1533 25 200	- Früchte (ohne Schalenfrüchte, Bananen, Zitrusfrüchte), getrocknet; Mischungen von getrockneten Früchten oder Schalenfrüchten	t 1000 EUR	2 415 18 936	2 432 19 984	2 067 18 463	7
1533 25 300	- Schalen von Zitrusfrüchten oder Melonen, frisch, gefroren, getrocknet oder zur vorläufigen Haltbarmachung in Salzlake usw. eingelegt	t 1000 EUR	.	.	.	1
	- Andere Früchte, anders zubereitet oder haltbar gemacht, auch mit Zusatz von Zucker, anderen Süßmitteln oder Alkohol (ohne Müsli auf der Grundlage nicht gerösteter Getreideflocken)	t 1000 EUR	.	.	.	2
1533 25 501	- Süßkirschenkonserven	t 1000 EUR	.	.	.	1
1533 25 502	- Sauerkirschenkonserven	t 1000 EUR	267 224	.	.	1
1533 25 503	- Pflaumenkonserven	t 1000 EUR	.	-	.	1
1533 25 504	- Apfelmkonserven	t 1000 EUR	.	.	.	2
1533 25 505	- Andere Fruchtkonserven (z.B. Ananas, Zitrusfrüchte, Birnen, Aprikosen, Pfirsiche, Erdbeeren)	t 1000 EUR	4 855 10 758	6 609 14 382	5 598 12 150	14
1533 25 507	- Fruchtzubereitungen für die Milch- und Eiskreminindustrie	t 1000 EUR	90 936 133 053	78 742 116 977	99 661 148 066	11
1533 25 508	- Andere Fruchtzubereitungen (z.B. aus Sauer-, Süßkirschen, Pflaumen, Äpfeln, Birnen, Aprikosen, Pfirsichen, Erdbeeren, Ananas, Zitrusfrüchten)	t 1000 EUR	7 475 13 813	6 789 13 689	7 196 15 237	15
1533 26 000	Steine und Kerne von Aprikosen, Pfirsichen oder Pflauren, genießbar	t 1000 EUR	-	-	-	-
1533 30 000	Pflanzliche Stoffe, Abfälle, Rückstände und Nebenerzeugnisse, auch in Form von Pellets zur Verfütterung (ohne Eicheln und Roskastanien)	t 1000 EUR	528	6 574 711	650	3
1533 90 000	Kochen u.a. Zubereitungsleistungen zur Haltbarmachung von Obst und Gemüse	1000 EUR	5 602	4 771	4 756	6
	Pflanzliche und tierische Öle und Fette					
1541 11 300	- Tierische Öle und Fette, roh oder raffiniert, (ohne Fett von Rindern, Schafen, Ziegen, Schweinen und Geflügel), nicht chemisch modifiziert	t 1000 EUR	*	-	.	1
	- Schmalzstearin, Schmalzöl, Oleostearin, Oleomargarin und Talgöl, weder emulgiert, vermischt noch anders verarbeitet darunter zum Absatz bestimmt	t 1000 EUR	-	-	.	1
1541 11 500	- Fette und Öle sowie deren Fraktionen, von Fischen oder Meeressäugtieren, auch raffiniert, nicht chemisch modifiziert	t 1000 EUR	2 382 2 470	4 918	2 979 3 363	3
1541 11 900	- Andere tierische Fette und Öle sowie deren Fraktionen, auch raffiniert, nicht chemisch modifiziert	t 1000 EUR	27 735 8 503	29 107 10 404	32 187 12 357	10
	Sojaöl, Erdnussöl, Olivenöl, Sonnenblumenöl, Safloröl, Baumwollsaatöl, Rüböl und Senföl, roh, nicht chemisch modifiziert					
1541 12 100	- Sojaöl	t 1000 EUR	159 386 48 568 25 079	184 679 53 486 35 567	172 067 12 297	5 3
1541 12 200	- Erdnussöl	t 1000 EUR	.	.	.	1
	- darunter zum Absatz bestimmt	t 1000 EUR	.	.	.	1
1541 12 300	- Nicht behandeltes Olivenöl	t 1000 EUR	.	.	.	2
	- darunter zum Absatz bestimmt	t 1000 EUR	.	.	.	2
1541 12 400	- Rohes Sonnenblumenöl und Safloröl (Distelöl), nicht chemisch modifiziert	t 1000 EUR	14 168 581	22 615 .	19 019 9 078	6 6
	- darunter zum Absatz bestimmt	t 1000 EUR	.	.	.	6

## 4 Produktion nach Güterarten - Deutschland

Melde-Nr.	Bezeichnung	Einheit	1. VJ 2007	4. VJ 2007	1. VJ 2008	1. VJ 2008 Anzahl Unternehmen
1	2	3	4	5	6	7
1541 12 500	- Baumwollsaamenöl darunter zum Absatz bestimmt	t 1000 EUR	* - -	- - -	- - -	- - -
1541 12 600	- Rübol (Raps- und Rübsenöl) und Senföl darunter zum Absatz bestimmt	t 1000 EUR	* 571 404 240 126 124 619	668 766 283 777 177 492	682 019 289 376 209 521	15 14
1541 13 100	- Palmöl, Kokosöl, Palmkernöl, Babassuöl und Leinöl, roh, nicht chemisch modifiziert - Palmöl darunter zum Absatz bestimmt	t 1000 EUR	* - -	- - -	- - -	- - -
1541 13 300	- Kokosöl (Kopraöl) darunter zum Absatz bestimmt	t 1000 EUR	* - -	- - -	- - -	- - -
1541 13 500	- Palmkernöl und Babassuöl darunter zum Absatz bestimmt	t 1000 EUR	* - -	- - -	- - -	- - -
1541 13 700	- Leinöl darunter zum Absatz bestimmt	t 1000 EUR	* . 558	. 363	. .	2 2
1541 20 000	Baumwoll-Linters Ölkuchen u.a. feste Rückstände aus der Gewinnung pflanzlicher Öle und Fette, auch getrahen oder in Form von Pellets	t 1000 EUR	- -	- -	- -	- -
1541 31 300	- aus der Gewinnung von Sojaöl	t 1000 EUR	702 942 131 293	788 738 174 979	. .	2
1541 31 500	- aus der Gewinnung von Sonnenblumenkernen	t 1000 EUR	17 733 768	17 778 971	18 383 1 439	4
1541 31 700	- aus der Gewinnung von Raps- oder Rübsensamen	t 1000 EUR	677 371 68 370	872 673 116 053	852 102 103 713	15
1541 31 900	- aus der Gewinnung von anderen pflanzlichen Fetten oder Ölen	t 1000 EUR	741	2 792	41 442 3 741	3
1541 32 000	Mehl von Ölsamen oder ölhaltigen Früchten (ohne Senfmehl) Soja-, Erdnuss-, Oliven-, Sonnenblu- men-, Saflor-, Baumwollsaamen-, Rü- ben-, und Sesamöl und deren Fraktionen, raffiniert, nicht chemisch modifiziert	t 1000 EUR	. .	. .	. .	1
1542 11 100	- Sojaöl darunter zum Absatz bestimmt	t 1000 EUR	* 112 004 64 270	125 493 89 004	111 751 .	9 8
1542 11 200	- Erdnussöl darunter zum Absatz bestimmt	t 1000 EUR	* . . . .	. . . .	. . . .	1 1
1542 11 310	- Olivenöl darunter zum Absatz bestimmt	t 1000 EUR	* . . . .	. . . .	- -	- -
1542 11 390	- Andere aus Oliven gewonnene Öle, auch rohe Öle darunter zum Absatz bestimmt	t 1000 EUR	* - -	- -	- -	- -
1542 11 400	- Sonnenblumenöl und Safloröl darunter zum Absatz bestimmt	t 1000 EUR	* 46 482 32 119	54 909 48 807	56 927 54 579	9 9
1542 11 500	- Baumwollsaamenöl darunter zum Absatz bestimmt	t 1000 EUR	* - -	- -	- .	1 1
1542 11 600	- Rübol (Raps- und Rübsenöl) und Senföl darunter zum Absatz bestimmt	t 1000 EUR	* 387 507 259 458	424 993 298 231	384 642 232 177	12 12
1542 11 700	- Sesamöl darunter zum Absatz bestimmt	t 1000 EUR	* . . . .	- -	- -	- -
1542 12 100	- Palmöl darunter zum Absatz bestimmt	t 1000 EUR	* 115 957 65 281	147 256 102 669	215 894 120 122	6 6
1542 12 200	- Kokosöl (Kopraöl) darunter zum Absatz bestimmt	t 1000 EUR	* 14 411 9 859	9 778 8 442	11 352 10 299	6 6
1542 12 300	- Palmkernöl und Babassuöl darunter zum Absatz bestimmt	t 1000 EUR	* 4 191 3 154	5 007 4 635	5 062 4 457	3 3

## 4 Produktion nach Güterarten - Deutschland

Melde-Nr.	Bezeichnung	Einheit	1. VJ 2007	4. VJ 2007	1. VJ 2008	1. VJ 2008 Anzahl Unternehmen
1	2	3	4	5	6	7
1542 12 400	- Leinöl darunter zum Absatz bestimmt	t t 1000 EUR	* . .	. . .	. . .	2 2
1542 12 500	- Rizinusöl darunter zum Absatz bestimmt	t t 1000 EUR	* . .	24 24 33	. . .	3 3
1542 12 600	- Tungöl (Holzöl) darunter zum Absatz bestimmt	t t 1000 EUR	* - -	- - -	- - -	- -
1542 12 800	- Andere fette pflanzliche Öle darunter zum Absatz bestimmt	t t 1000 EUR	* 1 432 1 432 2 742	1 054 1 054 2 006	1 263 1 263 2 330	6 6
	Tierische und pflanzliche Fette und Öle sowie deren Fraktionen, hydriert, umgeestert, wiederverestert oder elaidiniert, auch raffiniert, jedoch nicht weiterverarbeitet					
1542 13 300	- Tierische Fette und Öle	t 1000 EUR	. .	. .	. .	3
1542 13 500	- Pflanzliche Fette und Öle darunter zum Absatz bestimmt	t t 1000 EUR	* 87 569 87 569 65 768	67 585 67 585 61 400	63 493 63 493 62 062	8 8
	Pflanzenwachse; Degras; Rückstände aus der Verarbeitung von Fettstoffen oder von tierischen oder pflanzlichen Wachsen					
1542 20 300	- Pflanzenwachse (ohne Triglyzeride) darunter zum Absatz bestimmt	t t 1000 EUR	* . . .	. . .	. . .	1 1
1542 20 500	- Degras; Rückstände aus der Verarbeitung von Fettstoffen oder aus tierischen oder pflanzlichen Wachsen	t 1000 EUR	. .	. .	. .	2
1543 10 300	Margarine u.ä. Nahrungsfette - Margarine (ohne flüssige Margarine)	t 1000 EUR	105 882 160 974	113 517 171 252	96 898 159 509	12
1543 10 500	- Genießbare Zubereitungen aus Fetten und Ölen sowie flüssige Margarine	t 1000 EUR	17 374 18 552	19 090 21 514	14 914 18 655	10
	Milch und Milcherzeugnisse Milch und Rahm mit einem Fettgehalt von 6 % oder weniger, weder eingedickt noch gesüßt					
1551 11 300	- mit einem Fettgehalt von 1 % oder weniger	1000 l 1000 EUR	375 296 79 433	339 085 93 108	415 159 103 707	65
1551 11 400	- mit einem Fettgehalt von mehr als 1 %, jedoch höchstens 3 % darunter zum Absatz bestimmt	1000 l 1000 l 1000 EUR	* 962 500 775 580 273 786	970 331 797 710 364 783	980 512 800 540 373 169	57 49
1551 11 600	- mit einem Fettgehalt von mehr als 3 %, jedoch höchstens 6 % darunter zum Absatz bestimmt	1000 l 1000 l 1000 EUR	* 1 885 162 956 250 368 391	1 920 716 973 543 486 422	1 930 078 904 241 446 950	93 86
1551 12 000	Milch und Rahm mit einem Fettgehalt von mehr als 6 %, weder eingedickt noch gesüßt darunter zum Absatz bestimmt	1000 l 1000 l 1000 EUR	* 363 999 255 751 326 692	359 986 250 182 414 826	369 056 256 321 391 967	104 100
	Milch und Rahm in Pulverform, granuliert oder in anderer fester Form, auch gesüßt					
1551 20 303	- Milch mit einem Fettgehalt von 1,5 % oder weniger, auch gesüßt - in Gebinden von 2,5 kg oder weniger darunter zum Absatz bestimmt	t t 1000 EUR	* . . 15 467	. . .	6 326 15 254	4 4
1551 20 309	- in Gebinden von mehr als 2,5 kg darunter zum Absatz bestimmt	t t 1000 EUR	* 79 472 135 546	68 065 142 505	85 566 166 092	22 22
1551 20 600	- Milch und Rahm mit einem Fettgehalt von mehr als 1,5 % darunter zum Absatz bestimmt	t t 1000 EUR	* 29 489 69 682	30 065 83 969	31 846 94 465	17 17
	Butter u.ä. Fettstoffe aus Milch; Milchstreichfette					
1551 30 300	- Butter u.ä. Fettstoffe aus Milch, mit einem Fettgehalt von 85 % oder weniger	t 1000 EUR	109 041 310 616	97 591 384 078	124 205 416 692	53
1551 30 500	- Butter u.ä. Fettstoffe aus Milch, mit einem Fettgehalt von mehr als 85 % (Butterschmalz)	t 1000 EUR	5 355 16 471	5 539 22 938	4 481 17 189	6

## 4 Produktion nach Güterarten - Deutschland

Melde-Nr.	Bezeichnung	Einheit	1. VJ 2007	4. VJ 2007	1. VJ 2008	1. VJ 2008 Anzahl Unternehmen
1	2	3	4	5	6	7
1551 30 700	- Milchstreichfette (Brotaufstriche auf der Grundlage von Milcherzeugnissen)	t 1000 EUR	1 451 3 707	1 599 4 230	1 501 3 961	7
1551 40 300	Käse und Quark - Frischkäse (nicht gereifter Käse; einschl. Molkenkäse und Quark) darunter zum Absatz bestimmt	t 1000 EUR	* 211 905 363 147	201 057 397 945	208 134 406 607	47 47
1551 40 503	- Käse, gerieben oder in Pulverform	t 1000 EUR	6 193 19 019	6 505 26 295	6 436 24 846	4
1551 40 505	- Käse mit Schimmelbildung im Teig	t 1000 EUR	9 529 46 283	9 269 48 422	9 351 50 778	7
1551 40 509	- Anderer Käse	t 1000 EUR	300 915 888 828	309 327 1 111 293	306 834 1 107 565	68
1551 40 700	- Schmelzkäse, weder gerieben noch in Pulverform	t 1000 EUR	44 153 132 227	46 082 160 212	44 274 160 201	13
1551 51 040	Andere Milch und Milcherzeugnisse Milch und Rahm, eingedickt, nicht in Pulverform, auch gesüßt - Eingedickte Milch, nicht gesüßt	t 1000 EUR	161 864 151 107	155 948 171 977	172 341 172 075	27
1551 51 080	- Sonstige eingedickte Milch	t 1000 EUR	37 426 48 546	35 773 .	28 927 .	7
1551 52 430	Sauermilch, Sauerrahm, Joghurt u.a. fermentierte Erzeugnisse - flüssig, ohne Geschmackszusätze und ohne Früchte, Nüsse oder Kakao	t 1000 EUR	112 473 90 713	100 964 98 227	106 636 105 685	43
1551 52 450	- flüssig, mit Geschmackszusätzen oder mit Früchten, Nüssen oder Kakao	t 1000 EUR	419 789 555 488	406 147 529 878	414 525 588 589	50
1551 52 470	- in Pulverform, granuliert oder in anderer fester Form	t 1000 EUR	5 489 6 377	5 084 6 941	6 597 8 264	6
1551 52 630	Buttermilch - in Pulverform	t 1000 EUR	1 064 2 410	2 976	1 248 3 919	3
1551 52 650	- flüssig	t 1000 EUR	89 899 37 740	78 905 42 421	100 988 50 188	31
1551 53 000	Casein darunter zum Absatz bestimmt	t 1000 EUR	* 14 567 14 567 30 318	12 325 12 325 37 184	16 468 44 219	6 5
1551 54 000	Lactose und Lactosesirup	t 1000 EUR	36 893 39 199	35 678 63 145	36 600 49 056	10
1551 55 330	Molke - Molke in Form von Pulver und Granulat oder in anderer fester Form, auch gesüßt darunter zum Absatz bestimmt	t 1000 EUR	* 87 583 87 583 73 894	90 105 90 105 90 081	93 626 93 626 69 290	19 19
1551 55 400	- Andere Molke	t 1000 EUR	756 809 69 606	708 569 60 837	711 849 40 134	42
1551 55 900	Erzeugnisse aus natürlichen Milchbestandteilen	t 1000 EUR	91 657 103 374	81 320 131 670	89 173 .	16
1552 10 000	Speiseeis	1000 l 1000 EUR	159 266 298 886	70 958 148 338	157 872 314 754	26
1561 10 000	Mahl- und Schälmlühlenerzeugnisse Geschälter Reis (Cargo-Reis oder Braunreis)	t 1000 EUR	.	.	.	1
1561 21 000	Mehl von Weizen oder Mengkorn darunter zum Absatz bestimmt	t 1000 EUR	* 1 083 955 274 005	1 154 532 398 489	1 107 323 406 515	61 58
1561 22 000	Mehl von anderen Getreide als Weizen oder Mengkorn (z.B. Roggen, Mais, Reis, Gerste, Hafer) darunter zum Absatz bestimmt	t 1000 EUR	* 126 558 118 538 30 684	121 281 113 440 40 677	125 785 116 460 41 418	44 39
1561 23 000	Mehl und Grieß von trockenen Hülsenfrüchten, von Sagomark, Maniok oder Früchten	t 1000 EUR	.	.	.	1
1561 24 001	Mischungen und Teig, zum Herstellen von Backwaren - Backzutaten (z.B. Eilaustauschstoffe, Roggenröstmehl)	t 1000 EUR	.	.	.	1
1561 24 003	- Backfertiger Teig für Brot und feine Backwaren (z.B. Blätter-, Hefe-, Printenteig, rohe Teiglinge für Brötchen, Hörnchen u.dgl.), nicht vorgebacken	t 1000 EUR	35 398 77 683	38 308 86 837	38 013 86 176	18

## 4 Produktion nach Güterarten - Deutschland

Melde-Nr.	Bezeichnung	Einheit	1. VJ 2007	4. VJ 2007	1. VJ 2008	1. VJ 2008 Anzahl Unternehmen
1	2	3	4	5	6	7
1561 24 005	- Fertigmehl für Brot und Kleingebäck aus Brotteig	t 1000 EUR	1 170 564	1 118 590	1 215 593	5
1561 24 006	- Fertigmehl für feine Backwaren	t 1000 EUR	9 197 19 125	9 809 20 823	10 087 21 970	11
1561 24 009	- Andere Mischungen und Teig, zum Herstellen von Backwaren	t 1000 EUR	17 964 37 038	20 114 42 294	19 182 40 924	14
1561 31 330	Grobgrieß und Feingrieß - von Hartweizen darunter zum Absatz bestimmt	t 1000 EUR	65 290 65 290 20 209	71 645 71 645 31 822	78 359 78 359 39 612	5 5
1561 31 350	- von Weichweizen und Spelz darunter zum Absatz bestimmt	t 1000 EUR	6 280 6 280 2 554	6 957 6 957 3 159	6 227 6 227 2 965	17 17
1561 32 300	Grobgrieß und Feingrieß von anderem Getreide	t 1000 EUR	19 457 4 810	14 265 4 189	9 963 3 342	3
1561 32 400	Pellets von Weizen	t 1000 EUR	.	.	.	2
1561 32 500	Pellets von anderem Getreide	t 1000 EUR	13 078 2 014	7 356 1 678	6 770 1 602	4
1561 33 330	Getreidekörner, Getreidekeime, anders bearbeitet - Getreidekörner, gegutscht, als Flocken oder anders bearbeitet	t 1000 EUR	56 797 31 102	60 111 33 744	58 366 37 018	22
1561 33 350	- Getreidekeime, ganz, gegutscht, als Flocken oder gerahnt	t 1000 EUR	3 915 2 164	2 178 1 708	2 106 1 777	6
1561 33 510	Lebensmittelzubereitungen aus Getreide oder Getreideerzeugnissen - Zubereitungen nach Art der Müsli auf der Grundlage nicht gerösteter Getreideflocken	t 1000 EUR	18 322 29 709	17 421 28 074	17 593 30 000	8
1561 33 530	- Andere Lebensmittelzubereitungen, durch Aufblähen oder Rösten von Getreide oder Getreideerzeugnissen hergestellt	t 1000 EUR	65 810 116 294	58 591 107 410	68 076 122 631	15
1561 33 550	- Getreidekörner (ohne Mais), vorgekocht oder anders zubereitet	t 1000 EUR	5 870 6 707	4 394 5 669	4 001 4 974	9
1561 40 300	Halbgeschliffener oder vollständig geschliffener Reis	t 1000 EUR	29 199 25 257	30 900 26 343	29 816 27 631	4
1561 40 500	Bruchreis	t 1000 EUR	.	.	.	1
1561 50 100	Kleie und andere Rückstände, auch in Form von Pellets, vom Sichten, Mahlen oder von anderen Bearbeitungen von Getreide oder Hülsenfrüchten - von Mais darunter zum Absatz bestimmt	t 1000 EUR	.	.	.	1 1
1561 50 300	- von Reis	t 1000 EUR	.	.	.	1
1561 50 500	- von Weizen darunter zum Absatz bestimmt	t 1000 EUR	264 207 263 318 23 826	290 241 39 610	287 349 286 365 44 170	43 39
1561 50 900	- von anderem Getreide oder Hülsenfrüchten	t 1000 EUR	14 581 2 451	12 688 2 426	12 586 2 896	12
1562 10 300	Stärke und Stärkeerzeugnisse Maisöl und seine Fraktionen, nicht chemisch modifiziert - Rohes Maisöl darunter zum Absatz bestimmt	t 1000 EUR	.	.	.	1 1
1562 10 500	- Raffiniertes Maisöl darunter zum Absatz bestimmt	t 1000 EUR	.	.	.	1 1
1562 21 100	Zucker und Zuckersirupe, a.n.g. - Glucose und Glucosesirup darunter zum Absatz bestimmt	t 1000 EUR	.	.	.	4 4
1562 21 200	- Fructose, Fructosesirup, Isoglucose	t 1000 EUR	34 763	26 644	30 930	4
1562 21 300	- Maltodextrin und Maltodextrinsirup	t 1000 EUR	13 093	13 234	37 567 18 930	1
1562 21 400	- Karamelisierter Zucker und Melasse, mit einem Gehalt an Saccharose von 50 GHT oder mehr	t 1000 EUR	.	.	.	1

## 4 Produktion nach Güterarten - Deutschland

Melde-Nr.	Bezeichnung	Einheit	1. VJ 2007	4. VJ 2007	1. VJ 2008	1. VJ 2008 Anzahl Unternehmen
1	2	3	4	5	6	7
1562 21 500	- Anderer karamelisierter Zucker und andere Melasse	t 1000 EUR	.	.	.	1
1562 21 900	- Andere Zucker (einschl. Invertzucker)	t 1000 EUR	78 177 46 597	68 184 41 518	68 047 37 999	7
1562 22 110	Stärke - Weizenstärke darunter zum Absatz bestimmt	t 1000 EUR	89 454 42 339	88 046 49 785	85 347 51 563	5 5
1562 22 130	- Maisstärke darunter zum Absatz bestimmt	t 1000 EUR	62 221 32 324	62 421 32 520	63 762 40 959	6 6
1562 22 150	- Kartoffelstärke darunter zum Absatz bestimmt	t 1000 EUR	24 741 7 257	256 219 107 625	71 138 26 665	4 4
1562 22 190	- Andere Stärke	t 1000 EUR	.	.	.	1
1562 22 300	Inulin	t 1000 EUR	.	.	.	1
1562 22 500	Weizenkleber, auch getrocknet	t 1000 EUR	32 108 23 804	29 255 23 908	29 591 25 541	4
1562 22 700	Dextrine und andere modifizierte Stärke	t 1000 EUR	69 336 45 390	70 104 50 345	71 203 51 061	5
1562 23 000	Tapokasago und Sago aus anderen Stärken, in Form von Flocken, Graupen u.ä.	t 1000 EUR	- -	- -	- -	-
1562 30 000	Rückstände aus der Stärkegewinnung u.ä. Rückstände	t 1000 EUR	.	.	.	2
1571 10 100	Futtermittel für Nutztiere Vormischungen für Tierfutter	t 1000 EUR	133 647 73 947	138 655 88 296	147 961 99 843	34
1571 10 330	Futtermittel für Nutztiere, zubereitet (ohne Vormischungen; ohne Mehl und Pellets von Luzerne) - für Schweine	t 1000 EUR	1 501 318 252 816	1 678 107 372 815	1 631 585 384 679	97
1571 10 353	- für Rinder	t 1000 EUR	1 290 673 190 964	1 256 055 251 001	1 368 793 295 612	86
1571 10 355	- für Kälber	t 1000 EUR	112 907 48 153	74 902 47 083	78 867 46 271	78
1571 10 370	- für Geflügel	t 1000 EUR	989 453 197 750	1 015 582 263 657	1 019 130 276 460	79
1571 10 390	- für andere Nutztiere	t 1000 EUR	147 894 30 848	151 762 41 193	141 206 40 197	81
1571 20 000	Mehl und Pellets von Luzerne	1000 EUR	10 100	10 393	12 113	3
1572 10 330	Futtermittel für sonstige Tiere, zubereitet (ohne Vormischungen) - für Hunde	t 1000 EUR	142 121 135 879	141 227 133 004	143 822 135 946	27
1572 10 350	- für Katzen	t 1000 EUR	92 336 122 329	104 151 155 686	101 389 151 944	15
1572 10 600	- für andere Tiere	t 1000 EUR	79 178 92 347	82 655 92 457	89 958 105 407	50
1581 11 000	Backwaren (ohne Dauerbackwaren). Frisches Brot, Brötchen u.ä., ohne Zusatz von Honig, Eiern, Käse oder Früchten	t 1000 EUR	1 057 752 1 811 783	1 177 018 1 958 348	1 111 984 1 967 957	2 225
1581 12 000	Feine Backwaren (ohne Dauerbackwaren), gesüßt, auch gefroren	1000 EUR	896 666	997 085	958 338	2 171
1582 11 300	Dauerbackwaren. Knäckebrot, Zwieback, geröstetes Brot u.ä. geröstete Waren - Knäckebrot	t 1000 EUR	8 968 13 777	8 683 14 012	10 375 19 020	18
1582 11 500	- Zwieback, geröstetes Brot u.ä. geröstete Waren	t 1000 EUR	6 495 13 693	5 427 12 437	6 335 14 577	19
1582 12 300	Leb- und Honigkuchen u.ä. Waren	t 1000 EUR	12 948 41 558	30 843 123 617	11 924 41 083	27
1582 12 530	Kekse u.ä. Kleingebäck, gesüßt; Waffeln - ganz oder teilweise mit Schokolade oder kakaohaltigen Überzugsmassen überzogen oder bedeckt	t 1000 EUR	89 475 295 326	85 988 291 845	92 529 314 105	66
1582 12 550	- gesüßt, gefüllt, auch kakaohaltig	t 1000 EUR	31 670 76 700	41 590 99 691	36 056 92 753	75

## 4 Produktion nach Güterarten - Deutschland

Melde-Nr.	Bezeichnung	Einheit	1. VJ 2007	4. VJ 2007	1. VJ 2008	1. VJ 2008 Anzahl Unternehmen	
1	2	3	4	5	6	7	
1582 12 590	- Waffeln, gesalzen, gesüßt, auch gefüllt oder kakahaltig, mit einem Wassergehalt von 10% oder weniger	t 1000 EUR	12 585 25 372	8 909 20 338	12 272 25 171	20	
	Andere Dauerbackwaren und Backwaren mit Zusatz von Eiern, Käse, Früchten u.ä., nicht gesüßt						
1582 13 100	- Ungesäuertes Brot (Matzen)	t 1000 EUR	.	.	.	3	
1582 13 200	- Hostien und ähnliche Waren	t 1000 EUR	.	.	.	1	
1582 13 300	- Waffeln mit einem Wassergehalt von mehr als 10 %	t 1000 EUR	3 611 7 603	3 849 7 622	4 420 9 384	5	
1582 13 400	- Kekse und ähnliches Kleingebäck	t 1000 EUR	15 435 34 585	16 696 36 050	14 718 34 727	23	
1582 13 500	- Extrudierte oder expandierte Erzeugnisse, gesalzen oder aromatisiert	t 1000 EUR	14 757 35 789	15 623 37 592	14 200 35 039	8	
1582 13 900	- Andere Dauerbackwaren, a.n.g.	t 1000 EUR	100 228 314 589	96 804 308 430	105 981 327 844	102	
1583 11 000	Zucker Rohrer Rohr- oder Rübenzucker, fest, ohne Zusatz von Aroma- oder Farbstoffen	t 1000 EUR	*	.	.	2	
	darunter zum Absatz bestimmt	t 1000 EUR	.	.	.	2	
	Raffinierter Rohr- oder Rübenzucker und chemisch reine Saccharose, fest, ohne Zusatz von Aroma- oder Farbstoffen						
1583 12 300	- Weißzucker	t 1000 EUR	.	2 698 713 1 735 276	.	3	
1583 12 900	- Anderer raffinierter Rohr- oder Rübenzucker und chemisch reine Saccharose	t 1000 EUR	.	.	.	3	
	Raffinierter Rohr- oder Rübenzucker, mit Zusatz von Aroma- oder Farbstoffen; Ahornzucker und Ahornsirup						
1583 13 300	- Rohrzucker oder Rübenzucker, mit Zusatz von Aroma- oder Farbstoffen	t 1000 EUR	.	2 739 8 596	.	4	
1583 13 500	- Ahornzucker und Ahornsirup	t 1000 EUR	-	-	-	-	
	Melassen aus der Gewinnung oder Raffination von Zucker (nicht karamellisiert)						
1583 14 300	- von Rohrzucker (Rohrzuckermelasse)	t 1000 EUR	*	.	.	1	
	darunter zum Absatz bestimmt	t 1000 EUR	.	.	.	1	
1583 14 500	- von Rübenzucker	t 1000 EUR	*	494 412 426 677 38 287	.	4	
	darunter zum Absatz bestimmt	t 1000 EUR	.	.	.	4	
1583 20 000	Extrahierte Zuckerrübenschnitzel, Bagasse u.ä. Nebenprodukte aus der Zuckergewinnung	t 1000 EUR	.	1 759 068 165 178	.	2	
	Süßwaren (ohne Dauerbackwaren)						
1584 11 000	Kakaomasse	t 1000 EUR	*	50 287 12 444 18 223	54 702 10 593 22 336	53 854 15 400 31 413	9
	darunter zum Absatz bestimmt	t 1000 EUR	.	.	.	9	
1584 12 000	Kakabutter, Kakaofett und Kakaöl	t 1000 EUR	*	9 612 27 585	9 536 37 031	14 072 38 894	6
	darunter zum Absatz bestimmt	t 1000 EUR	.	.	.	6	
1584 13 000	Kakaopulver, ohne Zusatz von Zucker oder anderen Süßmitteln	t 1000 EUR		17 358 15 638	17 004 18 063	16 861 17 500	7
1584 14 000	Kakaopulver, mit Zusatz von Zucker oder anderen Süßmitteln	t 1000 EUR		.	.	.	3
	Schokolade u.ä. kakahaltige Lebensmittelzubereitungen, in Verpackungen von mehr als 2 kg Schokolade						
1584 21 330	- mit einem Gehalt an Kakabutter und Milchfett von 31 % oder mehr	t 1000 EUR		47 881 94 021	54 685 112 703	40 676 88 824	14
1584 21 350	- mit einem Gehalt an Kakabutter und Milchfett von 25 % bis unter 31 %	t 1000 EUR		5 206 10 342	6 070 12 761	3 993 8 829	4
1584 21 370	- mit einem Gehalt an Kakabutter und Milchfett von 18 % bis unter 25 %	t 1000 EUR		.	-	-	-

## 4 Produktion nach Güterarten - Deutschland

Melde-Nr.	Bezeichnung	Einheit	1. VJ 2007	4. VJ 2007	1. VJ 2008	1. VJ 2008 Anzahl Unternehmen
1	2	3	4	5	6	7
1584 21 500	"chocolate-milk-crumb" genannte Zubereitungen	t 1000 EUR	- -	- -	- -	-
1584 21 700	Kakaoglasur	t 1000 EUR	4 665 7 502	5 212 9 634	4 723 8 658	6
1584 21 900	Andere kakahaltige Zubereitungen in loser Form	t 1000 EUR	2 719 6 104	2 617 5 931	2 207 5 538	9
1584 22 330	Schokolade u.a. kakahaltige Lebensmittelzubereitungen, in Verpackungen von 2 kg und weniger (auch diätetisch) Schokoladenerzeugnisse, in Form von Tafeln, Stangen oder Riegeln - gefüllt	t 1000 EUR	62 861 253 044	74 834 316 021	62 869 272 581	23
1584 22 350	- nicht gefüllt, mit Zusatz von Getreide, Früchten oder Nüssen	t 1000 EUR	52 088 186 765	57 998 210 977	56 500 219 667	18
1584 22 390	- Andere Schokoladenerzeugnisse, nicht gefüllt	t 1000 EUR	19 462 86 893	21 291 101 931	17 641 89 170	18
1584 22 430	Pralinen - alkoholhaltig	t 1000 EUR	7 972 59 984	16 366 119 509	7 789 59 174	53
1584 22 450	- nicht alkoholhaltig	t 1000 EUR	22 179 181 817	33 893 276 753	21 303 180 584	57
1584 22 530	Andere Schokoladenerzeugnisse - gefüllt	t 1000 EUR	22 349 114 386	21 913 117 862	19 250 106 133	25
1584 22 550	- nicht gefüllt	t 1000 EUR	34 494 185 791	36 967 215 276	34 733 191 983	43
1584 22 600	Kakahaltige Zuckerwaren und entsprechende kakahaltige Zubereitungen auf der Grundlage von Zuckeraustauschstoffen	t 1000 EUR	18 492 66 916	19 009 68 241	17 860 66 623	19
1584 22 700	Kakahaltige Brotaufstriche	t 1000 EUR	30 544 67 318	35 723 75 665	31 742 66 934	5
1584 22 800	Kakahaltige Zubereitungen zum Herstellen von Getränken	t 1000 EUR	22 613 46 235	23 676 47 753	22 671 46 365	9
1584 22 900	Andere kakahaltige Lebensmittelzubereitungen	t 1000 EUR	6 210 18 845	5 353 16 574	5 463 17 925	15
1584 23 100	Süßwaren ohne Kakaogehalt (einschl. weißer Schokolade) - Kaugummi	t 1000 EUR	.	.	.	2
1584 23 200	- Süßholz-Auszug	t 1000 EUR	12 224	10 798	12 440	3
1584 23 300	- Weiße Schokolade	t 1000 EUR	2 259 9 424	2 818 11 673	2 540 12 390	10
1584 23 530	- Fondantmassen und andere Rohmassen, Marzipan	t 1000 EUR	11 588 36 428	16 741 50 505	11 053 31 179	14
1584 23 550	- Husten- und Kräuterbonbons und -pastillen	t 1000 EUR	4 248 10 381	6 175 11 647	5 331 12 148	11
1584 23 630	- Dragees (ohne Schokoladragees)	t 1000 EUR	8 518 26 572	7 518 23 815	8 648 26 981	16
1584 23 650	- Gummibonbons und Gelee-Erzeugnisse (einschl. Fruchtpasten in Form von Zuckerwaren)	t 1000 EUR	66 261 172 974	58 560 152 976	67 103 174 025	16
1584 23 730	- Hartkaramellen, auch gefüllt	t 1000 EUR	19 260 55 932	18 593 55 383	18 647 56 220	21
1584 23 750	- Weichkaramellen	t 1000 EUR	17 719 66 153	15 715 .	15 389 63 473	7
1584 23 830	- Komprimierte	t 1000 EUR	5 613 43 740	5 335 46 399	5 395 46 469	9
1584 23 900	- Andere Zuckerwaren ohne Kakaogehalt	t 1000 EUR	9 297 38 299	10 440 50 687	8 484 33 524	31
1584 24 000	Mit Zucker haltbar gemachte Früchte, Nüsse, Fruchtschalen und andere Pflanzenteile	t 1000 EUR	3 336 11 745	2 782 14 767	2 703 11 392	7
1584 30 000	Kakaoschalen, Kakahäutchen und anderer Kakaabfall	1000 EUR	.	.	.	1
1585 11 300	Teigwaren, weder gekocht, gefüllt, noch in anderer Weise zubereitet - Eier enthaltend	t 1000 EUR	49 251 62 127	52 109 72 380	51 912 78 593	26
1585 11 500	- keine Eier enthaltend	t 1000 EUR	13 384 13 390	14 315 15 008	18 515 20 067	11

## 4 Produktion nach Güterarten - Deutschland

Melde-Nr.	Bezeichnung	Einheit	1. VJ 2007	4. VJ 2007	1. VJ 2008	1. VJ 2008 Anzahl Unternehmen
1	2	3	4	5	6	7
1585 12 330	Teigwaren, gefüllt, auch gekocht; andere Teigwaren (ohne Couscous) - Teigwaren, gefüllt, auch gekocht oder vorgekocht	t 1000 EUR	32 630 63 007	30 010 58 693	30 739 61 973	27
1585 12 350	- Andere Teigwaren	t 1000 EUR	29 014 53 500	27 714 49 274	29 989 55 983	22
1585 12 500	Couscous	t 1000 EUR	- -	- -	- -	-
1586 11 300	Kaffee und Tee, Kaffee-Ersatz - Kaffee, nicht geröstet, entkoffeiniert darunter zum Absatz bestimmt	t 1000 EUR	55 776 55 776 30 361	57 543 57 543 27 711	48 437 48 437 27 643	3 3
1586 11 500	- Kaffee, geröstet, nicht entkoffeiniert darunter zum Absatz bestimmt	t 1000 EUR	115 408 115 408 315 225	130 031 130 031 371 658	113 354 113 354 337 055	23 23
1586 11 700	- Kaffee, geröstet, entkoffeiniert darunter zum Absatz bestimmt	t 1000 EUR	18 731 18 731 36 629	23 005 23 005 39 850	18 425 18 425 36 328	19 19
1586 12 100	- Kaffeemittel mit Kaffeegehalt	t 1000 EUR	.	.	.	2
1586 12 300	- Auszüge, Essenzen oder Konzentrate aus Kaffee, fest	t 1000 EUR	29 752 182 977	28 992 187 283	27 948 180 564	6
1586 12 500	- Andere Auszüge, Essenzen, Konzen- trate aus Kaffee, Zubereitungen auf der Basis von Kaffee	t 1000 EUR	7 876 26 551	8 220 29 353	21 464 70 802	4
1586 12 700	- Geröstete Zichorien u.a. geröstete Kaffeemittel (einschl. Extrakten, Essenzen und Konzentraten)	t 1000 EUR	.	.	.	2
1586 12 900	- Kaffeeschalen und Kaffeehäutchen	1000 EUR	-	-	-	-
1586 13 000	Grüner Tee (nicht fermentiert), schwarzer Tee (fermentiert) und teilweise fermentierter Tee, in unmittelbaren Umschließungen mit einem Inhalt von 3 kg oder weniger	t 1000 EUR	7 344 47 634	7 875 54 774	7 809 57 634	15
1586 14 000	Auszüge, Essenzen, Konzentrate und Zubereitungen aus Tee oder Mate	t 1000 EUR	12 207 28 955	10 811 26 845	12 250 30 512	9
1586 15 000	Kräutertees (auch Früchtetees)	t 1000 EUR	5 781 65 466	6 422 69 563	6 832 79 189	17
1587 11 300	Würzen und Soßen Speiseessig - Weinessig darunter zum Absatz bestimmt	1000 l 1000 l 1000 EUR	3 686 3 686 4 605	3 291 3 291 3 738	3 264 3 264 4 478	6 6
1587 11 900	- Anderer Speiseessig darunter zum Absatz bestimmt	1000 l 1000 l 1000 EUR	34 973 21 287	37 122 20 852	38 424 23 963	11 11
1587 12 100	Sojasoße	t 1000 EUR	-	-	-	-
1587 12 300	Tomatenketchup und andere Tomatensößen	t 1000 EUR	50 982 55 756	45 948 48 878	53 592 60 365	26
1587 12 530	Senfmehl, Senf - Senfmehl (ohne zubereitetes Senfmehl) darunter zum Absatz bestimmt	t t 1000 EUR	.	.	.	2 2
1587 12 550	- Senf (einschl. zubereitetem Senfmehl) darunter zum Absatz bestimmt	t t 1000 EUR	21 124 21 124	22 504 22 504	21 148 21 148	15 15
1587 12 731	Mayonnaisen, andere emulgierte Soßen - Mayonnaise (mit einem Fettge- halt von 80 % oder mehr) darunter zum Absatz bestimmt	t t 1000 EUR	16 151 15 682 27 893	13 923 13 428 24 670	15 727 15 258 27 306	28 28
1587 12 739	- Andere emulgierte, mayonnaise- ähnliche Soßen (pastös) (mit einem Fettgehalt von 50 % oder mehr) darunter zum Absatz bestimmt	t t 1000 EUR	35 994 32 686 47 487	39 469 36 362 54 835	39 604 36 702 53 949	28 28
1587 12 793	Andere Würzsoßen und Würzmittel; Zubereitungen zum Herstellen von Würzsoßen - Würzen und Würzmittel	t 1000 EUR	22 949 107 014	21 436 62 969	24 744 76 411	25

## 4 Produktion nach Güterarten - Deutschland

Melde-Nr.	Bezeichnung	Einheit	1. VJ 2007	4. VJ 2007	1. VJ 2008	1. VJ 2008 Anzahl Unternehmen
1	2	3	4	5	6	7
1587 12 795	- Zubereitungen zum Herstellen von Soßen (ohne Würzen und Würzmittel) (z.B. Soßenpulver, Soßenansätze u.a. nicht gebrauchsfertige Soßen)	t 1000 EUR	11 296 77 756	11 275 87 583	11 312 85 062	16
1587 12 796	- Salatsößen, flüssig (mit einem Fettgehalt von weniger als 50% gebrauchsfertig)	t 1000 EUR	17 332 28 847	11 780 19 608	14 196 25 051	15
1587 12 798	- Andere Würzsoßen (gebrauchsfertige Soßen; oh. Salatsößen)	t 1000 EUR	31 778 91 300	26 572 84 780	32 008 101 103	26
1587 20 000	Gewürze, verarbeitet (z.B. Pfeffer; Früchte der Gattung "Capsicum" oder Pimenta; Vanille; Zimt und Zimtblüten; Gewürz- und Muttermelken, Nelkenstiele; Ingwer, Safran)	1000 EUR	195 728	224 165	200 195	43
1588 10 100	Homogenisierte Nahrungsmittelzubereitungen, i.A.E., zur Ernährung von Kindern oder zum Diätgebrauch in Behältnissen mit einem Inhalt von 250 g oder weniger - Fein homogenisierte Zubereitungen aus Fleisch, Schlachtabfällen, Nebenprodukten oder Blut	t 1000 EUR	1 165	1 119	1 298	3
1588 10 300	- Fein homogenisiertes Gemüse, ohne Essig haltbar gemacht, nicht gefroren	t 1000 EUR	.	.	.	2
1588 10 500	- Fein homogenisierte Konfitüren, Fruchtgelees, Marmeladen usw.	t 1000 EUR	4 288	3 744	4 056 11 487	3
1588 10 600	- Zusammengesetzte fein homogenisierte Nahrungsmittelzubereitungen aus mehreren Grundstoffen, wie Fleisch, Fisch, Gemüse oder Früchten - Zubereitungen zur Ernährung von Kindern oder zum Diätgebrauch, aus Getreide, Mehl, Stärke oder Milch, i.A.E.	t 1000 EUR	34 674 81 181	31 319 75 200	33 861 83 323	12
1588 10 730	- - auf Milchbasis	t 1000 EUR	.	.	.	2
1588 10 750	- - auf Getreidebasis	t 1000 EUR	.	.	.	3
1588 10 790	- - Säuglingsnahrung aus Mehl, Stärke, Milch und Milchprodukten usw.	t 1000 EUR	19 157 74 321	18 243 84 082	18 182 83 901	5
1589 11 001	Sonstige Nahrungsmittel, a.n.g. Suppen und Brühen; Zubereitungen zum Herstellen von Suppen und Brühen (Fleischanteil von 20% oder weniger) - Zubereitungen zum Herstellen von Suppen oder Brühen, pulver-, pastenförmig oder konzentriert, nicht tafelfertig	t 1000 EUR	26 331 122 952	29 029 126 821	26 710 105 023	26
1589 11 003	- Suppen und Brühen sowie Zubereitungen von Suppen oder Brühen, tafelfertig oder tiefgefroren	t 1000 EUR	45 116 81 287	35 270 85 953	32 803 64 635	38
1589 12 300	Eier, nicht in der Schale, und Eigelb, frisch oder haltbar gemacht	t 1000 EUR	29 406 42 846	31 516 54 874	31 560 58 471	13
1589 12 500	Eieralbumin (Eiweiß)	t 1000 EUR	4 568 4 905	5 433 6 308	5 464 6 794	5
1589 13 330	Backhefen, andere Hefen, lebend - Backhefen, getrocknet	t 1000 EUR	35 .	.	.	2
1589 13 350	- Andere Backhefen darunter zum Absatz bestimmt	t 1000 EUR	33 640 22 719	35 851 24 567	34 467 23 815	6 6
1589 13 390	- Andere Hefen, lebend (einschl. Mutterhefen)	t 1000 EUR	8 959 4 104	11 529 5 019	12 617 5 320	21
1589 13 500	Hefen, nicht lebend; andere Einzeller-Mikroorganismen, nicht lebend	t 1000 EUR	18 260 12 228	22 976 12 954	20 010 14 134	20
1589 13 700	Zubereitete Backtriebmittel in Pulverform	t 1000 EUR	1 682 3 374	2 130 3 581	1 451 2 649	7
1589 14 310	Nahrungsmittelzubereitungen, a.n.g. - Malzextrakt	t 1000 EUR	1 900 3 002	1 956 3 296	1 906 3 373	5
1589 14 390	- Lebensmittelzubereitungen auf Getreide- oder Milchbasis (ohne Kindernahrung)	t 1000 EUR	143 708 217 866	133 978 228 159	136 451 233 871	53

## 4 Produktion nach Güterarten - Deutschland

Melde-Nr.	Bezeichnung	Einheit	1. VJ 2007	4. VJ 2007	1. VJ 2008	1. VJ 2008 Anzahl Unternehmen
1	2	3	4	5	6	7
1589 14 913	- Eiweißkonzentrate und texturierte Eiweißstoffe	t 1000 EUR	.	.	.	2
1589 14 914	- Zuckersirupe mit Geschmackszusätzen oder Farbstoffen	t 1000 EUR	.	1 545	1 836	4
1589 14 991	- Post-Mix-Sirup (Getränkgrundstoffmischung)	t 1000 EUR	34 174 77 634	34 750 77 605	36 469 89 342	18
1589 14 992	- Käsefondues genannte Zubereitungen	t 1000 EUR	-	-	-	-
1589 14 993	- Backmittel für Roggenmehl- und schrothaltige Backwaren (auf der Basis von Quellmehlen, -stärken; Teigsäuerungsmittel)	t 1000 EUR	19 613 33 149	20 429 34 150	20 578 35 755	7
1589 14 994	- Backmittel für Weizenbrot und Weizengebäck	t 1000 EUR	22 689 41 359	24 889 45 608	24 487 45 985	10
1589 14 995	- Backmittel für feine Backwaren	t 1000 EUR	11 401 21 610	14 011 25 626	12 557 24 286	11
1589 14 996	- Backmittel zur Verbesserung der Haltbarkeit und Frischhaltung sowie Trennmittel (z.B. Schimmelschutz-, Backmittel zum Schutz gegen Fadenziehen und zur Verlängerung der Frischhaltung)	t 1000 EUR	3 482 4 637	3 752 4 983	3 636 5 324	6
1589 14 997	- Fettglasurmasse	t 1000 EUR	4 993 9 143	5 429 13 699	4 884 9 501	9
1589 14 998	- Zusammengesetzte alkoholhaltige Zubereitungen zum Herstellen von Getränken	t 1000 EUR	819 8 281	651 9 010	809 8 772	6
1589 14 999	- Andere Lebensmittelzubereitungen, a.n.g. (z.B. vegetarischer Brotaufstrich, Tofu-Produkte, Zuckeraustauschstoff u.a.)	t 1000 EUR	100 613 195 503	93 983 189 554	100 192 214 542	98
1589 20 000	- Pflanzensäfte und Pflanzenauszüge; Pektinstoffe, Pektinate und Pektate; Agar-Agar und andere Schleime und Verdickungsstoffe von Pflanzen, auch modifiziert	1000 EUR	166 080	159 272	190 604	37
1591 10 200	- Getränke Spirituosen - Branntwein aus Wein oder Traubentrester (z.B. Cognac, Armagnac)	hl 1000 EUR	134 012 23 966	151 887 21 614	122 184 17 053	20
1591 10 300	- Whisky	hl 1000 EUR	10 875 1 751	11 920 .	10 937 2 004	7
1591 10 400	- Rum und Taffia	hl 1000 EUR	31 244 2 061	94 130 5 866	49 956 3 726	17
1591 10 500	- Gin und Genever	hl 1000 EUR	13 847 1 226	15 421 1 371	12 886 1 132	9
1591 10 630	- Wodka	hl 1000 EUR	99 187 9 226	102 701 12 577	99 083 10 990	17
1591 10 650	- Obstbranntwein	hl 1000 EUR	37 133 15 221	38 635 16 321	38 058 15 658	12
1591 10 700	- Unvergällter Ethylalkohol mit einem Alkoholgehalt von weniger als 80%vol. darunter zum Absatz bestimmt	hl 1000 EUR	*	-	-	-
1591 10 801	- Bitter-, Halbbitter- und Kräuterliköre	hl 1000 EUR	213 452 104 923	238 116 113 835	241 654 118 783	38
1591 10 802	- Andere Liköre (z.B. Eierlikör)	hl 1000 EUR	180 502 34 877	182 192 39 593	177 463 36 166	32
1591 10 803	- Steinhäger	hl 1000 EUR	.	.	.	2
1591 10 804	- Anderer Wachholder-Branntwein (ohne Gin und Genever)	hl 1000 EUR	3 069 720	3 170 813	1 563 413	10
1591 10 805	- Aquavit (auch Kümmel, Doppelkümmel)	hl 1000 EUR	5 148 1 282	7 562 1 536	5 199 1 358	7
1591 10 806	- Korn	hl 1000 EUR	135 115 14 599	137 139 14 994	116 185 13 752	27

## 4 Produktion nach Güterarten - Deutschland

Melde-Nr.	Bezeichnung	Einheit	1. VJ 2007	4. VJ 2007	1. VJ 2008	1. VJ 2008 Anzahl Unternehmen
1	2	3	4	5	6	7
1591 10 807	- Anderer klarer Trinkbranntwein (ohne Branntwein aus Traubentrester, Gin und Genever, Obstbranntwein und Wodka)	hl 1000 EUR	29 491 2 884	26 056 2 899	26 535 2 932	13
1591 10 809	- Anderer Trinkbranntwein (z.B. Bitterbranntwein (sog. Bitterer), Spirituosen-Mischgetränke, Rumpopf)	hl 1000 EUR	27 369 .	32 667 13 107	31 266 .	22
1592 11 000	Ethylalkohol mit einem Alkoholgehalt von 80%vol. oder mehr, unvergällt darunter zum Absatz bestimmt	1000 l 1000 l 1000 EUR	* 64 163 43 548	54 760 37 664	62 628 43 127	10 9
1592 12 000	Ethylalkohol und Branntwein mit beliebigem Alkoholgehalt, vergällt darunter zum Absatz bestimmt	1000 l 1000 l 1000 EUR	* 5 305 3 436	5 701 3 609	5 022 3 308	10 10
1593 11 300	Schaumwein - Champagner	1000 l 1000 EUR	- -	- -	- -	-
1593 11 930	- Anderer Schaumwein - mit einem vorhandenen Alkoholgehalt von 8,5%vol. oder mehr	1000 l 1000 EUR	55 013 147 768	75 921 204 650	55 074 150 801	20
1593 11 950	- mit einem vorhandenen Alkoholgehalt unter 8,5%vol.	1000 l 1000 EUR	. .	. .	. .	2
1593 12 110	Weine (aus nicht selbsterzeugten Trauben) - Weißweine bestimmter Anbau-gebiete mit einem Alkoholgehalt bis 15%vol (V.Q.P.R.D./Q. b. A.)	1000 l 1000 EUR	13 352 23 236	22 414 45 455	9 291 17 329	14
1593 12 130	- Anderer Weißwein mit einem Alkoholgehalt bis 15%vol	1000 l 1000 EUR	. .	1 540 2 185	2 332 3 462	3
1593 12 150	- Wein in Flaschen mit Schaumweinstopfen oder Wein mit einem auf gelöstes Kohlendioxid zurückzuführenden Überdruck von 1 bis 3 bar bei einer Temperatur von 20°C	1000 l 1000 EUR	1 111 1 520	1 009 1 371	1 114 1 463	4
1593 12 170	- Andere Weine bestimmter Anbau-gebiete mit einem Alkoholgehalt bis 15% vol (V.Q.P.R.D./Q. b. A.)	1000 l 1000 EUR	14 603 21 093	16 472 33 057	12 670 18 067	8
1593 12 190	- Anderer Wein	1000 l 1000 EUR	2 598 2 459	3 493 2 221	2 470 1 632	7
1593 12 300	Weine mit einem Alkoholgehalt von mehr als 15%vol. (z.B. Port, Madeira, Sherry, Tokayer und andere)	1000 l 1000 EUR	- -	- -	- -	-
1593 12 530	Traubermost - teilweise gegoren	1000 l 1000 EUR	. .	. .	. .	1
1593 12 590	- Anderer Traubermost	1000 l 1000 EUR	- -	- -	- -	-
1593 20 000	Weintrub; Weinstein, roh	kg 1000 EUR	- -	- -	- -	-
1594 10 001	Apfelwein	1000 l 1000 EUR	8 454 4 963	7 390 4 364	6 235 4 381	17
1594 10 002	Apfelschaumwein	1000 l 1000 EUR	. .	232 .	45 .	3
1594 10 003	Andere Fruchtweine	1000 l 1000 EUR	8 938 6 405	12 764 9 288	10 602 7 722	10
1594 10 004	Andere Fruchtschaumweine	1000 l 1000 EUR	. .	. .	. .	2
1594 10 006	Andere gegorene Getränke (ohne Fruchtweine)	1000 l 1000 EUR	. .	200 183	322 310	4
1594 10 007	Mischungen von Limonade und Bier, mit einem Alkoholgehalt von mehr als 0,5 %vol	1000 l 1000 EUR	56 954 37 215	53 850 37 038	54 278 37 278	153
1594 10 008	Andere alkoholhaltige Mischgetränke, a.n.g.	1000 l 1000 EUR	4 423 3 732	6 183 5 857	5 100 4 065	13
1595 10 000	Wermutwein und andere Weine aus frischen Weintrauben, aromatisiert	1000 l 1000 EUR	. .	. .	. .	7
1596 10 000	Bier aus Malz	1000 hl 1000 EUR	21 280 1 347 228	21 490 1 360 504	20 512 1 322 227	286
1596 20 001	Treber aus Brauereien, Brennereien und Mälzereien	1000 EUR	4 713	5 478	5 751	216

## 4 Produktion nach Güterarten - Deutschland

Melde-Nr.	Bezeichnung	Einheit	1. VJ 2007	4. VJ 2007	1. VJ 2008	1. VJ 2008 Anzahl Unternehmen
1	2	3	4	5	6	7
1596 20 003	Schlempen u. Reststoffe aus Brauereien, Brennereien und Mälzereien	1000 EUR	7 958	6 373	8 959	27
1597 10 300	Malz - ungeröstet darunter zum Absatz bestimmt	t t 1000 EUR	* 402 279 394 660 110 917	448 367 441 578 140 032	445 705 438 719 154 276	34 30
1597 10 500	- geröstet darunter zum Absatz bestimmt	t t 1000 EUR	* 20 247 18 980 8 127	19 881 18 723 10 235	20 646 19 482 11 452	6 4
1598 11 301	Mineralwasser und kohlesäurehaltiges Wasser, nicht gesüßt und andere nicht gesüßte Wasser; abgefüllt - Natürliches Mineralwasser darunter zum Absatz bestimmt	1000 l 1000 l 1000 EUR	* 2 648 053 2 528 940 486 469	2 542 958 2 439 585 446 896	2 769 681 2 651 301 481 025	147 147
1598 11 303	- Quellwasser darunter zum Absatz bestimmt	1000 l 1000 l 1000 EUR	* . . 6 806	. . .	. . 4 904	12 12
1598 11 305	- Tafelwasser darunter zum Absatz bestimmt	1000 l 1000 l 1000 EUR	* 36 678 36 678 14 008	29 457 29 457 11 622	37 662 37 662 15 076	79 79
1598 11 307	- Heilwasser darunter zum Absatz bestimmt	1000 l 1000 l 1000 EUR	* 34 278 34 278 13 056	29 000 29 000 11 310	31 653 31 653 12 207	26 26
1598 11 500	Andere nicht gesüßte Wasser, (einschl. Eis aus künstlich gefrorenem Wasser) darunter zum Absatz bestimmt	1000 l 1000 l 1000 EUR	* . . .	. . .	. . .	1 1
1598 12 301	Erfrischungsgetränke u.a. nicht alkoholhaltige Getränke - Cola- und Colamischgetränke (Limonaden), nicht-brennwertvermindert	1000 l 1000 EUR	696 900 317 499	624 760 294 292	651 193 300 895	172
1598 12 302	- Cola- und Colamischgetränke (Limonaden), brennwertvermindert (Light)	1000 l 1000 EUR	162 938 86 254	157 461 84 097	162 808 87 556	45
1598 12 303	- Fruchtsafthaltige Limonaden, nicht-brennwertvermindert	1000 l 1000 EUR	641 891 196 628	691 281 189 549	705 108 200 571	171
1598 12 304	- Fruchtsafthaltige Limonaden, brennwertvermindert (Light)	1000 l 1000 EUR	24 633 10 658	21 757 8 898	25 066 10 673	57
1598 12 305	- Bittergetränke (Limonaden)	1000 l 1000 EUR	17 189 9 210	15 625 9 244	16 040 9 154	24
1598 12 306	- Limonaden sonstiger Art	1000 l 1000 EUR	144 698 60 957	145 361 58 790	153 185 63 975	157
1598 12 307	- Diätetische Erfrischungsgetränke	1000 l 1000 EUR	62 834 28 981	50 022 24 197	61 784 30 660	81
1598 12 308	- Mineralstoffgetränke (Erfrischungsgetränke mit Zusatz von Mineralstoffen)	1000 l 1000 EUR	23 604 12 079	20 275 10 552	20 483 11 814	49
1598 12 309	- Brausen u.a. Erfrischungsgetränke (z.B. aromatisierte Wasser)	1000 l 1000 EUR	108 084 39 944	123 642 42 737	139 298 52 419	87
1598 12 551	- Nektars - - aus Orangen	1000 l 1000 EUR	47 796 20 032	44 653 19 763	47 479 20 480	29
1598 12 552	- - aus Grapefruits oder Pampelmüsen	1000 l 1000 EUR	2 299 .	2 134 .	2 168 .	8
1598 12 553	- - aus Äpfeln oder Birnen	1000 l 1000 EUR	5 498 2 240	12 068 5 379	13 101 5 793	13
1598 12 554	- - aus anderen Früchten	1000 l 1000 EUR	45 869 37 434	51 693 37 774	54 056 39 983	58
1598 12 555	- - Nektarmischungen mit Zusatz von Vitaminen	1000 l 1000 EUR	50 561 32 093	43 642 25 578	45 714 27 424	36
1598 12 556	- - Andere Nektarmischungen	1000 l 1000 EUR	38 940 19 398	34 761 16 834	37 511 19 013	31
1598 12 558	- - Diät-Fruchtnektare	1000 l 1000 EUR	23 882 15 664	17 063 10 546	20 116 12 536	71
1598 12 559	- - Gemüse-Nektare, Gemüsetrunke	1000 l 1000 EUR	531 593	. .	. .	4
1598 12 591	- - Andere nicht alkoholhaltige Getränke (ohne Milchfettgehalt) (ohne Nektare) - - Fruchtsaftgetränke, kohlenstofffrei, nicht-brennwertvermindert	1000 l 1000 EUR	212 955 107 420	180 605 93 444	204 929 104 587	86

## 4 Produktion nach Güterarten - Deutschland

Melde-Nr.	Bezeichnung	Einheit	1. VJ 2007	4. VJ 2007	1. VJ 2008	1. VJ 2008 Anzahl Unternehmen
1	2	3	4	5	6	7
1598 12 592	- - Fruchtsaftgetränke, kohlenstofffrei, brennwertvermindert (light)	1000 l 1000 EUR	14 041 6 465	11 780 6 653	12 702 7 426	21
1598 12 593	- - Fruchtsaftgetränke, kohlenstoffhaltig, nicht-brennwertvermindert	1000 l 1000 EUR	72 323 37 817	62 700 31 823	64 408 33 553	91
1598 12 594	- - Fruchtsaftgetränke, kohlenstoffhaltig, brennwertvermindert (light)	1000 l 1000 EUR	9 396 3 962	12 025 5 308	12 127 5 302	31
1598 12 595	- - Alkoholfreies Bier	1000 l 1000 EUR	54 783 35 507	52 238 32 907	56 045 35 707	33
1598 12 596	- - Alkoholfreier Wein	1000 l 1000 EUR	.	-	-	-
1598 12 597	- - Trinkfertige Kaffee- und Tegetränke	1000 l 1000 EUR	135 567 37 706	94 281 30 169	116 644 34 269	42
1598 12 598	- - Kindemährgetränke	1000 l 1000 EUR	.	.	.	2
1598 12 599	- - Andere nicht alkoholhaltige Getränke (ohne Milchfettgehalt) (ohne Nektars)	1000 l 1000 EUR	33 477 36 557	36 291 48 367	36 718 47 083	54
1598 12 700	Andere nicht alkoholhaltige Getränke mit Milchfettgehalt	1000 l 1000 EUR	49 644 37 638	48 042 38 611	47 467 38 549	24
1599 00 000	Veredlung von Erzeugnissen dieser Güterabteilung, a.n.g.	1000 EUR	.	.	.	24
Tabakerzeugnisse						
1600 11 304	- Zigarren, Stumpen und Zigarillos, Tabak enthaltend - - Zigarren	1000 St. 1000 EUR	69 758 9 038	74 472 7 957	69 641 7 864	7
1600 11 306	- - Stumpen und Zigarillos	1000 St. 1000 EUR	779 411 54 218	916 933 45 265	436 636 50 678	6
1600 11 500	- Zigaretten, Tabak enthaltend	Mill. St. 1000 EUR	52 943 934 935	52 237 786 750	54 832 592 916	9
1600 11 700	- Andere Zigarren, Stumpen, Zigarillos und Zigaretten, ganz aus Tabakersatzstoffen	t 1000 EUR	.	.	.	1
1600 12 303	- Rauchtabak, auch teilweise oder ganz aus Tabakersatzstoffen	t 1000 EUR	8 162 51 082	6 264 44 163	6 879 47 041	10
1600 12 305	- - Pfeifentabak (Krüllschnitt, Grobschnitt)	t 1000 EUR	119 2 902	207 3 826	239 4 049	7
1600 12 900	- Anderer verarbeiteter Tabak und andere verarbeitete Tabakersatzstoffe; "homogenisierter" oder "rekonstituierter" Tabak; Tabak-auszüge und -sößen (ohne Rauchtabak)	t 1000 EUR	522 .	467 .	387 .	3
1600 20 000	Tabakabfälle	t 1000 EUR	-	-	-	-
1699 00 000	Veredlung von Erzeugnissen dieser Güterabteilung	1000 EUR	.	.	.	1
Textilien						
1710 10 000	Textile Spinnstoffe und Garne Wollfett und daraus stammende Fettstoffe (einschl. Lanolin) darunter zum Absatz bestimmt	t t 1000 EUR	* . .	. . .	. . .	1 1
1710 20 110	Natürliche textile Spinnstoffe, bearbeitet zum Spinnen - Grege, Abfälle von Seide - - Grege, weder gedreht noch gezwint darunter zum Absatz bestimmt	t t 1000 EUR	* - -	- - -	- - -	- -
1710 20 190	- - Abfälle aus Seide, gekrempelt oder gekämmt darunter zum Absatz bestimmt	t t 1000 EUR	* - -	- - -	- - -	- -
1710 20 210	- Gewaschene, nicht carbonisierte und carbonisierte Wolle, weder gekrempelt noch gekämmt; Kämmlinge von Wolle oder feinen Tierhaaren - - Gewaschene Wolle, nicht carbonisiert darunter zum Absatz bestimmt	t t 1000 EUR	* - -	- - -	- - -	- -

## 4 Produktion nach Güterarten - Deutschland

Melde-Nr.	Bezeichnung	Einheit	1. VJ 2007	4. VJ 2007	1. VJ 2008	1. VJ 2008 Anzahl Unternehmen
1	2	3	4	5	6	7
1710 20 230	- Carbonisierte Wolle, weder gekrenpelt noch gekämmt darunter zum Absatz bestimmt	t t 1000 EUR	* - -	- - -	- - -	- - -
1710 20 250	- Kämmlinge von Wolle oder feinen Tierhaaren darunter zum Absatz bestimmt	t t 1000 EUR	* . .	. . .	. . .	2 2 .
1710 20 270	- Wolle oder Tierhaare, gekrenpelt oder gekämmt (einschl. gekämmt-ter Wollen in loser Form) darunter zum Absatz bestimmt	t t 1000 EUR	* . .	. . .	. . .	1 1 .
1710 20 300	- Baumwolle, gekrenpelt oder gekämmt darunter zum Absatz bestimmt	t t 1000 EUR	* . .	. . .	. . .	1 1 .
1710 20 400	- Flachs, bearbeitet, jedoch nicht versponnen; Werg und Abfälle aus Flachs darunter zum Absatz bestimmt	t t 1000 EUR	* . .	. . .	. . .	1 1 .
1710 20 500	- Andere pflanzliche Spinnstoffe (ohne Flachs), bearbeitet, jedoch nicht versponnen; Werg und Abfälle dieser Spinnstoffe darunter zum Absatz bestimmt	t t 1000 EUR	* . .	. . .	. . .	1 1 .
1710 30 300	- Chemiefasern, gekrenpelt, gekämmt oder anders für die Spinnerei aufbereitet - Synthetische Spinnfasern darunter zum Absatz bestimmt	t t 1000 EUR	* . .	3 545 . .	3 262 . .	3 080 . .
1710 30 500	- Künstliche Spinnfasern für die Spinnerei aufbereitet darunter zum Absatz bestimmt	t t 1000 EUR	* - -	- - -	- - -	- - -
1710 41 500	- Garne aus natürlichen Spinnstoffen Seidengarne, n.A.E. - Seidengarne (ohne Schappeseidengarne oder Bourrètteseidengarne) darunter zum Absatz bestimmt	t t 1000 EUR	* - -	- - -	- - -	- - -
1710 41 900	- Schappeseidengarne oder Bourrètteseidengarne darunter zum Absatz bestimmt	t t 1000 EUR	* - -	- - -	- - -	- - -
1710 42 310	- Wollgarne, auch gezwirnt, n.A.E. - Streichgarne aus Wolle oder feinen Tierhaaren, n.A.E. - für Teppiche und Fußbodenbeläge darunter zum Absatz bestimmt	t t 1000 EUR	* . .	. . .	. . .	2 2 .
1710 42 330	- für Maschenware darunter zum Absatz bestimmt	t t 1000 EUR	* . .	. . .	. . .	1 1 .
1710 42 350	- für andere Zwecke darunter zum Absatz bestimmt	t t 1000 EUR	* 88 .	75 . .	107 . .	4 2 .
1710 42 510	- Kammgarne aus Wolle oder feinen Tierhaaren, n.A.E. - für Teppiche und Fußbodenbeläge darunter zum Absatz bestimmt	t t 1000 EUR	* - -	- - -	- - -	- - -
1710 42 521	- für Gewebe - mit einem Anteil an Wolle von 85 GHT oder mehr darunter zum Absatz bestimmt	t t 1000 EUR	* . .	160 1 837 .	67 854 .	81 1 068 .
1710 42 523	- mit einem Anteil an Wolle von weniger als 85 GHT darunter zum Absatz bestimmt	t t 1000 EUR	* . .	785 8 290 .	545 5 951 .	469 4 747 .
1710 42 531	- für Maschenware - mit einem Anteil an Wolle von 85 GHT oder mehr darunter zum Absatz bestimmt	t t 1000 EUR	* . .	. . .	. . .	1 1 .
1710 42 533	- mit einem Anteil an Wolle von weniger als 85 GHT darunter zum Absatz bestimmt	t t 1000 EUR	* . .	. . .	. . .	1 1 .
1710 42 590	- für andere Zwecke darunter zum Absatz bestimmt	t t 1000 EUR	* - -	- - -	- - -	- - -

## 4 Produktion nach Güterarten - Deutschland

Melde-Nr.	Bezeichnung	Einheit	1. VJ 2007	4. VJ 2007	1. VJ 2008	1. VJ 2008 Anzahl Unternehmen
1	2	3	4	5	6	7
1710 43 321	Baumwollgame, auch gezwirnt (ohne Nähgame), n.A.E. - aus nicht gekämmten Fasern - für Gewebe (ohne Teppiche und Fußbodenbeläge) - mit einem Anteil an Baumwolle von 85 GHT oder mehr darunter zum Absatz bestimmt	t t 1000 EUR	* 7 832 5 267 12 862	6 970 4 562 11 326	7 352 4 792 11 795	13 11
1710 43 327	- mit einem Anteil an Baumwolle von weniger als 85 GHT, gemischt mit synthetischen Fasern darunter zum Absatz bestimmt	t t 1000 EUR	* 1 282 375 1 063	1 162 373 1 089	1 263 506 1 448	6 5
1710 43 328	- mit einem Anteil an Baumwolle von weniger als 85 GHT, gemischt mit sonstigen Fasern darunter zum Absatz bestimmt	t t 1000 EUR	* 176 176 627	121 121 541	121 121 466	5 5
1710 43 331	- für Maschenware - mit einem Anteil an Baumwolle von 85 GHT oder mehr darunter zum Absatz bestimmt	t t 1000 EUR	* 2 010 2 010 4 898	1 677 1 677 3 984	1 749 1 749 4 167	7 7
1710 43 335	- mit einem Anteil an Baumwolle von weniger als 85 GHT, gemischt mit künstlichen Fasern darunter zum Absatz bestimmt	t t 1000 EUR	* . . 163	. . .	. . .	2 2
1710 43 337	- mit einem Anteil an Baumwolle von weniger als 85 GHT, gemischt mit synthetischen Fasern darunter zum Absatz bestimmt	t t 1000 EUR	* 21 21 100	. . .	. . .	2 2
1710 43 339	- mit einem Anteil an Baumwolle von weniger als 85 GHT, gemischt mit sonstigen Fasern darunter zum Absatz bestimmt	t t 1000 EUR	* . . .	. . .	. . .	1 1
1710 43 350	- für andere Zwecke (auch für Teppiche und Fußbodenbeläge, (ohne Nähgame) darunter zum Absatz bestimmt	t t 1000 EUR	* . . .	. . .	. . .	2 2
1710 43 521	- aus gekämmten Fasern - für Gewebe (ohne Teppiche und Fußbodenbeläge) - mit einem Anteil an Baumwolle von 85 GHT oder mehr darunter zum Absatz bestimmt	t t 1000 EUR	* 981 342 1 994	1 057 531 2 891	942 439 2 350	9 8
1710 43 527	- mit einem Anteil an Baumwolle von weniger als 85 GHT, gemischt mit synthetischen Fasern darunter zum Absatz bestimmt	t t 1000 EUR	* 309 1 820	160 979	181 1 249	10 9
1710 43 528	- mit einem Anteil an Baumwolle von weniger als 85 GHT, gemischt mit sonstigen Fasern darunter zum Absatz bestimmt	t t 1000 EUR	* . 343	17 17 89	43 43 235	3 3
1710 43 531	- für Maschenware - mit einem Anteil an Baumwolle von 85 GHT oder mehr darunter zum Absatz bestimmt	t t 1000 EUR	* 1 296 9 444	1 058 7 865	1 262 10 196	7 7
1710 43 537	- mit einem Anteil an Baumwolle von weniger als 85 GHT, gemischt mit synthetischen Fasern darunter zum Absatz bestimmt	t t 1000 EUR	* 81 81 464	. . .	. . .	1 1
1710 43 538	- mit einem Anteil an Baumwolle von weniger als 85 GHT, gemischt mit sonstigen Fasern darunter zum Absatz bestimmt	t t 1000 EUR	* 166 166 1 001	30 30 224	100 100 .	3 3
1710 43 550	- für andere Zwecke (auch für Teppiche und Fußbodenbeläge, (ohne Nähgame) darunter zum Absatz bestimmt	t t 1000 EUR	* . . .	. . .	. . .	2 2
1710 44 000	- Game aus Flachs, auch gezwirnt (Leinengame), n.A.E. darunter zum Absatz bestimmt	t t 1000 EUR	* . . .	163 163 1 033	. . 1 208	3 3
1710 45 100	Nähgame u.a. Game aus natürlichen Spinnstoffen, auch gezwirnt, auch i.A.E. - Seidengame, Schappeseidengame und Bourreteseidengame, i.A.E.; Messinahaar darunter zum Absatz bestimmt	t t 1000 EUR	* . . .	. . .	. . .	1 1

## 4 Produktion nach Güterarten - Deutschland

Melde-Nr.	Bezeichnung	Einheit	1. VJ 2007	4. VJ 2007	1. VJ 2008	1. VJ 2008 Anzahl Unternehmen
1	2	3	4	5	6	7
1710 45 303	- Game aus Wolle oder feinen Tierhaaren, i.A.E. - - Handstrickgame darunter zum Absatz bestimmt	t t 1000 EUR	* . .	. . .	. . .	1 1
1710 45 309	- - Andere Game darunter zum Absatz bestimmt	t t 1000 EUR	* . .	. . .	. . .	2 2
1710 45 530	- Nähgame u.a. Game aus Baumwolle - - Nähgame, n.A.E. darunter zum Absatz bestimmt	t t 1000 EUR	* . .	4 4 103	3 3 58	3 3
1710 45 550	- - Nähgame, i.A.E. darunter zum Absatz bestimmt	t t 1000 EUR	* 5 141	4 4 123	4 4 118	4 4
1710 45 570	- - Game (ohne Nähgame), i.A.E. darunter zum Absatz bestimmt	t t 1000 EUR	* - -	- - -	- - -	- -
1710 45 700	- Game aus Flachs (Leinengame), i.A.E. darunter zum Absatz bestimmt	t t 1000 EUR	* . .	. . .	. . .	1 1
1710 46 000	Game aus Jute oder anderen textilen Bastfasern und anderen pflanzlichen Spinnstoffen (ohne Flachs); Papiergame darunter zum Absatz bestimmt	t t 1000 EUR	* . .	. . .	. . .	1 1
1710 51 303	Game aus Chemiefasern Gezwirnte Game aus synthetischen und künstlichen Filamenten (ohne Nähgame), n.A.E. - aus synthetischen Filamenten - - aus Nylon oder anderen Polyamidfilamenten darunter zum Absatz bestimmt	t t 1000 EUR	* . .	. . .	. . .	9 8
1710 51 305	- - aus Polyesterfilamenten darunter zum Absatz bestimmt	t t 1000 EUR	* 1 433 9 249	1 310 7 439	1 543 9 445	7 6
1710 51 307	- - aus anderen synthetischen Filamenten darunter zum Absatz bestimmt	t t 1000 EUR	* 1 283 9 336	1 295 9 494	1 120 10 565	6 5
1710 51 500	- aus künstlichen Filamenten darunter zum Absatz bestimmt	t t 1000 EUR	* . 2 246 2 592	192 192 2 067	. 262 2 526	6 6
1710 52 320	Game aus synthetischen Spinnfasern (ohne Nähgame), auch gezwirnt, n.A.E. - aus synthetischen Spinnfasern, mit einem Anteil an diesen Spinnfasern von 85 GHT oder mehr - - für Gewebe (ohne Teppiche und Fußbodenbeläge) darunter zum Absatz bestimmt	t t 1000 EUR	* 9 956 8 867 37 533	8 339 7 310 34 378	8 277 7 495 35 633	23 22
1710 52 330	- - für Maschenware darunter zum Absatz bestimmt	t t 1000 EUR	* 726 10 299	649 10 280	588 9 805	9 9
1710 52 350	- - für andere Zwecke (auch für Teppiche und Fußbodenbeläge, (ohne Nähgame) darunter zum Absatz bestimmt	t t 1000 EUR	* 8 651 8 320 30 003	8 184 7 870 27 435	8 851 8 539 30 158	13 12
1710 52 520	- aus Polyester-Spinnfasern, mit einem Anteil von weniger als 85 GHT, hauptsächlich oder ausschließlich mit künstlichen Spinnfasern gemischt - - für Gewebe (ohne Teppiche und Fußbodenbeläge) darunter zum Absatz bestimmt	t t 1000 EUR	* . 24 88	. 15 70	65 . .	4 2
1710 52 530	- - für Maschenware darunter zum Absatz bestimmt	t t 1000 EUR	* 67 67 205	. . .	. . .	1 1
1710 52 550	- - für andere Zwecke (auch für Teppiche und Fußbodenbeläge, (ohne Nähgame) darunter zum Absatz bestimmt	t t 1000 EUR	* . . .	. . .	. . .	2 1
1710 52 720	- aus synthetischen Spinnfasern, mit einem Anteil von weniger als 85 GHT, hauptsächlich oder aus schließlich mit Baumwolle gemischt - - für Gewebe (ohne Teppiche und Fußbodenbeläge) darunter zum Absatz bestimmt	t t 1000 EUR	* . 785 3 591	. 859 4 105	. 707 3 346	9 8

## 4 Produktion nach Güterarten - Deutschland

Melde-Nr.	Bezeichnung	Einheit	1. VJ 2007	4. VJ 2007	1. VJ 2008	1. VJ 2008 Anzahl Unternehmen
1	2	3	4	5	6	7
1710 52 730	- - für Maschenware darunter zum Absatz bestimmt	t t 1000 EUR	* 49 49 694	64 64 746	98 98 644	6 6
1710 52 750	- - für andere Zwecke (auch für Teppiche und Fußbodenbeläge, (ohne Nähgame) darunter zum Absatz bestimmt	t t 1000 EUR	* . . .	. . . . .	. . . . .	1 1
1710 52 920	- - für Gewebe (ohne Teppiche und Fußbodenbeläge) darunter zum Absatz bestimmt	t t 1000 EUR	* 101 101 1 109	118 118 1 235	127 127 1 576	4 4
1710 52 930	- - für Maschenware darunter zum Absatz bestimmt	t t 1000 EUR	* . . 1 897	. . 1 509	. . 2 191	3 3
1710 52 950	- - für andere Zwecke (auch für Teppiche und Fußbodenbeläge, (ohne Nähgame) darunter zum Absatz bestimmt	t t 1000 EUR	* - - -	- - -	- - -	- -
	Game aus synthetischen Spinnfasern (ohne Nähgame), mit Wolle oder feinen Tierhaaren gemischt, auch gezwirnt, n.A.E.					
1710 53 320	- mit gekrämpelter Wolle oder feinen Tierhaaren gemischt, mit einem An- teil von weniger als 85 GHT - - für Gewebe (ohne Teppiche und Fußbodenbeläge) darunter zum Absatz bestimmt	t t 1000 EUR	* . . . .	. . . .	. . . .	1 1
1710 53 330	- - für Maschenware darunter zum Absatz bestimmt	t t 1000 EUR	* . . . .	. . . .	. . . .	2 2
1710 53 350	- - für andere Zwecke (auch für Teppiche und Fußbodenbeläge, (ohne Nähgame) darunter zum Absatz bestimmt	t t 1000 EUR	* - - -	- - -	- - -	- -
	- mit gekämmter Wolle oder feinen Tierhaaren gemischt, mit einem An- teil von weniger als 85 GHT					
1710 53 520	- - für Gewebe (ohne Teppiche und Fußbodenbeläge) darunter zum Absatz bestimmt	t t 1000 EUR	* . . . .	. . . .	. . . .	2 2
1710 53 530	- - für Maschenware darunter zum Absatz bestimmt	t t 1000 EUR	* . . . .	. . . .	. . . .	1 1
1710 53 550	- - für andere Zwecke (auch für Teppiche und Fußbodenbeläge, (ohne Nähgame) darunter zum Absatz bestimmt	t t 1000 EUR	* - - -	- - -	- - -	- -
	Game aus künstlichen Spinnfasern (ohne Nähgame), auch gezwirnt, n.A.E.					
1710 54 020	- für Gewebe (ohne Teppiche und Fußbodenbeläge) darunter zum Absatz bestimmt	t t 1000 EUR	* 724 3 783	544 2 193	495 2 205	13 12
1710 54 030	- für Maschenware darunter zum Absatz bestimmt	t t 1000 EUR	* . . 2 816	. . . .	. . . .	7 6
1710 54 050	- für andere Zwecke (auch für Teppiche und Fußbodenbeläge, (ohne Nähgame) darunter zum Absatz bestimmt	t t 1000 EUR	* . . . .	. . . .	. . . .	2 2
	Nähgame u.a. Game aus Chemie- fasern, auch in Aufmachungen für den Einzelverkauf					
1710 55 130	- Nähgame aus synthetischen oder künstlichen Filamenten - - Nähgame, n.A.E. darunter zum Absatz bestimmt	t t 1000 EUR	* 647 18 261	652 652 18 009	550 550 14 703	6 6
1710 55 150	- - Nähgame, i.A.E. darunter zum Absatz bestimmt	t t 1000 EUR	* 40 40 2 094	39 39 .	28 28 .	3 3
1710 55 300	- Game aus synthetischen oder künstlichen Filamenten (ohne Nähgame), i.A.E. darunter zum Absatz bestimmt	t t 1000 EUR	* - - -	- - -	- - -	- -
1710 55 530	- Nähgame aus synthetischen oder künstlichen Spinnfasern - - Nähgame, n.A.E. darunter zum Absatz bestimmt	t t 1000 EUR	* 826 826 21 048	715 715 19 812	671 671 18 656	3 3

## 4 Produktion nach Güterarten - Deutschland

Melde-Nr.	Bezeichnung	Einheit	1. VJ 2007	4. VJ 2007	1. VJ 2008	1. VJ 2008 Anzahl Unternehmen	
1	2	3	4	5	6	7	
1710 55 550	- - Nähgame, i.A.E. darunter zum Absatz bestimmt	t t 1000 EUR	*  .	  .	  .	1 1	
1710 55 700	- Game aus synthetischen oder künstlichen Spinnfasern (ohne Nähgame), i.A.E. darunter zum Absatz bestimmt	t t 1000 EUR	*  .	  .	  .	1 1	
	Spinnstoff- und Gamabfälle (ohne Chemiefaserabfälle), Reißspinnstoff						
1710 61 000	Abfälle von Seide (einschl. nicht abhaspelbarer Kokons), Gamabfälle und Reißspinnstoff, weder gekrenpelt noch gekämmt	t 1000 EUR	 -	 -	 -	 -	
1710 62 000	Abfälle von Wolle oder Tierhaaren (einschl. Gamabfällen, ohne Reißspinnstoff)	t 1000 EUR	 .	 .	 .	 1	
1710 63 000	Reißspinnstoff aus Wolle oder Tierhaaren	t 1000 EUR	 -	 -	 -	 -	
1710 64 000	Gamabfälle aus Baumwolle (ohne Reißspinnstoff)	t 1000 EUR	 .	 .	 .	 1	
1710 65 000	Andere Abfälle von Baumwolle (einschließlich Reißspinnstoff)	t 1000 EUR	 .	 .	 .	 2	
1710 90 000	Aufbereitungsleistungen für natürliche Spinnstoffe	t 1000 EUR	 .	 .	 .	 1	
	Gewebe						
	Gewebe aus natürlichen Spinnstoffen (ohne Baumwolle)						
1720 10 100	- Gewebe aus Seide, Schappeseide oder Bourretteseide	t 1000 m² t 1000 m² 1000 EUR	* *  .	14 100 14 100 1 515	16 143 16 143 1 633	10 92 10 92 1 143	3 3
	darunter zum Absatz bestimmt						
	- Streichgangewebe aus Wolle oder feinen Tierhaaren						
	- - für Bekleidung						
1720 10 222	- - - Herrenoberbekleidungsstoff	t 1000 m² t 1000 m² 1000 EUR	* *  .	  . .	  . .	  . .	2 2
	darunter zum Absatz bestimmt						
1720 10 223	- - - Damenoberbekleidungsstoff	t 1000 m² t 1000 m² 1000 EUR	* *  .	43 177 43 177 1 104	30 123 30 123 794	39 165 39 165 1 133	3 3
	darunter zum Absatz bestimmt						
1720 10 229	- - - Anderer Bekleidungsstoff	t 1000 m² t 1000 m² 1000 EUR	* *  .	  - -	  - -	  - -	  - -
	darunter zum Absatz bestimmt						
1720 10 253	- - für Heim- und Haushaltstextilien	t 1000 m² t 1000 m² 1000 EUR	* *  .	  . .	  . .	  . .	2 1
	darunter zum Absatz bestimmt						
1720 10 259	- - - Anderer Heim- und Haushaltstextilienstoff	t 1000 m² t 1000 m² 1000 EUR	* *  .	  . .	  . .	  . .	2 2
	darunter zum Absatz bestimmt						
1720 10 290	- - für technischen und industriellen Bedarf	t 1000 m² t 1000 m² 1000 EUR	* *  .	  - -	  - -	  - -	  - -
	darunter zum Absatz bestimmt						
	- Kammgangewebe aus Wolle oder feinen Tierhaaren sowie Gewebe aus groben Tierhaaren oder Roßhaar						
	- - für Bekleidung						
1720 10 322	- - - Herrenoberbekleidungsstoff	t 1000 m² t 1000 m² 1000 EUR	* *  .	357 1 426 357 1 426 11 524	346 1 439 346 1 439 9 328	291 1 202 291 1 202 7 544	5 5
	darunter zum Absatz bestimmt						
1720 10 323	- - - Damenoberbekleidungsstoff	t 1000 m² t 1000 m² 1000 EUR	* *  .	1 438 329 1 438 8 852	1 912 456 1 912 11 853	1 381 316 1 381 8 373	6 5
	darunter zum Absatz bestimmt						

## 4 Produktion nach Güterarten - Deutschland

Melde-Nr.	Bezeichnung	Einheit	1. VJ 2007	4. VJ 2007	1. VJ 2008	1. VJ 2008 Anzahl Unternehmen	
1	2	3	4	5	6	7	
1720 10 329	- - - Anderer Bekleidungsstoff	t	*	.	.	1	
	darunter zum Absatz bestimmt	1000 m²	*	.	.	-	
		t	-	-	-	-	
		1000 m²	-	-	-	-	
		1000 EUR	-	-	-	-	
1720 10 350	- - für Heim- und Haushaltstextilien	t	*	.	.	2	
	darunter zum Absatz bestimmt	1000 m²	*	.	.	2	
		t	.	.	.	.	
		1000 m²	.	.	.	.	
		1000 EUR	.	.	.	.	
1720 10 390	- - für technischen und industriellen Bedarf	t	*	.	.	2	
	darunter zum Absatz bestimmt	1000 m²	*	.	.	2	
		t	.	.	.	.	
		1000 m²	.	.	.	.	
		1000 EUR	.	.	.	.	
	- Gewebe aus Flachs (Leinengewebe), mit einem Anteil an Flachs von 85 GHT oder mehr						
1720 10 420	- - für Bekleidung	t	*	.	.	1	
	darunter zum Absatz bestimmt	1000 m²	*	.	.	1	
		t	.	.	.	.	
		1000 m²	.	.	.	.	
		1000 EUR	.	.	.	.	
1720 10 450	- - für Heim- und Haushaltstextilien	t	*	.	.	3	
	darunter zum Absatz bestimmt	1000 m²	*	.	.	3	
		t	i	i	i	.	
		1000 m²	7	7	7	.	
		1000 EUR	29	.	28	.	
1720 10 490	- - für technischen und industriellen Bedarf	t	*	.	.	2	
	darunter zum Absatz bestimmt	1000 m²	*	.	.	2	
		t	.	.	.	.	
		1000 m²	.	.	.	.	
		1000 EUR	.	.	.	.	
	- Gewebe aus Flachs (Leinengewebe), mit einem Anteil an Flachs von weniger als 85 GHT, gemischt mit anderen Spinnstoffen						
1720 10 700	- Gewebe aus Jute oder anderen textilen Bastfasern (ohne Flachs, Hanf, Ramie)	t	*	.	.	86	3
	darunter zum Absatz bestimmt	1000 m²	*	.	.	938	3
		t	.	.	.	86	.
		1000 m²	.	.	.	938	.
		1000 EUR	819	1 096	466	.	.
	- Leinengewebe mit einem Anteil an Flachs < 85 GHT						
1720 10 820	- - für Bekleidung	t	*	.	.	.	2
	darunter zum Absatz bestimmt	1000 m²	*	.	.	.	2
		t	.	.	.	.	.
		1000 m²	.	.	.	.	.
		1000 EUR	.	.	.	.	.
1720 10 850	- - für Heim- und Haushaltstextilien	t	*	10	13	11	3
	darunter zum Absatz bestimmt	1000 m²	*	41	52	46	2
		t	.	.	.	.	.
		1000 m²	.	.	.	.	.
		1000 EUR	.	.	.	.	.
1720 10 890	- - für technischen und industriellen Bedarf	t	*	.	.	.	2
	darunter zum Absatz bestimmt	1000 m²	*	.	.	.	2
		t	.	.	.	.	.
		1000 m²	.	.	.	.	.
		1000 EUR	.	.	.	.	.
1720 10 900	- Gewebe aus Hanf, Ramie, anderen pflanzlichen Spinnstoffen (ohne Flachs, Jute oder andere textile Bastfasern); Gewebe aus Papiergarnen	t	*	-	-	-	-
	darunter zum Absatz bestimmt	1000 m²	*	-	-	-	-
		t	-	-	-	-	-
		1000 m²	-	-	-	-	-
		1000 EUR	-	-	-	-	-
	Baumwollgewebe						
	- roh, gebleicht, gefärbt, bedruckt, mit einem Quadratmetergewicht von 200 g oder weniger (ohne solches für Verbandnull)						
1720 20 110	- - für Bekleidung, Herren- und Blusenstoff	t	*	1 139	1 139	1 194	3
	darunter zum Absatz bestimmt	1000 m²	*	5 595	5 407	5 703	3
		t	.	1 139	1 139	1 194	.
		1000 m²	.	5 595	5 407	5 703	.
		1000 EUR	.	9 097	8 496	8 941	.
1720 20 122	- - für andere Bekleidung	t	*	.	.	.	2
	darunter zum Absatz bestimmt	1000 m²	*	.	.	.	1
		t	.	.	.	.	.
		1000 m²	.	.	.	.	.
		1000 EUR	.	.	.	.	.
1720 20 123	- - - Damenoberbekleidungsstoff	t	*	84	60	61	3
	darunter zum Absatz bestimmt	1000 m²	*	387	419	467	3
		t	.	84	60	61	.
		1000 m²	.	387	419	467	.
		1000 EUR	.	659	383	470	.

## 4 Produktion nach Güterarten - Deutschland

Melde-Nr.	Bezeichnung	Einheit	1. VJ 2007	4. VJ 2007	1. VJ 2008	1. VJ 2008 Anzahl Unternehmen
1	2	3	4	5	6	7
1720 20 127	- - - Einlagestoff für Bekleidung und Wäsche	t 1000 m² t 1000 m² 1000 EUR	* * . . .	. . . . .	. . . . .	2 2
1720 20 129	- - - Anderer Bekleidungsstoff	t 1000 m² t 1000 m² 1000 EUR	* * 1 219 5 552 1 219 5 552 8 319	1 004 4 591 1 004 4 591 7 685	1 041 4 980 1 041 4 980 7 864	5 5
1720 20 133	- - - für Haushaltstextilien - - - Inlett- und Einschütttestoff	t 1000 m² t 1000 m² 1000 EUR	* * . . .	. . . . .	. . . . .	2 2
1720 20 135	- - - Steppdecken-Oberstoff	t 1000 m² t 1000 m² 1000 EUR	* * 303 2 169 . . .	321 2 295 . . .	249 1 778 . . .	3 3
1720 20 139	- - - Anderer Haushaltstextilienstoff	t 1000 m² t 1000 m² 1000 EUR	* * 5 275 32 327 1 407 8 465 8 098	3 997 24 215 1 131 6 328 6 409	5 118 34 511 1 290 7 747 7 454	16 12
1720 20 153	- - - für Heimtextilien (ohne Haushaltstextilien) - - - Möbelstoff (Flachgewebt)	t 1000 m² t 1000 m² 1000 EUR	* * - - - - .	- - - - .	- - - - .	- -
1720 20 155	- - - Dekorationsstoff	t 1000 m² t 1000 m² 1000 EUR	* * . . . . .	. . . . .	. . . . .	2 2
1720 20 159	- - - Anderer Heimtextilienstoff	t 1000 m² t 1000 m² 1000 EUR	* * . . . . .	. . . . .	. . . . .	2 2
1720 20 190	- - für technischen und industriellen Bedarf	t 1000 m² t 1000 m² 1000 EUR	* * . . 2 292 13 469 12 216	. . 1 802 10 829 9 424	. . 1 988 12 236 10 643	14 14
1720 20 200	- für Verbandrull, Binden und Verbände, roh oder gebleicht, mit einem Quadratmetergewicht von 100 g oder weniger, n.A.E.	t 1000 m² 1000 EUR	. . .	. . .	. . .	1
1720 20 310	- buntgewebt, mit einem Quadratmetergewicht von 200 g oder weniger - für Hemden und Blusen	t 1000 m² t 1000 m² 1000 EUR	* * . . . . .	. . . . .	. . . . .	2 2
1720 20 422	- roh, gebleicht, gefärbt, bedruckt, mit einem Quadratmetergewicht von mehr als 200 g (ohne Denim) - für Bekleidung - - Herrenoberbekleidungsstoff	t 1000 m² t 1000 m² 1000 EUR	* * . . . . .	- - - - .	. . . . .	1 -
1720 20 423	- - - Damenoberbekleidungsstoff	t 1000 m² t 1000 m² 1000 EUR	* * . . . . .	. . . . .	. . . . .	2 1
1720 20 427	- - - Einlagestoff	t 1000 m² t 1000 m² 1000 EUR	* * - - - - .	- - - - .	- - - - .	- -
1720 20 429	- - - Anderer Bekleidungs- und Bekleidungszubehörstoff	t 1000 m² t 1000 m² 1000 EUR	* * . 6 549 14 829 11 258	. . 912 3 470 7 514	. . 1 296 4 942 10 321	8 7

## 4 Produktion nach Güterarten - Deutschland

Melde-Nr.	Bezeichnung	Einheit	1. VJ 2007	4. VJ 2007	1. VJ 2008	1. VJ 2008 Anzahl Unternehmen
1	2	3	4	5	6	7
1720 20 430	- - für Haushaltstextilien	t	*	.	.	4
	darunter zum Absatz bestimmt	1000 m²	*	.	.	4
		t		22	22	
		1000 m²		132	129	
		1000 EUR		254	246	
1720 20 453	- - für Heimtextilien (ohne Haushaltstextilien)	t	*	-	.	1
	darunter zum Absatz bestimmt	1000 m²	*	-	.	1
		t		-	.	
		1000 m²		-	.	
		1000 EUR		-	.	
1720 20 455	- - - Dekorationsstoff	t	*	.	.	4
	darunter zum Absatz bestimmt	1000 m²	*	.	.	4
		t		.	.	
		1000 m²		.	.	
		1000 EUR		.	.	
1720 20 457	- - - Schlaf- und Reisedeckenstoff	t	*	.	.	2
	darunter zum Absatz bestimmt	1000 m²	*	.	.	1
		t		.	.	
		1000 m²		.	.	
		1000 EUR		.	.	
1720 20 459	- - - Anderer Heimtextilienstoff	t	*	.	.	6
	darunter zum Absatz bestimmt	1000 m²	*	.	.	6
		t		411	392	
		1000 m²		1 770	1 660	
		1000 EUR		4 480	5 198	
1720 20 491	- - - Markisenstoff	t	*	-	-	-
	darunter zum Absatz bestimmt	1000 m²	*	-	-	-
		t		-	-	
		1000 m²		-	-	
		1000 EUR		-	-	
1720 20 497	- - - Futterstoff für Taschnerwaren	t	*	-	-	-
	darunter zum Absatz bestimmt	1000 m²	*	-	-	-
		t		-	-	
		1000 m²		-	-	
		1000 EUR		-	-	
1720 20 499	- - - Anderer technischer Stoff	t	*	.	.	10
	darunter zum Absatz bestimmt	1000 m²	*	.	.	10
		t		1 356	1 037	
		1000 m²		5 100	4 216	
		1000 EUR		7 393	5 905	
1720 20 600	- - für Heimtextilien	t	*	318	.	2
	Denim, buntgewebt, mit einem Quadratmetergewicht von mehr als 200 g	1000 m²	*	1 060	.	1
	darunter zum Absatz bestimmt	t		.	.	
		1000 m²		.	.	
		1000 EUR		.	.	
1720 20 720	- buntgewebt (ohne Denim)	t	*	158	.	5
	- für Bekleidung	1000 m²	*	.	.	3
	darunter zum Absatz bestimmt	t		.	641	
		1000 m²		.	3 222	
		1000 EUR		.	2 561	
1720 20 730	- - für Haushaltstextilien	t	*	206	.	5
	darunter zum Absatz bestimmt	1000 m²	*	1 011	.	2
		t		.	.	
		1000 m²		.	.	
		1000 EUR		.	.	
1720 20 750	- - für Heimtextilien (ohne Haushaltstextilien)	t	*	202	234	4
	darunter zum Absatz bestimmt	1000 m²	*	452	508	3
		t		.	.	
		1000 m²		.	173	
		1000 EUR		.	.	
1720 20 790	- - für technischen und industriellen Bedarf	t	*	381	316	3
	darunter zum Absatz bestimmt	1000 m²	*	1 751	1 470	3
		t		381	316	
		1000 m²		1 751	1 470	
		1000 EUR		2 438	2 050	
1720 31 300	Gewebe aus Chemiefasern	t	*	3 456	.	8
	Gewebe aus synthetischen oder künstlichen Filamenten	1000 m²	*	34 965	32 650	8
	- aus hochfesten Garnen aus Nylon o.a. Polyamiden, Polyester und Viskosegarnen; aus Streifen u.dgl. und aus durch ein Bindemittel verklebte oder verschweißte Lagen, aus synthetischen Filamenten	t		3 456	3 426	
	darunter zum Absatz bestimmt	1000 m²		34 965	32 650	
		t		3 456	3 426	
		1000 m²		34 965	32 650	
		1000 EUR		31 567	33 428	

## 4 Produktion nach Güterarten - Deutschland

Melde-Nr.	Bezeichnung	Einheit	1. VJ 2007	4. VJ 2007	1. VJ 2008	1. VJ 2008 Anzahl Unternehmen
1	2	3	4	5	6	7
1720 31 522	- aus synthetischen Filamentgarnen (ohne Gewebe aus hochfesten Garnen, Streifen u. dgl.) - - für Bekleidung - - Herrenoberbekleidungsstoff	t 1000 m² t 1000 m² 1000 EUR	* * . . . .	. . . . . .	. . . . . .	1 1
1720 31 523	- - Damenoberbekleidungsstoff	t 1000 m² t 1000 m² 1000 EUR	* * . . . .	. . . . . .	. . . . . .	2 2
1720 31 524	- - Krawatten- und Schalstoff	t 1000 m² t 1000 m² 1000 EUR	* * 63 417 63 417 2 611	60 383 60 383 2 596	52 340 52 340 2 054	3 3
1720 31 525	- - Futterstoff	t 1000 m² t 1000 m² 1000 EUR	* * 688 5 333 688 5 333 3 758	638 4 757 638 4 757 4 293	698 4 921 698 4 921 4 016	3 3
1720 31 529	- - Anderer Bekleidungsstoff	t 1000 m² t 1000 m² 1000 EUR	* * . . . .	. . . . . .	. . . . . .	1 1
1720 31 544	- - für Gardinen und Wandbehänge - - für Gardinen	t 1000 m² t 1000 m² 1000 EUR	* * . . . .	. . . . . .	. . . . . .	7 7
1720 31 546	- - für Wandbehänge	t 1000 m² t 1000 m² 1000 EUR	* * . . . .	. . . . . .	. . . . . .	1 1
1720 31 550	- für andere Haushalts- und Heimtextilien (Gardinen und Wandbehänge)	t 1000 m² t 1000 m² 1000 EUR	* * . . . .	. . . . . .	. . . . . .	6 5
1720 31 590	- für technischen und industriellen Bedarf	t 1000 m² t 1000 m² 1000 EUR	* * 15 701 15 701 49 011 97 487	13 316 13 316 41 813 88 998	13 704 13 704 45 331 90 659	18 18
1720 31 722	- aus künstlichen Filamentgarnen, Streifen u. dgl. (ohne Gewebe aus hochfesten Viskosegarnen) - - für Bekleidung - - Herrenoberbekleidungsstoff	t 1000 m² t 1000 m² 1000 EUR	* * . . . .	. . . . . .	. . . . . .	- -
1720 31 723	- - Damenoberbekleidungsstoff	t 1000 m² t 1000 m² 1000 EUR	* * . . . .	. . . . . .	. . . . . .	2 2
1720 31 724	- - Krawatten- und Schalstoff	t 1000 m² t 1000 m² 1000 EUR	* * . . . .	. . . . . .	. . . . . .	- -
1720 31 725	- - Futterstoff	t 1000 m² t 1000 m² 1000 EUR	* * 666 8 565 666 8 565 9 807	466 6 053 466 6 053 6 572	561 7 192 561 7 192 8 349	3 3
1720 31 729	- - Anderer Bekleidungsstoff	t 1000 m² t 1000 m² 1000 EUR	* * . . . .	. . . . . .	. . . . . .	1 1
1720 31 755	- für andere Haushalts- und Heimtextilien - - Dekorationsstoff	t 1000 m² t 1000 m² 1000 EUR	* * . . . .	. . . . . .	. . . . . .	- -

## 4 Produktion nach Güterarten - Deutschland

Melde-Nr.	Bezeichnung	Einheit	1. VJ 2007	4. VJ 2007	1. VJ 2008	1. VJ 2008 Anzahl Unternehmen
1	2	3	4	5	6	7
1720 31 759	- - - Anderer Heimtextilienstoff	t	*	-	-	-
	darunter zum Absatz bestimmt	1000 m²	*	-	-	-
		t		-	-	-
		1000 m²		-	-	-
		1000 EUR		-	-	-
1720 31 790	- - für technischen und industriellen Bedarf	t	*	.	.	2
	darunter zum Absatz bestimmt	1000 m²	*	1 251	.	2
		t		.	.	
		1000 m²		1 251	.	
		1000 EUR		.	.	
	Gewebe aus synthetischen Spinnfasern					
	- mit einem Anteil an diesen Spinnfasern von 85 GHT oder mehr					
	- - für Bekleidung					
1720 32 122	- - - Herrenoberbekleidungsstoff	t	*	-	-	-
	darunter zum Absatz bestimmt	1000 m²	*	-	-	-
		t		-	-	-
		1000 m²		-	-	-
		1000 EUR		-	-	-
1720 32 123	- - - Damenoberbekleidungsstoff	t	*	-	-	-
	darunter zum Absatz bestimmt	1000 m²	*	-	-	-
		t		-	-	-
		1000 m²		-	-	-
		1000 EUR		-	-	-
1720 32 127	- - - Einlagestoff für Bekleidung und Wäsche	t	*	-	-	-
	darunter zum Absatz bestimmt	1000 m²	*	-	-	-
		t		-	-	-
		1000 m²		-	-	-
		1000 EUR		-	-	-
1720 32 129	- - - Anderer Bekleidungsstoff	t	*	109	138	4
	darunter zum Absatz bestimmt	1000 m²	*	510	656	3
		t		.	.	82
		1000 m²		.	.	407
		1000 EUR		.	.	4 276
1720 32 130	- - für Haushaltstextilien	t	*	9	.	2
	darunter zum Absatz bestimmt	1000 m²	*	44	.	2
		t		.	.	
		1000 m²		.	.	
		1000 EUR		.	.	
1720 32 144	- - für Gardinen u. Dekorationsstoff	t	*	384	343	6
	darunter zum Absatz bestimmt	1000 m²	*	4 917	4 194	5
		t		373	326	
		1000 m²		4 865	4 125	
		1000 EUR		10 992	9 311	
1720 32 145	- - - Dekorationsstoff	t	*	1 313	1 109	9
	darunter zum Absatz bestimmt	1000 m²	*	8 349	7 202	9
		t		1 313	1 109	
		1000 m²		8 349	7 202	
		1000 EUR		26 402	23 168	
	- - für andere Heimtextilien (ohne Haushaltstextilien)					
1720 32 153	- - - Möbelstoff	t	*	356	344	4
	darunter zum Absatz bestimmt	1000 m²	*	1 181	1 161	4
		t		356	344	
		1000 m²		1 181	1 161	
		1000 EUR		6 719	6 344	
1720 32 157	- - - Schlaf- und Reisedeckenstoff	t	*	.	.	1
	darunter zum Absatz bestimmt	1000 m²	*	.	.	-
		t		-	-	
		1000 m²		-	-	
		1000 EUR		-	-	
1720 32 159	- - - Anderer Heimtextilienstoff (ohne Gardinen- und Dekorationsstoff)	t	*	.	.	3
	darunter zum Absatz bestimmt	1000 m²	*	.	.	3
		t		.	.	
		1000 m²		.	.	
		1000 EUR		.	.	
	- - für technischen u. industriellen Bedarf					
1720 32 191	- - - Markisenstoff	t	*	.	.	1
	darunter zum Absatz bestimmt	1000 m²	*	.	.	1
		t		.	.	
		1000 m²		.	.	
		1000 EUR		.	.	
1720 32 199	- - - Anderer technischer Stoff	t	*	2 765	3 000	10
	darunter zum Absatz bestimmt	1000 m²	*	10 250	10 197	10
		t		2 765	3 000	
		1000 m²		10 250	10 197	
		1000 EUR		27 981	32 062	

## 4 Produktion nach Güterarten - Deutschland

Melde-Nr.	Bezeichnung	Einheit	1. VJ 2007	4. VJ 2007	1. VJ 2008	1. VJ 2008 Anzahl Unternehmen
1	2	3	4	5	6	7
1720 32 210	- mit einem Anteil an diesen Spinnfasern von weniger als 85 GfT, hauptsächlich oder ausschließlich mit Baumwolle gemischt, roh, gebleicht, gefärbt oder bedruckt für Bekleidung, Herren- und Blusenstoff	t 1000 m² t 1000 m² 1000 EUR	* * . . .	. . . . .	. . . . .	2 2
	darunter zum Absatz bestimmt	t 1000 m² t 1000 EUR	. . . .	. . . .	. . . .	2
1720 32 222	- - für andere Bekleidung (ohne Herren- und Blusenstoff)	t 1000 m² t 1000 m² 1000 EUR	* * . . .	. . . . .	. . . . .	1 1
	darunter zum Absatz bestimmt	t 1000 m² t 1000 EUR	. . . .	. . . .	. . . .	1
1720 32 223	- - - Damenoberbekleidungsstoff	t 1000 m² t 1000 m² 1000 EUR	* * . . .	. . . . .	. . . . .	4 4
	darunter zum Absatz bestimmt	t 1000 m² t 1000 EUR	481 2 450 481 2 450 3 367	437 2 419 437 2 419 2 945	475 2 535 475 2 535 3 058	4 4
1720 32 227	- - - Einlagestoff	t 1000 m² t 1000 m² 1000 EUR	* * . . .	. . . . .	. . . . .	2 2
	darunter zum Absatz bestimmt	t 1000 m² t 1000 EUR	. . . .	. . . .	. . . .	2
1720 32 229	- - - Anderer Bekleidungsstoff	t 1000 m² t 1000 m² 1000 EUR	* * . . .	. . . . .	. . . . .	3 3
	darunter zum Absatz bestimmt	t 1000 m² t 1000 EUR	252 1 005 252 1 005 1 373	253 1 035 253 1 035 1 862	282 1 132 282 1 132 1 802	3 3
1720 32 240	- - für Haushalts- und Heimtextilien	t 1000 m² t 1000 m² 1000 EUR	* * . . .	. . . . .	. . . . .	2 2
	darunter zum Absatz bestimmt	t 1000 m² t 1000 EUR	11 60 109	4 22 .	. . .	2
1720 32 290	- - für technischen und industriellen Bedarf	t 1000 m² t 1000 m² 1000 EUR	* * . . .	. . . . .	. . . . .	7 7
	darunter zum Absatz bestimmt	t 1000 m² t 1000 m² 1000 EUR	. . . .	1 753 9 940 . .	. . . .	7 7
1720 32 310	- mit einem Anteil an diesen Spinnfasern von weniger als 85 GfT, mit Baumwolle gemischt, buntgewebt für Bekleidung, Herren- und Blusenstoff	t 1000 m² t 1000 m² 1000 EUR	* * . . .	. . . . .	. . . . .	1 1
	darunter zum Absatz bestimmt	t 1000 m² t 1000 m² 1000 EUR	. . . .	. . . .	. . . .	1
1720 32 322	- - für andere Bekleidung	t 1000 m² t 1000 m² 1000 EUR	* * . . .	. . . . .	. . . . .	- -
	darunter zum Absatz bestimmt	t 1000 m² t 1000 m² 1000 EUR	. . . .	. . . .	. . . .	-
1720 32 323	- - - Damenoberbekleidungsstoff	t 1000 m² t 1000 m² 1000 EUR	* * . . .	. . . . .	. . . . .	- -
	darunter zum Absatz bestimmt	t 1000 m² t 1000 m² 1000 EUR	. . . .	. . . .	. . . .	-
1720 32 329	- - - Anderer Bekleidungsstoff (ohne Herren- und Blusenstoff)	t 1000 m² t 1000 m² 1000 EUR	* * . . .	. . . . .	. . . . .	2 2
	darunter zum Absatz bestimmt	t 1000 m² t 1000 m² 1000 EUR	. . . .	. . . .	. . . .	2
1720 32 340	- - für Haushalts- und Heimtextilien	t 1000 m² t 1000 m² 1000 EUR	* * . . .	. . . . .	. . . . .	5 3
	darunter zum Absatz bestimmt	t 1000 m² t 1000 m² 1000 EUR	101 500 3 551	92 453 3 299	71 422 2 960	3
1720 32 390	- - für technischen und industriellen Bedarf	t 1000 m² t 1000 m² 1000 EUR	* * . . .	. . . . .	. . . . .	1 1
	darunter zum Absatz bestimmt	t 1000 m² t 1000 m² 1000 EUR	. . . .	. . . .	. . . .	1
1720 32 422	- mit gekrämpelter Wolle oder feinen Tierhaaren gemischt für Bekleidung	t 1000 m² t 1000 m² 1000 EUR	* * . . .	. . . . .	. . . . .	- -
	darunter zum Absatz bestimmt	t 1000 m² t 1000 m² 1000 EUR	. . . .	. . . .	. . . .	-

## 4 Produktion nach Güterarten - Deutschland

Melde-Nr.	Bezeichnung	Einheit	1. VJ 2007	4. VJ 2007	1. VJ 2008	1. VJ 2008 Anzahl Unternehmen
1	2	3	4	5	6	7
1720 32 423	- - - Damenoberbekleidungsstoff	t 1000 m <sup>2</sup>	* *	- -	- -	- -
	darunter zum Absatz bestimmt	t 1000 m <sup>2</sup> 1000 EUR	- - -	- - -	- - -	- -
1720 32 429	- - - Anderer Bekleidungsstoff	t 1000 m <sup>2</sup>	* *	- -	- -	- -
	darunter zum Absatz bestimmt	t 1000 m <sup>2</sup> 1000 EUR	- - -	- - -	- - -	- -
1720 32 450	- - für Haushalts- und Heimtextilien	t 1000 m <sup>2</sup>	* *	. .	. .	1 1
	darunter zum Absatz bestimmt	t 1000 m <sup>2</sup> 1000 EUR	. . .	. . .	. . .	1 1
1720 32 490	- - für technischen und industriellen Bedarf	t 1000 m <sup>2</sup>	* *	- -	- -	- -
	darunter zum Absatz bestimmt	t 1000 m <sup>2</sup> 1000 EUR	- - -	- - -	- - -	- -
	- mit gekämter Wolle oder feinen Tierhaaren gemischt					
	- - für Bekleidung					
1720 32 522	- - - Herrenoberbekleidungsstoff	t 1000 m <sup>2</sup>	* *	. .	. .	1 1
	darunter zum Absatz bestimmt	t 1000 m <sup>2</sup> 1000 EUR	. . .	. . .	. . .	1 1
1720 32 523	- - - Damenoberbekleidungsstoff	t 1000 m <sup>2</sup>	* *	. .	. .	1 1
	darunter zum Absatz bestimmt	t 1000 m <sup>2</sup> 1000 EUR	. . .	. . .	. . .	1 1
1720 32 529	- - - Anderer Bekleidungsstoff	t 1000 m <sup>2</sup>	* *	- -	- -	1 1
	darunter zum Absatz bestimmt	t 1000 m <sup>2</sup> 1000 EUR	- - -	- - -	. . .	1 1
1720 32 550	- - für Haushalts- und Heimtextilien	t 1000 m <sup>2</sup>	* *	. .	. .	1 1
	darunter zum Absatz bestimmt	t 1000 m <sup>2</sup> 1000 EUR	. . .	. . .	. . .	1 1
1720 32 590	- - für technischen und industriellen Bedarf	t 1000 m <sup>2</sup>	* *	. .	. .	1 1
	darunter zum Absatz bestimmt	t 1000 m <sup>2</sup> 1000 EUR	. . .	. . .	. . .	1 1
	- Andere Mischgewebe aus synthetischen Spinnfasern (ohne solche mit Wolle und Baumwolle gemischt)					
	- - für Bekleidung					
1720 32 921	- - - Herren- und Blusenstoff	t 1000 m <sup>2</sup>	* *	. .	. .	1 1
	darunter zum Absatz bestimmt	t 1000 m <sup>2</sup> 1000 EUR	. . .	. . .	. . .	1 1
1720 32 922	- - - Herrenoberbekleidungsstoff	t 1000 m <sup>2</sup>	* *	- -	- -	- -
	darunter zum Absatz bestimmt	t 1000 m <sup>2</sup> 1000 EUR	- - -	- - -	- - -	- -
1720 32 923	- - - Damenoberbekleidungsstoff	t 1000 m <sup>2</sup>	* *	. .	. .	1 1
	darunter zum Absatz bestimmt	t 1000 m <sup>2</sup> 1000 EUR	. . .	. . .	. . .	1 1
1720 32 929	- - - Anderer Bekleidungsstoff	t 1000 m <sup>2</sup>	* *	. .	. .	1 1
	darunter zum Absatz bestimmt	t 1000 m <sup>2</sup> 1000 EUR	. . .	. . .	. . .	1 1
1720 32 953	- - für Haushalts- und Heimtextilien	t 1000 m <sup>2</sup>	* *	- -	- -	- -
	darunter zum Absatz bestimmt	t 1000 m <sup>2</sup> 1000 EUR	- - -	- - -	- - -	- -
1720 32 955	- - - Dekorationsstoff	t 1000 m <sup>2</sup>	* *	. .	. .	1 1
	darunter zum Absatz bestimmt	t 1000 m <sup>2</sup> 1000 EUR	. . .	. . .	. . .	1 1

## 4 Produktion nach Güterarten - Deutschland

Melde-Nr.	Bezeichnung	Einheit	1. VJ 2007	4. VJ 2007	1. VJ 2008	1. VJ 2008 Anzahl Unternehmen
1	2	3	4	5	6	7
1720 32 959	- - - Anderer Heimtextilienstoff	t	*	.	-	-
	darunter zum Absatz bestimmt	1000 m²	*	.	-	-
		t	.	-	-	-
		1000 m²	.	-	-	-
		1000 EUR	.	-	-	-
1720 32 990	- - für technischen und industriellen Bedarf	t	*	55	69	67
	darunter zum Absatz bestimmt	1000 m²	*	389	681	548
		t	.	55	69	67
		1000 m²	.	389	681	548
		1000 EUR	.	350	396	474
	Gewebe aus künstlichen Spinnfasern					
	- rohgewebt					
	- - für Bekleidung					
1720 33 321	- - - Herren- und Blusenstoff	t	*	-	-	-
	darunter zum Absatz bestimmt	1000 m²	*	-	-	-
		t	.	-	-	-
		1000 m²	.	-	-	-
		1000 EUR	.	-	-	-
1720 33 322	- - - Herrenoberbekleidungsstoff	t	*	-	-	-
	darunter zum Absatz bestimmt	1000 m²	*	-	-	-
		t	.	-	-	-
		1000 m²	.	-	-	-
		1000 EUR	.	-	-	-
1720 33 323	- - - Damenoberbekleidungsstoff	t	*	.	.	.
	darunter zum Absatz bestimmt	1000 m²	*	.	.	.
		t	.	.	.	.
		1000 m²	.	.	.	.
		1000 EUR	.	.	.	.
1720 33 329	- - - Anderer Bekleidungsstoff	t	*	.	.	.
	darunter zum Absatz bestimmt	1000 m²	*	.	.	.
		t	.	.	.	.
		1000 m²	.	.	.	.
		1000 EUR	.	.	.	.
1720 33 340	- - für Haushalts- und Heimtextilien	t	*	-	-	-
	darunter zum Absatz bestimmt	1000 m²	*	-	-	-
		t	.	-	-	-
		1000 m²	.	-	-	-
		1000 EUR	.	-	-	-
1720 33 390	- - für technischen und industriellen Bedarf	t	*	171	169	125
	darunter zum Absatz bestimmt	1000 m²	*	1 073	1 051	871
		t	.	171	169	125
		1000 m²	.	1 073	1 051	871
		1000 EUR	.	1 439	1 516	976
1720 33 500	- Gewebe aus künstlichen Spinnfasern, buntgewebt	t	*	181	146	144
	darunter zum Absatz bestimmt	1000 m²	*	669	469	505
		t	.	181	146	144
		1000 m²	.	669	469	505
		1000 EUR	.	3 325	2 845	2 486
	Spezialgewebe					
	- Samt und Plüsch, gewebt;					
	- Chenillegewebe (ohne Schlingengewebe nach Art der Frottiergewebe, getuftete Spinnstoffzeugnisse und Bänder)					
1720 40 101	- - für Bekleidung aus Baumwolle	t	*	-	-	-
	- - - Kettssamt	1000 m²	*	-	-	-
	darunter zum Absatz bestimmt	t	.	-	-	-
		1000 m²	.	-	-	-
		1000 EUR	.	-	-	-
1720 40 102	- - - Schusssamt	t	*	.	.	.
	darunter zum Absatz bestimmt	1000 m²	*	.	.	.
		t	.	.	.	.
		1000 m²	.	.	.	.
		1000 EUR	.	.	.	.
1720 40 103	- - für Bekleidung aus anderen Spinnstoffen (ohne Baumwolle)	t	*	.	.	.
	darunter zum Absatz bestimmt	1000 m²	*	.	.	.
		t	.	.	.	.
		1000 m²	.	.	.	.
		1000 EUR	.	.	.	.
1720 40 104	- - für Heimtextilien	t	*	.	.	.
	- - - aus Baumwolle	1000 m²	*	.	.	.
	darunter zum Absatz bestimmt	t	.	.	.	.
		1000 m²	.	.	.	.
		1000 EUR	.	.	.	.
1720 40 105	- - - aus Wolle	t	*	-	-	-
	darunter zum Absatz bestimmt	1000 m²	*	-	-	-
		t	.	-	-	-
		1000 m²	.	-	-	-
		1000 EUR	.	-	-	-
1720 40 106	- - - aus Chemiefasern	t	*	1 434	1 373	1 080
	darunter zum Absatz bestimmt	1000 m²	*	2 569	2 450	2 048
		t	.	1 434	1 373	1 080
		1000 m²	.	2 569	2 450	2 048
		1000 EUR	.	13 052	11 478	11 014

## 4 Produktion nach Güterarten - Deutschland

Melde-Nr.	Bezeichnung	Einheit	1. VJ 2007	4. VJ 2007	1. VJ 2008	1. VJ 2008 Anzahl Unternehmen
1	2	3	4	5	6	7
1720 40 109	- - - aus anderen Spinnstoffen (ohne Baumwolle)	t 1000 m² t 1000 m² 1000 EUR	* * - - -	- - - - -	- - - - -	- - - - -
	darunter zum Absatz bestimmt					
	- Frottiergewebe (Schlingengewebe) (ohne Bänder)	t 1000 m² t 1000 m² 1000 EUR	* * - - -	1 122 1 848 - - -	895 2 100 - - -	818 2 073 - - -
1720 40 330	- - aus Baumwolle					4
	darunter zum Absatz bestimmt					-
1720 40 350	- - aus anderen Spinnstoffen	t 1000 m² t 1000 m² 1000 EUR	* * - - -	- - - - -	- - - - -	- - - - -
	darunter zum Absatz bestimmt					-
1720 40 500	- Getuftete Spinnstoffzeugnisse (ohne Teppiche und andere Fußbodenbeläge)	t 1000 m² t 1000 m² 1000 EUR	* * . . .	. . . . .	. . . . .	1 1 1 1 1
	darunter zum Absatz bestimmt					
	- Drehergewebe (ohne solche für Verbandrüll und Bänder)	t 1000 m² t 1000 m² 1000 EUR	* * . . .	90 1 277 90 1 277 3 075	77 1 062 77 1 062 2 542	60 860 60 860 2 111
1720 40 703	- - Gardinenstoff					3
	darunter zum Absatz bestimmt					3
1720 40 709	- - Andere Drehergewebe	t 1000 m² t 1000 m² 1000 EUR	* * . . .	. . . . .	. . . . .	1 1 1 1 1
	darunter zum Absatz bestimmt					
	- Gewebe aus Glasfasern (einschl. Bändern)	t 1000 m² t 1000 m² 1000 EUR	* * . . .	. . . . .	. . . . .	2 2 2 2 2
1720 40 905	- - für Heimtextilien					
	darunter zum Absatz bestimmt					
1720 40 909	- - für technischen und industriellen Bedarf	t 1000 m² t 1000 m² 1000 EUR	* * . . .	. . . . .	4 568 26 974 4 568 26 974 20 782	. . . . .
	darunter zum Absatz bestimmt					14
	Textilveredlung Bleichen, Färben, Bedrucken u.a. Ausrüstungen von Fasern und Garnen	t 1000 m² t 1000 m² 1000 EUR	. . . . .	. . . . .	. . . . .	13
1730 10 100	- Bleichen, Färben, Bedrucken u.a. Ausrüstungen von Fasern					
	darunter zum Absatz bestimmt					7
1730 10 210	- - aus Seide	t 1000 EUR	. .	. .	. .	2
1730 10 220	- - aus Wolle oder anderen Tierhaaren	t 1000 EUR	. .	. .	. .	6
1730 10 230	- - aus Baumwolle	t 1000 EUR	3 167 10 723	3 338 11 039	3 037 9 875	17
1730 10 240	- - aus Flachs, Jute, anderen tex- tilen Bastfasern, pflanzlichen Spinnstoffen und Papiergarn	t 1000 EUR	28 185	23 167	16 183	3
1730 10 250	- - aus synthetischen Filamenten und synthetischen Monofilen, Streifen u.dgl.	t 1000 EUR	1 744 6 716	1 433 5 621	1 820 6 670	10
1730 10 260	- - aus künstlichen Filamenten und künstlichen Monofilen, Streifen u. dgl.	t 1000 EUR	. .	. .	. .	1
1730 10 270	- - aus synthetischen Spinnfasern	t 1000 EUR	2 225 6 631	2 275 6 743	2 594 7 689	15
1730 10 280	- - aus künstlichen Spinnfasern	t 1000 EUR	102 375	102 377	59 302	4
	Bleichen und Färben von Geweben und Stoffen					
	Bleichen von Geweben und Stoffen					
1730 21 100	- - von Geweben	1000 m² 1000 EUR	- -	- -	- -	- -
1730 21 200	- - aus Seide					
1730 21 200	- - aus Wolle oder anderen Tierhaaren	1000 m² 1000 EUR	- -	- -	- -	- -
1730 21 301	- - aus Baumwolle	1000 m² 1000 EUR	3 970 1 230	3 160 1 117	2 887 841	10

## 4 Produktion nach Güterarten - Deutschland

Melde-Nr.	Bezeichnung	Einheit	1. VJ 2007	4. VJ 2007	1. VJ 2008	1. VJ 2008 Anzahl Unternehmen
1	2	3	4	5	6	7
1730 21 304	- - für Heim- und Haushaltstextilien	1000 m² 1000 EUR	8 512 4 483	7 616 4 987	8 023 4 673	11
1730 21 308	- - - für technischen und industriellen Bedarf	1000 m² 1000 EUR	2 323 1 572	1 905 1 317	2 342 1 493	4
1730 21 400	- - von Geweben aus Flachs, Jute, anderen textilen Bastfasern, pflanzlichen Spinnfasern und Papiergarn	1000 m² 1000 EUR	- -	- -	- -	-
1730 21 500	- - aus synthetischen Filamenten oder Spinnfasern	1000 m² 1000 EUR	590 636	285 416	179 358	3
1730 21 600	- - aus künstlichen Filamenten oder Spinnfasern	1000 m² 1000 EUR	. .	. .	. .	1
1730 21 700	- von gewebtem Samt und Plüsch oder Chenillegewebe (ohne Schlingenge- webe nach Art der Frottiertgewebe, aus Baumwolle und aus Bändern)	1000 m² 1000 EUR	- -	- -	- -	-
1730 21 800	- von Frottiertgewebe (ohne getuftete Spinnstoffzeugnisse)	1000 m² 1000 EUR	- -	- -	- -	-
1730 21 901	- von Maschenstoffen - - für Bekleidung	t 1000 EUR	705 1 843	549 1 291	511 1 191	8
1730 21 904	- - für Heim- und Haushaltstextilien	t 1000 EUR	. .	. .	. .	2
1730 21 908	- - für technischen und industriellen Bedarf	t 1000 EUR	. .	. .	. .	2
	Färben von Geweben und Stoffen					
1730 22 100	- von Geweben - - aus Seide	1000 m² 1000 EUR	. .	. .	. .	1
1730 22 200	- - aus Wolle oder anderen Tierhaaren	1000 m² 1000 EUR	269 717	270 725	247 .	3
1730 22 301	- - aus Baumwolle - - - für Bekleidung	1000 m² 1000 EUR	9 664 17 488	12 930 24 437	11 753 25 767	15
1730 22 304	- - für Heim- und Haushaltstextilien	1000 m² 1000 EUR	22 077 10 350	22 436 10 041	22 206 11 064	10
1730 22 308	- - - für technischen und industriellen Bedarf	1000 m² 1000 EUR	2 371 1 342	2 092 1 453	2 469 1 593	7
1730 22 400	- - von Geweben aus Flachs, Jute, anderen textilen Bastfasern, pflanzlichen Spinnfasern und Papiergarn	1000 m² 1000 EUR	. .	. .	. .	2
	- - aus synthetischen Filamenten oder Spinnfasern					
1730 22 501	- - - für Bekleidung	1000 m² 1000 EUR	2 494 2 835	2 087 2 722	1 667 2 301	9
1730 22 504	- - - für Heim- und Haushaltstextilien	1000 m² 1000 EUR	4 615 3 481	5 427 3 874	5 792 4 544	6
1730 22 508	- - - für technischen und industriellen Bedarf	1000 m² 1000 EUR	. 780	401 414	. .	2
	- - aus künstlichen Filamenten oder Spinnfasern					
1730 22 601	- - - für Bekleidung	1000 m² 1000 EUR	. 4 587	. .	. .	4
1730 22 604	- - - für Heim- und Haushaltstextilien	1000 m² 1000 EUR	- -	- -	- -	-
1730 22 608	- - - für technischen und industriellen Bedarf	1000 m² 1000 EUR	. .	. .	. .	1
1730 22 700	- von gewebtem Samt und Plüsch oder Chenillegewebe (ohne Schlingenge- webe nach Art der Frottiertgewebe, aus Baumwolle und Bänder)	1000 m² 1000 EUR	. .	. .	. .	1
1730 22 800	- von Frottiertgewebe (ohne getuftete Spinnstoffzeugnisse)	1000 m² 1000 EUR	. .	. .	. .	1
	- von Maschenstoffen und anderen Stoffen (Vliesstoffe, Tuftingmeterware)					
1730 22 901	- - von Maschenstoffen - - - für Bekleidung	t 1000 EUR	1 838 9 187	1 831 9 714	1 788 9 132	16
1730 22 904	- - - für Heim- und Haushaltstextilien	t 1000 EUR	313 1 773	292 1 575	221 1 151	3
1730 22 908	- - - für technischen und industriellen Bedarf	t 1000 EUR	2 757 8 829	2 636 8 508	2 656 8 352	6
1730 22 909	- - von anderen Stoffen (Vliesstoffe, Tuftingmeterware)	t 1000 EUR	. .	. .	. .	3

Melde-Nr.	Bezeichnung	Einheit	1. VJ 2007	4. VJ 2007	1. VJ 2008	1. VJ 2008 Anzahl Unternehmen
1	2	3	4	5	6	7
	Bedrucken von Geweben, Stoffen und Konfektionswaren					
1730 30 100	- - von Geweben	1000 m²	.	.	-	-
	- - aus Seide	1000 EUR	.	.	-	-
1730 30 200	- - aus Wolle oder anderen Tierhaaren	1000 m²	-	-	-	-
	- - aus Baumwolle	1000 EUR	-	-	-	-
1730 30 301	- - für Bekleidung	1000 m²	2 946	2 860	2 589	9
		1000 EUR	9 776	10 665	9 432	
1730 30 304	- - für Heim- und Haushaltstextilien	1000 m²	9 515	9 892	9 617	6
		1000 EUR	11 219	8 544	9 112	
1730 30 308	- - für technischen und industriellen Bedarf	1000 m²	.	.	.	2
		1000 EUR	.	.	.	
1730 30 400	- - aus Flachs, Jute, anderen textilen Bastfasern, pflanzlichen Textilfasern und Papiergarn	1000 m²	.	.	.	1
		1000 EUR	.	.	.	
	- - aus synthetischen Filamenten oder Spinnfasern					
1730 30 501	- - für Bekleidung	1000 m²	2 158	1 106	1 025	3
		1000 EUR	3 718	3 911	3 564	
1730 30 504	- - für Heim- und Haushaltstextilien	1000 m²	.	.	.	2
		1000 EUR	.	.	.	
1730 30 508	- - für technischen und industriellen Bedarf	1000 m²	.	-	-	-
		1000 EUR	.	-	-	
	- - aus künstlichen Filamenten oder Spinnfasern					
1730 30 601	- - für Bekleidung	1000 m²	1 501	1 838	1 117	3
		1000 EUR	3 350	3 681	2 395	
1730 30 604	- - für Heim- und Haushaltstextilien	1000 m²	.	.	.	1
		1000 EUR	.	.	.	
1730 30 608	- - für technischen und industriellen Bedarf	1000 m²	.	.	.	2
		1000 EUR	.	.	.	
1730 30 700	- von gewebtem Samt und Plüsch oder Chenillegewebe (ohne Schlingengewebe nach Art der Frottiergewebe, aus Baumwolle und Bänder)	1000 m²	.	-	-	-
		1000 EUR	.	-	-	
1730 30 800	- von Frottiergewebe (ohne getuftete Spinnstoffzeugnisse)	1000 m²	-	-	-	-
		1000 EUR	-	-	-	
	- von Maschenstoffen u.a. Stoffen (Vliesstoffe, Tuftingmeterware); Konfektionswaren					
1730 30 901	- - von Maschenstoffen	t	783	604	620	6
	- - für Bekleidung	1000 EUR	10 141	7 453	7 083	
1730 30 904	- - für Heim- und Haushaltstextilien	t	-	-	-	-
		1000 EUR	-	-	-	
1730 30 908	- - für industriellen und technischen Bedarf	t	.	.	.	1
		1000 EUR	.	.	.	
1730 30 909	- - von anderen Stoffen (Vliesstoffe Tuftingmeterware); Konfektionswaren	t		1 918		3
		1000 EUR	3 663	3 989	3 029	
	Andere Ausrüstungen von Geweben (auch Zuschnitte; ohne Bleichen, Färben und Bedrucken)					
1730 40 100	- von Geweben	1000 m²	2 416	2 913	3 322	3
	- - aus Seide	1000 EUR	3 561	4 071	4 335	
1730 40 200	- - aus Wolle oder anderen Tierhaaren	1000 m²	.	.	.	1
		1000 EUR	.	.	.	
1730 40 301	- - aus Baumwolle	1000 m²	14 698	13 539	12 011	9
	- - für Bekleidung	1000 EUR	7 952	7 597	7 539	
1730 40 304	- - für Haushaltstextilien und Heimtextilien	1000 m²	4 336			5
		1000 EUR	2 597	2 069	1 733	
1730 40 308	- - für technischen und industriellen Bedarf	1000 m²	21 844	19 296	25 627	15
		1000 EUR	23 810	21 493	28 321	
1730 40 400	- - aus Flachs, Jute, anderen textilen Bastfasern, pflanzlichen Spinnfasern und Papiergarn (ohne Bleichen, Färben und Bedrucken)	1000 m²	.	.	.	1
		1000 EUR	.	.	.	
1730 40 500	- - aus synthetischen Filamenten oder Spinnfasern	1000 m²	22 490	20 651	22 323	14
		1000 EUR	36 777	35 210	39 125	
1730 40 600	- - aus künstlichen Filamenten oder Spinnfasern	1000 m²	.	.	.	3
		1000 EUR	7 558	7 536	7 083	

## 4 Produktion nach Güterarten - Deutschland

Melde-Nr.	Bezeichnung	Einheit	1. VJ 2007	4. VJ 2007	1. VJ 2008	1. VJ 2008 Anzahl Unternehmen
1	2	3	4	5	6	7
1730 40 700	- von gewebtem Samt und Plüsch oder Chenillegewebe (ohne Schlingengewebe nach Art der Frottiergewebe, aus Baumwolle u. Bänder)	1000 m² 1000 EUR	482 501	332 281	379 337	3
1730 40 800	- von Frottiergewebe (ohne getuftete Spinnstoffzeugnisse)	1000 m² 1000 EUR	- -	- -	- -	-
1730 40 901	- von Maschenstoffen u.a. Stoffen (Vliesstoffe, Tuftingmeterware)	t 1000 EUR	1 010	857 1 168	966 1 330	5
1730 40 904	- - für Heim- und Haushaltstextilien	t 1000 EUR	384 695	375 652	426 683	3
1730 40 908	- - für technischen und industriellen Bedarf	t 1000 EUR	2 028 7 065	1 847 6 589	1 812 6 846	6
1730 40 909	- - von anderen Stoffen (Vliesstoffe, Tuftingmeterware)	t 1000 EUR	. .	. .	. .	3
1730 90 000	Veredlung von Bekleidung	1000 EUR	9 477	10 186	9 403	16
1740 11 300	Konfektionierte Textilwaren (ohne Bekleidung) Konfektionierte Heim- und Haushaltstextilwaren Decken (ohne Decken mit elektrischer Heizvorrichtung) - aus Wolle oder feinen Tierhaaren	t 1000 St 1000 EUR	. . 4 806	. . 5 152	135 4 453	4
1740 11 500	- aus synthetischen Chemiefasern	t 1000 St 1000 EUR	354 . .	889 677 6 455	292 278 2 824	7
1740 11 900	- aus Baumwolle oder anderen Spinnstoffen	t 1000 St 1000 EUR	679 604 4 045	778 676 4 680	557 523 3 174	4
1740 12 300	Bettwäsche - aus Maschenstoffen	t 1000 St 1000 EUR	157 192 1 605	186 174 1 483	106 114 966	6
1740 12 530	- aus Geweben - - aus Baumwolle	t 1000 St 1000 EUR	4 178 4 744 35 318	4 344 5 102 36 228	4 323 5 016 35 845	30
1740 12 550	- - aus Flachs oder Ramie	t 1000 St 1000 EUR	3 7 80	3 7 98	3 7 88	4
1740 12 590	- - aus anderen Spinnstoffen	t 1000 St 1000 EUR	135 251 544	113 161 566	105 158 575	6
1740 12 700	- aus Vliesstoffen	t 1000 St 1000 EUR	. . .	. . .	. . .	1
1740 13 300	Tischwäsche - aus Maschenstoffen	t 1000 St 1000 EUR	. . .	. . .	. . .	2
1740 13 530	- aus Geweben - - aus Baumwolle	t 1000 St 1000 EUR	440 1 184 9 766	291 876 6 200	586 1 437 12 332	16
1740 13 550	- - aus Flachs	t 1000 St 1000 EUR	9 24 401	12 30 601	11 28 424	4
1740 13 590	- - aus anderen Spinnstoffen	t 1000 St 1000 EUR	71 316 2 411	60 245 2 086	57 267 1 953	9
1740 13 700	- aus Vliesstoffen	t 1000 St 1000 EUR	. . .	. . .	. . .	1
1740 14 300	Wäsche zur Körperpflege und Küchenwäsche - aus Baumwollfrottiergewebe	t 1000 St 1000 EUR	518 2 585 9 192	548 2 702 9 650	520 2 512 8 842	6
1740 14 500	- aus anderen Geweben	t 1000 St 1000 EUR	35 320 481	34 319 435	37 345 492	6
1740 14 700	- aus Vliesstoffen	t 1000 St 1000 EUR	. . .	. . .	. . .	1

## 4 Produktion nach Güterarten - Deutschland

Melde-Nr.	Bezeichnung	Einheit	1. VJ 2007	4. VJ 2007	1. VJ 2008	1. VJ 2008 Anzahl Unternehmen
1	2	3	4	5	6	7
1740 15 300	Gardinen, Vorhänge und Innenrollos; Fenster- und Bettbehänge (Schabracken) - aus Maschenstoffen	t 1000 m² 1000 EUR	32 401 1 176	23 288 901	22 261 813	4
1740 15 500	- aus Geweben	t 1000 m² 1000 EUR	967 2 615 31 752	1 441 2 310 35 674	1 585 2 608 40 901	27
1740 15 700	- aus Vliesstoffen	t 1000 m² 1000 EUR	.	.	.	2
1740 16 300	Andere Textilwaren zur Innenausstattung, a.n.g.; Warenzusammenstellungen aus Geweben und Garnen zum Herstellen von Teppichen, Tapisserien u.ä. - Tapisserien, handgewebt (Gobelins, Flandrische Gobelins, Aubussons, Beauvais), und Tapisserien als Nadelarbeit (einschl. Petit Point- und Kreuzstich), auch konfektioniert usw.)	1000 EUR	.	.	.	2
1740 16 530	- Tagesdecken, Bettüberwürfe u.a. Waren zur Innenausstattung - - Tagesdecken, Bettüberwürfe (ohne Eiderdaunendecken)	t 1000 St 1000 EUR	.	8 5 123	28 26 173	4
1740 16 590	- - Andere Waren zur Innenausstattung, einschl. Möbel- und Kissenbezüge (ohne Decken, Reisedecken, Bettwäsche, Tischwäsche, Wäsche zur Körperpflege, Küchenwäsche, Gardinen, Vorhänge, Fenster- und Bettbehänge, Bettüberwürfe)	1000 EUR	18 863	18 491	19 240	17
1740 16 700	- Warenzusammenstellungen aus Geweben und Garnen, für die Herstellung von Teppichen, Tapisserien, bestickten Tischdecken, Servietten o. ä. Spinnstoffwaren, i. A. E.	1000 EUR	4 263	5 907	5 442	4
1740 21 300	Andere konfektionierte Textilwaren (ohne Bekleidung) Säcke und Beutel für Verpackungszwecke - aus Baumwolle	t 1000 EUR	124	.	.	2
1740 21 500	- aus Polyethylen oder Polypropylen, gewirkt oder gestrickt	t 1000 EUR	.	.	.	2
1740 21 730	- - aus Polyethylen- oder Polypropylenstreifen, gewebt - mit einem Quadratmetergewicht von 120 g oder weniger	t 1000 EUR	.	.	.	1
1740 21 750	- - mit einem Quadratmetergewicht von mehr als 120 g	t 1000 EUR	.	.	.	1
1740 21 900	- aus Jute oder anderen Spinnstoffen	t 1000 EUR	20 177	14 62	13 76	4
1740 22 100	Planen und Markisen; Segel für Wasserfahrzeuge, Surfbretter und Landfahrzeuge; Campingausrüstungen - Planen und Markisen	t 1000 EUR	2 556 42 739	2 112 40 349	2 783 45 880	32
1740 22 300	- Zelte	t 1000 EUR	3 084 19 995	2 921 18 335	3 204 20 822	15
1740 22 500	- Segel	t 1000 EUR	-	-	-	-
1740 22 700	- Luftmatratzen u.a. Campingausrüstungen	t 1000 EUR	.	1 21	4 26	3
1740 23 000	Fallschirme (einschl. lenkbarer oder rotierender Fallschirme), Gleitschirme; Teile dafür und Zubehör	t 1000 EUR	24 2 745	2 914	3 084	4
1740 24 300	Schlafsäcke; Bettausstattungen - Schlafsäcke	St 1000 EUR	44 734 853	57 794 1 378	43 000 915	5

## 4 Produktion nach Güterarten - Deutschland

Melde-Nr.	Bezeichnung	Einheit	1. VJ 2007	4. VJ 2007	1. VJ 2008	1. VJ 2008 Anzahl Unternehmen
1	2	3	4	5	6	7
1740 24 931	- Bettenausstattungen (einschl. Steppdecken, Deckbetten, Polster, Schlummerrollen und Kopfkissen; ohne Matratzen und Schlafsäcke) - - mit Federn oder Daunen gefüllt - - - Deckbetten (Daunen-, Stepp-, Flach-, Oberbetten, Steppdecken) darunter zum Absatz bestimmt	1000 St 1000 St 1000 EUR	* 208 208 12 958	468 468 26 046	248 248 14 470	19 19
1740 24 935	- - - Kopfkissen darunter zum Absatz bestimmt	1000 St 1000 St 1000 EUR	* 1 449 1 449 8 590	1 191 1 191 8 904	1 042 1 042 7 262	18 18
1740 24 939	- - - Andere Kissen, auch Kleinkissen darunter zum Absatz bestimmt	1000 St 1000 St 1000 EUR	* 53 53 .	59 59 .	70 70 .	6 6
1740 24 991	- - mit anderen Materialien als Federn oder Daunen gefüllt - - - Deckbetten (Stepp-, Flach-, Oberbetten, Steppdecken) - - - - mit Naturfasern und Haaren gefüllt darunter zum Absatz bestimmt	1000 St 1000 St 1000 EUR	* 154 154 4 642	198 198 6 165	251 251 6 258	15 15
1740 24 993	- - - - mit anderem Material (z.B. Chemiefasern) gefüllt darunter zum Absatz bestimmt	1000 St 1000 St 1000 EUR	* 902 902 20 433	860 860 21 658	698 698 16 895	17 17
1740 24 995	- - - - Kopfkissen - - - - mit Naturfasern und Haaren gefüllt darunter zum Absatz bestimmt	1000 St 1000 St 1000 EUR	* 74 74 1 403	106 106 1 919	70 70 1 468	11 11
1740 24 996	- - - - mit anderem Material (z.B. Chemiefasern) gefüllt darunter zum Absatz bestimmt	1000 St 1000 St 1000 EUR	* 478 478 5 685	555 555 6 618	497 497 5 694	17 17
1740 24 997	- - - Heizkissen, Heizdecken, Fußsäcke u.dgl., nicht aus Gewebe	1000 St 1000 EUR	. .	. .	. .	1
1740 24 999	- - - Andere Kissen, auch Kleinkissen darunter zum Absatz bestimmt	1000 St 1000 St 1000 EUR	* 2 995 2 995 23 246	2 725 2 725 22 300	2 942 2 942 24 549	19 19
1740 25 530	Andere konfektionierte Waren (einschl. Schnittmuster zum Herstellen von Bekleidung) - Scheuer-, Wisch-, Spül-, Staub- und u.ä. Reinigungstücher aus Vlies- und anderen Stoffen (ohne Maschenstoffe) - - aus Vliesstoffen	1000 St 1000 EUR	15 694 4 566	15 299 4 322	14 214 4 012	6
1740 25 570	- - aus anderen Stoffen (ohne Maschenstoffe)	1000 St 1000 EUR	47 627 12 326	45 741 9 837	45 355 10 119	9
1740 25 900	- Scheuer-, Wisch-, Spül-, Staub- u.ä. Reinigungstücher aus Maschenstoffen; Schwimmwesten, Rettungsgürtel u.ä. konfektionierte Waren	1000 EUR	62 745	65 256	57 142	65
1740 90 000	Reparaturen von Persenning, Ölzeug, Planen und Campingausrüstungen	1000 EUR	161	158	83	4
1751 11 000	Andere Textilerzeugnisse (ohne Maschenware) Teppiche und textile Fußbodenbeläge Teppiche und textile Fußbodenbeläge, auch konfektionierte Teppiche aus Spinnstoffen, geknüpft	t 1000 m² 1000 EUR	- - -	- - -	- - -	-
1751 12 003	Teppiche u.ä. textile Fußbodenbeläge aus Spinnstoffen, gewebt - aus Wolle darunter zum Absatz bestimmt	t 1000 m² t 1000 m² 1000 EUR	* . . . 1 640	. . . .	. . . .	2 2
1751 12 005	- aus Chemiefasern darunter zum Absatz bestimmt	t 1000 m² t 1000 m² 1000 EUR	* 718 386 718 386 10 250	752 398 752 398 11 254	650 336 650 336 10 295	5 5
1751 12 009	- aus anderen Spinnstoffen darunter zum Absatz bestimmt	t 1000 m² t 1000 m² 1000 EUR	* 382 194 382 194 2 563	. . . . .	. . . . .	2 2

Melde-Nr.	Bezeichnung	Einheit	1. VJ 2007	4. VJ 2007	1. VJ 2008	1. VJ 2008 Anzahl Unternehmen
1	2	3	4	5	6	7
1751 13 003	Teppiche u.a. textile Fußbodenbeläge aus Spinnstoffen, getuftet - aus Wolle	t 1000 m² t 1000 m² 1000 EUR	* * . .	. . . .	. . . .	2 . . .
	darunter zum Absatz bestimmt	t 1000 m² 1000 EUR	. . .	. . .	. . .	2 . .
1751 13 005	- aus Chemiefasern	t 1000 m²	* *	27 802 14 454	27 185 14 451	26 268 14 979
	darunter zum Absatz bestimmt	t 1000 m² 1000 EUR	. . .	27 802 14 454 124 950	27 185 14 451 125 429	26 268 14 979 121 686
1751 13 009	- aus anderen Spinnstoffen	t 1000 m²	* *	. .	. .	. .
	darunter zum Absatz bestimmt	t 1000 m² 1000 EUR	. . .	. . .	. . .	3 . .
1751 14 300	Andere Teppiche u.a. textile Fußbodenbeläge, aus Filz oder aus Spinnstoffen - Teppiche u.a. textile Fußbodenbeläge aus Filz (weder getuftet noch beflockt)	t 1000 m² 1000 EUR	. . .	. . .	1 166	3 . .
1751 14 900	- Andere Teppiche u.a. Fußbodenbeläge, aus Spinnstoffen, auch konfektioniert (weder geknüpft, gewebt, getuftet oder aus Filz)	t 1000 m² 1000 EUR	. . .	. . .	1 166	3 . .
1752 11 330	Seilerwaren Bindegame, Bindfäden; konfektionierte Fischernetze u.a. Netze; andere Waren aus Gamen, Bindfäden, Seilen, Tauen, a.n.g. Bindfäden, Seile, Taut, Bindegame - Bindfäden, Seile, Taut aus Sisal o.a. textilen Agavefasern - mit einem Titer von mehr als 100 000 dtex (10 g/m), aus Jute, anderen textilen Bastfasern oder harten Blattfasern anderen Hartfasern	t 1000 m² 1000 EUR	. . .	. . .	166 634	3 . .
1752 11 350	- mit einem Titer von 100 000 dtex (10 g/m) oder weniger	t 1000 EUR	. .	. .	. .	1 .
1752 11 530	- Binde- oder Pressengame - aus Sisal oder anderen textilen Agavefasern	t 1000 EUR	. .	. .	. .	- .
1752 11 550	- aus Polyethylen oder Polypropylen	t 1000 EUR	. .	. .	. .	1 .
1752 11 600	- Seile und Taut aus Polyethylen, Polypropylen, Nylon, anderen Polyamiden oder Polyestern mit einem Titer >50 000 dtex oder aus anderen synthetischen Chemiefasern	t 1000 EUR	. .	. .	. .	2 .
1752 11 700	- Bindfäden aus Polyethylen, Polypropylen, Nylon, anderen Polyamiden oder Polyestern mit einem Titer <150 000 dtex oder weniger	t 1000 EUR	. .	. .	. .	2 .
1752 11 900	- Andere Bindfäden, Seile und Taut, aus Spinnstoffen, a.n.g.	t 1000 EUR	. .	. .	. .	2 .
1752 12 330	Konfektionierte Fischernetze; andere konfektionierte und geknüpfte Netze u.a. Waren - Konfektionierte Fischernetze - aus Bindfäden, Seilen oder Tauen, aus synthetischen oder künstlichen Spinnstoffen (ohne Handnetze)	t 1000 EUR	. .	. .	. .	2 .
1752 12 350	- aus Gamen, aus synthetischen oder künstlichen Spinnstoffen (ohne Handnetze)	t 1000 EUR	. .	. .	. .	2 .
1752 12 530	- Andere Konfektionierte oder geknüpfte Netze (ohne geknüpfte Netze als Meterware, Haar-, Sport- und Fischernetze) - Konfektionierte Netze aus Bindfäden, Seilen oder Tauen, aus Nylon oder anderen Polyamiden	t 1000 EUR	. .	. .	. .	2 .
1752 12 550	- Andere Konfektionierte Netze aus Nylon oder anderen Polyamiden	t 1000 EUR	. .	. .	. .	1 .

## 4 Produktion nach Güterarten - Deutschland

Melde-Nr.	Bezeichnung	Einheit	1. VJ 2007	4. VJ 2007	1. VJ 2008	1. VJ 2008 Anzahl Unternehmen
1	2	3	4	5	6	7
1752 12 590	- - Andere geknüpfte Netze aus anderen Spinnstoffen (ohne konfektionierte Fischernetze aus synthetischen oder künstlichen Spinnstoffen, andere konfektionierte Netze aus Nylon oder anderen Polyamiden)	t 1000 EUR	2 522 12 049	1 853 9 070	2 447 11 244	4
1752 12 800	- Andere Waren aus Garnen, Streifen oder dgl., Bindfäden, Seilen und Tauen, a.n.g.	t 1000 EUR	811 6 556	672 5 771	781 6 178	5
1752 20 000	Lumpen, aus Spinnstoffen; Bindfäden, Seile, Tawe und Waren daraus, aus Spinnstoffen, in Form von Abfällen oder unbrauchbar gewordenen Waren	1000 EUR	.	.	.	3
1752 90 000	Reparaturen von Netzen und Seilen	1000 EUR	-	-	-	-
1753 10 100	Vliesstoffe, auch getränkt, bestrichen, überzogen oder mit Lagen versehen - weder bestrichen noch überzogen - mit einem Quadratmetergewicht von 25 g oder weniger	t 1000 EUR	15 206 41 910	15 317 43 288	17 184 48 383	14
1753 10 200	- mit einem Quadratmetergewicht von mehr als 25 g bis 70 g	t 1000 EUR	27 788 111 938	26 196 103 826	30 804 123 291	20
1753 10 300	- mit einem Quadratmetergewicht von mehr als 70 g bis 150 g	t 1000 EUR	9 572 33 307	8 588 29 112	9 838 33 856	22
1753 10 500	- mit einem Quadratmetergewicht von mehr als 150 g	t 1000 EUR	26 196 82 936	23 792 78 782	25 957 85 953	28
1753 10 700	- bestrichen oder überzogen	t 1000 EUR	17 451 68 068	15 349 65 332	15 014 65 469	26
1754 11 301	Textilerzeugnisse, a.n.g. Bänder, Etiketten und Geflechte; Tülle und Spitzen; Stickereien Bänder, Etiketten, Geflechte u.ä. Waren - Bänder aus Spinnstoffen (einschl. schusslosen Bändern) - elastisch (ohne Gurte) darunter zum Absatz bestimmt	t 1000 EUR	* 478 10 605	* 406 9 287	* 444 10 798	12 12
1754 11 303	- unelastisch (ohne Gurte) darunter zum Absatz bestimmt	t 1000 EUR	* 2 441 2 441 53 588	* 2 453 2 453 53 560	* 2 752 2 752 52 768	38 38
1754 11 305	- Gurte aller Art darunter zum Absatz bestimmt	t 1000 EUR	* 5 298 24 636	* 3 623 18 266	* 3 709 19 228	17 17
1754 11 500	- Etiketten, Abzeichen u.ä. Waren aus Spinnstoffen (nicht bestickt) darunter zum Absatz bestimmt - Geflechte als Meterware; Posamentier- u.ä. Zierwaren (ohne Stickereien; Gewirken und Gestricken), z.B. Quasten und Troddeln u.ä. Waren - Flechtartikel aller Art - - elastisch darunter zum Absatz bestimmt	t 1000 EUR	* 152 152 12 001	* 181 181 12 272	* 140 140 11 546	9 9
1754 11 701	- - unelastisch darunter zum Absatz bestimmt	t 1000 EUR	* 631 631 15 515	* 591 591 14 591	* 596 596 15 436	16 16
1754 11 703	- Posamentier- u.ä. Zierwaren (ohne Stickereien; Gewirken und Gestricken), z.B. Quasten, Troddeln, Oliven, Nüsse, Pompons u.ä. Waren darunter zum Absatz bestimmt	t 1000 EUR	* 19 19 .	* 15 15 .	* 25 25 .	3 3
1754 12 300	Tülle und geknüpfte Netzstoffe; Spitzen, als Meterware, Streifen oder als Motive - Tülle (einschl. Bobinetgardinenstoffen) und geknüpfte Netzstoffe	1000 EUR	.	.	.	2
1754 12 500	- Maschinengefertigte Spitzen	1000 EUR	4 814	5 103	5 260	4
1754 12 700	- Handgefertigte Spitzen	1000 EUR	-	-	-	-
1754 13 300	Stickereien als Meterware, Streifen oder als Motive - Atzstickereien und Stickereien mit herausgeschnittenem Grund	1000 EUR	.	.	.	2
1754 13 500	- Stickereien aus Baumwolle	1000 EUR	2 493	2 529	2 486	8

## 4 Produktion nach Güterarten - Deutschland

Melde-Nr.	Bezeichnung	Einheit	1. VJ 2007	4. VJ 2007	1. VJ 2008	1. VJ 2008 Anzahl Unternehmen
1	2	3	4	5	6	7
1754 13 700	- Stickereien aus Chemiefasern u.a. Spinnstoffen	1000 EUR	9 141	8 427	8 796	15
1754 20 003	Filze, auch getränkt, bestrichen, überzogen oder mit Lagen versehen - Woll- und Haarfilze	t 1000 EUR	856 15 088	842 14 467	840 15 535	10
1754 20 005	- Nadelfilze	t 1000 EUR	9 141 50 176	8 312 44 972	9 025 45 438	13
1754 20 009	- Andere Filze	t 1000 EUR	:	:	854 7 335	3
1754 31 300	Andere Textilerzeugnisse Watte aus Spinnstoffen und Waren daraus; Scherstaub, Knoten und Noppen, aus Spinnstoffen - für medizinischen Bedarf	t 1000 EUR	:	:	:	1
1754 31 503	- für hygienische u.a. Zwecke (ohne solche für den medizinischen Bedarf)	t 1000 EUR	:	:	:	3
1754 31 505	- für hygienische Zwecke darunter zum Absatz bestimmt	t 1000 EUR	2 557 14 456	2 440 13 650	2 840 16 339	3
1754 31 509	- - Industriewatte darunter zum Absatz bestimmt	t 1000 EUR	8 745 19 714	10 917 23 935	8 901 20 595	5
1754 31 509	- - Andere Watte und Waren daraus; Scherstaub, Knoten und Noppen darunter zum Absatz bestimmt	t 1000 EUR	8 745 2 895 9 789	10 917 2 827 10 386	8 901 2 891 10 577	5
1754 32 000	Fäden und Kordeln aus Kautschuk mit einem Überzug aus Spinnstoffen; Gänge und Streifen aus Spinnstoffen mit Kautschuk oder Kunststoff getränkt, bestrichen, überzogen oder umhüllt	t 1000 EUR	596 9 366	496 8 782	562 8 951	4
1754 33 000	Metalldrähte, Streifen u.dgl. aus synthetischen oder künstlichen Spinnstoffen, in Verbindung mit Metall in Form von Fäden, Streifen oder Pulver oder mit Metall überzogen	t 1000 EUR	39 2 198	32 1 722	32 1 511	4
1754 34 000	Gewebe aus Metallfäden und Gewebe aus Metallgarnen oder metallisierten Garnen, für Bekleidung, Heimtextilien oder ähnliche Zwecke, a.n.g.	t 1000 m² 1000 EUR	:	:	:	2
1754 35 000	Girnen, umspinnene Streifen und dergl. aus synthetischen oder künstlichen Spinnstoffen mit einer Normalbreite von 5 mm oder weniger; Chenillegarn; Maschengarn	t 1000 EUR	:	:	:	1
1754 36 000	Reifenordgewebe aus hochfesten Garnen aus Nylon oder anderen Polyamiden, Polyester oder Viskose	t 1000 m² 1000 EUR	3 803 10 171 23 917	3 797 9 896 23 096	4 308 11 351 26 126	5
1754 37 000	Gewebe, mit Leim, Kunststoff oder ähnlichen Stoffen getränkt, bestrichen, überzogen oder bealzt, a.n.g.	t 1000 m² 1000 EUR	30 286 62 242 201 352	33 099 96 985 207 317	35 329 104 669 220 034	25
1754 38 300	Textile Erzeugnisse für den technischen Bedarf - Pumpenschläuche u.ä. Schläuche aus Spinnstoffen, auch mit Armaturen oder Zubehör aus anderen Stoffen	t 1000 EUR	10 140	10 860	10 853	10
1754 38 503	- Dochte und Glühstrümpfe, Förderbänder und Treibriemen aus Spinnstoffen, auch mit Metall oder anderen Stoffen verstärkt; andere textile Erzeugnisse für den technischen Bedarf	t 1000 EUR	:	:	:	2
1754 38 505	- - Förderbänder	t 1000 EUR	:	:	:	1
1754 38 507	- - Treibriemen aus Spinnstoffen	t 1000 EUR	:	:	:	1
1754 38 507	- - Polierscheiben	t 1000 EUR	1 380	1 102	1 329	5
1754 38 508	- - Filtertücher zum Pressen von Öl oder zu ähnlichen Zwecken	t 1000 EUR	6 299	7 268	6 765	5
1754 38 509	- - Dochte, Glühstrümpfe u.ä. textile Erzeugnisse für den technischen Bedarf	t 1000 EUR	65 017	62 779	65 272	23

## 4 Produktion nach Güterarten - Deutschland

Melde-Nr.	Bezeichnung	Einheit	1. VJ 2007	4. VJ 2007	1. VJ 2008	1. VJ 2008 Anzahl Unternehmen
1	2	3	4	5	6	7
1754 38 700	- Gewebe und Filze von der auf Papiermaschinen o.ä. Maschinen verwendeten Art (auch zur Herstellung von Halbstoff oder Faserzeugen)	1000 EUR	43 390	40 224	38 858	6
1754 39 000	Gesteppte Spinnstoffzeugnisse als Meterware (ohne Stickereien)	1000 EUR	.	.	.	1
1760 11 300	Gewirke und Gestricke Sant, Plüsch (einschl. Hochflurerzeugnissen), gewirkt oder gestrickt, Schlingengewirke und -gestricke - Hochflurerzeugnisse	t	*	.	.	2
	darunter zum Absatz bestimmt	t	.	.	.	2
		1000 EUR	.	.	.	
1760 11 500	- Schlingengewirke und -gestricke	t	*	2 315	1 721	6
	darunter zum Absatz bestimmt	t	.	2 315	1 721	6
		1000 EUR	15 638	12 446	12 812	
1760 11 700	- Anderer Sant oder Plüsch, gewirkt oder gestrickt	t	*	220	230	4
	darunter zum Absatz bestimmt	t	.	220	230	4
		1000 EUR	2 327	2 365	.	
1760 12 300	Andere Gewirke und Gestricke (Maschenmeterware)					
	- für Vorhänge und Gardinen (weder aus Sant oder Plüsch noch mit einem Anteil an Elastomergarnen oder Kautschukfäden von 5 GHT oder mehr)	t	*	.	.	8
	darunter zum Absatz bestimmt	t	.	.	603	8
		1000 EUR	.	.	17 405	
1760 12 901	- - für Bekleidung	kg	*	3 179 619	3 012 533	25
	darunter zum Absatz bestimmt	kg	.	3 088 674	2 907 499	23
		1000 EUR	42 830	40 017	41 609	
1760 12 902	- - für Haushalts- und Heimtextilien	kg	*	5 512 312	4 742 447	12
	darunter zum Absatz bestimmt	kg	.	33 540	28 504	11
		1000 EUR			4 885 269	
1760 12 903	- - für technischen und industriellen Bedarf	kg	*	4 215 035	3 653 714	23
	darunter zum Absatz bestimmt	kg	.	43 478	35 698	23
		1000 EUR			4 029 525	
	Fertigerzeugnisse, gewirkt oder gestrickt				40 950	
	Strumpfwaren					
	Strumpfhosen, Strümpfe, Kniestrümpfe, Socken und andere Strumpfwaren (einschließlich Krampfaderstrümpfen), aus Gewirken und Gestricken					
	- Strumpfhosen, aus Gewirken und Gestricken					
	- - aus synthetischen Chemiefasern					
	- - mit einem Titer der einfachen Game von weniger als 67 dtex	1000 St	17 959	16 813	17 913	3
		1000 EUR	12 130	11 356	11 033	
1771 10 350	- - mit einem Titer der einfachen Game von 67 dtex oder mehr	1000 St	-	-	-	-
		1000 EUR	-	-	-	
1771 10 370	- - aus anderen Spinnstoffen	1000 St	1 518	1 541	1 452	8
		1000 EUR	1 172	1 325	1 196	
1771 10 500	- Damenstrümpfe (einschl. Kniestrümpfen) mit einem Titer der einfachen Game von weniger als 67 dtex	1000 Paar	17 184	18 437	19 746	8
		1000 EUR	7 439	7 918	8 188	
	- Andere Strumpfwaren (einschl. Krampfaderstrümpfen)					
1771 10 902	- - Herrenstrümpfe und Socken	1000 Paar	5 741	4 317	4 706	12
		1000 EUR	9 234	7 095	7 759	
1771 10 906	- - Kinderstrümpfe und Socken	1000 Paar	1 247	1 084	1 304	7
		1000 EUR	1 014	1 124	1 114	
1771 10 909	- - Andere Strumpfwaren (z.B. Krampfaderstrümpfe)	1000 Paar	4 346	3 715	4 447	16
		1000 EUR	60 051	61 114	67 373	
	Pullover, Strickjacken, Westen u.ä. Waren (einschl. Unterziehpullis), aus Gewirken oder Gestricken					
	- Pullover, Strickjacken, Westen u.ä. Waren aus Wolle oder feinen Tierhaaren					
1772 10 310	- - für Männer oder Knaben	1000 St	49	.	23	3
		1000 EUR	1 291	.	607	
1772 10 320	- - für Frauen oder Mädchen	1000 St	37	34	26	6
		1000 EUR	1 843	1 933	1 396	
1772 10 330	- - Pullover mit einem Anteil an Wolle von 50 GHT oder mehr und mit einem Stückgewicht von 600 g oder mehr	1000 St	.	.	.	2
		1000 EUR	.	.	.	
1772 10 530	- Unterziehpullis					
	- - aus Baumwolle	1000 St	-	-	-	-
		1000 EUR	-	-	-	

## 4 Produktion nach Güterarten - Deutschland

Melde-Nr.	Bezeichnung	Einheit	1. VJ 2007	4. VJ 2007	1. VJ 2008	1. VJ 2008 Anzahl Unternehmen
1	2	3	4	5	6	7
1772 10 550	- - aus Chemiefasern	1000 St 1000 EUR	- -	- -	- -	-
1772 10 610	- - Andere Pullover, Strickjacken, Westen u.ä. Waren aus Baumwolle für Männer oder Knaben	1000 St 1000 EUR	. .	. .	. .	2
1772 10 620	- - für Frauen oder Mädchen	1000 St 1000 EUR	258 6 991	222 6 429	210 6 130	9
1772 10 710	- - Pullover, Strickjacken, Westen u.ä. Waren aus Chemiefasern für Männer oder Knaben	1000 St 1000 EUR	- -	- -	- -	-
1772 10 720	- - für Frauen oder Mädchen	1000 St 1000 EUR	530 11 640	281 7 082	490 11 544	10
1772 10 900	- - Pullover, Strickjacken, Westen u.ä. Waren aus anderen Spinnstoffen	1000 St 1000 EUR	146 2 632	92 1 886	100 1 810	5
	Bekleidung					
	Bekleidung aus Leder oder rekonstituierten Leder (ohne Bekleidungszubehör, Schuhe und Kopfbedeckungen)					
1810 10 010	- Mäntel	1000 St 1000 EUR	. .	. .	. .	1
1810 10 030	- Kombinationen, Anzüge, Kostüme aus Leder	1000 St 1000 EUR	- -	- -	- -	-
1810 10 050	- Jacken	1000 St 1000 EUR	27 4 493	18 3 395	25 4 274	8
1810 10 070	- Hosen und Röcke	1000 St 1000 EUR	. .	. .	. .	3
1810 10 090	- Andere Lederbekleidung	1000 St 1000 EUR	. .	. .	. .	1
	Bekleidung (ohne Lederbekleidung)					
	Arbeits- und Berufsbekleidung					
	Arbeits- und Berufsbekleidung für Männer					
1821 11 210	- - Kombinationen und Jacken	1000 St 1000 EUR	14 489	12 417	11 395	12
1821 11 250	- - aus Baumwolle	1000 St 1000 EUR	103 2 423	125 .	117 .	9
1821 11 310	- - Jacken	1000 St 1000 EUR	45 1 330	50 1 859	52 1 630	18
1821 11 350	- - aus Baumwolle	1000 St 1000 EUR	48 1 271	37 1 474	25 1 126	15
	Lange Hosen (einschl. Kniebundhosen u.ä. Hosen), Latzhosen					
1821 12 410	- - Lange Hosen (einschl. Kniebundhosen u.ä. Hosen)	1000 St 1000 EUR	105 2 746	102 2 853	86 2 830	22
1821 12 450	- - aus Baumwolle	1000 St 1000 EUR	34 757	40 1 234	41 1 146	17
1821 12 510	- - Latzhosen	1000 St 1000 EUR	138 3 010	120 3 317	119 3 113	15
1821 12 550	- - aus Baumwolle	1000 St 1000 EUR	18 618	18 530	19 514	13
	Arbeits- und Berufsbekleidung für Frauen					
1821 21 210	- - Kombinationen und Jacken	1000 St 1000 EUR	. .	. .	- -	-
1821 21 250	- - aus Baumwolle	1000 St 1000 EUR	. .	- -	- -	-
1821 21 310	- - Jacken	1000 St 1000 EUR	. .	. .	. .	2
1821 21 350	- - aus Baumwolle	1000 St 1000 EUR	. .	- -	. .	2
	Lange Hosen (einschl. Kniebundhosen u.ä. Hosen), Latzhosen					
1821 22 410	- - Lange Hosen (einschl. Kniebundhosen u.ä. Hosen)	1000 St 1000 EUR	28 .	4 21	4 24	7
1821 22 450	- - aus Baumwolle	1000 St 1000 EUR	14 170	12 129	10 122	6

## 4 Produktion nach Güterarten - Deutschland

Melde-Nr.	Bezeichnung	Einheit	1. VJ 2007	4. VJ 2007	1. VJ 2008	1. VJ 2008 Anzahl Unternehmen
1	2	3	4	5	6	7
1821 22 510	- Latzhosen - - aus Baumwolle	1000 St 1000 EUR	.	.	.	1
1821 22 550	- - aus Chemiefasern	1000 St 1000 EUR	.	-	.	1
1821 30 130	Andere Arbeits- und Berufsbekleidung für Männer oder Frauen - Schürzen, Kittel u.ä. Arbeits- und Berufsbekleidung aus Baumwolle oder Chemiefasern - - für Männer oder Knaben	1000 St 1000 EUR	404 12 748	315 9 419	339 10 801	24
1821 30 230	- - für Frauen oder Mädchen	1000 St 1000 EUR	79 720	77 730	113 748	15
1822 11 100	Oberbekleidung (ohne Arbeits- und Berufsbekleidung) Oberbekleidung aus Gewirken oder Gestrickten Mäntel, Anoraks, Windjacken, Blousons u.ä. Waren, für Männer oder Knaben - Mäntel (einschl. Kurzmäntel), Umhänge u.ä. Waren	1000 St 1000 EUR	.	.	.	1
1822 11 200	- Anoraks, Windjacken, Blousons u.ä. Waren	1000 St 1000 EUR	.	.	.	2
1822 12 300	Anzüge, Kombinationen, Jacken, lange Hosen (einschl. Kniebundhosen u.ä. Hosen), Latzhosen und kurze Hosen, für Männer oder Knaben - Jacken	1000 St 1000 EUR	40 4 005	36 3 831	39 4 109	4
1822 12 600	- Anzüge und Kombinationen	1000 St 1000 EUR	112 13 187	68 9 114	97 11 410	6
1822 12 700	- Lange Hosen (einschl. Kniebundhosen u.ä. Hosen), Latzhosen und kurze Hosen	1000 St 1000 EUR	32 1 457	64 2 635	37 1 680	5
1822 13 100	Mäntel, Anoraks, Windjacken, Blousons u.ä. Waren, für Frauen oder Mädchen - Mäntel (einschl. Kurzmäntel), Umhänge u.ä. Waren (ohne Jacken)	1000 St 1000 EUR	.	.	.	2
1822 13 200	- Anoraks, Windjacken, Blousons u.ä. Waren (ohne Jacken)	1000 St 1000 EUR	.	.	.	1
1822 14 300	Kostüme, Kombinationen, Jacken, lange Hosen (einschl. Kniebundhosen u.ä. Hosen), Latzhosen und kurze Hosen, Kleider, Röcke und Hosenröcke, für Frauen oder Mädchen - Jacken	1000 St 1000 EUR	159 4 684	117 3 810	135 4 340	5
1822 14 600	- Kostüme und Kombinationen	1000 St 1000 EUR	.	.	.	4
1822 14 700	- Kleider	1000 St 1000 EUR	17 490	16 994	21 1 075	7
1822 14 800	- Röcke und Hosenröcke	1000 St 1000 EUR	101 3 100	60 1 481	80 2 365	9
1822 14 900	- Lange Hosen (einschl. Kniebundhosen u.ä. Hosen), Latzhosen und kurze Hosen	1000 St 1000 EUR	119 2 332	130 2 351	100 2 022	6
1822 21 110	Oberbekleidung (ohne solche aus Gewirken oder Gestrickten) für Männer oder Knaben Mäntel, Anoraks, Windjacken, Blousons u.ä. Waren - Mäntel (einschl. Kurzmäntel), Umhänge u.ä. Waren - - aus Baumwolle, Stückgewicht von 1 kg oder weniger	1000 St 1000 EUR	.	-	-	-
1822 21 140	- - aus Wolle oder feinen Tierhaaren	1000 St 1000 EUR	.	.	.	1
1822 21 150	- - aus Chemiefasern, Stückgewicht von 1 kg oder weniger	1000 St 1000 EUR	.	-	-	-
1822 21 190	- - aus Baumwolle, Chemiefasern oder anderen Spinnstoffen, Stückgewicht von mehr als 1 kg	1000 St 1000 EUR	.	.	.	2
1822 21 210	- Anoraks, Windjacken, Blousons u.ä. Waren (ohne Jacken) - - aus Baumwolle	1000 St 1000 EUR	-	-	-	-
1822 21 250	- - aus Chemiefasern	1000 St 1000 EUR	.	.	.	2

## 4 Produktion nach Güterarten - Deutschland

Melde-Nr.	Bezeichnung	Einheit	1. VJ 2007	4. VJ 2007	1. VJ 2008	1. VJ 2008 Anzahl Unternehmen
1	2	3	4	5	6	7
1822 21 290	- - aus anderen Spinnstoffen	1000 St 1000 EUR	-	-	-	-
	Anzüge und Kombinationen (ohne Arbeits- und Berufsbekleidung)					
	- Anzüge					
1822 22 110	- - aus Baumwolle	1000 St 1000 EUR	.	.	.	1
1822 22 140	- - aus Wolle oder feinen Tierhaaren	1000 St 1000 EUR	82 8 365	80 7 311	78 6 976	12
1822 22 190	- - aus anderen Spinnstoffen	1000 St 1000 EUR	17 1 580	20 1 758	19 1 651	5
	- Kombinationen					
1822 22 210	- - aus Baumwolle	1000 St 1000 EUR	-	-	-	-
1822 22 240	- - aus Wolle oder feinen Tierhaaren	1000 St 1000 EUR	.	.	.	2
1822 22 290	- - aus anderen Spinnstoffen	1000 St 1000 EUR	.	.	.	2
	Jacken (ohne Arbeits- und Berufsbekleidung)					
1822 23 310	- - aus Baumwolle	1000 St 1000 EUR	2	.	.	2
1822 23 340	- - aus Wolle oder feinen Tierhaaren	1000 St 1000 EUR	101 6 375	87 5 339	101 6 078	10
1822 23 390	- - aus anderen Spinnstoffen	1000 St 1000 EUR	50 2 595	46 2 322	47 2 350	10
	Lange Hosen (einschl. Kniebundhosen u.ä. Hosen), Latzhosen (ohne Arbeits- und Berufsbekleidung) und kurze Hosen					
	- Lange Hosen (einschl. Kniebundhosen u.ä. Hosen) aus Rippen- schussant und -plüsch, Denim, anderen Baumwollstoffen, Chemiefasern; lange und kurze Hosen, aus Wolle oder feinen Tierhaaren; lange Hosen, Latzhosen und kurze Hosen, aus anderen Spinnstoffen					
1822 24 410	- - Lange Hosen aus aufgeschnittenem Rippenschussant und -plüsch	1000 St 1000 EUR	-	-	-	-
1822 24 420	- - Lange Hosen aus Denim	1000 St 1000 EUR	319	.	.	2
1822 24 430	- - Lange Hosen aus anderen Baumwollstoffen	1000 St 1000 EUR	337 11 141	276 8 115	369 12 337	6
1822 24 440	- - Lange und kurze Hosen, aus Wolle oder feinen Tierhaaren	1000 St 1000 EUR	304 .	183 6 270	.	9
1822 24 450	- - Lange Hosen aus Chemiefasern	1000 St 1000 EUR	675 15 102	461 10 180	724 14 654	11
1822 24 490	- - Lange Hosen, Latzhosen und kurze Hosen, aus anderen Spinnstoffen	1000 St 1000 EUR	126 4 282	110 3 783	88 3 071	7
1822 24 550	- - Latzhosen	1000 St 1000 EUR	-	-	-	-
	- kurze Hosen					
1822 24 610	- - aus Baumwolle	1000 St 1000 EUR	-	-	-	-
1822 24 630	- - aus Chemiefasern	1000 St 1000 EUR	.	-	-	-
	Oberbekleidung (ohne solche aus Gewirken oder Gestrickten) für Frauen oder Mädchen					
	Mäntel, Anoraks, Windjacken, Blousons u.ä. Waren					
	- Mäntel (einschl. Kurzmänteln), Umhänge u.ä. Waren					
1822 31 110	- - aus Baumwolle, Stückgewicht von 1 kg oder weniger	1000 St 1000 EUR	-	-	.	1
1822 31 140	- - aus Wolle oder feinen Tierhaaren	1000 St 1000 EUR	.	7 1 144	.	7
1822 31 150	- - aus Chemiefasern, Stückgewicht von 1 kg oder weniger	1000 St 1000 EUR	980	.	874 0 32	3
1822 31 190	- - aus Baumwolle, Chemiefasern oder anderen Spinnstoffen, Stückgewicht von mehr als 1 kg	1000 St 1000 EUR	.	13 537	.	6
	- Anoraks, Windjacken, Blousons u.ä. Waren (ohne Jacken)					
1822 31 210	- - aus Baumwolle	1000 St 1000 EUR	-	-	-	-

## 4 Produktion nach Güterarten - Deutschland

Melde-Nr.	Bezeichnung	Einheit	1. VJ 2007	4. VJ 2007	1. VJ 2008	1. VJ 2008 Anzahl Unternehmen
1	2	3	4	5	6	7
1822 31 250	- - aus Chemiefasern	1000 St 1000 EUR	.	.	.	2
1822 31 290	- - aus anderen Spinnstoffen	1000 St 1000 EUR	.	.	.	2
1822 32 110	Kostüme, Kombinationen (ohne Arbeits- und Berufsbekleidung) - Kostüme - - aus Baumwolle	1000 St 1000 EUR	.	98	.	4
1822 32 140	- - aus Wolle oder feinen Tierhaaren	1000 St 1000 EUR	85	.	.	2
1822 32 190	- - aus anderen Spinnstoffen	1000 St 1000 EUR	9 171	.	.	2
1822 32 210	- Kombinationen - - aus Baumwolle	1000 St 1000 EUR	.	-	.	1
1822 32 240	- - aus Wolle oder feinen Tierhaaren	1000 St 1000 EUR	.	.	.	1
1822 32 290	- - aus anderen Spinnstoffen	1000 St 1000 EUR	1 086	.	.	2
1822 33 310	Jacken (ohne Arbeits- und Berufsbekleidung) - - aus Baumwolle	1000 St 1000 EUR	111 5 149	64 2 635	42 2 236	11
1822 33 340	- - aus Wolle oder feinen Tierhaaren	1000 St 1000 EUR	139 9 228	61 4 852	.	12
1822 33 390	- - aus anderen Spinnstoffen	1000 St 1000 EUR	35 1 839	35 1 917	30 1 987	18
1822 34 710	Kleider, Röcke und Hosenröcke - Kleider - - aus Baumwolle	1000 St 1000 EUR	33 1 350	16 867	49 939	9
1822 34 740	- - aus Wolle oder feinen Tierhaaren	1000 St 1000 EUR	.	.	.	4
1822 34 750	- - aus Chemiefasern	1000 St 1000 EUR	27 2 081	17 1 928	25 2 233	8
1822 34 780	- - aus Seide, Schappeseide oder Bourretteseide	1000 St 1000 EUR	2 286	.	2 358	6
1822 34 790	- - aus anderen Spinnstoffen	1000 St 1000 EUR	.	37 2 416	.	11
1822 34 810	- Röcke und Hosenröcke - - aus Baumwolle	1000 St 1000 EUR	322 7 596	211 4 421	198 4 083	12
1822 34 840	- - aus Wolle oder feinen Tierhaaren	1000 St 1000 EUR	91 3 061	55 1 761	51 1 705	9
1822 34 850	- - aus Chemiefasern	1000 St 1000 EUR	94 1 320	75 1 007	55 1 328	6
1822 34 890	- - aus anderen Spinnstoffen	1000 St 1000 EUR	43 865	30 450	34 601	10
1822 35 410	Lange Hosen (einschl. Kniebundhosen u.ä. Hosen), Latzhosen und kurze Hosen (ohne Arbeits- und Berufsbekleidung) - Lange Hosen (einschl. Kniebundhosen u.ä. Hosen) - - aus aufgeschnittenem Rippen-schussant und -plüsch	1000 St 1000 EUR	.	.	.	1
1822 35 420	- - aus Denim	1000 St 1000 EUR	71 1 596	80 1 676	54 1 177	4
1822 35 430	- - aus anderen Baumwollstoffen	1000 St 1000 EUR	1 299 38 991	808 21 736	1 122 32 374	22
1822 35 440	- - aus Wolle oder feinen Tierhaaren	1000 St 1000 EUR	486 20 049	269 10 198	479 18 853	10
1822 35 460	- - aus synthetischen Chemiefasern	1000 St 1000 EUR	406 11 048	358 7 481	316 8 910	10
1822 35 470	- - aus künstlichen Chemiefasern	1000 St 1000 EUR	153 2 821	152 2 912	153 2 911	5
1822 35 510	- Latzhosen - - aus Baumwolle	1000 St 1000 EUR	-	-	-	-
1822 35 590	- - aus anderen Spinnstoffen	1000 St 1000 EUR	-	-	-	-
1822 35 610	- Kurze Hosen u.ä. Hosen, aus anderen Spinnstoffen - - Kurze Hosen - - - aus Baumwolle	1000 St 1000 EUR	-	-	-	-

## 4 Produktion nach Güterarten - Deutschland

Melde-Nr.	Bezeichnung	Einheit	1. VJ 2007	4. VJ 2007	1. VJ 2008	1. VJ 2008 Anzahl Unternehmen
1	2	3	4	5	6	7
1822 35 640	- - - aus Wolle oder feinen Tierhaaren	1000 St 1000 EUR	- -	- -	- -	-
1822 35 650	- - - aus Chemiefasern	1000 St 1000 EUR	- -	- -	- -	-
1822 35 690	- - Andere Hosen aus anderen Spinnstoffen	1000 St 1000 EUR	. .	. .	. .	9
1823 11 100	Wäsche Wäsche aus Gewirken oder Gestrickten - Hemden und Unterhemden für Männer oder Knaben	1000 St 1000 EUR	. .	. .	. .	4
1823 12 200	Slips u.a. Unterhosen, Nachthemden und Schlafanzüge, Bademäntel und -jacken, Hausmäntel u.ä. Waren, für Männer oder Knaben - Slips, Boxershorts u.a. Unterhosen	1000 St 1000 EUR	983 6 403	1 111 6 278	853 6 049	13
1823 12 300	- Nachthemden und Schlafanzüge	1000 St 1000 EUR	16 444	. 480	. 591	3
1823 12 400	- Bademäntel und -jacken, Hausmäntel u.ä. Waren	1000 St 1000 EUR	3 16	20 .	17 .	3
1823 13 100	- Blusen und Hemdblusen für Frauen oder Mädchen Slips u.a. Unterhosen, Nachthemden und Schlafanzüge, Bademäntel und -jacken, Neglige, Hausmäntel u.ä. Waren, Unterkleider u. -röcke, für Frauen oder Mädchen	1000 St 1000 EUR	407 7 512	253 4 096	361 6 535	8
1823 14 200	- Slips u.a. Unterhosen	1000 St 1000 EUR	6 187 15 462	6 533 16 809	5 186 13 228	21
1823 14 300	- Nachthemden und Schlafanzüge	1000 St 1000 EUR	484 5 493	204 2 693	55 872	8
1823 14 400	- Negliges, Bademäntel und -jacken, Hausmäntel u.ä. Waren	1000 St 1000 EUR	2 35	186 .	83 .	3
1823 14 500	- Unterkleider und Unter Röcke Andere Wäsche (ohne solche aus Gewirken oder Gestrickten) Hemden für Männer oder Knaben	1000 St 1000 EUR	961 .	1 382 4 217	1 001 .	5
1823 21 110	- aus Baumwolle	1000 St 1000 EUR	117 3 094	108 2 975	112 3 073	8
1823 21 150	- aus Chemiefasern	1000 St 1000 EUR	1 20	1 22	. .	2
1823 21 190	- aus anderen Spinnstoffen Slips u.a. Unterhosen, Nachthemden und Schlafanzüge, Unterhemden, Bademäntel und -jacken, Hausmäntel u.ä. Waren, für Männer oder Knaben	1000 St 1000 EUR	- -	- -	- -	-
1823 22 210	- Slips, Boxershorts u.a. Unterhosen - - aus Baumwolle	1000 St 1000 EUR	. .	. .	. .	2
1823 22 290	- - aus anderen Spinnstoffen	1000 St 1000 EUR	- -	- -	- -	-
1823 22 310	- Nachthemden und Schlafanzüge - - aus Baumwolle	1000 St 1000 EUR	. .	. .	. .	2
1823 22 390	- - aus anderen Spinnstoffen - Unterhemden, Bademäntel und -jacken, Hausmäntel u.ä. Waren	1000 St 1000 EUR	- -	- -	- -	-
1823 22 410	- - aus Baumwolle	1000 St 1000 EUR	. .	630 .	507 .	4
1823 22 490	- - aus anderen Spinnstoffen Blusen und Hemdblusen für Frauen oder Mädchen	1000 St 1000 EUR	- -	- -	- -	-
1823 23 110	- aus Baumwolle	1000 St 1000 EUR	486 9 718	350 5 836	365 7 152	17
1823 23 150	- aus Chemiefasern	1000 St 1000 EUR	964 17 146	644 10 031	632 11 925	15
1823 23 180	- aus Seide, Schappeseide oder Bourretteseide	1000 St 1000 EUR	. .	32 1 337	. .	8
1823 23 190	- aus anderen Spinnstoffen	1000 St 1000 EUR	208 7 131	84 2 368	134 4 227	11

## 4 Produktion nach Güterarten - Deutschland

Melde-Nr.	Bezeichnung	Einheit	1. VJ 2007	4. VJ 2007	1. VJ 2008	1. VJ 2008 Anzahl Unternehmen
1	2	3	4	5	6	7
1823 24 310	Nachthemden, Schlafanzüge, Neglige, Badenmäntel und -jacken, Hausmäntel, Unterhemden, Slips, für Frauen oder Mädchen - Nachthemden und Schlafanzüge - - aus Baumwolle	1000 St 1000 EUR	116 3 571	75 2 074	121 3 759	7
1823 24 330	- - aus anderen Spinnstoffen	1000 St 1000 EUR	.	.	.	2
1823 24 510	- Unterkleider und Unterröcke aus Baumwolle, Chemiefasern und aus anderen Spinnstoffen - - aus Baumwolle	1000 St 1000 EUR	-	-	-	-
1823 24 520	- - aus anderen Spinnstoffen	1000 St 1000 EUR	-	-	-	-
1823 24 610	- Neglige, Badenmäntel und -jacken, Hausmäntel, Unterhemden, Slips u.a. Unterhosen, aus Baumwolle u.a. Spinnstoffen - - aus Baumwolle - - - Neglige, Badenmäntel und -jacken, Hausmäntel	1000 St 1000 EUR	.	.	.	5
1823 24 710	- - - Unterhemden, Slips u.a. Unterhosen	1000 St 1000 EUR	.	.	.	1
1823 24 800	- - aus Chemiefasern	1000 St 1000 EUR	.	.	.	1
1823 24 890	- - aus anderen Spinnstoffen	1000 St 1000 EUR	.	.	.	1
1823 25 300	Büstenhalter, Hüftgürtel, Miederhosen, Korsetts, Hosenträger, Strumpfhalter, Strumpfbander u.ä. Waren, Teile dafür, auch aus Gewirken oder Gestricken - Büstenhalter, (auch Warenzusammensetzungen für den Einzelverkauf, bestehend aus Büstenhalter und einem Slip bzw. einer anderen Unterhose)	1000 St 1000 EUR	218 2 482	163 1 942	160 1 920	7
1823 25 500	- Hüftgürtel, Miederhosen und Korsetts (einschl. Bodies mit verstellbaren Trägern)	1000 St 1000 EUR	49 666	54 739	53 737	7
1823 25 700	- Hosenträger, Strumpfhalter, Strumpfbander u.ä. Waren, Teile dafür	1000 EUR	.	.	.	2
1823 30 300	T-Shirts und Unterhemden, aus Gewirken oder Gestricken - aus Baumwolle	1000 St 1000 EUR	5 074 38 768	5 857 37 421	4 305 32 040	21
1823 30 900	- aus anderen Spinnstoffen	1000 St 1000 EUR	336 3 029	621 5 014	510 4 631	10
1824 11 010	Bekleidung und Bekleidungszubehör, a.n.g. Bekleidung für Kleinkinder; Trainings-, Ski-, Badeanzüge und -hosen; Handschuhe, Hals-, Umschlagtücher, Schals u.a. konfektioniertes Bekleidungszubehör, aus Gewirken oder Gestricken Bekleidung und Bekleidungszubehör einschl. Unterhemden, Spielhöschen, Unterhosen, Strampelanzüge, Windeln, Handschuhe und Oberbekleidung aus Gewirken oder Gestricken, für Kleinkinder mit einer Körpergröße von 86 cm oder weniger - Unterziehhemden und Baby-Bindejacken	1000 St 1000 EUR	-	-	-	-
1824 11 020	- Einteilige Spielanzüge und Strampelhosen	1000 St 1000 EUR	-	-	-	-
1824 11 030	- Unterhosen	1000 St 1000 EUR	51 99	58 114	.	2
1824 11 040	- Zwei- oder mehrteilige Anzüge	1000 St 1000 EUR	-	-	-	-
1824 11 050	- Windeln (dreieckig, Mullwindeln)	t 1000 EUR	-	-	-	-
1824 11 090	- Andere Bekleidung und Bekleidungszubehör	t 1000 EUR	.	.	.	1
1824 12 100	Trainingsanzüge, Skianzüge, Badeanzüge und Badehosen, andere Bekleidung - Trainingsanzüge (Hosen, Jacken),	1000 St 1000 EUR	.	.	.	2

## 4 Produktion nach Güterarten - Deutschland

Melde-Nr.	Bezeichnung	Einheit	1. VJ 2007	4. VJ 2007	1. VJ 2008	1. VJ 2008 Anzahl Unternehmen
1	2	3	4	5	6	7
1824 12 300	- Skianzüge (Hosen, Jacken, Kombinationen)	1000 St 1000 EUR	- -	- -	- -	-
1824 12 400	- Badeanzüge und Badehosen - für Männer oder Knaben	1000 St 1000 EUR	. .	. .	. .	1
1824 12 500	- Badeanzüge, Bikinis, Slip-, Bikinihosen, für Frauen oder Mädchen	1000 St 1000 EUR	237 5 762	175 .	222 .	6
1824 12 900	- Andere Bekleidung (z.B. Radfahrer- trikots, Bodies mit Ärmeln)	1000 St 1000 EUR	50 1 693	42 .	53 2 478	3
1824 13 730	Fingerhandschuhe, Handschuhe ohne Fingerspitzen und Fausthandschuhe aus Gewirken oder Gestrickten - mit Kunststoff oder Kautschuk getränkt, bestrichen oder überzogen	1000 Paar 1000 EUR	. .	. .	. .	2
1824 13 750	- nicht mit Kunststoff oder Kaut- schuk getränkt, bestrichen oder überzogen	1000 Paar 1000 EUR	. .	. .	. .	2
1824 14 300	Anderes konfektioniertes Bekleid- ungszubehör, aus Gewirken oder Gestrickten; Teile für Bekleidung oder für Bekleidungszubehör aus Gewirken oder Gestrickten - Schals, Umschlagtücher, Halstücher, Kragenschoner, Kopftücher, Schleier u.ä. Waren	1000 St 1000 EUR	. .	. .	29 99	3
1824 14 500	- Krawatten, Schleifen (z.B. Querbinde) und Krawattenschals	1000 St 1000 EUR	. .	. .	- -	-
1824 14 900	- Anderes konfektioniertes Bekleidungszubehör, Teile für Bekleidung oder für Bekleidungszubehör	1000 EUR	2 487	2 268	1 843	7
1824 21 000	Bekleidung und Bekleidungszubehör aus Spinnstoffen (ohne solche aus Gewirken oder Gestrickten) Bekleidung und Bekleidungszubehör einschl. Unterhosen, Spielhöschen, Unterhosen, Strampelanzügen, Win- deln, Handschuhen und Oberbekleid- ung, für Kleinkinder mit einer Kör- pergröße von 86 cm oder weniger (ohne solche aus Gewirken oder Gestrickten)	1000 EUR	. .	. .	. .	2
1824 22 110	Trainingsanzüge, Skianzüge, Bade- anzüge, Badehosen und andere Bekleidung (ohne Arbeits- und Berufsbekleidung; ohne solche aus Gewirken oder Gestrickten) - Trainingsanzüge (Hosen, Jacken), u.a. Bekleidung (ohne Skianzüge), für Männer oder Knaben - aus Baumwolle	1000 St 1000 EUR	- -	- -	- -	-
1824 22 140	- aus Wolle oder feinen Tierhaaren	1000 St 1000 EUR	. .	- -	- -	-
1824 22 150	- aus Chemiefasern	1000 St 1000 EUR	9 734	10 922	9 770	3
1824 22 190	- aus anderen Spinnstoffen	1000 St 1000 EUR	. .	. .	- -	-
1824 22 210	Trainingsanzüge (Hosen, Jacken), u.a. Bekleidung (ohne Skianzüge), für Frauen oder Mädchen - aus Baumwolle	1000 St 1000 EUR	. .	. .	. .	2
1824 22 240	- aus Wolle oder feinen Tierhaaren	1000 St 1000 EUR	. .	- -	- -	-
1824 22 250	- aus Chemiefasern	1000 St 1000 EUR	. .	. .	. .	3
1824 22 290	- aus anderen Spinnstoffen	1000 St 1000 EUR	. .	. .	. .	3
1824 22 300	- Skianzüge (Hosen, Jacken, Kombi- nationen)	1000 St 1000 EUR	- -	- -	- -	-
1824 22 400	- Badeanzüge und Badehosen für Männer oder Knaben	1000 St 1000 EUR	- -	- -	- -	-
1824 22 500	- Badeanzüge, Bikinis, Slip-, Biki- nihosen, für Frauen oder Mädchen	1000 St 1000 EUR	- -	- -	- -	-

## 4 Produktion nach Güterarten - Deutschland

Melde-Nr.	Bezeichnung	Einheit	1. VJ 2007	4. VJ 2007	1. VJ 2008	1. VJ 2008 Anzahl Unternehmen
1	2	3	4	5	6	7
1824 23 110	Taschentücher, Schals, Umschlagtücher, Krawatten, Handschuhe, anderes konfektioniertes Bekleidungszubehör (ohne solche aus Gewirken oder Gestricken); Teile für Bekleidung oder Bekleidungszubehör, a.n.g. - Taschentücher, Ziertaschentücher - - aus Baumwolle	1000 St 1000 EUR	- -	- -	- -	- -
1824 23 190	- - aus anderen Spinnstoffen	1000 St 1000 EUR	- -	- -	- -	- -
1824 23 340	- Schals, Umschlagtücher, Halstücher, Kragenschoner, Kopftücher, Schleier u.ä. Waren - - aus Wolle oder feinen Tierhaaren	1000 St 1000 EUR	. .	. .	. .	4 .
1824 23 380	- - aus Seide, Schappe- oder Bourretteseide	1000 St 1000 EUR	. .	- -	- -	- .
1824 23 390	- - aus anderen Spinnstoffen	1000 St 1000 EUR	. .	. .	. .	2 .
1824 23 550	- Krawatten, Schleifen (z.B. Querbinder und Krawattenschals) - - aus Chemiefasern	1000 St 1000 EUR	. .	. .	. .	1 .
1824 23 580	- - aus Seide, Schappe- oder Bourretteseide	1000 St 1000 EUR	122 1 055	118 904	104 874	3 .
1824 23 590	- - aus anderen Spinnstoffen	1000 St 1000 EUR	- -	- -	- -	- .
1824 23 700	- Fingerhandschuhe, Handschuhe ohne Fingerspitzen und Fausthandschuhe	1000 Paar 1000 EUR	- -	- -	- -	- .
1824 23 930	- Anderes konfektioniertes Bekleidungszubehör, Teile für Bekleidung oder Bekleidungszubehör, a.n.g. - - Anderes konfektioniertes Bekleidungszubehör aus Spinnstoffen	1000 EUR	1 788	2 000	.	4
1824 23 950	- - Teile für Bekleidung oder für Bekleidungszubehör aus Spinnstoffen	1000 EUR	-	-	-	-
1824 31 730	Bekleidungszubehör aus Leder; Bekleidung aus Filz oder Vliesstoffen; Bekleidung aus Spinnstoffen, überzogen Bekleidungszubehör aus Leder oder rekonstituierten Leder - Schutzhandschuhe u.ä. Handschuhe (ohne Spezialsporthandschuhe) - - Schutzhandschuhe für alle Berufe	1000 Paar 1000 EUR	. .	84 368	91 396	3 .
1824 31 750	- - Fingerhandschuhe, Handschuhe ohne Fingerspitzen und Fausthandschuhe (ohne Sport- und Schutzhandschuhe)	1000 Paar 1000 EUR	. .	. .	. .	3 .
1824 31 800	- Gürtel, Koppel und Schulterriemen	1000 St 1000 EUR	2 612 7 371	3 208 8 743	2 753 6 951	8 .
1824 31 900	- Anderes Bekleidungszubehör	1000 EUR	.	.	.	1
1824 32 100	Bekleidung aus Filz oder Vliesstoffen; Bekleidung aus Spinnstoffen (auch aus Gewirken oder Gestricken,) getränkt oder überzogen - Bekleidung aus Gewirken oder Gestricken, bestrichen, getränkt, überzogen, mit Lagen versehen oder kautschutiert	1000 EUR	.	.	.	1
1824 32 330	- Bekleidung aus Filz und Vliesstoffen - - aus Filz (ohne Hüte)	1000 St 1000 EUR	- -	- -	- -	- .
1824 32 350	- - aus Vliesstoffen	1000 St 1000 EUR	. .	. .	. .	1 .
1824 32 530	- Mäntel (einschl. Kurzmäntel), Umhänge o.ä. Waren, aus Gewebe, mit Kunststoff getränkt, bestrichen, überzogen oder mit Lagen aus Kunststoff versehen, aus kautschutiertem u.ä. Gewebe, aus Wachstuch - - für Männer oder Knaben	1000 St 1000 EUR	- -	- -	. .	1 .
1824 32 550	- - für Frauen oder Mädchen	1000 St 1000 EUR	- -	- -	- -	- .

## 4 Produktion nach Güterarten - Deutschland

Melde-Nr.	Bezeichnung	Einheit	1. VJ 2007	4. VJ 2007	1. VJ 2008	1. VJ 2008 Anzahl Unternehmen
1	2	3	4	5	6	7
1824 32 730	- Andere Bekleidung aus Gewebe, mit Kunststoff getränkt, bestrichen, überzogen oder mit Lagen aus Kunststoff versehen, aus kautschutierten o.ä. Gewebe - - für Männer oder Knaben	1000 St 1000 EUR	4 1 966	4 1 143	5 1 401	6
1824 32 750	- - für Frauen oder Mädchen	1000 St 1000 EUR	.	.	.	1
1824 41 300	Hüte, andere Kopfbedeckungen und Teile dafür Hutstumpen, Hutröhlänge - Hutstumpen, weder geformt noch randgeformt, aus Filz, sowie Hutplatten, Bandeaux "auch aufgeschnitten", aus Filz, zum Herstellen von Hüten	1000 St 1000 EUR	-	-	-	-
1824 41 500	- Hutstumpen oder Hutröhlänge, geflochten oder durch Verbindung von Streifen aus Stoffen aller Art hergestellt, weder geformt noch randgeformt noch ausgestattet	1000 St 1000 EUR	-	-	-	-
1824 42 300	Hüte u.a. Kopfbedeckungen; Haarnetze - aus Filz, aus Hutstumpen oder Hutplatten aus Filz hergestellt, auch ausgestattet	1000 St 1000 EUR	865	.	.	2
1824 42 500	- geflochten oder durch Verbindung von Streifen aus Stoffen aller Art hergestellt, auch ausgestattet	1000 St 1000 EUR	183 1 446	78 905	106 1 470	4
1824 42 700	- gewirkt oder gestrickt oder aus Stücken (ohne solche aus Streifen) von Spitzen, Filz oder anderen Spinnstoffzeugnissen hergestellt, auch ausgestattet; Haarnetze, aus Stoffen aller Art, auch ausgestattet	1000 St 1000 EUR	5 287 3 084	4 872 3 142	2 875	5
1824 43 330	Andere Kopfbedeckungen (ohne Sicherheitskopfbedeckungen und ohne solche aus Kautschuk oder Kunststoff); Bänder, Innenfutter, Bezüge, Gestelle, Schirme und Kimbänder, für Kopfbedeckungen - Hüte u.a. Kopfbedeckungen aus Pelzfellen und aus anderen Stoffen - - aus Pelzfellen	1000 St 1000 EUR	-	-	-	-
1824 43 350	- - aus anderen Stoffen	1000 St 1000 EUR	.	352 1 555	.	3
1824 43 500	- Bänder zur Innenausrüstung, Innenfutter, Bezüge, Gestelle, Schirme und Kimbänder, für Kopfbedeckungen	1000 EUR	.	.	.	1
1830 11 300	Pelze und Pelzwaren Pelzfelle, Bekleidung und Bekleidungszubehör aus Pelzfellen, andere Waren aus Pelzfellen Pelzfelle (einschl. Teilen), gegerbt oder zugerichtet - Ganze Pelzfelle, auch ohne Kopf, Schwanz oder Klauen, nicht zusammengesetzt, von Kaninchen, Hasen oder Astrachan-, Karakul-, Persianer-, Breitschwanz- u.ä. Lämmern, von indischen, chinesischen, mongolischen oder tibetanischen Lämmern	1000 St 1000 EUR	-	-	-	-
1830 11 500	- Andere Pelzfelle (einschl. Köpfen, Schwänzen, Klauen u.a. Teilen, Abfällen und Überresten), auch zusammengesetzt	1000 EUR	.	.	.	1
1830 12 300	Bekleidung, Bekleidungszubehör u.a. Waren, aus Pelzfellen (ohne Hüte u.a. Kopfbedeckungen) - Bekleidung und Bekleidungszubehör aus Pelzfellen von Jungtieren der Sattel- oder Mützenrobbe	1000 EUR	-	.	.	1
1830 12 900	- Andere Waren aus Pelzfellen	1000 EUR	516	.	.	4
1830 13 000	Künstliches Pelzwerk und Waren daraus	1000 EUR	-	-	-	-
1899 00 000	Veredlung von Erzeugnissen dieser Güterabteilung (ohne Bekleidung aus textilen Stoffen)	1000 EUR	4 681	4 280	4 881	5

Melde-Nr.	Bezeichnung	Einheit	1. VJ 2007	4. VJ 2007	1. VJ 2008	1. VJ 2008 Anzahl Unternehmen
1	2	3	4	5	6	7
	Leder und Lederwaren					
1910 11 000	Leder - Samischleder (einschl. Neusamischleder) darunter zum Absatz bestimmt	1000 m <sup>2</sup> 1000 m <sup>2</sup> 1000 EUR	* - -	- - -	- - -	- - -
1910 12 000	- Lackleder und folien-kaschierte Leder; metallisierte Leder darunter zum Absatz bestimmt	1000 m <sup>2</sup> 1000 m <sup>2</sup> 1000 EUR	* - -	- - -	- - -	- - -
1910 21 001	Rind- und Kalbleder, Rossleder und Leder von anderen Einhufern, ent- haart, mit einer Oberfläche von 2,6 m <sup>2</sup> oder weniger - Leder aus ganzen Häuten von Rindern und Kälbern, mit einer Oberfläche von 2,6 m <sup>2</sup> oder weniger, nur gegerbt	t 1000 EUR	. .	. .	. .	2
1910 21 003	- Leder aus ganzen Häuten von Rin- dern und Kälbern, mit einer Ober- fläche von 2,6 m <sup>2</sup> oder weniger, nach dem Gerben bearbeitet (z.B. Boxcalf) - - für Schuhe darunter zum Absatz bestimmt	1000 m <sup>2</sup> 1000 m <sup>2</sup> 1000 EUR	* . .	. . .	. . .	1 1
1910 21 005	- - für Lederwaren darunter zum Absatz bestimmt	1000 m <sup>2</sup> 1000 m <sup>2</sup> 1000 EUR	* . .	. . .	. . .	1 1
1910 21 009	- - für andere Zwecke (z.B. für Bekleidung) darunter zum Absatz bestimmt	1000 m <sup>2</sup> 1000 m <sup>2</sup> 1000 EUR	* . .	. . .	. . .	2 2
1910 22 001	Anderes Rind- und Kalbleder, mit einer Oberfläche von mehr als 2,6 m <sup>2</sup> , gegerbt oder nachge- gerbt, auch gespalten, jedoch nicht zugerichtet darunter zum Absatz bestimmt	t 1000 EUR	* 1 902 1 823	1 639 1 143	1 692 1 328	4 3
1910 22 002	Vollleder von Rindern und Kälbern, mit einer Oberfläche von mehr als 2,6 m <sup>2</sup> , nach dem Gerben zugerichtet - Sohlenleder darunter zum Absatz bestimmt	t 1000 EUR	* - -	- - -	- - -	- - -
1910 22 003	- Anderes Vollleder darunter zum Absatz bestimmt	t 1000 EUR	* . .	. . .	- - -	- - -
1910 22 004	Nabenspalt von Rindern und Kälbern, mit einer Oberfläche von mehr als 2,6 m <sup>2</sup> , nach dem Gerben zugerichtet - für Schuhe darunter zum Absatz bestimmt	1000 m <sup>2</sup> 1000 m <sup>2</sup> 1000 EUR	* . .	. . .	. . .	2 2
1910 22 005	- für Möbel oder Kraftfahrzeuge darunter zum Absatz bestimmt	1000 m <sup>2</sup> 1000 m <sup>2</sup> 1000 EUR	* 2 073 56 090	2 163 56 747	2 632 67 275	6 6
1910 22 006	- für andere Zwecke (z.B. für Bekleidung) darunter zum Absatz bestimmt	1000 m <sup>2</sup> 1000 m <sup>2</sup> 1000 EUR	* 222 3 642	114 114 3 122	79 79 2 918	3 3
1910 22 007	Anderes Rind- und Kalbleder, nach dem Gerben zugerichtet, Pergament- oder Rohhautleder, zugerichtet, mit einer Ober- fläche von mehr als 2,6 m <sup>2</sup> - für Möbel oder Kraftfahrzeuge darunter zum Absatz bestimmt	1000 m <sup>2</sup> 1000 m <sup>2</sup> 1000 EUR	* 546 .	491 .	531 .	3 2
1910 22 008	- für andere Zwecke darunter zum Absatz bestimmt	1000 m <sup>2</sup> 1000 m <sup>2</sup> 1000 EUR	* . .	. . .	. . .	1 1
1910 23 001	Rossleder und Leder von anderen Einhufern (Vollleder und Nabens- palt), mit einer Oberfläche von mehr als 2,6 m <sup>2</sup> , nach dem Gerben zugerichtet darunter zum Absatz bestimmt	1000 m <sup>2</sup> 1000 m <sup>2</sup> 1000 EUR	* - -	- - -	- - -	- - -
1910 23 005	Anderes Rossleder und Leder von an- deren Einhufern, Pergament- oder Rohhautleder, mit einer Oberfläche von mehr als 2,6 m <sup>2</sup> ; nach dem Gerben zugerichtet darunter zum Absatz bestimmt	1000 m <sup>2</sup> 1000 m <sup>2</sup> 1000 EUR	* - -	- - -	- - -	- - -
1910 31 300	Schaf- oder Lammleder, enthaart - nur gegerbt, nicht zugerichtet, auch gespalten darunter zum Absatz bestimmt	t 1000 EUR	* - -	- - -	- - -	- - -

## 4 Produktion nach Güterarten - Deutschland

Melde-Nr.	Bezeichnung	Einheit	1. VJ 2007	4. VJ 2007	1. VJ 2008	1. VJ 2008 Anzahl Unternehmen
1	2	3	4	5	6	7
1910 31 500	- Schaf- und Lammleder, nach dem Gerben zugerichtet; Pergament- oder Rohhautleder darunter zum Absatz bestimmt	1000 m² 1000 m² 1000 EUR	* - -	- - -	- - -	- - -
1910 32 300	- Ziegen- oder Zickelleder, enthaart - nur gegerbt, nicht zugerichtet, auch gespalten darunter zum Absatz bestimmt	t t 1000 EUR	* - -	- - -	- - -	- - -
1910 32 500	- Ziegen- oder Zickelleder, nach dem Gerben zugerichtet; Pergament- oder Rohhautleder darunter zum Absatz bestimmt	1000 m² 1000 m² 1000 EUR	* - -	- - -	- - -	- - -
1910 33 300	- Leder von Schweinen, enthaart - nur gegerbt, nicht zugerichtet, auch gespalten darunter zum Absatz bestimmt	t t 1000 EUR	* - -	- - -	- - -	- - -
1910 33 500	- nach dem Gerben zugerichtet; Pergament- oder Rohhautleder darunter zum Absatz bestimmt	1000 m² 1000 m² 1000 EUR	* - -	- - -	- - -	- - -
1910 41 300	- Leder von Kriechtieren u.a. Tieren, enthaart - nur gegerbt, nicht zugerichtet, auch gespalten darunter zum Absatz bestimmt	t t 1000 EUR	* - -	- - -	- - -	- - -
1910 41 500	- nach dem Gerben zugerichtet darunter zum Absatz bestimmt	1000 m² 1000 m² 1000 EUR	* - -	- - -	- - -	- - -
1910 42 000	Rekonstituiertes Leder auf der Grundlage von Leder oder Lederfasern hergestellt, in Platten, Blättern oder Streifen, auch in Rollen darunter zum Absatz bestimmt	1000 m² 1000 m² 1000 EUR	* . . .	. . .	. . .	2 2 .
1910 50 000	Schnitzel u.a. Abfälle von Leder, Pergament-, Rohhautleder oder rekonstituiertem Leder, nicht zur Herstellung von Waren aus Leder verwendbar; Lederspäne usw.	1000 EUR	473	.	.	2
1920 11 000	Lederwaren (ohne Lederbekleidung und Schuhe) Sattlerwaren für alle Tiere (einschl. Zupfauen, Leinen, Kniekappen, Maulkörben, Sattelböcken, Satteltaschen, Hundedecken u.dgl.), aus Stoffen aller Art	1000 EUR	17 412	15 938	18 226	17
1920 12 103	Reiseartikel, Handtaschen u.ä. Behältnisse, aus Stoffen aller Art - Reisekoffer, Handkoffer, Kosmetikkoffer und Dokumentenkoffer, Aktentaschen, Schulranzen u.ä. Behältnisse - - aus Leder oder rekonstituiertem Leder	1000 St 1000 EUR	119 5 680	125 7 116	108 5 593	11
1920 12 105	- - aus textilen Geweben oder anderem Material	1000 St 1000 EUR	268 13 211	197 10 124	232 10 742	9
1920 12 202	- Handtaschen, auch mit Schulterriemen (einschl. solcher ohne Handgriffe) - - aus Leder oder rekonstituiertem Leder für Damen und Herren	1000 St 1000 EUR	10 1 007	22 1 594	7 904	4
1920 12 209	- - aus textilen Geweben oder anderem Material für Damen und Herren	1000 St 1000 EUR	. .	. .	. .	1
1920 12 303	- Kleinlederwaren (Taschen- oder Handtaschenartikel) - - aus Leder oder rekonstituiertem Leder oder Lackleder	1000 EUR	1 691	2 033	1 590	6
1920 12 305	- - aus textilen Geweben oder anderem Material	1000 EUR	767	815	924	6
1920 12 500	- Reisetaschen, Toilettentaschen, Rucksäcke, Taschen für Sportartikel, Behältnisse für Musikinstrumente u.a. Behältnisse	1000 EUR	14 752	14 295	15 202	18
1920 12 700	- Zusammenstellungen für die Reise (Necessaires) von Waren zur Körperpflege, zum Nähen oder Reinigen von Schuhen oder Bekleidung	1000 St 1000 EUR	- -	- -	- -	- -
1920 13 000	Uhrarmbänder und Teile dafür (ohne solche aus Metallen)	1000 St 1000 EUR	412 1 977	454 2 194	481 2 385	5

## 4 Produktion nach Güterarten - Deutschland

Melde-Nr.	Bezeichnung	Einheit	1. VJ 2007	4. VJ 2007	1. VJ 2008	1. VJ 2008 Anzahl Unternehmen
1	2	3	4	5	6	7
1920 14 300	Waren aus Leder oder rekonstituiertem Leder - zu technischen Zwecken	t 1000 EUR	615 21 262	591 18 723	408 15 679	4
1920 14 500	- Andere Waren	1000 EUR	.	.	.	19
	Schuhe					
1930 11 200	Wasserdichte Schuhe mit Laufschlen und Oberteil aus Kautschuk oder Kunststoff - mit Oberteil aus Kautschuk	1000 Paar 1000 EUR	- -	- -	- -	-
1930 11 300	- mit Oberteil aus Kunststoff	1000 Paar 1000 EUR	- -	. .	. .	1
1930 12 100	Andere Schuhe mit Laufschlen und Oberteil aus Kautschuk oder Kunststoff - Sandalen	1000 Paar 1000 EUR	. .	. .	. .	1
1930 12 310	- Andere Schuhe, mit Oberteil aus Kautschuk oder Kunststoff - Straßenschuhe (Stiefel, Stiefel-letten, Halbschuhe)	1000 Paar 1000 EUR	. .	. .	. .	1
1930 12 370	- Pantoffeln und andere Hausschuhe	1000 Paar 1000 EUR	. .	. .	. .	1
1930 13 510	Schuhe mit Oberteil aus Leder - Schuhe mit Laufschlen aus Kautschuk, Kunststoff, Leder oder rekonstituiertem Leder (ohne Sandalen und Hausschuhe) - für Männer	1000 Paar 1000 EUR	487 19 574	488 19 924	413 16 836	16
1930 13 522	- für Frauen; Schuhe, die nicht als Männer- oder Frauenschuhe erkennbar sind (sog. Unisex-Schuhe) - für Frauen	1000 Paar 1000 EUR	963 39 263	840 36 640	869 37 313	20
1930 13 529	- - Unisex-Schuhe	1000 Paar 1000 EUR	207 14 625	208 15 774	233 17 137	5
1930 13 530	- für Kinder	1000 Paar 1000 EUR	346 9 398	268 7 042	236 6 724	3
1930 13 610	- Sandalen - für Männer	1000 Paar 1000 EUR	141 4 127	134 3 885	187 5 507	5
1930 13 620	- für Frauen; einschl. Sandalen, die nicht als Männer- oder Frauensandalen erkennbar sind (sog. Unisex-Sandalen)	1000 Paar 1000 EUR	2 161 18 601	1 867 16 755	2 419 21 611	11
1930 13 630	- für Kinder	1000 Paar 1000 EUR	. .	. .	. .	2
1930 13 700	- Pantoffeln und andere Hausschuhe	1000 Paar 1000 EUR	. .	. .	. .	1
1930 13 800	- Andere Schuhe mit Oberteil aus Leder oder rekonstituiertem Leder und Laufschlen aus Holz, Kork oder aus anderen Stoffen	1000 Paar 1000 EUR	. .	. .	. .	1
1930 14 440	Schuhe mit Oberteil aus Spinnstoffen (ohne Sportschuhe) - Pantoffeln u.a. Hausschuhe	1000 Paar 1000 EUR	78 1 208	105 1 300	40 552	5
1930 14 450	- Schuhe mit Laufschlen aus Kautschuk, Kunststoff, aus Leder oder rekonstituiertem Leder	1000 Paar 1000 EUR	. .	. .	. .	2
1930 14 480	- Schuhe mit Oberteil aus Spinnstoffen und mit Laufschlen aus Holz oder Kork	1000 Paar 1000 EUR	- -	- -	- -	-
1930 14 490	- Schuhe mit Oberteil aus Spinnstoffen und mit Laufschlen aus anderen Stoffen	1000 Paar 1000 EUR	- -	- -	- -	-
1930 21 100	Skistiefel, Skilanglaufschuhe und Snowboardschuhe - mit Laufschlen und Oberteil aus Kautschuk oder Kunststoff	1000 Paar 1000 EUR	- -	- -	. .	1
1930 21 500	- mit Oberteil aus Leder	1000 Paar 1000 EUR	- -	- -	- -	-
1930 22 400	Sportschuhe; Tennis-, Basketball-, Turn-, Trainings-u.a. Schuhe, mit Laufschlen aus Kautschuk oder Kunststoff und Oberteil aus Spinnstoffen	1000 Paar 1000 EUR	303 1 321	234 1 140	300 1 328	3

## 4 Produktion nach Güterarten - Deutschland

Melde-Nr.	Bezeichnung	Einheit	1. VJ 2007	4. VJ 2007	1. VJ 2008	1. VJ 2008 Anzahl Unternehmen
1	2	3	4	5	6	7
1930 23 100	Andere Sportschuhe (ohne Schlittschuhe und Rollschuhe) - mit Laufsohlen und Oberteil aus Kautschuk oder Kunststoff	1000 Paar 1000 EUR	- -	- -	- -	-
1930 23 500	- mit Laufsohlen aus Kautschuk, Kunststoff, Leder oder rekonstituiertem Leder u. Oberteil aus Leder	1000 Paar 1000 EUR	247 8 320	239 7 569	249 8 159	6
1930 31 250	Schuhe mit einem Metallschutz in der Vorderkappe - mit Oberteil aus Kautschuk und Laufsohlen aus Kautschuk oder Kunststoff	1000 Paar 1000 EUR	- -	- -	- -	-
1930 31 270	- - Wasserdichte Schuhe	1000 Paar 1000 EUR	- -	- -	- -	-
1930 31 350	- mit Oberteil aus Kunststoff und mit Laufsohlen aus Kautschuk oder Kunststoff	1000 Paar 1000 EUR	- -	- -	- -	-
1930 31 370	- - Wasserdichte Schuhe	1000 Paar 1000 EUR	- -	- -	- -	-
1930 31 500	- - Andere Schuhe mit Oberteil aus Kautschuk	1000 Paar 1000 EUR	- -	- -	- -	-
1930 31 500	- mit Oberteil aus Leder	1000 Paar 1000 EUR	1 042 43 619	995 44 623	1 052 46 525	10
1930 32 550	Andere Schuhe, a.n.g. - Andere Schuhe mit Oberteil aus Leder oder Lederriemen - mit Laufsohlen aus Leder und Oberteil aus Lederriemen, die über den Spann und um die große Zehe führen	1000 Paar 1000 EUR	- -	- -	- -	-
1930 32 570	- mit einer Hauptschle aus Holz, weder mit Innenschle noch mit einem Metallschutz in der Vorderkappe, mit Oberteil aus Leder	1000 Paar 1000 EUR	- -	- -	- -	-
1930 32 900	- Andere Schuhe mit Laufsohlen aus Kautschuk, Kunststoff, Leder, rekonstituiertem Leder oder aus anderen Stoffen	1000 Paar 1000 EUR	. .	. .	. .	2
1930 40 650	Schuhoberteile und Teile dafür (ohne Verstärkungen) - aus Leder	1000 EUR	2 419	2 516	2 425	4
1930 40 690	- aus anderen Stoffen	1000 EUR	.	.	.	1
1930 40 700	Laufsohlen und Absätze aus Kautschuk oder Kunststoff	1000 St 1000 EUR	10 992 17 677	10 273 15 700	11 147 17 028	11
1930 40 910	Andere Schuhteile, Einlegesohlen u.ä. herausnehmbare Waren; Gamaschen u.ä. Waren sowie Teile dafür - aus Holz	1000 EUR	-	-	-	-
1930 40 990	- aus anderen Stoffen	1000 EUR	17 044	16 125	15 082	16
1999 00 000	Veredlung von Erzeugnissen dieser Güterabteilung	1000 EUR	11 347	.	7 543	5
2010 10 100	Holz sowie Holz-, Kork- und Flechtwaren (ohne Möbel) Holz, gesägt, auch gehobelt oder imprägniert - Bahnschwellen aus Holz, nicht imprägniert darunter zum Absatz bestimmt	m³ m³ 1000 EUR	* 5 624 1 048	5 493 1 148	10 665 2 166	8 8
2010 10 320	- Nadelholz, in der Längsrichtung gesägt oder gesäumt, gemessert oder geschält, mit einer Dicke von mehr als 6 mm - geschliffen; keilverzinkt (auch gehobelt oder geschliffen) darunter zum Absatz bestimmt	m³ m³ 1000 EUR	* 511 857 496 329 101 255	610 285 590 574 106 987	501 252 482 163 91 724	38 37
2010 10 340	- gehobelt (nicht keilverzinkt oder geschliffen) darunter zum Absatz bestimmt	m³ m³ 1000 EUR	* 521 226 136 012	493 216 123 715	431 515 113 715	83 82
2010 10 350	- - Fichten- oder Tannenschnittholz, 'Picea abies Karst.', 'Abies alba Mill.' darunter zum Absatz bestimmt	m³ m³ 1000 EUR	* 3 741 681 3 240 627 509 966	3 928 646 3 454 784 487 280	3 631 594 3 035 991 434 994	267 260
2010 10 370	- Kiefernschnittholz, 'Pinus sylvestris L.' darunter zum Absatz bestimmt	m³ m³ 1000 EUR	* 491 940 380 266 58 147	470 242 373 235 54 577	470 829 369 121 56 526	58 55

## 4 Produktion nach Güterarten - Deutschland

Melde-Nr.	Bezeichnung	Einheit	1. VJ 2007	4. VJ 2007	1. VJ 2008	1. VJ 2008 Anzahl Unternehmen
1	2	3	4	5	6	7
2010 10 390	- - Anderes Nadelschmitttholz (z.B. Lärche, Eibe, Wachholder) darunter zum Absatz bestimmt	m <sup>3</sup> 1000 EUR	* 359 404 75 221	321 960 61 324	390 147 74 301	34 34
2010 10 501	- Eichen-, Buchen- u.a. nichttropisches Laubholz, in der Längsrichtung gesägt oder gesäumt, geressert oder geschält, mit einer Dicke von mehr als 6 mm (ohne Tropenholz und Blöcke, Stäbe und Friesse für Parkett aus Eichenholz)	m <sup>3</sup> 1000 EUR	* 130 913 118 493 35 316	129 217 118 799 35 289	140 288 127 205 40 733	32 31
2010 10 505	- - gehobelt (ohne Blöcke, Stäbe und Friesse für Parkett aus Eichenholz) darunter zum Absatz bestimmt	m <sup>3</sup> 1000 EUR	* 1 462 1 148	2 041 2 041 1 290	896 896 1 201	3 3
2010 10 507	- - anders bearbeitet (z.B. nur gesägt, gesäumt, geressert, geschält) darunter zum Absatz bestimmt	m <sup>3</sup> 1000 EUR	* 172 412 138 143 38 688	130 768 110 929 32 061	152 520 132 876 36 189	77 69
2010 10 711	- Tropenholz, in der Längsrichtung gesägt oder gesäumt, geressert oder geschält, mit einer Dicke von mehr als 6 mm (auch Stäbe und Friesse für Parkett aus Tropenholz, gehobelt, nicht zusammengesetzt, über 6 mm Dicke)	m <sup>3</sup> 1000 EUR	* .	.	.	2
2010 10 715	- - geschliffen; keilverzinkt (auch gehobelt oder geschliffen) darunter zum Absatz bestimmt	m <sup>3</sup> 1000 EUR	* .	.	.	2
2010 10 717	- - gehobelt; Stäbe und Friesse für Parkett a. Tropenholz, gehobelt nicht zusammengesetzt darunter zum Absatz bestimmt	m <sup>2</sup> 1000 EUR	* .	.	.	1 1
2010 10 717	- - anders bearbeitet (z.B. nur gesägt, gesäumt, geressert, geschält) darunter zum Absatz bestimmt	m <sup>3</sup> 1000 EUR	* 11 533 11 533 1 229	10 801 10 801 1 545	9 522 9 522 748	5 5
2010 10 770	- Stäbe und Friesse für Parkett aus Eichenholz, gehobelt, nicht zusammengesetzt, mit einer Dicke von mehr als 6 mm darunter zum Absatz bestimmt	m <sup>2</sup> 1000 EUR	* 79 925 79 925 1 472	66 914 66 914 1 513	68 201 68 201 1 421	9 9
2010 21 103	Holz, entlang einer oder mehrerer Kanten oder Flächen profiliert, auch gehobelt, geschliffen oder keilverzinkt; Stäbe und Friesse für Parkett aus Laubholz - Nadelholz, entlang einer oder mehreren Kanten profiliert, auch gehobelt, geschliffen oder keilverzinkt - Leisten darunter zum Absatz bestimmt	1000 m 1000 m 1000 EUR	* 32 233 32 233 47 454	27 261 27 261 43 602	27 538 27 538 44 061	31 31
2010 21 109	- - Anderes Nadelholz darunter zum Absatz bestimmt	1000 m 1000 m 1000 EUR	* 20 032 20 032 22 760	16 832 16 832 17 773	17 870 17 870 17 626	15 15
2010 21 533	- Laubholz, entlang einer oder mehreren Kanten profiliert, auch gehobelt, geschliffen oder keilverzinkt - Leisten darunter zum Absatz bestimmt	1000 m 1000 m 1000 EUR	* 15 641 30 474	13 680 27 658	13 576 25 491	33 33
2010 21 539	- - Anderes Laubholz darunter zum Absatz bestimmt	1000 m 1000 m 1000 EUR	* . . .	. . .	. . .	2 2
2010 21 550	- Stäbe und Friesse für Parkett aus Laubholz (ohne solche aus Eiche, nur gehobelt), nicht zusammengesetzt darunter zum Absatz bestimmt	m <sup>2</sup> 1000 EUR	* 145 270 145 270 3 877	126 498 126 498 3 624	138 831 138 831 3 384	8 8
2010 22 000	Holz; Holzmehl	1000 EUR	.	.	.	2
2010 23 030	Holz in Form von Plättchen oder Schnitzeln - aus Nadelholz darunter zum Absatz bestimmt	t 1000 EUR	* 852 682 42 109	925 649 35 255	842 724 33 929	137 135
2010 23 050	- aus anderem Holz darunter zum Absatz bestimmt	t 1000 EUR	* 8 644 8 644 694	10 088 10 088 785	12 119 915	7 7

Melde-Nr.	Bezeichnung	Einheit	1. VJ 2007	4. VJ 2007	1. VJ 2008	1. VJ 2008 Anzahl Unternehmen
1	2	3	4	5	6	7
2010 31 160	Rohholz, auch entrindet, vom Splint befreit oder zwei- oder vielseitig grob zugerichtet, mit Farbe, Beize, Kreosot oder anderen Konservierungsmitteln behandelt	m <sup>3</sup> 1000 EUR	18 266 4 473	13 641 3 324	14 786 3 675	12
2010 32 000	Bahnschwellen aus Holz, imprägniert	m <sup>3</sup> 1000 EUR	6 524 3 335	7 646 3 819	6 968 3 760	5
2010 40 050	Sägespäne	1000 EUR	39 749	34 713	34 729	222
2010 40 093	Andere Reststoffe und Sägebrenprodukte - Schwarten und Spreifsel darunter zum Absatz bestimmt	m <sup>3</sup> 1000 EUR	518 741 518 741 6 063	431 704 4 367	433 595 4 839	76 75
2010 40 099	- Andere Reststoffe und Sägebrenprodukte (auch Pellets, Briketts; ohne Schwarten und Spreifsel)	1000 EUR	16 648	18 023	18 957	75
2010 90 000	Imprägnieren von Holz	1000 EUR	1 068	975	1 740	23
2020 11 030	Sperrholz, ausschließlich aus Furnieren, mit einer Dicke von 6 mm oder weniger - mit mindestens einer äußeren Lage aus tropischen Holz darunter zum Absatz bestimmt	m <sup>3</sup> 1000 EUR	.	.	.	3 3
2020 11 050	- mit mindestens einer äußeren Lage aus anderem Holz als Nadelholz darunter zum Absatz bestimmt	m <sup>3</sup> 1000 EUR	5 315 5 315 9 975	6 117 6 117 11 357	5 940 5 940 11 064	8 8
2020 11 090	- Anderes Sperrholz, ausschließlich aus Furnieren, mit einer Dicke von 6 mm oder weniger darunter zum Absatz bestimmt	m <sup>3</sup> 1000 EUR	- -	- -	- -	- -
2020 12 330	Anderes Sperrholz; furniertes Holz u.ä. Lagenholz - mit mindestens einer äußeren Lage aus Laubholz - - mindestens eine Spanplatte enthaltend darunter zum Absatz bestimmt	m <sup>3</sup> 1000 EUR	8 911 8 911 4 695	10 802 10 802 5 801	10 090 10 090 5 481	7 7
2020 12 350	- - mit Block-, Stab-, Stäbchen- oder Streifenholzmittellage (Tischlerplatten) darunter zum Absatz bestimmt	m <sup>3</sup> 1000 EUR	34 847 17 085	31 249 16 430	34 472 18 881	7 7
2020 12 390	- - Anderes Sperrholz oder furniertes Holz darunter zum Absatz bestimmt	m <sup>3</sup> 1000 EUR	5 615 11 705	4 524 10 542	4 688 10 791	7 6
2020 12 530	- mit mindestens einer äußeren Lage aus Nadelholz - - mindestens eine Spanplatte enthaltend darunter zum Absatz bestimmt	m <sup>3</sup> 1000 EUR	.	.	.	2 2
2020 12 550	- - mit Block-, Stab-, Stäbchen- oder Streifenholzmittellage (Tischlerplatten) darunter zum Absatz bestimmt	m <sup>3</sup> 1000 EUR	9 011 9 011 4 645	7 288 7 288 4 148	6 892 6 892 3 414	3 3
2020 12 590	- - Anderes Sperrholz oder furniertes Holz darunter zum Absatz bestimmt	m <sup>3</sup> 1000 EUR	.	.	.	2 2
2020 13 330	Spanplatten u.ä. Platten, aus Holz oder anderen holzigen Stoffen, auch mit Harz oder anderen organischen Bindemitteln hergestellt - aus Holz - - roh oder nur geschliffen darunter zum Absatz bestimmt	m <sup>3</sup> 1000 EUR	1 607 198 1 202 646 216 759	1 458 714 1 053 760 189 046	1 491 008 1 109 766 200 119	18 17
2020 13 340	- - mit Hochdruckschichtpressstoffen mit Dekorschicht beschichtet darunter zum Absatz bestimmt	m <sup>3</sup> 1000 EUR	135 595 119 775 67 034	112 468 64 884	119 950 72 086	11 10
2020 13 370	- mit melaminharzgetränkten Papierlagen beschichtet darunter zum Absatz bestimmt	m <sup>3</sup> 1000 EUR	795 248 218 783	770 354 215 127	776 122 220 329	20 20
2020 13 380	- - Waferboard (einschl. "oriented strand board") u.ä. Spanplatten u.ä. Platten, aus Holz darunter zum Absatz bestimmt	m <sup>3</sup> 1000 EUR	259 302 64 074	255 411 62 220	236 281 58 301	7 7
2020 13 500	- Spanplatten u.ä. Platten, aus anderen holzigen Stoffen darunter zum Absatz bestimmt	m <sup>3</sup> 1000 EUR	36 045 20 774	33 903 18 114	38 178 20 657	5 4

## 4 Produktion nach Güterarten - Deutschland

Melde-Nr.	Bezeichnung	Einheit	1. VJ 2007	4. VJ 2007	1. VJ 2008	1. VJ 2008 Anzahl Unternehmen
1	2	3	4	5	6	7
2020 14 130	Faserplatten aus Holz oder anderen holzigen Stoffen, auch mit Harz oder anderen organischen Stoffen hergestellt - mit einer Dichte von mehr als 0,8 g/cm³ - - weder mechanisch bearbeitet noch oberflächenbeschichtet darunter zum Absatz bestimmt	m³ m³ 1000 EUR	* 531 259 134 093	472 970 116 565	505 298 125 522	8 8
2020 14 150	- - Andere Faserplatten mit einer Dichte von mehr als 0,8 g/cm³ darunter zum Absatz bestimmt	m³ m³ 1000 EUR	* 302 796 171 024	331 807 331 807 191 411	308 907 180 113	6 6
2020 14 330	- mit einer Dichte von mehr als 0,5 bis 0,8 g/cm³ - - weder mechanisch bearbeitet noch oberflächenbeschichtet darunter zum Absatz bestimmt	m³ m³ 1000 EUR	* 356 159 310 501 71 459	365 310 338 121 84 051	353 198 316 069 80 090	7 7
2020 14 350	- - Andere Faserplatten mit einer Dichte von mehr als 0,5 bis 0,8 g/cm³ darunter zum Absatz bestimmt	m³ m³ 1000 EUR	* 365 570 134 199	368 299 139 670	359 210 142 481	6 6
2020 14 530	- mit einer Dichte von mehr als 0,35 bis 0,5 g/cm³ - - weder mechanisch bearbeitet noch oberflächenbeschichtet darunter zum Absatz bestimmt	m³ m³ 1000 EUR	* - - -	- - -	- - -	- -
2020 14 550	- - Andere Faserplatten mit einer Dichte von mehr als 0,35 bis 0,5 g/cm³ darunter zum Absatz bestimmt	m³ m³ 1000 EUR	* - - -	- - -	- - -	- -
2020 14 730	- mit einer Dichte von 0,35 g/cm³ oder weniger - - weder mechanisch bearbeitet noch oberflächenbeschichtet darunter zum Absatz bestimmt	m³ m³ 1000 EUR	* . . .	. . .	. . .	1 1
2020 14 750	- - Andere Faserplatten mit einer Dichte von 0,35 g/cm³ oder weniger darunter zum Absatz bestimmt	m³ m³ 1000 EUR	* - - -	- - -	. . .	1 1
2020 15 000	Veredlung von Sperrholz, furniertem Holz u.ä. Lagenholz, Span- u.ä. Platten und Faserplatten	1000 EUR	65 050	61 313	66 564	19
2020 21 130	Furnierblätter oder Blätter für Sperrholz (auch zusammengefügt) u.ä. Holz, in der Längsrichtung gesägt, gemessert oder geschält, mit einer Dicke von 6 mm oder weniger - keilverzinkt, gehobelt, geschliffen und Brettchen zum Herstellen von holzgefassten Stiften darunter zum Absatz bestimmt	m² m² 1000 EUR	* 3 137 238 3 137 238 6 210	2 186 124 2 186 124 4 490	1 290 134 5 339	7 7
2020 21 180	- - Andere Furnierblätter oder Blätter, mit einer Dicke von 6 mm oder weniger darunter zum Absatz bestimmt	m³ m³ 1000 EUR	* 57 249 32 169 29 116	49 938 28 209 24 589	54 137 30 941 27 678	28 22
2020 22 000	Verdichtetes Holz in Blöcken, Platten, Brettern oder Profilen darunter zum Absatz bestimmt	m³ m³ 1000 EUR	* . 13 024	. 15 065	. 13 952	5 5
2030 11 100	Fenster, Fenstertüren, Rahmen und Verkleidungen dafür, Türen und Tür- rahmen, -verkleidungen und -schwelle, aus Holz - Fenster, Fenstertüren, Rahmen und Verkleidungen dafür	St 1000 EUR	595 646 154 668	729 194 225 674	546 466 156 693	225
2030 11 501	- Türen und Rahmen dafür, Türverkleidungen (auch Türschwellen) - - Türblätter	St 1000 EUR	1 719 716 162 680	1 515 523 167 234	1 539 731 151 711	156
2030 11 505	- - Türzargen, Türverkleidungen (auch Türschwellen)	St 1000 EUR	1 389 703 76 760	1 023 593 69 790	1 095 261 69 683	99
2030 12 150	Parketttafeln, Verschalungen für Betonarbeiten, Schindeln ("shingles" und "shakes"), aus Holz - Parketttafeln - - für Mosaikparkett	1000 m² 1000 EUR	74 1 019	75 960	75 1 023	6
2030 12 190	- - Andere Parketttafeln	1000 m² 1000 EUR	3 202 70 941	2 944 70 206	2 689 64 149	16
2030 12 300	- Verschalungen für Betonarbeiten	1000 m² 1000 EUR	4 567 44 254	4 898 46 889	5 457 51 759	9

## 4 Produktion nach Güterarten - Deutschland

Melde-Nr.	Bezeichnung	Einheit	1. VJ 2007	4. VJ 2007	1. VJ 2008	1. VJ 2008 Anzahl Unternehmen
1	2	3	4	5	6	7
2030 12 500	- Schindeln ("shingles" und "shakes")	1000 m <sup>2</sup> 1000 EUR	.	.	.	1
	Andere Bautischlerwaren aus Holz, a.n.g.					
2030 13 010	- Holzleimbaueteile darunter zum Absatz bestimmt	m <sup>3</sup> * m <sup>3</sup> 1000 EUR	253 243 229 308 105 444	257 634 239 903 107 855	248 085 230 044 94 952	33 33
2030 13 030	- Wandelemente	m <sup>3</sup> 1000 EUR	28 637 16 098	39 035 21 676	35 383 19 819	15
2030 13 050	- Treppen	St 1000 EUR	22 600 27 794	22 312 30 641	18 221 24 980	47
2030 13 070	- Saunakabinen	St 1000 EUR	4 036 16 125	5 874 23 970	4 288 15 611	10
2030 13 090	- Andere Bautischlerwaren aus Holz, a.n.g.	1000 EUR	216 300	246 509	243 209	177
2030 20 003	Vorgefertigte Gebäude aus Holz - Ein- und Zweifamilienhäuser	m <sup>2</sup> St 1000 EUR	229 024 2 300 268 331	271 990 2 350 313 713	229 518 1 809 244 775	40
2030 20 005	- Andere Wohn- und Betriebsgebäude	m <sup>2</sup> St 1000 EUR	40 740 135 7 155	71 370 231 16 070	45 529 123 6 291	9
2030 20 009	- Andere Gebäude (z.B. Gartenhäuser)	m <sup>2</sup> St 1000 EUR	202 284 36 980 23 060	203 862 31 898 31 169	218 406 37 996 26 336	23
2030 90 000	Installation von selbstgefertigten Konstruktionsteilen, Fertigbau- teilen, Ausbauelementen und Fertigteilbauten aus Holz	1000 EUR	.	.	.	22
	Verpackungsmittel, Lagerbehälter und Ladungsträger, aus Holz					
	Flachpaletten, Boxpaletten u.a. Ladungsträger, aus Holz					
2040 11 330	- Flachpaletten; Palettenaufsatz- wände	1000 St 1000 EUR	16 679 130 508	16 262 129 047	17 569 135 224	113
2040 11 350	- Boxpaletten u.a. Ladungsträger	1000 St 1000 EUR	1 485 14 576	1 490 15 430	1 507 15 860	11
	Andere Verpackungsmittel und Teile dafür (einschließlich Fassstäben), aus Holz					
2040 12 135	- Kisten, Kistchen, Verschlüsse, Tromeln u.ä. Verpackungsmittel - ganz oder teilweise aus furnierten Holz oder Sperrholz hergestellt	m <sup>3</sup> 1000 EUR	169 896 47 829	174 900 53 581	200 670 53 792	58
2040 12 139	- - aus anderem Holz hergestellt	m <sup>3</sup> 1000 EUR	98 021 34 273	121 812 41 239	112 639 39 718	67
2040 12 150	- Kabeltromeln	m <sup>3</sup> 1000 EUR	15 436 6 442	18 076 7 213	17 519 7 085	7
2040 12 500	- Fässer, Tröge, Bottiche, Kübel u.a. Böttcherwaren, Teile dafür (einschl. Fassstäben)	m <sup>3</sup> 1000 EUR	.	.	.	2
2040 90 000	Reparatur und Instandhaltung von Verpackungsmitteln, Lagerbehältern und Ladungsträgern aus Holz	1000 EUR	.	.	.	12
	Andere Holzwaren					
2051 11 000	Werkzeuge, Werkzeugfassungen, -griffe und -stiele; Fassungen, Griffe und Stiele für Besen, Bürsten und Pinsel; Schuhformen, -leisten und -spanner, aus Holz	1000 EUR	7 504	7 378	6 877	15
2051 12 000	Holzwaren zur Verwendung bei Tisch oder in der Küche	1000 EUR	340	.	266	3
2051 13 000	Hölzer mit Einlegearbeit (Intarsien oder Marketerie); Schmuckkassetten, Besteckästchen u.ä. Waren; Statuetten u.a. Ziergegenstände; Innenausstattungsgegenstände (ohne Möbel), aus Holz	1000 EUR	8 917	14 341	8 259	25
2051 14 100	Holzrahmen für Bilder, Fotografien, Spiegel o. dgl.	1000 EUR	6 795	7 504	5 749	10
2051 14 550	Särge	St 1000 EUR	49 497 9 714	41 044 8 451	48 826 9 733	17
2051 14 590	Andere Holzwaren (ohne Särge)	1000 EUR	159 607	161 224	163 710	89

## 4 Produktion nach Güterarten - Deutschland

Melde-Nr.	Bezeichnung	Einheit	1. VJ 2007	4. VJ 2007	1. VJ 2008	1. VJ 2008 Anzahl Unternehmen
1	2	3	4	5	6	7
2051 90 000	Reparatur und Instandhaltung von Holzwaren der Güterklasse 2051 (ohne Gebrauchsgüter)	1000 EUR	-	.	-	-
	Korkabfälle; Kork-, Flecht- und Korbbracherwaren					
2052 11 300	Korkabfälle; Korkschat und Korkmehl	t	-	-	-	-
		1000 EUR	-	-	-	-
2052 11 500	Naturkork, entrindet oder grob zugerichtet oder in Würfeln, Platten, Blättern oder Streifen (einschl. Rohlinge zum Herstellen von Stopfen)	t	-	-	-	-
		1000 EUR	-	-	-	-
2052 12 500	Waren aus Naturkork - Stopfen	t	.	.	.	1
		1000 EUR	.	.	.	
2052 12 900	- Andere Waren aus Naturkork	t	-	-	-	-
		1000 EUR	-	-	-	-
	Würfel, Quader, Platten, Blätter und Streifen; Fliesen in beliebiger Form; massive Zylinder (einschl. Scheiben), aus Presskork					
2052 13 300	- Stopfen für Schaumwein, auch mit Scheiben aus Naturkork	t	-	-	-	-
		1000 EUR	-	-	-	-
2052 13 500	- Andere Stopfen (z.B. für 'stille Weine')	t	-	-	-	-
		1000 EUR	-	-	-	-
2052 13 700	- Massive Zylinder (einschl. Scheiben); Würfel, Quader, Platten, Blätter und Streifen; Fliesen in beliebiger Form	t	.	.	.	2
		1000 EUR	.	.	.	
2052 14 000	Waren aus Presskork, a.n.g.	t	55	44	44	4
		1000 EUR	1 225	964	951	
	Flechtwaren und Korbbracherwaren (ohne Möbel)					
2052 15 100	- Geflechte u.ä. Waren aus Flechtstoffen, auch miteinander zu Bändern verbunden	t	-	-	-	-
		1000 EUR	-	-	-	-
2052 15 300	- Matten, Strohmatten und Gittergeflechte, aus pflanzlichen Stoffen	t	-	-	-	-
		1000 EUR	-	-	-	-
	- Andere Waren aus pflanzlichen oder anderen Flechtstoffen					
2052 15 550	- - aus pflanzlichen Flechtstoffen in Flächenform	t	-	-	-	-
		1000 EUR	-	-	-	-
2052 15 590	- - aus anderen Flechtstoffen	t	-	-	-	-
		1000 EUR	-	-	-	-
2052 15 700	- Korbbracherwaren und andere Waren aus pflanzlichen Stoffen	t	-	-	-	-
		1000 EUR	-	-	-	-
2052 15 900	- Andere Waren aus Geflechten (ohne solche aus pflanzlichen Stoffen)	t	.	-	-	-
		1000 EUR	.	-	-	-
2099 00 000	Veredlung von Erzeugnissen dieser Güterabteilung	1000 EUR	48 805	42 923	43 660	29
	Papier, Pappe und Waren daraus					
	Holzstoff und Zellstoff					
2111 11 000	Chemische Halbstoffe aus Holz, zum Auflösen	t-tr90 %	*	.	.	2
	darunter zum Absatz bestimmt	t-tr90 %	.	.	.	2
		1000 EUR	.	.	.	
	Chemische Halbstoffe aus Holz (Natron- oder Sulfatzellstoff) (ohne solche zum Auflösen)					
2111 12 130	- aus Nadelholz	t-tr90 %	*	-	-	-
	darunter zum Absatz bestimmt	t-tr90 %	-	-	-	-
		1000 EUR	-	-	-	-
2111 12 150	- - halbgebleicht oder gebleicht	t-tr90 %	*	.	.	2
	darunter zum Absatz bestimmt	t-tr90 %	.	.	.	2
		1000 EUR	.	.	.	
2111 12 530	- aus Laubholz	t-tr90 %	*	-	-	-
	darunter zum Absatz bestimmt	t-tr90 %	-	-	-	-
		1000 EUR	-	-	-	-
2111 12 550	- - halbgebleicht oder gebleicht	t-tr90 %	*	.	.	1
	darunter zum Absatz bestimmt	t-tr90 %	-	-	-	-
		1000 EUR	-	-	-	-

## 4 Produktion nach Güterarten - Deutschland

Melde-Nr.	Bezeichnung	Einheit	1. VJ 2007	4. VJ 2007	1. VJ 2008	1. VJ 2008 Anzahl Unternehmen
1	2	3	4	5	6	7
2111 13 130	Chemische Halbstoffe aus Holz (Sulfitzellstoff) (ohne solche zum Auflösen)					
	- aus Nadelholz	t-tr90 %	*	-	-	-
	- - ungebleicht	t-tr90 %				
2111 13 150	darunter zum Absatz bestimmt	1000 EUR				
	- - halbgebleicht oder gebleicht	t-tr90 %	*	.	.	2
	darunter zum Absatz bestimmt	1000 EUR		.	.	1
2111 13 530	- aus Laubholz	t-tr90 %	*	-	-	-
	- - ungebleicht	t-tr90 %		-	-	-
	darunter zum Absatz bestimmt	1000 EUR		-	-	-
2111 13 550	- - halbgebleicht oder gebleicht	t-tr90 %	*			4
	darunter zum Absatz bestimmt	t-tr90 %		27 487	22 040	4
		1000 EUR		12 372	10 731	
2111 14 150	Mechanische oder halbmechanische Halbstoffe aus Holz, Halbstoffe aus anderen cellulosehaltigen Faserstoffen					
	- Mechanische Halbstoffe aus Holz (Holzschliff)	t-tr90 %	*	193 729	122 030	5
	- - Thermo-mechanische Halbstoffe	t-tr90 %		-	-	1
2111 14 190	darunter zum Absatz bestimmt	1000 EUR		-	-	
	- - Andere mechanische Halbstoffe	t-tr90 %	*	231 839	202 643	11
	darunter zum Absatz bestimmt	t-tr90 %		.	.	1
2111 14 300	- Halbchemische Halbstoffe aus Holz	t-tr90 %	*	-	-	-
	darunter zum Absatz bestimmt	t-tr90 %		-	-	-
		1000 EUR		-	-	-
2111 14 500	- Halbstoffe aus anderen cellulosehaltigen Faserstoffen (auch Altpapierstoff, verflüssigt, papiermaschinenfähig aufbereitet)	t-tr90 %	*	.	.	4
	darunter zum Absatz bestimmt	t-tr90 %		.	.	2
		1000 EUR		.	.	
2112 11 000	Papier, Karton und Pappe					
	Zeitungsdruckpapier, in Rollen oder Bogen	t	*	659 510	646 015	7
	darunter zum Absatz bestimmt	t		659 510	684 219	7
2112 12 000	Büttenpapier und Büttenpappe (handgeschöpft)	1000 EUR		357 964	348 736	
	darunter zum Absatz bestimmt	t	*	-	-	-
		1000 EUR		-	-	-
2112 13 200	Rohpapier und Rohpappe für licht-, wärme- oder elektroempfindliche Papiere und Pappen, Köhlerrohpapier und Tapetenrohpapier, in Rollen oder Bogen					
	- Rohpapier und Rohpappe für licht-, wärme- oder elektroempfindliche Papiere und Pappen	t	*	.	.	8
	darunter zum Absatz bestimmt	t		91 273	71 411	8
2112 13 400	- Köhlerrohpapier, weder gestrichen noch überzogen	1000 EUR		165 156	122 937	
	darunter zum Absatz bestimmt	t	*	-	-	-
		t		-	-	-
2112 13 600	- Tapetenrohpapier, weder gestrichen noch überzogen	1000 EUR		-	-	
	darunter zum Absatz bestimmt	t	*	28 497	25 126	5
		t		28 497	13 651	5
2112 14 130	Grafische Papiere und Pappen, in Rollen oder Bogen	1000 EUR		20 631	16 581	
	- Papiere und Pappen, weder gestrichen noch überzogen, zum Beschreiben, Bedrucken oder zu anderen grafischen Zwecken (holzfrei)	t	*	6 357	6 544	3
	- - mit einem Quadratmetergewicht von weniger als 40 g und einer mechanisch gewonnenen Fasermenge von 10 GHT oder weniger (holzfrei)	t		6 357	6 544	3
2112 14 160	darunter zum Absatz bestimmt	1000 EUR		.	.	
	- - mit einem Quadratmetergewicht von 40 g oder mehr bis 150 g und einer mechanisch gewonnenen Fasermenge von 10 GHT oder weniger (holzfrei)	t	*			
	- - - in Rollen	t		152 788	137 882	16
2112 14 190	darunter zum Absatz bestimmt	1000 EUR		121 980	113 373	16
	- - - in Bogen bis max. DIN A 3	t	*			
	darunter zum Absatz bestimmt	t		65 876	57 834	5
		1000 EUR		57 465	52 366	5

## 4 Produktion nach Güterarten - Deutschland

Melde-Nr.	Bezeichnung	Einheit	1. VJ 2007	4. VJ 2007	1. VJ 2008	1. VJ 2008 Anzahl Unternehmen
1	2	3	4	5	6	7
2112 14 220	- - - Andere Papiere und Pappen (nicht in Rollen oder Bogen bis max. DIN A 3) darunter zum Absatz bestimmt	t t 1000 EUR	* 138 698 138 698 145 092	137 761 137 761 159 125	137 879 137 879 151 132	8 8
2112 14 250	- - mit einem Quadratmetergewicht von mehr als 150 g und einer mechanisch gewonnenen Fasermenge von 10 GHT oder weniger (holzfrei), in Rollen oder Bogen darunter zum Absatz bestimmt	t t 1000 EUR	* 169 124 88 702	165 021 90 924	174 870 97 385	9 9
2112 14 310	- - in Rollen - Papiere und Pappen, weder gestrichen noch überzogen, zum Beschreiben, Bedrucken oder zu anderen grafischen Zwecken, mit einem Gehalt an mechanisch od. chemisch-mechanisch gewonnenen Fasern von mehr als 10% (holzhaltig) darunter zum Absatz bestimmt	t t 1000 EUR	* 319 198 205 644	308 270 193 675	305 721 198 621	10 9
2112 14 340	- - in Bogen bis max. DIN A 3 darunter zum Absatz bestimmt	t t 1000 EUR	* . .	. .	. .	1 1
2112 14 370	- - Andere Papiere und Pappen (nicht in Rollen oder Bogen bis max. DIN A 3) darunter zum Absatz bestimmt Papiere für die Herstellung von Toilettenpapier, Abschmink- oder Handtüchern, Servietten o.ä. Papiererzeugnissen; Zellstoffwatte und Vliese aus Zellstofffasern, in Rollen oder Bogen	t t 1000 EUR	* 14 847 11 867	11 594 9 869	12 688 10 552	4 4
2112 21 300	- Zellstoffwatte darunter zum Absatz bestimmt - Vliese aus Zellstofffasern (sog. Tissue) und gekrepptes Papier	t t 1000 EUR	* 32 112 .	3 453 3 769	34 584 4 850	4 3
2112 21 550	- - mit einem Quadratmetergewicht pro Lage von 25 g oder weniger (Tissue) darunter zum Absatz bestimmt	t t 1000 EUR	* 119 486 5 175 3 949	121 216 5 862 4 650	122 895 6 715 5 792	8 5
2112 21 570	- - mit einem Quadratmetergewicht pro Lage von mehr als 25 g (Krepp) darunter zum Absatz bestimmt	t t 1000 EUR	* 51 574 22 481 36 845	49 356 23 356 39 047	50 260 23 959 41 184	6 4
2112 21 900	- Andere Papiere für die Herstellung von Toilettenpapier, Abschmink- oder Handtüchern, Servietten u.ä. Papiererzeugnisse darunter zum Absatz bestimmt Kraftliner, weder gestrichen noch überzogen, in Rollen oder Bogen	t t 1000 EUR	* 21 419 32 316	22 612 33 292	20 655 30 491	3 3
2112 22 500	- ungebleicht darunter zum Absatz bestimmt	t t 1000 EUR	* . .	. .	. .	1 1
2112 22 900	- Anderer Kraftliner darunter zum Absatz bestimmt Kraftsackpapier; Kraftpapiere und Kraftpappen, weder gestrichen noch überzogen, in Rollen oder Bogen	t t 1000 EUR	* - - -	- - -	- - -	- -
2112 23 150	- Kraftsackpapier, nicht gekrepp, gefältelt oder durch Pressen oder Prägen genüstert oder perforiert - - ungebleicht darunter zum Absatz bestimmt	t t 1000 EUR	* - - -	- - -	- - -	- -
2112 23 190	- - Anderes Kraftsackpapier, nicht gekrepp, gefältelt oder durch Pressen oder Prägen genüstert oder perforiert darunter zum Absatz bestimmt - Andere Kraftpapiere und Kraftpappen, nicht gekrepp, gefältelt od. durch Pressen oder Prägen genüstert oder perforiert	t t 1000 EUR	* - - -	- - -	- - -	- -
2112 23 330	- - mit einem Quadratmetergewicht von 150 g oder weniger darunter zum Absatz bestimmt	t t 1000 EUR	* 42 844 42 844 48 946	39 826 39 826 42 691	41 531 41 531 48 918	9 9
2112 23 350	- - mit einem Quadratmetergewicht von mehr als 150 g, jedoch weniger als 225 g darunter zum Absatz bestimmt	t t 1000 EUR	* . . .	. . .	. . .	2 2

## 4 Produktion nach Güterarten - Deutschland

Melde-Nr.	Bezeichnung	Einheit	1. VJ 2007	4. VJ 2007	1. VJ 2008	1. VJ 2008 Anzahl Unternehmen
1	2	3	4	5	6	7
2112 23 370	- mit einem Quadratmetergewicht von 225 g oder mehr darunter zum Absatz bestimmt	t t 1000 EUR	* . .	. . .	. . .	3 3
2112 23 500	- Kraftsackpapier, gekragt oder gefältelt, auch durch Pressen oder Prägen gestärkt oder perforiert darunter zum Absatz bestimmt	t t 1000 EUR	* - -	- - -	- - -	- -
2112 24 100	Halbzellstoffpapier (sog. "Flutino"), Strohpapier u.a. Wellenpapier für die Welle der Wellpappe, weder gestrichen noch überzogen, in Rollen oder Bogen - Halbzellstoffpapier darunter zum Absatz bestimmt	t t 1000 EUR	* . .	. . .	. . .	1 1
2112 24 200	- Strohpapier darunter zum Absatz bestimmt	t t 1000 EUR	* - -	- - -	- - -	- -
2112 24 300	- Wellenpapier darunter zum Absatz bestimmt	t t 1000 EUR	* . .	. . .	389 038 389 038 161 122	10 10
2112 25 200	Testliner, weder gestrichen noch überzogen, in Rollen oder Bogen (ausschl. oder hauptsächlich aus Halbstoff aus wiederaufbereiteten Papier oder Pappe (Abfälle oder Ausschuss) gewonnen) - mit einem Quadratmetergewicht von 150 g oder weniger darunter zum Absatz bestimmt	t t 1000 EUR	* 482 472 429 428 162 294	455 791 400 566 175 507	452 558 393 576 168 965	15 14
2112 25 400	- mit einem Quadratmetergewicht von mehr als 150 g darunter zum Absatz bestimmt	t t 1000 EUR	* 100 202 38 164	86 584 37 725	83 696 35 640	8 8
2112 30 100	Andere Papiere und Pappen, weder gestrichen noch überzogen; Zigarettenspapier, nicht zugeschnitten - Sulfitpackpapier darunter zum Absatz bestimmt	t t 1000 EUR	* 22 364 16 810	21 140 16 385	20 337 16 065	7 7
2112 30 200	- Zigarettenspapier (nicht in Form von Heftchen, Hülsen oder in Rollen und nicht mit einer Breite von 5 cm oder weniger) darunter zum Absatz bestimmt	t t 1000 EUR	* - -	- - -	. . .	1 1
2112 30 300	- Filterpapier und Filterpappe darunter zum Absatz bestimmt	t t 1000 EUR	* 40 150 30 363 77 784	37 932 29 615 73 350	39 252 30 195 77 786	6 6
2112 30 400	- Filzpapier und Filzpappe darunter zum Absatz bestimmt	t t 1000 EUR	* . .	. . .	. . .	1 1
2112 30 600	- Andere Papiere und Pappen, weder gestrichen noch überzogen (ohne Stroh-, Wellenpapier, Testliner, Sulfitpackpapier, Filter- oder Filzpapier und -pappe) - mit einem Quadratmetergewicht von 150 g oder weniger darunter zum Absatz bestimmt	t t 1000 EUR	* 357 205 330 610 197 612	368 499 335 190 201 184	411 619 375 145 226 646	21 20
2112 30 700	- mit einem Quadratmetergewicht von mehr als 150 g, jedoch weniger als 225 g darunter zum Absatz bestimmt	t t 1000 EUR	* 18 656 6 898	18 580 7 446	19 230 7 323	6 6
2112 30 805	- mit einem Quadratmetergewicht von 225 g oder mehr - - aus Altpapier darunter zum Absatz bestimmt	t t 1000 EUR	* 168 602 69 734	183 706 80 950	184 909 82 697	19 17
2112 30 809	- - - Andere Papiere und Pappen (ohne solche aus Altpapier) darunter zum Absatz bestimmt	t t 1000 EUR	* 137 257 131 536 71 855	126 236 120 599 68 719	123 715 119 571 69 022	11 11
2112 40 100	Pergamentpapier und -pappe, Pergamentersatzpapier, Naturpapppapier, Pergamentpapier u.a. kalandrierte durchsichtige oder durchscheinende Papiere, in Rollen oder Bogen - Pergamentpapier und -pappe darunter zum Absatz bestimmt	t t 1000 EUR	* . . .	. . .	. . .	1 1
2112 40 300	- Pergamentersatzpapier darunter zum Absatz bestimmt	t t 1000 EUR	* 12 334 12 334 15 412	10 653 10 653 13 750	12 464 12 464 15 418	6 6
2112 40 500	- Naturpapppapier darunter zum Absatz bestimmt	t t 1000 EUR	* . . .	. . .	. . .	2 2

## 4 Produktion nach Güterarten - Deutschland

Melde-Nr.	Bezeichnung	Einheit	1. VJ 2007	4. VJ 2007	1. VJ 2008	1. VJ 2008 Anzahl Unternehmen
1	2	3	4	5	6	7
2112 40 700	- Pergaminpapier u.a. kalandrierte, durchsichtige oder durchscheinende Papiere darunter zum Absatz bestimmt	t t 1000 EUR	* 4 390 4 390 9 293	4 383 4 383 9 075	4 253 4 253 8 564	5 5
	Papier und Pappe, bearbeitet					
2112 51 400	Papier und Pappe, zusammengeklebt, auf der Oberfläche weder gestrichen noch überzogen oder getränkt, auch mit Innenverstärkung, in Rollen oder Bogen darunter zum Absatz bestimmt	t t 1000 EUR	* 7 059 7 059 .	7 648 7 648 .	8 260 8 260 .	3 3
	Papiere und Pappen, gekreggot oder gefältelt, auch durch Pressen oder Prägen genüstert oder perforiert, a.n.g., in Rollen oder Bogen					
2112 52 300	- Kraftpapier darunter zum Absatz bestimmt	t t 1000 EUR	* 1 948 1 948 3 029	1 952 1 952 3 282	1 757 1 757 3 101	3 3
2112 52 500	- Andere Papiere und Pappen darunter zum Absatz bestimmt	t t 1000 EUR	* 5 895 5 895 13 946	5 218 5 218 12 666	5 877 5 877 13 764	9 9
	Ein- oder beidseitig mit Kaolin o.a. anorganischen Stoffen gestrichene Papiere und Pappen zum Beschreiben, Bedrucken oder für andere grafische Zwecke, in Rollen oder Bogen					
2112 53 130	- - in Rollen darunter zum Absatz bestimmt	t t 1000 EUR	* 184 166 184 166 149 430	189 153 189 153 150 752	192 570 192 570 153 069	12 12
2112 53 160	- - in Bogen bis max. DIN A 3 darunter zum Absatz bestimmt	t t 1000 EUR	* . . .	. . .	. . .	3 3
2112 53 190	- - Andere Papiere und Pappen (nicht in Rollen oder Bogen bis max. DIN A 3) darunter zum Absatz bestimmt	t t 1000 EUR	* 462 903 462 903 378 623	453 424 453 424 360 205	460 946 460 946 367 837	9 9
2112 53 300	- Leichtgewichtiges gestrichenes Papier, sog. "LWC-Papier" mit einer mechanisch gewonnenen Fasermenge von 10 GHT oder mehr (holzhaltig) darunter zum Absatz bestimmt	t t 1000 EUR	* 490 335 490 335 317 717	474 876 474 876 302 959	480 263 480 263 310 784	8 8
2112 53 400	- Andere gestrichene Papiere u. Pappen, zum Beschreiben, Bedrucken und zu anderen grafischen Zwecken, mit einer mechanisch gewonnenen Fasermenge von 10 GHT oder mehr (holzhaltig) (ohne "LWC-Papier") darunter zum Absatz bestimmt	t t 1000 EUR	* 386 215 386 215 244 739	364 821 364 821 244 602	388 196 388 196 240 055	8 8
	Ein- oder beidseitig mit Kaolin o.a. anorganischen Stoffen gestrichene oder überzogene Kraft- und Multiplexpapiere und -pappen (ohne solche zum Beschreiben, Bedrucken oder für andere grafische Zwecke), in Rollen oder Bogen					
2112 54 130	- - - gebleicht - - - mit einem Quadratmetergewicht von 150 g oder weniger	t 1000 EUR	. .	. .	. .	1
2112 54 160	- - - mit einem Quadratmetergewicht von mehr als 150 g	t 1000 EUR	- .	- .	- .	-
2112 54 190	- - ungebleicht	t 1000 EUR	. .	. .	. .	1
	- Multiplexpapiere, -pappen u.a. Papiere und Pappen, gestrichen oder überzogen					
2112 54 220	- - Multiplexpapiere und -pappen darunter zum Absatz bestimmt	t t 1000 EUR	* - - .	- - .	- - .	- -
2112 54 250	- - Andere gestrichene o. überzogene Papiere und Pappen darunter zum Absatz bestimmt	t t 1000 EUR	* 112 842 112 842 72 335	99 050 99 050 65 953	109 983 109 983 71 239	7 7

Melde-Nr.	Bezeichnung	Einheit	1. VJ 2007	4. VJ 2007	1. VJ 2008	1. VJ 2008 Anzahl Unternehmen
1	2	3	4	5	6	7
2112 55 300	Kohlepapier, präpariertes Durchschreibepapier u.a. Vervielfältigungs- und Umdruckpapier mit einer Breite von ungefaltet mehr als 36 cm, in Rollen oder Bogen - Kohlepapier u.a. Vervielfältigungspapier	t 1000 EUR	- -	- -	- -	-
2112 55 500	- Präpariertes Durchschreibepapier (Selbstdurchschreibepapier (SD))	t 1000 EUR	73 599 87 999	63 931 75 269	60 674 73 835	4
2112 55 900	- Anderes Vervielfältigungs- oder Umdruckpapier	t 1000 EUR	. .	. .	. .	1
2112 56 130	Papiere, Pappen, Zellstoffwatte und Vlies aus Zellstofffasern, gestrichen, überzogen, getränkt, geteert, bituminiert, asphaltiert, gummiert oder mit Klebeschicht versehen (auch aluminisiert), in Rollen oder Bogen - geteert, bituminiert, asphaltiert, gummiert oder mit Klebeschicht versehen	t 1000 EUR	4 012 5 883	3 909 6 079	4 039 6 769	4
2112 56 160	- - selbstklebend	t 1000 EUR	28 119 87 723	23 045 71 880	25 770 79 922	3
2112 56 190	- - gummiert oder mit Klebeschicht versehen (ohne selbstklebendes)	t 1000 EUR	2 343 4 253	1 917 3 499	2 150 4 156	4
2112 56 220	- mit Kunstharz oder Kunststoff gestrichen, überzogen oder getränkt (auch aluminisiert; ohne Klebeschicht); mit Wachs, Paraffin, Stearin, Öl od. Glycerin überzogen oder getränkt - mit Kunstharz oder Kunststoff gestrichen, überzogen oder getränkt (auch aluminisiert; ohne Klebeschicht)	t 1000 EUR	46 170 112 284	36 106 102 274	37 211 105 205	12
2112 56 250	- - ungebleicht, mit einem Quadratmetergewicht von mehr als 150 g	t 1000 EUR	32 139 118 403	25 209 94 960	27 278 102 024	16
2112 56 280	- mit Wachs, Paraffin, Stearin, Öl oder Glycerin überzogen oder getränkt	t 1000 EUR	5 644 15 826	5 295 15 161	5 856 16 921	8
2112 57 203	Andere Papiere und Pappen, Zellstoffwatte und Vliese aus Zellstofffasern, gestrichen, überzogen, getränkt, auf der Oberfläche gefärbt, verziert oder bedruckt, in Rollen oder Bogen - Endlosformulare u.a. Papiere und Pappen, Zellstoffwatte und Vliese aus Zellstofffasern - Endlosformulare in Rollen, mit einer Breite von mehr als 15 cm, oder Bogen, mit einer Breite von mehr als 36 cm darunter zum Absatz bestimmt	t 1000 EUR	3 505 3 505 7 823	. 3 902 8 098	. 2 794 6 482	5 4
2112 57 205	- - Andere Papiere und Pappen, Zellstoffwatte und Vliese aus Zellstofffasern darunter zum Absatz bestimmt	t 1000 EUR	24 537 59 103	26 923 64 403	28 850 71 058	20 20
2112 60 000	Papier oder Pappe (Abfälle und Ausschuss) zur Wiedergewinnung	1000 EUR	1 898	2 613	1 974	7
2121 11 000	Wellpapier und -pappe; Verpackungsmittel aus Papier, Karton und Pappe Wellpapier oder Wellpappe, in Rollen oder Bogen, auch perforiert darunter zum Absatz bestimmt	t 1000 EUR	1 192 804 499 188 264 822	1 146 872 510 004 292 695	1 228 242 562 729 334 328	76 53
2121 12 303	Säcke, Beutel, Tüten aus Papier - Säcke und Beutel mit einer Bodenbreite von 40 cm oder mehr - mit einer Seitenlänge von 35 cm oder mehr	t 1000 EUR	36 360 61 774	29 772 53 942	32 982 59 749	12
2121 12 305	- - mit einer Seitenlänge von weniger als 35 cm	t 1000 EUR	. .	. .	. .	2
2121 12 500	- Andere Säcke, Beutel oder Tüten (ohne Schallplattenhüllen)	t 1000 EUR	44 101 119 382	44 616 118 896	42 202 114 987	36

## 4 Produktion nach Güterarten - Deutschland

Melde-Nr.	Bezeichnung	Einheit	1. VJ 2007	4. VJ 2007	1. VJ 2008	1. VJ 2008 Anzahl Unternehmen
1	2	3	4	5	6	7
2121 13 000	Schachteln und Kartons aus Wellpapier oder Wellpappe	t 1000 EUR	1 063 582 1 027 885	995 298 1 045 125	1 031 261 1 093 595	157
2121 14 010	Faltschachteln und -kartons, aus nicht gewelltem Papier oder nicht gewellter Pappe - für Flüssigkeiten	t 1000 EUR	124 833 231 723	122 121 226 349	123 174 224 590	4
2121 14 030	- Andere Faltschachteln und -kartons - - aus Karton	t 1000 EUR	222 934 462 674	220 973 466 182	222 637 465 439	108
2121 14 050	- - aus Vollpappe	t 1000 EUR	138 096 136 509	132 585 133 417	136 351 137 910	79
2121 14 070	- Displays (Trays) aus Karton oder Vollpappe	t 1000 EUR	36 720 69 583	35 123 72 938	36 209 73 079	46
2121 14 090	- Andere Faltschachteln u. -kartons, aus nicht gewelltem Papier oder nicht gewellter Pappe	t 1000 EUR	16 798 36 911	15 072 34 049	16 160 36 030	21
2121 15 330	Andere Verpackungsmittel aus Papier, Pappe, Zellstoffwatte o. Vliesen aus Zellstofffasern (einschl. Schallplattenhüllen); Papwaren zur Verwendung in Büros, Läden u.dgl. - Andere Verpackungs- und Aufbewahrungsmittel (einschl. Schallplattenhüllen) aus Papier oder Pappe, Zellstoffwatte oder Vliesen aus Zellstofffasern	t 1000 EUR	25 324 35 539	26 480 33 296	27 715 34 995	10
2121 15 350	- - Flexible Verpackungs- und Aufbewahrungsmittel (z.B. Schallplattenhüllen, Weichpackungen, Verpackungszuschnitte)	t 1000 EUR	19 636 52 916	21 053 53 285	20 191 53 212	22
2121 15 390	- - Andere Verpackungs- und Aufbewahrungsmittel	t 1000 EUR	11 273 17 543	11 148 16 452	12 897 19 307	15
2121 15 500	- Papwaren zur Verwendung in Büros, Läden u.dgl.	t 1000 EUR	118 .	. .	. .	2
2122 11 100	Haushalts-, Hygiene- und Toilettenartikel aus Zellstoff, Papier und Pappe  Toilettenpapier, Taschen-, Abschmink-, Hand- und Tischtücher, Servietten aus Papierhalbstoff, Papier, Zellstoffwatte oder Vliesen aus Zellstofffasern	t 1000 EUR	141 171 204 918	146 037 232 203	165 188 248 854	15
2122 11 330	- Toilettenpapier, in Rollen mit einer Breite von 36 cm oder weniger	t 1000 EUR	33 407 47 339	37 357 68 837	40 401 71 660	7
2122 11 350	- Taschen-, Abschmink-, Handtücher aus Papierhalbstoff, Papier, Zellstoffwatte oder Vliesen aus Zellstofffasern	t 1000 EUR	94 126 148 065	93 149 160 043	99 765 164 119	10
2122 11 500	- - Handtücher	t 1000 EUR	17 629 64 506	28 040 81 043	27 013 77 640	11
2122 12 100	- Tischtücher und Servietten aus Papierhalbstoff, Papier, Zellstoffwatte oder Vliesen aus Zellstofffasern	t 1000 EUR	15 764 41 297	24 099 48 729	24 002 50 146	5
2122 12 330	Hygiene- und Krankenhausartikel, Bekleidung und Bekleidungsbehör, aus Papierhalbstoff, Papier, Zellstoffwatte oder Vliesen aus Zellstofffasern	t 1000 EUR	104 784 129 633	103 840 121 374	113 987 138 771	6
2122 12 350	- Hygienische Binden, Tampons u.ä. Waren	t 1000 EUR	15 764 41 297	24 099 48 729	24 002 50 146	5
2122 12 500	- Windeln für Kleinkinder u.ä. Waren zu hygienischen Zwecken	t 1000 EUR	104 784 129 633	103 840 121 374	113 987 138 771	6
2122 12 900	- - Windeln für Kleinkinder	t 1000 EUR	104 784 129 633	103 840 121 374	113 987 138 771	6
2122 12 900	- - Hygienische Artikel für an Urin- oder Stuhlinkontinenz leidende Erwachsene	t 1000 EUR	. .	. .	. .	2
2122 12 900	- Bekleidung und Bekleidungsbehör	t 1000 EUR	. .	. .	. .	-
2122 12 900	- Andere Waren aus Papier zum Gebrauch im Haushalt, im Krankenhaus, bei der Körperpflege oder zu hygienischen Zwecken	t 1000 EUR	13 579 .	14 059 .	15 258 .	15

## 4 Produktion nach Güterarten - Deutschland

Melde-Nr.	Bezeichnung	Einheit	1. VJ 2007	4. VJ 2007	1. VJ 2008	1. VJ 2008 Anzahl Unternehmen
1	2	3	4	5	6	7
2122 13 000	Tablets, Schlüssel, Teller, Tassen, Becher u.ä. Waren, aus Papier oder Pappe Schreibwaren und Bürobedarf aus Papier, Karton oder Pappe Kohle-, Vervielfältigungs-, Durchschreibepapier, Druckpapier; Papier, gummiert oder mit Klebeschicht, in Rollen oder Bogen - Kohlepapier o.ä., Vervielfältigungspapier, präpariertes Durchschreibepapier u.ä. Vervielfältigungs- und Druckpapier, vollständige Dauerschablonen und Offsetplatten aus Papier	t 1000 EUR	13 611 30 692	12 548 31 328	16 324 31 900	10
2123 11 130	- Kohlepapier oder ähnliches Vervielfältigungspapier	t 1000 EUR	.	.	.	2
2123 11 150	- Präpariertes Durchschreibepapier	t 1000 EUR	.	.	.	2
2123 11 170	- Vollständige Dauerschablonen aus Papier	t 1000 EUR	-	-	-	-
2123 11 190	- Andere Vervielfältigungs- und Druckpapiere; Offsetplatten, aus Papier	t 1000 EUR	.	.	.	2
2123 11 200	- Papier und Pappe, selbstklebend, in Streifen oder Rollen	t 1000 EUR	.	.	.	2
2123 11 403	- Anderes Papier, gummiert oder mit Klebeschicht (ohne selbstklebendes), in Streifen oder Rollen	t 1000 EUR	.	.	.	2
2123 11 405	- mit Klebeschicht (ohne selbstklebendes)	t 1000 EUR	.	.	.	2
2123 12 300	Briefumschläge, Einstückbriefe, Postkarten (ohne Bilder), aus Papier oder Pappe; Zusammenstellungen solcher Schreibwaren in Pappschachteln u.ä. Behältnissen - Briefumschläge	1000 St 1000 EUR	7 884 024 97 373	6 722 247 87 509	7 265 927 95 572	34
2123 12 500	- Einstückbriefe, Postkarten (ohne Bilder) und Briefkarten	1000 St 1000 EUR	18 490 1 744	24 868 2 250	22 856 2 131	7
2123 12 700	- Zusammenstellungen von Schreibwaren in Schachteln, Taschen u.ä. Behältnissen	t 1000 EUR	.	.	.	5
2123 13 300	Andere Papiere oder Pappen zum Beschreiben, Bedrucken oder zu anderen grafischen Zwecken - bedruckt, durch Pressen oder Prägen gemustert oder perforiert (z.B. Endlosformulare)	t 1000 EUR	10 377 12 650	10 099 13 289	9 423 12 112	9
2123 13 505	- Andere Papiere oder Pappen zum Beschreiben, Bedrucken oder zu anderen grafischen Zwecken - für Büromaschinen u.ä. Geräte, in Streifen oder Rollen, Breite 15 cm oder weniger	t 1000 EUR	8 628 16 825	9 014 18 373	8 562 17 466	6
2123 13 509	- Andere Papiere oder Pappen zum Beschreiben, Bedrucken oder zu anderen grafischen Zwecken, a.n.g. (z.B. Bogen, Breite 36 cm oder weniger)	t 1000 EUR	9 330 6 062	12 661 5 457	15 218 7 071	11
2124 11 100	Tapeten Tapeten und Wandverkleidungen aus Papier - Raufaserpapier, sog. "Ingrainpapier"	Rollen 1000 EUR	.	.	.	1
2124 11 300	- Tapeten u.ä. Wandverkleidungen, bestrichen oder überzogen, mit einer Lage Kunststoff versehen	Rollen 1000 EUR	27 863 914 110 373	26 147 457 104 980	28 655 945 123 757	8
2124 11 500	- Tapeten u.ä. Wandverkleidungen, mit Flechtstoffen versehen	Rollen 1000 EUR	-	-	-	-
2124 11 900	- Andere Tapeten u.ä. Wandverkleidungen	Rollen 1000 EUR	2 091 441 .	1 643 523 .	1 774 200 .	4
2124 12 000	Wandverkleidungen aus Spinnstoffen	Rollen 1000 EUR	.	.	.	1

## 4 Produktion nach Güterarten - Deutschland

Melde-Nr.	Bezeichnung	Einheit	1. VJ 2007	4. VJ 2007	1. VJ 2008	1. VJ 2008 Anzahl Unternehmen
1	2	3	4	5	6	7
2125 11 000	Fußbodenbeläge mit Papier- oder Papunterlage, auch zugeschnitten	m <sup>2</sup> 1000 EUR	- -	- -	- -	-
2125 12 350	Etiketten aller Art aus Papier oder Pappe, auch bedruckt - Bedruckte Etiketten - - Selbstklebeetiketten	t 1000 EUR	19 164 193 321	18 592 187 640	20 331 199 033	97
2125 12 390	- - Andere bedruckte Etiketten	t 1000 EUR	15 987 83 397	14 736 78 926	14 955 79 744	53
2125 12 550	- Nichtbedruckte Etiketten - - Selbstklebeetiketten	t 1000 EUR	6 715 38 464	5 898 36 097	6 133 37 751	26
2125 12 590	- - Andere nichtbedruckte Etiketten	t 1000 EUR	496 4 043	450 3 634	499 3 901	6
2125 13 000	Filterblöcke und Filterplatten aus Papierhalbstoff	t 1000 EUR	- -	- -	- -	-
2125 14 130	Zigarettenpapier, zugeschnitten oder in Form von Heftchen oder Hülsein; Rollen, Spulen, Spindeln u.ä. Unterlagen aus Papierhalbstoff, Papier oder Pappe; Filterpapier und -pappe; andere Waren aus Papier oder Pappe, a.n.g. - Zigarettenpapier, in Form von Heftchen, Hülsein und Rollen - - in Form von Heftchen oder Hülsein	t 1000 EUR	. .	. .	. .	2
2125 14 150	- - in Rollen mit einer Breite von 5 cm oder weniger	t 1000 EUR	. .	. .	. .	2
2125 14 200	- Rollen, Spulen, Spindeln u.ä. Unterlagen aus Papierhalbstoff, Papier oder Pappe, auch gelocht oder gehärtet, zum Aufwickeln von Spinnstoffgarnen	t 1000 EUR	4 400 5 435	4 405 5 440	4 628 5 792	5
2125 14 303	- - Andere Rollen, Spulen, Spindeln u.ä. Unterlagen aus Papierhalbstoff, Papier oder Pappe - - Zylindrische Hülsein und Spulenkeme zum Aufwickeln von flächigen Materialien	t 1000 EUR	62 051 64 151	56 186 59 276	62 141 65 727	18
2125 14 309	- - Andere Rollen, Spulen, Spindeln u.ä. Unterlagen, a.n.g.	t 1000 EUR	. .	. .	. .	2
2125 14 490	- - - Filterpapier und Filterpappe, zugeschnitten	t 1000 EUR	15 782 55 262	13 202 47 379	13 154 49 405	12
2125 14 530	- - - Lochkarten, nicht gelocht, für Lochkartenmaschinen, auch in Streifen	t 1000 EUR	. .	. .	. .	1
2125 14 570	- - - Formgepresste Waren aus Papierhalbstoff	t 1000 EUR	11 531 12 133	13 019 .	12 176 12 783	4
2125 14 610	- - - Diagrammpapier für Registriergeräte, in Rollen, Bogen oder Scheiben	t 1000 EUR	. .	. .	. .	2
2125 14 651	- - - Andere Waren aus Papier oder Pappe, a.n.g. - - - Dichtungen aus Papier oder Pappe; Papier und Pappe, gelocht, für Jacquardvorrichtungen u.ä. Maschinen; Papier für bestimmte Verwendungszwecke, z.B. Kondensatorpapier	t 1000 EUR	12 562 25 727	11 069 21 984	12 413 25 671	17
2125 14 653	- - - Klappfächer und starre Fächer, Fächergestelle und Fächergriffe, Teile dafür	t 1000 EUR	- -	- -	- -	-
2125 14 655	- - - Bierdeckel	t 1000 EUR	7 934 8 089	6 701 6 762	6 835 6 842	4
2125 14 659	- - - Andere Waren aus Papier oder Pappe a.n.g. (ohne Bierdeckel)	t 1000 EUR	36 494 81 667	35 010 87 471	37 317 85 153	48
2199 00 000	Veredlung von Erzeugnissen dieser Güterabteilung	1000 EUR	111 511	117 204	123 045	27

Melde-Nr.	Bezeichnung	Einheit	1. VJ 2007	4. VJ 2007	1. VJ 2008	1. VJ 2008 Anzahl Unternehmen
1	2	3	4	5	6	7
	Verlags- und Druckerzeugnisse, bespielte Ton-, Bild- u. Datenträger					
2211 10 000	Bücher, Broschüren u.ä. Druckerzeugnisse in losen Bogen oder Blättern (auch Loseblattwerke), auch gefalzt	1000 St 1000 EUR	10 564 80 692	20 896 100 258	21 365 73 761	55
2211 21 100	Bücher, Broschüren u.ä. Druckerzeugnisse, festgebunden oder broschiert (ohne Wörterbücher u. Enzyklopädien) - Schulbücher	1000 St 1000 EUR	14 149 117 811	7 311 66 078	11 780 108 076	27
2211 21 200	- Kinderbücher	1000 St 1000 EUR	13 018 48 726	13 291 82 337	14 030 51 645	22
2211 21 300	- Bücher mit Belletristik, Sachbücher	1000 St 1000 EUR	64 736 349 636	66 615 373 608	66 977 354 424	106
2211 21 400	- Bücher mit Geistes- und Sozialwissenschaften	1000 St 1000 EUR	6 151 82 983	6 062 106 339	6 036 83 263	45
2211 21 500	- Bücher mit Naturwissenschaften und Technik	1000 St 1000 EUR	3 416 81 579	3 876 95 950	3 572 81 545	36
2211 21 600	- Adressbücher; andere Bücher, Broschüren u.ä. Druckerzeugnisse, festgebunden oder broschiert	1000 St 1000 EUR	128 793 321 935	124 498 258 123	135 627 350 539	104
2211 21 800	- Bilderalben, Bilderbücher, Zeichen- oder Malbücher, für Kinder	1000 St 1000 EUR	4 707 15 967	3 483 15 739	4 939 20 808	8
2211 22 000	Bücher, Broschüren u.ä. Druckerzeugnisse, auf elektronischen Datenträgern (z.B. auf CD-ROM) (ohne Wörterbücher und Enzyklopädien)	1000 St 1000 EUR	4 903 46 176	3 737 45 406	4 422 46 615	44
2211 31 000	Wörterbücher und Enzyklopädien, auch in Form von Teilheften, festgebunden, broschiert oder auf elektronischen Datenträgern - festgebunden, broschiert	1000 St 1000 EUR	3 115 18 390	3 793 32 919	2 579 14 871	5
2211 32 000	- auf elektronischen Datenträgern	1000 St 1000 EUR	.	.	.	1
2211 41 000	Kartografische Erzeugnisse, in Form von Büchern, Broschüren oder auf elektronischen Datenträgern - gedruckt, in Form von Büchern, Broschüren	1000 St 1000 EUR	1 457 5 566	1 268	.	3
2211 42 000	- auf elektronischen Datenträgern	1000 St 1000 EUR	-	-	-	-
2211 51 000	Globen u.ä. kartografische Erzeugnisse, gedruckt (ohne solche in Form von Büchern oder Broschüren) oder auf elektronischen Datenträgern - gedruckt (ohne solche in Form von Büchern oder Broschüren)	1000 St 1000 EUR	42 340	38 961	48 686	7
2211 52 000	- auf elektronischen Datenträgern (ohne solche in Form von Büchern oder Broschüren)	1000 St 1000 EUR	45	75	79	3
2211 61 000	Noten, handgeschrieben o. gedruckt, auch mit Bildern, auch gebunden oder auf elektronischen Datenträgern - handgeschrieben oder gedruckt, auch mit Bildern, auch gebunden	1000 St 1000 EUR	1 407 8 069	1 382 9 080	1 769 10 819	8
2211 62 000	- auch mit Bildern, auf elektronischen Datenträgern	1000 St 1000 EUR	-	-	-	-
2212 11 000	Tageszeitungen (einschl. deren Sonntagszeitungen u.ä. periodischen Druckschriften), mindestens vierteljährlich erscheinend, gedruckt oder auf elektronischen Datenträgern - gedruckt	1000 St 1000 EUR	.	.	.	241
2212 12 000	- auf elektronischen Datenträgern	1000 St 1000 EUR	.	.	.	4
2213 11 050	Zeitungen u.ä. periodische Druckschriften, weniger als vierteljährlich erscheinend, gedruckt - Zeitungen	1000 EUR	344 972	376 228	333 550	176
2213 11 093	- Fachzeitschriften (z.B. wissenschaftliche Zeitschriften)	1000 EUR	476 723	482 984	488 647	201
2213 11 095	- Allgemeine Zeitschriften (z.B. Magazine, Programmzeitschriften)	1000 EUR	896 364	945 845	826 272	107

## 4 Produktion nach Güterarten - Deutschland

Melde-Nr.	Bezeichnung	Einheit	1. VJ 2007	4. VJ 2007	1. VJ 2008	1. VJ 2008 Anzahl Unternehmen
1	2	3	4	5	6	7
2213 11 099	- Andere Zeitschriften (z.B. Kundenzeitschriften, Amtsblätter)	1000 EUR	212 831	226 256	215 951	99
2213 12 000	Zeitungen u.a. periodische Druckschriften, weniger als vierteljährlich erscheinend, auf elektronischen Datenträgern	1000 EUR	7 045	6 022	5 606	16
2214 11 300	Schallplatten, "Compact Discs", DVDs, MDs mit Tonaufzeichnungen - Schallplatten	1000 St 1000 EUR	- -	- -	- -	-
2214 11 500	- "Compact discs", DVDs (Digital Versatile Discs) und MDs (Mini Discs) mit Tonaufzeichnungen	1000 St 1000 EUR	17 314 94 108	19 755 .	14 876 90 471	20
2214 12 300	Magnetbänder mit Tonaufzeichnungen - mit einer Breite von 4 mm oder weniger (z.B. Kompaktkassetten, auch DCC (Digital Compact Cassetten))	1000 St 1000 EUR	20 714	28 .	14 513	4
2214 12 500	- mit einer Breite von mehr als 4 mm bis 6,5 mm	1000 St 1000 EUR	- -	- -	- -	-
2215 11 300	Illustrierte Postkarten; Glückwunschkarten u.ä. Karten, gedruckt - Illustrierte Postkarten	1000 EUR	1 565	990	875	14
2215 11 505	- Glückwunschkarten und Karten mit persönlichen Mitteilungen, auch illustriert, auch mit Umschlägen oder Verzierungen aller Art	1000 EUR	16 055	18 969	14 465	20
2215 11 509	- - Glückwunsch- und Beileidskarten	1000 EUR	506	421	495	14
2215 12 000	Illustrierte Postkarten; Glückwunschkarten u.ä. Karten, auf elektronischen Datenträgern	1000 EUR	105	.	.	3
2215 13 000	Bilder, Bilddrucke und Fotografien, gedruckt	1000 EUR	2 997	961	2 567	7
2215 14 000	Bilder, Bilddrucke und Fotografien, auf elektronischen Datenträgern	1000 EUR	.	.	.	2
2215 15 300	Abziehbilder und Kalender, gedruckt - Abziehbilder aller Art	1000 EUR	8 069	8 378	9 458	8
2215 15 500	- Kalender aller Art (einschl. Blöcken von Abreißkalendern)	1000 EUR	14 276	76 696	12 038	25
2215 16 000	Abziehbilder und Kalender, auf elektronischen Datenträgern	1000 EUR	.	.	.	1
2215 17 000	Formulare u.a. Verlagszeugnisse, a.n.g. (z.B. Fahrpläne ohne Buchfahrpläne, Formulare)	1000 EUR	9 998	13 599	12 381	24
2215 50 000	Verlagszeugnisse im Internet	1000 Zugriffe 1000 EUR	8 894	21 371	45 229	17
2221 10 003	Druck von Tageszeitungen einschl. deren Sonntagszeitungen u.a. periodischen Druckschriften, mindestens vierteljährlich erscheinend - im Flachdruckverfahren	1000 EUR	229 173	236 426	218 648	82
2221 10 009	- in einem anderen Druckverfahren	1000 EUR	60 640	66 027	57 948	16
2222 11 000	Briefmarken, Stempelmarken, Steuerzeichen u.dgl., nicht entwertet; amtliche Papiere mit geprägtem oder gedrucktem Stempel; Scheckformulare; Banknoten, Aktien u.ä. Wertpapiere	1000 EUR	99 373	140 666	150 752	8
2222 12 301	Werbedrucke und Werbeschriften, Verkaufskataloge u.dgl. - Verkaufskataloge (z.B. Versandhauskataloge, Reisekataloge), - im Tiefdruckverfahren hergestellt	1000 EUR	122 311	150 866	119 036	14
2222 12 302	- - in einem anderen Druckverfahren hergestellt	1000 EUR	146 663	170 123	151 575	145
2222 12 503	- Andere Werbedrucke, Werbeschriften u.dgl. (ohne Verkaufskataloge) - Plakate u.ä. Drucke (z.B. Großflächenplakate, Plakate für Ganzsäulen u.ä. Plakate, City-Poster) - im Flachdruckverfahren hergestellt	1000 EUR	89 115	100 995	97 039	276

## 4 Produktion nach Güterarten - Deutschland

Melde-Nr.	Bezeichnung	Einheit	1. VJ 2007	4. VJ 2007	1. VJ 2008	1. VJ 2008 Anzahl Unternehmen
1	2	3	4	5	6	7
2222 12 504	- - in einem anderen Druckverfahren hergestellt	1000 EUR	18 784	18 980	21 681	45
2222 12 505	- - Geschäftsberichte	1000 EUR	14 707	24 077	20 010	99
	- - Andere Werbeprospekte und Werbeschriften (z.B. Prospekte, Werbebeilagen für Zeitungen und Zeitschriften, Werbeaufkleber, Jubiläumsschriften u.ä. Werbeprospekte),					
2222 12 506	- - im Flachdruckverfahren hergestellt	1000 EUR	898 018	987 630	909 311	652
2222 12 507	- - im Tiefdruckverfahren hergestellt	1000 EUR	80 505	100 658	79 279	15
2222 12 508	- - in einem anderen Druckverfahren hergestellt	1000 EUR	91 902	102 047	92 369	85
2222 13 030	Andere Drucke, a.n.g. (z.B. Endlosformulare, a.n.g. (z.B. Schnelltrenn-Formulare))	1000 EUR	109 629	107 594	102 193	118
2222 13 050	- Einlasskarten für Veranstaltungen, Fahrscheine, Eintrittskarten u.ä. Tickets	1000 EUR	10 538	11 640	11 002	33
2222 13 070	- Andere Drucke für private oder gewerbliche Zwecke (ohne Endlosformulare), z.B. Formblätter, Geschäftsdrucksachen, Familiendrucksachen	1000 EUR	289 445	323 953	280 415	606
2222 13 090	- Andere Drucke, a.n.g. (z.B. Kundenkarten, Mitgliedsausweise ohne Speicherchip oder Magnetstreifen)	1000 EUR	311 156	305 664	310 451	144
	Register, Bücher für die kaufmännische Buchführung, Hefte, Schreibunterlagen, Ordner, Durchschreibesätze, Alben für Muster oder Sammlungen und Buchhüllen, aus Papier oder Pappe					
2222 20 130	- Register, Briefblöcke, Merkbücher	1000 EUR	19 738	13 752	17 046	50
	- - Register, Bücher für die kaufmännische Buchführung, Auftragsbücher und Quittungsbücher					
2222 20 150	- - Briefpapierblöcke und Notizbücher; Merkbücher und Notizbücher ohne Kalendarium	1000 EUR	26 196	26 573	26 843	42
2222 20 170	- - Merkbücher, Notizbücher und Tagebücher mit Kalendarium	1000 EUR	4 170	11 704	4 408	4
2222 20 190	- - Andere Waren oder Bücher wie Gästebücher, Mitgliedsbücher, Mal- und Zeichenpapier in Blockform	1000 EUR	11 536	12 584	12 395	31
2222 20 300	- Hefte	1000 EUR	8 360	5 468	8 295	6
2222 20 500	- Ordner, Schnellhefter (z.B. für Lose-Blatt-Systeme), Einbände, andere als Buchhüllen, und Aktendeckel	1000 EUR	75 650	81 750	68 423	27
2222 20 750	- Durchschreibesätze und -hefte, auch mit eingelegtem Kohlepapier	1000 EUR	2 981	2 809	953	11
2222 20 790	- - Endlosformulare					
2222 20 790	- - Andere Durchschreibesätze und -hefte	1000 EUR	3 149	3 291	3 113	38
2222 20 800	- Alben für Muster oder für Sammlungen, aus Papier oder Pappe	1000 EUR	12 237	9 850	12 252	13
2222 20 900	- Schreibunterlagen, Buchhüllen u.ä. Waren des Schul-, Bürobedarfs und des Papierhandels	1000 EUR	22 435	26 144	25 114	28
	Druck von Büchern, Broschüren, Bilderalben, Bilderbüchern, Zeichen- und Malbüchern für Kinder, Noten, handgeschrieben oder gedruckt					
2222 31 001	- von Büchern (ohne Adress- und Telefonbücher) (z.B. Sach-, Schul-, Kunstbücher, Bilderalben und -bücher, Zeichen- und Malbücher für Kinder, Noten- u.ä. Bücher), im Flachdruckverfahren	1000 EUR	206 998	220 933	205 889	237

Melde-Nr.	Bezeichnung	Einheit	1. VJ 2007	4. VJ 2007	1. VJ 2008	1. VJ 2008 Anzahl Unternehmen
1	2	3	4	5	6	7
2222 31 002	- von Büchern (ohne Adress- und Telefonbücher) (z.B. Sach-, Schul-, Kunstbücher, Bilderalben und -bücher, Zeichen- und Malbücher für Kinder, Noten- u.a. Bücher), in einem anderen Druckverfahren	1000 EUR	17 866	19 498	17 652	17
2222 31 007	- von Adress- und Telefonbüchern (z.B. Einwohner-, Wirtschafts-, Export-, Fachadressbücher, Telefonbücher)	1000 EUR	50 535	25 602	48 964	28
	Druck von anderen Druckerzeugnissen					
	- Druck von anderen Zeitungen u.a. periodischen Druckschriften, weniger als vierteljährlich erscheinend					
	- - von Zeitungen (z.B. Wochenzeitungen)					
2222 32 253	- - - im Flachdruckverfahren	1000 EUR	62 074	67 071	59 799	72
2222 32 259	- - - in einem anderen Druckverfahren	1000 EUR	7 159	8 501	7 700	18
	- - von anderen periodischen Druckschriften und Zeitschriften (z.B. Anzeigenblätter, Annoncenzeitungen, Illustrierte, Magazine u.a. Publikumszeitschriften)					
	- - - von Anzeigenblättern, Annoncenzeitungen					
2222 32 291	- - - - im Flachdruckverfahren	1000 EUR	91 530	100 647	85 675	123
2222 32 292	- - - - in einem anderen Druckverfahren	1000 EUR	17 317	16 342	15 282	13
	- - - von Zeitschriften (z.B. Illustrierte, Magazine, Fach-, Kunden-, Mitglieder-, Werks- u.a. Publikumszeitschriften)					
2222 32 295	- - - - im Flachdruckverfahren	1000 EUR	239 020	272 097	242 464	252
2222 32 296	- - - - im Tiefdruckverfahren	1000 EUR	222 283	235 292	199 464	12
2222 32 297	- - - - in einem anderen Druckverfahren	1000 EUR	16 369	19 065	16 917	17
2222 32 300	- Druck von kartografischen Erzeugnissen aller Art (einschl. Wandkarten, topografischen Plänen und Globen, Atlanten, Landkarten)	1000 EUR	1 797	3 115	3 502	12
	- Druck von Postkarten, Glückwunschkarten, Karten mit persönlichen Mitteilungen u.a. illustrierten Karten, Abziehbildern aller Art					
2222 32 430	- - von illustrierten Postkarten, Glückwunschkarten und bedruckten Karten mit persönlichen Mitteilungen, auch Bedrucken von Briefumschlägen	1000 EUR	14 805	16 488	15 946	74
2222 32 450	- - von Abziehbildern aller Art	1000 EUR	15 092	13 811	14 687	20
	- Druck von Kalendern aller Art (einschl. Blöcken von Abreißkalendern)					
2222 32 505	- - von Wandkalendern, Bildkalendern	1000 EUR	7 022	27 520	6 959	58
2222 32 509	- - von Taschenkalendern u.a. Kalendern (z.B. Tisch-, Abreiß-, Falt-, Terminkalender)	1000 EUR	2 394	6 428	2 766	16
2222 32 700	- Druck von Bildern, Kunstblättern und Fotografien	1000 EUR	37 149	39 512	36 535	20
2222 32 900	- Bedrucken von anderen Materialien als Papier (einschl. Bedrucken von Kunststoffetiketten, Kunststofftüten, Glasplatten, usw.)	1000 EUR	73 407	70 458	85 001	48
	Druckweiterverarbeitung von Büchern, Zeitschriften, Werbeprodukten u.a. Drucksachen					
2223 10 100	- von Büchern usw. durch Falzen, Zusammentragen, Heften, Binden, Beschneiden	1000 EUR	46 301	56 521	45 620	82
2223 10 300	- von Zeitschriften, Broschüren, Katalogen und Werbeprodukten (z.B. Prospekten, Musterkarten usw.) durch Falzen, Zusammentragen, Heften, Klebebinden	1000 EUR	154 298	167 890	145 079	122

## 4 Produktion nach Güterarten - Deutschland

Melde-Nr.	Bezeichnung	Einheit	1. VJ 2007	4. VJ 2007	1. VJ 2008	1. VJ 2008 Anzahl Unternehmen
1	2	3	4	5	6	7
2223 10 500	- von anderen Drucksachen, bedruckten Papieren oder Karton (z.B. Formularen, Etiketten, Kalendern) durch Falzen, Lochen, Stanzen, Prägen, Kleben, Kaschieren	1000 EUR	44 040	62 364	51 870	77
2224 10 000	Satz- und Bilderherstellung	1000 EUR	62 995	78 452	63 995	172
2224 20 002	Druckformen; Lithographiesteine, Platten und Zylinder, für den Druck zugerichtet (z.B. geschliffen, gekönt, poliert) - Hochdruck-Druckformen mit Druckbild (z.B. Flexoklischees, Gummi-klischees, Kunststoffklischees usw.)	1000 EUR	23 377	21 534	23 726	28
2224 20 006	- Tiefdruckzylinder oder Platten mit Druckbild (z.B. Kopiervorlagen)	1000 EUR	35 921	32 709	33 294	18
2224 20 009	- Andere Druckformen mit Druckbild (z.B. Offsetlithos, Montagen, Offset-Druckplatten); Druckformen ohne Druckbild, nicht sensibilisiert	1000 EUR	64 103	70 498	62 093	111
2225 10 003	Sonstige druckbezogene Dienstleistungen - Herstellung von reprografischen Produkten (z.B. Overheadfolien)	1000 EUR	22 603	19 859	21 803	35
2225 10 005	- Gestaltung von Erzeugnissen des Druckgewerbes (z.B. Offline- und Online-Bearbeitung, Entwerfen, Aufbereiten von Text, Bild, Grafik, im Multimedia-Bereich)	1000 EUR	29 691	33 441	37 149	56
2225 10 007	- Aufbereitung digitaler Daten (z.B. Übernehmen, Selektieren, Verknüpfen, Übertragen, Ausgeben, Archivieren von Daten für die Herstellung von Druck-, Offline- und Online-Produkten)	1000 EUR	58 656	54 249	56 608	90
2231 10 100	Vervielfältigung von Schallplatten, Magnettonbändern und "Compact discs" - Vervielfältigung von Schallplatten	1000 St 1000 EUR	. .	. .	. .	2
2231 10 300	- Vervielfältigung von Magnettonbändern - mit einer Breite von 4 mm oder weniger	1000 St 1000 EUR	2 304 .	. .	. .	2
2231 10 500	- mit einer Breite von mehr als 4 mm bis 6,5 mm	1000 St 1000 EUR	- .	- .	- .	-
2231 10 700	- Vervielfältigung von "Compact discs"	1000 St 1000 EUR	207 322 85 589	226 441 97 153	172 896 69 921	15
2232 10 500	Vervielfältigung von bespielten Bildträgern - Vervielfältigung von Magnetbändern mit Bildaufzeichnungen mit einer Breite von mehr als 6,5 mm	1000 St 1000 EUR	328 .	219 .	211 .	5
2232 10 700	- Vervielfältigung von "Video discs" und von anderen Aufzeichnungsträgern	1000 EUR	.	.	.	10
2233 10 300	Vervielfältigung von bespielten Datenträgern - Vervielfältigung von Magnetbändern mit EDV-Daten, mit einer Breite von 4 mm oder weniger	1000 St 1000 EUR	- .	- .	- .	-
2233 10 500	- Vervielfältigung von Magnetbändern mit EDV-Daten, mit einer Breite von mehr als 4 mm	1000 St 1000 EUR	- .	- .	- .	-
2233 10 700	- Vervielfältigung von anderen Trägern mit EDV-Daten (z.B. auf Platten, CD-ROMs, Disketten)	1000 EUR	35 530	51 847	27 239	14

## 4 Produktion nach Güterarten - Deutschland

Melde-Nr.	Bezeichnung	Einheit	1. VJ 2007	4. VJ 2007	1. VJ 2008	1. VJ 2008 Anzahl Unternehmen
1	2	3	4	5	6	7
	Kokereierzeugnisse, Mineralölerzeugnisse, Spalt- und Brutstoffe					
2310 10 300	Koks und Schmelzkoks aus Steinkohle, Braunkohle oder Torf, auch agglomeriert, Retortenkohle - Kokereikoks aus Steinkohle (Erzeugnis aus der Kohleverkokung unter Hochtemperatur), Gaskoks (Nebenerzeugnis von Gaswerken)	t-Trocken TJ * * t-Trocken TJ 1000 EUR	1 578 818 25 364 1 578 818 25 364 212 380	. . 1 619 721 26 291 214 130	. . 1 610 475 26 071 206 912	5 4
2310 10 500	- Braunkohlenskoks (Erzeugnis aus der Braunkohlendestillation unter Niedrigtemperatur)	t-Trocken TJ * * t-Trocken TJ 1000 EUR	. . . . . .	. . . . .	. . . .	1 -
2310 10 700	- Koks für nichtenergetische Verwendungszwecke (Kunstgraphit) (Retortenkoks, Tortkoks und Koks für Elektroden)	t-Trocken TJ * * t-Trocken TJ 1000 EUR	- . . . .	- . . .	- . . .	- -
2310 20 000	Teer aus Steinkohle, Braunkohle oder Torf u.a. Mineralteere, auch entwässert oder teilweise destilliert (einschl. rekonstituierter Teere)	t TJ * * t TJ 1000 EUR	67 626 1 900 67 626 1 900 12 505	70 571 1 999 70 571 1 999 14 226	69 345 1 995 69 345 1 995 13 147	5 5
	Mineralölerzeugnisse					
2320 11 400	Motorenbenzin (einschl. Flugbenzin) - Flugbenzin (spezielles Erdöldestillat, 30 °C bis 220 °C, für Kolben-Flugmotoren)	t 1000 EUR	- -	- -	- -	-
2320 11 500	- Motorenbenzin, unverbleit (Erdöldestillat, 30 °C bis 220 °C, für Ottomotoren, ohne Zusatz von TEL oder TML)	t 1000 EUR	5 844 028 1 254 618 3 503 568 106 522	6 277 781 1 404 215 4 210 920 111 688	5 998 617 1 376 112 3 995 073 101 691	12 8
2320 11 700	- Motorenbenzin, verbleit (Erdöldestillat, 30 °C bis 220 °C, für Ottomotoren, mit Zusatz von TEL oder TML zur Erhöhung der Oktanzahl)	t 1000 EUR t 1000 EUR	- - -	- - -	- - -	- -
2320 12 000	Flugturbinenkraftstoff, leicht (Erdöldestillat, 100 °C bis 250 °C, als Gemisch von Kerosin und Benzin, speziell für Flugturbinen)	t 1000 EUR	- -	- -	- -	-
2320 13 300	Leichtöle, Spezialbenzin - Leichtöl als Raffinerie-Einsatzmaterial (leichtes halboverarbeitetes Destillat für den Einsatz in Raffinerien)	t t * * 1000 EUR	713 425 357 484 79 089	757 066 491 547 114 043	764 626 436 543 127 762	10 8
2320 13 500	- Leichtes Rohbenzin (leichtes Destillat für den Einsatz in der erdölchemischen Industrie)	t t * * 1000 EUR	2 543 932 987 357 255 015 452 206 19 478	2 395 814 1 059 328 307 863 551 044 21 729	2 651 716 1 214 762 358 028 623 352 26 718	20 18 8
2320 13 700	- Spezial- und Testbenzin (raffinierte Erdöldestillate der Rohbenzin-/Petroleum-Gruppe)	t t * * 1000 EUR	45 206 29 235	45 743 32 037	45 966 34 888	12 12
2320 14 000	Flugturbinenkraftstoff (Kerosin) u.a. Leuchtöl (Erdöldestillat, 150 °C bis 300 °C, für Flugturbinen und Verwendungen außerhalb der Luftfahrt)	t t * * 1000 EUR	1 097 392 1 097 392 306 938 485 299 14 222	1 031 293 1 031 293 343 794 496 857 17 132	1 151 412 1 151 412 441 408 477 773 14 427	10 10 5

## 4 Produktion nach Güterarten - Deutschland

Melde-Nr.	Bezeichnung	Einheit	1. VJ 2007	4. VJ 2007	1. VJ 2008	1. VJ 2008 Anzahl Unternehmen
1	2	3	4	5	6	7
2320 15 300	Gasöl - Schweröl als Raffinerie-Einsatzmaterial (schweres halboverarbeitetes Destillat für den Einsatz in Raffinerien) darunter zum Absatz bestimmt	t t 1000 EUR	* 298 992 199 921 14 986	469 550 354 423 47 571	440 828 353 096 35 757	9 7
2320 15 500	- Dieselloftstoff (Erdöldestillat, 180 °C bis 380 °C, für Straßen- und Schienenfahrzeuge) darunter Lohnarbeit	t 1000 EUR t 1000 EUR	8 451 921 1 871 146 4 799 122 120 509	8 971 307 2 171 217 5 795 957 146 908	8 587 100 2 387 194 5 188 911 133 748	11 7
2320 15 700	- Heizöl, leicht (Erdöldestillat, 180 °C bis 380 °C, zur Erzeugung von Wärme oder Dampf) darunter zum Absatz bestimmt	t t 1000 EUR	* 3 897 199 3 897 199 873 263	3 813 700 988 881	3 913 991 3 913 991 1 043 217	17 17
2320 15 900	- Gas-/Dieselöl (nichtenergetisch) (schweres Destillat für den Einsatz in der erdölchemischen Industrie) darunter zum Absatz bestimmt	t t 1000 EUR	* . . .	. . .	. . .	2 2
2320 16 300	Mittelschwere Öle (ohne Flugturbinenkraftstoff (Kerosin) u.a. Leuchtöl) - Mittelschwere Öle als Raffinerie-Einsatzmaterial (mittelschweres halboverarbeitetes Destillat für den Einsatz in Raffinerien) darunter zum Absatz bestimmt	t t 1000 EUR	* . . .	. . .	. . .	1 1
2320 16 500	- Mittelschweres Rohbenzin (mittelschweres Destillat für den Einsatz in der erdölchemischen Industrie) darunter zum Absatz bestimmt	t t 1000 EUR	* . . .	. . .	. . .	7 6
2320 17 300	Heizöle, schwer (Schweröle) - als Raffinerie-Einsatzmaterial (Heizöl für den Einsatz in Raffinerien) darunter zum Absatz bestimmt	t t 1000 EUR	* 464 639 268 449 4 830	164 216 1 810	155 222 1 956	6 5
2320 17 500	- mit niedrigem Schwefelgehalt (Schwefelgehalt von weniger als 1 GHT) darunter zum Absatz bestimmt	t t 1000 EUR	* 2 003 382 1 924 439 176 329	1 989 387 1 899 001 238 584	1 703 782 1 635 405 264 399	16 16
2320 17 700	- mit hohem Schwefelgehalt (Schwefelgehalt von mehr als 1 GHT) darunter zum Absatz bestimmt	t t 1000 EUR	* 1 098 109 121 110	1 139 355 .	1 107 980 .	9 9
2320 17 900	- nichtenergetisch (Heizöl für den Einsatz in der erdölchemischen Industrie) darunter zum Absatz bestimmt	t t 1000 EUR	* - - -	- - -	- - -	- -
2320 18 300	Schmieröle; andere Öle - Schmieröle als Raffinerie-Einsatzmaterial (Schmieröle für den Einsatz in Raffinerien) darunter zum Absatz bestimmt	t t 1000 EUR	* 119 881 119 881 85 652	142 422 142 422 87 135	94 415 94 415 62 677	5 5
2320 18 501	- Schmieröle (Flüssigdestillate mit einem Mineralölgehalt von 70 GHT oder mehr, aus Rohöl, einschl. Motorenölen technischen Ölen und Schmierfetten) - Schmieröle, nichtenergetisch, für den Einsatz in der erdölchemischen Industrie darunter zum Absatz bestimmt	t t 1000 EUR	* . . .	. . .	. . .	1 1
2320 18 502	- - Motoren-, Kompressoren- und Turbinenöle	t 1000 EUR	151 623 256 767	153 854 234 313	171 619 261 826	14
2320 18 503	- - Hydrauliköle	t 1000 EUR	35 787 43 547	39 590 45 344	42 947 49 684	18
2320 18 504	- - Weißöle; Paraffinum liquidum	t 1000 EUR	36 677 36 966	36 746 35 649	35 056 34 922	6
2320 18 505	- - Getriebeöle	t 1000 EUR	42 508 83 781	42 096 82 405	46 105 94 577	16
2320 18 506	- - Metallbearbeitungs-, Formen- und Korrosionsschutzöle	t 1000 EUR	41 872 85 566	43 130 85 627	43 453 89 009	32
2320 18 507	- - Elektro-Isolieröle	t 1000 EUR	. .	. .	. .	6
2320 18 508	- Andere Schmieröle und Öle darunter zum Absatz bestimmt	t t 1000 EUR	* 148 781 148 781 142 732	141 356 141 356 134 971	157 179 157 179 157 722	27 27

## 4 Produktion nach Güterarten - Deutschland

Melde-Nr.	Bezeichnung	Einheit	1. VJ 2007	4. VJ 2007	1. VJ 2008	1. VJ 2008 Anzahl Unternehmen
1	2	3	4	5	6	7
	Gasförmige Kohlenwasserstoffe (ohne Erdgas), roh					
	Flüssiggas (LPG) (Gemisch aus leichten Kohlenwasserstoffen, durch erhöhten Druck in flüssigen Zustand erhalten)					
2320 21 200	- zur Verwendung als Kraft- oder Brennstoff (auch Propan, chemisch rein)	t	233 810	257 190	275 438	13
		TJ	10 735	11 875	12 650	
	darunter zum Absatz bestimmt	t	233 810	257 190	275 438	13
		TJ	10 735	11 875	12 650	
2320 21 300	- als Raffinerie-Einsatzmaterial (Propan/Butane für den Einsatz in Raffinerien) (auch Methan, chemisch rein)	1000 EUR	41 434	44 805	48 203	
		t	.	.	.	11
	darunter zum Absatz bestimmt	TJ	.	.	.	
		t	417 194	397 876	489 258	11
		TJ	19 864	18 810	23 515	
2320 21 700	- nichtenergetisch (Propan/Butane für den Einsatz in der erdölchemischen Industrie)	1000 EUR	69 472	53 628	75 130	
		t	34 163	34 406	37 080	3
	darunter zum Absatz bestimmt	TJ	.	.	.	2
		t	.	.	.	
		TJ	.	.	.	
2320 22 000	Raffineriegas (z.B. Ethylen, Propylen, Butylen, Butadien, verflüssigt u.a. rohe gasförmige Kohlenwasserstoffe, ohne Erdgas)	1000 EUR	.	.	.	
		t	1 503 551	1 495 188	1 637 939	22
	darunter zum Absatz bestimmt	TJ	137 613	130 153	145 840	
		t	1 049 695	1 074 230	1 164 350	21
		TJ	50 323	51 535	56 112	
		1000 EUR	228 635	239 745	261 699	
2320 31 000	Andere Mineralölerzeugnisse - Vaseline, Paraffin, mikrokristallines Erdölwachs, paraffinische Rückstände ("slack wax"), Ozokerit, Montanwachs, Torfwachs, andere Mineralwachse	t	178 653	155 535	161 998	12
	darunter zum Absatz bestimmt	t	178 653	155 535	161 998	12
2320 32 400	- Petrolkoks (schwarzes festes Erzeugnis, durch Cracken oder Karbonisation von Einsatzmaterial-Rückständen, bestehend aus Kohlenstoff 90 bis 95%)	1000 EUR	121 775	117 831	129 502	
		t	.	.	.	8
	darunter zum Absatz bestimmt	TJ	433 037	433 606	508 325	7
		t	12 637	12 652	14 834	
	darunter Lohnarbeit	1000 EUR	23 668	13 588	32 095	4
		t	298 644	347 944	367 270	
		TJ	8 715	10 154	10 719	
		1000 EUR	3 032	2 017	2 809	
2320 32 500	- Bitumen aus Erdöl (schwarzes oder dunkelbraunes festes oder halbfestes dicht- und haftfähiges thermoplastisches Material)	t	.	.	.	12
	darunter zum Absatz bestimmt	t	382 680	1 000 089	446 765	11
2320 32 700	Andere Rückstände aus Erdöl oder Öl aus bituminösen Mineralien	1000 EUR	44 512	109 701	57 516	
	darunter zum Absatz bestimmt	t	421 441	407 243	378 840	12
		t	37 876	52 971	69 817	12
2320 40 000	Ölabfälle (z.B. polychlorierte Biphenyle (PCB), polychlorierte Terphenyle (PCT) oder polybromierte Biphenyle (PBB) enthaltend)	t	.	.	.	-
	darunter zum Absatz bestimmt	t	.	.	.	-
		1000 EUR	.	.	.	-
	Spalt- und Brutstoffe					
	Radioaktive, chemische Elemente, radioaktive Isotope und ihre Verbindungen; Mischungen und Rückstände, die diese Erzeugnisse enthalten					
2330 11 000	Natürliches Uran und seine Verbindungen; Legierungen, Dispersionen usw., die natürliches Uran oder seine Verbindungen enthalten (EURATOM)	kg	.	.	.	-
	darunter zum Absatz bestimmt	kg	.	.	.	-
2330 12 000	An U 235 angereichertes Uran und seine Verbindungen; Plutonium und seine Verbindungen; Legierungen, Dispersionen usw., die an U 235 angereichertes Uran, Plutonium oder deren Verbindungen enthalten (EURATOM)	kg	.	.	.	2
	darunter zum Absatz bestimmt	kg	.	.	.	2
		1000 EUR	.	.	.	

Melde-Nr.	Bezeichnung	Einheit	1. VJ 2007	4. VJ 2007	1. VJ 2008	1. VJ 2008 Anzahl Unternehmen	
1	2	3	4	5	6	7	
2330 13 000	An U 235 abgereichertes Uran und seine Verbindungen; Thorium und seine Verbindungen; Legierungen, Dispersionen usw., die an U 235 abgereichertes Uran oder seine Verbindungen enthalten (EURATOM) darunter zum Absatz bestimmt	kg kg 1000 EUR	*	- - -	- - -	- - -	
2330 14 000	Andere radioaktive Elemente, Isotope und Verbindungen; Legierungen, Dispersionen usw., die diese Elemente enthalten; radioaktive Rückstände darunter zum Absatz bestimmt	GBq GBq 1000 EUR	*	. . .	. . .	1 1 .	
2330 20 000	Nicht bestrahlte Brennstoffelemente (EURATOM) darunter zum Absatz bestimmt	kg kg 1000 EUR	*	. . .	. . .	1 1 .	
2330 90 000	Wiederaufarbeitung von radioaktiven Brennelementen	1000 EUR	-	-	-	-	
2399 00 000	Veredlung von Erzeugnissen dieser Güterabteilung (ohne Wiederaufarbeitung von radioaktiven Brennelementen)	1000 EUR	.	.	.	2	
	Chemische Erzeugnisse						
2411 11 200	Edelgase, Wasserstoff, Stickstoff, Sauerstoff - Argon darunter zum Absatz bestimmt	1000 m³ 1000 m³ 1000 EUR	*	56 368 . 39 374	60 006 60 006 39 235	60 573 60 573 39 962	11 11 .
2411 11 300	- Edelgase (ohne Argon) darunter zum Absatz bestimmt	1000 m³ 1000 m³ 1000 EUR	*	. . .	. . .	. . .	1 1 .
2411 11 500	- Wasserstoff darunter zum Absatz bestimmt	1000 m³ 1000 m³ 1000 EUR	*	1 222 774 474 977 110 824	1 149 570 470 892 124 064	1 277 996 505 497 106 081	22 20 .
2411 11 600	- Stickstoff darunter zum Absatz bestimmt	1000 m³ 1000 m³ 1000 EUR	*	1 365 574 1 335 305 74 144	1 395 233 1 363 784 74 252	1 375 066 1 341 934 69 012	13 12 .
2411 11 700	- Sauerstoff darunter zum Absatz bestimmt	1000 m³ 1000 m³ 1000 EUR	*	1 954 202 . 101 270	1 864 547 . 101 078	1 861 863 . 100 863	12 11 .
2411 12 300	Gasförmige anorganische Sauerstoffverbindungen der Nichtmetalle (ohne Schwefeldioxid) - Kohlenstoffdioxid darunter zum Absatz bestimmt	t t 1000 EUR	*	. . 66 484 7 084	183 235 . 12 231	. . 81 581 12 001	6 6 .
2411 12 500	- Schwefeltrioxid, Diarsentrioxid darunter zum Absatz bestimmt	t t 1000 EUR	*	. . .	. . .	. . .	2 2 .
2411 12 700	- Stickstoffoxide darunter zum Absatz bestimmt	t t 1000 EUR	*	. . .	. . .	. . .	1 1 .
2411 12 900	- Andere anorganische Sauerstoffverbindungen der Nichtmetalle darunter zum Absatz bestimmt	t t 1000 EUR	*	178 205 . 9 726	182 497 . .	190 306 . 15 434	3 3 .
2411 13 000	Flüssige Luft (einschl. von Edelgasen befreiter flüssiger Luft); Preßluft darunter zum Absatz bestimmt	t t 1000 EUR	*	523 000 . 2 379	607 725 . 2 664	595 875 . 2 683	5 4 .
2412 11 300	Farbstoffe und Pigmente Zinkoxid; Zinkperoxid; Titanoxide - Zinkoxid; Zinkperoxid darunter zum Absatz bestimmt	t t 1000 EUR	*	17 419 17 419 41 462	15 386 15 386 29 258	17 146 17 146 29 091	8 8 .
2412 11 500	- Titanoxide darunter zum Absatz bestimmt	t-TiO2 t-TiO2 1000 EUR	*	118 517 118 517 218 595	113 415 113 415 188 990	117 852 117 852 204 359	5 5 .
2412 12 150	Chromoxide und -hydroxide; Mangan-Orangennige; oxide; Bleioxide; Mennige und Kupferoxide und -hydroxide - Chromoxide und -hydroxide - - Chromtrioxid darunter zum Absatz bestimmt	t t 1000 EUR	*	- . -	. . .	- . -	- . -
2412 12 190	- - Chromoxide und -hydroxide (ohne Chromtrioxid) darunter zum Absatz bestimmt	t t 1000 EUR	*	. . .	. . .	. . .	3 3 .

## 4 Produktion nach Güterarten - Deutschland

Melde-Nr.	Bezeichnung	Einheit	1. VJ 2007	4. VJ 2007	1. VJ 2008	1. VJ 2008 Anzahl Unternehmen
1	2	3	4	5	6	7
2412 12 350	- Manganoxide - - Mangandioxid darunter zum Absatz bestimmt	t t 1000 EUR	* . .	. . .	. . .	1 1
2412 12 390	- - Manganoxide (ohne Mangandioxid) darunter zum Absatz bestimmt	t t 1000 EUR	* - -	- - -	- - -	- -
2412 12 530	- Bleioxide; Mennige und Orangenennige - - Bleimonoxid (Lithargyrum, Massicot) darunter zum Absatz bestimmt	t t 1000 EUR	* - .	- - .	- - .	- -
2412 12 550	- - Mennige und Orangenennige darunter zum Absatz bestimmt	t-PbO t-PbO 1000 EUR	* . .	. . .	. . .	2 2
2412 12 570	- - Andere Bleioxide darunter zum Absatz bestimmt	t t 1000 EUR	* . .	. . .	. . .	2 2
2412 12 700	- Kupferoxide und -hydroxide darunter zum Absatz bestimmt	t t 1000 EUR	* . .	. . .	. . .	4 4
2412 13 130	Ausgewählte anorganische Basen; ausgewählte Metalloxide (einschl. Erdpigmenten, Metallhydroxiden und -peroxiden, a.n.g.) - Eisenoxide und -hydroxide, Erdpigmente - - Eisenoxide und -hydroxide darunter zum Absatz bestimmt	t t 1000 EUR	* . .	. . .	. . .	10 10
2412 13 150	- - Erdpigmente (Geschönte Farberden) mit einem Gehalt an gebundenem Eisen von 70 GHT oder mehr, berechnet als Fe <sub>2</sub> O <sub>3</sub> darunter zum Absatz bestimmt	t t 1000 EUR	* - -	- - -	- - -	- -
2412 13 300	- Cobaltoxide und -hydroxide; handelsübliche Cobaltoxide darunter zum Absatz bestimmt	t t 1000 EUR	* . .	. . .	75 75 .	3 3
2412 13 530	- Lithiumoxid und -hydroxid; Vanadiumoxide und -hydroxide - - Lithiumoxid und -hydroxid darunter zum Absatz bestimmt	t t 1000 EUR	* . .	. . .	. . .	1 1
2412 13 550	- - Vanadiumoxide und -hydroxide darunter zum Absatz bestimmt	t t 1000 EUR	* . .	. . .	. . .	1 1
2412 13 630	- Nickeloxide und -hydroxide, Germaniumoxide und Zirkoniumdioxid - - Nickeloxide und -hydroxide darunter zum Absatz bestimmt	t t 1000 EUR	* . .	. . .	. . .	2 2
2412 13 650	- - Germaniumoxide und Zirkoniumdioxid darunter zum Absatz bestimmt	t t 1000 EUR	* 4 .	- - .	- - .	1 1
2412 13 730	- Molybdänoxide und -hydroxide, Antimonoxide - - Molybdänoxide und -hydroxide darunter zum Absatz bestimmt	t t 1000 EUR	* 156 .	. . .	262 . 4 148	4 4
2412 13 750	- - Antimonoxide darunter zum Absatz bestimmt	t t 1000 EUR	* 157 .	. . .	. . .	2 2
2412 13 900	- Andere anorganische Basen, weder in den Unterkategorien 2412 11 bis 2412 13 noch in der Unterkategorie 2413 15 genannt darunter zum Absatz bestimmt	t t 1000 EUR	* 9 016 9 016 26 213	7 224 7 224 26 343	15 895 15 895 29 633	11 11
2412 21 100	Farben und Farbstoffe; Gerbstoffe; Tannine und ihre Derivate Synthetische organische Farbmittel, auch chemisch einheitlich; Farbstoffe sowie Zubereitungen auf deren Grundlage; synthetische organische Erzeugnisse als fluoreszierende Aufheller; Farblacke und Zubereitungen auf deren Grundlage - Dispersionsfarbstoffe und Zubereitungen darunter zum Absatz bestimmt	t t 1000 EUR	* 1 358 1 132 10 793	811 621 6 643	845 681 9 007	7 7
2412 21 200	- Säurefarbstoffe, auch metallisiert und Beizenfarbstoffe sowie Zubereitungen darunter zum Absatz bestimmt	t t 1000 EUR	* 4 735 4 126 25 172	3 265 2 949 17 210	3 228 . 16 030	19 19

## 4 Produktion nach Güterarten - Deutschland

Melde-Nr.	Bezeichnung	Einheit	1. VJ 2007	4. VJ 2007	1. VJ 2008	1. VJ 2008 Anzahl Unternehmen
1	2	3	4	5	6	7
2412 21 300	- Basische Farbstoffe und Zubereitungen darunter zum Absatz bestimmt	t t 1000 EUR	* 2 477 1 994 8 780	2 286 7 721	2 468 2 007 7 061	9 9
2412 21 400	- Direktfarbstoffe und Zubereitungen darunter zum Absatz bestimmt	t t 1000 EUR	* 6 589 6 127 16 459	5 745 5 347 13 626	5 644 5 194 14 320	11 11
2412 21 503	- - Kufenfarbstoffe, Reaktivfarbstoffe, organische Pigmente sowie andere synthetische organische Farbmittel und deren Zubereitungen - Synthetische Lebensmittelfarben darunter zum Absatz bestimmt	t t 1000 EUR	* . . .	. . .	. . .	5 5
2412 21 509	- - Andere Kufenfarbstoffe, Reaktivfarbstoffe, organische Pigmente sowie andere synthetische organische Farbmittel und deren Zubereitungen darunter zum Absatz bestimmt	t t 1000 EUR	* 37 318 28 716 219 689	28 594 22 184 168 340	33 879 26 215 195 799	25 25
2412 21 600	- Synthetische organische Erzeugnisse als fluoreszierende Aufheller darunter zum Absatz bestimmt	t t 1000 EUR	* 28 941 28 831 32 568	22 892 22 892 23 760	26 239 26 137 26 708	7 7
2412 21 700	- Farblacke; Zubereitungen auf der Grundlage von Farblacken darunter zum Absatz bestimmt	t t 1000 EUR	* 483 483 4 728	610 610 4 816	731 731 5 843	4 4
2412 22 500	- Pflanzliche Gerbstoffauszüge; Tannine u. ihre Derivate; Farbmittel pflanzlichen oder tierischen Ursprungs (ohne Tierisches Schwarz), auch chemisch einheitlich und Zubereitungen auf deren Grundlage - Pflanzliche Gerbstoffauszüge, Tannine und ihre Salze, Ether, Ester und andere Derivate darunter zum Absatz bestimmt	t t 1000 EUR	* . . .	- - -	. . .	2 2
2412 22 700	- Farbmittel pflanzlichen oder tierischen Ursprungs und Zubereitungen auf der Grundlage dieser Farbstoffe (auch natürliche Lebensmittelfarben; ohne Tierisches Schwarz) darunter zum Absatz bestimmt	t t 1000 EUR	* 775 775 11 132	700 700 10 072	821 821 11 674	6 6
2412 23 300	- Synthetische organische Gerbstoffe; anorganische Gerbstoffe, Gerbstoffzubereitungen, auch natürliche Gerbstoffe enthaltend; Enzymzubereitungen zum Vorgerben - Synthetische organische Gerbstoffe darunter zum Absatz bestimmt	t t 1000 EUR	* 7 320 7 211 7 211	6 200 5 764 5 764	6 262 5 877 5 877	7 7
2412 23 500	- Anorganische Gerbstoffe, Gerbstoffzubereitungen, auch natürliche Gerbstoffe enthaltend; Enzymzubereitungen zum Vorgerben darunter zum Absatz bestimmt	t t 1000 EUR	* 17 988 11 653 11 653	14 347 9 133 9 133	17 475 11 856 11 856	4 4
2412 24 150	- - Pigmente und Zubereitungen auf der Grundlage von Titandioxid - mit einem Gehalt an Titandioxid von 80 GHT oder mehr darunter zum Absatz bestimmt	t-TiO2 t-TiO2 1000 EUR	* 3 235 15 730 15 730	3 046 14 955 14 955	3 546 18 018 18 018	8 7
2412 24 190	- - mit einem Gehalt an Titandioxid von weniger als 80 GHT darunter zum Absatz bestimmt	t-TiO2 t-TiO2 1000 EUR	* 5 688 51 237 51 237	4 041 48 021 48 021	4 452 52 568 52 568	15 15
2412 24 300	- Pigmente und Zubereitungen auf der Grundlage von Chromverbindungen darunter zum Absatz bestimmt	t t 1000 EUR	* 890 4 317 4 317	559 3 288 3 288	566 3 146 3 146	6 6
2412 24 500	- Pigmente und Zubereitungen auf der Grundlage von Cadmiumverbindungen darunter zum Absatz bestimmt	t t 1000 EUR	* . . .	. . .	6 6 .	3 3
2412 24 701	- Ultramarin, Lithopone und andere Pigmente und Zubereitungen, Magnetit; anorganische Erzeugnisse als Lumingphore - Masterbatches, schwarz oder weiß (ohne solche auf der Grundlage von Titandioxid, Chrom- oder Cadmiumverbindungen) darunter zum Absatz bestimmt	t t 1000 EUR	* 5 717 13 789 13 789	5 376 9 984 9 984	4 860 11 248 11 248	10 10

## 4 Produktion nach Güterarten - Deutschland

Melde-Nr.	Bezeichnung	Einheit	1. VJ 2007	4. VJ 2007	1. VJ 2008	1. VJ 2008 Anzahl Unternehmen
1	2	3	4	5	6	7
2412 24 702	- - Masterbatches, bunt (ohne solche auf der Grundlage von Titandioxid, Chrom oder Cadmiumverbindungen) darunter zum Absatz bestimmt	t t 1000 EUR	* 14 509 45 053	10 844 34 302	13 252 44 576	13 12
2412 24 705	- - Masterbatches, a.n.g. (ohne solche auf der Grundlage von Titandioxid, Chrom oder Cadmiumverbindungen) darunter zum Absatz bestimmt	t t 1000 EUR	* 15 477 32 057	13 578 27 635	15 859 32 195	5 5
2412 24 709	- - Ultramarin, Lithopone u.a. Pigmente und Zubereitungen, Magnetit; anorganische Erzeugnisse als Lumineszenz, a.n.g. (ohne Masterbatches) darunter zum Absatz bestimmt	t t 1000 EUR	* . 22 013	. 21 280	. 23 052	13 13
	Sonstige anorganische Grundstoffe und Chemikalien Halogene; Schwefel; Kohlenstoff; andere nicht gasförmige Nichtmetalle - Halogene					
2413 11 110	- - Chlor darunter zum Absatz bestimmt	t t 1000 EUR	* 1 304 511 885 635 102 741	1 246 207 881 586 109 577	1 258 987 881 025 115 201	9 7
2413 11 130	- - Jod darunter zum Absatz bestimmt	t t 1000 EUR	* . 533	. .	. .	2 2
2413 11 150	- - Fluor darunter zum Absatz bestimmt	t t 1000 EUR	* - -	- -	- -	- -
2413 11 170	- - Brom darunter zum Absatz bestimmt	t t 1000 EUR	* - -	. .	- -	1 1
2413 11 200	- Sublimierter oder gefällter Schwefel; kolloider Schwefel darunter zum Absatz bestimmt	t t 1000 EUR	* 402 582 8 075	422 079 9 778	437 405 12 035	15 14
2413 11 300	- Ruß darunter zum Absatz bestimmt	t t 1000 EUR	* 182 252 99 454	165 510 92 364	160 346 97 722	10 10
2413 11 400	- Bor; Tellur darunter zum Absatz bestimmt	t t 1000 EUR	* . .	. .	. .	2 2
2413 11 530	- Silicium - mit einem Gehalt an Silicium von 99,99 GHT oder mehr darunter zum Absatz bestimmt	t t 1000 EUR	* . .	. .	. .	1 1
2413 11 550	- mit einem Gehalt an Silicium von weniger als 99,99 GHT darunter zum Absatz bestimmt	t t 1000 EUR	* 8 702 8 702 13 256	. .	8 141 8 141 14 927	3 3
2413 11 600	- Phosphor darunter zum Absatz bestimmt	t t 1000 EUR	* - -	- -	- -	- -
2413 11 700	- Arsen darunter zum Absatz bestimmt	t t 1000 EUR	* . .	. .	. .	1 1
2413 11 900	- Selen darunter zum Absatz bestimmt	t t 1000 EUR	* . .	. .	. .	2 2
	Halogen- oder Schwefelverbindungen der Nichtmetalle - Halogenide und Halogenoxide der Nichtmetalle					
2413 12 350	- - Chloride und Chloridoxide des Phosphors darunter zum Absatz bestimmt	t t 1000 EUR	* 38 897 9 001	36 056 7 476	43 317 11 593	6 6
2413 12 370	- - Halogenide und Halogenoxide der Nichtmetalle (ohne Chloride und Chloridoxide des Phosphors) darunter zum Absatz bestimmt	t t 1000 EUR	* 170 986 26 078 29 192	141 567 20 320 20 682	142 883 24 438 27 024	8 6
2413 12 500	- Kohlenstoffdisulfid darunter zum Absatz bestimmt	t t 1000 EUR	* . .	. .	. .	1 1
2413 12 700	- Sulfide der Nichtmetalle (ohne Kohlenstoffdisulfid); handelsübliches Phosphortrisulfid darunter zum Absatz bestimmt	t t 1000 EUR	* . .	5 305 5 305 1 700	7 137 7 137 1 801	3 3

## 4 Produktion nach Güterarten - Deutschland

Melde-Nr.	Bezeichnung	Einheit	1. VJ 2007	4. VJ 2007	1. VJ 2008	1. VJ 2008 Anzahl Unternehmen
1	2	3	4	5	6	7
2413 13 250	Alkalimetalle, Erdalkalimetalle; Seltenerdmetalle; Scandium und Yttrium, auch untereinander gemischt od. miteinander legiert; Quecksilber - Alkalimetalle - - Natrium darunter zum Absatz bestimmt	t t 1000 EUR	* - -	- . -	- . -	- . -
2413 13 290	- - Alkalimetalle (ohne Natrium) darunter zum Absatz bestimmt	t t 1000 EUR	* . .	. . .	. . .	1 1
2413 13 300	- Calcium darunter zum Absatz bestimmt	t t 1000 EUR	* - -	- - -	- - -	- -
2413 13 500	- Strontium und Barium darunter zum Absatz bestimmt	t t 1000 EUR	* - -	- - -	- - -	- -
2413 13 700	- Seltenerdmetalle, Scandium und Yttrium darunter zum Absatz bestimmt	t t 1000 EUR	* - -	- - -	- - -	- -
2413 13 800	- Quecksilber darunter zum Absatz bestimmt	t t 1000 EUR	* - .	- - .	- - .	1 1
2413 14 130	Anorganische Säuren (ohne Salpetersäure, Nitriersäuren); nicht gasförmige anorganische Sauerstoffverbindungen der Nichtmetalle - Chlorwasserstoff (Salzsäure), Chloroschwefelsäure darunter zum Absatz bestimmt	t-HCl t-HCl 1000 EUR	* 523 635 294 198 18 177	588 073 353 192 19 086	571 489 313 819 19 060	24 22
2413 14 150	- - Chloroschwefelsäure darunter zum Absatz bestimmt	t t 1000 EUR	* . .	. . .	. . .	1 1
2413 14 330	- Schwefelsäure, Oleum - - Schwefelsäure darunter zum Absatz bestimmt	t-SO2 t-SO2 1000 EUR	* 1 035 946 498 276 19 236	989 515 459 527 19 452	1 082 793 502 785 27 490	25 23
2413 14 350	- - Oleum darunter zum Absatz bestimmt	t-SO2 t-SO2 1000 EUR	* 234 856 33 009 3 606	219 728 33 754 3 281	244 605 30 423 3 686	7 6
2413 14 530	- Diphosphorpentaoxid, Phosphorsäure und Polyphosphorsäuren - - Diphosphorpentaoxid darunter zum Absatz bestimmt	t-P2O5 t-P2O5 1000 EUR	* . . .	. . .	. . .	2 2
2413 14 550	- - Phosphorsäure und Polyphosphorsäuren darunter zum Absatz bestimmt	t-P2O5 t-P2O5 1000 EUR	* 9 034 6 189	8 164 5 735	7 746 5 598	11 11
2413 14 600	- Boroxide; Borsäuren; andere anorganische Säuren (ohne Fluorwasserstoff) darunter zum Absatz bestimmt	t t 1000 EUR	* 59 169 41 601 22 139	54 638 37 153 18 150	57 922 40 179 20 652	7 6
2413 14 730	- Fluorwasserstoff, Siliciumdioxid, Schwefeldioxid - - Fluorwasserstoff (Flußsäure) darunter zum Absatz bestimmt	t-HF t-HF 1000 EUR	* 44 646 27 897	42 591 27 164	50 083 27 057 30 790	8 7
2413 14 750	- - Siliciumdioxid darunter zum Absatz bestimmt	t-SiO2 t-SiO2 1000 EUR	* 66 728 62 163 92 607	64 572 60 511 90 207	66 664 61 772 94 892	12 12
2413 14 770	- - Schwefeldioxid darunter zum Absatz bestimmt	t-SO2 t-SO2 1000 EUR	* 73 057 .	68 144 .	73 887 .	3 1
2413 15 250	Hydroxide und Peroxide des Natriums, Kaliums oder Magnesiums; Oxide, Hydroxide und Peroxide des Strontiums oder Bariums; Aluminiumhydroxid; Hydrazin und Hydroxylamin und ihre anorganischen Salze - Natriumhydroxid - - fest (Atznatron) darunter zum Absatz bestimmt	t-NaOH t-NaOH 1000 EUR	* . . 5 367	. . .	. . 5 650	4 4
2413 15 270	- - in wässriger Lösung (Natronlauge) darunter zum Absatz bestimmt	t-NaOH t-NaOH 1000 EUR	* 1 079 247 758 738 127 576	1 091 496 753 599 124 261	1 154 844 782 569 132 691	24 23
2413 15 350	- Kaliumhydroxid - - fest (Atzkali) darunter zum Absatz bestimmt	t-KOH t-KOH 1000 EUR	* . . .	92 92 349	. . .	4 3
2413 15 370	- - in wässriger Lösung (Kalilauge) darunter zum Absatz bestimmt	t-KOH t-KOH 1000 EUR	* 33 544 10 637	. 13 254	42 550 15 241	5 5

## 4 Produktion nach Güterarten - Deutschland

Melde-Nr.	Bezeichnung	Einheit	1. VJ 2007	4. VJ 2007	1. VJ 2008	1. VJ 2008 Anzahl Unternehmen
1	2	3	4	5	6	7
2413 15 500	- Peroxide des Natriums oder des Kaliums darunter zum Absatz bestimmt	t t 1000 EUR	* . .	. . .	. . .	1 1
2413 15 600	- Magnesiumhydroxid und -peroxid; Oxide, Hydroxide und Peroxide des Strontiums oder des Bariums darunter zum Absatz bestimmt	t t 1000 EUR	* 1 661 1 661 2 649	2 131 2 131 2 620	2 361 2 361 2 915	5 5
2413 15 700	- Aluminiumhydroxid darunter zum Absatz bestimmt	t-Al2O3 t-Al2O3 1000 EUR	* 341 946 85 768	356 357 89 673	360 388 88 495	6 6
2413 15 800	- Hydrazin und Hydroxylamin und ihre anorganischen Salze darunter zum Absatz bestimmt	t t 1000 EUR	* 54 566 7 679 17 413	54 311 6 993 16 802	54 058 7 530 19 972	6 6
2413 21 100	- Fluoride, Fluorosilikate, -aluminat und andere komplexe Fluorosilicate; Chloride (ohne Ammoniumchlorid), Chloridoxide, Chloridhydroxide, Bromide, Bromidoxide; Jodide, Jodid-oxide - Fluoride; Fluorosilikate, Fluoroaluminat und andere komplexe Fluorosilicate darunter zum Absatz bestimmt	t-F t-F 1000 EUR	* 8 896 28 770	6 443 21 923	7 884 7 884 24 018	8 8
2413 21 300	- Chloride (ohne Ammoniumchlorid) darunter zum Absatz bestimmt	t t 1000 EUR	* 145 965 134 515 25 051	163 108 139 205 27 166	167 070 135 908 25 583	19 17
2413 21 500	- Chloridoxide und Chloridhydroxide darunter zum Absatz bestimmt	t t 1000 EUR	* 9 969 9 969 .	11 111 11 111 2 133	12 050 12 050 1 768	5 5
2413 21 700	- Bromide und Bromidoxide, Jodide und Jodidoxide darunter zum Absatz bestimmt	t t 1000 EUR	* 363 363 2 333	. . 3 839	. . 2 902	6 6
2413 22 350	- Hypochlorite, Chlorite, Hypobromite, Chlorate, Perchlorate, Bromate und Perbromate; Jodate und Perjodate - Hypochlorite; handelsübliches Calciumhypochlorit; Chlorite; Hypobromite - Calciumhypochlorite (einschl. handelsüblichen Calciumhypochlorit) darunter zum Absatz bestimmt	t-Cl t-Cl 1000 EUR	* . . .	- - -	- - -	- -
2413 22 390	- - Andere Hypochlorite; Chlorite; Hypobromite darunter zum Absatz bestimmt	t-Cl t-Cl 1000 EUR	* . 936	6 382 913	8 413 1 155	6 5
2413 22 550	- Chlorate und Perchlorate; Bromate und Perbromate; Jodate und Perjodate - - Natriumchlorat darunter zum Absatz bestimmt	t t 1000 EUR	* . . .	. . .	. . .	1 1
2413 22 590	- - Andere Chlorate; Perchlorate; Bromate und Perbromate; Jodate und Perjodate darunter zum Absatz bestimmt	t t 1000 EUR	* . . .	41 41 214	60 60 288	3 3
2413 31 130	- Sulfide; Polysulfide; Dithionite und Sulfoxylate; Sulfit; Thiosulfate; Sulfate; Alaune; Persulfate - Sulfide; Polysulfide; Dithionite und Sulfoxylate - - Sulfide; Polysulfide darunter zum Absatz bestimmt	t-S t-S 1000 EUR	* 22 458 22 059	23 300 23 300 21 030	23 247 23 247 21 837	10 10
2413 31 150	- - Dithionite; Sulfoxylate darunter zum Absatz bestimmt	t t 1000 EUR	* . 16 771	. 19 436	. 19 579	5 5
2413 31 330	- Sulfite; Thiosulfate - - Sulfite darunter zum Absatz bestimmt	t-Na2S2O5 t-Na2S2O5 1000 EUR	* 66 594 13 430	72 090 13 665	75 207 15 416	5 5
2413 31 350	- - Thiosulfate darunter zum Absatz bestimmt	t t 1000 EUR	* 9 882 9 882 3 034	10 488 3 159	10 903 3 526	5 5
2413 31 530	- Sulfate - - Aluminiumsulfat, berechnet auf 17 - 18 % Al2O3 darunter zum Absatz bestimmt	kg-Al2O3 kg-Al2O3 1000 EUR	* 4 004 516 4 004 516 2 851	3 643 325 3 643 325 2 581	3 462 057 3 462 057 2 708	5 5
2413 31 550	- - Bariumsulfat darunter zum Absatz bestimmt	t t 1000 EUR	* . .	. .	. .	2 1
2413 31 570	- - Andere Sulfate darunter zum Absatz bestimmt	t t 1000 EUR	* 197 248 26 675	184 428 22 515	202 354 23 733	21 19

## 4 Produktion nach Güterarten - Deutschland

Melde-Nr.	Bezeichnung	Einheit	1. VJ 2007	4. VJ 2007	1. VJ 2008	1. VJ 2008 Anzahl Unternehmen
1	2	3	4	5	6	7
2413 31 730	- Alaune; Peroxosulfate (Persulfate) - - Alaune darunter zum Absatz bestimmt	t t 1000 EUR	* . .	. . .	. . .	2 2
2413 31 750	- - Peroxosulfate (Persulfate) darunter zum Absatz bestimmt	t t 1000 EUR	* 14 920 8 086	15 157 8 234	16 507 9 608	5 4
2413 32 100	Nitrate (ohne Kalium-, Natrium- und Ammoniumnitrat); Phosphinate (Hypo-phosphite), Phosphonate (Phosphite), Phosphate und Polyphosphate - Nitrate (ohne Kalium-, Natrium- und Ammoniumnitrat) darunter zum Absatz bestimmt	t-N t-N 1000 EUR	* 2 018 3 821	. 407 3 405	2 958 3 348	7 7
2413 32 200	- Phosphinate (Hypo-phosphite), Phosphonate (Phosphite) darunter zum Absatz bestimmt	t t 1000 EUR	* 91 91 665	138 138 772	150 150 712	6 6
2413 32 300	- Mononatriumdihydrogenphosphat und Dinatriumhydrogenphosphat darunter zum Absatz bestimmt	t-P2O5 t-P2O5 1000 EUR	* . . 3 794	. . . 3 572	. . . 3 884	5 5
2413 32 400	- Calciumhydrogenorthophosphat (Dicalciumphosphat) darunter zum Absatz bestimmt	t-P2O5 t-P2O5 1000 EUR	* . . . .	. . . . .	. . . . .	2 2
2413 32 500	- Trinatrium-, Kalium- und Calciumphosphate (ohne Calciumhydrogenorthophosphat), Polyphosphate (ohne Natriumtri-phosphat) u.a. Phosphate darunter zum Absatz bestimmt	t-P2O5 t-P2O5 1000 EUR	* 23 282 40 241	19 588 32 607	19 588 30 936	10 10
2413 32 600	- Triammoniumphosphat darunter zum Absatz bestimmt	t t 1000 EUR	* - -	- - -	- - -	- -
2413 32 700	- Natriumtriphosphat (Natriumtripolyphosphat) darunter zum Absatz bestimmt	t-P2O5 t-P2O5 1000 EUR	* 1 712 1 712 2 447	993 993 1 322	1 009 1 009 1 446	4 4
2413 33 103	Carbonate (ohne Ammoniumcarbonat); Peroxocarbonate (Percarbonate) - Dinatriumcarbonat (Soda) - - in Pulverform mit einer Schüttdichte von weniger als 700 g/l darunter zum Absatz bestimmt	t-Na2CO3 t-Na2CO3 1000 EUR	* 386 856 102 347 17 013	375 022 93 349 15 309	398 098 96 168 17 314	4 4
2413 33 109	- - Anderes Dinatriumcarbonat (Soda) darunter zum Absatz bestimmt	t-Na2CO3 t-Na2CO3 1000 EUR	* 269 869 255 438 42 133	. 261 409 43 321	285 725 270 732 46 549	10 8
2413 33 200	- Natriumhydrogencarbonat (Natriumbicarbonat) darunter zum Absatz bestimmt	t t 1000 EUR	* 40 720 9 548	. 44 990 9 956	. 43 250 9 837	6 5
2413 33 300	- Kaliumcarbonate darunter zum Absatz bestimmt	t-K2CO3 t-K2CO3 1000 EUR	* . . . .	. . . . .	. . . . .	2 2
2413 33 400	- Calciumcarbonat darunter zum Absatz bestimmt	t t 1000 EUR	* 61 223 61 223 14 778	61 037 61 037 15 425	62 934 62 934 16 052	7 7
2413 33 500	- Bariumcarbonat darunter zum Absatz bestimmt	t-BaCO3 t-BaCO3 1000 EUR	* . . . .	. . . . .	. . . . .	2 2
2413 33 600	- Bleicarbonat darunter zum Absatz bestimmt	t t 1000 EUR	* - -	- - .	- - .	1 1
2413 33 710	- - Andere Carbonate (ohne Ammoniumcarbonat) und Peroxocarbonate (Percarbonate), a.n.g. - - Lithiumcarbonate darunter zum Absatz bestimmt	t t 1000 EUR	* . . . .	. . . . .	. . . . .	1 1
2413 33 730	- - Strontiumcarbonat darunter zum Absatz bestimmt	t t 1000 EUR	* . . . .	. . . . .	. . . . .	2 2
2413 33 790	- - Andere Carbonate (z.B. Magnesium-, Kupfer-, Peroxocar-bonate (Percarbonate)) darunter zum Absatz bestimmt	t t 1000 EUR	* 41 228 27 250	40 177 26 448	38 315 25 217	9 9
2413 41 100	Salze der Säuren der Metalloxyde oder Metallperoxyde; Edelmetalle in kolloidalem Zustand; anorganische oder organische Verbindungen der Edelmetalle, auch chemisch nicht einheitlich; Edelmetallamalgame - Aluminate darunter zum Absatz bestimmt	t t 1000 EUR	* 13 219 13 219 2 450	. . . 2 258	14 027 14 027 2 440	6 6

## 4 Produktion nach Güterarten - Deutschland

Melde-Nr.	Bezeichnung	Einheit	1. VJ 2007	4. VJ 2007	1. VJ 2008	1. VJ 2008 Anzahl Unternehmen
1	2	3	4	5	6	7
2413 41 200	- Zink- oder Bleichromate darunter zum Absatz bestimmt	t 1000 EUR	*	.	.	2 2
2413 41 300	- Chromate und Dichromate (ohne Zink- oder Bleichromate), Peroxochromate darunter zum Absatz bestimmt	t 1000 EUR	*	.	.	4 3
2413 41 400	- Manganite, Manganate und Permanganate	t 1000 EUR	.	.	6 75	3
2413 41 500	- Molybdate	t 1000 EUR	.	12 794	13 471	4
2413 41 600	- Wolframate	t 1000 EUR	.	.	.	2
2413 41 700	- Andere Salze der Säuren der Metalloxyde oder Metallperoxyde	t 1000 EUR	6 356 14 026	7 442 16 022	7 749 16 808	11
2413 41 830	- Edelmetalle in kolloidalem Zustand; anorganische oder organische Verbindungen der Edelmetalle, auch chemisch nicht einheitlich; Edelmetallamalgame	t 1000 EUR	34 264	.	6 127	3
2413 41 850	- Edelmetalle in kolloidalem Zustand; andere anorganische oder organische Verbindungen der Edelmetalle, auch chemisch nicht einheitlich; Edelmetallamalgame (ohne Silbernitrat)	t 1000 EUR	185 44 186	289	303 52 098	9
2413 42 500	- Destilliertes Wasser, Leitfähigkeitswasser; andere anorganische Verbindungen, Amalgame von anderen Metallen als Edelmetallen	t 1000 EUR	34 267 6 509	28 431 6 745	26 154 6 000	11
2413 42 900	- Andere anorganische Verbindungen; Amalgame von anderen Metallen als Edelmetallen	t 1000 EUR	.	.	.	4
2413 51 000	- Isotope (ohne radioaktive Isotope); anorganische oder organische Verbindungen dieser Isotope, auch chemisch nicht einheitlich	t 1000 EUR	-	-	-	-
2413 52 200	- Cyanide, Cyanidoxide und komplexe Cyanide darunter zum Absatz bestimmt	t 1000 EUR	12 187	11 575	14 578	5 5
2413 52 300	- Fulminate, Cyanate und Thiocyanate darunter zum Absatz bestimmt	t 1000 EUR	2 576 2 576 3 544	2 340 2 340 3 203	2 268 2 268 3 543	4 4
2413 52 400	- Silicate (einschl. handelsüblicher Silicate der Alkalimetalle) darunter zum Absatz bestimmt	t-SiO2 t-SiO2 1000 EUR	234 194 94 298	233 411 41 930	230 035 66 054	10 10
2413 52 500	- Borate darunter zum Absatz bestimmt	t-B2O3 t-B2O3 1000 EUR	18 18 308	.	.	2 2
2413 52 600	- Peroxoborate (Perborate) darunter zum Absatz bestimmt	t-B2O3 t-B2O3 1000 EUR	.	.	.	1 1
2413 52 700	- Doppelsilicate oder komplexe Silicate darunter zum Absatz bestimmt	t 1000 EUR	.	.	.	3 3
2413 52 900	- Andere Salze der anorganischen Säuren oder Peroxosäuren (ohne Azide) darunter zum Absatz bestimmt	t 1000 EUR	173 173 1 024	186 186 991	160 160 1 194	3 3
2413 53 000	- Wasserstoffperoxid, auch mit Hamstoff verfestigt darunter zum Absatz bestimmt	t-H2O2 t-H2O2 1000 EUR	61 467 40 519 23 356	65 903 45 240 23 944	63 352 41 883 21 777	9 8
2413 54 300	- Phosphide, Carbide, Hydride, Nitride, Azide, Silicide und Boride darunter zum Absatz bestimmt	t 1000 EUR	*	.	.	- -

## 4 Produktion nach Güterarten - Deutschland

Melde-Nr.	Bezeichnung	Einheit	1. VJ 2007	4. VJ 2007	1. VJ 2008	1. VJ 2008 Anzahl Unternehmen
1	2	3	4	5	6	7
2413 54 500	- Carbide, auch chemisch nicht einheitlich darunter zum Absatz bestimmt	t t 1000 EUR	* 48 560 48 560 53 607	47 467 47 467 53 523	58 376 58 376 66 210	5 5
2413 54 700	- Hydride, Nitride, Azide, Silicide und Boride, auch chemisch nicht einheitlich	t 1000 EUR	535 11 906	493 10 224	433 11 392	7
2413 55 000	Anorganische oder organische Verbindungen der Seltenen Erden (einschl. der Lanthaniden) oder Mischungen derselben	t 1000 EUR	27 2 758	14 1 923	9 1 778	4
2413 56 000	Raffinierter Schwefel (ohne sublimierten, gefällten und kolloiden Schwefel)	t 1000 EUR	.	.	.	1
2413 57 000	Schwefelkiesabbrände	t 1000 EUR	-	-	-	-
2413 58 500	Piezoelektrischer Quarz, auch bearbeitet, andere synthetische oder rekonstituierte Steine, roh oder nur gesägt oder grob geformt, jedoch weder aufgereiht noch montiert oder gefasst	g 1000 EUR	-	-	-	-
2413 58 700	- Andere synthetische oder rekonstituierte Steine	g 1000 EUR	.	.	.	2
2414 11 200	Sonstige organische Grundstoffe und Chemikalien Acyclische Kohlenwasserstoffe - Acyclische Kohlenwasserstoffe, gesättigt darunter zum Absatz bestimmt	t t 1000 EUR	* . 7 323	13 250 7 558	. 10 578	7 6
2414 11 300	- Ethylen (mit einem Reinheitsgrad von mehr als 95 %) darunter zum Absatz bestimmt	t t 1000 EUR	* 1 365 740 836 665 277 565	1 170 107 662 941 292 643	1 357 407 782 117 287 087	7 7
2414 11 400	- Propen (Propylen) (mit einem Reinheitsgrad von mehr als 90 %) darunter zum Absatz bestimmt	t t 1000 EUR	* 896 307 568 047 210 097	842 364 545 161 203 015	945 082 618 331 247 033	10 9
2414 11 500	- Buten (Butylen) und seine Isomere (mit einem Reinheitsgrad von mehr als 90 %) darunter zum Absatz bestimmt	t t 1000 EUR	* 276 795 167 853 72 936	284 183 153 382 88 381	326 485 185 942 107 449	6 5
2414 11 650	- Buta-1,3-dien und Isopren - Buta-1,3-dien darunter zum Absatz bestimmt	t t 1000 EUR	* 303 836 303 836 117 063	295 706 295 706 121 629	321 344 . 139 783	7 7
2414 11 670	- Isopren (mit einem Reinheitsgrad von mehr als 95 %) darunter zum Absatz bestimmt	t t 1000 EUR	* - - -	- - -	- - -	- -
2414 11 900	- Andere ungesättigte acyclische Kohlenwasserstoffe darunter zum Absatz bestimmt	t t 1000 EUR	* 48 545 16 195	46 570 19 145	44 273 16 239	13 12
2414 12 130	Cyclische Kohlenwasserstoffe - Alicyclische Kohlenwasserstoffe - Cyclohexan darunter zum Absatz bestimmt	t t 1000 EUR	* 72 767 . .	53 071 19 657	68 184 . .	4 4
2414 12 150	- Andere alicyclische Kohlenwasserstoffe darunter zum Absatz bestimmt	t t 1000 EUR	* 13 271 22 342	13 648 39 067	13 454 48 087	7 7
2414 12 230	- Benzol, Toluol, mit einem Reinheitsgrad von 95 % oder mehr - Benzol darunter zum Absatz bestimmt	t t 1000 EUR	* 587 781 504 034 262 197	552 384 481 075 243 511	581 402 504 361 251 367	10 8
2414 12 250	- Toluol darunter zum Absatz bestimmt	t t 1000 EUR	* 191 002 58 219	192 586 64 578	200 869 59 595	9 9
2414 12 430	- Xylole, mit einem Reinheitsgrad von 95 % oder mehr - o-Xylol darunter zum Absatz bestimmt	t t 1000 EUR	* 47 359 . .	41 466 . .	48 267 . .	4 3
2414 12 450	- p-Xylol darunter zum Absatz bestimmt	t t 1000 EUR	* 95 920 . .	94 153 . .	105 892 . .	4 4
2414 12 470	- m-Xylol und Xylol-Isomerenmischungen darunter zum Absatz bestimmt	t t 1000 EUR	* 15 446 15 446 9 910	15 643 15 643 9 559	13 973 13 973 8 693	3 3
2414 12 500	- Styrol darunter zum Absatz bestimmt	t t 1000 EUR	* 278 838 29 125	274 772 34 138	320 463 54 869	4 3

## 4 Produktion nach Güterarten - Deutschland

Melde-Nr.	Bezeichnung	Einheit	1. VJ 2007	4. VJ 2007	1. VJ 2008	1. VJ 2008 Anzahl Unternehmen
1	2	3	4	5	6	7
2414 12 600	- Ethylbenzol darunter zum Absatz bestimmt	t t 1000 EUR	* 233 334 7 292	208 036 5 935	241 116 7 379	4 4
2414 12 700	- Cumol darunter zum Absatz bestimmt	t t 1000 EUR	* 219 358 12 665	214 998 12 582	236 726 11 205	3 3
2414 12 800	- Naphthalin und Anthracen (Naphthalin mit einem Erstarrungspunkt von mindestens 79,4 Grad C; Anthracen, mit einem Reinheitsgrad von 90 % oder mehr) darunter zum Absatz bestimmt	t t 1000 EUR	* . .	. .	. .	1 1
2414 12 900	- Biphenyl und Terphenyle; andere aromatische Kohlenwasserstoffe darunter zum Absatz bestimmt	t t 1000 EUR	* 93 940 22 847	. .	100 340 27 149	16 14
2414 13 130	- Chlorderivate der acyclischen Kohlenwasserstoffe - Chloromethan (Methylchlorid) und Chloroethan (Ethylchlorid), Dichloromethan (Methylenchlorid) - Chloromethan (Methylchlorid) und Chloroethan (Ethylchlorid) darunter zum Absatz bestimmt	t t t 1000 EUR	* 51 123 48 922 14 858	52 586 47 395 15 756	55 030 50 998 18 126	5 5
2414 13 150	- - Dichloromethan (Methylenchlorid) darunter zum Absatz bestimmt	t t 1000 EUR	* 20 484 20 484 6 150	25 321 25 321 6 945	20 561 20 561 6 623	6 6
2414 13 230	- - Chloroform (Trichloromethan), Kohlenstofftetrachlorid (Tetrachlorkohlenstoff) - - Chloroform (Trichloromethan) darunter zum Absatz bestimmt	t t t 1000 EUR	* 20 457 20 457 .	16 005 16 005 4 949	20 644 20 644 .	4 4
2414 13 250	- - Kohlenstofftetrachlorid (Tetrachlorkohlenstoff) darunter zum Absatz bestimmt	t t 1000 EUR	* . . .	1 734 1 734 552	. . .	2 2
2414 13 530	- - Andere gesättigte Chlorderivate der acyclischen Kohlenwasserstoffe - - 1,2-Dichloroethan (Ethylendichlorid) darunter zum Absatz bestimmt	t t 1000 EUR	* 730 098 266 980 44 570	806 220 278 108 48 377	722 949 269 708 50 607	8 6
2414 13 570	- - Andere gesättigte Chlorderivate der acyclischen Kohlenwasserstoffe, a.n.g. darunter zum Absatz bestimmt	t t 1000 EUR	* 2 700 2 700 4 637	3 174 4 641	3 508 5 880	5 5
2414 13 710	- - ungesättigte Chlorderivate der acyclischen Kohlenwasserstoffe - - Vinylchlorid (Chlorethylen) darunter zum Absatz bestimmt	t t 1000 EUR	* 451 429 17 826	439 230 14 517	477 053 19 306	4 4
2414 13 730	- - Trichlorethylen darunter zum Absatz bestimmt	t t 1000 EUR	* . . .	. .	. .	3 3
2414 13 750	- - Tetrachlorethylen (Perchlorethylen) darunter zum Absatz bestimmt	t t 1000 EUR	* . .	. .	. .	3 3
2414 13 790	- - Andere ungesättigte Chlorderivate der acyclischen Kohlenwasserstoffe darunter zum Absatz bestimmt	t t 1000 EUR	* 79 116 6 246	74 491 6 642	79 310 5 734	4 3
2414 14 500	- Sulfo-, Nitro- oder Nitrosoderivate der Kohlenwasserstoffe, auch halogeniert - nur Sulfogruppen enthaltende Derivate der Kohlenwasserstoffe, ihre Salze und ihre Ethylester darunter zum Absatz bestimmt	t t 1000 EUR	* 10 635 5 792	8 580 3 968	9 689 4 935	8 8
2414 14 700	- nur Nitro- oder nur Nitrosogruppen enthaltende Derivate der Kohlenwasserstoffe darunter zum Absatz bestimmt	t t 1000 EUR	* 328 266 18 382 12 544	339 957 25 049 16 496	344 334 12 933 9 152	4 4
2414 14 900	- Andere Sulfo-, Nitro- oder Nitrosoderivate der Kohlenwasserstoffe, auch halogeniert darunter zum Absatz bestimmt	t t 1000 EUR	* 38 908 7 733	37 489 5 669	43 188 .	6 6
2414 15 100	- Andere Halogenderivate der Kohlenwasserstoffe (ohne Sulfo-, Nitro- oder Nitrosoderivate) - Fluor-, Brom- oder Jodderivate der acyclischen Kohlenwasserstoffe	t 1000 EUR	. 14 017	. .	15 210	4

Melde-Nr.	Bezeichnung	Einheit	1. VJ 2007	4. VJ 2007	1. VJ 2008	1. VJ 2008 Anzahl Unternehmen
1	2	3	4	5	6	7
2414 15 300	- Halogenderivate der acyclischen Kohlenwasserstoffe mit zwei oder mehr verschiedenen Halogenen	t 1000 EUR	.	6 913	.	2
	- Halogenderivate der alicyclischen Kohlenwasserstoffe		.	.	.	
2414 15 530	- - 1,2,3,4,5,6-Hexachlorcyclohexan	t 1000 EUR	-	-	-	-
2414 15 590	- - Andere Halogenderivate der alicyclischen Kohlenwasserstoffe (ohne 1,2,3,4,5,6-Hexachlorcyclohexan)	t 1000 EUR	-	.	-	1
	- Halogenderivate der aromatischen Kohlenwasserstoffe		.	.	.	
2414 15 730	- - Chlorbenzol, o-Dichlorbenzol und p-Dichlorbenzol	t 1000 EUR	.	.	.	2
2414 15 750	- - Hexachlorbenzol und DDT (1,1,1-Trichlor-2,2-bis (p-chlorphenyl)-ethan)	t 1000 EUR	-	-	-	-
2414 15 790	- - Andere Halogenderivate der aromatischen Kohlenwasserstoffe	t 1000 EUR	11 361 52 238	10 742 54 858	10 607 45 036	6
2414 21 000	Technische Fettalkohole	t	*	80 737	80 199	7
	darunter zum Absatz bestimmt	t 1000 EUR		89 996	102 724	7
2414 22 100	Acyclische einwertige Alkohole	t	*	492 793	538 623	11
	- Methanol (Methylalkohol)	t				10
	darunter zum Absatz bestimmt	t 1000 EUR		109 934	79 891	
2414 22 200	- Propan-1-ol (Propylalkohol) und Propan-2-ol (Isopropylalkohol)	t	*	.	.	9
	darunter zum Absatz bestimmt	t 1000 EUR		.	.	9
2414 22 300	- Butan-1-ol (n-Butylalkohol)	t	*	104 671	119 727	4
	darunter zum Absatz bestimmt	t 1000 EUR		51 867	69 882	4
2414 22 400	- Andere Butanole	t	*	16 992	15 484	6
	darunter zum Absatz bestimmt	t 1000 EUR		14 510	14 576	6
2414 22 500	- Pentanol (Amylalkohol) und seine Isomere	t	*	66	108	3
	darunter zum Absatz bestimmt	t 1000 EUR		79	108 181	3
	- Octanol und seine Isomere und andere einwertige gesättigte Alkohole				.	
2414 22 630	- - Octanol (Octylalkohol) und seine Isomere	t	*	.	.	5
	darunter zum Absatz bestimmt	t 1000 EUR		.	.	5
2414 22 690	- - Andere einwertige gesättigte Alkohole (z.B. Lauryl-, Cetyl- und Stearylalkohol)	t	*	118 849	120 469	12
	darunter zum Absatz bestimmt	t 1000 EUR		98 230	116 667	12
2414 22 730	- Einwertige ungesättigte Alkohole					
	- - Acyclische Terpenalkohole (z.B. Geraniol, Citronellol, Linalool, Rhodinol, Nerol)	t	*	.	.	4
	darunter zum Absatz bestimmt	t 1000 EUR		.	.	4
2414 22 750	- - Andere einwertige ungesättigte Alkohole (z.B. Allylalkohol)	t	*	.	.	4
	darunter zum Absatz bestimmt	t 1000 EUR		.	.	4
	Zwei- u.a. mehrwertige Alkohole; Halogen-, Sulfo-, Nitro- oder Nitroso-derivate der acyclischen Alkohole			4 436	.	
2414 23 100	- Ethylenglykol (Ethandiol)	t	*	57 871	89 967	5
	darunter zum Absatz bestimmt	t 1000 EUR		17 572	25 248	4
2414 23 200	- Propylenglykol (Propan-1,2-diol)	t	*	95 615	95 554	6
	darunter zum Absatz bestimmt	t 1000 EUR		20 572	20 334	6
	- Andere acyclische zwei- und mehrwertige Alkohole					
2414 23 330	- - D-Glucitol (Sorbit), chemisch einheitlich	t	*	19 635	18 801	3
	darunter zum Absatz bestimmt	t 1000 EUR		18 080	16 512	3
2414 23 390	- - Andere acyclische zwei- und mehrwertige Alkohole (z.B. Hexylenglykol, Trimethylolpropan, Pentaerythrit, Mannit)	t	*	251 934	246 280	13
	darunter zum Absatz bestimmt	t 1000 EUR		96 304 140 035	105 532 153 110	12
2414 23 500	- Halogen-, Sulfo-, Nitro- oder Nitroso-derivate der acyclischen Alkohole	t	*	2 290	2 456	6
	darunter zum Absatz bestimmt	t 1000 EUR		1 054 1 306	993 1 364	6

## 4 Produktion nach Güterarten - Deutschland

Melde-Nr.	Bezeichnung	Einheit	1. VJ 2007	4. VJ 2007	1. VJ 2008	1. VJ 2008 Anzahl Unternehmen
1	2	3	4	5	6	7
2414 23 730	- Cyclische Alkohole, ihre Halogen-, Sulfo-, Nitro- o. Nitrosoderivate - Alicyclische Alkohole, ihre Halogen-, Sulfo-, Nitro- oder Nitrosoderivate darunter zum Absatz bestimmt	t t 1000 EUR	* 73 518 4 845 19 846	76 986 4 176 14 656	75 456 4 294 16 691	12 11
2414 23 750	- Aromatische Alkohole, ihre Halogen-, Sulfo-, Nitro- oder Nitrosoderivate darunter zum Absatz bestimmt	t t 1000 EUR	* . . .	. . .	. . .	5 4
2414 24 150	Phenole, Phenolalkohole, ihre Halogen-, Sulfo-, Nitro- oder Nitrosoderivate - einwertige Phenole - Phenol (Hydroxybenzol) und seine Salze, mit einem Reinheitsgrad von 90 % oder mehr darunter zum Absatz bestimmt	t t 1000 EUR	* 213 801 . .	228 928 . .	230 474 . .	6 5
2414 24 170	- Kresole und ihre Salze, mit einem Reinheitsgrad von 95 % oder mehr darunter zum Absatz bestimmt	t t 1000 EUR	* . .	. .	. .	2 2
2414 24 190	- Andere einwertige Phenole und ihre Salze (z.B. Octylphenol, Nonylphenol, Xylenole, Naphthole), mit einem Reinheitsgrad von 90 % oder mehr darunter zum Absatz bestimmt	t t 1000 EUR	* 38 258 34 089	33 846 32 293	35 825 34 099	10 9
2414 24 330	- Mehrwertige Phenole, Phenolalkohole - 4,4'-Isopropylidendiphenol (Bisphenol A, Diphenylolpropan) und seine Salze darunter zum Absatz bestimmt	t t 1000 EUR	* 205 151 29 441	102 607 22 725	. 12 038	5 5
2414 24 390	- Andere mehrwertige Phenole und ihre Salze (z.B. Resorcin, Hydrochinon); Phenolalkohole darunter zum Absatz bestimmt	t t 1000 EUR	* 5 308 .	5 018 2 886	5 479 3 337	6 6
2414 24 530	- Halogen-, Sulfo-, Nitro- oder Nitrosoderivate der Phenole oder Phenolalkohole - nur Halogengruppen enthaltende Phenol- und Phenolalkoholderivate und ihre Salze darunter zum Absatz bestimmt	t t 1000 EUR	* . 4 538	. .	. .	3 3
2414 24 550	- nur Sulfogruppen enthaltende Derivate der Phenole oder Phenolalkohole, ihre Salze und Ester darunter zum Absatz bestimmt	t t 1000 EUR	* . .	. .	. .	2 1
2414 24 590	- Andere Halogen-, Sulfo-, Nitro- oder Nitrosoderivate der Phenole oder Phenolalkohole darunter zum Absatz bestimmt	t t 1000 EUR	* . .	. 2 716	. 2 066	4 4
2414 31 200	Technische einbasische Fettsäuren, saure Öle aus der Raffination - Stearinsäure darunter zum Absatz bestimmt	t t 1000 EUR	* 17 013 17 013 13 465	14 666 14 666 11 744	14 620 14 620 16 238	4 4
2414 31 300	- Ölsäure darunter zum Absatz bestimmt	t t 1000 EUR	* 1 301 1 042	1 137 993	1 301 1 276	3 3
2414 31 500	- Tallölfettsäuren darunter zum Absatz bestimmt	t t 1000 EUR	* - -	. .	- -	- -
2414 31 950	- Andere technische einbasische Fettsäuren - Destillierte Fettsäuren darunter zum Absatz bestimmt	t t 1000 EUR	* 63 350 63 350 72 200	59 548 59 548 57 101	55 336 55 336 66 268	7 7
2414 31 970	- Andere technische einbasische Fettsäuren, nicht destilliert darunter zum Absatz bestimmt	t t 1000 EUR	* 5 181 5 181 2 197	7 629 7 629 3 579	5 042 5 042 1 762	8 8
2414 32 150	Gesättigte acyclische einbasische Carbonsäuren und ihre Anhydride, Halogenide, Peroxide und Peroxysäuren; ihre Halogen-, Sulfo-, Nitro- oder Nitrosoderivate - Ester der Essigsäure - Ethylacetat darunter zum Absatz bestimmt	t t 1000 EUR	* 33 33 166	29 29 209	28 28 149	3 3

## 4 Produktion nach Güterarten - Deutschland

Melde-Nr.	Bezeichnung	Einheit	1. VJ 2007	4. VJ 2007	1. VJ 2008	1. VJ 2008 Anzahl Unternehmen
1	2	3	4	5	6	7
2414 32 170	- - Vinylacetat darunter zum Absatz bestimmt	t t 1000 EUR	* . .	. . .	. . .	2 2
2414 32 190	- - Andere Ester der Essigsäure (z.B. n-Butylacetat, Isobutylacetat, 2-Ethoxyethylacetat) darunter zum Absatz bestimmt	t t 1000 EUR	* 64 688 68 866	59 115 68 819	59 863 71 096	15 15
2414 32 200	- Mono-, Di- oder Trichloressigsäure, Propionsäure, Buttersäuren, Valeriansäuren, ihre Salze und Ester darunter zum Absatz bestimmt	t t 1000 EUR	* 47 740 43 809	53 742 45 968	47 384 44 108	13 13
2414 32 350	- Palmitinsäure, ihr Salze und Ester - - Palmitinsäure darunter zum Absatz bestimmt	t t 1000 EUR	* . .	. . .	. . .	1 1
2414 32 370	- - Salze und Ester der Palmitinsäure darunter zum Absatz bestimmt	t t 1000 EUR	* . .	. . .	. . .	2 2
2414 32 430	- Stearinsäure, ihre Salze und Ester - - Salze der Stearinsäure darunter zum Absatz bestimmt	t t 1000 EUR	* . .	. . .	. . .	1 1
2414 32 450	- - Stearinsäure darunter zum Absatz bestimmt	t t 1000 EUR	* . .	. . .	. . .	2 2
2414 32 470	- - Ester der Stearinsäure darunter zum Absatz bestimmt	t t 1000 EUR	* 5 468 5 468 11 051	5 258 5 258 10 037	6 152 6 152 12 601	7 7
2414 32 530	- Ameisensäure, ihre Salze und Ester - - Ameisensäure darunter zum Absatz bestimmt	t t 1000 EUR	* . .	. . .	. . .	2 2
2414 32 550	- - Salze und Ester der Ameisensäure darunter zum Absatz bestimmt	t t 1000 EUR	* 12 256 8 119	124 309 8 876	128 826 9 313	9 9
2414 32 710	- Essigsäure und ihre Salze; Essigsäureanhydrid - - Essigsäure darunter zum Absatz bestimmt	t t 1000 EUR	* 38 826 1 112 842	15 909 . 794	39 758 1 611 1 172	9 8
2414 32 730	- - Natriumacetat darunter zum Absatz bestimmt	t t 1000 EUR	* 2 458 2 458 3 087	2 069 2 069 2 492	2 165 2 165 2 721	4 4
2414 32 750	- - Cobaltacetate darunter zum Absatz bestimmt	t t 1000 EUR	* - - .	- - -	- - -	- -
2414 32 770	- - Essigsäureanhydrid darunter zum Absatz bestimmt	t t 1000 EUR	* . .	. . .	. . .	1 1
2414 32 790	- - Andere Salze der Essigsäure darunter zum Absatz bestimmt	t t 1000 EUR	* 979 1 964	. 2 292	1 124 2 340	8 8
2414 32 805	- - Andere gesättigte acyclische ein- basische Carbonsäuren, ihre Salze und Ester - - Laurinsäure, ihre Salze und Ester darunter zum Absatz bestimmt	t t 1000 EUR	* . 3 589	1 544 2 717	1 525 3 075	6 6
2414 32 807	- - Andere gesättigte acyclische einbasische Carbonsäuren, ihre Salze und Ester (ohne Laurinsäure u.ä.) darunter zum Absatz bestimmt	t t 1000 EUR	* 37 140 34 259 72 292	34 046 32 026 69 276	37 858 34 501 75 638	24 23
2414 33 100	Ungesättigte acyclische Carbonsäuren, alicyclische Carbonsäuren, aromatische einbasische Carbonsäuren und ihre Anhydride, Halogenide, Peroxide und Peroxy- säuren; ihre HSN-Derivate - ungesättigte acyclische sowie alicyclische einbasische Carbonsäuren und ihre Anhydride, Halogenide, Peroxide und Peroxyssäuren; ihre HSN-Derivate (z.B. Acrylsäure, Sorbinsäure), a.n.g. darunter zum Absatz bestimmt	t t 1000 EUR	* 192 161 119 243	175 957 100 753	198 177 115 301	17 16
2414 33 200	- Ester der Acrylsäure darunter zum Absatz bestimmt	t t 1000 EUR	* 88 002 . .	85 419 . .	50 600 . .	4 4

Melde-Nr.	Bezeichnung	Einheit	1. VJ 2007	4. VJ 2007	1. VJ 2008	1. VJ 2008 Anzahl Unternehmen
1	2	3	4	5	6	7
2414 33 300	- Methacrylsäure und ihre Salze, darunter zum Absatz bestimmt	t t 1000 EUR	* . .	. . .	. . .	2 2
2414 33 400	- Ester der Methacrylsäure, darunter zum Absatz bestimmt	t t 1000 EUR	* . .	. . .	. . .	5 4
2414 33 500	- Ölsäure, Linolsäure oder Linolensäure, ihre Salze und Ester, darunter zum Absatz bestimmt	t t 1000 EUR	* 347 616	362 607	438 871	6 5
2414 33 630	- Benzoesäure, Phenyllessigsäure, ihre Salze und Ester; Benzoylperoxid und Benzoylchlorid	t t 1000 EUR	* 1 756 3 296	1 822 3 435	2 516 5 047	11 11
2414 33 650	- Benzoylperoxid und Benzoylchlorid, darunter zum Absatz bestimmt	t t 1000 EUR	* . 6 025	. . .	. . 5 746	4 4
2414 33 670	- Phenyllessigsäure, ihre Salze und Ester, darunter zum Absatz bestimmt	t t 1000 EUR	* . .	11 11 130	. . 311	4 3
2414 33 700	- Andere aromatische einbasische Carbonsäuren, ihre Anhydride, Halogenide, Peroxide, Peroxysäuren und ihre Derivate, darunter zum Absatz bestimmt	t t 1000 EUR	* 821 437 4 066	407 272 2 307	1 037 759 5 019	13 11
2414 33 830	- Acyclische und alicyclische mehrbasische Carbonsäuren und ihre Anhydride, Halogenide, Peroxide und Peroxysäuren; ihre Halogen-, Sulfo-, Nitro- oder Nitroso-derivate	t t 1000 EUR	* 18 553 28 662	15 329 12 530 23 399	17 192 14 553 26 428	17 16
2414 33 850	- Adipinsäure, ihre Salze und Ester, darunter zum Absatz bestimmt	t t 1000 EUR	* 139 120 135 766	131 902 119 382	128 096 115 761	11 11
2414 33 870	- Maleinsäureanhydrid, darunter zum Absatz bestimmt	t t 1000 EUR	* . .	. . .	. . .	1 -
2414 34 130	- Aromatische mehrbasische Carbonsäuren und Carbonsäuren mit zusätzlichen Sauerstofffunktionen und ihre Anhydride, Halogenide, Peroxide und Peroxysäuren; ihre HSN-Derivate	t t 1000 EUR	* . .	. . .	. . .	1 1
2414 34 150	- Dibutylorthophthalate, Diäthylorthophthalate, Diäthylorthophthalate, darunter zum Absatz bestimmt	t t 1000 EUR	* . .	. . .	. . .	1 1
2414 34 230	- Dinonyl- oder Didecylorthophthalate, andere Ester der Orthophthal-säure	t t 1000 EUR	* . .	. . .	. . .	2 2
2414 34 250	- Dinonyl- oder Didecylorthophthalate, darunter zum Absatz bestimmt	t t 1000 EUR	* . .	. . .	. . .	4 4
2414 34 330	- Andere Ester der Orthophthalsäure, darunter zum Absatz bestimmt	t t 1000 EUR	* 4 962 7 360	8 174 12 115	. .	4 4
2414 34 350	- Phthalsäureanhydrid, Terephthal-säure und ihre Salze	t t 1000 EUR	* 64 519 25 911 9 477	50 663 6 841	56 166 6 385	5 4
2414 34 430	- Phthalsäureanhydrid, darunter zum Absatz bestimmt	t t 1000 EUR	* . .	. . .	. . .	1 1
2414 34 430	- Terephthalsäure und ihre Salze, darunter zum Absatz bestimmt	t t 1000 EUR	* . .	. . .	. . .	1 1
2414 34 430	- Andere aromatische mehrbasische Carbonsäuren und ihre Anhydride, Halogenide, Peroxide und Peroxysäuren; ihre Halogen-, Sulfo-, Nitro- oder Nitroso-derivate	t t 1000 EUR	* 153 192 .	154 882 43 629	153 162 47 622	3 3

## 4 Produktion nach Güterarten - Deutschland

Melde-Nr.	Bezeichnung	Einheit	1. VJ 2007	4. VJ 2007	1. VJ 2008	1. VJ 2008 Anzahl Unternehmen
1	2	3	4	5	6	7
2414 34 450	- - Andere aromatische mehrbasische Carbonsäuren und ihre Anhydride, Halogenide, Peroxide und Peroxysäuren; ihre Halogen-, Sulfo-, Nitro- oder Nitrosoderivate darunter zum Absatz bestimmt	t t 1000 EUR	* 2 100 4 109	4 616 4 455	6 243 9 197	8 6
2414 34 730	- Carbonsäuren mit zusätzlichen Sauerstofffunktionen und ihre Anhydride, Halogenide, Peroxide u. Peroxysäuren (ohne Salicylsäure und O-Acetylsalicylsäure); ihre HSN-Derivate - Citronensäure, ihre Salze und Ester darunter zum Absatz bestimmt	t t 1000 EUR	* . . 23 793	. . 17 844	. . 22 423	9 9
2414 34 750	- Carbonsäuren mit zusätzlichen Sauerstofffunktionen und ihre Anhydride, Halogenide, Peroxide u. Peroxysäuren (ohne Salicylsäure/O-Acetylsalicylsäure und Citronensäure); ihre HSN-Derivate darunter zum Absatz bestimmt	t t 1000 EUR	* 17 476 11 797 36 047	14 088 30 403	17 236 11 540 37 384	24 24
2414 41 130	Verbindungen mit Aminofunktion - Acyclische Monoamine und ihre Derivate; Salze dieser Erzeugnisse - Mono-, Di- und Trimethylamin und ihre Salze darunter zum Absatz bestimmt	t t 1000 EUR	* . . . .	. . . .	. . . .	2 2
2414 41 150	- Diethylamin und seine Salze darunter zum Absatz bestimmt	t t 1000 EUR	* . . . .	. . . .	. . . .	1 1
2414 41 170	- Andere acyclische Monoamine und ihre Derivate; Salze dieser Erzeugnisse darunter zum Absatz bestimmt	t t 1000 EUR	* 18 124 33 431	16 407 14 291 32 921	16 247 30 590	15 15
2414 41 230	- Acyclische Polyamine und ihre Derivate; Salze dieser Erzeugnisse - Ethylendiamin und seine Salze darunter zum Absatz bestimmt	t t 1000 EUR	* 8 560 . .	. . . .	9 009 . .	3 2
2414 41 250	- Hexamethyldiamin und seine Salze darunter zum Absatz bestimmt	t t 1000 EUR	* . . . .	. . . .	. . . .	2 1
2414 41 270	- Andere acyclische Polyamine und ihre Derivate; Salze dieser Erzeugnisse darunter zum Absatz bestimmt	t t 1000 EUR	* 13 026 10 638 27 377	15 166 28 878	16 873 32 544	11 10
2414 41 300	- Alicyclische Mono- oder Polyamine und ihre Derivate; Salze dieser Erzeugnisse darunter zum Absatz bestimmt	t t 1000 EUR	* 19 915 55 605	20 568 58 248	21 584 64 428	12 12
2414 41 510	- Aromatische Monoamine und ihre Derivate; Salze dieser Erzeugnisse - Anilin und seine Salze darunter zum Absatz bestimmt	t t 1000 EUR	* 134 503 15 314	17 463 6 971	142 178 10 689	3 3
2414 41 530	- Anilinderivate und ihre Salze darunter zum Absatz bestimmt	t t 1000 EUR	* 12 687 4 205 14 367	8 122 10 962	10 783 11 630	5 4
2414 41 550	- Toluidine und ihre Derivate; Salze dieser Erzeugnisse darunter zum Absatz bestimmt	t t 1000 EUR	* 48 131 . .	10 629 12 423	8 016 10 026	3 3
2414 41 570	- Andere aromatische Monoamine und ihre Derivate; Salze dieser Erzeugnisse (z.B. Diphenylamin, Naphthylamine, Xylidine) darunter zum Absatz bestimmt	t t 1000 EUR	* 23 383 12 076	. . 13 401	. . . .	8 7
2414 41 700	- Aromatische Polyamine und ihre Derivate; Salze dieser Erzeugnisse darunter zum Absatz bestimmt	t t 1000 EUR	* 139 848 47 030	130 992 15 928 41 038	137 192 42 621	12 10
2414 42 330	Amine mit Sauerstofffunktionen (ohne Lysin und seine Ester und Salze dieser Erzeugnisse; Glutaminsäure und ihre Salze) - Aminoalkohole, ihre Ether und Ester (ohne solche mit unterschiedlichen Sauerstofffunktionen), Salze dieser Erzeugnisse - Monoethanolamin und seine Salze darunter zum Absatz bestimmt	t t 1000 EUR	* 15 912 17 359	. . 19 648 24 581	. . . .	2 2

## 4 Produktion nach Güterarten - Deutschland

Melde-Nr.	Bezeichnung	Einheit	1. VJ 2007	4. VJ 2007	1. VJ 2008	1. VJ 2008 Anzahl Unternehmen
1	2	3	4	5	6	7
2414 42 350	- - Diethanolamin und seine Salze darunter zum Absatz bestimmt	t t 1000 EUR	* . .	. . .	16 374 19 673	3 3
2414 42 370	- - Triethanolamin und seine Salze darunter zum Absatz bestimmt	t t 1000 EUR	* 11 142 12 963	11 422 15 646	11 916 16 545	4 4
2414 42 390	- - Andere Aminoalkohole, ihre Ether und Ester (ohne solche mit unterschiedlichen Sauerstofffunktionen); Salze dieser Erzeugnisse darunter zum Absatz bestimmt	t t 1000 EUR	* 21 910 34 871	16 161 27 719	. 35 117	13 13
2414 42 900	- Andere Amine mit Sauerstofffunktionen (ohne Lysin und seine Ester und Salze dieser Erzeugnisse; Glutaminsäure und ihre Salze) (z.B. Anisidine, Phenetidine, Glycin, 2-Aminbenzoesäure) darunter zum Absatz bestimmt	t t 1000 EUR	* 32 130 29 006 61 215	33 434 64 467	35 486 75 796	23 23
2414 43 100	Ureine, Imide, Imine und ihre Deri- vate; Salze dieser Erzeugnisse; Verbindungen mit Nitrilfunktion - Ureine und ihre Derivate; Salze dieser Erzeugnisse darunter zum Absatz bestimmt	t t 1000 EUR	* 1 250 724 6 391	1 769 7 498	1 175 5 586	7 7
2414 43 200	- Saccharin und seine Salze darunter zum Absatz bestimmt	t t 1000 EUR	* - .	- - .	- - .	1 1
2414 43 300	- Andere Imide und ihre Derivate; Salze dieser Erzeugnisse darunter zum Absatz bestimmt	t t 1000 EUR	* 3 282 2 987	. 2 950	. 3 105	7 6
2414 43 400	- Imine und ihre Derivate; Salze dieser Erzeugnisse darunter zum Absatz bestimmt	t t 1000 EUR	* 2 372 19 906	1 510 .	2 389 58 463	7 6
2414 43 500	- Acrylnitril darunter zum Absatz bestimmt	t t 1000 EUR	* . . .	. . .	. . .	1 1
2414 43 600	- 1-Cyanoguanidin (Dicyandiamid) darunter zum Absatz bestimmt	t t 1000 EUR	* . . .	. . .	. . .	2 2
2414 43 700	- Andere Verbindungen mit Nitrilfunktion darunter zum Absatz bestimmt	t t 1000 EUR	* 2 743 22 791	2 010 17 884	2 367 21 510	13 13
2414 44 200	Diazo-, Azo- oder Azoxyverbindungen, organische Derivate des Hydrazins oder des Hydroxylamins, Verbindun- gen mit anderen Stickstofffunktionen - Diazo-, Azo- oder Azoxyverbindungen darunter zum Absatz bestimmt	t t 1000 EUR	* 470 . .	248 . .	312 . .	4 3
2414 44 300	- Organische Derivate des Hydrazins oder des Hydroxylamins darunter zum Absatz bestimmt	t t 1000 EUR	* 1 966 845 20 010	1 576 988 39 925	3 484 20 944 38 209	15 13
2414 44 500	- Isocyanate darunter zum Absatz bestimmt	t t 1000 EUR	* 351 055 204 082	334 856 175 325	369 429 215 254	12 12
2414 44 900	- Andere Verbindungen mit anderen Stickstofffunktionen darunter zum Absatz bestimmt	t t 1000 EUR	* 2 004 10 193	1 967 6 035	2 040 1 877 9 413	8 7
2414 51 350	Organische Thioverbindungen u.a. organisch-anorganische Verbindungen - Organische Thioverbindungen - - Dithiocarbonate, Thiocarbonate, Dithiocarbonate, Thiurammono-, -di- oder -tetrasulfide darunter zum Absatz bestimmt	t t 1000 EUR	* 1 281 1 281 3 614	324 324 1 139	296 296 919	3 3
2414 51 370	- - Methionin darunter zum Absatz bestimmt	t t 1000 EUR	* . .	. .	. .	1 1
2414 51 390	- - Andere organische Thioverbindungen darunter zum Absatz bestimmt	t t 1000 EUR	* 38 879 23 641 52 538	34 528 19 839 51 110	38 409 20 944 55 261	25 25
2414 51 500	- Andere organisch-anorganische Verbindungen darunter zum Absatz bestimmt	t t 1000 EUR	* 35 257 24 706 104 068	34 603 25 263 104 755	36 693 25 979 113 790	32 31

Melde-Nr.	Bezeichnung	Einheit	1. VJ 2007	4. VJ 2007	1. VJ 2008	1. VJ 2008 Anzahl Unternehmen
1	2	3	4	5	6	7
2414 52 100	Heterocyclische Verbindungen, a.n.g. - Heterocyclische Verbindungen, nur mit Sauerstoff als Heteroatom(e) (einschl. Cumarin, Methyl- u. Ethylcumarine, u. andere Lactone) (z.B. Tetrahydrofuran, Furfuraldehyd, Furfurylalkohol, Cumarin, Saffrol) darunter zum Absatz bestimmt	t t 1000 EUR	* . 58 590	. . 30 145	. . 50 496	15 14
2414 52 300	- Andere heterocyclische Verbindungen, die einen nichtkondensierten Imidazolring (auch hydriert) in der Struktur enthalten (ohne Hydrantoin) darunter zum Absatz bestimmt	t t 1000 EUR	* 2 126 1 536 13 001	1 966 1 333 13 459	1 955 1 460 14 292	15 15
2414 52 500	- Verbindungen mit nichtkondensiertem Pyridinring, Chinolin- oder Isochinolinringsystem (alle auch hydriert); Lactame (ohne 6-Hexalactam) u.a. heterocyclische Verbindungen, nur mit Stickstoff als Heteroatom(e) darunter zum Absatz bestimmt	t t 1000 EUR	* 25 835 14 114 301 194	24 862 12 301 293 047	28 033 16 044 300 891	32 32
2414 52 600	- Melamin darunter zum Absatz bestimmt	t t 1000 EUR	* . .	. . .	. . .	1 1
2414 52 700	- 6-Hexanlactam (epsilon-Caprolactam) darunter zum Absatz bestimmt	t t 1000 EUR	* . .	. . .	88 556 . .	3 2
2414 52 900	- Andere heterocyclische Verbindungen mit nichtkondensiertem Thiazolring (auch hydriert), Benzothiazolringsystem (auch hydriert) und anderen Ringen (z.B. Thiophen, Monothianthrazepine, Monothiole) darunter zum Absatz bestimmt	t t 1000 EUR	* 17 045 8 608 136 447	20 578 10 437 161 481	23 361 12 353 145 536	22 20
2414 53 500	Ester der anorganischen Säuren, ihre Salze und ihre Halogen-, Sulfo-, Nitro- oder Nitrosoderivate - Ester der Phosphorsäuren und ihre Salze (einschl. Lactophosphaten); ihre Halogen-, Sulfo-, Nitro- oder Nitrosoderivate darunter zum Absatz bestimmt	t t 1000 EUR	* 27 140 43 314	23 637 36 860	22 231 34 060	11 11
2414 53 750	- - Thiophosphorsäureester (Phosphorothioate) und ihre Salze; ihre Halogen-, Sulfo-, Nitro- oder Nitrosoderivate darunter zum Absatz bestimmt	t t 1000 EUR	* . . .	. . .	. . .	1 1
2414 53 790	- - Ester der anderen Mineralsäuren (ohne Ester der Halogenwasser- stoffsäuren) und ihre Salze; ihre Halogen-, Sulfo-, Nitro- oder Nitrosoderivate darunter zum Absatz bestimmt	t t 1000 EUR	* 19 899 12 474 33 991	17 037 11 073 28 674	18 335 11 568 29 701	14 14
2414 61 110	Verbindungen mit Aldehydfunktion; ihre Halogen-, Sulfo-, Nitro- oder Nitrosoderivate - Acyclische Aldehyde ohne andere Sauerstofffunktionen - - Methanal (Formaldehyd) darunter zum Absatz bestimmt	t t 1000 EUR	* 403 757 71 650 18 701	359 045 44 528 11 538	375 741 45 726 16 534	11 8
2414 61 130	- - Ethanal (Acetaldehyd) darunter zum Absatz bestimmt	t t 1000 EUR	* 32 676 .	19 541 .	35 993 .	3 3
2414 61 150	- - Butanal (Butyraldehyd, normales Isomer) darunter zum Absatz bestimmt	t t 1000 EUR	* . .	. .	. .	2 2
2414 61 190	- - Andere acyclische Aldehyde ohne andere Sauerstofffunktionen darunter zum Absatz bestimmt	t t 1000 EUR	* 208 399 17 881 32 713	227 194 24 119 36 894	223 739 23 855 30 108	12 12
2414 61 200	- Cyclische Aldehyde ohne andere Sauerstofffunktionen	t 1000 EUR	. .	. .	. .	2
2414 61 300	- Aldehydalkohole	t 1000 EUR	276 .	. .	. .	2

## 4 Produktion nach Güterarten - Deutschland

Melde-Nr.	Bezeichnung	Einheit	1. VJ 2007	4. VJ 2007	1. VJ 2008	1. VJ 2008 Anzahl Unternehmen	
1	2	3	4	5	6	7	
2414 61 430	- Aldehydether, Aldehydphenole und Aldehyde mit anderen Sauerstoff-funktionen, a.n.g. - Vanillin (4-Hydroxy-3-methoxybenzaldehyd)	t 1000 EUR	.	.	.	1	
2414 61 450	- Ethylvanillin (3-Ethoxy-4-hydroxybenzaldehyd)	t 1000 EUR	-	-	-	-	
2414 61 470	- Andere Aldehydether, Aldehydphenole und Aldehyde mit anderen Sauerstoff-funktionen, a.n.g.	t 1000 EUR	.	1 386	.	3	
2414 61 500	- Cyclische Polymere der Aldehyde	t 1000 EUR	.	.	.	2	
2414 61 600	- Paraformaldehyd darunter zum Absatz bestimmt	t 1000 EUR	*	.	.	1 1	
2414 61 700	- Halogen-, Sulfo-, Nitro- oder Nitrosoderivate der Aldehyde und deren cyclische Polymere sowie von Paraformaldehyd	t 1000 EUR	.	.	.	3	
2414 62 110	Verbindungen mit Keton- oder Chinon-funktion; ihre Halogen-, Sulfo-, Nitro- oder Nitrosoderivate - Acyclische Ketone ohne andere Sauerstoff-funktionen - Aceton darunter zum Absatz bestimmt	t 1000 EUR	*	130 797 84 429	138 695 94 340	140 120 95 493	7 6
2414 62 130	- Butanon (Methylethylketon) darunter zum Absatz bestimmt	t 1000 EUR	*	.	.	.	2 2
2414 62 150	- 4-Methylpentan-2-on (Methylisobutylketon) darunter zum Absatz bestimmt	t 1000 EUR	*	.	.	.	2 2
2414 62 190	- Andere acyclische Ketone ohne andere Sauerstoff-funktionen darunter zum Absatz bestimmt	t 1000 EUR	*	3 206 9 784	4 015 11 094	3 582 9 099	3 3
2414 62 310	- Cyclische Ketone, Ketonalkohole, aldehyde, -phenole, Ketone mit anderen Sauerstoff-funktionen - Campher; Aromatische Ketone ohne andere Sauerstoff-funktionen; Ketonalkohole, -aldehyde und -phenole, Ketone mit anderen Sauerstoff-funktionen (z.B. Phenylacetone, Diacetonalkohol) darunter zum Absatz bestimmt	t 1000 EUR	*	9 948 9 474	11 288 8 805	12 304 12 304 11 598	11 11
2414 62 330	- Cyclohexanon, Methylcyclohexanon darunter zum Absatz bestimmt	t 1000 EUR	*	53 207 .	.	.	2 1
2414 62 350	- Jonone und Methyljonone darunter zum Absatz bestimmt	t 1000 EUR	*	.	.	.	4 4
2414 62 390	- Andere alicyclische Ketone ohne andere Sauerstoff-funktionen darunter zum Absatz bestimmt	t 1000 EUR	*	10 016 .	.	11 536 18 136	8 7
2414 62 600	- Chinone darunter zum Absatz bestimmt	t 1000 EUR	*	.	.	.	3 3
2414 62 700	- Halogen-, Sulfo-, Nitro- oder Nitrosoderivate der Ketone und Chinone darunter zum Absatz bestimmt	t 1000 EUR	*	1 311 797 8 973	1 488 . .	1 217 . .	9 7
2414 63 130	Ether, Etheralkohole, -phenole, -alkanolphenole; Alkohol-, Ether-, Ketonperoxide, Epoxide mit dreigliedrigem Ring, Acetale und Halbacetale; ihre HSN-Derivate - Acyclische Ether u. ihre Halogen-, Sulfo-, Nitro- o. Nitrosoderivate - Diethylether darunter zum Absatz bestimmt	t 1000 EUR	*	.	.	.	2 2
2414 63 190	- Andere acyclische Ether und ihre Halogen-, Sulfo-, Nitro- oder Nitrosoderivate darunter zum Absatz bestimmt	t 1000 EUR	*	20 193 15 090	96 204 .	104 242 .	10 10

Melde-Nr.	Bezeichnung	Einheit	1. VJ 2007	4. VJ 2007	1. VJ 2008	1. VJ 2008 Anzahl Unternehmen
1	2	3	4	5	6	7
2414 63 230	- Alicyclische und aromatische Ether und ihre Halogen-, Sulfo-, Nitro- oder Nitrosoderivate - - Alicyclische Ether und ihre Halogen-, Sulfo-, Nitro- oder Nitrosoderivate darunter zum Absatz bestimmt	t t 1000 EUR	* . .	. . 4 409	. . 4 261	4 4 4
2414 63 250	- Aromatische Ether und ihre Halogen-, Sulfo-, Nitro- oder Nitrosoderivate darunter zum Absatz bestimmt	t t 1000 EUR	* . .	3 937 1 676 .	4 699 1 103 .	9 8 .
2414 63 330	- Etheralkohole und ihre Halogen-, Sulfo-, Nitro- o. Nitrosoderivate - 2,2'-Oxydiethanol (Diethylenglykol Digol) darunter zum Absatz bestimmt	t t 1000 EUR	* . .	. . .	3 491 . .	. . .
2414 63 390	- Andere Etheralkohole; ihre Halogen-, Sulfo-, Nitro- oder Nitrosoderivate darunter zum Absatz bestimmt	t t 1000 EUR	* . .	89 354 70 904 33 102	101 038 38 934 .	107 520 90 471 40 757
2414 63 500	- Etherphenole, Etheralkoholphenole und ihre Halogen-, Sulfo-, Nitro- oder Nitrosoderivate	t 1000 EUR	. .	. .	. .	2
2414 63 600	- Alkoholperoxide, Etherperoxide, Ketonperoxide, auch chemisch nicht einheitlich, und ihre Halogen-, Sulfo-, Nitro- oder Nitrosoderivate	t 1000 EUR	3 027 10 348	3 173 9 846	3 456 10 944	4
2414 63 730	- Epoxide, Epoxylalkohole, Epoxyphe- nole und Epoxylether mit dreiglied- rigen Ring; ihre Halogen-, Sulfo-, Nitro- oder Nitrosoderivate - - Oxiran (Ethylenoxid) darunter zum Absatz bestimmt	t t 1000 EUR	* . .	229 288 77 035 42 912	249 020 74 579 42 618	259 197 80 204 45 656
2414 63 750	- Methylloxiran (Propylenoxid) darunter zum Absatz bestimmt	t t 1000 EUR	* . .	232 748 21 212 .	221 781 20 328 .	239 059 17 804 .
2414 63 790	- Andere Epoxide, Epoxylalkohole, -phenole und -ether mit dreigliedrigen Ring; ihre Halogen-, Sulfo-, Nitro- oder Nitrosoderivate (z.B. Epichlorohydrin) darunter zum Absatz bestimmt	t t 1000 EUR	* . .	44 276 36 196 .	44 268 35 687 .	45 794 35 275 .
2414 63 800	- Acetale und Halbacetale, auch mit Alkohol-, Phenol-, Ether und ähnliche Sauerstofffunktionen; ihre Halogen-, Sulfo-, Nitro- oder Nitrosoderivate darunter zum Absatz bestimmt	t t 1000 EUR	* . .	2 214 3 851 .	. 2 252 .	431 2 366 .
2414 64 300	Enzyme, auch zubereitet; andere organische Verbindungen; Ketene (ohne Diketen), Kupferacetatarsenit, komplexe Bortrifluoridverbindungen der Essigsäure, des Diethylethers oder des Phenols - Andere organische Verbindungen; Ketene (ohne Diketen), Kupferacetatarsenit, komplexe Bortrifluoridverbindungen der Essigsäure, des Diethylethers oder des Phenols darunter zum Absatz bestimmt	t t 1000 EUR	* . .	1 048 3 703 .	1 020 3 589 .	1 120 3 386 .
2414 64 500	- Lab und seine Konzentrate	t 1000 EUR	. .	. .	. .	1
2414 64 700	- Andere Enzyme; andere zubereitete Enzyme, a.n.g.	t 1000 EUR	. .	1 717 37 150	2 254 37 100	44 141 .
2414 71 200	Aktivierete natürliche mineralische Stoffe; Tierisches Schwarz; Tallöl; Terpentinöl; Kolophonium und Harzsäuren; Holzteere, -teeröle, -kresot, -geist, pflanzliches Pech - Aktivierete natürliche mineralische Stoffe; Tierisches Schwarz, auch ausgebraucht	t 1000 EUR	. .	189 426 37 966	193 548 40 922	5
2414 71 300	- Tallöl, auch raffiniert	t 1000 EUR	. .	. .	. .	1
2414 71 400	- Balsanterpentinöl, Holzterpentinöl, Sulfatterpentinöl, Pine-Oil und ähnliche Erzeugnisse	t 1000 EUR	294 569	207 453	291 615	3

Melde-Nr.	Bezeichnung	Einheit	1. VJ 2007	4. VJ 2007	1. VJ 2008	1. VJ 2008 Anzahl Unternehmen
1	2	3	4	5	6	7
2414 71 500	- Kolophonium und Harzsäuren und deren Derivate; leichte und schwere Harzöle, Schmelzharze	t 1000 EUR	7 199 10 159	6 342 8 230	6 428 8 824	5
2414 71 700	- Holzteere; Holzteeröle; Holz- kresot; Holzgeist; pflanzliches Pech; Brauerpech u.ä. Zuberei- tungen auf der Grundlage von Kolophonium, Harzsäuren und pflanzlichem Pech darunter zum Absatz bestimmt	t t 1000 EUR	- - -	- - -	- - -	- -
2414 72 000	Holzkohle (einschl. Kohle aus Schalen oder Nüssen), auch zusammengepresst Öle und andere Erzeug- nisse der Destillation des Hoch- temperatur- Steinkohlenteers; ähnliche Erzeugnisse, in denen die aromatischen Bestandteile gewichtsmäßig überwiegen	t 1000 EUR	. .	. .	. .	1
2414 73 200	- Benzole, mit einem Reinheitsgrad von weniger als 95 % darunter zum Absatz bestimmt	t t 1000 EUR	. . .	. . .	. . .	2 2
2414 73 300	- Toluole und Xylole, mit einem Reinheitsgrad von weniger als 95 % darunter zum Absatz bestimmt	t t 1000 EUR	. . .	. . .	. . .	1 1
2414 73 400	- Naphthalin und andere Mischungen aromatischer Kohlenwasserstoffe (Naphthalin mit einem Erstarrungs- punkt von weniger als 79,4 Grad C; Anthracen, mit einem Reinheitsgrad von weniger als 90 %) darunter zum Absatz bestimmt	t t 1000 EUR	351 890 154 163	354 574 181 599	359 507 206 241	5 5
2414 73 500	- Phenole, mit einem Reinheitsgrad von weniger als 90 % darunter zum Absatz bestimmt	t t 1000 EUR	. . .	. . .	. . .	1 1
2414 73 650	- Andere Öle u.ä. Erzeugnisse - - Kresotöle, mit einem Reinheits- grad von weniger als 95 % darunter zum Absatz bestimmt	t t 1000 EUR	. . .	. . .	. . .	1 1
2414 73 670	- - Andere Öle u. a. Erzeugnisse (ohne Kresotöle) darunter zum Absatz bestimmt	t t 1000 EUR	80 450 .	88 933 .	74 078 .	4 4
2414 73 700	- Pech und Pechkoks aus Steinkohlenteer oder anderen Mineralteeren darunter zum Absatz bestimmt	t t 1000 EUR	. . .	. . .	. . .	2 2
2414 80 000	Ablaugen aus der Zellstoffherstellung, auch konzentriert, entzuckert oder chemisch behandelt, (einschl. Ligninsulfonaten) (ohne Tallöl) Düngemittel und Stickstoffverbindungen Salpetersäure, Nitriersäuren, Ammoniak	t 1000 EUR	. .	. .	. .	2
2415 10 500	- Salpetersäure; Nitriersäuren darunter zum Absatz bestimmt	t-N t-N 1000 EUR	450 267 136 458 26 515	474 362 139 430 28 517	470 822 144 740 28 113	10 9
2415 10 750	- Ammoniak - - wasserfrei darunter zum Absatz bestimmt	t-N t-N 1000 EUR	703 935 231 489 57 099	666 972 234 056 57 694	701 670 231 493 60 634	6 6
2415 10 770	- - in wässriger Lösung darunter zum Absatz bestimmt	t-N t-N 1000 EUR	29 581 5 648 4 166	33 920 7 755 4 879	36 108 8 452 4 998	10 9
2415 20 200	Ammoniumchlorid, Nitrite, Kalium- nitrat, Ammoniumcarbonate - Ammoniumchlorid darunter zum Absatz bestimmt	t t 1000 EUR	. . .	. . .	. . .	5 5
2415 20 300	- Nitrite darunter zum Absatz bestimmt	t-N t-N 1000 EUR	. . .	. . .	. . .	5 5
2415 20 500	- Kaliumnitrat darunter zum Absatz bestimmt	t-N t-N 1000 EUR	. . .	. . .	. . .	2 2
2415 20 700	- Ammoniumcarbonate (einschl. handelsüblichen Ammoniumcarbonat) darunter zum Absatz bestimmt	t-N t-N 1000 EUR	. . .	. . .	. . .	1 1

Melde-Nr.	Bezeichnung	Einheit	1. VJ 2007	4. VJ 2007	1. VJ 2008	1. VJ 2008 Anzahl Unternehmen
1	2	3	4	5	6	7
2415 30 130	Mineralische oder chemische Stickstoffdüngemittel (ohne Natronsalpeter) - Harnstoff, auch in wässriger Lösung - mit einem Stickstoffgehalt von mehr als 45 GHT, bezogen auf das Gewicht des wasserfreien Stoffes darunter zum Absatz bestimmt	t-N t-N 1000 EUR	*  106 158 60 693	  107 126 64 953	  87 489 60 465	3 3
2415 30 190	- mit einem Stickstoffgehalt von 45 GHT oder weniger, bezogen auf das Gewicht des wasserfreien Stoffes darunter zum Absatz bestimmt	t-N t-N 1000 EUR	*  - - -	  - - -	  - - -	- -
2415 30 230	- Ammoniumsulfat; Doppelsalze und Mischungen von Ammoniumsulfat und Ammoniumnitrat (Ammonsalpeter) - Ammoniumsulfat darunter zum Absatz bestimmt	t-N t-N 1000 EUR	*  32 768 16 463	  23 605 .	  26 037 .	8 8
2415 30 290	- Doppelsalze und Mischungen von Ammoniumsulfat und Ammoniumnitrat (Ammonsalpeter) darunter zum Absatz bestimmt	t-N t-N 1000 EUR	*  . . .	  . . .	  . . .	1 1
2415 30 300	- Ammoniumnitrat (Ammonsalpeter), auch in wässriger Lösung darunter zum Absatz bestimmt	t-N t-N 1000 EUR	*  . . .	  . . .	  . . .	3 2
2415 30 430	- Mischungen von Ammoniumnitrat (Ammonsalpeter) und Calciumcarbonat oder anderen nichtdüngenden anorganischen Stoffen - Mischungen von Ammoniumnitrat und Calciumcarbonat oder anderen nichtdüngenden anorganischen Stoffen, mit einem Stickstoffgehalt von 28 GHT oder weniger darunter zum Absatz bestimmt	t-N t-N 1000 EUR	*  . . .	  . . .	  . . .	2 2
2415 30 450	- Mischungen von Ammoniumnitrat und Calciumcarbonat oder anderen nichtdüngenden anorganischen Stoffen, mit einem Stickstoffgehalt von mehr als 28 GHT darunter zum Absatz bestimmt	t-N t-N 1000 EUR	*  - - -	  - - -	  - - -	- -
2415 30 600	- Doppelsalze und Mischungen von Calciumnitrat (Kalksalpeter) und Ammoniumnitrat (Ammonsalpeter) darunter zum Absatz bestimmt	t-N t-N 1000 EUR	*  . . .	  . . .	  . - -	1 -
2415 30 700	- Calciumcyanamid (Kalkstickstoff) darunter zum Absatz bestimmt	t-N t-N 1000 EUR	*  . . .	  . . .	  . . .	1 1
2415 30 800	- Mischungen von Harnstoff und Ammoniumnitrat in wässriger oder ammoniakalischer Lösung darunter zum Absatz bestimmt	t-N t-N 1000 EUR	*  54 771 54 771 28 417	  57 841 57 841 34 541	  54 709 54 709 38 470	3 3
2415 30 900	- Andere mineralische oder chemische Stickstoffdüngemittel (ohne Natronsalpeter), auch in Mischungen darunter zum Absatz bestimmt	t-N t-N 1000 EUR	*  . . .	  . . .	  42 987 42 987 37 079	3 3
2415 40 350	Mineralische oder chemische Phosphatdüngemittel - Superphosphate darunter zum Absatz bestimmt	t-P2O5 t-P2O5 1000 EUR	*  . . .	  . . .	  . . .	1 1
2415 40 370	- Dephosphorationschlacken darunter zum Absatz bestimmt	t-P2O5 t-P2O5 1000 EUR	*  . . .	  . . .	  . . .	1 1
2415 40 390	- Andere mineralische oder chemische Phosphatdüngemittel darunter zum Absatz bestimmt	t-P2O5 t-P2O5 1000 EUR	*  - - -	  . . .	  . . .	1 1
2415 50 300	Mineralische oder chemische Kalidüngemittel (ohne Carnallit, Sylvinit u. a. natürliche rohe Kalisalze) - Kaliumchlorid darunter zum Absatz bestimmt	t-K2O t-K2O 1000 EUR	*  . . .	  . . .	  . . .	5 5
2415 50 500	- Kaliumsulfat darunter zum Absatz bestimmt	t-K2O t-K2O 1000 EUR	*  . . .	  . . .	  . . .	9 9

## 4 Produktion nach Güterarten - Deutschland

Melde-Nr.	Bezeichnung	Einheit	1. VJ 2007	4. VJ 2007	1. VJ 2008	1. VJ 2008 Anzahl Unternehmen
1	2	3	4	5	6	7
2415 50 700	- Andere mineralische oder chemische Kalidüngemittel (ohne Camallit, Sylvinit u. a. natürliche rohe Kalisalze) darunter zum Absatz bestimmt	t-K20 t-K20 1000 EUR	* - -	- - -	- - -	- - -
2415 60 000	Tierische oder pflanzliche Düngemittel, auch untereinander gemischt oder chemisch behandelt; durch Mischen oder chemische Behandlung von tierischen oder pflanzlichen Erzeugnissen gewonnene Düngemittel darunter zum Absatz bestimmt	t t 1000 EUR	* 174 754 15 513	91 287 91 287 6 621	155 055 12 358	15 15
2415 70 500	Natriumnitrat (Natronsalpeter) - Natürliches Natriumnitrat (natürlicher Natronsalpeter) darunter zum Absatz bestimmt	t-N t-N 1000 EUR	* . .	. . .	. . .	1 1
2415 70 700	- Anderes Natriumnitrat darunter zum Absatz bestimmt	t-N t-N 1000 EUR	* . .	. . .	. . .	5 5
2415 80 100	Düngemittel, a.n.g. - Düngemittel in Tabletten o. ä. Formen oder in Packungen mit einem Rohgewicht von 10 kg oder weniger darunter zum Absatz bestimmt	t t 1000 EUR	* 21 455 21 455 17 068	6 834 6 834 5 718	. . .	9 9
2415 80 230	- Mineralische oder chemische Düngemittel, die drei düngenden Stoffe Stickstoff, Phosphor und Kalium enthaltend - mit einem Stickstoffgehalt von mehr als 10 GHT, bezogen auf den wasserfreien Stoff darunter zum Absatz bestimmt	t t 1000 EUR	* . 28 353	96 585 96 585 27 329	. 42 357	4 4
2415 80 250	- - Andere mineralische oder chemische Düngemittel, die drei düngenden Stoffe Stickstoff, Phosphor und Kalium enthaltend darunter zum Absatz bestimmt	t t 1000 EUR	* 69 970 69 970 31 454	47 078 47 078 14 650	58 802 58 802 27 732	6 6
2415 80 300	Diammoniumhydrogenorthosphat (Diammoniumphosphat) darunter zum Absatz bestimmt	t t 1000 EUR	* . .	. . .	. . .	2 2
2415 80 400	- Ammoniumdihydrogenorthosphat (Monammoniumphosphat), auch mit Diammoniumhydrogenorthosphat gemischt darunter zum Absatz bestimmt	t t 1000 EUR	* . .	. . .	- - -	- -
2415 80 530	- - Andere mineralische oder chemische Düngemittel, die beiden düngenden Stoffe Stickstoff und Phosphor enthaltend - Nitrate und Phosphate enthaltend darunter zum Absatz bestimmt	t t 1000 EUR	* . . .	- - -	- - -	- -
2415 80 590	- - Andere mineralische oder chemische Düngemittel, die beiden düngenden Stoffe Stickstoff und Phosphor enthaltend darunter zum Absatz bestimmt	t t 1000 EUR	* - - -	- - -	- - -	- -
2415 80 630	- Mineralische oder chemische Düngemittel, die beiden düngenden Stoffe Phosphor und Kalium enthaltend - - Kaliumsuperphosphate darunter zum Absatz bestimmt	t t 1000 EUR	* . . .	. . .	. . .	1 1
2415 80 690	- - Andere mineralische oder chemische Düngemittel, die beiden düngenden Stoffe Phosphor und Kalium enthaltend darunter zum Absatz bestimmt	t t 1000 EUR	* . . .	. . .	. . .	1 1
2415 80 900	- Andere mineralische oder chemische Düngemittel darunter zum Absatz bestimmt	t t 1000 EUR	* 77 166 77 166 .	123 545 123 545 .	82 264 82 264 .	8 8
2416 10 350	Kunststoffe, in Primärformen Polymere des Ethylens, in Primärformen - Polyethylen mit einer Dichte von weniger als 0,94, in Primärformen - - Lineares Polyethylen darunter zum Absatz bestimmt	t t 1000 EUR	* . 31 635	. 38 729	. 32 958	3 3
2416 10 390	- - Anderes Polyethylen darunter zum Absatz bestimmt	t t 1000 EUR	* . . .	. . .	. . .	5 5

## 4 Produktion nach Güterarten - Deutschland

Melde-Nr.	Bezeichnung	Einheit	1. VJ 2007	4. VJ 2007	1. VJ 2008	1. VJ 2008 Anzahl Unternehmen
1	2	3	4	5	6	7
2416 10 500	- Polyethylen mit einer Dichte von 0,94 oder mehr darunter zum Absatz bestimmt	t t 1000 EUR	* 458 860 335 990	408 458 284 050	486 771 369 071	7 6
2416 10 700	- Ethylen-Vinylacetat-Copolymere darunter zum Absatz bestimmt	t t 1000 EUR	* 9 841 12 816	8 619 10 808	7 510 10 917	4 4
2416 10 900	- Andere Polymere des Ethylens darunter zum Absatz bestimmt	t t 1000 EUR	* 72 037 66 165	77 983 74 660	75 199 78 900	9 9
	Polymere des Styrols, in Primärformen					
2416 20 350	- Polystyrol - Expandierbares Polystyrol darunter zum Absatz bestimmt	t t 1000 EUR	* 126 238 144 953	112 495 109 914	132 398 132 398 130 419	5 5
2416 20 390	- - Anderes Polystyrol darunter zum Absatz bestimmt	t t 1000 EUR	* 103 260 33 568	109 362 39 966	104 852 34 235	5 5
2416 20 500	- Styrol-Acrylnitril-Copolymere (SAN) darunter zum Absatz bestimmt	t t 1000 EUR	* 43 343 28 881	31 844 26 201	. .	5 5
2416 20 700	- Acrylnitril-Butadien-Styrol Copolymere (ABS) darunter zum Absatz bestimmt	t t 1000 EUR	* . . . .	15 016 10 029	6 493 5 239	6 6
2416 20 900	- Andere Polymere des Styrols darunter zum Absatz bestimmt	t t 1000 EUR	* 85 758 87 591	66 947 69 483	68 519 64 834 70 338	18 18
	Polymere des Vinylchlorids oder anderer halogener Olefine, in Primärformen					
2416 30 100	- Polyvinylchlorid, nicht mit anderen Stoffen gemischt darunter zum Absatz bestimmt	t t 1000 EUR	* 375 482 263 726	395 077 284 411	382 002 305 110	9 9
	- - Anderes Polyvinylchlorid, in Primärformen					
2416 30 230	- - nicht weichgemachtes Polyvinylchlorid, mit anderen Stoffen gemischt darunter zum Absatz bestimmt	t t 1000 EUR	* 1 605 2 131	826 855	1 728 2 213	3 3
2416 30 250	- - weichgemachtes Polyvinylchlorid, mit anderen Stoffen gemischt darunter zum Absatz bestimmt	t t 1000 EUR	* 29 603 35 747	26 205 36 669	28 815 28 815 39 733	14 14
2416 30 400	- Vinylchlorid-Vinylacetat-Copolymere u. a. Copolymere des Vinylchlorids darunter zum Absatz bestimmt	t t 1000 EUR	* 96 228 91 027	110 527 85 054	82 455 72 561	4 4
2416 30 500	- Polymere des Vinylidenchlorids, in Primärformen darunter zum Absatz bestimmt	t t 1000 EUR	* - -	- -	- -	- -
2416 30 600	- Polytetrafluorethylen, in Primärformen darunter zum Absatz bestimmt	t t 1000 EUR	* . . . .	. . . .	. . . .	1 1
2416 30 700	- Andere fluorierte Polymere darunter zum Absatz bestimmt	t t 1000 EUR	* . . . .	. . . .	. . . .	3 3
2416 30 900	- Polymere der anderen halogenierten Olefine darunter zum Absatz bestimmt	t t 1000 EUR	* . . . .	. . . .	. . . .	1 1
	Polyacetale, andere Polyether und Epoxidharze, in Primärformen; Polycarbonate, Alkydharze, Allylpolyester u. a. Polyester, in Primärformen					
2416 40 130	- - Polyacetale, Polyetheralkohole darunter zum Absatz bestimmt	t t 1000 EUR	* 37 483 91 021	34 596 81 290	35 304 83 311	6 5
2416 40 150	- - Polyetheralkohole (z.B. Polyethylenglykol) darunter zum Absatz bestimmt	t t 1000 EUR	* 151 215 152 852	139 634 138 563	141 305 140 099	13 13
2416 40 200	- Andere Polyether darunter zum Absatz bestimmt	t t 1000 EUR	* 10 984 23 483	3 814 9 457	5 791 13 912	10 10
2416 40 303	- - Epoxidharze - - Formmassen darunter zum Absatz bestimmt	t t 1000 EUR	* 26 950 26 950 14 916	24 364 24 364 11 647	26 712 26 712 13 321	10 10
2416 40 305	- - als Klebstoff bestimmt darunter zum Absatz bestimmt	t t 1000 EUR	* 5 737 5 737 8 930	5 236 5 236 9 160	4 605 4 605 3 491	7 7

## 4 Produktion nach Güterarten - Deutschland

Melde-Nr.	Bezeichnung	Einheit	1. VJ 2007	4. VJ 2007	1. VJ 2008	1. VJ 2008 Anzahl Unternehmen
1	2	3	4	5	6	7
2416 40 309	- - Andere Epoxidharze darunter zum Absatz bestimmt	t t 1000 EUR	* 43 235 91 779	44 353 81 712	37 819 58 522	21 21
2416 40 400	- Polycarbonate darunter zum Absatz bestimmt	t t 1000 EUR	* . .	. . .	. . .	6 6
2416 40 500	- Alkydharze, in Primärformen darunter zum Absatz bestimmt	t t 1000 EUR	* 66 471 62 577 51 688	56 029 46 315	64 877 61 171 55 572	16 15
2416 40 620	- Polyethylenterephthalat - - Polyethylenterephthalat, in Primärformen, mit einer Vis- kosität von 183 ml/g oder mehr darunter zum Absatz bestimmt	t t 1000 EUR	* . . .	. . .	70 961 74 420	4 4
2416 40 640	- - Andere Polyethylenterephthalat darunter zum Absatz bestimmt	t t 1000 EUR	* 142 393 142 393 159 847	117 129 117 129 137 005	126 206 126 206 141 212	4 4
2416 40 700	- Ungesättigte flüssige Polyester darunter zum Absatz bestimmt	t t 1000 EUR	* 9 288 12 163	9 017 11 272	9 311 16 212	9 9
2416 40 800	- Ungesättigte nichtflüssige Poly- ester darunter zum Absatz bestimmt	t t 1000 EUR	* 3 291 3 291 14 273	2 959 2 959 12 402	3 708 3 708 13 691	8 8
2416 40 900	- Andere Polyester darunter zum Absatz bestimmt	t t 1000 EUR	* 126 222 79 993 144 979	115 709 74 481 139 222	140 589 97 363 180 995	33 32
2416 51 300	- Polymere des Propylens oder anderer Olefine, in Primärformen - Polypropylen, in Primärformen darunter zum Absatz bestimmt	t t 1000 EUR	* 493 782 365 388	436 541 326 916	541 505 416 130	17 17
2416 51 500	- Propylenopolymere in Primärformen; Polymere anderer Olefine (z.B. Polyisobutylen) darunter zum Absatz bestimmt	t t 1000 EUR	* 126 394 68 252	113 731 77 288	113 697 83 211	11 11
2416 52 305	- Polymere des Vinylacetats oder ande- rer Vinylester, in Primärformen; an- dere Vinylpolymere, in Primärformen - Polymere des Vinylacetats in wäss- riger Dispersion, in Primärformen - - als Klebstoff bestimmt darunter zum Absatz bestimmt	t t 1000 EUR	* 66 363 42 308	50 871 26 753	50 571 27 055	5 5
2416 52 309	- - Andere Polymere des Vinylacetats darunter zum Absatz bestimmt	t t 1000 EUR	* . . .	. . .	. . .	6 6
2416 52 500	- Polymere des Vinylacetats (nicht in wässriger Dispersion), in Primärformen darunter zum Absatz bestimmt	t t 1000 EUR	* . . .	. . .	. . .	6 6
2416 52 702	- Polyvinylalkohole, auch nichthy- drolisierte Acetatgruppen enthal- tend; Polymere anderer Vinylester, in Primärformen; andere Vinylpolymere - - Polyvinylalkohole, auch nicht- hydrolisierte Acetatgruppen enthaltend darunter zum Absatz bestimmt	t t 1000 EUR	* 27 423 . .	. . .	26 891 . .	6 5
2416 52 709	- - Andere Polymere anderer Vinyl- ester; andere Vinylpolymere darunter zum Absatz bestimmt	t t 1000 EUR	* 30 978 65 178	31 554 63 939	30 890 63 046	5 5
2416 53 500	- Acrylpolymere, in Primärformen - Polymethyl-Methacrylat darunter zum Absatz bestimmt	t t 1000 EUR	* 52 886 . .	46 265 . .	51 434 . .	4 4
2416 53 901	- - Andere Acrylpolymere - - Formmassen darunter zum Absatz bestimmt	t t 1000 EUR	* 149 690 196 115	144 491 200 491	165 313 232 360	7 7
2416 53 905	- - - als Klebstoff bestimmt darunter zum Absatz bestimmt	t t 1000 EUR	* . . .	. . .	. . .	7 7
2416 53 907	- - - als Dichtungsmasse bestimmt darunter zum Absatz bestimmt	t t 1000 EUR	* 8 725 20 931	8 693 11 114	9 426 12 690	7 7
2416 53 909	- - - Andere Acrylpolymere, a.n.g. darunter zum Absatz bestimmt	t t 1000 EUR	* 230 379 117 032 155 025	213 129 114 510 145 278	237 071 128 453 177 144	34 32

## 4 Produktion nach Güterarten - Deutschland

Melde-Nr.	Bezeichnung	Einheit	1. VJ 2007	4. VJ 2007	1. VJ 2008	1. VJ 2008 Anzahl Unternehmen
1	2	3	4	5	6	7
2416 54 503	Polyamide, in Primärformen - Polyamid-6, -11, -12, -6,6, -6,9, -6,10 oder -6,12 - - Formmassen darunter zum Absatz bestimmt	t t 1000 EUR	* 149 304	148 321	156 560	14 14
2416 54 509	- - Anderes Polyamid -6 -11 -12 -6,6, -6,9, -6,10 oder -6,12 darunter zum Absatz bestimmt	t t 1000 EUR	* 161 154 95 997 192 759	141 685 81 846 170 441	155 799 88 430 185 599	15 15
2416 54 900	- Andere Polyamide darunter zum Absatz bestimmt	t t 1000 EUR	* 33 950 77 312	42 875 98 710	41 294 35 181 91 025	11 10
2416 55 500	Harnstoffharze, Thioharnstoffharze, Melaminharze in Primärformen - Harnstoffharze, Thioharnstoff- harze darunter zum Absatz bestimmt	t t 1000 EUR	* 242 448 88 535	249 350 92 015	232 440 97 216	6 6
2416 55 700	- Melaminharze darunter zum Absatz bestimmt	t t 1000 EUR	* 91 924 84 007 85 800	84 102 77 236 84 472	91 260 83 994 95 119	12 10
2416 56 300	Andere Aminharze, Phenolharze, Polyurethane, in Primärformen - Andere Aminharze darunter zum Absatz bestimmt	t t 1000 EUR	* . . .	. . .	. . 101 075	9 8
2416 56 501	- Phenolharze - - Formmassen darunter zum Absatz bestimmt	t t 1000 EUR	* 7 626 7 626 15 375	7 601 7 601 15 344	. . 31 189	5 5
2416 56 505	- - - als Klebstoff bestimmt darunter zum Absatz bestimmt	t t 1000 EUR	* 6 988 6 988 9 215	13 242 13 242 10 504	. . 3 220	3 3
2416 56 509	- - - Andere Phenolharze, a.n.g. darunter zum Absatz bestimmt	t t 1000 EUR	* 63 564 59 244 72 342	65 163 60 753 76 523	46 614 42 118 74 409	16 15
2416 56 705	- Polyurethane - - als Klebstoff bestimmt darunter zum Absatz bestimmt	t t 1000 EUR	* . . .	. . .	. . .	8 8
2416 56 709	- - Andere Polyurethane, a.n.g. darunter zum Absatz bestimmt	t t 1000 EUR	* 260 277 425 859	269 968 402 391	292 801 438 274	45 44
2416 57 004	Silicone, in Primärformen - als Klebstoff und Dichtungsmassen bestimmt darunter zum Absatz bestimmt	t t 1000 EUR	* 16 138 . 53 867	18 957 18 957 58 352	13 168 13 168 51 812	11 11
2416 57 009	- Andere Silicone, a.n.g. darunter zum Absatz bestimmt	t t 1000 EUR	* 103 512 387 734	108 061 391 294	108 649 437 582	23 22
2416 58 100	Andere synthetische, natürliche oder modifizierte natürliche Polymere, a.n.g., in Primärformen; Ionenaustauscher auf Kunststoff- basis, in Primärformen - Petroleumharze, Curaronharze, Indenharze oder Curaron-Inden-Harze und Polyterpene darunter zum Absatz bestimmt	t t 1000 EUR	* . . .	9 617 9 617 .	11 282 11 282 .	3 3
2416 58 200	- Polysulfide, Polysulfone und andere synthetische Polymere darunter zum Absatz bestimmt	t t 1000 EUR	* 85 401 55 718 153 128	79 529 . 150 213	82 005 . 156 493	13 13
2416 58 300	- Celluloseacetate, in Primärformen darunter zum Absatz bestimmt	t t 1000 EUR	* . . .	. . .	. . .	1 -
2416 58 400	- Cellulosenitrate, in Primärformen (z.B. Collodium, Celloidin) darunter zum Absatz bestimmt	t t 1000 EUR	* 7 607 15 944	6 576 13 864	7 240 15 140	4 4
2416 58 505	- Celluloseether u. a. chemische Derivate der Cellulose (z.B. Carboxymethylcellulose, Ethylcellulose, Celluloseester) - - als Klebstoff bestimmt darunter zum Absatz bestimmt	t t 1000 EUR	* . . .	. . .	. . .	2 2
2416 58 509	- - Andere Celluloseether u.a. chemische Derivate der Cellulose (z.B. Carboxymethylcellulose, Ethylcellulose, Celluloseester) darunter zum Absatz bestimmt	t t 1000 EUR	* 47 913 134 757	47 200 135 315	48 473 137 623	9 9

## 4 Produktion nach Güterarten - Deutschland

Melde-Nr.	Bezeichnung	Einheit	1. VJ 2007	4. VJ 2007	1. VJ 2008	1. VJ 2008 Anzahl Unternehmen
1	2	3	4	5	6	7
2416 58 600	- Natürliche Polymere (z.B. Alginat) und modifizierte natürliche Polymere (z.B. gehärtete Eiweißstoffe, chemische Derivate von Naturkautschuk), a.n.G. darunter zum Absatz bestimmt	t t 1000 EUR	* 2 126 6 991	1 259 6 206	2 792 9 879	6 5
2416 58 700	- Ionenaustauscher auf der Grundlage von synthetischen oder natürlichen Polymeren, in Primärformen darunter zum Absatz bestimmt	t t 1000 EUR	* 18 691 35 603	14 336 31 167	20 291 38 833	7 7
2416 60 000	Abfälle, Schnitzel und Bruch von Kunststoffen darunter zum Absatz bestimmt	t t 1000 EUR	* 45 583 41 280 35 070	39 877 36 487 30 714	43 125 39 385 35 085	30 28
2417 10 500	Synthetischer Kautschuk und Faktis; Mischungen von Naturkautschukarten mit synthetischem Kautschuk, in Primärformen oder in Platten, Blättern oder Streifen - Latex darunter zum Absatz bestimmt	t t 1000 EUR	* 178 747 137 707 137 302	142 195 150 851 139 634	185 106 150 851 140 876	12 12
2417 10 900	- Anderer Kautschuk darunter zum Absatz bestimmt	t t 1000 EUR	* 132 035 113 594 121 167	115 491 124 406	141 819 122 742 133 264	13 11
2420 11 200	Schädlingsbekämpfungs- und Pflanzenschutzmittel, Desinfektionsmittel, Insektizide und Akarizide - auf der Grundlage botanischer und biologischer Erzeugnisse	kg-Wirkstoffgewicht 1000 EUR	120 669 3 238	116 429 2 521	150 965 3 443	6
2420 11 300	- auf der Grundlage von Chlorkohlenwasserstoffen	kg-Wirkstoffgewicht 1000 EUR	555 846 4 466	1 017 701 7 651	.	2
2420 11 400	- auf der Grundlage von Carbaraten	kg-Wirkstoffgewicht 1000 EUR	.	.	206 905	4
2420 11 500	- auf der Grundlage von Organo-Phosphaten	kg-Wirkstoffgewicht 1000 EUR	122 795 9 410	120 778 3 719	137 650 6 000	8
2420 11 600	- auf der Grundlage von Pyrethroiden	kg-Wirkstoffgewicht 1000 EUR	92 314 4 822	44 334 2 620	60 140 2 627	14
2420 11 700	- auf der Grundlage von Mineralölen	kg-Wirkstoffgewicht 1000 EUR	53 821 565	479	960	3
2420 11 900	- Andere Insektizide und Akarizide	kg-Wirkstoffgewicht 1000 EUR	995 034 .	683 684 .	1 159 874 .	11
2420 12 200	Herbizide - auf der Grundlage von Hormonen mit Phenoxgruppen	kg-Wirkstoffgewicht 1000 EUR	.	.	.	3
2420 12 300	- auf der Grundlage von Triazinen	kg-Wirkstoffgewicht 1000 EUR	656 348 11 574	177 787 3 643	230 093 .	4
2420 12 400	- auf der Grundlage von Acetamiden	kg-Wirkstoffgewicht 1000 EUR	1 432 306 42 067	932 290 27 564	1 129 915 43 743	4
2420 12 500	- auf der Grundlage von Carbaraten	kg-Wirkstoffgewicht 1000 EUR	485 340 .	.	.	3
2420 12 600	- auf der Grundlage von Dinitroanilinen	kg-Wirkstoffgewicht 1000 EUR	.	.	.	2
2420 12 700	- auf der Grundlage von Hamstoffen, Uracilen und Sulfonylhamstoffen	kg-Wirkstoffgewicht 1000 EUR	1 146 013 58 794	1 863 400 27 254	2 297 990 68 441	9
2420 12 900	- Andere Herbizide	kg-Wirkstoffgewicht 1000 EUR	6 004 218 133 617	4 350 539 98 057	5 835 153 128 982	7
2420 13 500	Keimhemnungsmittel und Pflanzenwuchsregulatoren - Keimhemnungsmittel i.A.E.	kg-Wirkstoffgewicht 1000 EUR	.	2 416 734 558	2 644 919 657	5
2420 13 700	- Pflanzenwuchsregulatoren i.A.E.	kg-Wirkstoffgewicht 1000 EUR	1 747 761 19 216	1 446 594 8 205	1 784 274 12 678	7
2420 14 300	Desinfektionsmittel i.A.E. - auf der Grundlage von Ammonium	kg-Wirkstoffgewicht 1000 EUR	1 049 953 12 615	551 462 7 085	730 017 7 017	15
2420 14 500	- auf der Grundlage von Halogenverbindungen	kg-Wirkstoffgewicht 1000 EUR	207 317 684	56 096 504	119 843 780	8
2420 14 900	- Andere Desinfektionsmittel	kg-Wirkstoffgewicht 1000 EUR	8 933 991 75 103	10 466 503 75 899	11 118 458 81 999	34
2420 15 520	Fungizide; Rodentizide - Fungizide - - anorganische Erzeugnisse	kg-Wirkstoffgewicht 1000 EUR	3 190 383 6 204	5 057 341 5 296	3 519 858 6 966	9

## 4 Produktion nach Güterarten - Deutschland

Melde-Nr.	Bezeichnung	Einheit	1. VJ 2007	4. VJ 2007	1. VJ 2008	1. VJ 2008 Anzahl Unternehmen
1	2	3	4	5	6	7
2420 15 530	- - auf der Grundlage von Dithiocarbamaten	kg-Wirkstoffgewicht 1000 EUR	1 467 560 14 190	2 626 719 15 089	2 775 363 20 774	6
2420 15 550	- - auf der Grundlage von Benzimidazolen	kg-Wirkstoffgewicht 1000 EUR	890	502	1 836	3
2420 15 560	- - auf der Grundlage von Triazolen, Diazolen	kg-Wirkstoffgewicht 1000 EUR	2 899 174 98 044	1 336 183 50 773	2 189 719 68 933	6
2420 15 570	- - auf der Grundlage von Morpholinen	kg-Wirkstoffgewicht 1000 EUR	603 711 37 585	.	529 846 27 386	3
2420 15 590	- - Andere Fungizide	kg-Wirkstoffgewicht 1000 EUR	4 600 944 158 721	2 285 321 66 581	5 703 532 150 396	12
2420 15 730	- - Rodentizide - - Antikoagulierend wirkende Rodentizide	kg-Wirkstoffgewicht 1000 EUR	1 922	60 219 4 312	4 202	7
2420 15 750	- - Andere Rodentizide	kg-Wirkstoffgewicht 1000 EUR	.	.	992	3
2420 15 790	- - Andere ähnliche Erzeugnisse	kg-Wirkstoffgewicht 1000 EUR	2 174 792 16 992	2 787 108 27 945	2 887 691 21 959	11
	Anstrichmittel, Druckfarben u. Kitten Anstrichfarben und Lacke auf der Grundlage von synthetischen oder chemisch modifizierten natürlichen Polymeren, in einem wässrigen Medium dispergiert oder gelöst					
	- Anstrichfarben und Lacke auf der Grundlage von Acryl- oder Vinylpolymeren, in einem wässrigen Medium dispergiert oder gelöst					
2430 11 501	- - - für den Innenanstrich	t 1000 EUR	176 130 154 301	146 147 133 635	169 834 151 421	54
2430 11 503	- - - für den Außenanstrich	t 1000 EUR	38 994 52 547	31 434 44 964	32 025 40 872	48
2430 11 505	- - Andere Anstrichfarben (z.B. Grundierungen)	t 1000 EUR	19 158 37 793	17 403 32 813	17 132 32 190	56
2430 11 507	- - Lacke, Dispersionslackfarben	t 1000 EUR	24 636 75 982	24 206 69 033	24 676 70 697	59
	- Anstrichfarben und Lacke auf der Grundlage von anderen synthetischen oder chemisch modifizierten natürlichen Polymeren, in einem wässrigen Medium dispergiert oder gelöst					
2430 11 701	- - - auf der Grundlage von Alkydharzen	t 1000 EUR	5 724 21 105	6 046 21 658	6 579 22 999	20
2430 11 702	- - - elektrophoretische Lacke	t 1000 EUR	10 036 30 991	9 052 28 175	5 104 19 575	10
2430 11 703	- - - auf der Grundlage von Wasser- glas, Silikatanstrichfarben	t 1000 EUR	5 658 8 213	6 082 10 436	5 422 8 083	21
2430 11 704	- - - auf der Grundlage von Phenol-, Harnstoff- oder Melaminharzen	t 1000 EUR	285 1 378	292 1 318	333 1 575	6
2430 11 705	- - - auf der Grundlage von anderen synthetischen Polymeren	t 1000 EUR	31 528 123 409	26 392 101 671	23 165 100 058	53
2430 11 706	- - - auf der Grundlage von anderen chemisch modifizierten natürlichen Polymeren	t 1000 EUR	584 2 671	1 634 3 324	605 2 697	9
2430 11 707	- - - auf der Grundlage von Siliconharzen (SHF)	t 1000 EUR	.	.	824 2 598	8
	Anstrichfarben und Lacke auf der Grundlage von synthetischen oder chemisch modifizierten natürlichen Polymeren, in einem nichtwässrigen Medium gelöst oder dispergiert; Lösungen der o.a. Polymeren, Anteil des organischen Lösemittels über 50 GHT					
	- Anstrichfarben und Lacke auf der Grundlage von Polyester, in einem nichtwässrigen Medium dispergiert oder gelöst; Lösungen von Polyester mit einem Anteil des organischen Lösemittels über 50 GHT					
2430 12 250	- - - Lösungen auf der Grundlage von Polyester mit einem Anteil an flüchtigen organischen Lösemitteln über 50 GHT (ohne Anstrichfarben und Lacke)	t 1000 EUR	556 2 854	502 2 737	590 3 006	5

## 4 Produktion nach Güterarten - Deutschland

Melde-Nr.	Bezeichnung	Einheit	1. VJ 2007	4. VJ 2007	1. VJ 2008	1. VJ 2008 Anzahl Unternehmen
1	2	3	4	5	6	7
2430 12 290	- - Anstrichfarben und Lacke auf der Grundlage von Polyestern (ohne Alkydharze), in einem nicht-wässrigen Medium dispergiert oder gelöst	t 1000 EUR	15 473 69 852	14 975 69 625	18 774 81 488	27
2430 12 300	- Lösungen auf der Grundlage von Acryl- oder Vinylpolymeren mit einem Anteil an flüchtigen organischen Lösungsmitteln über 50 GHT (ohne Anstrichfarben und Lacke)	t 1000 EUR	3 914 12 998	3 579 12 379	4 637 14 242	12
2430 12 550	- Anstrichfarben und Lacke auf der Grundlage von Acryl- und Vinylpolymeren, in einem nichtwässrigen Medium dispergiert oder gelöst	t 1000 EUR	11 047 61 152	10 285 51 681	10 104 51 124	52
2430 12 570	- - auf der Grundlage von Acrylpolymeren	t 1000 EUR	7 213 23 229	4 476 17 188	5 484 19 967	44
2430 12 700	- - auf der Grundlage von Vinylpolymeren	t 1000 EUR	7 213 23 229	4 476 17 188	5 484 19 967	44
2430 12 700	- Lösungen auf der Grundlage von anderen synthetischen o. chemisch modifizierten natürlichen Polymeren mit einem Anteil an flüchtigen organischen Lösungsmitteln über 50 GHT (oh. Anstrichfarben u. Lacke)	t 1000 EUR	11 411 46 214	12 326 49 833	11 374 48 207	23
2430 12 901	- Anstrichfarben und Lacke auf der Grundlage von anderen synthetischen oder chemisch modifizierten natürlichen Polymeren	t 1000 EUR	7 493 26 431	8 902 26 106	9 414 28 089	31
2430 12 902	- - Festkörperreiche Lacke, High Solids (maximal 30 % organische Lösungsmittel)	t 1000 EUR	7 493 26 431	8 902 26 106	9 414 28 089	31
2430 12 902	- - Anstrichfarben und Lacke	t 1000 EUR	22 092 68 524	17 234 58 159	20 672 64 085	79
2430 12 903	- - - auf der Grundlage von Alkydharzen, lufttrocknend	t 1000 EUR	22 092 68 524	17 234 58 159	20 672 64 085	79
2430 12 903	- - - auf der Grundlage von Alkydharzen, wärmetrocknend	t 1000 EUR	5 537 20 141	4 059 15 627	4 236 16 715	25
2430 12 905	- - - auf der Grundlage von Cellulosenitrat	t 1000 EUR	7 683 26 208	5 911 20 429	6 339 22 268	51
2430 12 906	- - - auf der Grundlage von Phenol-, Harnstoff- oder Melaminharzen	t 1000 EUR	995 3 928	970 3 704	909 3 384	21
2430 12 907	- - - auf der Grundlage von Epoxidharzen	t 1000 EUR	16 549 63 818	17 278 66 237	17 095 66 393	75
2430 12 908	- - - auf der Grundlage von Polyurethanharzen	t 1000 EUR	16 244 91 131	15 869 87 722	16 294 92 561	82
2430 12 909	- - Andere Anstrichfarben und Lacke auf der Grundlage von anderen synthetischen oder chemisch modifizierten natürlichen Polymeren	t 1000 EUR	10 761 56 080	9 813 49 494	10 400 56 125	85
2430 21 300	Zubereitete Pigmente, Trübungsmittel, Farben, Schmelzglasuren, Engoben, flüssige Glanzmittel usw. für die Keramik-, Emaillier- oder Glasindustrie; Glasfritte u.a. Glas in Form von Pulver, Granalien, Schuppen oder Flocken	t 1000 EUR	7 104 25 029	6 553 22 200	6 567 24 169	9
2430 21 500	- Zubereitete Pigmente, zubereitete Trübungsmittel, zubereitete Farben u.ä. Zubereitungen für die Keramik-, Emaillier- oder Glasindustrie	t 1000 EUR	7 104 25 029	6 553 22 200	6 567 24 169	9
2430 21 500	- Schmelzglasuren u.a. verglasbaren Massen, Engoben u.ä. Zubereitungen für die Keramik-, Emaillier- oder Glasindustrie	t 1000 EUR	4 318 12 256	3 248 10 125	3 301 10 856	6
2430 21 700	- Flüssige Glanzmittel u.ä. Zubereitungen für die Keramik-, Emaillier- oder Glasindustrie; Glasfritte u.a. Glas in Form von Pulver, Granalien, Schuppen oder Flocken (z.B. Überfangglas)	t 1000 EUR	71 .	150 .	254 .	6

Melde-Nr.	Bezeichnung	Einheit	1. VJ 2007	4. VJ 2007	1. VJ 2008	1. VJ 2008 Anzahl Unternehmen
1	2	3	4	5	6	7
	Andere Anstrichfarben, Lacke; zubereitete Wasserpigmentfarben, Sikkative; Pigmente in nichtwässrigen Medien; Prägefolien; Färbemittel; Kitt; Spachtelmassen; zusammengesetzte organische Löse- und Verdünnungsmittel					
2430 22 130	- - - - - Andere Anstrichfarben und Lacke, zubereitete Wasserpigmentfarben für die Lederzubereitung	t	1 349	1 770	1 262	10
	- - - - - Anstrichfarben und Lacke auf der Grundlage von trocknenden Ölen	1000 EUR	11 315	10 768	10 117	
2430 22 151	- - - - - Andere Anstrichfarben und Lacke, a.n.g.; zubereitete Wasserpigmentfarben für die Lederzubereitung	t	20 371	14 634	19 468	17
	- - - - - Zubereitete Pulverlacke	1000 EUR	84 573	63 041	71 445	
2430 22 153	- - - - - Anstrichfarben und Lacke auf der Grundlage von Bitumen oder Teer	t	6 591	4 147	5 086	13
	- - - - - Anstrichfarben und Lacke auf der Grundlage von Schellack, natürlichen Gummen oder Harzen usw.	1000 EUR	17 357	11 350	13 846	
2430 22 155	- - - - - Zubereitete Wasserpigmentfarben für die Lederindustrie	t	1 007	726	843	12
	- - - - - Wasserpigmentfarben für die Lederindustrie	1000 EUR	2 763	1 987	2 268	
2430 22 200	- - - - - Zubereitete Sikkative	t	.	173	.	2
	- - - - - Sikkative	1000 EUR	109	134	124	4
2430 22 300	- - - - - Prägefolien zum Bedrucken	t	.	.	.	4
	- - - - - Pigmente (einschl. Metallpulver und -flitter), in nichtwässrigen Medien dispergiert, zum Herstellen von Anstrichfarben; Färbemittel und andere Farbmittel, i.A.E.	1000 EUR	.	.	.	
2430 22 430	- - - - - Perlenssenz	t	.	.	.	3
	- - - - - Andere Pigmente (einschl. Metallpulver und -flitter)	1000 EUR	.	.	.	
2430 22 450	- - - - - Kitt; Spachtelmassen für Anstreicherarbeiten	t	4 010	3 690	3 790	14
	- - - - - Kitt; Spachtelmassen für Anstreicherarbeiten	1000 EUR	21 440	18 265	20 121	
2430 22 530	- - - - - Glaserkitt, Harzzement u.a. Kitt	t	30 362	32 459	31 382	21
	- - - - - Glaserkitt, Harzzement u.a. Kitt	1000 EUR	64 643	65 385	63 135	
2430 22 550	- - - - - Spachtelmassen für Anstreicherarbeiten	t	36 528	37 828	37 050	28
	- - - - - Spachtelmassen für Anstreicherarbeiten	1000 EUR	27 869	26 846	29 019	
2430 22 601	- - - - - Nichtfeuerfeste Spachtel- und Verputzmassen für Fassaden, Innenwände, Fußböden, Decken und dergl.	t	36 419	38 681	34 061	22
	- - - - - für Fassaden, Innenwände und Decken	1000 EUR	34 013	38 297	31 783	
2430 22 603	- - - - - Silikatgebundene Putze	t	9 424	8 138	8 138	11
	- - - - - Silikatgebundene Putze	1000 EUR	6 337	5 962	5 757	
2430 22 604	- - - - - Silikonharzgebundene Putze	t	2 981	5 031	3 130	6
	- - - - - Silikonharzgebundene Putze	1000 EUR	3 924	6 596	3 968	
2430 22 605	- - - - - Andere Putze	t	16 074	14 875	16 450	11
	- - - - - für Fußböden	1000 EUR	9 970	9 654	9 510	
2430 22 607	- - - - - Spachtel- und Verputzmassen, mit Wasser abbindend	t	97 114	84 262	87 905	13
	- - - - - Spachtel- und Verputzmassen, mit Wasser abbindend	1000 EUR	61 536	55 078	54 899	
2430 22 609	- - - - - Andere Spachtel- und Verputzmassen	t	6 470	5 599	7 615	16
	- - - - - Andere Spachtel- und Verputzmassen	1000 EUR	12 122	11 591	13 099	
2430 22 730	- - - - - Zusammengesetzte organische Löse- und Verdünnungsmittel und Zubereitungen zum Entfernen von Farben oder Lacken	t	11 114	15 843	13 981	32
	- - - - - auf der Grundlage von Butylacetat	1000 EUR	18 219	20 248	18 683	
2430 22 793	- - - - - Zubereitungen zum Entfernen von Farben und Lacken, andere zusammengesetzte organische Löse- und Verdünnungsmittel, a.n.g.	t	11 455	8 013	7 944	22
	- - - - - Zubereitungen zum Entfernen von Farben und Lacken (Abbeizer)	1000 EUR	6 826	5 580	5 653	
2430 22 799	- - - - - Andere zusammengesetzte organische Löse- und Verdünnungsmittel, a.n.g.	t	39 077	39 791	38 534	105
	- - - - - Andere zusammengesetzte organische Löse- und Verdünnungsmittel, a.n.g.	1000 EUR	64 021	68 541	65 882	

## 4 Produktion nach Güterarten - Deutschland

Melde-Nr.	Bezeichnung	Einheit	1. VJ 2007	4. VJ 2007	1. VJ 2008	1. VJ 2008 Anzahl Unternehmen	
1	2	3	4	5	6	7	
2430 23 500	Farben für Kunstmalerei, für den Unterricht, für die Plakatmalerei, für Farbtonungen, zur Unterhaltung u.ä. Farben, in Tafelchen, Tuben o.ä. Aufmachungen - in Zusammenstellungen	t 1000 EUR	359 4 220	266 3 673	323 4 134	5	
2430 23 700	- nicht in Zusammenstellungen	t 1000 EUR	539 8 592	621 8 543	537 8 001	8	
2430 24 530	Druckfarben - Schwarze Druckfarben - - für Lithographie	t 1000 EUR	18 212 42 861	21 805 43 850	19 403 39 841	10	
2430 24 550	- - für Flexographie	t 1000 EUR	305 1 718	276 1 709	242 1 419	6	
2430 24 590	- - für andere Verwendung	t 1000 EUR	10 000 27 373	11 769 30 764	11 629 30 583	12	
2430 24 730	- Andere Druckfarben - - für Lithographie	t 1000 EUR	64 289 186 341	74 067 184 774	64 332 167 301	12	
2430 24 750	- - für Flexographie	t 1000 EUR	13 339 54 594	12 823 51 705	13 233 53 374	11	
2430 24 790	- - für andere Verwendung	t 1000 EUR	39 104 129 769	38 978 125 174	37 605 124 303	20	
2441 10 300	Pharmazeutische Grundstoffe u.ä. Erzeugnisse Salicylsäure, O-Acetylsalicylsäure, ihre Salze und Ester - Salicylsäure und ihre Salze darunter zum Absatz bestimmt	t 1000 EUR	*	.	.	4 4	
2441 10 500	- O-Acetylsalicylsäure, ihre Salze und Ester darunter zum Absatz bestimmt	t 1000 EUR	*	.	271	2 2	
2441 10 700	- Andere Ester der Salicylsäure und ihre Salze (z.B. Methylsalicylat, Phenylsalicylat) darunter zum Absatz bestimmt	t 1000 EUR	*	209 209 2 634	114 114 2 303	140 140 2 342	4 4
2441 20 100	Lysinsäure, -ester, Glutaminsäure und deren Salze; quartäre organische Ammoniumsalze und -hydroxide; Phosphoaminolipide; acyclische und cyclische Amide (einschl. Carbamaten) (ohne Ureine und Derivate) - Lysin und seine Ester; Salze dieser Erzeugnisse darunter zum Absatz bestimmt	t 1000 EUR	*	.	.	1 1	
2441 20 200	- Glutaminsäure und ihre Salze darunter zum Absatz bestimmt	t 1000 EUR	*	.	.	- -	
2441 20 300	- Cholin und seine Salze darunter zum Absatz bestimmt	t 1000 EUR	*	.	.	2 2	
2441 20 400	- Lecithine u.ä. Phosphoaminolipide darunter zum Absatz bestimmt	t 1000 EUR	*	.	.	3 3	
2441 20 500	- Andere quartäre organische Ammoniumsalze und -hydroxide darunter zum Absatz bestimmt	t 1000 EUR	*	3 841 3 300 16 042	3 937 3 922 9 922	3 440 9 830	11 11
2441 20 600	- Acyclische Amide (einschl. acyclischen Carbamaten) und ihre Derivate, Salze dieser Erzeugnisse darunter zum Absatz bestimmt	t 1000 EUR	*	163 146 48 174	187 944 58 046	184 208 64 764	14 13
2441 20 700	- Andere cyclische Amide (ohne Ureine, aber einschl. cyclischen Carbamaten) und ihre Derivate; Salze dieser Erzeugnisse darunter zum Absatz bestimmt	t 1000 EUR	*	347 8 945	93 3 495	307 7 178	13 12
2441 31 100	Ausgewählte heterocyclische Verbindungen; Sulfamide - Lactone (ohne Coumarin, Methylcoumarine und Ethylcoumarine) darunter zum Absatz bestimmt	t 1000 EUR	*	13 149 3 704 27 142	8 819 2 060 12 129	12 671 1 843 26 643	7 7
2441 31 200	- Phenazon (Antipyrin) und seine Derivate darunter zum Absatz bestimmt	t 1000 EUR	*	.	.	.	3 3
2441 31 300	- Andere Verbindungen, die einen nichtkondensierten Pyrazolring (auch hydriert) in der Struktur enthalten (z.B. Phenylbutazon) darunter zum Absatz bestimmt	t 1000 EUR	*	1 392 89 1 593	1 030 156 10 208	1 324 152 3 971	9 7

## 4 Produktion nach Güterarten - Deutschland

Melde-Nr.	Bezeichnung	Einheit	1. VJ 2007	4. VJ 2007	1. VJ 2008	1. VJ 2008 Anzahl Unternehmen
1	2	3	4	5	6	7
2441 31 400	- Hydantoin und seine Derivate darunter zum Absatz bestimmt	t t 1000 EUR	*	.	.	- -
2441 31 550	- Verbindungen, die einen Pyrimidinring (auch hydriert) oder Piperazinring in der Struktur enthalten; Nucleinsäuren und ihre Salze - Malonylhamstoff (Barbitursäure) und seine Derivate; Salze dieser Erzeugnisse darunter zum Absatz bestimmt	t t 1000 EUR	*	41 . .	194 . 3 059	39 . 714
2441 31 590	- - Andere Verbindungen, die einen Pyrimidinring (auch hydriert) oder Piperazinring in der Struktur enthalten; Nucleinsäuren und ihre Salze (z.B. Diazinon) darunter zum Absatz bestimmt	t t 1000 EUR	*	3 423 945 38 125	2 118 1 116 49 249	4 430 1 670 40 152
2441 31 700	- Verbindungen, die einen nichtkondensierten Triazinring (auch hydriert) in der Struktur enthalten (ohne Melamin) darunter zum Absatz bestimmt	t t 1000 EUR	*	10 789 10 132 28 701	10 750 10 147 33 096	12 506 . 42 300
2441 31 800	- Verbindungen, die ein Phenothiazinringssystem (auch hydriert) enthalten, nicht weiter kondensiert darunter zum Absatz bestimmt	t t 1000 EUR	*	- - -	- - -	- - -
2441 32 000	Sulfonamide darunter zum Absatz bestimmt	t t 1000 EUR	*	459 70 .	416 . .	1 173 142 .
2441 40 000	Chemisch reine Zucker (ohne Saccharose, Lactose, Maltose, Glucose, Fructose), Ether und Ester von Zuckern und ihre Salze darunter zum Absatz bestimmt	t t 1000 EUR	*	.	.	.
2441 51 100	Provitamine, Vitamine und Hormone, Glykoside, Alkaloide, Antibiotika Natürliche, auch synthetisch hergestellte Provitamine und Vitamine (einschl. natürlichen Konzentraten), ihre hauptsächlich als Vitamine gebrauchten Derivate, auch untereinander gemischt, auch in Lösungsmitteln - Provitamine, ungemischt	1000 EUR	.	.	.	4 4 1
2441 51 230	- Vitamine A, B1 und ihre Derivate, ungemischt - - Vitamine A und ihre Derivate	1000 EUR	.	.	.	2
2441 51 250	- - Vitamin B1 und seine Derivate - Vitamin B2, D- oder DL-Pantothensäure (Vitamin B3 oder B5) und ihre Derivate, ungemischt	1000 EUR	.	.	.	2
2441 51 330	- - Vitamin B2 und seine Derivate	1000 EUR	.	.	.	1
2441 51 350	- - D- oder DL-Pantothensäure (Vitamin B3 oder B5) und ihre Derivate - Vitamine B6 und B12 und ihre Derivate, ungemischt	1000 EUR	.	.	.	1
2441 51 430	- - Vitamin B6 und seine Derivate	1000 EUR	.	.	.	1
2441 51 450	- - Vitamin B12 und seine Derivate - Andere Vitamine und ihre Derivate, ungemischt	1000 EUR	-	-	-	-
2441 51 530	- - Vitamin C und seine Derivate	1000 EUR	15 328	.	.	5
2441 51 550	- - Vitamin E und seine Derivate	1000 EUR	.	.	.	3
2441 51 590	- - Andere Vitamine und ihre Derivate (z.B. Vitamin B9, Vitamin H)	1000 EUR	.	.	.	1
2441 51 900	- Natürliche Konzentrate von Vitaminen; Mischungen von Vitaminen und ihren Derivaten, auch in Lösungsmitteln aller Art	1000 EUR	23 353	29 124	30 524	14

Melde-Nr.	Bezeichnung	Einheit	1. VJ 2007	4. VJ 2007	1. VJ 2008	1. VJ 2008 Anzahl Unternehmen
1	2	3	4	5	6	7
	Natürliche, auch synthetisch hergestellte Hormone; ihre hauptsächlich als Hormone gebrauchten Derivate; andere hauptsächlich als Hormone gebrauchte Steroide					
2441 52 350	- Hormone der Nebennierenrinde und ihre Derivate	1000 EUR	.	.	.	2
2441 52 370	- - Cortison, Hydrocortison, Prednison (Dehydrocortison) und Prednisolon (Dehydrohydrocortison)	1000 EUR	.	.	.	2
2441 52 500	- Halogenderivate der Hormone der Nebennierenrinde	1000 EUR	.	.	.	2
2441 52 550	- Insulin und seine Salze	1000 EUR	-	-	-	-
2441 52 550	- Polypeptid-, Protein- u. Glycoprotein-hormone, ihre Derivate und ihre strukturverwandten Verbindungen (ohne Insulin und seine Salze)	1000 EUR	.	.	.	2
2441 52 700	- Östrogene und Gestagene	1000 EUR	-	-	.	1
2441 52 750	- Steroidhormone, deren Derivate und deren strukturverwandte Verbindungen (ohne Cortison, Hydrocortison, Prednison und Prednisolon; Halogenderivate und halogenisierte Derivate der Corticosterioide)	1000 EUR	5 645	.	.	2
2441 52 800	- Catecholaminhormone, deren Verbindungen und deren strukturverwandte Verbindungen	1000 EUR	-	-	-	-
	Natürliche, auch synthetisch hergestellte Glykoside und pflanzliche Alkaloide, ihre Salze, Ether, Ester und andere Derivate					
2441 53 130	- Natürliche, auch synthetisch hergestellte Glykoside, ihre Salze, Ether, Ester u.a. Derivate	1000 EUR	.	.	.	2
2441 53 150	- - Rutosid (Rutin) und seine Derivate	1000 EUR	.	.	.	2
2441 53 150	- - Andere natürliche, auch synthetisch hergestellte Glykoside und ihre Salze, Ether, Ester und andere Derivate (z.B. Digitalis-Glykoside, Glycyrrhizin)	1000 EUR	.	.	.	2
2441 53 230	- Opium- und Chinaalkaloide und ihre Derivate; Salze dieser Erzeugnisse	1000 EUR	.	.	642	3
2441 53 250	- - Opiumalkaloide und ihre Derivate; Salze dieser Erzeugnisse	1000 EUR	.	.	.	1
2441 53 290	- Chinin und seine Salze	1000 EUR	.	.	.	1
2441 53 290	- - Andere Chinaalkaloide und ihre Derivate; Salze dieser Erzeugnisse	1000 EUR	.	.	-	-
2441 53 300	- Mutterkomalkaloide und ihre Derivate; Salze dieser Erzeugnisse	1000 EUR	10 737	13 857	8 193	6
2441 53 400	- Ephedrine und ihre Salze	1000 EUR	.	.	.	1
2441 53 500	- Theophyllin und Aminophyllin (Theophyllin-Ethylendiamin) und ihre Derivate; Salze dieser Erzeugnisse	1000 EUR	2 984	.	.	2
2441 53 600	- Mutterkomalkaloide und ihre Derivate; Salze dieser Erzeugnisse	1000 EUR	-	.	-	-
2441 53 800	- Andere natürliche, auch synthetisch hergestellte pflanzliche Alkaloide, ihre Salze, Ether, Ester u.a. Derivate (z.B. Nicotin, Cocain, Emetin)	1000 EUR	27 480	23 905	33 643	9
	Antibiotika					
2441 54 300	- Penicilline und ihre Derivate mit Penicillansäurestruktur; Salze dieser Erzeugnisse	kg	*	.	.	2
	darunter zum Absatz bestimmt	1000 EUR	.	.	.	2
2441 54 400	- Streptomycine und ihre Derivate; Salze dieser Erzeugnisse	kg	*	-	-	-
	darunter zum Absatz bestimmt	1000 EUR	-	-	-	-

## 4 Produktion nach Güterarten - Deutschland

Melde-Nr.	Bezeichnung	Einheit	1. VJ 2007	4. VJ 2007	1. VJ 2008	1. VJ 2008 Anzahl Unternehmen
1	2	3	4	5	6	7
2441 54 500	- Tetracycline und ihre Derivate; Salze dieser Erzeugnisse darunter zum Absatz bestimmt	kg 1000 EUR	*	.	.	1 1
2441 54 600	- Chloramphenicol und seine Derivate; Salze dieser Erzeugnisse darunter zum Absatz bestimmt	kg 1000 EUR	*	-	-	-
2441 54 700	- Erythromycin und seine Derivate; Salze dieser Erzeugnisse darunter zum Absatz bestimmt	kg 1000 EUR	*	-	-	-
2441 54 900	- Andere Antibiotika darunter zum Absatz bestimmt	kg 1000 EUR	*	.	161 735 161 735	205 579 205 579
	Drüsen, andere Organe, andere menschliche oder tierische Stoffe zu therapeutischen u.ä. Zwecken; Heparin; menschliches Blut; tierisches Blut zu therapeutischen u.ä. Zwecken zubereitet; Kulturen von Mikroorganismen			8 531	6 779	.
2441 60 100	- Drüsen u.ä. Organe, getrocknet, auch als Pulver	1000 EUR		.	.	2
2441 60 200	- Auszüge aus Drüsen oder anderen Organen oder ihren Absonderungen	1000 EUR		.	.	2
2441 60 300	- Heparin und seine Salze; andere menschliche oder tierische Stoffe zu therapeutischen oder prophylaktischen Zwecken	1000 EUR		.	1 736	3
2441 60 500	- Menschliches Blut; tierisches Blut, zu therapeutischen, prophylaktischen oder diagnostischen Zwecken zubereitet; Kulturen von Mikroorganismen (ohne Hefen); andere Toxine u.ä. Erzeugnisse, a.n.g.	1000 EUR		23 174	23 845	27 255
2442 11 300	Pharmazeutische Spezialitäten und sonstige pharmazeutische Erzeugnisse Arzneiwaren, die aus ungemischten oder aus zwei oder mehr Bestandteilen bestehen, zu therapeutischen oder prophylaktischen Zwecken Arzneiwaren, Antibiotika enthaltend (Penicilline, Streptomycine u.ä.) - Penicillin oder Streptomycine oder ihre Derivate enthaltend, weder dosiert noch i.A.E.	1000 EUR		.	.	2
2442 11 500	- andere Antibiotika enthaltend, weder dosiert noch i.A.E.	1000 EUR		3 974	.	3
2442 11 600	- Penicilline oder ihre Derivate (mit Penicillansäuregerüst) oder Streptomycine oder ihre Derivate enthaltend, dosiert oder i.A.E.	1000 EUR		15 143	15 858	21 827
2442 11 800	- andere Antibiotika enthaltend, dosiert oder i.A.E.	1000 EUR		496 045	497 184	516 911
2442 12 300	Arzneiwaren, Hormone enthaltend (ohne solche mit Antibiotika) - Insulin enthaltend, weder dosiert noch i.A.E.	1000 EUR		.	.	-
2442 12 500	- andere Hormone enthaltend (ohne Insulin und Antibiotika), weder dosiert noch i.A.E.	1000 EUR		52 446	38 144	46 800
2442 12 600	- Insulin enthaltend, dosiert oder i.A.E.	1000 EUR		.	.	1
2442 12 650	- Corticosteroidhormone, deren Derivate und strukturverwandte Verbindungen enthaltend, dosiert oder i.A.E.	1000 EUR		259 122	266 481	206 532
2442 13 100	Arzneiwaren, Alkaloide oder ihre Derivate, Jod, Jodverbindungen, Vitamine u.ä. gemischte Bestandteile enthaltend (ohne solche mit Antibiotika oder Hormonen) - Alkaloide oder ihre Derivate enthaltend (ohne solche mit Antibiotika oder Hormonen), weder dosiert noch i.A.E.	1000 EUR		344 376	233 582	180 943
2442 13 200	- Jod oder Jodverbindungen oder gemischte Bestandteile enthaltend, a.n.g., weder dosiert noch i.A.E.	1000 EUR		206 478	216 460	204 818

## 4 Produktion nach Güterarten - Deutschland

Melde-Nr.	Bezeichnung	Einheit	1. VJ 2007	4. VJ 2007	1. VJ 2008	1. VJ 2008 Anzahl Unternehmen
1	2	3	4	5	6	7
2442 13 400	- Alkaloide oder ihre Derivate enthaltend (ohne solche mit Antibiotika oder Hormonen), dosiert oder i.A.E.	1000 EUR	320 774	343 800	339 263	33
2442 13 600	- Vitamine, Provitamine oder Mischungen derselben (auch in Lösemitteln aller Art) enthaltend, dosiert oder i.A.E.	1000 EUR	414 760	433 569	459 193	62
2442 13 800	- Jod oder Jodverbindungen oder gemischte Bestandteile enthaltend, a.n.g., dosiert oder i.A.E.	1000 EUR	2 312 530	2 400 332	2 640 395	119
2442 21 200	Andere pharmazeutische Erzeugnisse für medizinische oder chirurgische Zwecke Antisera und andere Blutbestandteile; Vaccine - Antisera u.a. Blutfraktionen	1000 EUR	192 843	187 867	214 172	11
2442 21 400	- Vaccine für die Humanmedizin	1000 EUR	125 957	121 254	117 306	4
2442 21 600	- Vaccine für die Veterinärmedizin	1000 EUR	26 123	23 540	22 406	6
2442 22 000	Empfängnisverhütende chemische Zubereitungen auf der Grundlage von Hormonen oder Spermiziden	1000 EUR	.	.	.	3
2442 23 200	Reagenzien zum Bestimmen der Blutgruppen oder Blutfaktoren; Röntgenkontrastmittel; diagnostische Reagenzien; Zahnzement u.a. Zahnfüllstoffe; Zement zum Wiederherstellen von Knochen - Reagenzien zum Bestimmen der Blutgruppen oder Blutfaktoren	1000 EUR	35 920	42 475	41 455	10
2442 23 400	- Röntgenkontrastmittel; diagnostische Reagenzien zur Verwendung am Patienten	1000 EUR	344 653	378 279	289 695	9
2442 23 600	- Zahnzement u.a. Zahnfüllstoffe; Zement zum Wiederherstellen von Knochen	1000 EUR	64 864	66 555	79 197	13
2442 23 700	- Zubereitungen in Form von Gelen, die in Human- oder Veterinärmedizin als Gleitmittel für Körperteile bei chirurgischen Operationen, medizinischen Untersuchungen oder als Kontaktmittel zwischen Körper und medizinischen Geräten eingesetzt werden	1000 t EUR	.	.	213	3
2442 24 101	Watte, Mull, Binden; steriles Catgut u.ä. Material; sterile Laminaristifte; sterile resorbierbare blutstillende Einlagen; Taschen u.a. Behälter mit Apothekenausstattung für Erste Hilfe - Heftpflaster und andere Waren mit Klebeschicht, für medizinische Zwecke aufgemacht - - Rollenpflaster (ohne Wundkissen)	1000 EUR	.	.	.	2
2442 24 103	- - Pflasterstrips und Wundverbände mit Wundkissen	1000 EUR	3 718	3 670	3 386	3
2442 24 105	- - Pflaster mit medikamentösen Wirkstoffen	1000 EUR	34 507	38 189	39 137	4
2442 24 301	- - - Watte, Mull, Binden u. dgl., mit medikamentösen Stoffen getränkt oder überzogen oder i.A.E. zu medizinischen, chirurgischen, zahnärztlichen oder tierärztlichen Zwecken (ohne Heftpflaster u.a. Waren mit Klebeschicht) - - - Gewebebinden - - - Gewebebinden mit medikamentösen Stoffen getränkt oder überzogen	1000 EUR	.	.	.	1
2442 24 302	- - - Gewebebinden nicht mit medikamentösen Stoffen getränkt oder überzogen	1000 EUR	16 636	14 607	16 279	6
2442 24 305	- - - Verbandmaterial - - - Verbandmaterial aus Mull, Zellstoff, Watte, Vliesstoff	1000 EUR	19 311	18 255	18 810	6
2442 24 306	- - - Verbandmaterial aus anderen Stoffen, z.B. Hydrogelwundauflagen, Alginat-Schaumstoff- und Folienverbände	1000 EUR	3 784	4 410	4 478	3
2442 24 308	- - - Haemostatische Verbandstoffe	1000 EUR	.	.	.	1

## 4 Produktion nach Güterarten - Deutschland

Melde-Nr.	Bezeichnung	Einheit	1. VJ 2007	4. VJ 2007	1. VJ 2008	1. VJ 2008 Anzahl Unternehmen
1	2	3	4	5	6	7
2442 24 309	- - Andere Waren, mit medikamentösen Stoffen getränkt oder überzogen oder i.A.E. zu medizinischen, chirurgischen, zahnärztlichen oder tierärztlichen Zwecken (ohne Heftpflaster u.a. Waren mit Klebeschicht)	1000 EUR	6 409	7 338	5 809	4
2442 24 500	- Steriles Catgut, ähnliches steriles Nahtmaterial und sterile Klebstoffe für organische Gewebe für chirurgische Zwecke; sterile Laminariastifte und -tampons; sterile resorbierbare blutstillende Einlagen zu chirurgischen oder zahnärztlichen Zwecken	1000 EUR	37 785	41 262	45 000	9
2442 24 700	- Taschen u.a. Behälter mit Apothekenausstattung für Erste Hilfe	1000 EUR	7 173	4 201	5 403	3
2442 25 000	Pharmazeutische Abfälle / Reststoffe	1000 EUR	.	.	.	1
2451 10 500	Seifen, Wasch-, Reinigungs- und Poliermittel Glycerin, -wasser und -unterlaugen - Glycerin, roh; Glycerinwasser und Glycerinunterlaugen darunter zum Absatz bestimmt	t t 1000 EUR	* 13 595 13 595 2 424	16 213 16 213 5 084	24 363 24 363 6 702	9 9
2451 10 700	- Anderes Glycerin, synthetisches Glycerin darunter zum Absatz bestimmt	t t 1000 EUR	* 52 725 52 725 23 591	53 807 53 807 29 373	52 803 52 803 43 066	16 16
2451 20 200	Organische grenzflächenaktive Stoffe (ohne Seifen) - anionisch wirkend darunter zum Absatz bestimmt	t t 1000 EUR	* 159 588 139 624 123 555	141 981 132 178 123 982	150 365 139 851 137 982	23 22
2451 20 300	- kationisch wirkend darunter zum Absatz bestimmt	t t 1000 EUR	* 38 823 30 639 36 132	36 717 27 573 34 259	41 010 43 435	14 14
2451 20 500	- nichtionogen wirkend darunter zum Absatz bestimmt	t t 1000 EUR	* 119 598 109 519 174 500	114 918 106 041 178 848	122 041 112 992 189 055	25 25
2451 20 900	- Andere organische grenzflächenaktive Stoffe darunter zum Absatz bestimmt	t t 1000 EUR	* 37 212 31 533 36 822	35 010	33 463 28 528 31 575	13 12
2451 31 203	Seifen; als Seife verwendbare organische grenzflächenaktive Stoffe und Zubereitungen in bestimmten Formen, auch ohne Gehalt an Seife; Papier usw. mit Seife oder Reinigungsmitteln getränkt oder überzogen - in Form von Tafeln, Riegeln usw., zur Körperpflege; Feinseifen, Medizinalseifen - - Rasierseifen	t 1000 EUR	234 634	289 923	270 939	3
2451 31 208	- - Papier, Watte, Filz und Vliesstoffe, mit Seife oder Reinigungsmitteln getränkt oder überzogen, zur Körperpflege; andere Seifen (z.B. Feinseife, Medizinalseife) - in Form von Tafeln, Riegeln usw., nicht zur Körperpflege	t 1000 EUR	28 465 45 900	31 633 35 924	33 501 34 781	17
2451 31 530	- - Industrieseifen	t 1000 EUR	3 514 4 650	3 704 5 105	3 591 5 140	4
2451 31 550	- - Haushaltskernseifen	t 1000 EUR	.	.	.	2
2451 31 590	- - Andere Seifen, nicht zur Körperpflege	t 1000 EUR	.	.	.	2
2451 31 730	- Seifen in anderen Formen - - in Form von Flocken, Körner oder Pulver	t 1000 EUR	1 559 1 266	1 437 1 329	1 812 1 758	4
2451 31 793	- - in anderen Formen - - - flüssig und pastenförmig, zur Körperpflege	t 1000 EUR	16 678 22 992	17 376 23 056	20 476 24 659	37
2451 31 799	- - - nicht zur Körperpflege	t 1000 EUR	1 872 2 134	1 400 1 869	1 510 1 775	14
2451 31 830	- Organisch grenzflächenaktive Erzeugnisse und Zubereitungen zum Waschen der Haut, in Form einer Flüssigkeit oder Creme, auch ohne Gehalt an Seife, i.A.E.	t 1000 EUR	1 203	945	902 1 643	5

Melde-Nr.	Bezeichnung	Einheit	1. VJ 2007	4. VJ 2007	1. VJ 2008	1. VJ 2008 Anzahl Unternehmen
1	2	3	4	5	6	7
2451 32 300	Grenzflächenaktive Zubereitungen, zubereitete Waschmittel und Waschlösungsmittel, zubereitete Reinigungsmittel, auch Seife enthaltend (ohne Seifen), i.A.E.	t 1000 EUR	4 744 11 711	4 617 11 796	3 968 10 539	17
2451 32 523	- Zubereitete Waschmittel, Waschlösungsmittel und zubereitete Reinigungsmittel, auch Seife enthaltend, i.A.E.	t 1000 EUR	44 625 40 364	38 543 33 179	37 945 33 886	17
2451 32 529	- - - Universalwaschmittel, i.A.E.	t 1000 EUR	69 615 103 251	49 426 71 026	40 967 59 789	17
2451 32 533	- - - Flüssig	t 1000 EUR	20 315 24 517	11 272 16 217	13 562 18 950	15
2451 32 539	- - - Andere Spezialwaschmittel	t 1000 EUR	21 585 32 863	10 699 16 449	8 878 12 293	13
2451 32 573	- - Geschirrspülmittel, i.A.E.	t 1000 EUR	1 583 1 489	969 1 091	1 892 1 881	12
2451 32 575	- - - Klarspüler	t 1000 EUR	26 018 26 564	18 511 19 323	20 589 20 727	31
2451 32 577	- - Handgeschirrspülmittel	t 1000 EUR	45 909 74 216	41 879 62 856	50 654 76 677	27
2451 32 591	- - Maschinengeschirrspülmittel	t 1000 EUR	26 818 22 969	23 460 22 456	22 344 23 100	24
2451 32 592	- - - Stärken, Steifen u.a. Waschlösungsmittel	t 1000 EUR	331 647	644 941	612 921	12
2451 32 593	- - Wasch- und Reinigungsmittel für Teppiche, i.A.E.	t 1000 EUR	10 985 21 098	11 837 21 437	12 541 21 830	22
2451 32 594	- - - Autowaschmittel, i.A.E.	t 1000 EUR	4 396 5 018	9 310 9 706	5 672 6 883	17
2451 32 595	- - Fensterputzmittel, i.A.E.	t 1000 EUR	7 621 10 318	7 479 7 161	8 922 9 428	26
2451 32 596	- - WC-Reinigungsmittel, i.A.E.	t 1000 EUR	19 715 31 350	17 277 24 284	17 020 23 981	28
2451 32 597	- - - Andere Reinigungsmittel, flüssig	t 1000 EUR	37 671 41 740	31 813 35 963	43 022 40 492	56
2451 32 598	- - - Andere Reinigungsmittel, nicht flüssig	t 1000 EUR	7 008 15 593	.	.	15
2451 32 600	- Grenzflächenaktive Zubereitungen (ohne Seifen), n.A.E.	t 1000 EUR	27 968 46 924	23 458 40 852	27 793 47 441	30
2451 32 720	- Zubereitete Waschmittel, Waschlösungsmittel und zubereitete Reinigungsmittel, auch Seife enthaltend, n.A.E.	t 1000 EUR	822	.	1 240 1 967	6
2451 32 730	- - Wasch- und Reinigungsmittel für andere Fußbodenbeläge, n.A.E.	t 1000 EUR	13 790	12 642 27 642	14 601	15
2451 32 740	- - Autowaschmittel, n.A.E.	t 1000 EUR	3 443 5 513	3 135 5 290	3 629 5 677	18
2451 32 750	- - Fensterputzmittel, n.A.E.	t 1000 EUR	546 650	711 847	709 755	7
2451 32 770	- - WC-Reinigungsmittel, n.A.E.	t 1000 EUR	1 557 2 501	1 551 2 472	1 532 2 415	8
2451 32 791	- - - Andere zubereitete Waschmittel, Waschlösungsmittel und zubereitete Reinigungsmittel, auch Seife enthaltend, n.A.E.	t 1000 EUR	2 742 4 125	3 191 3 510	2 787 3 593	20
2451 32 792	- - - Universalwaschmittel, n.A.E.	t 1000 EUR	2 292 3 816	2 513 3 094	2 454 4 069	6
2451 32 793	- - - Spezialwaschmittel, n.A.E.	t 1000 EUR	.	.	.	2
2451 32 794	- - - Geschirrspülmittel, n.A.E.	t 1000 EUR	3 262 4 010	2 262 3 048	2 529 3 323	12

## 4 Produktion nach Güterarten - Deutschland

Melde-Nr.	Bezeichnung	Einheit	1. VJ 2007	4. VJ 2007	1. VJ 2008	1. VJ 2008 Anzahl Unternehmen
1	2	3	4	5	6	7
2451 32 795	- - - Waschlifsmittel, n.A.E.	t			1 402	9
		1000 EUR	1 005	1 139	989	
2451 32 796	- - - Reinigungs- und Entfettungsmittel für technische Zwecke, n.A.E.	t	23 510	22 522	23 247	38
		1000 EUR	37 542	37 122	38 499	
2451 32 797	- - - Reinigungsmittel für die Ernährungswirtschaft	t	28 069	26 127	29 765	16
		1000 EUR	25 237	25 288	28 311	
2451 32 798	- - - Andere Industriereiniger, a.n.g., auch flüssig	t	18 668	14 482	15 208	36
		1000 EUR	30 863	25 312	26 464	
2451 41 000	Zubereitungen zum Parfümieren oder Desodorieren von Räumen, duftende Zubereitungen für religiöse Zeremonien	t				
		1000 EUR	10 836	9 246	8 279	16
2451 42 500	Künstliche Wachse und zubereitete Wachse - Chemisch modifiziertes Montanwachs darunter zum Absatz bestimmt	t	*	.	.	3
		t	.	.	.	3
		1000 EUR	.	.	.	
2451 42 700	- Polyethylenpolykolwachs darunter zum Absatz bestimmt	t	*	16 327	22 152	4
		t				4
		1000 EUR	17 874	20 221	24 935	
2451 42 900	- Andere künstliche Wachse und zubereitete Wachse (einschl. Siegelack)	t	44 069	43 437	45 880	20
		1000 EUR	83 171	81 732	90 324	
2451 43 350	Schuh- und Lederpflegemittel; Möbel- und Bohnerwachs; Autopflegemittel; Polier- und Scheuermittel - Schuhcreme u.ä. Schuh- oder Lederpflegemittel - - Schuhcreme u.ä. Schuhpflegemittel	t	1 541	2 203	2 249	4
		1000 EUR	12 264	17 459	12 825	
2451 43 370	- - Lederpflegemittel	t	399	547	294	15
		1000 EUR	3 962	5 821	3 160	
2451 43 550	- Möbel- und Bohnerwachs und ähnliche Zubereitungen - - für Böden	t	1 325	1 380	1 306	24
		1000 EUR	3 333	3 400	3 131	
2451 43 570	- - für Möbel	t	391	402	475	16
		1000 EUR	1 405	1 518	1 021	
2451 43 750	- Poliermittel für Karosserien u.ä. Autopflegemittel (ohne Poliermittel für Metall) - - Lackpflegemittel für Autos	t	2 632	2 643	2 805	10
		1000 EUR	11 147	9 564	11 395	
2451 43 770	- - Poliermittel für Autos	t	201	77	286	7
		1000 EUR	910	444	1 191	
2451 43 790	- - Andere Autopflegemittel	t	379	237	526	8
		1000 EUR	1 159	1 303	1 685	
2451 43 830	- Polier- und Pflegemittel für Metall, Glas - - Zubereitungen zum Polieren von Metall	t	6 615	5 465	5 447	12
		1000 EUR	10 694	9 393	10 388	
2451 43 890	- - Andere Polier-, Pflegemittel u.ä. Zubereitungen	t	1 083	1 151	1 256	18
		1000 EUR	4 704	5 129	4 838	
2451 44 000	Scheuermittel (Pasten, Pulver u.ä. Zubereitungen), ohne Polierpasten	t	744	832	623	14
		1000 EUR	978	1 151	1 268	
2452 11 500	Duftstoffe und Körperpflegemittel Duftstoffe und -wasser - Duftstoffe (Parfums)	l	137 310	209 291	269 016	10
		1000 EUR	.	14 514	.	
2452 11 700	- Duftwässer (Toilettewässer, EdT, EdC)	l	1 012 090	1 299 224	964 352	18
		1000 EUR	32 528	41 974	35 502	
2452 12 500	Schminkmittel (Make-up) - für die Lippen	kg	884 637	773 134	707 979	19
		1000 EUR	72 768	62 567	55 649	
2452 12 700	- für die Augen	kg	360 969	333 345	305 642	16
		1000 EUR	30 105	26 591	25 840	
2452 13 031	Zubereitungen zur Hand- oder Fußpflege - zur Hand- und Nagelpflege - - zur Handpflege	kg	3 522 016	3 229 317	4 445 095	51
		1000 EUR	18 375	18 101	20 764	
2452 13 035	- - zur Nagelpflege	kg	458 711	504 381	580 219	17
		1000 EUR	9 445	8 562	9 086	
2452 13 050	- zur Fußpflege	kg	1 094 345	1 005 073	1 134 182	28
		1000 EUR	12 892	9 537	10 490	
2452 14 000	Puder, lose oder fest, zur Schönheits- oder Körperpflege	kg	193 965	319 572	187 808	13
		1000 EUR	11 104	10 408	8 078	

## 4 Produktion nach Güterarten - Deutschland

Melde-Nr.	Bezeichnung	Einheit	1. VJ 2007	4. VJ 2007	1. VJ 2008	1. VJ 2008 Anzahl Unternehmen
1	2	3	4	5	6	7
2452 15 010	Andere Zubereitungen zur Schönheitspflege - Schminkmittel (Make-up) für das Gesicht	kg 1000 EUR	1 622 116 46 408	1 637 815 37 352	2 178 525 40 680	23
2452 15 020	- Gesichtereinigungsmittel (einschl. Make-up-Entferner)	kg 1000 EUR	4 211 844 25 469	3 768 663 19 658	4 578 294 26 366	35
2452 15 030	- Wasser, Cremes, Spezialbehandlungsmittel zur Gesichtspflege	kg 1000 EUR	11 452 224 172 901	10 558 191 154 761	12 213 271 184 999	66
2452 15 050	- Wasser, Cremes zur Körperpflege (einschl. solcher für Kleinkinder)	kg 1000 EUR	22 813 230 181 899	25 408 006 198 364	22 141 402 136 909	73
2452 15 070	- Sonnenschutzmittel	kg 1000 EUR	4 600 206 53 130	2 169 447 19 698	3 705 581 43 877	29
2452 15 090	- Andere Zubereitungen zur Schönheitspflege	kg 1000 EUR	1 815 712 12 142	1 892 332 11 527	2 005 309 12 398	33
2452 16 350	Haarwaschmittel, Dauerwellmittel und Haarlacke - Haarwaschmittel (Shampoo) - - flüssige Haarwaschmittel	l 1000 EUR	33 764 610 73 163	33 516 872 67 831	36 588 157 83 339	53
2452 16 390	- - Andere Haarwaschmittel	kg 1000 EUR	185 357 1 490	613 579 3 382	2 029 841 7 436	10
2452 16 500	- Dauerwellmittel und Entkrausungsmittel (Zubereitungen zur Haardauerverformung)	kg 1000 EUR	552 732 1 930	420 526 1 340	316 786 1 218	10
2452 16 700	- Haarsprays (Haarlacke)	kg 1000 EUR	8 686 771 34 581	9 313 979 34 135	11 573 296 39 044	20
2452 17 020	Andere zubereitete Haarbehandlungsmittel - Haarkonditionierungsmittel	kg 1000 EUR	8 881 349 25 604	9 595 185 28 784	7 822 921 27 232	21
2452 17 030	- Haarfestiger, flüssig und als Schaum	kg 1000 EUR	6 199 098 17 276	5 807 095 16 218	4 378 413 13 744	25
2452 17 050	- Haarcremes, Brillantine	kg 1000 EUR	4 877	2 487	1 776	7
2452 17 070	- Tönungsshampoo, Haarfärbemittel, Haarbleichmittel	kg 1000 EUR	15 148 153 66 704	13 199 258 57 453	12 545 390 56 045	10
2452 17 090	- Andere zubereitete Haarbehandlungsmittel, a.n.g.	kg 1000 EUR	7 836 607 37 977	11 085 144 42 924	11 253 030 44 248	29
2452 18 500	Zubereitete Zahn- und Mundpflege-mittel (einschl. Haftpulver und -pasten für Zahnprothesen) - Zahnputzmittel	kg 1000 EUR	19 210 873 44 378	19 687 030 41 606	21 124 816 41 063	26
2452 18 900	- Andere zubereitete Zahn- und Mundpflegemittel (einschl. Haftpulver und -pasten für Zahnprothesen)	kg 1000 EUR	3 993 427 27 475	4 013 821 28 921	6 115 203 33 844	16
2452 19 350	Zubereitete Rasier-, Riech-, Körperpflege- und Schönheitsmittel - Zubereitete Rasiermittel (einschl. Vor- und Nachbehandlungsmitteln) - - als Wasser (Pre- und After-Shave-Lotionen)	kg 1000 EUR	690 961 8 608	753 691 13 696	605 445 10 041	25
2452 19 370	- - als Cremes u.a. Mittel (Rasiercreme und Rasierschaum)	kg 1000 EUR	4 482 498 17 547	5 046 032 19 673	4 890 767 19 201	16
2452 19 500	- Körperdesodorierungs- und Antitranspirationsmittel	kg 1000 EUR	10 118 059 60 259	7 686 435 49 221	12 023 949 62 383	31
2452 19 701	- Parfümierte Badesalze u.a. Bad- und Duschzusätze - - Schaum- und Cremebäder	kg 1000 EUR	10 459 824 16 007	10 898 864 19 030	10 122 631 17 311	41
2452 19 705	- - Duschbäder	kg 1000 EUR	22 372 173 84 724	25 434 810 92 137	26 618 011 89 190	48
2452 19 709	- - Parfümierte Badesalze u.a. Bad- und Duschzusätze, a.n.g.	kg 1000 EUR	12 982 071 45 394	14 099 915 53 197	11 682 081 40 021	28
2452 19 970	- Zubereitete Riech-, Körperpflege- und Schönheitsmittel, a.n.g. - - Zubereitungen für Kleinkinder (ohne Haarwaschmittel, Cremes, Pulver und Desinfektionsmittel)	kg 1000 EUR	:	1 202	:	3
2452 19 980	- - Zubereitungen zur Körperintimpflege; Haarentfernungsmittel; andere zubereitete Riech-, Körperpflege- oder Schönheitsmittel, a.n.g.	kg 1000 EUR	3 367 786 18 518	1 924 635 9 762	2 639 540 14 185	30

## 4 Produktion nach Güterarten - Deutschland

Melde-Nr.	Bezeichnung	Einheit	1. VJ 2007	4. VJ 2007	1. VJ 2008	1. VJ 2008 Anzahl Unternehmen
1	2	3	4	5	6	7
2461 11 300	Schießpulver u.a. zubereitete Sprengstoffe - Schießpulver	t 1000 EUR	.	.	.	1
2461 11 501	- Andere zubereitete Sprengstoffe für zivile Zwecke	t 1000 EUR	12 784 12 695	14 075 14 546	13 874 12 123	7
2461 12 500	Sicherheitszündschnüre; Sprengzündschnüre; Zündhütchen; Sprengkapseln; Zünder, elektrische Sprengzünder - Sicherheitszündschnüre; Sprengzündschnüre	km 1000 EUR	786 827	1 012 550	1 300 1 056	4
2461 12 751	- Zündhütchen, Sprengkapseln; Zünder, elektrische Sprengzünder für zivile Zwecke	1000 St 1000 EUR	.	.	.	1
2461 12 771	- - Zündhütchen, Sprengkapseln für zivile Zwecke	1000 St 1000 EUR	.	.	.	6
2461 13 000	- Zünder, elektrische Sprengzünder für zivile Zwecke	1000 St 1000 EUR	20 250	21 396	23 813	3
2461 14 000	Feuerwerkskörper	t 1000 EUR	.	.	.	3
2462 10 130	Signalraketen, Raketen zum Wetterschießen u. dgl., Knallkörper u.a. pyrotechnische Artikel	t 1000 EUR	286 6 334	421 10 172	269 6 256	3
2462 10 150	Klebstoffe und Gelatine Caseinderivate, Albuminate, Gelatine, Leime u.a. zubereitete Klebstoffe - Caseinleime, Caseinate u.a. Caseinderivate	t 1000 EUR	.	.	.	1
2462 10 200	- - Caseinleime in allen Verpackungsgrößen	t 1000 EUR	.	.	.	1
2462 10 330	- Albumine (ohne Eieralbumin), Albuminate u.a. Albuminderivate	t 1000 EUR	.	.	.	-
2462 10 350	- darunter zum Absatz bestimmt	t 1000 EUR	-	-	-	-
2462 10 370	- Gelatine und ihre Derivate	t 1000 EUR	5 122 27 347	4 915 25 003	5 315 27 917	6
2462 10 500	- - für Speisezwecke	t 1000 EUR	.	.	.	2
2462 10 501	- - für pharmazeutische Zwecke	t 1000 EUR	.	.	.	2
2462 10 502	- - für technische Zwecke	t 1000 EUR	.	.	.	1
2462 10 503	- Andere Leime tierischen Ursprungs in allen Verpackungsgrößen (z.B. Knochenleim, Hausenblase)	t 1000 EUR	.	.	.	9
2462 10 504	- Leime auf der Grundlage von Stärken, Dextrinen oder anderen modifizierten Stärken	t 1000 EUR	5 538 4 794	4 947 4 455	5 123 5 177	4
2462 10 505	- - Andere zubereitete Leime und Klebstoffe, auch i.A.E.	t 1000 EUR	572 4 391	408 3 118	519 3 972	37
2462 10 506	- - Pflanzliche Klebstoffe	t 1000 EUR	103 105 140 664	113 124 148 350	120 513 148 021	20
2462 10 507	- - Synthetische Klebstoffe, wasserlöslich in wässriger Emulsion oder Dispersion	t 1000 EUR	13 087 44 100	11 931 40 913	13 166 44 801	12
2462 10 508	- - Synthetische Klebstoffe in organischen Lösungsmitteln	t 1000 EUR	33 672 58 803	33 201 56 545	35 501 64 166	4
2462 10 509	- - Schmelzklebstoffe	t 1000 EUR	.	.	.	36
2462 10 510	- - Kautschukleime	t 1000 EUR	30 823 96 004	27 870 88 918	32 201 100 994	15
2462 10 511	- - Andere zubereitete Leime und Klebstoffe, a.n.g.	t 1000 EUR	.	.	.	2
2463 10 200	Etherische Öle Etherische Öle, Resinoide, Mischungen von Riechstoffen - Etherische Öle	t 1000 EUR	3 337 20 429	2 865 17 786	2 956 20 537	7
2463 10 300	- Resinoide	t 1000 EUR	.	.	.	2
2463 10 500	- Konzentrate etherischer Öle in Fetten, Ölen, Wachsen u.ä.; terpenhaltige Nebenerzeugnisse aus etherischen Ölen; destillierte aromatische Wasser und wässrige Lösungen etherischer Öle	t 1000 EUR	.	.	.	7

## 4 Produktion nach Güterarten - Deutschland

Melde-Nr.	Bezeichnung	Einheit	1. VJ 2007	4. VJ 2007	1. VJ 2008	1. VJ 2008 Anzahl Unternehmen
1	2	3	4	5	6	7
2463 10 750	- Mischungen von Riechstoffen (einschl. alkoholischer Lösungen) - - für die Lebensmittel- oder Getränkeindustrie	t 1000 EUR	15 325 137 284	13 822 119 364	17 018 146 170	21
2463 10 790	- - für andere industrielle Zwecke	t 1000 EUR	18 142 112 232	17 340 96 673	17 855 111 258	18
2464 11 300	Fotochemische Erzeugnisse Lichtempfindliche fotografische Platten, Filme und Papiere - Platten und Planfilme aus Stoffen aller Art (ohne Papier, Pappe, Spinnstoffe) (einschl. sensibilisierter Druckformen), nicht belichtet; Sofortbild-Planfilme, nicht belichtet, auch in Kassetten	m <sup>2</sup> 1000 EUR	38 638 292 227 322	38 416 574 226 683	40 448 441 223 322	7
2464 11 500	- Filme in Rollen, nicht belichtet, aus Stoffen aller Art (ohne Papier, Pappe oder Spinnstoffe); Sofortbild-Rollfilme, nicht belichtet	m <sup>2</sup> 1000 EUR	:	:	:	2
2464 11 700	- Papiere, Pappen und Spinnstoffwaren (einschl. sensibilisierter Druckformen), nicht belichtet	m <sup>2</sup> 1000 EUR	:	:	:	1
2464 12 005	Zubereitete chemische Erzeugnisse zu fotografischen Zwecken (ohne Lacke, Klebstoffe u.ä. Zubereitungen); ungemischte Erzeugnisse zu fotografischen Zwecken, dosiert oder gebrauchsfertig i.A.F. - Entwickler und Fixierer	kg 1000 EUR	5 378 278 12 400	5 950 645 10 400	7 313 366 11 355	9
2464 12 008	- Andere fotochemische Hilfsmittel	kg 1000 EUR	706 430 10 493	881 455 10 623	895 608 11 235	7
2465 10 000	Unbespielte Ton-, Bild- und Datenträger Tonträger u.ä. zur Aufnahme vorgezeichnete Aufzeichnungsträger, ohne Aufzeichnung (ohne Erzeugnisse zu fotografischen u.ä. Zwecken)	1000 St 1000 EUR	123 104 39 747	119 360 37 093	123 232 32 386	10
2466 10 000	Chemische Erzeugnisse, a.n.g. Tierische und pflanzliche Fette und Öle sowie deren Fraktionen, chemisch modifiziert (ohne solche ganz oder teilweise hydriert, ungesättigt u.ä., jedoch nicht weiterverarbeitet); auch ungenießbare Zubereitungen	t 1000 EUR	22 471 17 840	24 066 19 147	35 631 25 940	14
2466 20 000	Tinte und Tusche zum Schreiben oder Zeichnen u.ä., auch konzentriert oder in fester Form (ohne Druckfarben)	t 1000 EUR	1 663 13 213	1 331 10 178	1 367 12 047	10
2466 31 551	Zubereitete Schmiermittel; Additive; Hydraulikflüssigkeiten; Gefrierschutzmittel Zubereitete Schmiermittel - Zubereitungen zum Behandeln von Spinnstoffen, Leder, Pelzfellen oder anderen Stoffen, Erdöl oder Öl aus bituminösen Mineralien enthaltend, mit charakterbestimmenden Ölanteil von weniger als 70 GHT - - zur Faserherstellung und Spinnerei	t 1000 EUR	2 226 917	:	537	4
2466 31 553	- für Weberei- und Wirkerei-Vorbereitung	t 1000 EUR	-	-	-	-
2466 31 555	- - zum Behandeln von Leder und Pelzfellen	t 1000 EUR	9 866 14 502	8 510 15 908	10 292 15 016	5
2466 31 559	- - zum Behandeln von anderen Stoffen, a.n.g.	t 1000 EUR	:	718 2 289	728 2 187	5
2466 31 570	- Zubereitete Schmiermittel für Maschinen, Apparate und Fahrzeuge mit einem nicht charakterbestimmenden Gehalt von 70 GHT Erdöl oder mehr	t 1000 EUR	26 874 67 333	27 505 73 506	27 292 77 056	25
2466 31 751	- - Andere Zubereitungen zum Behandeln von Spinnstoffen, Leder, Pelzfellen oder anderen Stoffen - - zur Faserherstellung und Spinnerei	t 1000 EUR	7 426 14 915	6 750 15 761	7 557 15 264	6
2466 31 753	- - für Weberei- und Wirkerei-Vorbereitung	t 1000 EUR	:	:	:	1

## 4 Produktion nach Güterarten - Deutschland

Melde-Nr.	Bezeichnung	Einheit	1. VJ 2007	4. VJ 2007	1. VJ 2008	1. VJ 2008 Anzahl Unternehmen
1	2	3	4	5	6	7
2466 31 755	- - zum Behandeln von Leder und Pelzfellen	t 1000 EUR	4 214 6 269	4 000 10 205	3 707 5 568	5
2466 31 759	- - zum Behandeln von anderen Stoffen, a.n.g.	t 1000 EUR	.	1 650 3 731	2 095 .	3
2466 31 790	- Andere zubereitete Schmiermittel für Maschinen, Apparate, Fahrzeuge u.a.	t 1000 EUR	19 411 63 314	18 581 64 858	20 025 72 562	35
	Zubereitete Antiklopfmittel und Additive					
2466 32 550	- Zubereitete Antiklopfmittel für Kraftstoffe	t 1000 EUR	-	-	-	-
2466 32 590	- - auf der Grundlage von Bleiverbindungen	t 1000 EUR	83 332 71 255	17 903 33 547	14 036 27 965	5
2466 32 700	- - Andere Antiklopfmittel (ohne solche auf der Grundlage von Bleiverbindungen)	t 1000 EUR	19 568 47 843	19 232 47 529	20 703 51 289	11
2466 32 900	- Additive für Schmieröle (Erdöl oder Öl aus bituminösen Mineralien oder andere Grundstoffe enthaltend)	t 1000 EUR	39 118 68 447	55 332 74 649	50 207 70 812	12
2466 33 300	- Additive für andere Flüssigkeiten	t 1000 EUR	18 117 22 339	19 046 25 333	19 328 26 460	8
	Hydraulikflüssigkeiten; zubereitete Gefrierschutzmittel und Mittel zum Enteisen					
2466 33 550	- Flüssigkeiten für hydraulische Bremsen u.a. zubereitete Flüssigkeiten für hydraulische Kraftübertragung, mit einem Gehalt an Erdöl oder Öl aus bituminösen Mineralien zwischen 0 und weniger als 70 GHT	t 1000 EUR	78 558 33 940	83 005 55 534	44 331 36 762	12
2466 33 570	- Zubereitete Gefrierschutzmittel und zubereitete Flüssigkeiten zum Enteisen	t 1000 EUR	.	10 822	.	10
2466 41 000	- - Flüssigkeiten zum Enteisen	t 1000 EUR	.	.	.	7
	Reptone und ihre Derivate, andere Eiweißstoffe und Derivate, a.n.g.; Hautpulver, auch chromiert	t 1000 EUR	.	.	1 929	7
	darunter zum Absatz bestimmt	t 1000 EUR	1 196	.	2 745	7
2466 42 100	- Zusammengesetzte Diagnostik- oder Laborreagenzien, a.n.g.; Modelliermassen; Zubereitungen für zahnärztliche Zwecke; Füllungen für Feuerlöschgeräte; Nährsubstrate zum Züchten von Mikroorganismen	t 1000 EUR	2 456 233 116	2 459 256 624	2 542 271 886	37
	- Zusammengesetzte Diagnostik- oder Laborreagenzien (ohne andere pharmazeutische Erzeugnisse für medizinische oder chirurgische Zwecke)					
2466 42 350	- Modelliermassen; zubereitetes Dentalwachs oder Zahnabdruckmassen in Zusammenstellungen, i.A.E. oder in Tafeln, Stäben o.ä. Formen; andere Zubereitungen für zahnärztliche Zwecke auf der Grundlage von Gips	t 1000 EUR	.	.	.	2
2466 42 390	- - Modelliermassen, auch zur Unterhaltung für Kinder	t 1000 EUR	.	.	.	2
2466 42 500	- Zubereitetes Dentalwachs oder Zahnabdruckmassen in Zusammenstellungen, i.A.E. oder in Tafeln, Stäben oder ähnl. Formen; andere Zubereitungen für zahnärztliche Zwecke auf der Grundlage von Gips	t 1000 EUR	15 801 55 625	13 787 60 726	16 426 58 518	14
2466 42 700	- Gemische und Ladungen für Feuerlöschgeräte, Feuerlöschgranaten und Feuerlöschbomben	t 1000 EUR	4 668 5 248	4 905 5 873	5 322 6 480	3
	Zubereitete Nährsubstrate zum Züchten von Mikroorganismen	t 1000 EUR	474 10 360	488 10 566	521 10 589	5
2466 43 500	- Chemische Elemente, zur Verwendung in der Elektronik dotiert; chemische Verbindungen, zur Verwendung in der Elektronik dotiert	t 1000 EUR	613 350 054	746 353 206	795 386 523	5
	- Dotiertes Silicium zur Verwendung in der Elektronik, in Scheiben, Plättchen o.ä. Formen					

## 4 Produktion nach Güterarten - Deutschland

Melde-Nr.	Bezeichnung	Einheit	1. VJ 2007	4. VJ 2007	1. VJ 2008	1. VJ 2008 Anzahl Unternehmen
1	2	3	4	5	6	7
2466 43 700	- Andere chemische Elemente oder Verbindungen, zur Verwendung in der Elektronik dotiert darunter zum Absatz bestimmt	t t 1000 EUR	* - -	- - -	- - -	- - -
2466 44 000	Aktivkohle darunter zum Absatz bestimmt	t t 1000 EUR	* . 9 949	. . .	. . .	5 5
	Appretur- oder Endausstattungsmittel, Beschleuniger zum Färben oder Fixieren von Farbstoffen u.a. Erzeugnisse und Zubereitungen für die Textil-, Papier-, Lederindustrie o.ä. Industrien					
2466 45 520	- Appretur- oder Endausstattungsmittel, Beschleuniger zum Färben oder Fixieren von Farbstoffen auf der Grundlage von Stärke oder Stärkederivaten - mit einem Gehalt von weniger als 55 GHT dieser Stoffe	t 1000 EUR	. .	. .	. .	2
2466 45 530	- mit einem Gehalt von 55 bis unter 70 GHT dieser Stoffe	t 1000 EUR	- -	- -	- -	-
2466 45 550	- mit einem Gehalt von 70 bis unter 83 GHT dieser Stoffe	t 1000 EUR	- -	- -	- -	-
2466 45 570	- mit einem Gehalt von 83 GHT oder mehr dieser Stoffe	t 1000 EUR	- -	- -	- -	-
	- Andere Appretur- oder Endausstattungsmittel, Beschleuniger zum Färben oder Fixieren von Farbstoffen u.a. Erzeugnisse und Zubereitungen für die Textil-, Papier-, Lederindustrie o.ä. Industrien					
2466 45 711	- für die Textilindustrie o.ä. Industrien (einschl. Weichspüler) - - Weichspüler - - für die Industrie	t 1000 EUR	5 269 7 949	4 834 8 264	4 881 7 801	6
2466 45 715	- - für den Haushalt	t 1000 EUR	24 805 18 325	23 657 17 600	26 465 19 437	11
2466 45 731	- - Andere Mittel für die Textilindustrie o.ä. Industrien (ohne Weichspüler) - - Hilfsmittel für die Vorbehandlung in der Textilindustrie	t 1000 EUR	9 407 18 863	7 512 15 501	8 006 16 113	8
2466 45 733	- - Hilfsmittel für Färberei und Druckerei in der Textilindustrie	t 1000 EUR	8 432 17 238	6 912 19 478	7 254 15 658	9
2466 45 735	- - Ausstattungsmittel für die Textilindustrie	t 1000 EUR	11 854 24 596	9 112 26 507	10 628 23 521	12
2466 45 737	- - Universelle Hilfsmittel für die Textilindustrie	t 1000 EUR	7 462 13 249	6 478 12 819	6 748 11 390	10
2466 45 739	- - Andere Mittel für ähnliche Industrien (ohne Weichspüler), a.n.g.	t 1000 EUR	5 083 14 778	8 754 22 635	9 210 19 264	9
2466 45 801	- für die Papierindustrie o.ä. Industrien - - Hilfsmittel für die Papierindustrie	t 1000 EUR	55 186 34 965	55 877 39 934	46 443 33 601	14
2466 45 809	- - Hilfsmittel für ähnliche Industrien	t 1000 EUR	. .	. .	. .	2
2466 45 901	- für die Lederindustrie - - Hilfsmittel für die Lederindustrie	t 1000 EUR	19 103 29 211	19 135 29 806	21 229 33 063	10
2466 45 909	- - Hilfsmittel für ähnliche Industrien	t 1000 EUR	. .	340 1 357	495 1 854	3
2466 46 200	Zubereitungen zum Abbeizen, Schweißen oder Löten von Metallen; zubereitete Vulkanisationsbeschleuniger u. Antioxidationsmittel; Reaktionsauslöser; Alkylbenzol- und Alkyl-naphthalin-Gemische - Zubereitungen zum Abbeizen, Flussmittel u.a. Hilfsmittel zum Schweißen und Löten von Metallen u.ä. Zubereitungen; Zubereitungen als Überzugs- oder Füllmasse für Schweißelektroden oder -stäbe	t 1000 EUR	10 897 24 890	10 084 24 747	11 117 28 100	17
2466 46 300	- Zubereitete Vulkanisationsbeschleuniger	t 1000 EUR	2 961 9 622	2 768 7 381	3 087 9 597	6

## 4 Produktion nach Güterarten - Deutschland

Melde-Nr.	Bezeichnung	Einheit	1. VJ 2007	4. VJ 2007	1. VJ 2008	1. VJ 2008 Anzahl Unternehmen
1	2	3	4	5	6	7
2466 46 400	- Zusammengesetzte Weichmacher für Kautschuk oder Kunststoffe, a.n.g.	t 1000 EUR	25 689 41 322	23 041 39 084	25 231 43 546	14
2466 46 500	- Zubereitete Antioxidationsmittel u.a. zusammengesetzte Stabilisatoren für Kautschuk oder Kunststoffe	t 1000 EUR	43 164 106 278	43 153 112 733	46 311 120 995	17
2466 46 600	- Reaktionsauslöser, Reaktionsbeschleuniger und katalytische Zubereitungen, a.n.g.	t 1000 EUR	29 375 341 863	32 330 376 427	31 331 411 197	26
2466 46 700	- Alkylbenzol- und Alkyl-naphthalin-Gemische (ohne Ole u.a. Erzeugnisse der Destillation des Hochtemperatur-Steinkohlenteers und ohne chemisch einheitliche aromatische Kohlenwasserstoffe)	t 1000 EUR	.	.	.	2
2466 47 200	- Zubereitete Bindemittel für Glessereiformen oder -kerne Zubereitete Bindemittel für Glessereiformen oder -kerne	t 1000 EUR	35 496 44 127	46 430	49 227 49 949	10
2466 47 300	- Naphthensäuren, ihre wasserunlöslichen Salze und ihre Ester darunter zum Absatz bestimmt	t 1000 EUR	.	.	.	1 1
2466 47 400	- Nicht gesinterte Metallecarbide, untereinander oder mit metallischen Bindemitteln gemischt	t 1000 EUR	.	.	.	1
2466 47 500	- Zubereitete Additive für Zement, Mörtel oder Beton	t 1000 EUR	57 811 42 885	65 141 45 588	63 498 46 244	23
2466 47 700	- Sorbit, "nicht kristallisierend" darunter zum Absatz bestimmt	t 1000 EUR	.	.	.	2 2
2466 48 130	- Chemische Erzeugnisse und Zubereitungen der chemischen Industrie oder verwandter Industrien (einschl. Mischungen von Naturprodukten), a.n.g.; Rückstände aus der chemischen Industrie oder verwandter Industrien, a.n.g. - Petroleumsulphonate; Ionenaustauscher, nicht auf Kunststoffbasis; Absorbentien (Getter) - Petroleumsulphonate (ohne solche des Ammoniaks, der Erdalkalimetalle oder der Ethanolamine); thioetherhaltige Sulfosäuren von Öl aus bituminösen Mineralien und ihre Salze darunter zum Absatz bestimmt	t 1000 EUR	.	.	.	2 2
2466 48 150	- Ionenaustauscher, nicht auf Kunststoffbasis	t 1000 EUR	.	.	.	1
2466 48 170	- Absorbentien zum Vervollständigen des Vakuums in elektrischen Röhren (Getter)	t 1000 EUR	-	-	-	-
2466 48 230	- Pyrolignite, Gasreinigungsmasse, zubereitete Rostschutzmittel - Pyrolignite; rohes Calciumtartrat; rohes Calciumcitrat	t 1000 EUR	-	-	-	-
2466 48 250	- Gasreinigungsmasse	t 1000 EUR	-	-	-	-
2466 48 270	- Zubereitete Rostschutzmittel, Amine als wirksame Bestandteile enthaltend	t 1000 EUR	1 347 4 228	1 125 3 287	1 088 3 801	11
2466 48 300	- Zusammengesetzte anorganische Lösungs- und Verdünnungsmittel für Lacke und ähnliche Erzeugnisse	t 1000 EUR	.	.	.	7
2466 48 400	- Kesselsteinentfernungsmittel u.dgl., auch i.A.E.	t 1000 EUR	4 891 5 179	4 426 4 585	4 193 4 509	9

Melde-Nr.	Bezeichnung	Einheit	1. VJ 2007	4. VJ 2007	1. VJ 2008	1. VJ 2008 Anzahl Unternehmen
1	2	3	4	5	6	7
2466 48 530	- Zubereitungen für die Galvanotechnik, flüssige Polychlordiphenyle etc., Emulgiermittel für Fettstoffe	t	17 921	22 558	22 989	15
2466 48 570	- Zubereitungen für die Galvanotechnik	1000 EUR	68 433	74 106	78 866	
2466 48 570	- Mischungen von Glycerinmono-, -di- und -trifettsäureestern (Emulgiermittel für Fettstoffe)	t	1 368	1 124	1 366	4
	darunter zum Absatz bestimmt	t	1 368	1 124	1 366	4
		1000 EUR	3 721	.	4 127	
2466 48 630	- Erzeugnisse und Zubereitungen zu pharmazeutischen oder chirurgischen Zwecken; andere Hilfsmittel für die Glassereiindustrie; Flamm- und Wasserschutzmittel u.ä. Zubereitungen	t	26 632	27 720	29 791	11
2466 48 630	- Erzeugnisse und Zubereitungen zu pharmazeutischen oder chirurgischen Zwecken, a.n.g.	1000 EUR	80 813	80 946	94 207	
2466 48 650	- Hilfsmittel für die Glassereiindustrie (ohne zubereitete Bindemittel für Glassereiformen und -kerne)	t	184 391	187 194	192 112	14
2466 48 670	- Flammschutz-, Wasserschutzmittel und ähnliche Zubereitungen für den Schutz von Bauwerken	1000 EUR	121 765	126 040	130 474	
2466 48 670	- Flammschutz-, Wasserschutzmittel und ähnliche Zubereitungen für den Schutz von Bauwerken	t	6 373	7 872	7 063	21
		1000 EUR	18 565	21 805	21 345	
2466 48 730	- Mischungen, die mit zwei oder mehr verschiedenen Halogenen perhalogenierte acyclische Kohlenwasserstoffe enthalten	t	-	-	-	-
2466 48 730	- Acyclische Kohlenwasserstoffe enthaltend, die nur mit Fluor oder Chlor perhalogeniert sind	1000 EUR	-	-	-	
2466 48 790	- Andere Mischungen, die mit zwei oder mehr verschiedenen Halogenen perhalogenierte acyclische Kohlenwasserstoffe enthalten	t	-	-	-	-
	darunter zum Absatz bestimmt	t	-	-	-	-
		1000 EUR	-	-	-	
2466 48 930	- Andere chemische Erzeugnisse und Zubereitungen der chemischen Industrie oder verwandter Industrien (einschl. Mischungen von Naturprodukten), a.n.g.	t	527 141	628 782	639 441	22
2466 48 930	- Biokraftstoffe, Dieselerersatz (Diester) zur Verwendung im Verkehr, gewonnen durch Extraktion und Umwandlung von Öl aus Ölpflanzen; Ethanol zur Verwendung im Verkehr, gewonnen durch Fermentation von Zucker- und/oder Stärkepflanzen	1000 EUR	340 539	405 929	310 834	
2466 48 990	- Andere chemische Erzeugnisse und Zubereitungen der chemischen Industrie oder verwandter Industrien (einschl. Mischungen von Naturprodukten), a.n.g.	t	745 050	841 327	727 841	126
2466 49 000	Rückstände der chemischen Industrie oder verwandter Industrien, a.n.g. (z.B. Klinikabfälle; halogenisierte Reststoffe; Reststoffe von Abbeizmitteln, Hydraulikflüssigkeiten u.ä.)	1000 EUR	766 408	692 533	707 370	
2470 11 950	Chemiefasern	t	3 083	.	2 456	4
2470 11 950	Kabel aus synthetischen Filamenten; synthetische Spinnfasern, weder gekrempelt noch gekämmt noch anders für die Spinnerei bearbeitet	t	.	.	.	2
2470 11 950	- aus Polypropylen	t	.	.	.	2
	darunter zum Absatz bestimmt	t	.	.	.	
2470 11 970	- aus anderen synthetischen Filamenten und anderen synthetischen Spinnfasern	t	94 186	87 614	92 744	11
	darunter zum Absatz bestimmt	t	94 186	87 614	92 744	11
2470 12 400	Hochfeste Garne aus Polyamiden und Polyester, n.A.E. (einschl. synthetischen Monofilen von weniger als 67 dtex)	1000 EUR	188 276	183 352	191 515	
2470 12 400	Hochfeste Garne aus Polyamiden und Polyester, n.A.E. (einschl. synthetischen Monofilen von weniger als 67 dtex)	t	30 177	27 187	28 263	4
	darunter zum Absatz bestimmt	t	30 177	27 187	28 263	4
		1000 EUR	98 288	88 664	91 706	

## 4 Produktion nach Güterarten - Deutschland

Melde-Nr.	Bezeichnung	Einheit	1. VJ 2007	4. VJ 2007	1. VJ 2008	1. VJ 2008 Anzahl Unternehmen
1	2	3	4	5	6	7
2470 13 130	Texturierte Game und synthetische Filamentgame, ungezwirnt, n.A.E. - Texturierte Game aus Polyamiden und Polyester, n.A.E. - - aus Nylon oder anderen Polyamiden, n.A.E. darunter zum Absatz bestimmt	t t 1000 EUR	* 12 623 12 623 24 625	10 973 10 973 23 123	11 764 11 764 23 520	6 6
2470 13 150	- - aus Polyester, n.A.E. darunter zum Absatz bestimmt	t t 1000 EUR	* . . .	. . . . .	. . . . .	2 2
2470 13 230	- Andere texturierte Game aus anderen synthetischen Filamenten, n.A.E. (ohne Nähgame) - - aus Polypropylen, n.A.E. darunter zum Absatz bestimmt	t t 1000 EUR	* . . . . .	. . . . .	. . . . .	1 1
2470 13 250	- - aus anderen synthetischen Filamenten, n.A.E. darunter zum Absatz bestimmt	t t 1000 EUR	* - - .	- - .	- - .	- -
2470 13 300	- Filamentgame, synthetisch, aus Nylon oder anderen Polyamiden, ungezwirnt, n.A.E. (ohne Nähgame) darunter zum Absatz bestimmt	t t 1000 EUR	* 12 711 21 493	11 878 21 787	13 017 24 115	4 4
2470 13 500	- Filamentgame, synthetisch, aus Polyester, ungezwirnt, n.A.E. (teilverstreckt und Glatgame; ohne Nähgame) darunter zum Absatz bestimmt	t t 1000 EUR	* 9 134 9 134 25 130	. . . . .	. . . . .	2 2
2470 13 700	- - aus Polypropylen darunter zum Absatz bestimmt	t t 1000 EUR	* - - .	- - .	- - .	- -
2470 13 900	- - aus anderen synthetischen Filamenten darunter zum Absatz bestimmt	t t 1000 EUR	* 1 283 1 283 13 563	1 112 1 112 11 976	1 054 1 054 12 163	3 3
2470 14 050	Synthetische Monofile von 67 dtex oder mehr und einem größten Durchmesser von 1 mm oder weniger; Streifen u.dgl. aus synthetischer Spinnmasse, mit einer Breite von 5 mm oder weniger - aus Polypropylen darunter zum Absatz bestimmt	t t 1000 EUR	* 2 908 2 908 9 845	2 834 2 834 8 944	2 707 2 707 8 718	6 6
2470 14 070	- aus anderer synthetischer Spinnmasse darunter zum Absatz bestimmt	t t 1000 EUR	* 6 649 6 649 42 181	6 563 6 563 42 419	6 629 6 629 42 201	10 10
2470 21 000	Kabel aus künstlichen Filamenten; künstliche Spinnfasern, weder gekrämpelt noch gekämmt noch anders für die Spinnerei bearbeitet darunter zum Absatz bestimmt	t t 1000 EUR	* . . . .	. . . . .	. . . . .	2 2
2470 22 000	Hochfeste Game aus Viskose (ohne Nähgame), n.A.E. (einschl. künstlichen Monofilen von weniger als 67 dtex) darunter zum Absatz bestimmt	t t 1000 EUR	* . . . .	. . . . .	. . . . .	1 1
2470 23 300	Texturierte Game und künstliche Filamentgame (ohne Nähgame), ungezwirnt, n.A.E. - Texturierte Game aus Celluloseacetat u.a. künstlichen Filamenten (ohne Nähgame), n.A.E. (einschl. künstlichen Monofilen von weniger als 67 dtex) darunter zum Absatz bestimmt	t t 1000 EUR	* - - .	- - .	- - .	- -
2470 23 900	- Andere Filamentgame, ungezwirnt, aus Viskose, Celluloseacetat u.a. künstlichen Filamenten (ohne Nähgame), n.A.E. (einschl. künstlicher Monofile von weniger als 67 dtex) darunter zum Absatz bestimmt	t t 1000 EUR	* 3 731 3 731 22 801	. . . . .	. . . . .	2 2
2470 24 000	Künstliche Monofile von 67 dtex oder mehr und einem größten Durchmesser von 1 mm oder weniger; Streifen u.dgl. aus künstlicher Spinnmasse mit einer Breite von 5 mm oder weniger darunter zum Absatz bestimmt	t t 1000 EUR	* - - .	- - .	- - .	- -
2470 30 500	Wiederverwertbare Reststoffe und Abfälle von Chemiefasern (einschl. Kämmlingen, Gamabfällen und Reisspinnstoff) - aus synthetischen Chemiefasern darunter zum Absatz bestimmt	t t 1000 EUR	* 4 933 4 933 5 142	4 180 4 180 5 775	4 625 4 625 6 534	11 11

## 4 Produktion nach Güterarten - Deutschland

Melde-Nr.	Bezeichnung	Einheit	1. VJ 2007	4. VJ 2007	1. VJ 2008	1. VJ 2008 Anzahl Unternehmen
1	2	3	4	5	6	7
2470 30 700	- aus künstlichen Chemiefasern darunter zum Absatz bestimmt	t t 1000 EUR	* 1 161 1 161 788	1 146 1 146 795	1 167 1 167 813	3 3
2499 00 000	Veredlung von Erzeugnissen dieser Güterabteilung	1000 EUR	413 076	398 068	418 658	53
	Gummi- und Kunststoffwaren					
	Gummiwaren					
	Bereifungen, neu, aus Kautschuk					
2511 11 000	Luftreifen aus Kautschuk, neu, für Personenkraftwagen (einschl. Kombinationskraftwagen, Rennwagen)	1000 St 1000 EUR	17 109 723 377	15 780 662 528	16 429 680 178	5
2511 12 350	Luftreifen aus Kautschuk, neu, für Motorräder, Motorroller u. Fahrräder - für Motorräder und Motorroller - - mit einem Felgendurchmesser von mehr als 33 cm	St 1000 EUR	.	.	.	2
2511 12 370	- - mit einem Felgendurchmesser von 33 cm oder weniger	St 1000 EUR	.	.	.	1
2511 12 600	- Luftreifen für Fahrräder	St 1000 EUR	.	.	.	1
2511 13 550	Luftreifen aus Kautschuk, neu, für Omnibusse, Lastkraftwagen und Luftfahrzeuge - für Omnibusse und Lastkraftwagen - - leichte Ausführung, mit einer Tragfähigkeitskennzahl von 121 oder weniger	St 1000 EUR	2 010 429 101 364	2 178 329 117 579	1 991 501 103 262	5
2511 13 570	- - schwere Ausführung, mit einer Tragfähigkeitskennzahl von mehr als 121	St 1000 EUR	991 960 185 683	1 067 513 209 191	993 126 194 447	3
2511 13 700	- für Luftfahrzeuge	St 1000 EUR	.	.	.	1
2511 14 040	Luftreifen aus Kautschuk, neu, für Land- und Forstwirtschaftsfahrzeuge, Tiefbaufahrzeuge u.a. Fahrzeuge - für Land- und Forstwirtschafts- fahrzeuge, mit Stollen-, Winkel- o.ä. Profilen	St 1000 EUR	.	.	.	1
2511 14 060	- für Tiefbaufahrzeuge, mit Stol- len-, Winkel- o.ä. Profilen	St 1000 EUR	.	.	.	1
2511 14 080	- für kraftbetriebene Flurförder- fahrzeuge, mit Stollen-, Winkel- o.ä. Profilen	St 1000 EUR	.	.	.	1
2511 14 100	- Andere Luftreifen aus Kautschuk, mit anderen Profilen (einschl. für Kleinschlepper und Grubber)	St 1000 EUR	-	-	-	-
2511 15 300	Voll- oder Hohlkammerreifen, Felgen- bänder und Luftschläuche aus Kautschuk - Voll- oder Hohlkammerreifen	St 1000 EUR	1 490 180 17 625	895 357 16 535	881 804 17 139	4
2511 15 500	- Felgenbänder	St 1000 EUR	-	-	-	-
2511 15 730	- Luftschläuche aus Kautschuk - - für Personen-, Lastkraftwagen und Omnibusse	St 1000 EUR	.	.	.	1
2511 15 750	- - für Fahrräder	St 1000 EUR	-	-	-	-
2511 15 770	- - für Motorräder und Motorroller	St 1000 EUR	.	.	.	1
2511 15 790	- - Andere Luftschläuche	St 1000 EUR	.	.	.	1
2511 16 000	Rohlaufprofile aus nichtvulkanisiertem Kautschuk darunter zum Absatz bestimmt	t t 1000 EUR	* . . .	. . .	. . .	1 1
2512 10 300	Bereifungen, rundemauert - für Personenkraftwagen	St 1000 EUR	145 880 1 817	103 386 1 275	91 374 1 238	3
2512 10 500	- für Lastkraftwagen und Omnibusse	St 1000 EUR	159 406 20 283	183 534 25 455	122 545 16 009	13
2512 10 900	- Andere Luftreifen, rundemauert	St 1000 EUR	10 128 2 346	8 194 2 435	6 075 1 025	4

Melde-Nr.	Bezeichnung	Einheit	1. VJ 2007	4. VJ 2007	1. VJ 2008	1. VJ 2008 Anzahl Unternehmen
1	2	3	4	5	6	7
Andere Gummiwaren (ohne Bereifungen)						
2513 10 000	Regenerierter Kautschuk in Primärformen oder in Platten, Blättern oder Streifen darunter zum Absatz bestimmt	t t 1000 EUR	* . .	. . .	. . .	2 2
2513 20 130	Kautschukmischungen u.a. Formen (z.B. Fäden, Kordeln, Platten, Blätter), aus nichtvulkanisiertem oder vulkanisiertem Kautschuk - Kautschuk mit Zusatz von Ruß oder Siliciumdioxid	t 1000 EUR	57 318 101 226	50 160 82 322	52 963 88 243	13
2513 20 150	- Kautschuklösungen, Dispersionen (ohne solche mit Zusatz von Ruß oder Siliciumdioxid)	t 1000 EUR	129 461	. .	. .	2
2513 20 190	- Andere Kautschukmischungen, in Platten, Blättern, Streifen oder in Primärformen	t 1000 EUR	94 838 195 926	80 566 174 934	88 430 192 812	25
2513 20 300	Andere Formen (z.B. Stäbe, Stangen, Röhre) und Waren (z.B. Scheiben, Ringe), aus nichtvulkanisiertem Kautschuk (ohne Rohlaufprofile)	t 1000 EUR	15 455 63 662	15 453 59 617	16 456 67 115	24
2513 20 500	Fäden und Kordeln, aus vulkanisiertem Kautschuk	t 1000 EUR	. .	. .	. .	2
2513 20 703	Platten, Blätter und Streifen, aus vulkanisiertem Weichkautschuk - für Sohlen	t 1000 EUR	6 487	6 412	7 051	4
2513 20 709	- für andere Zwecke	t 1000 EUR	5 080 28 318	4 250 23 517	4 480 25 377	23
2513 20 830	- Stäbe, Stangen und Profile, aus vulkanisiertem Zellkautschuk	t 1000 EUR	3 626 19 631	3 862 20 326	3 768 20 492	5
2513 20 850	- Platten, Blätter und Streifen, für Bodenbeläge und Fußmatten, aus vulkanisiertem Vollkautschuk	t 1000 EUR	. .	. .	. .	1
2513 20 870	- Stäbe, Stangen und Profile, aus vulkanisiertem Vollkautschuk	t 1000 EUR	11 508 88 314	11 682 85 755	13 043 91 337	17
2513 30 300	Röhre und Schläuche, aus vulkanisiertem Weichkautschuk, auch mit Form-, Verschluss- und Verbindungsstücken - Röhre und Schläuche, aus vulkanisiertem Weichkautschuk, - - nicht mit anderen Stoffen verstärkt oder ausgerüstet (ohne Form-, Verschluss- oder Verbindungsstücke)	t 1000 EUR	6 580 98 578	5 745 88 429	6 347 97 361	22
2513 30 550	- - mit anderen Stoffen verstärkt oder ausgerüstet (ohne Form-, Verschluss- oder Verbindungsstücke) - - mit Metall verstärkt oder ausgerüstet	t 1000 EUR	2 234 16 825	2 096 16 296	2 532 18 096	7
2513 30 570	- - mit textilen Spinnstoffen verstärkt oder ausgerüstet	t 1000 EUR	3 762 59 815	3 123 51 920	3 807 61 286	12
2513 30 590	- - mit anderen Stoffen verstärkt oder ausgerüstet	t 1000 EUR	70 2 174	. 11 580	. 15 900	4
2513 30 700	- - mit Form-, Verschluss- oder Verbindungsstücken	t 1000 EUR	2 984 51 652	2 904 44 490	3 311 50 974	18
2513 40 300	Förderbänder und Treibriemen, aus vulkanisiertem Kautschuk - Keil- und Zahnriemen	t 1000 EUR	2 513 49 213	2 398 49 807	2 758 59 518	5
2513 40 500	- Förderbänder mit einer Breite von mehr als 20 cm	t 1000 EUR	14 355 59 553	11 396 49 726	12 568 53 326	8
2513 40 750	- Andere Treibriemen - - Synchrontreibriemen	t 1000 EUR	982 52 276	836 44 979	929 49 116	3
2513 40 790	- - Andere Treibriemen (ohne Synchrontreibriemen)	t 1000 EUR	125 4 476	146 4 761	110 3 721	4
2513 50 500	Kautschutierte Gewebe (ohne Reifenordgewebe) - Klebänder, aus kautschutiertem Gewebe, mit einer Breite von 20 cm oder weniger	t 1000 EUR	2 316 20 601	2 151 18 940	2 643 23 001	6
2513 50 700	- Andere kautschutierte Gewebe, aus Gewirken oder Gestriken u.a. gewebeähnlichen Erzeugnissen	t 1000 EUR	5 070 38 304	4 830 34 632	6 840 41 224	6

## 4 Produktion nach Güterarten - Deutschland

Melde-Nr.	Bezeichnung	Einheit	1. VJ 2007	4. VJ 2007	1. VJ 2008	1. VJ 2008 Anzahl Unternehmen
1	2	3	4	5	6	7
2513 60 300	Bekleidung und Bekleidungszubehör, aus vulkanisiertem Weichkautschuk - Handschuhe für chirurgische Zwecke	1000 Paar 1000 EUR	- -	- -	- -	-
2513 60 550	- Handschuhe für den Haushalt und andere Zwecke - - für den Haushalt	1000 Paar 1000 EUR	. .	. .	. .	1
2513 60 590	- - für andere Zwecke	1000 Paar 1000 EUR	. .	. .	. .	2
2513 60 700	- Andere Bekleidung u.a. Bekleidungszubehör	1000 EUR	39	22	.	2
2513 71 500	Waren zu hygienischen oder medizinischen Zwecken u.a. Waren aus Weichkautschuk; Hartkautschuk in allen Formen u. Waren, sowie Abfälle und Bruch - Präservative	1000 St 1000 EUR	122 190 11 120	75 651 7 903	103 501 11 324	4
2513 71 700	- Sauger, Brusthütchen und ähnliche Waren für Kleinkinder	t 1000 EUR	447 24 371	. .	365 .	3
2513 71 900	- Andere Waren zu hygienischen oder medizinischen Zwecken	t 1000 EUR	1 827 28 990	1 552 26 583	2 100 31 319	12
2513 72 000	Bodenbeläge und Fußmatten, aus vulkanisiertem Weichkautschuk	t 1000 EUR	30 297 60 752	31 927 64 703	32 499 62 053	9
2513 73 100	Waren des technischen Bedarfs, aus vulkanisiertem Zellkautschuk, a.n.g.	t 1000 EUR	5 876 46 164	5 491 46 037	6 707 57 158	11
2513 73 210	Radiergummi, Dichtungen, Feder u.a. aufblasbare Waren aus vulkanisiertem Weichkautschuk - Radiergummi	t 1000 EUR	. .	. .	. .	1
2513 73 230	- Dichtungen	t 1000 EUR	17 485 172 693	15 761 150 552	17 623 168 947	58
2513 73 250	- Feder, auch aufblasbar	t 1000 EUR	- -	- -	- -	-
2513 73 270	- Andere aufblasbare Waren	t 1000 EUR	58 4 190	65 5 030	59 4 299	5
2513 73 300	Andere Waren des technischen Bedarfs, für zivile Luftfahrzeuge	t 1000 EUR	. .	. .	. .	2
2513 73 430	Kompensatoren für Rohrleitungen, Gummi-Metallverbindungen, aus vulkanisiertem Weichkautschuk - Kompensatoren für Rohrleitungen	t 1000 EUR	. .	. .	. .	2
2513 73 450	- Gummi-Metallteile für Kraftfahrzeuge	t 1000 EUR	25 219 203 192	21 567 192 776	28 862 213 459	27
2513 73 470	- Formartikel für Kraftfahrzeuge	t 1000 EUR	9 809 115 235	9 502 110 353	10 224 121 362	33
2513 73 490	- Andere Gummi-Metallteile	t 1000 EUR	5 881 61 180	5 405 57 842	5 355 55 467	34
2513 73 605	Andere Waren aus vulkanisiertem Weichkautschuk - Formartikel für andere Zwecke	t 1000 EUR	4 274 70 892	3 830 61 219	4 671 70 773	51
2513 73 607	- Walzenbezüge	t 1000 EUR	2 141 50 545	1 949 46 873	2 113 51 387	20
2513 73 609	- Andere Waren für andere Zwecke, a.n.g.	t 1000 EUR	9 769 48 022	9 887 45 718	9 929 50 054	20
2513 73 790	Hartkautschuk in allen Formen (einschl. Abfällen und Bruch); Waren aus Hartkautschuk	t 1000 EUR	1 393 5 044	1 530 4 483	1 482 5 038	5
2513 80 000	Abfälle, Bruch und Schnitzel von Weichkautschuk, auch zu Pulver oder Granulat zerkleinert	1000 EUR	1 111	1 083	1 777	4
2513 90 000	Reparatur- und Instandhaltungsarbeiten an sonstigen Gummiwaren (ohne Bereifungen)	1000 EUR	7 764	9 887	8 663	6
2521 10 500	Kunststoffwaren Monofile mit einem größten Durchmesser von mehr als 1 mm, Stäbe, Stangen und Profile, nicht weiter bearbeitet, aus Kunststoffen - aus Polymeren des Ethylens darunter zum Absatz bestimmt	t t 1000 EUR	* 18 917 18 917 78 726	19 060 19 060 64 041	21 351 21 351 74 674	26 26

## 4 Produktion nach Güterarten - Deutschland

Melde-Nr.	Bezeichnung	Einheit	1. VJ 2007	4. VJ 2007	1. VJ 2008	1. VJ 2008 Anzahl Unternehmen
1	2	3	4	5	6	7
2521 10 703	- aus Polymeren des Vinylchlorids - - Fenster- und Türprofile darunter zum Absatz bestimmt	t t 1000 EUR	* 161 349 158 899 318 515	148 249 146 027 315 418	143 423 140 483 288 029	28 28
2521 10 709	- - Andere Stäbe, Stangen und Profile darunter zum Absatz bestimmt	t t 1000 EUR	* 30 362 29 568 82 997	24 646 23 748 69 172	25 873 25 182 76 438	55 55
2521 10 903	- aus anderen Kunststoffen - - Fenster- und Türprofile darunter zum Absatz bestimmt	t t 1000 EUR	* 32 937 32 937 90 965	24 002 24 002 66 702	24 252 24 252 69 706	15 15
2521 10 905	- - Andere Stäbe, Stangen und Profile, aus faserverstärkten Kunststoffen darunter zum Absatz bestimmt	t t 1000 EUR	* 2 602 2 602 18 029	2 733 2 733 20 155	3 317 3 317 22 421	8 8
2521 10 909	- - Andere Stäbe, Stangen und Profile, aus anderen Kunststoffen darunter zum Absatz bestimmt	t t 1000 EUR	* 16 333 16 150 85 200	16 101 15 907 82 202	17 774 17 574 91 568	53 53
2521 21 300	Rohre, Schläuche und Formstücke sowie Verschluss- und Verbindungsstücke, aus Kunststoffen Kunststoffe; Rohre und Schläuche, nicht biegsam, aus Kunststoffen - Kunststoffe aus gehärteten Epoxidharzen oder aus Cellulosekunststoffen darunter zum Absatz bestimmt	t t 1000 EUR	* 3 638 3 638 60 160	3 836 3 836 63 070	3 805 3 805 61 351	7 7
2521 21 530	- Rohre und Schläuche, nicht biegsam, aus Polymeren des Ethylens, Propylens und des Vinylchlorids - - aus Polymeren des Ethylens darunter zum Absatz bestimmt	t t 1000 EUR	* 43 039 110 156	34 633 87 762	42 828 105 212	28 28
2521 21 550	- - aus Polymeren des Propylens darunter zum Absatz bestimmt	t t 1000 EUR	* 25 770 64 333	18 299 49 608	22 418 64 171	22 22
2521 21 570	- - aus Polymeren des Vinylchlorids darunter zum Absatz bestimmt	t t 1000 EUR	* 53 320 101 618	40 809 75 120	50 602 95 328	46 46
2521 21 705	- Rohre und Schläuche, nicht biegsam, aus anderen Kunststoffen - - aus faserverstärkten Kunststoffen darunter zum Absatz bestimmt	t t 1000 EUR	* 13 100 13 100 37 768	19 266 19 266 46 964	16 661 16 661 40 750	16 16
2521 21 709	- - aus anderen Kunststoffen darunter zum Absatz bestimmt	t t 1000 EUR	* 13 022 22 711	11 631 23 223	11 403 24 887	26 26
2521 22 200	Rohre und Schläuche, biegsam; Form-, Verschluss- oder Verbindungsstücke, aus Kunststoffen - Rohre und Schläuche, biegsam, die einem Druck von 27,6 Mpa oder mehr standhalten darunter zum Absatz bestimmt	t t 1000 EUR	* . . .	. . .	. . .	2 2
2521 22 353	- - Andere Rohre und Schläuche, biegsam, nicht verstärkt, aus Kunststoffen - - ohne Form-, Verschluss- oder Verbindungsstücke - - aus Polymeren des Vinylchlorids darunter zum Absatz bestimmt	t t 1000 EUR	* 15 066 15 066 38 591	15 059 15 059 36 119	16 873 16 873 40 753	19 19
2521 22 355	- - aus Polyaniden darunter zum Absatz bestimmt	t t 1000 EUR	* 1 470 1 470 17 486	1 426 1 426 18 210	1 769 1 769 20 921	11 11
2521 22 357	- - aus Polymeren des Ethylens darunter zum Absatz bestimmt	t t 1000 EUR	* 40 023 86 919	35 354 73 565	35 286 81 665	23 23
2521 22 359	- - aus anderen Kunststoffen darunter zum Absatz bestimmt	t t 1000 EUR	* 14 214 75 609	13 104 76 543	13 285 78 942	25 25
2521 22 370	- mit Form-, Verschluss- oder Verbindungsstücken darunter zum Absatz bestimmt	t t 1000 EUR	* 4 636 4 636 6 169	4 656 4 656 6 086	4 873 4 873 6 612	8 8
2521 22 500	- Andere Rohre und Schläuche, biegsam, a.n.g. darunter zum Absatz bestimmt	t t 1000 EUR	* 6 913 7 719	4 949 43 695	7 520 62 728	20 20
2521 22 700	- Form-, Verschluss- oder Verbindungsstücke darunter zum Absatz bestimmt	t t 1000 EUR	* 13 108 13 108 113 383	11 405 11 405 96 426	12 746 12 746 118 647	50 49

## 4 Produktion nach Güterarten - Deutschland

Melde-Nr.	Bezeichnung	Einheit	1. VJ 2007	4. VJ 2007	1. VJ 2008	1. VJ 2008 Anzahl Unternehmen
1	2	3	4	5	6	7
	Tafeln, Platten, Folien, Filme, Bänder und Streifen, aus nicht geschäumten Kunststoffen, weder verstärkt noch geschichtet und ohne Unterlage					
	- Tafeln, Folien u.ä., aus Polymeren des Ethylens					
	- mit einer Dicke von 0,125 mm oder weniger	t	*			
2521 30 130	- mit einer Dichte von weniger als 0,94	t	203 715	190 929	203 528	69
	darunter zum Absatz bestimmt	t	166 285	154 537	167 946	65
		1000 EUR	357 216	345 141	369 458	
2521 30 150	- mit einer Dichte von 0,94 oder mehr	t	37 627	35 625	37 650	27
	darunter zum Absatz bestimmt	t	33 226	31 973	33 349	25
		1000 EUR	77 521	76 608	83 852	
	- mit einer Dicke von mehr als 0,125 mm					
2521 30 173	- mit einer Dichte von weniger als 0,94	t	45 178	39 661	46 128	26
	darunter zum Absatz bestimmt	t	43 739	38 041	44 466	25
		1000 EUR	77 557	72 545	83 245	
2521 30 175	- mit einer Dichte von 0,94 oder mehr	t				24
	darunter zum Absatz bestimmt	t	18 368	18 531	24 616	24
		1000 EUR	50 699	52 734	66 723	
	- Tafeln, Folien u.ä., aus Polymeren des Propylens mit einer Dicke von 0,1 mm oder weniger					
2521 30 210	- biaxial orientiert	t	24 366	24 569	24 051	10
	darunter zum Absatz bestimmt	t	24 366	24 569	24 051	10
		1000 EUR	68 973	69 241	67 464	
2521 30 230	- Andere Tafeln, Folien u.ä.	t	30 575	25 879	28 565	22
	darunter zum Absatz bestimmt	t	28 959	24 052	26 930	21
		1000 EUR	62 748	55 528	63 726	
	- mit einer Dicke von mehr als 0,1 mm					
	- mit einer Breite von mehr als 5 mm bis 20 mm für Verpackungszwecke					
2521 30 250	- Zierbänder	t	*	.	.	1
	für Verpackungszwecke	t	.	.	.	1
	darunter zum Absatz bestimmt	t	.	.	.	
		1000 EUR	.	.	.	
2521 30 270	- Andere Bänder	t	4 146	4 141	3 950	4
	für Verpackungszwecke	t	4 146	4 141	3 950	4
	darunter zum Absatz bestimmt	t	10 049	9 743	9 440	
		1000 EUR				
2521 30 290	- Andere Platten, Folien, Streifen und Bänder	t	22 427	20 988	25 392	25
	darunter zum Absatz bestimmt	t	18 199	17 356	21 484	21
		1000 EUR	48 096	50 909	59 890	
	- Tafeln, Folien u.ä., aus Polymeren des Styrols					
2521 30 303	- mit einer Dicke von 1 mm oder weniger	t	30 892	28 615	29 727	16
	darunter zum Absatz bestimmt	t	13 965	13 998	15 252	12
		1000 EUR	19 877	20 410	23 463	
2521 30 305	- mit einer Dicke v. m. als 1 mm	t	40 624	37 288	39 163	19
	darunter zum Absatz bestimmt	t	33 051	29 721	32 587	17
		1000 EUR	78 759	72 583	80 875	
	- Tafeln, Folien u.ä., aus Polymeren des Vinylchlorids					
	- mit einem Gehalt an Weichmachern von 6 GHT oder mehr					
2521 30 350	- mit einer Dicke von 1 mm oder weniger	t	40 452	38 058	39 551	11
	darunter zum Absatz bestimmt	t	40 452	38 058	39 551	11
		1000 EUR	168 502	154 414	175 397	
2521 30 360	- mit einer Dicke von mehr als 1 mm	t	551	532	449	4
	darunter zum Absatz bestimmt	t	551	532	449	4
		1000 EUR	1 716	1 681	1 494	
	- mit einem Gehalt an Weichmachern von weniger als 6 GHT					
2521 30 370	- mit einer Dicke von 1 mm oder weniger	t	67 047	64 685	63 360	8
	darunter zum Absatz bestimmt	t	151 687	148 697	148 196	8
		1000 EUR				
2521 30 380	- mit einer Dicke von mehr als 1 mm	t	18 499	16 201	17 300	11
	darunter zum Absatz bestimmt	t	18 499	16 201	17 300	11
		1000 EUR	39 208	34 997	37 799	
	- Tafeln, Folien u.ä., aus Polymethylmethacrylat und aus anderen Acrylpolymeren					
2521 30 530	- aus Polymethylmethacrylat	t	29 045	27 691	26 613	10
	darunter zum Absatz bestimmt	t	83 946	85 455	80 690	10
		1000 EUR				
2521 30 590	- aus anderen Acrylpolymeren	t	4 911	4 451	5 139	3
	darunter zum Absatz bestimmt	t	4 911	4 451	5 139	3
		1000 EUR	24 134	22 438	24 763	

## 4 Produktion nach Güterarten - Deutschland

Melde-Nr.	Bezeichnung	Einheit	1. VJ 2007	4. VJ 2007	1. VJ 2008	1. VJ 2008 Anzahl Unternehmen
1	2	3	4	5	6	7
2521 30 610	- Tafeln, Folien u.ä., aus Polycarbonaten, Polyethylenterephthalat, ungesättigten Polyestern und aus anderen Polyestern - - aus Polycarbonaten darunter zum Absatz bestimmt	t t 1000 EUR	*  5 742 29 887	  5 501 29 692	  4 983 31 487	12 12
2521 30 620	- - aus Polyethylenterephthalat darunter zum Absatz bestimmt	t t 1000 EUR	*  21 745 62 078	  20 859 59 902	  21 520 62 851	16 16
2521 30 630	- - aus ungesättigten Polyestern darunter zum Absatz bestimmt	t t 1000 EUR	*  108 616	  105 714	  101 593	3 3
2521 30 690	- - aus anderen Polyestern darunter zum Absatz bestimmt	t t 1000 EUR	*  3 577 3 574	  610 3 392	  414 2 057	5 4
2521 30 710	- Folien, Bänder oder Streifen, Tafeln u.ä., aus Cellulose oder ihren chemischen Derivaten - - aus regenerierter Cellulose - - mit einer Dicke von weniger als 0,75 mm, nicht bedruckt darunter zum Absatz bestimmt	t t 1000 EUR	*  . . .	  . . .	  . . .	1 1 1
2521 30 720	- - mit einer Dicke von weniger als 0,75 mm, bedruckt darunter zum Absatz bestimmt	t t 1000 EUR	*  . . .	  . . .	  . . .	1 1 1
2521 30 730	- - Andere Tafeln, Folien u.ä. darunter zum Absatz bestimmt	t t 1000 EUR	*  - - -	  - - -	  - - -	- - -
2521 30 740	- - Tafeln, Folien u.ä., aus Vulkangfaser darunter zum Absatz bestimmt	t t 1000 EUR	*  . 3 199	  . .	  . 3 007	3 3
2521 30 760	- - aus Celluloseacetaten - - Filmunterlagen in Rollen oder Streifen darunter zum Absatz bestimmt	t t 1000 EUR	*  . . .	  . . .	  . . .	1 1 1
2521 30 770	- - Folien, Filme, Bänder oder Streifen, auch in Rollen darunter zum Absatz bestimmt	t t 1000 EUR	*  418 418 4 468	  498 498 5 844	  538 538 6 250	3 3 3
2521 30 790	- - Tafeln, Folien u.ä., aus anderen Cellulosederivaten darunter zum Absatz bestimmt	t t 1000 EUR	*  - - -	  - - -	  - - -	- - -
2521 30 810	- Tafeln, Folien u.ä., aus anderen Kunststoffen - - aus Polyvinylbutyral darunter zum Absatz bestimmt	t t 1000 EUR	*  13 546 59 716	  12 600 58 565	  13 862 61 283	3 3
2521 30 820	- - aus Polyamiden darunter zum Absatz bestimmt	t t 1000 EUR	*  9 327 38 618	  8 490 36 926	  9 267 40 161	10 10
2521 30 830	- - aus Aminharzen darunter zum Absatz bestimmt	t t 1000 EUR	*  . . .	  . . .	  . . .	1 1 1
2521 30 840	- - aus Phenolharzen darunter zum Absatz bestimmt	t t 1000 EUR	*  - - -	  - - -	  - - -	- - -
2521 30 860	- - aus Kondensationspolymerisations- und Umlagerungspolymerisationserzeugnissen auch chemisch modifiziert darunter zum Absatz bestimmt	t t 1000 EUR	*  . . .	  . . .	  . . .	1 1 1
2521 30 870	- - aus Additionspolymerisationserzeugnissen darunter zum Absatz bestimmt	t t 1000 EUR	*  . . .	  . . .	  . . .	3 3 3
2521 30 900	- Andere Tafeln, Folien u.ä., aus anderen Kunststoffen, weder verstärkt noch geschichtet darunter zum Absatz bestimmt	t t 1000 EUR	*  25 310 81 032	  27 325 86 946	  30 136 28 270 93 086	19 19 19
2521 41 200	- Andere Tafeln, Platten, Folien, Filme, Bänder und Streifen, aus Zellkunststoff - aus Polymeren des Styrols darunter zum Absatz bestimmt	t t 1000 EUR	*  57 307 182 935	  56 471 54 292 167 821	  51 330 157 652	41 40 40
2521 41 300	- aus Polymeren des Vinylchlorids darunter zum Absatz bestimmt	t t 1000 EUR	*  17 017 17 017 53 843	  15 833 15 833 50 205	  17 342 17 342 54 503	13 13 13
2521 41 500	- aus Polyurethanen darunter zum Absatz bestimmt	t t 1000 EUR	*  53 727 53 430 226 612	  52 326 52 077 220 989	  52 146 51 899 220 005	72 71 71

## 4 Produktion nach Güterarten - Deutschland

Melde-Nr.	Bezeichnung	Einheit	1. VJ 2007	4. VJ 2007	1. VJ 2008	1. VJ 2008 Anzahl Unternehmen
1	2	3	4	5	6	7
2521 41 700	- aus regenerierter Cellulose darunter zum Absatz bestimmt	t t 1000 EUR	* . .	. . .	. . .	1 1
2521 41 800	- aus Epoxidharzen u.a. Zellkunststoffen darunter zum Absatz bestimmt	t t 1000 EUR	* 3 255 3 255 24 727	2 965 2 965 24 478	. . 3 294 29 012	15 15
2521 42 330	Andere Tafeln, Platten, Folien, Filme, Bänder und Streifen, aus Polyester (ohne solche aus Zellkunststoff) - aus faserverstärktem Polyester darunter zum Absatz bestimmt	t t 1000 EUR	* . 14 517 36 723	. . 19 098 47 527	. . 16 550 43 848	11 11
2521 42 370	- aus anderem Polyester darunter zum Absatz bestimmt	t t 1000 EUR	* . . .	. . . .	. . . .	3 3
2521 42 530	Andere Tafeln, Platten, Folien, Filme, Bänder und Streifen, aus Phenolharzen (ohne solche aus Zellkunststoff) - aus faserverstärkten Phenolharzen darunter zum Absatz bestimmt	t t 1000 EUR	* . 107 .	. . 89 820	. . . .	3 3
2521 42 570	- aus anderen Phenolharzen darunter zum Absatz bestimmt	t t 1000 EUR	* 1 553 1 553 14 914	1 945 1 945 14 192	1 953 1 953 15 666	4 4
2521 42 750	aus Aminharzen und aus anderen Polymerisationserzeugnissen - Hochdruckschichtpreßstoffe mit Dekorschicht auf einer oder beiden Seiten, aus Aminharzen, geschichtet darunter zum Absatz bestimmt	t 1000 m² t 1000 m² 1000 EUR	* * 21 656 15 557 16 511 10 827 63 013	21 744 15 746 16 519 10 292 59 990	22 689 15 872 16 915 10 690 61 229	10 10
2521 42 790	- Andere Tafeln, Folien u.ä., aus Aminharzen und aus anderen Polymerisationserzeugnissen darunter zum Absatz bestimmt	t 1000 m² t 1000 m² 1000 EUR	* * . 3 147 18 169 21 585	. . . 3 476 15 206 18 402	. . . 3 962 20 801 21 377	8 8
2521 42 801	Andere Tafeln, Platten, Folien, Filme, Bänder und Streifen (ohne solche aus Zellkunststoff, Kondensationspolymerisations-, Umlagerungspolymerisations- und Additionspolymerisationserzeugnissen) - aus Polyvinylchlorid/Polyethylen darunter zum Absatz bestimmt	t t 1000 EUR	* . . 48 176	. . . 45 128	30 330 30 330 53 137	9 9
2521 42 803	- aus Polyamid/Polyethylen darunter zum Absatz bestimmt	t t 1000 EUR	* 36 346 142 557	32 004 126 575	32 622 134 118	16 16
2521 42 805	- aus Polypropylen/Polyethylen darunter zum Absatz bestimmt	t t 1000 EUR	* 9 462 9 462 51 221	8 148 8 148 47 370	. . 9 038 48 611	23 23
2521 42 807	- aus Polyethylen/Polyethylen-terephthalat darunter zum Absatz bestimmt	t t 1000 EUR	* 13 926 13 926 41 693	12 638 12 638 35 180	. . 18 132 50 901	12 12
2521 42 809	- aus anderen Verbunden darunter zum Absatz bestimmt	t t 1000 EUR	* 58 187 58 187 178 024	51 469 51 469 154 487	43 917 43 917 144 872	20 20
2521 91 000	Installation von Rohren und Schläuchen aus Kunststoffen, einschl. Verlegen von Rohmetzen aus Kunststoffen in Industrieanlagen	1000 EUR	1 128	2 069	1 192	3
2521 92 000	Reparatur und Instandhaltung von Rohren, Schläuchen und Rohmetzen aus Kunststoffen in Industrieanlagen Verpackungsmittel aus Kunststoffen Säcke, Beutel (einschl. Tüten), aus Polymeren des Ethylens	1000 EUR	-	-	-	-
2522 11 020	- mit einem Gewicht von 120 g/m² oder weniger	t 1000 EUR	51 741 135 147	48 947 136 515	49 290 138 037	58
2522 11 030	- Mülltonnensäcke mit einem Gewicht von 120 g/m² oder weniger	t 1000 EUR	3 447 7 286	3 063 6 451	2 992 6 290	10

## 4 Produktion nach Güterarten - Deutschland

Melde-Nr.	Bezeichnung	Einheit	1. VJ 2007	4. VJ 2007	1. VJ 2008	1. VJ 2008 Anzahl Unternehmen
1	2	3	4	5	6	7
2522 11 050	- Sehr strapazierfähige Beutel mit einem Gewicht von mehr als 120 g/m²	t 1000 EUR	17 894 67 581	16 825 63 127	18 045 63 220	29
2522 11 060	- Tragebeutel	t 1000 EUR	21 761 50 110	26 278 59 431	18 973 44 660	16
2522 11 070	- Andere Säcke und Beutel (einschl. Tüten)	t 1000 EUR	20 556 35 945	23 726 41 090	37 895 77 634	13
2522 12 030	Säcke, Beutel (einschl. Tüten), aus Polyvinylchlorid und anderen Kunststoffen (ohne solche aus Polymeren des Ethylens) - mit einem Gewicht von 120 g/m² oder weniger	t 1000 EUR	3 982 22 504	4 506 21 140	4 324 21 257	13
2522 12 050	- Mülltonnensäcke mit einem Gewicht von 120 g/m² oder weniger	t 1000 EUR	-	-	-	-
2522 12 070	- Sehr strapazierfähige Beutel mit einem Gewicht von mehr als 120 g/m²	t 1000 EUR	157 1 362	171 1 549	167 1 426	4
2522 12 090	- Andere Säcke und Beutel (einschl. Tüten)	t 1000 EUR	2 692 7 154	2 667 6 828	2 782 7 704	6
2522 13 000	Dosen, Kisten, Verschläge u.ä. Waren, aus Kunststoffen	t 1000 EUR	110 287 363 665	102 551 344 234	117 608 381 895	144
2522 14 503	Ballons, Flaschen, Flakons u.ä. Waren, aus Kunststoffen - mit einem Fassungsvermögen von 2 l oder weniger - - aus Polyethylen	1000 St 1000 EUR	2 067 945 163 643	1 789 608 134 934	2 023 940 157 492	52
2522 14 505	- - aus Polypropylen	1000 St 1000 EUR	578 638 21 383	513 854 26 904	522 940 27 510	16
2522 14 507	- - aus Polyvinylchlorid	1000 St 1000 EUR	50 988 4 138	52 696 4 145	55 256 4 183	10
2522 14 509	- - aus anderen Kunststoffen	1000 St 1000 EUR	1 395 815 76 215	1 290 673 71 238	1 411 470 75 670	20
2522 14 703	- mit einem Fassungsvermögen von mehr als 2 l - - aus Polyethylen	1000 St 1000 EUR	22 903 19 514	22 605 19 534	23 864 21 708	14
2522 14 709	- - aus anderen Kunststoffen	1000 St 1000 EUR	89 538 46 772	82 396 42 953	91 272 50 417	9
2522 15 210	Spulen, Spindeln, Hülsen u.ä. Warenträger, Stöpsel, Deckel, Kapseln u.ä. Verschlüsse, Netze, aus Kunststoffen - Spulen u.ä. Unterlagen, für fotografische und kinematografische Filme oder für Tonträger und Aufzeichnungsträger	t 1000 EUR	.	.	.	2
2522 15 230	- Andere Spulen, Spindeln, Hülsen u.ä. Warenträger	t 1000 EUR	20 426 114 158	20 424 126 116	20 878 118 044	68
2522 15 250	- Verschluss- oder Flaschenkapseln	t 1000 EUR	4 379 25 394	3 988 23 041	4 252 24 863	28
2522 15 270	- Stöpsel, Deckel u.ä. Verschlüsse	t 1000 EUR	77 099 313 842	69 781 294 785	84 654 339 820	113
2522 15 280	- Gespritzte Netze in Schlauchform	t 1000 EUR	.	.	.	1
2522 15 430	Andere Transport- oder Verpackungsmittel, aus Kunststoffen - Sicherheitsbehälter für den Transport von Gefahrzeug	1000 St 1000 EUR	11 411	12 617	2 112 13 054	7
2522 15 450	- Fässer mit einem Fassungsvermögen von 5 bis 300 l	1000 St 1000 EUR	1 959 36 151	1 681 30 181	1 884 34 244	10
2522 15 470	- Andere Transportbehälter mit einem Fassungsvermögen von 5 bis 300 l	1000 St 1000 EUR	49 892 75 801	71 111 80 846	73 800 80 542	27
2522 15 820	- Fässer mit einem Fassungsvermögen über 300 l	1000 St 1000 EUR	25 2 327	24 2 430	23 2 342	5
2522 15 830	- Andere Transportbehälter - - aus faserverstärkten Kunststoffen	1000 St 1000 EUR	1 820	16 2 823	2 132	4
2522 15 840	- - aus anderen Kunststoffen	1000 St 1000 EUR	716 71 935	660 63 008	727 71 444	9

## 4 Produktion nach Güterarten - Deutschland

Melde-Nr.	Bezeichnung	Einheit	1. VJ 2007	4. VJ 2007	1. VJ 2008	1. VJ 2008 Anzahl Unternehmen
1	2	3	4	5	6	7
2522 15 850	- Müll- und Abfalltransportbehälter - - aus faserverstärkten Kunststoffen	1000 St 1000 EUR	.	.	.	2
2522 15 860	- - aus anderen Kunststoffen	1000 St 1000 EUR	1 801 44 958	2 287 58 086	2 791 56 669	11
2522 15 870	- Andere Transport- und Verpackungsmittel, a.n.g. - - aus faserverstärkten Kunststoffen	1000 St 1000 EUR	182 4 576	163 6 578	157 4 588	7
2522 15 880	- - aus anderen Kunststoffen	1000 St 1000 EUR	79 015	82 745	84 132	57
2523 11 550	Baubedarfsartikel aus Kunststoffen Bodenbeläge, Wand- oder Deckenverkleidungen, aus Kunststoffen - aus Polymeren des Vinylchlorids - - bestehend aus einem Träger, mit Polyvinylchlorid getränkt, bestrichen oder überzogen	1000 m² 1000 EUR	9 951 27 079	9 666 24 099	8 276 24 440	4
2523 11 593	- - Andere Bodenbeläge, Wand- oder Deckenverkleidungen	1000 m² 1000 EUR	1 914 17 567	2 212 18 883	2 228 19 948	4
2523 11 596	- - homogen, auch mehrschichtig	1000 m² 1000 EUR	.	1 082 6 420	1 192 6 503	4
2523 11 900	- - mehrschichtig, heterogen, oder auf Unterlage aus nicht-textilen Stoffen	1000 m² 1000 EUR	357 2 688	461 3 338	432 3 019	4
2523 12 500	- aus anderen Kunststoffen Badewannen, Duschen, Waschbecken, Bidets, Klosettschüsseln, -sitze und -deckel, Spülkästen u.ä. Waren zu sanitären oder hygienischen Zwecken, aus Kunststoffen - Badewannen, Duschen und Waschbecken	1000 St 1000 EUR	312 55 173	236 46 202	306 49 136	21
2523 12 700	- Klosettsitze und -deckel	1000 St 1000 EUR	1 077 12 610	980 11 909	1 003 12 359	8
2523 12 900	- Bidets, Klosettschüsseln, Spülkästen u.ä. Waren zu sanitären oder hygienischen Zwecken	1000 St 1000 EUR	2 286 95 969	1 822 76 110	2 236 89 904	15
2523 13 030	Tanks, Bottiche, Sammel- u.ä. Behälter; Behälter für den Baubedarf (ohne Fässer und Transportbehälter), mit einem Fassungsvermögen von mehr als 300 l, aus Kunststoffen - aus faserverstärkten Kunststoffen	1000 St 1000 EUR	7 9 156	9 10 853	7 8 935	20
2523 13 070	- aus anderen Kunststoffen	1000 St 1000 EUR	54 23 815	61 28 566	51 27 640	28
2523 14 550	Türen, Fenster und deren Rahmen, Verkleidungen und Schwellen; Fensterläden, Jalousien u.ä. Waren und Teile dafür, aus Kunststoffen - Fenster und deren Rahmen, Verkleidungen, Fensterbänke	1000 St 1000 EUR	2 117 419 627	2 667 582 348	1 977 416 971	356
2523 14 570	- Türen und deren Rahmen, Verkleidungen und Schwellen	1000 St 1000 EUR	168 64 306	191 78 572	170 62 259	139
2523 14 700	- Fensterläden, Jalousien (einschl. Jalousetten) u.ä. Waren, Teile dafür	1000 St 1000 EUR	5 060 66 917	4 697 77 637	4 164 61 055	112
2523 15 510	Beschläge, Dübel, Außen- und Innenwandverkleidungen und andere Baubedarfsartikel aus Kunststoffen - Beschläge u.ä. Waren des Baubedarfs zur bleibenden Befestigung an Türen, Fenstern, Treppen, Wänden oder anderen Gebäudeteilen - - Außenwandverkleidungen, Platten, Nut- und Federprofile - - aus faserverstärkten Kunststoffen	t 1000 EUR	722 2 930	425 2 238	676 2 600	4
2523 15 520	- - aus anderen Kunststoffen	t 1000 EUR	7 191 36 957	6 824 35 090	6 930 34 526	25
2523 15 550	- - Innenwandverkleidungen	t 1000 EUR	4 305 16 340	4 777 16 776	4 720 17 166	8

## 4 Produktion nach Güterarten - Deutschland

Melde-Nr.	Bezeichnung	Einheit	1. VJ 2007	4. VJ 2007	1. VJ 2008	1. VJ 2008 Anzahl Unternehmen
1	2	3	4	5	6	7
2523 15 580	- - Baubedarfsartikel (z.B. Beschläge und Dachelemente, Dachoberlichter, Rahmen für Dachoberlichter, Balkonverkleidungen) - - aus faserverstärkten Kunststoffen	t 1000 EUR	2 162 18 497	2 867 24 693	2 271 18 729	8
2523 15 590	- - - aus anderen Kunststoffen	t 1000 EUR	4 414 42 951	3 088 42 190	3 591 40 570	28
2523 15 905	- Andere Baubedarfsartikel, aus Kunststoffen, a.n.g. - - Dübel u.a. Wandbefestigungsartikel (z.B. Kabelkanäle für elektrische Leitungen)	t 1000 EUR	8 824 42 295	8 085 36 604	8 569 39 831	20
2523 15 909	- - Andere Baubedarfsartikel, a.n.g.	t 1000 EUR	34 611 103 436	33 397 101 299	36 638 107 197	77
2523 20 000	Vorgefertigte Gebäude aus Kunststoffen	m <sup>2</sup> St 1000 EUR	11 213 381 2 224	152 2 133	.	2
2523 90 000	Installation von selbstgefertigten Fertigbauteilen, Ausbaulementen und Fertigteilbauten aus Kunststoff	1000 EUR	.	12 832	.	9
Andere Kunststoffwaren						
2524 10 000	Bekleidung und Bekleidungszubehör (einschl. Handschuhen), aus Kunststoffen	1000 EUR	7 873	7 744	7 729	13
2524 21 300	Tafeln, Platten, Folien, Filme, Bänder, Streifen, selbstklebend, in Rollen mit einer Breite von 20 cm oder weniger, aus Kunststoffen - Bänder, Streifen mit nichtvulkanisiertem Natur- oder synthetischem Kautschuk beschichtet darunter zum Absatz bestimmt	t t 1000 EUR	* 20 383 20 383 118 042	17 816 17 816 101 625	20 003 20 003 118 525	13 13
2524 21 550	- Tafeln, Platten, Folien, Filme, aus Polyester und aus Kondensationspolymerisations- und Umlagerungspolymerisationserzeugnissen - - aus Polyester darunter zum Absatz bestimmt	t t 1000 EUR	* 166 166 1 576	161 161 1 523	116 116 1 321	3 3
2524 21 590	- - aus Kondensations- und Umlagerungspolymerisationserzeugnissen darunter zum Absatz bestimmt	t t 1000 EUR	* . . .	. . .	. . .	2 1
2524 21 750	- Tafeln, Platten, Folien, Filme, aus Polymeren des Vinylchlorids und aus anderen Additionspolymerisationserzeugnissen - - aus Polymeren des Vinylchlorids darunter zum Absatz bestimmt	t t 1000 EUR	* . . 6 664	. . 6 940	. . 7 523	4 4
2524 21 790	- - aus anderen Additionspolymerisationserzeugnissen darunter zum Absatz bestimmt	t t 1000 EUR	* . . .	. . .	. . .	1 1
2524 21 900	- Andere Tafeln, Platten, Folien, Filme, in Rollen mit einer Breite von 20 cm oder weniger, aus anderen Kunststoffen darunter zum Absatz bestimmt	t t 1000 EUR	* 3 829 38 195	. 3 460 35 784	. 3 935 40 736	13 13
2524 22 300	Tafeln, Platten, Folien, Filme, Bänder, Streifen, selbstklebend, mit einer Breite von mehr als 20 cm, aus Kunststoffen - weiter als nur oberflächenbearbeitet oder anders als nur quadratisch oder rechteckig zugeschnitten (z.B. mit abgerundeten Ecken oder rund) darunter zum Absatz bestimmt	t t 1000 EUR	* 3 569 3 569 40 970	3 191 3 191 32 145	3 712 3 712 37 531	17 17
2524 22 550	- aus Kondensationspolymerisations- und Umlagerungspolymerisationserzeugnissen - - aus Polyester darunter zum Absatz bestimmt	t t 1000 EUR	* . . .	. . .	. . 2 360	3 3
2524 22 590	- - aus anderen Kondensationspolymerisations- und Umlagerungspolymerisationserzeugnissen darunter zum Absatz bestimmt	t t 1000 EUR	* . . .	. . .	. . .	1 1
2524 22 700	- aus Additionspolymerisationserzeugnissen darunter zum Absatz bestimmt	t t 1000 EUR	* . . 25 940	. . .	. . .	4 4

## 4 Produktion nach Güterarten - Deutschland

Melde-Nr.	Bezeichnung	Einheit	1. VJ 2007	4. VJ 2007	1. VJ 2008	1. VJ 2008 Anzahl Unternehmen
1	2	3	4	5	6	7
2524 22 900	- Andere Tafeln, Platten, Folien, Filme, Bänder, Streifen, selbstklebend, mit einer Breite von mehr als 20 cm, aus Kunststoffen darunter zum Absatz bestimmt	t 1000 EUR	5 289 33 138	3 051 23 392	3 357 26 707	13 13
	Geschirr, andere Haushalts-, Hygiene- und Toilettengegenstände, aus Kunststoffen					
	- Geschirr und andere Artikel für den Tisch- oder Küchengebrauch					
2524 23 230	- - Tischtücher	t 1000 EUR	:	:	:	1
2524 23 250	- - Lebensmittelbehälter	t 1000 EUR	1 173 10 465	907 9 544	970 9 045	12
2524 23 290	- - Anderes Geschirr und andere Artikel für den Tisch- oder Küchengebrauch	t 1000 EUR	22 100 75 047	20 252 70 711	21 631 72 745	51
2524 23 300	- Schwämme aus regenerierter Cellulose	t 1000 EUR	:	:	:	3
2524 23 500	- Andere Haushalts- oder Hauswirtschaftsartikel und Toilettenartikel, aus regenerierter Cellulose	t 1000 EUR	:	:	:	2
	- Andere Haushalts-, Hygiene- und Toilettenartikel, aus anderen Kunststoffen					
2524 23 750	- - Andere Toiletten- und Hygieneartikel	t 1000 EUR	3 503 27 823	3 091 28 214	3 152 30 127	40
2524 23 790	- - Andere Haushaltsartikel	t 1000 EUR	23 576 109 426	22 659 99 859	24 320 114 525	95
2524 24 000	Teile für Beleuchtungskörper, Werbeleuchten, Leuchtschilder, beleuchtete Namensschilder, aus Kunststoffen	1000 EUR	22 216	20 388	16 031	42
2524 25 500	Sicherheitskopfbedeckungen aus Kunststoff, Metall u.a. Stoffen	1000 St 1000 EUR	1 596 22 359	1 422 20 751	1 540 21 369	7
2524 25 900	Andere Hüte und Kopfbedeckungen, aus Kautschuk oder Kunststoff	1000 St 1000 EUR	:	:	:	2
2524 26 000	Isolierteile aus Kunststoffen, für elektrische Maschinen, Apparate, Geräte oder Installationen (ohne elektrische Isolatoren)	t 1000 EUR	11 762 99 891	10 815 89 714	11 451 97 674	44
	Büro- oder Schulartikel, aus Kunststoffen					
2524 27 053	- Schreib- oder Zeichenutensilien	t 1000 EUR	463 2 926	338 2 017	538 2 902	4
2524 27 059	- - Andere Schreib- oder Zeichenutensilien	t 1000 EUR	330 3 149	257 2 348	307 2 700	6
2524 27 070	- Ringhefte, Aktentaschen, Schnellhefter	t 1000 EUR	7 194 43 428	6 807 39 206	7 071 40 806	29
2524 27 090	- Andere Büro- oder Schulartikel	t 1000 EUR	6 327 34 141	6 232 30 627	6 126 33 218	41
	Beschläge, Statuetten und andere Ziergegenstände, Abwassersiebe und andere Waren aus Kunststoffen					
	- Beschläge für Möbel, Karosserien und dergleichen					
	- - für Möbel					
2524 28 253	- - - Innenbeschläge	t 1000 EUR	4 358 30 495	3 562 25 410	3 565 33 652	30
2524 28 255	- - - Außenbeschläge	t 1000 EUR	1 563 20 436	1 489 17 424	1 497 19 536	13
2524 28 290	- - für Karosserien und dergleichen	t 1000 EUR	1 487 6 183	1 347 6 659	1 467 7 270	10
2524 28 300	- Statuetten u.a. Ziergegenstände	t 1000 EUR	215 2 514	327 3 705	142 2 041	7
2524 28 400	- Schmutzkörbe u.ä. Abwassersiebe, für Kanalisationsabflüsse	t 1000 EUR	125 483	1 143	842	4
2524 28 500	- Andere aus Kunststofffolien hergestellte Waren	t 1000 EUR	7 073 31 864	6 572 33 115	6 280 30 283	34
	- Andere Waren aus Kunststoffen und aus anderen Stoffen als deren Primärformen, a.n.g.					
2524 28 703	- - Schilder, Verkehrszeichen, Buchstaben u.a., aus Kunststoffen	t 1000 EUR	1 901 25 063	1 926 26 954	1 936 25 735	49

## 4 Produktion nach Güterarten - Deutschland

Melde-Nr.	Bezeichnung	Einheit	1. VJ 2007	4. VJ 2007	1. VJ 2008	1. VJ 2008 Anzahl Unternehmen
1	2	3	4	5	6	7
2524 28 709	- - Andere Waren aus Kunststoffen u. aus anderen Stoffen als deren Primärformen, a.n.g. (ohne Schilder, Verkehrszeichen, Buchstaben u.ä., aus Kunststoffen), einschl. Wassermatratten	t 1000 EUR	97 507 724 876	97 163 718 551	132 543 771 227	461
2524 91 130	Technische Teile aus Kunststoffen - für Maschinenbauerzeugnisse - - aus faserverstärkten Kunststoffen	t 1000 EUR	5 004 63 986	4 606 65 172	7 490 76 868	91
2524 91 170	- - aus anderen Kunststoffen	t 1000 EUR	33 257 306 590	29 122 275 248	32 710 310 630	239
2524 91 250	- für Elektrowerkzeuge, Haushaltsgeräte, Bild-, Tonaufnahme- und -wiedergabegeräte, Sendegeräte, elektrische Schaltgeräte u.ä. elektrotechnische Erzeugnisse - - für elektromechanische Haushaltsgeräte, Elektrowärmegeräte für den Haushalt	t 1000 EUR	20 276 140 731	20 813 131 845	20 731 133 704	137
2524 91 270	- - für Bild- und Tonaufnahme- und -wiedergabegeräte	t 1000 EUR	3 097 22 269	3 346 24 209	3 157 23 408	28
2524 91 320	- für Sendegeräte, Funkgeräte, Rundfunk- und Fernsehergeräte - - aus faserverstärkten Kunststoffen	t 1000 EUR	535 6 003	630 6 892	599 6 743	18
2524 91 340	- - aus anderen Kunststoffen	t 1000 EUR	3 374 30 828	2 807 25 569	2 540 22 809	35
2524 91 430	- für elektrische Geräte zum Schliessen, Unterbrechen, Schützen, Verbinden von elektrischen Stromkreisen; für Tafeln u.ä. für die Stromverteilung und für elektronische integrierte Schaltungen - - aus faserverstärkten Kunststoffen	t 1000 EUR	9 365 53 780	9 260 51 038	9 969 57 673	66
2524 91 470	- - aus anderen Kunststoffen	t 1000 EUR	9 401 71 427	7 761 63 538	9 101 71 668	87
2524 91 520	- für Schienenfahrzeuge - - aus faserverstärkten Kunststoffen	t 1000 EUR	2 824 11 916	2 459 12 518	1 959 10 767	12
2524 91 560	- - aus anderen Kunststoffen	t 1000 EUR	271 1 721	255 1 723	487 2 586	7
2524 91 630	- für Straßenfahrzeuge - - aus faserverstärkten Kunststoffen	t 1000 EUR	58 945 412 074	54 706 402 295	48 996 417 173	172
2524 91 670	- - aus anderen Kunststoffen	t 1000 EUR	162 253 1 262 868	169 836 1 313 718	176 655 1 287 917	378
2524 91 830	- für Luft- und Raumfahrzeuge - - aus faserverstärkten Kunststoffen	t 1000 EUR	192 10 577	192 9 792	222 11 083	7
2524 91 870	- - aus anderen Kunststoffen	t 1000 EUR	687 10 502	749 10 494	729 11 702	10
2524 91 930	- für andere elektrotechnische Erzeugnisse; für optische, foto- od. kinematografische Instrumente; Mess-, Prüf- od. Präzisionsinstrumente; medizinische und chirurgische Instrumente, Apparate und Geräte	t 1000 EUR	19 675 193 560	21 170 175 590	22 805 199 544	154
2524 91 970	- für optische, foto- oder kinematografische Instrumente; Mess-, Prüf- oder Präzisionsinstrumente; medizinische und chirurgische Instrumente, Apparate und Geräte	t 1000 EUR	9 089 132 650	8 764 123 526	9 609 137 215	135
2524 92 000	Schneide-, Gewindeschneide-, Beschichtungsleistungen, metallische Vakuumplattierungen u.ä. Bearbeitungsleistungen an Kunststoffteilen und -oberflächen	1000 EUR	48 058	50 162	55 483	50
2599 00 000	Veredlung von Erzeugnissen dieser Güterabteilung	1000 EUR	308 776	317 261	328 926	152

Melde-Nr.	Bezeichnung	Einheit	1. VJ 2007	4. VJ 2007	1. VJ 2008	1. VJ 2008 Anzahl Unternehmen
1	2	3	4	5	6	7
	Glas, Keramik, bearbeitete Steine und Erden					
	Glas und Glaswaren					
	Flachglas (ohne veredeltes und bearbeitetes Flachglas)					
	Gegossenes, gewalztes, gezogenes oder geblasenes Glas in Platten, Tafeln od. Profilen, auch mit absorbierender od. reflektierender Schicht, jedoch nicht anders bearbeitet					
	- Gegossenes oder gewalztes Glas in Platten oder Tafeln, nicht mit Drahteinlagen oder dgl. verstärkt, aus optischem Glas, gefärbt, undurchsichtig u.ä.					
2611 11 130	- - Optisches Glas	1000 m² t 1000 EUR	- - -	- - -	- - -	-
2611 11 150	- - Anderes Glas	1000 m² t 1000 EUR	2 144 20 627 13 686	2 127 23 849 13 707	2 328 23 579 16 292	7
2611 11 300	- Gegossenes oder gewalztes Glas, in Platten oder Tafeln, mit Drahteinlagen oder dgl. verstärkt	1000 m² t 1000 EUR	275 4 362 2 500	.	.	3
2611 11 500	- Profile aus gegossenem oder gewalztem Glas	1000 m² t 1000 EUR	.	2 758	1 642	2
	- Gezogenes oder geblasenes Glas, in Tafeln	1000 m² t 1000 EUR	.	.	.	
2611 11 750	- - Optisches Glas	1000 m² t 1000 EUR	- - -	- - -	- - -	-
2611 11 790	- - Anderes Glas (einschl. Gartenglas)	1000 m² t 1000 EUR	777 2 452 16 010	.	.	4
	Feuerpoliertes Glas (float-glass), geschliffenes od. poliertes Glas, in Platten oder Tafeln, auch mit absorbierender oder reflektierender Schicht, jedoch nicht anders bearbeitet					
	- nicht mit Drahteinlagen, mit absorbierender o.ä. Schicht					
2611 12 120	- - Feuerpoliertes Glas, nicht mit Drahteinlagen, in Platten, mit nicht reflektierender Schicht	1000 m² t 1000 m² t 1000 EUR	* * . . .	. . . . 14 527	. . . . 18 212	3 3
	darunter zum Absatz bestimmt					
2611 12 140	- - mit absorbierender u.ä. Schicht	1000 m² t 1000 m² t 1000 EUR	* * 16 489 94 717 16 489 94 717	12 303 71 484 12 303 71 484 45 080	13 876 80 381 13 876 80 381 47 445	5 5
	darunter zum Absatz bestimmt					
2611 12 170	- - mit einer Dicke von mehr als 3,5 mm	1000 m² t 1000 m² t 1000 EUR	* * . . 27 356 316 931 122 774	. . . . 31 144 350 975 144 818	. . . . 29 590 346 149 135 687	14 14
	darunter zum Absatz bestimmt					
2611 12 300	- Anderes feuerpoliertes Glas, nicht mit Drahteinlagen, in Platten, in der Masse gefärbt, undurchsichtig, überfangen oder nur geschliffen	1000 m² t 1000 m² t 1000 EUR	* * . . .	. . . . .	. . . . .	1 1
	darunter zum Absatz bestimmt					
2611 12 800	- Anderes feuerpoliertes Glas, auch mit Drahteinlagen, in Platten	1000 m² t 1000 m² t 1000 EUR	* * . . .	. . . . .	. . . . .	3 3
	darunter zum Absatz bestimmt					
	Veredeltes u. bearbeitetes Flachglas					
	Optisches und anderes Glas, gebogen oder anders bearbeitet, jedoch weder gerahmt noch in Verbindung mit anderen Stoffen					
2612 11 500	- Optisches Glas	t 1000 EUR				7
2612 11 900	- Anderes Glas	t 1000 EUR	66 824 130 861	57 946 122 211	53 859 118 926	41

## 4 Produktion nach Güterarten - Deutschland

Melde-Nr.	Bezeichnung	Einheit	1. VJ 2007	4. VJ 2007	1. VJ 2008	1. VJ 2008 Anzahl Unternehmen
1	2	3	4	5	6	7
	Ein- und Mehrschichten-Sicherheitsglas					
2612 12 150	- - Einsichten-Sicherheitsglas, vorgespannt, für Fahrzeuge	1000 m² 1000 EUR	43 090	38 876	1 941 37 374	3
2612 12 190	- - für andere Fahrzeuge	1000 m² 1000 EUR	.	.	.	2
2612 12 300	- - Anderes Einsichten-Sicherheitsglas, vorgespannt	1000 m² 1000 EUR	2 109 73 091	2 074 76 266	2 034 74 593	42
2612 12 530	- - Mehrschichten-Sicherheitsglas (Verbundglas), für Fahrzeuge	t 1000 m² 1000 EUR	.	.	.	1
2612 12 530	- - für Fahrzeuge (ohne solches für Kraftfahrzeuge)	t 1000 m² 1000 EUR	.	.	.	1
2612 12 550	- - für Kraftfahrzeuge	t 1000 m² 1000 EUR	.	.	.	2
2612 12 700	- - Anderes Mehrschichten-Sicherheitsglas (Verbundglas)	1000 m² 1000 EUR	5 701 113 462	5 648 122 995	5 778 118 491	37
2612 13 300	Mehrschichtige Isolierverglasungen; Spiegel aus Glas	1000 m² 1000 EUR	5 577 226 781	6 562 286 477	5 355 232 447	125
2612 13 500	- - Mehrschichten-Isolierverglasung	1000 St 1000 EUR	9 338 88 158	9 050 92 608	10 036 95 204	8
2612 13 900	- - Rückspiegel für Fahrzeuge	t 1000 m² 1000 EUR	23 885 2 573 28 048	20 118 2 238 27 698	21 197 2 307 28 578	20
2612 90 000	- - Andere Spiegel, auch gerahmt	1000 EUR	28 048	27 698	28 578	31
	Veredlung und Bearbeitung von Flachglas	1000 EUR	29 088	27 089	24 844	
	Hohlglas					
2613 11 100	Haushaltskonservengläser; Behälternisse zu Transport- oder Verpackungszwecken, aus Glas (ohne Ampullen)	t 1000 EUR	187 473 70 123	217 469 81 700	206 920 83 344	10
2613 11 160	- - Haushaltskonservengläser; Stopfen, Deckel u.ä. Verschlüsse, aus Glas	1000 St 1000 EUR	.	.	.	2
2613 11 220	- - Behälternisse aus Hohlglas (ohne Haushaltskonservengläser)	t 1000 EUR	.	.	.	
2613 11 220	- - Behälternisse aus Glas, mit einem Nenninhalt von 2,5 l oder mehr (ohne Haushaltskonservengläser)	1000 St t 1000 EUR	.	.	500 633 500	3
2613 11 280	- - Flaschen u.ä. Behälternisse für Nahrungsmittel und Getränke, mit einem Nenninhalt von 2,5 l oder weniger	1000 St t 1000 EUR	752 321 232 282 88 646	830 520 245 354 84 743	789 119 236 524 86 648	14
2613 11 340	- - aus nicht gefärbtem Glas	1000 St t 1000 EUR	1 548 993 468 943 149 329	1 528 754 478 840 145 501	1 542 632 485 615 160 724	10
2613 11 400	- - aus gefärbtem Glas	1000 St t 1000 EUR	.	.	.	2
2613 11 460	- - Andere Behälternisse für Nahrungsmittel und Getränke	1000 St t 1000 EUR	.	.	.	
2613 11 460	- - Behälternisse aus Glas für pharmazeutische Erzeugnisse, mit einem Nenninhalt von weniger als 2,5 l	1000 St t 1000 EUR	672 753 59 746 50 002	688 384 61 031 50 644	723 198 63 148 54 902	11
2613 11 521	- - Behälternisse zu Transport- oder Verpackungszwecken aus Glas, mit einem Nenninhalt von weniger als 2,5 l	1000 St t 1000 EUR	.	.	.	6
2613 11 521	- - aus Glasröhren, mit einer Wandstärke von weniger als 1 mm	1000 St t 1000 EUR	12 136	11 329	11 843	
2613 11 529	- - Andere Behälternisse zu Transport oder Verpackungszwecken	1000 St t 1000 EUR	195 148 21 967 24 617	208 066 25 449 30 103	261 100 32 708 36 101	7
2613 12 150	Trinkgläser aus Bleikristall und aus anderem Glas	1000 St t 1000 EUR	.	.	.	4
2613 12 150	- - aus Bleikristall, handgefertigt (manuelle Glasentnahme)	1000 St t 1000 EUR	1 836	1 587	1 435	
2613 12 150	- - geschliffen oder anders bearbeitet	1000 St t 1000 EUR	.	.	.	

## 4 Produktion nach Güterarten - Deutschland

Melde-Nr.	Bezeichnung	Einheit	1. VJ 2007	4. VJ 2007	1. VJ 2008	1. VJ 2008 Anzahl Unternehmen
1	2	3	4	5	6	7
2613 12 190	- - Andere Trinkgläser aus Bleikristall, handgefertigt	1000 St t 1000 EUR	- - -	- - -	- - -	-
2613 12 350	- - aus Bleikristall, mechanisch gefertigt (mechanische Glasentnahme) - - geschliffen oder anders bearbeitet	1000 St t 1000 EUR	. . .	. . .	. . .	2
2613 12 390	- - Andere Trinkgläser aus Bleikristall, mechanisch gefertigt	1000 St t 1000 EUR	- - -	- - -	- - -	-
2613 12 530	- - aus anderem Glas (ohne solche aus Bleikristall) - - handgefertigt (manuelle Glasentnahme)	1000 St t 1000 EUR	254 57 789	164 35 546	25 16 253	3
2613 12 550	- - aus vorgespanntem Glas oder mechanisch gefertigt	1000 St t 1000 EUR	52 295 72 469 47 547	47 929 63 697 44 805	. . 50 772	9
2613 13 100	Glaswaren zur Verwendung bei Tisch, in der Küche, bei der Toilette, im Büro, zur Innenausstattung oder zu ähnlichen Zwecken (ohne Trinkgläser oder Glasperlen) - - aus Bleikristall, handgefertigt (manuelle Glasentnahme)	1000 St t 1000 EUR	. . 2 083	643 167 1 577	637 165 1 598	7
2613 13 300	- - aus Bleikristall, mechanisch gefertigt (mechanische Glasentnahme)	1000 St t 1000 EUR	. . .	. . .	. . .	2
2613 13 500	- - aus anderem Glas, zur Verwendung bei Tisch oder in der Küche, mit einem speziellen Ausdehnungskoeffizienten für Temperaturen von 0 Grad C bis 300 Grad C (ohne Waren aus Glaskeramik)	1000 St t 1000 EUR	11 166 6 292 19 650	11 821 6 386 20 915	12 539 6 671 21 555	4
2613 13 600	- Glaskeramikwaren	1000 St t 1000 EUR	- - -	- - -	- - -	-
2613 13 700	- - Andere Glaswaren - - aus vorgespanntem Glas oder mechanisch gefertigt	1000 St t 1000 EUR	2 283 1 647 7 531	2 455 1 984 8 927	2 253 1 794 8 320	6
2613 13 800	- - handgefertigt (manuelle Glasentnahme)	1000 St t 1000 EUR	56 23 619	52 30 449	73 30 564	5
2613 14 000	Glaskolben für Vakuum-Isolierflaschen oder für andere Vakuum-Isolierbehälter	1000 St t 1000 EUR	- - -	- - -	- - -	-
2613 91 000	Veredlung und Bearbeitung von Hohlglas					
2613 91 000	Veredlung und Bearbeitung an Trinkgläsern und Glaswaren zur Verwendung bei Tisch, in der Küche oder zu ä. Zwecken	1000 EUR	5 748	5 587	6 707	4
2613 92 000	Veredlung und Bearbeitung an Behälterglas	1000 EUR	-	-	.	1
2614 11 100	Glasfasern Glasstapelfasern, Glasseidenstränge und Garne, geschnittenes Textilglas - Glasstapelfasern mit einer Länge von 3 mm bis 50 mm (chopped strands)	t 1000 EUR	322 .	. .	. .	2
2614 11 300	- Glasseidenstränge (Rovings)	t 1000 EUR	3 219 5 848	3 353 6 101	3 991 7 282	4
2614 11 500	- Vorgarne (Lunten) u.a. Garne aus Filamenten	t 1000 EUR	6 303	5 586	5 351	3
2614 11 700	- Vorgarne (Lunten) u.a. Garne aus Stapelfasern	t 1000 EUR	20 639	16 537	19 808	3
2614 12 100	Waren aus Glasfasern (ohne Gewebe) - Matten	t 1000 EUR	13 895 29 337	12 217 29 229	14 601 31 292	11
2614 12 300	- Vliese	t 1000 EUR	10 683 38 203	8 675 31 598	36 254	4

## 4 Produktion nach Güterarten - Deutschland

Melde-Nr.	Bezeichnung	Einheit	1. VJ 2007	4. VJ 2007	1. VJ 2008	1. VJ 2008 Anzahl Unternehmen
1	2	3	4	5	6	7
2614 12 500	- Matratzen, Platten u.ä.	t 1000 EUR	55 455 77 885	42 612 64 590	45 174 69 116	5
2614 12 930	- Andere Waren aus Glasfasern - aus nichttextilen Glasfasern, lose oder in Flocken (ohne Schläuche und Schalen, zur Isolierung von Rohren)	t 1000 EUR	12 691 36 300	12 472 35 083	15 305 42 921	5
2614 12 950	- Schläuche und Schalen zur Isolierung von Rohren	t 1000 EUR	.	.	.	2
2614 12 990	- aus textilen Glasfasern	t 1000 EUR	5 028 13 958	4 098 11 526	4 443 12 852	9
	Sonstiges Glas (einschl. technischer Glaswaren)					
2615 11 100	Bruchglas, Glasabfälle, nicht bearbeitetes Glas - Bruchglas u.ä. Abfälle und Scherben von Glas; Glasmasse darunter zum Absatz bestimmt	t 1000 EUR	* .	.	.	1 1
2615 11 300	- Glas in Kugeln, Stangen oder Stäben, nicht bearbeitet darunter zum Absatz bestimmt	t 1000 EUR	* 35 542 7 139	36 393 6 689	34 756 5 951	7 7
2615 11 500	- Glas in Rohren, nicht bearbeitet darunter zum Absatz bestimmt	t 1000 EUR	* 26 066 86 099	24 513 75 746	28 450 84 697	6 6
2615 12 000	Bausteine, Platten, Fliesen u.ä. Waren aus Glas, zu Bauzwecken; Kunstverglasungen; vielzelliges Glas oder Schaumglas, in Blöcken oder dgl.	t 1000 EUR	10 564 9 227	10 451	6 663	7
2615 21 000	Offene Glaskolben und Glasrohre, Glasteile dafür, für elektrische Lampen, Kathodenstrahlröhren oder dgl.	t 1000 EUR	32 051	1 814 6 663	1 912 6 865	7
2615 22 000	Gläser für Uhren u.ä. Gläser, Gläser für Brillen, jedoch nicht optisch bearbeitet; Hohlkugeln oder Hohlkugelsegmente, aus Glas, zum Herstellen solcher Gläser	t 1000 EUR	.	.	.	1
2615 23 300	Glaswaren für Laboratorien, hygie- nische oder pharmazeutische Bedarfs- artikel aus Glas; Ampullen, zu Transport- oder Verpackungszwecken - Glaswaren für Laboratorien, hygienische oder pharmazeutische Bedarfsartikel aus Glas, auch mit Skalen oder Eichzeichen	t 1000 EUR	4 480 41 418	3 713 42 948	3 274 51 332	24
2615 23 500	- Ampullen, zu Transport- oder Verpackungszwecken	1000 St. 1000 EUR	379 886 14 209	340 044 12 735	390 250 14 261	7
2615 24 000	Teile aus Glas zum Ausstatten von elektrischen Leuchtungskörpern u.ä. (ohne solche für Scheinwerfer)	t 1000 EUR	494 4 821	471 4 323	496 4 523	6
2615 25 000	Elektrische Isolatoren aus Glas	t 1000 EUR	-	-	-	-
2615 26 300	Glaswaren für Signalvorrichtungen und optische Elemente (ohne Uhren- und Brillengläser); Glaswürfel; Glaskurzwaren - Glaswaren für Signalvorrichtungen und optische Elemente, aus Glas, jedoch nicht optisch bearbeitet	t 1000 EUR	.	.	.	2
2615 26 500	- Glaswürfel und andere Glaskurz- waren, auch auf Unterlagen, für Mosaik oder zu ähnlichen Zierzwecken	t 1000 EUR	-	-	-	-
2615 26 700	- Glaskurzwaren (einschl. Glasper- len, Nachahmungen von Perlen, Edel- oder Schmucksteinen; Mikrokugeln, mit einem Durchmes- ser von 1 mm oder weniger) (ohne Phantasieschmuck)	t 1000 EUR	6 813 11 347	19 141 16 476	5 577 7 890	4
2615 26 900	- Andere Glaswaren	t 1000 EUR	18 960 59 334	17 419 51 775	17 857 57 260	20
2615 91 000	Installation von Rohren u.ä. aus Glas, einschl. Verlegen von Glasrohren und Glasrohrmetzen in Industrieanlagen	1000 EUR	.	.	.	1
2615 92 000	Reparatur und Instandhaltung von Glasrohren und Glasrohrmetzen in Industrieanlagen	1000 EUR	-	-	-	-

## 4 Produktion nach Güterarten - Deutschland

Melde-Nr.	Bezeichnung	Einheit	1. VJ 2007	4. VJ 2007	1. VJ 2008	1. VJ 2008 Anzahl Unternehmen
1	2	3	4	5	6	7
2615 93 000	Veredlung und Bearbeitung an sonstigem Glas (einschl. technischem Glas)	1000 EUR	14 881	20 937	17 571	12
	Keramik (ohne Ziegel und Baukeramik)					
	Geschirr, Haushalts-, Hygiene- und Toilettengegenstände, aus Porzellan					
2621 11 330	- - weiß oder einfarbig	t 1000 EUR	10 091 85 148	8 587 80 206	8 486 68 214	25
2621 11 350	- - dekoriert	t 1000 EUR	4 749 62 611	4 274 59 632	4 514 66 362	22
2621 11 500	- Haushalts-, Hygiene- und Toilettengegenstände	t 1000 EUR	.	.	.	2
	Anderes keramisches Geschirr, andere keramische Haushalts-, Hygiene- und Toilettengegenstände	t 1000 EUR	.	.	.	
2621 12 100	- aus gewöhnlichem Ton	t 1000 EUR	.	.	.	2
2621 12 330	- - weiß oder einfarbig	t 1000 EUR	.	.	.	1
2621 12 350	- - dekoriert	t 1000 EUR	.	.	.	1
2621 12 530	- aus Steingut oder feinen Erden	t 1000 EUR	.	.	.	3
2621 12 550	- - weiß oder einfarbig	t 1000 EUR	695	1 063	834	4
2621 12 900	- - dekoriert	t 1000 EUR	226 2 313	237 2 448	225 2 565	4
	- Anderes keramisches Geschirr, andere keramische Haushalts-, Hygiene- und Toilettengegenstände, a.n.g.	t 1000 EUR	.	.	.	1
	Statuetten u.a. keramische Zierge- genstände					
2621 13 330	- aus Porzellan	1000 EUR	1 402	1 804	1 444	5
2621 13 350	- - dekoriert	1000 EUR	4 129	5 507	4 723	9
2621 13 500	- Andere Statuetten u.a. Ziergegenstände	1000 EUR	.	.	2 665	4
	Sanitärkeramik					
	Ausgüsse, Wasch-, Klosettbecken, Badewannen u.ä. Installations- gegenstände aus Keramik, zu sanitären Zwecken					
2622 10 300	- aus Porzellan	1000 St 1000 EUR	851 .	829 .	841 .	6
2622 10 500	- aus anderen keramischen Stoffen	1000 St 1000 EUR	.	.	.	1
	Elektrische Isolatoren und Isolier- teile, aus keramischen Stoffen					
2623 10 330	- Elektrische Isolatoren aus keramischen Stoffen	t 1000 EUR	799 3 009	839 3 080	553 2 315	7
2623 10 350	- - mit Metallteilen	t 1000 EUR	1 006 2 859	1 157 3 600	1 074 3 307	3
2623 10 390	- - für Starkstromfreileitungen und Fahrleitungen	t 1000 EUR	4 543 16 310	4 468 16 652	4 672 16 484	5
	- Isolierteile aus keramischen Stoffen, für elektrische Maschi- nen, Apparate, Geräte oder Installationen	t 1000 EUR	489 .	475 .	684 .	3
2623 10 530	- - mit einem Gehalt an Metall- oxiden von 80% oder mehr	t 1000 EUR	3 051 19 592	2 511 16 994	2 471 17 759	9
2623 10 550	- - mit einem Gehalt an Metalloxiden von weniger als 80 %	t 1000 EUR	3 051 19 592	2 511 16 994	2 471 17 759	9
2623 90 000	Installation an elektrischen Isolatoren und Isolierteilen, aus keramischen Stoffen	1000 EUR	.	.	.	1
	Keramische Waren für sonstige technische Zwecke, aus Porzellan oder aus anderen Stoffen					
2624 11 000	Waren für chemische u.a. technische Zwecke, aus Porzellan	t 1000 EUR	4 928 40 705	5 458 44 634	5 890 46 641	8

## 4 Produktion nach Güterarten - Deutschland

Melde-Nr.	Bezeichnung	Einheit	1. VJ 2007	4. VJ 2007	1. VJ 2008	1. VJ 2008 Anzahl Unternehmen
1	2	3	4	5	6	7
2624 12 001	Waren für chemische und andere technische Zwecke (ohne solche aus Porzellan) - Oxidkeramik mit einem Gehalt an Metalloxiden von mehr als 90 GHT, für chemische Zwecke	t 1000 EUR	1 170 33 073	927 31 249	1 185 33 362	9
2624 12 002	- Andere keramische Waren - für chemische Zwecke (ohne Oxidkeramik)	t 1000 EUR	991 3 640	517 3 076	852 3 875	7
2624 12 006	- verschleißfeste Keramik für technische Zwecke	t 1000 EUR	1 217 17 485	1 281 17 397	1 537 21 863	14
2624 12 007	- hitzebeständige Keramik für technische Zwecke	t 1000 EUR	2 328 12 646	2 421 11 582	3 226 15 109	10
2624 12 009	- für technische Zwecke	t 1000 EUR	754 18 347	625 18 508	629 17 511	15
2625 11 000	Keramische Tröge, Wannen u.ä. Behälter für die Landwirtschaft; keramische Krüge u.ä. Behälter zu Transport- oder Verpackungszwecken	t 1000 EUR	.	.	.	2
2625 12 300	Andere keramische Waren - aus Porzellan	t 1000 EUR	.	.	.	1
2625 12 550	- aus anderen Stoffen - aus gewöhnlichem Ton	t 1000 EUR	38 792 38 708	28 912 32 630	38 253 37 150	14
2625 12 590	- aus anderen Stoffen (ohne solche aus Porzellan oder gewöhnlichem Ton)	t 1000 EUR	5 398 13 387	4 448 13 171	5 154 10 865	9
2626 11 000	Feuerfeste keramische Werkstoffe Steine, Platten, Fliesen u.ä. keramische Waren, aus Kieselsäurehaltigen fossilen Mehlen oder Erden	t 1000 EUR	.	.	-	-
2626 12 100	Feuerfeste Steine, Platten, Fliesen und ähnliche geformte feuerfeste keramische Bauteile - mit einem Gehalt der Elemente Mg, Ca oder Cr, berechnet als MgO, CaO, Cr <sub>2</sub> O <sub>3</sub> , einzeln oder gemeinsam von mehr als 50 GHT (Basische Steine)	t 1000 EUR	156 842 93 594	144 578 87 974	146 937 92 732	7
2626 12 330	- mit einem Gehalt an Tonerde (Al <sub>2</sub> O <sub>3</sub> ), an Kieselsäure (SiO <sub>2</sub> ) oder einer Mischung oder Verbindung dieser Erzeugnisse von mehr als 50 GHT	t 1000 EUR	4 498 4 026	5 147 5 214	5 513 6 256	4
2626 12 350	- mit einem Gehalt an Tonerde (Al <sub>2</sub> O <sub>3</sub> ) von mehr als 7, jedoch weniger als 45 GHT (Scharottesteine)	t 1000 EUR	72 828 33 582	64 764 32 301	62 206 29 317	21
2626 12 370	- Andere feuerfeste Steine, Platten, Fliesen u.ä. Bauteile, mit einem Gehalt an Tonerde, an Kieselsäure oder einer Mischung oder Verbindung dieser Erzeugnisse von mehr als 50 GHT (Tonerdreiche Steine)	t 1000 EUR	39 044 45 341	36 227 42 615	37 724 46 692	15
2626 12 900	- Andere feuerfeste Steine, Platten, Fliesen u.ä. Bauteile	t 1000 EUR	7 327 28 133	8 129 32 660	7 888 32 166	9
2626 13 001	Feuerfeste Zemente, feuerfeste Mörtel, feuerfester Beton und ähnliche feuerfeste Mischungen - Basische Mörtel und Massen (Gehalt an MgO, CaO oder Cr <sub>2</sub> O <sub>3</sub> , einzeln oder allgemein von mehr als 50 GHT)	t 1000 EUR	48 482 17 254	48 470 17 542	43 580 16 356	7
2626 13 003	- Saure Mörtel und Massen (Gehalt an Kieselsäure (SiO <sub>2</sub> ) von 85 GHT oder mehr)	t 1000 EUR	.	15 114	.	6
2626 13 005	- Scharottmörtel und -Massen (Gehalt an Tonerde (Al <sub>2</sub> O <sub>3</sub> ) von mehr als 10, jedoch weniger als 45 GHT und Kieselsäuregehalt (SiO <sub>2</sub> ) unter 85 GHT)	t 1000 EUR	19 539 10 486	14 016 6 671	12 707 5 853	16

Melde-Nr.	Bezeichnung	Einheit	1. VJ 2007	4. VJ 2007	1. VJ 2008	1. VJ 2008 Anzahl Unternehmen
1	2	3	4	5	6	7
2626 13 007	- Tonreiche Mörtel und Massen (Gehalt an Tonerde (Al <sub>2</sub> O <sub>3</sub> ) von 45 GHT oder mehr)	t 1000 EUR	42 066 25 868	45 231 27 302	43 873 27 423	12
2626 13 009	- Andere feuerfeste Mörtel und Massen	t 1000 EUR	34 051 20 202	44 069 25 030	39 769 24 305	12
2626 14 100	Retorten, Schmelztiegel, Rohre, Stäbe u.ä. geformte feuerfeste Waren - Feuerfeste Waren, die Magnesit, Dolomit oder Chromit enthalten	t 1000 EUR	:	:	:	1
2626 14 300	- Feuerfeste keramische Waren, mit einem Gehalt an Graphit oder Kohlenstoff in anderer Form, von mehr als 25 GHT	t 1000 EUR	2 573 10 966	2 320 9 779	2 598 11 008	4
2626 14 550	- Andere feuerfeste keramische Waren, mit einem Gehalt an Tonerde (Al <sub>2</sub> O <sub>3</sub> ) oder einer Mischung oder Verbindung von Tonerde oder Kieselsäure von mehr als 50 GHT	t 1000 EUR	298 720	255 641	383 969	3
2626 14 590	- - mit einem Gehalt an Tonerde (Al <sub>2</sub> O <sub>3</sub> ) von weniger als 45 GHT	t 1000 EUR	223 2 593	269 2 570	592 2 563	4
2626 14 900	- - mit einem Gehalt an Tonerde (Al <sub>2</sub> O <sub>3</sub> ) von 45 GHT oder mehr	t 1000 EUR	5 350 28 740	6 025 37 060	5 775 40 895	7
2626 90 000	- Andere feuerfeste keramische Waren	t 1000 EUR	28 740	37 060	40 895	7
2630 10 000	Installation, Reparatur und Instandhaltung von feuerfesten keramischen Werkstoffen	1000 EUR	-	-	-	-
2630 10 100	Unglasierte und glasierte keramische Fliesen, Würfel, Steinchen, Boden- und Wandplatten	1000 m <sup>2</sup> 1000 EUR	:	:	:	1
2630 10 200	- Unglasierte Fliesen u.ä., mit einer Oberfläche von weniger als 49 cm <sup>2</sup> , für Mosaik	1000 m <sup>2</sup> 1000 EUR	697 6 471	602 5 301	5 004	3
2630 10 300	- Glasierte Fliesen u.ä., mit einer Oberfläche von weniger als 49 cm <sup>2</sup> , für Mosaik	1000 m <sup>2</sup> 1000 EUR	637 6 107	752 7 737	580 5 881	7
2630 10 530	- Unglasierte keramische Spaltplatten	1000 m <sup>2</sup> 1000 EUR	1 441 14 687	1 675 18 164	1 810 18 908	4
2630 10 550	- - aus Steinzeug	1000 m <sup>2</sup> 1000 EUR	-	-	-	-
2630 10 590	- - aus Steingut oder feinen Erden	1000 m <sup>2</sup> 1000 EUR	-	-	-	-
2630 10 710	- - Andere unglasierte Fliesen, Boden- und Wandplatten, a.n.g.	1000 m <sup>2</sup> 1000 EUR	451 11 297	573 15 513	415 12 676	3
2630 10 730	- - Andere glasierte keramische Fliesen, Boden- und Wandplatten	1000 m <sup>2</sup> 1000 EUR	2 097 14 914	1 783 13 154	1 630 11 951	7
2630 10 750	- - Spaltplatten	1000 m <sup>2</sup> 1000 EUR	1 828 .	1 677 .	1 540 .	3
2630 10 790	- - aus Steinzeug, mit einer Oberfläche von mehr als 90 cm <sup>2</sup>	1000 m <sup>2</sup> 1000 EUR	5 440 32 026	5 197 30 075	5 219 30 327	5
2640 11 130	- - aus Steingut oder feinen Erden, mit einer Oberfläche von mehr als 90 cm <sup>2</sup>	1000 m <sup>2</sup> 1000 EUR	3 921 22 828	4 023 22 910	3 927 22 689	5
2640 11 150	- - Andere glasierte Fliesen, Boden- und Wandplatten, a.n.g. (auch solche mit einer Oberfläche von mehr als 49 cm <sup>2</sup> und weniger als 90 cm <sup>2</sup> )	1000 m <sup>2</sup> 1000 EUR	3 921 22 828	4 023 22 910	3 927 22 689	5
2640 11 170	Ziegel und sonstige Baukeramik					
2640 11 180	Mauerziegel, Hohlziegel, Deckenziegel und dgl., aus keramischen Stoffen					
2640 11 190	- Mauerziegel für Mauerwerks-Konstruktionen; Ziegel für Boden- und Straßenbeläge					
2640 11 200	- - Hintermauerziegel, mit oder ohne Lochung, für die Erstellung von verputzten oder verkleideten Wänden	1000 m <sup>3</sup> 1000 EUR	1 196 65 480	1 670 87 423	766 38 425	33
2640 11 210	- - Vormauerziegel, mit oder ohne Lochung, für die Erstellung von Sichtmauerwerk	1000 m <sup>3</sup> 1000 EUR	109 18 906	175 25 828	91 14 091	16
2640 11 220	- - Ziegel für Boden- und Straßenbeläge	1000 m <sup>3</sup> 1000 EUR	64 7 981	106 13 428	57 7 947	10

## 4 Produktion nach Güterarten - Deutschland

Melde-Nr.	Bezeichnung	Einheit	1. VJ 2007	4. VJ 2007	1. VJ 2008	1. VJ 2008 Anzahl Unternehmen
1	2	3	4	5	6	7
2640 11 300	- Haurdis, Deckenziegel u.a., Ziegel; geformte Bauteile mit horizon- taler Lochung für Decken	t 1000 EUR	5 963 425	8 383 1 054	4 758 528	4
	Dachziegel aus keramischen Stoffen, Schornsteinteile, Rauchleitungen, Bauzierate und andere Baukeramik					
	- Dachziegel aus keramischen Stoffen, geformte Bauteile für die Verwendung als Dacheindeckung mit überlappender Verlegung auf geneigten Dächern					
2640 12 503	- Pressdachziegel (z.B. Falz-, Pfannen-, Mönch-, Nonnenziegel)	1000 St 1000 EUR	154 850 103 290	133 959 95 313	109 909 76 872	18
2640 12 505	- - Biberschwänze	1000 St 1000 EUR	46 123 13 540	37 967 12 565	32 438 9 529	9
2640 12 507	- - Andere Strangziegel (z.B. Hohlpfannen, Hohlstrangziegel)	1000 St 1000 EUR	3 879 3 071	2 615 3 453	4 446 4 557	6
2640 12 509	- - Sonstige Dachziegel und Dachzubehörteile (z.B. First-, Gratziegel, Ortgang, Entlüfter)	1000 St 1000 EUR	15 992 63 045	12 984 53 098	11 371 45 282	17
2640 12 700	- Schornsteinteile, Rauchleitungen, Bauzierate und andere Baukeramik	t 1000 EUR	4 975 .	5 252 .	4 625 1 508	5
2640 13 000	Keramische Rohre, Rohrleitungen, Rinnen, Rohrform-, Rohrverschluss- und Rohrverbindungsstücke	t 1000 EUR	.	.	.	6
2640 91 000	Installation von keramischen Rohren, Rohrleitungen, Rinnen, Rohrform-, Rohrverschluss- und Rohrverbindungsstücken, einschl. Verlegen von keramischen Rohrmetzen in Industrieanlagen	1000 EUR	-	-	-	-
2640 92 000	Reparatur und Instandhaltung von keramischen Rohren, Rinnen, Rohrleitungen, Rohrform-, Rohr- verschluss- und Rohrverbindungs- stücken sowie keramischen Rohrmetzen in Industrieanlagen	1000 EUR	-	-	.	1
	Zement					
2651 11 000	Zementklinker	1000 t 1000 EUR	483 14 377	616 20 793	628 22 492	7
	Portlandzement, Tonerdezement und anderer Zement					
2651 12 100	- Weißer Portlandzement darunter zum Absatz bestimmt	1000 t 1000 t 1000 EUR	* . .	. . .	. . .	1 1
2651 12 300	- Anderer Portlandzement darunter zum Absatz bestimmt	1000 t 1000 t 1000 EUR	* 3 980 3 937 212 040	4 698 4 643 264 314	3 796 3 745 220 094	25 25
2651 12 500	- Tonerdeschmelzzement darunter zum Absatz bestimmt	1000 t 1000 t 1000 EUR	* - -	- - -	- - -	- -
2651 12 900	- Anderer Zement (z.B. Hochofenzement, Puzzolanazement) darunter zum Absatz bestimmt	1000 t 1000 t 1000 EUR	* 2 256 .	3 677 .	2 728 .	23 23
	Luftkalk und hydraulischer Kalk					
2652 10 330	- - Luftkalk - - ungelöscht darunter zum Absatz bestimmt	1000 t 1000 t 1000 EUR	* 1 534 1 377 95 372	1 656 1 463 100 784	1 605 1 433 101 403	20 19
2652 10 350	- - gelöscht darunter zum Absatz bestimmt	1000 t 1000 t 1000 EUR	* 298 18 641	419 20 178	273 18 885	18 17
2652 10 500	- Hydraulischer Kalk darunter zum Absatz bestimmt	1000 t 1000 t 1000 EUR	* 95 4 880	123 6 586	95 5 181	10 9
	Gips, aus gebranntem Gipsstein oder aus Calciumsulfat					
2653 10 003	- Rauchgas-Entschwefelungsgips darunter zum Absatz bestimmt	1000 t 1000 t 1000 EUR	* . . .	. . .	. . .	2 2
2653 10 005	- Chemiegips darunter zum Absatz bestimmt	1000 t 1000 t 1000 EUR	* . . .	. . .	. . .	2 2
2653 10 009	- Anderer Gips darunter zum Absatz bestimmt	1000 t 1000 t 1000 EUR	* 597 58 926	534 51 768	581 56 697	12 12

## 4 Produktion nach Güterarten - Deutschland

Melde-Nr.	Bezeichnung	Einheit	1. VJ 2007	4. VJ 2007	1. VJ 2008	1. VJ 2008 Anzahl Unternehmen
1	2	3	4	5	6	7
	Beton-, Zement-, Gips- und Kalksandsteinerzeugnisse					
	Baublöcke und Mauersteine, Dachsteine, Fliesen, aus Beton oder Kalksandstein (Kunststein)					
2661 11 301	- Baublöcke und Mauersteine, aus Beton oder Kalksandstein (Kunststein)	1000 m³	783	715	709	14
	- Baublöcke und Mauersteine aus Porenbeton	1000 EUR	58 527	52 631	54 058	
2661 11 302	- Vollsteine aus Leichtbeton	1000 m³	59	72	45	9
		1000 EUR	2 618	3 218	2 189	
2661 11 303	- Andere Baublöcke und Mauersteine, aus Leichtbeton	1000 m³	98	96	54	9
		1000 EUR	4 610	4 282	3 144	
2661 11 305	- Vollsteine aus Normal- und Schwerbeton	1000 m³	5	7	6	4
		1000 EUR	.	.	.	
2661 11 306	- Andere Baublöcke und Mauersteine, aus Normal- und Schwerbeton	1000 m³	29	52	32	23
		1000 EUR	2 941	4 305	2 587	
2661 11 307	- Vollmauersteine und Verblender, aus Kalksandstein (Kunststein)	1000 m³	14	9	7	8
		1000 EUR	1 633	1 009	833	
2661 11 308	- Vollsteine aus Kalksandstein (Kunststein)	1000 m³	395	441	324	30
		1000 EUR	30 649	33 889	25 857	
2661 11 309	- Andere Baublöcke und Mauersteine, aus Kalksandstein (Kunststein)	1000 m³	324	344	273	23
		1000 EUR	27 408	29 459	23 347	
	- Dachsteine, Gehwegplatten, Belagplatten, Pflastersteine u.dgl., aus Beton oder Kalksandstein (Kunststein)					
2661 11 501	- Dachsteine aus Beton	1000 St	.	.	.	2
	- großformatig	1000 t	.	.	.	
		1000 EUR	.	.	.	
2661 11 502	- Kleinformatig	1000 St	14 003	9 632	13 320	3
		1000 t	62	44	60	
		1000 EUR	9 875	6 189	8 461	
2661 11 503	- First- und Gratsteine	1000 St	.	.	.	2
		1000 t	.	.	.	
		1000 EUR	.	.	.	
2661 11 504	- Gehwegplatten, Belagplatten, aus Beton oder Kalksandstein (Kunststein)	1000 t	305	430	282	37
		1000 EUR	25 106	38 643	24 298	
2661 11 505	- Pflastersteine, Bordsteine, Rinnsteine u.ä. Erzeugnisse, aus Beton oder Kalksandstein (Kunststein)	1000 t	2 792	3 883	2 665	95
		1000 EUR	132 369	183 932	127 255	
2661 11 509	- Andere Dachsteine, Gehwegplatten, Belagplatten, Betonpflastersteine u.dgl., aus Beton oder Kalksandstein (Kunststein)	1000 t	31	39	34	6
		1000 EUR	2 447	2 591	2 121	
	Vorgefertigte Bauelemente aus Beton oder Kalksandstein (Kunststein)					
2661 12 001	- Großformatige Wandbauteile (Wandtafeln)	1000 m²	1 428	1 868	1 596	101
		1000 EUR	72 279	90 567	80 058	
2661 12 002	- Lärmschutzwände	1000 m²	35	37	37	3
		1000 EUR	2 116	2 387	1 992	
2661 12 003	- Großformatige Deckentafeln	1000 m²	4 676	5 915	4 653	106
		1000 EUR	83 395	110 067	83 880	
2661 12 004	- Deckenbalken und Deckenhohlbalken	1000 t	1	2	1	4
		1000 EUR	173	289	216	
2661 12 005	- Pfosten und Platten aller Art	1000 t	2	2	2	8
		1000 EUR	466	501	336	
2661 12 006	- Schornsteinformstücke	1000 t	15	17	11	12
		1000 EUR	9 063	9 689	5 587	
2661 12 007	- Fertigteile für Gartenbau und Landwirtschaft	1000 t	120	143	109	32
		1000 EUR	13 078	15 501	12 088	
2661 12 008	- Fertigteile konstruktiver Art (z.B. Balken, Stürze, Binder usw.)	1000 t	861	1 105	973	137
		1000 EUR	154 338	204 014	187 621	
2661 12 009	- Andere vorgefertigte Bauelemente, aus Beton oder Kalksandstein (Kunststein)	1000 t	648	827	651	156
		1000 EUR	117 974	151 067	120 329	

## 4 Produktion nach Güterarten - Deutschland

Melde-Nr.	Bezeichnung	Einheit	1. VJ 2007	4. VJ 2007	1. VJ 2008	1. VJ 2008 Anzahl Unternehmen
1	2	3	4	5	6	7
2661 13 000	Rohre aus Beton	1000 t	294	483	367	40
	Vorgefertigte Gebäude aus Beton oder Betonfertigteilen	1000 EUR	27 288	41 676	32 375	
2661 20 003	- Wohngebäude	m²	7 948	.	.	4
		St	35			
		1000 EUR	2 179	3 344	1 449	
2661 20 005	- Nichtwohngebäude (z.B. Büro-, Anstaltsgebäude)	m²	15 187	17 092	8 736	5
		St	581	1 207	330	
		1000 EUR	6 994	10 830	4 213	
2661 20 009	- Garagen, Wartehallen, Pavillons u.ä. Bauten	m²	205 000	330 261	178 027	29
		St	11 048	16 831	6 452	
		1000 EUR	28 418	44 223	22 821	
	Gipserzeugnisse für den Bau					
	Platten, Tafeln, Dielen, Fliesen u.ä. Waren aus Gips oder aus Mischungen auf der Grundlage von Gips					
	- Gipsbauplatten, kartonummantelt od. kernarmiert durch Papierfasern					
2662 10 501	- - Gipskartonplatten, gem. Din 18 180	1000 m²	84 228	70 970	78 083	4
		1000 EUR	97 583	82 505	90 510	
2662 10 503	- - Gipsfaserplatten	1000 m²	7 131	6 326	7 418	4
		1000 EUR	26 355	24 599	29 656	
2662 10 505	- - Gips-Wandbauplatten (Vollgipsplatten, Tafeln, bewehrt oder unbewehrt), gem. DIN 18 163	1000 m²	.	.	.	1
		1000 EUR	.	.	.	
2662 10 507	- - Gipsbauplatten, kaschiert und weiterverarbeitet (Gipskartonverbundplatten, Dekorplatten)	1000 m²	1 036	978	1 031	3
		1000 EUR	7 875	8 922	8 396	
2662 10 900	- Gipsbauplatten, Tafeln, Dielen, Fliesen u.ä. Waren, aus Gips oder aus Mischungen auf der Grundlage von Gips, umantelt oder bewehrt mit anderen Materialien	1000 m²	.	.	.	2
		1000 EUR	.	.	.	
2663 10 000	Frischbeton (Transportbeton)	1000 m³	6 042	8 168	5 836	343
		1000 EUR	359 498	506 423	365 498	
	Mörtel und anderer Beton, nicht feuerfest					
2664 10 002	- Werk-Nassmörtel	1000 m³	2	.	2	6
	- - Estrichmörtel	1000 EUR	.	.	.	
2664 10 003	- - Mauermörtel	1000 m³	24	23	19	43
		1000 EUR	1 932	1 901	1 609	
2664 10 004	- - Putzmörtel u.ä. Mörtel	1000 m³	.	.	.	16
		1000 EUR	.	.	.	
2664 10 005	- Werk-Trockenmörtel	1000 t	551	518	499	38
	- - Putzmörtel	1000 EUR	72 451	73 068	66 187	
2664 10 006	- - Edelputz	1000 t	45	57	47	16
		1000 EUR	12 754	16 282	13 536	
2664 10 007	- - Mauermörtel	1000 t	295	348	342	31
		1000 EUR	21 395	24 433	23 105	
2664 10 008	- - Estrichmörtel	1000 t	344	335	320	41
		1000 EUR	77 013	76 577	72 564	
2664 10 009	- - Anderer Trockenmörtel, einschl. Putzmörtel (ohne Edelputz) und Trockenbeton	1000 t	1 024	1 177	825	42
		1000 EUR	50 345	64 017	58 334	
	Faserzementwaren					
	Platten, Dielen, Fliesen, Blöcke und dgl., aus Pflanzenfasern, Holzabfällen u.ä., mit Zement, Gips oder anderen mineralischen Bindemitteln hergestellt					
	- Dämm- und Leichtbauplatten (Masseinheit m² auf 2,5 cm Plattendicke umgerechnet)					
2665 11 003	- - aus Holzwolle (ohne Verbindung), mit Schichten aus Hartschaum oder Mineralfasern	1000 m²	415	410	427	5
		1000 EUR	1 640	1 242	1 296	
2665 11 005	- - aus Holzwolle, mit Schichten aus Hartschaum, fest verbunden	1000 m²	374	308	284	4
		1000 EUR	4 415	3 178	2 705	
2665 11 007	- - aus Holzwolle, mit Schichten aus Mineralfasern, fest verbunden	1000 m²	61	83	38	4
		1000 EUR	2 032	2 723	562	

## 4 Produktion nach Güterarten - Deutschland

Melde-Nr.	Bezeichnung	Einheit	1. VJ 2007	4. VJ 2007	1. VJ 2008	1. VJ 2008 Anzahl Unternehmen
1	2	3	4	5	6	7
2665 11 009	- Andere Platten, Dielen, Fliesen, Blöcke u. dgl., aus anderen Fasern (Masseinheit m² auf 2,5 cm Plattendicke umgerechnet)	1000 m² 1000 EUR	2 266 18 369	2 123 17 711	2 428 19 541	10
2665 12 300	- Platten, Dielen, Fliesen, Ziegel oder dgl.	1000 m² 1000 EUR	.	.	.	3
2665 12 500	- Rohre, Rohrform-, Rohrverschluss- und Rohrverbindungsstücke	t 1000 EUR	.	.	.	1
2665 12 900	- Andere Waren aus Faserzement, Cellulosezement oder dgl.	t 1000 EUR	6 604 4 700	7 318 5 457	1 691 2 265	3
2666 11 000	Andere Beton-, Zement-, Gips- und Kalksandsteinerzeugnisse Waren aus Gips oder aus Mischungen auf der Grundlage von Gips, a.n.g. (auch Dekorplatten) (ohne Platten, Tafeln, Dielen, Fliesen u.ä.) Waren aus Zement, Beton oder Kalksandstein (Kunststein), a.n.g. (ohne Baublöcke und Mauersteine, Dachsteine, Fliesen, vorgefertigte Bauelemente, Rohre) - Platten und Dielen für Wände und Decken	t 1000 EUR	.	.	.	1
2666 12 001	- - aus Leichtbeton	1000 m² 1000 EUR	3 164	3 843	3 718	4
2666 12 002	- - aus Porenbeton	1000 m² 1000 EUR	619 12 779	640 13 144	597 13 580	5
2666 12 003	- - aus Normal- und Schwerbeton	1000 m² 1000 EUR	469 14 679	645 19 472	486 14 431	8
2666 12 004	- Deckensteine aus Leicht-, Normal- und Schwerbeton	t 1000 EUR	-	-	-	-
2666 12 006	- Eisenbahnschwellen	t 1000 EUR	246 654 37 022	157 277 24 834	180 222 26 570	5
2666 12 007	- Stahl- und Spannbetonnasten	t 1000 EUR	.	.	.	2
2666 12 009	- Andere Waren aus Zement, Beton oder Kalksandstein (Kunststein), a.n.g.	t 1000 EUR	420 217 54 253	464 749 53 204	374 521 46 342	25
2670 11 000	Naturwerksteinerzeugnisse, a.n.g. Bearbeiteter Marmor, Travertin und Alabaster	t 1000 EUR	35 808 24 034	52 848 32 154	35 094 21 600	50
2670 12 100	- Pflastersteine und Platten, Bordsteine, Fliesen, Würfel aus Naturstein; andere bearbeitete Kalksteine, Granit, Werksteine, Tonschiefer	t 1000 EUR	7 266 746	18 467 1 672	7 965 1 296	11
2670 12 300	- Fliesen, Würfel u. dgl., Körnungen, Splitter und Mehl aus Natursteinen (einschl. Schiefer), künstlich gefärbt, für Mosaik	t 1000 EUR	536 359 3 798	904 315 6 407	576 176 3 895	4
2670 12 400	- Andere bearbeitete Kalksteine	t 1000 EUR	4 694	6 275	4 676	15
2670 12 600	- Bearbeiteter Granit	t 1000 EUR	19 931 26 342	26 116 33 153	18 018 22 807	54
2670 12 800	- Andere bearbeitete Werksteine	t 1000 EUR	17 778 18 153	26 753 22 234	16 180 14 420	27
2670 12 900	- Bearbeiteter Tonschiefer und Waren aus Tonschiefer oder aus Pressschiefer	t 1000 EUR	1 030	2 368 1 581	741	5
2670 13 000	Steinbearbeitungsleistungen (z.B. Gravieren oder Beschriften von Natursteinen)	1000 EUR	560	841	662	4

Melde-Nr.	Bezeichnung	Einheit	1. VJ 2007	4. VJ 2007	1. VJ 2008	1. VJ 2008 Anzahl Unternehmen
1	2	3	4	5	6	7
	Mühlsteine, Steine zum Zerfasern, Poliersteine und Schleifwerkzeuge					
2681 11 100	Mühl- und Mahlsteine, Schleifkörper, Wetz- und Poliersteine - Mühlsteine und Steine zum Mahlen, Zerfasern oder Brechen	t 1000 EUR	- -	- -	- -	-
2681 11 200	- Schleifkörper aus agglomerierten synthetischen oder natürlichen Diamanten	t 1000 EUR	157 22 969	150 21 862	154 22 392	18
2681 11 300	- Schleifkörper aus anderen agglomerierten Schleifstoffen - - mit Kunstharzbindung, mit Faserstoffverstärkung	t 1000 EUR	7 665 31 327	7 468 31 554	7 909 32 971	10
2681 11 400	- - mit Kunstharzbindung, ohne Faserstoffverstärkung	t 1000 EUR	2 577 14 377	2 902 15 767	3 204 18 648	15
2681 11 500	- - mit keramischer oder Silikatbindung	t 1000 EUR	5 901 42 256	5 720 41 000	6 303 46 765	21
2681 11 603	- Andere Schleifkörper aus anderen agglomerierten Schleifstoffen - - mit anderen Bindungen	t 1000 EUR	1 359 5 156	639 4 129	615 4 486	10
2681 11 609	- - Andere Schleifkörper aus agglomerierten natürlichen Schleifstoffen, a.n.g.	t 1000 EUR	82 19 635	86 19 653	89 21 413	7
2681 11 700	- Schleifkörper aus Naturstein	t 1000 EUR	- -	- -	- -	-
2681 11 800	- Wetz- oder Poliersteine zum Handgebrauch	t 1000 EUR	- -	- -	- -	-
2681 12 300	Natürliche oder künstliche Schleifstoffe, in Pulver- oder Körnerform - auf einer Unterlage aus Gewebe aus Spinnstoffen	1000 m² 1000 EUR	9 212 66 670	7 212 52 289	8 520 62 838	9
2681 12 500	- auf einer Unterlage aus Papier oder Pappe	1000 m² 1000 EUR	8 132 26 492	7 604 24 997	8 599 28 828	10
2681 12 903	- auf einer Unterlage aus anderen Stoffen - - auf Kombination aus Papier und Gewebe (Schleifkombination)	1000 m² 1000 EUR	146 1 303	. .	161 1 338	3
2681 12 904	- - Lamellenschleifkörper u. -stifte (Flap wheels)	1000 m² 1000 EUR	. .	. .	. .	1
2681 12 906	- - Fächerschleifscheiben (Flap discs)	1000 m² 1000 EUR	. .	. .	. .	2
2681 12 908	- - auf Vulkanfaser und auf anderen Stoffen, a.n.g.	1000 m² 1000 EUR	. 14 999	. 12 882	. 12 874	7
2681 90 000	Installation, Reparatur und Instandhaltung von Mühl-, Mahl-, Poliersteinen und mineralischen Schleifkörpern	1000 EUR	-	-	-	-
	Mineralerzeugnisse, a.n.g.					
2682 11 680	Waren auf der Grundlage von Asbest und Magnesiumcarbonat, mineralischen Stoffen oder Zellstoff, auch in Verbindung mit Spinn- oder anderen Stoffen - Bearbeitete Asbestfasern; Mischungen auf der Grundlage von Asbest und Magnesiumcarbonat	t 1000 EUR	- -	- -	- -	-
2682 11 700	- Dichtungsmaterial aus zusammengepressten Asbestfasern und Elastomeren, in Platten oder Rollen	t 1000 EUR	. .	. .	. .	1
2682 11 720	- Andere Waren aus Asbest oder aus Mischungen auf der Grundlage von Asbest und Magnesiumcarbonat (z.B. Gewebe, Gewirke, Bekleidung, Schuhe u. Kopfbedeckungen; ohne Dichtungsmaterial aus zusammengepressten Asbestfasern und Elastomeren, in Platten o. Rollen)	t 1000 EUR	. .	. .	. .	1
2682 11 930	- Reibungsbeläge (z.B. Platten, Rollen, Streifen), nicht montiert, für Bremsen, Kupplungen u.dgl., auf der Grundlage von Asbest, anderen mineralischen Stoffen oder Zellstoff, auch in Verbindung mit Spinnstoffen o.a. Stoffen - - Bremsbeläge und Bremsklötze	t 1000 EUR	13 285 99 793	11 972 92 097	12 543 96 165	11

## 4 Produktion nach Güterarten - Deutschland

Melde-Nr.	Bezeichnung	Einheit	1. VJ 2007	4. VJ 2007	1. VJ 2008	1. VJ 2008 Anzahl Unternehmen
1	2	3	4	5	6	7
2682 11 950	- - Reibungsbeläge für Kupplungen u. dgl. (ohne solche für Bremsen)	t 1000 EUR	1 818 19 673	1 528 15 912	1 900 20 281	5
	Waren aus Asphalt o.ä. Stoffen					
	- Dach- und Dichtungsbahnen u.a.					
	Waren aus Asphalt o.ä. Stoffen, in Rollen					
2682 12 531	- - Dach- und Dichtungsbahnen	1000 m² 1000 EUR	5 849 7 382	5 275 6 401	3 194 3 571	6
	- - - aus Rohdachpappe					
2682 12 533	- - - aus Glasvlies	1000 m² 1000 EUR	2 092 1 988	1 821 1 815	972 1 134	9
2682 12 535	- - - Schweiß- und Schmelzbahnen	1000 m² 1000 EUR	9 040 16 844	9 455 19 399	7 199 15 056	12
2682 12 537	- - - Polymerbitumenbahnen	1000 m² 1000 EUR	20 155 56 867	24 935 76 383	18 210 54 814	15
2682 12 539	- - - Andere Dach- und Dichtungsbahnen	1000 m² 1000 EUR	8 425 19 906	7 327 17 409	5 955 15 320	12
2682 12 590	- - Andere Waren in Rollen	1000 m² 1000 EUR	.	.	.	1
2682 12 900	- Andere Waren aus Asphalt o.ä. Stoffen (ohne solche in Rollen)	t 1000 EUR	.	8 240	8 118 3 285	4
	Bituminöse Mischungen auf der Grundlage von Naturasphalt, Naturbitumen u.ä. (z.B. Asphaltmastic, Verschnittbitumen)		.	.	.	
2682 13 001	- Mischungen auf der Grundlage teerhaltiger Bindemittel	t 1000 EUR	253 448 16 377	1 002 851 52 755	360 850 22 923	17
2682 13 003	- Bituminöse Mischungen auf der Grundlage von Fluxbitumen oder Bitumenemulsionen	t 1000 EUR	765 807 53 639	2 841 635 132 931	894 837 58 721	38
2682 14 000	Künstlicher Graphit; kolloider oder halbkolloider Graphit; Zubereitungen auf der Grundlage von Graphit o.ä. Kohlenstoffen	t 1000 EUR	26 178	5 233 22 681	5 717 28 246	6
2682 15 000	Künstlicher Korund	t 1000 EUR	21 263 27 364	21 957 27 747	23 540 30 611	4
	Mineralische Wollen, geblähte mineralische Erzeugnisse, Mischungen aus mineralischen Stoffen, andere Waren aus mineralischen Stoffen, a.n.g.					
2682 16 100	- Hüttenwolle, Steinwolle u.ä. mineralische Wollen, auch miteinander gemischt, lose, in Platten oder in Rollen	t 1000 EUR	132 127 96 975	126 960 97 016	102 616 81 318	8
2682 16 200	- Geblähter Vermiculit, geblähter Ton, Schaumslagge u.ä. geblähte mineralische Erzeugnisse, auch miteinander gemischt	t 1000 EUR	92 710 14 039	123 207 13 500	88 160 11 089	5
2682 16 300	- Mischungen und Waren aus mineralischen Stoffen zu Wärme-, Kälte- oder Schallschutzzwecken (ohne Waren aus Faser- oder Cellulosezerament und ohne keramische Waren)	t 1000 EUR	104 455 63 258	107 080 61 304	107 582 64 159	11
2682 16 500	- Bearbeiteter Glimmer und Glimmerwaren, auch auf Unterlagen	t 1000 EUR	-	-	-	-
2682 16 700	- Waren aus Graphit oder anderem Kohlenstoff, nicht für elektrotechnische Zwecke	t 1000 EUR	1 594 32 706	1 605 33 018	2 062 39 803	7
2682 16 800	- Waren aus Torf	t 1000 EUR	.	.	.	1
2682 16 900	- Andere Waren aus Steinen oder anderen mineralischen Stoffen, a.n.g.	t 1000 EUR	67 787 39 783	68 263 35 648	70 056 36 118	18
2699 00 000	Veredlung von Erzeugnissen dieser Güterabteilung	1000 EUR	124 641	111 732	110 665	51
	Metalle und Halbzeug daraus					
	Roheisen, Rohstahl und Walzstahl sowie Ferrolegierungen					
2710 01 100	Roh- und Spiegeleisen, in Masseln, Blöcken o. a. Rohformen; Eisenschwamm, in Stücken, Pellets o.ä. Formen	t t 1000 EUR	* 7 733 325 446 520 97 048	7 813 219 433 602 98 219	7 600 717 405 133 93 923	8 5
	darunter zum Absatz bestimmt					

## 4 Produktion nach Güterarten - Deutschland

Melde-Nr.	Bezeichnung	Einheit	1. VJ 2007	4. VJ 2007	1. VJ 2008	1. VJ 2008 Anzahl Unternehmen
1	2	3	4	5	6	7
2710 01 210	Rohstahl in Blöcken, im Strangguss oder als Flüssigstahl für Stahlguss; gewalztes Halbzeug - Blöcke, Strangguss, Flüssigstahl, aus unlegiertem Stahl - in Elektroöfen erzeugt darunter zum Absatz bestimmt	t t 1000 EUR	* 3 538 199 1 609 869 463 348	3 613 501 1 686 400 479 084	3 668 466 1 592 347 523 260	16 8
2710 01 220	- - nicht in Elektroöfen erzeugt darunter zum Absatz bestimmt  - Blöcke, Strangguss, Flüssigstahl, aus legiertem Stahl (ohne nicht-rostenden oder hitzebeständigen Stahl)	t t 1000 EUR	* 5 194 662 500 474 181 999	5 179 575 461 291 182 308	5 085 479 399 318 157 681	8 6
2710 01 310	- - in Elektroöfen erzeugt darunter zum Absatz bestimmt	t t 1000 EUR	* 1 000 242 441 069 231 654	839 476 402 468 224 043	919 042 375 321 242 189	15 8
2710 01 320	- - nicht in Elektroöfen erzeugt darunter zum Absatz bestimmt  - Blöcke, Strangguss, Flüssigstahl, aus nichtrostendem oder hitzebeständigem Stahl	t t 1000 EUR	* 1 643 056 . .	1 604 626 . .	1 498 540 . .	5 1
2710 01 410	- - in Elektroöfen erzeugt darunter zum Absatz bestimmt	t t 1000 EUR	* 423 963 50 959 63 733	409 618 43 442 61 266	456 517 53 689 69 961	10 6
2710 01 420	- - nicht in Elektroöfen erzeugt darunter zum Absatz bestimmt	t t 1000 EUR	* . . .	. . .	. . .	2 1
2710 01 900	- Gewalztes Halbzeug darunter zum Absatz bestimmt	t t 1000 EUR	* 596 436 559 065 291 521	533 205 497 785 266 731	562 280 508 167 294 378	12 12
2710 02 110	Warmgewalzte Flach- und Langerzeugnisse; Walzdraht, Betonstahl; warmgewalzte und geschweißte Profile; Spundwunderzeugnisse, Oberbaumaterial aus Stahl - Flacherzeugnisse, warmgewalzt, in Rollen - - Warmbreitband mit einer Breite von 600 mm oder mehr darunter zum Absatz bestimmt	t t 1000 EUR	* 6 805 132 3 308 796 926 810	6 622 342 3 414 774 1 079 843	6 644 330 3 299 173 987 274	10 10
2710 02 120	- - Bandstahl mit einer Breite von weniger als 600 mm darunter zum Absatz bestimmt	t t 1000 EUR	* 554 442 356 418	537 717 354 147	573 072 382 213	12 12
2710 02 210	- Blech, auf Warmbreitbandstraßen gewalzt; Breitflachstahl, Quatroblech, mit einer Breite von 600 mm oder mehr - - Blech, auf Warmbreitbandstraßen gewalzt darunter zum Absatz bestimmt	t t 1000 EUR	* 130 520 126 744	100 025 101 867	128 279 130 243	6 6
2710 02 220	- - Breitflachstahl, Quatroblech darunter zum Absatz bestimmt	t t 1000 EUR	* 944 767 804 153	917 896 832 938	1 009 472 966 221 918 105	10 10
2710 02 310	- Walzdraht, warmgewalzt darunter zum Absatz bestimmt	t t 1000 EUR	* 1 685 479 1 634 613 630 459	1 599 402 1 561 059 577 468	1 763 969 1 736 082 691 698	12 11
2710 02 410	- Betonstahl, anderer Stab- und Flachstahl, warmgewalzt; leichte und schwere Profile - - Betonstahl in Stäben, warmgewalzt darunter zum Absatz bestimmt	t t 1000 EUR	* 725 956 256 175	709 124 220 556	787 977 270 266	12 12
2710 02 420	- - Anderer Stab- und Flachstahl, warmgewalzt darunter zum Absatz bestimmt	t t 1000 EUR	* 616 177 559 067	578 464 531 614	633 627 596 326	10 8
2710 02 430	- - Leichte Profile, warmgewalzt, mit einer Höhe von weniger als 80 mm und Winkel darunter zum Absatz bestimmt	t t 1000 EUR	* . . .	. . .	. . .	2 2
2710 02 440	- - Schwere Profile (U-, I-, H-Profile), Breitflanschträger, Grubenbaustahlprofile, Formstahl u.a. Träger, mit einer Höhe von 80 mm u. mehr darunter zum Absatz bestimmt	t t 1000 EUR	* 605 093 376 180	560 341 362 119	618 596 415 797	4 4
2710 02 510	- Spundwunderzeugnisse, warmgewalzt, und Oberbaumaterial für Bahnen - - Spundwunderzeugnisse, warmgewalzt darunter zum Absatz bestimmt	t t 1000 EUR	* . . .	. . .	. . .	2 2

## 4 Produktion nach Güterarten - Deutschland

Melde-Nr.	Bezeichnung	Einheit	1. VJ 2007	4. VJ 2007	1. VJ 2008	1. VJ 2008 Anzahl Unternehmen
1	2	3	4	5	6	7
2710 02 520	- - Oberbaumaterial für Bahnen, z.B. Schienen, Schwellen, Material für Kreuzungen und Weichen, Laschen, Unterlagsplatten, darunter zum Absatz bestimmt	t t 1000 EUR	* 91 179 91 179 56 318	85 788 85 788 .	104 958 104 958 68 847	9 9
2710 02 600	- Geschweißte Profile aus Stahl, darunter zum Absatz bestimmt	t t 1000 EUR	* . . .	. . .	. . .	1 1
2710 03 100	- Kaltgewalzte und oberflächenveredelte Flacherzeugnisse, mit einer Breite von 600 mm oder mehr	t t 1000 EUR	* 3 267 047 998 258 1 196 269	2 982 391 914 037 911 547	3 265 225 1 009 887 1 000 949	10 10
2710 03 200	- Elektroblech und -band, in Rollen oder Tafeln, darunter zum Absatz bestimmt	t t 1000 EUR	* 99 873 116 496	85 921 107 041	95 385 118 799	4 4
2710 03 300	- Weißblech, verzinnertes Blech, ECCS-Blech, darunter zum Absatz bestimmt	t t 1000 EUR	* . . .	. . .	. . .	1 1
2710 03 400	- Schmelztauchveredelte Bleche, darunter zum Absatz bestimmt	t t 1000 EUR	* 1 385 384 783 815	1 176 647 666 259	1 253 470 734 529	6 6
2710 03 500	- Elektrolytisch veredelte Bleche, darunter zum Absatz bestimmt	t t 1000 EUR	* 397 250 252 932	412 474 269 643	446 894 315 227	4 4
2710 03 600	- Organisch beschichtete Bleche, darunter zum Absatz bestimmt	t t 1000 EUR	* 219 459 219 459 191 622	181 678 181 678 157 502	190 053 190 053 168 341	4 4
2710 06 100	- Geschmiedetes Halbzeug, Stäbe und Profile, aus Stahl, darunter zum Absatz bestimmt	t t 1000 EUR	* 3 284 12 469	2 868 .	3 076 .	5 4
2710 06 200	- Stäbe, darunter zum Absatz bestimmt	t t 1000 EUR	* 114 662 104 406 230 982	113 237 103 392 228 031	116 751 103 875 243 347	17 17
2710 06 300	- Profile, darunter zum Absatz bestimmt	t t 1000 EUR	* . . .	. . .	. . .	1 1
2710 07 000	- Körner und Pulver, aus Roheisen, Spiegeleisen, Eisen oder Stahl, darunter zum Absatz bestimmt	t t 1000 EUR	* 30 784 30 818	23 448 21 119	24 999 26 227	9 7
2710 08 000	- Ferrolegierungen, darunter zum Absatz bestimmt	t t 1000 EUR	* 12 607 23 164	. 13 260	. .	5 4
2710 09 100	- Schlacke, Zunder, Abfälle und Schrott aus Eisen oder Stahl, Granulierte Schlacke (Schlackensand) u. andere Schlacken, Zunder u.a. Abfälle der Eisen- u. Stahlherstellung, darunter zum Absatz bestimmt	t t 1000 EUR	* 2 450 608 1 904 328 14 714	2 440 438 1 835 668 16 379	2 362 582 1 739 238 18 388	13 10
2710 09 200	- Abfälle, Abfallblöcke und Schrott aus Eisen oder Stahl, darunter zum Absatz bestimmt	t t 1000 EUR	* 172 810 162 193 39 073	172 641 162 463 33 581	169 585 158 298 39 990	42 38
2721 10 000	- Rohre, Rohrform-, Rohrverschluss- und Rohrverbindungsstücke, aus Gusseisen, Rohre und Hohlprofile, darunter zum Absatz bestimmt	t t 1000 EUR	* 65 678 65 678 63 001	64 475 64 475 64 415	71 342 71 342 76 555	4 4
2721 20 330	- - aus nicht verformbarem Gusseisen, für Druckrohre, darunter zum Absatz bestimmt	t t 1000 EUR	* . . .	. . .	. . .	1 1
2721 20 350	- - Andere Rohrform-, Rohrverschluss- und Rohrverbindungsstücke, darunter zum Absatz bestimmt	t t 1000 EUR	* 2 782 2 782 8 099	3 215 3 215 .	3 634 3 634 .	6 6
2721 20 500	- aus verformbarem Gusseisen, darunter zum Absatz bestimmt	t t 1000 EUR	* 4 937 4 937 14 720	3 001 3 001 10 468	2 964 2 964 10 591	4 4
2721 20 700	- aus Stahlguß, darunter zum Absatz bestimmt	t t 1000 EUR	* . . .	- - -	- - -	- -

Melde-Nr.	Bezeichnung	Einheit	1. VJ 2007	4. VJ 2007	1. VJ 2008	1. VJ 2008 Anzahl Unternehmen
1	2	3	4	5	6	7
2722 10 100	Stahlrohre, Rohrform-, Rohrver- schluss- und Rohrverbindungs- stücke, aus Eisen oder Stahl Rohre und Hohlprofile, aus Eisen oder Stahl (ohne solche aus Gusseisen) - Rohre und Hohlprofile, nahtlos, aus nichtrostendem Stahl darunter zum Absatz bestimmt	t t 1000 EUR	* 4 618 4 618 34 287	6 361 6 361 74 092	6 763 6 763 59 916	13 13
2722 10 210	- Rohre und Hohlprofile, aus anderen als nicht rostendem Stahl, kaltgezogen oder kaltgewalzt - - Präzisionsrohre und -hohlprofile darunter zum Absatz bestimmt	t t 1000 EUR	* 77 823 77 823 133 706	81 177 81 177 136 585	79 235 79 235 138 467	8 8
2722 10 230	- - andere Rohre und Hohlprofile darunter zum Absatz bestimmt	t t 1000 EUR	* 6 401 6 401 10 230	7 387 7 387 12 403	7 172 7 172 12 814	4 4
2722 10 410	- Rohre und Hohlprofile, nahtlos, aus anderen als nichtrostendem Stahl, nicht kaltfertiggestellt - - mit einem äußeren Durchmesser von 168,3 mm oder weniger darunter zum Absatz bestimmt	t t 1000 EUR	* 262 803 273 172	228 680 278 604	190 759 221 904	8 8
2722 10 430	- - mit einem äußeren Durchmesser von 168,3 mm bis 406,4 mm darunter zum Absatz bestimmt	t t 1000 EUR	* . . .	. . .	. . .	2 2
2722 10 450	- - mit einem äußeren Durchmesser von mehr als 406,4 mm darunter zum Absatz bestimmt	t t 1000 EUR	* . . .	. . .	. . .	1 1
2722 10 610	- Rohre aus Eisen oder Stahl (ohne solche aus Gusseisen), mit kreisförmigen inneren und äußeren Querschnitt und einem äußeren Durchmesser von mehr als 406,4 mm, geschweisst, genietet - - längsnahtgeschweißte Rohre darunter zum Absatz bestimmt	t t 1000 EUR	* 280 230 363 372	282 655 404 366	264 777 392 663	22 22
2722 10 650	- - spiralnahtgeschweißte, genietete o. ä. geschlossene Rohre darunter zum Absatz bestimmt	t t 1000 EUR	* 54 891 54 891 55 173	43 255 43 255 48 088	66 346 66 346 72 402	6 6
2722 10 700	- Rohre und Hohlprofile, mit anein- ander gefügten Rändern, ge- schweisst, genietet o.ä. geschlossen, mit einem äußeren Durchmesser von 406,4 mm oder weniger, aus nichtrosten- dem Stahl darunter zum Absatz bestimmt	t t 1000 EUR	* 43 042 289 153	38 258 246 702	41 301 260 281	32 32
2722 10 810	- Präzisionsrohre und -hohlprofile, mit aneinander gefügten Rändern, geschweisst, genietet o.ä. geschlossen, mit einem äußeren Durchmesser von 406,4 mm oder weniger, aus anderen als nicht- rostendem Stahl - - kaltgezogen o.ä. kalt- fertiggestellt, mit kreisförmig- em Querschnitt, mit einer Wand- dicke von 2 mm oder weniger darunter zum Absatz bestimmt	t t 1000 EUR	* 41 772 56 044	36 471 54 554	41 610 58 123	22 22
2722 10 830	- - kaltgezogen o.ä. kaltfertig- gestellt, mit kreisförmigen Querschnitt, mit einer Wand- dicke von mehr als 2 mm darunter zum Absatz bestimmt	t t 1000 EUR	* 61 321 59 674 89 197	57 617 56 024 84 465	61 307 59 616 88 425	11 11
2722 10 850	- - kaltgezogen o.ä. kalt- fertiggestellt, mit nicht kreisförmigen Querschnitt darunter zum Absatz bestimmt	t t 1000 EUR	* 42 147 46 851	37 372 42 225	39 565 44 995	8 8
2722 10 910	- Rohre und Hohlprofile, mit anein- ander gefügten Rändern, ge- schweisst, genietet o.ä. geschlossen, mit einem äußeren Durchmesser von 406,4 mm oder weniger, aus anderen als Präzisionsanwendungen, - - nicht kaltgezogen o.ä. kaltfertiggestellt, mit kreis- förmigen Querschnitt darunter zum Absatz bestimmt	t t 1000 EUR	* 109 160 109 160 95 110	84 363 84 363 86 945	82 167 82 167 80 152	19 19

## 4 Produktion nach Güterarten - Deutschland

Melde-Nr.	Bezeichnung	Einheit	1. VJ 2007	4. VJ 2007	1. VJ 2008	1. VJ 2008 Anzahl Unternehmen
1	2	3	4	5	6	7
2722 10 930	- - nicht kaltgezogen o.a., kaltfertiggestellt, mit nicht kreisförmigen Querschnitt darunter zum Absatz bestimmt	t t 1000 EUR	* . .	. . .	. . 5 641	4 4
2722 20 100	Flansche, Form-, Verschluss- und Verbindungsstücke, Bogen und Winkel, aus Stahl, nicht gegossen - Flansche darunter zum Absatz bestimmt	t t 1000 EUR	* . 26 812 97 828	. . 27 497 107 179	. . 27 743 112 593	27 27
2722 20 300	- Form-, Verschluss- und Verbindungsstücke mit Gewinde, nicht zum Stumpfschweißen darunter zum Absatz bestimmt	t t 1000 EUR	* . 5 944 5 944 41 177	. . 5 775 5 775 40 598	. . 5 407 5 407 37 789	16 16
2722 20 500	- Form-, Verschluss- und Verbindungsstücke ohne Gewinde, nicht zum Stumpfschweißen darunter zum Absatz bestimmt	t t 1000 EUR	* . 10 949 10 949 84 405	. . 10 530 10 530 75 088	. . 11 188 11 188 80 468	26 26
2722 20 730	- Bogen, Winkel, Form-, Ver- schluss- und Verbindungsstücke, zum Stumpfschweißen, aus Stahl, nicht gegossen - Bogen und Winkel darunter zum Absatz bestimmt	t t 1000 EUR	* . 7 185 7 185 32 510	. . 6 254 6 254 32 079	. . 6 409 6 409 33 527	18 18
2722 20 750	- - Andere Form-, Verschluss- und Verbindungsstücke darunter zum Absatz bestimmt  Anderer Stabstahl, aus Eisen oder nichtlegiertem Stahl - Stabstahl aus Automatenstahl und aus nichtlegiertem Stahl, mit einem Kohlenstoffgehalt von weni- ger als 0,25 GHT, nur kaltherge- stellt od. nur kaltfertiggestellt	t t 1000 EUR	* . 5 924 5 924 46 416	. . 5 869 5 869 48 898	. . 6 021 6 021 52 196	26 26
2731 10 130	- - aus Automatenstahl darunter zum Absatz bestimmt	t t 1000 EUR	* . 58 480 58 480 55 632	. . 49 827 49 827 49 314	. . 53 572 53 572 53 976	11 11
2731 10 150	- - aus nichtlegiertem Stahl, mit einem Kohlenstoffgehalt von weniger als 0,25 GHT (ohne Flachstahl) darunter zum Absatz bestimmt	t t 1000 EUR	* . 114 882 114 882 96 394	. . 102 408 102 408 83 901	. . 114 463 114 463 99 377	12 12
2731 10 300	- Flachstahl aus nichtlegiertem Stahl, mit einem Kohlenstoffgehalt von weniger als 0,25 GHT darunter zum Absatz bestimmt	t t 1000 EUR	* . . . .	. . . . .	. . . . .	2 2
2731 10 500	- Anderer Stabstahl, kaltfertig- gestellt, aus nichtlegiertem Stahl, plattiert, überzogen oder bearbeitet darunter zum Absatz bestimmt	t t 1000 EUR	* . . . .	. . . . .	. . . . .	1 1
2731 10 600	- Anderer Stabstahl, nur kalthergestellt oder nur kaltfertiggestellt, mit einem Kohlenstoffgehalt von 0,25 GHT oder mehr, bis unter 0,6 GHT darunter zum Absatz bestimmt	t t 1000 EUR	* . 28 762 28 762 26 013	. . 25 191 25 191 27 761	. . 28 372 28 372 31 647	11 11
2731 10 700	- Anderer Stabstahl, nur kalthergestellt oder nur kaltfertiggestellt, mit einem Kohlenstoffgehalt von 0,6 GHT oder mehr darunter zum Absatz bestimmt	t t 1000 EUR	* . 2 955 2 955 4 513	. . 2 537 2 537 3 993	. . 3 006 3 006 4 968	7 7
2731 20 100	Profile aus unlegiertem Stahl; Stäbe und Flachstahl, aus Schnellarbeits- stahl, Mangan-Silicium-Stahl und aus anderem legierten Stahl, kaltfertig- gestellt - Profile aus unlegiertem Stahl darunter zum Absatz bestimmt	t t 1000 EUR	* . 20 846 20 001	. . 18 572 17 180	. . 22 271 21 432	9 8
2731 20 200	- Stäbe und Flachstahl - - aus Schnellarbeitsstahl darunter zum Absatz bestimmt	t t 1000 EUR	* . . .	. . . .	. . . .	2 2
2731 20 300	- - aus Mangan-Silicium-Stahl darunter zum Absatz bestimmt	t t 1000 EUR	* . . .	. . . .	. . . .	- -
2731 20 530	- - aus Walzlagerstahl darunter zum Absatz bestimmt	t t 1000 EUR	* . 2 877 2 877 3 099	. . 2 923 2 923 3 221	. . 2 886 2 886 3 233	3 3

## 4 Produktion nach Güterarten - Deutschland

Melde-Nr.	Bezeichnung	Einheit	1. VJ 2007	4. VJ 2007	1. VJ 2008	1. VJ 2008 Anzahl Unternehmen
1	2	3	4	5	6	7
2731 20 550	- - - aus Werkzeugstahl darunter zum Absatz bestimmt	t t 1000 EUR	* . 12 118	. . 10 779	. . 12 062	3 3
2731 20 570	- - - aus anderem legierten Stahl darunter zum Absatz bestimmt	t t 1000 EUR	* 23 610 23 610 31 229	25 752 25 752 35 144	26 910 26 910 37 364	10 10
2731 20 700	- - aus anderem legierten Stahl (ohne nichtrostenden Stahl), plattiert, überzogen oder bearbeitet darunter zum Absatz bestimmt	t t 1000 EUR	* . . .	. . . .	. . . .	2 2
2731 30 300	Stäbe, Flachstahl und Profilstäbe aus nichtrostendem oder aus anderem legierten Stahl, kaltfertiggestellt - Kaltfertiggestellt, aus nichtrostenden Stahl darunter zum Absatz bestimmt	t t 1000 EUR	* 9 276 9 276 40 341	7 931 7 931 34 405	8 758 8 758 36 791	9 9
2731 30 500	- Profilstäbe, nur kalthergestellt oder nur kaltfertiggestellt, aus anderem legierten Stahl (ohne nichtrostenden Stahl) darunter zum Absatz bestimmt	t t 1000 EUR	* 12 109 12 109 29 798	12 197 12 197 29 645	12 247 12 247 30 647	6 6
2732 10 110	Kaltgewalztes Elektroband und Elek- trospaltband, Bandstahl, Spaltband, Kaltband und -spaltband, aus Stahl, mit einer Breite von weniger als 600 mm - Kaltgewalzter Bandstahl aus Stahl, Kaltband mit einer Breite von weniger als 600 mm - - Kaltgewalzter Bandstahl, aus unlegiertem Stahl, mit einem Kohlenstoffgehalt von weniger als 0,25 GHT (ohne Elektroband), durch Längsteilen hergestellt darunter zum Absatz bestimmt	t t 1000 EUR	* . 345 445 270 528	. . 284 277 232 787	. . 323 985 274 080	19 19
2732 10 120	- - Kaltband, mit einer Breite von weniger als 600 mm - - aus unlegiertem Stahl, mit einem Kohlenstoffgehalt von mehr als 0,25 GHT bis unter 0,6 GHT darunter zum Absatz bestimmt	t t 1000 EUR	* 124 032 120 175	92 252 92 123	114 611 113 590	16 16
2732 10 140	- - - aus unlegiertem Stahl, mit einem Kohlenstoffgehalt von 0,6 GHT oder mehr darunter zum Absatz bestimmt	t t 1000 EUR	* 72 573 72 573 99 077	73 919 73 919 104 828	79 657 79 657 111 146	14 14
2732 10 160	- - - aus legiertem Stahl (ohne nichtrostenden Stahl und Elektroband) darunter zum Absatz bestimmt	t t 1000 EUR	* 36 421 36 421 39 490	31 022 31 022 34 411	32 925 32 925 36 090	7 7
2732 10 180	- - - aus nicht rostendem Stahl darunter zum Absatz bestimmt	t t 1000 EUR	* 17 340 17 340 96 203	14 265 14 265 73 815	15 560 15 560 78 318	8 8
2732 10 220	- Kaltgewalztes Spaltband, Elektro- band und Elektrospaltband, mit ei- ner Breite von weniger als 600 mm, durch Längsteilen hergestellt - Kaltgewalztes Spaltband aus unlegiertem und legiertem Stahl (ohne nichtrostenden Stahl und ohne Elektroband) darunter zum Absatz bestimmt	t t 1000 EUR	* 104 225 104 225 46 897	97 279 97 279 38 452	91 497 91 497 41 668	11 11
2732 10 240	- Kaltgewalztes Elektroband und Elektrospaltband, aus un- legiertem und legiertem Stahl (ohne nichtrostenden Stahl), nicht komorientiert, mit einem Kohlenstoffgehalt von weniger als 0,25 GHT darunter zum Absatz bestimmt	t t 1000 EUR	* . . .	. . .	. . .	5 4
2732 10 260	- Kaltgewalztes Elektrospaltband, komorientiert, aus legiertem Stahl darunter zum Absatz bestimmt	t t 1000 EUR	* . . .	. . .	. . .	2 1
2732 10 280	- Kaltgewalztes Spaltband, aus nichtrostendem Stahl darunter zum Absatz bestimmt	t t 1000 EUR	* . . .	. . .	. . .	6 6
2732 20 120	Veredeltes Kaltband und Kaltspalt- band aus unlegiertem Stahl, mit einer Breite von weniger als 600 mm - Veredeltes Kaltband - Plattiertes Kaltband darunter zum Absatz bestimmt	t t 1000 EUR	* 18 774 28 846	21 682 33 744	22 017 36 850	3 3

## 4 Produktion nach Güterarten - Deutschland

Melde-Nr.	Bezeichnung	Einheit	1. VJ 2007	4. VJ 2007	1. VJ 2008	1. VJ 2008 Anzahl Unternehmen
1	2	3	4	5	6	7
2732 20 140	- - Schmelztauchveredeltes Kaltband darunter zum Absatz bestimmt	t 1000 EUR	. .	. .	. .	2 2
2732 20 160	- - Elektrolytisch mit Metallen veredeltes Kaltband darunter zum Absatz bestimmt	t 1000 EUR	. 5 528 5 976	. 552 5 320	5 417 9 848	4 4
2732 20 180	- - Organisch oder anorganisch beschichtetes Kaltband darunter zum Absatz bestimmt	t 1000 EUR	. 35 537	. 27 015	. 30 724	3 3
2732 20 220	- - Veredeltes Kaltspaltband, durch Längsteilen hergestellt - - Schmelztauchveredeltes Kalt- spaltband darunter zum Absatz bestimmt	t 1000 EUR	. . .	. . .	. . .	2 2
2732 20 240	- - Elektrolytisch veredeltes Kalt- spaltband darunter zum Absatz bestimmt	t 1000 EUR	14 711 14 711 13 568	16 512 16 512 14 684	18 116 18 116 15 919	5 5
2732 20 260	- - Organisch beschichtetes Kalt- spaltband darunter zum Absatz bestimmt	t 1000 EUR	26 314 26 314 30 668	29 023 29 023 32 934	26 394 26 394 30 877	3 3
2733 11 300	Profile und profilierte Bleche aus flachgewalzten Erzeugnissen, kalthergestellt oder kaltfertig- gestellt, aus unlegiertem Stahl - Profile (ohne Oberflächenveredlung) darunter zum Absatz bestimmt	t 1000 EUR	. 61 045 81 647	. 61 020 84 801	69 055 69 055 91 151	19 19
2733 11 500	- Profilierte Bleche darunter zum Absatz bestimmt	t 1000 EUR	3 351 3 351 5 821	3 370 3 370 6 394	3 676 3 676 6 426	4 4
2733 11 700	- Profile, verzinkt oder anders oberflächenveredelt darunter zum Absatz bestimmt	t 1000 EUR	118 658 153 126	107 817 134 544	108 195 131 873	21 21
2733 12 000	Profile aus flachgewalzten Erzeugnissen, kalthergestellt oder kaltfertiggestellt, aus nichtrostendem Stahl darunter zum Absatz bestimmt	t 1000 EUR	7 986 7 986 19 798	7 251 7 251 15 548	7 391 7 391 19 289	14 14
2734 11 301	Draht, aus Eisen oder unlegiertem Stahl - mit einem Kohlenstoffgehalt von weniger als 0,25 GHT - mit einem Querschnitt von 0,80 mm oder mehr - - nicht überzogen (blank) darunter zum Absatz bestimmt	t 1000 EUR	447 123 219 572 155 409	388 648 215 012 149 372	449 048 235 743 172 961	38 32
2734 11 303	- - verzinkt darunter zum Absatz bestimmt	t 1000 EUR	7 213 7 213 6 297	6 205 6 205 5 549	8 601 8 601 6 596	6 6
2734 11 304	- - anders überzogen darunter zum Absatz bestimmt	t 1000 EUR	1 328 2 332	1 359 2 488	1 011 1 915	4 3
2734 11 306	- - mit einem Querschnitt von weniger als 0,80 mm - - nicht überzogen (blank) darunter zum Absatz bestimmt	t 1000 EUR	5 216 5 216 9 841	. . 10 660	5 620 5 620 10 010	6 6
2734 11 308	- - verzinkt darunter zum Absatz bestimmt	t 1000 EUR	2 172 2 172 3 140	1 890 1 890 2 782	2 017 2 017 2 893	3 3
2734 11 309	- - anders überzogen darunter zum Absatz bestimmt	t 1000 EUR	900 .	987 .	. .	2 2
2734 11 503	- mit einem Kohlenstoffgehalt von 0,25 GHT oder mehr bis unter 0,6 GHT - - nicht überzogen (blank) darunter zum Absatz bestimmt	t 1000 EUR	24 871 22 084 19 818	22 914 20 241 19 117	25 538 22 647 21 775	14 12
2734 11 505	- - verzinkt darunter zum Absatz bestimmt	t 1000 EUR	4 418 3 796 3 532	3 495 3 064 3 145	4 076 3 715 3 723	7 5
2734 11 509	- - anders überzogen darunter zum Absatz bestimmt	t 1000 EUR	. . .	. . .	. . .	2 2
2734 11 703	- mit einem Kohlenstoffgehalt von 0,6 GHT oder mehr - - nicht überzogen (blank) darunter zum Absatz bestimmt	t 1000 EUR	26 363 25 519	42 830 34 974	42 326 36 540	14 14

## 4 Produktion nach Güterarten - Deutschland

Melde-Nr.	Bezeichnung	Einheit	1. VJ 2007	4. VJ 2007	1. VJ 2008	1. VJ 2008 Anzahl Unternehmen
1	2	3	4	5	6	7
2734 11 705	- - verzinkt darunter zum Absatz bestimmt	t t 1000 EUR	* 9 396 8 739 10 319	9 173 8 698 10 656	9 014 8 597 10 465	7 6
2734 11 709	- - anders überzogen darunter zum Absatz bestimmt	t t 1000 EUR	* 13 698 13 715	11 595 11 731	13 885 13 617	5 5
2734 12 300	Draht, aus nichtrostendem und aus anderem legierten Stahl - aus nichtrostendem Stahl darunter zum Absatz bestimmt	t t 1000 EUR	* 9 691 9 434 62 496	6 817 6 735 41 068	8 363 8 250 47 112	13 11
2734 12 503	- aus anderen legierten Stahl - - Schweißdrähte, -bänder und -stäbe, weder umhüllt noch gefüllt darunter zum Absatz bestimmt	t t 1000 EUR	* 24 284 24 284 55 650	22 083 22 083 51 235	23 133 23 133 53 443	6 6
2734 12 509	- - Anderer Draht darunter zum Absatz bestimmt	t t 1000 EUR	* 20 439 19 816	16 772 18 269	17 011 19 242	15 12
2741 10 300	Silber (einschl. vergoldeten oder platinieren Silber), in Rohform oder als Pulver und als Halbzeug - in Rohform oder als Pulver darunter zum Absatz bestimmt	kg kg 1000 EUR	* 405 916 135 691	419 948 133 569	437 694 162 713	8 7
2741 10 500	- als Halbzeug darunter zum Absatz bestimmt	kg kg 1000 EUR	* 598 565 117 659	680 912 116 467	788 369 162 259	14 14
2741 20 300	Gold (einschl. platinieren Gold), in Rohform oder als Pulver und als Halbzeug - in Rohform oder als Pulver darunter zum Absatz bestimmt	kg kg 1000 EUR	* 17 525 .	27 870 .	45 160 .	7 6
2741 20 500	- als Halbzeug darunter zum Absatz bestimmt	kg kg 1000 EUR	* 22 464 224 059	23 280 242 548	24 678 268 673	16 15
2741 20 700	- Gold zu monetären Zwecken darunter zum Absatz bestimmt	kg kg 1000 EUR	* - - -	- - -	- - -	- -
2741 30 300	Platin u.a. Edelmetalle, a.n.g., in Rohform oder als Pulver und als Halbzeug - in Rohform oder als Pulver darunter zum Absatz bestimmt	kg kg 1000 EUR	* . 109 631	. 110 033	. 132 362	4 3
2741 30 500	- als Halbzeug darunter zum Absatz bestimmt	kg kg 1000 EUR	* 31 472 75 172	31 917 71 764	27 484 101 031	8 8
2741 40 000	Goldplattierungen auf unedlen Metallen oder auf Silber, in Rohform oder als Halbzeug darunter zum Absatz bestimmt	kg kg 1000 EUR	* 303 579 15 410	221 013 12 847	279 773 15 529	6 6
2741 50 300	Silberplattierungen auf unedlen Metallen; Platinplattierungen auf unedlen Metallen, auf Silber oder auf Gold, in Rohform oder als Halbzeug - Silberplattierungen auf unedlen Metallen, in Rohform oder als Halbzeug darunter zum Absatz bestimmt	kg kg 1000 EUR	* 29 192 15 151	24 811 11 871	28 475 13 072	5 4
2741 50 500	- Platinplattierungen auf unedlen Metallen, auf Silber oder auf Gold, in Rohform oder als Halbzeug darunter zum Absatz bestimmt	kg kg 1000 EUR	* . . .	. . .	. . .	1 1
2741 61 000	Abfälle und Schrott von Edelmetallen - von Gold (einschl. Goldplattierun- gen) (ohne andere Edelmetalle ent- haltende Aschen und Rückstände (Gekratz))	kg 1000 EUR	. -	. .	. -	-
2741 62 000	- von Platin (einschl. Platin- plattierungen und von anderen Edelmetallen oder Edelmetall- plattierungen (ohne Gold))	kg 1000 EUR	. .	. .	. .	1
2742 11 300	Aluminium in Rohform, Aluminium- legierungen - Nichtlegiertes Aluminium in Rohform darunter zum Absatz bestimmt	t t 1000 EUR	* 57 051 109 070	83 331 146 760	80 373 147 213	9 9
2742 11 530	- Aluminiumlegierungen - - Primäraluminium darunter zum Absatz bestimmt	t t 1000 EUR	* 77 034 121 849	77 641 138 918	87 293 152 525	6 6

## 4 Produktion nach Güterarten - Deutschland

Melde-Nr.	Bezeichnung	Einheit	1. VJ 2007	4. VJ 2007	1. VJ 2008	1. VJ 2008 Anzahl Unternehmen
1	2	3	4	5	6	7
2742 11 550	- - Sekundäraluminium darunter zum Absatz bestimmt	t t 1000 EUR	* 254 945 358 176	268 364 350 871	288 871 369 689	19 19
2742 12 000	Aluminiumoxid (ohne künstlichen Korund) darunter zum Absatz bestimmt	t t 1000 EUR	* 204 778 59 509	226 058 77 449	232 237 72 599	9 8
2742 21 000	Pulver und Flitter, aus Aluminium darunter zum Absatz bestimmt	t t 1000 EUR	* 5 682 59 403	5 131 53 123	5 538 57 192	5 4
2742 22 300	Stangen (Stäbe) und Profile, aus Aluminium - aus nichtlegiertem Aluminium darunter zum Absatz bestimmt	t t 1000 EUR	* 1 080 .	940 .	964 7 207	8 8
2742 22 500	- aus Aluminiumlegierungen darunter zum Absatz bestimmt	t t 1000 EUR	* 155 112 152 525	140 054 137 165	150 677 147 900	47 46
2742 23 300	Draht aus Aluminium - aus nichtlegiertem Aluminium darunter zum Absatz bestimmt	t t 1000 EUR	* 5 091 1 620 4 978	3 581 993 3 204	6 849 2 128 6 643	6 4
2742 23 500	- aus Aluminiumlegierungen darunter zum Absatz bestimmt	t t 1000 EUR	* 2 178 2 178 10 303	2 091 2 091 9 723	. . .	2 2
2742 24 300	Bleche und Bänder aus Aluminium, mit einer Dicke von mehr als 0,2 mm - aus nichtlegiertem Aluminium darunter zum Absatz bestimmt	t t 1000 EUR	* 328 638 527 450	290 001 447 641	312 897 485 854	12 12
2742 24 500	- aus Aluminiumlegierungen darunter zum Absatz bestimmt	t t 1000 EUR	* 402 300 662 474	400 229 639 349	412 768 649 882	21 20
2742 25 000	Folien und dünne Bänder, aus Aluminium (auch bedruckt oder auf Papier, Pappe, Kunststoff o.ä. Unterlagen), mit einer Dicke (ohne Unterlage) von 0,2 mm oder weniger darunter zum Absatz bestimmt	t t 1000 EUR	* 82 669 82 669 412 317	74 733 74 733 361 646	79 361 79 361 368 733	19 19
2742 26 300	Rohre aus Aluminium; Rohrform-, Rohrverschluss- und Rohrverbindungsstücke, aus Aluminium - Rohre aus nichtlegiertem Aluminium darunter zum Absatz bestimmt	t t 1000 EUR	* 130 130 854	143 143 899	139 139 897	5 5
2742 26 500	- Rohre aus Aluminiumlegierungen darunter zum Absatz bestimmt	t t 1000 EUR	* 7 632 44 576	8 340 48 135	8 621 49 841	12 12
2742 26 700	- Rohrform-, Rohrverschluss- und Rohrverbindungsstücke, aus Aluminium darunter zum Absatz bestimmt	t t 1000 EUR	* 476 294 2 156	402 248 2 084	472 287 2 418	12 9
2742 31 000	Asche und Rückstände (dh. solche der Eisen- und Stahlherstellung), die überwiegend Aluminium enthalten	t t 1000 EUR	* 617 .	. .	536 .	4
2742 32 000	Abfälle und Schrott, aus Aluminium	t 1000 EUR	13 298 23 544	12 293 17 637	11 789 16 878	23
2743 11 300	Blei, in Rohform - raffiniert darunter zum Absatz bestimmt	t t 1000 EUR	* 75 749 75 749 110 717	74 033 74 033 165 336	79 284 79 284 155 873	7 7
2743 11 500	- mit Antimon darunter zum Absatz bestimmt	t t 1000 EUR	* 17 808 17 808 25 674	15 875 15 875 30 246	12 745 12 745 24 486	4 4
2743 11 900	- Anderes Blei (z.B. Werkblei) darunter zum Absatz bestimmt	t t 1000 EUR	* 16 102 16 102 13 420	22 156 22 156 31 572	14 908 14 908 16 538	5 5
2743 12 300	Zinn, in Rohform - raffiniert darunter zum Absatz bestimmt	t t 1000 EUR	* 73 600 73 600 200 645	64 114 64 114 121 456	66 485 66 485 112 920	4 4
2743 12 500	- in Rohform, Zinnlegierungen darunter zum Absatz bestimmt	t t 1000 EUR	* 18 632 18 632 58 878	16 972 16 972 40 012	16 367 16 367 34 764	7 7
2743 13 300	Zinn, in Rohform - nichtlegiert darunter zum Absatz bestimmt	t t 1000 EUR	* - - -	- - -	. . .	1 1
2743 13 500	- Zinnlegierungen darunter zum Absatz bestimmt	t t 1000 EUR	* 1 508 1 508 6 987	1 640 1 640 9 837	1 811 1 811 11 195	6 6
2743 21 000	Stangen (Stäbe), Profile und Draht, aus Blei darunter zum Absatz bestimmt	t t 1000 EUR	* 2 680 2 680 4 755	2 056 2 056 4 334	2 369 2 369 4 570	6 6

## 4 Produktion nach Güterarten - Deutschland

Melde-Nr.	Bezeichnung	Einheit	1. VJ 2007	4. VJ 2007	1. VJ 2008	1. VJ 2008 Anzahl Unternehmen
1	2	3	4	5	6	7
2743 22 000	Platten, Bleche, Bänder und Folien aus Blei; Pulver und Flitter, aus Blei	t	7 842	.	6 492	4
	darunter zum Absatz bestimmt	t	7 842	.	6 492	4
		1000 EUR	17 050	18 451	19 173	
2743 23 000	Rohre, Rohrform-, Rohrverschluss- und Rohrverbindungsstücke, aus Blei	t	.	.	.	1
	darunter zum Absatz bestimmt	t	.	.	.	1
		1000 EUR	.	.	.	
2743 24 000	Staub, Pulver und Flitter, aus Zink	t	3 447	3 278	3 194	4
	darunter zum Absatz bestimmt	t	3 447	3 278	3 194	4
		1000 EUR	10 527	8 073	6 679	
2743 25 300	Stangen (Stäbe), Profile, Draht, Bleche, Bänder und Folien, aus Zink - Stangen (Stäbe), Profile und Draht	t	6 002	5 430	6 324	4
	darunter zum Absatz bestimmt	t	6 002	5 430	6 324	4
		1000 EUR	28 075	20 986	24 499	
2743 25 500	- Bleche, Bänder und Folien	t	.	.	.	3
	darunter zum Absatz bestimmt	t	.	.	.	3
		1000 EUR	.	.	.	
2743 26 000	Rohre, Rohrform-, Rohrverschluss- und Rohrverbindungsstücke, aus Zink	t	3 261	3 425	3 935	7
	darunter zum Absatz bestimmt	t	3 261	3 425	3 935	7
		1000 EUR	17 504	13 225	16 086	
2743 27 000	Stangen (Stäbe), Profile und Draht, aus Zinn	t	.	.	.	3
	darunter zum Absatz bestimmt	t	.	.	.	3
		1000 EUR	.	.	.	
2743 28 300	Bleche, Bänder, Folien und dünne Bänder, Pulver und Flitter, aus Zinn - Bleche und Bänder, mit einer Dicke von mehr als 0,2 mm	t	.	.	.	2
	darunter zum Absatz bestimmt	t	.	.	.	2
		1000 EUR	.	.	.	
2743 28 600	- Folien und dünne Bänder (auch bedruckt oder auf Papier, Pappe, Kunststoff o.ä. Unterlagelagen), mit einer Dicke (ohne Unterlage) von 0,2 mm oder weniger; Pulver und Flitter	t	95	71	140	4
	darunter zum Absatz bestimmt	t	95	71	140	4
		1000 EUR	.	.	.	
2743 29 000	Rohre, Rohrform-, Rohrverschluss- und Rohrverbindungsstücke, aus Zinn	t	.	.	.	1
	darunter zum Absatz bestimmt	t	.	.	.	1
		1000 EUR	.	.	.	
2743 31 000	Aschen und Rückstände (oh. solche der Eisen- und Stahlherstellung), die überwiegend Zink oder Blei enthalten	t	32 313	34 577	34 433	5
		1000 EUR	30 154	26 127	26 273	
2743 32 000	Abfälle und Schrott, aus Blei, Zink oder Zinn	t	.	.	.	4
		1000 EUR	.	.	.	
2744 11 000	Kupfermatte; Zerkupfer (gefälltes Kupfer)	t	-	-	-	-
	darunter zum Absatz bestimmt	t	-	-	-	-
		1000 EUR	-	-	-	
2744 12 000	Nicht raffiniertes Kupfer; Kupferanoden zum elektrolytischen Raffinieren	t	.	.	.	1
	darunter zum Absatz bestimmt	t	.	.	.	1
		1000 EUR	.	.	.	
2744 13 300	Raffiniertes Kupfer und Kupferlegierungen, in Rohform; Kupfervorlegierungen - Raffiniertes Kupfer in Rohform (z.B. Kathoden, Drahtbarren, Knüppel)	t	277 301	.	.	3
	darunter zum Absatz bestimmt	t	.	.	.	2
		1000 EUR	.	.	.	
2744 13 500	- Kupferlegierungen, in Rohformen	t	10 063	8 854	11 362	6
	darunter zum Absatz bestimmt	t	54 043	48 428	59 849	6
		1000 EUR	.	.	.	
2744 13 700	- Kupfervorlegierungen	t	.	.	.	1
	darunter zum Absatz bestimmt	t	.	.	.	1
		1000 EUR	.	.	.	
2744 21 000	Pulver und Flitter, aus Kupfer	t	4 775	5 865	6 417	6
	darunter zum Absatz bestimmt	t	4 775	5 865	6 417	6
		1000 EUR	44 524	50 452	55 529	
2744 22 000	Stangen (Stäbe) und Profile, aus Kupfer	t	78 121	58 331	67 124	17
	darunter zum Absatz bestimmt	t	229 605	168 687	182 766	17
		1000 EUR	.	.	.	
2744 23 300	Draht aus Kupfer - aus raffiniertem Kupfer mit einer größten Querschnittsabmessung von mehr als 6 mm; Draht aus Kupferlegierungen	t	226 732	201 227	228 084	18
	darunter zum Absatz bestimmt	t	214 483	188 762	214 263	18
		1000 EUR	614 794	593 250	629 371	

## 4 Produktion nach Güterarten - Deutschland

Melde-Nr.	Bezeichnung	Einheit	1. VJ 2007	4. VJ 2007	1. VJ 2008	1. VJ 2008 Anzahl Unternehmen
1	2	3	4	5	6	7
2744 23 500	- aus raffiniertem Kupfer mit einer größten Querschnittsabmessung von mehr als 0,5 mm bis 6 mm	t	*	42 536	50 428	19
	darunter zum Absatz bestimmt	t		28 849	39 283	16
		1000 EUR		82 415	99 139	
2744 23 700	- aus raffiniertem Kupfer mit einer größten Querschnittsabmessung von 0,5 mm oder weniger	t	*	9 085	9 953	13
	darunter zum Absatz bestimmt	t		8 853	9 953	13
		1000 EUR		29 875	33 890	
2744 24 000	Bleche und Bänder, aus Kupfer mit einer Dicke von mehr als 0,15 mm	t	*	182 325	143 941	18
	darunter zum Absatz bestimmt	t		178 419	141 699	18
		1000 EUR		642 993	575 217	
2744 25 000	Folien und dünne Bänder, aus Kupfer (auch bedruckt oder auf Papier, Pappe, Kunststoff o.ä. Unterlagen), mit einer Dicke (ohne Unterlage) von 0,15 mm oder weniger	t	*	5 552	5 726	7
	darunter zum Absatz bestimmt	t		5 552	5 726	7
		1000 EUR		45 311	44 958	
	Rohre, Rohrform-, Rohrverschluss- und Rohrverbindungsstücke, aus Kupfer	t	*	77 600	63 769	17
2744 26 300	- Rohre	t		73 776	60 445	17
	darunter zum Absatz bestimmt	t		393 200	339 056	
2744 26 500	- Rohrform-, Rohrverschluss- und Rohrverbindungsstücke	t	*	3 332	2 907	16
	darunter zum Absatz bestimmt	t		19 825	18 387	15
		1000 EUR			21 787	
2744 31 000	Aschen und Rückstände (dh. solche der Eisen- und Stahlherstellung), die überwiegend Kupfer enthalten	t		.	.	2
		1000 EUR		.	.	
2744 32 000	Abfälle und Schrott aus Kupfer	t		385	368	4
		1000 EUR		569	586	
2745 11 000	Nickelmatte, Nickeloxidsinter u.a. Zwischenerzeugnisse der Nickelmetallurgie	t	*	-	-	-
	darunter zum Absatz bestimmt	t		-	-	-
		1000 EUR		-	-	
2745 12 300	Nickel in Rohform	t	*	.	.	1
	- nichtlegiert	t		-	-	-
	darunter zum Absatz bestimmt	t		-	-	-
		1000 EUR		-	-	
2745 12 500	- Nickellegierungen	t	*	.	.	4
	darunter zum Absatz bestimmt	t		12 473	8 400	3
		1000 EUR		12 728	8 791	
2745 21 000	Pulver und Flitter, aus Nickel	t	*	.	.	3
	darunter zum Absatz bestimmt	t		.	123	3
		1000 EUR		.	5 107	
2745 22 000	Stangen (Stäbe), Profile und Draht, aus Nickel	t	*	5 680	4 582	14
	darunter zum Absatz bestimmt	t		5 680	4 582	14
		1000 EUR		115 819	100 673	
2745 23 000	Bleche, Bänder und Folien, aus Nickel	t	*	7 019	6 047	10
	darunter zum Absatz bestimmt	t		169 398	142 209	10
		1000 EUR			139 822	
	Rohre, Rohrform-, Rohrverschluss- u. Rohrverbindungsstücke, aus Nickel	t	*	.	.	3
2745 24 300	- Rohre	t		.	.	3
	darunter zum Absatz bestimmt	t		7 249	.	
2745 24 500	- Rohrform-, Rohrverschluss- und Rohrverbindungsstücke	t	*	.	.	2
	darunter zum Absatz bestimmt	t		.	.	2
		1000 EUR		.	.	
	Andere NE-Metalle u. Halbzeug daraus (einschl. Abfällen und Schrott)	t	*	-	-	-
	- Wolfram; Pulver, Stangen (Stäbe), Profile, Bleche aus Wolfram; Molybdän und Waren daraus	t		-	-	-
	darunter zum Absatz bestimmt	t		-	-	-
		1000 EUR		-	-	
2745 30 130	- - Wolfram (einschl. Abfällen und Schrott); Pulver aus Wolfram	t	*	592	473	4
	darunter zum Absatz bestimmt	t		.	.	3
		1000 EUR		.	.	
2745 30 150	- - Stangen (Stäbe), Profile, Bleche, Bänder, Folien und Draht, aus Wolfram	t	*	179	185	6
	darunter zum Absatz bestimmt	t		15 938	18 243	6
		1000 EUR			17 851	
2745 30 170	- - Molybdän und Waren daraus (einschl. Abfällen und Schrott)	t	*	142	216	7
	darunter zum Absatz bestimmt	t		10 857	9 346	7
		1000 EUR			14 944	

## 4 Produktion nach Güterarten - Deutschland

Melde-Nr.	Bezeichnung	Einheit	1. VJ 2007	4. VJ 2007	1. VJ 2008	1. VJ 2008 Anzahl Unternehmen
1	2	3	4	5	6	7
2745 30 230	- Tantal, Magnesium, Waren daraus; Cobaltmatte, Cobalt und Waren daraus - Tantal und Waren daraus (einschl. Abfällen und Schrott) darunter zum Absatz bestimmt	t t 1000 EUR	* . 13 722	. . 11 049	. . .	4 4
2745 30 250	- Magnesium und Waren daraus (einschl. Abfällen und Schrott) darunter zum Absatz bestimmt	t t 1000 EUR	* 5 709 5 709 17 490	5 790 5 790 17 687	6 996 6 996 23 683	8 8
2745 30 270	- Cobaltmatte u.a. Zwischen- zeugnisse der Cobaltmetallur- gie; Cobalt und Waren daraus (einschl. Abfällen und Schrott) darunter zum Absatz bestimmt	t t 1000 EUR	* 154 154 13 771	136 136 12 504	182 182 17 272	5 5
2745 30 330	- Bismut und Waren daraus, Cadmium in Rohform und Waren daraus - Bismut und Waren daraus (einschl. Abfällen und Schrott) darunter zum Absatz bestimmt	t t 1000 EUR	* - - -	- - -	- - -	- -
2745 30 350	- Cadmium in Rohform (einschl. Abfällen und Schrott), Pulver aus Cadmium darunter zum Absatz bestimmt	t t 1000 EUR	* . . .	. . .	. . .	2 2
2745 30 370	- Andere Waren aus Cadmium darunter zum Absatz bestimmt	t t 1000 EUR	* - - .	. . .	. . .	1 1
2745 30 430	- Titan, Zirkonium und Antimon, Waren daraus - Titan und Waren daraus (einschl. Abfällen und Schrott) darunter zum Absatz bestimmt	t t 1000 EUR	* 1 289 1 289 37 932	1 771 1 771 43 248	1 606 1 606 47 937	8 8
2745 30 450	- Zirkonium und Waren daraus (einschl. Abfällen und Schrott) darunter zum Absatz bestimmt	t t 1000 EUR	* 18 18 .	18 18 .	21 21 5 091	4 4
2745 30 470	- Antimon und Waren daraus (einschl. Abfällen und Schrott) darunter zum Absatz bestimmt	t t 1000 EUR	* - - .	. . .	- - .	1 1
2745 30 530	- Mangan, Beryllium, Chrom etc., Cermets, Waren daraus - Mangan und Waren daraus (einschl. Abfällen und Schrott) darunter zum Absatz bestimmt	t t 1000 EUR	* . . .	. . .	- - -	- -
2745 30 550	- Beryllium, Chrom, Germanium, Vanadium, Gallium, Hafnium, Indium, Niob, Rhenium, Thallium, Waren daraus (einschl. Abfällen und Schrott) darunter zum Absatz bestimmt	t t 1000 EUR	* 396 396 15 614	411 411 18 819	337 337 14 547	6 6
2745 30 570	- Cermets und Waren daraus (einschl. Abfällen und Schrott) darunter zum Absatz bestimmt	t t 1000 EUR	* . . .	. . .	. . .	2 2
2745 41 000	Aschen und Rückstände (ohne solche der Eisen- und Stahlherstellung), die Metalle oder Metallverbindungen enthalten, a.n.g.	t t 1000 EUR	- - -	- - -	- - -	-
2745 42 000	Abfälle und Schrott, aus Nickel	t 1000 EUR	. .	. .	. .	2
2751 11 100	- Teile aus Temperguss für Straßenfahrzeuge darunter zum Absatz bestimmt	t t 1000 EUR	* . . .	. . .	. . .	1 1
2751 11 300	- Lagerschalen darunter zum Absatz bestimmt	t t 1000 EUR	* - - -	- - -	- - -	- -
2751 11 400	- für Motoren und Antriebselemente darunter zum Absatz bestimmt	t t 1000 EUR	* . . .	. . .	. . .	1 1
2751 11 500	- für sonstige Maschinenbauerzeugnisse darunter zum Absatz bestimmt	t t 1000 EUR	* . . .	- - -	- - -	- -
2751 11 900	- für sonstige Verwendungszwecke darunter zum Absatz bestimmt	t t 1000 EUR	* . 9 820 25 043	. . 9 352 23 486	. . 10 124 25 233	10 10
2751 12 100	- Teile aus Gusseisen mit Kugelgraphit für Straßenfahrzeuge darunter zum Absatz bestimmt	t t 1000 EUR	* 212 979 302 930	206 379 310 474	217 828 327 762	25 25
2751 12 200	- Wellen darunter zum Absatz bestimmt	t t 1000 EUR	* . . .	. . .	. . .	1 1

## 4 Produktion nach Güterarten - Deutschland

Melde-Nr.	Bezeichnung	Einheit	1. VJ 2007	4. VJ 2007	1. VJ 2008	1. VJ 2008 Anzahl Unternehmen
1	2	3	4	5	6	7
2751 12 300	- Lagerschalen darunter zum Absatz bestimmt	t t 1000 EUR	* . .	. . .	. . .	2 2
2751 12 400	- für Motoren und Antriebs Elemente darunter zum Absatz bestimmt	t t 1000 EUR	* 9 157 20 634	8 429 18 700	9 464 21 362	18 16
2751 12 500	- für sonstige Maschinenbauerzeugnisse darunter zum Absatz bestimmt	t t 1000 EUR	* 107 919 102 379 199 832	112 910 107 137 217 592	124 031 118 096 248 779	73 71
2751 12 900	- für sonstige Verwendungszwecke darunter zum Absatz bestimmt	t t 1000 EUR	* 82 262 77 343 117 920	80 584 74 742 119 352	96 842 90 666 146 829	51 48
2751 13 100	Teile aus nicht verformbarem Gusseisen (Eisenguss) - für Straßenfahrzeuge darunter zum Absatz bestimmt	t t 1000 EUR	* 224 297 260 328	231 412 277 738	248 607 309 248	25 25
2751 13 200	- Wellen darunter zum Absatz bestimmt	t t 1000 EUR	* . . .	. . .	. . .	1 1
2751 13 300	- Lagerschalen darunter zum Absatz bestimmt	t t 1000 EUR	* . 170 381	. 208 420	. 245 532	3 3
2751 13 400	- für Motoren und Antriebs Elemente darunter zum Absatz bestimmt	t t 1000 EUR	* 171 905 164 448 205 218	166 729 159 881 213 855	181 716 173 922 231 966	30 28
2751 13 500	- für sonstige Maschinenbauerzeugnisse darunter zum Absatz bestimmt	t t 1000 EUR	* 150 662 106 911 187 389	145 526 101 186 185 076	147 868 105 190 191 858	93 90
2751 13 900	- für sonstige Verwendungszwecke darunter zum Absatz bestimmt	t t 1000 EUR	* 115 382 99 853 134 736	101 775 88 409 136 070	106 893 93 105 144 744	51 49
2752 10 100	Teile aus Stahlguss - für Straßenfahrzeuge darunter zum Absatz bestimmt	t t 1000 EUR	* . 1 032 17 764	. . 9 754	. 943 11 729	9 9
2752 10 300	- Lagerschalen darunter zum Absatz bestimmt	t t 1000 EUR	* - - -	- - -	- - -	- -
2752 10 400	- für Motoren und Antriebs Elemente darunter zum Absatz bestimmt	t t 1000 EUR	* 357 357 3 046	505 505 4 322	496 496 4 183	5 5
2752 10 500	- für sonstige Maschinenbauerzeugnisse darunter zum Absatz bestimmt	t t 1000 EUR	* 15 357 13 551 86 560	13 606 11 860 89 038	14 453 12 463 109 553	25 25
2752 10 900	- für sonstige Erzeugnisse darunter zum Absatz bestimmt	t t 1000 EUR	* 21 425 168 019	19 915 173 040	25 481 22 188 193 601	35 33
2753 10 100	Teile aus Leichtmetallguss - für Straßenfahrzeuge darunter zum Absatz bestimmt	t t 1000 EUR	* 124 518 87 184 572 826	126 149 85 703 541 331	135 960 93 862 589 507	80 75
2753 10 200	- Wellen darunter zum Absatz bestimmt	t t 1000 EUR	* . . .	. . .	. . .	3 3
2753 10 300	- Lagerschalen darunter zum Absatz bestimmt	t t 1000 EUR	* . 219 .	. 186 .	. 227 .	7 7
2753 10 400	- für Motoren und Antriebs Elemente darunter zum Absatz bestimmt	t t 1000 EUR	* 59 962 41 348 274 092	55 036 37 462 231 798	58 930 40 988 273 315	62 54
2753 10 500	- für sonstige Maschinenbauerzeugnisse darunter zum Absatz bestimmt	t t 1000 EUR	* 9 523 7 994 87 082	9 473 8 148 87 510	10 645 9 058 89 990	89 85
2753 10 900	- für sonstige Verwendungszwecke darunter zum Absatz bestimmt	t t 1000 EUR	* 48 096 38 739 240 185	37 142 26 974 217 713	40 244 29 893 244 323	152 144
2754 10 100	Teile aus Buntmetall-/ Schwermetallguss - für Straßenfahrzeuge darunter zum Absatz bestimmt	t t 1000 EUR	* 2 613 19 426	2 661 18 581	3 018 20 539	20 18
2754 10 200	- Wellen darunter zum Absatz bestimmt	t t 1000 EUR	* . . .	. . .	. . .	1 1
2754 10 300	- Lagerschalen darunter zum Absatz bestimmt	t t 1000 EUR	* . . .	. . .	. . .	6 5

## 4 Produktion nach Güterarten - Deutschland

Melde-Nr.	Bezeichnung	Einheit	1. VJ 2007	4. VJ 2007	1. VJ 2008	1. VJ 2008 Anzahl Unternehmen
1	2	3	4	5	6	7
2754 10 400	- für Motoren und Antriebselemente darunter zum Absatz bestimmt	t t 1000 EUR	* 138 138 1 739	126 126 1 484	136 136 1 683	8 8
2754 10 500	- für sonstige Maschinenbauerzeugnisse darunter zum Absatz bestimmt	t t 1000 EUR	* 12 236 1 038 14 384	9 453 944 13 465	10 623 1 010 13 618	46 33
2754 10 900	- für sonstige Verwendungszwecke darunter zum Absatz bestimmt	t t 1000 EUR	* 17 989 16 212 152 169	14 053 12 373 117 152	16 367 14 543 131 362	94 87
	Metallerzeugnisse					
	Vorgefertigte Gebäude aus Eisen, Stahl oder Aluminium					
2811 10 303	- Vorgefertigte Gebäude aus Eisen oder Stahl - - Hallen ohne Einbauten	m² t 1000 EUR	1 153 552 73 686 96 773	1 608 713 124 179 146 084	1 320 039 88 756 138 401	90
2811 10 305	- - Hallen mit Einbauten	m² t 1000 EUR	775 348 27 639 58 415	625 618 30 111 70 226	1 140 922 31 295 72 866	23
2811 10 307	- - Stahl-Profilblech-Garagen; Gartenhäuser u.ä. Fertigteilhauten, aus Stahlblech	m² t 1000 EUR	18 369 9 006 18 459	22 913 5 782 18 712	17 743 4 353 17 351	6
2811 10 309	- - Andere Fertigteilhauten und bewohnbare Container	m² t 1000 EUR	110 480 16 778 52 804	213 080 29 202 106 661	150 816 24 423 91 550	28
2811 10 500	- Vorgefertigte Gebäude aus Aluminium	m² t 1000 EUR	4 972 445 3 683	8 173 656 5 591	7 899 746 6 338	11
2811 21 003	Brücken und Brückenelemente, aus Eisen oder Stahl - Verkehrsbrücken und Teile dafür	t 1000 EUR	6 543 19 151	12 965 38 906	10 014 27 084	23
2811 21 005	- Signal-, Rohr- und Kabelbrücken	t 1000 EUR	411 1 195	1 053 3 099	628 1 624	8
2811 22 000	Türme und Gittermasten, aus Eisen oder Stahl	t 1000 EUR	47 441 80 862	68 008 128 443	62 925 116 883	33
2811 23 130	Andere Konstruktionen und Konstruk- tionsteile, a.n.g., aus Eisen, Stahl oder Aluminium; vorgearbeitete Bleche, Stäbe, Profile u. dgl., aus Eisen, Stahl oder Aluminium - Gerüst-, Schalungs- oder Stützma- terial, aus Eisen oder Stahl - - Strebausbau (z.B. Grubenstempel; ohne schreitenden hydraulischen Grubenausbau) und Zubehör	t 1000 EUR	16 934	8 084	1 454 8 781	5
2811 23 150	- - Streckenausbau (z.B. Streckenbögen) und Zubehör	t 1000 EUR	26 483	29 099	25 659	8
2811 23 170	- - Anderes Gerüst-, Schalungs- oder Stützmaterial, aus Eisen oder Stahl	t 1000 EUR	53 836 155 524	62 871 189 368	62 203 190 960	44
2811 23 300	- Schützen, Wehre u.a. Kon- struktionen für den Wasserbau, aus Eisen oder Stahl	t 1000 EUR	3 102 12 235	5 956 17 831	3 856 13 272	23
2811 23 400	- Isolierbauelemente, Verbundplatten aus zwei Profilblechen mit einer isolierenden Mittellage, aus Stahlblech	t 1000 EUR	70 857 131 046	83 473 153 603	80 307 146 474	45
2811 23 500	- Rollläden u.a. Konstruktionen und Konstruktionsteile, ausschließlich oder hauptsächlich aus Stahlblech	t 1000 EUR	303 976 468 562	333 608 542 137	344 880 518 531	296
2811 23 611	- - Skelettkonstruktionen, Stütz- und Trägerkonstruktionen für den Anlagenbau sowie für andere Zwecke, aus Eisen oder Stahl - - Skelettkonstruktionen für Hallen (z.B. Produktions-, Lager-, Fertigungs-, Freizeithallen)	t 1000 EUR	71 772 121 867	76 404 156 976	78 949 146 540	124

## 4 Produktion nach Güterarten - Deutschland

Melde-Nr.	Bezeichnung	Einheit	1. VJ 2007	4. VJ 2007	1. VJ 2008	1. VJ 2008 Anzahl Unternehmen
1	2	3	4	5	6	7
2811 23 612	- - - Skelettkonstruktionen für Büro-, Amts- und Anstaltsgebäude	t 1000 EUR	4 099 8 910	4 303 8 972	3 861 8 878	23
2811 23 613	- - - Skelettkonstruktionen für andere Gebäude (z.B. Bahnhöfe, Flughäfen)	t 1000 EUR	18 996 55 805	23 590 68 679	19 830 66 775	69
2811 23 614	- - - Stütz- u. Trägerkonstruktionen für den Anlagenbau (z.B. für Raffinerien, chemische Industrien, Hütten- und Kraftwerke)	t 1000 EUR	30 841 85 866	57 623 161 099	42 625 119 664	121
2811 23 615	- - - Stütz- u. Trägerkonstruktionen für andere Zwecke	t 1000 EUR	121 488 115 658	84 092 157 797	235 754 137 621	198
	- - - Andere Konstruktionen und zu Konstruktionszwecken vorgearbeitete Stäbe, Profile u.dgl., aus Eisen oder Stahl					
2811 23 691	- - - Ortsfeste Gerüstkonstruktionen	t 1000 EUR	55 823 104 940	75 253 91 984	57 887 89 720	32
2811 23 692	- - - Dachstühle und Teile dafür (z.B. Be- und Überdachungen)	t 1000 EUR	2 182 5 240	2 516 5 232	2 096 4 260	17
2811 23 693	- - - Glasdachkonstruktionen (z.B. Wintergärten)	m² t 1000 EUR	95 102 4 784 25 755	125 254 7 452 41 061	93 937 6 199 33 939	37
2811 23 694	- - - Regale (ohne Fachbodenregale und Systemprofile)	t 1000 EUR	77 144 101 682	74 792 117 672	77 064 113 098	44
2811 23 695	- - - Stahlschutzplanken	t 1000 EUR	21 064 19 553	29 087 25 773	25 792 21 245	6
2811 23 696	- - - Abdeckungen (Lichtgitter) und Roste aus gewalzten oder stranggepressten Stahlprofilen (auch aus Rohren)	t 1000 EUR	75 946 208 876	71 588 201 697	82 047 213 772	175
2811 23 697	- - - Scheren- und Rollgitter	t 1000 EUR	1 378	1 768	1 086	5
2811 23 699	- - - Geländer, Treppen, Markisen- gestelle u.a. Konstruktionen und zu Konstruktionszwecken vorgearbeitete Stäbe, Profile u.dgl., aus Eisen oder Stahl	t 1000 EUR	52 678 164 380	65 962 209 729	60 061 179 373	379
	- Konstruktionen und Konstruktionsteile sowie zu Konstruktionszwecken vorgearbeitete Bleche, Profile u.dgl., aus Aluminium (z.B. vorgefertigte Fassadenelemente; ohne Tore, Türen, Fenster usw.)					
2811 23 701	- - - Skelettkonstruktionen	t 1000 EUR	4 244 26 344	6 181 29 533	4 359 30 558	40
2811 23 703	- - - Bauelemente (ohne Tore, Türen, Fenster)	t 1000 EUR	19 800 191 470	22 394 233 262	18 717 179 367	140
2811 23 705	- - - Rolläden	t 1000 EUR	5 480 46 138	6 216 56 586	5 509 47 574	34
2811 23 707	- - - Scheren- und Rollgitter	t 1000 EUR	854 2 656	818 2 373	708 2 168	8
2811 23 709	- - - Andere Konstruktionen und Konstruktionsteile sowie zu Konstruktionszwecken vorgearbeitete Bleche, Profile u.dgl., aus Aluminium	t 1000 EUR	34 963 285 400	45 717 339 339	41 336 312 516	266
2811 91 000	Installation von selbstproduzierten Metallkonstruktionen	1000 EUR	157 765	219 628	175 817	276
2811 92 000	Reparatur und Instandhaltung von Metallkonstruktionen	1000 EUR	19 420	27 602	27 200	92
	Tore, Türen, Fenster, deren Rahmen und Verkleidungen, Tor- und Türschweller, aus Eisen, Stahl oder Aluminium					
	- aus Eisen oder Stahl					
	- - - Tore, Türen und Tor- und Türschweller, deren Rahmen und Verkleidungen					
2812 10 331	- - - Garagentore	St 1000 EUR	217 332 99 760	238 846 123 148	203 239 96 126	18
2812 10 332	- - - Rolll Tore	St 1000 EUR	7 136 30 744	8 722 42 083	8 291 38 393	22
2812 10 333	- - - Schiebetore	St 1000 EUR	9 449 13 233	9 919 15 737	9 993 14 571	25
2812 10 334	- - - Andere Stahltore	St 1000 EUR	138 998 35 204	151 311 43 917	128 837 34 503	36

## 4 Produktion nach Güterarten - Deutschland

Melde-Nr.	Bezeichnung	Einheit	1. VJ 2007	4. VJ 2007	1. VJ 2008	1. VJ 2008 Anzahl Unternehmen
1	2	3	4	5	6	7
2812 10 335	- - - Feuerschutztüren	St 1000 EUR	150 166 51 316	145 024 68 062	155 100 60 069	76
2812 10 337	- - - Stahltürzargen	St 1000 EUR	295 245 20 098	295 034 22 070	301 221 21 693	20
2812 10 339	- - - Andere Türen, Tor- und Türschwellen, deren Rahmen und Verkleidungen	St 1000 EUR	268 946 71 623	265 463 88 542	267 258 78 816	111
2812 10 350	- - Fenster ohne Verglasung, deren Rahmen und Verkleidungen	St 1000 EUR	3 229 2 073	4 523 4 413	3 520 4 049	10
2812 10 370	- - Fenster mit Verglasung, deren Rahmen und Verkleidungen	St 1000 EUR	49 418 11 787	37 334 14 163	35 377 17 701	34
	- aus Aluminium					
	- - Tore, Türen und Tor- und Türschwellen, deren Rahmen und Verkleidungen					
2812 10 533	- - - Rolll Tore	St 1000 EUR	5 566 7 343	5 962 9 693	5 240 7 934	36
2812 10 534	- - - Schiebetore	St 1000 EUR	1 066 3 747	2 261 5 814	918 2 853	12
2812 10 535	- - - Sektionaltore	St 1000 EUR	2 072 5 799	2 584 7 532	1 676 5 155	24
2812 10 536	- - - Andere Tore	St 1000 EUR	2 826 9 162	4 332 14 356	3 250 7 873	32
2812 10 538	- - - Andere Türen und Tor- und Türschwellen, deren Rahmen und Verkleidungen	St 1000 EUR	319 330 92 217	325 827 135 892	295 370 101 422	225
2812 10 550	- - Fenster ohne Verglasung, deren Rahmen und Verkleidungen	St 1000 EUR	190 278 26 513	202 405 40 361	168 745 26 600	53
2812 10 570	- - Fenster mit Verglasung, deren Rahmen und Verkleidungen	St 1000 EUR	148 573 134 738	255 565 234 003	172 793 160 085	288
2812 90 000	Installation von selbstproduzierten Ausbauelementen aus Stahl und Aluminium	1000 EUR	13 546	22 279	19 609	53
	Tanks, Sammelbehälter, Fässer, Bottiche u.ä. Behälter, aus Eisen, Stahl oder Aluminium, mit einem Fassungsvermögen von mehr als 300 l (ohne solche für verdichtete oder verflüssigte Gase)					
2821 11 100	- für gasförmige Stoffe, aus Eisen oder Stahl (ohne solche für verdichtete oder verflüssigte Gase)	t 1000 EUR	4 170 18 111	4 717 22 884	3 946 16 187	20
	- für flüssige Stoffe, mit Innenauskleidung oder Wärmeschutzverkleidung, aus Eisen oder Stahl					
2821 11 203	- - Heizungsboiler	t 1000 EUR	2 309 12 651	2 227 14 118	1 956 11 291	9
2821 11 207	- - Behälter für chemische Stoffe	t 1000 EUR	778 5 691	1 136 7 735	910 5 837	14
2821 11 208	- - Andere Behälter für flüssige Stoffe, mit Innenauskleidung oder Wärmeschutzverkleidung, aus Eisen oder Stahl	t 1000 EUR	8 365 14 525	9 052 17 463	9 333 18 378	14
	- Andere Behälter für flüssige Stoffe, aus Eisen oder Stahl					
2821 11 303	- - Druckwasserkessel	t 1000 EUR	2 125 10 255	2 105 12 742	2 043 11 263	12
2821 11 309	- - Andere Behälter für flüssige Stoffe	t 1000 EUR	21 260 97 314	28 216 144 703	24 460 118 427	81
	- für feste Stoffe, aus Eisen oder Stahl					
2821 11 503	- - Müllgroßbehälter	t 1000 EUR	7 653 13 336	9 483 17 539	8 316 14 887	11
2821 11 509	- - Andere Behälter für feste Stoffe	t 1000 EUR	27 590 66 718	32 096 84 711	32 230 77 959	65
2821 11 700	- für Stoffe aller Art, aus Aluminium	t 1000 EUR	820 .	. .	. .	7
	Behälter für verdichtete oder verflüssigte Gase, aus Eisen oder Stahl sowie aus Aluminium					
2821 12 300	- aus Eisen oder Stahl	t 1000 EUR	15 608 51 274	18 190 60 637	15 149 52 351	27
2821 12 500	- aus Aluminium	t 1000 EUR	. .	. .	. .	1
2821 91 000	Installation von Tanks, Sammelbehältern u.ä. Behältern, aus Eisen, Stahl oder Aluminium	1000 EUR	1 460	1 249	1 002	8

## 4 Produktion nach Güterarten - Deutschland

Melde-Nr.	Bezeichnung	Einheit	1. VJ 2007	4. VJ 2007	1. VJ 2008	1. VJ 2008 Anzahl Unternehmen
1	2	3	4	5	6	7
2821 92 000	Reparatur und Instandhaltung von Tanks, Sammelbehältern u.ä. Behältern aus Eisen, Stahl oder Aluminium	1000 EUR	66 771	96 301	86 817	43
2822 11 300	Heizkörper für Zentralheizungen und Teile dafür - aus Gusseisen	t 1000 EUR	.	.	.	2
2822 11 500	- aus anderem Material	t 1000 EUR	55 214 119 018	54 767 118 101	50 698 112 506	22
2822 12 030	Zentralheizungskessel (ohne Dampfkessel) - mit Gasbeheizung	St 1000 EUR	193 028 91 417	179 399 91 249	164 896 87 158	7
2822 12 050	- mit Ölbeheizung	St 1000 EUR	30 750 40 991	38 922 56 721	31 240 40 547	9
2822 12 070	- mit anderer Beheizung	St 1000 EUR	21 972 47 763	22 179 53 603	18 171 38 655	12
2822 13 000	Teile für Zentralheizungskessel	1000 EUR	35 967	41 422	42 409	14
2822 91 000	Installation von Zentralheizungskesseln mit industrieller Kapazität	1000 EUR	-	-	-	-
2822 92 000	Reparatur und Instandhaltung von Zentralheizungskesseln mit industrieller Kapazität	1000 EUR	.	.	.	1
2830 11 100	Dampfkessel (Dampferzeuger) für die Heißwasser- und Niederdruckdampferzeugung; Kessel zum Erzeugen von überhitztem Wasser - Wasserrohrkessel mit einer Dampfleistung von mehr als 45t/h	St 1000 EUR	.	.	.	1
2830 11 300	- Wasserrohrkessel mit einer Dampfleistung von 45t/h oder weniger	St 1000 EUR	12 149 529	38 178 803	29 155 286	6
2830 11 500	- Flammrohrkessel, Rauchrohrkessel u.ä. Dampfkessel (einschl. kombinierter Kessel (Hybridkessel))	St 1000 EUR	22 481	28 827	25 125	5
2830 11 700	- Kessel zum Erzeugen von überhitztem Wasser	St 1000 EUR	7	.	.	2
2830 12 300	Hilfsapparate für Zentralheizungskessel, Dampfkessel und Kessel zum Erzeugen von überhitztem Wasser; Kondensatoren für Dampfkraftmaschinen - Hilfsapparate für Zentralheizungskessel, Dampfkessel und Kessel zum Erzeugen von überhitztem Wasser	t 1000 EUR	7 369 44 630	8 243 49 693	8 538 50 393	16
2830 12 500	- Kondensatoren für Dampfkraftmaschinen	t 1000 EUR	-	-	.	1
2830 13 300	Teile für Dampfkessel, Kessel zum Erzeugen von überhitztem Wasser, Hilfsapparate für Kessel und Kondensatoren für Dampfkraftmaschinen - Teile für Dampfkessel und Kessel zum Erzeugen von überhitztem Wasser	1000 EUR	9 782	13 221	10 688	11
2830 13 500	- Teile für Hilfsapparate für Kessel und Kondensatoren für Dampfkraftmaschinen	1000 EUR	.	.	.	4
2830 21 000	Kernreaktoren (EURATOM)	t 1000 EUR	-	-	-	-
2830 22 000	Teile für Kernreaktoren (EURATOM)	1000 EUR	.	.	.	1
2830 91 000	Installation von Dampfkesseln (ohne Zentralheizungskessel) einschl. Verlegen von Rohmetzen aus Metall in Industrieanlagen	1000 EUR	360 980	720 525	501 904	167
2830 92 000	Reparatur und Instandhaltung von Dampfkesseln (ohne Zentralheizungskessel) und Rohmetzen aus Metall in Industrieanlagen	1000 EUR	93 487	147 050	96 031	55
2840 11 330	Freiformschmiedestücke, Kaltfließpressteile, aus Stahl und NE-Metall - Freiformschmiedestücke aus Stahl und NE-Metall - - Wellen aus Stahl	t 1000 EUR	15 940 81 669	14 974 97 575	16 637 116 161	10

## 4 Produktion nach Güterarten - Deutschland

Melde-Nr.	Bezeichnung	Einheit	1. VJ 2007	4. VJ 2007	1. VJ 2008	1. VJ 2008 Anzahl Unternehmen
1	2	3	4	5	6	7
2840 11 353	- - Andere Freiformschmiedestücke aus Stahl - - Geschmiedete und gewalzte Ringe bis 125 kg Rohgewicht	t 1000 EUR	19 976 61 706	19 549 63 342	24 137 77 150	15
2840 11 355	- - Andere Freiformschmiedestücke bis 125 kg Rohgewicht	t 1000 EUR	735 5 602	848 6 983	818 6 772	16
2840 11 357	- - Geschmiedete und gewalzte Ringe über 125 kg Rohgewicht	t 1000 EUR	46 886 100 857	44 295 101 543	50 715 119 313	16
2840 11 359	- - Andere Freiformschmiedestücke über 125 kg Rohgewicht	t 1000 EUR	48 099 225 690	47 411 209 821	51 456 238 181	19
2840 11 370	- - Freiformschmiedestücke aus NE-Metall	t 1000 EUR	.	.	.	2
2840 11 510	- Kaltfließpressteile aus Stahl und NE-Metall - - aus Stahl - - für Straßenfahrzeuge	t 1000 EUR	26 167 79 879	26 010 76 553	27 602 82 352	20
2840 11 520	- - Wellen	t 1000 EUR	872	1 612	2 489	6
2840 11 530	- - für Motoren und Antriebs- elemente	t 1000 EUR	2 962 11 933	3 339 11 775	3 951 13 746	9
2840 11 540	- - für sonstige Maschinen- bauerzeugnisse	t 1000 EUR	3 849 8 777	4 036 9 316	4 646 11 586	15
2840 11 560	- - für elektrotechnische Erzeugnisse	t 1000 EUR	375 3 402	339 3 127	363 3 114	5
2840 11 570	- - für sonstige Verwendungs- zwecke	t 1000 EUR	19 290 28 376	17 500 29 426	20 868 32 132	19
2840 11 580	- - aus NE-Metall	t 1000 EUR	4 080 35 173	3 390 32 769	4 042 38 707	18
2840 12 100	Gesensschmiedeteile aus Stahl und NE-Metall - aus Stahl - - für Straßenfahrzeuge	t 1000 EUR	252 815 468 690	230 626 454 067	259 117 494 093	48
2840 12 230	- - Wellen und Teile aus Stahl für Wälzlager - - Wellen und Kurbeln	t 1000 EUR	.	.	.	2
2840 12 250	- - für Wälzlager und Gleitlager	t 1000 EUR	.	.	.	1
2840 12 300	- für Motoren und Antriebs- elemente	t 1000 EUR	73 015 164 398	67 122 153 888	73 978 168 192	9
2840 12 400	- für Maschinen, Apparate und Geräte für die Land- und Forstwirtschaft oder den Gartenbau	t 1000 EUR	6 490 14 749	5 786 12 153	6 780 14 828	16
2840 12 500	- für Hebezeuge und Förder- mittel	t 1000 EUR	7 310 37 864	7 130 44 626	7 855 46 617	18
2840 12 600	- für Bau- und Baustoffmaschinen	t 1000 EUR	10 396 24 200	9 557 25 574	9 758 25 838	14
2840 12 700	- für sonstige Maschinenbauerzeugnisse	t 1000 EUR	18 372 57 297	18 234 58 526	20 433 65 333	31
2840 12 800	- für sonstige Verwendungszwecke	t 1000 EUR	40 842 114 683	38 469 113 144	36 711 114 499	39
2840 12 900	- aus NE-Metall	t 1000 EUR	11 971 122 472	9 341 115 449	10 414 128 256	12
2840 13 100	Blechformteile, aus Stahl und NE-Metall - aus Stahl - - für Straßenfahrzeuge	t 1000 EUR	545 378 1 306 801	564 658 1 332 304	582 405 1 406 840	236
2840 13 200	- für Motoren und Antriebs-elemente	t 1000 EUR	25 327 76 417	24 674 84 164	29 516 92 186	32
2840 13 300	- für sonstige Maschinenbauerzeugnisse	t 1000 EUR	44 000 130 137	48 261 131 404	53 240 141 778	142
2840 13 400	- für elektrotechnische Erzeugnisse	t 1000 EUR	48 274 228 674	48 486 229 647	54 894 248 221	148
2840 13 500	- für sonstige Verwendungszwecke	t 1000 EUR	268 406 888 185	269 069 865 600	278 935 924 401	439
2840 13 700	- aus NE-Metall	t 1000 EUR	20 460 172 330	20 772 175 582	21 755 183 285	119

## 4 Produktion nach Güterarten - Deutschland

Melde-Nr.	Bezeichnung	Einheit	1. VJ 2007	4. VJ 2007	1. VJ 2008	1. VJ 2008 Anzahl Unternehmen
1	2	3	4	5	6	7
2840 20 100	Pulvermetallurgische Erzeugnisse aus Stahlpulver oder NE-Metallpulver - aus Stahlpulver - für Straßenfahrzeuge	t 1000 EUR	4 796 57 683	4 163 52 087	4 762 59 587	8
2840 20 200	- - Gleitlager und Lagerschalen	t 1000 EUR	-	-	-	-
2840 20 300	- - für Motoren und Antriebs-elemente	t 1000 EUR	.	.	.	2
2840 20 400	- - für sonstige Maschinen-bauerzeugnisse	t 1000 EUR	697 8 972	456 6 043	535 6 902	6
2840 20 500	- - für elektrotechnische Erzeugnisse	t 1000 EUR	543 5 544	.	.	3
2840 20 700	- - für sonstige Verwendungszwecke	t 1000 EUR	3 829 39 349	3 678 40 353	4 031 44 036	11
2840 20 800	- aus NE-Metallpulver	t 1000 EUR	827 50 567	845 50 271	910 56 767	10
2851 11 300	Metallische Überzüge - durch Aufschmelzen	1000 EUR	146 801	157 127	141 707	106
2851 11 500	- durch Warmspritzen	1000 EUR	37 329	40 891	44 717	25
2851 11 700	- Zinküberzug durch Elektrolyse und chemische Verfahren	1000 EUR	171 617	168 912	174 743	130
2851 11 900	- Andere metallische Überzüge (z.B. Nickel-, Kupfer-, Chromüberzüge, vergolden, versilbern, platinieren) durch Elektrolyse und chemische Verfahren	1000 EUR	244 192	223 858	241 357	183
2851 12 300	Nichtmetallische Überzüge - Kunststoffüberzüge	1000 EUR	63 706	51 745	68 868	61
2851 12 500	- Andere Überzüge (z.B. wärmsintern, phosphatieren, gumieren usw.)	1000 EUR	32 152	30 613	32 498	51
2851 21 000	Wärmebehandlung von Metallen (ohne metallische Überzüge), (z.B. härten, vergüten)	1000 EUR	185 382	194 401	212 001	120
2851 22 300	Andere Veredlung von Metall-oberflächen - Lackierung, Glasur	1000 EUR	140 967	149 482	152 634	159
2851 22 500	- Anodische Oxidation (eloxieren)	1000 EUR	113 258	105 937	114 385	80
2851 22 700	- Hochvakuumverdampfung (CVD/PVD)	1000 EUR	80 134	73 287	83 118	26
2851 22 900	- Andere Veredlung von Metalloberflächen, a.n.g. (z.B. entgraten, sandstrahlen)	1000 EUR	350 262	315 958	336 625	189
2852 10 310	Mechanikleistungen, a.n.g. - Drehteile aus Metall für Armaturen, sonstige Maschinen-bauerzeugnisse, Straßen-, Luft- und Raumfahrzeuge - für Armaturen (einschl. Sanitärarmaturen)	t 1000 EUR	14 170 141 533	12 093 123 385	17 250 137 432	72
2852 10 330	- - für sonstige Maschinenbauerzeugnisse	t 1000 EUR	32 026 237 578	31 448 240 416	37 920 268 202	283
2852 10 350	- - für Straßenfahrzeuge	t 1000 EUR	61 981 443 182	57 310 428 425	63 106 484 949	158
2852 10 370	- - für Luft- und Raumfahrzeuge	t 1000 EUR	11 370	11 299	12 517	27
2852 10 530	- Drehteile aus Metall für elektrotechnische, feimechanische und optische Erzeugnisse - für elektrotechnische Erzeugnisse	t 1000 EUR	4 659 62 871	4 120 57 305	4 787 66 318	72
2852 10 550	- - für feimechanische und optische Erzeugnisse	t 1000 EUR	1 842 50 475	1 804 50 214	1 898 51 578	66
2852 10 700	- Drehteile aus Metall für sonstige Erzeugnisse	t 1000 EUR	42 717 408 207	44 824 405 599	51 867 454 695	380
2852 20 001	Andere Mechanikleistungen, a.n.g. - Schlosser- und Schweißerarbeiten an metallischen Werkstücken	1000 EUR	275 582	346 478	367 548	464
2852 20 003	- Schleifarbeiten an metallischen Werkstücken	1000 EUR	146 688	146 943	153 986	128
2852 20 005	- Beschlag- und Kunstschmiedearbeiten an metallischen Werkstücken	1000 EUR	153	197	104	7

## 4 Produktion nach Güterarten - Deutschland

Melde-Nr.	Bezeichnung	Einheit	1. VJ 2007	4. VJ 2007	1. VJ 2008	1. VJ 2008 Anzahl Unternehmen
1	2	3	4	5	6	7
2852 20 007	- Allgemeine mechanische Reparatur, Instandhaltung, Service und Wartung von Maschinen	1000 EUR	8 333	14 030	11 193	55
2852 20 009	- Sonstige Mechanikleistungen, a.n.g.	1000 EUR	380 878	397 836	377 538	314
	Messer (ohne solche für Maschinen); Griffe und Klingen für Messer; Scheren und Scherenblätter					
	- Tischmesser (ohne Fisch- und Buttermesser) mit feststehender Klinge					
2861 11 130	- - mit Griffen aus nichtrostendem Stahl	1000 St 1000 EUR	421 936	454 1 091	417 593	4
2861 11 190	- - Andere Tischmesser	1000 St 1000 EUR	.	.	.	2
	- Andere Messer mit feststehender Klinge		.	.	.	
2861 11 203	- - geschmiedet, aus Edelstahl	1000 St 1000 EUR	1 281 23 607	1 237 22 961	1 221 21 455	5
2861 11 205	- - gestanzte, aus Edelstahl	1000 St 1000 EUR	2 322 12 820	2 325 7 640	2 061 7 074	8
2861 11 209	- - Andere Messer	1000 St 1000 EUR	1 084 4 004	1 053 4 062	972 4 108	4
2861 11 300	- Messer mit nicht feststehender Klinge (einschl. Klappmesser für den Gartenbau)	1000 St 1000 EUR	95 1 141	182 1 634	132 1 045	3
2861 11 500	- Griffe, aus unedlen Metallen und Klingen für Messer (einschl. technischer Klingen)	1000 St 1000 EUR	29 937 11 325	27 697 10 817	28 234 11 048	5
2861 11 703	- Scheren und Scherenblätter - - geschmiedet, aus Stahl	1000 St 1000 EUR	927 7 335	991 8 118	933 7 117	10
2861 11 705	- - geschmiedet, aus Edelstahl	1000 St 1000 EUR	1 875 6 635	1 729 6 486	1 547 6 400	5
2861 11 709	- - Andere Scheren und Scherenblätter	1000 St 1000 EUR	184 920	173 975	270 941	3
	Rasierapparate, Rasiermesser, Rasierklingen u.a. Teile für Rasierapparate und -messer					
2861 12 400	- Rasiermesser und Rasierapparate (ohne elektrische), Teile davon (ohne Rasierklingen)	1000 EUR	831	768	900	3
2861 12 500	- Rasierklingen (einschl. Rasierklingenhilfen im Band)	1000 St 1000 EUR	746 722 121 023	716 238 105 550	811 995 111 443	4
	Andere Schneidwaren; Instrumente und Zusammenstellungen für die Hand- und Fußpflege					
2861 13 300	- Papier-, Rasiermesser, Brief- öffner, Bleistiftspitzer und Klingen dafür	1000 St 1000 EUR	24 932 3 423	22 516 2 753	25 905 3 030	4
2861 13 500	- Instrumente und Zusammenstellungen, für die Hand- oder Fußpflege (einschl. Nagelfeilen)	1000 St 1000 EUR	17 207 3 998	16 734 3 912	16 174 3 874	9
2861 13 700	- Andere Schneidwaren (z.B. Haarschneide- und -scherapparate; Spalt-, Hack-, Wiegemeser für Metzger oder Küchengebrauch)	1000 St 1000 EUR	.	.	.	1
	Löffel, Gabeln, Schöpfkellen, Schaumlöffel, Tortenheber, Fisch- messer, Buttermesser, Zucker- zangen u.ä. Erzeugnisse					
2861 14 400	- aus nichtrostendem Stahl oder anderem unedlen Metall	1000 St 1000 EUR	3 134 7 310	3 217 6 778	3 560 7 224	8
2861 14 700	- aus verschiedenen Basismetallen, versilbert, vergoldet oder platinisiert	1000 St 1000 EUR	1 067	837	895	3
	Handwerkzeuge für die Land- wirtschaft, den Gartenbau oder die Forstwirtschaft					
2862 10 100	- Spaten und Schaufeln	St 1000 EUR	281 684 1 958	2 229	258 030 1 776	3
2862 10 200	- Gabeln	St 1000 EUR	.	.	.	1
2862 10 300	- Spitzhacken, Hacken aller Art, Rechen und Schaber	St 1000 EUR	280 071 1 906	161 131 1 071	237 314 1 678	6
2862 10 400	- Äxte, Beile, Häfen u.ä. Werkzeuge zum Hauen oder Spalten	St 1000 EUR	487 585 2 827	405 740 2 315	379 818 2 240	3

## 4 Produktion nach Güterarten - Deutschland

Melde-Nr.	Bezeichnung	Einheit	1. VJ 2007	4. VJ 2007	1. VJ 2008	1. VJ 2008 Anzahl Unternehmen
1	2	3	4	5	6	7
2862 10 500	- Garten-, Rosenscheren u.ä. mit einer Hand zu betätigende Scheren (einschl. Geflügelscheren)	St 1000 EUR	789 527 6 704	606 115 4 493	882 454 5 469	3
2862 10 600	- Heckenscheren, Baumscheren u.ä. mit zwei Händen zu betätigende Scheren	St 1000 EUR	.	.	.	2
2862 10 700	- Andere Handwerkzeuge (ohne Klappmesser) für Landwirtschaft, Gartenbau oder Forstwirtschaft	St 1000 EUR	189 712 2 624	175 159 1 336	184 997 3 688	5
2862 20 100	Handsägen; Sägeblätter aller Art (einschl. Fräs-sägeblätter und nicht gezahnter Sägeblätter) - Handsägen	kg 1000 EUR	757 352 4 571	695 815 4 538	657 196 4 154	8
2862 20 203	- Bandsägeblätter - - für die Metallbearbeitung	kg 1000 EUR	2 311 066 49 540	2 355 530 51 658	2 584 821 55 487	7
2862 20 205	- - für die Bearbeitung anderer Stoffe	kg 1000 EUR	.	.	.	1
2862 20 301	- Kreissägeblätter (einschl. Fräs-sägeblättern) mit arbeitendem Teil aus Stahl - - für die Metallbearbeitung	kg 1000 EUR	914 522 7 224	1 007 647 8 016	1 026 788 7 937	9
2862 20 309	- - für die Bearbeitung anderer Stoffe	kg 1000 EUR	959 057 7 591	872 199 7 414	960 943 8 038	7
2862 20 501	- Kreissägeblätter (einschl. Fräs-sägeblättern) mit arbeitendem Teil aus anderen Stoffen, einschl. Teile dafür - - Segmentsägeblätter - - - mit arbeitendem Teil aus gesinterten Hartmetallen	kg 1000 EUR	142 111 1 688	117 284 1 538	125 571 1 577	4
2862 20 502	- - - mit arbeitendem Teil aus Diamant oder agglomerierten Diamanten	kg 1000 EUR	475 894 4 974	419 531 4 728	419 176 4 393	8
2862 20 508	- - - Andere Kreissägeblätter - - - mit arbeitendem Teil aus gesinterten Hartmetallen	kg 1000 EUR	366 134 12 174	359 366 11 978	385 514 13 454	9
2862 20 509	- - - mit arbeitendem Teil aus Diamant oder agglomerierten Diamanten	kg 1000 EUR	21 519 2 810	20 697 2 265	21 307 2 291	4
2862 20 910	- Sägeketten, Langsägeblätter, andere Sägeblätter - - Sägeketten	kg 1000 EUR	-	-	-	-
2862 20 933	- - - Langsägeblätter für die Metallbearbeitung - - - mit arbeitendem Teil aus Stahl	kg 1000 EUR	113 426 2 934	79 795 2 411	91 659 2 545	7
2862 20 939	- - - mit arbeitendem Teil aus anderen Stoffen	kg 1000 EUR	.	.	.	2
2862 20 952	- - - Andere Sägeblätter mit arbeitendem Teil aus Stahl, für die Metallbearbeitung sowie mit arbeitendem Teil aus anderen Stoffen für die Bearbeitung aller Stoffe - - - mit arbeitendem Teil aus Stahl und gesinterten Hartmetallen, für die Metallbearbeitung	kg 1000 EUR	116 442 1 681	100 616 1 921	113 084 2 459	4
2862 20 955	- - - mit arbeitendem Teil aus gesinterten Hartmetallen, für die Bearbeitung anderer Stoffe	kg 1000 EUR	221 329 4 405	188 300 4 183	186 477 4 213	4
2862 20 957	- - - mit arbeitendem Teil aus Diamant oder agglomerierten Diamanten	kg 1000 EUR	.	.	.	2
2862 20 990	- - - Andere Sägeblätter mit arbeitendem Teil aus Stahl, für die Bearbeitung anderer Stoffe	kg 1000 EUR	329 038 7 006	277 485 7 466	189 503 6 260	8
2862 30 130	Andere Handwerkzeuge - Feilen, Raspeln, Pinzetten, Kneifzangen, andere Zangen u.ä. Handwerkzeuge - - Feilen, Raspeln u.ä. Werkzeuge	kg 1000 EUR	.	180 155 2 961	3 311	4
2862 30 150	- - Pinzetten	kg 1000 EUR	-	-	-	-
2862 30 170	- - Kneifzangen u.ä., Zangen (auch zum Schneiden) u.ä. Werkzeuge (ohne Lochzangen)	kg 1000 EUR	3 803 103 65 528	3 465 124 57 996	3 983 641 64 705	26

Melde-Nr.	Bezeichnung	Einheit	1. VJ 2007	4. VJ 2007	1. VJ 2008	1. VJ 2008 Anzahl Unternehmen
1	2	3	4	5	6	7
2862 30 230	- Scheren zum Schneiden von Metallen u.ä., Rohr-, Bolzenschneider, Lochseisen, Lochzangen u.ä. Werkzeuge	kg 1000 EUR	177 120 3 326	190 080 3 735	176 551 3 383	5
2862 30 250	- Rohr-, Bolzenschneider, Lochseisen, Lochzangen u.ä. Werkzeuge	kg 1000 EUR	81 409 1 909	76 454 1 921	78 972 1 775	6
2862 30 330	- Von Hand zu betätigende Schrauben- u. Spannschlüssel, Steckschlüsselsätze - Schrauben- und Spannschlüssel - mit nicht verstellbarer Spannweite	kg 1000 EUR	4 447 949 29 041	5 404 613 29 477	5 834 768 31 392	13
2862 30 350	- mit verstellbarer Spannweite	kg 1000 EUR	106 590 1 180	103 047 1 010	121 653 1 244	3
2862 30 370	- Steckschlüsselsätze, auswechselbar (auch mit Halter, Verbindungs- und Antriebs teilen)	kg 1000 EUR	2 475 570 29 023	2 352 757 27 282	2 910 431 33 283	13
2862 30 530	- Bohrwerkzeuge, Gewindeschneid- und Gewindebohrwerkzeuge, Hämmer und Fäustel; Hobel, Stechbeitel u.ä. Schneidwerkzeuge, für die Holzbearbeitung	kg 1000 EUR	77 873 1 857	74 988 1 989	85 012 2 201	6
2862 30 550	- Hämmer und Fäustel	kg 1000 EUR	432 978 3 142	444 327 3 521	436 455 3 604	4
2862 30 570	- Hobel, Stech-, Hohlbeitel u.ä. Schneidwerkzeuge, für die Holzbearbeitung	kg 1000 EUR	.	.	.	5
2862 30 630	- Schraubenzieher, Haushaltswerkzeuge - Schraubenzieher (Schraubendreher)	kg 1000 EUR	2 344 547 25 685	1 744 205 20 037	2 077 315 24 298	14
2862 30 650	- Haushaltswerkzeuge (z.B. nicht-elektrische Dosenöffner, Schraubenzieher, Entkerner)	kg 1000 EUR	768 640 8 201	685 952 8 758	561 971 8 253	8
2862 30 730	- Werkzeuge für Maurer, Form- und Gießer u.ä.; Werkzeuge zum Nieten, Befestigen von Bolzen, Dübeln; Glasschneider, Aufreiber, Nietzieher u.ä. Handwerkzeuge, a.n.g.	kg 1000 EUR	998 054 6 458	825 360 5 781	921 911 5 920	12
2862 30 770	- Niet-, Bolzenschließ- u.ä. Geräte, Glasschneider, Aufreiber, Nietzieher usw., Heftklammer-, Federdruckgeräte u.ä. Handwerkzeuge	kg 1000 EUR	1 807 231 25 215	1 694 230 23 908	1 852 763 26 742	18
2862 30 830	- Lötampen u.dgl.; Schraubstöcke, Schraubzwingen u.dgl.; Ambosse; tragbare Feldschmieden; Schleifapparate zum Hand- od. Fußbetrieb	kg 1000 EUR	-	-	-	-
2862 30 850	- Schraubstöcke, Schraubzwingen u.dgl., Feilkloßen u.ä. Spannwerkzeuge	kg 1000 EUR	1 342 519 10 343	1 226 860 10 346	1 232 310 10 609	5
2862 30 870	- Ambosse; tragbare Feldschmieden; Schleifapparate zum Hand- oder Fußbetrieb	kg 1000 EUR	.	.	.	2
2862 40 141	Auswechselbare Werkzeuge zur Verwendung in mechanischen oder nichtmechanischen Handwerkzeugen oder in Werkzeugmaschinen - Werkzeuge zum Herstellen von Innen- und Außengewinden - Werkzeuge zum Herstellen von Innengewinden, für die Metallbearbeitung	kg 1000 EUR	1 250 232	847 367	1 463 481	4
2862 40 149	- mit arbeitendem Teil aus gesinterten Hartmetallen - mit arbeitendem Teil aus anderen Stoffen	kg 1000 EUR	1 141 246 59 399	1 187 072 60 752	1 148 677 65 987	13

## 4 Produktion nach Güterarten - Deutschland

Melde-Nr.	Bezeichnung	Einheit	1. VJ 2007	4. VJ 2007	1. VJ 2008	1. VJ 2008 Anzahl Unternehmen
1	2	3	4	5	6	7
2862 40 161	- - Werkzeuge zum Herstellen von Außengewinden, für die Metallbearbeitung	kg	.	.	102 549	7
	- - Gewindewalzwerkzeuge (z.B. Gewindewalzrollen, -backen, -walzköpfe), für die Metallbearbeitung	1000 EUR	.	.	8 605	
2862 40 169	- - Gewindeschneidwerkzeuge für die Metallbearbeitung	kg	63 335	50 443	53 519	6
		1000 EUR	7 179	6 878	6 944	
2862 40 190	- - Andere Werkzeuge zum Herstellen von Innen- und Außengewinden	kg	.	.	.	4
		1000 EUR	320	337	353	
2862 40 230	- Bohrwerkzeuge mit arbeitendem Teil aus Diamant oder gesinterten Hartmetallen, Mauerbohrer	kg	11 094	11 992	11 434	7
	- - Bohrwerkzeuge mit arbeitendem Teil aus Diamant oder agglomeriertem Diamant	1000 EUR	6 253	6 425	6 582	
2862 40 250	- - Mauerbohrer mit arbeitendem Teil aus anderen Stoffen	kg	3 826 305	3 375 169	3 444 619	8
		1000 EUR	32 232	30 311	33 024	
2862 40 270	- - Bohrwerkzeuge mit arbeitendem Teil aus gesinterten Hartmetallen, für die Metallbearbeitung	kg	718 062	714 586	868 513	25
		1000 EUR	78 867	81 592	86 681	
2862 40 310	- Bohrwerkzeuge für die Metallbearbeitung (ohne solche mit arbeitendem Teil aus gesinterten Hartmetallen), andere Bohrwerkzeuge	kg	2 283 487	2 587 337	2 717 770	17
	- - Bohrwerkzeuge für die Metallbearbeitung mit arbeitendem Teil aus Schnellarbeitsstahl	1000 EUR	50 141	49 051	50 788	
2862 40 330	- - Bohrwerkzeuge für die Metallbearbeitung mit arbeitendem Teil aus anderen Stoffen	kg	202 790	80 230	80 683	10
		1000 EUR	21 955	16 848	18 025	
2862 40 350	- - Andere Bohrwerkzeuge	kg	204 102	208 603	467 418	12
		1000 EUR	19 003	17 148	20 572	
2862 40 370	- Reibahlen, Ausbohr- und Räumwerkzeuge	kg	8 954	9 341	10 477	3
	- - Reibahlen, Ausbohr- und Räumwerkzeuge mit arbeitendem Teil aus Diamant oder agglomeriertem Diamant	1000 EUR	4 428	4 249	3 995	
2862 40 441	- - Reibahlen und Ausbohrwerkzeuge, für die Metallbearbeitung mit arbeitendem Teil aus gesinterten Hartmetallen	kg	175 697	200 929	217 086	16
		1000 EUR	18 975	19 471	20 997	
2862 40 449	- - Reibahlen und Ausbohrwerkzeuge, für die Metallbearbeitung mit arbeitendem Teil aus anderen Stoffen	kg	215 164	194 727	177 939	15
		1000 EUR	14 134	12 418	11 171	
2862 40 450	- - Reibahlen, Ausbohrwerkzeuge und Räumwerkzeuge (ohne solche für die Metallbearbeitung)	kg	.	.	.	1
		1000 EUR	.	.	.	
2862 40 480	- - Räumwerkzeuge für die Metallbearbeitung	kg	330 119	468 454	379 011	10
		1000 EUR	11 008	16 748	12 091	
2862 40 503	- Fräswerkzeuge mit arbeitendem Teil aus gesinterten Hartmetallen, für die Metallbearbeitung	kg	12 213	14 294	15 375	6
	- - Wälzfräswerkzeuge z.B. für Verzahnungen	1000 EUR	1 686	1 590	1 872	
2862 40 505	- - Andere Fräswerkzeuge, z.B. für Verzahnungen	kg	474 421	517 090	625 160	26
		1000 EUR	43 771	45 662	50 270	
2862 40 610	- - Andere Fräswerkzeuge mit arbeitendem Teil aus anderen Stoffen für die Metallbearbeitung	kg	239 956	239 630	242 630	17
	- - Schaftfräser	1000 EUR	21 591	19 827	23 736	
2862 40 650	- - Wälzfräswerkzeuge	kg	100 099	96 603	111 397	9
		1000 EUR	13 008	11 684	14 533	
2862 40 670	- - Andere Fräswerkzeuge	kg	141 423	132 640	143 216	23
	- für die Bearbeitung anderer Stoffe	1000 EUR	19 910	19 014	20 933	
2862 40 693	- - mit arbeitendem Teil aus gesinterten Hartmetallen	kg	239 193	213 885	256 865	16
		1000 EUR	14 024	12 885	14 897	
2862 40 699	- - mit arbeitendem Teil aus anderen Stoffen	kg	123 754	116 390	129 543	11
		1000 EUR	9 364	9 784	9 202	

Melde-Nr.	Bezeichnung	Einheit	1. VJ 2007	4. VJ 2007	1. VJ 2008	1. VJ 2008 Anzahl Unternehmen
1	2	3	4	5	6	7
2862 40 710	- Drehwerkzeuge für die Metallbearbeitung - mit arbeitendem Teil aus Cermets	kg 1000 EUR	17 685	14 348	16 554	16
2862 40 741	- mit arbeitendem Teil aus anderen Stoffen - mit arbeitendem Teil aus Diamant oder agglomeriertem Diamant	kg 1000 EUR	164 324 10 159	153 265 9 695	169 538 9 968	9
2862 40 749	- mit arbeitendem Teil aus anderen Stoffen	kg 1000 EUR	151 359 12 836	156 500 12 708	165 577 13 419	12
2862 40 790	- für die Bearbeitung anderer Stoffe	kg 1000 EUR	15 843 1 326	1 202	1 478	4
2862 40 810	- Andere auswechselbare Werkzeuge - mit arbeitendem Teil aus Diamant oder agglomeriertem Diamant	kg 1000 EUR	38 410 19 318	36 698 17 768	41 713 19 187	14
2862 40 830	- Schraubendrehereinsätze mit arbeitendem Teil aus anderen Stoffen	kg 1000 EUR	241 312 8 958	222 691 8 154	269 855 9 366	9
2862 40 850	- Verzahnwerkzeuge (ohne Fräswerkzeuge) mit arbeitendem Teil aus anderen Stoffen	kg 1000 EUR	.	.	.	2
2862 40 870	- Andere auswechselbare Werkzeuge mit arbeitendem Teil aus gesinterten Hartmetallen	kg 1000 EUR	1 020 722 38 705	1 097 331 43 499	1 005 348 37 002	29
2862 40 891	- Andere auswechselbare Werkzeuge mit arbeitendem Teil aus anderen Stoffen	kg 1000 EUR	2 314 152 25 151	2 346 656 26 359	2 508 119 25 784	29
2862 40 899	- für die Bearbeitung anderer Stoffe	kg 1000 EUR	665 757 .	445 158 .	474 382 .	10
2862 50 130	- Andere Werkzeuge - Erd-, Gesteins- oder Tiefbohrwerkzeuge - mit arbeitendem Teil aus Cermets	kg 1000 EUR	746 061 8 855	540 504 6 730	582 346 6 738	6
2862 50 150	- mit arbeitendem Teil aus Diamant oder agglomeriertem Diamant (einschl. Teilen)	kg 1000 EUR	.	.	.	3
2862 50 170	- mit arbeitendem Teil aus anderen Stoffen (einschl. Teilen)	kg 1000 EUR	2 263 472 28 259	2 322 202 .	1 959 898 27 076	5
2862 50 230	- Ziehwerkzeuge und Pressmatrizen zum Ziehen, Strang- oder Fließpressen von Metallen - mit arbeitendem Teil aus Diamant oder agglomeriertem Diamant	kg 1000 EUR	2 564 1 163	2 190 1 053	2 655 1 148	4
2862 50 241	- mit arbeitendem Teil aus anderen Stoffen - mit arbeitendem Teil aus gesinterten Hartmetallen	kg 1000 EUR	372 097 13 417	426 615 12 454	453 748 14 366	13
2862 50 249	- mit arbeitendem Teil aus anderen Stoffen	kg 1000 EUR	276 957 10 391	293 123 11 587	318 972 11 905	15
2862 50 331	- Press-, Präge-, Tiefzieh-, Gesenk-, Schmiede-, Stanz- oder Lochwerkzeuge; Teile dafür - für die Metallbearbeitung - für die Blechumformung	kg 1000 EUR	16 823 898 233 028	20 759 741 295 504	16 604 411 254 219	213
2862 50 339	- für andere Metallbearbeitung	kg 1000 EUR	10 537 870 161 670	15 044 674 155 695	8 444 663 134 660	183
2862 50 390	- für die Bearbeitung anderer Stoffe	kg 1000 EUR	1 650 148 43 139	1 856 841 48 243	1 807 416 42 774	51
2862 50 433	- Messer und Schneidklingen, für die Metall- und Holzbearbeitung - für die Metallbearbeitung - Kreismesser	kg 1000 EUR	293 827 14 027	304 959 14 609	331 910 13 950	7
2862 50 439	- Andere Messer und Schneidklingen	kg 1000 EUR	1 072 121 11 106	1 144 141 11 688	1 032 561 10 269	12
2862 50 450	- für die Holzbearbeitung	kg 1000 EUR	54 524 2 378	63 620 2 252	68 016 2 420	6
2862 50 530	- Messer und Schneidklingen, für Küchen- oder Nahrungsmittel-industriemaschinen - Kreismesser	kg 1000 EUR	209 218 4 484	251 027 4 751	199 398 4 259	5

## 4 Produktion nach Güterarten - Deutschland

Melde-Nr.	Bezeichnung	Einheit	1. VJ 2007	4. VJ 2007	1. VJ 2008	1. VJ 2008 Anzahl Unternehmen
1	2	3	4	5	6	7
2862 50 550	- - Andere Messer und Schneidklingen	kg 1000 EUR	183 074 7 234	211 777 6 577	190 120 6 034	10
2862 50 630	- Messer und Schneidklingen, für Maschinen für die Landwirtschaft, den Gartenbau, die Forstwirtschaft und für andere Maschinen oder mechanische Geräte; Wendeschneidplatten für Werkzeuge für Maschinen für die Landwirtschaft, den Gartenbau oder die Forstwirtschaft	kg 1000 EUR	4 043 796 13 993	3 484 793 11 675	4 392 863 15 980	7
2862 50 653	- - für andere Maschinen oder mechanische Geräte	kg 1000 EUR	269 442 3 381	275 429 3 453	178 260 2 104	5
2862 50 659	- - - Andere Messer und Schneidklingen	kg 1000 EUR	977 129 35 098	966 490 34 048	1 029 484 36 830	25
2862 50 670	- - Wendeschneidplatten für Werkzeuge, nicht gefasst, nach ISO 1832 u.ä. aus Cermet	kg 1000 EUR	265 666 76 341	280 363 83 422	315 123 87 959	14
2862 50 930	- - Andere Plättchen, Stäbchen, Spitzen u.ä. Formstücke für Werkzeuge, nicht gefasst, aus Cermet	kg 1000 EUR	.	.	.	4
2862 50 950	- - Stäbchen, Spitzen u.ä. Formstücke für Werkzeuge, nicht gefasst, aus Cermet	kg 1000 EUR	663 415 33 272	524 550 32 480	484 661 35 587	8
2862 90 000	Reparatur und Instandhaltung von Werkzeugen (z.B. Nachschärfen, Nachschleifen)	1000 EUR	29 747	42 095	32 997	82
2863 11 300	Vorhängeschlösser, Schlösser für Kraftfahrzeuge und Möbel, aus unedlen Metallen - Vorhängeschlösser	St 1000 EUR	648 020 3 717	653 942 3 575	716 270 3 683	8
2863 11 500	- Schlösser für Kraftfahrzeuge	1000 St 1000 EUR	38 411 182 712	30 006 138 595	30 534 150 738	15
2863 11 703	- - Möbelschlösser	St 1000 EUR	4 456 825 8 211	4 052 839 7 662	4 258 335 7 839	10
2863 11 709	- - Zylindermöbelschlösser	St 1000 EUR	3 673 655 4 731	3 462 022 4 443	3 506 144 4 691	9
2863 12 300	- - Andere Möbelschlösser	St 1000 EUR	2 627 447 23 992	2 393 765 22 297	2 649 401 23 948	11
2863 12 500	Andere Schlösser und Sicherheitsriegel, aus unedlen Metallen - Zylinderschlösser für Gebäudetüren	St 1000 EUR	6 436 603 43 480	5 035 895 32 616	6 334 313 36 578	14
2863 12 703	- - Schlösser für Panzerschränke	St 1000 EUR	452 777 4 779	470 016 4 904	525 116 5 522	4
2863 12 705	- - Schlösser für Panzerschränke	St 1000 EUR	315	312	340	3
2863 12 707	- - Rohrzahmenschlösser	St 1000 EUR	.	.	.	1
2863 12 709	- - Schlösser für Taschnerwaren	St 1000 EUR	.	.	.	1
2863 12 709	- - Andere Schlösser u. Sicherheitsriegel, a.n.g., z.B. Fahrradschlösser	St 1000 EUR	9 001 717 30 393	6 674 329 24 004	6 601 170 24 990	20
2863 13 300	Verschlüsse und Verschlussbügel mit Schloss, aus unedlen Metallen; Schlüssel, gesondert gestellt sowie Teile für Schlösser und Sicherheitsriegel, aus unedlen Metallen - Verschlüsse und Verschlussbügel mit Schloss	kg 1000 EUR	1 394 799 14 659	1 215 361 13 895	1 418 872 14 229	7
2863 13 500	- Schlüssel, gesondert gestellt (auch Rohlinge)	kg 1000 EUR	95 048 8 981	78 680 8 600	78 047 9 301	17
2863 13 705	- Teile für Schlösser und Sicherheitsriegel	St 1000 EUR	2 024 067 44 979	2 100 903 49 920	2 032 165 47 317	10
2863 13 709	- - Schließzylinder für Türen	St 1000 EUR	27 943	25 505	21 128	15
2863 13 709	- - Andere Teile für Schlösser und Sicherheitsriegel	1000 EUR				

## 4 Produktion nach Güterarten - Deutschland

Melde-Nr.	Bezeichnung	Einheit	1. VJ 2007	4. VJ 2007	1. VJ 2008	1. VJ 2008 Anzahl Unternehmen
1	2	3	4	5	6	7
2863 14 101	Beschläge u.ä. Erzeugnisse für Kraftfahrzeuge, Türen, Fenster, Möbel, Koffer u.ä. Waren, aus unedlen Metallen; automatische Türschließer, aus unedlen Metallen - Schamiere - - Schamiere, Bänder und Fitschen, für Möbel	kg 1000 EUR	12 761 914 57 076	13 787 667 56 785	12 888 500 56 374	11
2863 14 103	- - Schamiere, Bänder, Fitschen und Gehänge, für Bauten	kg 1000 EUR	1 772 262 12 381	1 450 829 9 394	1 485 113 10 207	10
2863 14 105	- - Schamiere für Kraftfahrzeuge	kg 1000 EUR	5 977 810 38 441	6 137 953 41 079	6 644 164 44 243	3
2863 14 109	- - Andere Schamiere	kg 1000 EUR	3 262	3 101	3 165	8
2863 14 200	- Laufrädchen oder -rollen	kg 1000 EUR	14 613 157 74 057	13 179 450 68 750	14 730 456 77 182	14
2863 14 300	- Andere Beschläge u.ä. Waren für Kraftfahrzeuge	kg 1000 EUR	70 664 153 446 747	66 142 829 424 621	70 090 266 448 484	37
2863 14 433	- Baubeschläge - - für Fenster und Türen, aus Eisen oder Stahl - - - Fensterbeschläge	kg 1000 EUR	30 423 614 185 217	20 765 250 145 091	25 332 220 165 632	24
2863 14 435	- - - Türbeschläge - - für Fenster und Türen, aus anderen unedlen Metallen	kg 1000 EUR	6 658 912 72 625	5 054 584 57 461	5 796 014 66 683	24
2863 14 453	- - - Fensterbeschläge	kg 1000 EUR	5 047 258 29 075	4 360 078 26 304	4 409 698 27 974	14
2863 14 455	- - - Türbeschläge	kg 1000 EUR	3 162 576 55 552	2 589 222 49 864	2 665 448 52 187	16
2863 14 470	- - Andere Baubeschläge	kg 1000 EUR	12 222 943 73 396	9 250 357 58 368	10 678 262 66 781	31
2863 14 503	- Beschläge für Möbel aus unedlen Metallen - - Möbelinnenbeschläge	t 1000 EUR	88 330 211 455	82 039 193 338	93 426 212 091	39
2863 14 505	- - Möbelaußenbeschläge - Andere Beschläge u.ä. Waren (z.B. für Taschnerwaren, Herde, Ofen, Fahrzeuge, Fenster-, Türvorhänge usw.)	t 1000 EUR	2 924 16 846	2 057 16 204	2 259 18 245	12
2863 14 630	- - für Fenster- und Türvorhänge	kg 1000 EUR	1 660 272 12 785	1 319 502 11 782	1 545 252 12 293	11
2863 14 653	- - für andere Zwecke - - - für Taschnerwaren	kg 1000 EUR	208 329 2 001	213 385 2 219	207 088 2 132	4
2863 14 659	- - - für andere Zwecke	kg 1000 EUR	6 764 240 46 527	5 868 990 39 515	6 541 417 43 667	25
2863 14 700	- Automatische Türschließer	kg 1000 EUR	9 433 119 85 266	10 182 746 92 136	9 009 730 85 383	6
2863 90 000	Installation, Reparatur und Instandhaltung von Schlössern, Schließanlagen und intelligenten Beschlagsystemen	1000 EUR	.	.	.	4
2871 11 001	Behälter aus Eisen oder Stahl, mit einem Fassungsvermögen von 50 bis 300 l, für Stoffe aller Art (ohne solche für verdichtete oder verflüssigte Gase) - Heizungsboiler	St 1000 EUR	105 479 15 937	111 915 18 915	108 269 19 795	8
2871 11 002	- Druckwasserkessel	St 1000 EUR	6 266 1 759	5 166 1 531	5 437 1 608	6
2871 11 003	- Spundbehälter	St 1000 EUR	3 286 270 67 034	3 092 360 59 146	3 389 024 63 879	15
2871 11 004	- Deckelbehälter	St 1000 EUR	1 580 861 35 485	1 445 645 33 314	1 536 976 34 740	12
2871 11 008	- Andere Behälter, z.B. Kraftstoffkanister, Heizölkannen	St 1000 EUR	444 949 31 551	354 274 33 778	392 227 31 815	29
2871 12 002	Behälter aus Eisen oder Stahl, mit einem Fassungsvermögen von weniger als 50 l, für Stoffe aller Art (ohne Dosen und ohne solche für verdichtete oder verflüssigte Gase) - Druckwasserkessel	St 1000 EUR	359	420	349	3
2871 12 008	- Andere Behälter, z.B. Heizungsboiler	St 1000 EUR	4 527 487 53 102	4 031 175 50 053	4 651 199 57 282	23

## 4 Produktion nach Güterarten - Deutschland

Melde-Nr.	Bezeichnung	Einheit	1. VJ 2007	4. VJ 2007	1. VJ 2008	1. VJ 2008 Anzahl Unternehmen
1	2	3	4	5	6	7
2871 90 000	Installation, Reparatur und Instandhaltung von Behältern aus Eisen oder Stahl mit einem Fassungsvermögen von 300 l oder weniger	1000 EUR	941	964	1 016	4
	Dosen aus Eisen oder Stahl, die durch Schweißen, Löt- oder Falzen verschlossen werden, mit einem Fassungsvermögen von weniger als 50 l					
	- für Nahrungsmittel und Getränke					
	- - Konservendosen für Nahrungsmittel					
2872 11 331	- - für Obst-, Gemüse-, Sauerkonserven, Marmeladen	t 1000 St 1000 EUR	5 616 119 045 6 260	9 232 151 614 15 112	5 997 116 582 7 228	7
2872 11 332	- - für Fleisch-, Wurst- und Fischwaren	t 1000 St 1000 EUR	4 537 182 596 11 826	3 416 167 322 11 080	3 563 158 510 10 348	7
2872 11 333	- - für Fertiggerichte, Suppen	t 1000 St 1000 EUR	3 638 101 272 13 744	2 740 77 453 11 801	3 665 95 368 13 535	4
2872 11 334	- - für Milcherzeugnisse	t 1000 St 1000 EUR	.	.	.	2
2872 11 335	- - für Speiseöle	t 1000 St 1000 EUR	.	.	784 2 854 1 880	3
2872 11 336	- - für Back- und Süßwaren	t 1000 St 1000 EUR	.	.	.	1
2872 11 337	- - für Kaffee, Tee, Kakao	t 1000 St 1000 EUR	.	.	.	2
2872 11 338	- - für sonstige Nahrungsmittel (ohne Getränke) und Tabakwaren	t 1000 St 1000 EUR	19 423 322 252 32 584	19 891 294 141 31 400	18 791 286 524 32 981	12
2872 11 350	- - Getränke Dosen	t 1000 St 1000 EUR	17 161 54 062	21 952 64 268	30 277 1 275 908 86 271	4
2872 11 530	- - Andere Dosen aus Eisen oder Stahl	t 1000 St 1000 EUR	7 850 175 878 36 380	6 505 152 217 31 795	7 609 169 654 37 701	3
2872 11 551	- - Andere Dosen (ohne Aerosoldosen)	t 1000 St 1000 EUR	291 416 807	248 342 712	318 531 950	4
2872 11 552	- - für Industriechemikalien	t 1000 St 1000 EUR	525 2 532 2 150	386 1 795 1 536	476 2 144 2 021	5
2872 11 553	- - für Farben, Lacke und verwandte Erzeugnisse	t 1000 St 1000 EUR	17 781 79 156 49 341	12 965 60 506 36 733	15 833 75 288 47 548	11
2872 11 554	- - für Klebstoffe und Bindemittel	t 1000 St 1000 EUR	884 2 111 2 552	720 1 540 1 972	906 2 069 2 594	5
2872 11 555	- - für kosmetische und pharmazeutische Erzeugnisse	t 1000 St 1000 EUR	.	.	.	2
2872 11 556	- - für Wasch-, Reinigungs-, Putz- und Pflegemittel	t 1000 St 1000 EUR	.	.	.	2
2872 11 559	- - für sonstige Erzeugnisse, a.n.g.	t 1000 St 1000 EUR	1 138 9 079 3 556	1 251 7 860 3 528	1 013 6 667 3 211	6
2872 12 100	Sammelbehälter, Fässer, Dosen, Tuben, Verpackungsrollen u.a. Behälter, aus Aluminium, mit einem Fassungsvermögen von 300 l oder weniger	kg 1000 St 1000 EUR	2 241 058 340 564 31 806	2 008 206 309 126 28 601	2 109 510 328 712 30 463	5
2872 12 300	- Verpackungsrollen	kg 1000 St 1000 EUR	705 610 59 212 8 386	655 380 55 339 8 698	757 644 62 471 9 885	3
2872 12 500	- Andere Behälter usw. mit einem Fassungsvermögen von 50 l bis 300 l	kg 1000 St 1000 EUR	1 768 048 256 27 867	1 984 712 282 30 002	1 790 466 262 26 323	6

## 4 Produktion nach Güterarten - Deutschland

Melde-Nr.	Bezeichnung	Einheit	1. VJ 2007	4. VJ 2007	1. VJ 2008	1. VJ 2008 Anzahl Unternehmen
1	2	3	4	5	6	7
2872 12 600	- Aerosoldosen aus Aluminium mit einem Fassungsvermögen von 300 l oder weniger	kg 1000 St 1000 EUR	3 163 710 126 365 23 196	3 267 274 126 882 23 808	3 511 479 140 541 25 093	5
2872 12 830	- Andere Behälter usw. mit einem Fassungsvermögen von weniger als 50 l - - Konservendosen für Nahrungsmittel	kg 1000 St 1000 EUR	6 880 012 959 183 37 276	6 074 732 749 232 32 427	6 939 574 777 957 37 057	3
2872 12 850	- - Getränkedosen	kg 1000 St 1000 EUR	11 086 466 1 069 105 29 599	13 303 401 1 250 067 34 136	14 859 686 1 364 325 45 703	3
2872 12 890	- - Andere Behälter aus Aluminium	kg 1000 St 1000 EUR	3 615 475 116 783 14 336	2 975 550 95 314 14 240	1 684 725 84 281 14 621	8
2872 13 300	Stopfen (einschl. Kronenverschlüssen), Verschluss- oder Flaschen- kapseln, anderes Verpackungszubehör, aus unedlen Metallen - Kronenverschlüsse	kg 1000 St 1000 EUR	11 592 582 5 181 785 17 004	10 758 581 4 791 300 14 963	12 158 097 5 406 585 17 076	4
2872 13 503	- Verschluss- oder Flaschenkap- seln, aus Blei; Verschluss- oder Flaschen- kapseln, aus Aluminium, mit einem Durchmesser von mehr als 21 mm - - Flaschen- kapseln aus Aluminium	kg 1000 EUR	535 298 12 420	554 753 12 875	549 143 12 734	3
2872 13 505	- - Schraubverschlüsse aus Aluminium	kg 1000 EUR	3 702 501 26 289	3 314 080 23 424	3 883 829 27 916	7
2872 13 509	- - Andere Verschluss- und Flaschen- kapseln, aus Blei oder Aluminium	kg 1000 EUR	10 511	10 284	14 419	4
2872 13 705	- - - Feinstblechverschlüsse aus Stahl - - - für Nahrungsmittel, Getränke und Tabakwaren	kg 1000 EUR	15 321 945 39 082	16 617 463 42 915	19 333 293 38 946	7
2872 13 707	- - - für andere Verpackungen	kg 1000 EUR	.	.	.	4
2872 13 709	- - - Anderes Verpackungszubehör (z.B. Spundbleche, Plomben)	kg 1000 EUR	12 949 075 63 554	12 708 899 65 179	13 576 793 69 382	12
2873 11 301	Litzen, Kabel, Seile, Seilschlingen u.ä. Waren, aus Eisen oder Stahl (ohne isolierte Erzeugnisse für die Elektrotechnik) - Litzen, Kabel und Seile - - mit einer größten Querschnittsabmessung von 3 mm oder weniger	t 1000 EUR	14 094 30 202	14 751 29 168	14 901 30 350	16
2873 11 303	- - mit einer größten Querschnittsabmessung von mehr als 3 mm - - - Litzen	t 1000 EUR	9 965 16 223	10 914 18 696	10 326 17 882	11
2873 11 305	- - - Kabel und Seile	t 1000 EUR	24 918 78 532	24 495 77 363	26 337 84 315	22
2873 11 500	- Seilschlingen u.ä. Waren	t 1000 EUR	923 4 073	878 4 060	920 4 434	8
2873 12 300	Stacheldraht aus Eisen oder Stahl; Litzen, Kabel, Seile u.ä. Waren, aus Kupfer und Aluminium (ohne isolierte Erzeugnisse für die Elektrotechnik) - Stacheldraht aus Eisen oder Stahl, für Einzäunungen (auch verwundene Drähte oder Bänder)	t 1000 EUR	.	.	.	1
2873 12 500	- Litzen, Kabel, Seile u.ä. Waren, aus Kupfer	t 1000 EUR	24 765 82 754	18 261 62 382	20 639 69 552	16
2873 12 700	- Litzen, Kabel, Seile u.ä. Waren, aus Aluminium	t 1000 EUR	.	.	9 744	5
2873 13 130	Gewebe, Gitter, Geflechte, aus Eisen-, Stahl- oder Kupferdraht; Streckbleche und -bänder, aus Eisen, Stahl oder Kupfer - Gewebe aus Eisen- oder Stahldraht - - Endlose Gewebe für Maschinen	kg 1000 EUR	357 147 12 827	364 244 12 533	465 272 14 117	6
2873 13 150	- - Andere Gewebe	kg 1000 EUR	2 376 215 39 652	2 128 325 38 076	2 377 386 41 945	15

## 4 Produktion nach Güterarten - Deutschland

Melde-Nr.	Bezeichnung	Einheit	1. VJ 2007	4. VJ 2007	1. VJ 2008	1. VJ 2008 Anzahl Unternehmen
1	2	3	4	5	6	7
2873 13 200	- Gitter und Geflechte, verschweißt, mit einer Maschengröße von 100 cm² oder mehr, aus Eisen- oder Stahldraht, mit einer größten Querschnittsabmessung von 3 mm oder mehr	t 1000 EUR	419 493 228 407	362 598 177 961	407 427 220 156	24
2873 13 303	- Andere Gitter und Geflechte, verschweißt, aus Eisen- oder Stahldraht	t 1000 EUR	36 474 20 034	31 500 20 148	33 817 21 716	7
2873 13 309	- - Unterstützungskörbe und Deckenträger, geschweißt, für die Betonbewehrung	t 1000 EUR	50 428 60 856	52 482 66 425	59 535 74 084	32
2873 13 430	- - Andere Gitter und Geflechte, verschweißt	t 1000 EUR	50 428 60 856	52 482 66 425	59 535 74 084	32
2873 13 430	- - nicht mit Kunststoff überzogen	kg 1000 EUR	4 960 587 17 736	4 342 961 15 584	4 603 999 17 535	14
2873 13 450	- - mit Kunststoff überzogen	kg 1000 EUR	5 864 943 14 280	5 245 469 12 041	5 874 049 12 870	10
2873 13 500	- Streckbleche und -bänder, aus Eisen oder Stahl	kg 1000 EUR	4 292 891 7 851	3 386 246 5 914	4 047 912 6 910	4
2873 13 600	- Gewebe (einschl. endloser Gewebe), Gitter und Geflechte, aus Kupferdraht; Streckbleche und -bänder, aus Kupfer	kg 1000 EUR	1 393 891 6 731	1 471 301 7 064	1 764 352 7 799	11
2873 14 100	- Reißnägeln, Nägel, Stifte, Krampen, Klammern (ohne Heftklammern, zusammenhängend in Streifen) u.ä. Waren, aus Eisen, Stahl, Kupfer und Aluminium	kg 1000 EUR	.	.	.	3
2873 14 200	- Nägel aus Eisen- oder Stahldraht, zusammenhängend in Streifen oder Rollen	kg 1000 EUR	4 733 369 7 986	3 588 637 5 913	4 725 579 7 356	5
2873 14 300	- Nägel aus Stahldraht mit einem Kohlenstoffgehalt von 0,5 GHT oder mehr, gehärtet	kg 1000 EUR	.	.	.	1
2873 14 400	- - Andere Nägel, Stifte u.ä. Waren aus Eisen- oder Stahldraht	kg 1000 EUR	.	.	.	2
2873 14 500	- - verzinkt	kg 1000 EUR	.	.	.	2
2873 14 500	- - nicht verzinkt	kg 1000 EUR	1 708 856 3 942	1 392 593 2 629	1 598 446 3 503	4
2873 14 600	- Andere Nägel, Krampen, gewellte oder abgeschrägte Klammern u.ä. Waren, aus Eisen oder Stahl	kg 1000 EUR	2 361 659 13 346	2 226 918 12 364	2 420 891 12 841	11
2873 14 700	- Stifte, Nägel, Reißnägeln, Krampen, Klammern u.ä. Waren, aus Kupfer	kg 1000 EUR	.	.	.	2
2873 14 800	- Stifte, Nägel, Krampen, Klammern, Schrauben, Bolzen, Muttern, Schraubhaken, Nieten, Splinte, Keile, Unterlegscheiben u.ä. Waren, aus Aluminium	1000 EUR	27 483	26 202	27 730	25
2873 15 100	- Drähte, Stäbe, Rohre, Platten, Elektroden u.ä. Waren, mit Dekapier- od. Flussmittel umhüllt od. gefüllt; Drähte und Stäbe, aus agglomeriertem Pulver von unedlen Metallen, zum Metallisieren im Aufspritzverfahren	kg 1000 EUR	1 398 382 15 684	1 299 368 15 094	1 291 442 16 822	6
2873 15 300	- Umhüllte Elektroden aus unedlen Metallen, für das Lichtbogenschweißen	kg 1000 EUR	5 531 031 13 833	3 623 026 9 037	5 745 356 12 868	3
2873 15 500	- Gefüllte Drähte aus unedlen Metallen, für das Lichtbogenschweißen	kg 1000 EUR	5 531 031 13 833	3 623 026 9 037	5 745 356 12 868	3
2873 15 700	- Umhüllte Stäbe und gefüllte Drähte aus unedlen Metallen, für das Löten oder das Autogenschweißen	kg 1000 EUR	14 946	12 787	15 615	4
2873 16 000	- Andere Drähte u.ä. Waren (einschl. Teilen)	1000 EUR	10 100	9 403	10 804	10
2873 16 000	- Näh-, Strick-, Schnür-, Häkelnadeln, Stichel u.ä. Waren; Sicherheits-, Stecknadeln u.ä. Nadeln, a.n.g., aus Eisen oder Stahl, zum Handgebrauch	kg 1000 EUR	.	.	.	1

Melde-Nr.	Bezeichnung	Einheit	1. VJ 2007	4. VJ 2007	1. VJ 2008	1. VJ 2008 Anzahl Unternehmen
1	2	3	4	5	6	7
2874 11 130	Schrauben, Bolzen, Muttern, Schwellenschrauben, Schraubhaken u.ä. Waren, mit Gewinde, aus Eisen oder Stahl - Gedrehte Schrauben, auch mit Muttern oder Unterlegscheiben, mit einer Stiftdicke von 6 mm oder weniger; Schrauben und Bolzen zum Befestigen von Oberbaumaterial von Bahnen sowie solche ohne Kopf - Gedrehte Schrauben mit einer Stiftdicke von 6 mm oder weniger	t 1000 EUR	6 694 54 737	6 678 50 841	6 914 53 772	42
2874 11 150	- Schrauben und Bolzen zum Befestigen von Oberbaumaterial von Bahnen	t 1000 EUR	517 3 327	610 3 199	733 3 621	5
2874 11 170	- Schrauben und Bolzen ohne Kopf - Schrauben und Bolzen, mit Kopf, auch mit Muttern oder Unterlegscheiben, mit Schlitz, Kreuzschlitz oder Innensechskant	t 1000 EUR	9 593 46 196	10 947 45 407	10 178 49 738	27
2874 11 230	- mit Schlitz oder Kreuzschlitz, aus nichtrostendem Stahl	t 1000 EUR	301 3 312	216 2 612	258 3 174	12
2874 11 250	- mit Schlitz oder Kreuzschlitz, aus Eisen oder anderem Stahl	t 1000 EUR	7 684 51 385	6 303 42 162	6 771 43 658	23
2874 11 270	- mit Innensechskant, aus nichtrostendem Stahl	t 1000 EUR	1 090 7 360	968 6 336	1 132 7 097	6
2874 11 290	- mit Innensechskant, aus Eisen oder anderem Stahl	t 1000 EUR	5 928 33 609	5 495 32 924	6 098 35 641	13
2874 11 310	- Andere Schrauben und Bolzen, mit Kopf, auch mit Muttern oder Unterlegscheiben - mit Außensechskant, aus nichtrostendem Stahl	t 1000 EUR	22 833	22 276	26 103	14
2874 11 330	- mit Außensechskant, aus Eisen oder anderem Stahl, mit einer Zugfestigkeit von weniger als 800 MPa	t 1000 EUR	5 385 11 803	4 493 11 536	5 423 12 911	16
2874 11 350	- mit Außensechskant, aus Eisen oder anderem Stahl, mit einer Zugfestigkeit von 800 MPa oder mehr	t 1000 EUR	29 400 70 419	28 888 64 986	31 818 72 447	23
2874 11 390	- Andere Schrauben und Bolzen, mit Kopf, aus Eisen oder Stahl - Schwellenschrauben, andere Holzschrauben, Schraubhaken, Ring- und Osenschrauben	t 1000 EUR	48 185 194 793	44 329 185 492	50 170 201 177	54
2874 11 530	- Schwellenschrauben	t 1000 EUR	.	.	.	1
2874 11 550	- Andere Holzschrauben	t 1000 EUR	7 568 29 912	5 260 21 752	6 565 26 709	8
2874 11 570	- Schraubhaken, Ring- und Osenschrauben	t 1000 EUR	2 608 3 786	2 201 3 045	2 626 3 604	7
2874 11 730	- Gewindeformende Schrauben - aus nichtrostendem Stahl	t 1000 EUR	133 1 509	99 1 108	93 1 071	6
2874 11 750	- Andere gewindeformende Schrauben	t 1000 EUR	15 457 75 114	12 165 60 860	13 594 67 160	14
2874 11 830	- Muttern - Gedrehte Muttern mit einer Lochweite von 6 mm oder weniger	t 1000 EUR	5 884 36 784	5 210 32 720	5 846 38 046	21
2874 11 850	- Andere Muttern aus nichtrostendem Stahl	t 1000 EUR	.	.	146 1 654	4
2874 11 870	- Andere Muttern (ohne solche aus nichtrostendem Stahl)	t 1000 EUR	27 180 111 991	22 454 87 809	25 027 95 927	20
2874 11 900	- Andere Waren, aus Eisen oder Stahl, mit Gewinde	t 1000 EUR	17 265 58 874	15 609 55 832	18 649 64 657	36
2874 12 100	Federringe und -scheiben u.ä. Sicherungsringe und -scheiben; Nieten, Spillente, Keile u.ä. Waren, ohne Gewinde, aus Eisen oder Stahl - Federringe, -scheiben u.ä. Sicherungsringe und -scheiben	kg 1000 EUR	2 141 216 19 139	1 891 434 16 773	2 117 218 18 364	10
2874 12 300	- Andere Unterlegscheiben	kg 1000 EUR	9 101 380 21 082	7 071 491 16 508	8 902 264 19 646	12
2874 12 500	- Nieten	kg 1000 EUR	7 884 244 29 561	9 153 098 27 226	8 039 877 31 059	8

## 4 Produktion nach Güterarten - Deutschland

Melde-Nr.	Bezeichnung	Einheit	1. VJ 2007	4. VJ 2007	1. VJ 2008	1. VJ 2008 Anzahl Unternehmen
1	2	3	4	5	6	7
2874 12 700	- Splinte, Keile u.ä. Waren, ohne Gewinde	kg 1000 EUR	3 031 393 18 243	2 766 027 16 376	3 352 600 20 237	19
	Unterlegscheiben, Holzschrauben u.a. Waren der Schraubenindustrie, mit und ohne Gewinde, aus Kupfer und aus Kupferlegierungen (ohne Stifte, Nägel u.ä. Waren)					
2874 13 100	- Unterlegscheiben (einschl. Federringen und -scheiben)	kg 1000 EUR	726 196 1 869	1 970	2 012	5
2874 13 200	- Andere Waren der Schraubenindustrie, ohne Gewinde (z.B. Niete, Splinte, Keile)	kg 1000 EUR	.	.	.	2
	- Andere Schrauben, Bolzen und Muttern, mit Gewinde					
2874 13 401	- - Holzschrauben mit Gewinde	kg 1000 EUR	-	-	-	-
2874 13 409	- - Andere Schrauben; Bolzen und Muttern, mit Gewinde	kg 1000 EUR	137 913 1 687	110 663 1 306	133 949 2 148	7
2874 13 700	- Andere Waren der Schraubenindustrie, mit Gewinde	kg 1000 EUR	1 417 110 19 982	1 166 257 17 211	1 421 461 20 507	24
	Federn und Federblätter, aus Eisen oder Stahl; Federn aus Kupfer und aus Kupferlegierungen					
	- Blattfedern und Federblätter dafür, aus Eisen oder Stahl					
2874 14 130	- - Parabelfedern und Federblätter dafür, wamgeformt	t 1000 EUR	8 408 24 227	10 145 28 199	10 426 29 536	5
2874 14 150	- - Andere Blattfedern und Federblätter dafür, wamgeformt	t 1000 EUR	.	.	3 441 9 113	4
2874 14 170	- - Kaltgeformte Blattfedern und Federblätter dafür	t 1000 EUR	1 421 22 473	1 343 20 768	1 497 23 241	23
	- Schraubenfedern, aus Eisen oder Stahl					
2874 14 310	- - wamgeformt	t 1000 EUR	11 311 33 293	10 816 30 945	12 624 35 813	7
2874 14 330	- - Kaltgeformte Schraubendruckfedern	t 1000 EUR	24 910 128 782	23 229 117 184	26 507 133 078	65
2874 14 350	- - Kaltgeformte Schraubenzugfedern	t 1000 EUR	4 938 22 821	4 900 20 725	5 494 24 164	42
2874 14 370	- - Andere kaltgeformte Schraubenfedern	t 1000 EUR	5 881 23 194	5 676 21 629	6 622 26 994	29
	- Spiralflachfedern, Tellerfedern, aus Eisen oder Stahl					
2874 14 530	- - Spiralflachfedern	t 1000 EUR	7 018 53 764	6 742 46 448	7 212 54 570	22
2874 14 550	- - Tellerfedern	t 1000 EUR	6 252 28 492	.	32 148	9
	- Andere Federn aus Eisen oder Stahl					
2874 14 630	- - Drahtformfedern	t 1000 EUR	4 844 33 457	4 999 31 927	5 235 35 061	38
2874 14 690	- - Andere Federn	t 1000 EUR	31 309 80 960	31 138 78 367	32 346 85 890	48
2874 14 800	- Federn aus Kupfer und Kupferlegierungen	t 1000 EUR	610 13 848	522 12 540	532 13 276	21
	Ketten (ohne Gelenkketten) und Teile dafür, aus Eisen oder Stahl sowie aus Kupfer					
2874 20 100	- Stegketten aus Eisen oder Stahl	kg 1000 EUR	.	.	.	1
	- Andere Ketten, mit geschweißten Gliedern, aus Eisen oder Stahl					
2874 20 230	- - mit einer Querschnittsabmessung von 16 mm oder weniger	kg 1000 EUR	5 146 348 24 182	5 402 633 27 450	6 349 349 29 619	13
2874 20 250	- - mit einer Querschnittsabmessung von mehr als 16 mm	kg 1000 EUR	3 331 555 16 087	3 864 410 18 167	3 658 954 18 038	7
2874 20 300	- Gleitschutzketten aus Eisen oder Stahl	kg 1000 EUR	529 116 4 941	849 685 9 479	523 880 4 768	4
2874 20 500	- Andere Ketten aus Eisen oder Stahl	kg 1000 EUR	1 447 482 5 549	1 563 198 5 978	1 708 151 7 321	11
2874 20 700	- Ketten und Teile dafür aus Kupfer	1000 EUR	.	.	.	1
2874 20 800	- Teile für Ketten aus Eisen oder Stahl	1000 EUR	13 942	14 931	16 823	9
	Sanitär-, Hygiene- oder Toilettenartikel und Teile dafür aus Eisen, Stahl, Kupfer oder Aluminium					
2875 11 100	- Abwasch- und Waschbecken, aus nichtrostendem Stahl	St 1000 EUR	1 430 240 71 444	1 136 203 61 499	1 013 590 62 756	8

## 4 Produktion nach Güterarten - Deutschland

Melde-Nr.	Bezeichnung	Einheit	1. VJ 2007	4. VJ 2007	1. VJ 2008	1. VJ 2008 Anzahl Unternehmen
1	2	3	4	5	6	7
2875 11 270	- Badewannen aus Eisen oder Stahl	St 1000 EUR	:	:	:	2
	- Andere Sanitär-, Hygiene- oder Toilettenartikel und deren Teile, aus Eisen oder Stahl (ohne Waschbecken und Badewannen), Kupfer sowie aus Aluminium					
2875 11 310	- - aus Eisen oder Stahl	kg 1000 EUR	2 540 382 26 614	3 115 163 26 649	2 982 283 26 911	14
2875 11 350	- - aus Kupfer	kg 1000 EUR	5 352	4 857	6 005	4
2875 11 370	- - aus Aluminium	kg 1000 EUR	6 387 810 49 488	6 083 399 45 414	6 649 026 48 110	5
	Haushalts- oder Hauswirtschaftsartikel und Teile dafür, aus Eisen oder Stahl, Kupfer sowie aus Aluminium					
2875 12 170	- Andere Haushalts- und Hauswirtschaftsartikel aus Gusseisen	kg 1000 EUR	:	:	:	1
	- aus nichtrostendem Stahl					
2875 12 230	- - Artikel für den Tischgebrauch	kg 1000 EUR	224 448 4 735	5 536	326 806 4 191	5
	- - Andere Haushalts- und Hauswirtschaftsartikel, aus nichtrostendem Stahl					
2875 12 291	- - - Koch-, Brat- und Backgeschirre	kg 1000 EUR	1 609 620 18 319	1 200 199 14 700	1 573 862 17 668	6
2875 12 293	- - - Schnellkochgeschirre	kg 1000 EUR	1 051 917 12 109	869 052 10 459	1 067 593 11 512	3
2875 12 299	- - - Andere Haushalts- und Hauswirtschaftsartikel, a.n.g.	kg 1000 EUR	1 188 308 12 985	1 149 922 12 036	1 141 316 12 291	12
	- Andere Haushalts- und Hauswirtschaftsartikel aus Eisen (ohne Gusseisen) oder Stahl, emailliert					
2875 12 371	- - - Koch-, Brat- u. Backgeschirre, einschl. Schnellkochgeschirre	kg 1000 EUR	628 802 7 788	:	:	2
2875 12 379	- - - Andere Haushalts- u. Hauswirtschaftsartikel, a.n.g.	kg 1000 EUR	:	:	:	1
	- Andere Haushalts- und Hauswirtschaftsartikel und Teile dafür, aus Eisen oder Stahl					
2875 12 430	- - für den Tischgebrauch	kg 1000 EUR	-	-	-	-
	- - Andere Haushalts- und Hauswirtschaftsartikel, auch mit Farbe versehen oder lackiert					
2875 12 497	- - - Briefkästen und Kastenanlagen	kg 1000 EUR	1 492 489 21 210	1 550 742 22 514	1 446 348 21 308	12
2875 12 498	- - - Koch-, Brat-, Backgeschirr u.a. Haushalts-, Hauswirtschaftsartikel u. deren Teile, mit Farbe versehen oder lackiert	kg 1000 EUR	6 229 408 40 988	7 458 592 46 690	5 705 641 42 332	18
	- Haushalts-, Hauswirtschaftsartikel und deren Teile; Schwämme, Putzlappen u.ä. Waren zum Scheuern, Polieren u.dgl.; aus Kupfer und Aluminium					
2875 12 530	- - aus Kupfer und Kupferlegierungen	kg 1000 EUR	:	:	:	2
2875 12 550	- - aus Aluminium und Aluminiumlegierungen, gegossen	kg 1000 EUR	:	:	:	2
	- - Andere Artikel aus Aluminium und Aluminiumlegierungen					
2875 12 571	- - - Koch-, Brat- und Backgeschirre aus Aluminium und Aluminiumlegierungen	kg 1000 EUR	:	:	395 658 15 603	3
2875 12 579	- - - Andere Artikel aus Aluminium und Aluminiumlegierungen, a.n.g.	kg 1000 EUR	825 304 8 673	901 854 9 051	751 470 7 634	7
2875 12 700	- Mechanische Handgeräte mit einem Gewicht von 10 kg oder weniger, zum Vorbereiten, Zubereiten oder Anrichten von Speisen oder Getränken	kg 1000 EUR	145 924 793	315	417	4
2875 12 800	- Eisen-, Stahlwolle, Schwämme, Putzlappen, Handschuhe u.ä. Waren, zum Scheuern, Polieren u.dgl., aus Eisen oder Stahl	kg 1000 EUR	:	:	:	1
	Panzerschränke, Türen und Fächer für Stahlkammern, Sicherheitskassetten u.ä. Waren, aus unedlen Metallen					
2875 21 300	- Panzerschränke	St 1000 EUR	22 129 13 363	21 784 11 271	22 058 12 028	6

## 4 Produktion nach Güterarten - Deutschland

Melde-Nr.	Bezeichnung	Einheit	1. VJ 2007	4. VJ 2007	1. VJ 2008	1. VJ 2008 Anzahl Unternehmen
1	2	3	4	5	6	7
2875 21 500	- Türen und Fächer für Stahlklammern	kg 1000 EUR	.	.	.	1
2875 21 700	- Sicherheitskassetten u.ä. Waren	1000 EUR	14 928	14 386	17 109	14
2875 22 000	Sortier-, Ablege-, Karteikästen, Manuskriptständer, Federschalen, Stempelhalter u.ä. Ausstattungsgegenstände für Büros, aus unedlen Metallen	1000 EUR	2 046	1 765	1 726	3
2875 23 300	Mechaniken für Schnellhefter oder Aktenordner, Heftklammern u. a. Büroaterial, aus unedlen Metallen - Mechaniken für Schnellhefter oder Aktenordner	1000 EUR	.	.	.	1
2875 23 500	- Heftklammern, zusammenhängend in Streifen	1000 EUR	6 719	6 590	7 361	3
2875 23 700	- Anderes Büroaterial (einschl. Teilen)	1000 EUR	2 493	2 699	2 809	4
2875 24 000	Statuetten u.a. Ziergegenstände, Rahmen für Fotografien, Bilder usw., Spiegel, aus unedlen Metallen	1000 EUR	29 266	32 818	29 143	17
2875 25 303	Klammern, Haken, Ösen, Niete, Schnallen, Verschlüsse u.a. Befestigungsartikel, Perlen und zugeschnittene Flitter, aus unedlen Metallen - Klammern, Haken und Ösen für Kleidung, Schuhe, Planen, Taschenwaren oder zum Fertigen oder Ausrüsten anderer Waren, aus Metall	1000 EUR	3 913	3 603	3 706	3
2875 25 309	- - verbunden mit Gewebsbändern	1000 EUR	24 277	22 633	23 549	6
2875 25 503	- Hohl- oder Zweispitzniete - Blindniete	1000 EUR	20 019	18 111	19 436	6
2875 25 509	- - Andere Niete	1000 EUR	5 592	5 680	5 334	4
2875 25 703	- Schnallen, Verschlüsse und Verschlussbügel u.a. Befestigungsartikel; Perlen und zugeschnittene Flitter - - Verschlüsse (ohne solche für Handtaschen)	1000 EUR	4 309	3 823	4 278	7
2875 25 705	- - Verschlüsse und Verschlussbügel für Handtaschen	1000 EUR	-	-	-	-
2875 25 709	- - Andere Befestigungsartikel (z.B. Schnallen, Schließen); Perlen und zugeschnittene Flitter	1000 EUR	3 289	2 778	3 155	5
2875 26 000	Schiffsschrauben und Schraubenflügel dafür	St 1000 EUR	662 31 141	590 40 525	715 47 170	5
2875 27 110	Andere Waren aus unedlen Metallen, a.n.g. - Schiffssanker, Draggern, Teile dafür, aus Eisen oder Stahl; Waren aus Eisen oder Stahl, gegossen, a.n.g.	kg 1000 EUR	2 377 054 7 723	3 003 906 11 052	3 340 980 10 541	8
2875 27 130	- Waren aus nicht verformbaren Gusseisen, a.n.g., z.B. Straßenkappen	kg 1000 EUR	15 005 719 30 376	9 462 628 23 558	8 703	6
2875 27 190	- - Mahlkugeln u.ä. Mahlkörper u.a. Waren aus Eisen oder Stahl, gegossen, a.n.g.	kg 1000 EUR	3 939 035 7 333	4 100 508 8 089	3 782 288 .	3
2875 27 220	- Waren aus Eisen oder Stahl, geschmiedet, jedoch nicht weiterbearbeitet; Waren aus Eisen- oder Stahldraht; Tabakdosen, Zigarettentuis u.ä. - Mahlkugeln u.ä. Mahlkörper u.a. Waren, geschmiedet, jedoch nicht weiterbearbeitet	kg 1000 EUR	.	.	.	1
2875 27 250	- Waren aus Eisen- oder Stahldraht (z.B. Vogelkäfige u.ä. Kleinkäfige, Körbe)	kg 1000 EUR	58 408 203 181 972	52 210 668 181 343	50 559 314 178 862	64
2875 27 270	- Tabakdosen, Zigarettentuis, Ruderdosen, Lippenstifttülsen u.ä. Gegenstände für den Taschengebrauch	1000 EUR	.	.	.	1

## 4 Produktion nach Güterarten - Deutschland

Melde-Nr.	Bezeichnung	Einheit	1. VJ 2007	4. VJ 2007	1. VJ 2008	1. VJ 2008 Anzahl Unternehmen
1	2	3	4	5	6	7
2875 27 310	- Leitern und Trittschmel; Paletten u.ä. stapelfähige Transportmittel; Rollen und Trommeln; Dachentlüfter, Dachrinnen, Haken u.ä. Bauartikel, aus Eisen oder Stahl	St	212 271	229 470	259 143	7
	- Leitern und Trittschmel	1000 EUR	8 422	9 573	10 017	
2875 27 330	- Paletten u.ä. stapelfähige Transportmittel	kg	33 774 890	36 541 774	30 470 832	28
		1000 EUR	47 696	55 261	48 390	
2875 27 350	- Rollen und Trommeln für Kabel, Schläuche u.dgl.	kg	1 930 121	1 890 861	2 148 649	14
		1000 EUR	9 900	11 316	11 528	
2875 27 373	- Rohrschellen u.ä. Rohrbefestigungselemente, aus Stahl; Bedachungsartikel u.ä. Bauartikel, aus Stahlblech	kg	6 006 221	6 911 935	7 013 732	21
	- Rohrschellen u.ä. Rohrbefestigungselemente, aus Stahl	1000 St	-	-	-	
		1000 EUR	24 570	25 912	28 100	
2875 27 379	- Bedachungsartikel u.ä. Bauartikel, aus Stahlblech (z.B. nichtmechanische Dachentlüfter, Dachrinnen, Haken)	kg	21 147 083	23 875 069	19 228 532	29
		1000 St	-	-	-	
		1000 EUR	42 406	39 870	35 381	
2875 27 410	- Schmutzkörbe u.ä. Abwassersiebe, aus Stahlblech; andere Waren aus Eisen oder Stahl	kg	.	.	.	3
	- Schmutzkörbe u.ä. Abwassersiebe, aus Stahlblech, für Kanalisationsabflüsse	1000 EUR	.	.	.	
2875 27 430	- Andere Waren aus Eisen oder Stahl, freiformgeschmiedet	kg	.	.	.	2
		1000 EUR	.	.	.	
2875 27 450	- Andere Waren aus Eisen oder Stahl, gesenkgeschmiedet	kg	.	.	.	1
		1000 EUR	.	.	.	
2875 27 493	- Andere Waren aus Eisen oder Stahl, weder freiform- noch gesenkgeschmiedet	kg	8 184 017	7 615 713	8 567 095	19
	- Schlauchbinder-, -verbindungs- elemente, -schellen und -befestigungselemente	1000 St	351 051	321 439	292 221	
		1000 EUR	80 562	81 075	89 605	
2875 27 494	- Verkehrsschilder	kg	270 807	309 600	366 839	6
		1000 EUR	2 029	1 894	2 767	
2875 27 495	- Schilder aus Stahlblech (ohne Verkehrsschilder)	kg	224 578	224 015	239 351	8
		1000 EUR	2 346	2 406	2 339	
2875 27 496	- Kesselböden	kg	13 326 969	11 885 968	13 684 899	8
		1000 EUR	44 131	42 001	47 728	
2875 27 498	- Andere Waren aus Eisen oder Stahl, a.n.g., z.B. Rieren- u. Transportverbindungen	kg	134 488 444	120 253 072	113 018 401	168
		1000 EUR	310 916	318 435	323 925	
2875 27 520	- Andere Waren aus Aluminium und Kupfer, a.n.g.	kg	18 275	10 126	27 466	4
	- Gewebe, Gitter, Geflechte aus Aluminiumdraht	1000 EUR	641	467	1 107	
2875 27 530	- Andere Waren aus Aluminium, gegossen	kg	2 297 599	2 042 572	2 613 005	15
		1000 EUR	20 589	19 079	21 843	
2875 27 551	- Andere Waren aus Aluminium, nicht gegossen	kg	4 472 183	4 029 949	4 217 803	14
	- Leitern und Trittschmel	1000 EUR	33 856	33 348	34 831	
2875 27 555	- Platinen für Kraftfahrzeug-Kennzeichen	kg	866 767	.	.	4
		1000 EUR	8 505	.	.	
2875 27 558	- Andere Waren aus Aluminium, a.n.g., einschl. Kaltfließpressteile	kg	9 602 915	10 129 868	9 334 990	83
		1000 EUR	89 225	92 519	89 975	
2875 27 580	- Waren aus Kupfer, gegossen oder geschmiedet, jedoch nicht weiterbearbeitet (ohne Ketten) u.ä. Waren aus Kupfer (z.B. Tabakdosen, Zigarettentuis, Ruderdosen, Steck-, Sicherheitsnadeln usw.; ohne Ketten), a.n.g.	1000 EUR	12 346	10 472	9 481	25
2875 27 630	- Andere Waren aus Nickel, Blei, Zink und Zinn	kg	1 582 933	1 339 942	1 424 170	4
	- Andere Waren aus Blei (ohne Stangen, Platten, Bleche, Bänder, Rohre, Rohrverbindungsstücke usw.), a.n.g.	1000 EUR	4 763	5 365	5 651	

## 4 Produktion nach Güterarten - Deutschland

Melde-Nr.	Bezeichnung	Einheit	1. VJ 2007	4. VJ 2007	1. VJ 2008	1. VJ 2008 Anzahl Unternehmen
1	2	3	4	5	6	7
2875 27 650	- - Andere Waren aus Zink (ohne Stangen, Bleche, Bänder, Rohre, Rohrverbindungsstücke usw.), a.n.g.	kg 1000 EUR	12 836 389 73 010	11 332 483 61 699	8 972 043 46 950	24
2875 27 660	- - Andere Waren aus Zinn (ohne Stangen, Bleche, Bänder, Rohre, Rohrverbindungsstücke usw.), a.n.g.	kg 1000 EUR	.	.	.	1
2875 27 690	- - Andere Waren aus Nickel, a.n.g.	kg 1000 EUR	1 322 861 19 805	1 047 807 17 078	1 289 553 22 321	19
2875 27 810	- - Andere Waren aus unedlen Metallen - - Kleiderhaken, Huthalter, Konsolen, Stützen u.ä. Waren	t 1000 EUR	2 563 26 671	1 493 19 209	1 848 23 170	14
2875 27 820	- - Glocken, Klingeln, Gongs u.ä. Waren	t 1000 EUR	-	-	-	-
2875 27 830	- - Schläuche aus Eisen oder Stahl, auch mit Verschluß- oder Verbindungsstücken	t 1000 EUR	6 389 93 459	6 257 91 841	7 169 104 116	16
2875 27 850	- - Schläuche aus anderen unedlen Metallen, auch mit Verschluß- oder Verbindungsstücken	t 1000 EUR	241 4 626	239 4 613	247 6 219	9
2875 27 871	- - Aushänge-, Hinweis-, Namens- u.ä. Schilder, Zahlen, Buchstaben u.ä. Zeichen (ohne beleuchtete Schilder) - - Kraftfahrzeug-Kennzeichen	kg 1000 St 1000 EUR	357 612 1 968 8 300	382 868 2 130 9 015	357 126 1 977 7 711	4
2875 27 873	- - Typenschilder, Skalen	kg 1000 St 1000 EUR	29 612 14 010	28 478 12 825	32 300 15 066	15
2875 27 875	- - Frontplatten und Blenden	kg 1000 St 1000 EUR	125 879 664	108 649 636	160 236 604	13
2875 27 879	- - Andere Schilder, Zahlen, Buchstaben u.ä. Zeichen	kg 1000 St 1000 EUR	3 417 2 277 352 72 226 32 360	2 949 3 215 945 63 517 39 965	3 267 2 284 055 74 115 33 906	43
2875 30 000	Säbel, Degen, Bajonette, Lanzen u.ä. blanken Waffen, Teile und Scheiden dafür	kg 1000 EUR	.	.	.	2
2875 90 000	Installation, Reparatur und Instandhaltung von sonstigen Metallerzeugnissen, a.n.g. (z.B. Panzerschränken, Türen und Fächern für Stahlkammern, Schiffsschrauben und Schraubenflügel dafür)	1000 EUR	4 236	4 381	4 533	11
2899 00 000	Veredlung von Erzeugnissen dieser Güterabteilung (ohne Schmiede-, Press-, Zieh- und Stanzteile, Oberflächenveredlung, Wärmebehandlung und Mechanik, a.n.g.)	1000 EUR	277 178	253 395	261 244	156
Maschinen						
Maschinen für die Erzeugung und Nutzung von mechanischer Energie (ohne Motoren für Ackerschlepper, Luft- und Straßenfahrzeuge)						
Verbrennungsmotoren und Turbinen						
Motoren für Wasserfahrzeuge, Schienenfahrzeuge, für industrielle u.ä. Zwecke						
2911 11 000	Außenbordmotoren mit Fremdzündung, für Wasserfahrzeuge	kW St *	-	-	-	-
	darunter zum Absatz bestimmt	kW St 1000 EUR	-	-	-	-
Andere Antriebsmotoren mit Fremdzündung, für Wasserfahrzeuge und andere Zwecke						
2911 12 300	- für Wasserfahrzeuge	kW St *	-	-	-	-
	darunter zum Absatz bestimmt	kW St 1000 EUR	-	-	-	-
2911 12 500	- für andere Zwecke	kW St *	.	.	22 419	6
	darunter zum Absatz bestimmt	kW St 1000 EUR	302 928 2 782 24 494	563 928 3 272 .	298 581 22 535	4

## 4 Produktion nach Güterarten - Deutschland

Melde-Nr.	Bezeichnung	Einheit	1. VJ 2007	4. VJ 2007	1. VJ 2008	1. VJ 2008 Anzahl Unternehmen
1	2	3	4	5	6	7
	Dieselmotoren für Wasserfahrzeuge, Schienenfahrzeuge, Industriedieselmotoren (z.B. ortsfeste Dieselmotoren, Dieselmotoren f.d. Antrieb v. Flurförderfahrzeugen, Mähreschern, Baggern)					
2911 13 110	- Dieselmotoren für Wasserfahrzeuge - mit einer Leistung von 100 kW oder weniger	kW St 1000 EUR	. . .	. . .	. . .	2
2911 13 130	- mit einer Leistung von mehr als 100 kW bis 200 kW	kW St 1000 EUR	. . .	. . .	. . .	2
2911 13 150	- mit einer Leistung von mehr als 200 kW bis 500 kW	kW St 1000 EUR	. . .	51 536 137 4 014	58 242 159 4 367	3
2911 13 170	- mit einer Leistung von mehr als 500 kW bis 1 000 kW	kW St 1000 EUR	. . .	. . .	. . .	3
2911 13 190	- mit einer Leistung von mehr als 1 000 kW	kW St 1000 EUR	1 936 293 652 290 946	2 528 436 825 377 136	1 941 488 634 300 941	5
2911 13 200	- Dieselmotoren für Schienenfahrzeuge	kW St 1000 EUR	* * .	269 766 354 300 076	325 938 418 325 938	4
	darunter zum Absatz bestimmt	kW St 1000 EUR	269 766 354 .	300 076 457 37 740	325 938 418 31 817	4
2911 13 310	- Industriedieselmotoren mit einer Leistung von 100 kW oder weniger - mit einer Leistung von 15 kW oder weniger	kW St St 1000 EUR	* * . .	. . . .	. . . .	3
	darunter zum Absatz bestimmt	kW St 1000 EUR	. . .	. . .	. . .	3
2911 13 330	- mit einer Leistung von mehr als 15 kW bis 30 kW	kW St 1000 EUR	* * .	. . .	. . .	2
	darunter zum Absatz bestimmt	kW St 1000 EUR	. . .	. . .	. . .	2
2911 13 350	- mit einer Leistung von mehr als 30 kW bis 50 kW	kW St 1000 EUR	* * .	833 610 20 691 833 610	793 530 19 703 793 530	3
	darunter zum Absatz bestimmt	kW St 1000 EUR	. . .	20 691 53 328 50 875	19 703 50 875 50 875	3
2911 13 370	- mit einer Leistung von mehr als 50 kW bis 100 kW	kW St 1000 EUR	* * .	1 123 231 16 093 1 123 231	1 246 784 17 941 1 246 784	5
	darunter zum Absatz bestimmt	kW St 1000 EUR	1 123 231 16 093 56 727	1 246 784 17 941 .	1 255 709 17 945 61 709	5
2911 13 530	- Industriedieselmotoren mit einer Leistung von mehr als 100 kW bis 500 kW - mit einer Leistung von mehr als 100 kW bis 200 kW	kW St St 1000 EUR	* * . .	. . . .	1 676 745 12 144 1 676 745	5
	darunter zum Absatz bestimmt	kW St 1000 EUR	. . .	. . .	12 144 76 845 76 845	5
2911 13 550	- mit einer Leistung von mehr als 200 kW bis 300 kW	kW St 1000 EUR	* * .	514 730 2 129 514 730	670 886 2 754 670 886	5
	darunter zum Absatz bestimmt	kW St 1000 EUR	514 730 2 129 26 052	670 886 2 754 34 098	728 377 3 082 728 377	5
2911 13 570	- mit einer Leistung von mehr als 300 kW bis 500 kW	kW St 1000 EUR	* * .	1 004 313 2 594 1 004 313	1 025 861 2 592 1 025 861	5
	darunter zum Absatz bestimmt	kW St 1000 EUR	1 004 313 2 594 42 758	1 025 861 2 592 45 288	1 389 414 3 582 1 389 414	5
2911 13 730	- Industriedieselmotoren mit einer Leistung von mehr als 500 kW - mit einer Leistung von mehr als 500 kW bis 1 000 kW	kW St St 1000 EUR	* * . .	163 458 254 163 458	176 775 280 176 775	5
	darunter zum Absatz bestimmt	kW St 1000 EUR	163 458 254 10 906	176 775 280 20 745	168 390 262 168 390	5
2911 13 750	- mit einer Leistung von mehr als 1 000 kW	kW St 1000 EUR	* * .	. . .	. . .	5
	darunter zum Absatz bestimmt	kW St 1000 EUR	. . .	. . .	. . .	5

## 4 Produktion nach Güterarten - Deutschland

Melde-Nr.	Bezeichnung	Einheit	1. VJ 2007	4. VJ 2007	1. VJ 2008	1. VJ 2008 Anzahl Unternehmen
1	2	3	4	5	6	7
2911 21 300	Turbinen Dampfturbinen - Dampfturbinen (ohne solche für den Antrieb von elektrischen Generatoren) darunter zum Absatz bestimmt	kW St kW St 1000 EUR	* * 370 657 26 32 370 657 26 32 18 784	274 366 32 22 274 366 32 22 49 978	272 553 22 22 272 553 22 22 26 740	3 3
2911 21 500	- Wasserdampfturbinen für den Antrieb von elektrischen Generatoren	kW St 1000 EUR	. 44 75 624	3 766 537 45 61 108 716	3 736 955 61 61 83 687	5
2911 22 000	Wasserturbinen und -räder	kW St 1000 EUR	. . 4 330	108 879 265 143 16 143	. 200 43 989	7
2911 23 000	Gasturbinen (ohne Turbo-Strahltrieb- und Turbo-Propellertriebwerke) darunter zum Absatz bestimmt	kW St kW St 1000 EUR	* * 3 105 780 18 19 3 105 780 18 19 111 574	3 037 768 19 19 3 037 768 19 19 95 280	. . . . .	2 2
2911 31 000	Teile für Turbinen	1000 EUR	123 105	95 426	112 826	17
2911 32 000	Teile und Regler für Wasserturbinen und -räder	1000 EUR	9 365	12 139	7 148	5
2911 33 000	Teile für Gasturbinen (ohne solche für Turbo-Strahltrieb- und Turbo-Propellertriebwerke)	1000 EUR	107 906	118 182	108 125	17
2911 91 001	Installation, Reparatur und Instandhaltung von Verbrennungsmotoren und Turbinen (ohne Motoren für Ackerschlepper, Luft- und Straßenfahrzeuge) - Installation von Verbrennungsmotoren	1000 EUR	22 933	22 698	21 658	4
2911 91 002	- Installation von Turbinen	1000 EUR	36 386	25 898	23 453	7
2911 92 001	Reparatur und Instandhaltung von Verbrennungsmotoren und Turbinen (ohne Motoren für Ackerschlepper, Luft- und Straßenfahrzeuge) - Reparatur und Instandhaltung von Verbrennungsmotoren	1000 EUR	94 705	124 135	105 832	23
2911 92 002	- Reparatur und Instandhaltung von Turbinen	1000 EUR	85 298	116 111	98 897	16
2912 11 330	Pumpen und Kompressoren Hydromotoren, Druckluftmotoren, Wasser- und Dampfkraftmaschinen und andere Motoren, a.n.g. Hydromotoren und Druckluftmotoren, linear arbeitend - Hydrosysteme und Hydrozylinder - - Hydrosysteme (mit Hydrozylindern)	St 1000 EUR	42 730 38 064	41 097 47 397	53 127 41 800	24
2912 11 350	- - Hydrozylinder	St 1000 EUR	858 489 200 950	891 717 209 631	987 966 233 127	60
2912 11 500	- Druckluftmotoren (Pneumatikzylinder)	St 1000 EUR	3 087 226 145 663	2 933 907 147 718	3 287 573 168 839	19
2912 12 330	Hydromotoren und Druckluftmotoren, nicht linear arbeitend; Wasser- und Dampfkraftmaschinen und andere Motoren, a.n.g. - Hydrosysteme, Hydromotoren, Wasser- und Dampfkraftmaschinen, andere Motoren, a.n.g. - - Hydrosysteme (mit Hydromotoren)	St 1000 EUR	. 38 752	373 087 39 335	413 351 43 373	15
2912 12 350	- - Hydromotoren	St 1000 EUR	122 395 95 940	132 619 109 182	151 354 125 567	7
2912 12 370	- - Wasser- und Windkraftmaschinen, Dampfkraftmaschinen, andere Motoren, a.n.g. darunter zum Absatz bestimmt	St St 1000 EUR	* . .	- - -	- - -	- -
2912 12 500	- Andere Druckluftmotoren	St 1000 EUR	. .	- -	. .	1

## 4 Produktion nach Güterarten - Deutschland

Melde-Nr.	Bezeichnung	Einheit	1. VJ 2007	4. VJ 2007	1. VJ 2008	1. VJ 2008 Anzahl Unternehmen
1	2	3	4	5	6	7
2912 21 100	Flüssigkeitspumpen; Hebewerke für Flüssigkeiten Flüssigkeitspumpen für bestimmte Verwendungszwecke - Ausgabepumpen für Kraftstoffe oder Schmiermittel, für Tankstellen und Kraftfahrzeugwerkstätten	St 1000 EUR	.	.	.	2
2912 21 300	- Andere Pumpen mit Flüssigkeitsmesser	St 1000 EUR	.	.	.	2
2912 21 500	- Handpumpen (ohne Flüssigkeitsmesser)	St 1000 EUR	1 379 794 10 237	1 523 021 10 629	1 459 692 10 286	11
2912 21 700	- Kraftstoff-, Öl- oder Kühlmittelpumpen für Kolbenverbrennungsmotoren	St 1000 EUR	11 372 105 282 722	11 048 199 281 253	11 731 811 293 313	17
2912 21 900	- Betonpumpen	St 1000 EUR	714 .	504 14 214	.	2
2912 22 100	Oszillierende Verdrängerpumpen für Flüssigkeiten (ohne Betonpumpen) - Hydroaggregate mit oszillierenden Verdrängerpumpen	St 1000 EUR	5 781 20 737	5 974 29 005	6 147 24 413	15
2912 22 300	- Dosierpumpen	St 1000 EUR	59 171 34 722	51 641 43 932	57 846 33 357	13
2912 22 503	- - Hydrokolbenpumpen (z.B. Axial-, Radialkolbenpumpen)	St 1000 EUR	227 556 186 198	249 438 200 348	277 705 223 138	9
2912 22 508	- - Andere Hydrokolbenpumpen (z.B. Radialkolbenpumpen)	St 1000 EUR	110 965 45 791	95 826 41 965	107 679 47 960	9
2912 22 700	- Andere Kolbenpumpen	St 1000 EUR	15 287 36 182	11 389 47 907	15 082 44 374	17
2912 22 900	- Andere oszillierende Verdrängerpumpen	St 1000 EUR	36 632	45 728	36 849	12
2912 23 100	Rotierende Verdrängerpumpen für Flüssigkeiten - Hydroaggregate mit rotierenden Verdrängerpumpen	St 1000 EUR	12 883 24 311	12 510 22 820	13 625 23 822	15
2912 23 330	- - Zahnradpumpen - - Hydropumpen (Zahnradpumpen)	St 1000 EUR	597 066 72 493	591 085 73 305	623 648 77 279	17
2912 23 350	- - Andere Zahnradpumpen	St 1000 EUR	83 651 12 078	84 547 13 654	90 555 13 805	7
2912 23 530	- - Flügelzellenpumpen - - Hydropumpen (Flügelzellenpumpen)	St 1000 EUR	696 043 62 622	611 405 58 564	731 322 64 285	4
2912 23 550	- - Andere Flügelzellenpumpen	St 1000 EUR	.	.	.	1
2912 23 730	- Schraubenspindelpumpen, andere rotierende Verdrängerpumpen - - Schraubenspindelpumpen	St 1000 EUR	16 975 25 718	15 379 46 378	16 355 33 683	3
2912 23 753	- - Andere rotierende Verdrängerpumpen	St 1000 EUR	9 180 23 538	9 758 27 499	9 471 28 735	13
2912 23 759	- - - Exzenterschneckenpumpen	St 1000 EUR	18 344	22 516	24 092	13
2912 24 130	Kreiselpumpen für Flüssigkeiten; andere Pumpen; Hebewerke für Flüssigkeiten - Tauchmotorpumpen, Unlaufbeschleuniger - - Tauchmotorpumpen, einstufig	St 1000 EUR	271 985 39 660	170 455 30 555	153 978 29 316	16
2912 24 150	- - Tauchmotorpumpen, mehrstufig	St 1000 EUR	43 811 21 996	37 414 26 494	41 493 23 875	7
2912 24 170	- - Unlaufbeschleuniger für Heizungs- und Heißwasseranlagen (ohne Wellenabdeckung)	St 1000 EUR	410 441 83 191	387 408 90 359	391 245 86 035	4
2912 24 200	- Kreiselpumpen mit einer Nennweite des Austrittsstutzens von 15 mm oder weniger	St 1000 EUR	23 254 1 810	23 415 1 902	21 259 1 990	4
2912 24 300	- Kanalradpumpen und Seitenkanalpumpen mit einer Nennweite des Austrittsstutzens von mehr als 15 mm	St 1000 EUR	23 674	25 435	29 578 26 772	16

## 4 Produktion nach Güterarten - Deutschland

Melde-Nr.	Bezeichnung	Einheit	1. VJ 2007	4. VJ 2007	1. VJ 2008	1. VJ 2008 Anzahl Unternehmen
1	2	3	4	5	6	7
2912 24 510	- Radialkreiselpumpen und andere Kreiselpumpen, einstufig, mit einer Nennweite des Austrittsstutzens von mehr als 15 mm	St	27 231	26 995	31 980	18
	- - Radialkreiselpumpen, einströmig, in Blockbauweise	1000 EUR	34 944	30 443	33 411	
2912 24 530	- - Radialkreiselpumpen, einströmig, nicht in Blockbauweise	St	25 968	22 644	27 207	19
		1000 EUR	76 154	87 002	79 331	
2912 24 550	- - Radialkreiselpumpen, mehrströmig	St	49	50	50	4
		1000 EUR	10 528	10 335	6 606	
2912 24 600	- Radialkreiselpumpen, mehrstufig	St	47 660	44 387	55 368	17
	- Andere Kreiselpumpen mit einer Nennweite des Austrittsstutzens von mehr als 15 mm	1000 EUR	44 142	59 168	55 558	
2912 24 713	- - einstufig	St				
	- - mit einer Nennweite des Austrittsstutzens von 600 mm oder weniger	1000 EUR	26 606	26 169	29 886	15
2912 24 715	- - mit einer Nennweite des Austrittsstutzens von mehr als 600 mm	St	59			2
		1000 EUR	1 501			
2912 24 750	- - mehrstufig	St	12 599	10 964	12 961	7
		1000 EUR	15 873	22 674	19 169	
2912 24 800	- Andere Flüssigkeitspumpen; Hebewerke für Flüssigkeiten	St	119 596	127 171	133 182	19
		1000 EUR	45 068	51 806	50 430	
2912 31 300	Luft- oder Vakuumpumpen; Luft- oder andere Gaskompressoren	St				
	- Vakuumpumpen (ohne Drehschieber-, Diffusionspumpen usw.)	1000 EUR	48 121	46 015	47 893	20
			51 918	63 303	60 740	
2912 31 500	- Drehschieber-, Sperrschieber-, Molekular- und Wälzkolbenpumpen	St	49 927	51 865	54 767	10
		1000 EUR	105 585	95 342	100 246	
2912 31 700	- Diffusions-, Kryo- und Adsorptionspumpen	St				2
		1000 EUR				
2912 32 000	Hand- oder fußbetriebene Luftpumpen	St				2
		1000 EUR				
2912 33 330	Kompressoren für Kältemaschinen	St				
	- mit einer Leistung von 0,4 kW oder weniger	1000 EUR				1
	darunter zum Absatz bestimmt	St				1
		1000 EUR				
2912 33 350	- mit einer Leistung von mehr als 0,4 kW, hermetisch oder halbhermetisch	St				4
	darunter zum Absatz bestimmt	St				4
		1000 EUR	152 791	136 509	159 124	
2912 33 370	- - Andere Kompressoren für Kältemaschinen, mit einer Leistung von mehr als 0,4 kW	St				2
		1000 EUR				
2912 34 300	Fahrbare Luftkompressoren	St				
	- mit einer Lieferrate je Minute von 2 m³ oder weniger	1000 EUR				-
2912 34 500	- mit einer Lieferrate je Minute von mehr als 2 m³	St	3 726			2
		1000 EUR	30 960			
2912 35 301	TurboKompressoren	St				3
	- einstufig	1000 EUR				
	- - Turbolader für Motoren	St				
2912 35 309	- - Andere einstufige TurboKompressoren	1000 EUR	14 296	29 441	24 732	3
		St	71	54	42	4
2912 35 500	- mehrstufig	1000 EUR	107 079	92 912	92 358	
2912 36 300	Oszillierende Verdrängerkompressoren	St				
	- zum Erzeugen eines Überdrucks von 15 bar oder weniger, mit einer Lieferrate je Stunde von 60 m³ oder weniger	1000 EUR	7 438	7 237	6 578	8
			13 255	16 155	14 701	
2912 36 500	- zum Erzeugen eines Überdrucks von 15 bar oder weniger, mit einer Lieferrate je Stunde von mehr als 60 m³	St		1 746		6
		1000 EUR	4 313	5 413	4 909	
2912 36 700	- zum Erzeugen eines Überdrucks von mehr als 15 bar, mit einer Lieferrate je Stunde von 120 m³ oder weniger	St	6 396	4 220	6 140	11
		1000 EUR	21 237	18 457	19 083	

## 4 Produktion nach Güterarten - Deutschland

Melde-Nr.	Bezeichnung	Einheit	1. VJ 2007	4. VJ 2007	1. VJ 2008	1. VJ 2008 Anzahl Unternehmen
1	2	3	4	5	6	7
2912 36 900	- zum Erzeugen eines Überdrucks von mehr als 15 bar, mit einer Lieferrmenge je Stunde von mehr als 120 m³	St 1000 EUR	372 8 153	432 18 447	489 11 532	7
2912 37 300	Rotierende Verdrängerkompressoren - einwellig	St 1000 EUR	.	.	.	2
2912 37 530	- mehrwellig	St	32 366	33 308	32 235	12
	- - Schraubenkompressoren	1000 EUR	144 456	151 244	141 397	
2912 37 550	- - Andere Verdrängerkompressoren	St 1000 EUR	6 677 38 458	5 886 37 581	5 986 35 191	3
2912 38 000	Andere Kompressoren	St 1000 EUR	249 315 37 926	227 259 39 089	273 578 40 013	10
	Teile für Pumpen und Kompressoren					
	Teile für Hydromotoren, Druckluftmotoren, Strahltriebwerke, Wasser- und Dampfkraftmaschinen, andere Motoren, a.n.g. (ohne solche für Verbrennungsmotoren)					
2912 41 300	- für Druckluftmotoren, Wasser- und Dampfkraftmaschinen, andere Motoren, a.n.g. (ohne solche für Hydromotoren und Strahltriebwerke)	1000 EUR	84 360	82 613	93 929	22
2912 41 500	- für Hydromotoren	1000 EUR	15 076	16 143	17 814	20
2912 41 700	- für Strahltriebwerke (ohne solche für Turbo-Strahltriebwerke)	1000 EUR	-	-	-	-
	Teile für Flüssigkeitspumpen und für Hebewerke für Flüssigkeiten					
2912 42 001	- für rotierende Verdrängerpumpen	1000 EUR	79 370	79 210	85 540	33
2912 42 002	- für oszillierende Verdrängerpumpen	1000 EUR	34 743	35 958	34 537	18
2912 42 005	- für Kreiselpumpen	1000 EUR	56 172	77 190	69 039	32
2912 42 009	- für andere Flüssigkeitspumpen und für Hebewerke für Flüssigkeiten	1000 EUR	90 503	112 362	103 173	43
	Teile für Luft- oder Vakuumpumpen, Luft- o.a. Gaskompressoren, Ventilatoren usw.					
2912 43 002	- für Ventilatoren	1000 EUR	23 160	17 692	17 482	21
2912 43 005	- für Kältekompressoren	1000 EUR	12 445	8 879	.	3
2912 43 009	- für andere Luft- und Vakuumpumpen, Luft- o.a. Gas-Kompressoren	1000 EUR	181 977	154 562	151 497	56
	Installation, Reparatur und Instandhaltung von Pumpen und Kompressoren					
	Installation von Pumpen und Kompressoren					
2912 91 001	- von Druckluftmotoren und -zylindern, Hydromotoren, -zylindern, -systemen und -aggregaten	1000 EUR	1 335	1 920	1 791	7
2912 91 005	- von Kompressoren und Vakuumpumpen	1000 EUR	10 529	14 650	10 037	16
2912 91 008	- von anderen Pumpen	1000 EUR	14 960	16 188	11 631	30
	Reparatur und Instandhaltung von Pumpen und Kompressoren					
2912 92 001	- von Druckluftmotoren und -zylindern, Hydromotoren, -zylindern, -systemen und -aggregaten	1000 EUR	14 569	18 253	20 585	50
2912 92 005	- von Kompressoren und Vakuumpumpen	1000 EUR	29 187	55 189	30 916	48
2912 92 008	- von anderen Pumpen	1000 EUR	46 958	55 209	52 843	89
	Armaturen					
	Armaturen u.ä. Apparate für Rohr- und Schlauchleitungen, Dampfkessel, Sammelbehälter usw.					
	Druckminderventile, Ventile für ölhdraulische oder pneumatische Energieübertragung, Rückschlagklappen und -ventile, Überdruck- und Sicherheitsventile					
2913 11 340	- - Druckminderventile	t	972	1 015	1 019	14
	- kombiniert mit Filtern oder Olem	1000 EUR	36 475	34 866	37 718	
2913 11 350	- - aus Gußeisen oder Stahl, nicht kombiniert mit Filtern oder Olem	t	8 598	240	355	7
		1000 EUR		6 280	8 966	

## 4 Produktion nach Güterarten - Deutschland

Melde-Nr.	Bezeichnung	Einheit	1. VJ 2007	4. VJ 2007	1. VJ 2008	1. VJ 2008 Anzahl Unternehmen
1	2	3	4	5	6	7
2913 11 391	- - aus anderen Werkstoffen - - für die autogene Metall- bearbeitung	t 1000 EUR	8 400	7 643	6 592	5
2913 11 399	- - - Andere Druckminderventile	t 1000 EUR	47 3 452	48 3 939	46 3 867	4
2913 11 530	- Ventile für ölhdraulische oder pneumatische Energieübertragung - für ölhdraulische Energieübertragung	t 1000 EUR	8 633 304 637	9 033 302 049	10 073 342 522	42
2913 11 550	- für Pneumatische Energieübertragung	t 1000 EUR	3 648 203 255	3 515 199 095	4 010 217 107	20
2913 11 723	- Rückschlagklappen und -Ventile; Überdruck- und Sicherheitsventile; Ventile für Reifen u. Luftschläuche - - Rückschlagklappen und -Ventile - - - aus Eisen oder Stahl	t 1000 EUR	402 4 977	378 4 968	334 4 314	15
2913 11 729	- - - aus anderen Werkstoffen	t 1000 EUR	402 4 977	378 4 968	334 4 314	15
2913 11 763	- Überdruck- u. Sicherheitsven- tile, Ventile für Reifen oder Luftschläuche - - - aus Eisen oder Stahl	t 1000 EUR	1 275 34 761	1 443 38 391	1 351 35 926	20
2913 11 769	- - - aus anderen Werkstoffen	t 1000 EUR	642 28 546	598 24 193	667 28 185	15
2913 12 331	Sanitärarmaturen; Armaturen für Heizkörper von Zentralheizungen - Sanitärarmaturen - - Mischarmaturen - - - Einhandmischer	t 1000 EUR	5 527 131 480	4 829 120 807	5 361 119 790	17
2913 12 333	- - - Zweigriffmischer	t 1000 EUR	1 698 81 968	1 496 78 980	1 676 74 610	13
2913 12 335	- - - Thermostatararmaturen für den Sanitärbereich	t 1000 EUR	3 052 59 501	2 952 57 798	3 690 58 807	12
2913 12 353	- - Andere Sanitärarmaturen - - - Brausen und Zubehör	t 1000 EUR	3 834 78 136	3 891 74 866	4 015 72 665	9
2913 12 354	- - - Stand- und Auslaufventile	t 1000 EUR	.	.	.	7
2913 12 355	- - - Eckventile	t 1000 EUR	441 6 851	420 6 476	529 7 990	6
2913 12 356	- - - Druckspüler	t 1000 EUR	241 7 302	167 6 144	158 7 010	6
2913 12 357	- - - Geräteanschlussventile	t 1000 EUR	144 2 809	110 2 015	138 2 634	3
2913 12 358	- - - Andere Sanitärarmaturen, a.n.g. (z.B. Ab- und Überlauf- armaturen)	t 1000 EUR	13 010 213 651	10 001 175 014	12 671 211 239	18
2913 12 530	- Armaturen für Heizkörper von Zentralheizungen - - Thermostatventile	t 1000 EUR	2 379 28 645	.	.	7
2913 12 550	- - Andere Armaturen für Heizkörper von Zentralheizungen (ohne Thermostatventile)	t 1000 EUR	5 005 62 289	4 078 53 568	4 405 56 540	16
2913 13 130	Regelventile, Schieber und andere Armaturen - Regelventile - - Temperaturregelventile	t 1000 EUR	179 11 742	176 12 945	164 13 416	9
2913 13 151	- - - Stellventile	t 1000 EUR	2 173 33 256	1 949 39 676	2 258 38 671	14
2913 13 152	- - - Stellhähne	t 1000 EUR	245 4 695	223 4 256	245 3 913	3
2913 13 154	- - - Stellklappen	t 1000 EUR	809 33 088	907 39 239	820 36 940	6
2913 13 157	- - - Drehkegelventile	t 1000 EUR	297 13 942	409 18 882	455 17 949	3
2913 13 159	- - - Regelventile, a.n.g.	t 1000 EUR	6 281 73 799	6 178 81 409	6 949 78 143	37
2913 13 330	- Schieber - - aus Gusseisen	t 1000 EUR	1 394 8 413	1 021 7 559	1 459 9 742	12
2913 13 350	- - aus Stahl	t 1000 EUR	1 230 18 313	1 271 19 560	1 093 18 386	16

## 4 Produktion nach Güterarten - Deutschland

Melde-Nr.	Bezeichnung	Einheit	1. VJ 2007	4. VJ 2007	1. VJ 2008	1. VJ 2008 Anzahl Unternehmen
1	2	3	4	5	6	7
2913 13 370	- - aus anderen Werkstoffen	t	90	83	81	6
	- Ventile	1000 EUR	2 441	2 575	2 502	
2913 13 530	- - aus Gusseisen	t	2 252	1 874	2 122	14
		1000 EUR	28 716	25 815	26 531	
2913 13 550	- - aus Stahl	t	4 514	4 846	5 050	37
		1000 EUR	114 094	121 431	122 387	
2913 13 570	- - aus anderen Werkstoffen	t	9 057	7 543	9 318	49
	- Kugel-, Kegel- und Zylinderhähne, Klappen, Membranarmaturen	1000 EUR	149 277	134 623	157 942	
2913 13 733	- - - aus Gusseisen	t	991	1 060	975	10
		1000 EUR	11 757	11 377	11 094	
2913 13 735	- - - aus Stahl	t	4 766	5 210	4 754	23
		1000 EUR	69 194	82 848	77 855	
2913 13 739	- - - aus anderen Werkstoffen	t	794	682	713	16
	- - Klappen (ohne Rückschlagklappen)	1000 EUR	11 500	9 443	10 750	
2913 13 753	- - - aus Gusseisen	t	2 164	2 016	2 039	15
		1000 EUR	23 242	28 016	24 013	
2913 13 755	- - - aus Stahl	t	1 270	1 205	1 402	10
		1000 EUR	12 258	18 840	22 047	
2913 13 759	- - - aus anderen Werkstoffen	t	125	93	145	6
		1000 EUR	2 447	1 712	2 795	
2913 13 770	- - Membranarmaturen	t	.	.	.	4
	- Andere Armaturen	1000 EUR	.	17 320	19 000	
2913 13 801	- - Andere Sicherheitsarmaturen, a.n.g.	t	1 846	3 300	2 016	16
		1000 EUR	35 894	55 400	38 189	
2913 13 802	- - Andere Absperrarmaturen (ohne Hähne und Klappen) aus Gusseisen, a.n.g.	t	4 035	3 513	3 962	18
		1000 EUR	32 412	32 419	35 042	
2913 13 803	- - Andere Absperrarmaturen (ohne Hähne und Klappen) aus Stahl, a.n.g.	t	2 911	2 825	3 225	17
		1000 EUR	29 346	31 360	36 926	
2913 13 804	- - Andere Absperrarmaturen (ohne Hähne und Klappen) aus anderen Werkstoffen, a.n.g.	t	3 711	3 740	3 732	27
		1000 EUR	55 988	53 019	52 827	
2913 13 805	- - Überwachungsarmaturen	t	4 797	3 965	4 723	20
		1000 EUR	78 702	78 014	85 110	
2913 13 806	- - Ableiter, Abscheider, Be- und Entlüfter	t	819	1 161	1 037	24
		1000 EUR	21 994	26 463	24 614	
2913 20 001	Teile für Armaturen u.ä. Apparate für Rohr- und Schlauchleitungen, Dampfkessel, Sammelbehälter usw.					
	- für Ventile für die ölhdraulische Energieübertragung	1000 EUR	19 797	22 161	24 566	23
2913 20 002	- für Ventile für die Pneumatische Energieübertragung	1000 EUR	11 609	12 805	12 722	12
2913 20 009	- für andere Armaturen u.ä. Apparate für Rohr- und Schlauchleitungen, Dampfkessel, Sammelbehälter usw.	1000 EUR	113 152	104 777	118 451	83
2913 91 000	Installation, Reparatur und Instandhaltung von Armaturen u.ä. Apparaten für Rohr- und Schlauchleitungen, Dampfkesseln, Sammelbehältern oder ähnlichen Behältern aus Metall					
	- Installation von Armaturen u.ä. Apparaten für Rohr- und Schlauchleitungen, Dampfkesseln, Sammelbehältern o.ä. Behältern aus Metall	1000 EUR	4 818	6 433	5 528	9
2913 92 001	Reparatur und Instandhaltung von Armaturen und ähnlichen Apparaten für Rohr- und Schlauchleitungen, Dampfkesseln, Sammelbehältern o.ä. Behältern aus Metall					
	- von Ventilen für ölhdraulische und pneumatische Energieübertragung sowie Druckluftwartungseinheiten	1000 EUR	5 133	6 062	7 385	18
2913 92 009	- von anderen Armaturen u.ä. Apparaten	1000 EUR	29 146	44 725	39 436	45
2914 10 300	Lager, Getriebe, Zahnräder und Antriebsselemente Wälzlager (z.B. Kugellager, Rollenlager, Nadellager) - Kugellager	t	15 982	15 434	16 061	24
		1000 EUR	255 428	242 775	267 676	

## 4 Produktion nach Güterarten - Deutschland

Melde-Nr.	Bezeichnung	Einheit	1. VJ 2007	4. VJ 2007	1. VJ 2008	1. VJ 2008 Anzahl Unternehmen
1	2	3	4	5	6	7
2914 10 530	- Kegellager, Tonnenlager, Zylinderrollenlager - Kegellager (einschl. Zusammenstellungen aus Kegeln und Kegellagerrollen)	t 1000 EUR	125 893	131 221	129 306	7
2914 10 550	- - Tonnenlager (Pendelrollenlager)	t 1000 EUR	.	.	.	1
2914 10 570	- - Zylinderrollenlager	t 1000 EUR	11 016 230 524	11 306 231 716	12 121 249 165	7
2914 10 700	- Nadellager	t 1000 EUR	3 562 75 418	3 290 67 182	3 344 71 769	4
2914 10 900	- Andere Wälzlager (einschl. kombinierter Wälzlager)	t 1000 EUR	103 430	103 402	127 279	9
2914 21 300	Getriebe, Zahnräder, Lagergehäuse u.ä. Antriebselemente Gelenkketten, aus Eisen oder Stahl - Rollenketten für Fahrräder, Mopeds und Kraftfahrzeuge	t 1000 EUR	473	282	441	3
2914 21 530	- - Andere Rollen- und Gelenkketten - - Andere Rollenketten	t 1000 EUR	12 660 57 745	11 014 49 036	12 228 56 495	6
2914 21 550	- - Andere Gelenkketten	t 1000 EUR	11 914 41 898	9 735 40 252	9 672 39 551	16
2914 22 300	Ketten, Kurbeln und Wellen - Kurbeln und Kurbelwellen	t 1000 EUR	4 139 56 005	4 456 64 657	6 293 73 688	8
2914 22 530	- - Andere Wellen - - Gelenkwellen	t 1000 EUR	4 793 39 828	4 080 33 479	4 833 37 269	10
2914 22 550	- - Andere Wellen (ohne Gelenkwellen)	t 1000 EUR	6 480 55 449	5 676 49 985	6 810 56 328	22
2914 23 300	Lagergehäuse; Gleitlager und Lagerschalen - Lagergehäuse mit eingebauten Wälzlager	t 1000 EUR	1 150 15 808	1 222 14 347	1 556 17 770	6
2914 23 500	- Lagergehäuse ohne eingebaute Wälzlager; Gleitlager u. Lagerschalen	t 1000 EUR	11 937 235 321	11 679 221 728	12 384 240 945	42
2914 24 320	Getriebe, auch in Form von Wechsel- oder Schaltgetrieben oder Drehmomentwandlern; Kugel- oder Rollenrollspindeln - Stimmradgetriebe, Kegelrad- und Kegelstimmradgetriebe, Schneckengetriebe (Zahnradgetriebe) - - Stimmradgetriebe	t 1000 EUR	21 293 227 988	22 083 231 663	24 860 252 410	53
2914 24 330	- - Kegelrad- und Kegelstimmradgetriebe	t 1000 EUR	11 806 127 367	12 737 137 248	10 797 119 909	38
2914 24 340	- - Schneckengetriebe	t 1000 EUR	4 490 54 729	5 704 63 157	4 296 54 198	38
2914 24 430	- - Andere Zahnradgetriebe - - Planetengetriebe	t 1000 EUR	38 756 405 081	41 221 499 262	42 194 523 086	32
2914 24 450	- - Andere Zahnradgetriebe für stationäre Zwecke	t 1000 EUR	2 450 56 652	2 584 62 141	2 841 67 691	9
2914 24 470	- - Zahnradgetriebe für Wasserfahrzeuge	t 1000 EUR	2 798 51 924	3 446 58 384	3 800 61 689	4
2914 24 510	- - Schaltgetriebe - - für Landmaschinen	t 1000 EUR	14 255 86 427	11 962 73 016	14 960 91 777	4
2914 24 530	- - für andere selbstfahrende Maschinen	t 1000 EUR	23 902 168 669	23 294 165 053	24 464 172 783	6
2914 24 550	- - Mechanische, stufenlos regelbare Getriebe	t 1000 EUR	2 833 24 459	2 695 23 576	3 163 26 205	14
2914 24 570	- - Hydrostatische, stufenlos regelbare Getriebe	t 1000 EUR	.	.	.	2
2914 24 590	- - Hydrodynamische, stufenlos regelbare Getriebe; Drehmomentwandler	t 1000 EUR	7 775 102 413	.	8 538 111 814	3
2914 24 730	- - Andere Getriebe - - Kugel- oder Rollenrollspindeln	t 1000 EUR	1 430 39 451	1 606 39 859	1 602 42 504	13
2914 24 750	- - Andere Getriebe (z.B. Reibradgetriebe)	t 1000 EUR	3 041 35 224	3 969 36 463	3 743 36 527	17
2914 25 000	Schwungräder sowie Riemen- und Seilscheiben (einschl. Seilrollenblöcke für Flaschenzüge)	t 1000 EUR	3 409 47 000	3 507 40 164	4 279 42 794	9

## 4 Produktion nach Güterarten - Deutschland

Melde-Nr.	Bezeichnung	Einheit	1. VJ 2007	4. VJ 2007	1. VJ 2008	1. VJ 2008 Anzahl Unternehmen
1	2	3	4	5	6	7
2914 26 310	Schaltkupplungen und andere Wellenkupplungen (einschl. Universalkupplungen) - - Elastische Kupplungen, drehstarre Kupplungen	t 1000 EUR	9 487 111 128	10 322 120 433	11 386 132 576	24
2914 26 330	- - hydraulische Kupplungen	t 1000 EUR	516 16 522	644 20 469	653 20 185	5
2914 26 350	- - Reibungskupplungen und -bremsen	t 1000 EUR	1 157 23 606	1 164 23 510	1 253 25 705	17
2914 26 370	- - Freilaufkupplungen (einschl. Rücklaufsperrn)	t 1000 EUR	280 17 827	234 14 860	281 17 418	5
2914 26 390	- - Andere Kupplungen	t 1000 EUR	1 654 17 616	18 834	20 967	11
2914 31 300	Teile für Lager, Getriebe, Zahnräder und Antriebs Elemente Teile für Wälzlager - Kugeln, Rollen und Nadeln	t 1000 EUR	12 586 90 620	11 135 81 222	12 622 95 861	9
2914 31 500	- Andere Teile für Wälzlager (z.B. Spann- und Abziehhülsen)	1000 EUR	165 940	173 223	194 074	10
2914 32 000	Teile für Gelenkketten, aus Eisen oder Stahl	1000 EUR	.	.	.	1
2914 33 300	Teile für Wellen, Kurbeln, Gleitlager, Lagergehäuse und Lagerschalen, Getriebe, Schwungräder, Rieren- und Seilscheiben, Wellenkupplungen - für Lagergehäuse von Wälzlager aller Art	1000 EUR	44 195	51 113	67 356	12
2914 33 510	- für Wellen, Kurbeln, Gleitlager, Lagerschalen, Getriebe, Schwungräder, Rieren- und Seilscheiben, Wellenkupplungen - - Kettenräder	1000 EUR	34 125	34 113	39 277	29
2914 33 520	- - Stirnräder	1000 EUR	122 925	136 983	116 678	70
2914 33 530	- - Kegelräder	1000 EUR	23 666	24 189	25 326	28
2914 33 540	- - Schnecken und Schneckenräder	1000 EUR	21 475	10 450	11 571	23
2914 33 550	- - Andere Zahnräder und Zahnstangen	1000 EUR	32 013	33 509	37 214	34
2914 33 560	- - Teile für Getriebe	1000 EUR	152 107	159 155	217 547	76
2914 33 570	- - Teile für Kupplungen	1000 EUR	21 641	22 192	22 232	17
2914 33 590	- - Andere Teile, a.n.g.	1000 EUR	125 331	124 503	133 073	54
2914 90 000	Installation, Reparatur und Instandhaltung von Lagern, Getrieben, Zahnrädern und Antriebs Elementen	1000 EUR	33 243	32 528	34 623	35
2921 11 300	Sonstige Maschinen für unspezifische Verwendung Ofen und Brenner, Teile dafür Brenner für Feuerungen; automatische Feuerungen (einschließlich ihrer mechanischen Beschicker, mechanischen Roste, mechanischen Entascher u.ä. Vorrichtungen) - Brenner für flüssigen Brennstoff	St 1000 EUR	47 184 38 880	41 856 35 016	43 912 34 690	12
2921 11 501	- Andere Brenner (einschl. kombinierter Brenner) - - für gasförmige Stoffe	St 1000 EUR	13 362 29 772	15 672 34 712	14 101 33 192	14
2921 11 509	- - Andere Brenner (einschl. kombinierter Brenner)	St 1000 EUR	4 684 15 961	2 057 19 023	3 631 16 213	9
2921 11 700	- Automatische Feuerungen (einschl. mechanischer Beschicker, Rosten, Entaschern u.ä. Vorrichtungen)	St 1000 EUR	.	33 8 676	.	2
2921 12 300	Nichtelektrische Industrie- und Laboratoriumsöfen (ohne Backöfen), Abfallverbrennungsöfen - Industrie- und Laboratoriumsöfen zum Schmelzen, Rösten oder anderem Warmbehandeln von Erzen, Schwefelkies oder Metallen	St 1000 EUR	111 55 254	130 83 654	117 42 888	16
2921 12 500	- Abfallverbrennungsöfen	t 1000 EUR	.	.	.	1
2921 12 900	- Andere nichtelektrische Industrie- und Laboratoriumsöfen	t 1000 EUR	5 879 28 473	13 274 43 706	2 218 8 445	4

## 4 Produktion nach Güterarten - Deutschland

Melde-Nr.	Bezeichnung	Einheit	1. VJ 2007	4. VJ 2007	1. VJ 2008	1. VJ 2008 Anzahl Unternehmen
1	2	3	4	5	6	7
2921 13 300	Elektrische Industrie- und Laboratoriumsöfen (einschl. Induktionsöfen und Ofen mit dielektrischer Erwärmung); Industrie- und Laboratoriumsapparate zum Warmbehandeln von Stoffen mittels Induktion oder dielektrischer Erwärmung - Backöfen (Widerstandsöfen mit indirekter Beheizung) für Brotfabriken, Bäckereien, Konditoreien und Keksfabriken	St 1000 EUR	4 468 17 418	5 086 22 109	4 869 19 732	10
2921 13 510	- Andere Widerstandsöfen mit indirekter Beheizung; Ofen und Apparate zum Warmbehandeln von Stoffen mittels Induktion oder dielektrischer, kapazitiver Erwärmung; andere elektrische Industrie- und Laboratoriumsöfen - Widerstandsöfen mit indirekter Beheizung (ohne Backöfen)	t St 1000 EUR	1 975 9 050 69 076	2 562 9 279 99 797	2 500 10 076 84 742	20
2921 13 530	- - Induktionsöfen	t St 1000 EUR	594 47 30 306	2 467 86 57 488	1 066 46 17 815	5
2921 13 550	- - Öfen mit dielektrischer Erwärmung; Apparate zum Warmbehandeln von Stoffen mittels Induktion oder dielektrischer Erwärmung; andere elektrische Industrie- und Laboratoriumsöfen	t St 1000 EUR	780 4 850 26 528	1 246 2 025 42 493	929 2 560 31 296	23
2921 13 570	- - Infrarotöfen	t St 1000 EUR	.	.	.	1
2921 14 300	Teile für Brenner, Industrie- und Laboratoriumsöfen, Verbrennungsöfen, Induktionsöfen u.ä. - für Brenner und Automatische Feuerungen	1000 EUR	32 602	36 330	42 514	23
2921 14 500	- für nichtelektrische Industrie- und Laboratoriumsöfen	1000 EUR	83 534	26 107	29 945	16
2921 14 700	- für elektrische Industrie- und Laboratoriumsöfen und Apparate zum Warmbehandeln von Stoffen	1000 EUR	28 501	32 156	32 041	40
2921 91 000	Installation, Reparatur und Instandhaltung von Ofen und Brennern Installation von Ofen und Brennern	1000 EUR	7 435	8 212	7 471	25
2921 92 000	Reparatur und Instandhaltung von Ofen und Brennern	1000 EUR	30 466	36 194	31 797	57
2922 11 300	Hebezeuge und Fördermittel Hebezeuge und Fördermittel, Teile dafür Flaschenzüge - mit Elektromotor	St 1000 EUR	25 234 48 894	25 177 55 238	27 720 52 856	10
2922 11 500	- Handkettenflaschenzüge	St 1000 EUR	917 .	1 043 .	824 .	4
2922 11 700	- Andere Flaschenzüge	St 1000 EUR	1 971 .	6 018 .	2 537 .	4
2922 12 300	Fördermaschinen für Bergwerke; Spezialzugwinden für den Untertagebergbau; andere Zugwinden und Spille - Fördermaschinen für Bergwerke, zum Hochziehen und Herablassen der Förderkörbe oder Skips; Spezialzugwinden für den Untertagebergbau - Andere Zugwinden und Spille mit Elektromotor oder Kolbenverbrennungsmotor	St 1000 EUR	- -	- -	- -	-
2922 12 530	- - mit Elektromotor	St 1000 EUR	589 19 326	595 22 070	649 15 406	9
2922 12 550	- - mit Kolbenverbrennungsmotor	St 1000 EUR	8 371	12 046	8 551	3
2922 12 700	- Andere Zugwinden und Spille	St 1000 EUR	17 003 15 121	14 394 18 955	18 065 20 139	10
2922 13 300	Ortsfeste Hebeöhlen für Kraftfahrzeugwerkstätten und andere Hubwinden - Ortsfeste Hebeöhlen für Kraftfahrzeugwerkstätten	St 1000 EUR	8 142 23 066	8 405 26 464	7 792 22 544	11

## 4 Produktion nach Güterarten - Deutschland

Melde-Nr.	Bezeichnung	Einheit	1. VJ 2007	4. VJ 2007	1. VJ 2008	1. VJ 2008 Anzahl Unternehmen
1	2	3	4	5	6	7
2922 13 501	- Andere hydraulische Hubwinden (z.B. Hubarbeitsbühnen)	St	2 968	3 315	3 310	20
	- - Hubarbeitsbühnen	1000 EUR	30 835	42 848	34 894	
2922 13 509	- - Andere hydraulische Hubwinden	St	18 536	18 695	20 904	17
		1000 EUR	30 309	31 542	33 501	
2922 13 700	- Andere Hubwinden	St	311 507	307 341	248 172	13
		1000 EUR	26 369	30 205	28 175	
2922 14 200	Derrickkrane; Kabelkrane, Laufkrane, Verladebrücken u.a. Krane; fahrbare Hubportale, Portalhubkraftkarren und Krankraftkarren	St	2 916	3 386	3 367	19
	- Konsol- und Wandlaufkrane	1000 EUR	54 864	95 188	81 665	
2922 14 330	- Hubportale und Portalhubkraftkarren, andere Laufkrane, Portalkrane (ohne Portaldrehkrane), Verladebrücken	St				6
	- - Hubportale und Portalhubkraftkarren, auf luftbereiften Rädern fahrend	1000 EUR	113 546	123 211	112 252	
2922 14 350	- - Andere Laufkrane, Portalkrane (ohne Portaldrehkrane), Verladebrücken	St				20
		1000 EUR	49 919	43 684	38 331	
2922 14 430	- Tumdrehkrane, Portaldrehkrane	St				5
	- - Tumdrehkrane	1000 EUR	.	394	403	
				120 443	.	
2922 14 450	- - Portaldrehkrane	St				3
		1000 EUR	88 761	101 363	105 396	
2922 14 500	- Krankraftkarren und andere selbstfahrende Maschinen, Apparate und Geräte	St				2
		1000 EUR	.	.	.	
2922 14 600	- Andere Krane, zum Aufbau auf Straßenfahrzeuge	St	1 069	1 019	1 015	5
		1000 EUR	25 650	31 288	27 726	
2922 14 700	- Andere Krane, a.n.g.	St	2 306	2 227	2 600	16
		1000 EUR	81 593	93 093	100 459	
2922 15 130	Elektrokraftkarren und andere mit Hebevorrichtung ausgerüstete Karren; andere Karren	St				14
	- - zum Heben auf eine Höhe von 1 m oder mehr	1000 EUR	12 987	15 694	14 496	
			220 031	286 510	266 393	
2922 15 150	- - Andere Elektrokraftkarren	St	5 844	6 400	6 001	7
		1000 EUR	69 131	79 605	77 070	
2922 15 330	- selbstfahrende Karren mit Hebevorrichtung, nicht elektrisch	St				5
	- - zum Heben auf eine Höhe von 1 m oder mehr	1000 EUR	7 184	9 255	7 730	
			185 322	251 441	203 169	
2922 15 350	- - Andere selbstfahrende Karren	St				1
		1000 EUR	.	.	.	
2922 15 500	- Handhubwagen, -roller und andere Karren	St				7
		1000 EUR	3 691	5 331	11 334	
				4 118	4 116	
2922 15 730	- Andere Kraftkarren, ohne Hebevorrichtung	St				6
	- - Elektrokraftkarren	1000 EUR	6 390	5 081	5 000	
2922 15 750	- - Andere Kraftkarren	St	334	438	184	3
		1000 EUR	6 004	7 333	3 384	
2922 16 301	Personen- und Lastenaufzüge, Rolltreppen und Rollsteige	St				31
	- Personen- und Lastenaufzüge, elektrisch (z.B. Bauaufzüge, Fördervorrichtungen mit Körben oder Skips)	1000 EUR	1 859	2 339	1 951	
	- - Personenaufzüge mit einer Geschwindigkeit von weniger als 1,6 m/s		46 302	64 800	53 287	
2922 16 302	- - Personenaufzüge mit einer Geschwindigkeit von 1,6 m/s oder mehr	St				7
		1000 EUR	14 214	21 225	32 237	
			567	509	040	
2922 16 303	- - Bauaufzüge	St	1 610	2 693	2 900	7
		1000 EUR	14 725	23 472	22 477	
2922 16 306	- - Lastenaufzüge mit einer Tragkraft bis 2500 kg	St	93	100	67	12
		1000 EUR	3 056	5 338	2 794	
2922 16 307	- - Lastenaufzüge mit einer Tragkraft von mehr als 2500 kg	St	33	24	27	8
		1000 EUR	1 957	1 932	2 453	
2922 16 308	- - Andere Aufzüge, elektrisch	St				1
		1000 EUR	.	.	.	

## 4 Produktion nach Güterarten - Deutschland

Melde-Nr.	Bezeichnung	Einheit	1. VJ 2007	4. VJ 2007	1. VJ 2008	1. VJ 2008 Anzahl Unternehmen
1	2	3	4	5	6	7
2922 16 501	- Andere Personen- und Lastenaufzüge - - hydraulische Personenaufzüge mit einer Tragkraft bis 630 kg	St 1000 EUR	63 2 160	100 3 485	75 2 441	16
2922 16 502	- - hydraulische Personenaufzüge mit einer Tragkraft über 630 kg	St 1000 EUR	80 3 812	117 5 546	75 3 887	16
2922 16 504	- - hydraulische Lastenaufzüge mit einer Tragkraft bis 2500 kg	St 1000 EUR	69 2 124	75 1 777	71 2 058	7
2922 16 505	- - hydraulische Lastenaufzüge mit einer Tragkraft über 2500 kg	St 1000 EUR	289 .	. .	434 20 446	9
2922 16 509	- - Andere Personen- und Lastenaufzüge	St 1000 EUR	1 470 26 304	2 160 62 956	1 652 34 051	22
2922 16 700	- Rolltreppen und Rollsteige	St 1000 EUR	. .	. .	. .	1
2922 17 100	- Stetigförderer (ohne solche für Untertagebergbau) - Pneumatische Stetigförderer für die Landwirtschaft	St 1000 EUR	. .	. .	. .	2
2922 17 330	- - Andere Pneumatische Stetigförderer - - für Schüttgut	St 1000 EUR	3 755 38 671	8 166 98 278	7 840 41 935	17
2922 17 350	- - Andere Pneumatische Stetigförderer (z.B. Rohpostanlagen)	St 1000 EUR	435 10 193	504 22 404	428 14 794	7
2922 17 500	- Stetigförderer mit Kùbeln, für Waren	St 1000 EUR	2 784 17 259	4 393 21 420	2 925 16 021	6
2922 17 731	- - Stetigförderer mit Bändern oder Gurten - - für Schüttgut (ohne solche für den Untertagebergbau) (z.B. Großförderbandanlagen für den Tagebau, Absetzer, Abraum-Förderbrücken) - - für den Tagebau	St 1000 EUR	5 960 49 894	6 537 116 416	3 742 20 501	15
2922 17 739	- - - Andere Stetigförderer mit Bändern oder Gurten für Schüttgut	St 1000 EUR	7 861 58 252	8 692 108 389	9 526 60 635	34
2922 17 750	- - Andere Stetigförderer mit Bändern und Gurten, für Waren	St 1000 EUR	26 718 91 196	29 913 112 452	26 833 102 972	59
2922 17 930	- - Scheibenrollenbahnen u.a. Rollenbahnen; andere Stetigförderer - - Scheibenrollenbahnen und andere Rollenbahnen	St 1000 EUR	8 450 38 398	8 983 49 906	8 128 40 956	36
2922 17 950	- - Andere Stetigförderer für Waren	St 1000 EUR	39 926 240 439	53 843 390 063	50 354 224 351	95
2922 18 100	- Aufschieber, Vorzieher, Ungleiser u.a. Vorrichtungen zum Bewegen von Schienenfahrzeugen; Seilschwebbahnen usw.; andere Maschinen usw. zum Beladen, Entladen oder Fördern - Aufschieber, Vorzieher, Ungleiser (Schiebebühnen), Kipper u.a. Vorrichtungen zum Bewegen von Schienenfahrzeugen	St 1000 EUR	. .	6 441 .	. .	3
2922 18 200	- Seilschwebbahnen, Sessel- und Schlepplifte; Zugmechanismen für Standseilbahnen	St 1000 EUR	- .	- .	- .	-
2922 18 300	- Rollgänge für Walzwerke, Kipper, Wender und Manipulatoren für Rohblöcke, Luppen, Stäbe, Platten (ohne Schmiedemanipulatoren, Beschickungseinrichtungen, ohne solche für Krane)	St 1000 EUR	25 9 291	29 20 533	23 17 078	4
2922 18 500	- Ladermaschinen für die Landwirtschaft, a.n.g. (z.B. Schlepperanbaulader)	St 1000 EUR	3 414 29 213	2 758 27 688	3 854 33 284	5
2922 18 730	- - Andere Maschinen, Apparate und Geräte zum Heben, Befüllen und Entladen oder Fördern (einschl. Schmiedemanipulatoren, Beschickungseinrichtungen) (ohne solche für die Landwirtschaft) - - Hubtische, Ladebrücken, Hubladebühnen	St 1000 EUR	3 802 18 421	3 700 20 536	3 709 17 822	14
2922 18 750	- - Regalbediengeräte	St 1000 EUR	215 32 249	382 49 731	250 30 743	10

## 4 Produktion nach Güterarten - Deutschland

Melde-Nr.	Bezeichnung	Einheit	1. VJ 2007	4. VJ 2007	1. VJ 2008	1. VJ 2008 Anzahl Unternehmen
1	2	3	4	5	6	7
2922 18 770	- - Andere Maschinen, Apparate und Geräte zum Heben, Befördern oder Fördern (einschl. Schiedemmanipulatoren, Beschickungseinrichtungen) Teile für Hebezeuge und Fördermittel - für Fördermaschinen (Untertagebergbau), Stapelkarren, andere Maschinen, Apparate und Geräte zum Heben usw.	St 1000 EUR	24 100 125 646	24 542 201 643	31 669 129 252	78
2922 19 301	- - für Kraftkarren mit Hebevorrichtung	1000 EUR	105 081	114 589	121 638	39
2922 19 305	- - für Stetigförderer	1000 EUR	71 995	80 727	83 630	94
2922 19 308	- - für andere Fördermaschinen für den Untertagebergbau	1000 EUR	41 191	30 857	44 891	24
2922 19 309	- - für andere Maschinen, Apparate und Geräte zum Heben, Fördern usw. (ohne solche für Krane, Aufzüge und Rolltreppen)	1000 EUR	103 002	122 800	126 951	101
2922 19 503	- für Förderkörbe, Personenaufzüge, Lastenaufzüge oder Rolltreppen - für Förderkörbe	1000 EUR	1 289	1 767	1 591	5
2922 19 504	- für Personenaufzüge, Lastenaufzüge	1000 EUR	83 085	86 993	82 854	32
2922 19 508	- für Rolltreppen	1000 EUR	.	.	.	2
2922 19 700	- für Kraftkarren ohne Hebevorrichtung	1000 EUR	.	.	.	13
2922 20 000	Eimer, Kübel, Schaufeln, Löffel, Greifer und Zangen für Krane, Bagger usw. Installation, Reparatur und Instandhaltungen von Hebezeugen und Fördermitteln Installation von Hebezeugen und Fördermitteln (ohne Aufzüge und Rolltreppen)	t 1000 EUR	8 137 40 917	8 109 38 489	8 754 43 836	21
2922 91 003	- für den Bergbau	1000 EUR	162	877	81	3
2922 91 009	- für andere Zwecke	1000 EUR	45 613	57 057	48 428	92
2922 92 001	Reparatur und Instandhaltung von Hebezeugen und Fördermitteln (einschl. solcher von Aufzügen, Rolltreppen und Rollsteigen) - für den Bergbau	1000 EUR	13 704	17 972	13 834	24
2922 92 002	- für die Bauwirtschaft	1000 EUR	5 203	7 012	5 546	20
2922 92 003	- von Aufzügen und Fahrtreppen (ohne solche für die Bauwirtschaft)	1000 EUR	305 186	233 514	341 343	55
2922 92 009	- von anderen Hebezeugen und Fördermitteln	1000 EUR	175 084	231 114	196 734	212
2923 11 320	Kälte- u. lufttechnische Erzeugnisse für gewerbliche Zwecke Wärmeaustauscher; Klimageräte und Tiefkühlgeräte; Apparate zum Filtrieren Wärmeaustauscher; Apparate und Vorrichtungen für die Verflüssigung von Luft oder anderen Gasen - Wärmeaustauscher - für lufttechnische Anlagen	St 1000 EUR	275 945 69 434	86 345	272 332 82 875	24
2923 11 330	- für die chemische und verwandte Industrie	St 1000 EUR	1 369 23 084	1 679 32 687	868 24 678	24
2923 11 350	- für die Nahrungsmittel- und Getränkeindustrie	St 1000 EUR	1 157 2 056	966 2 240	1 550 2 121	9
2923 11 370	- für andere Industrien	St 1000 EUR	249 727 125 584	251 191 178 171	258 032 194 872	36
2923 11 500	- Apparate und Vorrichtungen für die Verflüssigung von Luft oder anderen Gasen	St 1000 EUR	37 39 977	41 .	23 .	3
2923 12 201	Klimageräte - Klimageräte als Kompaktgeräte zum Einbau in Wände oder Fenster sowie Split-Systeme (Anlagen aus getrennten Einzelelementen) - Kompaktgeräte, zum Einbau in Wände oder Fenster	St 1000 EUR	39 937	48 364	30 740	11
2923 12 203	- - Splitsysteme	St 1000 EUR	28 920	957 29 864	32 633	10

## 4 Produktion nach Güterarten - Deutschland

Melde-Nr.	Bezeichnung	Einheit	1. VJ 2007	4. VJ 2007	1. VJ 2008	1. VJ 2008 Anzahl Unternehmen
1	2	3	4	5	6	7
2923 12 400	- Klimageräte für den Komfort von Personen in Kraftfahrzeugen	St 1000 EUR	2 263 375 157 204	2 316 487 148 700	2 560 848 159 063	9
2923 12 603	- Klimageräte, mit Kälteerzeugungs- vorrichtung	St 1000 EUR	-	-	-	-
2923 12 607	- - Mobile Klimageräte	St 1000 EUR	-	-	-	-
2923 12 607	- - Nichtmobile Kompaktgeräte (nicht zum Einbau in Wänden usw.)	St 1000 EUR	69 525	73 675	70 656	16
2923 12 700	- Andere Klimageräte, ohne Kälteerzeugungsanlage	St 1000 EUR	23 067 92 317	21 288 120 323	19 060 97 498	22
2923 13 330	Kühl-, Tiefkühl- und Gefrier- möbel u.a. Einrichtungen, Maschinen, Appa- rate und Geräte zur Kälteerzeugung; Wärmepumpen	St 1000 EUR	268 5 166	362 8 243	287 5 957	3
2923 13 330	- - für tiefgeköhlte Waren	St 1000 EUR	268 5 166	362 8 243	287 5 957	3
2923 13 350	- - Andere Schaukühlmöbel	St 1000 EUR	3 223 16 911	3 198 22 800	2 461 14 900	8
2923 13 400	- Gefrier- und Tiefkühlmöbel (ohne Gefrier-, Tiefkühltruhen mit einem Inhalt von 800 l oder weniger und Gefrier- und Tiefkühlschränke mit einem Inhalt von 900 l oder weniger)	St 1000 EUR	2 706 5 266	2 968 5 815	2 668 5 835	4
2923 13 500	- Andere Kühlmöbel	St 1000 EUR	12 586 31 626	13 497 28 466	14 703 29 317	22
2923 13 730	- Andere Einrichtungen, Maschinen, Apparate und Geräte zur Kälteer- zeugung; Wärmepumpen	St 1000 EUR	12 586 31 626	13 497 28 466	14 703 29 317	22
2923 13 730	- - Kompressionskälteerzeugungsein- richtungen, bei denen der Kondensator als Wärmeaus- taucher ausgebildet ist darunter zum Absatz bestimmt	St St 1000 EUR	* 2 610 2 610 34 809	3 419 3 419 39 735	3 220 3 220 34 437	17 17
2923 13 750	- - Absorptionswärmepumpen	St 1000 EUR	-	-	-	-
2923 13 750	- - Andere Einrichtungen, Maschinen, Apparate und Geräte zur Kälteer- zeugung; Kompressionswärme- pumpen	St 1000 EUR	-	-	-	-
2923 13 903	- - Kompressionswärmepumpen bis 15 kW Anschlussleistung	St 1000 EUR	25 082 50 576	10 380 26 721	13 124 29 285	10
2923 13 908	- - Kompressionswärmepumpen über 15 kW Anschlussleistung und andere Einrichtungen, Maschinen, Apparate und Geräte zur Kälteerzeugung	St 1000 EUR	36 679 135 130	34 649 156 339	31 382 144 007	44
2923 14 130	Apparate zum Filtrieren oder Reinigen von Gasen, a.n.g.	St 1000 EUR	26 288 28 800	28 412 36 151	20 654 30 481	18
2923 14 130	- - von Luft	St 1000 EUR	26 288 28 800	28 412 36 151	20 654 30 481	18
2923 14 150	- - Andere Apparate zum Filtrieren oder Reinigen von Luft	St 1000 EUR	56 453 89 550	58 367 134 161	66 276 98 860	67
2923 14 200	- von anderen Gasen, durch nasses Verfahren	St 1000 EUR	451 2 655	791 5 652	661 3 250	4
2923 14 200	- - von anderen Gasen, durch kata- lytisches Verfahren	St 1000 EUR	451 2 655	791 5 652	661 3 250	4
2923 14 403	- - Abgasreinigungssysteme für Straßenfahrzeuge	St 1000 EUR	2 506 050 346 395	2 538 766 378 811	2 492 850 351 566	11
2923 14 409	- - Andere katalytische Gasfiltrier- oder Gasreinigungssysteme	St 1000 EUR	1 819	4 192	1 032	3
2923 14 701	- von anderen Gasen, durch elektrostatisches Verfahren	St 1000 EUR	1 861 8 269	1 416 10 182	1 458 7 846	7
2923 14 702	- von anderen Gasen, durch thermisches Verfahren	St 1000 EUR	179 21 088	140 27 481	155 21 608	7
2923 14 709	- von anderen Gasen, durch andere Verfahren	St 1000 EUR	19 512 51 783	15 703 75 158	16 687 61 993	21
2923 20 300	Ventilatoren (ohne Tisch-, Boden-, Wand-, Decken-, Dach- oder Fenster-ventilatoren, mit einer Leistung von 125 W oder weniger)	St 1000 EUR	4 934 577 121 472	4 113 675	4 267 633 116 407	29 29
2923 20 300	- Axialventilatoren darunter zum Absatz bestimmt	St 1000 EUR	4 934 577 121 472	4 113 675	4 267 633 116 407	29 29
2923 20 500	- Zentrifugalventilatoren darunter zum Absatz bestimmt	St 1000 EUR	101 464	94 161	100 325	17 17

## 4 Produktion nach Güterarten - Deutschland

Melde-Nr.	Bezeichnung	Einheit	1. VJ 2007	4. VJ 2007	1. VJ 2008	1. VJ 2008 Anzahl Unternehmen
1	2	3	4	5	6	7
2923 20 700	- Andere Ventilatoren darunter zum Absatz bestimmt	St 1000 EUR	544 335 107 881	740 784 127 253	996 147 116 845	35 35
2923 30 100	Teile für Klimageräte, Kühl- und Gefrierschränke, Wärmepumpen, Wärmeaustauscher u.ä. - für Klimageräte	1000 EUR	177 306	203 175	179 866	50
2923 30 300	- Möbel, zur Aufnahme einer Kälteerzeugungseinrichtung hergerichtet	St 1000 EUR	.	.	.	1
2923 30 500	- Verdampfer und Kondensatoren (ohne solche für Haushaltsgeräte)	St 1000 EUR	14 259 9 565	15 849 12 759	16 139 10 947	7
2923 30 701	- Andere Teile für Kühl- u. Gefrierschränke, Wärmepumpen usw. - für Haushaltskühlschränke sowie für kombinierte Kühl- und Gefrierschränke mit gesonderten Außentüren	1000 EUR	3 788	3 561	4 047	5
2923 30 703	- für andere Kühl-, Tiefkühl- und Gefrierschränke und -truhen	1000 EUR	.	.	2 241	5
2923 30 708	- für Wärmepumpen und andere Einrichtungen, Maschinen, Apparate und Geräte zur Kälteerzeugung	1000 EUR	79 607	109 158	87 797	26
2923 30 901	- Teile für Apparate und Vorrichtungen zum Behandeln von Stoffen durch auf einer Temperaturänderung beruhende Vorgänge (z.B. Wärmeaustauscher, Trockner) - für nichtelektrische Durchlauferhitzer und Heißwasserspeicher	1000 EUR	.	.	.	6
2923 30 902	- für Wärmeaustauscher für lufttechnische Anlagen und Apparate und Vorrichtungen für die Verflüssigung von Luft oder anderen Gasen	1000 EUR	79 408	147 472	88 095	28
2923 30 903	- für Sterilisierapparate medizinische oder chirurgische Zwecke oder für Laboratorien	1000 EUR	11 215	11 628	12 858	7
2923 30 905	- für Apparate und Vorrichtungen für die Nahrungs- und Genussmittelindustrie	1000 EUR	9 220	10 737	9 210	12
2923 30 906	- für Apparate und Vorrichtungen für die chemische und verwandte Industrie	1000 EUR	11 536	9 119	8 986	18
2923 30 907	- für Trockner	1000 EUR	3 079	4 884	4 371	11
2923 30 909	- für Destillier- und Rektifizierapparate und andere Apparate und Vorrichtungen	1000 EUR	30 463	32 908	33 125	23
2923 91 001	Installation, Reparatur und Instandhaltung von kälte- und lufttechnischen Erzeugnissen, für gewerbliche Zwecke Installation von kälte- und lufttechnischen Erzeugnissen, für gewerbliche Zwecke - von Wärmeaustauschern (ohne solche für lufttechnische Erzeugnisse)	1000 EUR	18 353	25 406	21 923	12
2923 91 009	- von anderen kälte- und lufttechnischen Erzeugnissen, für gewerbliche Zwecke	1000 EUR	92 182	161 447	125 602	87
2923 92 001	Reparatur und Instandhaltung von kälte- und lufttechnischen Erzeugnissen, für gewerbliche Zwecke - von Wärmeaustauschern (ohne solche für lufttechnische Erzeugnisse)	1000 EUR	6 729	17 988	12 545	17
2923 92 009	- von anderen kälte- und lufttechnischen Erzeugnissen für gewerbliche Zwecke	1000 EUR	57 602	96 127	72 363	110

Melde-Nr.	Bezeichnung	Einheit	1. VJ 2007	4. VJ 2007	1. VJ 2008	1. VJ 2008 Anzahl Unternehmen
1	2	3	4	5	6	7
	Maschinen für unspezifische Verwendung, a.n.g. Generatorgas-, Wassergaserzeuger; Acetylenentwickler; Destillier- u. Rektifizierapparate; Apparate zum Filtrieren od. Reinigen von Flüssigkeiten; Öl-, Kraftstoff- und Luftansaugfilter für Kolbenverbrennungsmotoren					
2924 11 300	Generatorgas-, Wassergaserzeuger; Acetylenentwickler u.ä.; Destillier- und Rektifizierapparate	St	.			4
	- Generatorgas-, Wassergaserzeuger; Acetylenentwickler u.ä. mit Wasser arbeitende Gaserzeuger, auch mit ihren Gasreinigern	1000 EUR	.	13 920	9 014	
2924 11 500	- Destillier- und Rektifizierapparate	St				9
		1000 EUR	17 510	29 950	26 260	
	Apparate zum Filtrieren oder Reinigen von Flüssigkeiten (ohne Öl- und Kraftstofffilter für Kolbenverbrennungsmotoren)					
	- von Wasser					
2924 12 331	- - auf chemischem Wege	St	8 720	15 859	10 652	16
	- - für Trink- und Brauchwasser	1000 EUR	13 373	24 436	18 015	
2924 12 335	- - für Abwasser	St	398	211	237	13
		1000 EUR	3 736	13 576	7 625	
2924 12 351	- - auf anderem Wege	St	121 373	118 094	95 722	29
	- - für Trink- und Brauchwasser	1000 EUR	58 119	66 691	57 404	
2924 12 355	- - für Abwasser	St	69 372	99 655	117 077	49
		1000 EUR	75 024	119 907	82 601	
2924 12 500	- von Getränken (ohne Wasser)	St	.	.	.	3
		1000 EUR	.	.	.	
2924 12 703	- von anderen Flüssigkeiten	St	.	30 566	95 733	15
	- für die chemische Industrie	1000 EUR	13 280	16 474	8 486	
2924 12 705	- für andere Industrien	St	995 085	1 033 314	1 111 244	42
		1000 EUR	156 910	186 387	173 486	
	Öl-, Kraftstoff- u. Luftansaugfilter für Kolbenverbrennungsmotoren					
2924 13 300	- Öl- und Kraftstofffilter	1000 St	58 464	55 696	57 330	13
		1000 EUR	129 146	143 396	155 284	
2924 13 500	- Luftansaugfilter	1000 St	38 803	38 615	40 938	7
		1000 EUR	191 254	190 528	205 409	
	Verpackungsmaschinen; Waagen; Strahlapparate; metallplastische Dichtungen					
	Maschinen und Apparate zum Reinigen, Trocknen, Füllen, Verschließen u.ä. von Flaschen o. ä. Behältnissen;					
	Maschinen und Apparate zum Verpacken von Waren					
	- Maschinen zum Reinigen, Trocknen oder Sterilisieren von Packmitteln (z.B. Flaschen, Dosen o.ä. Behältnisse) oder Packstoffen					
2924 21 303	- für die Getränkeindustrie (z.B. Maschinen zum Reinigen von Flaschen oder Kegs)	St		52	76	6
		1000 EUR	17 221	21 575	28 918	
2924 21 309	- für andere Packmittel oder Packstoffe (z.B. Waschmaschinen für Vials, Stopfenwaschmaschinen)	St	136	179	151	5
		1000 EUR	26 967	36 275	34 742	
	- Maschinen zum Füllen, Verschließen oder Etikettieren formstabiler od. flexibler Packmittel (einschl. Form-, Füll- und Verschließmaschinen); Maschinen zum Versetzen von Getränken mit Kohlensäure					
2924 21 501	- Abfüllmaschinen für Getränkepackungen (auch Füll- und Verschließmaschinen)	St	422	509	380	9
		1000 EUR	113 047	150 315	120 369	
2924 21 502	- Andere Maschinen zum Abfüllen flüssiger und pastöser Füllgüter in formstabile Packmittel (auch Füll- und Verschließmaschinen)	St	935	951	888	32
		1000 EUR	82 170	128 796	86 131	
2924 21 503	- Maschinen zum Abfüllen schütt- und rieselfähiger Füllgüter in formstabile Packmittel (auch Füll- und Verschließmaschinen)	St	184	176	149	6
		1000 EUR	28 356	39 581	15 336	
2924 21 504	- Maschinen zum Füllen flexibler Packmittel (z.B. Beutel, Säcke; auch Füll- und Verschließmaschinen)	St	1 216	1 432	1 437	19
		1000 EUR	95 193	104 308	89 822	

## 4 Produktion nach Güterarten - Deutschland

Melde-Nr.	Bezeichnung	Einheit	1. VJ 2007	4. VJ 2007	1. VJ 2008	1. VJ 2008 Anzahl Unternehmen
1	2	3	4	5	6	7
2924 21 505	- - Verschleißmaschinen für formstabile und flexible Packmittel (Einfunktionsmaschinen)	St 1000 EUR	265 13 115	270 16 484	210 9 669	11
2924 21 506	- - Kalt- oder Warmtiefzieh-Füll- und Verschleißmaschinen	St 1000 EUR	414 120 908	571 176 668	463 139 871	10
2924 21 507	- - Andere Form-, Füll- und Verschleißmaschinen (z.B. für Schlauchbeutel- oder Siegelrandbeutelverpackungen)	St 1000 EUR	3 993 58 798	4 984 87 123	4 834 55 748	26
2924 21 508	- - Etikettier- u.a. Ausstattungsmaschinen	St 1000 EUR	1 776 79 474	1 911 90 252	1 638 97 758	20
2924 21 509	- - Maschinen und Apparate zum Versetzen von Getränken mit Kohlensäure	St 1000 EUR	:	:	:	2
2924 21 701	- - Andere Verpackungsmaschinen (z.B. Einschlag-, Wrap-Around-, Sammelpackmaschinen, Maschinen zum Sichern von Transportverpackungen)	St 1000 EUR	103 27 067	169 38 680	125 26 693	14
2924 21 703	- - Kartonierer	St 1000 EUR	108 16 148	140 23 116	93 14 042	11
2924 21 705	- - Sammelpackmaschinen für Getränkepackungen	St 1000 EUR	251 52 461	317 71 043	350 72 881	6
2924 21 706	- - Andere Sammelpackmaschinen	St 1000 EUR	366 50 475	496 63 532	376 58 317	19
2924 21 708	- - Umreifungs- und Umschnürungsmaschinen	St 1000 EUR	1 484 24 847	1 782 30 362	1 615 27 513	9
2924 21 709	- - Andere Verpackungsmaschinen	St 1000 EUR	513 65 436	558 73 601	544 63 843	27
2924 22 330	- - Haushalts-, Personenwaagen; Waagen für Stetigförderer; Absack-, Abfüll-, Dosier- u.a. Waagen	St 1000 EUR	:	:	:	1
2924 22 350	- - Haushaltswaagen	St 1000 EUR	:	:	:	3
2924 22 530	- - Personenwaagen (auch Säuglingswaagen)	St 1000 EUR	:	:	:	6
2924 22 550	- - Waagen für Stetigförderer; Absack-, Abfüll-, Dosier- u.a. Waagen zur Verwiegung konstanter Gewichtsreihen	St 1000 EUR	988 23 387	1 052 24 766	1 183 27 033	8
2924 23 100	- - Waagen für Stetigförderer zum kontinuierlichen Wiegen	St 1000 EUR	998 23 484	1 063 31 764	1 007 27 851	4
2924 23 330	- - Absack-, Abfüll-, Dosier- u.a. Waagen zur Verwiegung konstanter Gewichtsreihen	St 1000 EUR	734 12 451	1 159 19 291	1 062 17 864	11
2924 23 350	- - Sortierwaagen; Ladenwaagen; Brückenwaagen; andere Waagen	St 1000 EUR	23 988 19 493	19 920 20 595	17 839 18 371	2
2924 23 370	- - Sortierwaagen und selbsttätige Kontrollwaagen zum Überprüfen eines vorgegebenen Gewichts	St 1000 EUR	:	:	:	11
2924 23 500	- - Andere Waagen (einschl. Briefwaagen)	St 1000 EUR	25 400 14 867	22 761 15 384	24 518 12 526	2
2924 23 700	- - Einzel- und Mehrkomponentenwaagen, Gemengewägeinrichtungen	St 1000 EUR	:	:	:	8
	- - Andere Waagen (einschl. Briefwaagen)	St 1000 EUR	130 3 593	214 6 541	105 3 236	

## 4 Produktion nach Güterarten - Deutschland

Melde-Nr.	Bezeichnung	Einheit	1. VJ 2007	4. VJ 2007	1. VJ 2008	1. VJ 2008 Anzahl Unternehmen
1	2	3	4	5	6	7
2924 24 101	Feuerlöscher, Spritzpistolen, Sandstrahlmaschinen, Wasserstrahlreinigungs-u. ä. Strahlapparate (ohne solche für die Landwirtschaft oder den Gartenbau) - Feuerlöschgeräte und -Anlagen (auch mit Füllung) - mit einem Gewicht von 21 kg oder weniger	St 1000 EUR	826 836 30 504	395 526 20 758	448 583 22 720	7
2924 24 109	- - Andere Feuerlöscher (auch mit Füllung)	St 1000 EUR	1 396 1 258	1 887 2 746	1 710 2 127	6
2924 24 330	- Spritzpistolen u.ä. Apparate - für Lacke, Farben, Leime	St 1000 EUR	75 967 12 202	72 546 12 656	71 820 11 566	7
2924 24 350	- - Andere Spritzpistolen u.ä. Apparate	St 1000 EUR	7 616 .	8 821 .	7 083 .	8
2924 24 501	- Wasserstrahlreinigungsapparate, Sandstrahlmaschinen, Dampfstrahlapparate- u.ä. Strahlapparate - Wasserstrahlreinigungsapparate mit eingebauten Motor	St 1000 EUR	. .	82 374 .	127 388 .	10
2924 24 504	- - Andere Strahlapparate, mit Druckluft betrieben	St 1000 EUR	415 5 823	501 9 203	494 5 552	9
2924 24 506	- - Andere Strahlapparate, nicht mit Druckluft betrieben	St 1000 EUR	79 16 890	117 21 703	103 .	4
2924 24 703	- Sonstige mechanische Apparate zum Verteilen, Verspritzen oder Zerstäuben von Flüssigkeiten oder Pulver (ohne solche für die Landwirtschaft oder den Gartenbau) - - Spritz- und Sprühautomaten und -systeme für Lacke, Farben, Leime	St 1000 EUR	68 .	113 .	79 38 324	9
2924 24 705	- - Andere Spritz- und Sprüngeräte für Lacke, Farben, Leime	St 1000 EUR	4 711 43 684	5 208 111 021	4 722 22 573	9
2924 24 708	- - Spritz- und Sprüngeräte a.n.g.	St 1000 EUR	125 553	166 211	130 876	25
2924 25 130	Metalloplastische Dichtungen; mechanische Dichtungen - Metalloplastische Dichtungen für Kraftfahrzeuge	t 1000 EUR	9 813 123 982	9 300 111 826	10 865 128 796	14
2924 25 151	- andere metalloplastische Dichtungen; mechanische Dichtungen - - Mechanische Dichtungen (Gleitringdichtungen)	t 1000 EUR	935 51 266	960 49 983	727 52 638	10
2924 25 159	- Andere Metalloplastische Dichtungen	t 1000 EUR	896 19 169	798 21 411	856 23 690	12
2924 31 300	Zentrifugen; Kalande und Walzwerke, Warenverkaufsautomaten Zentrifugen (ohne Milchentramer und Wäscheschleudern) - für Laboratorien	St 1000 EUR	21 774 26 806	22 997 28 849	21 544 26 242	5
2924 31 530	- für andere Industrien - - für die chemische und verwandte Industrie	St 1000 EUR	180 24 354	317 35 146	147 16 471	9
2924 31 550	- - für die Nahrungs- und Genussmittelindustrie	St 1000 EUR	385 34 454	496 51 200	310 33 971	4
2924 31 570	- - für andere Industrien	St 1000 EUR	141 4 698	207 11 679	150 11 361	6
2924 32 300	Kalande und Walzwerke (ohne Metallwalzwerke und Glaswalzmaschinen) - Textilkalander	St 1000 EUR	. .	16 13 801	. .	2
2924 32 501	- Andere Kalande und Walzwerke - - für Gummi und Kunststoffe	St 1000 EUR	8 2 922	19 7 033	8 .	3
2924 32 509	- - für andere Werkstoffe	St 1000 EUR	. .	. .	. .	1
2924 33 300	Warenverkaufsautomaten (einschl. Geldwechselautomaten) - mit Heiz- und Kühlvorrichtung	St 1000 EUR	5 168 14 813	6 056 17 924	6 140 19 327	3
2924 33 500	- Andere Warenverkaufsautomaten (einschl. Geldwechselautomaten)	St 1000 EUR	2 188 9 611	3 020 14 120	2 643 11 733	10
2924 40 300	Maschinen und Apparate für die Behandlung von Stoffen durch Temperaturänderungen, a.n.g. - Wasserrückkühlvorrichtungen und -apparate (Wärmeaustausch nicht über Wandungen)	St 1000 EUR	1 302 22 808	1 131 58 661	1 166 20 397	8

Melde-Nr.	Bezeichnung	Einheit	1. VJ 2007	4. VJ 2007	1. VJ 2008	1. VJ 2008 Anzahl Unternehmen
1	2	3	4	5	6	7
2924 40 500	- Apparate und Vorrichtungen zum Aufdampfen von Metall im Vakuum	St 1000 EUR	339 47 850	1 721 191 596	505 99 506	7
2924 40 730	- Andere Apparate für die Behandlung von Stoffen durch Temperaturänderung (ohne Haushaltsapparate)	St 1000 EUR	8 735 99 423	8 431 113 179	7 460 102 801	23
2924 40 751	- - für die chemische Industrie					
2924 40 751	- - für die Nahrungs- und Genussmittelindustrie					
2924 40 751	- - für die Obst- und Gemüseverarbeitung (z.B. Blanchiere, Dampfschälmaschinen, Koch- und Dampfanlagen)	St 1000 EUR	135 839	163 .	. .	2
2924 40 754	- - für die Süßwaren-Industrie (z.B. Röstanlagen für Kakaobohnen und Nüsse, Temperiermaschinen, Vorlöse- und Zuckeranlagen)	St 1000 EUR	. .	. .	. .	3
2924 40 755	- - für Schlachthöfe und Fleischereien (z.B. Fleischereikochanlagen, Räucheranlagen)	St 1000 EUR	477 13 396	898 25 671	469 20 495	7
2924 40 758	- - für andere Zweige der Nahrungs- und Genussmittelindustrie	St 1000 EUR	1 418 20 510	798 42 439	18 381	12
2924 40 771	- - für andere Industrien	St 1000 EUR	. .	. .	. .	1
2924 40 771	- - für die Bau- und Baustoffindustrie					
2924 40 772	- - für die Gummi- und Kunststoffindustrie	St 1000 EUR	776 3 340	833 4 095	721 3 848	4
2924 40 779	- - für andere Industrien	St 1000 EUR	23 882 64 138	25 605 67 183	26 556 77 228	22
2924 51 000	Teile für Maschinen für unspezifische Verwendung, a.n.g. Teile für Generatortrasen-, Wasserpumpen-, Acetylenentwickler usw.	1000 EUR	.	.	.	2
2924 52 300	Teile für Zentrifugen und Apparate zum Filtrieren und Reinigen von Flüssigkeiten oder Gasen					
2924 52 300	- Teile für Zentrifugen (einschl. Trockenschleudern)	1000 EUR	32 737	41 975	35 151	24
2924 52 530	- Teile für Apparate zum Filtrieren oder Reinigen von Flüssigkeiten oder Gasen	1000 EUR	63 964	80 467	82 952	44
2924 52 550	- - für Gase	1000 EUR	115 076	106 574	118 301	69
2924 53 130	- - für Flüssigkeiten					
2924 53 130	Walzen und Teile für Kalandern und Walzwerke, Teile für Waagen, mechanische Apparate zum Verteilen von Flüssigkeiten usw., Warenverkaufsautomaten	St 1000 EUR	. 65 097	859 482 67 649	. 72 090	26
2924 53 150	- - Walzen					
2924 53 150	- - Andere Teile für Kalandern und Walzwerke	1000 EUR	29 332	24 899	26 498	16
2924 53 203	- Teile für Waagen (auch Gewichte)	1000 EUR	15 898	16 329	16 045	15
2924 53 203	- - für Industriewaagen					
2924 53 209	- - für andere Waagen	1000 EUR	.	.	.	6
2924 53 303	- Teile für mechanische Apparate zum Verteilen von Flüssigkeiten usw.					
2924 53 303	- - für die Landwirtschaft oder den Gartenbau	1000 EUR	3 931	2 402	4 021	5
2924 53 305	- - Andere Teile für mechanische Apparate zum Verteilen von Flüssigkeiten usw.	1000 EUR	62 780	63 838	67 145	35
2924 53 500	- Teile für Warenverkaufsautomaten	1000 EUR	11 265	10 007	11 137	8
2924 54 000	Andere Teile für Maschinen, Apparate und Geräte für unspezifische Verwendung, a.n.g.	1000 EUR	245 166	264 772	276 543	157
2924 60 000	Gewerbliche Geschirrspülmaschinen	St 1000 EUR	20 112 72 328	22 459 88 053	20 938 84 860	8
2924 70 103	Teile für Geschirrspülmaschinen und Verpackungsmaschinen					
2924 70 103	- für Haushaltsgeschirrspülmaschinen	1000 EUR	.	.	.	3

## 4 Produktion nach Güterarten - Deutschland

Melde-Nr.	Bezeichnung	Einheit	1. VJ 2007	4. VJ 2007	1. VJ 2008	1. VJ 2008 Anzahl Unternehmen
1	2	3	4	5	6	7
2924 70 105	- für andere Geschirrspülmaschinen	1000 EUR	6 029	5 984	6 705	5
2924 70 207	- für Verpackungsmaschinen für Getränke	1000 EUR	145 584	139 113	156 696	27
2924 70 208	- für andere Verpackungsmaschinen	1000 EUR	134 967	153 090	134 807	108
2924 91 001	Installation, Reparatur und Instandhaltung von Maschinen für unspezifische Verwendung, a.n.g. - von Maschinen und Apparaten für die chemische und verwandte Industrie, Wasserbehandlung, Gaserzeugung	1000 EUR	14 228	26 512	10 895	20
2924 91 003	- von Waagen für gewerbliche Zwecke	1000 EUR	2 188	2 684	2 792	9
2924 91 004	- von Maschinen und Apparaten zur Beschichtung mit Farben, Lacken, Leimen oder zum Aufdampfen von Metall im Vakuum	1000 EUR	13 405	11 128	17 071	6
2924 91 005	- von Verpackungsmaschinen	1000 EUR	59 645	78 610	75 815	49
2924 91 006	- von wärmewirtschaftlichen Maschinen für die Nahrungs- und Genussmittelindustrie	1000 EUR	8 067	8 910	7 546	14
2924 91 009	- von sonstigen Maschinen für unspezifische Verwendung, a.n.g. (z.B. von Feuerlöschern)	1000 EUR	38 360	44 938	36 604	46
2924 92 001	Reparatur und Instandhaltung von Maschinen für unspezifische Verwendung, a.n.g. - von Maschinen und Anlagen für die chemische und verwandte Industrie, Wasserbehandlung, Gaserzeugung	1000 EUR	35 295	48 658	33 336	65
2924 92 002	- von Maschinen und Anlagen für das Nahrungs- und Genussmittelgewerbe (einschl. Verpackungsmaschinen)	1000 EUR	24 007	31 063	22 358	59
2924 92 003	- von Waagen für gewerbliche Zwecke	1000 EUR	12 260	13 967	12 387	12
2924 92 004	- von Maschinen und Anlagen zur Beschichtung mit Farben, Lacken, Leimen oder zum Aufdampfen von Metall im Vakuum	1000 EUR	10 743	48 625	18 583	9
2924 92 009	- von sonstigen Maschinen für unspezifische Verwendung, a.n.g.	1000 EUR	69 653	89 052	81 671	139
2931 10 000	Maschinen für die Land- und Forstwirtschaft Einachsschlepper, Acker- und Forstschlepper, andere Zugmaschinen Einachsschlepper	St 1000 EUR	: :	: :	: :	1
2931 21 300	Acker- und Forstschlepper, sonstige Zugmaschinen (ohne Sattel-Straßenzug- und Gleiskettenzugmaschinen) Acker- und Forstschlepper, mit einer Motorleistung von 37 kW oder weniger	St 1000 EUR	: :	: :	: :	1
2931 21 500	- mit einer Motorleistung von mehr als 18 kW bis 37 kW	St 1000 EUR	: :	: :	: :	2
2931 22 000	Acker- und Forstschlepper, mit einer Motorleistung von mehr als 37 kW bis 59 kW	St 1000 EUR	1 749 52 911	1 309 39 876	1 216 37 750	4
2931 23 300	Acker- und Forstschlepper, mit einer Motorleistung von mehr als 59 kW - mit einer Motorleistung von mehr als 59 kW bis 75 kW	St 1000 EUR	3 345 119 244	1 762 63 765	3 479 118 297	3
2931 23 500	- mit einer Motorleistung von mehr als 75 kW bis 90 kW	St 1000 EUR	2 940 125 478	2 681 125 199	2 110 99 621	6
2931 23 700	- mit einer Motorleistung von mehr als 90 kW	St 1000 EUR	7 215 476 961	7 604 555 113	9 187 636 522	6
2931 24 000	Andere Zugmaschinen (ohne Sattel-Straßenzug- und Gleiskettenzugmaschinen)	St 1000 EUR	110 17 426	80 11 693	146 26 816	4
2931 90 000	Reparatur und Instandhaltung von Schleppern und anderen Zugmaschinen	1000 EUR	3 420	2 220	2 030	15

## 4 Produktion nach Güterarten - Deutschland

Melde-Nr.	Bezeichnung	Einheit	1. VJ 2007	4. VJ 2007	1. VJ 2008	1. VJ 2008 Anzahl Unternehmen
1	2	3	4	5	6	7
	Sonstige Maschinen für die Land- und Forstwirtschaft, Teile dafür					
	Maschinen und Geräte für die Bodenbearbeitung und Pflanzenpflege					
	Pflüge und Scheibeneggen					
2932 11 300	- Scharpflüge	St 1000 EUR	.	.	.	2
2932 11 500	- Andere Pflüge (z.B. Scheibenpflüge)	St 1000 EUR	.	.	.	2
2932 11 700	- Scheibeneggen	St 1000 EUR	.	.	.	1
	Grubber (Kultivatoren), andere Egen, andere Bodenbearbeitungsmaschinen (Jät- und Hackmaschinen)					
	- Grubber (Kultivatoren, auch Fräsen und Zinkenrotoren)					
2932 12 103	- - mit feststehenden Werkzeugen	St 1000 EUR	1 130 15 126	1 123 16 479	1 751 26 030	6
2932 12 105	- - rotierende Grubber für Zapfwellenantrieb (Fräsen und Zinkenrotoren)	St 1000 EUR	.	.	.	3
2932 12 303	- - Andere Egen (z.B. Zahneggen)	St 1000 EUR	.	.	.	2
2932 12 305	- - nicht für Zapfwellenantrieb	St 1000 EUR	.	.	.	3
2932 12 500	- - für Zapfwellenantrieb	St 1000 EUR	1 100 8 453	1 253 9 817	1 453 11 688	1
2932 12 700	- Motorhacken	St 1000 EUR	.	.	.	8
	Bodenbearbeitungsmaschinen für die Land- und Forstwirtschaft, a.n.g.	St 1000 EUR	1 054 9 933	790 8 890	1 166 11 520	
	Sämaschinen, Pflanz- und Setzmaschinen					
	- Einzelkomndrillgeräte und -maschinen, andere Sämaschinen					
2932 13 330	- - Einzelkomndrillgeräte und -Maschinen mit Zentralantrieb	St 1000 EUR	19 991	.	19 990	5
2932 13 350	- - Andere Sämaschinen	St 1000 EUR	2 297 30 839	1 980 22 682	3 282 60 308	7
2932 13 500	- Pflanz- und Setzmaschinen (z.B. Kartoffellegemaschinen)	St 1000 EUR	.	.	.	2
	Düngerstreuer					
	- für mineralische oder chemische Düngemittel					
2932 14 303	- - Antränge-Schleuderdüngerstreuer	St 1000 EUR	7 136 28 159	4 630 17 704	8 155 35 513	4
2932 14 305	- - Andere Düngerstreuer für mineralische oder chemische Düngemittel	St 1000 EUR	.	.	.	2
2932 14 500	- Andere Düngerstreuer	St 1000 EUR	.	.	.	2
2932 15 000	Andere Maschinen, Apparate und Geräte für die Land- und Forstwirtschaft oder den Gartenbau, zum Bearbeiten oder Bestellen des Bodens oder zur Pflege der Pflanzen	St 1000 EUR	55 625	39 710	45 135	9
	Rasemäher					
2932 20 100	- mit Elektromotor	St 1000 EUR	10 157	3 639	.	3
2932 20 330	- mit Verbrennungsmotor, mit horizontalrotierendem Schneidwerk	St 1000 EUR	.	.	.	3
2932 20 350	- - selbstfahrend, ohne Sitz	St 1000 EUR	61 735 22 644	17 009 10 789	58 518 22 460	4
2932 20 370	- - nicht selbstfahrend	St 1000 EUR	34 372 8 724	9 133 2 655	36 391 9 962	4
2932 20 530	- mit Verbrennungsmotor, mit anderem Schneidwerk	St 1000 EUR	.	.	.	1
2932 20 550	- - selbstfahrend, mit Sitz	St 1000 EUR	.	.	.	-
2932 20 570	- - selbstfahrend, ohne Sitz	St 1000 EUR	.	.	.	1
2932 20 700	- - nicht selbstfahrend	St 1000 EUR	.	.	.	1
	- ohne Motor	St 1000 EUR	.	.	.	

## 4 Produktion nach Güterarten - Deutschland

Melde-Nr.	Bezeichnung	Einheit	1. VJ 2007	4. VJ 2007	1. VJ 2008	1. VJ 2008 Anzahl Unternehmen
1	2	3	4	5	6	7
2932 31 300	Erntemaschinen, -apparate u. -geräte Motomäher; Mähmaschinen, auch für Schlepperanbau - Motomäher	St 1000 EUR	.	.	.	2
2932 31 530	- Mähmaschinen für Schlepperanbau oder -zug, - mit horizontal rotierendem Schneidwerk	St 1000 EUR	5 534 38 320	4 997 34 631	5 969 41 510	5
2932 31 550	- - mit anderem Schneidwerk (einschl. Mähbalken)	St 1000 EUR	333 2 231	218 1 233	490 2 895	3
2932 31 700	- Andere Mähmaschinen, nicht für Schlepperanbau	St 1000 EUR	.	.	.	2
2932 32 330	Hauentemaschinen, -apparate und -Geräte - Zett- und Rechwender, Schwadreden - - Zett- und Rechwender	St 1000 EUR	2 937 19 724	2 681 18 369	3 078 20 416	4
2932 32 350	- - Schwadreden	St 1000 EUR	3 221 20 262	2 218 15 267	3 152 21 124	3
2932 32 500	- Andere Hauentemaschinen, -apparate und -geräte	St 1000 EUR	-	-	-	-
2932 33 300	Sammelpressen, Stroh- und Futterpressen (einschl. Aufnahmepressen) - Sammelpressen (z.B. Hochdruck-, Großpacken-, Rundballenpressen)	St 1000 EUR	1 853 43 756	1 840 42 113	1 791 42 479	4
2932 33 500	- Stroh- und Futterpressen (ohne Sammelpressen)	St 1000 EUR	-	-	-	-
2932 34 100	Andere Erntemaschinen, -apparate und -Geräte; Dreschmaschinen u. -Geräte - Mähdrescher	St 1000 EUR	.	.	.	2
2932 34 200	- Andere Dreschmaschinen und -geräte	St 1000 EUR	-	-	-	-
2932 34 300	- Kartoffelerntemaschinen	St 1000 EUR	.	.	.	2
2932 34 500	- Rübenköpf- und andere Rübenerntemaschinen	St 1000 EUR	145 18 791	.	.	2
2932 34 600	- Andere Maschinen zum Ernten von Wurzel- oder Knollenfrüchten	St 1000 EUR	-	-	-	-
2932 34 730	- Feldhäcksler, Traubenentemaschinen - - Feldhäcksler für Schlepperanbau	St 1000 EUR	65 1 546	1 930	61 1 738	3
2932 34 750	- - Feldhäcksler selbstfahrend	St 1000 EUR	.	.	.	2
2932 34 770	- - Traubenentemaschinen	St 1000 EUR	-	.	.	1
2932 34 905	- Andere Erntemaschinen und -Geräte - - Andere Maiserntemaschinen und -geräte, a.n.g. (z.B. Pflücker, Entliescher, Maisreoler)	St 1000 EUR	552 19 035	.	.	2
2932 34 907	- - Andere Erntemaschinen und -geräte, a.n.g.	St 1000 EUR	423	235	332	4
2932 40 100	Apparate und Geräte zum Verteilen von Flüssigkeiten oder Pulver, für die Landwirtschaft oder den Gartenbau - Apparate zum Besprengen	St 1000 EUR	.	4 652	.	4
2932 40 300	- Tragbare Apparate mit oder ohne Motor, zum Verteilen von Flüssigkeiten usw. (ohne Bewässerungseinrichtungen), für die Landwirtschaft oder den Gartenbau	St 1000 EUR	5 247	3 280	4 901	3
2932 40 500	- Spritz-, Sprüh- und Stäubegeräte, für Schlepperanbau oder Schlepperzug	St 1000 EUR	1 308 23 515	982 14 389	1 496 29 089	7
2932 40 700	- Andere Geräte zum Verteilen von Flüssigkeiten oder Pulver	St 1000 EUR	859 2 923	872 4 589	1 030 3 392	5
2932 50 403	Anhänger für landwirtschaftliche Zwecke, mit Selbstlade- oder Selbstentladevorrichtungen - Stallungstreuer	St 1000 EUR	279 6 750	218 5 786	276 8 376	5
2932 50 405	- Andere Anhänger für landwirtschaftliche Zwecke, mit Selbstlade- oder Selbstentladevorrichtung	St 1000 EUR	1 861 53 050	1 636 42 185	1 958 60 609	19

## 4 Produktion nach Güterarten - Deutschland

Melde-Nr.	Bezeichnung	Einheit	1. VJ 2007	4. VJ 2007	1. VJ 2008	1. VJ 2008 Anzahl Unternehmen
1	2	3	4	5	6	7
2932 61 000	Andere Maschinen für die Land- und Forstwirtschaft, a.n.g. Maschinen zum Reinigen und Sortieren von Eiern, Obst u.a. landwirtschaftlichen Erzeugnissen	St 1000 EUR	.	.	.	2
2932 62 000	Melkmaschinen	St 1000 EUR	.	.	.	3
2932 63 303	Maschinen, Apparate und Geräte für die Futterbereitung und für die Geflügelhaltung (einschließlich Brut- und Aufzuchtapparaten) - Maschinen, Apparate und Geräte für die Futterbereitung - - Schrot- und andere Mühlen für Getreide, Hülsenfrüchte und ähnliche Erzeugnisse	St 1000 EUR	492 2 324	891 3 384	875 2 424	7
2932 63 305	- - Andere Maschinen, Apparate und Geräte für die Futterbereitung	St 1000 EUR	13 281 20 296	33 163	25 373 24 412	13
2932 63 530	- Maschinen, Apparate und Geräte für die Geflügelhaltung - - Brut- und Aufzuchtapparate	St 1000 EUR	.	.	.	1
2932 63 550	- - Andere Maschinen, Apparate und Geräte für die Geflügelhaltung	St 1000 EUR	.	.	.	1
2932 64 000	Maschinen, Apparate und Geräte zum Reinigen, Sortieren oder Sieben von Körnern oder Hülsenfrüchten	St 1000 EUR	230 4 822	.	229 4 892	4
2932 65 300	Andere Maschinen, Apparate und Geräte für die Land- und Forstwirtschaft oder den Gartenbau - Holz-Ernte- und -Bearbeitungs- maschinen (z.B. Skidder, Rückezangen)	St 1000 EUR	259 6 402	291 6 705	213 7 283	8
2932 65 400	- Selbsttätige Tränkebecken	St 1000 EUR	.	.	.	1
2932 65 510	- Andere Maschinen, Apparate und Geräte für die Land- und Forstwirtschaft oder den Gartenbau - - Maschinen und Geräte zum Füttern und Tränken	St 1000 EUR	12 017	16 268	14 888	5
2932 65 530	- - Andere Maschinen, Apparate und Geräte für die Tierhaltung	St 1000 EUR	878 15 890	987 20 950	1 028 18 057	4
2932 65 580	- - Andere Maschinen, Apparate und Geräte für die Land- und Forstwirtschaft oder den Gartenbau, a.n.g. (z.B. Silo-Entnahme- fräsen, ortsveränderliche Einrichtungen zur Lagerung von landwirtschaftlichen Erzeugnisse	St 1000 EUR	42 516 33 406	36 489 35 145	17 422 27 744	24
2932 70 201	Teile für Maschinen, Apparate u. Geräte für die Land- und Forstwirtschaft - Teile für Maschinen, Apparate und Geräte für die Land- und Forstwirtschaft oder den Gartenbau, zum Bearbeiten oder Bestellen des Bodens oder zur Pflege der Pflanzen	St 1000 EUR	829	.	805	4
2932 70 209	- - Andere Teile für Maschinen für die Bodenbearbeitung und Pflanzenpflege	1000 EUR	47 252	35 822	60 020	20
2932 70 501	- Teile für Mäh-, Ernte- und Dreschmaschinen, -apparate und -geräte und Rasenmäher - - für Mähdrescher und Maiserntemaschinen	1000 EUR	32 446	28 798	51 678	15
2932 70 505	- - für Rasenmäher	1000 EUR	2 482	2 176	2 000	6
2932 70 508	- - für andere Erntemaschinen, -apparate und -geräte	1000 EUR	25 508	25 182	34 800	21
2932 70 600	- für Maschinen, Apparate und Geräte für die Geflügelhaltung und -zucht	1000 EUR	.	.	8 733	3
2932 70 703	- Andere Teile für Maschinen, Apparate und Geräte für die Land- und Forstwirtschaft oder den Gartenbau - - für Holz-Ernte- und -Bearbeitungsmaschinen	1000 EUR	3 781	2 091	2 475	4

Melde-Nr.	Bezeichnung	Einheit	1. VJ 2007	4. VJ 2007	1. VJ 2008	1. VJ 2008 Anzahl Unternehmen
1	2	3	4	5	6	7
2932 70 705	- - Andere Teile für Maschinen, Apparate und Geräte für die Land- und Forstwirtschaft oder den Gartenbau	1000 EUR	112 515	97 376	128 699	56
2932 91 000	Installation, Reparatur und Instandhaltung von land- und forstwirtschaftlichen Maschinen Installation von land- und forstwirtschaftlichen Maschinen	1000 EUR	2 148	2 745	2 221	8
2932 92 000	Reparatur und Instandhaltung von land- und forstwirtschaftlichen Maschinen	1000 EUR	16 638	20 812	15 635	66
2941 11 103	Werkzeugmaschinen, Teile dafür Handgeführte, kraftbetriebene Werkzeuge; Teile dafür - Druckluftwerkzeuge - - Druckluftwerkzeuge, rotierend (auch schlagend) - - - für die Metallbearbeitung	St 1000 EUR	16 332 5 091	10 394 3 792	5 999 2 624	5
2941 11 105	- - - Abau-, Spaten- und Aufreißhämmer für den Bergbau und die Industrie der Steine und Erden	St 1000 EUR	.	612 925	761 638	3
2941 11 107	- - - Andere Druckluftwerkzeuge, rotierend (auch schlagend) für den Bergbau und die Industrie der Steine und Erden	St 1000 EUR	.	.	.	2
2941 11 108	- - - Heft- und Nagelwerkzeuge	St 1000 EUR	.	.	22 001 4 974	4
2941 11 109	- - - Druckluftwerkzeuge, rotierend (auch schlagend), a.n.g.	St 1000 EUR	10 621 2 641	7 911 2 138	10 450 2 805	6
2941 11 200	- - Andere handgeführte Druckluftwerkzeuge	St 1000 EUR	.	.	.	7
2941 11 310	- Handgeführte Elektrowerkzeuge mit eingebautem Elektromotor - - Handbohrmaschinen - - ohne externe Energiequelle	St 1000 EUR	66 068 11 064	51 014 8 085	65 140 10 762	4
2941 11 320	- - elektropneumatisch	St 1000 EUR	450 358 36 638	468 753 40 578	518 001 43 262	7
2941 11 330	- - Andere elektrische Handbohrmaschinen	St 1000 EUR	218 706 56 628	217 790 53 369	218 725 55 825	12
2941 11 430	- - Handsägen - - Kettensägen	St 1000 EUR	113 706 9 497	96 479 8 178	94 309 8 194	6
2941 11 450	- - Kreissägen	St 1000 EUR	84 169 9 894	72 786 8 653	78 424 9 239	7
2941 11 460	- - Andere elektrische Handsägen (z.B. Stichsägen)	St 1000 EUR	43 602 5 419	33 926 3 864	40 649 4 421	7
2941 11 510	- - Andere elektrische Handwerkzeuge - - elektrische Handwerkzeuge für die Bearbeitung von Spinnstoffen	St 1000 EUR	-	-	-	-
2941 11 520	- - Elektrische Handwerkzeuge (ohne externe Energiequelle), a.n.g.	St 1000 EUR	141 684 8 425	31 975 5 266	63 832 7 272	10
2941 11 530	- - Handschleif- und Handhobelmaschinen - - Winkelschleifer	St 1000 EUR	986 242 74 314	949 116 74 514	1 021 612 83 973	7
2941 11 540	- - Bandschleifmaschinen	St 1000 EUR	39 59	.	26 68	3
2941 11 550	- - Andere elektrische Handschleifmaschinen (z.B. Schwingschleifer)	St 1000 EUR	112 346 11 626	109 934 13 250	120 487 15 230	12
2941 11 560	- - Handhobelmaschinen	St 1000 EUR	5 344 844	4 293 738	5 122 754	3
2941 11 570	- Elektrische Hecken-, Grasscheren und Rasenkantenschneider (ohne Akku-Werkzeuge)	St 1000 EUR	308 547 13 904	100 881 5 124	314 062 12 969	5
2941 11 593	- - Andere elektrische Handwerkzeuge (ohne Akku-Werkzeuge) - Elektrische Blechscheren, -knabber und -schneider	St 1000 EUR	25 523 7 149	26 852 7 073	21 136 6 075	5
2941 11 599	- - Andere elektrische Handwerkzeuge, a.n.g.	St 1000 EUR	225 331 68 511	166 564 53 205	171 968 59 022	31

## 4 Produktion nach Güterarten - Deutschland

Melde-Nr.	Bezeichnung	Einheit	1. VJ 2007	4. VJ 2007	1. VJ 2008	1. VJ 2008 Anzahl Unternehmen
1	2	3	4	5	6	7
2941 11 910	- Andere handgeführte, kraftbetrie- bene Werkzeuge mit Hydraulik oder eingebauten nichtelektrischen Motor a.n.g. Kettensägen	St 1000 EUR	336 285 .	307 203 72 723	263 153 66 133	3
2941 11 950	- - Andere handgeführte, kraftbe- triebene Werkzeuge	St 1000 EUR	24 630 24 840	20 185 19 917	26 307 27 392	8
2941 12 110	Teile für handgeführte, kraftbetrie- bene Werkzeuge - Teile für handgeführte, kraft- betriebene, nichtelektrische Werkzeuge - - für handgeführte, kraft- betriebene Werkzeuge mit Hydraulik oder eingebauten nicht- elektrischen Motor a.n.g.	1000 EUR	.	.	.	3
2941 12 123	- - für handgeführte Druckluftwerk- zeuge - für die Metallbearbeitung	1000 EUR	1 387	2 074	1 821	5
2941 12 127	- - für Heft- und Nagelwerkzeuge	1000 EUR	1 267	1 160	1 386	3
2941 12 128	- - - für andere Zwecke (z.B. für den Bergbau und die Industrie der Steine und Erden)	1000 EUR	.	.	1 046	3
2941 12 200	Teile für handgeführte Elektrowerk- zeuge mit eingebautem Elektromotor	1000 EUR	24 166	30 983	35 919	27
2941 90 000	Reparatur und Instandhaltung von handgeführten, kraftbetriebenen Werkzeugen	1000 EUR	10 491	17 661	12 291	33
2942 11 103	Werkzeugmaschinen für die Metall- bearbeitung, Teile dafür Werkzeugmaschinen zum Abtragen von Stoffen aller Art durch Laserstrah- len od. ähnliche Verfahren; Bearbei- tungszentren, Mehrwegemaschinen u. Transfermaschinen, zum Bearbeiten von Metallen Werkzeugmaschinen zum Abtragen von Stoffen aller Art durch Laser-, Licht- oder anderen Photonenstrahl, Ultraschall, Elektroerosion, elek- trochemische Verfahren oder Elektro- nen-, Ionen- oder Plasmastrahl - Laser-, Licht- und andere Photo- nenstrahlwerkzeugmaschinen - - numerisch gesteuert	St 1000 EUR	790 89 984	826 110 671	849 101 831	13
2942 11 109	- - nicht numerisch gesteuert	St 1000 EUR	40 2 451	50 5 010	36 2 534	5
2942 11 300	- Ultraschallwerkzeugmaschinen	St 1000 EUR	16 4 875	.	.	2
2942 11 530	- Elektroerosionswerkzeugmaschinen - - numerisch gesteuert	St 1000 EUR	101 20 741	97 18 655	106 19 206	4
2942 11 550	- - nicht numerisch gesteuert	St 1000 EUR	-	-	-	-
2942 11 700	- Werkzeugmaschinen zum Abtragen von Stoffen aller Art durch elektro- chemische Verfahren oder Elektro- tronen-, Ionen- oder Plasmastrahl	St 1000 EUR	394 5 052	551 7 305	579 10 063	5
2942 12 201	Bearbeitungszentren, Mehrwegema- schinen und Transfermaschinen, zum Bearbeiten von Metallen - Bearbeitungszentren, horizontal arbeitend - - Arbeitsbereich (x,y,z) kleiner als 0,3m³	St 1000 EUR	85 31 589	115 47 278	66 27 506	4
2942 12 203	- - Arbeitsbereich (x,y,z) 0,3 bis 1,2m³	St 1000 EUR	225 63 242	294 100 845	220 60 814	7
2942 12 205	- - Arbeitsbereich (x,y,z) größer als 1,2m³	St 1000 EUR	27 29 534	47 43 380	35 34 876	5
2942 12 401	- Andere Bearbeitungszentren - - Arbeitsbereich (x,y,z) kleiner als 0,3m³	St 1000 EUR	72 17 537	161 55 985	90 26 357	7
2942 12 403	- - Arbeitsbereich (x,y,z) größer oder gleich 0,3m³	St 1000 EUR	336 94 017	471 176 822	330 127 315	9
2942 12 500	- Mehrwegemaschinen	St 1000 EUR	.	209 20 341	192 11 977	6

Melde-Nr.	Bezeichnung	Einheit	1. VJ 2007	4. VJ 2007	1. VJ 2008	1. VJ 2008 Anzahl Unternehmen
1	2	3	4	5	6	7
2942 12 701	- Transfermaschinen und Fertigungssysteme zum Bearbeiten von Metallen (z.B. Schalttisch- und Trommelmaschinen) - - Kreistransfermaschinen (z.B. Schalttisch- und Trommelmaschinen)	St 1000 EUR	31 11 377	43 25 153	31 19 231	10
2942 12 702	- - Konventionelle Transferlinien	St 1000 EUR	21 23 646	110 103 552	31 35 494	8
2942 12 708	- - Flexible Fertigungssysteme, -straßen	St 1000 EUR	225 93 846	402 88 500	374 139 324	11
2942 21 230	Drehmaschinen; Bohr-, Fräs- und Gewindeschneidemaschinen Drehmaschinen zur spanabhebenden Metallbearbeitung - Horizontal-Drehzentren	St 1000 EUR	235 69 846	260 96 617	244 84 911	11
2942 21 273	- Horizontal-Drehautomaten, numerisch gesteuert - - Einspindeldrehautomaten	St 1000 EUR	280 36 425	241 40 336	212 35 660	6
2942 21 277	- - Mehrspindeldrehautomaten	St 1000 EUR	.	.	.	2
2942 21 290	- Andere Horizontal-Drehmaschinen, numerisch gesteuert (z.B. Spitzen-, Frontdrehmaschinen)	St 1000 EUR	176 34 153	252 57 470	194 48 230	17
2942 21 430	- Leit- und Zugspindeldrehmaschinen, nicht numerisch gesteuert	St 1000 EUR	-	-	-	-
2942 21 470	- Horizontal-Drehautomaten (ein- und mehrspindel), nicht numerisch gesteuert	St 1000 EUR	.	.	.	2
2942 21 490	- Andere Horizontal-Drehmaschinen, nicht numerisch gesteuert	St 1000 EUR	486 .	533 .	316 .	3
2942 21 630	- Vertikal-Drehzentren	St 1000 EUR	.	108 27 715	116 34 220	5
2942 21 690	- Andere Vertikal-Drehmaschinen, numerisch gesteuert	St 1000 EUR	215 67 152	283 124 019	195 69 397	13
2942 21 900	- Vertikal-Drehmaschinen, nicht numerisch gesteuert	St 1000 EUR	.	.	.	2
2942 22 130	Bohr-, Ausbohr- und Fräsmaschinen, zur spanabhebenden Metallbearbeitung - Bohr-, Kopsolfräsmaschinen, numerisch gesteuert - - Bohrmaschinen	St 1000 EUR	.	.	.	9
2942 22 170	- - Kopsolfräsmaschinen	St 1000 EUR	33 3 423	.	.	1
2942 22 230	- Werkzeug- und andere Fräsmaschinen; numerisch gesteuert - - Werkzeugfräsmaschinen	St 1000 EUR	1 024 183 456	1 200 236 136	1 022 197 152	13
2942 22 253	- - Andere Fräsmaschinen	St 1000 EUR	.	.	.	1
2942 22 257	- - - Kopier- und Gravierfräsmaschinen	St 1000 EUR	50 2 200	59 2 882	49 3 172	3
2942 22 258	- - - Andere Fräsmaschinen (z.B. Senkrecht-, Rundtisch-, Trommel-Fräsmaschinen), numerisch gesteuert	St 1000 EUR	52 8 711	101 25 678	54 9 477	6
2942 22 330	- Bearbeitungseinheiten auf Schlitten; Bohrmaschinen, nicht numerisch gesteuert - - Bearbeitungseinheiten auf Schlitten	St 1000 EUR	45 790	68 1 916	63 2 344	4
2942 22 350	- - Bohrmaschinen, nicht numerisch gesteuert	St 1000 EUR	1 118 6 698	1 480 10 177	1 466 7 873	6
2942 22 400	- Ausbohr- und kombinierte Ausbohr- und Fräsmaschinen, numerisch gesteuert	St 1000 EUR	65 14 371	83 41 066	61 18 848	8
2942 22 600	- Ausbohr- und kombinierte Ausbohr- und Fräsmaschinen, nicht numerisch gesteuert (ohne Bohrmaschinen)	St 1000 EUR	27 5 574	35 .	27 .	3
2942 22 700	- - Kopsolfräsmaschinen, nicht numerisch gesteuert	St 1000 EUR	.	.	.	1

Melde-Nr.	Bezeichnung	Einheit	1. VJ 2007	4. VJ 2007	1. VJ 2008	1. VJ 2008 Anzahl Unternehmen
1	2	3	4	5	6	7
2942 22 800	- Andere Fräsmaschinen (z.B. Werkzeug-, Kopier- und Gravierfräsmaschinen), nicht numerisch gesteuert	St 1000 EUR	810 5 957	1 372 6 726	746 5 183	8
2942 23 000	- Andere Außen- oder Innengewindeschneidemaschinen, für die Metallbearbeitung	St 1000 EUR	1 700 2 409	2 039 1 952	2 920 1 688	4
	- Andere Maschinen für die Bearbeitung von Metallen, Hartmetallen oder Cermeten					
	- Werkzeugmaschinen zum Schleifen, Schärfen, Honen u.ä., Hobelmaschinen, Verzähmaschinen, Sägemaschinen und andere Werkzeugmaschinen zur spanabhebenden Bearbeitung von Metallen, Hartmetallen oder Cermeten					
2942 31 130	- Schleifmaschinen, numerisch gesteuert, mit einer Einstellgenauigkeit in einer der Achsen von mind. 0,01 mm	St 1000 EUR	164 27 946	289 75 259	184 40 537	14
2942 31 151	- - Rundschleifmaschinen	St 1000 EUR	53 29 251	112 61 677	62 36 932	15
2942 31 155	- - - Außen-Rundschleifmaschinen	St 1000 EUR	20 8 522	17 7 681	21 8 705	3
2942 31 157	- - - Innen-Rundschleifmaschinen	St 1000 EUR	20 8 522	17 7 681	21 8 705	3
2942 31 173	- - - Rundschleifmaschinen für Sonderzwecke (z.B. Kurbelwellen-, Walzen-, Gewinde-, Radsatzschleifmaschinen)	St 1000 EUR	54 42 876	64 55 210	43 46 784	7
2942 31 179	- - - Andere Schleifmaschinen	St 1000 EUR	10 881	16 252	11 521	8
2942 31 230	- - - Werkzeugschleifmaschinen für die Neuproduktion	St 1000 EUR	65 16 057	82 18 468	52 5 610	6
2942 31 250	- - - Schleifmaschinen, nicht numerisch gesteuert, mit einer Einstellgenauigkeit in einer der Achsen von mind. 0,01 mm	St 1000 EUR	69 4 333	117 10 995	64 4 777	6
2942 31 270	- - - Flach- oder Planschleifmaschinen	St 1000 EUR	72 1 517	104 1 555	104 5 700	5
2942 31 310	- - - Rundschleifmaschinen (Außen- und Innenrundschleifmaschinen, Rundsleifmaschinen für Sonderzwecke)	St 1000 EUR	1 068 12 895	1 171 20 647	1 048 18 243	15
2942 31 330	- - - Andere Schleifmaschinen	St 1000 EUR	213 19 670	142 20 295	110 13 588	5
2942 31 353	- - - Werkzeugmaschinen zum Schärfen, Honen, Läppen, Entgraten, Polieren oder zu anderen Fertigbearbeiten	St 1000 EUR	3 335 5 037	4 339 6 227	1 355 4 960	6
2942 31 370	- - - Schärfrmaschinen, numerisch gesteuert	St 1000 EUR	42 13 683	87 47 266	37 15 742	5
2942 31 390	- - - Hon- und Läppmaschinen	St 1000 EUR	22 7 003	18 5 218	23 8 595	7
2942 31 410	- - - nicht numerisch gesteuert	St 1000 EUR	.	.	.	2
2942 31 430	- - - Werkzeugmaschinen zum Entgraten, Polieren oder zu anderen Fertigbearbeiten	St 1000 EUR	1 147 27 674	1 478 34 487	1 358 31 397	22
2942 31 450	- - - Stoß- und Räumaschinen	St 1000 EUR	.	.	.	1
2942 31 470	- - - Waagrecht- und Senkrechtstoßmaschinen	St 1000 EUR	.	.	.	1
2942 31 490	- - - Räummaschinen	St 1000 EUR	22 7 003	18 5 218	23 8 595	7
2942 31 510	- - - Verzahn-, Zahnfertigbearbeitungs- maschinen	St 1000 EUR	118 53 655	167 68 940	162 78 670	8
2942 31 530	- - - numerisch gesteuert	St 1000 EUR	63 022	97 252	78 819	7
2942 31 550	- - - für das Fräs- und Wälzstoßverfahren	St 1000 EUR	.	.	.	2
2942 31 570	- - - Schleif-, Läpp-, Polier- und Schälmaschinen für Verzahnungen	St 1000 EUR	.	.	.	2
2942 31 590	- - - Andere Verzahn- und Zahn- fertigbearbeitungsmaschinen	St 1000 EUR	.	.	.	2

## 4 Produktion nach Güterarten - Deutschland

Melde-Nr.	Bezeichnung	Einheit	1. VJ 2007	4. VJ 2007	1. VJ 2008	1. VJ 2008 Anzahl Unternehmen
1	2	3	4	5	6	7
2942 31 750	- - nicht numerisch gesteuert	St 1000 EUR	-	:	:	1
	- Säge-, Trennmaschinen und andere spanabhebende Werkzeugmaschinen, a.n.g.					
2942 31 831	- - Säge- und Trennmaschinen - - Kreissägemaschinen, numerisch gesteuert	St 1000 EUR	326 8 865	380 19 081	338 13 258	6
2942 31 832	- - Kreissägemaschinen, nicht numerisch gesteuert	St 1000 EUR	1 242	1 412	1 138	4
2942 31 834	- - Andere Sägemaschinen (z.B. Bandsägemaschinen), numerisch gesteuert	St 1000 EUR	486 18 908	612 31 872	549 20 674	7
2942 31 835	- - Andere Sägemaschinen (z.B. Bandsägemaschinen), nicht numerisch gesteuert	St 1000 EUR	783 14 974	829 20 176	721 16 334	10
2942 31 837	- - Trennmaschinen	St 1000 EUR	221 2 446	148 4 641	188 4 361	8
	- - Hobelmaschinen, und andere spanabhebende Werkzeugmaschinen, a.n.g.					
2942 31 901	- - Hobelmaschinen	St 1000 EUR	:	:	:	1
	- - Andere spanabhebende Werkzeugmaschinen für die Metallbearbeitung a.n.g.					
2942 31 907	- - - numerisch gesteuert	St 1000 EUR	7 2 461	4 1 706	7 3 694	4
2942 31 908	- - - nicht numerisch gesteuert	St 1000 EUR	:	:	:	2
	Biege-, Abkant-, Richtmaschinen, Scheren, Lochstanzen, Ausklinkmaschinen, zum Bearbeiten von Metallen, numerisch gesteuert					
2942 32 330	- Biege-, Abkant- und Richtmaschinen (einschl. Pressen)	St 1000 EUR	435 59 585	507 98 952	461 66 142	22
2942 32 350	- - zum Bearbeiten von Flacherzeugnissen	St 1000 EUR	208 22 069	261 22 422	203 29 250	11
	- Scheren (ohne solche mit Lochstanze kombiniert; einschl. Pressen)					
2942 32 502	- - Hydraulische Scheren	St 1000 EUR	:	:	:	2
2942 32 509	- - Nichthydraulische Scheren	St 1000 EUR	131 9 723	136 21 081	202 11 508	5
	- Lochstanzen und Ausklinkmaschinen (einschl. Pressen; auch mit Lochstanze kombinierte Scheren)					
2942 32 705	- - zum Bearbeiten von Flacherzeugnissen, mit Plasmen und Laser kombiniert	St 1000 EUR	:	:	:	2
2942 32 709	- - Andere Lochstanz- und Ausklinkmaschinen	St 1000 EUR	205 31 835	272 71 704	203 58 261	5
	Biege-, Abkant-, Richtmaschinen, Scheren, Lochstanzen, Ausklinkmaschinen, zum Bearbeiten von Metallen, nicht numerisch gesteuert					
	- Biege-, Abkant- und Richtmaschinen (einschl. Pressen)					
	- Biege-, Abkant- und Richtmaschinen zum Bearbeiten von Flacherzeugnissen					
2942 33 333	- - zum Herstellen von Blechpackmitteln (z.B. Dosen, Tuben) und -packhilfsmitteln (z.B. Deckel, Verschlüsse)	St 1000 EUR	70 16 412	103 28 806	100 19 499	5
2942 33 339	- - zum Bearbeiten von anderen Flacherzeugnissen	St 1000 EUR	900 9 712	896 10 556	853 9 052	10
2942 33 350	- - Andere Biege-, Abkant- u. Richtmaschinen (z.B. für Rohre, Wellen, Stangen und Profile, Drahtbiegemaschinen)	St 1000 EUR	1 168 15 708	1 463 14 785	1 658 17 643	15
	- Scheren (ohne solche mit Lochstanze kombiniert; einschl. Pressen)					
2942 33 502	- - Hydraulische Scheren	St 1000 EUR	13 11 754	38 .	14 11 553	5
2942 33 509	- - Nichthydraulische Scheren	St 1000 EUR	511 2 871	465 2 794	515 2 307	8

## 4 Produktion nach Güterarten - Deutschland

Melde-Nr.	Bezeichnung	Einheit	1. VJ 2007	4. VJ 2007	1. VJ 2008	1. VJ 2008 Anzahl Unternehmen
1	2	3	4	5	6	7
2942 33 705	- Lochstanzen und Ausklinkmaschinen (einschl. Pressen; auch mit Lochstanze kombinierte Scheren)	St			38	3
	- - zum Bearbeiten von Flacherzeugnissen	1000 EUR	1 781	1 095	2 099	
2942 33 707	- - zum Bearbeiten von Nicht-Flacherzeugnissen	St				5
		1000 EUR	:	665	402	
2942 34 100	Freiformschmiede- oder Gesenkschmiedemaschinen, hydraulische o.a. Pressen zum Bearbeiten von Metallen	St			7	5
	- Freiformschmiede- oder Gesenkschmiedemaschinen (einschl. Pressen) und Schmiedehämmer	1000 EUR	9 431	:	9 296	
2942 34 200	- - numerisch gesteuert	St				5
	- - nicht numerisch gesteuert	1000 EUR	3 196	5 383	4 160	
2942 34 300	- Hydraulische und andere Pressen zum Formen von Metallpulvern für das Sintern und Schrottpaketierpressen	St		52	63	5
		1000 EUR	14 396	17 347	15 284	
2942 34 401	- Andere hydraulische Pressen, numerisch gesteuert	St		19	4	4
	- - Ziehpressen (Ein- und Zweiständer)	1000 EUR	4 555	11 461	6 126	
2942 34 402	- - Andere Einständerpressen	St		7	5	3
		1000 EUR	433	948	2 820	
2942 34 405	- - Andere Zweiständer-, Zwei- und Viersäulenpressen	St			4	4
		1000 EUR	4 680	:	2 852	
2942 34 409	- - Andere hydraulische Pressen, numerisch gesteuert	St		125	87	5
		1000 EUR	22 901	62 435	28 657	
2942 34 530	- Pressen zum Herstellen von Nieten, Bolzen oder Schrauben und andere hydraulische Pressen, nicht numerisch gesteuert	St				1
	- - Hydraulische und andere Pressen zum Herstellen von Nieten, Bolzen oder Schrauben	1000 EUR	:	:	:	
2942 34 550	- - Andere hydraulische Pressen	St	172	139	80	9
		1000 EUR	4 085	15 025	9 844	
2942 34 700	- Andere nichthydraulische Pressen, numerisch gesteuert	St		9		2
		1000 EUR	:	:	:	
2942 34 903	- Andere nichthydraulische Pressen, nicht numerisch gesteuert	St				13
	- - Exzenter- und Kurbelpressen mit einer Presskraft von 1 600 kn oder weniger	1000 EUR	13 104	15 125	13 99	
2942 34 905	- - Exzenter- und Kurbelpressen mit einer Presskraft von mehr als 1 600 kn	St		17	10	5
		1000 EUR	3 150	9 711	9 424	
2942 34 907	- - Kniehebel- und Kurbelziehpressen	St		1 667	1 690	5
		1000 EUR	4 975	5 300	12 588	
2942 34 909	- - Andere Pressen	St			3 761	6
		1000 EUR	7 849	14 873	7 263	
2942 35 100	Andere Werkzeugmaschinen zum spanlosen Be- od. Verarbeiten von Metallen, Hartmetallen oder Cermets	St			44	5
	- Ziehbenke für Stangen, Rohre, Profile, Drähte oder dgl.	1000 EUR	26 71	24 62	24 155	
2942 35 300	- Gewindewalz- oder Gewinderollmaschinen	St		22		2
		1000 EUR	2 116	2 698	:	
2942 35 500	- Maschinen zum Be- oder Verarbeiten von Metalldraht, a.n.g.	St		819	627	14
		1000 EUR	40 531	70 968	45 261	
2942 35 701	- Andere Werkzeugmaschinen zum spanlosen Be- oder Verarbeiten von Metallen, Hartmetallen oder Cermets	St				2
	- - Druck- und Planierbenke	1000 EUR	:	:	:	
2942 35 703	- - Andere Maschinen zum Be- und Verarbeiten von Flacherzeugnissen (z.B. Bördel-, Sicken-, Falzmaschinen; Blechwalzmaschinen)	St		706	707	11
		1000 EUR	5 666	23 223	7 703	
2942 35 708	- - Andere Werkzeugmaschinen zum spanlosen Be- oder Verarbeiten von Metallen, Hartmetallen oder Cermets, a.n.g. (z.B. Nietmaschinen)	St		1 741	7 023	18
		1000 EUR	29 117	39 504	35 868	

## 4 Produktion nach Güterarten - Deutschland

Melde-Nr.	Bezeichnung	Einheit	1. VJ 2007	4. VJ 2007	1. VJ 2008	1. VJ 2008 Anzahl Unternehmen
1	2	3	4	5	6	7
2942 40 300	Teile und Zubehör für Werkzeugmaschinen für die Metallbearbeitung - für Maschinen zum Abtragen von Stoffen aller Art durch Laserstrahl, Ultraschall usw., für Bearbeitungszentren, Mehrwegmaschinen, Transfermaschinen und für Maschinen zur spanabhebenden Bearbeitung von Metallen	1000 EUR	414 943	481 278	466 799	293
2942 40 500	- für Maschinen zur spanlosen Bearbeitung von Metallen	1000 EUR	133 959	147 056	145 526	162
2942 91 000	Installation, Reparatur und Instandhaltung von Werkzeugmaschinen für die Metallbearbeitung sowie zum Abtragen von Stoffen aller Art durch Laserstrahl, Ultraschall usw. - Installation von Werkzeugmaschinen zum Bearbeiten von Metallen sowie zum Abtragen von Stoffen aller Art durch Laserstrahl, Ultraschall usw.	1000 EUR	25 379	52 723	34 641	65
2942 92 000	- Reparatur und Instandhaltung von Werkzeugmaschinen zum Bearbeiten von Metallen sowie zum Abtragen von Stoffen aller Art durch Laserstrahl, Ultraschall usw.	1000 EUR	135 688	207 089	154 256	236
2943 11 300	Werkzeugmaschinen a.n.g., Teile dafür, Zubehör für Werkzeugmaschinen Werkzeugmaschinen zum Bearbeiten von Steinen, Holz und ähnlichen harten Stoffen; Pressen zum Herstellen von Span- oder Faserplatten aus Holz o.ä. holzartigen Stoffen Werkzeugmaschinen zum Bearbeiten von Steinen, keramischen Waren, Beton, Asbestzement u.ä. mineralischen Stoffen oder zum Kaltbearbeiten von Glas - Sägemaschinen	St 1000 EUR	69 363 33 761	57 248 30 969	67 517 32 751	12
2943 11 500	- Schleif- und Poliermaschinen	St 1000 EUR	90 7 284	56 9 030	55 7 212	6
2943 11 700	- Andere Werkzeugmaschinen für die Bearbeitung von mineralischen Stoffen oder zum Kaltbearbeiten von Glas	St 1000 EUR	3 182 67 022	6 973 98 392	4 068 70 737	25
2943 12 100	Holzbearbeitungsmaschinen (auch Werkzeugmaschinen zum Bearbeiten von Kork, Bein, Hartkautschuk o.ä. harten Stoffen) - Werkzeugmaschinen, denen das Werkstück bei jedem Bearbeitungsvorgang von Hand zugeführt wird, zum Bearb. v. Holz, Kork, Bein, Hartkautschuk o.ä. harten Stoffen	St 1000 EUR	483 18 503	603 26 192	471 18 024	12
2943 12 200	- Holzbearbeitungsmaschinen für verschiedenartige Bearbeitungsvorgänge ohne Werkzeugwechsel, Werkstückzufuhr bei jedem Bearbeitungsvorgang automatisch	St 1000 EUR	2 514 100 396	2 310 162 157	2 301 116 849	19
2943 12 330	- Sägemaschinen - - Bandsägemaschinen	St 1000 EUR	983 16 769	637 4 011	581 3 488	6
2943 12 350	- - Kreissägemaschinen	St 1000 EUR	10 439 58 655	10 322 72 113	11 495 56 658	22
2943 12 370	- - Andere Sägemaschinen	St 1000 EUR	19 329	38 006	20 516	15
2943 12 530	- Hobel-, Fräs- und Kehlmaschinen - - Hobelmaschinen	St 1000 EUR	869 18 280	705 21 673	696 14 559	10
2943 12 580	- - Fräs- und Kehlmaschinen	St 1000 EUR	876 59 719	1 112 71 249	886 44 787	12
2943 12 630	- Schleif- und Poliermaschinen, Biege und Zusammenfügermaschinen, Bohr- und Stemmaschinen - - Schleif- und Poliermaschinen	St 1000 EUR	2 558 18 838	2 889 24 397	2 293 21 094	12
2943 12 650	- - Biege- und Zusammenfügermaschinen	St 1000 EUR	756 14 483	702 15 209	681 13 825	7
2943 12 670	- - Bohr- und Stemmaschinen	St 1000 EUR	1 817 28 146	1 226 32 633	1 789 .	11

## 4 Produktion nach Güterarten - Deutschland

Melde-Nr.	Bezeichnung	Einheit	1. VJ 2007	4. VJ 2007	1. VJ 2008	1. VJ 2008 Anzahl Unternehmen
1	2	3	4	5	6	7
2943 12 700	- Spalt-, Hack- und Schälmaschinen	St 1000 EUR	6 565 52 297	2 247 64 586	2 274 49 569	18
	- Dreh- u.a Werkzeugmaschinen zum Bearbeiten von Holz usw.; Pressen zum Herstellen von Span-, Faserplatten aus Holz usw., andere Maschinen und Apparate zum Behandeln von Holz usw.					
2943 12 830	- - Drehmaschinen	St 1000 EUR	.	.	.	1
2943 12 850	- - Andere Werkzeugmaschinen zum Bearbeiten von Holz, Kork, Bein, Hartkautschuk o.ä. harten Stoffen	St 1000 EUR	12 333 969	25 298 226	14 239 767	11
2943 12 873	- - Pressen zum Herstellen von Span- oder Faserplatten aus Holz usw., andere Maschinen und Apparate zum Behandeln von Holz od. Kork					
2943 12 879	- - Pressen zum Herstellen von Holz oder anderen holzartigen Stoffen	St 1000 EUR	27 72 844	174 99 472	64 73 032	6
	- - Andere Maschinen und Apparate zum Behandeln von Holz oder Kork (z.B. Imprägnier-, Leimaufragmaschinen)	St 1000 EUR	43 368 561	75 585 613	43 348 851	13
	Löt- und Schweißmaschinen, -apparate und -geräte					
	- Nichtelektrische Maschinen, Apparate und Geräte zum Löten, Schweißen oder Brennschneiden und zum autogenen Oberflächenhärten					
	- - Handapparate und -Geräte (Brenner)					
2943 20 131	- - Handschneidbrenner	St 1000 EUR	55 252 2 125	47 620 1 881	49 828 2 044	8
2943 20 139	- - Andere Handapparate zum Löten und Schweißen	St 1000 EUR	21 928 4 133	3 531	16 475 3 381	7
2943 20 150	- - Andere Autogenmaschinen, -Apparate und -geräte zum Löten, Schweißen oder Brennschneiden und zum autogenen Oberflächenhärten	St 1000 EUR	1 600 28 890	2 645 39 070	1 548 35 958	9
2943 20 170	- - Andere nichtelektrische Löt- und Schweißmaschinen für metallische und nichtmetallische Werkstoffe	St 1000 EUR	.	.	.	1
	- Elektrische Maschinen, Apparate u. Geräte zum Hart- oder Weichlöten					
2943 20 230	- - LötKolben und Lötstolen	St 1000 EUR	.	.	.	2
2943 20 250	- - Andere elektrische Maschinen, Apparate und Geräte zum Hart- oder Weichlöten	St 1000 EUR	23 687 980	28 761 939	21 757 799	16
2943 20 300	- Automaten zum Widerstandsschweißen von Metallen	St 1000 EUR	.	9	.	1
	- Andere Maschinen, Apparate und Geräte zum Widerstandsschweißen von Metallen					
2943 20 430	- - Stumpfschweißmaschinen, -apparate und -geräte	St 1000 EUR	.	.	.	2
	- - Andere Maschinen, Apparate und Geräte zum Widerstandsschweißen (ohne Stumpfschweißmaschinen u.ä.)					
2943 20 453	- - Punkt- und Buckelschweißmaschinen, -apparate und -geräte	St 1000 EUR	1 782 30 681	1 827 57 915	1 374 23 610	13
2943 20 459	- - Nahtschweißmaschinen, -apparate und -geräte	St 1000 EUR	4 937	6 541	10 311	3
2943 20 500	- Automaten zum Lichtbogen- oder Plasmaschweißen von Metallen	St 1000 EUR	2 173 17 994	2 756 27 079	2 035 22 986	6
	- Andere Maschinen, Apparate und Geräte zum Lichtbogen- oder Plasmaschweißen von Metallen					
2943 20 630	- - zum manuellen Schweißen, mit umhüllten Elektroden, bestehend aus Schweißköpfen oder Schweißzangen und Transformator, Stromrichter, Generator oder rotierendem Umformer	St 1000 EUR	3 281 3 822	2 158 3 828	1 632 3 137	6

## 4 Produktion nach Güterarten - Deutschland

Melde-Nr.	Bezeichnung	Einheit	1. VJ 2007	4. VJ 2007	1. VJ 2008	1. VJ 2008 Anzahl Unternehmen
1	2	3	4	5	6	7
2943 20 653	- - Andere Geräte zum Lichtbogen- oder Plasmaschweißen - - Schutzgasschweißgeräte für das MIG/MAG-Verfahren	St 1000 EUR	22 142 16 431	27 677 17 132	30 628 18 165	8
2943 20 659	- - Andere Schutzgasschweißgeräte u.ä. (z.B. nach dem WIG-, UP-RES-Verfahren) zum Lichtbogen- oder Plasmaschweißen	St 1000 EUR	19 581 24 692	24 534 24 889	26 445 23 827	8
2943 20 700	- Andere Maschinen, Apparate und Geräte zum Schweißen von Metallen, auch solche zum Spritzen schmelzfähiger Metalle oder Hartmetalle	St 1000 EUR	3 796 32 760	3 553 42 710	4 326 28 899	18
2943 20 830	- Andere Maschinen, Apparate und Geräte zum Schweißen von Nichtmetallen - - Maschinen, Apparate und Geräte zum Widerstandsschweißen von Kunststoffen	St 1000 EUR	3 394 29 203	2 596 21 062	2 939 24 223	12
2943 20 851	- - Andere Maschinen, Apparate und Geräte zum Schweißen und Behandeln von anderen Materialien - - für Kunststoffe, für die Bekleidungsindustrie	St 1000 EUR	.	-	-	-
2943 20 853	- - für andere Kunststoffe	St 1000 EUR	344 15 004	459 29 064	522 25 396	7
2943 20 859	- - Andere Maschinen u.ä., auch zum Schneiden verwendbar, elektrisch oder mit Laser, Ultraschall u.ä.	St 1000 EUR	1 488 47 197	62 198	4 336 54 916	8
2943 31 330	Werkzeughalter, selbstöffnende Gewindeschneidköpfe, Werkstückhalter, Teilköpfe u.ä. Spezialvorrichtungen für Werkzeugmaschinen sowie Teile und Zubehör für Werkzeugmaschinen a.n.g. Werkzeughalter und selbstöffnende Gewindeschneidköpfe - - Dome, Spannzangen und Hülsen; Werkzeughalter für Drehmaschinen - - Dome, Spannzangen und Hülsen	t 1000 EUR	1 356 38 905	1 375 41 240	1 510 44 237	31
2943 31 350	- - Werkzeughalter für Drehmaschinen	t 1000 EUR	844 40 325	883 40 493	887 42 294	20
2943 31 503	- Andere Werkzeughalter - - Bohrfutter	t 1000 EUR	23 255	22 107	24 702	9
2943 31 505	- - Andere Werkzeughalter (ohne Bohrfutter)	t 1000 EUR	515 19 697	595 28 863	615 29 793	17
2943 31 700	- Selbstöffnende Gewindeschneidköpfe	t 1000 EUR	.	.	.	1
2943 32 300	Werkstückhalter - Werkstückgebundene Vorrichtungen, Vorrichtungssätze zum Zusammenstellen von werkstückgebundenen Vorrichtungen	t 1000 EUR	3 997 76 540	4 631 77 141	4 584 89 012	92
2943 32 503	- Werkstückhalter für Drehmaschinen - - Drehfutter und Planscheiben	t 1000 EUR	1 880 32 745	1 278 36 585	1 208 38 296	11
2943 32 505	- - Andere Werkstückhalter für Drehmaschinen	t 1000 EUR	523 15 795	591 17 147	674 18 915	13
2943 32 703	- Andere Werkstückhalter - - Maschinenschraubstöcke	t 1000 EUR	329 6 490	328 6 515	333 7 074	6
2943 32 705	- - Andere Werkstückhalter	t 1000 EUR	933 24 378	976 28 546	1 032 28 962	20
2943 33 000	Teilköpfe und andere Spezialvorrichtungen für Werkzeugmaschinen	t 1000 EUR	1 971 52 179	2 470 57 633	2 457 61 845	22
2943 34 300	Teile und Zubehör für Werkzeugmaschinen zum Bearbeiten von mineralischen Stoffen oder zum Kaltbearbeiten von Glas, zum Bearbeiten von Holz, Kork o.ä. harten Stoffen - für Werkzeugmaschinen, zum Bearbeiten von Steinen, keramischen Waren, Beton o.ä. mineralischen Stoffen oder zum Kaltbearbeiten von Glas	1000 EUR	17 734	18 572	19 698	25
2943 34 500	- für Werkzeugmaschinen, zum Bearbeiten von Holz, Kork, Bein, Hartkautschuk o.ä. harten Stoffen	1000 EUR	57 130	65 115	54 304	78

## 4 Produktion nach Güterarten - Deutschland

Melde-Nr.	Bezeichnung	Einheit	1. VJ 2007	4. VJ 2007	1. VJ 2008	1. VJ 2008 Anzahl Unternehmen
1	2	3	4	5	6	7
2943 35 300	Teile für Löt- und Schweißmaschinen, -Apparate und -Geräte - für nichtelektrische Maschinen, Apparate und Geräte zum Löten, Schweißen oder Brennschneiden und zum autogenen Oberflächenhärten	1000 EUR	22 364	21 567	22 881	19
2943 35 500	- für elektrische Löt- und Schweißmaschinen, -apparate und -geräte	1000 EUR	66 161	66 137	74 074	48
2943 91 003	Installation, Reparatur und Instandhaltung von Werkzeugmaschinen a.n.g. Installation von Werkzeugmaschinen a.n.g. (ohne Werkzeugmaschinen für die Metallbearbeitung) - zum Bearbeiten von mineralischen Stoffen und zum Kaltbearbeiten von Glas	1000 EUR	2 747	4 025	3 300	7
2943 91 005	- zum Bearbeiten von Holz, Kork, Bein, Kautschuk o.ä. harten Stoffen	1000 EUR	5 160	12 733	10 819	13
2943 91 008	- zum anderen Bearbeiten (z.B. zum Elektroschweißen und -löten)	1000 EUR	7 490	9 745	7 024	11
2943 92 003	Reparatur und Instandhaltung von Werkzeugmaschinen a.n.g. (ohne handgeführte, kraftbetriebene Werkzeuge und Werkzeugmaschinen für die Metallbearbeitung) - zum Bearbeiten von mineralischen Stoffen und zum Kaltbearbeiten Glas	1000 EUR	4 143	5 350	4 999	12
2943 92 005	- zum Bearbeiten von Holz, Kork, Bein, Kautschuk o.ä. harten Stoffen	1000 EUR	15 365	17 817	16 184	42
2943 92 008	- zum anderen Bearbeiten (z.B. zum Elektroschweißen und -löten)	1000 EUR	7 857	8 342	10 747	36
2951 11 331	Maschinen für sonstige bestimmte Wirtschaftszweige/Verwendungszwecke Maschinen für die Metallerzeugung, Walzwerkeinrichtungen, Gießmaschinen, Teile dafür Konverter, Gießpfannen, -formen für Ingots, Masseln o.dgl.; Gießmaschinen für Gießereien, Stahlwerke u.a. metallurgische Betriebe, Metallwalzwerke - Konverter, Gießpfannen, -formen für Ingots, Masseln o.dgl.; Gießmaschinen für Gießereien, Stahlwerke u.a. metallurgische Betriebe - - Konverter und Gießmaschinen (ohne Druckgießmaschinen) - - Konverter (einschl. Sekundärmetallurgie) und Stranggießmaschinen (einschl. zum endabmessungsnahen Gießen)	St 1000 EUR	. .	. .	. .	2
2951 11 339	- - - Andere Gießmaschinen (ohne Druckgießmaschinen)	St 1000 EUR	22 1 187	20 1 388	31 1 643	3
2951 11 350	- - Gießformen für Ingots, Masseln, Gießpfannen oder dergleichen	St 1000 EUR	. .	. .	. .	1
2951 11 370	- - Druckgießmaschinen	St 1000 EUR	69 17 457	23 17 859	23 15 812	3
2951 11 530	- Metallwalzwerke	St 1000 EUR	. .	. .	. .	1
2951 11 550	- - Warmwalzwerke und kombinierte Warm- und Kaltwalzwerke	St 1000 EUR	229 78 276	253 68 107	205 .	5
2951 11 570	- - Kaltwalzwerke	St 1000 EUR	. .	22 238 726	. .	1
2951 12 301	Teile für Maschinen für die Metallerzeugung, Walzwerkeinrichtungen, Gießmaschinen (einschl. Walzen für Metallwalzwerke) - für Konverter, Gießpfannen, Gießformen, Gießmaschinen für Gießereien, Stahlwerke und andere metallurgische Betriebe - - für Gießereien	1000 EUR	13 425	12 368	11 778	18
2951 12 309	- - für andere metallurgische Betriebe	1000 EUR	20 444	23 358	23 107	14

## 4 Produktion nach Güterarten - Deutschland

Melde-Nr.	Bezeichnung	Einheit	1. VJ 2007	4. VJ 2007	1. VJ 2008	1. VJ 2008 Anzahl Unternehmen
1	2	3	4	5	6	7
2951 12 500	- Walzen für Metallwalzwerke	St 1000 EUR	1 518 24 843	1 592 29 715	1 532 26 461	5
2951 12 700	- Andere Teile für Metallwalzwerke	1000 EUR	47 026	86 388	59 622	40
2951 91 000	Installation, Reparatur und Instandhaltung von Maschinen für die Metallherzeugung, Walzwerkseinrichtungen, Gießmaschinen	1000 EUR	45 213	69 601	44 654	12
2951 92 001	Reparatur und Instandhaltung von Maschinen für die Metallherzeugung, Walzwerkseinrichtungen, Gießmaschinen - von Gießmaschinen für Gießereien	1000 EUR	4 927	6 595	5 974	16
2951 92 009	- von anderen Maschinen für die Metallherzeugung, Walzwerkseinrichtungen	1000 EUR	27 238	32 071	27 646	39
2952 11 000	Bergwerks-, Bau- und Baustoffmaschinen, Teile dafür Stetigförderer für Arbeiten unter Tage, Abbau-, Tunnelbohr- und andere Streckenvortriebsmaschinen; Bohrmaschinen und Tiefbohrgeräte Stetigförderer für Arbeiten unter Tage (Streb- und Streckenfördermittel) (z.B. Förderbänder, Kettenkratzförderer)	St 1000 EUR	225 24 720	322 33 467	252 16 740	6
2952 12 333	Abbau-, Tunnelbohr- u.a. Streckenvortriebsmaschinen, Bohrmaschinen und Tiefbohrgeräte - Abbau-, Tunnelbohr- u.a. Streckenvortriebsmaschinen - - selbstfahrend - - - Abbaumaschinen	St 1000 EUR	.	.	.	1
2952 12 335	- - - Tunnelbohr- und Vortriebsmaschinen	St 1000 EUR	51	64	.	3
2952 12 350	- - Andere Abbau-, Tunnelbohr- und Streckenvortriebsmaschinen (z.B. Schrämmaschinen, Kohlenhobel)	St 1000 EUR	10 14 807	20 31 869	16 23 654	4
2952 12 530	- Bohrmaschinen und Tiefbohrgeräte - - selbstfahrend	St 1000 EUR	102 67 324	185 131 065	105 .	6
2952 12 550	- - nicht selbstfahrend	St 1000 EUR	.	41 093	.	5
2952 21 300	Selbstfahrende Planiermaschinen, Erd- oder Straßenhobel, Schürfwagen, Straßenwalzen, Schaufellader, Bagger, Planierschilde für Planiermaschinen Planiermaschinen (Bulldozer und Angledozer), selbstfahrend - auf Gleisketten	St 1000 EUR	- -	- -	- -	-
2952 21 500	- Andere Planiermaschinen	St 1000 EUR	- -	- -	- -	-
2952 22 000	Erd- oder Straßenhobel (Grader), selbstfahrend	St 1000 EUR	.	.	.	2
2952 23 000	Schürfwagen (Scraper), selbstfahrend	St 1000 EUR	.	.	.	1
2952 24 000	Straßenwalzen und andere Bodenverdichter, selbstfahrend	St 1000 EUR	7 477 179 123	5 936 167 435	7 744 228 575	6
2952 25 300	Frontschaufellader, selbstfahrend - Lader für arbeiten unter Tage	St 1000 EUR	.	-	-	-
2952 25 500	- Andere Frontschaufellader	St 1000 EUR	4 024 207 031	3 981 177 045	4 307 200 000	8
2952 26 010	Bagger mit um 360 Grad drehbarem Überwagen - hydraulische Mini-Bagger mit einem Dienstgewicht von 6 t oder weniger	St 1000 EUR	2 974 62 985	2 933 60 429	3 432 72 540	4
2952 26 030	- hydraulische Raupen-Bagger mit einem Dienstgewicht von mehr als 6 t	St 1000 EUR	617 108 177	1 220 218 847	1 232 194 541	6
2952 26 050	- hydraulische Bagger auf Rädern	St 1000 EUR	1 414 195 927	1 829 251 485	1 675 248 208	6

## 4 Produktion nach Güterarten - Deutschland

Melde-Nr.	Bezeichnung	Einheit	1. VJ 2007	4. VJ 2007	1. VJ 2008	1. VJ 2008 Anzahl Unternehmen
1	2	3	4	5	6	7
2952 26 070	- Seilbagger und andere Bagger	St 1000 EUR	-	-	-	-
2952 27 300	- Andere Bagger, Schürf- u.a. Schaufellader; andere selbstfahrende Maschinen zur Erdbewegung u.ä.	St 1000 EUR	:	1 770	:	2
2952 27 500	- Andere selbstfahrende Maschinen zur Erdbewegung u.ä., a.n.g.	St 1000 EUR	116 22 428	112 19 894	133 27 814	6
2952 28 000	Planierschilde für Planiermaschinen (Bulldozer oder Angledozer)	t 1000 EUR	:	:	:	1
2952 30 100	- Andere Maschinen, Apparate und Geräte zur Erdbewegung, zum Verdichten, Planieren des Bodens; für den Straßen-, Hoch- oder Tiefbau u.ä.; Rammen u. Pfahlzieher; Schneeräumer	St 1000 EUR	4 035 27 899	7 692 36 848	4 813 41 791	6
2952 30 300	- Rammen und Pfahlzieher	St 1000 EUR	1 576 14 785	3 166 13 856	890 7 317	10
2952 30 500	- Schneeräumer	St 1000 EUR	19 835 82 540	15 706 79 643	19 195 95 868	7
2952 30 700	- Maschinen, Apparate und Geräte zum Feststampfen oder Verdichten des Bodens	St 1000 EUR	:	:	:	1
2952 30 900	- Andere nichtselbstfahrende Maschinen, Apparate und Geräte zur Erdbewegung usw. (z.B. Schältschraper)	St 1000 EUR	:	:	:	1
2952 40 310	- Maschinen, Apparate und mechanische Geräte für den Straßen-, Hoch- oder Tiefbau oder für ähnliche Arbeiten, a.n.g.	St 1000 EUR	5 389 237 966	4 420 210 998	6 376 296 188	22
2952 40 330	- Maschinen zum Sortieren, Sieben, Mischen und zur ähnlichen Bearbeitung von Erden, Steinen, Erzen u.a. mineralischen Stoffen; Maschinen zum Herstellen von Gießformen aus Sand	St 1000 EUR	35 3 175	74 13 696	187 7 135	7
2952 40 350	- - für Gießereiformsande	St 1000 EUR	652 59 512	861 109 228	830 113 399	26
2952 40 353	- - für Baustoffe	St 1000 EUR	100 12 031	87 10 743	71 24 237	8
2952 40 356	- - für berggrännisch gewonnene mineralische Stoffe	St 1000 EUR	95 11 956	172 15 227	119 13 360	6
2952 40 370	- - zum Sortieren, Sieben, Trennen oder Waschen	St 1000 EUR	199 33 213	332 66 484	241 38 494	12
2952 40 500	- - zum Zerkleinern, Mahlen, Mischen oder Kneten	St 1000 EUR	33 211 89 563	18 911 117 218	27 053 100 977	14
2952 40 700	- Beton- und Mörtelmischmaschinen	St 1000 EUR	27 24 318	:	30 18 063	3
2952 40 810	- Maschinen zum Mischen mineralischer Stoffe mit Bitumen	St 1000 EUR	14 :	20 36 003	12 :	4
2952 40 830	- Andere Maschinen und Apparate für mineralische Stoffe	St 1000 EUR	172 32 274	329 106 382	277 30 396	14
2952 40 850	- zum Herstellen von Gießformen aus Sand (auch Kernherstellungsmaschinen)	St 1000 EUR	11 1 297	30 :	26 5 550	5
2952 40 870	- für die Baustoffindustrie	St 1000 EUR	63 4 264	59 3 992	51 3 408	3
2952 50 000	- für berggrännisch gewonnene mineralische Stoffe	St 1000 EUR	:	:	:	1
2952 61 303	- Gleiskettenzugmaschinen	St 1000 EUR	4 474	10 281	8 810	9
	- Teile für Bergwerks-, Bau- und Baustoffmaschinen					
	- Teile für Bohrmaschinen, Tiefbohrgeräte, Krane, Planier- o. a. Erdbewegungsmaschinen					
	- für Bohrmaschinen und Tiefbohrgeräte					
	- für Bohrmaschinen					

## 4 Produktion nach Güterarten - Deutschland

Melde-Nr.	Bezeichnung	Einheit	1. VJ 2007	4. VJ 2007	1. VJ 2008	1. VJ 2008 Anzahl Unternehmen
1	2	3	4	5	6	7
2952 61 305	- - für Tiefbohrgeräte	1000 EUR	124 165	115 635	107 111	17
2952 61 503	- für Krane, Planier- o. a. Erdbewegungsmaschinen - für Lader	1000 EUR	66 071	65 629	66 624	15
2952 61 505	- für Spezialbagger für den Tagebau	1000 EUR	9 224	23 187	15 613	7
2952 61 506	- für Krane (ohne Turmdrehkrane)	1000 EUR	82 864	87 137	86 152	36
2952 61 507	- für Abbau-, Tunnelbohr- und Vortriebsmaschinen	1000 EUR	46 426	55 348	49 880	15
2952 61 508	- für Turmdrehkrane und Erdbewegungs- u.ä. Maschinen a.n.g.	1000 EUR	188 365	187 516	203 530	50
2952 62 003	Teile für Maschinen und Apparate für mineralische Stoffe - für Maschinen und Apparate für Gießereiformsande und Gießformen aus Sand	1000 EUR	9 268	13 904	11 544	8
2952 62 009	- für Maschinen und Apparate für andere mineralische Stoffe	1000 EUR	86 174	98 497	86 577	65
2952 91 003	Installation, Reparatur und Instandhaltung von Bergwerks-, Bau- und Baustoffmaschinen Installation von Bergwerks-, Bau- und Baustoffmaschinen - von Aufbereitungs- und Formmaschinen für Gießereiformsande	1000 EUR	728	4 001	1 218	5
2952 91 005	- von Bau- und Baustoffmaschinen	1000 EUR	35 012	34 035	35 516	30
2952 91 009	- von Bergwerksmaschinen	1000 EUR	606	1 254	1 133	6
2952 92 003	Reparatur und Instandhaltung von Bergwerks-, Bau- und Baustoffmaschinen - von Aufbereitungs- und Formmaschinen für Gießereiformsande	1000 EUR	302	438	664	6
2952 92 005	- von Bau- und Baustoffmaschinen	1000 EUR	47 043	47 231	58 422	69
2952 92 009	- von Bergwerksmaschinen	1000 EUR	44 780	47 887	36 280	23
2953 11 000	Maschinen für die Nahrungs-, Futtermittel- und Getränkeherstellung und für die Tabakverarbeitung, Teile dafür Maschinen für die Nahrungs-, Futtermittel- und Getränkeherstellung und für die Tabakverarbeitung Milchenträger	St 1000 EUR	- -	- -	- -	-
2953 12 000	Andere milchwirtschaftliche Maschinen, Apparate und Geräte (ohne Melkmaschinen)	St 1000 EUR	110 12 550	144 18 665	106 23 920	7
2953 13 000	Maschinen für die Müllerei oder zum Behandeln von Getreide oder Hülsenfrüchten (ohne solche zum Reinigen, Sortieren oder Sieben hierfür und ohne Landmaschinen)	St 1000 EUR	. .	. .	. .	4
2953 14 000	Maschinen, Apparate und Geräte zum Bereiten von Wein, Most, Fruchtsäften o.ä. Getränken (z.B. Pressen)	St 1000 EUR	185 8 822	340 6 510	658 3 086	7
2953 15 330	Nichtelektrische Industriebacköfen; Trockner für landwirtschaftliche Erzeugnisse; Dampffiltrier- u.a. Maschinen zum Zubereiten von heißen Getränken oder Speisen - nichtelektrische Industriebacköfen - - Tunnelöfen	St 1000 EUR	. .	. .	. .	1
2953 15 350	- - Andere nichtelektrische Industriebacköfen	St 1000 EUR	185 11 287	182 8 024	143 6 402	5
2953 15 500	- Trockner für landwirtschaftliche Erzeugnisse	St 1000 EUR	83 3 738	58 3 339	74 3 687	4
2953 15 730	- Dampffiltrier- u.a. Maschinen zum Zubereiten von heißen Getränken oder Speisen; Apparate zum Kochen oder Wärmen von Speisen - - Dampffiltrier- und andere Maschinen zum Zubereiten von Kaffee oder anderen heißen Getränken	St 1000 EUR	10 189 33 548	9 872 32 484	39 081	3

## 4 Produktion nach Güterarten - Deutschland

Melde-Nr.	Bezeichnung	Einheit	1. VJ 2007	4. VJ 2007	1. VJ 2008	1. VJ 2008 Anzahl Unternehmen
1	2	3	4	5	6	7
2953 15 751	- - Apparate zum Kochen oder Wärmen von Speisen - - Großkochanlagen mit Gasbeheizung	St 1000 EUR	736 3 684	767 6 002	653 4 653	6
2953 15 753	- - Großkochanlagen mit elektrischer Beheizung	St 1000 EUR	20 796 95 092	26 622 123 415	23 916 108 330	13
2953 15 755	- - Großkochanlagen mit sonstiger Beheizung	St 1000 EUR	.	.	.	1
2953 15 759	- - Andere Apparate zum Kochen oder Wärmen von Speisen	St 1000 EUR	2 720 5 090	2 925 5 319	2 873 5 087	7
2953 16 130	Maschinen und Apparate zum Herstellen von Lebensmitteln, Futtermitteln od. Getränken, a.n.g.; zum Gewinnen oder Aufbereiten von tierischen oder pflanzlichen Ölen und Fetten - zum Herstellen von Back- o. Teigwaren - von Backwaren	St 1000 EUR	1 557 26 629	2 043 82 538	1 790 25 259	32
2953 16 150	- von Teigwaren	St 1000 EUR	172	359	213 3 599	5
2953 16 200	- zum Herstellen von Süßwaren, Kakao oder Schokolade	St 1000 EUR	349 44 435	494 66 977	285 49 208	17
2953 16 300	- zum Herstellen von Zucker	St 1000 EUR	.	20 581	9 835	3
2953 16 400	- Brauereimaschinen und -Apparate	St 1000 EUR	715 91 780	1 114 147 729	831 111 778	12
2953 16 503	- zum Verarbeiten von Fleisch (einschl. Schlachthausanlagen und -einrichtungen)	St 1000 EUR	21 638 144 847	20 220 178 157	16 829 144 686	40
2953 16 509	- - Schlachthausanlagen und -einrichtungen	St 1000 EUR	5 456	7 775	6 109 5 425	5
2953 16 600	- zum Be- und Verarbeiten von Früchten oder Gemüse	St 1000 EUR	3 286	.	.	7
2953 16 701	- zum industriellen Herstellen, Verarbeiten oder Zubereiten von anderen Nahrungs- und Genussmitteln, Getränken u.ä., a.n.g. - für die Tee und Kaffee verarbeitende Industrie	St 1000 EUR	3 386	6 463	4 507	5
2953 16 703	- für die Getränkeindustrie (ohne Pressen, Mühlen u.ä. Maschinen oder Apparate)	St 1000 EUR	17 528	1 977 17 820	12 193	10
2953 16 705	- für Großküchen	St 1000 EUR	4 207 5 682	4 828 6 419	4 111 5 057	8
2953 16 709	- - Andere Maschinen und Apparate zum industriellen Herstellen, Verarbeiten oder Zubereiten von Nahrungs- und Genussmitteln, Getränken u.ä., a.n.g.	St 1000 EUR	5 498 39 742	5 946 53 593	6 012 41 442	28
2953 16 800	- zum Gewinnen oder Aufbereiten von tierischen oder pflanzlichen Ölen oder Fetten	St 1000 EUR	.	.	.	2
2953 17 000	Maschinen und Apparate zum Aufbereiten oder Verarbeiten von Tabak, a.n.g.	St 1000 EUR	334 59 541	957 143 003	457 53 705	9
2953 21 300	Teile für Maschinen für die Nahrungs-, Futtermittel- und Getränkeherstellung und für die Tabakverarbeitung Teile für milchwirtschaftliche Maschinen und für Pressen, Mühlen u.ä. Maschinen zum Bearbeiten von Most, Wein u.ä. Getränken - für Melkmaschinen und andere milchwirtschaftliche Maschinen	1000 EUR	15 195	17 054	16 355	10
2953 21 500	- für Maschinen zum Bereiten von Wein, Most, Fruchtsäften u.ä. Getränken	1000 EUR	2 413	2 560	1 130	7

## 4 Produktion nach Güterarten - Deutschland

Melde-Nr.	Bezeichnung	Einheit	1. VJ 2007	4. VJ 2007	1. VJ 2008	1. VJ 2008 Anzahl Unternehmen
1	2	3	4	5	6	7
2953 22 300	Teile für Maschinen zum Behandeln von Getreide, Hülsenfrüchten u.ä. und für Maschinen für die Nahrungs-, Futtermittel- und Getränkeherstellung, a.n.g. - für Maschinen zum Reinigen, Sortieren, Sieben, Mahlen oder zum Behandeln von Körnern- oder Hülsenfrüchten, Getreide u.ä.	1000 EUR	4 387	6 261	5 853	16
2953 22 501	- für Maschinen u. Apparate für die Nahrungs- u. Genussmittelindustrie, a.n.g. (ohne Teile f. therm. Verfahrensanlagen, Maschinen zum Bearbeiten von heißen Getränken oder Speisen, Filter oder Zentrifugen) - für Bäckereimaschinen (ohne Teile für elektrische Backöfen)	1000 EUR	7 936	9 686	9 014	19
2953 22 503	- für Süßwarenmaschinen	1000 EUR	15 391	19 976	16 194	26
2953 22 506	- für Fleischereimaschinen und Schlachthauseinrichtungen	1000 EUR	22 483	23 082	23 381	18
2953 22 507	- für Brauereimaschinen und sonstige Maschinen zur Getränkeherstellung	1000 EUR	9 587	12 731	11 029	13
2953 22 508	- für andere Maschinen der Nahrungs- und Genussmittelindustrie (z.B. für die Zuckerherstellungsindustrie)	1000 EUR	42 094	47 390	43 066	50
2953 23 000	Teile für Maschinen und Apparate zum Aufbereiten oder Verarbeiten von Tabak, a.n.g.	1000 EUR	3 100	5 143	3 279	10
2953 91 000	Installation, Reparatur und Instandhaltung von Maschinen für die Nahrungs-, Futtermittel- und Getränkeherstellung u. die Tabakverarbeitung Installation von Maschinen für das Ernährungsgewerbe und die Tabakverarbeitung	1000 EUR	66 017	93 633	78 718	36
2953 92 000	Reparatur und Instandhaltung von Maschinen für die Nahrungs-, Futtermittel- und Getränkeherstellung und die Tabakverarbeitung	1000 EUR	31 931	35 990	29 898	91
2954 11 100	Maschinen für die Textil- und Bekleidungsherstellung, die Ledererzeugung und -verarbeitung sowie die Herstellung von Schuhen Maschinen für die Spinnerei, Weberei, Strickerei und Wirkerei Maschinen zum Düzenspinnen, Verstrecken, Texturieren oder Schneiden von synthetischen oder künstlichen Spinnstoffen; Maschinen zum Vor- oder Aufbereiten von Spinnstoffen - Maschinen zum Düzenspinnen, Verstrecken, Texturieren oder Schneiden von synthetischen oder künstlichen Spinnstoffen	St 1000 EUR	.	.	.	5
2954 11 300	- Krepeln (Karden)	St 1000 EUR	.	.	.	2
2954 11 500	- Strecken-, Kämm- oder Vorspinnmaschinen (Flyer)	St 1000 EUR	398 12 383	529 17 449	363 9 686	4
2954 11 700	- Andere Maschinen zum Vor- oder Aufbereiten von Spinnstoffen	St 1000 EUR	13 468	13 157	11 478	4
2954 12 300	Maschinen zum Spinnen, Dublieren oder Zwirnen, Spulen, Wickeln oder Haspeln von Spinnstoffen sowie Maschinen zum Vorbereiten von Spinnstoffgarnen für die Weberei, Wirkerei und Strickerei - zum Spinnen von Spinnstoffen	St 1000 EUR	.	.	.	2
2954 12 500	- zum Dublieren oder Zwirnen von Spinnstoffen	St 1000 EUR	.	.	.	2
2954 12 700	- zum Spulen, Wickeln oder Haspeln von Spinnstoffen (einschl. Schutzspulmaschinen)	St 1000 EUR	1 708 73 960	4 745 109 543	2 841 81 345	7
2954 12 900	- Schär-, Zettel-, Baum-, Schlicht- u.a. Maschinen zum Vorbereiten von Spinnstoffgarnen für die Weberei, Wirkerei und Strickerei	St 1000 EUR	53 12 887	.	38	3

## 4 Produktion nach Güterarten - Deutschland

Melde-Nr.	Bezeichnung	Einheit	1. VJ 2007	4. VJ 2007	1. VJ 2008	1. VJ 2008 Anzahl Unternehmen
1	2	3	4	5	6	7
2954 13 300	Webmaschinen - zum Herstellen von Geweben mit einer Breite von 30 cm oder weniger; zum Herstellen von Geweben mit einer Breite von mehr als 30 cm, mit Schußeintrag durch Webschützen	St 1000 EUR	17 .	. .	29 .	3
2954 13 500	- mit schützenlosem Schußeintrag zum Herstellen von Geweben mit einer Breite von mehr als 30 cm	St 1000 EUR	. .	354 30 975	. .	3
2954 14 300	Wirk-, Strick-, Nähwirk-, Gimpfen-, Tüll-, Spitzen-, Stick-, Rosantier-, Flecht-, Netzknüp- und Tuftingmaschinen - Rundwirk- und Rundstrickmaschinen	St 1000 EUR	. .	583 31 876	529 29 185	4
2954 14 500	- Flachwirk-, Flachstrick- und Nähwirkmaschinen	St 1000 EUR	2 071 156 379	. 170 464	. 149 898	4
2954 14 700	- Gimpfen-, Tüll-, Spitzen-, Stick-, Rosantier-, Flecht-, Netzknüp- und Tuftingmaschinen	St 1000 EUR	304 8 933	470 9 857	301 7 015	4
2954 15 300	Schaft-, Jacquard-, Kartenschlag-, Kartenkopier-, Kartenbindemaschinen und andere Hilfsmaschinen und -apparate für Spinnerei-, Weberei-, Wirkerei- und Strickereimaschinen - Schafft-, Jacquard-, Kartenschlag-, Kartenkopier-, Kartenbindemaschinen und Kartensparvorrichtungen	t 1000 EUR	310 5 023	403 5 701	464 6 691	3
2954 15 500	- Andere Hilfsmaschinen und -apparate für Spinnerei-, Wirkerei-, Strickerei- und Webereimaschinen	t 1000 EUR	20 1 317	. .	. .	2
2954 21 100	Andere Maschinen und Apparate für das Textil- und Bekleidungsgewerbe Maschinen u. Apparate zum Herstellen oder Ausrüsten von Filz- oder Vliesstoffen; Maschinen und Apparate zum Waschen, Bleichen, Färben o.ä. Behandeln von Garnen, Geweben u.a. Spinnstoffwaren - Maschinen und Apparate zum Herstellen oder Ausrüsten von Filz oder Vliesstoffen (einschl. Maschinen und Apparate zum Herstellen von Filzhüten; Formen für die Hutmacherei)	t 1000 EUR	1 166 21 525	2 710 38 633	1 208 19 473	7
2954 21 300	- Bügelmaschinen, Bügel- und Fixierpressen	St 1000 EUR	7 405 10 115	6 759 10 240	6 623 10 468	6
2954 21 503	- Maschinen und apparate zum Waschen, Bleichen oder Färben - - zum Waschen oder Bleichen	St 1000 EUR	185 12 049	239 20 040	201 15 594	6
2954 21 505	- - zum Färben	St 1000 EUR	181 25 275	195 32 377	163 24 460	8
2954 21 701	- Maschinen und Apparate zum Auf- oder Abwickeln, Falten, Schneiden oder Auszacken von Geweben - - Maschinen zur Warenschau, zum Falten, zum Aufwickeln und Schneiden für die Textilindustrie	St 1000 EUR	20 3 548	46 2 301	51 4 055	9
2954 21 707	- - Abwickel-, Lege- und Zuschneidemaschinen für die Bekleidungsindustrie	St 1000 EUR	673 9 913	670 7 530	489 6 896	8
2954 21 830	- Andere Maschinen und Apparate - - Maschinen zum Herstellen von Linoleum oder anderen Fußbodenbelag durch Beschichten von Geweben oder anderen Unterlagen	St 1000 EUR	. .	. .	. .	2
2954 21 855	- - Maschinen oder Apparate zum Appretieren oder Ausrüsten; Maschinen zum Mängeln, Dämpfen, Formen, Entwässern - - - Rauh-, Scher- und Gewebereinigungsmaschinen	St 1000 EUR	10 1 623	. .	. .	1
2954 21 857	- - - Andere Maschinen und Apparate zum Appretieren oder Ausrüsten	St 1000 EUR	21 4 167	28 8 255	20 2 290	5
2954 21 859	- - - Andere Maschinen und Apparate, a.n.g.	St 1000 EUR	1 126 16 901	1 173 22 085	1 090 14 765	10

## 4 Produktion nach Güterarten - Deutschland

Melde-Nr.	Bezeichnung	Einheit	1. VJ 2007	4. VJ 2007	1. VJ 2008	1. VJ 2008 Anzahl Unternehmen
1	2	3	4	5	6	7
2954 22 300	Maschinen für die chemische Reinigung; Trockner und Maschinen zum Waschen von Wäsche mit einem Fassungsvermögen an Trockenwäsche von mehr als 10 kg - Maschinen zum Waschen von Wäsche mit einem Fassungsvermögen an Trockenwäsche von mehr als 10 kg	St 1000 EUR	768 16 679	794 21 413	888 23 357	7
2954 22 500	- Maschinen für die chemische Reinigung	St 1000 EUR	:	:	:	1
2954 22 701	- Trockner für Game, Gewebe oder andere Spinnstoffwaren - - für die Textilindustrie	St 1000 EUR	146 29 777	172 30 962	86 11 671	4
2954 22 703	- - für die Wäscherei und chemische Reinigung	St 1000 EUR	162 8 162	553 7 574	640 13 531	4
2954 23 303	Nähautomaten und andere Nähmaschinen (ohne Haushaltsnähmaschinen) - Nähautomaten - - Stichgruppen-Nähautomaten	St 1000 EUR	508 4 439	352 5 003	511 6 465	5
2954 23 305	- - Nähautomaten mit automatischer Nähgutführung, mit selbsthergestelltem Oberteil	St 1000 EUR	215 3 218	216 3 256	246 3 915	3
2954 23 307	- - Nähautomaten mit automatischer Nähgutführung, zur Aufnahme eines bezogenen Oberteils vorgesehen	St 1000 EUR	98 1 673	146 2 314	162 1 889	3
2954 23 503	- Andere Nähmaschinen - - Stegostichnähmaschinen	St 1000 EUR	904 4 174	1 005 5 602	1 069 5 903	5
2954 23 505	- - Liniennahtnähmaschinen (auch Zick-Zack-Nähmaschinen), Oberdecknaht-, Überwendling- und Sicherheitsnähmaschinen	St 1000 EUR	309 1 644	235 1 004	421 2 061	4
2954 23 507	- - - Andere Kettenstichnähmaschinen	St 1000 EUR	279 1 438	451 2 446	383 2 296	5
2954 23 509	- - - Andere Nähmaschinen und -apparate, a.n.g.	St 1000 EUR	224 5 224	281 7 478	111 3 846	3
2954 30 300	Maschinen u. Apparate z. Aufbereiten, Gerben oder Bearbeiten v. Häuten, Fellen oder Leder; zum Herstellen od. Instandsetzen v. Schuhen oder Lederwaren (ohne Nähmaschinen) - zum Aufbereiten, Gerben oder Bearbeiten von Häuten, Fellen oder Leder	St 1000 EUR	:	:	:	1
2954 30 500	- zum Herstellen oder Instandsetzen von Schuhen	St 1000 EUR	395 2 834	419 3 297	405 2 759	7
2954 30 700	- Andere Maschinen und Apparate zum Herstellen und Instandsetzen von Lederwaren	St 1000 EUR	780	1 925	623	3
2954 41 103	Teile und Zubehör für Maschinen für die Textil- und Bekleidungsherstellung, die Ledererzeugung und -verarbeitung sowie die Herstellung von Schuhen Teile und Zubehör für Spinnerei-, Weberei-, Wirkerei- und Strickereimaschinen oder deren Hilfsmaschinen oder -apparate - für Spinnereimaschinen oder deren Hilfsmaschinen und -apparate (ohne Spindeln, Spindelflügel, Spinnringe und Ringläufer, Rotorspinnaggregate und Teile dafür) - - für Maschinen zum Düspinnen und Nachbehandeln von cellulosischen Fasern und synthetischen Fasern und Filamenten oder deren Hilfsmaschinen und -apparate	1000 EUR	57 161	45 685	51 728	18
2954 41 109	- - für andere Spinnereimaschinen oder deren Hilfsmaschinen oder -apparate	1000 EUR	30 385	32 803	27 861	27
2954 41 300	- Spindeln, Spindelflügel, Spinnringe und Ringläufer, Rotorspinnaggregate und Teile dafür (auch Auflösewalzen)	t 1000 EUR	543 17 563	515 17 933	541 18 718	9
2954 41 503	- Teile und Zubehör für Webmaschinen oder deren Hilfsmaschinen oder -apparate - - Webschützen, Webblätter, Weblitzen, Webschäfte	1000 EUR	1 905	2 241	1 595	5

## 4 Produktion nach Güterarten - Deutschland

Melde-Nr.	Bezeichnung	Einheit	1. VJ 2007	4. VJ 2007	1. VJ 2008	1. VJ 2008 Anzahl Unternehmen
1	2	3	4	5	6	7
2954 41 509	- - Andere Teile und Zubehör für Webmaschinen oder deren Hilfsmaschinen oder -apparate	1000 EUR	25 930	24 873	23 037	24
2954 41 700	- Teile und Zubehör für Wirk-, Strick-, Nähwirk-, Gimpfen-, Tüll-, Spitzen-, Stick-, Posamentier-, Flecht-, Netzwirk- und Tuftingmaschinen oder deren Hilfsmaschinen und -apparate	1000 EUR	99 361	94 673	87 396	38
	Teile und Zubehör für andere Maschinen für die Textilherstellung und -Behandlung; Teile und Zubehör für Bekleidungsherstellung, die Ledererzeugung und -verarbeitung sowie die Herstellung von Schuhen					
2954 42 103	- für Maschinen zum Waschen von Wäsche, auch mit Trockenvorrichtung	1000 EUR	14 285	12 305	12 199	11
	- - für Maschinen mit einem Fassungsvermögen an Trockenwäsche von 10 kg oder weniger					
2954 42 109	- - für andere Maschinen zum Waschen von Wäsche	1000 EUR	.	360	1 859	4
	- Teile u. Zubehör für Maschinen u. Apparate zum Waschen, Bleichen, Färben, Appretieren, Ausrüsten, Beschichten und Imprägnieren, Trocknen, Reinigen, Bügeln u. Pressen					
2954 42 201	- - für Wäschetrockner mit einem Fassungsvermögen an Trockenwäsche von 10 kg oder weniger	1000 EUR	.	.	.	1
2954 42 203	- - für andere Trockner für Garne, Gewebe und andere Spinnstoffwaren	1000 EUR	4 605	4 263	6 956	4
2954 42 205	- - für Maschinen und Apparate zum Waschen, Bleichen, Färben, Appretieren, Ausrüsten, Beschichten und zum Auf- und Abwickeln, Falten, Schneiden von Geweben	1000 EUR	19 553	21 054	18 848	18
2954 42 209	- - für andere Maschinen und Apparate	1000 EUR	22 526	20 774	21 516	17
2954 42 303	- Nähmaschinen	kg	.	.	.	1
	- - für Haushaltsnähmaschinen	1000 EUR	.	.	.	
2954 42 309	- - für andere Nähmaschinen	kg	.	.	.	2
		1000 EUR	.	.	.	
2954 42 500	- Möbel, Sockel und Deckel für Nähmaschinen sowie Teile dafür	t	-	-	-	-
		1000 EUR	-	-	-	
2954 42 700	- Andere Nähmaschinenteile	1000 EUR	5 117	5 872	5 664	10
2954 42 800	- Teile für Maschinen und Apparate zum Herstellen und Instandsetzen von Leder, Schuhen und Lederwaren	1000 EUR	4 104	3 870	3 719	9
2954 50 000	Haushaltsnähmaschinen	St	-	-	-	-
		1000 EUR	-	-	-	
	Installation, Reparatur und Instandhaltung von Maschinen für die Textil- und Bekleidungsherstellung, die Ledererzeugung und -verarbeitung sowie die Herstellung von Schuhen					
2954 91 001	- von Spinnerei-, Weberei-, Strickerei- und Wirkereimaschinen	1000 EUR	3 456	4 397	3 930	6
2954 91 008	- von anderen Maschinen für das Textil- und Bekleidungsgewerbe sowie Maschinen zum Herstellen von Leder, Schuhen und Lederwaren	1000 EUR	.	.	.	12
	Reparatur und Instandhaltung von Maschinen für die Textil- und Bekleidungsherstellung, die Ledererzeugung und -verarbeitung sowie die Herstellung von Schuhen					
2954 92 001	- für die Bekleidungsherstellung, die Ledererzeugung und -verarbeitung sowie die Herstellung von Schuhen	1000 EUR	2 196	2 122	5 034	8
2954 92 003	- für die Textilherstellung	1000 EUR	18 234	25 669	22 181	30

Melde-Nr.	Bezeichnung	Einheit	1. VJ 2007	4. VJ 2007	1. VJ 2008	1. VJ 2008 Anzahl Unternehmen
1	2	3	4	5	6	7
	Maschinen für das Papiergewerbe Maschinen und Apparate zum Her- oder Fertigstellen, Be- oder Verarbeiten von Halbstoff aus cellulosehaltigen Faserstoffen, Papier und Pappe; Teile dafür Maschinen und Apparate zum Her- oder Fertigstellen, Be- oder Verar- beiten von Halbstoff aus cellulose- haltigen Faserstoffen, Papier und Pappe - Maschinen und Apparate zum Her- stellen von Halbstoff aus cellulose- haltigen Faserstoffen, Papier oder Pappe und zum Fertigstellen von Papier oder Pappe - - zum Herstellen von Halbstoff aus cellulosehaltigen Faserstoffen	St 1000 EUR	51 .	54 .	70 .	3
2955 11 130	- - zum Herstellen von Papier oder Pappe	St 1000 EUR	129 .	119 28 189	82 7 949	6
2955 11 150	- - zum Fertigstellen von Papier oder Pappe	St 1000 EUR	. .	. .	. .	2
2955 11 170	- kombinierte Rollenschneide- und -Wickelmaschinen, Längs- und Querschneider, Schnellschneider für Papier oder Pappe - - kombinierte Rollenschneide- und -wickelmaschinen	St 1000 EUR	38 18 088	101 55 981	37 14 866	6
2955 11 330	- - Längs- und Querschneider	St 1000 EUR	116 25 721	117 30 047	95 33 291	9
2955 11 350	- - Schnellschneider	St 1000 EUR	2 165 20 086	2 009 21 628	1 835 16 498	3
2955 11 370	- Andere Schneidemaschinen für Papier oder Pappe - - Dreischneider	St 1000 EUR	. .	. .	. .	1
2955 11 430	- - Andere Schneidemaschinen - - - Manuelle Schneidemaschinen	St 1000 EUR	. .	. .	. .	2
2955 11 451	- - - Schneidemaschinen, a.n.g.	St 1000 EUR	121 8 405	126 20 965	148 16 688	6
2955 11 459	- Maschinen zum Herstellen von Tüten, Beuteln, Säcken oder Briefumschlägen	St 1000 EUR	46 30 131	69 28 903	48 27 965	5
2955 11 500	- Maschinen zum Herstellen von Schachteln, Hülsen, Trommeln o.ä., nicht durch Kompressen hergestellten Behältnissen	St 1000 EUR	112 12 797	125 19 082	104 16 233	9
2955 11 600	- Maschinen zum Kompressen von Waren aus Papierhalbstoff, Papier oder Pappe	St 1000 EUR	23 5 495	14 2 047	12 2 457	3
2955 11 700	- Andere Maschinen und Apparate zum Be- und Verarbeiten von Papierhalbstoff, Papier oder Pappe	St 1000 EUR	4 101 42 994	4 412 52 135	4 350 31 182	23
2955 11 800	Teile für Maschinen und Apparate für das Papiergewerbe - zum Herstellen von Halbstoff aus cellulosehaltigen Faserstoffen	1000 EUR	.	3 930	4 197	6
2955 12 300	- zum Her- oder Fertigstellen von Papier oder Pappe - - zum Herstellen von Papier oder Pappe	1000 EUR	122 925	68 541	96 082	24
2955 12 503	- - zum Fertigstellen von Papier oder Pappe	1000 EUR	5 021	19 888	7 548	8
2955 12 505	- zum Be- oder Verarbeiten von Papierhalbstoff, Papier oder Pappe - - zum Schneiden	1000 EUR	18 883	17 635	18 145	24
2955 12 701	- - zum anderen Be- oder Verarbeiten von Papierhalbstoff, Papier oder Pappe	1000 EUR	26 683	33 084	26 290	41
2955 12 709	Installation, Reparatur und Instand- haltung von Maschinen für das Papiergewerbe Installation von Maschinen für das Papiergewerbe	1000 EUR	13 782	13 828	18 430	30
2955 91 000	Reparatur und Instandhaltung von Maschinen für das Papiergewerbe	1000 EUR	31 462	27 994	45 811	45
2955 92 000						

## 4 Produktion nach Güterarten - Deutschland

Melde-Nr.	Bezeichnung	Einheit	1. VJ 2007	4. VJ 2007	1. VJ 2008	1. VJ 2008 Anzahl Unternehmen
1	2	3	4	5	6	7
2956 11 100	Maschinen für das Druckgewerbe und für sonstige bestimmte Wirtschaftszweige a.n.g. Buchbinderei-, Setz- und Druckmaschinen, Teile dafür Buchbindereimaschinen und -apparate (einschl. Fadenheftmaschinen) - Falzmaschinen	St 1000 EUR	2 251 43 196	1 934 41 713	1 938 38 776	6
2956 11 300	- Zusammentragmaschinen	St 1000 EUR	65 6 706	121 13 463	65 6 594	4
2956 11 500	- Faden-, Draht- und Klammerheftmaschinen	St 1000 EUR	24 986	27 293	25 406	5
2956 11 700	- Klebebindemaschinen	St 1000 EUR	39 3 428	54 5 532	33 2 790	3
2956 11 900	- Andere Buchbindereimaschinen und -apparate	St 1000 EUR	1 429 47 579	1 894 67 141	1 309 51 940	8
2956 12 300	Setzmaschinen; Maschinen zum Schriftgießen oder zum Zurichten oder Herstellen von Druckformen - Fotosetzmaschinen	St 1000 EUR	.	.	.	1
2956 12 500	- Andere Setzmaschinen, -apparate und -geräte; andere Maschinen zum Schriftgießen oder zum Zurichten oder Herstellen von Klischees oder Druckformen	St 1000 EUR	1 513 4 901	9 597	1 644 3 845	4
2956 13 300	Offsetdruckmaschinen und -apparate (ohne Büromaschinen) - Rollenoffsetmaschinen und -apparate	St 1000 EUR	49 316 859	67 363 268	39 216 023	4
2956 13 530	- Bogenoffsetdruckmaschinen und -apparate	St 1000 EUR	90 111	110 182	89 520	4
2956 13 550	- für ein Papierformat von 52 x 74 cm oder weniger (ohne solche für ein Papierformat von 22 x 36 cm oder weniger)	St 1000 EUR	353 290 807	374 320 992	314 246 125	3
2956 13 570	- für ein Papierformat von 74 x 107 cm oder mehr	St 1000 EUR	285 407 533	285 407 533	370 126	3
2956 14 100	Andere Druckmaschinen und -apparate, a.n.g.; Hilfsmaschinen und -apparate für Druckmaschinen - Rollenhochdruckmaschinen und -apparate	St 1000 EUR	- -	- -	- -	-
2956 14 300	- Flexodruckmaschinen und -Apparate	St 1000 EUR	51 55 289	53 53 614	39 34 123	4
2956 14 500	- Tiefdruckmaschinen und -Apparate	St 1000 EUR	4 .	37 378	7 12 311	4
2956 14 700	- Hilfsmaschinen und -Apparate für Druckmaschinen	St 1000 EUR	15 724 98 671	14 846 106 719	15 880 96 786	23
2956 14 930	- Andere Druckmaschinen und -apparate (z.B. Rotationsmaschinen) - zum Bedrucken von Spinnstoffen	St 1000 EUR	.	.	.	1
2956 14 950	- Andere Druckmaschinen und Apparate, Tintenstrahl-druckmaschinen, a.n.g.	St 1000 EUR	2 555 105 696	2 756 112 322	2 384 72 871	22
2956 15 300	Teile für Buchbinderei-, Setz- und Druckmaschinen - für Buchbindereimaschinen und -apparate	1000 EUR	29 359	26 744	27 829	22
2956 15 500	- für Maschinen zum Setzen, Schriftgießen oder zum Zurichten oder Herstellen von Druckformen	1000 EUR	.	.	.	1
2956 15 700	- für Druck- und Druckhilfsmaschinen und -apparate	1000 EUR	206 865	205 101	210 575	91
2956 21 000	Maschinen für sonstige bestimmte Wirtschaftszweige, a.n.g., Teile dafür Wäscheschleudern	St 1000 EUR	4 577	5 615	5 626	3
2956 22 330	Trockner für Holz, Papierhalbstoff, Papier oder Pappe und andere Erzeugnisse, für gewerbliche Zwecke - Trockner f. Holz, Papierhalbstoff, Papier oder Pappe - für Holz	St 1000 EUR	21 12 573	27 6 408	38 4 961	5

## 4 Produktion nach Güterarten - Deutschland

Melde-Nr.	Bezeichnung	Einheit	1. VJ 2007	4. VJ 2007	1. VJ 2008	1. VJ 2008 Anzahl Unternehmen
1	2	3	4	5	6	7
2956 22 350	- - für Papierhalbstoff, Papier oder Pappe	St 1000 EUR	37 11 350	7 076	5 902	3
2956 22 503	- - Andere Trockner für Nahrungs- und Genußmittel	St 1000 EUR	133 10 265	159 10 472	92 3 468	4
2956 22 505	- - für chemische Erzeugnisse und für Erzeugnisse aus Kunststoff oder Kautschuk	St 1000 EUR	747 20 534	702 33 294	719 25 351	8
2956 22 507	- - für lackierte Erzeugnisse (ohne elektrisch beheizte Infrarot-Trockenöfen), (z.B. Kammer- und Durchlauföfen)	St 1000 EUR	936 27 902	.	26 253	4
2956 22 509	- - für andere Erzeugnisse, a.n.g. Maschinen und Apparate zum Be- oder Verarbeiten von Kautschuk oder Kunststoffen oder zum Herstellen von Waren daraus, a.n.g.	St 1000 EUR	598 15 779	611 32 019	711 17 571	14
2956 23 100	- Spritzgießmaschinen	St 1000 EUR	2 175 214 688	2 211 235 257	1 848 205 103	11
2956 23 300	- Extruder	St 1000 EUR	1 157 178 817	1 206 271 345	1 016 231 737	32
2956 23 400	- Blasformmaschinen	St 1000 EUR	152 63 104	217 115 889	222 100 821	10
2956 23 500	- Vakuumform- und andere Warmformmaschinen	St 1000 EUR	736 35 787	730 62 984	507 35 808	9
2956 23 600	- Maschinen zum Formen oder Rundemauern von Luftreifen oder zum Formen von Luftschläuchen	St 1000 EUR	73 13 211	85 .	72 .	3
2956 23 730	- - Andere Maschinen und Apparate zum Herstellen von Formteilen - - Pressen	St 1000 EUR	224 25 242	297 38 715	283 36 751	18
2956 23 750	- - Andere Maschinen und Apparate zum Herstellen von Formteilen (z.B. Rotations- und Schleudergießmaschinen)	St 1000 EUR	140 7 225	137 8 965	95 6 199	5
2956 23 830	- - Maschinen zum Herstellen von Schaumstoffen, zum Be- und Verarbeiten von Kautschuk oder Kunststoffen, a.n.g. - - zum Herstellen von Schaumstoffen und Schaum-, Schwamm- oder Zellkautschuk	St 1000 EUR	175 58 343	166 66 450	132 90 281	10
2956 23 851	- - - Zerkleinerungsmaschinen	St 1000 EUR	267 17 576	359 34 538	403 14 912	10
2956 23 852	- - - Mischer, Knetter, Rührwerke	St 1000 EUR	692 18 760	734 23 208	624 21 954	10
2956 23 854	- - - Schneid-, Schäl-, Spalt- und Stanzmaschinen	St 1000 EUR	938 40 710	910 37 691	967 37 300	17
2956 23 856	- - - Folgermaschinen und Nachfolgeeinrichtungen für Extruder und Kalandar	St 1000 EUR	234 8 798	267 49 510	283 18 766	7
2956 23 858	- - - Andere Maschinen und Apparate	St 1000 EUR	84 770	169 086	55 055	35
2956 24 130	- Gießerei-Formkästen; Grundplatten für Formen; Gießereimodelle; Formen für Metalle, Hartmetalle, Glas, mineralische Stoffe, Kautschuk oder Kunststoffe - Gießerei-Formkästen; Grundplatten für Formen; Gießereimodelle - Gießerei-Formkästen; Gießerei-Modelle (ohne solche aus Holz); Grundplatten für Formen	t St 1000 EUR	641 1 960 30 952	660 2 487 32 731	507 2 409 33 075	25
2956 24 150	- - Gießerei-Modelle aus Holz	St 1000 EUR	3 569 15 970	3 418 15 805	3 007 16 356	44
2956 24 200	- Formen zum Druckgießen für Metalle oder Hartmetalle (einschl. Spritzgießen)	St 1000 EUR	2 693 42 428	3 442 59 371	6 245 52 358	73
2956 24 300	- Andere Formen für Metalle oder Hartmetalle (z.B. Kokillen)	St 1000 EUR	22 920	31 107	48 727	33
2956 24 500	- Formen für Glas	St 1000 EUR	86 600 13 684	69 499 11 745	85 318 12 129	12

## 4 Produktion nach Güterarten - Deutschland

Melde-Nr.	Bezeichnung	Einheit	1. VJ 2007	4. VJ 2007	1. VJ 2008	1. VJ 2008 Anzahl Unternehmen
1	2	3	4	5	6	7
2956 24 600	- Formen für mineralische Stoffe	St 1000 EUR	18 514	19 063	118 318 20 432	10
2956 24 730	- Formen zum Spritzgießen oder Formpressen für Kautschuk oder Kunststoffe	St 1000 EUR	2 128 26 326	1 798 26 809	1 903 27 430	29
2956 24 750	- - für Kautschuk	St 1000 EUR	87 363 351 876	110 343 418 902	361 270	520
2956 24 800	- - für Kunststoffe	St 1000 EUR	8 443 60 961	8 966 92 281	10 252 62 215	70
2956 25 100	- Andere Formen für Kautschuk oder Kunststoffe (ohne Spritzgieß- und Formpresswerkzeuge)	St 1000 EUR	8 443 60 961	8 966 92 281	10 252 62 215	70
2956 25 100	Maschinen mit eigener Funktion, a.n.g.	St 1000 EUR	.	.	.	2
2956 25 200	- Maschinen und Apparate für die Isotopentrennung und Teile dafür	St 1000 EUR	.	.	.	1
2956 25 300	- Maschinen zum Zusammenbauen von mit Glaskolben oder Glasröhren ausgestatteten elektrischen Lampen, Elektronenröhren oder Blitzlampen	St 1000 EUR	.	.	.	14
2956 25 500	- Maschinen zum Herstellen oder Wambearbeiten von Glas oder Glaswaren	St 1000 EUR	1 193 26 094	38 949	3 609 41 114	8
2956 25 633	- Maschinen zum Herstellen von Bindfäden, Seilen, Tauen oder Kabeln	St 1000 EUR	135 11 351	126 21 950	136 15 026	11
2956 25 635	- Maschinen zum Behandeln von Metallen; zum Mischen, Kneten, Mahlen u.ä. von Stoffen aller Art, a.n.g.	St 1000 EUR	1 838 29 736	1 890 41 642	1 937 38 488	31
2956 25 639	- - zur Oberflächenvorbehandlung	St 1000 EUR	53 749	87 632	68 005	9
2956 25 651	- - zur Oberflächenbehandlung oder -veredlung	St 1000 EUR	10 635	22 203	9 892	21
2956 25 653	- - Andere Maschinen zum Behandeln von Metallen (z.B. Spulenwickelmaschinen für elektrotechnische Zwecke), a.n.g.	St 1000 EUR	30 003	79 662	38 800	19
2956 25 659	- - für die pharmazeutische Industrie	St 1000 EUR	2 434 53 018	2 323 45 380	1 684 59 094	38
2956 25 730	- - für die chemische Industrie	St 1000 EUR	2 308 74 197	2 414 101 850	2 880 78 418	1
2956 25 750	- - für andere Industrien	St 1000 EUR	.	.	.	21
2956 25 770	- Schreitender Hydraulischer Grubenabbau, Mehrzweck-Industrieroboter, Zentralschmiersysteme	St 1000 EUR	4 260 135 304	4 270 148 235	4 296 157 010	10
2956 25 931	- - Schreitender Hydraulischer Grubenabbau	St 1000 EUR	50 455 28 294	55 803 30 027	63 401 32 810	78
2956 25 933	- - Mehrzweck-Industrieroboter	St 1000 EUR	2 808 94 672	2 947 200 030	2 431 110 519	61
2956 25 935	- - Zentralschmiersysteme	St 1000 EUR	1 897 149 964	2 332 193 326	2 139 161 266	64
	- Andere Maschinen, Apparate und Geräte mit eigener Funktion (z.B. hydro-pneumatische Akkumulatoren usw.)	St 1000 EUR	977 148 091	1 556 286 742	1 228 167 447	
	- für die automatisierte Montagetechnik	St 1000 EUR				
	- Montagemaschinen (mit manuellen Tätigkeiten im mechanisierten Montageablauf integriert)	St 1000 EUR				
	- Montageautomaten (ohne manuelle Tätigkeiten im Montageablauf)	St 1000 EUR				
	- Montagelinien (verkettete mechanisierte und/oder automatisierte Einzelmontage- bzw. Montageroboterstationen)	St 1000 EUR				

## 4 Produktion nach Güterarten - Deutschland

Melde-Nr.	Bezeichnung	Einheit	1. VJ 2007	4. VJ 2007	1. VJ 2008	1. VJ 2008 Anzahl Unternehmen
1	2	3	4	5	6	7
2956 25 939	- - - Aufbaueinheiten (ständerlose Maschinen, die zur Ergänzung einer vorhandenen oder unter Verwendung eines Trägersgestells bzw. einer Basiseinheit für den Grundaufbau von Montageeinrichtungen dienen), Kennzeichnungseinheiten zum Prägen, Signieren usw.	St 1000 EUR	18 663 20 786	29 533 23 445	31 944 23 484	13
2956 25 951	- - - für die automatisierte Handhabung - - - Handhabungsgeräte (Bewegungsachsen nicht frei programmierbar) für die automatische Zufuhr und Entnahme von Material, Werkstücken und Werkzeugen	St 1000 EUR	144 915	191 565	151 696	52
2956 25 953	- - - Manipulatoren (manuell gesteuerte Bewegungseinrichtungen, ferngesteuerte Manipulatoren)	St 1000 EUR	9 897 22 838	10 953 24 482	12 042 26 220	17
2956 25 959	- - - Greif- u. Spanneinrichtungen (z.B. Greif- u. Spannwerkzeuge, Werkstückaufnahmen u. -träger, Werkzeugaufnahmen u. -wechsleinrichtungen für Handhabungsgeräte, Manipulatoren u. Industrieroboter)	St 1000 EUR	69 697 45 215	81 434 42 681	84 788 54 862	25
2956 25 971	- - - Andere Maschinen, Apparate und Geräte - - - für die anorganische Chemie	St 1000 EUR	515 .	516 .	481 .	7
2956 25 973	- - - für die organische Chemie	St 1000 EUR	100 9 436	165 12 019	134 6 231	8
2956 25 975	- - - für Allgemeine chemische Zwecke	St 1000 EUR	8 855 64 808	6 199 93 388	6 683 82 959	29
2956 25 976	- - - Bodenreinigungsmaschinen für gewerbliche Zwecke	St 1000 EUR	40 691 48 225	38 611 71 182	50 240 73 196	13
2956 25 979	- - - Andere Maschinen, Apparate und Geräte für zivile Zwecke	St 1000 EUR	1 926 406 533 982	1 608 613 719 818	1 946 232 584 922	285
2956 26 300	Teile für Maschinen für sonstige bestimmte Wirtschaftszweige, a.n.g. - Teile für Maschinen zum Zusammenbauen, Herstellen oder Wambearbeiten von Glas oder Glaswaren	1000 EUR	37 877	56 440	35 214	25
2956 26 501	- Teile für Maschinen und Apparate zum Be- oder Verarbeiten von Kautschuk oder Kunststoffen oder zum Herstellen von Waren daraus - - Schnecken	1000 EUR	14 711	13 706	15 013	22
2956 26 503	- - Zylinder	1000 EUR	12 135	13 272	12 880	14
2956 26 509	- - Andere Teile für Maschinen und Apparate zum Be- oder Verarbeiten von Kautschuk oder Kunststoffen oder zum Herstellen von Waren daraus	1000 EUR	224 402	263 982	249 722	183
2956 26 701	- Teile für andere Maschinen, Apparate und Geräte mit eigener Funktion für sonstige bestimmte Wirtschaftszweige - - für die span- oder Faserplattenherstellung und Holz- oder Korkbehandlung	1000 EUR	10 586	16 499	10 366	12
2956 26 703	- - für den Straßen-, Hoch- oder Tiefbau oder für ähnliche Arbeiten, a.n.g.	1000 EUR	80 931	75 405	87 557	27
2956 26 705	- - für die chemische Industrie, a.n.g.	1000 EUR	43 387	42 005	43 176	46
2956 26 707	- - für die automatisierte Montagetechnik und Handhabung	1000 EUR	123 260	133 624	127 707	126
2956 26 708	- - für Maschinen für die Oberflächenvorbehandlung, -behandlung oder -veredlung von Metallen	1000 EUR	43 358	48 325	41 968	39
2956 26 709	- - für andere Maschinen, a.n.g.	1000 EUR	570 290	626 835	664 402	487

## 4 Produktion nach Güterarten - Deutschland

Melde-Nr.	Bezeichnung	Einheit	1. VJ 2007	4. VJ 2007	1. VJ 2008	1. VJ 2008 Anzahl Unternehmen
1	2	3	4	5	6	7
2956 91 001	Installation, Reparatur und Instandhaltung von Maschinen für sonstige bestimmte Wirtschaftszweige, a.n.g. Installation von Maschinen für sonstige bestimmte Wirtschaftszweige, a.n.g. - von Maschinen für das Druckgewerbe	1000 EUR	40 200	50 635	25 759	24
2956 91 002	- von Maschinen zum Be- oder Verarbeiten von Kautschuk oder Kunststoffen und Waren daraus	1000 EUR	17 493	23 352	25 708	36
2956 91 003	- von Maschinen zum Herstellen oder Warmbearbeiten von Glas oder Glaswaren	1000 EUR	324	368	283	4
2956 91 005	- von Maschinen für die automatisierte Montagetechnik und Handhabung	1000 EUR	69 435	73 293	64 620	40
2956 91 006	- von Trocknern sowie für Maschinen für die Oberflächenvorbehandlung, -behandlung oder -veredlung von Metallen	1000 EUR	2 805	3 355	4 216	8
2956 91 007	- von Maschinen, Apparaten und Geräten für die chemische Industrie	1000 EUR	7 846	6 350	6 825	17
2956 91 008	- von anderen Maschinen für sonstige bestimmte Wirtschaftszweige, a.n.g.	1000 EUR	71 272	113 707	74 036	99
2956 92 001	Reparatur und Instandhaltung von Maschinen für sonstige bestimmte Wirtschaftszweige, a.n.g. - von Maschinen für das Druckgewerbe	1000 EUR	17 712	17 743	13 446	37
2956 92 002	- von Trocknern sowie von Maschinen für die Oberflächenvorbehandlung, -behandlung und -veredlung von Metallen	1000 EUR	3 427	4 208	3 369	14
2956 92 003	- von Maschinen zum Be- oder Verarbeiten von Kautschuk oder Kunststoff oder Waren daraus	1000 EUR	23 417	46 052	28 885	53
2956 92 004	- von Formen zum Druckgießen für Metalle oder Hartmetalle sowie von Formen zum Spritzgießen oder Fompressen für Kautschuk oder Kunststoff	1000 EUR	17 938	21 414	21 309	126
2956 92 005	- von Maschinen für die automatisierte Montagetechnik und Handhabung	1000 EUR	11 247	11 875	8 853	69
2956 92 006	- von Maschinen, Apparaten und Geräten für die chemische Industrie	1000 EUR	32 726	58 255	62 037	26
2956 92 009	- von Maschinen für sonstige bestimmte Wirtschaftszweige, a.n.g.	1000 EUR	129 194	156 001	151 959	264
2960 13 300	Waffen und Munition, Teile dafür Revolver, Pistolen, Gewehre und andere Waffen - Revolver und Pistolen (ohne Schreckschuß-, Leucht-, Starterpistolen und -revolver u.ä. Geräte)	St 1000 EUR	83 294 23 034	93 784 25 627	69 823 18 292	6
2960 13 501	- Jagd- und Sportgewehre (auch Vorderlader) - - Sportgewehre (Kleinkaliber)	St 1000 EUR	1 203 1 287	987 1 034	4 446 1 559	5
2960 13 503	- - Büchsen	St 1000 EUR	11 194 11 493	14 157 14 046	14 011 14 689	5
2960 13 505	- - Flinten (einschl. kombinierter Jagdwaffen)	St 1000 EUR	1 649 4 006	2 405 6 117	2 449 5 892	5
2960 13 509	- - Andere Jagd- und Sportwaffen (z.B. Vorderlader)	St 1000 EUR	:	:	:	6
2960 13 701	- - Andere Feuerwaffen (z.B. Schreckschuß-, Reizstoff-, Starterpistolen und -revolver u.ä.) - - Schreckschuß- und Reizstoffwaffen	St 1000 EUR	63 612 .	96 042 6 256	65 900 3 686	3
2960 13 709	- - Andere Feuerwaffen (z.B. Leucht- und Starterpistolen, Bolzenvibrationsapparate)	St 1000 EUR	- -	- -	- -	-

## 4 Produktion nach Güterarten - Deutschland

Melde-Nr.	Bezeichnung	Einheit	1. VJ 2007	4. VJ 2007	1. VJ 2008	1. VJ 2008 Anzahl Unternehmen
1	2	3	4	5	6	7
2960 13 901	- Andere Waffen (z.B. Feder-, Luft-, Gasdruckwaffen, Schlagstöcke usw.; ohne Säbel, Bajonette u.a. blanke Waffen) - Feder-, Luft- und Gasdruckwaffen	t St 1000 EUR	42 12 935 5 211	53 15 998 6 392	47 14 299 5 547	4
2960 13 909	- Andere Waffen (z.B. Schlagstöcke usw.; ohne Säbel, Bajonette u.a. blanke Waffen)	t 1000 EUR	- -	- -	- -	-
2960 14 100	Patronen u.a. Munition u. Geschosse, Teile dafür - Kartuschen für Bolzensetz- oder Nietwerkzeuge oder Viehtötungsapparate, Teile dafür	1000 St 1000 EUR	. .	. .	. .	1
2960 14 300	- Patronen für Gewehre, Revolver und Pistolen für zivile Zwecke, Teile dafür	1000 St 1000 EUR	. .	. .	. .	2
2960 14 701	- Andere Munition und Geschosse für zivile Zwecke	1000 St 1000 EUR	. .	. .	. .	3
2960 15 300	Teile und Zubehör für Waffen (ohne solche für blanke Waffen) - Teile und Zubehör für Revolver, Pistolen u.a. Waffen für zivile Zwecke	1000 EUR	5 799	5 195	6 275	14
2971 11 100	Haushaltsgeräte, a.n.g. Elektrische Haushaltsgeräte, Teile dafür (einschl. Tauchsiedern und elektrischen Geräten zum Raum- oder Boden heizen o.ä., für gewerbliche Zwecke) Kühl-, Gefrierschränke, Tiefkühltruhen; Geschirrspülmaschinen; Waschmaschinen und Wäschetrockner; Heizdecken; Ventilatoren und Abzugshauben Kühl-, Gefrierschränke, Tiefkühltruhen; - Kombinierte Kühl- und Gefrierschränke mit gesonderten Außentüren	St 1000 EUR	. .	. .	. .	2
2971 11 333	- Haushaltskühlschränke - - Haushaltskühlschränke (ohne Einbaukühlschränke) (einschl. Absorberkühlschränken) - - Tischkühlschränke	St 1000 EUR	. .	. .	. .	2
2971 11 339	- - - Andere Haushaltskühlschränke	St 1000 EUR	152 831 51 411	116 135 38 758	125 904 42 759	3
2971 11 350	- - Einbaukühlschränke	St 1000 EUR	. .	. .	. .	2
2971 11 500	- Gefrier- und Tiefkühltruhen mit einem Inhalt von 800 l oder weniger	St 1000 EUR	- .	- .	- .	-
2971 11 700	- Gefrier- und Tiefkühlschränke mit einem Inhalt von 900 l oder weniger	St 1000 EUR	. .	. .	. .	2
2971 12 000	Haushaltsgeschirrspülmaschinen	St 1000 EUR	947 144 320 069	903 381 298 510	821 589 279 531	3
2971 13 303	Maschinen zum Waschen von Wäsche und Wäschetrockner, mit einem Fassungsvermögen an Trockenwäsche von 10 kg oder weniger - Waschvollautomaten - Frontlader, mit einem Fassungsvermögen bis 6 kg	St 1000 EUR	432 810 206 505	402 290 181 869	315 682 163 002	3
2971 13 305	- - Toplader, mit einem Fassungsvermögen bis 6 kg	St 1000 EUR	- .	- .	- .	-
2971 13 309	- - Andere Waschvollautomaten, mit einem Fassungsvermögen von mehr als 6 kg bis 10 kg	St 1000 EUR	319 227 151 281	290 398 134 381	301 551 136 286	3
2971 13 500	- Andere Waschmaschinen	St 1000 EUR	- .	- .	- .	-
2971 13 700	- Wäschetrockner	St 1000 EUR	. .	. .	. .	1
2971 14 000	Decken aus Gewebe mit elektrischer Heizvorrichtung	St 1000 EUR	. .	. .	. .	2
2971 15 300	Ventilatoren und Abzugshauben - Ventilatoren mit eingebautem Elektromotor mit einer Leistung von 125 W oder weniger	St 1000 EUR	38 159	27 753	1 124 542 34 437	6

## 4 Produktion nach Güterarten - Deutschland

Melde-Nr.	Bezeichnung	Einheit	1. VJ 2007	4. VJ 2007	1. VJ 2008	1. VJ 2008 Anzahl Unternehmen
1	2	3	4	5	6	7
2971 15 500	- Abzugshauben mit einer größten horizontalen Seitenlänge von 120 cm oder weniger	St 1000 EUR	64 067	61 896	56 302	9
	Andere elektrische Haushaltsgeräte, a.n.g.					
2971 21 130	- Staubsauger und elektromechanische Haushaltsgeräte, mit eingebautem Elektromotor	St 1000 EUR	1 347 504 137 700	1 175 416 137 257	1 159 572 134 734	11
2971 21 150	- - für eine Spannung von 110 V oder mehr					
2971 21 150	- - für eine Spannung von weniger als 110 V (einschl. Akku-Staubsaugern)	St 1000 EUR	.	.	.	1
2971 21 300	- Bohrergeräte	St 1000 EUR	.	.	-	-
2971 21 500	- Küchenabfallzerkleinerer	St 1000 EUR	-	-	-	-
2971 21 700	- Lebensmittelzerkleinerungs- und -mischgeräte (Küchenmaschinen); Frucht- und Gemüsepressen	St 1000 EUR	.	.	.	3
2971 21 800	- Andere elektromechanische Haushaltsgeräte (z.B. Schneidemaschinen), a.n.g.	St 1000 EUR	5 817 010 65 580	5 890 159 59 743	5 854 180 56 679	8
	Elektrische Rasierapparate, Haarschneide- und Scheremaschinen sowie Haarentferner (Epilatoren)					
2971 22 300	- Rasierapparate	St 1000 EUR	.	.	.	2
2971 22 500	- Haarschneide- und Scheremaschinen, Haarentferner (Epilatoren)	St 1000 EUR	.	9 997	.	3
	Elektrische Haar- und Händetrockner, Bügeleisen					
2971 23 130	- Elektrische Trockenhauben, andere Haartrockner	St 1000 EUR	56 368	51 662	45 771 4 443	5
2971 23 150	- - Andere Haartrockner	St 1000 EUR	.	.	.	1
2971 23 300	- Andere Elektrowärmegeräte zur Haarpflege	St 1000 EUR	79 077 716	.	.	1
2971 23 500	- Elektrische Händetrockner	St 1000 EUR	7 532 808	4 968 535	6 472 819	3
2971 23 730	- Elektrische Bügeleisen	St 1000 EUR	.	.	.	2
2971 23 750	- - Andere Bügeleisen	St 1000 EUR	-	-	-	-
2971 24 300	Andere Elektrowärmegeräte					
2971 24 300	- Kaffee- und Teemaschinen	St 1000 EUR	571 256 11 268	597 491 12 884	567 968 12 157	4
2971 24 500	- Brotröster (Toaster)	St 1000 EUR	.	.	.	1
2971 24 700	- Wamhalteplatten	St 1000 EUR	13 111 430	13 486 454	17 157 545	5
2971 24 930	- - Elektrische Friteusen	St 1000 EUR	.	.	.	2
2971 24 950	- - Andere Elektrowärmegeräte für den Haushalt (ohne elektrische Friteusen)	St 1000 EUR	273 877 5 133	230 535 6 060	237 791 4 697	9
	Elektrische Warmwasserbereiter und Tauchsieder, auch für gewerbliche Zwecke					
2971 25 300	- Durchlauferhitzer	St 1000 EUR	240 531 43 223	198 736 34 209	226 951 38 055	5
2971 25 500	- Andere elektrische Warmwasserbereiter, a.n.g.	St 1000 EUR	621 580 61 126	656 878 40 727	557 044 42 597	10
2971 25 700	- Tauchsieder	St 1000 EUR	.	.	.	1
	Elektrische Geräte zum Raum- oder Bodenheizen oder zu ähnlichen Zwecken, auch für gewerbliche Zwecke					
2971 26 300	- Elektrische Speicherheizgeräte	St 1000 EUR	76 100 22 458	63 180 16 137	44 528 13 866	6

## 4 Produktion nach Güterarten - Deutschland

Melde-Nr.	Bezeichnung	Einheit	1. VJ 2007	4. VJ 2007	1. VJ 2008	1. VJ 2008 Anzahl Unternehmen
1	2	3	4	5	6	7
2971 26 530	- Elektrische Radiatoren, Konvektoren, elektrische Heizgeräte mit eingebautem Ventilator - Radiatoren mit Flüssigkeitsumlauf	St 1000 EUR	. .	. .	. .	1
2971 26 550	- - Konvektoren	St 1000 EUR	. .	. .	. .	1
2971 26 570	- - Elektrische Heizgeräte mit eingebautem Ventilator	St 1000 EUR	15 966 751	. 797	13 014 765	6
2971 26 900	- Andere elektrische Heizgeräte	St 1000 EUR	677 646 13 959	954 680 19 485	1 108 528 14 797	18
2971 27 000	Mikrowellengeräte	St 1000 EUR	. .	. .	. .	1
2971 28 100	Andere elektrische Öfen, a.n.g.; Küchenherde, Kochplatten, Grill- und Bratgeräte - Elektrische Vollherde	St 1000 EUR	232 466 78 545	189 029 64 784	173 926 62 737	6
2971 28 330	- Elektrische Einzel- oder Mehrfachkochplatten und Kochmulden - - zum Einbau	St 1000 EUR	981 246 164 399	952 224 138 816	879 375 134 990	7
2971 28 350	- - Andere elektrische Einzel- oder Mehrfachkochplatten und Kochmulden	St 1000 EUR	. .	. .	. .	2
2971 28 500	- Elektrische Grillgeräte und Bratgeräte	St 1000 EUR	111 708 4 078	54 436 3 206	71 463 3 182	6
2971 28 700	- Elektrische Einbau-Backöfen	St 1000 EUR	439 011 183 568	423 410 176 918	422 558 184 105	6
2971 28 900	- Andere elektrische Öfen	St 1000 EUR	. .	. .	. .	1
2971 29 000	Elektrische Heizwiderstände	t 1000 EUR	5 632 61 771	4 766 63 480	4 463 59 718	23
2971 30 300	Teile für elektrische Haushaltsgeräte - für elektromechanische Haushaltsgeräte	1000 EUR	100 906	101 206	103 058	33
2971 30 500	- für elektrische Rasierapparate, Haarschneide- und Scheremaschinen	1000 EUR	.	.	.	3
2971 30 700	- für Warmwasserbereiter, Elektrowärmegeräte für den Haushalt und für gewerbliche Zwecke	1000 EUR	38 789	35 080	49 606	23
2971 90 000	Installation, Reparatur und Instandhaltung von elektrischen Geräten der Klasse 29.71 für gewerbliche Zwecke	1000 EUR	.	.	.	3
2972 11 133	Nichtelektrische Heiz-, Koch-, Heißwasser-, Heißluft- u.ä. Geräte für den Haushalt, Teile dafür Nichtelektrische Back-, Brat-, Grill-, Kochgeräte und Warmhalteplatten, für den Haushalt, aus Eisen oder Stahl; nichtelektrische Koch- und Heizgeräte, für den Haushalt, Teile dafür, aus Kupfer - Back-, Koch- u.ä. Geräte für Feuerung mit gasförmigen Brennstoffen, aus Eisen oder Stahl - - mit Backöfen (einschl. Einbau-Backöfen)	St 1000 EUR	. .	. .	. .	2
2972 11 135	- - - Gas-Standherde	St 1000 EUR	. .	. .	. .	1
2972 11 153	- - - Andere Koch- u.ä. Geräte für Feuerung mit gasförmigen Brennstoffen (oder mit Gas u.a.)	St 1000 EUR	14 636 3 722	. .	. .	2
2972 11 159	- - - Gas-Kochmulden und -felder	St 1000 EUR	. .	. .	. .	2
2972 11 300	- - - Andere Kochgeräte und dgl. für den Haushalt	St 1000 EUR	. .	. .	. .	2
2972 11 500	- Back-, Koch- u.ä. Geräte für Feuerung mit flüssigen Brennstoffen, aus Eisen oder Stahl	St 1000 EUR	. .	. .	. .	1
2972 11 700	- Back-, Koch- u.ä. Geräte für Feuerung mit festen Brennstoffen, aus Eisen oder Stahl	St 1000 EUR	. .	. .	. .	2
2972 11 700	- Koch- und Heizgeräte, aus Kupfer, Teile dafür	St 1000 EUR	- -	- -	- -	-

## 4 Produktion nach Güterarten - Deutschland

Melde-Nr.	Bezeichnung	Einheit	1. VJ 2007	4. VJ 2007	1. VJ 2008	1. VJ 2008 Anzahl Unternehmen
1	2	3	4	5	6	7
	Heizgeräte u.ä. nichtelektrische Haushaltsgeräte, aus Eisen o. Stahl					
2972 12 330	- für Feuerung mit gasförmigen Brennstoffen	St	86 090	80 010	84 214	10
2972 12 350	- - mit eigener Abgasabführung	1000 EUR	45 374	54 041	49 587	
	- nicht mit eigener Abgasabführung	St	.	.	.	2
	- für Feuerung mit flüssigen Brennstoffen	1000 EUR	.	.	.	
2972 12 530	- - mit eigener Abgasabführung	St	2 795	.	.	4
2972 12 550	- nicht mit eigener Abgasabführung	1000 EUR	2 152	2 694	2 045	
	- für Feuerung mit festen Brennstoffen	St	-	-	-	-
2972 12 700	- Brennstoffen	1000 EUR	-	-	-	
2972 13 000	Nichtelektrische Heißlufttrockner und -verteiler, mit motorbetriebenen Ventilator oder Gebläse, Teile dafür, aus Eisen oder Stahl	St	13 532	13 256	10 392	13
		1000 EUR	12 459	16 779	11 071	
	Nichtelektrische Durchlauferhitzer und Heißwasserspeicher (z.B. Gasdurchlauferhitzer, Solarkollektoren u.ä.)	St	140 208	.	105 085	14
2972 14 003	- mit Gasbeheizung	1000 EUR	24 714	26 683	22 829	
2972 14 005	- mit Ölbeheizung oder für Feuerung mit festen Brennstoffen	St	203 454	228 595	190 310	5
2972 14 009	- mit sonstiger Beheizung (z.B. Solarkollektoren)	1000 EUR	132 827	153 062	123 908	
		St	1 068	735	1 025	4
		1000 EUR	519	443	607	
2972 20 000	Teile für Öfen, Kochgeräte, Wärmehauplaten u.ä. nichtelektrische Haushaltsgeräte, aus Eisen oder Stahl	St	179 565	190 744	194 215	16
		1000 EUR	38 843	41 555	42 185	
2999 00 000	Veredlung von Erzeugnissen dieser Güterabteilung	1000 EUR	23 649	24 373	24 217	17
			77 738	89 680	78 645	136
	Büromaschinen, Datenverarbeitungsgeräte und -einrichtungen					
3001 11 000	Schreibautomaten und Textverarbeitungsmaschinen	St	.	.	.	1
		1000 EUR	.	.	.	
3001 12 000	Andere Schreibmaschinen	St	-	-	-	-
		1000 EUR	-	-	-	
	Rechen- und Abrechnungsmaschinen, Registrierkassen, Fränkier-, Fahrkarten- oder Eintrittskarten-Ausgabemaschinen u.ä. Maschinen, mit Rechenwerk	St	-	-	-	-
3001 13 200	- Rechenmaschinen	1000 EUR	-	-	-	
3001 13 300	- Abrechnungsmaschinen	St	-	-	-	-
3001 13 500	- Registrierkassen, auch Scannerkassen	1000 EUR	-	-	-	
		St	5 993	.	.	4
3001 13 700	- Fränkiermaschinen, Fahrkarten- oder Eintrittskarten-Ausgabemaschinen u.ä. Maschinen, mit Rechenwerk	1000 EUR	6 638	2 590	2 413	
		St	21 969	15 030	16 443	10
		1000 EUR	22 354	24 808	26 283	
	Teile und Zubehör für Schreibautomaten, Textverarbeitungsmaschinen u.ä. Schreibmaschinen, Rechen- u. Abrechnungsmaschinen u.ä. Büromaschinen (einschl. zusammengesetzter elektronischer Schaltungen (Baugruppen))					
3001 14 300	- Teile und Zubehör für Schreibautomaten, Textverarbeitungs- maschinen u.ä. Schreibmaschinen	1000 EUR	.	.	646	4
3001 14 500	- Teile u. Zubehör für Rechen- u. Abrechnungsmaschinen, Registrierkassen, Fränkiermaschinen, Fahrkarten- o. Eintrittskarten-Ausgabemaschinen u.ä. Maschinen, mit Rechenwerk	1000 EUR	22 961	26 459	15 972	9
	Lichtpausmaschinen u.ä. Fotokopier- apparate					
3001 21 700	- Elektrostatische Fotokopierapparate	St	.	.	.	2
		1000 EUR	.	.	.	
3001 21 830	- Lichtpausmaschinen u.ä. nach dem Kontaktverfahren arbeitende Fotokopierapparate	St	-	-	-	-
		1000 EUR	-	-	-	

## 4 Produktion nach Güterarten - Deutschland

Melde-Nr.	Bezeichnung	Einheit	1. VJ 2007	4. VJ 2007	1. VJ 2008	1. VJ 2008 Anzahl Unternehmen
1	2	3	4	5	6	7
3001 21 850	- Fotokopierapparate mit optischem System, Thermokopierapparate	St 1000 EUR	-	-	-	-
3001 22 000	Bogenoffsetmaschinen und -apparate für ein Papierformat von 22 x 36 cm oder weniger (Büromaschinen und -apparate)	St 1000 EUR	-	-	-	-
3001 23 300	Vervielfältigungs-, Adressier- und Adressenprägemaschinen, Geldsortier-, Geldzahl- u.ä. Büromaschinen - Vervielfältigungsmaschinen	St 1000 EUR	-	-	-	-
3001 23 500	- Adressier- und Adressenprägemaschinen; Briefsortier- u.ä. Maschinen	St 1000 EUR	419 17 904	551 39 176	215 27 219	4
3001 23 700	- Geldsortier-, Geldzahl- oder Geldeinwickelmaschinen	St 1000 EUR	.	.	.	2
3001 23 930	- Andere Büromaschinen und -apparate - - Bankautomaten	St 1000 EUR	25 902 272 124	29 985 306 930	31 250 364 360	4
3001 23 991	- - - - - Heftgeräte und Heftzangen	St 1000 EUR	.	.	.	3
3001 23 998	- - - - - Andere Büromaschinen und -apparate (z.B. Locher, Aktenvernichter)	St 1000 EUR	218 140 35 628	205 442 34 707	246 224 31 527	13
3001 24 000	Teile und Zubehör für Vervielfältigungs-, Adressier- und Adressenprägemaschinen, Briefsortier- u.ä. Maschinen, Geldsortier-, Geldzahlmaschinen, andere Büromaschinen u. -apparate (einschl. zusammengesetzter elektronischer Schaltungen (Baugruppen))	1000 EUR	13 759	12 691	10 704	12
3001 25 000	Teile und Zubehör für Fotokopierapparate	1000 EUR	13 059	10 875	10 414	6
3001 90 000	Installation von Büromaschinen	1000 EUR	.	.	.	2
3002 11 000	Analoge oder hybride automatische Datenverarbeitungsgeräte	St 1000 EUR	.	.	.	2
3002 12 000	Tragbare digitale automatische Datenverarbeitungsmaschinen mit einem Gewicht von 10 kg oder weniger, die mindestens eine Zentraleinheit, eine Tastatur und einen Bildschirm enthalten	St 1000 EUR	1 958 086 1 146 977	2 559 052 1 360 541	2 318 327 1 011 299	16
3002 13 000	Stationäre digitale automatische Datenverarbeitungsmaschinen, die in einem gemeinsamen Gehäuse mindestens eine Zentraleinheit sowie, auch kombiniert, eine Eingabe- und eine Ausgabeeinheit enthalten	St 1000 EUR	162 750 80 605	196 639 101 786	151 631 83 851	18
3002 14 000	Digitale Datenverarbeitungsmaschinen in Form von Systemen	St 1000 EUR	683 211 426 602	678 943 379 391	637 637 344 884	19
3002 15 000	Andere digitale Verarbeitungseinheiten, auch wenn sie eine oder zwei der folgenden Einheitenarten in einem gemeinsamen Gehäuse umfassen: Speichereinheiten, Eingabeeinheiten, Ausgabeeinheiten	St 1000 EUR	99 094 .	108 596 .	88 798 .	11
3002 16 300	Ein- oder Ausgabeeinheiten, auch wenn sie in einem gemeinsamen Gehäuse Speichereinheiten umfassen - Drucker	St 1000 EUR	3 410 31 581	3 407 36 114	3 670 18 563	11
3002 16 500	- Tastaturen	St 1000 EUR	12 142	14 933	14 965	9
3002 16 730	- - - - - Bildschirme	St 1000 EUR	.	.	12 862	8
3002 16 770	- - - - - Andere digitale Selbstbedienungsgeräte (z.B. Kontendrucker)	St 1000 EUR	15 009 19 591	37 368	19 683	4
3002 16 790	- - - - - Andere Ein- oder Ausgabeeinheiten, a.n.g. (z.B. Mäuse, Scanner und Plotter)	St 1000 EUR	110 034 43 076	114 582 34 957	128 672 37 849	28
3002 17 300	Speichereinheiten - Zentralspeichereinheiten	St 1000 EUR	-	-	-	-

## 4 Produktion nach Güterarten - Deutschland

Melde-Nr.	Bezeichnung	Einheit	1. VJ 2007	4. VJ 2007	1. VJ 2008	1. VJ 2008 Anzahl Unternehmen
1	2	3	4	5	6	7
3002 17 550	- Plattenspeichereinheiten - - optische Plattenspeichereinheiten (einschl. magneto-optischer Plattenspeichereinheiten) (z.B. CD-ROM-Laufwerke)	St 1000 EUR	.	.	.	1
3002 17 570	- - Andere Plattenspeichereinheiten (z.B. Festplatten-, Disketten- laufwerke)	St 1000 EUR	9 248	.	212 378	4
3002 17 700	- Bandspeichereinheiten	St 1000 EUR	1 601	1 710	1 423	3
3002 17 900	- Andere Speichereinheiten (z.B. Kartenspeichereinheiten)	St 1000 EUR	5 833	5 356	6 416	4
3002 18 000	- Andere Geräte für die Datenverar- beitung (z.B. periphere Ein- heiten, Locher, Lochprüfer, Rechenlocher u.ä. Geräte)	St 1000 EUR	9 447 9 379	11 017 9 235	9 260 7 825	16
3002 19 003	Teile und Zubehör für automatische Datenverarbeitungsmaschinen und ihre Einheiten, a.n.g. - Zusammengesetzte elektronische Schaltungen (Baugruppen)	1000 EUR	145 420	165 881	146 637	41
3002 19 005	- Andere Teile und Zubehör	1000 EUR	299 653	351 993	251 113	62
3002 20 000	Installation von Computermodule	1000 EUR	-	-	-	-
3002 90 000	Installation von Datenverarbeitungsgeräten und -einrichtungen	1000 EUR	3 587	6 383	4 609	9
3099 00 000	Veredlung von Erzeugnissen dieser Güterabteilung	1000 EUR	.	.	.	1
	Geräte der Elektrizitätserzeugung und -verteilung u.ä.					
	Elektromotoren, Generatoren, Trans- formatoren und Teile dafür					
	Elektromotoren mit einer Leistung von 37,5 W oder weniger; andere Gleichstrommotoren; Gleichstrom- generatoren					
3110 10 100	- Elektromotoren mit einer Leistung von 37,5 W oder weniger darunter zum Absatz bestimmt	St 1000 EUR	* 15 947 155 15 947 155 215 638	13 508 554 13 508 554 177 139	14 996 365 14 996 365 195 622	37 37
3110 10 300	- Gleichstrommotoren u. -generatoren - - mit einer Leistung von mehr als 37,5 W bis 750 W darunter zum Absatz bestimmt	St 1000 EUR	* 21 705 156 293 557	20 382 073 285 800	20 664 398 283 328	46 45
3110 10 530	- - mit einer Leistung von mehr als 750 W bis 75 kW - - mit einer Leistung von mehr als 750 W bis 7,5 kW	St 1000 EUR	54 252 16 070	49 846 15 916	43 194 14 236	16
3110 10 550	- - mit einer Leistung von mehr als 7,5 kW bis 75 kW	St 1000 EUR	8 026 9 935	9 645 10 645	9 719 11 062	16
3110 10 700	- - mit einer Leistung von mehr als 75 kW bis 375 kW	St 1000 EUR	205 2 435	341 3 729	226 2 449	7
3110 10 800	- Gleichstrom-Fahrmotoren mit einer Leistung von mehr als 375 kW	St 1000 EUR	-	-	-	-
3110 10 930	- Andere Gleichstrommotoren und -generatoren mit einer Leistung von mehr als 375 kW - - mit einer Leistung von mehr als 375 kW bis 750 kW	St 1000 EUR	.	.	.	2
3110 10 950	- - mit einer Leistung von mehr als 750 kW	St 1000 EUR	.	.	.	2
3110 21 000	Allstrom- (Universal-)motoren mit einer Leistung von mehr als 37,5 W darunter zum Absatz bestimmt	St 1000 EUR	* 689 418 34 308	531 866 31 858	433 959 29 243	11 11
3110 22 301	Einphasen-Wechselstrommotoren - mit einer Leistung von mehr als 37,5 W bis 750 W - - mit einer Leistung von mehr als 37,5 W bis 75 W darunter zum Absatz bestimmt	St 1000 EUR	* 635 317 18 646	349 201 12 618	390 093 12 409	15 14

## 4 Produktion nach Güterarten - Deutschland

Melde-Nr.	Bezeichnung	Einheit	1. VJ 2007	4. VJ 2007	1. VJ 2008	1. VJ 2008 Anzahl Unternehmen
1	2	3	4	5	6	7
3110 22 303	- - mit einer Leistung von mehr als 75 W bis 375 W darunter zum Absatz bestimmt	St 1000 EUR	* 543 081 21 787	445 473 18 175	466 061 20 294	19 18
3110 22 305	- - mit einer Leistung von mehr als 375 W bis 750 W darunter zum Absatz bestimmt	St 1000 EUR	* 395 385 17 838	467 954 14 149	377 291 .	15 13
3110 22 500	- mit einer Leistung von mehr als 750 W darunter zum Absatz bestimmt	St 1000 EUR	* 42 509 4 116	641 717 26 641 3 026	28 618 3 283	14 12
3110 23 000	Mehrphasen-Wechselstrommotoren mit einer Leistung von 750 W oder weniger darunter zum Absatz bestimmt	St 1000 EUR	* 482 065 63 678	551 549 72 459	622 852 77 872	57 56
3110 24 030	Mehrphasen-Wechselstrommotoren mit einer Leistung von mehr als 750 W bis 75 kW - mit einer Leistung von mehr als 750 W bis 7,5 kW	St 1000 EUR	740 190 222 644	708 944 256 301	676 996 271 207	55
3110 24 050	- mit einer Leistung von mehr als 7,5 kW bis 37 kW	St 1000 EUR	157 597 129 501	125 974 115 127	135 129 120 454	37
3110 24 070	- mit einer Leistung von mehr als 37 kW bis 75 kW	St 1000 EUR	8 143 23 912	8 139 25 587	8 900 27 670	26
3110 25 300	Mehrphasen-Wechselstrommotoren mit einer Leistung von mehr als 75 kW - Fahrmotoren mit einer Leistung von mehr als 75 kW	St 1000 EUR	1 107 31 943	1 036 36 357	1 085 33 956	4
3110 25 401	- Andere Mehrphasen-Wechselstrommotoren mit einer Leistung von mehr als 75 kW bis 375 kW - mit einer Spannung von 1 000 V oder weniger	St 1000 EUR	4 352 33 736	4 394 38 757	4 697 38 937	18
3110 25 403	- - mit einer Spannung von mehr als 1 000 V	St 1000 EUR	512 12 977	433 12 383	447 11 299	6
3110 25 601	- Andere Mehrphasen-Wechselstrommotoren mit einer Leistung von mehr als 375 kW bis 750 kW - mit einer Spannung von 1 000 V oder weniger	St 1000 EUR	1 317 44 338	1 598 55 792	1 752 60 375	9
3110 25 603	- - mit einer Spannung von mehr als 1 000 V	St 1000 EUR	19 729	22 421	21 909	7
3110 25 900	- mit einer Leistung von mehr als 750 kW	St 1000 EUR	659 80 788	752 89 052	682 80 914	6
3110 26 100	Wechselstromgeneratoren - mit einer Leistung von 75 kVA oder weniger	St 1000 EUR	2 760 5 451	3 023 6 500	2 579 6 334	8
3110 26 300	- mit einer Leistung von mehr als 75 kVA bis 375 kVA	St 1000 EUR	98 .	. .	. .	3
3110 26 500	- mit einer Leistung von mehr als 375 kVA bis 750 kVA	St 1000 EUR	76 1 611	86 1 558	104 2 089	4
3110 26 700	- mit einer Leistung von mehr als 750 kVA	St 1000 EUR	974 60 681	1 249 63 484	1 236 68 622	6
3110 31 130	Stromerzeugungsaggregate und elektrisch rotierende Umformer Stromerzeugungsaggregate, angetrieben durch Kolbenverbrennungsmotor mit Selbstzündung (Diesel- oder Halbdieselmotor) - mit einer Leistung von 75 kVA oder weniger - mit einer Leistung von 7,5 kVA oder weniger	St 1000 EUR	. .	. .	. .	1
3110 31 150	- - mit einer Leistung von mehr als 7,5 kVA bis 75 kVA	St 1000 EUR	103 2 143	224 6 050	113 3 114	9
3110 31 300	- mit einer Leistung von mehr als 75 kVA bis 375 kVA	St 1000 EUR	341 21 915	454 35 417	252 17 259	19
3110 31 500	- mit einer Leistung von mehr als 375 kVA bis 750 kVA	St 1000 EUR	126 10 305	200 17 669	114 9 648	9
3110 31 730	- mit einer Leistung von mehr als 750 kVA - mit einer Leistung von mehr als 750 kVA bis 2 000 kVA	St 1000 EUR	18 5 907	79 9 461	119 17 813	5
3110 31 750	- - mit einer Leistung von mehr als 2 000 kVA	St 1000 EUR	. .	. .	. .	1

## 4 Produktion nach Güterarten - Deutschland

Melde-Nr.	Bezeichnung	Einheit	1. VJ 2007	4. VJ 2007	1. VJ 2008	1. VJ 2008 Anzahl Unternehmen
1	2	3	4	5	6	7
3110 32 330	Stromerzeugungsaggregate, angetrieben durch Kolbenverbrennungsmotor mit Fremdzündung; andere Stromerzeugungsaggregate; elektrische rotierende Umformer - Stromerzeugungsaggregate, angetrieben durch Kolbenverbrennungsmotor mit Fremdzündung - mit einer Leistung von 7,5 kVA oder weniger	St 1000 EUR	4 866 12 487	. 13 927	4 163 12 259	4
3110 32 350	- mit einer Leistung von mehr als 7,5 kVA	St 1000 EUR	. 15 785	1 404 44 119	1 339 18 428	9
3110 32 501	- Andere Stromerzeugungsaggregate (z.B. Turbogeneratoren) - Windgetriebene Stromerzeugungsaggregate	St 1000 EUR	1 519 160 283	2 481 477 422	535 298 942	5
3110 32 509	- Andere Stromerzeugungsaggregate (z.B. Turbogeneratoren)	St 1000 EUR	104 33 207	107 36 702	43 24 861	4
3110 32 700	- elektrische rotierende Umformer	St 1000 EUR	1 858 21 487	2 158 30 670	2 577 22 118	7
3110 41 300	Elektrische Transformatoren Transformatoren mit Flüssigkeitsisolation - mit einer Leistung von 650 kVA oder weniger	St 1000 EUR	. .	1 682 16 134	. .	4
3110 41 530	- mit einer Leistung von mehr als 650 kVA bis 10 000 kVA - mit einer Leistung von mehr als 650 kVA bis 1 600 kVA	St 1000 EUR	. .	. .	. .	2
3110 41 550	- mit einer Leistung von mehr als 1 600 kVA bis 10 000 kVA	St 1000 EUR	123 10 911	294 14 250	250 16 706	4
3110 41 700	- mit einer Leistung von mehr als 10 000 kVA	St 1000 EUR	178 92 892	211 147 130	173 104 153	4
3110 42 330	Andere Transformatoren mit einer Leistung von 16 kVA oder weniger - mit einer Leistung von 1 kVA oder weniger - Messwandler (z.B. Spannungswandler)	St 1000 EUR	750 824 56 497	699 708 73 745	780 926 78 017	19
3110 42 350	- - Andere Transformatoren	St 1000 EUR	18 482 454 67 951	13 104 427 57 644	14 113 005 62 937	79
3110 42 530	- mit einer Leistung von mehr als 1 kVA bis 16 kVA - - Messwandler (z.B. Spannungswandler)	St 1000 EUR	- -	. .	. .	1
3110 42 550	- - Andere Transformatoren	St 1000 EUR	566 465 19 886	555 342 20 171	610 323 24 387	46
3110 43 303	Andere Transformatoren mit einer Leistung von mehr als 16 kVA - mit einer Leistung von mehr als 16 kVA bis 500 kVA - - Leistungstransformatoren	St 1000 EUR	222 2 582	269 5 695	178 3 449	7
3110 43 305	- - Andere Transformatoren	St 1000 EUR	20 268 16 234	21 072 17 157	20 528 19 440	23
3110 43 503	- mit einer Leistung von mehr als 500 kVA - - Leistungstransformatoren mit einer Leistung von mehr als 500 kVA bis 1 600 kVA	St 1000 EUR	863 21 646	959 26 214	869 24 906	5
3110 43 505	- - Leistungstransformatoren mit einer Leistung von mehr als 1 600 kVA	St 1000 EUR	600 29 316	470 24 258	607 34 083	3
3110 43 507	- - Andere Transformatoren	St 1000 EUR	6 045 3 962	11 976 7 193	3 202	4
3110 50 130	Vorschaltgeräte für Entladungslampen; Stromrichter; andere Drosselspulen u.a. Selbstinduktionsspulen - Vorschaltgeräte für Entladungslampen - - Vorschaltdrosselspulen (Einfach- und Doppeldrosselspulen), auch mit angeschaltetem Kondensator	St 1000 EUR	. .	11 711	. .	5
3110 50 150	- - Andere Vorschaltgeräte für Entladungslampen	St 1000 EUR	1 638 410 23 747	1 849 150 22 965	2 197 819 23 444	16

## 4 Produktion nach Güterarten - Deutschland

Melde-Nr.	Bezeichnung	Einheit	1. VJ 2007	4. VJ 2007	1. VJ 2008	1. VJ 2008 Anzahl Unternehmen
1	2	3	4	5	6	7
3110 50 230	- Mehrkristall-Halbleiter-Gleichrichter	St 1000 EUR	3 356	:	:	2
3110 50 330	- Akkumulatorenladegeräte; andere Gleichrichter - Akkumulatorenladegeräte	St 1000 EUR	255 036 38 941	238 759 41 389	211 651 39 085	30
3110 50 350	- - Andere Gleichrichter	St 1000 EUR	73 939	266 670 70 174	322 513 80 414	17
3110 50 400	- Stromversorgungseinheiten für Telekommunikationsgeräte, automatische Datenverarbeitungs- maschinen und ihre Bausteine	St 1000 EUR	:	:	:	2
3110 50 530	- Wechselrichter - mit einer Leistung von 7,5 kVA oder weniger	St 1000 EUR	202 443 88 846	195 167 107 641	223 654 102 681	25
3110 50 550	- mit einer Leistung von mehr als 7,5 kVA	St 1000 EUR	102 309 286 383	99 847 314 039	110 306 326 689	21
3110 50 701	- Andere Stromrichter - Schweißstromrichter (ohne Schweißausrüstung)	1000 St 1000 EUR	:	:	:	1
3110 50 703	- - Netzgeräte, Schaltnetzteile	1000 St 1000 EUR	515 64 864	332 60 094	336 53 473	46
3110 50 705	- - Andere Stromrichter	1000 St 1000 EUR	54 34 263	76 36 591	75 43 328	18
3110 50 800	- Andere Drossel- und Selbstinduktionsspulen	1000 St 1000 EUR	472 553 116 908	513 092 131 648	482 873 131 499	49
3110 61 003	Teile für Elektromotoren, Generatoren und Transformatoren Teile für Elektromotoren, elektrische Generatoren, Stromerzeugungsaggregate und elektrische rotierende Umformer - für Elektromotoren und elektrische Generatoren	1000 EUR	224 588	215 004	229 847	84
3110 61 005	- für Stromerzeugungsaggregate und elektrische rotierende Umformer	1000 EUR	58 143	94 074	57 866	21
3110 62 030	Teile für Transformatoren, Drossel- u.a. Selbstinduktionsspulen und Stromrichter - Ferritkerne für Transformatoren und Selbstinduktionsspulen	kg 1000 EUR	2 250 728 7 113	1 925 099 5 814	2 186 721 6 744	7
3110 62 050	- Andere Teile für Transformatoren und Selbstinduktionsspulen	1000 EUR	62 369	55 780	58 643	25
3110 62 070	- Teile für Stromrichter	1000 EUR	53 306	72 898	65 326	16
3110 91 000	Installation von Elektromotoren, Generatoren und Transformatoren	1000 EUR	84 589	98 260	79 126	34
3110 92 000	Reparatur und Instandhaltung von Elektromotoren, Generatoren und Transformatoren	1000 EUR	181 022	295 327	252 128	187
3120 10 100	Elektrizitätsverteilungs- und -schalteinrichtungen, Teile dafür Elektrische Geräte zum Schließen, Unterbrechen, Schützen o. Verbinden von elektrischen Stromkreisen, für eine Spannung von mehr als 1 000 V - Sicherungen für eine Spannung von mehr als 1 000 V	St 1000 EUR	4 289	4 055	4 476	5
3120 10 300	- Leistungsschalter - für eine Spannung von weniger als 72,5 kV	St 1000 EUR	16 490 44 121	15 207 45 631	14 507 40 404	6
3120 10 400	- für eine Spannung von 72,5 kV oder mehr	St 1000 EUR	:	:	:	2
3120 10 530	- Transchalter sowie Ein- und Ausschalter - für eine Spannung von weniger als 72,5 kV	St 1000 EUR	4 896 7 542	5 009 8 869	4 459 7 384	4
3120 10 550	- für eine Spannung von 72,5 kV oder mehr	St 1000 EUR	:	:	2 053	3
3120 10 700	- Überspannungsableiter, Spannungsgrenzer und Wanderwellenausgleicher, für eine Spannung von mehr als 1 000 V	St 1000 EUR	43 987 15 281	:	59 600 20 087	6

## 4 Produktion nach Güterarten - Deutschland

Melde-Nr.	Bezeichnung	Einheit	1. VJ 2007	4. VJ 2007	1. VJ 2008	1. VJ 2008 Anzahl Unternehmen
1	2	3	4	5	6	7
3120 10 900	- Andere Geräte zum Schließen, Unterbrechen, Schützen oder Verbinden von elektrischen Stromkreisen, für eine Spannung von mehr als 1 000 V	St 1000 EUR	1 611 350 112 542	2 200 147 117 779	2 791 776 135 166	18
	Sicherungen für eine Spannung von 1 000 V oder weniger					
	- für eine Stromstärke von 10 A oder weniger					
3120 21 303	- - Feinsicherungen	1000 St 1000 EUR	11 636 995	849	14 786 1 073	4
3120 21 308	- - Andere Sicherungen (ohne Feinsicherungen)	1000 St 1000 EUR	21 277 3 613	19 392 5 545	23 558 4 348	6
3120 21 500	- für eine Stromstärke von mehr als 10 A bis 63 A	1000 St 1000 EUR	32 504 5 804	28 381 5 326	34 185 6 444	12
3120 21 700	- für eine Stromstärke von mehr als 63 A	1000 St 1000 EUR	26 330 10 082	26 427 9 978	30 079 11 578	7
	Leistungsschalter für eine Spannung von 1 000 V oder weniger					
	- für eine Stromstärke von 63 A oder weniger					
3120 22 303	- - Installationsschutzschalter	1000 St 1000 EUR	15 250 75 211	14 160 69 374	15 071 71 792	11
3120 22 305	- - Andere Leistungsschalter	1000 St 1000 EUR	3 930 93 312	3 612 91 770	3 334 94 264	11
	- für eine Stromstärke von mehr als 63 A					
3120 22 503	- - Installationsschutzschalter	1000 St 1000 EUR	238 .	. .	. .	2
3120 22 509	- - Andere Leistungsschalter	St 1000 EUR	. .	135 435 .	150 792 .	4
	Andere Geräte zum Schützen von elektrischen Stromkreisen für eine Spannung von 1 000 V oder weniger					
	- für eine Stromstärke von 16 A oder weniger	St 1000 EUR	8 208 869 28 519	9 690 728 25 570	10 276 303 30 019	15
3120 23 500	- für eine Stromstärke von mehr als 16 A bis 125 A	St 1000 EUR	4 376 265 14 543	3 740 441 12 882	4 753 484 14 922	5
3120 23 700	- für eine Stromstärke von mehr als 125 A	St 1000 EUR	11 002	11 270	11 032	4
	Relais					
	- für eine Spannung von 60 V oder weniger					
3120 24 330	- - für eine Stromstärke von 2 A oder weniger	1000 St 1000 EUR	25 103 19 877	16 714 13 128	18 021 12 607	10
3120 24 350	- - für eine Stromstärke von mehr als 2 A (z.B. Fernmelderelais)	1000 St 1000 EUR	210 4 596	296 5 667	222 2 960	7
	- Andere Relais					
	- für eine Spannung von mehr als 60 V bis 1 000 V					
3120 24 501	- - für eine Stromstärke von mehr als 2 A bis 16 A (ohne Zeit- und Messrelais)	1000 St 1000 EUR	8 167 61 484	7 140 57 861	7 230 64 480	15
3120 24 503	- - für eine Stromstärke von mehr als 16 A bis 125 A (ohne Zeit- und Messrelais)	1000 St 1000 EUR	3 109 37 194	3 551 38 519	4 059 44 497	5
3120 24 505	- - für eine Stromstärke von mehr als 125 A (ohne Zeit- und Messrelais)	1000 St 1000 EUR	97 .	93 .	101 .	3
3120 24 507	- - Zeitrelais	1000 St 1000 EUR	289 9 857	351 9 332	445 10 327	10
3120 24 509	- - Messrelais	1000 St 1000 EUR	705 135 351	657 136 531	758 141 618	16
	Andere Schalter (Ein-, Aus- oder Umschalter für Gebäudeinstallation), für eine Spannung von 1 000 V oder weniger					
	- Schalter, Trenner für Hauptstromkreise	1000 St 1000 EUR	25 084 60 999	23 333 53 227	28 511 60 108	22
3120 25 020	- Schalter für Steuer- und Hilfsstromkreise	1000 St 1000 EUR	103 506 143 579	84 867 128 258	96 043 141 344	28
3120 25 030	- Schalter für elektronische Anwendung	1000 St 1000 EUR	90 967 64 521	84 645 59 059	90 989 65 854	27
3120 25 040	- Schalter für industrielle Anwendung	1000 St 1000 EUR	11 053 187 586	9 725 173 174	12 481 201 057	28

Melde-Nr.	Bezeichnung	Einheit	1. VJ 2007	4. VJ 2007	1. VJ 2008	1. VJ 2008 Anzahl Unternehmen
1	2	3	4	5	6	7
3120 25 050	- Elektromechanische Geräteschalter	1000 St 1000 EUR	71 478 55 067	66 773 59 194	67 412 72 657	14
3120 25 060	- Elektronische Geräteschalter	1000 St 1000 EUR	2 055 20 997	2 211 19 506	2 115 20 287	9
3120 25 070	- Elektromechanische Installationsschalter	1000 St 1000 EUR	14 249 42 404	11 744 38 049	12 346 39 392	18
3120 25 080	- Elektronische Installationsschalter	1000 St 1000 EUR	2 226 43 534	1 588 35 856	1 873 38 056	11
3120 25 090	- Programmierbare Schalter (z.B. Zeitschalter)	1000 St 1000 EUR	.	.	.	5
3120 26 003	Lampenfassungen für eine Spannung von 1 000 V oder weniger - Glühlampenfassungen	1000 St 1000 EUR	30 002 11 717	28 631 9 735	26 635 10 017	11
3120 26 005	- Fassungen für Leuchtstofflampen	1000 St 1000 EUR	139 277 14 625	13 585	13 680	6
3120 27 100	Steckvorrichtungen u.a. Geräte zum Schließen, Unterbrechen, Schützen oder Verbinden von elektrischen Stromkreisen, a.n.g., für eine Spannung von 1 000 V oder weniger - Steckvorrichtungen für Koaxialkabel	1000 St 1000 EUR	45 554	36 014	39 939	15
3120 27 300	- Steckvorrichtungen für gedruckte Schaltungen	1000 St 1000 EUR	1 756 620 124 562	1 565 424 113 891	1 725 289 122 957	22
3120 27 510	- Andere Stecker und Steckvorrichtungen - - Stecker und Installationssteckdosen, für industrielle Anwendung	1000 St 1000 EUR	9 906 46 415	9 968 43 498	12 338 52 402	24
3120 27 520	- - Stecker für häusliche Anwendung	1000 St 1000 EUR	22 362 18 047	18 287 16 246	21 904 19 008	13
3120 27 530	- - Installationssteckdosen für häusliche Anwendung	1000 St 1000 EUR	32 599 72 264	27 148 62 998	28 746 66 592	21
3120 27 550	- - Rundsteckverbinder	1000 St 1000 EUR	108 736	100 240	116 567	16
3120 27 560	- - Rechtecksteckverbinder	1000 St 1000 EUR	95 427	91 598	103 149	18
3120 27 590	- - Steckverbinder für Lichtwellenleiter und andere Steckverbinder	1000 St 1000 EUR	2 736 938 157 634	2 740 026 144 528	2 851 833 156 917	22
3120 27 630	- vorgefertigte Schienenverteilungen für elektrische Leitungen - - für die Gebäudeinstallation	1000 St 1000 EUR	.	.	.	2
3120 27 650	- - für die industrielle Anwendung	1000 St 1000 EUR	11 399	7 916	11 047	9
3120 27 700	- Verbindungs- und Kontaktelemente, für Drähte und Kabel	1000 St 1000 EUR	2 041 838 361 512	1 968 971 349 986	2 329 164 394 454	41
3120 27 800	- Andere Geräte zum Schließen, Unterbrechen, Schützen oder Verbinden von elektrischen Stromkreisen, für eine Spannung von 1 000 V oder weniger, a.n.g.	1000 St 1000 EUR	1 824 376 298 101	1 755 464 296 010	2 029 377 326 363	70
3120 31 300	Tafeln, Felder, Konsolen, Pulte, Schränke zum elektrischen Schalten oder Steuern oder für die Stromverteilung, für eine Spannung von 1 000 V oder weniger - Steuerschränke für numerische Steuerungen mit eingebauter automatischer Datenverarbeitungsmaschine	St 1000 EUR	466 424 198 099	395 024 216 444	473 718 227 178	64
3120 31 500	- Speicherprogrammierbare Steuerungen	St 1000 EUR	3 295 944 643 044	3 453 083 690 238	3 806 169 682 851	132
3120 31 730	- Andere Tafeln, Felder, Konsolen - - Motorschalt-schränke und Energieverteiler	St 1000 EUR	158 746 258 793	196 020 387 527	199 205 310 499	155
3120 31 750	- - Zählertafeln und Installationsverteiler	St 1000 EUR	669 999 44 034	636 215 49 907	651 561 47 566	27
3120 31 790	- - Andere Tafeln, Felder, Konsolen u.ä., a.n.g.	St 1000 EUR	19 141 292 455 863	21 733 496 485 036	22 245 107 473 123	124

## 4 Produktion nach Güterarten - Deutschland

Melde-Nr.	Bezeichnung	Einheit	1. VJ 2007	4. VJ 2007	1. VJ 2008	1. VJ 2008 Anzahl Unternehmen
1	2	3	4	5	6	7
3120 32 030	Tafeln, Felder, Konsolen, Pulte, Schränke zum elektrischen Schalten oder Steuern oder für die Stromverteilung, für eine Spannung von mehr als 1 000 V für eine Spannung von mehr als 1 000 V bis 72,5 kV	St 1000 EUR	34 940 252 018	34 448 283 051	35 507 252 905	32
3120 32 050	- für eine Spannung von mehr als 72,5 kV	St 1000 EUR	4 481 123 126	3 559 153 949	4 025 150 042	8
3120 40 300	Teile für Elektrizitätsverteilungs- oder -schalteinrichtungen - Tafeln, Felder, Konsolen, Pulte, Schränke u.a. Träger, nicht mit den zugehörigen Geräten ausgerüstet	St 1000 EUR	11 617 359 345 276	19 888 507 358 077	22 291 362 400 721	83
3120 40 903	- Zusammengesetzte elektronische Schaltungen (Baugruppen) und andere Teile für Elektrizitätsverteilungs- oder -schalteinrichtungen	1000 EUR	852 871	852 451	860 641	172
3120 40 905	- - Andere Teile für Elektrizitätsverteilungs- oder -schalteinrichtungen	1000 EUR	474 924	475 643	507 249	156
3120 91 000	Installation von Elektrizitätsverteilungs- und -schalteinrichtungen	1000 EUR	344 591	482 958	311 731	170
3120 92 000	Reparatur und Instandhaltung von Elektrizitätsverteilungs- und -schalteinrichtungen	1000 EUR	150 997	151 320	141 357	107
3130 11 300	Isolierte Wickeldrähte - lackiert, emailliert	t 1000 EUR	30 839 150 612	27 871 143 097	30 762 163 268	7
3130 11 500	- Andere Wickeldrähte	t 1000 EUR	4 404 22 857	4 675 26 449	5 714 29 680	8
3130 12 000	Koaxialkabel und andere koaxiale elektrische Leiter, auch mit Anschlussstücken versehen oder dafür vorbereitet, Daten- und Steuerkabel	t 1000 EUR	12 564 76 660	11 152 67 715	11 314 72 564	28
3130 13 300	Andere elektrische Leiter, auch mit Anschlussstücken versehen oder dafür vorbereitet (ohn. Kabelsätze f. Beförderungsmittel), für eine Spannung von 1 000 V oder weniger - für die Fernmeldetechnik, für eine Spannung von 80 V oder weniger	t 1000 EUR	10 031 96 503	8 895 96 209	8 942 97 744	21
3130 13 500	- für andere Zwecke, für eine Spannung von 80 V oder weniger (z.B. Daten- und Steuerkabel)	t 1000 EUR	16 054 121 088	13 591 107 936	23 617 116 116	46
3130 13 730	- für eine Spannung von mehr als 80 V bis 1 000 V, auch mit Anschlussstücken versehen	t 1000 EUR	40 065 105 494	34 131 93 859	38 758 104 683	18
3130 13 750	- - für eine Spannung von mehr als 80 V bis unter 1 000 V	t 1000 EUR	85 262 433 393	78 372 417 265	85 076 435 784	80
3130 14 000	Elektrische Leiter für eine Spannung von mehr als 1 000 V	t 1000 EUR	28 614 143 643	27 913 144 740	23 585 145 553	17
3130 15 030	Kabel aus einzeln umhüllten optischen Fasern für die Informationsübertragung - Fernmeldekabel	kg 1000 EUR	2 848 206 31 505	2 564 686 22 569	2 542 922 24 740	7
3130 15 050	- Daten- und Steuerkabel	kg 1000 EUR	683 094 11 364	570 576 10 926	592 300 11 145	13
3140 11 110	Akkumulatoren und Batterien Elektrische Primärelemente und Primärbatterien, Teile dafür - Mangandioxydelemente u. -batterien - - Alkalische Rundzellen	1000 St 1000 EUR	.	.	.	1
3140 11 120	- - Alkalische Knopfzellen	1000 St 1000 EUR	.	.	.	1
3140 11 130	- - Andere alkalische Mangandioxydelemente und -batterien	1000 St 1000 EUR	-	-	-	-

## 4 Produktion nach Güterarten - Deutschland

Melde-Nr.	Bezeichnung	Einheit	1. VJ 2007	4. VJ 2007	1. VJ 2008	1. VJ 2008 Anzahl Unternehmen
1	2	3	4	5	6	7
3140 11 150	- - Andere Rundzellen	1000 St 1000 EUR	- -	- -	- -	- -
3140 11 170	- - Andere Knopfzellen	1000 St 1000 EUR	- -	- -	- -	- -
3140 11 190	- - Andere Mangandioxid-elemente und -batterien	1000 St 1000 EUR	. .	. .	. .	1 .
3140 11 230	- - Quicksilberoxid-elemente und -batterien	1000 St 1000 EUR	- -	- -	- -	- -
3140 11 250	- - Knopfzellen	1000 St 1000 EUR	- -	- -	- -	- -
3140 11 270	- - Andere Quicksilberoxid-elemente und -batterien	1000 St 1000 EUR	- -	- -	- -	- -
3140 11 330	- Silberoxid-elemente und -batterien	1000 St 1000 EUR	- -	- -	- -	- -
3140 11 350	- - Knopfzellen	1000 St 1000 EUR	- -	- -	- -	- -
3140 11 370	- - Andere Silberoxid-elemente und -batterien	1000 St 1000 EUR	- -	- -	- -	- -
3140 11 510	- Lithiumelemente und -batterien; Luft-Zink-Elemente und -batterien; - - Lithiumelemente und -batterien - - - Rundzellen	1000 St 1000 EUR	3 873 6 702	6 320	2 805 6 224	5
3140 11 520	- - - Knopfzellen	1000 St 1000 EUR	. .	. .	. .	1 .
3140 11 530	- - - Andere Lithiumelemente und -batterien	1000 St 1000 EUR	. .	. .	. .	1 .
3140 11 550	- - - Rundzellen	1000 St 1000 EUR	- -	- -	- -	- -
3140 11 560	- - Luft-Zink-Elemente und -batterien	1000 St 1000 EUR	- -	- -	- -	- -
3140 11 580	- - - Knopfzellen	1000 St 1000 EUR	- -	- -	- -	- -
3140 11 730	- - Andere Luft-Zink-Elemente und -batterien	1000 St 1000 EUR	- -	- -	- -	- -
3140 11 750	- - Andere elektrische Primärelemente und -batterien	1000 St 1000 EUR	- -	- -	- -	- -
3140 11 790	- - Rundzellen	1000 St 1000 EUR	- -	- -	- -	- -
3140 12 000	- Knopfzellen	1000 St 1000 EUR	- -	- -	- -	- -
3140 12 000	- - Andere elektrische Primärelemente und -batterien (ohne Knopf- und Rundzellen)	1000 St 1000 EUR	. .	. .	. .	1 .
3140 21 100	Teile für Primärelemente und -batterien	1000 EUR	. .	. .	. .	1 .
3140 21 100	Blei-Akkumulatoren zum Starten von Kolbenverbrennungsmotoren	St 1000 EUR	. .	. .	. .	2 .
3140 21 300	- mit einem Gewicht von 5 kg oder weniger	St 1000 EUR	- -	- -	- -	- -
3140 21 500	- mit flüssigem Elektrolyt	St 1000 EUR	2 433 177 94 943	2 443 093 131 214	2 517 638 140 979	4
3140 21 700	- mit festem Elektrolyt	St 1000 EUR	. .	. .	. .	1 .
3140 22 100	Andere Blei-Akkumulatoren (ohne Starterbatterien)	Anzahl Zellen 1000 EUR	1 043 170 85 823	997 240 89 660	1 002 365 91 731	8
3140 22 300	- mit flüssigem Elektrolyt	Anzahl Zellen 1000 EUR	. .	. .	. .	2 .
3140 22 500	- mit festem Elektrolyt	Anzahl Zellen 1000 EUR	. .	157 694 12 962	14 513	4
3140 22 700	- - mit flüssigem Elektrolyt	Anzahl Zellen 1000 EUR	. .	16 884	15 834	3
3140 23 100	Nickel-Cadmium-Akkumulatoren; Nickel-Eisen-Akkumulatoren, andere Akkumulatoren	St 1000 EUR	. .	. .	1 650	3
3140 23 100	- Gasdichte Nickel-Cadmium-Akkumulatoren	St 1000 EUR	. .	. .	1 650	3

## 4 Produktion nach Güterarten - Deutschland

Melde-Nr.	Bezeichnung	Einheit	1. VJ 2007	4. VJ 2007	1. VJ 2008	1. VJ 2008 Anzahl Unternehmen
1	2	3	4	5	6	7
3140 23 300	- Andere Nickel-Cadmium-Antriebsakkumulatoren	Anzahl Zellen 1000 EUR	.	.	.	1
3140 23 500	- Andere Nickel-Cadmium-Akkumulatoren	Anzahl Zellen 1000 EUR	104 901 11 367	76 022 10 409	75 785 9 148	5
3140 23 700	- Nickel-Eisen-Akkumulatoren	St 1000 EUR	-	-	-	-
3140 23 830	- Nickel-Hybrid-Akkumulatoren; andere Akkumulatoren	St 1000 EUR	22 452 642 10 048	23 812 546 10 694	22 940 866 10 425	3
3140 23 850	- - Andere Akkumulatoren	St 1000 EUR	.	.	.	1
3140 24 300	Teile für elektrische Akkumulatoren (einschl. Separatoren) - Platten	kg 1000 EUR	68 540 940	.	37 391 .	3
3140 24 500	- Scheider (Separatoren)	kg 1000 EUR	.	.	.	1
3140 24 900	- Andere Teile	kg 1000 EUR	1 736 882 5 814	7 256	7 023	6
3140 30 000	Abfälle und Schrott von elektrischen Primärelementen, Primärbatterien und Akkumulatoren; verbrauchte elektrische Primärelemente, Primärbatterien und Akkumulatoren	1000 EUR	-	-	.	1
3140 90 000	Installation von elektrischen Akkumulatoren	1000 EUR	-	-	-	-
3150 11 000	Elektrische Lampen und Leuchten Elektrische Glühlampen und Entladungslampen; Bogenlampen Innenverspiegelte Scheinwerferlampen	St 1000 EUR	.	.	.	2
3150 12 500	Wolfram-Halogen-Glühlampen (ohne Ultraviolett- und Infrarotlampen) - Wolfram-Halogen-Glühlampen für Kraftträger und andere Kraftfahrzeuge	1000 St 1000 EUR	107 988 106 594	104 164 99 175	114 339 111 279	3
3150 12 930	- - für eine Spannung von mehr als 100 V	1000 St 1000 EUR	27 148 25 855	27 739 24 428	32 204 29 080	5
3150 12 950	- - für eine Spannung von 100 V oder weniger	1000 St 1000 EUR	53 241 48 364	48 924 40 934	47 984 39 947	11
3150 13 000	Andere Glühlampen mit einer Leistung von 200 W oder weniger u. für eine Spannung von mehr als 100 V	1000 St 1000 EUR	8 884 12 355	9 081 12 750	8 538 12 266	5
3150 14 600	Andere Glühlampen für Kraftträger und andere Kraftfahrzeuge	1000 St 1000 EUR	10 586	.	.	5
3150 14 930	- - für eine Spannung von mehr als 100 V	1000 St 1000 EUR	1 224 2 294	.	.	4
3150 14 950	- - für eine Spannung von 100 V oder weniger	1000 St 1000 EUR	6 741 6 858	8 323 6 392	9 435 7 293	13
3150 15 100	Entladungslampen; Ultraviolett- und Infrarotlampen; Bogenlampen - Glühkathoden-Leuchtstofflampen mit zwei Lampensockeln (ohne Ultraviolettlampen)	1000 St 1000 EUR	63 426 50 866	58 375 48 458	61 036 51 268	4
3150 15 300	- Andere Glühkathoden-Leuchtstofflampen (ohne Ultraviolettlampen)	1000 St 1000 EUR	.	.	.	3
3150 15 530	- - Quecksilberdampflampen	1000 St 1000 EUR	.	26 747	.	3
3150 15 560	- - Natriumdampflampen	1000 St 1000 EUR	981 8 009	.	.	2
3150 15 590	- - Andere Entladungslampen, a.n.g. z.B. Verbundlampen	1000 St 1000 EUR	2 551	3 433	4 124	9
3150 15 700	- Ultraviolett- und Infrarotlampen; Bogenlampen	1000 St 1000 EUR	1 339 21 003	1 301 18 965	1 468 20 136	11

## 4 Produktion nach Güterarten - Deutschland

Melde-Nr.	Bezeichnung	Einheit	1. VJ 2007	4. VJ 2007	1. VJ 2008	1. VJ 2008 Anzahl Unternehmen
1	2	3	4	5	6	7
3150 21 003	Beleuchtungsgeräte Tragbare elektrische Leuchten zum Betrieb mit eigener Stromquelle - Elektrische Notleuchten	St 1000 EUR	. .	. .	75 565 .	4
3150 21 005	- Andere tragbare Leuchten	St 1000 EUR	367 211 5 701	342 149 5 047	323 864 6 379	12
3150 22 030	Elektrische Tisch-, Schreibtisch-, Nachttisch- oder Stehleuchten (ohne Strahler) - für Glühlampen	St 1000 EUR	387 579 15 794	422 323 16 860	400 026 14 801	24
3150 22 050	- für Entladungslampen	St 1000 EUR	8 513 2 775	8 291 2 701	7 185 2 556	4
3150 22 090	- für andere Lampen	St 1000 EUR	11 674	46 520 4 512	40 723 4 073	11
3150 23 000	Nichtelektrische Beleuchtungskörper	St 1000 EUR	. .	. .	. .	3
3150 24 000	Werbeleuchten, Leuchtschilder, beleuchtete Namensschilder u.dgl.	St 1000 EUR	155 413 64 489	198 113 84 881	149 404 68 652	56
3150 25 310	Lüster und andere elektrische Decken- und Wandleuchten - Wohnraum- u. Repräsentativleuchten (ohne Strahler) - - für Glühlampen	St 1000 EUR	985 705 33 809	891 254 31 166	887 630 29 637	29
3150 25 320	- - für Halogenlampen	St 1000 EUR	831 944 28 775	770 076 28 234	786 556 26 396	20
3150 25 330	- - für Kompaktleuchtstofflampen	St 1000 EUR	188 841 12 344	194 328 13 360	223 284 15 943	8
3150 25 340	- - - für andere Lampen	St 1000 EUR	123 355 12 064	70 357 9 774	71 844 9 790	9
3150 25 470	- Strahler - - für Glühlampen	St 1000 EUR	652 106 14 930	867 553 11 539	486 005 12 829	9
3150 25 480	- - für andere Lampen	St 1000 EUR	1 246 101 35 036	1 043 981 32 203	548 785 29 754	23
3150 25 550	- - für Leuchtstofflampen	St 1000 EUR	2 462 574 88 025	2 374 127 95 660	2 323 309 92 896	27
3150 25 580	- Industrielleuchten für höhere Schutzart von mehr als IP 20, - - für andere Lampen	St 1000 EUR	563 809 9 509	457 557 8 820	535 193 8 447	11
3150 25 650	- Büroleuchten - - für Kompaktleuchtstofflampen	St 1000 EUR	366 536 16 834	469 422 18 500	364 300 15 609	17
3150 25 670	- - für andere Leuchtstofflampen	St 1000 EUR	861 156 54 966	1 070 470 69 124	897 841 58 089	17
3150 25 680	- - für andere Lampen	St 1000 EUR	117 846 6 287	139 255 8 267	130 540 6 763	8
3150 25 710	- - Notbeleuchtungen	St 1000 EUR	164 401 11 088	166 271 12 075	143 490 9 678	13
3150 25 790	- - Andere elektrische Decken- und Wandleuchten	St 1000 EUR	3 157 154 62 783	3 063 526 64 484	2 862 403 59 483	38
3150 31 000	Andere elektrische Beleuchtungskörper, a.n.g. Blitzlampen, Blitzwürfel u.dgl., für fotografische Zwecke	St 1000 EUR	. .	. .	. .	1
3150 32 000	Elektrische Beleuchtung für Weihnachtsbäume	St 1000 EUR	. .	. .	. .	2
3150 33 003	Scheinwerfer - für Glühlampen	St 1000 EUR	43 058 3 284	40 845 3 385	46 154 3 508	8
3150 33 005	- für andere Lampen	St 1000 EUR	49 355 10 469	52 778 12 527	55 306 12 777	11
3150 34 301	Andere elektrische Beleuchtungskörper - elektrische Beleuchtungskörper für die Bühnenbeleuchtung; Außenleuchten für Haus und Garten - Elektrische Beleuchtungskörper für die Bühnenbeleuchtung	St 1000 EUR	26 946 12 191	11 676 9 237	9 532	3

## 4 Produktion nach Güterarten - Deutschland

Melde-Nr.	Bezeichnung	Einheit	1. VJ 2007	4. VJ 2007	1. VJ 2008	1. VJ 2008 Anzahl Unternehmen
1	2	3	4	5	6	7
3150 34 302	- - Außenleuchten für Haus und Garten - - für Glühlampen	St 1000 EUR	320 198 9 689	230 695 9 316	247 115 8 140	13
3150 34 303	- - für andere Lampen	St 1000 EUR	87 662 15 698	89 854 18 250	101 544 18 897	9
3150 34 304	- - Dekorative Strassenleuchten für Fußgängerzonen - - für Glühlampen	St 1000 EUR	5 247 950	2 942 330	2 008 218	4
3150 34 305	- - für Leuchtstofflampen	St 1000 EUR	9 208 2 530	9 923 2 798	11 940 2 803	10
3150 34 306	- - für andere Lampen	St 1000 EUR	40 987 13 527	51 250 17 006	45 910 14 219	17
3150 34 307	- - Andere Strassenleuchten für Glühlampen und Leuchtstofflampen	St 1000 EUR	5 367 1 040	5 500 935	4 057 883	9
3150 34 308	- - für Natriumdampflampen	St 1000 EUR	53 342 8 353	52 818 8 683	48 233 8 058	12
3150 34 309	- - für andere Lampen	St 1000 EUR	136 737 12 759	16 079	13 997	14
3150 34 503	- - Andere Leuchten - - Tunnelbeleuchtung	St 1000 EUR	11 300 2 437	14 131 4 010	13 286 3 875	5
3150 34 505	- - Signal- und Befehlungsleuchten, für Straßen-, Wasser- und Luftverkehr	St 1000 EUR	82 163 2 968	65 549 2 930	57 923 2 805	6
3150 34 509	- - Andere Leuchten (z.B. Leuchten für Sportplätze, Flutlicht, Bahnhofsleuchten)	St 1000 EUR	74 253 14 218	69 609 18 420	66 516 16 626	19
3150 41 000	Teile für elektrische Glühlampen und Entladungslampen (einschl. innerverspiegelter Scheinwerferlampen und Ultraviolett- und Infrarotlampen; Bogenlampen)	1000 EUR	22 245	21 609	21 426	16
3150 42 300	Teile für Beleuchtungsgeräte - Teile für tragbare elektrische Leuchten zum Betrieb mit eigener Stromquelle	1000 EUR	8 957	7 665	8 596	6
3150 42 503	- Teile für Leuchten und für andere Beleuchtungsgeräte - - Stromschienen für elektrische Leuchten und Teile dafür	1000 EUR	6 131	5 435	4 882	7
3150 42 505	- - Lampenschirme aus Papier oder Pappe	St 1000 EUR	- -	- -	- -	-
3150 42 507	- - Andere Teile für andere Beleuchtungsgeräte	1000 EUR	42 661	43 187	43 331	52
3161 10 030	Zündkabelsätze und andere Kabelsätze für Beförderungsmittel - für Kraftfahrzeuge	t 1000 EUR	26 934 253 934	26 717 236 980	29 487 247 212	40
3161 10 050	- für andere Beförderungsmittel	t 1000 EUR	2 527 44 768	1 560 31 378	1 643 33 902	12
3161 21 300	Zündkerzen, Magnetzünd-, Lichtmagnetzünd-, Schwingmagnetzünd-, Zündverteiler, Zündspulen - Zündkerzen	1000 St 1000 EUR	. .	. .	. .	2
3161 21 500	- Magnetzünd-, Lichtmagnetzünd-, Schwingmagnetzünd-	kg 1000 EUR	374 251 11 876	352 366 11 071	400 623 12 256	5
3161 21 700	- Zündverteiler; Zündspulen	kg 1000 EUR	1 691 937 65 978	1 945 528 76 019	2 081 098 79 728	6
3161 22 300	Anlasser und Licht-Anlasser, andere Lichtmaschinen sowie andere Apparate und Vorrichtungen, für Verbrennungsmotoren - Anlasser und Licht-Anlasser	kg 1000 EUR	7 747 562 95 507	6 694 893 88 448	7 432 412 97 054	5
3161 22 500	- Andere Lichtmaschinen	kg 1000 EUR	315 340 4 667	331 471 5 825	354 344 6 582	3
3161 22 700	- Andere Apparate und Vorrichtungen für Verbrennungsmotoren	kg 1000 EUR	. .	. .	. .	3

Melde-Nr.	Bezeichnung	Einheit	1. VJ 2007	4. VJ 2007	1. VJ 2008	1. VJ 2008 Anzahl Unternehmen
1	2	3	4	5	6	7
3161 23 100	Elektrische Beleuchtungs- u. Signalgeräte, Scheibenwischer u.ä., für Kraftfahrzeuge und Fahrräder	St	.	.	.	1
3161 23 300	- Beleuchtungs- und Sichtsignalgeräte für Fahrräder	1000 EUR	.	.	.	
3161 23 300	- Andere Beleuchtungs- und Sichtsignalgeräte	t	16 867	16 769	18 253	21
3161 23 500	- Hörsignalgeräte für Kraftfahrzeuge oder Fahrräder	1000 EUR	364 128	357 788	389 128	
3161 23 700	- Scheibenwischer, Scheibenentfroster und Vorrichtungen gegen das Beschlagen der Fensterscheiben	t	485	357	412	4
3161 23 700		1000 EUR	.	.	.	
3161 24 300	Teile für elektrische Ausrüstungen für Motoren und Fahrzeuge, a.n.g.	t	.	.	.	3
3161 24 300	- für elektrische Zündapparate, Zündvorrichtungen und Anlasser, Lichtmaschinen, Lade- oder Rückstromschalter	1000 EUR	432 443	394 949	392 892	25
3161 24 500	- für elektrische Beleuchtungs- und Signalgeräte, Scheibenwischer, Scheibenentfroster und Vorrichtungen gegen das Beschlagen der Scheiben	1000 EUR	428 082	400 308	428 615	33
3161 90 000	Installation von elektrischen Ausrüstungen für Motoren und Fahrzeuge, a.n.g.	1000 EUR	.	.	.	2
3162 11 100	Elektrische Verkehrssignal-, -sicherungs-, -überwachungs- und -steuergeräte; elektrische Hör- u. Sichtsignalgeräte (ohne Beleuchtungs- und Signalgeräte für Kraftfahrzeuge und Fahrräder)	1000 EUR	87 974	139 237	91 026	19
3162 11 300	- Elektrische Verkehrssignal-, -sicherungs-, -überwachungs- und -steuerungsgeräte	1000 EUR	.	.	.	
3162 11 300	- für Schienenwege u.dgl.	1000 EUR	32 473	44 917	28 774	16
3162 11 530	- Einbruch- oder Diebstahlalarmgeräte, Feuermelder u.ä. Geräte (Hör- und Sichtsignalgeräte)	St	.	.	.	1
3162 11 530	- für Fahrzeuge (ohne für Automobile)	1000 EUR	.	.	.	
3162 11 550	- für Automobile	St	.	.	.	3
3162 11 570	- Andere Einbruch- oder Diebstahlalarmgeräte, Feuermelder u.ä. Geräte	1000 EUR	663 582	752 082	764 377	17
3162 11 730	- Anzeigetafeln mit Flüssigkristallanzeige (LCD) oder Leuchtdiodenanzeige (LED)	St	98 488	105 212	99 287	
3162 11 730	- mit Flüssigkristallanzeige (LCD)	1000 EUR	49 142	1 569 120	71 611	9
3162 11 750	- mit Leuchtdiodenanzeige (LED)	St	8 488	11 660	8 667	9
3162 11 750		1000 EUR	7 605	13 610	6 796	
3162 11 900	- Andere Hör- und Sichtsignalgeräte	St	780 472	719 840	769 194	16
3162 11 900		1000 EUR	20 670	21 135	22 228	
3162 12 100	Dauermagnete; elektromagnetische Vorrichtungen	kg	944 252	832 378	875 101	9
3162 12 300	- Dauermagnete aus Metall	1000 EUR	44 736	41 346	42 427	
3162 12 300	- Andere Dauermagnete (z.B. aus agglomeriertem Ferrit)	kg	605 105	.	605 027	4
3162 12 500	- Elektromagnetische Kupplungen und Bremsen	1000 EUR	4 149	3 877	4 214	
3162 12 700	- Elektromagnetische Hebeköpfe	St	1 988 566	1 932 910	2 066 001	27
3162 12 700		1000 EUR	67 292	70 515	74 510	
3162 12 900	- Elektromagnetische Hebeköpfe	St	.	.	.	2
3162 12 900	- Andere Elektromagnetische Vorrichtungen und Teile dafür	1000 EUR	.	.	.	
3162 13 300	Elektrische Maschinen, Apparate und Geräte mit eigener Funktion	kg	5 913 544	5 871 136	6 498 554	30
3162 13 300	- Teilchenbeschleuniger	1000 EUR	160 821	167 250	169 754	
3162 13 300		1000 EUR	-	-	-	-

## 4 Produktion nach Güterarten - Deutschland

Melde-Nr.	Bezeichnung	Einheit	1. VJ 2007	4. VJ 2007	1. VJ 2008	1. VJ 2008 Anzahl Unternehmen
1	2	3	4	5	6	7
3162 13 500	- Signalgeneratoren	kg 1000 EUR	54 114 17 135	28 548 8 507	18 725 7 255	5
3162 13 703	- Maschinen, Apparate und Geräte, für die Galvanotechnik, Elektrolyse oder Elektrophorese	St 1000 EUR				13
3162 13 705	- - für die Galvanotechnik	St 1000 EUR				3
3162 13 903	- - für die Elektrolyse, Elektrophorese	St 1000 EUR	2 295	4 275	3 581	8
3162 13 905	- - Andere elektrische Maschinen, Apparate und Geräte mit eigener Funktion, a.n.g.	St 1000 EUR	226 871 15 594	241 033 15 649	14 750	73
3162 14 300	- - Rotierende elektrische Maschinen (Tachogeneratoren)	St 1000 EUR	14 106 328 242 382	13 670 292 388 182	13 773 077 372 470	19
3162 14 500	- Elektrische Isolatoren; Isolierteile für elektrische Maschinen und Geräte oder Installationen; Isolierrohre	t 1000 EUR	15 810 67 447	11 467 69 171	13 090 71 617	5
3162 15 300	- Elektrische Isolatoren aus Stoffen aller Art (ohne Glas und Keramik)	t 1000 EUR	5 615	4 778	5 727	3
3162 15 500	- Isolierteile (ohne Keramik- und Kunststoffteile) für elektrische Maschinen, Geräte oder Installationen; Isolierrohre und Verbindungsstücke, aus unedlen Metallen, mit Innenisolierung	t 1000 EUR	17 908 57 552	20 267 66 645	19 692 67 148	5
3162 15 700	- Waren für elektrotechnische Zwecke, aus Graphit oder anderen Kohlenstoff, auch in Verbindung mit Metall	t 1000 EUR	23 040 23 344	17 394 18 749	20 237	6
3162 15 900	- Elektroden für Ofen	t 1000 EUR	1 069 29 385	882 25 549	991 28 515	5
3162 16 300	- Andere Elektroden (z.B. Elektroden für Elektrolyseanlagen)	t 1000 EUR	38 150	40 910	47 401	10
3162 16 500	- Kohlebürsten	t 1000 EUR	11 989	15 648	12 786	13
3162 16 700	- Heizwiderstände u.a. Waren für elektrotechnische Zwecke, aus Graphit oder anderen Kohlenstoff	t 1000 EUR	8 375	8 312	8 334	76
3162 16 900	- Teile für sonstige elektrische Ausrüstungen; elektrische Teile für Maschinen, Apparate oder Geräte, a.n.g.	1000 EUR	146 460	183 075	172 976	46
3162 91 000	- für elektrische Verkehrssignal-, -sicherungs-, -überwachungs- und -steuerungsgeräte für Schienenwege, Straßen, Binnenwasserstraßen, Parkplätze, Hafenanlagen u.ä.	1000 EUR	83 769	93 641	96 373	87
3162 92 000	- für elektrische Hör- und Sichtsignalgeräte (Einbruchs- oder Diebstahlalarmanlagen, Feuermelder u.ä. Geräte; Anzeigetafeln)	1000 EUR	376 604	492 019	356 482	124
3199 00 000	- für elektrische Maschinen, Apparate und Geräte mit eigener Funktion	1000 EUR	92 175	104 154	95 292	58
	- Andere elektrische Teile für Maschinen, Apparate oder Geräte, a.n.g.	1000 EUR	91 156	70 596	72 891	
	Installation von anderen elektrischen Geräten, a.n.g. (ohne elektrische Signaleinrichtungen für Autobahnen, Straßen usw.)	1000 EUR				
	Reparatur und Instandhaltung von anderen elektrischen Geräten, a.n.g.	1000 EUR				
	Veredlung von Erzeugnissen dieser Güterabteilung	1000 EUR				

Melde-Nr.	Bezeichnung	Einheit	1. VJ 2007	4. VJ 2007	1. VJ 2008	1. VJ 2008 Anzahl Unternehmen
1	2	3	4	5	6	7
	Nachrichtentechnik, Rundfunk- und Fernsehgeräte sowie elektronische Bauelemente					
	Elektronische Bauelemente					
3210 11 000	Elektrische Kondensatoren, Festkondensatoren für Ströme mit 50/60 Hz, mit einer Blindleistung von 0,5 kVar oder mehr (Leistungskondensatoren)	1000 St 1000 EUR	22 824 22 824	22 457 22 457	25 156 25 156	6
3210 12 300	- Andere Festkondensatoren - Tantalkondensatoren	1000 St 1000 EUR	- -	- -	- -	-
3210 12 500	- Aluminium-Elektrolytkondensatoren	1000 St 1000 EUR	3 459 3 459	2 900 2 900	3 408 3 408	4
3210 12 730	- - Andere Festkondensatoren - - Einsichtige Keramik-kondensatoren	1000 St 1000 EUR	- -	- -	- -	-
3210 12 750	- - Mehrschichtige Keramik-kondensatoren	1000 St 1000 EUR	- -	- -	- -	-
3210 12 770	- - Papier- und Kunststoffkondensatoren	1000 St 1000 EUR	129 349 22 381	99 500 16 753	104 052 17 665	8
3210 12 790	- - Andere Festkondensatoren, a.n.g.	1000 St 1000 EUR	5 822 5 822	5 052 5 052	5 117 5 117	3
3210 13 000	Drehkondensatoren und andere einstellbare Kondensatoren	1000 St 1000 EUR	. .	. .	. .	1
3210 20 200	Elektrische Widerstände (einschl. Rheostaten und Potentiometern) (ohne Heizwiderstände) - Kohlenasse- und Kohleschichtfestwiderstände	1000 St 1000 EUR	. .	. .	. .	1
3210 20 350	- - Andere Festwiderstände - - für eine Leistung von 20 W oder weniger	1000 St 1000 EUR	652 566 17 955	617 450 15 844	558 887 17 715	10
3210 20 370	- - für eine Leistung von mehr als 20 W	1000 St 1000 EUR	35 934 14 245	54 178 16 904	63 643 17 814	12
3210 20 550	- Draht-Stellwiderstände (einschl. Rheostaten und Potentiometern) - - für eine Leistung von 20 W oder weniger	1000 St 1000 EUR	1 559 1 011	1 013 692	1 130 838	4
3210 20 570	- - für eine Leistung von mehr als 20 W	1000 St 1000 EUR	14 393	392 392	47 247	3
3210 20 700	- Andere Stellwiderstände (einschl. Rheostaten und Potentiometern)	1000 St 1000 EUR	5 115 6 945	5 215 6 425	5 179 7 038	7
3210 30 500	Gedruckte Schaltungen - Gedruckte Mehrschichtschaltungen, nur mit Leiterbahnen oder Kontakten darunter zum Absatz bestimmt	1000 St 1000 St 1000 EUR	. . 139 526	. . 124 554	. . 140 795	43 43
3210 30 750	- - Andere gedruckte Schaltungen, nur mit Leiterbahnen oder Kontakten - - starr darunter zum Absatz bestimmt	1000 St 1000 St 1000 EUR	91 157 91 157 111 945	79 438 79 438 101 947	88 174 88 174 110 367	53 53
3210 30 770	- - flexibel darunter zum Absatz bestimmt	1000 St 1000 St 1000 EUR	36 995 36 995 37 807	38 423 38 423 34 733	49 146 49 146 42 709	18 18
3210 30 900	- Gedruckte Schaltungen mit anderen passiven Elementen darunter zum Absatz bestimmt	1000 St 1000 St 1000 EUR	20 112 32 199	18 496 31 852	23 664 33 924	21 21
3210 41 350	Kathodenstrahlröhren, Bildaufnahmehöhren für Fernsehkameras; Anzeigehöhren für Datenmonitore; Bildwandler u. Bildverstärkeröhren; andere Fotokathodenröhren - Kathodenstrahlröhren - - für Fernsehempfangsgeräte und Videomonitore	St 1000 EUR	- -	- -	- -	-
3210 41 370	- - für mehrfarbiges Bild	St 1000 EUR	- -	- -	- -	-
3210 41 390	- - für schwarzweißes oder anderes einfarbiges Bild	St 1000 EUR	- -	- -	- -	-
3210 41 390	- - Andere Kathodenstrahlröhren	St 1000 EUR	. .	. .	. .	1

## 4 Produktion nach Güterarten - Deutschland

Melde-Nr.	Bezeichnung	Einheit	1. VJ 2007	4. VJ 2007	1. VJ 2008	1. VJ 2008 Anzahl Unternehmen
1	2	3	4	5	6	7
3210 41 500	- Bildaufnahmeröhren für Fernsehkameras; Bildwandler und Bildverstärkerrohre; andere Fotokathodenrohre	St 1000 EUR	.	.	.	2
3210 42 000	Höchstfrequenzröhren (z.B. Magnetronen, Klystronen, Wanderfeldröhren, Karcinotrone) und andere Elektronenröhren	St 1000 EUR	.	.	.	1
3210 51 250	Dioden; Transistoren; Thyristoren, Diacs und Triacs - Dioden (ohne Foto- und Leuchtdioden), z.B. Leistungsgleichrichterioden	St 1000 EUR	17 896	.	.	6
3210 51 550	- Transistoren (ohne Fototransistoren) - mit einer Verlustleistung von weniger als 1 W	1000 St 1000 EUR	.	.	.	2
3210 51 570	- mit einer Verlustleistung von 1 W oder mehr	1000 St 1000 EUR	127 710	137 360	144 926	3
3210 51 700	- Thyristoren, Diacs und Triacs (ohne lichtempfindliche Halbleiterbauelemente)	1000 St 1000 EUR	3 095 40 070	2 713 26 050	3 158 27 940	5
3210 52 350	Halbleiterbauelemente; Leuchtdioden; gefasste oder montierte piezoelektrische Kristalle, Teile dafür - Leuchtdioden; andere lichtempfindliche Halbleiterbauelemente - Leuchtdioden	1000 St 1000 EUR	134 669 18 078	66 940 13 291	100 569 17 503	8
3210 52 370	- Andere lichtempfindliche Halbleiterbauelemente (z.B. Solarzellen, Fotodioden, Fototransistoren, Fotothyristoren, Fotokoppler)	1000 St 1000 EUR	52 552 561 756	66 339 955 044	65 100 932 159	32
3210 52 500	- Andere Halbleiterbauelemente	1000 St 1000 EUR	30 086	41 870	42 795	14
3210 52 700	- Gefasste oder montierte piezoelektrische Kristalle	1000 St 1000 EUR	18 255 39 258	23 640 40 418	17 658 38 639	9
3210 61 000	Elektronische integrierte Schaltungen und zusammengesetzte elektronische Mikroschaltungen (Mikrobausteine) Karten mit einer elektronischen integrierten Schaltung (sog. smart cards)	1000 St 1000 EUR	141 031 98 275	129 185	83 603	9
3210 62 150	Andere elektronische integrierte Schaltungen und zusammengesetzte elektronische Mikroschaltungen (Mikrobausteine) - digitale monolithische integrierte Schaltungen, in MOS-Technik - - Scheiben (wafers)	1000 St 1000 EUR	226 615 611 788	228 046 544 532	217 088 494 273	10
3210 62 170	- - Chips	1000 St 1000 EUR	501 069 109 887	497 009 115 247	591 387 122 660	9
3210 62 250	- Dynamische Schreib-Lesespeicher, in MOS-Technik, RAMs - mit einer Speicherkapazität bis 4 Mbit	St 1000 EUR	-	-	-	-
3210 62 270	- mit einer Speicherkapazität von mehr als 4 Mbit	1000 St 1000 EUR	77 182	71 689	50 877	3
3210 62 340	- Statische Schreib-Lesespeicher, in MOS-Technik, RAMs	St 1000 EUR	.	.	.	1
3210 62 540	- UV-löschbare, programmierbare Lesespeicher, in MOS-Technik, (sog. EPROMs)	St 1000 EUR	-	-	-	-
3210 62 650	- Elektrische löschbare, programmierbare Lesespeicher, andere Schreib-Lesespeicher, in MOS-Technik - - EPROMs (ohne Flash EPROMs)	St 1000 EUR	-	.	.	1
3210 62 690	- - Andere Schreib-Lesespeicher und Lesespeicher	St 1000 EUR	.	.	.	2
3210 62 700	- Mikroprozessoren in MOS-Technik	St 1000 EUR	.	.	.	1

## 4 Produktion nach Güterarten - Deutschland

Melde-Nr.	Bezeichnung	Einheit	1. VJ 2007	4. VJ 2007	1. VJ 2008	1. VJ 2008 Anzahl Unternehmen
1	2	3	4	5	6	7
3210 62 930	- Andere monolithisch integrierte Schaltungen; hybride integrierte Schaltungen; andere zusammengesetzte elektronische Mikroschaltungen - - Andere digitale monolithisch integrierte Schaltungen (z.B. Mikrocontroller, einschl. Mikrocomputer) darunter zum Absatz bestimmt	1000 St 1000 St 1000 EUR	* 150 864 150 864 101 562	75 962 75 962 73 749	93 351 93 351 72 043	14 14
3210 62 950	- - Andere monolithisch integrierte Schaltungen darunter zum Absatz bestimmt	1000 St 1000 St 1000 EUR	* 419 891 169 422	551 578 158 920	485 453 149 872	13 13
3210 62 970	- - Hybride integrierte Schaltungen darunter zum Absatz bestimmt	1000 St 1000 St 1000 EUR	* 84 559 84 559 63 960	78 476 78 476 55 038	81 715 81 715 56 450	16 16
3210 62 990	- - Andere zusammengesetzte elektronische Mikroschaltungen darunter zum Absatz bestimmt	1000 St 1000 St 1000 EUR	* 19 507 144 698	20 727 149 809	19 375 164 109	15 15
3210 71 000	Teile für elektrische Kondensatoren	1000 EUR	28 865	26 716	30 033	11
3210 72 000	Teile für elektrische Widerstände (einschl. Rheostaten und Potentiometer, ohne Heizwiderstände)	1000 EUR	9 503	8 987	9 555	4
3210 73 200	Teile für elektronische Bauelemente, a.n.g. - für Kathodenstrahlröhren	1000 EUR	-	-	-	-
3210 73 300	- für andere Elektronenröhren	1000 EUR	.	.	.	2
3210 73 500	- für Halbleiterbauelemente, Leuchtdioden, gefaste oder montierte piezoelektrische Kristalle	1000 EUR	108 419	107 471	122 525	15
3210 73 700	- für elektronische integrierte Schaltungen und zusammengesetzte Mikroschaltungen (Mikrobausteine)	1000 EUR	73 486	85 445	84 128	24
3210 91 000	Mit der Herstellung gedruckter Schaltungen verbundene Dienstleistungen	1000 EUR	14 135	13 977	13 471	11
3210 92 000	Mit der Herstellung elektronischer integrierter Schaltungen verbundene Dienstleistungen	1000 EUR	29 129	30 837	30 834	27
3220 11 500	Nachrichtentechnische Geräte und Einrichtungen  Sendegeräte für den Funksprech- oder Funktelegrafieverkehr, den Rundfunk oder das Fernsehen, auch mit eingebautem Empfangsgerät, auch mobile (nicht leitergebundene) Telekommunikation - Sendegeräte	St 1000 EUR	75 334 77 752	74 694 110 429	28 602 67 961	11
3220 11 701	- Sendegeräte mit eingebautem Empfangsgerät für den Funksprech- oder Funktelegrafieverkehr - - Send- und Empfangsgeräte nach dem UMS-Standard (ohne Stationen)	St 1000 EUR	.	.	.	2
3220 11 705	- - Andere Send- und Empfangsgeräte für den zellularen Mobilfunk (Mobiltelefone, sog. Handys)	St 1000 EUR	13 726 994 1 036 262	17 713 539 1 117 715	7 487 277 510 534	8
3220 11 709	- - Andere Sendegeräte mit eingebautem Empfangsgerät sowie Stationen für die mobile (nicht leitergebundene) Telekommunikation	St 1000 EUR	226 989 218 131	269 224 218 038	291 419 193 645	23
3220 12 900	Fernsehkameras	St 1000 EUR	1 121 9 807	1 335 16 425	1 317 14 182	5
3220 20 200	Elektrische Geräte für die leitergebundene Telekommunikation - Fernsprechapparate	St 1000 EUR	4 995 329	5 500 711	.	14
3220 20 300	- Textendgeräte (z.B. Telex-, Teletexgeräte)	St 1000 EUR	.	.	.	-
3220 20 400	- Vermittlungseinrichtungen für die leitergebundene Telekommunikation	St 1000 EUR	872 842 228 167	770 843 232 844	671 546 168 064	17

## 4 Produktion nach Güterarten - Deutschland

Melde-Nr.	Bezeichnung	Einheit	1. VJ 2007	4. VJ 2007	1. VJ 2008	1. VJ 2008 Anzahl Unternehmen
1	2	3	4	5	6	7
3220 20 500	- Übertragungseinrichtungen (z.B. Multiplexer, Leistungseinrichtungen, Modems)	St 1000 EUR	2 792 137 225 898	1 996 654 241 009	2 139 511 229 276	24
3220 20 600	- Andere Geräte für die Fernsprech- und Telegrafentechnik (ohne Fernkopiergeräte) (z.B. Wechsel- und Gegensprechanlagen, Dolmetscher- und Konferenzanlagen)	St 1000 EUR	525 025 38 851	347 429 36 744	392 544 34 803	27
3220 20 700	- - Fernkopiergeräte (Fax-Geräte)	St 1000 EUR	- -	- -	. .	1
3220 30 300	Teile für Geräte der Fernsprech- und Telegrafentechnik - für Trägerfrequenzgeräte	1000 EUR	.	.	.	7
3220 30 601	- für Geräte für die Fernsprech- und Telegrafentechnik - für Geräte für die Fernsprechtechnik	1000 EUR	95 994	68 249	58 658	35
3220 30 609	- für Geräte für die Telegrafentechnik	1000 EUR	3 154	3 245	3 439	6
3220 91 000	Installation von nachrichtentechnischen Geräten und Einrichtungen (z.B. Kommunikationssysteme, Netzwerke usw.)	1000 EUR	162 386	282 710	231 172	54
3220 92 000	Reparatur und Instandhaltung von nachrichtentechnischen Geräten und Einrichtungen (z.B. Kommunikationssysteme, Netzwerke usw.)	1000 EUR	163 213	310 968	314 976	35
3230 11 550	Rundfunkempfangsgeräte Rundfunkempfangsgeräte (ch. solche für Kraftfahrzeuge), die auch Funk-sprech- oder Funktelegrafieverkehr empfangen können - Tragbare Rundfunkempfangsgeräte - - kombiniert mit Tonaufnahme- oder -wiedergabegerät	St 1000 EUR	- -	- -	- -	-
3230 11 590	- - Andere tragbare Rundfunkempfangsgeräte	St 1000 EUR	- -	- -	- -	-
3230 11 750	- - Andere Rundfunkempfangsgeräte - - kombiniert mit Tonaufnahme- oder -wiedergabegerät	St 1000 EUR	. .	. .	. .	1
3230 11 770	- - mit Uhr	St 1000 EUR	- -	- -	- -	-
3230 11 790	- - Andere Rundfunkempfangsgeräte, a.n.g.	St 1000 EUR	. .	. .	1 106 396	3
3230 12 700	Rundfunkempfangsgeräte für Kraftfahrzeuge, die nur mit externer Stromquelle betrieben werden können, die auch Funk-sprech- oder Funktelegrafieverkehr empfangen können - kombiniert mit Tonaufnahme- oder -wiedergabegerät	St 1000 EUR	630 054 263 356	647 246 240 761	606 569 229 056	3
3230 12 900	- Andere Rundfunkempfangsgeräte für Kraftfahrzeuge	St 1000 EUR	179 749 31 145	158 436 27 121	207 619 26 408	4
3230 20 200	Fernsehempfangsgeräte (einschl. Videomonitoren und Videoprojektoren) - Projektionsfernsehgeräte für mehrfarbiges Bild	St 1000 EUR	- -	- -	- -	-
3230 20 300	- Fernsehempfangsgeräte für mehrfarbiges Bild, mit eingebautem Videoaufnahme- oder -wiedergabegerät in einem gemeinsamen Gehäuse	St 1000 EUR	- -	- -	- -	-
3230 20 450	- Videomonitore für mehrfarbiges Bild - - mit Kathodenstrahlröhre	St 1000 EUR	. .	. .	. .	1
3230 20 490	- - Andere Videomonitore (z.B. mit LCD)	St 1000 EUR	10 969 .	. .	. .	2
3230 20 500	- Andere Fernsehempfangsgeräte für mehrfarbiges Bild mit eingebauter Bildröhre	St 1000 EUR	. .	. .	. .	2
3230 20 600	- Andere Fernsehempfangsgeräte für mehrfarbiges Bild mit Bildschirm (z.B. LCD-Geräte)	St 1000 EUR	67 588 .	146 080 120 588	92 970 90 598	6

## 4 Produktion nach Güterarten - Deutschland

Melde-Nr.	Bezeichnung	Einheit	1. VJ 2007	4. VJ 2007	1. VJ 2008	1. VJ 2008 Anzahl Unternehmen
1	2	3	4	5	6	7
3230 20 750	- Videotuner, Fernsehempfangsgeräte für mehrfarbiges Bild ohne Bildschirm	St	463 718	302 246	657 985	5
	- - Videotuner, Satelliten-Receiver	1000 EUR	19 215	16 404	20 151	
3230 20 790	- Fernsehempfangsgeräte für mehrfarbiges Bild ohne Bildschirm (ohne Bildröhre)	St	.	.	.	1
	- - Videomonitore und Fernsehempfangsgeräte für schwarzweißes oder anderes einfarbiges Bild	1000 EUR	.	.	.	
3230 20 830	- Videomonitore	St	.	.	.	2
	- - Videomonitore	1000 EUR	.	.	.	
3230 20 850	- Fernsehempfangsgeräte	St	-	-	-	-
	- - Fernsehempfangsgeräte	1000 EUR	-	-	-	
	Geräte zur Bild- und Tonaufzeichnung und -wiedergabe					
	Plattenspieler, Schallplatten-Musikautomaten, Kassetten-Tonbandabspielgeräte und andere Tonwiedergabegeräte (ohne eingebaute Tonaufnahmevorrichtung)					
3230 31 350	- Schallplatten-Musikautomaten, Plattenspieler u. andere Tonwiedergabegeräte	St	.	.	.	1
	- - Marken- oder münzbetätigte Schallplatten-Musikautomaten	1000 EUR	.	.	.	
3230 31 390	- Andere Plattenspieler	St	.	.	.	1
	- - Andere Plattenspieler	1000 EUR	.	.	.	
3230 31 500	- Abspiel-Diktiergeräte (nur für Wiedergabe)	St	-	-	-	-
	- - Abspiel-Diktiergeräte	1000 EUR	-	-	-	
3230 31 750	- Andere Tonwiedergabegeräte	St	-	-	-	-
	- - Kassettengeräte	1000 EUR	-	-	-	
3230 31 790	- Andere Tonwiedergabegeräte (ohne Kassettengeräte)	St	.	3 572	1 670	3
	- - Andere Tonwiedergabegeräte	1000 EUR	.			
	Magnetbandgeräte und andere Tonaufnahmegeräte					
3230 32 300	- Diktiergeräte, die nur mit externer Stromquelle betrieben werden können	St	.	.	.	1
	- - Diktiergeräte	1000 EUR	.	.	.	
3230 32 500	- Telefonanrufbeantworter (Magnetbandgeräte ohne Telefon)	St	-	-	-	-
	- - Telefonanrufbeantworter	1000 EUR	-	-	-	
3230 32 750	- Magnetbandgeräte für die Tonaufnahme und Tonwiedergabe	St	-	-	-	-
	- - Kassettengeräte	1000 EUR	-	-	-	
3230 32 790	- Andere Magnetbandgeräte	St	-	-	-	-
	- - Andere Magnetbandgeräte	1000 EUR	-	-	-	
3230 32 900	- Andere Tonaufnahmegeräte, auch mit Tonwiedergabevorrichtung	St	6 190	8 663	6 452	3
	- - Andere Tonaufnahmegeräte	1000 EUR				
	Videogeräte zur Bild- und Tonaufzeichnung oder -wiedergabe; Standbildvideokameras und andere Videokameraaufnahmegeräte					
3230 33 350	- Standbildvideokameras und andere Videogeräte zur Bild- u. Tonaufzeichnung oder -wiedergabe, mit eingebauter Kamera	St	22 229	18 926	20 770	8
	- - Standbildvideokameras	1000 EUR	49 922	26 446	28 000	
3230 33 390	- Andere Videogeräte z. Bild- und Tonaufzeichnung oder -wiedergabe, für Magnetbänder mit einer Breite von 1,3cm oder weniger	St	-	-	-	-
	- - Andere Videogeräte	1000 EUR	-	-	-	
3230 33 500	- Andere Magnetband-Videogeräte (auch mit eingebautem Videotuner)	St	-	-	-	-
	- - Andere Magnetband-Videogeräte	1000 EUR	-	-	-	
3230 33 700	- Andere Videogeräte zur Bild- und Tonaufzeichnung oder -wiedergabe (auch mit eingebautem Videotuner) (ohne Magnetband-Videogeräte)	St	11 452	34 458	25 321	6
	- - Andere Videogeräte	1000 EUR	10 927	19 679	16 045	
3230 41 000	Mikrofone und Haltevorrichtungen dafür	St	967 230	1 055 063	1 038 460	8
	- - Mikrofone	1000 EUR	31 897	36 798	31 835	
	Lautsprecher; Hörer, auch mit Mikrofon kombiniert					
3230 42 350	- Lautsprecher	St	59 643	57 236	48 426	7
	- - Einzellautsprecher im Gehäuse	1000 EUR	3 032	2 766	2 474	

Melde-Nr.	Bezeichnung	Einheit	1. VJ 2007	4. VJ 2007	1. VJ 2008	1. VJ 2008 Anzahl Unternehmen
1	2	3	4	5	6	7
3230 42 370	- - Mehrfachlautsprecher in einem gemeinsamen Gehäuse	St 1000 EUR	172 714 26 161	167 960 32 711	128 445 26 884	12
3230 42 390	- - Andere Lautsprecher	St 1000 EUR	.	.	.	7
3230 42 700	- Hörer, auch mit Mikrofon kombiniert	St 1000 EUR	275 757 8 089	404 564 11 091	90 318 5 670	7
3230 43 550	Elektrische Tonfrequenzverstärker; elektrische Tonverstärkereinrichtungen - Elektrische Tonfrequenzverstärker für die Fernsprech- oder Messtechnik	St 1000 EUR	-	-	-	-
3230 43 590	- - Andere elektrische Tonfrequenzverstärker	St 1000 EUR	129 731 49 689	123 482 50 797	121 867 52 799	11
3230 43 700	- Elektrische Tonverstärkereinrichtungen	St 1000 EUR	54 787	60 681	66 104	12
3230 44 500	Empfangsgeräte für den Funksprech- oder Funktelegrafieverkehr - Taschenempfangsgeräte für Personenruf- oder -suchanlagen	St 1000 EUR	-	-	-	-
3230 44 900	- Andere Empfangsgeräte Funksprech- oder Funktelegrafieverkehr	St 1000 EUR	11 704 2 528	13 936 3 771	11 325 3 017	5
3230 51 300	Teile für Geräte zur Bild- und Tonaufzeichnung oder -wiedergabe, Mikrofone, Lautsprecher, Hörer, Tonfrequenzverstärker und Tonverstärkereinrichtungen - Tonabnehmer für Rillentonträger	St 1000 EUR	-	-	-	-
3230 51 500	- Nadeln; Diamanten, Saphire, andere Edelmetalle, Schmucksteine, synthetische oder rekonstituierte Steine	St 1000 EUR	-	-	-	-
3230 51 700	- zusammengesetzte elektronische Schaltungen (Baugruppen) u.a. Teile für Geräte zur Bild- und Tonaufzeichnung oder -wiedergabe	1000 EUR	7 071	5 915	6 003	8
3230 51 800	- Teile für Mikrofone, Lautsprecher, elektrische Tonfrequenzverstärker und Tonverstärkereinrichtungen	1000 EUR	12 376	13 738	10 748	15
3230 52 200	Teile für Sende- und Empfangsgeräte für den Funksprech-, Funktelegrafieverkehr, Rundfunk oder Fernsehen sowie für Funkmess-, -navigations- und -fernsteuerungsgeräte - Teleskop- und Stabantennen für Taschen-, Koffer- und Kraftfahrzeugempfangsgeräte	St 1000 EUR	2 450 494 25 221	2 234 355 31 611	1 674 666 20 175	4
3230 52 350	- Außenantennen für Rundfunk- und Fernsehempfang - - für Empfang über Satellit	St 1000 EUR	.	.	.	1
3230 52 390	- - Andere Außenantennen	St 1000 EUR	.	.	.	1
3230 52 500	- Innenantennen für Rundfunk- und Fernsehempfang (einschl. Geräteeinbauantennen)	St 1000 EUR	-	-	-	-
3230 52 700	- Andere Antennen und Teile für Antennen	1000 EUR	56 162	54 154	45 494	15
3230 52 803	- Andere Teile für Sende- oder Empfangsgeräte für den Funksprech-, Funktelegrafieverkehr, Rundfunk od. Fernsehen sowie für Funkmess-, -navigations- und -fernsteuerungsgeräte - Baugruppen und Teile für Baugruppen, die aus zwei oder mehr miteinander verbundenen Einzelteilen bestehen	1000 EUR	64 012	56 440	50 248	30
3230 52 805	- - Möbel und Gehäuse, zum Einbau von Rundfunk-, Fernseh- und phonotechnischen Geräten	1000 EUR	8 400	10 203	9 232	14
3230 52 807	- - Andere Teile für Rundfunk- und Fernsehempfangsgeräte	1000 EUR	20 768	28 985	28 817	21

## 4 Produktion nach Güterarten - Deutschland

Melde-Nr.	Bezeichnung	Einheit	1. VJ 2007	4. VJ 2007	1. VJ 2008	1. VJ 2008 Anzahl Unternehmen
1	2	3	4	5	6	7
3230 52 809	- - Andere Teile für Sende- und Empfangsgeräte für den Funksprech- oder Funktelegrafieverkehr sowie für Funkmeß-, -navigations- und -fernsteuerungsgeräte	1000 EUR	36 962	48 958	31 920	27
3230 91 000	Installation von gewerblichen Ausrüstungen für Rundfunk, Fernsehen sowie Bild- und Tonaufzeichnung oder -wiedergabe	1000 EUR	26 909	57 197	31 805	12
3230 92 000	Reparatur und Instandhaltung von gewerblichen Ausrüstungen für Rundfunk, Fernsehen sowie Bild- und Tonaufzeichnung oder -wiedergabe	1000 EUR	9 679	8 625	7 229	23
3299 00 000	Veredlung von Erzeugnissen dieser Güterabteilung	1000 EUR	31 255	27 070	22 821	15
	Medizin-, mess-, steuerungs-, regelungstechnische und optische Erzeugnisse; Uhren					
	Röntgenapparate u. -geräte, Apparate und Geräte, die Alpha-, Beta- oder Gammastrahlen verwenden (einschl. Schimmbildfotografie- oder Strahlentherapiegeräten), Teile dafür					
3310 11 150	- - für medizinische, chirurgische, zahnärztliche oder tierärztliche Zwecke, auch Computertomographen	St 1000 EUR	7 412 289 533	8 163 328 368	8 047 457 294	7
3310 11 190	- - für andere Zwecke	St 1000 EUR	1 671 80 682	1 878 92 331	1 878 90 107	7
3310 11 350	- - für medizinische, chirurgische, zahnärztliche oder tierärztliche Zwecke	St 1000 EUR	9 625 53 631	48 244	45 038	8
3310 11 390	- - für andere Zwecke	St 1000 EUR	.	.	.	1
3310 11 500	- Röntgenröhren	St 1000 EUR	6 568 95 416	5 121 83 349	.	2
3310 11 705	- - für Röntgen- und andere radioaktive Strahlungsapparate und -geräte u.ä.	1000 EUR	50 339	47 286	50 157	14
3310 11 709	- - Andere Teile und Zubehör (z.B. Untersuchungs- und Behandlungstische, -sessel u.dgl. für Röntgenapparate u.ä.)	1000 EUR	16 725	12 081	12 162	12
	Elektrodiagnoseapparate und -geräte, Ultraviolett- oder Infrarotbestrahlungsgeräte, für medizinische Zwecke, Teile und Zubehör					
3310 12 101	- Elektrokardiographen und Zubehör	St	1 459	2 479	1 933	7
3310 12 109	- - Elektrokardiographen (Apparate und Geräte)	1000 EUR	3 189	5 992	3 124	
3310 12 300	- - Zubehör für Elektrokardiographen (z.B. Klebeelektroden)	1000 EUR	12 030	13 500	11 412	5
3310 12 500	- - Andere Elektrodiagnoseapparate und -geräte (z.B. Kernspintomographen, Magnetresonanzgeräte), Teile und Zubehör	St 1000 EUR	88 469 165 167	94 595 169 394	81 154 171 295	21
3310 13 300	- Ultraviolett- oder Infrarotbestrahlungsgeräte, Teile und Zubehör	St 1000 EUR	173 954 25 566	328 635 30 415	152 451 28 610	8
	Andere Instrumente, Apparate und Geräte, für zahnärztliche Zwecke, Teile und Zubehör					
3310 13 300	- Dentalbohrmaschinen, auch mit Sockel und eingebauten anderen zahnärztlichen Ausrüstungen	St 1000 EUR	63 254 106 791	84 765 146 558	61 839 108 863	4

## 4 Produktion nach Güterarten - Deutschland

Melde-Nr.	Bezeichnung	Einheit	1. VJ 2007	4. VJ 2007	1. VJ 2008	1. VJ 2008 Anzahl Unternehmen
1	2	3	4	5	6	7
3310 13 505	- Andere zahnärztliche Instrumente, Apparate und Geräte - Zahnärztliche Zangen, Modellier- und Polierinstrumente u.ä. Dentalinstrumente	1000 St 1000 EUR	16 523 33 694	14 225 30 986	15 303 30 717	12
3310 13 509	- - Andere zahnärztliche Instrumente, Apparate und Geräte, a.n.g.	1000 St 1000 EUR	19 766 43 592	19 650 45 955	21 623 46 582	23
3310 14 000	Sterilisierapparate für medizinische oder chirurgische Zwecke oder für Laboratorien	St 1000 EUR	20 488	15 891	18 270	7
3310 15 110	Spritzen, Nadeln, Katheter, Kanülen u.dgl.; andere augenärztliche u.a. Instrumente, Apparate und Geräte, für medizinische und chirurgische Zwecke, a.n.g., Teile und Zubehör - Spritzen, Nadeln, Katheter, Kanülen u.dgl. - - Spritzen, auch mit Nadeln	1000 St 1000 EUR	959 802 41 315	1 029 147 42 142	1 030 602 44 715	15
3310 15 130	- - Hohladeln aus Metall	1000 St 1000 EUR	.	5 797	6 449	5
3310 15 150	- - Operationsnadeln	1000 St 1000 EUR	5 759 1 718	5 485 1 663	5 613 1 829	3
3310 15 170	- - Katheter, Kanülen u.dgl.	1000 St 1000 EUR	246 800 69 273	241 921 74 192	286 124 79 114	38
3310 15 200	- Andere augenärztliche Instrumente, Apparate und Geräte	St 1000 EUR	153 440 39 274	157 236 50 336	147 629 40 017	14
3310 15 333	- Blutdruckmessgeräte, Endoskope - - Blutdruckmessgeräte - - Elektronische Blutdruckmessgeräte	St 1000 EUR	.	.	.	2
3310 15 339	- - - Andere Blutdruckmessgeräte	St 1000 EUR	344 594 9 072	349 936 8 997	314 457 7 942	5
3310 15 350	- - Endoskope	St 1000 EUR	170 314 98 773	172 817 104 410	194 948 106 469	13
3310 15 530	- Künstliche Nieren; Apparate u. Geräte, für Diathermie - - Künstliche Nieren	St 1000 EUR	120 781	141 879	104 139	7
3310 15 553	- - Apparate und Geräte, für Diathermie - - - Ultraschalltherapiegeräte (ohne Nierensteinzertrümmerer)	St 1000 EUR	246 752	421 1 170	828 886	4
3310 15 559	- - - Andere Apparate und Geräte, für Diathermie	St 1000 EUR	.	.	.	2
3310 15 630	- Transfusionsgeräte (einschl. Infusionsgeräten); Apparate und Geräte für Anästhesie - - Transfusionsgeräte (einschl. Infusionsgeräten)	1000 St 1000 EUR	194 099 99 422	193 802 115 588	209 653 122 363	15
3310 15 650	- - Apparate und Geräte für Anästhesie	1000 St 1000 EUR	36 589	38 867	38 270	5
3310 15 730	- - Andere Apparate u. Geräte, für medizinische und chirurgische Zwecke - - Lithotripsiegeräte mit Ultraschall	St 1000 EUR	164 7 792	213 14 874	220 13 645	4
3310 15 793	- - - Andere Apparate und Geräte, für medizinische und chirurgische Zwecke (ch. Lithotripsie-Geräte) - - - elektronisch und -chirurgisch arbeitend	1000 St 1000 EUR	81 725	100 143 752	788 82 399	27
3310 15 795	- - - Chirurgische Scheren, Zangen, Nadelhalter u.ä. chirurgische Instrumente	1000 St 1000 EUR	7 305 106 953	7 552 126 143	7 511 117 171	58
3310 15 799	- - - Andere Apparate und Geräte, für medizinische und chirurgische Zwecke, a.n.g.	1000 St 1000 EUR	193 720 461 186	195 018 512 130	191 403 513 889	100

Melde-Nr.	Bezeichnung	Einheit	1. VJ 2007	4. VJ 2007	1. VJ 2008	1. VJ 2008 Anzahl Unternehmen
1	2	3	4	5	6	7
	Mechanotherapie- und Massageapparate und -geräte; Apparate und Geräte für die Psychotechnik, Atmungstherapie; Gasmasken u.ä., Teile und Zubehör					
	- Mechanotherapie- und Massageapparate und -geräte; Apparate und Geräte für die Psychotechnik und Atmungstherapie					
	- - Massageapparate und -geräte; andere Apparate und Geräte für Mechanotherapie u. Psychotechnik					
3310 16 533	- - Elektrische Vibrations-Massagegeräte	St 1000 EUR	5 583 596	2 633	1 662	5
3310 16 535	- - - Andere Apparate und Geräte für Mechanotherapie und Psychotechnik	St 1000 EUR	2 240 3 368	7 330 6 212	7 977 5 359	7
3310 16 550	- - Apparate und Geräte für Ozon-, Sauerstoff- oder Aerosoltherapie, Beatmungsapparate zur Wiederbelebung und andere					
	Apparate und Geräte für Atmungstherapie	St 1000 EUR				13
3310 16 900	- Andere Atrnungsapparate und -geräte und Gasmasken (ohne Schutzmasken, ohne mechanische Teile und ohne auswechselbares Filterelement)	St 1000 EUR	31 330	32 094	29 652	6
	Künstliche Gelenke u.ä. orthopädische Apparate und Vorrichtungen, Waren der Zahnprothetik u.ä. Waren der Prothetik					
	- Künstliche Gelenke und andere Apparate und Vorrichtungen für orthopädische Zwecke oder zum Behandeln von Knochenbrüchen					
3310 17 350	- - Künstliche Gelenke	St 1000 EUR	490 322 105 640	490 548 106 689	557 675 121 285	18
3310 17 390	- - Andere Apparate und Vorrichtungen für orthopädische Zwecke oder zum Behandeln von Knochenbrüchen	1000 EUR	151 970	179 114	161 592	149
	- Waren der Zahnprothetik					
3310 17 530	- - Künstliche Zähne aus Kunststoffen	100 St 1000 EUR	131 732 19 988	115 413 17 401	120 842 18 457	29
3310 17 550	- - Künstliche Zähne aus anderen Stoffen	100 St 1000 EUR	16 812 7 863	13 338 7 474	14 547 6 904	24
3310 17 590	- - Andere Waren der Zahnprothetik	1000 EUR	192 263	215 221	193 575	462
3310 17 900	- Andere Prothesen und andere Waren der Prothetik	1000 EUR	88 695	104 740	103 175	119
	Schwerhörigergeräte (einschl. Teilen und Zubehör), Herzschrittmacher; andere Vorrichtungen zum Beheben von Funktionsstörungen oder Gebrechen, Teile dafür					
	- Schwerhörigergeräte (einschl. Teilen und Zubehör)					
3310 18 330	- - Schwerhörigergeräte	St 1000 EUR	60 284 7 219	51 620 6 991	63 409 7 849	6
3310 18 390	- - Teile und Zubehör für Schwerhörigergeräte	1000 EUR	4 910	5 374	4 824	6
3310 18 500	- Herzschrittmacher (ohne Teile und Zubehör)	St 1000 EUR	:	:	:	1
3310 18 900	- Andere Vorrichtungen zum Beheben von Funktionsschäden oder Gebrechen, Teile dafür (einschl. Teilen und Zubehör für Herzschrittmacher)	1000 EUR	57 071	45 919	52 609	20
	Möbel für die Human-, Zahn- u. Tiermedizin oder die Chirurgie; Friseurstühle und ähnliche Stühle, mit Schwenk-, Kipp- und Hebevorrichtung; Teile dafür					
3310 20 300	- Dental-, Friseurstühle u.ä. Stühle und Teile dafür	St 1000 EUR	13 471 8 736	11 768 11 738	12 193 9 199	13
3310 20 500	- Andere Möbel für die Medizin oder Chirurgie und Teile dafür	St 1000 EUR	485 763 98 060	891 435 109 698	1 026 652 102 053	47
3310 91 000	Installation von medizinischen Geräten und orthopädischen Vorrichtungen	1000 EUR	9 095	38 704	19 664	15

## 4 Produktion nach Güterarten - Deutschland

Melde-Nr.	Bezeichnung	Einheit	1. VJ 2007	4. VJ 2007	1. VJ 2008	1. VJ 2008 Anzahl Unternehmen
1	2	3	4	5	6	7
3310 92 000	Reparatur und Instandhaltung von medizinischen Geräten und orthopädischen Vorrichtungen (einschl. Waren der Zahnprothetik)	1000 EUR	163 177	186 683	138 752	116
3320 11 300	Mess-, Kontroll-, Navigations- u.ä. Instrumente und Vorrichtungen Kompass u.ä. Navigationsinstrumente, -apparate und -geräte - Kompass (einschl. Navigationskompassen)	St 1000 EUR	917 .	1 106 .	1 108 .	5
3320 11 550	- Navigationsinstrumente, -apparate und -geräte - - für die Luft- oder Raumfahrt (ohne Kompass)	St 1000 EUR	3 559 22 981	4 441 38 810	3 944 32 467	8
3320 11 593	- - Andere Navigationsinstrumente, -apparate und -geräte - - Elektronische Navigationsinstrumente, -Apparate und -geräte	St 1000 EUR	10 004 .	4 230 25 060	1 375 9 664	6
3320 11 599	- - Feinmechanische Navigationsinstrumente, -Apparate -geräte	St 1000 EUR	251 .	. .	239 .	3
3320 12 150	Instrumente, Apparate u. Geräte für die Geodäsie, Topographie, Photogrammetrie, Hydrographie, Ozeanographie, Hydrologie, Meteorologie oder Geophysik (ch. Kompass) - Entfernungsmesser, Theodolite, Tachymeter, Nivellierinstrumente, Apparate und Geräte für die Photogrammetrie - Elektronische Entfernungsmesser, Theodolite und Tachymeter, Nivellierinstrumente, Apparate und Geräte für die Photogrammetrie	St 1000 EUR	96 316 15 934	16 676 .	14 584 .	5
3320 12 190	- - Andere Entfernungsmesser, Theodolite und Tachymeter, Nivellierinstrumente, Apparate und Geräte für die Photogrammetrie - Elektronische Instrumente, Apparate und Geräte für die Meteorologie, Geodäsie, Topographie, Hydrographie, Ozeanographie, Hydrologie od. Geophysik (ch. Kompass)	St 1000 EUR	172 .	239 .	. .	2
3320 12 350	- - für die Meteorologie, Hydrologie oder Geophysik (ohne Kompass)	St 1000 EUR	3 822 .	4 410 .	6 136 .	6
3320 12 390	- - für die Geodäsie, Topographie, Hydrographie, Ozeanographie - Andere Instrumente, Apparate und Geräte für Geodäsie, Topographie, Hydrographie, Ozeanographie, Hydrologie, Meteorologie oder Geophysik (ch. Kompass)	St 1000 EUR	2 256 .	2 338 .	2 384 .	3
3320 12 530	- - für die Geodäsie, Topographie oder Hydrographie	St 1000 EUR	1 237 .	1 088 .	1 170 .	5
3320 12 550	- - für die Meteorologie, Hydrologie oder Geophysik	St 1000 EUR	1 865 3 411	3 226 4 595	2 842 4 244	11
3320 12 570	- - für die Ozeanographie	St 1000 EUR	- .	- .	- .	-
3320 20 300	Funkmess- (Radar-), Funknavigations-, Funkfernsteuergeräte - Funkmessgeräte (Radargeräte)	St 1000 EUR	9 013 117 462	9 613 268 642	8 678 136 055	7
3320 20 500	- Funknavigationsgeräte	St 1000 EUR	24 579 59 786	25 451 37 059	36 607 .	6
3320 20 700	- Funkfernsteuergeräte	St 1000 EUR	1 417 718 37 162	1 161 026 35 703	1 497 157 37 220	13
3320 31 500	Waagen mit einer Empfindlichkeit von 50 mg oder feiner, Teile und Zubehör dafür - Waagen	St 1000 EUR	. .	. .	. .	3
3320 31 800	- Teile und Zubehör	1000 EUR	. .	. .	. .	2

Melde-Nr.	Bezeichnung	Einheit	1. VJ 2007	4. VJ 2007	1. VJ 2008	1. VJ 2008 Anzahl Unternehmen
1	2	3	4	5	6	7
3320 32 300	Zeichentische und -maschinen, andere Zeichen-, Anreiß- oder Recheninstrumente und -geräte - Zeichentische und Zeichenmaschinen, auch automatisch	St 1000 EUR	:	:	:	1
3320 32 530	- Andere Zeichen-, Anreiß- oder Recheninstrumente und -geräte - - Reißzeuge	St 1000 EUR	610 974 1 644	396 008 1 292	430 718 1 433	4
3320 32 550	- - Anreißinstrumente und -Geräte	St 1000 EUR	:	:	:	1
3320 32 590	- - Andere Zeichen- oder Recheninstrumente und -geräte	St 1000 EUR	145 077 872	156 961 966	151 027 823	4
3320 33 100	Längenmessinstrumente und -geräte, für den Handgebrauch, aus allen Materialien - Mikrometer und Schieblehren	St 1000 EUR	57 138 3 229	49 706 3 770	50 023 3 673	4
3320 33 305	- Andere Lehren sowie Eichmaße - - Feste Lehren und Eichmaße	St 1000 EUR	545 472 11 002	520 894 12 019	579 067 12 784	12
3320 33 309	- - Andere Lehren und Eichmaße, a.n.g.	St 1000 EUR	60 048 1 855	79 778 2 130	51 952 2 147	7
3320 33 550	- Andere Längenmessinstrumente und -geräte - - Maßstäbe, Maßpänder, Lineale mit Maßeinteilung	St 1000 EUR	3 204 263 11 757	3 860 102 12 295	3 843 037 12 747	13
3320 33 590	- - Andere Längenmessinstrumente und -geräte, a.n.g.	1000 EUR	12 711	11 587	12 874	11
3320 41 000	Instrumente, Apparate und Geräte zum Messen oder zum Nachweis von ionisierenden Strahlen	St 1000 EUR	16 707 34 774	19 285 43 668	17 423 38 250	9
3320 42 000	Kathodenstrahloszilloskope und Kathodenstrahloszillographen	St 1000 EUR	:	:	:	2
3320 43 100	Instrumente, Apparate und Geräte zum Messen oder Prüfen von Spannung, Stromstärke, Widerstand od. Leistung (ohne Registriervorrichtung) - Vielfachmessgeräte	St 1000 EUR	15 253	14 766	13 709	13
3320 43 300	- Andere elektronische Instrumente, Apparate und Geräte zum Messen oder Prüfen von Spannung, Stromstärke, Widerstand oder Leistung	St 1000 EUR	323 032 27 856	294 214 49 708	357 008 37 037	41
3320 43 550	- - Voltmeter	St 1000 EUR	70 073 1 425	54 763 1 238	101 998 2 027	5
3320 43 590	- - Andere Instrumente, Apparate und Geräte	St 1000 EUR	204 839 14 274	165 444 16 059	179 862 15 667	10
3320 44 000	Instrumente, Apparate und Geräte zum Messen oder Prüfen für die Fernmeldetechnik	St 1000 EUR	28 077 65 664	27 841 61 623	27 434 56 120	9
3320 45 200	Instrumente, Apparate und Geräte zum Messen oder Prüfen von elektrischen Größen, a.n.g. - Instrumente, Apparate und Geräte zum Messen oder Prüfen von Halbleiterschleiben (wafers) oder Halbleiterelementen	St 1000 EUR	15 619 21 224	18 841 27 584	24 478 29 092	13
3320 45 300	- Registriervorrichtungen für elektrische Größen	St 1000 EUR	46 851 21 013	54 583 31 890	57 681 23 446	19
3320 45 550	- - Elektronische Instrumente, Apparate und Geräte	St 1000 EUR	249 431 52 178	166 616 60 610	179 069 48 314	22
3320 45 590	- - Andere Instrumente, Apparate und Geräte (ohne elektronische Instrumente u.ä.)	St 1000 EUR	2 438	3 438	2 552	6

Melde-Nr.	Bezeichnung	Einheit	1. VJ 2007	4. VJ 2007	1. VJ 2008	1. VJ 2008 Anzahl Unternehmen
1	2	3	4	5	6	7
	Dichtemesser u.ä. schwimmende Instrumente, Thermometer, Pyrometer, Barometer, Hygrometer und Psychrometer (auch mit Registriervorrichtung, auch kombiniert)					
3320 51 150	- - Unmittelbar ablesbare Flüssigkeitsthermometer, nicht mit anderen Instrumenten kombiniert	St	:	:	:	2
	- - Fieberthermometer	1000 EUR	:	:	:	
3320 51 190	- - Andere Unmittelbar ablesbare Flüssigkeitsthermometer	St	2 140 566	1 976 623	1 621 843	15
		1000 EUR	8 986	10 764	7 810	
	- - Andere Thermometer und Pyrometer, nicht mit anderen Instrumenten kombiniert					
3320 51 350	- - Elektronische Thermometer und Pyrometer	St	1 014 414	896 166	938 414	34
		1000 EUR	33 628	34 895	39 391	
3320 51 390	- - Andere Thermometer und optische Pyrometer	St	1 032 430	781 415	877 092	20
		1000 EUR	10 367	10 173	11 261	
3320 51 500	- Barometer, nicht mit anderen Instrumenten kombiniert	St	21 473	24 190	23 776	4
		1000 EUR	1 315	1 554	1 611	
	- Dichtemesser u.ä. schwimmende Instrumente; kombinierte Thermometer, Pyrometer, Barometer; Hygrometer und Psychrometer (auch mit Registriervorrichtung, auch miteinander kombiniert)					
3320 51 750	- - Elektronische Dichtemesser u.ä.	St	29 444	32 662	33 098	7
		1000 EUR	4 364	5 163	4 334	
3320 51 790	- - Andere Dichtemesser u.ä. schwimmende Instrumente; kombinierte Thermometer, Pyrometer, Barometer; Hygrometer und Psychrometer	St	73 721	77 174	80 704	9
		1000 EUR	4 125	3 797	4 298	
	Instrumente, Apparate und Geräte zum Messen oder Überwachen von Durchfluss, Füllhöhe, Druck o.ä. veränderlichen Größen von Flüssigkeiten oder Gasen					
	- Elektronische Instrumente, Apparate und Geräte zum Messen oder Überwachen von Durchfluss oder Füllhöhe von Flüssigkeiten					
3320 52 350	- - Elektronische Durchflussmesser	St	288 410	268 084	302 118	22
		1000 EUR	32 016	33 659	38 842	
3320 52 390	- - Andere elektronische Geräte zum Messen oder Überwachen von Durchfluss oder Füllhöhe von Flüssigkeiten	St	1 985 021	2 604 219	2 831 988	34
		1000 EUR	127 527	143 768	137 587	
	- - Andere Instrumente, Apparate und Geräte zum Messen oder Überwachen von Durchfluss oder Füllhöhe von Flüssigkeiten					
3320 52 550	- - Durchflussmesser	St	466 595	329 545	835 288	15
		1000 EUR	21 473	20 340	29 933	
3320 52 590	- - Andere Geräte zum Messen oder Überwachen von Durchfluss oder Füllhöhe von Flüssigkeiten	St	2 196 920			19
		1000 EUR	29 807	30 766	28 907	
	- Instrumente, Apparate und Geräte zum Messen oder Überwachen des Drucks					
3320 52 710	- - Elektronische Druckmess- und Überwachungsinstrumente, -Apparate und -geräte	St	6 445 713	6 266 888	6 858 787	46
		1000 EUR	108 339	107 475	120 244	
	- - Nicht-elektronische Manometer mit Metallfedermesswerk (mit Kapsel-, Platten-, Rohr- oder Schneckenfeder)					
3320 52 741	- - Geräte zum Messen und nichtautomatischen Regulieren des Reifenluftdruckes	St	:	:	:	2
		1000 EUR	:	:	:	
3320 52 749	- - Andere nicht-elektrische Manometer mit Metallfedermesswerk	St	44 387	39 476	46 657	10
		1000 EUR	:	:	:	
3320 52 790	- - Andere Druckmess- und Überwachungsinstrumente, -apparate und -geräte	St	1 350 883	1 498 778	1 586 504	22
		1000 EUR	41 352	44 572	45 728	
	- - Andere Mess- und Überwachungsinstrumente, -apparate und -geräte für Flüssigkeiten und Gase					
3320 52 830	- - Elektronische Instrumente	St	1 954 754	2 140 433	2 448 376	37
		1000 EUR	134 606	142 600	146 347	
3320 52 890	- - Andere Instrumente	St	2 372 588	1 847 891	2 282 958	20
		1000 EUR	34 107	32 142	36 932	

Melde-Nr.	Bezeichnung	Einheit	1. VJ 2007	4. VJ 2007	1. VJ 2008	1. VJ 2008 Anzahl Unternehmen
1	2	3	4	5	6	7
	Instrumente und Apparate für physikalische oder chemische Untersuchungen, a.n.g.					
	- Untersuchungsgeräte für Gase oder Rauch					
3320 53 130	- Elektronische Geräte	St 1000 EUR	45 896	139 377 40 924	161 863 38 336	18
3320 53 190	- Andere Geräte	St 1000 EUR	.	.	.	5
3320 53 200	- Chromatographen, Elektrophoresegeräte	St 1000 EUR	.	.	.	8
	- Spektrometer, -photometer und -graphen, die optische Strahlen verwenden					
3320 53 303	- mit elektronischen Bauelementen ausgerüstet	St 1000 EUR	7 597 87 418	8 131 123 947	8 590 97 649	19
3320 53 309	- Andere Spektrometer, -photometer und -graphen, die optische Strahlen verwenden	St 1000 EUR	.	.	.	1
3320 53 400	- Belichtungsmesser	St 1000 EUR	-	-	-	-
	- Andere Instrumente, Apparate und Geräte, die optische Strahlen (UV-Strahlen, sichtbares Licht, Infrarotstrahlen) verwenden					
3320 53 503	- mit elektronischen Bauelementen ausgerüstet	St 1000 EUR	39 143 66 341	44 193 66 998	43 358 60 648	28
3320 53 509	- Andere Instrumente, Apparate und Geräte, die optische Strahlen (UV-Strahlen, sichtbares Licht, Infrarotstrahlen) verwenden	St 1000 EUR	229 19 276	397 6 923	257 5 512	6
	- Andere Instrumente und Apparate für physikalische oder chemische Untersuchungen					
3320 53 810	- Elektronische pH-Messer, pH-Messer und andere Geräte zum Messen der Leitfähigkeit	St 1000 EUR	122 070 18 405	114 899 20 115	139 861 20 156	12
3320 53 830	- Andere elektronische Instrumente, Apparate und Geräte für physikalische oder chemische Untersuchungen	St 1000 EUR	28 441 92 728	28 535 122 749	28 392 93 579	28
3320 53 850	- Viskosimeter, Porosimeter und Dilatometer	St 1000 EUR	.	.	.	4
3320 53 890	- Andere Instrumente, Apparate und Geräte für physikalische oder chemische Untersuchungen, a.n.g.	St 1000 EUR	57 542 76 253	57 895 87 247	57 199 76 018	36
3320 61 000	Nichtoptische Mikroskope sowie Diffraktographen	St 1000 EUR	143 24 453	251 28 721	126 23 210	3
	Maschinen, Apparate und Geräte zum Prüfen der mechanischen Eigenschaften von Materialien					
3320 62 100	- Elektronische Materialprüfmaschinen, -apparate und -geräte, für Metalle	St 1000 EUR	4 119 10 052	4 244 14 542	4 142 11 688	11
3320 62 330	- Andere Materialprüfmaschinen, -apparate und -geräte, für Metalle					
	- Universal- und Zugfestigkeitsprüfmaschinen, -apparate und -geräte	St 1000 EUR	64 2 366	83 5 967	71 2 799	4
3320 62 350	- Härteprüfmaschinen, -apparate und -geräte	St 1000 EUR	130 905	158 1 327	125 852	5
3320 62 390	- Andere Materialprüfmaschinen -apparate und -geräte, für Metalle, a.n.g.	St 1000 EUR	162 2 296	189 4 827	408 5 838	7
	- Andere Materialprüfmaschinen, -apparate und -geräte (ohne solche für Metalle)					
3320 62 550	- Elektronische Materialprüfmaschinen, -apparate und -geräte	St 1000 EUR	4 764 87 759	9 247 113 102	7 813 95 127	14
	- Andere Materialprüfmaschinen, -apparate und -geräte					
3320 62 593	- für Textilien, Papier, Pappe	St 1000 EUR	.	.	63 1 395	3
3320 62 599	- für andere nichtmetallische Stoffe (z.B. Baustoffe)	St 1000 EUR	.	.	.	11

## 4 Produktion nach Güterarten - Deutschland

Melde-Nr.	Bezeichnung	Einheit	1. VJ 2007	4. VJ 2007	1. VJ 2008	1. VJ 2008 Anzahl Unternehmen
1	2	3	4	5	6	7
3320 63 300	Gas-, Flüssigkeits- und Elektrizitätszähler (einschl. Eichzähler dafür) - Gaszähler	St 1000 EUR	885 663 46 117	682 618 36 096	766 079 42 443	9
3320 63 500	- Flüssigkeitszähler	St 1000 EUR	2 385 515 53 540	1 283 595 43 202	2 491 183 55 274	21
3320 63 705	- Elektrizitätszähler - - Drehstromzähler	St 1000 EUR	.	.	.	2
3320 63 708	- - Andere Elektrizitätszähler	St 1000 EUR	.	.	.	3
3320 64 303	Andere Zähler; Geschwindigkeitsmesser; Stroboskope - Touren-, Produktionszähler, Taxameter, Kilometerzähler, Schrittzähler u.a. Zähler - - mit elektrischen Verfahren arbeitend	St 1000 EUR	3 577 883 40 175	2 882 520 31 196	3 188 694 43 305	16
3320 64 309	- - Andere Touren-, Produktionszähler, Taxameter, Kilometerzähler, Schrittzähler u.a. Zähler	St 1000 EUR	343 188 9 159	323 649 8 201	353 387 9 461	7
3320 64 533	- Tachometer u.a. Geschwindigkeitsmesser - - Geschwindigkeitsmesser für Landfahrzeuge - - mit elektrischen Verfahren arbeitend	St 1000 EUR	9 944	6 793	12 726	5
3320 64 539	- - - Andere Geschwindigkeitsmesser für Landfahrzeuge	St 1000 EUR	.	.	.	2
3320 64 553	- - Tachometer u.a. Geschwindigkeitsmesser - - mit elektrischen Verfahren arbeitend	St 1000 EUR	.	.	.	5
3320 64 559	- - - Andere Tachometer u.a. Geschwindigkeitsmesser	St 1000 EUR	89 918 14 227	90 303 11 476	104 028 13 289	6
3320 64 700	- Stroboskope	St 1000 EUR	.	397	496 515	3
3320 65 100	Instrumente, Apparate, Geräte und Maschinen zum Messen oder Prüfen, a.n.g. - Auswuchtmaschinen	kg 1000 EUR	.	31 482	23 430	7
3320 65 230	- Prüfstände - - für Kraftfahrzeuge	kg 1000 EUR	4 528 855 83 445	6 175 269 116 610	5 233 933 95 340	19
3320 65 290	- - Andere Prüfstände	kg 1000 EUR	185 262 15 172	282 401 25 851	129 877 11 905	11
3320 65 300	- Profilprojektoren	St 1000 EUR	-	-	-	-
3320 65 430	- Andere optische Instrumente, Apparate und Geräte zum Messen oder Prüfen, a.n.g. - - für Kraftfahrzeuge	St 1000 EUR	47 560 5 987	8 836	48 056 6 553	11
3320 65 490	- - Andere optische Instrumente, Apparate und Geräte zum Messen oder Prüfen, a.n.g. (ohne solche für Kraftfahrzeuge)	St 1000 EUR	12 500 27 427	12 399 29 365	13 595 26 285	27
3320 65 530	- Elektronische Instrumente, Apparate und Geräte zum Messen oder Prüfen geometrischer Größen - - zum Messen oder Prüfen für 3 D	St 1000 EUR	40 577 52 183	36 734 65 753	38 366 60 525	21
3320 65 590	- - Andere elektronische Instrumente, Apparate und Geräte zum Messen oder Prüfen geometrischer Größen	St 1000 EUR	1 433 236 202 233	1 456 282 237 604	1 472 517 229 308	46
3320 65 730	- - Materialprüfmaschinen mittels Ultraschall, Wirbelstrom u.ä.	St 1000 EUR	11 570	510 16 438	894 16 544	8
3320 65 790	- - Andere elektronische Instrumente, Apparate und Geräte zum Messen oder Prüfen, a.n.g. (ohne Materialprüfmaschinen)	St 1000 EUR	4 261 668 294 883	4 007 567 333 048	4 334 440 312 585	77
3320 65 830	- - - Andere Mess- und Prüfgeräte, a.n.g. - - für geometrische Größen	St 1000 EUR	628 979 77 566	502 098 98 675	547 564 92 736	47
3320 65 890	- - für andere Größen (z.B. zum Prüfen der Dichtigkeit)	St 1000 EUR	344 777 63 674	300 459 79 936	654 354 64 273	42

## 4 Produktion nach Güterarten - Deutschland

Melde-Nr.	Bezeichnung	Einheit	1. VJ 2007	4. VJ 2007	1. VJ 2008	1. VJ 2008 Anzahl Unternehmen
1	2	3	4	5	6	7
	Instrumente, Apparate und Geräte zum Regeln					
3320 70 150	- - Thermostate	1000 St	4 695	3 988	5 021	32
	- Elektronische Thermostate	1000 EUR	116 107	111 375	127 296	
3320 70 190	- - Andere Thermostate	1000 St	31 832	27 300	29 269	14
		1000 EUR	51 503	45 544	46 482	
3320 70 300	- Druckregler	1000 St	5 487	4 606	7 153	15
		1000 EUR	54 531	56 702	60 090	
3320 70 500	- Hydraulische oder pneumatische Regler	1000 St				5
		1000 EUR	15 961	13 349	17 558	
3320 70 900	- Andere Instrumente, Apparate und Geräte zum Regeln	1000 St	16 650	13 710	15 563	159
		1000 EUR	493 795	480 095	479 848	
	Teile und Zubehör für Mess-, Kontroll-, Navigations- u.ä. Instrumente und Vorrichtungen					
3320 81 100	- für Kompass u.a. Navigationsinstrumente, -apparate und -geräte	1000 EUR	31 408	46 704	41 751	16
3320 81 200	- für Instrumente, Apparate und Geräte für die Geodäsie, Topographie, Hydrographie, Ozeanographie u.ä. (ohne Kompass)	1000 EUR	4 204	3 969	4 063	8
3320 81 300	- für Zeichen-, Anreiß- oder Recheninstrumente und -geräte; für Längemeßinstrumente für den Handgebrauch	1000 EUR	.	.	.	2
	- für Instrumente zum Messen oder Prüfen anderer physikalischer und chemischer Größen					
3320 81 410	- für Maschinen, Apparate und Geräte zum Prüfen von mechanischen Eigenschaften von Stoffen	1000 EUR	15 967	18 435	18 694	14
3320 81 430	- für Dichtemesser u.ä. schwimmende Instrumente, Thermometer, Pyrometer, Barometer, Hygrometer und Psychrometer	1000 EUR	11 618	11 659	11 566	10
3320 81 450	- für Instrumente, Apparate und Geräte zum Messen von Durchfluss, Füllhöhe, Druck oder anderen veränderlichen Größen von Flüssigkeiten oder Gasen	1000 EUR	62 533	83 865	74 248	41
3320 81 470	- für Mikrotome und Teile für Instrumente, Apparate und Geräte für physikalische oder chemische Untersuchungen	1000 EUR	40 138	53 010	46 409	21
3320 81 500	- für Instrumente, Apparate und Geräte zum Messen oder Prüfen elektrischer Größen und zum Messen und Nachweis von ionisierenden Strahlen	1000 EUR	25 300	25 369	26 493	25
	- für Mess- u. Prüfgeräte, -apparate und -geräte, a.n.g.					
3320 81 702	- für Auswuchsmaschinen und Prüfstände	1000 EUR	10 533	11 861	12 173	19
3320 81 707	- für Materialprüfmaschinen mittels Ultraschall, Wirbelstrom u.ä., a.n.g.	1000 EUR	11 636	13 921	13 182	8
3320 81 709	- für andere Instrumente, Apparate und Geräte zum Messen oder Prüfen, a.n.g.	1000 EUR	116 274	130 084	133 857	96
3320 81 900	- für Maschinen, Apparate, Geräte, Instrumente u.a. Waren, a.n.g.	1000 EUR	50 396	58 014	54 236	55
3320 82 000	Teile und Zubehör für nichtoptische Mikroskope sowie Diffraktographen	1000 EUR	9 363	11 088	10 390	6
	Teile und Zubehör für Elektrizitäts-, Gas- und Flüssigkeitszähler, Geschwindigkeitsmesser u.a. Zähler, Stroboskope					
3320 83 330	- für Elektrizitäts-, Gas- und Flüssigkeitszähler	1000 EUR	.	619	721	5
3320 83 350	- für Gas- und Flüssigkeitszähler	1000 EUR	33 480	30 965	36 965	21
3320 83 500	- für Geschwindigkeitsmesser, andere Zähler und Stroboskope	1000 EUR	8 188	7 214	8 554	8

## 4 Produktion nach Güterarten - Deutschland

Melde-Nr.	Bezeichnung	Einheit	1. VJ 2007	4. VJ 2007	1. VJ 2008	1. VJ 2008 Anzahl Unternehmen
1	2	3	4	5	6	7
3320 84 000	Teile und Zubehör für Instrumente, Apparate und Geräte zum Regeln	1000 EUR	98 433	89 461	88 691	71
3320 91 003	Installation, Reparatur und Instandhaltung von Mess-, Kontroll-, Navigations- u.ä. Instrumenten und Vorrichtungen	1000 EUR	67 839	74 971	106 751	56
3320 91 005	- von feinmechanisch-optischen Instrumenten und Vorrichtungen	1000 EUR	4 307	5 890	5 415	16
3320 91 007	- von mechanischen Prüfmaschinen (einschl. Auswuchtmaschinen und Prüfständen)	1000 EUR	5 812	9 194	5 286	15
3320 92 003	Reparatur und Instandhaltung von Mess-, Kontroll-, Navigations- u.ä. Instrumenten und Vorrichtungen	1000 EUR	64 981	102 425	56 302	125
3320 92 005	- von feinmechanisch-optischen Instrumenten und Vorrichtungen	1000 EUR	23 464	27 309	27 691	54
3320 92 007	- von mechanischen Prüfmaschinen (einschl. Auswuchtmaschinen und Prüfständen)	1000 EUR	9 897	12 181	12 202	17
3330 10 000	Planung und Montage von industriellen Prozess-Steuerungseinrichtungen (Dauerbetrieb-Steuerungseinrichtungen, auch für automatische Fertigungsanlagen, die aus verschiedenen Maschinen, Fördermitteln und zentralen Steuerungsgeräten bestehen)	1000 EUR	334 548	456 794	368 994	143
3330 90 000	Reparatur und Instandhaltung von industriellen Prozess-Steuerungseinrichtungen (Dauerbetrieb-Steuerungseinrichtungen)	1000 EUR	3 292	4 853	6 339	22
3340 11 300	Optische und fotografische Geräte, Brillen, Brillengläser, Teile dafür	St				
	- Kontaktlinsen	1000 EUR	22 995	26 826	25 832	3
3340 11 530	- Brillengläser aus Glas oder andere Stoffen	St				
	- - ohne Korrektionswirkung	1000 EUR	.	.	.	2
3340 11 550	- - Einstärkengläser (unifokal), mit Korrektionswirkung, beide Flächen fertig bearbeitet	St	3 563 743	3 104 246	3 505 415	15
		1000 EUR	42 979	36 244	39 443	
3340 11 590	- - Mehrstärkengläser und Progressivgläser (Gleitsichtgläser), mit Korrektionswirkung, beide Flächen fertig bearbeitet	St	2 750 051	2 561 285	2 678 808	16
		1000 EUR	101 693	92 300	96 648	
3340 11 700	- Andere Brillengläser aus Glas oder anderen Stoffen mit Korrektionswirkung, eine Fläche fertig bearbeitet	St	644 483	237 403	254 730	3
		1000 EUR	18 920	2 435	2 537	
3340 12 500	Brillen (Korrektions-, Schutz- u.ä. Brillen) u.ä. Waren	St	13 906	16 303	.	3
	- Sonnenbrillen	1000 EUR	.	.	.	
3340 12 900	- Andere Brillen u.ä. Waren	kg	227 682	231 711	237 083	8
		1000 EUR	3 888 018	3 780 656	3 648 817	
			77 114	85 132	84 863	
3340 13 500	Fassungen für Brillen oder für ähnliche Erzeugnisse	St	27 895	23 642	33 966	4
	- aus Kunststoffen	1000 EUR	544	418	662	
3340 13 900	- aus anderen Stoffen	St	122 745	120 341	122 102	3
		1000 EUR	3 838	3 410	3 682	
3340 14 000	Teile für Brillenfassungen oder für ähnliche Erzeugnisse	1000 EUR	14 145	12 565	12 920	6
3340 21 150	Optische Fasern sowie Bündel und Kabel daraus; polarisierende Stoffe in Form von Folien oder Platten; Linsen, Filter u.dgl.	kg	.	.	.	2
	- optische Fasern sowie Bündel und Kabel daraus (ganze Bündel von Lichtleitfasern in einer Umhüllung)	1000 EUR	.	.	.	
	- - Kabel aus optischen Fasern zur Bildübertragung	kg	.	.	.	
3340 21 190	- - Andere optische Fasern sowie Bündel und Kabel daraus	kg	104 387	106 599	121 938	9
		1000 EUR	12 133	10 454	11 053	

## 4 Produktion nach Güterarten - Deutschland

Melde-Nr.	Bezeichnung	Einheit	1. VJ 2007	4. VJ 2007	1. VJ 2008	1. VJ 2008 Anzahl Unternehmen
1	2	3	4	5	6	7
3340 21 300	- Polarisierende Stoffe in Form von Folien oder Platten	kg 1000 EUR	- -	- -	- -	-
3340 21 530	- optische Elemente aus Stoffen aller Art (z.B. Prismen, Linsen, Spiegel) (ohne gefasste Objektive und Filter) - - nicht gefasst	St 1000 EUR	7 048 741 65 415	7 693 539 62 180	8 156 549 58 228	28
3340 21 550	- - gefasst	St 1000 EUR	96 671	90 289	90 127	6
3340 21 700	- Objektive aus Stoffen aller Art, gefasst, für Instrumente, Apparate und Geräte (ohne solche für Foto- und Kinetik) (einschl. solcher für Mikrofotografie, -kinematografie oder -projektion)	St 1000 EUR	63 522 .	43 163 .	47 538 .	11
3340 21 900	- Filter aus Stoffen aller Art, gefasst (ohne solche aus optisch nicht bearbeitetem Glas)	St 1000 EUR	.	.	.	2
3340 22 300	Ferngläser, Fernrohre, optische Teleskope u.a. astronomische Instrumente und Montierungen dafür; optische Mikroskope - Ferngläser	St 1000 EUR	22 678 9 997	22 713 9 021	21 999 10 502	4
3340 22 500	- Fernrohre, optische Teleskope u.a. astronomische Instrumente und Montierungen dafür	St 1000 EUR	.	.	6 425	3
3340 22 730	- Optische Mikroskope (einschl. solcher für Mikrofotografie, -kinematografie oder -projektion)	St 1000 EUR	4 839 43 184	5 709 51 756	5 507 46 650	5
3340 22 750	- - Andere Mikroskope für Mikrofotografie, -kinematografie und -projektion	St 1000 EUR	-	-	-	-
3340 22 790	- - Andere optische Mikroskope	St 1000 EUR	8 631 71 425	11 001 64 180	9 148 55 305	4
3340 23 100	Flüssigkeitskristallanzeigen; Laser (ohne Laserdioden); andere optische Instrumente, Apparate und Geräte - Zielfernrohre für Waffen; Periskope; Fernrohre für Maschinen, Apparate, Geräte oder Instrumente	St 1000 EUR	12 060 13 558	10 986 15 466	13 265 26 968	5
3340 23 300	- Laser (ohne Laserdioden)	St 1000 EUR	39 317 72 173	38 126 73 502	40 798 63 196	19
3340 23 550	- Andere optische Instrumente, Apparate, Geräte	St 1000 EUR	.	.	.	1
3340 23 590	- - Flüssigkristallanzeigen	St 1000 EUR	.	.	.	1
3340 24 100	- - Andere optische Instrumente, Apparate, Geräte (z.B. Lupen, Stereoskope)	St 1000 EUR	44 948	43 078	46 520	14
3340 24 300	Teile und Zubehör für Ferngläser, astronomische Instrumente u.a. optische Instrumente, Apparate und Geräte - für Ferngläser, Fernrohre, optische Teleskope u.a. astronomische Instrumente und Montierungen dafür	1000 EUR	7 822	8 695	7 177	5
3340 24 500	- für optische Mikroskope	1000 EUR	45 114	33 098	34 095	7
3340 31 000	- für Flüssigkeitskristallanzeigen, Laser u.a. optische Instrumente und Geräte	1000 EUR	39 857	41 478	40 814	13
3340 32 300	Fotografische Geräte und Teile dafür Objektive aus Stoffen aller Art für Fotoapparate, Filmkameras, Projektoren oder fotografische und kinematografische Vergrößerungs- oder Verkleinerungsapparate	St 1000 EUR	59 035 17 150	45 038 17 243	32 867 20 821	10
3340 32 500	Fotoapparate für technische Zwecke - Fotoapparate zum Herstellen von Klischees und Druckformzylindern	St 1000 EUR	95 .	89 .	77 .	3
3340 32 500	- Fotoapparate zur Aufnahme von Dokumenten auf Mikrofilm, Mikrofiche oder anderen Mikrotträgern	St 1000 EUR	.	.	.	1

Melde-Nr.	Bezeichnung	Einheit	1. VJ 2007	4. VJ 2007	1. VJ 2008	1. VJ 2008 Anzahl Unternehmen
1	2	3	4	5	6	7
3340 32 700	- Spezialfotoapparate für Unterwasser- und Luftbildaufnahmen, für die medizinische Untersuchung innerer Organe oder für gerichtsmedizinische oder kriminalistische Laboratorien	St 1000 EUR	790 4 824	1 635 7 678	779 3 790	3
3340 33 100	Sofortbildkameras u.a. Fotoapparate - Sofortbildkameras	St 1000 EUR	-	-	-	-
3340 33 350	- Spiegelreflexkameras, für Filme in Rollen mit einer Breite von 35 mm oder weniger, andere Fotoapparate, für Filme in Rollen mit einer Breite von weniger als 35 mm	St 1000 EUR	.	.	-	-
3340 33 390	- - Spiegelreflexkameras, für Filme in Rollen mit einer Breite von 35 mm oder weniger	St 1000 EUR	.	.	-	-
3340 33 500	- - Andere Fotoapparate, für Filme in Rollen mit einer Breite von weniger als 35 mm	St 1000 EUR	.	-	-	-
3340 33 900	- Andere Fotoapparate, für Filme in Rollen mit einer Breite von 35 mm	St 1000 EUR	.	.	.	1
3340 34 300	- Andere Fotoapparate	St 1000 EUR	193 614	379 1 330	578 1 849	3
3340 34 500	Filmkameras - für Filme mit einer Breite von weniger als 16 mm oder für Doppellicht-Filme	St 1000 EUR	-	-	-	-
3340 35 300	- für Filme mit einer Breite von 16 mm oder mehr	St 1000 EUR	.	.	.	1
3340 35 500	Filmvorführapparate, Diaprojektoren, andere Stehbildwerfer - Filmvorführapparate	St 1000 EUR	.	.	.	1
3340 35 900	- Diaprojektoren	St 1000 EUR	2 880 482	.	1 476 257	3
3340 36 150	- Andere Stehbildwerfer	St 1000 EUR	.	.	.	2
3340 36 190	Blitzlichtgeräte, fotografische Vergrößerungs- und Verkleinerungsapparate, Apparate für fotografische o.ä. Laboratorien (einschl. Apparaten zum Projizieren o. Aufbringen von Schaltbildern auf sensibilisierten Halbleiternmaterialien); Negativbetrachter; Lichtbildwände	St 1000 EUR	28 831 4 446	33 346 5 289	25 636 4 349	3
3340 36 300	- Blitzlichtgeräte	St 1000 EUR	-	-	-	-
3340 36 500	- mit Entladungslampen (Elektronenblitzgeräte)	St 1000 EUR	-	-	-	-
3340 36 700	- - Andere Blitzlichtgeräte und -vorrichtungen für fotografische Zwecke	St 1000 EUR	.	.	.	1
3340 36 900	- Fotografische Vergrößerungs- oder Verkleinerungsapparate	St 1000 EUR	.	.	.	1
3340 37 000	- Filmentwicklungsmaschinen und -ausrüstungen für Laboratorien	St 1000 EUR	3 562 8 169	5 000 11 602	4 161 9 757	3
3340 38 130	- Andere Apparate und Ausrüstungen für fotogr. o.ä. Laboratorien (einschl. zum Projizieren oder Aufbringen von Schaltbildern auf sensibilisierte Halbleiternmaterialien); Negativbetrachter (z.B. Druckform- und Filmentwicklungsmaschinen für Druckereien, Stehbildbetrachter)	St 1000 EUR	24 375 5 133	5 972	8 163 6 563	8
3340 38 150	- Lichtbildwände	St 1000 EUR	.	.	.	2
3340 38 330	- Lesegeräte für Mikrofilme, Mikrofiches oder andere Mikroträger	St 1000 EUR	.	.	.	1
3340 38 350	- Teile und Zubehör für fotografische Geräte	St 1000 EUR	.	.	.	1
3340 38 370	- für Fotoapparate und Blitzlichtgeräte	St 1000 EUR	8 533	8 607	5 052	8
3340 38 390	- für Blitzlichtgeräte und -vorrichtungen für fotografische Zwecke	St 1000 EUR	.	.	.	2
3340 38 410	- für Filmkameras und Filmvorführapparate	St 1000 EUR	16 293	5 593	10 304	6
3340 38 430	- für Filmkameras (auch Stative)	St 1000 EUR	16 293	5 593	10 304	6

Melde-Nr.	Bezeichnung	Einheit	1. VJ 2007	4. VJ 2007	1. VJ 2008	1. VJ 2008 Anzahl Unternehmen
1	2	3	4	5	6	7
3340 38 350	- - für Filmvorführapparate	1000 EUR	.	.	.	1
3340 38 500	- für Stehbildwerfer und fotografische Vergrößerungs- oder Verkleinerungsapparate	1000 EUR	3 467	2 833	3 508	4
3340 38 700	- für Apparate und Ausrüstungen für fotografische oder kinematografische Laboratorien (einschl. Apparate zum Projizieren oder Aufbringen v. Schaltbildern auf sensibilisierten Halbleiternmaterialien); Negativbetrachter; Lichtbildwände	1000 EUR	4 941	5 258	6 328	11
3340 91 000	Installation von gewerblichen fotografischen, kinematografischen und optischen Instrumenten	1000 EUR	.	.	.	2
3340 92 000	Reparatur und Instandhaltung von gewerblichen fotografischen, kinematografischen und optischen Instrumenten	1000 EUR	31 736	30 734	32 918	18
	Ambanduhren, Taschen- u.ä. Uhren, mit Gehäuse aus Edelmetall oder Edelmetallplattierungen, auch mit Stoppeinrichtung					
	- Ambanduhren, mit Batterie oder Akkumulator betrieben					
3350 11 133	- - mit mechanischer Anzeige	St	2 506	3 893	2 082	4
	- - - mit Gehäuse aus Edelmetall	1000 EUR	.	11 513	6 734	
3350 11 135	- - - mit Gehäuse aus Edelmetallplattierungen	St	-	-	-	-
		1000 EUR	-	-	-	-
3350 11 150	- - mit opto-elektronischer Anzeige	St	-	-	-	-
		1000 EUR	-	-	-	-
3350 11 170	- - mit anderer Anzeige	St	-	-	-	-
		1000 EUR	-	-	-	-
3350 11 300	- Andere Amband-, Taschen- u.ä. Uhren mit automatischen oder anderem Aufzug	St	2 765	3 805	3 253	5
		1000 EUR	29 400	33 948	35 590	
3350 11 500	- Taschen- u.ä. Uhren, mit Batterie oder Akkumulator betrieben	St	.	.	.	1
		1000 EUR	.	.	.	
	Andere Ambanduhren, Taschen- u.ä. Uhren, auch mit Stoppeinrichtung (ohne Uhren mit Gehäuse aus Edelmetall oder Edelmetallplattierungen)					
	- Ambanduhren, mit Batterie oder Akkumulator betrieben					
3350 12 130	- - mit mechanischer Anzeige	St	75 298	85 166	76 536	6
		1000 EUR	2 478	3 923	2 284	
3350 12 150	- - mit opto-elektronischer Anzeige	St	-	-	-	-
		1000 EUR	-	-	-	-
3350 12 170	- - mit anderer Anzeige	St	.	.	.	1
		1000 EUR	.	.	.	
3350 12 300	- Andere Amband-, Taschen- u.ä. Uhren mit automatischen oder anderem Aufzug	St	12 318	16 775	12 489	4
		1000 EUR	4 759	7 225	5 287	
3350 12 500	- Taschen- u.ä. Uhren, mit Batterie oder Akkumulator betrieben	St	17 637	1 388	1 110	3
		1000 EUR	1 226			
3350 13 000	Armaturenbrett- u.ä. Uhren für Fahrzeuge	St	142 207	142 852	148 969	3
		1000 EUR	2 039	2 153	2 154	
	Uhren mit Kleinuhr-Werk; Wecker und Wanduhren, andere Uhren und Uhrenanlagen					
	- Uhren mit Kleinuhr-Werk, a.n.g.					
3350 14 130	- - mit Batterie oder Akkumulator betrieben	St	.	.	.	1
		1000 EUR	.	.	.	
3350 14 190	- - Andere Uhren mit Kleinuhr-Werk	St	-	-	-	-
		1000 EUR	-	-	-	-
	- Wecker					
3350 14 330	- - mit Batterie oder Akkumulator betrieben oder für Netzanschluss	St	-	-	-	-
		1000 EUR	-	-	-	-
3350 14 390	- - Andere Wecker	St	-	-	-	-
		1000 EUR	-	-	-	-
3350 14 430	- Wanduhren mit Batterie oder Akkumulator betrieben oder für Netzanschluss	St	20 747	21 404	15 179	4
		1000 EUR	1 199	1 202	951	

Melde-Nr.	Bezeichnung	Einheit	1. VJ 2007	4. VJ 2007	1. VJ 2008	1. VJ 2008 Anzahl Unternehmen
1	2	3	4	5	6	7
3350 14 501	- Andere Wanduhren (ohne solche mit Batterie oder Akkumulator betrieben oder für Netzanschluss), Kuckucksuhren	St	.	.	.	1
	- - Andere Wanduhren (ohne solche mit Batterie oder Akkumulator betrieben oder für Netzanschluss und ohne Kuckucksuhren)	1000 EUR	.	.	.	
3350 14 507	- - Kuckucksuhren (nicht elektrisch betrieben)	St	22 307	27 723	13 100	4
		1000 EUR	2 356	3 133	1 682	
3350 14 603	- Andere Uhren, elektrisch betrieben	St	.	.	.	1
	- - Hauptuhren	1000 EUR	.	.	.	
3350 14 605	- - Nebenuhren	St	-	-	-	-
		1000 EUR	-	-	-	
3350 14 607	- - Andere Uhren, elektrisch betrieben	St	.	.	.	2
		1000 EUR	.	.	.	
3350 14 750	- - Tisch- oder Kaminuhren (ohne solche mit Batterie oder Akkumulator betrieben oder für Netzanschluss)	St	.	.	.	2
		1000 EUR	.	.	.	
3350 14 790	- - Andere Uhren, a.n.g.	St	9 942	10 807	11 023	6
		1000 EUR	3 720	3 996	3 704	
	Uhrwerke und Teile für Uhren					
	Kleinuhr-Werke, vollständig und zusammengesetzt					
	- mit Batterie oder Akkumulator betrieben					
3350 21 330	- - nur mit mechanischer Anzeige oder mit Vorrichtung zur Aufnahme einer mechanischen Anzeige	St	*	-	-	-
	darunter zum Absatz bestimmt	St	-	-	-	-
		1000 EUR	-	-	-	
3350 21 350	- - mit opto-elektronischer Anzeige	St	*	-	-	-
	darunter zum Absatz bestimmt	St	-	-	-	-
		1000 EUR	-	-	-	
3350 21 370	- - mit anderer Anzeige	St	*	-	-	-
	darunter zum Absatz bestimmt	St	-	-	-	-
		1000 EUR	-	-	-	
3350 21 500	- Andere Kleinuhr-Werke	St	*	-	-	-
	darunter zum Absatz bestimmt	St	-	-	-	-
		1000 EUR	-	-	-	
	Andere Uhrwerke (ohne Kleinuhr-Werke), vollständig und zusammengesetzt					
	- mit Batterie oder Akkumulator betrieben oder für Netzanschluss					
3350 22 350	- - für Wecker	St	*	.	.	1
	darunter zum Absatz bestimmt	St	.	.	.	1
		1000 EUR	.	.	.	
3350 22 390	- - für andere Uhren	St	*	1 082 165	738 589	3
	darunter zum Absatz bestimmt	St	1 082 165	738 589	630 633	3
		1000 EUR	3 529	2 467	2 184	
3350 22 900	- Andere Uhrwerke	St	*	.	.	4
	darunter zum Absatz bestimmt	St	89 658	81 079	75 629	3
		1000 EUR	2 779	2 353	2 032	
	Nicht oder nur teilweise zusammengesetzte, vollständige Kleinuhr-Werke (Schablonen) und unvollständige, zusammengesetzte Kleinuhr-Werke					
3350 23 300	- nicht oder nur teilweise zusammengesetzte, vollständige Kleinuhr-Werke (Schablonen), mit einer Uhrh mit Spiralfeder	St	*	-	-	-
	darunter zum Absatz bestimmt	St	-	-	-	-
		1000 EUR	-	-	-	
3350 23 500	- Andere nicht oder nur teilweise zusammengesetzte, vollständige Kleinuhr-Werke (Schablonen)	St	*	-	-	-
	darunter zum Absatz bestimmt	St	-	-	-	-
		1000 EUR	-	-	-	
3350 23 700	- Unvollständige, zusammengesetzte Kleinuhr-Werke	kg	*	-	-	-
	darunter zum Absatz bestimmt	kg	-	-	-	-
		1000 EUR	-	-	-	
3350 24 000	Uhrrohwerke für Kleinuhren	St	*	-	-	-
	darunter zum Absatz bestimmt	St	-	-	-	-
		1000 EUR	-	-	-	
3350 25 000	Andere nicht oder nur teilweise zusammengesetzte, vollständige Uhrwerke und unvollständige, zusammengesetzte Uhrwerke	kg	*	.	.	3
	darunter zum Absatz bestimmt	kg	.	.	.	3
		1000 EUR	1 143	.	.	

## 4 Produktion nach Güterarten - Deutschland

Melde-Nr.	Bezeichnung	Einheit	1. VJ 2007	4. VJ 2007	1. VJ 2008	1. VJ 2008 Anzahl Unternehmen
1	2	3	4	5	6	7
3350 26 130	Gehäuse für Uhren u.a. Uhrmacher- waren, Teile dafür - Gehäuse für Armband-, Taschen- u.a. Uhren - - aus Edelmetall oder Edelmetall- plattierungen	St 1000 EUR	-	-	-	-
3350 26 150	- - aus unedlen Metallen, auch vergoldet oder versilbert	St 1000 EUR	-	-	.	1
3350 26 190	- - Andere Gehäuse für Armband-, Taschen- u.a. Uhren	St 1000 EUR	-	-	.	-
3350 26 300	- Teile von Gehäusen für Armband-, Taschen- u.a. Uhren	1000 EUR	.	.	.	1
3350 26 541	- Gehäuse für andere Uhrmacherwaren, Teile dafür - - aus Metall	St 1000 EUR	-	-	-	-
3350 26 549	- - Andere Gehäuse	St 1000 EUR	.	.	.	1
3350 26 570	- - Teile für Gehäuse für andere Uhrmacherwaren	1000 EUR	.	.	.	2
3350 27 003	Uhrarmbänder und Teile dafür, aus Metallen - aus Edelmetall	1000 EUR	-	-	-	-
3350 27 008	- aus Edelmetallplattierungen und aus unedlen Metallen, auch vergoldet oder versilbert	1000 EUR	.	.	.	1
3350 28 100	Andere Uhrenteile - Uhrfedern (einschl. Spiralfedern)	kg 1000 EUR	.	.	.	1
3350 28 300	- Uhrensteine	kg 1000 EUR	.	.	.	1
3350 28 503	- Zifferblätter für Klein- und Großuhren - - für Armband-, Taschen- u.a. Uhren, aus Metall	St 1000 EUR	.	.	.	2
3350 28 505	- - für Großuhren, aus Metall	St 1000 EUR	.	.	.	2
3350 28 507	- - für Klein- und Großuhren (ohne solche aus Metall)	St 1000 EUR	.	.	.	2
3350 28 703	- Andere Uhrenteile - - für Kleinuhren	1000 EUR	5 284	.	2 416	6
3350 28 705	- - für Großuhren	1000 EUR	1 409	1 520	818	3
3350 29 103	Zeitkontrollapparate, Zeitmesser, Zeitschalter und andere Zeitauslöser mit Uhrwerk oder Synchronmotor - Arbeitszeitregistrienuhren; Zeit- und Datumstempeluhren - - Arbeitszeitregistrienuhren	St 1000 EUR	.	.	.	2
3350 29 105	- - Zeit- und Datumstempeluhren	St 1000 EUR	.	.	.	1
3350 29 300	- Parkuhren und andere Zeitkontroll- apparate und Zeitmesser (ohne Kurzzeitmesser)	St 1000 EUR	.	.	.	2
3350 29 500	- Kurzzeitmesser (Minutenzähler, Sekundenzähler)	St 1000 EUR	.	.	.	1
3350 29 700	- Zeitschalter u.a. Zeit- auslöser	St 1000 EUR	2 305 395 21 410	2 490 281 23 000	2 384 891 20 930	10
3350 91 000	Installation von industriellen Zeitmessinstrumenten und -geräten	1000 EUR	-	-	-	-
3350 92 000	Reparatur und Instandhaltung von industriellen Zeitmessinstrumenten und -geräten	1000 EUR	1 458	1 336	1 194	6
3399 00 000	Veredlung von Erzeugnissen dieser Güterabteilung (ohne Planung und Installation von Dauerbetriebs- Steuereinrichtungen)	1000 EUR	14 565	20 024	22 657	21

Melde-Nr.	Bezeichnung	Einheit	1. VJ 2007	4. VJ 2007	1. VJ 2008	1. VJ 2008 Anzahl Unternehmen
1	2	3	4	5	6	7
	Kraftwagen und Kraftwagenteile					
3410 11 300	Hubkolbenverbrennungsmotoren mit Fremdzündung für Zugmaschinen, Kraftwagen, -räder, Fahrräder mit Hilfsrotor u.a. nicht schienengebundene Landfahrzeuge, mit einem Hubraum von 1 000 cm³ oder weniger - für Zugmaschinen, Kraftwagen, -räder, Fahrräder mit Hilfsrotor u.a. nicht schienengebundene Landfahrzeuge, mit einem Hubraum von 250 cm³ oder weniger darunter zum Absatz bestimmt	St St 1000 EUR	* - -	- - -	- - -	- - -
3410 11 500	- für Zugmaschinen, Kraftwagen, -räder u.a. nicht schienengebundene Landfahrzeuge, mit einem Hubraum von mehr als 250 cm³ bis 1 000 cm³ darunter zum Absatz bestimmt	St St 1000 EUR	* - -	- - -	- - -	- - -
3410 12 001	Hubkolbenverbrennungsmotoren mit Fremdzündung, für Zugmaschinen, Kraftwagen, Krafttrader u.a. nicht schienengebundene Landfahrzeuge, mit einem Hubraum von mehr als 1 000 cm³ - Rumpf- bzw. halbfertige Motoren darunter zum Absatz bestimmt	St St 1000 EUR	* . 10 550	. . .	. . .	3 3 .
3410 12 005	- fertige Motoren darunter zum Absatz bestimmt	St St 1000 EUR	* 705 138 225 602 600 497	715 307 240 822 755 074	742 223 249 527 702 801	14 12 .
3410 13 001	Kolbenverbrennungsmotoren mit Selbstzündung (Diesel- oder Halbdieselmotoren), für Zugmaschinen, Kraftwagen u.a. nicht schienengebundene Landfahrzeuge - für Acker- und Forstschlepper auf Rädern darunter zum Absatz bestimmt	kW St St 1000 EUR	* . .* . .	. . . . .	. . . . .	2 . 2 .
3410 13 006	- für andere Zugmaschinen, Kraftwagen und nicht schienengebundene Landfahrzeuge - - Rumpf- bzw. halbfertige Motoren darunter zum Absatz bestimmt	kW St St 1000 EUR	* . .* . .	. . . . .	40 430 606 . . .	3 2 .
3410 13 008	- - fertige Motoren darunter zum Absatz bestimmt	kW St St 1000 EUR	* 70 684 562 604 959 17 519 066 145 028 549 331	67 532 662 572 718 15 283 568 122 932 531 281	72 165 583 614 158 19 511 509 158 966 651 408	8 . 5 . .
3410 21 330	Personenkraftwagen und Wohnmobile, mit Hubkolbenverbrennungsmotor mit Fremdzündung, mit einem Hubraum von 1 500 cm³ oder weniger - Personenkraftwagen - mit einem Hubraum von 1 000 cm³ oder weniger	St 1000 EUR	. .	. .	. .	1 .
3410 21 360	- mit einem Hubraum von mehr als 1000 cm³ bis 1 500 cm³ (einschl. Wohnmobile)	St 1000 EUR	139 553 1 318 312	127 811 1 294 849	149 355 1 587 866	8 .
3410 22 301	Personenkraftwagen und Wohnmobile, mit Hubkolbenverbrennungsmotor mit Fremdzündung, mit einem Hubraum von mehr als 1 500 cm³ - Personenkraftwagen, mit einem Hubraum von mehr als 1 500 cm³; Wohnmobile mit einem Hubraum von mehr als 3 000 cm³ - - Personenkraftwagen mit einem Hubraum von mehr als 1 500 cm³ bis 2500 cm³	St 1000 EUR	575 108 10 204 217	492 685 8 442 107	534 589 8 943 216	12 .
3410 22 302	- - Personenkraftwagen mit einem Hubraum von mehr als 2 500 cm³	St 1000 EUR	216 048 9 493 505	225 265 9 791 548	241 867 10 178 067	10 .
3410 22 305	- - Wohnmobile mit einem Hubraum von mehr als 3 000 cm³	St 1000 EUR	- -	- -	- -	- -
3410 22 500	- Wohnmobile mit einem Hubraum von mehr als 1 500 cm³ bis 3 000 cm³	St 1000 EUR	- -	- -	- -	- -

## 4 Produktion nach Güterarten - Deutschland

Melde-Nr.	Bezeichnung	Einheit	1. VJ 2007	4. VJ 2007	1. VJ 2008	1. VJ 2008 Anzahl Unternehmen
1	2	3	4	5	6	7
3410 23 100	Personenkraftwagen und Wohnmobile, mit Kolbenverbrennungsmotor mit Selbstzündung (Diesel- oder Halbdieselmotor) - Personenkraftwagen, mit einem Hubraum von 1 500 cm³ oder weniger	St 1000 EUR	.	.	.	2
3410 23 303	- Personenkraftwagen, mit einem Hubraum von mehr als 1 500 cm³ bis 2 500 cm³ - mit einem Hubraum von mehr als 1 500 cm³ bis 2 000 cm³	St 1000 EUR	571 851 10 201 228	512 183 9 124 080	515 467 9 150 300	9
3410 23 305	- mit einem Hubraum von mehr als 2 000 cm³ bis 2 500 cm³	St 1000 EUR	85 472 2 754 703	113 694 3 628 195	117 760 3 730 499	3
3410 23 400	- Personenkraftwagen mit einem Hubraum von mehr als 2 500 cm³	St 1000 EUR	50 908 2 401 192	54 246 2 621 873	53 865 2 487 307	5
3410 23 530	- Wohnmobile - mit einem Hubraum von mehr als 1 500 cm³ bis 2 500 cm³	St 1000 EUR	5 910 226 119	6 040 234 074	6 923 273 427	9
3410 23 550	- mit einem Hubraum von mehr als 2 500 cm³	St 1000 EUR	4 112 164 187	4 341 194 211	4 991 218 049	13
3410 24 300	Personenkraftwagen mit Elektro- sowie mit anderem Motor - mit Elektromotor	St 1000 EUR	-	-	-	-
3410 24 900	- mit anderem Motor	St 1000 EUR	-	-	-	-
3410 30 330	Omnibusse mit Kolbenverbrennungsmotor sowie mit anderem Motor - mit Selbstzündung (Diesel- oder Halbdieselmotor) - mit einem Hubraum von 2 500 cm³ oder weniger	St 1000 EUR	-	-	-	-
3410 30 350	- mit einem Hubraum von mehr als 2 500 cm³	St 1000 EUR	.	.	.	4
3410 30 530	- mit Fremdzündung sowie mit anderem Motor - mit Fremdzündung, mit einem Hubraum von 2 800 cm³ oder weniger	St 1000 EUR	-	-	-	-
3410 30 550	- mit Fremdzündung, mit einem Hubraum von mehr als 2 800 cm³	St 1000 EUR	-	-	-	-
3410 30 590	- mit anderem Motor	St 1000 EUR	.	.	.	2
3410 41 100	Lastkraftwagen mit Kolbenverbrennungsmotor, mit Selbstzündung (Diesel- oder Halbdieselmotor) - mit einem zulässigen Gesamtgewicht von 5 t oder weniger	St 1000 EUR	66 626 1 104 470	73 059 1 313 682	69 673 1 202 879	4
3410 41 300	- mit einem zulässigen Gesamtgewicht von mehr als 5 t bis 20 t	St 1000 EUR	.	.	.	5
3410 41 400	- mit einem zulässigen Gesamtgewicht von mehr als 20 t	St 1000 EUR	15 261 1 139 559	14 643 1 077 317	15 573 1 076 766	4
3410 42 300	Lastkraftwagen mit Kolbenverbrennungsmotor mit Fremdzündung sowie mit anderem Motor - mit Fremdzündung, mit einem zulässigen Gesamtgewicht von 5 t oder weniger	St 1000 EUR	.	.	.	2
3410 42 500	- mit Fremdzündung, mit einem zulässigen Gesamtgewicht von mehr als 5 t	St 1000 EUR	-	-	-	-
3410 42 900	- mit anderem Motor	St 1000 EUR	-	-	-	-
3410 44 000	Sattel-Straßenzugmaschinen (ohne Zugkraftkarren)	St 1000 EUR	20 248 1 352 417	22 571 1 505 888	22 139 1 436 690	5
3410 45 000	Fahrgestelle für Zugmaschinen, Omnibusse, Personenkraftwagen, Lastkraftwagen, Kraftfahrzeuge zu besonderen Zwecken, mit Motor (ohne Fahrerhaus)	St 1000 EUR	804	704	696	4
3410 51 000	Muldenkipper (Dumper), zur Verwendung außerhalb des Straßennetzes gebaut	St 1000 EUR	162 16 161	182	163 19 901	4

## 4 Produktion nach Güterarten - Deutschland

Melde-Nr.	Bezeichnung	Einheit	1. VJ 2007	4. VJ 2007	1. VJ 2008	1. VJ 2008 Anzahl Unternehmen
1	2	3	4	5	6	7
3410 52 000	Kranwagen (Autokrane)	St 1000 EUR	753 495 548	875 599 420	853 564 371	4
3410 53 000	Schneespezialfahrzeuge (einschl. Motorschlitten); Spezialfahrzeuge zur Personenbeförderung auf Golfplätzen sowie ähnliche Fahrzeuge	St 1000 EUR	.	.	.	1
3410 54 100	Kraftfahrzeuge zu besonderen Zwecken - Kraftfahrzeuge mit Bohrturm zum Tiefbohren	St 1000 EUR	-	-	-	-
3410 54 300	- Feuerwehrwagen	St 1000 EUR	331 37 621	602 103 146	355 44 804	4
3410 54 500	- Betonmischwagen (LKW-Betonmischer)	St 1000 EUR	.	.	.	2
3410 54 901	- Andere Kraftfahrzeuge zu besonderen zivilen Zwecken (z.B. Abschleppwagen, Straßenkehrwagen, Straßensprengwagen, Werkstattwagen, Wagen mit Röntgenanlage)	St 1000 EUR	1 031 167 541	1 222 192 340	1 077 187 269	22
3410 91 000	Montage von Baugruppen für Kraftwagen innerhalb des Produktionsprozesses (aus nicht selbstergestellten Teilen der Güterunterkategorie 3430 20)	1000 EUR	22 730	25 232	85 530	9
3410 92 000	Montage von kompletten Bausätzen für Kraftwagen innerhalb des Produktionsprozesses	1000 EUR	.	.	.	3
3420 10 300	Karosserien für Personenkraftwagen, Einachsschlepper und Lastkraftwagen - Karosserien für Personenkraftwagen	St 1000 EUR	5 071 44 316	3 726 33 800	3 416 40 185	10
3420 10 501	- Karosserien oder Aufbauten (einschl. Fahrerhaus), für Einachsschlepper u. Lastkraftwagen - - für Feuerwehrwagen	St 1000 EUR	492 38 929	630 60 554	441 39 136	14
3420 10 505	- - für Omnibusse	St 1000 EUR	466 35 657	840 44 169	625 37 704	5
3420 10 507	- - für Einachsschlepper u.a. Lastkraftwagen (ohne Tankwagenaufbauten)	St 1000 EUR	28 519 359 421	31 031 430 850	31 504 408 507	159
3420 10 509	- - Tankwagenaufbauten ohne Fahrgestell	St 1000 EUR	396 18 900	345 24 116	278 18 447	10
3420 21 001	Warenbehälter (Container) (einschl. solcher für Flüssigkeiten oder Gase, speziell für eine oder mehrere Beförderungsarten gebaut oder ausgestattet) - Wechselbehälter	St 1000 EUR	9 423 52 538	11 342 67 388	8 122 66 249	17
3420 21 007	- Abfallmulden	St 1000 EUR	3 931 14 928	4 013 19 677	4 281 18 131	13
3420 21 009	- Andere Container (z.B. Überseecontainer)	St 1000 EUR	6 008 22 363	6 573 33 770	7 962 32 038	17
3420 22 300	Wohnanhänger zum Wohnen oder Campen - Wohnanhänger, faltbar	St 1000 EUR	-	-	-	-
3420 22 930	- Andere Wohnanhänger - - mit einem Gewicht von 750 kg oder weniger	St 1000 EUR	.	.	.	1
3420 22 951	- - mit einem Gewicht von mehr als 750 kg bis 3 500 kg	St 1000 EUR	12 070 133 339	11 192 125 861	10 490 119 575	9
3420 22 955	- - mit einem Gewicht von mehr als 1 600 kg bis 3 500 kg	St 1000 EUR	4 219 65 437	3 329 63 658	3 098 58 302	7
3420 22 970	- - mit einem Gewicht von mehr als 3 500 kg	St 1000 EUR	-	-	-	-
3420 23 031	Andere Anhänger zum Befördern von Gütern (z.B. Anhänger m. Tankaufbau, Sattelanhänger, Verkaufsanhänger) - Sattelanhänger zur Lastenbeförderung - - einachsige	St 1000 EUR	184 3 793	181 2 932	194 3 331	14
3420 23 033	- - zweiachsige (ohne solche mit Spezialaufbauten)	St 1000 EUR	975 24 289	1 069 32 581	1 161 31 585	23
3420 23 035	- - drei- und mehrachsige (ohne solche mit Spezialaufbauten)	St 1000 EUR	20 640 502 857	24 794 627 640	26 622 696 072	29

## 4 Produktion nach Güterarten - Deutschland

Melde-Nr.	Bezeichnung	Einheit	1. VJ 2007	4. VJ 2007	1. VJ 2008	1. VJ 2008 Anzahl Unternehmen
1	2	3	4	5	6	7
3420 23 037	- - zweiachsig, mit Spezialaufbauten	St 1000 EUR	276 11 122	261 9 407	258 11 066	18
3420 23 039	- - drei- und mehrachsig, mit Spezialaufbauten	St 1000 EUR	4 474 199 671	5 398 258 482	5 606 267 346	21
3420 23 050	- Andere einachsige Anhänger	St 1000 EUR	29 018 41 796	30 856 44 476	43 167 55 339	20
3420 23 091	- - mit einem zulässigen Gesamtgewicht von 10 t oder weniger	St 1000 EUR	11 601 34 123	10 805 34 292	9 806 34 783	34
3420 23 095	- - mit einem zulässigen Gesamtgewicht von mehr als 10 t	St 1000 EUR	2 907 76 618	3 325 110 652	3 039 102 324	46
3420 30 300	Teile für Anhänger (einschl. Sattelanhänger) - Fahrgestelle	St 1000 EUR	45 000	44 103	47 641	16
3420 30 500	- Karosserien und Aufbauten	St 1000 EUR	78 719 28 700	54 388 27 772	59 526 27 193	29
3420 30 700	- Achsen	St 1000 EUR	178 480 326 592	173 809 344 200	201 398 401 528	6
3420 30 900	- Andere Teile	1000 EUR	238 199	226 577	251 123	59
3420 70 001	Umbau-, Karosserie-, Montage- und Ausrüstungsarbeiten an Kraftfahrzeugen, Anhängern und Teilen für Anhänger - an Kraftfahrzeugen (z.B. Lackieren von Kfz-Rohkarosserien)	1000 EUR	56 744	77 763	97 391	40
3420 70 005	- an Anhängern für Kraftfahrzeuge	1000 EUR	4 191	5 180	5 723	10
3420 70 007	- an Teilen für Anhänger	1000 EUR	.	.	.	4
3420 80 000	Innenausbau und Ausrüstungsarbeiten an Wohnanhängern und Wohnmobilen	1000 EUR	3 007	2 822	3 002	4
3420 90 000	Reparatur und Instandhaltung von Warenbehältern und Transportcontainern (z.B. Überseecontainern)	1000 EUR	11 006	10 758	9 713	15
3430 11 002	Teile für Kolbenverbrennungsmotoren mit Fremdzündung (dh. solche für Motoren für Luftfahrzeuge) - Zylinderblöcke, Zylinder, Zylindermäntel, Zylinderköpfe - für Motoren für Wasserfahrzeuge, Schienenfahrzeuge, industrielle u.a. Zwecke	kg 1000 EUR	.	.	.	1
3430 11 003	- - für Motoren für Kraftwagen	kg 1000 EUR	5 369 864 47 975	5 137 493 43 298	5 556 860 49 337	11
3430 11 005	- Stangen, Kolben, Ringe - für Motoren für Wasserfahrzeuge, Schienenfahrzeuge, industrielle u.a. Zwecke	kg 1000 EUR	.	.	.	2
3430 11 006	- - für Motoren für Kraftwagen	kg 1000 EUR	7 641 915 163 557	7 428 947 155 902	7 943 715 161 030	11
3430 11 007	- Vergaser, Einspritzungssysteme	kg 1000 EUR	686 644 18 877	653 498 17 239	714 784 18 456	5
3430 11 008	- Andere Teile für Motoren für Wasserfahrzeuge, Schienenfahrzeuge, industrielle u.a. Zwecke	1000 EUR	1 967 324	1 993 884	2 024 046	62
3430 12 002	Teile für Kolbenverbrennungsmotoren mit Selbstzündung (Diesel- od. Halbdieselmotor) - Stangen, Kolben, Ringe - für Motoren für Wasserfahrzeuge, Schienenfahrzeuge, industrielle u.a. Zwecke	kg 1000 EUR	.	.	.	2
3430 12 003	- - für Motoren für Kraftwagen	kg 1000 EUR	6 133 815 147 247	5 815 619 142 289	6 006 495 148 924	14
3430 12 005	- Einspritzungssysteme für Kraftfahrzeuge	kg 1000 EUR	2 763 113 226 071	2 777 510 203 279	2 726 291 193 807	9
3430 12 007	- Andere Einspritzungssysteme	kg 1000 EUR	3 918 710 91 714	2 955 719 102 296	2 947 250 117 156	6

## 4 Produktion nach Güterarten - Deutschland

Melde-Nr.	Bezeichnung	Einheit	1. VJ 2007	4. VJ 2007	1. VJ 2008	1. VJ 2008 Anzahl Unternehmen
1	2	3	4	5	6	7
3430 12 008	- Andere Teile für Motoren für Wasserfahrzeuge, Schienenfahrzeuge, industrielle u.a. Zwecke	1000 EUR	970 746	940 261	1 024 593	53
	Andere Teile u. Zubehör für Einachs-schlepper, Personen-, Lastkraftwagen, Kraftfahrzeuge zu besonderen Zwecken					
3430 20 100	- Stoßstangen und Teile dafür	t 1000 EUR	36 605 282 791	32 425 270 076	37 544 380 275	18
3430 20 230	- - Bremsbeläge, Servobremsen u. Teile für Bremsen	1000 St 1000 EUR	29 983 241 924	26 132 244 741	28 828 285 449	3
3430 20 250	- - Servobremsen und Teile für Bremsen	t 1000 EUR	103 462 1 266 795	100 801 1 300 352	103 785 1 261 102	46
	- Schaltgetriebe; Achsbrücken (Triebachsen) mit Ausgleichsgetriebe, auch mit anderen Kraftübertragungsvorrichtungen; Tragachsen und Teile dafür					
3430 20 330	- - Schaltgetriebe	St 1000 EUR	4 221 183 1 615 502	3 949 683 1 610 995	4 921 407 4 057 383	20 20
	darunter zum Absatz bestimmt				1 664 014	
3430 20 350	- - Achsbrücken (Triebachsen) mit Ausgleichsgetriebe, auch mit anderen Kraftübertragungsvorrichtungen	St 1000 EUR	1 023 138 330 475	1 355 444 327 011	1 339 977 412 254	14 14
	darunter zum Absatz bestimmt					
3430 20 370	- - Tragachsen und Teile dafür	t 1000 EUR	38 836 154 354	33 372 140 249	34 213 145 359	19
3430 20 400	- Räder sowie Teile und Zubehör dafür	t 1000 EUR	191 512 370 381	189 448 389 341	197 635 372 593	29
3430 20 500	- Stoßdämpfer	St 1000 EUR	9 059 448 283 847	8 912 178 285 656	9 435 429 289 788	6
	- Kühler, Auspufftöpfe und -rohre, Schaltkupplungen und Teile dafür, Lenkräder, Lenksäulen und Lenkgetriebe					
3430 20 610	- - Kühler	St 1000 EUR	9 125 838 282 345	6 248 031 278 425	7 193 408 300 484	13
3430 20 630	- - Auspufftöpfe (Schalldämpfer) und Auspuffrohre	St 1000 EUR	27 066 373 598 633	25 749 019 576 985	27 463 649 586 501	34
3430 20 650	- - Schaltkupplungen und Teile dafür	1000 EUR	526 062	522 166	528 052	26
3430 20 670	- - Lenkräder, Lenksäulen und Lenkgetriebe	t 1000 EUR	46 721 657 059	48 688 676 792	49 973 687 243	18
3430 20 800	- - Airbags, mit System zum Aufblasen	1000 EUR	322 914	304 731	333 738	21
3430 20 910	- - Andere Teile und Zubehör	St 1000 EUR	1 453 224 81 934	1 189 564 90 196	1 186 845 90 106	9
3430 20 951	- - - Aufhängungen (ohne Stoßdämpfer)	1000 EUR	.	.	.	1
3430 20 952	- - - Stabilisatoren	1000 EUR	.	.	.	1
3430 20 959	- - - Drehstabfedern	1000 EUR	28 478	22 708	27 661	13
3430 20 970	- - Übertragungsteile (ohne Getriebe, Achsbrücken u.ä.)	1000 EUR	360 787	335 005	353 423	26
3430 20 991	- - - Andere Teile und Zubehör, a.n.g.	1000 EUR	181 712	194 799	192 822	9
3430 20 999	- - - Autoheizungen					
	- - - Andere Teile und Zubehör, a.n.g. (z.B. Torsionsstabfedern, Schaltgetriebeteile, Radzylindergehäuse, Luftfedernsysteme, Doppelbe-dienungen für Fahrschulen, Drehkränze für Gelenkbusse)	1000 EUR	2 619 137	2 565 291	2 668 564	279
	Sicherheitsgurte; andere Karosserie-teile u.a. Karosseriezubehör für Personen-, Lastkraftwagen und Kraftfahrzeuge zu besonderen Zwecken					
3430 30 300	- Sicherheitsgurte	St 1000 EUR	11 928 396 139 775	10 969 895 130 993	11 130 981 144 300	7
3430 30 900	- Andere Karosserieteile u.a. Karosseriezubehör (auch für Fahrerhäuser) (z.B. Anhängerkupp-lungen, Auspuffblenden und -kappen, Schutzfänger, Autodach-koffer, Blenden für Armaturenbret-ter, Bordsteintaster, Dach-Windab-weiser, Heckklappen und -spoiler)	1000 EUR	3 722 620	3 714 421	3 754 201	296

## 4 Produktion nach Güterarten - Deutschland

Melde-Nr.	Bezeichnung	Einheit	1. VJ 2007	4. VJ 2007	1. VJ 2008	1. VJ 2008 Anzahl Unternehmen
1	2	3	4	5	6	7
3430 90 000	Montage von Teilen und Zubehör für Kraftfahrzeuge, a.n.g.	1000 EUR	363 337	369 624	401 626	30
3499 00 000	Veredlung von Erzeugnissen dieser Güterabteilung	1000 EUR	199 591	230 826	148 494	27
	Sonstige Fahrzeuge					
	Fahrgast-, Kreuzfahrtschiffe u.ä. Wasserfahrzeuge hauptsächlich zur Personenbeförderung, Fahrschiffe jeder Art, für die See- und Binnenschifffahrt					
	- Fahrgast-, Kreuzfahrtschiffe u.ä. Wasserfahrzeuge hauptsächlich zur Personenbeförderung, Fahrschiffe jeder Art					
3511 21 400	- - für die Seeschifffahrt	BRZ St 1000 EUR	- - -	118 788 3 486 558	- - -	-
3511 21 800	- - für die Binnenschifffahrt	St 1000 EUR	10 .	. .	5 3 767	3
3511 22 400	Tankschiffe (Rohöl-, Produkten-, Chemikalien-, LPG-, ING-Tanker), für die See- und Binnenschifffahrt					
	- Tankschiffe (Rohöl-, Produkten-, Chemikalien-, LPG-, ING-Tanker), für die Seeschifffahrt	BRZ St 1000 EUR	. . .	. . .	. . .	1
3511 22 800	- Tankschiffe (Rohöl-, Produkten-, Chemikalien-, LPG-, ING-Tanker), auch ohne maschinellen Antrieb, für die Binnenschifffahrt	Lade-t St 1000 EUR	- - -	- - -	- - -	-
3511 23 000	Massengutfrachtschiffe (einschl. kombinierter Massengutfrachter, z.B. Erz-/Ölfrachter), für die Seeschifffahrt	BRZ St 1000 EUR	. . .	. . .	. . .	2
3511 24 000	Containerschiffe, für die Seeschifffahrt	BRZ St 1000 EUR	228 213 12 343 498	216 541 11 355 862	184 816 10 229 615	7
3511 25 400	Stückgutfrachtschiffe, Kühlschiffe (ohne Tankschiffe), RoRo-, Fahrzeugtransportschiffe, für die Seeschifffahrt; Trockengüterschiffe, auch ohne maschinellen Antrieb, für die Binnenschifffahrt					
	- Stückgutfrachtschiffe, Kühlschiffe (ohne Tankschiffe), RoRo-, Fahrzeugtransportschiffe, für die Seeschifffahrt	BRZ St 1000 EUR	. . .	. . .	. . .	1
3511 25 800	- Trockengüterschiffe, auch ohne maschinellen Antrieb, für die Binnenschifffahrt	Lade-t St 1000 EUR	- - -	- - -	- - -	-
3511 30 000	Fischereifahrzeuge, Schlepper, Schubschiffe, Schwimmkrane, -Bagger u.a. Wasserfahrzeuge für besondere Zwecke (einschl. Wasserfahrzeugen, bei denen das Fahren von untergeordneter Bedeutung ist)	1000 EUR	.	.	.	1
3511 40 000	Schiffssegmente	1000 EUR	64 311	59 762	122 029	8
3511 50 000	Schwimmende oder tauchende Bohr- oder Förderplattformen; andere schwimmende Vorrichtungen (z.B. Flöße, Schwimm tanks, Senkkästen, Festmacheronnen, Bojen und schwimmende Baken)	St 1000 EUR	.	.	.	1
3511 91 001	Wartungs-, Reparaturarbeiten an Schiffen, anderen Wasserfahrzeugen und schwimmenden Vorrichtungen für zivile Zwecke	1000 EUR	90 010	255 586	206 433	71
3511 92 001	Umbauarbeiten an Schiffen, anderen Wasserfahrzeugen und schwimmenden Vorrichtungen für zivile Zwecke	1000 EUR	.	.	2 976	5

## 4 Produktion nach Güterarten - Deutschland

Melde-Nr.	Bezeichnung	Einheit	1. VJ 2007	4. VJ 2007	1. VJ 2008	1. VJ 2008 Anzahl Unternehmen
1	2	3	4	5	6	7
3511 93 001	Ausbau- und Ausrüstungsarbeiten an Schiffen, anderen Wasserfahrzeugen und schwimmenden Vorrichtungen (z.B. Innenausbau, Elektroarbeiten, Schiffsanstreicherei, Klimaanlage-einbau) - Innenausbauarbeiten an Schiffen, anderen Wasserfahrzeugen und schwimmenden Vorrichtungen für zivile Zwecke	1000 EUR	16 189	18 881	23 317	15
3511 93 003	- Elektroarbeiten an Schiffen, anderen Wasserfahrzeugen und schwimmenden Vorrichtungen für zivile Zwecke	1000 EUR	.	.	.	2
3511 93 009	- Andere Ausbau- und Ausrüstungsarbeiten an Schiffen, anderen Wasserfahrzeugen und schwimmenden Vorrichtungen (z.B. Schiffsanstreicherei, Klimaanlageeinbau) für zivile Zwecke	1000 EUR	2 584	4 045	2 788	6
3512 11 300	Segelboote, auch mit Hilfsmotor - für die Seeschifffahrt	St 1000 EUR	.	.	.	2
3512 11 530	- für die Binnenschifffahrt - - mit einem Gewicht von 100 kg oder weniger	St 1000 EUR	-	-	-	-
3512 11 550	- - mit einem Gewicht von mehr als 100 kg - - mit einer Länge von 7,5 m oder weniger	St 1000 EUR	-	-	-	-
3512 11 570	- - mit einer Länge von mehr als 7,5 m	St 1000 EUR	.	.	.	1
3512 12 340	Aufblasbare Boote - mit einem Gewicht von 100 kg oder weniger	St 1000 EUR	.	.	.	1
3512 12 370	- mit einem Gewicht von mehr als 100 kg	St 1000 EUR	-	-	-	-
3512 13 300	Ruderboote, Kanus u.a. Vergnügungs- und Sportboote - Motorboote (ohne Außenbordmotor), für die Seeschifffahrt	St 1000 EUR	.	.	387 46 028	3
3512 13 550	- Motorboote (ohne Außenbordmotor), für die Binnenschifffahrt - - mit einer Länge von 7,5 m oder weniger	St 1000 EUR	.	.	.	1
3512 13 570	- - mit einer Länge von mehr als 7,5 m	St 1000 EUR	.	.	.	1
3512 13 930	- Andere Yachten, Vergnügungs- oder Sportboote; Ruderboote und Kanus - - mit einem Gewicht von 100 kg oder weniger	St 1000 EUR	.	.	3 196 1 332	3
3512 13 950	- - mit einem Gewicht von mehr als 100 kg mit einer Länge von 7,5 m oder weniger	St 1000 EUR	.	.	.	1
3512 13 970	- - mit einem Gewicht von mehr als 100 kg und mit einer Länge von mehr als 7,5 m	St 1000 EUR	150 80 913	.	147 2 261	3
3512 90 000	Instandhaltungs-, Reparatur-, Umbau- und Ausbauarbeiten an Booten und Yachten	1000 EUR	17 611	50 948	11 732	20
3520 11 000	Elektrische Lokomotiven mit Stromspeisung aus dem Stromnetz	St 1000 EUR	56 47 219	80 .	82 .	3
3520 12 000	Dieselelektrische Lokomotiven	St 1000 EUR	30 .	.	20 38 740	3
3520 13 300	Elektrische Lokomotiven mit Stromspeisung aus Akkumulatoren; andere Lokomotiven, Lokomotivtender - elektrische Lokomotiven mit Stromspeisung aus Akkumulatoren	St 1000 EUR	-	-	-	-
3520 13 900	- Andere Lokomotiven; Lokomotivtender	St 1000 EUR	.	.	.	2
3520 20 300	Triebwagen und Schienenbusse (ohne Schienenfahrzeuge zur Gleisunterhaltung u.a. Bahndienstwagen) - Triebwagen und Schienenbusse mit Stromspeisung aus dem Stromnetz	St 1000 EUR	110 203 763	187 317 563	83 122 980	4

## 4 Produktion nach Güterarten - Deutschland

Melde-Nr.	Bezeichnung	Einheit	1. VJ 2007	4. VJ 2007	1. VJ 2008	1. VJ 2008 Anzahl Unternehmen
1	2	3	4	5	6	7
3520 20 900	- Andere Triebwagen und Schienenbusse (ohne solche mit Stromspeisung aus dem Stromnetz)	St 1000 EUR	:	:	:	2
3520 31 000	Schienenfahrzeuge zur Gleisunterhaltung u.a. Bahndienstfahrzeuge, auch selbstfahrend (z.B. Gerätewagen u.ä., Messwagen und Draisinen)	St 1000 EUR	:	:	:	2
3520 32 000	Personenwagen ohne Eigenantrieb, Gepäckwagen, Postwagen u.a. schienengebundene Spezialwagen (ohne Schienenfahrzeuge zur Gleisunterhaltung)	St 1000 EUR	:	:	:	1
3520 33 300	Schienengebundene Güterwagen ohne Eigenantrieb - Kesselwagen u.dgl., wärmeisolierte Wagen und Kühlwagen u.a. gedeckte und geschlossene Güterwagen	St 1000 EUR	224 19 377	163 13 441	115 6 876	4
3520 33 500	- Güter-, Selbstentladewagen (ohne Kesselwagen) u.ä. offene Güterwagen mit nicht abnehmbaren Stirn- und Seitenwänden, deren Höhe mehr als 60 cm beträgt, u.a. Spezialwagen Teile für Schienenfahrzeuge; ortsfestes Gleismaterial u. Teile dafür; mechanische (auch elektromechanische) Signal-, Sicherungs-, Überwachungs- oder Steuergeräte für Schienenwege, Straßen, Parkplätze oder Parkhäuser, Hafenanlagen oder Flughäfen - Teile für Schienenfahrzeuge (z.B. Drehgestelle, Lenkgestelle, Achsen und Räder; Bremsvorrichtungen; Zughaken u.a. Kupplungsvorrichtungen, Puffer)	St 1000 EUR	1 405	4 719	210 6 691	5
3520 40 301	- Druckluftbremsvorrichtungen für Schienenfahrzeuge und Teile dafür	1000 EUR	153 183	131 118	171 573	7
3520 40 309	- - Andere Teile für Schienenfahrzeuge (z.B. Drehgestelle, Lenkgestelle, Achsen und Räder; Zughaken u.a. Kupplungsvorrichtungen, Puffer)	1000 EUR	148 114	196 996	240 829	53
3520 40 550	- Ortsfestes Gleismaterial und Teile dafür; mechanische (auch elektromechanische) Signal-, Sicherungs-, Überwachungs- oder Steuergeräte für Schienenwege, Straßen, Parkplätze oder Parkhäuser, Hafenanlagen oder Flughäfen - Ortsfestes Gleismaterial und Geräte für Schienenwege (z.B. zusammengesetzte Gleise, Drehscheiben, Prellböcke, Lademaße)	kg 1000 EUR	9 558 589 14 717	7 585 172 16 444	7 321 754 15 046	10
3520 40 580	- Teile für ortsfestes Gleismaterial, mechanische (auch elektromechanische) Signal-, Sicherungs-, Überwachungs- oder Steuergeräte für Schienenwege, Straßen, Parkplätze oder Parkhäuser, Hafenanlagen oder Flughäfen	1000 EUR	11 553	18 764	13 764	8
3520 40 590	- Mechanische (auch elektromechanische) Signal-, Sicherungs-, Überwachungs- oder Steuergeräte für Schienenwege, Straßen, Parkplätze oder Parkhäuser, Hafenanlagen oder Flughäfen	kg 1000 EUR	:	:	:	2
3520 91 000	Reparatur und Instandhaltung von Schienenfahrzeugen	1000 EUR	115 852	146 960	118 480	53
3520 92 001	Umbau, Innenausbau und Ausrüstung (Komplettierung) von Schienenfahrzeugen - Umbau von Schienenfahrzeugen	1000 EUR	10 340	8 666	12 936	8
3520 92 005	- Innenausbau und Ausrüstung (Komplettierung) von Schienenfahrzeugen	1000 EUR	5 267	14 204	7 385	5

## 4 Produktion nach Güterarten - Deutschland

Melde-Nr.	Bezeichnung	Einheit	1. VJ 2007	4. VJ 2007	1. VJ 2008	1. VJ 2008 Anzahl Unternehmen
1	2	3	4	5	6	7
3530 11 001	Motoren und Triebwerke für Luft- und Raumfahrzeuge; Start- u. Abbremsvorrichtungen sowie Bodengeräte für die Flugausbildung, Teile dafür Kolbenverbrennungsmotoren mit Fremdzündung für zivile und halböffentliche Luftfahrzeuge darunter zum Absatz bestimmt	St St 1000 EUR	*	- - -	- - -	- - -
3530 12 101	Turbo-Strahltriebwerke, Turbo-Propellertriebwerke - Turbo-Strahltriebwerke für zivile und halböffentliche Luftfahrzeuge - - mit einer Schubkraft von 25 kN oder weniger darunter zum Absatz bestimmt	St St 1000 EUR	*	- - -	- - -	- - -
3530 12 301	- - mit einer Schubkraft von mehr als 25 kN darunter zum Absatz bestimmt	St St 1000 EUR	*	. . .	. . .	1 1 1
3530 12 501	- Turbo-Propellertriebwerke für zivile und halböffentliche Luftfahrzeuge - - mit einer Leistung von 1100 kW oder weniger darunter zum Absatz bestimmt	St St 1000 EUR	*	. . .	. . .	1 1 1
3530 12 701	- - mit einer Leistung von mehr als 1100 kW darunter zum Absatz bestimmt	St St 1000 EUR	*	- - -	- - -	- - -
3530 13 001	Strahltriebwerke (ohne Turbo-Strahltriebwerke) für zivile und halböffentliche Luftfahrzeuge darunter zum Absatz bestimmt	St St 1000 EUR	*	- - -	- - -	- - -
3530 14 301	Startvorrichtungen für Luftfahrzeuge; Abbremsvorrichtungen für Schiffsdecks u.ä. Landehilfen für Luftfahrzeuge; Bodengeräte zur Flugausbildung; Teile dafür - Startvorrichtungen für Luftfahrzeuge; Abbremsvorrichtungen für Schiffsdecks u.ä. Landehilfen für Luftfahrzeuge, für zivile Zwecke; Teile dafür	kg 1000 EUR		- .	- .	1 .
3530 14 501	- Bodengeräte zur zivilen Flugausbildung und Teile dafür	kg 1000 EUR		. .	. .	1 .
3530 15 000	Teile für Kolbenverbrennungsmotoren mit Fremdzündung, für Luftfahrzeuge	1000 EUR		.	.	1
3530 16 000	Teile für Turbo-Strahltriebwerke oder Turbo-Propellertriebwerke	1000 EUR	330 517	.	353 655	8
3530 21 000	Segelflugzeuge und Hanggleiter	St 1000 EUR	25 2 246	24 2 794	30 2 782	4
3530 22 000	Ballone, Luftschiffe u.a. nicht für maschinellen Antrieb bestimmte Luftfahrzeuge	St 1000 EUR	23 1 520	9 1 280	20 2 630	3
3530 31 301	Hubschrauber u. Starrflügelflugzeuge Zivile und halböffentliche Hubschrauber - Zivile und halböffentliche Hubschrauber mit einem Leergewicht von 2000 kg oder weniger	St 1000 EUR	- -	- -	- -	- -
3530 31 501	- Zivile und halböffentliche Hubschrauber mit einem Leergewicht von mehr als 2000 kg	St 1000 EUR	. .	. .	. .	1
3530 32 001	Zivile und halböffentliche Starrflügelflugzeuge u.a. Luftfahrzeuge - mit einem Leergewicht von 2 000 kg oder weniger	St 1000 EUR	44 5 295	46 9 369	51 6 174	5
3530 33 001	- mit einem Leergewicht von mehr als 2 000 kg bis 15 000 kg	St 1000 EUR	- -	- -	- -	- -
3530 34 001	- mit einem Leergewicht von mehr als 15000 kg	St 1000 EUR	- -	- -	- -	- -
3530 40 001	Raumfahrzeuge (einschl. Satelliten) und Trägerraketen für Raumfahrzeuge, für zivile Zwecke	kg 1000 EUR	- -	- -	- -	- -
3530 50 300	Teile für Luftfahrzeuge und Raumfahrzeuge für zivile Zwecke - Propeller und Rotoren, Teile dafür	kg 1000 EUR	. .	. .	. .	2
3530 50 500	- Fahrgestelle und Teile dafür	kg 1000 EUR	74 242 6 417	64 256 6 396	80 695 7 200	3

## 4 Produktion nach Güterarten - Deutschland

Melde-Nr.	Bezeichnung	Einheit	1. VJ 2007	4. VJ 2007	1. VJ 2008	1. VJ 2008 Anzahl Unternehmen
1	2	3	4	5	6	7
3530 50 901	- Andere Teile für Luft- und Raumfahrzeuge	1000 EUR	1 697 572	2 017 349	1 777 912	51
3530 91 001	Reparatur und Instandhaltung von Luftfahrzeugen sowie von Motoren und Triebwerken dafür, für zivile Zwecke	1000 EUR	1 203 633	1 246 945	1 231 940	43
3530 92 300	Umbau von Luftfahrzeugen sowie von Motoren und Triebwerken dafür - von Luftfahrzeugmotoren und -triebwerken	1000 EUR	40 845	.	39 575	3
3530 92 500	- von Hubschraubern	1000 EUR	-	-	-	-
3530 92 700	- von Flugzeugen	1000 EUR	.	.	.	4
3541 11 000	Krafträder und Fahrräder mit Hilfsmotor, mit Hubkolbenverbrennungsmotor mit einem Hubraum von 50 cm³ oder weniger	St 1000 EUR	- -	- -	- -	-
3541 12 130	Krafträder mit Hubkolbenverbrennungsmotor mit einem Hubraum von mehr als 50 cm³, auch mit Beiwagen - mit einem Hubraum von mehr als 50 cm³ bis 250 cm³ - - Motorroller	St 1000 EUR	. .	. .	. .	1
3541 12 150	- - Andere Krafträder	St 1000 EUR	- -	- -	- -	-
3541 12 300	- mit einem Hubraum von mehr als 250 cm³ bis 500 cm³	St 1000 EUR	- -	- -	- -	-
3541 12 500	- mit einem Hubraum von mehr als 500 cm³ bis 800 cm³	St 1000 EUR	- -	- -	- -	-
3541 12 700	- mit einem Hubraum von mehr als 800 cm³	St 1000 EUR	. .	. .	. .	1
3541 13 000	Andere Krafträder; Beiwagen	St 1000 EUR	- -	- -	- -	-
3541 20 300	Teile und Zubehör für Krafträder und Beiwagen - Sättel für Krafträder (einschl. Mopeds)	St 1000 EUR	- -	- -	- -	-
3541 20 900	- Andere Teile und Zubehör für Krafträder	1000 EUR	97 629	57 749	100 595	13
3542 10 300	Zweiräder u.a. Fahrräder (einschl. Lastendreirädern), ohne Motor - Zweiräder u.a. Fahrräder (einschl. Lastendreirädern), ohne Kugellager	St 1000 EUR	. .	. .	. .	2
3542 10 502	- Zweiräder u.a. Fahrräder (einschl. Lastendreirädern), mit Kugellager - - Mountain Bikes (einschl. All-Terrain-Bikes)	St 1000 EUR	143 138 25 714	85 429 18 854	136 519 26 004	8
3542 10 504	- - Touren-Räder	St 1000 EUR	147 781 30 463	88 346 19 442	144 938 32 260	7
3542 10 505	- - Sport-Räder	St 1000 EUR	22 040 7 041	27 093 9 424	30 983 11 929	6
3542 10 509	- - Andere Räder	St 1000 EUR	253 313 28 282	. .	24 769	6
3542 20 130	Teile und Zubehör für Zweiräder u.a. Fahrräder, ohne Motor - Rahmen, Gabeln und Teile für Fahrräder - - Rahmen	St 1000 EUR	. .	. .	. .	1
3542 20 150	- - Gabeln	St 1000 EUR	- -	- -	- -	-
3542 20 190	- - Teile für Fahrradrahmen und -gabeln; Freilaufzahnkränze; Teile für Bremsen (einschl. Bremsnaben), Pedale, Tretlager, Lenker, Gepäckträger, Kettenschaltungen u.a. Fahrradteile	1000 EUR	12 425	23 391	14 253	15
3542 20 230	- Felgen, Speichen, Naben für Fahrräder - - Felgen	St 1000 EUR	. .	. .	. .	2
3542 20 250	- - Speichen	kg 1000 EUR	. .	. .	. .	1

## 4 Produktion nach Güterarten - Deutschland

Melde-Nr.	Bezeichnung	Einheit	1. VJ 2007	4. VJ 2007	1. VJ 2008	1. VJ 2008 Anzahl Unternehmen
1	2	3	4	5	6	7
3542 20 270	- - Naben (ohne Bremsnaben)	St 1000 EUR	.	.	.	2
3542 20 330	- Bremsnaben, andere Bremsen für Fahrräder	St 1000 EUR	.	.	.	1
3542 20 390	- - Bremsnaben	St 1000 EUR	.	.	.	1
3542 20 400	- - Andere Bremsen	St 1000 EUR	.	.	.	-
3542 20 530	- Sättel für Fahrräder	St 1000 EUR	-	-	-	-
3542 20 550	- Pedale und Tretlager für Fahrräder	Paar 1000 EUR	-	-	-	-
3542 20 630	- - Pedale	St 1000 EUR	-	-	-	-
3542 20 650	- - Tretlager	St 1000 EUR	-	-	-	-
3542 20 670	- Lenker, Gepäckträger, Ketten- schaltungen für Fahrräder	St 1000 EUR	.	.	.	1
3542 20 680	- - Lenker	St 1000 EUR	-	-	-	-
3542 20 690	- - Gepäckträger	St 1000 EUR	-	-	-	-
3542 20 700	- - Kettenschaltungen	St 1000 EUR	-	-	-	-
3543 11 300	Rollstühle u.a. Fahrzeuge für Kranke und Körperbehinderte	St 1000 EUR	11 290 8 268	12 596 9 059	11 742 8 894	4
3543 11 900	- ohne Vorrichtung zur mechanischen Fortbewegung	St 1000 EUR	5 709 12 068	7 010 14 062	5 522 10 625	9
3543 12 000	- mit Motor oder anderer Vorrichtung zur mechanischen Fortbewegung	St 1000 EUR	10 627	12 488	8 082	17
3543 90 000	Teile und Zubehör für Rollstühle u.a. Fahrzeuge für Kranke und Körperbehinderte	1000 EUR	1 665	1 011	1 972	4
3550 10 001	Reparatur und Instandhaltung von Behindertenfahrzeugen	1000 EUR	119 356 1 836	88 233 1 470	110 214 1 881	3
3550 10 002	Fahrzeuge, a.n.g. (z.B. Schubkarren, einspurige Handtransportfahrzeuge, Gespannfahrzeuge für Tiere)	St 1000 EUR	112 692 4 514	88 663 3 849	85 240 3 866	10
3550 10 003	- Einrädrige Handtransportgeräte (z.B. Schubkarren)	St 1000 EUR	432 537 56 575	472 498 70 847	337 308 51 543	30
3550 10 004	- Zweirädrige Handtransportgeräte (z.B. Sack-, Stech- und Fasskarren)	St 1000 EUR	.	.	.	3
3550 10 005	- Drei- und mehrrädrige Handtransportgeräte	St 1000 EUR	.	.	.	1
3550 10 006	- - bis 1 t Traglast	St 1000 EUR	.	.	.	1
3550 10 007	- - über 1 t Traglast	St 1000 EUR	.	.	.	1
3550 10 008	- Andere Fahrzeuge (z.B. Kutschen, Sulkis u.a. Gespannfahrzeuge für Tiere)	St 1000 EUR	.	.	.	1
3550 90 000	Reparatur und Instandhaltung von Fahrzeugen, a.n.g. (z.B. Schubkarren, einspurige Hand- transportfahrzeuge, Gespannfahrzeuge für Tiere; ohne Reparatur und Instandhaltung von Krafträdern)	1000 EUR	-	.	.	2
3599 00 000	Veredlung von Erzeugnissen dieser Güterabteilung	1000 EUR	.	.	.	2
3611 11 100	Möbel, Schmuck, Musikinstrumente, Sportgeräte, Spielwaren und sonstige Erzeugnisse	1000 St 1000 EUR	.	.	.	2
3611 11 300	Möbel	1000 St 1000 EUR	.	.	.	27
3611 11 550	Sitze für Luft- und Kraftfahrzeuge; Drehstühle mit verstellbarer Sitzhöhe; andere Sitzmöbel, mit Gestell aus Metall	1000 St 1000 EUR	2 622 1 159 148	2 522 1 113 248	2 699 1 200 450	34
3611 11 550	- Sitzmöbel	1000 St 1000 EUR	485 94 449	569 114 323	543 105 784	34

## 4 Produktion nach Güterarten - Deutschland

Melde-Nr.	Bezeichnung	Einheit	1. VJ 2007	4. VJ 2007	1. VJ 2008	1. VJ 2008 Anzahl Unternehmen
1	2	3	4	5	6	7
3611 11 590	- - Andere Drehstühle mit verstellbarer Sitzhöhe	1000 St 1000 EUR	34 057	40 876	38 712	9
3611 11 750	- Gepolsterte Sitzmöbel, mit Gestell aus Metall	1000 St 1000 EUR	257 28 493	310 34 385	286 31 091	19
3611 11 790	- - für Büros					
3611 11 790	- - Andere gepolsterte Sitzmöbel, mit Gestell aus Metall	1000 St 1000 EUR	300 9 039	342 12 470	361 9 338	25
3611 11 903	- Nicht gepolsterte Sitzmöbel, mit Gestell aus Metall					
3611 11 903	- - Schulsitzmöbel (ohne Reihengestühl)	1000 St 1000 EUR	179 6 518	264 9 699	186 6 855	10
3611 11 909	- - Andere Sitzmöbel, mit Gestell aus Metall	1000 St 1000 EUR	322 25 421	386 32 589	418 33 304	39
3611 12 103	Sitzmöbel, vorwiegend mit Gestell aus Holz, Stuhlrohr, Korbweiden, Bambus, o.ä. Stoffen					
3611 12 103	- In Liegen umwandelbare Sitzmöbel (ohne Gartenmöbel und Campingausrüstungen)					
3611 12 103	- - Mehrsitzige gepolsterte Anbauelemente (auch Sofas und Couches)	1000 St 1000 EUR	468 218 134	413 201 714	409 201 726	69
3611 12 109	- - Andere in Liegen umwandelbare Sitzmöbel	1000 St 1000 EUR	.	.	.	2
3611 12 300	- Sitzmöbel aus Stuhlrohr, Korbweiden, Bambus o.ä. Stoffen	1000 St 1000 EUR	.	.	.	2
3611 12 550	- Gepolsterte Sitzmöbel, mit Gestell aus Holz					
3611 12 550	- - für Büros	1000 St 1000 EUR	5 1 433	4 1 241	3 1 183	5
3611 12 593	- - Andere gepolsterte Sitzmöbel, mit Gestell aus Holz					
3611 12 593	- - Sessel (auch einsitzige gepolsterte Anbauelemente)	1000 St 1000 EUR	381 143 915	354 140 106	335 133 707	67
3611 12 599	- - - Andere gepolsterte Sitzmöbel, mit Gestell aus Holz (ohne Sessel)	1000 St 1000 EUR	258 52 058	260 48 664	220 46 867	55
3611 12 905	- Nicht gepolsterte Sitzmöbel, mit Gestell aus Holz					
3611 12 905	- - Gartenstühle und Gartenbänke	1000 St 1000 EUR	11 602	10 405	10 622	5
3611 12 907	- - Schulsitzmöbel (ohne Reihengestühl)	1000 St 1000 EUR	1 82	1 28	1 33	5
3611 12 909	- - Andere nicht gepolsterte Sitzmöbel, mit Gestell aus Holz	1000 St 1000 EUR	33 4 062	39 4 990	33 4 260	26
3611 13 000	Gartenmöbel aus Kunststoff, andere Sitzmöbel, a.n.g.	1000 St 1000 EUR	36 1 499	12 588	35 1 764	5
3611 14 100	Teile für Sitzmöbel - aus Holz	1000 EUR	18 129	18 607	21 144	36
3611 14 330	- aus Metall	1000 EUR	143 724	147 762	146 883	35
3611 14 350	- aus Kunststoff	1000 EUR	108 679	107 650	113 951	39
3611 14 390	- aus anderen Stoffen	1000 EUR	28 299	28 601	32 524	20
3611 20 000	Polsterung von Sitzmöbeln	1000 EUR	4 428	6 186	8 858	7
3612 11 100	Büro- und Lademöbel					
3612 11 100	Büromöbel aus Metall					
3612 11 100	- Zeichentische	1000 St 1000 EUR	.	.	.	1
3612 11 300	- Metallschreibtische mit einer Höhe von 80 cm oder weniger	1000 St 1000 EUR	91 17 996	109 22 041	99 21 032	19
3612 11 530	- - Andere Metallmöbel mit einer Höhe von 80 cm oder weniger	1000 St 1000 EUR	73 11 633	102 15 623	75 11 682	14
3612 11 550	- - Metalltische					
3612 11 550	- - Regale und andere Möbel	1000 St 1000 EUR	90 3 351	102 4 199	75 4 235	12
3612 11 730	- Metallschränke mit einer Höhe von mehr als 80 cm					
3612 11 730	- - mit Türen oder Rolläden	1000 St 1000 EUR	69 29 231	87 34 006	81 33 032	13
3612 11 750	- - Karteischränke und andere Schränke mit Schubladen	1000 St 1000 EUR	15 6 202	17 8 367	16 7 878	7
3612 11 950	- - Andere Metallmöbel für Büros, mit einer Höhe von mehr als 80 cm					
3612 11 950	- - Raumteilende Möbelelemente	1000 St 1000 EUR	3 .	2 .	2 .	5

## 4 Produktion nach Güterarten - Deutschland

Melde-Nr.	Bezeichnung	Einheit	1. VJ 2007	4. VJ 2007	1. VJ 2008	1. VJ 2008 Anzahl Unternehmen
1	2	3	4	5	6	7
3612 11 990	- - Andere Metallmöbel für Büros, a.n.g.	1000 St 1000 EUR	90 34 495	122 43 722	101 35 963	13
3612 12 300	Büromöbel aus Holz - Holzschreibtische mit einer Höhe von 80 cm oder weniger	1000 St 1000 EUR	330 89 435	461 95 851	441 92 514	67
3612 12 530	- - Andere Holzmöbel für Büros, mit einer Höhe von 80 cm oder weniger - - Holztische	1000 St 1000 EUR	73 13 739	81 15 990	75 15 775	32
3612 12 550	- - Holzschränke, Regale u.a. Holzmöbel für Büros, mit einer Höhe von 80 cm oder weniger	1000 St 1000 EUR	235 50 302	273 62 378	255 55 537	52
3612 12 730	- Holzschränke mit einer Höhe von mehr als 80 cm - - Rauteilende Möbelemente (kombinierte Systemschränkelemente)	1000 St 1000 EUR	72 15 585	96 22 776	85 19 411	45
3612 12 750	- - Holzschränke und -regale	1000 St 1000 EUR	280 54 199	306 60 320	297 58 949	58
3612 12 950	- - Andere Holzmöbel mit einer Höhe von mehr als 80 cm - - Andere kombinierbare Elemente	1000 St 1000 EUR	21 5 469	23 6 252	21 6 247	18
3612 12 990	- - Andere Holzmöbel für Büros	1000 St 1000 EUR	25 8 461	27 12 371	27 10 981	36
3612 13 000	Ladenmöbel aus Holz	1000 St 1000 EUR	235 221 663	225 312 827	203 239 900	165
3613 10 500	Küchenmöbel aus Holz - Einbauküchenelemente	1000 St 1000 EUR	6 787 819 042	6 874 935 691	6 519 858 128	115
3613 10 900	- - Andere Holzmöbel für Küchen (z.B. Küchen-, Gaststätten-, Kantinen-, Spültische)	1000 St 1000 EUR	399 92 275	451 86 710	302 69 576	24
3614 11 001	Sonstige Möbel Metallmöbel, a.n.g. (ohne Büromöbel) - Schulmöbel (ohne Sitzmöbel)	1000 St 1000 EUR	94 8 615	128 10 402	95 8 701	14
3614 11 002	- Wohnmöbel	1000 St 1000 EUR	160 15 730	108 14 706	161 15 641	10
3614 11 003	- Bettstellen	1000 St 1000 EUR	6 7 779	7 10 389	8 11 647	6
3614 11 005	- Spezialmöbel für Läden	1000 St 1000 EUR	1 320 84 972	990 74 535	902 70 644	42
3614 11 007	- Möbel und Spezialeinrichtungen für Laboratorien (z.B. Tische, Schränke, Trennwände, Abzugshauben, Spüleinrichtungen)	1000 St 1000 EUR	93 24 236	116 34 221	91 26 438	17
3614 11 009	- - Andere Metallmöbel, a.n.g. Schlaf-, Ess- und Wohnzimmermöbel, aus Holz	1000 St 1000 EUR	3 431 216 824	3 017 209 116	3 037 219 787	100
3614 12 353	- - - Schlafzimmerschrank - - - Betten - - - Liegen (auch sog. französische Betten)	1000 St 1000 EUR	170 36 801	161 36 276	148 34 331	20
3614 12 359	- - - - Andere Betten	1000 St 1000 EUR	366 61 894	332 54 673	321 55 983	50
3614 12 393	- - - - Andere Schlafzimmerschrank - - - - Schlafzimmerschränke	1000 St 1000 EUR	1 392 219 919	1 341 208 660	1 273 206 466	69
3614 12 399	- - - - Andere Schlafzimmerschrank (z.B. Frisierkommoden, Nachttische)	1000 St 1000 EUR	2 342 118 409	1 989 117 695	2 031 124 768	50
3614 12 501	- - - Ess- und Wohnzimmermöbel - - - Wohn- und Esszimmertische	1000 St 1000 EUR	157 38 751	118 31 467	120 33 230	39
3614 12 503	- - - - Andere Tische (Kleintische)	1000 St 1000 EUR	49 2 860	44 2 756	47 2 906	12
3614 12 505	- - - - Wohnzimmerschränke, Bücherschränke	1000 St 1000 EUR	100 32 594	103 33 821	124 35 598	45
3614 12 506	- - - - Schrankwände (auch als Rauteiler)	1000 St 1000 EUR	656 117 728	433 103 959	444 107 338	55
3614 12 509	- - - - Andere Ess- und Wohnzimmermöbel (z.B. Sideboards)	1000 St 1000 EUR	1 372 65 827	1 596 68 261	1 254 61 213	41
3614 13 030	Holzmöbel, a.n.g. - Badezimmermöbel	1000 St 1000 EUR	1 079 99 670	899 90 302	877 88 375	42
3614 13 050	- Gartenmöbel	1000 St 1000 EUR	3 451	1 255	3 474	5

## 4 Produktion nach Güterarten - Deutschland

Melde-Nr.	Bezeichnung	Einheit	1. VJ 2007	4. VJ 2007	1. VJ 2008	1. VJ 2008 Anzahl Unternehmen
1	2	3	4	5	6	7
3614 13 093	- Garderobenmöbel, Schuhschränke, Schuhregale	1000 St 1000 EUR	572 37 185	521 33 809	493 27 171	29
3614 13 095	- Schulmöbel (ohne Sitzmöbel)	1000 St 1000 EUR	67 13 594	124 22 423	91 17 060	14
3614 13 097	- Möbel für Laboratorien aus Holz (z.B. Tische, Schränke, Trennwände)	1000 St 1000 EUR	49 26 012	48 39 224	25 27 283	9
3614 13 099	- Andere Holzmöbel, a.n.g.	1000 St 1000 EUR	1 579 61 504	1 713 71 201	1 717 71 647	55
3614 14 330	- Kunststoffmöbel	1000 St 1000 EUR	134 3 195	107 2 501	.	2
3614 14 350	- Gartenmöbel	1000 St 1000 EUR	238 7 915	123 4 468	204 7 300	4
3614 14 390	- Andere Kunststoffmöbel	1000 St 1000 EUR	1 819	2 512	2 023	7
3614 14 500	Möbel aus anderen Stoffen (einschl. Stuhlrohr, Korbweide, Bambus o.ä. Stoffen)	1000 St 1000 EUR	2 190	1 662	1 769	4
3614 15 300	Teile für Möbel (ohne solche für Sitzmöbel) - aus Metall	1000 EUR	118 743	112 694	117 379	74
3614 15 500	- aus Holz	1000 EUR	216 162	214 721	219 398	150
3614 15 905	- aus Kunststoff	1000 EUR	72 352	67 444	71 263	54
3614 15 909	- aus anderen Stoffen	1000 EUR	12 873	13 345	13 476	10
3614 20 000	Veredlung von neuen Möbeln (ohne Polsterung von Sitzmöbeln)	1000 EUR	895	1 026	1 948	8
3614 90 000	Reparatur, Restaurierung und Renovierung von Möbeln	1000 EUR	575	1 014	614	11
3615 11 005	Sprungrahmen - mit Federung	1000 St 1000 EUR	170 3 536	159 3 753	169 3 719	4
3615 11 009	- Andere Sprungrahmen	1000 St 1000 EUR	1 316 54 185	1 261 52 272	1 313 52 815	21
3615 12 300	Auflegermatratzen - aus Zellkautschuk, auch überzogen (Latex)	1000 St 1000 EUR	58 6 752	53 5 858	40 4 392	19
3615 12 500	- aus Zellkunststoff, auch überzogen (Polyurethan)	1000 St 1000 EUR	893 85 161	915 85 213	911 83 419	30
3615 12 700	- aus anderen Stoffen mit Federkern	1000 St 1000 EUR	998 60 457	957 57 949	864 55 822	27
3615 12 905	- Andere Auflegermatratzen aus anderen Stoffen	1000 St 1000 EUR	8 .	7 .	7 .	3
3615 12 909	- - Andere Auflegermatratzen aus anderen Stoffen	1000 St 1000 EUR	90 .	66 .	79 .	8
3621 10 000	Schmuck u.ä. Erzeugnisse Münzen	t 1000 EUR	682 9 472	648 7 790	868 10 095	7
3622 11 100	Schmuck, Gold- und Silberschmiedewaren (ohne Phantasieschmuck) - Bearbeitete Zuchtperlen (nicht aufgereiht, montiert oder gefasst)	g 1000 EUR	-	-	-	-
3622 11 300	- Bearbeitete Diamanten, weder montiert noch gefasst	Kt 1000 EUR	.	.	.	1
	darunter zum Absatz bestimmt	Kt 1000 EUR	.	.	.	1
3622 11 500	Edelsteine (ohne Diamanten), anders bearbeitet als nur gesägt oder grob geformt	g 1000 EUR	.	24 453 3 074	32 419 4 092	3
3622 11 700	Bearbeitete synthetische oder rekonstituierte Steine (nicht aufgereiht, montiert oder gefasst)	g 1000 EUR	.	.	.	2
3622 12 300	Bearbeitete Industriediamanten (nicht nur gesägt, gespalten oder rau geschliffen), weder montiert noch gefasst	Kt 1000 EUR	-	-	-	-
3622 12 500	Staub und Pulver von Edelsteinen, Schmucksteinen oder synthetischen Steinen	g 1000 EUR	-	-	-	-

## 4 Produktion nach Güterarten - Deutschland

Melde-Nr.	Bezeichnung	Einheit	1. VJ 2007	4. VJ 2007	1. VJ 2008	1. VJ 2008 Anzahl Unternehmen
1	2	3	4	5	6	7
3622 13 301	Schmuckwaren, Gold- und Silberschmiedewaren, Teile dafür - Schmuckwaren und Teile dafür, aus Edelmetallen oder Edelmetallplattierungen - aus Silber, auch mit anderen Edelmetallen überzogen oder plattiert	1000 EUR	13 379	15 776	12 714	25
3622 13 303	- aus Gold, auch mit anderen Edelmetallen überzogen oder plattiert	1000 EUR	88 168	157 844	96 023	53
3622 13 305	- aus Platin oder Platinbleimetallen, auch mit anderen Edelmetallen überzogen oder plattiert	1000 EUR	4 005	5 565	4 254	19
3622 13 307	- aus Edelmetallplattierungen auf unedlen Metallen	1000 EUR	7 033	9 473	7 152	13
3622 13 513	- Gold- und Silberschmiedewaren aus Silber, aus anderen Edelmetallen und aus Edelmetallplattierungen auf unedlen Metallen - aus Silber, auch mit anderen Edelmetallen überzogen oder plattiert - Essbestecke u.ä. Tischgeräte (z.B. Schöpfkellen, Schaumkellen, Tortenheber etc.)	1000 EUR	1 988	2 321	1 536	3
3622 13 515	- Tafelgeschirr u.ä. Tischgeschirr (z.B. Schalen, Platten etc.)	1000 EUR	975	1 275	.	2
3622 13 517	- Andere Silberschmiedewaren und Teile dafür	1000 EUR	69	.	.	3
3622 13 530	- aus anderen Edelmetallen, auch mit Edelmetallen überzogen oder plattiert	1000 EUR	-	-	-	-
3622 13 550	- aus Edelmetallplattierungen auf unedlen Metallen (z.B. Essbestecke, Tafelgeschirr u.ä. Tischgeräte)	1000 EUR	2 454	3 026	2 376	5
3622 14 300	Andere Waren aus Edelmetallen oder Edelmetallplattierungen (ohne Katalysatoren)	kg 1000 EUR	.	.	.	2
3622 14 500	Waren aus echten Perlen oder Zuchtperlen, aus Edelsteinen, Schmucksteinen, synthetischen oder rekonstituierten Steinen	g 1000 EUR	.	.	.	2
3622 14 700	Katalysatoren in Form von Geweben oder Gittern, aus Platin	kg 1000 EUR	-	-	-	-
3622 20 000	Uhrarbeitung von Edelsteinen und Schmuck	1000 EUR	-	-	-	-
3630 11 100	Musikinstrumente Klaviere u.ä. Saiteninstrumente mit Klaviatur - Klaviere mit aufrecht stehendem Rahmen	St 1000 EUR	1 452 8 860	1 625 9 722	1 397 7 715	11
3630 11 300	- Flügel	St 1000 EUR	654 18 743	753 21 638	597 16 678	10
3630 11 500	- Cembalos u.ä. Saiteninstrumente mit Klaviatur	St 1000 EUR	-	-	-	-
3630 12 350	- Streichinstrumente - Geigen	St 1000 EUR	.	.	.	1
3630 12 390	- Andere Streichinstrumente	St 1000 EUR	-	-	-	-
3630 12 500	- Gitarren	St 1000 EUR	.	.	.	1
3630 12 900	- Harfen u.ä. Saiteninstrumente	St 1000 EUR	-	-	-	-
3630 13 100	- Orgeln (mit Pfeifen und Klaviatur); Harmonien u.ä. Musikinstrumente mit Klaviatur und durchschlagenden Metallzungen	St 1000 EUR	8 1 344	85 6 098	11 6 907	6
3630 13 300	- Akkordeons u.ä. Musikinstrumente	St 1000 EUR	1 135 1 095	1 434 1 191	1 187 1 192	3
3630 13 500	- Mundharmonikas	St 1000 EUR	.	.	.	1

## 4 Produktion nach Güterarten - Deutschland

Melde-Nr.	Bezeichnung	Einheit	1. VJ 2007	4. VJ 2007	1. VJ 2008	1. VJ 2008 Anzahl Unternehmen
1	2	3	4	5	6	7
3630 14 101	- Blechblasinstrumente - - Trompeten, Kornette, Flügelhörner	St 1000 EUR	1 231	1 689 1 031	1 651 1 122	5
3630 14 103	- - Posaunen	St 1000 EUR	260 277	211 272	197 249	4
3630 14 105	- - Waldhörner, Tenorhörner, Baritonhörner, Althörner	St 1000 EUR	2 446 3 074	1 801 3 471	1 837 3 170	6
3630 14 107	- - Tuben	St 1000 EUR	777 2 272	812 2 916	728 2 648	5
3630 14 109	- - Andere Blechblasinstrumente	St 1000 EUR	1 161 243	845 240	779 226	5
3630 14 401	- - Andere Blasinstrumente - - Blockflöten	St 1000 EUR	1 792	328 833 2 933	2 021	3
3630 14 404	- - Klarinetten, Saxophone	St 1000 EUR	.	.	.	2
3630 14 407	- - Fagotte, Oboen	St 1000 EUR	552 1 728	598 1 895	657 2 078	4
3630 14 409	- - Andere Blasinstrumente, a.n.g.	St 1000 EUR	403	479	446	3
3630 15 100	Musikinstrumente, bei denen der Ton elektrisch erzeugt wird oder elek- trisch verstärkt werden muss (ohne Schlaginstrumente) - Orgeln	St 1000 EUR	-	-	-	-
3630 15 330	- Digital-Pianos und Synthesizer, mit Klaviatur - - Digital-Pianos	St 1000 EUR	-	-	-	-
3630 15 370	- - Synthesizer	St 1000 EUR	-	-	-	-
3630 15 400	- Keyboards u.a. elektrische Musik- instrumente, mit Klaviatur	St 1000 EUR	-	-	-	-
3630 15 500	- Elektrische Gitarren	St 1000 EUR	.	.	.	1
3630 15 900	- Andere elektrische Musikinstrumente, a.n.g.	St 1000 EUR	-	-	-	-
3630 16 300	Schlaginstrumente	St 1000 EUR	286 229 5 485	259 760 4 838	218 562 4 244	5
3630 16 500	Spieldosen, Orchestrien, Drehorgeln, Lockpfeifen, Signalpfeifen u.ä. Musikinstrumente, a.n.g.	St 1000 EUR	.	.	.	2
3630 17 300	Metronome, Stimmgabeln und Stimpfpfeifen; Musikwerke für Spieldosen	St 1000 EUR	.	.	.	1
3630 17 500	Musiksaiten	St 1000 EUR	.	.	.	1
3630 18 130	Teile und Zubehör für Musikinstru- mente - für Klaviere	1000 EUR	4 413	5 076	5 127	9
3630 18 150	- für Orgeln, für Harmonien u.ä. Musikinstrumente, mit Klaviatur	1000 EUR	2 972	3 202	2 639	4
3630 18 170	- für Musikinstrumente, bei denen der Ton elektrisch erzeugt wird oder elektrisch verstärkt werden muss	1000 EUR	-	-	-	-
3630 18 300	- für Saiteninstrumente	1000 EUR	3 617	3 461	3 527	7
3630 18 950	- für Blasinstrumente	1000 EUR	1 568	1 983	1 700	11
3630 18 970	- für andere Musikinstrumente (ch. solche für Blasinstrumente)	1000 EUR	.	.	.	7
3630 91 000	Installation von Musikinstrumenten	1000 EUR	-	-	-	-
3630 92 000	Reparatur und Instandhaltung von Musikinstrumenten	1000 EUR	2 542	3 773	2 057	22
3640 11 330	Sportgeräte Ski und Skiausrüstungen für den Wintersport; Schlittschuhe und Roll- schuhe, Teile dafür - Langlaufski	Paar 1000 EUR	-	-	-	-
3640 11 350	- Andere Ski	Paar 1000 EUR	.	.	.	1

## 4 Produktion nach Güterarten - Deutschland

Melde-Nr.	Bezeichnung	Einheit	1. VJ 2007	4. VJ 2007	1. VJ 2008	1. VJ 2008 Anzahl Unternehmen
1	2	3	4	5	6	7
3640 11 370	- Skibindungen und andere Skiausrüstungen für den Wintersport	1000 EUR	2 842	1 943	2 256	5
3640 11 530	- Schlittschuhe (einschl. Stiefel mit fest angebrachten Schlittschuhen)	Paar 1000 EUR	-	-	-	-
3640 11 550	- Rollschuhe (einschl. Stiefel mit fest angebrachten Rollschuhen)	Paar 1000 EUR	-	-	-	-
3640 11 570	- Teile und Zubehör für Schlitt- und Rollschuhe	1000 EUR	-	-	-	-
3640 12 000	Wasserski, Surfretter, Windsurfer und andere Ausrüstungen, für den Wassersport	1000 EUR	368	152	.	2
3640 13 003	Geräte und Ausrüstungsgegenstände - für Gymnastik	1000 EUR	34 259	45 348	27 328	13
3640 13 005	- für Leicht- oder Schwerathletik	1000 EUR	5 021	6 713	4 689	7
3640 14 100	Spezialsporthandschuhe; Ball- und Freiluftsportgeräte, a.n.g. - Spezialsporthandschuhe aus Leder oder rekonstituiertem Leder	Paar 1000 EUR	-	-	-	-
3640 14 300	- Golfschläger und andere Golf ausrüstungen	1000 EUR	-	-	-	-
3640 14 500	- Geräte und Ausrüstungen, für Tischtennis	1000 EUR	.	.	.	2
3640 14 630	- Tennisschläger, Federball- u.ä. Schläger, auch ohne Bespannung - - Tennisschläger	St 1000 EUR	-	-	-	-
3640 14 650	- - Federball- u.ä. Schläger	St 1000 EUR	-	-	-	-
3640 14 800	- Bälle (ohne Golf- und Tischtennisbälle)	1000 St 1000 EUR	.	.	.	2
3640 14 903	- Andere Geräte u. Ausrüstungsgegenstände, für andere Sportarten oder Freiluftspiele - Schaukeln und Rutschen u.a. Spielplatzgeräte	1000 EUR	19 589	25 128	24 407	19
3640 14 909	- - Andere Geräte und Ausrüstungsgegenstände, für andere Sportarten oder Freiluftspiele, a.n.g.	1000 EUR	12 409	21 832	16 498	20
3640 15 300	Angelruten u.a. Angelgerät; andere Ausrüstungsgegenstände für Jagd oder Sportfischerei, a.n.g. - Angelruten, Angelhaken und Angelrollen	1000 EUR	.	.	.	2
3640 15 500	- Anderes Angelgerät (z.B. Handnetze zum Landen von Fischen, Schmetterlingsnetze), Lockgeräte (ohne Lockpfeifen) u.ä. Jagdgeräte	1000 EUR	.	.	.	2
3640 90 000	Installation, Reparatur und Instandhaltung von Sportgeräten, nicht für den Haushalt	1000 EUR	.	.	.	1
3650 11 000	Spielwaren Puppen, nur Nachbildungen von Menschen darstellend	St 1000 EUR	22 118 1 659	37 141 2 572	20 175 1 521	4
3650 12 300	Spielzeug, Tiere oder nichtmenschliche Wesen darstellend - Füllmaterial enthaltend	St 1000 EUR	1 070 974 13 958	784 393 13 005	807 001 10 631	5
3650 12 530	- aus Holz	St 1000 EUR	750 747 2 881	.	.	2
3650 12 550	- aus Kunststoff	St 1000 EUR	4 319 044 6 970	4 938 643 8 848	4 929 389 8 242	4
3650 12 590	- aus anderen Stoffen	St 1000 EUR	-	-	-	-
3650 13 300	Teile und Zubehör für Puppen - Bekleidung und Bekleidungs- zubehör, Schuhe und Kopfbedeckungen	1000 EUR	.	.	.	2
3650 13 500	- Andere Teile und Zubehör, für Puppen	1000 EUR	.	.	.	2
3650 20 300	Elektrische Eisenbahnen (einschl. Schienen, Signalen u.a. Zubehör)	1000 EUR	21 903	29 557	23 347	17

## 4 Produktion nach Güterarten - Deutschland

Melde-Nr.	Bezeichnung	Einheit	1. VJ 2007	4. VJ 2007	1. VJ 2008	1. VJ 2008 Anzahl Unternehmen
1	2	3	4	5	6	7
3650 20 550	Maßstabgetreu verkleinerte Modelle zum Zusammenbauen, auch mit Antrieb (ohne elektrische Eisenbahnen) - aus Kunststoff	St 1000 EUR	789 739 5 145	697 873 6 300	1 031 888 4 659	5
3650 20 590	- aus anderen Stoffen	St 1000 EUR	.	.	.	1
3650 20 930	Andere Bausätze u. Baukastenspielzeug - aus Holz	St 1000 EUR	299 065 .	1 299 864 25 844	371 955 .	4
3650 20 950	- aus Kunststoff	St 1000 EUR	340 229 2 476	477 953 3 723	326 121 2 116	6
3650 20 990	- aus anderen Stoffen	St 1000 EUR	-	-	-	-
3650 31 300	Anderes Spielzeug (einschl. Musikspielzeuginstrumenten) - Puppenwagen	St 1000 EUR	.	.	.	1
3650 31 500	- Spielfahrzeuge, zum Besteigen und Fortbewegen durch Kinder geeignet	St 1000 EUR	809 072 19 571	663 259 19 952	850 957 20 368	7
3650 32 500	Puzzles - aus Holz	St 1000 EUR	-	-	-	-
3650 32 900	- aus anderen Stoffen	St 1000 EUR	.	.	.	2
3650 33 100	Anderes Spielzeug, a.n.g. - Musikspielzeuginstrumente und -geräte	St 1000 EUR	-	-	-	-
3650 33 300	- Anderes Spielzeug, in Zusammenstellungen oder auf Unterlagen u.ä. aufgemacht	St 1000 EUR	.	.	.	3
3650 33 430	- Spielzeug und Modelle, mit eingebauten Motor - - aus Kunststoff	St 1000 EUR	.	.	.	1
3650 33 490	- - aus anderen Stoffen	St 1000 EUR	.	.	.	1
3650 33 500	- Spielzeugwaffen	St 1000 EUR	-	-	-	-
3650 33 630	- Anderes Spielzeug aus Kunststoff, Kautschuk und Spinnstoffen - - aus Kunststoff	1000 EUR	87 935	110 923	91 933	28
3650 33 650	- - aus Kautschuk	1000 EUR	.	.	.	1
3650 33 670	- - aus Spinnstoffen	1000 EUR	-	-	-	-
3650 33 730	- Anderes Spielzeug aus Metall und aus anderen Stoffen - - Miniaturmodelle aus Metall, im Spritzgussverfahren hergestellt	1000 EUR	.	.	.	1
3650 33 750	- - Anderes Spielzeug aus Metall	1000 EUR	2 288	1 684	3 043	5
3650 33 790	- - Anderes Spielzeug aus anderen Stoffen	1000 EUR	5 706	9 032	6 360	10
3650 41 000	Spielkarten	t 1000 EUR	.	.	.	2
3650 42 000	Videospiele für Fernsehempfangsgeräte	St 1000 EUR	-	-	-	-
3650 43 100	Billardspiele und Zubehör	St 1000 EUR	.	.	.	1
3650 43 300	Spiele, mit Münzen oder Spielmarken betrieben (ohne Kegelanlagen), Teile dafür	St 1000 EUR	87 760 64 329	46 011 35 514	59 972 45 289	6
3650 43 550	Elektrische Auto-Rennspiele, die den Charakter von Gesellschaftsspielen haben	St 1000 EUR	-	-	-	-
3650 43 590	Anderes Gesellschaftsspiele	1000 EUR	6 060	10 343	7 060	6
3650 90 000	Installation, Reparatur und Instandhaltung von automatischen Kegel- und Bowlingbahnen u.ä. Spielgeräten und -einrichtungen	1000 EUR	1 726	2 346	2 954	3
3661 10 300	Phantasieschmuck - Manschettenknöpfe u.ä. Knöpfe	1000 EUR	.	.	.	2

## 4 Produktion nach Güterarten - Deutschland

Melde-Nr.	Bezeichnung	Einheit	1. VJ 2007	4. VJ 2007	1. VJ 2008	1. VJ 2008 Anzahl Unternehmen
1	2	3	4	5	6	7
3661 10 503	- Anderer Phantasieschmuck, aus unedlen Metallen, auch versilbert, vergoldet oder platinisiert, Imitationsschmuck u.ä. - Versilbert, vergoldet oder platinisiert	1000 EUR	1 323	1 334	1 133	6
3661 10 505	- Anderer Phantasieschmuck aus unedlen Metallen	1000 EUR	5 044	6 198	4 909	9
3661 10 507	- Glas-, Kunststoff- u.a. Imitations-Schmuckhalbfabrikate und -Schmuck (nach Gablonzner Art), in Verbindung mit unedlen Metallen	1000 EUR	883	740	691	4
3661 10 900	- Anderer Phantasieschmuck, a.n.g.	1000 EUR	.	.	.	3
3662 11 100	Besen und Bürsten - Besen, aus Reisig oder anderen pflanzlichen Stoffen, gebunden, auch mit Stiel	1000 St 1000 EUR	.	.	.	2
3662 11 300	- Von Hand zu führende mechanische Fußbodenkehrer ohne Motor	1000 St 1000 EUR	-	-	-	-
3662 11 505	- Bürstenwaren für die Straßen- und Haushaltsreinigung (einschl. Schuh- und Kleiderbürsten); Bürsten für die Tierpflege - für die Straßenreinigung	1000 St 1000 EUR	2 080 4 697	1 892 4 591	1 926 4 237	12
3662 11 509	- für die Haushaltsreinigung und für die Tierpflege	1000 St 1000 EUR	10 781 12 675	11 091 11 912	10 801 12 828	14
3662 11 900	- Andere Besen und Bürsten, a.n.g.	1000 St 1000 EUR	1 917 4 671	1 689 4 576	1 925 4 605	7
3662 12 100	- Zahnbürsten	1000 St 1000 EUR	114 905 29 706	116 669 28 592	121 238 29 797	6
3662 12 350	- Rasierpinsel, Haar- u.a. Bürsten zur Körperpflege - - Haarbürsten	1000 St 1000 EUR	.	.	.	2
3662 12 370	- Rasierpinsel u.a. Bürsten zur Körperpflege (ohne Haarbürsten)	1000 St 1000 EUR	9 384 2 728	10 434 2 800	9 402 2 924	12
3662 12 500	- Pinsel für Kunststraler und Schreibpinsel	1000 St 1000 EUR	10 159 5 534	7 547 4 577	9 244 5 121	10
3662 12 700	- Pinsel zum Auftragen von kosmetischen Erzeugnissen	1000 St 1000 EUR	128 605 21 688	122 677 19 578	134 467 18 483	11
3662 13 330	- Bürsten und Pinsel zum Auftragen von Anstrichfarben, Lack o.dgl. - - Bürsten (z.B. Deckenbürsten)	1000 St 1000 EUR	482 626	391 522	430 607	4
3662 13 350	- Pinsel	1000 St 1000 EUR	6 196 4 362	5 177 3 574	6 170 3 948	5
3662 13 500	- Kissen und Roller, zum Anstreichen	1000 St 1000 EUR	26 388 11 163	22 875 10 082	25 561 9 751	3
3662 13 700	- Bürsten, die Teile von Maschinen, Apparaten oder Fahrzeugen sind	1000 St 1000 EUR	58 903 43 129	59 971 43 346	64 460 45 940	21
3663 10 000	Karusselle, Luftschaukeln, Schießbuden u.a. Geräte und Ausrüstungen für das Schaustellergewerbe	1000 EUR	9 565	17 267	19 409	6
3663 21 130	Schreibgeräte - Kugelschreiber - - mit Tinte	1000 St 1000 EUR	10 498 24 399	9 101 36 999	11 992 29 332	8
3663 21 150	- mit Schaft oder Kappe aus Edelmetallen oder Edelmetallplattierungen (ohne solche mit Tinte)	1000 St 1000 EUR	57 861	25 525	27 524	3
3663 21 170	- mit auswechselbarer Mine	1000 St 1000 EUR	88 812 24 469	92 168 27 088	92 406 20 827	10
3663 21 190	- Andere Kugelschreiber	1000 St 1000 EUR	12 336 1 320	12 885 1 131	14 338 1 312	3
3663 21 300	- Schreiber und Markierstifte, mit Filzspitze oder anderer poröser Spitze	1000 St 1000 EUR	147 864 38 308	122 094 32 280	139 648 37 740	14
3663 21 500	- Füllbleistifte (Dreh- und Druckstifte)	1000 St 1000 EUR	3 350 20 569	2 895 .	2 247 .	8
3663 22 300	- Füllfederhalter u.a. Füllhalter, zum Zeichnen mit Tusche	1000 St 1000 EUR	283 792	274 926	243 944	3

## 4 Produktion nach Güterarten - Deutschland

Melde-Nr.	Bezeichnung	Einheit	1. VJ 2007	4. VJ 2007	1. VJ 2008	1. VJ 2008 Anzahl Unternehmen
1	2	3	4	5	6	7
3663 22 550	- Andere Füllfederhalter u.a. Füllhalter - mit Schaft oder Kappe aus Edelmetallen oder Edelmetallplattierungen	1000 St 1000 EUR	116 8 967	181 .	147 11 262	4
3663 22 590	- Andere Füllfederhalter u.a. Füllhalter (ohne solche zum Zeichnen mit Tütsche)	1000 St 1000 EUR	4 132 11 433	3 002 9 602	3 287 7 916	7
3663 23 100	- Zusammenstellungen von Kugelschreibern, Füllhaltern und/oder Füllbleistiften	kg 1000 EUR	65 560 1 014	77 110 1 016	86 975 1 389	5
3663 23 350	- Minen für Kugelschreiber, aus Kugeln und Tintenbehälter bestehend - mit Tinte	1000 St 1000 EUR	8 916 2 643	8 575 2 838	9 646 2 936	3
3663 23 390	- Andere Minen für Kugelschreiber	1000 St 1000 EUR	12 429 3 442	13 146 3 466	11 922 2 505	3
3663 23 530	- Schreibfedern und Schreibfederspitzen	1000 St 1000 EUR	1 333 1 248	.	.	2
3663 23 550	- Teile von Kugelschreibern, Füllhaltern, Füllbleistiften u.dgl.	1000 EUR	24 685	21 927	24 077	22
3663 24 100	Blei-, Kopier- und Farbstifte, Griffel, Minen für Stifte, Pastellstifte, Zeichenkohle, Schreib- oder Zeichenkreide und Schneiderkreide - Stifte mit festem Schutzmantel (Blei-, Kopier- und Farbstifte)	1000 St 1000 EUR	83 059 11 819	67 409 9 979	101 022 14 240	4
3663 24 300	- Minen für Stifte	1000 St 1000 EUR	.	.	.	2
3663 24 500	- Schreib- oder Zeichenkreide, Schneiderkreide u.ä.	kg 1000 EUR	188 353 1 755	148 291 1 464	178 766 1 632	6
3663 25 100	Schiefertafeln und Tafeln zum Schreiben oder Zeichnen; Datumstempel, Petschafte, Nummernstempel u.dgl.; Farbbänder für Schreibmaschinen u.ä. Farbbänder; Stempelkissen - Schiefertafeln und Tafeln zum Schreiben oder Zeichnen, auch gerahmt	1000 St 1000 EUR	66 3 451	50 3 683	43 3 483	11
3663 25 300	- Datumstempel, Petschafte, Nummernstempel u.ä. Waren; Zusammensetzstempel und Druckkästen, für den Handgebrauch	1000 EUR	5 502	5 219	5 553	18
3663 25 500	- Stempelkissen, auch getränkt, auch mit Schachteln	1000 St 1000 EUR	.	.	.	2
3663 25 701	- Farbbänder für Schreibmaschinen u.ä. Farbbänder, mit Tinte oder anders für Abdrucke präpariert, auch auf Spulen oder in Kassetten - aus Gewebe mit einer Breite bis 220 mm, auf Spule	1000 St 1000 EUR	.	.	.	2
3663 25 703	- aus Gewebe mit einer Breite bis 220 mm, in Kassette	1000 St 1000 EUR	.	.	.	2
3663 25 705	- aus anderem Material mit einer Breite bis 220 mm, auf Spule oder in Kassette	1000 St 1000 EUR	.	.	.	1
3663 25 707	- Farbtücher, mit einer Breite von mehr als 220 mm (Drucktücher)	1000 St 1000 EUR	.	.	.	1
3663 31 300	Schirme; Stöcke, Peitschen u.ä. Waren; - Regenschirme und Sonnenschirme (einschl. Stockschirme, Gartenschirme u.ä. Waren)	1000 St 1000 EUR	61 6 915	19 4 498	57 7 441	8
3663 31 500	- Gehstöcke, Sitzstöcke, Peitschen, Reitpeitschen u.ä. Waren	1000 St 1000 EUR	.	.	.	2
3663 32 000	Teile, Ausstattungen und Zubehör für Schirme, Stöcke und Peitschen	1000 EUR	610	380	885	3
3663 33 330	Knöpfe - Druckknöpfe und Teile dafür	1000 St 1000 EUR	14 472	11 911	13 891	3
3663 33 350	- Knöpfe aus Kunststoff, nicht mit Spinnstoffen überzogen	1000 St 1000 EUR	85 836 4 646	70 632 4 532	80 761 4 655	7

## 4 Produktion nach Güterarten - Deutschland

Melde-Nr.	Bezeichnung	Einheit	1. VJ 2007	4. VJ 2007	1. VJ 2008	1. VJ 2008 Anzahl Unternehmen
1	2	3	4	5	6	7
3663 33 370	- Knöpfe aus unedlen Metallen, nicht mit Spinnstoffen überzogen	1000 St 1000 EUR	338 378 5 755	258 966 5 713	306 323 5 661	5
3663 33 390	- Andere Knöpfe	1000 St 1000 EUR	.	.	.	1
3663 33 503	Reißverschlüsse - mit Zähnen aus unedlen Metallen	1000 m 1000 St 1000 EUR	1 940 5 324 4 656	1 897 5 257 4 131	2 133 4 966 4 545	3
3663 33 505	- mit Zähnen aus Kunststoff	1000 m 1000 St 1000 EUR	10 398 19 810 10 611	8 697 14 953 8 411	11 732 17 529 10 319	4
3663 34 300	Knopfformen und andere Knopfteile; Knopfröhlinge	kg 1000 EUR	.	.	.	2
3663 34 500	Teile für Reißverschlüsse (einschl. Bändern und Streifen)	1000 EUR	.	.	.	2
3663 40 000	Linoleum; Fußbodenbeläge, aus einer Spinnstoffunterlage mit einer Deckschicht oder einem Überzug bestehend, auch zugeschnitten	1000 m² 1000 EUR	4 978	4 293	4 198	3
3663 50 300	Menschenhaare; Wolle, Tierhaare u.ä. Spinnstoffe, für die Herstellung von Perücken u.ä. Waren zugerichtet	1000 EUR	.	.	.	1
3663 50 500	Perücken, Bärte, Augenbrauen, Augenwimpern u.dgl., aus Menschenhaaren, Tierhaaren oder Spinnstoffen; Waren aus Menschenhaaren, a.n.g.	1000 EUR	2 192	2 063	2 059	3
3663 61 100	Feuerzeuge, andere Anzünder, Pfeifen, Teile dafür; Erzeugnisse aus leicht entzündlichen Stoffen; Zündhölzer; Flüssige Brennstoffe und brennbare Flüssiggase für Feuerzeuge oder Anzünder - Feuerzeuge und andere Anzünder, auch mechanisch oder elektrisch	1000 St 1000 EUR	.	.	.	1
3663 61 300	- Pfeifen und Pfeifenköpfe	St 1000 EUR	.	.	.	1
3663 61 500	- Zigarren- und Zigarettenspitzen und Teile dafür; Teile für Tabakpfeifen	t 1000 EUR	595 2 361	3 225	.	2
3663 61 700	- Pfeifenrohrformen aus Wurzelholz oder anderem Holz	kg 1000 EUR	-	-	-	-
3663 62 100	Zündmetalllegierungen, Erzeugnisse aus leicht entzündlichen Stoffen; Teile für Anzünder - Ger-Eisen und andere Zündmetalllegierungen in jeder Form; Erzeugnisse aus leicht entzündlichen Stoffen	kg 1000 EUR	7 421 424 8 513	2 755 960 4 532	8 097 745 10 020	3
3663 62 300	- Teile für Anzünder (ohne Feuersteine und Dachte)	1000 EUR	-	-	-	-
3663 63 000	Zündhölzer (ohne Feuerwerkskörper und andere pyrotechnische Artikel)	kg 1000 EUR	-	-	-	-
3663 64 000	Flüssige Brennstoffe und brennbare Flüssiggase für Feuerzeuge oder Anzünder, in Behältnissen mit einem Fassungsvermögen von 300 cm³ oder weniger	St 1000 EUR	-	.	.	1
3663 71 303	Weihnachtsartikel - aus Glas	1000 EUR	110	2 830	338	4
3663 71 309	- aus anderen Stoffen	1000 EUR	427	4 354	491	3
3663 71 505	Festartikel für andere Feste, Karnevals- o.ä. Unterhaltungsartikel - aus Papier oder Pappe	1000 EUR	8 014	9 599	8 165	8
3663 71 509	- aus anderen Stoffen	1000 EUR	3 822	4 272	2 007	4
3663 72 300	Kinderwagen	St 1000 EUR	40 626 11 076	39 001 11 466	38 827 11 290	4
3663 72 500	Teile für Kinderwagen	1000 EUR	3 917	4 004	3 752	4

## 4 Produktion nach Güterarten - Deutschland

Melde-Nr.	Bezeichnung	Einheit	1. VJ 2007	4. VJ 2007	1. VJ 2008	1. VJ 2008 Anzahl Unternehmen
1	2	3	4	5	6	7
3663 73 150	Friseurkäme, Einsteckkäme, Haarspangen u.dgl. - aus Hartkautschuk oder Kunststoff	kg 1000 EUR	.	.	.	1
3663 73 190	- aus anderen Stoffen	kg 1000 EUR	-	-	-	-
3663 73 300	Haarmadeln, Frisiemadeln, Haarklammern, Lockenwickler u.ä. Waren und Teile dafür	kg 1000 EUR	.	.	.	1
3663 73 500	Parfümerstäuber u.ä. Zerstäuber zu Toilettezzwecken, und Vorrichtungen und Köpfe dafür	kg 1000 EUR	.	-	.	1
3663 73 700	Puderquasten und Kissen, zum Auftragen von Kosmetik- oder Körperpflegemitteln	1000 St 1000 EUR	-	-	-	-
3663 74 000	Instrumente, Apparate, Geräte und Modelle zu Vorführungszwecken (z.B. beim Unterricht oder auf Ausstellungen)	St 1000 EUR	965 248 45 395	1 104 300 54 488	904 571 42 010	28
3663 75 000	Kerzen (Lichte) aller Art u.dgl.	t 1000 EUR	30 245 61 927	42 759 88 631	22 756 45 173	22
3663 76 500	Künstliche Blumen, künstliches Blattwerk und künstliche Früchte sowie Teile dafür, Waren daraus - aus Kunststoff	1000 EUR	-	-	-	-
3663 76 900	- aus anderen Stoffen	1000 EUR	.	.	.	1
3663 77 100	Waren aus Dämmen, Golfschlägerhäutchen, Blasen oder Sehnen	1000 EUR	-	-	-	-
3663 77 200	Vogelbälge und andere Vogelteile mit ihren Federn oder Daunen, Teile von Federn, Daunen und Waren daraus	1000 EUR	10 565	12 707	11 209	6
3663 77 300	Tierische Schnitzstoffe, bearbeitet und Waren daraus	1000 EUR	-	-	-	-
3663 77 400	Pflanzliche oder mineralische Schnitzstoffe, bearbeitet und Waren daraus; geformte oder geschnitzte Waren, a.n.g.; nicht gehärtete Gelatine, bearbeitet und Waren daraus	1000 EUR	.	.	.	2
3663 77 500	Handsiebe	1000 EUR	-	-	-	-
3663 77 700	Vakuum-Isolierflaschen u.a. Vakuum-Isolierbehälter; Teile dafür (ohne Glaskolben)	1000 EUR	5 265	4 421	5 892	4
3663 77 900	Schneiderpuppen, Schaufensterpuppen u.ä. Waren; bewegliche Figuren und Ausstellungsstücke für Schaufenster	1000 EUR	3 348	2 186	2 403	3
3663 90 000	Präparierung und Ausstopfung von Tieren (ausgenommen Vogelbälge)	1000 EUR	-	-	-	-
3699 00 000	Veredlung von Erzeugnissen dieser Güterabteilung (ohne Möbelveredlung und ohne Polsterung von Sitzmöbeln)	1000 EUR	9 773	17 740	9 890	22
Sekundärrohstoffe						
3710 20 000	Metallische Sekundärrohstoffe - von abgewrackten Schiffen, anderen Wasserfahrzeugen und schwimmenden Vorrichtungen darunter zum Absatz bestimmt	t t 1000 EUR	*	- - -	- - -	- - -
3710 27 100	- aus Eisen- und Stahlschrott darunter zum Absatz bestimmt	t t 1000 EUR	*	1 650 369 403 468	1 481 934 342 551	66 66
3710 27 416	- aus Abfällen und Schrott von Gold, Platin, Silber u.a. Edelmetallen darunter zum Absatz bestimmt	t t 1000 EUR	*	- - -	. . .	2 2
3710 27 423	- aus Abfällen und Schrott von Aluminium darunter zum Absatz bestimmt	t t 1000 EUR	*	107 497 107 497 124 624	99 162 106 254	47 47
3710 27 433	- aus Abfällen und Schrott aus Blei, Zink oder Zinn darunter zum Absatz bestimmt	t t 1000 EUR	*	25 097 25 097 36 506	23 584 23 584 47 779	25 286 25 286 42 687

## 4 Produktion nach Güterarten - Deutschland

Melde-Nr.	Bezeichnung	Einheit	1. VJ 2007	4. VJ 2007	1. VJ 2008	1. VJ 2008 Anzahl Unternehmen
1	2	3	4	5	6	7
3710 27 443	- aus Abfällen und Schrott aus Kupfer darunter zum Absatz bestimmt	t t 1000 EUR	* 36 170 36 170 86 907	. . 99 791	32 879 32 879 95 035	38 38
3710 27 452	- aus Abfällen und Schrott aus Nickel darunter zum Absatz bestimmt	t t 1000 EUR	* 33 172 33 172 73 377	39 397 39 397 57 339	41 038 41 038 65 140	13 13
3710 27 453	- aus Abfällen und Schrott, aus Titan, Magnesium u.a. NE-Metallen darunter zum Absatz bestimmt	t t 1000 EUR	* 18 682 18 682 39 095	. . .	16 476 16 476 .	13 13
3720 14 301	Nichtmetallische Sekundärrohstoffe - aus Bauschutt, Baumischabfällen, Straßenaufbruch darunter zum Absatz bestimmt	t t 1000 EUR	* 3 020 500 25 230	3 560 454 27 679	3 165 468 24 669	55 55
3720 17 106	- aus Spinnstoff- und Garnabfällen sowie Reißspinnstoff von Seide, Wolle, Tierhaaren, Baumwolle (ohne solche aus Chemiefasern) darunter zum Absatz bestimmt	t t 1000 EUR	* . . .	. . .	. . .	1 1
3720 17 522	- aus Lumpen von Spinnstoffen; Seile, Taue und Waren daraus, aus Spinnstoffen, in Form von Abfällen oder unbrauchbar gewordenen Waren darunter zum Absatz bestimmt	t t 1000 EUR	* . . .	. . .	. . .	2 2
3720 18 224	- aus Altwaren von Bekleidung u.ä. darunter zum Absatz bestimmt	t t 1000 EUR	* 6 794 6 794 2 617	7 213 7 213 2 816	7 581 7 581 2 928	5 5
3720 19 105	- aus Abfällen von Leder, Pergament-, Rohhautleder oder rekonstituierten Leder darunter zum Absatz bestimmt	t t 1000 EUR	* . . .	. . .	. . .	1 1
3720 20 104	- aus Altholz darunter zum Absatz bestimmt	t t 1000 EUR	* 230 933 7 673	. . 7 593	253 490 253 490 7 415	26 26
3720 21 126	- aus Altmaterialien und Reststoffen aus Papier, Karton und Pappe, zur Wiedergewinnung darunter zum Absatz bestimmt	t t 1000 EUR	* 501 232 40 108	. . 43 821	467 904 467 904 48 935	42 42
3720 23 204	- aus Ölabbfällen darunter zum Absatz bestimmt	t t 1000 EUR	* . . .	. . .	. . .	2 2
3720 24 166	- aus Abfällen, Schnitzel und Bruch von Kunststoffen darunter zum Absatz bestimmt	t t 1000 EUR	* 169 468 64 755	196 331 189 297 64 349	187 669 179 782 67 611	62 60
3720 24 422	- aus wiedergewonnenen Chemikalien aus pharmazeutischen Abfällen darunter zum Absatz bestimmt	t t 1000 EUR	* . . .	. . .	. . .	2 2
3720 24 664	- aus wiedergewonnenen Chemikalien aus Chemieabfällen, a.n.g. darunter zum Absatz bestimmt	t t 1000 EUR	* 2 927 2 927 1 839	4 053 4 053 2 990	3 280 3 280 1 935	3 3
3720 24 703	- aus wiederverwertbaren Reststoffen und Abfällen von Chemiefasern (einschl. Kämmlingen, Garnabfällen und Reißspinnstoff) darunter zum Absatz bestimmt	t t 1000 EUR	* 8 676 8 676 .	7 398 . .	7 397 . .	3 2
3720 25 137	- aus Abfällen, Staub und Bruch von Hartkautschuk in allen Formen darunter zum Absatz bestimmt	t t 1000 EUR	* - - -	- - -	- - -	-
3720 25 138	- aus Abfällen, Bruch und Schnitzel von Weichkautschuk darunter zum Absatz bestimmt	t t 1000 EUR	* 20 389 20 389 3 558	23 114 23 114 4 412	20 342 20 342 3 261	3 3
3720 26 151	- aus Bruchglas und anderen Abfällen und Scherben von Glas darunter zum Absatz bestimmt	t t 1000 EUR	* 464 508 464 508 21 555	452 610 452 610 22 873	398 116 398 116 23 462	17 17
3720 31 403	- aus verbrauchten elektrischen Primärelementen, Primärbatterien und Akkumulatoren darunter zum Absatz bestimmt	t t 1000 EUR	* . . .	. . .	. . .	1 1
3720 99 999	- aus anderen Altmaterialien und Reststoffen (z.B. Elektronikschrott, TV- u.a. Bildschirngeräte, Haushaltsgeräte) darunter zum Absatz bestimmt	t t 1000 EUR	* 379 880 379 880 48 467	. . 45 556	337 026 337 026 37 672	22 22

Melde-Nr.	Bezeichnung	Einheit	1. VJ 2007	4. VJ 2007	1. VJ 2008	1. VJ 2008 Anzahl Unternehmen
1	2	3	4	5	6	7
	Energie und Dienstleistungen der Energieversorgung					
4011 10 200	Elektrischer Strom - aus KWK-Anlagen (unter Einsatz von fossilen Brennstoffen, Biomasse oder Abfällen erzeugte Elektrizität) darunter zum Absatz bestimmt	1000 MWh 1000 MWh 1000 EUR	* - -	- - -	- - -	- - -
4011 10 300	- aus Nicht-KWK-Anlagen (unter Einsatz von fossilen Brennstoffen, Biomasse oder Abfällen erzeugte Elektrizität) darunter zum Absatz bestimmt	1000 MWh 1000 MWh 1000 EUR	* - -	- - -	- - -	- - -
4011 10 500	- aus Kernenergie darunter zum Absatz bestimmt	1000 MWh 1000 MWh 1000 EUR	* - -	- - -	- - -	- - -
4011 10 720	- aus anderen Energien - - aus Wasserkraftwerken darunter zum Absatz bestimmt	1000 MWh 1000 MWh 1000 EUR	* - -	- - -	- - -	- - -
4011 10 730	- - aus Windenergie darunter zum Absatz bestimmt	1000 MWh 1000 MWh 1000 EUR	* - -	- - -	- - -	- - -
4011 10 750	- - aus Sonnenenergie darunter zum Absatz bestimmt	1000 MWh 1000 MWh 1000 EUR	* - -	- - -	- - -	- - -
4011 10 770	- - Geothermische Energie (von Erdwärmekraftwerken erzeugte Elektrizität und Netzeinspeisung) darunter zum Absatz bestimmt	MWh MWh 1000 EUR	* - -	- - -	- - -	- - -
4011 10 790	- - Andere Elektrizität (Brennstoffzellen, usw., und Netzeinspeisung) darunter zum Absatz bestimmt	MWh MWh 1000 EUR	* - -	- - -	- - -	- - -
4011 20 000	Verbrauchte (bestrahlte) Brennstoffelemente (Stäbe, Kartuschen) von Kernreaktoren (EURATOM) darunter zum Absatz bestimmt	g g 1000 EUR	* - -	- - -	- - -	- - -
4012 10 000	Dienstleistungen der Übertragung von elektrischem Strom durch Fernleitungen	1000 EUR	-	-	-	-
	Dienstleistungen der Verteilung und des Handels von elektrischem Strom					
4013 11 000	Dienstleistungen der Verteilung von elektrischem Strom	1000 EUR	-	-	-	-
4013 12 000	Dienstleistungen des Handels mit elektrischem Strom	1000 EUR	-	-	-	-
4021 10 030	Gase (ch. Erdgas, Erdölgas u.a. gasförmige Kohlenwasserstoffe) - Kokereigas darunter zum Absatz bestimmt	1000 MWh 1000 MWh 1000 EUR	* - -	- - -	- - -	- - -
4021 10 050	- Hochofengas darunter zum Absatz bestimmt	1000 MWh 1000 MWh 1000 EUR	* - -	- - -	- - -	- - -
4021 10 070	- Gas aus Gaswerken (von Gaswerken durch Karbonisation, Kracken, Reformieren, Vergasung oder einfaches Mischen von Gas und/oder Luft erzeugte Gase aller Art) darunter zum Absatz bestimmt	1000 MWh 1000 MWh 1000 EUR	* - -	- - -	- - -	- - -
4021 10 080	- Gas aus Sauerstoff-Blasstahlwerken (Gas als Nebenprodukt von Sauerstoff-Blasstahlwerken) darunter zum Absatz bestimmt	1000 MWh 1000 MWh 1000 EUR	* - -	- - -	- - -	- - -
4021 10 110	- Naturgas (ohne Erdgas u. Erdölgas) - - Klärgas darunter zum Absatz bestimmt	1000 MWh 1000 MWh 1000 EUR	* - -	- - -	- - -	- - -
4021 10 130	- - Biogas darunter zum Absatz bestimmt	1000 MWh 1000 MWh 1000 EUR	* - -	- - -	- - -	- - -
4021 10 150	- - Deponiegas darunter zum Absatz bestimmt	1000 MWh 1000 MWh 1000 EUR	* - -	- - -	- - -	- - -

## 4 Produktion nach Güterarten - Deutschland

Melde-Nr.	Bezeichnung	Einheit	1. VJ 2007	4. VJ 2007	1. VJ 2008	1. VJ 2008 Anzahl Unternehmen
1	2	3	4	5	6	7
4021 10 170	- - Grubengas darunter zum Absatz bestimmt	1000 MWh 1000 MWh 1000 EUR	*	- - -	- - -	- - -
4021 10 190	- - Andere Naturgase, a.n.g. darunter zum Absatz bestimmt	1000 MWh 1000 MWh 1000 EUR	*	- - -	- - -	- - -
4022 11 000	Dienstleistungen der Gasversorgung durch Rohrleitungen	1000 EUR	-	-	-	-
4022 12 000	Dienstleistungen des Gashandels	1000 EUR	-	-	-	-
4030 10 030	Fernwärme und Dienstleistungen der Wärmeversorgung (einschl. der Ver- sorgung mit Energie in kalter Form) - Wärme aus Heizwerken (von Heiz- werken unter Einsatz von fossilen Brennstoffen, Biomasse oder Abfällen erzeugte Wärme, die an Dritte verkauft wird) darunter zum Absatz bestimmt	TJ TJ 1000 EUR	*	- - -	- - -	- - -
4030 10 050	- Erdwärme (Wärme aus geothermischen Feldern, die an Dritte verkauft wird) darunter zum Absatz bestimmt	TJ TJ 1000 EUR	*	- - -	- - -	- - -
4030 10 070	- Wärme aus KWK-Anlagen (von KWK-Anlagen erzeugte Wärme, die an Dritte verkauft wird) darunter zum Absatz bestimmt	TJ TJ 1000 EUR	*	- - -	- - -	- - -
4030 10 090	- Andere Wärme (aus Abfällen, chemischen Verfahren usw. rückgewonnene Wärme, die an Dritte verkauft wird) darunter zum Absatz bestimmt	TJ TJ 1000 EUR	*	- - -	- - -	- - -
4030 10 500	- - Heißluft darunter zum Absatz bestimmt	TJ TJ 1000 EUR	*	- - -	- - -	- - -
4030 10 700	- Energie in kalter Form (z.B. Kühlwasser, Eis und Schnee, Kälte) darunter zum Absatz bestimmt	TJ TJ 1000 EUR	*	- - -	- - -	- - -
4030 20 000	- Dienstleistungen der Wärme- versorgung	1000 EUR	-	-	-	-
4100 11 100	Wasser und Dienstleistungen der Wasserversorgung Wasser mit Trinkwasserqualität, aufbereitet - Grundwasser, aufbereitet (ohne Uferfiltrat und angereichertes Grundwasser) darunter zum Absatz bestimmt	1000 m³ 1000 m³ 1000 EUR	*	- - -	- - -	- - -
4100 11 300	- Quellwasser, aufbereitet darunter zum Absatz bestimmt	1000 m³ 1000 m³ 1000 EUR	*	- - -	- - -	- - -
4100 11 510	- Oberflächenwasser, aufbereitet - - Flusswasser, aufbereitet darunter zum Absatz bestimmt	1000 m³ 1000 m³ 1000 EUR	*	- - -	- - -	- - -
4100 11 550	- - Seewasser, aufbereitet darunter zum Absatz bestimmt	1000 m³ 1000 m³ 1000 EUR	*	- - -	- - -	- - -
4100 11 570	- - Talsperrenwasser, aufbereitet darunter zum Absatz bestimmt	1000 m³ 1000 m³ 1000 EUR	*	- - -	- - -	- - -
4100 11 600	- - Uferfiltrat, aufbereitet darunter zum Absatz bestimmt	1000 m³ 1000 m³ 1000 EUR	*	- - -	- - -	- - -
4100 11 700	- Angereichertes Grundwasser, aufbereitet darunter zum Absatz bestimmt	1000 m³ 1000 m³ 1000 EUR	*	- - -	- - -	- - -
4100 12 100	Wasser ohne Trinkwasserqualität, nicht aufbereitet - Grundwasser, nicht aufbereitet (ohne Uferfiltrat und angerei- chertes Grundwasser) darunter zum Absatz bestimmt	1000 m³ 1000 m³ 1000 EUR	*	- - -	- - -	- - -
4100 12 300	- Quellwasser, nicht aufbereitet darunter zum Absatz bestimmt	1000 m³ 1000 m³ 1000 EUR	*	- - -	- - -	- - -

## 4 Produktion nach Güterarten - Deutschland

Melde-Nr.	Bezeichnung	Einheit	1. VJ 2007	4. VJ 2007	1. VJ 2008	1. VJ 2008 Anzahl Unternehmen
1	2	3	4	5	6	7
4100 12 510	- Oberflächenwasser, nicht aufbereitet - - Flusswasser, nicht aufbereitet darunter zum Absatz bestimmt	1000 m³ 1000 m³ 1000 EUR	* - -	- - -	- - -	- - -
4100 12 550	- - Seewasser, nicht aufbereitet darunter zum Absatz bestimmt	1000 m³ 1000 m³ 1000 EUR	* - -	- - -	- - -	- - -
4100 12 570	- - Talsperrwasser, nicht aufbereitet darunter zum Absatz bestimmt	1000 m³ 1000 m³ 1000 EUR	* - -	- - -	- - -	- - -
4100 12 600	- - Uferfiltrat, nicht aufbereitet darunter zum Absatz bestimmt	1000 m³ 1000 m³ 1000 EUR	* - -	- - -	- - -	- - -
4100 12 700	- Angereichertes Grundwasser, nicht aufbereitet darunter zum Absatz bestimmt	1000 m³ 1000 m³ 1000 EUR	* - -	- - -	- - -	- - -
4100 20 000	Dienstleistungen der Wasserverteilung	1000 EUR	-	-	-	-
Fertigteilbau						
4521 71 000	Einrichtungsarbeiten an Wohngebäuden aus Fertigteilen	1000 EUR	-	-	-	-
4521 72 000	Einrichtungsarbeiten an Nichtwohngebäuden aus Fertigteilen	1000 EUR	-	-	-	-
4521 73 000	Einrichtungsarbeiten an sonstigen Fertigteilbauten	1000 EUR	-	-	-	-