

Produzierendes Gewerbe

Produktion im Produzierenden Gewerbe



4. Vierteljahr 2007

Erscheinungsfolge: vierteljährlich
Erschienen am 03.04.2008
Artikelnummer: 2040310073244

Fachliche Informationen zu dieser Veröffentlichung können Sie direkt beim Statistischen Bundesamt erfragen:
Gruppe IV B, Telefon: +49 (0) 611 / 75 29 41; Fax: +49 (0) 611 / 72 40 00 oder
E-Mail: Produktionserhebungen@destatis.de

© Statistisches Bundesamt, Wiesbaden 2008

Vervielfältigung und Verbreitung, auch auszugsweise, mit Quellenangabe gestattet.

Einführung

In der vorliegenden Veröffentlichung werden die Ergebnisse der **V i e r t e l j ä h r l i c h e n P r o d u k t i o n s e r h e b u n g** dargestellt. Der Bericht enthält die Ergebnisse für *Deutschland*. Ihr Nachweis erfolgt nach Menge und Wert in der tiefstmöglichen Gliederung für die 6 147 neunstelligen Güterarten. Für die 206 vierstelligen Güterklassen, die 30 zweistelligen Güterabteilungen für die Abschnitte "Bergbau und Gewinnung von Steinen und Erden" sowie "Verarbeitendes Gewerbe" und für die fünf Hauptgruppen (Endverwendungskategorien) wird dagegen nur der Wert in 1 000 Euro bzw. Mill. Euro nachgewiesen. Die Ergebnisse für Deutschland werden durch eine Tabelle mit Indizes der Erzeugerpreise ergänzt. Ergebnisse für die Gebietsstände *Früheres Bundesgebiet* sowie *Neue Länder* und *Berlin-Ost* entfallen ab dem Berichtsjahr 2005.

Unter der Internetadresse www.destatis.de finden Sie über den Pfad:
„Services/Publikationen/Qualitätsberichte/Industrie/Verarbeitendes Gewerbe“
ausführliche **Q u a l i t ä t s b e r i c h t e** für die einzelnen Statistiken.

R e c h t s g r u n d l a g e n sind

- das Bundesstatistikgesetz (BStatG) vom 22. Januar 1987 (BGBl. I S. 462, 565), zuletzt geändert durch Artikel 2 des Gesetzes vom 09. Juni 2005 (BGBl. I S. 1534),

- das Gesetz über die Statistik im Produzierenden Gewerbe (ProdGewStatG) in der Fassung der Bekanntmachung vom 21. März 2002 (BGBl. I S. 1181), zuletzt geändert durch Artikel 10 des Gesetzes vom 22. August 2006 (BGBl. I S. 1970),

- die Verordnung (EWG) Nr. 3924/91 des Rates vom 19. Dezember 1991 zur Einführung einer Gemeinschaftserhebung über die Produktion von Gütern (ABl. EG Nr. L 374 S. 1), geändert durch Anhang II Nr. 8 der Verordnung (EG) Nr. 1882/2003 des Europäischen Parlaments und des Rates vom 29. September 2003 (ABl. EU Nr. L 284 S. 1),

- die Verordnung (EG) Nr. 912/2004 der Kommission vom 29. April 2004 zur Durchführung der Verordnung (EWG) Nr. 3924/91 des Rates zur Einführung einer Gemeinschaftserhebung über die Produktion von Gütern (ABl. EU Nr. L 163 S. 71).

Der **B e r i c h t s k r e i s** der Vierteljährlichen Produktionserhebung umfasst Betriebe des Bergbaus und der Gewinnung von Steinen und Erden sowie des Verarbeitenden Gewerbes von Unternehmen des Produzierenden Gewerbes mit im Allgemeinen 20 und mehr Beschäftigten sowie Betriebe des Bergbaus und der Gewinnung von Steinen und Erden sowie des Verarbeitenden Gewerbes mit im Allgemeinen 20 und mehr Beschäftigten von Unternehmen aus den übrigen Wirtschaftsbereichen einschließlich des Produzierenden Handwerks. Die Erhebung wird in zwei Erhebungsphasen durchgeführt. Ab dem Berichtsjahr 2007 erfasst die Monatliche Produktionserhebung die

Betriebe mit 50 und mehr tätigen Personen (Monatsmelder). Die Vierteljährliche Produktionserhebung umfasst alle übrigen Betriebe des vorgenannten Erhebungsbereichs (Vierteljahresmelder). Die Ergebnisse beider Erhebungen werden zur Darstellung der gesamten vierteljährlichen Produktion zusammengefasst. Der Fertigteilbau wird ab dem Berichtsjahr 2007 nicht mehr erhoben.

Eine **A u s n a h m e** von dieser allgemeinen Abschnidegrenze "20 und mehr Beschäftigte" bilden ab dem Berichtsjahr 2007 weiterhin die folgenden Wirtschaftszweige der WZ 2003:

- 14.11 Gewinnung von Naturwerksteinen und Natursteinen, a. n. g.,
 - 14.21 Gewinnung von Kies und Sand,
 - 15.71 Herstellung von Futtermitteln für Nutztiere,
 - 15.72 Herstellung von Futtermitteln für sonstige Tiere,
 - 15.97 Herstellung von Malz,
 - 20.10 Sägewerke innerhalb des Wirtschaftszweiges „Säge-, Hobel- und Holzimprägnierwerke“,
 - 26.63 Herstellung von Transportbeton.
- In diesen Wirtschaftszweigen und bei den Sägewerken liegt die Abschnidegrenze bei "10 und mehr Beschäftigten".

Als **G r u n d l a g e** der Erhebung und der Gliederung der Daten dient das "**G ü t e r v e r z e i c h n i s f ü r P r o d u k t i o n s s t a t i s t i k e n**, **A u s g a b e 2 0 0 2** (G P 2 0 0 2) " ¹⁾.

Ab dem Berichtsjahr 2007 werden die Angaben zu den nachgewiesenen Ergebnissen nahezu vollständig im Rahmen der Vierteljährlichen Produktionserhebung erhoben. Lediglich in der Güterabteilung 23 (Kokereierzeugnisse, Mineralölerzeugnisse, Spalt- und Brutstoffe) werden Ergebnisse der Mineralölstatistik übernommen, die auf Grund des Gesetzes über die Erhebung von Meldungen der Mineralölwirtschaft (Mineralöldatengesetz) vom 20. Dezember 1988 (BGBl. I S. 2353) monatlich vom Mineralölwirtschaftsverband erhoben werden (Fachstatistikprinzip).

Detaillierte Ergebnisse über die Energie- und Wasserwirtschaft (Güterabteilungen 40, 41) werden veröffentlicht in:

- Fachserie 4 Produzierendes Gewerbe, Reihe 6.4
Stromerzeugungsanlagen der Betriebe im Bergbau und im Verarbeitenden Gewerbe und in
- Fachserie 4 Produzierendes Gewerbe, Reihe 6.5
Ausgewählte Zahlen zur Energiewirtschaft.

Für den Bereich 27.1 Roheisen, Stahl und Ferrolegerungen gibt es eine ergänzende Fachstatistik. Deren Ergebnisse werden in der Fachserie 4 Reihe 8.1 Eisen und Stahl Eisenerzbergbau, eisenschaffende Industrie, Eisen-, Stahl- und Tempiergießerei) veröffentlicht.

1) Das Güterverzeichnis enthält eine ausführliche Darstellung der Gliederungsgesichtspunkte, Definitionen einzelner Begriffe usw. Aufsätze in "Wirtschaft und Statistik" 3/1994 S. 181 ff und 3/1995, S. 192 ff geben weitere Hinweise hierzu und zur europäischen Produktionsstatistik (PRODCOM).

Erläuterungen zu den verwendeten Begriffen

Zum Absatz bestimmte Produktion. Angaben, die in der Maßeinheitenspalte nicht besonders gekennzeichnet sind, beziehen sich auf die zum Absatz bestimmte Produktion. Diese umfasst im Allgemeinen den verkaufsfähigen, für den Markt vorgesehenen Produktionsausstoß (ohne Handelsware und umgepackte Ware) sowie den Eigenverbrauch. Sie wird meistens nach Menge und Wert dargestellt. Dem Wert der zum Absatz bestimmten Produktion liegen die im Berichtszeitraum erzielten oder erzielbaren Verkaufspreise ab Werk zu Grunde. Der Wert umfasst auch die Kosten der Verpackung, selbst wenn sie gesondert in Rechnung gestellt sind. Nicht einbezogen sind dagegen die in Rechnung gestellte Umsatz- und Verbrauchssteuer, gesondert in Rechnung gestellte Frachtkosten und Rabatte. Neben Mengen- und Wertangaben wird in der Veröffentlichung für die einzelnen Güterarten auch die Anzahl der produzierenden Unternehmen genannt.

Die Gesamtproduktion schließt neben der zum Absatz bestimmten Produktion auch die zur Weiterverarbeitung im berichtenden Betrieb, in einem anderen Betrieb desselben Unternehmens oder im Lohnauftrag in einem anderen Unternehmen bestimmte Produktion ein. Sie wird bei 1 540 Positionen des Güterverzeichnis nachgewiesen und ist in der Maßeinheitenspalte durch einen Stern (*) besonders gekennzeichnet. In diesen Fällen ist auch die zum Absatz bestimmte Produktion als "Darunterposition" getrennt aufgeführt.

Lohnarbeit liegt vor, wenn vom Auftraggeber unberechnet geliefertes Material be- oder verarbeitet wird. Als Wert gibt der Auftragnehmer die vom Auftraggeber gezahlte Vergütung an. Die Lohnarbeit ist wert- und mengenmäßig grundsätzlich in der zum Absatz bestimmten Produktion enthalten.

In der Güterabteilung 23 (Kokereierzeugnisse, Mineralölzeugnisse, Spalt- und Brutstoffe) wird die Produktion in Beteiligungsraffinerien als Lohnarbeit gemeldet.

Veredlung, Reparaturen und Instandhaltungen sowie Installationen und Montagen sind als Schlusspositionen der jeweiligen Güterabteilungen aufgeführt und werden im Allgemeinen nur wertmäßig dargestellt.

Ein Veredlungsvorgang liegt vor, wenn durch die Bearbeitung die Form des Erzeugnisses selbst erhalten bleibt. Es entsteht, anders als bei der Weiterverarbeitungsproduktion und bei der Lohnarbeit, kein neues Gut im Sinne des GP. Veredelt wird z. B. durch Färben, Imprägnieren, Appretieren, Bemalen, Vergolden, Ätzen, Lackieren, Prägen, Gravieren, Dekorieren (z. B. Glas, Porzellan) u. a.

Es wird zwischen

- Veredlung selbstergestellter Erzeugnisse - (Betriebsveredlung)
 - Veredlung zugekaufter Erzeugnisse für eigene Rechnung (Eigenveredlung) und
 - Veredlung fremder Erzeugnisse im Lohnauftrag - (Lohnveredlung)
- unterschieden.

Reparaturen und Instandhaltungen sind Arbeiten, bei denen das reparierte Erzeugnis nur in geringem Umfang neu erstellt wird.

Installationen und Montagen sind der Zusammenbau von einzelnen Erzeugnissen zu einem Produkt, für das es im GP keine eigene Meldenummer gibt.

Es wird zwischen Installationen und Montagen

- fremdhergestellter und
 - selbstergestellter
- Erzeugnisse unterschieden.

Erläuterungen zu den Ergebnissen

Wegen der statistischen Geheimhaltung betrieblicher Einzelangaben werden Daten für solche Erzeugnisse, die entweder von weniger als drei Unternehmen produziert wurden oder an deren Herstellung ein Unternehmen überwiegend beteiligt war, nicht veröffentlicht. Dies kann dazu führen, dass z.B. innerhalb einer vierstelligen Güterklasse die Angaben für eine weitere neunstellige Position geheim zu halten sind; diese fehlenden Daten sind aber in den Summen enthalten.

Geringfügige Abweichungen in den Summen sind auf Runden der Zahlen zurückzuführen; Differenzen gegenüber früheren Veröffentlichungen erklären sich durch zwischenzeitlich vorgenommene Korrekturen.

Die Bezeichnungen für die Güterarten (Spalte 2 in Tabelle 4) entsprechen den hierarchisch aufgebauten Bezeichnungen für die Güterabteilungen, -klassen und -arten des Güterverzeichnis für Produktionsstatistiken, Ausgabe 2002. Für eine sachgerechte Interpretation der Produktionsangaben zu den Güterarten ist es daher erforderlich, die Bezeichnung für eine Güterart in seinem vollständigen Aufbau über alle Hierarchiestufen zu lesen.

In Tabelle 2 werden Indizes der Erzeugerpreise gewerblicher Produkte (Inlandsabsatz) auf Basis 2000 in einer an das Güterverzeichnis für Produktionsstatistiken angelehnten Gliederung dargestellt. Weitergehende Ergebnisse sowie methodische Erläuterungen enthält die monatliche Veröffentlichung der Fachserie 17 (Preise), Reihe 2: Preise und Preisindizes für gewerbliche Produkte (Erzeugerpreise).

Die Ergebnisse dieses Berichtsheftes können auch online herunter geladen werden über die Internet-Startseite des Statistischen Bundesamtes www.destatis.de unter Verwendung des Pfades:

„Services/Publikationen/Fachveröffentlichungen/Industrie/Verarbeitendes Gewerbe/Konjunkturerhebungen/42213“

oder

„Datenbank/GENESIS-Online“.

Vergleichbare Jahresergebnisse der Europäischen Produktionsstatistik PRODCOM sind zu finden unter: <http://fd.comext.euostat.cec.eu.int/xtweb/>.

Abkürzungen

° C	= Grad Celsius	HSSN-	= Halogen-, Sulfo-, Nitro-, Nitroso- (-derivate)
%vol	= Volumenkonzentration bei 20° C	Hz	= Hertz
3 D	= Dreidimensionalität	i.A.E.	= in Aufmachungen für den Einzelverkauf
A	= Ampere	IP	= Isolationsprüfung
ADV	= Automatische Datenverarbeitung	ISO	= International Organization for Standardization
a.n.g.	= anderweitig nicht genannt	K ₂ CO ₃	= Kaliumcarbonat
Al ₂ O ₃	= Aluminiumoxid (Tonerde)	K ₂ O	= Kaliumoxid
B ₂ O ₃	= Bortrioxid	Kbit	= 1 024 bits
BaCO ₃	= Bariumcarbonat	kg	= Kilogramm
bar	= Bar (Druck-Einheit)	km	= Kilometer
BIMOS	= Bipolar → MOS (integrierte Schaltungen)	kN	= Kilonewton
BRT	= Bruttoregistertonne	KOH	= Kaliumhydroxid
BRZ	= Bruttoreaumzahl	Kt	= Karat
bzw.	= beziehungsweise	kV	= Kilovolt
Ca	= Calcium	kVA	= Kilovoltampere
CaO	= Calciumoxid	kW	= Kilowatt
CD	= Compact Disc	kWh	= Kilowattstunde
CD-ROM	= Compact Disc → ROM (optisches Speichermedium)	KWK-Anlagen	= Kraft-Wärme-Kopplungs- Anlagen
Cl	= Chlor	l	= Liter
cm	= Zentimeter	l Alk. 100 %	= Liter reiner Alkohol
cm ²	= Quadratzentimeter	Lade-t	= Ladetonne
cm ³	= Kubikzentimeter	LCD	= Liquid Crystal Displays
CO ₂	= Kohlendioxid	LED	= Light Emittend Displays
Cr	= Chrom	LNG	= Liquefied Natural Gases (Tanker)
Cr ₂ O ₃	= Chromtrioxid	LPG	= Liquefied Petroleum Gases (Tanker)
DIN	= Deutsche Industrie Norm(en)	m	= Meter
DM	= Deutsche Mark	m ²	= Quadratmeter
dtex	= Dezitex (längenbezogene Masse für textile Fasern und Garne)	m ³	= Kubikmeter
E ² PROM	= Electrically Erasable Programmable → ROM (integrierte Schaltungen)	MAG	= Metall-Aktivgas (Schweißverfahren)
ECCS	= European Convention for Construction Steelwork	mbar	= Millibar
EDV	= Elektronische Datenverarbeitung	Mbit	= 1 024 Kbits = 1 048 576 bits
eff.	= effektiv	Mg	= Magnesium
EGKS	= Europäische Gemeinschaft für Kohle und Stahl (Montanunion)	mg	= Milligramm
einschl.	= einschließlich	MgO	= Magnesiumoxid
EPROM	= Erasable Programmable → ROM (integrierte Schaltungen)	MIG	= Metall-Inertgas (Schweißverfahren)
etc.	= und so weiter (et cetera)	mind.	= mindestens
EUR	= Euro (1 Euro = 1,95583 DM)	mm	= Millimeter
EURATOM	= Europäische Atomgemeinschaft	mm ²	= Quadratmillimeter
F	= Fluor	MOS	= Metall Oxid Semiconductor (integrierte Schaltungen)
Fe ₂ O ₃	= Eisenoxid	MPa	= Megapascal
g	= Gramm	MWh	= Megawattstunde
GBq	= Gigabecquerel	N	= Stickstoff
GHT	= Gewichtshundertteile	n.A.E.	= nicht in Aufmachungen für den Einzelverkauf
h	= Stunde	Na	= Natrium
H ₂ O ₂	= Wasserstoffperoxid	Na ₂ CO ₃	= Natriumcarbonat
HCl	= Chlorwasserstoff	Na ₂ O	= Natriummonoxid
HF	= Fluorwasserstoff	Na ₂ S ₂ O ₅	= Natriumdisulfit
hl	= Hektoliter	NaOH	= Natriumhydroxid

NE	= Nicht-Eisen
o. ä.	= oder ähnliche (m, n, r, s)
P ₂ O ₅	= Phosphorpentoxid
PbO	= Bleimonoxid
PbO	= Bleioxid
PCB	= Polychlorierte Biphenyle
pH	= Wasserstoffionen-Konzentration
Q.b.A.	= Qualitätswein bestimmter Anbaugebiete
RAM	= Random Access Memory
RES	= Resistance-Elektro-Schlacke (Schweißverfahren)
rH	= Redoxpotential
RHT	= Raumhundertteile
ROM	= Read Only Memory
Ro-Ro	= Roll On / Roll Off (Schiffe)
S	= Schwefel
s.	= siehe
sec	= Sekunde
SHF	= Siliconharzgebundene Farben
SHP	= Siliconharzgebundene Putze

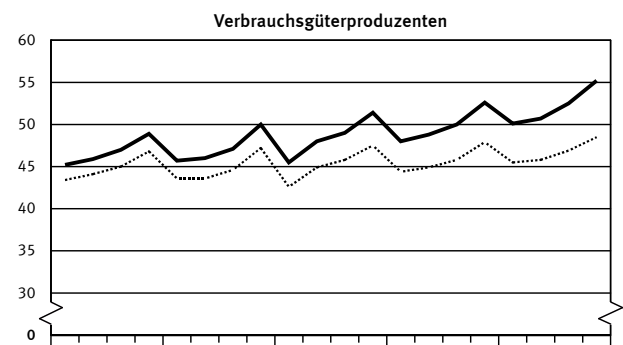
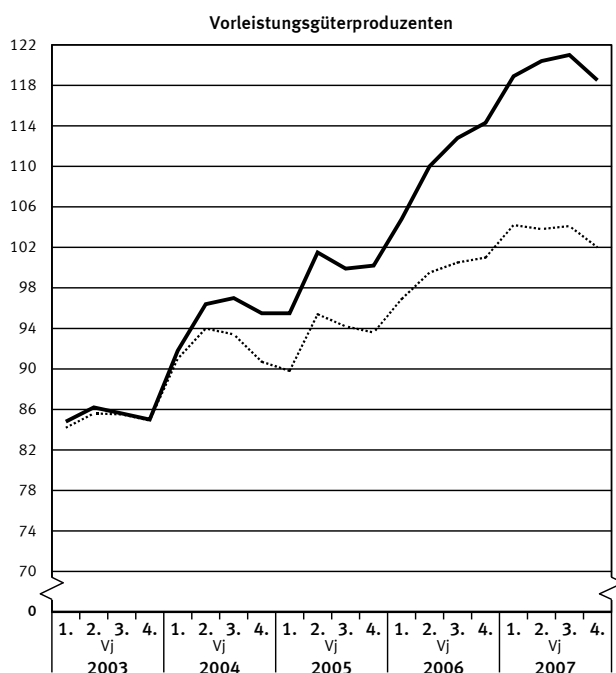
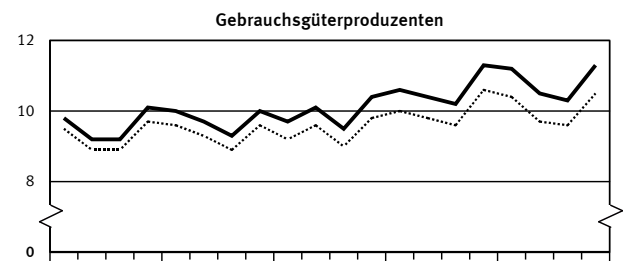
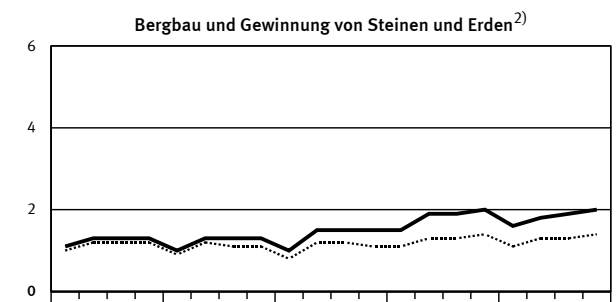
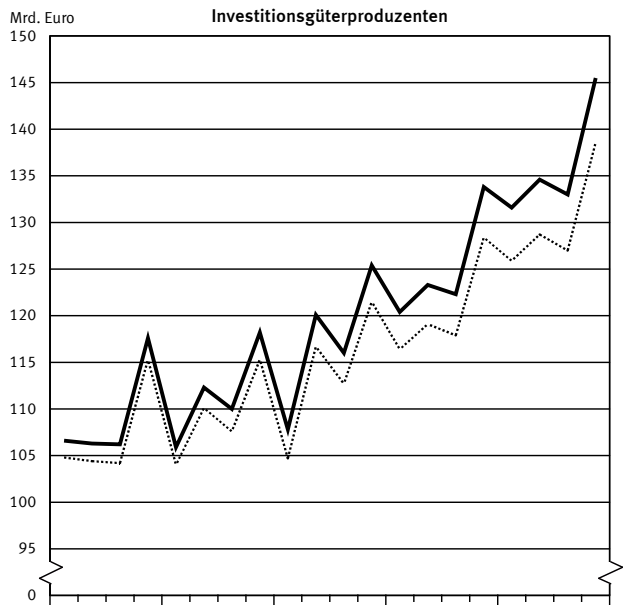
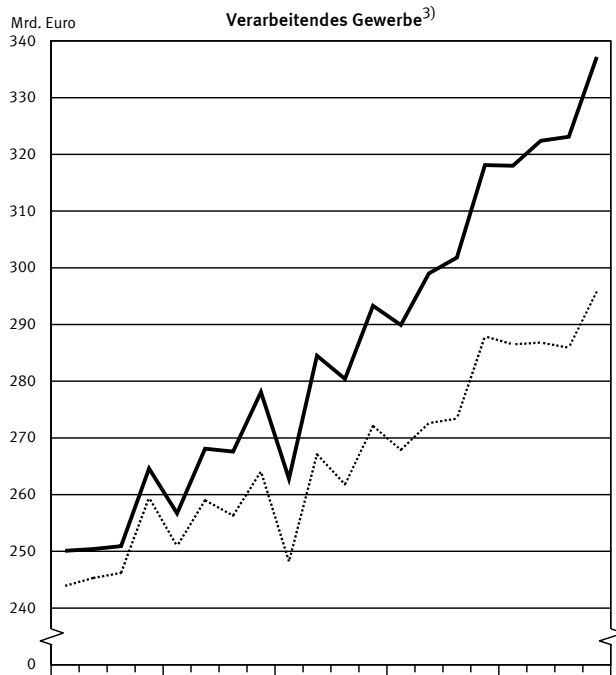
SiO ₂	= Siliciumdioxid
SO ₂	= Schwefeldioxid
sog.	= sogenannte (m, n, r, s)
St	= Stück
t	= Tonne
TiO ₂	= Titandioxid
TJ	= Terajoule
U	= Uran
u.	= und
u. ä.	= und ähnliche (m, n, r, s)
u. a.	= und andere (m, n, r, s)
u. dgl.	= und dergleichen
UP	= Unter-Pulver (Schweißverfahren)
usw.	= und so weiter
UV	= Ultraviolett
V	= Volt
VA	= Voltampere
W	= Watt
WIG	= Wolfram-Inertgas (Schweißverfahren)
z. B.	= zum Beispiel

Zeichenerklärung

-	= nichts vorhanden	X	= Tabellenfeld gesperrt, weil Aussage nicht sinnvoll
0	= weniger als die Hälfte von 1 in der letzten besetzten Stelle, jedoch mehr als nichts	*	= Gesamtproduktion
.	= Zahlenwert unbekannt oder geheimzuhalten		

Produktion (zum Absatz bestimmt) nach Abschnitten und Hauptgruppen (Endverwendungskategorien)
Deutschland

— in jeweiligen Preisen in Preisen von 2000¹⁾



1) Produktionswerte in jeweiligen Preisen dividiert durch den entsprechenden Erzeugerpreisindex gewerblicher Produkte (Inlandsabsatz, 2000 = 100). - 2) Ohne Güterkategorien 101011 - Steinkohle nicht agglomeriert, 101012 - Steinkohlenbriketts, 102010 - Braunkohle und Braunkohlenbriketts. - 3) Ohne Güterklasse 2310 - Kokereierzeugnisse. - 4) Energieerzeugung nur in Unternehmen des Verarbeitenden Gewerbes sowie des Bergbaus und der Gewinnung von Steinen und Erden.

1 Produktionswert*) nach Abschnitten und Hauptgruppen (Endverwendungskategorien)
Deutschland

Jahr ----- Vierteljahr	Produktionswert der Abschnitte C und D insgesamt ³⁾⁴⁾				Davon Erzeugnisse der Abschnitte						Erzeugnisse der Hauptgruppen		
					C Bergbau und Gewinnung von Steinen und Erden ³⁾			D Verarbeitendes Gewerbe ⁴⁾			Vorleistungsgüterproduzenten		
	Mill. EUR	Verände- rung ¹⁾	Anteil		Mill. EUR	Verände- rung ¹⁾	Anteil ²⁾	Mill. EUR	Verände- rung ¹⁾	Anteil ²⁾	Mill. EUR	Verände- rung ¹⁾	Anteil ²⁾
		%				%			%			%	
2004	1 075 106	+ 5,5	100		4 919	- 1,6	0,5	1 070 188	+ 5,5	99,5	380 533	+ 11,5	35,4
2005	1 126 385	+ 4,8	100		5 433	+ 10,4	0,5	1 120 952	+ 4,7	99,5	397 054	+ 4,3	35,2
2006	1 215 140	+ 7,9	100		6 320	+ 16,3	0,5	1 208 821	+ 7,8	99,5	441 876	+ 11,3	36,4
2006													
1. Vj	291 424	+ 10,5	100		1 522	X	0,5	289 902	+ 10,3	99,5	104 805	+ 9,7	36,0
2. Vj	300 919	+ 5,2	100		1 917	X	0,6	299 002	+ 5,1	99,4	110 003	+ 8,4	36,6
3. Vj	303 724	+ 7,8	100		1 933	X	0,6	301 791	+ 7,6	99,4	112 781	+ 12,9	37,1
4. Vj	320 077	+ 8,6	100		1 962	X	0,6	318 115	+ 8,5	99,4	114 287	+ 14,1	35,7
2007													
1. Vj	319 555	+ 9,7	100		1 593	+ 4,7	0,5	317 962	+ 9,7	99,5	118 947	+ 13,5	37,2
2. Vj	324 218	+ 7,7	100		1 828	- 4,6	0,6	322 390	+ 7,8	99,4	120 447	+ 9,5	37,2
3. Vj	324 988	+ 7,0	100		1 906	- 1,4	0,6	323 082	+ 7,1	99,4	121 040	+ 7,3	37,2
4. Vj	339 169	+ 6,0	100		1 995	+ 1,7	0,6	337 175	+ 6,0	99,4	118 535	+ 3,7	34,9

Jahr ----- Vierteljahr	Erzeugnisse der Hauptgruppen											
	Investitionsgüter- produzenten			Gebrauchsgüterproduzenten			Verbrauchsgüter- produzenten			Energie ³⁾⁴⁾⁵⁾		
	Mill. EUR	Verände- rung ¹⁾	Anteil ²⁾	Mill. EUR	Verände- rung ¹⁾	Anteil ²⁾	Mill. EUR	Verände- rung ¹⁾	Anteil ²⁾	Mill. EUR	Verände- rung ¹⁾	Anteil ²⁾
		%			%			%			%	
2004	446 263	+ 2,4	41,5	39 003	+ 1,8	3,6	188 714	+ 1,2	17,6	20 594	+ 18,8	1,9
2005	469 314	+ 5,2	41,7	39 742	+ 1,9	3,5	193 911	+ 2,8	17,2	26 364	+ 28,0	2,3
2006	499 868	+ 6,5	41,1	42 542	+ 7,0	3,5	199 373	+ 2,8	16,4	31 481	+ 19,4	2,6
2006												
1. Vj	120 419	+ 11,7	41,3	10 620	+ 9,4	3,6	48 030	+ 5,6	16,5	7 550	X	2,6
2. Vj	123 349	+ 2,7	41,0	10 356	+ 2,2	3,4	48 776	+ 1,5	16,2	8 435	X	2,8
3. Vj	122 251	+ 5,3	40,3	10 225	+ 8,0	3,4	49 950	+ 2,0	16,4	8 517	X	2,8
4. Vj	133 849	+ 6,8	41,8	11 330	+ 8,6	3,5	52 617	+ 2,3	16,4	7 993	X	2,5
2007												
1. Vj	131 575	+ 9,3	41,2	11 241	+ 5,8	3,5	50 133	+ 4,4	15,7	7 658	+ 1,4	2,4
2. Vj	134 599	+ 9,1	41,5	10 458	+ 1,0	3,2	50 702	+ 3,9	15,6	8 012	- 5,0	2,5
3. Vj	133 002	+ 8,8	40,9	10 338	+ 1,1	3,2	52 530	+ 5,2	16,2	8 078	- 5,2	2,5
4. Vj	145 472	+ 8,7	42,9	11 279	- 0,5	3,3	55 228	+ 5,0	16,3	8 656	+ 8,3	2,6

*) Zum Absatz bestimmt, ohne Veredlungspositionen.

1) Veränderung gegenüber entsprechendem Vorjahreszeitraum.

2) Anteil am Produktionswert insgesamt.

3) Ohne Güterunterkategorien

101011 – Steinkohle nicht agglomeriert.

101012 – Steinkohlenbriketts.

102010 – Braunkohle und Braunkohlenbriketts.

4) Ohne Güterklasse

2310 – Kokereierzeugnisse.

5) Energieerzeugung nur von Unternehmen des Verarbeitenden Gewerbes sowie des Bergbaus und der Gewinnung von Steinen und Erden.

**2 Index der Erzeugerpreise gewerblicher Produkte *) (Inlandsabsatz) nach
Hauptgruppen (Endverwendungskategorien) und Güterabteilungen
Deutschland
2000 = 100**

Nr. der Klassifi- kation ¹⁾	Hauptgruppe Güterabteilung	2005	2006	1. Vj 2007	2. Vj 2007	3. Vj 2007	4. Vj 2007
	Erzeugnisse der						
	Vorleistungsgüterproduzenten	106,5	111,0	114,1	116,0	116,2	116,2
	Investitionsgüterproduzenten	103,0	103,7	104,5	104,6	104,7	105,0
	Gebrauchsgüterproduzenten	105,5	106,2	107,2	107,7	107,8	108,0
	Verbrauchsgüterproduzenten	107,1	108,9	110,0	110,6	112,0	113,8
	Energie	131,5	152,5	152,0	152,0	151,3	155,8
10	Kohle und Torf	137,4	142,7	143,9	143,9	146,1	154,1
11	Erdöl und Erdgas; Dienstleistungen für die Erdöl- und Erdgasgewinnung	150,0	199,8	184,2	171,6	183,3	164,2
12	Uran- und Thoriumerze	–	–	–	–	–	–
13	Erze	–	–	–	–	–	–
14	Steine und Erden, sonstige Bergbauerzeugnisse	102,7	103,8	105,9	106,5	106,9	107,4
15	Nahrungs- und Futtermittel sowie Getränke	105,8	107,1	108,3	109,2	112,1	116,3
16	Tabakerzeugnisse	151,9	160,1	162,1	162,2	162,2	161,9
17	Textilien	100,7	102,0	102,1	102,8	103,1	103,1
18	Bekleidung	100,2	101,0	101,3	101,3	101,7	101,7
19	Leder und Lederwaren	103,1	103,6	104,3	104,3	104,4	104,6
20	Holz sowie Holz-, Kork- und Flechtwaren (ohne Möbel)	98,0	102,0	109,5	110,4	109,7	108,7
21	Papier, Pappe und Waren daraus	99,7	101,0	103,1	104,4	105,4	106,1
22	Verlags- und Druckerzeugnisse, bespielte Ton-, Bild- und Datenträger	99,0	100,5	102,8	103,3	103,8	103,6
23	Kokereierzeugnisse, Mineralölerzeugnisse, Spalt- und Brustoffe	126,4	136,5	129,3	138,5	141,6	149,1
24	Chemische Erzeugnisse	105,8	109,5	110,9	111,5	112,2	112,6
25	Gummi- und Kunststoffwaren	104,3	106,1	107,4	107,9	108,2	108,5
26	Glas, Keramik, bearbeitete Steine und Erden	99,3	100,7	103,8	104,9	105,3	105,3
27	Metalle und Halbzeug daraus	126,5	142,4	149,2	155,8	154,3	150,9
28	Metallerzeugnisse	108,7	111,4	114,5	115,8	115,6	115,5
29	Maschinen	106,4	107,9	109,7	110,3	110,7	111,0
30	Büromaschinen, Datenverarbeitungsgeräte und -ein- richtungen	67,5	58,5	50,1	46,2	42,2	40,1
31	Geräte der Elektrizitätserzeugung und -verteilung u.ä.	101,0	102,6	103,7	104,4	104,7	104,9
32	Nachrichtentechnik, Rundfunk- und Fernsehgeräte sowie elektronische Bauelemente	72,6	65,7	63,0	61,9	60,4	60,4
33	Medizin-, mess-, steuerungs-, regelungstechnische und optische Erzeugnisse; Uhren	103,6	103,9	104,6	104,8	104,8	105,1
34	Kraftwagen und Kraftwagenteile	106,0	107,4	108,0	108,1	108,6	108,8
35	Sonstige Fahrzeuge	105,3	107,0	109,0	109,9	110,3	110,8
36	Möbel, Schmuck, Musikinstrumente, Sportgeräte, Spielwaren und sonstige Erzeugnisse	108,0	109,4	111,0	111,7	112,0	112,3
37	Sekundärrohstoffe	127,1	149,7	157,5	170,7	171,3	163,2
40	Energie und Dienstleistungen der Energieversorgung	134,9	161,5	163,8	160,6	157,9	162,1
41	Wasser und Dienstleistungen der Wasserversorgung	105,1	106,6	107,6	107,9	108,1	108,1
45	Fertigteilbau	–	–	–	–	–	–

*) Erzeugerpreise siehe Fachserie 17, Reihe 2.

1) In Anlehnung an das Güterverzeichnis für Produktionsstatistiken,
Ausgabe 2002.

3 Wert der zum Absatz bestimmten Produktion nach Güterklassen und Güterabteilungen
Deutschland

Güter- klasse, -abteilung	Bezeichnung	4. VJ 2006	3. VJ 2007	4. VJ 2007	4. VJ 2007 Anzahl
		1000 EUR			Unternehmen
1	2	3	4	5	6
10	Kohle und Torf	.	311 709	325 717	32
1010	Steinkohle und Steinkohlenbriketts	.	.	.	2
1020	Braunkohle und Braunkohlenbriketts	.	.	.	3
1030	Torf	.	36 518	33 311	25
1099	Veredlung von Erzeugnissen dieser Güterabteilung	.	.	.	2
11	Erdöl und Erdgas; Dienstleistungen für die Erdöl- und Erdgasgewinnung	625 000	587 043	722 680	18
1110	Erdöl und Erdgas	.	.	.	7
1120	Dienstleistungen für die Erdöl- und Erdgasgewinnung	.	.	.	12
12	Uran- und Thoriumerze	-	-	-	-
13	Erze	-	-	-	-
1310	Eisenerze	-	-	-	-
1320	NE-Metallerze	-	-	-	-
	(ohne Uran- und Thoriumerze)	-	-	-	-
1399	Veredlung von Erzeugnissen dieser Güterabteilung	-	-	-	-
14	Steine und Erden, sonstige Bergbauerzeugnisse	1 064 962	1 029 949	968 354	741
1411	Naturwerksteine	.	.	.	35
1412	Kalk-, Gipsstein, Anhydrit, Kreide und Dolomit	72 616	73 207	68 055	59
1413	Tonschiefer	.	.	.	2
1421	Kies und Sand; gebrochene Natursteine	711 465	715 395	631 105	628
1422	Ton und Kaolin	56 267	58 042	61 835	34
1430	Chemische und Düngemittelminerale	56 562	54 481	62 197	21
1440	Salz und Natriumchlorid; Meerwasser	112 894	72 645	94 701	10
1450	Steine und Erden, a.n.g.; sonstige Bergbauerzeugnisse	20 883	22 750	19 705	15
1499	Veredlung von Erzeugnissen dieser Güterabteilung	19 757	20 088	19 211	9
15	Nahrungs- und Futtermittel sowie Getränke	31 035 466	30 934 666	33 680 126	5 218
1511	Fleisch (ohne Geflügel)	2 751 030	2 673 441	2 802 045	614
1512	Geflügel und Tiere, a.n.g.	521 745	645 019	667 450	134
1513	Verarbeitetes Fleisch	3 698 277	3 594 762	3 618 954	1 066
1520	Fischerzeugnisse u.a. Meeresfrüchte	458 405	398 660	482 552	96
1531	Verarbeitete Kartoffeln und Kartoffelerzeugnisse	274 061	236 808	257 018	67
1532	Frucht- und Gemüsesäfte	506 663	525 249	542 381	117
1533	Verarbeitetes Obst u. Gemüse, a.n.g.	848 611	1 008 358	897 131	203
1541	Öle und Fette, roh	357 012	410 042	531 852	32
1542	Öle und Fette, raffiniert	537 518	542 565	624 552	26
1543	Margarine u.ä. Nahrungsfette	189 598	186 558	192 766	14
1551	Milch und Milcherzeugnisse (ohne Speiseeis)	3 981 680	4 726 487	5 042 066	169
1552	Speiseeis	148 251	287 288	147 223	30
1561	Mahl- und Schälmuehlenerzeugnisse	666 099	778 950	877 607	126
1562	Stärke und Stärkeerzeugnisse	294 012	302 159	349 509	27
1571	Futtermittel für Nutztiere	783 384	903 780	1 069 915	137
1572	Futtermittel für sonstige Tiere, zubereitet (ohne Vormischungen)	345 206	364 749	380 229	69
1581	Backwaren (ohne Dauerbackwaren)	2 718 616	2 815 404	2 950 123	2 290
1582	Dauerbackwaren	883 301	973 186	953 372	283
1583	Zucker	1 976 287	321 964	2 043 853	15
1584	Süßwaren (ohne Dauerbackwaren)	2 176 118	2 117 369	2 311 008	201
1585	Teigwaren	181 302	177 498	195 355	64
1586	Kaffee und Tee, Kaffee-Ersatz	802 266	713 569	814 369	62
1587	Würzen und Soßen	659 735	661 730	672 261	125
1588	Homogenisierte Nahrungsmittel-zubereitungen, i.A.E., zur Ernährung von Kindern oder zum Diätgebrauch in Behältnissen mit einem Inhalt von 250 g oder weniger	182 581	170 486	192 916	22
1589	Sonstige Nahrungsmittel, a.n.g.	1 091 940	1 134 495	1 174 032	293
1591	Spirituosen	248 276	218 579	246 938	56
1592	Ethylalkohol	41 978	35 102	41 273	17
1593	Wein	299 954	190 944	292 985	38
1594	Apfelwein und sonstige Fruchtwine; alkoholhaltige Mischgetränke, a.n.g.	61 074	81 425	57 372	187
1595	Wermutwein u.a. Weine aus frischen Weintrauben, aromatisiert	.	.	.	9
1596	Bier	1 438 356	1 597 942	1 374 434	311
1597	Malz	104 299	149 006	150 266	31
1598	Mineralwasser, Erfrischungsgetränke u.a. nicht alkoholhaltige Getränke	1 705 605	1 858 360	1 600 556	399
1599	Veredlung von Erzeugnissen dieser Güterabteilung, a.n.g. (z.B. Färben v. Eiern)	.	.	.	22

3 Wert der zum Absatz bestimmten Produktion nach Güterklassen und Güterabteilungen
Deutschland

Güter- klasse, -abteilung	Bezeichnung	4. VJ 2006	3. VJ 2007	4. VJ 2007	4. VJ 2007 Anzahl
		1000 EUR			Unternehmen
		3	4	5	
1	2	3	4	5	6
16	Tabakerzeugnisse	1 046 174	1 104 418	897 393	23
1600	Tabakerzeugnisse	.	.	.	22
1699	Veredlung von Erzeugnissen dieser Güterabteilung	.	.	.	1
17	Textilien	2 743 692	2 719 790	2 765 953	891
1710	Textile Spinnstoffe und Garne	208 253	191 604	209 356	66
1720	Gewebe	460 351	440 415	462 418	132
1730	Textilveredlung	258 692	250 592	266 056	129
1740	Konfektionierte Textilwaren (ohne Bekleidung)	386 043	401 099	387 883	265
1751	Teppiche und textile Fußbodenbeläge	209 109	215 265	214 663	45
1752	Seilerwaren	31 720	32 256	29 687	30
1753	Vliesstoffe, auch getränkt, bestrichen, überzogen oder mit Lagen versehen	312 461	325 574	320 002	65
1754	Textilerzeugnisse, a.n.g.	608 223	601 991	616 887	212
1760	Gewirke und Gestricke	157 445	145 101	146 864	55
1771	Strumpfwaren	85 305	84 266	90 679	26
1772	Fullover, Strickjacken, Westen u.ä. Waren (einschl. Unterziehpullis), aus Gewirken oder Gestricken	26 092	31 628	21 458	33
18	Bekleidung	394 262	466 103	362 287	261
1810	Bekleidung aus Leder oder rekonstituiertem Leder (ohne Bekleidungszubehör, Schuhe und Kopfbedeckungen)	3 302	6 258	3 606	9
1821	Arbeits- und Berufsbekleidung	26 481	23 851	24 936	35
1822	Oberbekleidung (ohne Arbeits- und Berufsbekleidung)	182 049	248 005	161 735	109
1823	Wäsche	121 233	119 923	108 191	93
1824	Bekleidung und Bekleidungszubehör, a.n.g.	54 883	61 431	57 623	74
1830	Pelze und Pelzwaren	2 428	1 877	1 915	6
1899	Veredlung von Erzeugnissen dieser Güterabteilung (ohne Bekleidung aus textilen Stoffen)	3 886	4 757	4 280	5
19	Leder und Lederwaren	366 521	390 162	390 048	184
1910	Leder	80 805	93 683	89 651	18
1920	Lederwaren (ohne Lederbekleidung und Schuhe)	80 392	.	.	79
1930	Schuhe	188 071	203 695	203 886	90
1999	Veredlung von Erzeugnissen dieser Güterabteilung	17 253	.	.	4
20	Holz sowie Holz-, Kork- und Flechtwaren (ohne Möbel)	4 398 942	4 345 425	4 244 534	1 377
2010	Holz, gesägt, auch gehobelt oder imprägniert	1 166 166	1 235 607	1 116 774	497
2020	Sperrholz, Span- u.ä. Platten, Faserplatten; Furnierblätter; verdichtetes Holz	1 178 658	1 266 258	1 249 502	112
2030	Konstruktionsteile, Fertigbauteile, Ausbauelemente und Fertigteil- bauten aus Holz	1 582 139	1 345 776	1 381 542	596
2040	Verpackungsmittel, Lagerbehälter und Ladungsträger, aus Holz	218 994	258 127	251 550	172
2051	Andere Holzwaren	206 332	193 571	199 775	163
2052	Kork-, Flecht- und Korbmacherwaren	2 491	2 710	2 469	6
2099	Veredlung von Erzeugnissen dieser Güterabteilung	44 163	43 376	42 923	27
21	Papier, Pappe und Waren daraus	7 883 201	8 484 512	8 332 163	915
2111	Holzstoff und Zellstoff	165 677	188 621	185 916	10
2112	Papier, Karton und Pappe	3 718 397	3 906 730	3 802 805	203
2121	Wellpapier und -pappe; Verpackungs- mittel aus Papier, Karton und Pappe	2 307 452	2 605 748	2 548 903	417
2122	Haushalts-, Hygiene- und Toiletten- artikel aus Zellstoff, Papier und Pappe	764 716	827 611	845 643	58
2123	Schreibwaren und Bürobedarf aus Papier, Karton oder Pappe	140 572	138 467	139 906	63
2124	Tapeten	113 392	115 110	119 328	13
2125	Andere Waren aus Papier, Karton und Pappe	567 791	579 186	572 457	237
2199	Veredlung von Erzeugnissen dieser Güterabteilung	105 205	123 040	117 204	26

3 Wert der zum Absatz bestimmten Produktion nach Güterklassen und Güterabteilungen
Deutschland

Güter- klasse, -abteilung	Bezeichnung	4. VJ 2006	3. VJ 2007	4. VJ 2007	4. VJ 2007 Anzahl
		1000 EUR			Unternehmen
1	2	3	4	5	6
22	Verlags- und Druckerzeugnisse, bespielte Ton-, Bild- u. Datenträger	10 711 567	10 127 214	10 875 495	2 531
2211	Buch- und Musikverlagserzeugnisse	1 172 824	1 386 855	1 241 748	334
2212	Tageszeitungen (einschl. deren Sonntagszeitungen u.a. periodischen Druckschriften), mindestens viermal wöchentlich erscheinend	2 237 900	2 026 471	2 237 221	241
2213	Zeitung u.a. periodische Druck- schriften, weniger als viermal wöchentlich erscheinend	2 021 921	1 800 727	2 033 422	549
2214	Bespielte Tonträger	134 311	96 720	.	22
2215	Sonstige Verlagserzeugnisse	122 902	113 024	.	119
2221	Druck von Tageszeitungen einschl. deren Sonntagszeitungen u.a. periodischen Druckschriften, mindestens viermal wöchentlich erscheinend	319 116	299 794	301 598	100
2222	Drucke, a.n.g.	3 814 693	3 614 870	3 902 802	1 389
2223	Druckweiterverarbeitung von Druckerzeugnissen	266 446	253 791	288 354	234
2224	Druckvorstufen- und Medienstufen- Dienstleistungen	205 779	195 140	203 051	299
2225	Sonstige druckbezogene Dienstleistungen	104 374	110 488	106 348	154
2231	Vervielfältigung von bespielten Tonträgern	112 070	90 966	99 846	17
2232	Vervielfältigung von bespielten Bildträgern	145 174	105 883	133 071	13
2233	Vervielfältigung von bespielten Datenträgern	54 058	32 485	51 847	14
23	Kokereierzeugnisse, Mineralöl- erzeugnisse, Spalt- und Brutstoffe	.	7 222 581	7 648 758	88
2310	Kokereierzeugnisse	.	224 730	228 356	5
2320	Mineralölerzeugnisse	6 785 564	6 906 130	7 327 871	79
2330	Spalt- und Brutstoffe	59 150	.	.	3
2399	Veredlung von Erzeugnissen dieser Güterabteilung (ohne Wiederaufberei- tung v. radioaktiven Brennelementen)	.	.	.	2
24	Chemische Erzeugnisse	30 593 315	32 580 956	31 886 124	1 660
2411	Anorganische Industriegase	263 926	344 120	366 503	33
2412	Farbstoffe und Pigmente	909 919	977 566	858 589	83
2413	Sonstige anorganische Grundstoffe und Chemikalien	1 428 438	1 446 476	1 414 745	162
2414	Sonstige organische Grundstoffe und Chemikalien	5 569 575	5 751 700	5 846 715	190
2415	Düngemittel und Stickstoff- verbindungen	594 803	610 869	641 970	57
2416	Kunststoffe, in Primärformen	5 247 712	5 624 457	5 358 270	232
2417	Synthetischer Kautschuk, in Primärformen	262 394	264 921	264 040	18
2420	Schädlingsbekämpfungs- und Pflanzen- schutzmittel, Desinfektionsmittel	456 881	466 173	508 319	66
2430	Anstrichmittel, Druckfarben u. Kitte	2 127 729	2 208 637	2 021 501	300
2441	Pharmazeutische Grundstoffe u.ä. Erzeugnisse	530 607	506 455	556 544	88
2442	Pharmazeutische Spezialitäten und sonstige pharmazeutische Erzeugnisse	5 535 707	6 292 432	5 964 567	274
2451	Seifen, Wasch-, Reinigungs- und Poliermittel	1 237 217	1 221 445	1 227 986	270
2452	Duftstoffe und Körperpflegemittel	1 138 872	1 220 434	1 219 009	171
2461	Pyrotechnische Erzeugnisse	173 207	151 605	228 554	17
2462	Klebstoffe und Gelatine	380 103	426 664	399 214	78
2463	Etherische Öle	232 895	264 459	236 992	47
2464	Fotochemische Erzeugnisse	264 937	281 383	265 406	18
2465	Unbespielte Ton-, Bild- und Datenträger	42 560	32 688	37 093	9
2466	Chemische Erzeugnisse, a.n.g.	3 232 773	3 474 486	3 485 284	392
2470	Chemiefasern	576 570	606 669	586 754	44
2499	Veredlung von Erzeugnissen dieser Güterabteilung	386 487	407 314	398 068	52
25	Gummi- und Kunststoffwaren	13 981 111	14 947 085	14 350 788	3 268
2511	Bereifungen, aus Kautschuk	953 280	1 043 359	1 032 532	9
2512	Bereifungen, runderneuert	32 092	28 970	29 492	18
2513	Andere Gummiwaren (ohne Bereifungen)	1 643 783	1 832 818	1 733 921	319
2521	Platten, Folien, Schläuche und Profile, aus Kunststoffen	4 018 688	4 292 054	3 943 064	637
2522	Verpackungsmittel aus Kunststoffen	1 658 306	1 847 765	1 772 232	517
2523	Baubedarfsartikel aus Kunststoffen	1 445 031	1 313 746	1 251 595	642
2524	Andere Kunststoffwaren	3 931 514	4 267 622	4 270 634	1 549
2599	Veredlung von Erzeugnissen dieser Güterabteilung	298 416	320 751	317 318	150

3 Wert der zum Absatz bestimmten Produktion nach Güterklassen und Güterabteilungen
Deutschland

Güter- klasse, -abteilung	Bezeichnung	4. VJ 2006	3. VJ 2007	4. VJ 2007	4. VJ 2007 Anzahl
		1000 EUR			Unternehmen
		3	4	5	
1	2	3	4	5	6
26	Glas, Keramik, bearbeitete Steine und Erden	7 456 542	8 042 947	7 334 365	1 866
2611	Flachglas (ohne veredeltes und bearbeitetes Flachglas)	238 177	260 810	249 895	26
2612	Veredeltes u. bearbeitetes Flachglas	793 181	877 378	860 028	210
2613	Hohlglas	481 906	539 846	509 604	63
2614	Glasfasern	216 962	212 702	205 211	33
2615	Sonstiges Glas (einschl. technischer Glaswaren)	271 704	255 851	256 514	84
2621	Haushaltswaren und Ziergegenstände, aus Keramik	136 039	163 153	155 552	43
2622	Sanitärkeramik	82 830	79 947	81 841	6
2623	Elektrische Isolatoren und Isolier- teile, aus keramischen Stoffen	63 347	58 280	58 772	16
2624	Keramische Waren für sonstige technische Zwecke	127 465	124 611	126 451	38
2625	Andere keramische Waren, a.n.g.	55 957	52 897	52 647	26
2626	Feuerfeste keramische Werkstoffe	300 615	336 253	335 983	58
2630	Keramische Wand-, Bodenfliesen und -platten	130 211	136 500	135 040	26
2640	Ziegel und sonstige Baukeramik	369 315	385 348	312 813	87
2651	Zement	473 191	546 642	489 781	33
2652	Kalk	124 043	129 292	127 647	32
2653	Gips, aus gebranntem Gipsstein oder aus Calciumsulfat	71 634	67 541	59 368	13
2661	Betonzeugnisse, vorgefertigte Bauelemente und Gebäude aus Beton oder Kalksandstein (Kunststein)	1 210 491	1 289 261	1 082 772	472
2662	Gipszeugnisse für den Bau	137 126	142 273	125 069	11
2663	Frischbeton (Transportbeton)	527 217	579 089	508 249	357
2664	Mörtel	293 947	341 397	262 079	136
2665	Faserzementwaren	55 231	60 819	56 744	25
2666	Andere Beton-, Zement-, Gips- und Kalksandsteinerzeugnisse	131 993	168 625	124 814	49
2670	Naturwerksteinerzeugnisse, a.n.g.	118 639	108 288	104 421	110
2681	Mühlsteine, Steine zum Zerfasern, Poliersteine und Schleifwerkzeuge	226 592	234 534	226 431	56
2682	Mineralerzeugnisse, a.n.g.	695 421	771 600	713 310	138
2699	Veredlung von Erzeugnissen dieser Güterabteilung	123 307	120 010	113 332	51
27	Metalle und Halbzeug daraus	22 318 671	23 641 266	22 878 040	1 158
2710	Roheisen, Rohstahl und Walzstahl sowie Ferrolegierungen	8 160 583	8 448 866	8 258 530	134
2721	Rohre, Rohrform-, Rohrverschluss- und Rohrverbindungsstücke, aus Gusseisen	73 052	87 668	84 330	11
2722	Stahlrohre, Rohrform-, Rohrver- schluss- und Rohrverbindungsstücke, aus Eisen oder Stahl	1 843 273	1 971 455	2 037 105	199
2731	Blankstahl	286 905	326 435	309 034	36
2732	Kaltband mit einer Breite von weniger als 600 mm	1 124 261	1 182 528	1 118 055	50
2733	Kaltprofile	231 227	258 970	241 518	40
2734	Draht	352 515	393 126	365 645	63
2741	Edelmetalle und Halbzeug daraus	758 147	797 822	822 532	29
2742	Aluminium und Halbzeug daraus	2 758 559	3 057 962	2 878 097	143
2743	Blei, Zink und Zinn und Halbzeug daraus	610 295	630 533	563 232	52
2744	Kupfer und Halbzeug daraus	3 011 900	3 001 929	2 719 312	89
2745	Sonstige NE-Metalle und Halbzeug daraus	378 178	521 928	452 120	52
2751	Eisengießereierzeugnisse	1 284 104	1 416 923	1 511 911	172
2752	Stahlgießereierzeugnisse	236 113	274 072	276 154	45
2753	Leichtmetallgießereierzeugnisse	1 038 110	1 090 591	1 080 998	223
2754	Buntmetall-/Schwermetallgießerei- erzeugnisse	171 450	180 459	159 468	101
28	Metallerzeugnisse	21 548 989	23 243 954	23 178 893	7 376
2811	Stahl- und Leichtmetallbau- konstruktionen	3 302 906	3 597 453	3 600 951	1 686
2812	Ausbauelemente aus Stahl und Aluminium	901 290	795 714	887 942	573
2821	Tanks, Sammelbehälter u.ä. Behälter, aus Eisen, Stahl oder Aluminium	443 488	502 066	541 911	256
2822	Heizkörper für Zentralheizungen; Zentralheizungskessel	441 984	387 605	366 686	52
2830	Dampfkessel (Dampferzeuger) (ohne Zentralheizungskessel); Kernreaktoren, Teile dafür	754 424	815 566	1 040 850	219
2840	Schmiede-,Blechformteile, gewalzte Ringe und pulvermetallurgische Erzeugnisse	4 048 271	4 581 659	4 628 921	1 005
2851	Oberflächenveredlung und Wärmebehandlung	1 452 601	1 581 135	1 512 351	872
2852	Mechanikleistungen, a.n.g.	1 870 798	2 267 747	2 230 310	1 452
2861	Schneidwaren und Bestecke	191 569	189 483	185 929	52
2862	Werkzeuge	1 742 481	1 711 699	1 751 598	877
2863	Schlösser und Beschläge	1 713 917	1 694 162	1 637 491	257

3 Wert der zum Absatz bestimmten Produktion nach Güterklassen und Güterabteilungen
Deutschland

Güter- klasse, -abteilung	Bezeichnung	4. VJ 2006	3. VJ 2007	4. VJ 2007	4. VJ 2007 Anzahl
		1000 EUR			Unternehmen
1	2	3	4	5	6
2871	Behälter aus Eisen oder Stahl	185 619	205 518	198 075	76
2872	Verpackungen und Verschlüsse, aus Eisen, Stahl oder NE-Metall	592 512	644 894	575 936	71
2873	Drahtwaren	666 924	741 874	655 496	201
2874	Schrauben, Nieten, Ketten, Federn	1 277 606	1 415 539	1 354 188	379
2875	Eisen-, Blech- und Metallwaren, a.n.g.	1 706 917	1 837 746	1 754 634	730
2899	Veredlung von Erzeugnissen dieser Güterabteilung (ohne Schmiede-, Press-, Zieh- und Stanzteile, Ober- flächenveredlung, Wärmebehandlung und Mechanik, a.n.g.)	255 682	274 095	255 624	159
29	Maschinen	46 371 494	46 329 459	51 231 984	7 223
2911	Verbrennungsmotoren und Turbinen	1 660 246	1 782 680	1 893 928	70
2912	Pumpen und Kompressoren	3 380 532	3 809 803	3 725 880	479
2913	Armaturen	2 280 495	2 575 021	2 467 799	407
2914	Lager, Getriebe, Zahnräder und Antriebsselemente	3 339 911	3 873 110	3 939 127	418
2921	Öfen und Brenner, Teile dafür	572 160	475 946	582 950	145
2922	Hebezeuge und Fördermittel	3 571 334	3 472 452	4 091 234	807
2923	Kälte- u. lufttechnische Erzeugnisse für gewerbliche Zwecke	3 054 281	2 785 965	3 440 709	561
2924	Maschinen für unspezifische Verwendung, a.n.g.	4 447 994	4 424 210	5 215 985	994
2931	Einachsschlepper, Acker- und Forst- schlepper, andere Zugmaschinen	626 356	785 238	802 255	29
2932	Sonstige Maschinen für die Land- und Forstwirtschaft, Teile dafür	858 102	1 028 717	999 932	232
2941	Handgeführte, kraftbetriebene Werk- zeuge; Teile dafür	463 941	486 603	471 919	95
2942	Werkzeugmaschinen für die Metall- bearbeitung, Teile dafür	3 346 895	3 097 565	3 901 305	659
2943	Werkzeugmaschinen a.n.g., Teile dafür; Zubehör für Werkzeugmaschinen	1 843 364	1 838 802	2 027 296	508
2951	Maschinen für die Metallherzeugung, Walzwerkseinrichtungen, Gießmaschinen	643 632	611 033	698 655	110
2952	Bergwerks-, Bau- und Baustoff- maschinen, Teile dafür	2 591 775	2 745 623	3 087 421	321
2953	Maschinen für die Nahrungs-, Futter- mittel- und Getränkeherstellung und für die Tabakverarbeitung, Teile dafür	1 182 471	1 066 258	1 277 028	297
2954	Maschinen für die Textil- und Bekleidungsherstellung, die Lederer- zeugung und -verarbeitung sowie die Herstellung von Schuhen	1 131 230	1 037 140	1 226 709	217
2955	Maschinen für das Papiergewerbe	549 677	567 102	502 606	133
2956	Maschinen für das Druckgewerbe und für sonstige bestimmte Wirtschafts- zweige, a.n.g.	8 015 463	7 378 008	8 345 963	2 376
2960	Waffen und Munition, Teile dafür	89 161	89 235	96 795	23
2971	Elektrische Haushaltsgeräte, Teile dafür (einschl. Tauchsiedern und elektrischen Geräten zum Raum- oder Bodenheizen o.ä., für gewerbliche Zwecke)	2 293 160	2 028 917	2 018 521	147
2972	Nichtelektrische Heiz-, Koch-, Heiß- wasser-, Heißluft- u.ä. Geräte für den Haushalt, Teile dafür	351 154	291 931	327 993	67
2999	Veredlung von Erzeugnissen dieser Güterabteilung	78 159	78 102	89 976	136
30	Büromaschinen, Datenverarbeitungs- geräte und -einrichtungen	3 241 490	2 789 538	3 323 133	224
3001	Büromaschinen	.	.	.	56
3002	Datenverarbeitungsgeräte und -einrichtungen	2 837 420	2 362 450	2 835 971	180
3099	Veredlung von Erzeugnissen dieser Güterabteilung	.	.	.	1
31	Geräte der Elektrizitätserzeugung und -verteilung u.ä.	17 255 358	17 549 499	18 243 090	2 406
3110	Elektromotoren, Generatoren, Trans- formatoren und Teile dafür	3 687 495	3 694 681	4 099 267	589
3120	Elektrizitätsverteilungs- und -schalteinrichtungen, Teile dafür	6 910 647	7 285 944	7 296 296	1 051
3130	Isolierte Elektrokabel, -leitungen und -drähte	1 166 175	1 268 184	1 129 454	173
3140	Akkumulatoren und Batterien	283 939	315 208	360 402	29
3150	Elektrische Lampen und Leuchten	1 115 975	1 102 164	1 128 256	280
3161	Elektrische Ausrüstungen für Motoren und Fahrzeuge, a.n.g.	2 026 126	1 810 443	1 886 170	136
3162	Sonstige elektrische Ausrüstungen, a.n.g.	2 005 829	2 004 607	2 272 666	502
3199	Veredlung von Erzeugnissen dieser Güterabteilung	59 172	68 267	70 578	55

3 Wert der zum Absatz bestimmten Produktion nach Güterklassen und Güterabteilungen
Deutschland

Güter- klasse, -abteilung	Bezeichnung	4. VJ 2006	3. VJ 2007	4. VJ 2007	4. VJ 2007 Anzahl
		1000 EUR			Unternehmen
		3	4	5	
1	2	3	4	5	6
32	Nachrichtentechnik, Rundfunk- und Fernsehgeräte sowie elektronische Bauelemente	7 554 867	6 723 057	7 322 376	675
3210	Elektronische Bauelemente	2 958 948	3 225 954	3 248 107	339
3220	Nachrichtentechnische Geräte und Einrichtungen	3 386 691	2 371 468	2 848 319	192
3230	Rundfunk- und Fernsehgeräte, phono- und videotechnische Geräte	1 178 006	1 099 863	1 198 880	184
3299	Veredlung von Erzeugnissen dieser Güterabteilung	31 222	25 771	27 070	16
33	Medizin-, mess-, steuerungs-, regelungstechnische und optische Erzeugnisse; Uhren	9 903 497	9 418 457	10 344 555	2 543
3310	Medizinische Geräte u. orthopädische Vorrichtungen	3 481 470	3 293 824	3 633 763	1 112
3320	Mess-, Kontroll-, Navigations- u.ä. Instrumente und Vorrichtungen	4 795 175	4 626 912	5 018 991	1 175
3330	Planung, Montage, Reparatur und Instandhaltung von industriellen Prozess-Steuerungseinrichtungen (Dauerbetrieb-Steuerungseinrichtungen)	447 563	354 899	461 377	142
3340	Optische und fotografische Geräte	1 038 760	1 016 548	1 089 818	171
3350	Uhren	124 453	108 686	120 582	67
3399	Veredlung von Erzeugnissen dieser Güterabteilung (ohne Planung und Installation von Dauerbetrieb-Steuerungseinrichtungen)	16 075	17 588	20 024	20
34	Kraftwagen und Kraftwagenteile	59 075 093	60 492 300	64 167 456	1 290
3410	Kraftwagen und Kraftwagenmotoren	39 814 077	40 515 714	43 187 025	96
3420	Karosserien, Aufbauten und Anhänger	2 260 350	2 568 261	2 770 039	390
3430	Teile und Zubehör für Kraftwagen und Verbrennungsmotoren mit Fremd- und Selbstzündung	16 851 570	17 206 639	17 979 567	874
3499	Veredlung von Erzeugnissen dieser Güterabteilung	149 095	201 686	230 826	27
35	Sonstige Fahrzeuge	6 855 399	5 989 151	7 379 783	432
3511	Schiffe (ohne Boote und Yachten)	1 185 182	804 668	1 373 829	105
3512	Boote und Yachten	215 992	135 806	151 273	26
3520	Schienenfahrzeuge	1 173 533	1 140 370	1 147 819	111
3530	Luft- und Raumfahrzeuge	3 815 694	3 470 300	4 243 687	93
3541	Krafträder	.	.	.	13
3542	Fahrräder, Teile und Zubehör	106 438	89 949	126 925	30
3543	Behindertenfahrzeuge	35 146	40 952	36 621	24
3550	Fahrzeuge, a.n.g.	80 689	65 591	77 586	39
3599	Veredlung von Erzeugnissen dieser Güterabteilung	.	.	.	2
36	Möbel, Schmuck, Musikinstrumente, Sportgeräte, Spielwaren u. sonstige Erzeugnisse	7 058 261	6 420 506	7 246 610	1 783
3611	Sitzmöbel	1 989 445	1 858 874	2 121 846	318
3612	Büro- und Ladenmöbel	680 851	643 665	715 537	306
3613	Küchenmöbel aus Holz	1 015 668	864 201	1 022 884	137
3614	Sonstige Möbel	1 686 762	1 567 652	1 692 064	677
3615	Matratzen	212 792	198 485	208 209	66
3621	Münzen	8 911	8 203	7 790	7
3622	Schmuck, Gold- und Silberschmiedewaren (ohne Phantasieschmuck)	191 500	144 014	203 510	80
3630	Musikinstrumente	98 510	73 798	93 607	63
3640	Sportgeräte	108 352	109 353	120 507	68
3650	Spielwaren	396 965	343 161	384 810	104
3661	Phantasieschmuck	13 455	9 836	14 285	17
3662	Besen und Bürsten	128 818	146 179	135 685	62
3663	Sonstige Erzeugnisse, a.n.g.	505 249	438 637	508 138	213
3699	Veredlung von Erzeugnissen dieser Güterabteilung (ohne Möbelveredlung und ohne Polsterung von Sitzmöbeln)	20 983	14 449	17 740	22
37	Sekundärrohstoffe	919 390	981 420	948 646	220
3710	Metallische Sekundärrohstoffe	703 511	733 939	711 654	81
3720	Nichtmetallische Sekundärrohstoffe	215 878	247 482	236 992	178

3 Wert der zum Absatz bestimmten Produktion nach Güterklassen und Güterabteilungen
Deutschland

Güter- klasse, -abteilung	Bezeichnung	4. VJ 2006	3. VJ 2007	4. VJ 2007	4. VJ 2007 Anzahl
		1000 EUR			Unternehmen
1	2	3	4	5	6
40	Energie und Dienstleistungen der Energieversorgung	-	-	-	-
4011	Elektrischer Strom	-	-	-	-
4012	Dienstleistungen der Übertragung von elektrischem Strom durch Fern- leitungen	-	-	-	-
4013	Dienstleistungen der Verteilung und des Handels von elektrischem Strom	-	-	-	-
4021	Gase (ohne Erdgas, Erdölgas u.a. gasförmige Kohlenwasserstoffe)	-	-	-	-
4022	Dienstleistungen der Gasversorgung durch Rohrleitungen und des Handels mit Gas	-	-	-	-
4023	Dienstleistungen des Gashandels	-	-	-	-
4030	Fernwärme und Dienstleistungen der Wärmeversorgung (einschl. der Versorgung mit Energie in kalter Form)	-	-	-	-
41	Wasser und Dienstleistungen der Wasserversorgung	-	-	-	-
45	Fertigteilbau	1 497	-	-	-

Melde-Nr.	Bezeichnung	Einheit	4. VJ 2006	3. VJ 2007	4. VJ 2007	4. VJ 2007 Anzahl Unternehmen	
1	2	3	4	5	6	7	
Kohle und Torf							
1010 11 300	Steinkohle, nicht agglomeriert - Koks-kohle (Steinkohle mit einem oberen Heizwert von mehr als 23.865 kJ/kg auf Nassprobe, aschefrei, geeignet zur Herstel- lung von Hochofenkoks)	1000 t TJ 1000 t TJ 1000 EUR	* * 	- 	. 	1 	
	darunter zum Absatz bestimmt	1000 t TJ 1000 EUR	 	 	 	 	
1010 11 500	- Kesselkohle (Steinkohle mit einem oberen Heizwert von mehr als 23.865kJ/kg auf Nassprobe, asche- frei, zur Dampferzeugung und Raum- heizung, einschl. Hartbraunkohle)	1000 t TJ 1000 t TJ 1000 EUR	* * 	- 	- 	- 	
	darunter zum Absatz bestimmt	1000 t TJ 1000 EUR	 	 	 	 	
1010 12 000	Steinkohlenbriketts u.ä. aus Steinkohle gewonnene feste Brennstoffe (EGKS)	1000 t TJ 1000 t TJ 1000 EUR	* * 	- 	. 	1 	
	darunter zum Absatz bestimmt	1000 t TJ 1000 EUR	 	 	 	 	
1010 13 000	Dienstleistungen für die Steinkohle- gewinnung (z.B. Reinigen, Sortie- ren, Klassieren, Zerkleinern, Agglomerieren)	1000 EUR		.	.	2	
1020 10 300	Braunkohle und Braunkohlenbriketts - Braunkohle (Kohle mit einem oberen Heizwert von weniger als 23.865 kJ/kg auf Nassprobe, aschefrei)	1000 t TJ 1000 t TJ 1000 EUR	* * 	. 	. 	5 	
	darunter zum Absatz bestimmt	1000 t TJ 1000 EUR	 	 	 	 	
1020 10 500	- Braunkohlenbriketts (Braunkohlen- briketts u.ä. aus Braunkohle gewonnene feste Brennstoffe)	1000 t TJ 1000 t TJ 1000 EUR	* * 	. 	. 	2 	
	darunter zum Absatz bestimmt	1000 t TJ 1000 EUR	 	 	 	 	
1020 20 000	Dienstleistungen für die Braunkohle- gewinnung (z.B. Reinigen, Sortie- ren, Klassieren, Zerkleinern, Agglomerieren)	1000 EUR		.	.		
1030 10 101	Torf (einschl. Torfstreu), auch agglomeriert - Torf für gärtnerische Zwecke - - Schwarztorf für gärtnerische Zwecke, ohne Nährstoffe, lose und in Säcken	m³ m³ 1000 EUR	* * 	233 819 233 819 2 265	318 246 318 246 3 073	283 723 283 723 2 766	6 6
	darunter zum Absatz bestimmt	1000 EUR					
1030 10 102	- - Schwarztorf für gärtnerische Zwecke, mit Nährstoffen, Boden- verbesserer, Substrate	m³ m³ 1000 EUR	* * 	366 932 366 932 8 394	442 366 442 366 9 695	388 632 388 632 9 584	9 9
	darunter zum Absatz bestimmt	1000 EUR					
1030 10 103	- Blumenerde darunter zum Absatz bestimmt	m³ m³ 1000 EUR	* * 	365 750 365 750 11 315	468 227 468 227 14 870	346 798 346 798 11 278	16 16
1030 10 104	- - Weisstorf für gärtnerische Zwecke - - ohne Nährstoffe - - - in Ballen	m³ m³ 1000 EUR	* * 	11 986 11 986 15 320	11 986 11 986 240	29 564 29 564 228	5 5
	darunter zum Absatz bestimmt	1000 EUR					
1030 10 105	- - - lose und in Säcken darunter zum Absatz bestimmt	m³ m³ 1000 EUR	* * 	51 049 51 049 833	36 004 36 004 640	50 141 50 141 669	8 8
	- - mit Nährstoffen, Bodenverbesser- er, Substrate	1000 EUR					
1030 10 106	- - - in Ballen darunter zum Absatz bestimmt	m³ m³ 1000 EUR	* * 	. 	. 	. 	3 3
	darunter zum Absatz bestimmt	1000 EUR					
1030 10 107	- - - lose und in Säcken darunter zum Absatz bestimmt	m³ m³ 1000 EUR	* * 	118 442 118 442 4 271	114 825 114 825 3 929	137 947 137 947 4 642	5 5
1030 10 109	- - Anderer Torf (z.B. Pflanzen- ballen, Abdecktorf für Champignons, Champignonszucht- erde mit mindestens 75 % Torf, Moorpackungen aus Schwarztorf, gemahlen u.ä.)	m³ m³ 1000 EUR	* * 	. 	. 	. 	1 1
	darunter zum Absatz bestimmt	1000 EUR					

Melde-Nr.	Bezeichnung	Einheit	4. VJ 2006	3. VJ 2007	4. VJ 2007	4. VJ 2007 Anzahl Unternehmen
1	2	3	4	5	6	7
1030 10 500	- Torf/Torfbriketts (weicher poröser oder gepresster Brennstoff aus fossilen Sedimentablagerungen pflanzlichen Ursprungs, einschl. unter Hochdruck erzeugter Torfbriketts) (Industrietorf) darunter zum Absatz bestimmt	t t	*	.	.	1 1
1099 00 000	Veredlung von Erzeugnissen dieser Güterabteilung	1000 EUR 1000 EUR	.	.	.	2
1110 10 300	Erdöl und Erdgas; Dienstleistungen für die Erdöl- und Erdgasgewinnung Erdöl und Öl aus bituminösen Mineralien, roh - Rohöl (natürlich vorkommendes Mineralöl, bestehend aus zahlreichen Kohlenwasserstoffen, einschl. Öl aus Ölschiefer, Asphaltsand usw.) darunter zum Absatz bestimmt	1000 t TJ 1000 t TJ 1000 EUR	* * . . .	1 152 50 460 1 152 50 460 234 613	1 204 50 952 1 204 50 952 275 293	1 159 49 921 1 159 49 921 298 187
1110 10 500	- Erdgaskondensate (Flüssigerdgas, die Erdgasanteile, die in Separatoren, Vor-Ort-Einrichtungen oder Gasaufbereitungsanlagen verflüssigt werden (LPG, Naturbenzin, Gasöl)) darunter zum Absatz bestimmt	1000 t TJ 1000 t TJ 1000 EUR	* *	2 2
1110 20 000	Erdgas (methanreiches Verbrennungsgas aus Lagerstätten) darunter zum Absatz bestimmt	1000 MWh 1000 MWh 1000 EUR	* . .	41 705 41 705 283 946	34 455 34 455 202 038	39 364 39 364 312 213
1110 30 000	Verflüssigung und Rückumwandlung von Erdgas zu Transportzwecken	1000 EUR	-	-	-	-
1110 40 000	Bituminöse oder ölhaltige Schiefer und Sande darunter zum Absatz bestimmt	t TJ t TJ 1000 EUR	* * . . .	-	-	-
1120 11 000	Dienstleistungen für die Erdöl- und Erdgasgewinnung (ohne geophysikalische, geologische und seismographische Untersuchungen)	1000 EUR	.	.	.	4
1120 12 000	Installations-, Reparatur-, Instandhaltungs- und Abbauarbeiten bezüglich Bohranlagen für die Erdöl und Erdgasgewinnung sowie andere damit verbundene Dienstleistungen	1000 EUR	.	.	.	9
1200 10 000	Uran- und Thoriumerze Uran- und Thoriumerze und deren Konzentrate Erze	t 1000 EUR	-	-	-	-
1310 10 300	Eisenerze und ihre Konzentrate (ohne Schwefelkiesabbrände) - nicht agglomeriert (EGKS) darunter zum Absatz bestimmt	t-eff. t-eff. 1000 EUR	* . .	-	-	-
1310 10 500	- agglomeriert (EGKS) darunter zum Absatz bestimmt	t-eff. t-eff. 1000 EUR	* . .	-	-	-
1320 11 000	NE-Metallerze (ohne Uran- und Thoriumerze) - Kupfererze u. i. Konzentrate darunter zum Absatz bestimmt	t-eff. t-eff. 1000 EUR	* . .	-	-	-
1320 12 000	- Nickelерze u. i. Konzentrate darunter zum Absatz bestimmt	t-eff. t-eff. 1000 EUR	* . .	-	-	-
1320 13 000	- Aluminiumerze u. i. Konzentrate darunter zum Absatz bestimmt	t-eff. t-eff. 1000 EUR	* . .	-	-	-
1320 14 000	- Edelmetallerze u. i. Konzentrate darunter zum Absatz bestimmt	t-eff. t-eff. 1000 EUR	* . .	-	-	-

Melde-Nr.	Bezeichnung	Einheit	4. VJ 2006	3. VJ 2007	4. VJ 2007	4. VJ 2007 Anzahl Unternehmen	
1	2	3	4	5	6	7	
1320 15 300	- Zinnerze u. i. Konzentrate darunter zum Absatz bestimmt	t-eff. t-eff. 1000 EUR	*	- - -	- - -	- - -	
1320 15 500	- Bleierze u. i. Konzentrate darunter zum Absatz bestimmt	t-eff. t-eff. 1000 EUR	*	- - -	- - -	- - -	
1320 15 700	- Zinkerze u. i. Konzentrate darunter zum Absatz bestimmt	t-eff. t-eff. 1000 EUR	*	- - -	- - -	- - -	
1320 16 300	- Wolframerze u. i. Konzentrate darunter zum Absatz bestimmt	t-eff. t-eff. 1000 EUR	*	- - -	- - -	- - -	
1320 16 500	- Manganerze u. i. Konzentrate (einschl. manganhaltiger Eisenerze u. i. Konzentrate, mit einem Gehalt an Mangan von 20 GHT oder mehr, bezogen auf die Trockensubstanz (EGKS)) darunter zum Absatz bestimmt	t-eff. t-eff. 1000 EUR	*	- - -	- - -	- - -	
1320 16 900	- Andere NE-Metallerze u. i. Konzentrate darunter zum Absatz bestimmt	t-eff. t-eff. 1000 EUR	*	- - -	- - -	- - -	
1399 00 000	Veredlung von Erzeugnissen dieser Güterabteilung	1000 EUR		-	-	-	
	Steine und Erden, sonstige Bergbauerzeugnisse						
	Naturwerksteine						
	Marmor u.a. kalkhaltige Werksteine - Marmor und Travertin						
1411 11 330	- - roh oder grob behauen darunter zum Absatz bestimmt	t t 1000 EUR	*	8 206 1 041	4 905 518	8 424 1 054	6 5
1411 11 350	- - lediglich zerteilt, in Blöcken oder in Platten						
1411 11 350	- - mit einer Dicke von 25 cm oder weniger darunter zum Absatz bestimmt	t t 1000 EUR	*	4 683 4 683 1 503	2 633 2 633 1 415	2 264 2 264 1 259	5 5
1411 11 370	- - mit einer Dicke von mehr als 25 cm darunter zum Absatz bestimmt	t t 1000 EUR	*	4 4
1411 11 500	- Ecaussine u.a. Werksteine a. Kalk- stein; Alabaster, roh, auch grob behauen oder lediglich zerteilt darunter zum Absatz bestimmt	t t 1000 EUR	*	9 559 909	5 967 835	6 542 629	4 3
	Granit, Sandstein u.a. Werksteine - Granit						
1411 12 330	- - roh oder grob behauen darunter zum Absatz bestimmt	t t 1000 EUR	*	18 557 18 557 423	18 024 18 024 701	26 016 26 016 549	9 9
1411 12 350	- - lediglich zerteilt, in Blöcken oder in Platten						
1411 12 350	- - mit einer Dicke von 25 cm oder weniger darunter zum Absatz bestimmt	t t 1000 EUR	*	1 760 1 760 2 309	2 2
1411 12 370	- - mit einer Dicke von mehr als 25 cm darunter zum Absatz bestimmt	t t 1000 EUR	*	1 1
1411 12 530	- Sandstein - - roh oder grob behauen darunter zum Absatz bestimmt	t t 1000 EUR	*	9 095 9 095 1 828	8 970 8 970 1 715	6 258 6 258 1 471	8 8
1411 12 560	- - lediglich zerteilt, in Blöcken oder in Platten darunter zum Absatz bestimmt	t t 1000 EUR	*	8 115 821	11 670 1 144	8 199 881	9 8
1411 12 900	- Andere Werksteine darunter zum Absatz bestimmt	t t 1000 EUR	*	276 139 1 969	4 3
	Kalk-, Gipsstein, Anhydrit, Kreide und Dolomit						
	Gipsstein, Anhydrit; Kalkstein (ohne gebrochene Kalksteine für den Tief- bau und ohne Naturwerksteine)						
1412 10 300	- Gipsstein; Anhydrit darunter zum Absatz bestimmt	1000 t 1000 t 1000 EUR	*	476 260 2 003	550 269 2 013	491 268 1 971	7 7

4 Produktion nach Güterarten - Deutschland

Melde-Nr.	Bezeichnung	Einheit	4. VJ 2006	3. VJ 2007	4. VJ 2007	4. VJ 2007 Anzahl Unternehmen
1	2	3	4	5	6	7
1412 10 530	- Kalkstein (ohne gebrochene Kalksteine für den Tiefbau und ohne Naturwerksteine) - Kalkstein für die Herstellung von Zement; Branntkalk und Kalkstein für Industrie und Umwelttechnik darunter zum Absatz bestimmt	1000 t 1000 t 1000 EUR	* 13 992 3 339 22 981	14 114 3 137 21 748	14 008 3 080 21 305	39 27
1412 10 550	- Kalkstein, gemahlen darunter zum Absatz bestimmt	1000 t 1000 t 1000 EUR	* 2 339 1 381 30 240	2 217 1 276 29 725	2 043 1 140 27 588	38 35
1412 20 100	Kreide und Dolomit, auch gebrannt oder gesintert - Kreide darunter zum Absatz bestimmt	t t 1000 EUR	* . . .	433 380 433 380 .	284 855 284 855 .	3 3
1412 20 300	- Dolomit, weder gebrannt noch gesintert darunter zum Absatz bestimmt	t t 1000 EUR	* . . 2 599	242 062 242 062 2 881	. . 2 053	6 6
1412 20 530	- Dolomit, gebrannt und gesintert - gebrannt darunter zum Absatz bestimmt	t t 1000 EUR	* . . 59 833 3 697	69 055 4 272	71 553 4 657	7 7
1412 20 550	- gesintert darunter zum Absatz bestimmt	t t 1000 EUR	*	1 1
1412 20 700	- Dolomitstampfmasse, rein darunter zum Absatz bestimmt	t t 1000 EUR	* - - -	- - -	- - -	- -
1413 10 000	Tonschiefer, auch grob behauen oder lediglich zerteilt, in Blöcken oder in Platten darunter zum Absatz bestimmt	t t 1000 EUR	*	2 2
1421 11 500	Kies und Sand; gebrochene Natursteine Natürliche Sande - Kiesel-saure Sande und Quarzsande (Industriesand) 1000 t 1000 EUR	1000 t 1000 EUR	2 011 33 841	2 165 36 841	2 045 34 837	32
1421 11 903	- Andere natürliche Sande (ohne metallhaltige Sande) - Bausand (z.B. als Betonzuschlag) 1000 t 1000 EUR	1000 t 1000 EUR	16 643 81 925	16 048 84 463	14 033 73 575	277
1421 11 909	- Andere natürliche Sande 1000 t 1000 EUR	1000 t 1000 EUR	3 640 15 966	3 754 15 423	3 159 13 466	102
1421 12 133	Feldsteine, Kies, gebrochene Natursteine für den Betonbau oder als Steinmaterial im Wege- und Bahnbau; Körnungen, Splitt und Mehl von Natursteinen - Kies, Feldsteine, Feuerstein (Flintstein) und Kiesel - Kies - Baukies (z.B. als Betonzuschlag) 1000 t 1000 EUR	1000 t 1000 EUR	19 375 117 295	18 854 118 495	15 852 99 541	292
1421 12 139	- Anderer Kies 1000 t 1000 EUR	1000 t 1000 EUR	3 698 21 781	3 863 21 448	3 174 17 752	101
1421 12 150	- Feldsteine, Feuerstein (Flintstein) und Kiesel 1000 t 1000 EUR	1000 t 1000 EUR	3 767 21 107	4 020 23 295	3 536 19 600	45
1421 12 301	- Gebrochene Natursteine für den Beton-, Wege- oder Bahnbau - Gebrochener Kalkstein und Dolomit 1000 t 1000 EUR	1000 t 1000 EUR	3 307 16 968	3 483 19 104	3 156 16 435	32
1421 12 303	- Brechsande und Körnungen 1000 t 1000 EUR	1000 t 1000 EUR	12 929 75 243	13 899 82 438	11 497 66 830	112
1421 12 305	- Wasserbausteine 1000 t 1000 EUR	1000 t 1000 EUR	823 7 696	580 5 574	579 5 359	60
1421 12 307	- Schrotten, Korngröße 35 bis 60 mm 1000 t 1000 EUR	1000 t 1000 EUR	1 359 6 022	1 522 6 599	1 268 5 482	59
1421 12 309	- Andere gebrochene Natursteine, a.n.g. 1000 t 1000 EUR	1000 t 1000 EUR	12 029 62 755	10 960 59 976	9 707 53 051	117
1421 12 500	- Körnungen, Splitt und Mehl aus Marmor 1000 t 1000 EUR	1000 t 1000 EUR	232 2 521	174 3 308	156 1 865	4
1421 12 930	- Körnungen, Splitt und Mehl von anderen Natursteinen (nicht für den Beton-, Wege- oder Bahnbau) - Körnungen, Splitt (ohne Marmor) 1000 t 1000 EUR	1000 t 1000 EUR	13 060 77 978	13 076 85 046	11 187 71 056	123

Melde-Nr.	Bezeichnung	Einheit	4. VJ 2006	3. VJ 2007	4. VJ 2007	4. VJ 2007 Anzahl Unternehmen
1	2	3	4	5	6	7
1421 12 950	- - Mehl (ohne Marmor- und Kalksteinmehl)	1000 t 1000 EUR	678 7 653	772 9 087	645 7 894	21
1421 13 300	Mischgut aus Schlacken u.ä. Industrieabfällen, auch in Verbindung mit zerkleinerten Natursteinen und unter Zusatz von bitumenhaltigen Bindemitteln - Schotter, Splitt, Kies, Sand aus natürlichen Gesteinsvorkommen sowie aus Schlacken u.ä. Industrieabfällen, für Bauzwecke	1000 t 1000 EUR	2 578 12 988	2 467 13 685	2 354 12 995	17
1421 13 500	- Asphaltmischgut auf der Grundlage von Schotter, Splitt, Kies, Sand aus natürlichen Gesteinsvorkommen sowie aus Schlacken u.ä. Industrieabfällen, unter Zusatz von Bitumen oder bitumenhaltigen Bindemitteln und ggf. weiterer Zusätze	1000 t 1000 EUR	4 286 149 723	3 644 130 613	3 675 131 366	46
	Ton und Kaolin					
1422 11 400	Kaolin u.ä. kaolinhaltiger Ton und Lehm, roh oder gebrannt - Kaolin, auch gebrannt darunter zum Absatz bestimmt	1000 t 1000 t 1000 EUR	* 273 27 228	283 29 586	302 31 064	8 7
1422 11 600	- Anderer kaolinhaltiger Ton und Lehm, auch gebrannt darunter zum Absatz bestimmt	1000 t 1000 t 1000 EUR	* 46 1 474	133 133 2 542	88 88 3 017	4 4
1422 12 100	Anderer Ton u. Lehm, Andalusit, Cyanit, Sillimanit, roh oder gebrannt; Mullit, Schamotte-Körnungen und Ton-Dinasmassen - Bentonit, Bleich- und Walkerden darunter zum Absatz bestimmt	1000 t 1000 t 1000 EUR	*	2 1
1422 12 330	- Feuerfester Ton und Lehm - - roh darunter zum Absatz bestimmt	1000 t 1000 t 1000 EUR	* 158 3 626	139 2 990	164 3 938	16 14
1422 12 350	- - gebrannt darunter zum Absatz bestimmt	1000 t 1000 t 1000 EUR	*	2 -
1422 12 503	- Anderer Ton und Lehm (ohne geblähten Ton, einschl. keramischem Ton) - - Keramischer Ton darunter zum Absatz bestimmt	1000 t 1000 t 1000 EUR	* 860 788 17 219	795 711 16 250	796 715 16 606	12 9
1422 12 509	- - Anderer Ton und Lehm darunter zum Absatz bestimmt	1000 t 1000 t 1000 EUR	* 141 141 790	5 5
1422 12 700	- Andalusit, Cyanit, Sillimanit und Mullit darunter zum Absatz bestimmt	1000 t 1000 t 1000 EUR	*	1 1
1422 12 900	- Schamotte-Körnungen und Ton-Dinasmassen darunter zum Absatz bestimmt	1000 t 1000 t 1000 EUR	* 51 51 4 566	67 67 5 329	65 65 5 299	5 5
	Chemische und Düngemittelminerale					
1430 11 300	Natürliche Calcium- und Aluminiumcalciumphosphate; Carnallit, Sylvinit u.ä. natürliche rohe Kalisalze - Natürliche Calciumphosphate, natürliche Aluminiumcalciumphosphate und Phosphatkreiden darunter zum Absatz bestimmt	t t 1000 EUR	* - - -	- - -	- - -	- -
1430 11 500	- Carnallit, Sylvinit u.ä. natürliche rohe Kalisalze darunter zum Absatz bestimmt	t-K2O t-K2O 1000 EUR	*	1 1
1430 12 300	Schwefelkies, nicht geröstet; Schwefel, roh oder nicht raffiniert - Schwefelkies, nicht geröstet darunter zum Absatz bestimmt	t t 1000 EUR	* - - -	- - -	- - -	- -
1430 12 500	- Schwefel, roh oder nicht raffiniert darunter zum Absatz bestimmt	t t 1000 EUR	* - - -	- - -	- - -	- -
1430 13 130	Andere chemische Minerale - Natürliches Bariumsulfat und -carbonat - - Natürliches Bariumsulfat (Baryt) darunter zum Absatz bestimmt	t t 1000 EUR	*	2 2

Melde-Nr.	Bezeichnung	Einheit	4. VJ 2006	3. VJ 2007	4. VJ 2007	4. VJ 2007 Anzahl Unternehmen
1	2	3	4	5	6	7
1430 13 150	- - Natürliches Bariumcarbonat (Witherit), auch gebrannt darunter zum Absatz bestimmt	t t 1000 EUR	*	- - -	- - -	- - -
1430 13 550	- - Natürliche Borate und ihre Konzentrate; natürliche Borsäure - - Natürliche Natriumborate und ihre Konzentrate darunter zum Absatz bestimmt	t t 1000 EUR	*	- - -	- - -	- - -
1430 13 590	- - Andere natürliche Borate und ihre Konzentrate; natürliche Borsäure darunter zum Absatz bestimmt	t t 1000 EUR	*	- - -	- - -	- - -
1430 13 730	- - Flussspat - - mit einem Gehalt an Calciumfluorid von 97 GHT oder weniger darunter zum Absatz bestimmt	t t 1000 EUR	*	- - -	- - -	- - -
1430 13 750	- - mit einem Gehalt an Calciumfluorid von mehr als 97 GHT darunter zum Absatz bestimmt	t t 1000 EUR	*	2 2
1430 13 830	- - Kieserit und Epsomit; andere mineralische Stoffe (z.B. Scherben und Bruch von keramisch hergestellten Waren; Jura-Plattenkalk, Farberden) - - Kieserit und Epsomit (natürliche Magnesiumsulfate) darunter zum Absatz bestimmt	t t 1000 EUR	*	1 1
1430 13 890	- - Andere mineralische Stoffe (z.B. Scherben und Bruch von keramisch hergestellten Waren; Jura-Plattenkalk; Farberden) darunter zum Absatz bestimmt	t t 1000 EUR	*	602 707 602 707 11 681	466 867 466 867 6 775	425 683 425 683 5 718
	Salz und Natriumchlorid; Meerwasser					
1440 10 010	Salz (einschl. präpariertem Speisesalz und denaturiertem Salz) und reines Natriumchlorid; Meerwasser - Steinsalz (bergmännisch gewonnen) darunter zum Absatz bestimmt	1000 t 1000 t 1000 EUR	*	2 164 77 465	1 068 35 867	1 624 57 829
1440 10 030	- Meersalz aus Sonnenverdampfung darunter zum Absatz bestimmt	1000 t 1000 t 1000 EUR	*	- - -	- - -	- - -
1440 10 050	- Siedesalz, reines Natriumchlorid darunter zum Absatz bestimmt	1000 t 1000 t 1000 EUR	*	245 29 122	251 30 283	258 30 362
1440 10 070	- Salzsole (NaCl-Gehalt) darunter zum Absatz bestimmt	1000 t 1000 t 1000 EUR	*	1 909 6 306	1 954 6 496	1 894 6 511
1440 10 090	- Meerwasser (NaCl-Gehalt) darunter zum Absatz bestimmt	1000 t 1000 t 1000 EUR	*	- - -	- - -	- - -
	Steine und Erden, a.n.g.; sonstige Bergbauerzeugnisse					
1450 10 000	Naturbitumen und Naturasphalt; Asphaltite und Asphaltgestein darunter zum Absatz bestimmt	t t 1000 EUR	*	1 1
1450 21 500	Diamanten und Edelsteine (ohne Industriediamanten), roh oder nur gesägt, gespalten oder rau geschliffen oder grob geformt - Diamanten (ohne Industriediamanten), nicht sortiert oder roh oder nur gesägt, gespalten oder rau geschliffen darunter zum Absatz bestimmt	Kt Kt 1000 EUR	*	- - -	- - -	- - -
1450 21 900	- Edelsteine (ohne Diamanten) und Schmucksteine, roh oder nur gesägt oder grob geformt darunter zum Absatz bestimmt	Kt Kt 1000 EUR	*	- - -	- - -	- - -
1450 22 500	Bimsstein; Schmirgel; natürlicher Korund, natürlicher Granat u.a. natürliche Schleifstoffe; Industriediamanten, roh oder nur gesägt, gespalten oder rau geschliffen - Bimsstein; Schmirgel; natürlicher Korund, natürlicher Granat u.a. natürliche Schleifstoffe, auch wärmebehandelt darunter zum Absatz bestimmt	t t 1000 EUR	*	1 1

Melde-Nr.	Bezeichnung	Einheit	4. VJ 2006	3. VJ 2007	4. VJ 2007	4. VJ 2007 Anzahl Unternehmen
1	2	3	4	5	6	7
1450 22 700	- Industriediamanten (natürlich gewonnen), roh oder nur gesägt, gespalten oder rau geschliffen darunter zum Absatz bestimmt	Kt Kt 1000 EUR	*	- - -	- - -	- - -
	Natürlicher Graphit; Quarz und Quarzite, kieselensäurehaltige Fossilienmehle; natürliches Magnesiumcarbonat u.a. mineralische Stoffe, a.n.g.; andere Schlacken und Aschen					
1450 23 130	- - Natürlicher Graphit darunter zum Absatz bestimmt	t t 1000 EUR	*	20 018 . .	20 078 . .	19 716 . .
1450 23 150	- - Quarz (ohne natürliche Sande) und Quarzite, lediglich zerteilt, in Blöcken oder in Platten darunter zum Absatz bestimmt	t t 1000 EUR	*
1450 23 200	- Kieselensäurehaltige Fossilienmehle u.ä. kieselensäurehaltige Erden, auch gebrannt, mit einem Schüttgewicht von 1 oder weniger darunter zum Absatz bestimmt	t t 1000 EUR	*
1450 23 330	- - Natürliches Magnesiumcarbonat, Magnesia u.a. Magnesiumoxid darunter zum Absatz bestimmt	t t 1000 EUR	*
1450 23 350	- - Magnesia u.a. Magnesiumoxid darunter zum Absatz bestimmt	t t 1000 EUR	*	- - -
1450 23 400	- Asbest darunter zum Absatz bestimmt	t t 1000 EUR	*	- - -	- - -	- - -
1450 23 530	- - Glimmer (auch in Schuppen); Glimmerabfall darunter zum Absatz bestimmt	t t 1000 EUR	*	- - -	- - -	- - -
1450 23 550	- - Natürlicher Speckstein und Talk, lediglich zerteilt, in Blöcken oder in Platten; Talkum darunter zum Absatz bestimmt	t t 1000 EUR	*
1450 23 630	- - Feldspat darunter zum Absatz bestimmt	t t 1000 EUR	*	41 316 41 316 3 825	39 238 39 238 3 667	40 926 40 926 3 904
1450 23 650	- - Leuzit, Nephelin und Nephelinsyenit darunter zum Absatz bestimmt	t t 1000 EUR	*	- - -	- - -	- - -
1450 23 700	- Vermiculit, Perlit und Chlorite (nicht gebläht) darunter zum Absatz bestimmt	t t 1000 EUR	*	- - -	- - -	- - -
1450 23 800	- Andere Schlacken und Aschen (einschl. Seetangasche) (nicht für Bauzwecke) darunter zum Absatz bestimmt	t t 1000 EUR	*
1499 00 000	Veredlung von Erzeugnissen dieser Güterabteilung	1000 EUR		19 757	20 088	19 211
	Nahrungs- und Futtermittel sowie Getränke					
1511 11 403	- Fleisch (ohne Geflügel) Rindfleisch, frisch oder gekühlt darunter zum Absatz bestimmt	t t 1000 EUR	*	11 322 11 186 31 057	9 183 9 113 26 472	8 466 8 395 33 955
1511 11 405	- Rindfleisch (Fleisch von Rindern über 150 kg) darunter zum Absatz bestimmt	t t 1000 EUR	*	157 425 148 065 383 756	149 800 138 630 340 899	159 765 150 063 381 294
1511 11 900	- Andere frische oder gekühlte Rindfleischteile darunter zum Absatz bestimmt	t t 1000 EUR	*	87 171 86 723 273 111	80 100 79 703 245 891	91 106 90 678 293 567
1511 12 000	- Rindfleisch, gefroren darunter zum Absatz bestimmt	t t 1000 EUR	*	5 672 11 378	7 111 16 445	8 395 18 494
1511 13 300	- Schweinefleisch, frisch oder gekühlt darunter zum Absatz bestimmt	t t 1000 EUR	*	662 137 637 361 991 150	668 890 648 329 979 728	699 377 674 535 969 700

4 Produktion nach Güterarten - Deutschland

Melde-Nr.	Bezeichnung	Einheit	4. VJ 2006	3. VJ 2007	4. VJ 2007	4. VJ 2007 Anzahl Unternehmen
1	2	3	4	5	6	7
1511 13 500	- Schweineschinken oder -schultern und Teile davon, mit Knochen darunter zum Absatz bestimmt	t 1000 EUR	* 189 554 188 145 320 736	181 711 179 608 300 701	196 058 194 493 316 070	163 161
1511 13 900	- Andere frische oder gekühlte Schweinefleischteile darunter zum Absatz bestimmt	t 1000 EUR	* 299 949 298 202 562 773	297 077 295 593 594 405	317 577 316 035 606 363	304 303
1511 14 300	Schweinefleisch, gefroren - Schweinekörper (ganze oder halbe Tierkörper) darunter zum Absatz bestimmt	t 1000 EUR	* 11 353 .	12 687 .	12 569 .	12 12
1511 14 500	- Schweineschinken oder -schultern und Teile davon, mit Knochen darunter zum Absatz bestimmt	t 1000 EUR	* 4 109 4 109 9 497	3 252 5 413	3 534 5 628	8 8
1511 14 900	- Andere gefrorene Schweinefleischteile darunter zum Absatz bestimmt	t 1000 EUR	* 10 772 18 895	13 085 21 265	15 642 20 793	26 25
1511 15 000	Lamm- oder Schafffleisch, frisch oder gekühlt darunter zum Absatz bestimmt	t 1000 EUR	* . 650 4 018	824 820 4 924	753 4 391	110 110
1511 16 000	Lamm- oder Schafffleisch, gefroren darunter zum Absatz bestimmt	t 1000 EUR	* . 9 76	14 116	10 85	25 25
1511 17 000	Ziegenfleisch darunter zum Absatz bestimmt	t 1000 EUR	* - - -	- - -	- - -	- -
1511 18 000	Fleisch von Pferden, Eseln, Maultieren oder Mauleseln darunter zum Absatz bestimmt	t 1000 EUR	*	3 3
1511 19 003	Genießbare Schlachtnebenerzeugnisse von Rindern, Schweinen, Schafen, Ziegen, Pferden, Eseln, Maultieren oder Mauleseln - für pharmazeutische Zwecke darunter zum Absatz bestimmt	t 1000 EUR	* 2 974 2 974 2 247	4 051 4 051 2 797	3 985 3 985 2 869	6 6
1511 19 009	- für andere Zwecke darunter zum Absatz bestimmt	t 1000 EUR	* 95 546 95 512 49 633	78 605 78 568 41 721	98 998 98 961 51 599	71 71
1511 21 000	Schweißwolle (ohne Schurwolle), nicht gekrenpelt oder gekämmt	kg 1000 EUR	- -	- -	- -	-
1511 24 000	Ganze rohe Häute und Felle von Rindern, Pferden u.a. Einhufern (frisch, gesalzen usw., jedoch weder gegerbt noch zugerichtet), auch enthaart oder gespalten	St 1000 EUR	518 091 26 410	452 324 20 920	497 029 20 709	50
1511 25 000	Andere rohe Häute und Felle von Rindern, Pferden und anderen Einhufern (frisch, gesalzen usw., jedoch weder gegerbt noch zugerichtet), auch enthaart oder gespalten	St 1000 EUR	32 378 1 100	33 770 1 094	48 824 1 519	3
1511 26 000	Rohe Häute und Felle - von Schafen oder Lämmern	St 1000 EUR	17 132 33	29 229 68	22 233 48	5
1511 27 000	- von Ziegen oder Zickeln	St 1000 EUR	- -	- -	- -	-
1511 30 300	Schweinespeck (ohne magere Teile), Schweinefett, nicht ausgeschmolzen, frisch, gekühlt, gefroren, gesalzen, in Salzlake, getrocknet oder geräuchert	t 1000 EUR	9 488 5 962	9 229 5 685	8 376 5 179	109
1511 30 502	Schweineschmalz; anderes Schweinefett, ausgeschmolzen, auch ausgepresst oder mit Lösungsmitteln ausgezogen - für technische Zwecke darunter zum Absatz bestimmt	t 1000 EUR	* 13 621 13 621 5 054	14 395 14 395 5 366	15 002 15 002 6 887	9 9
1511 30 508	- für andere Zwecke darunter zum Absatz bestimmt	t 1000 EUR	* 23 219 9 985	22 233 10 149	22 447 11 602	39 39
1511 30 700	Fett von Rindern, Schafen oder Ziegen, roh oder ausgeschmolzen, auch ausgepresst oder mit Lösungsmitteln ausgezogen darunter zum Absatz bestimmt	t 1000 EUR	* 46 462 46 462 15 383	45 522 45 522 16 239	43 608 43 608 16 971	34 34

4 Produktion nach Güterarten - Deutschland

Melde-Nr.	Bezeichnung	Einheit	4. VJ 2006	3. VJ 2007	4. VJ 2007	4. VJ 2007 Anzahl Unternehmen
1	2	3	4	5	6	7
1511 40 300	Schlachtabfälle, ungenießbar; Waren tierischen Ursprungs, a.n.g. - Därme, Blasen und Mägen von anderen Tieren als Fischen, ganz oder zerteilt darunter zum Absatz bestimmt	t t 1000 EUR	* 26 215 11 610	 27 161 13 436	 28 786 15 582	26 25
1511 40 900	- Andere Waren tierischen Ursprungs, ungenießbar, a.n.g. darunter zum Absatz bestimmt	t t 1000 EUR	* 23 508 23 508 2 897	 20 769 20 769 3 210	 29 984 29 984 3 911	15 15
1512 11 130	Geflügel und Tiere, a.n.g. Fleisch und genießbare Schlachtnieberzeugnisse von Geflügel, frisch oder gekühlt, unzerteilt - Hühner darunter zum Absatz bestimmt	t t 1000 EUR	* 23 566 42 293	 23 702 49 407	 25 241 52 927	36 35
1512 11 150	- Truthühner darunter zum Absatz bestimmt	t t 1000 EUR	* 28 506 15 435	 27 397 14 750	 29 255 29 255 16 511	17 17
1512 11 170	- Enten, Gänse und Perlhühner darunter zum Absatz bestimmt	t t 1000 EUR	* 3 726 3 726 10 413	 2 724 . .	 4 975 15 385	8 8
1512 11 300	Fettlebern von Gänsen oder Enten	t 1000 EUR	- -	- -	- -	-
1512 11 530	Teile von Hühnern, Truthühnern, Enten, Gänsen und Perlhühnern - von Hühnern	t 1000 EUR	80 602 145 496	84 037 180 451	86 797 181 760	39
1512 11 550	- von Truthühnern	t 1000 EUR	58 464 114 452	79 769 185 605	72 638 174 090	38
1512 11 570	- von Enten, Gänsen und Perlhühnern	t 1000 EUR	342 1 296	. .	522 .	8
1512 11 700	Schlachtnieberzeugnisse und Lebern	t 1000 EUR	6 113 2 298	3 215	3 684	6
1512 12 130	Fleisch und genießbare Schlachtnieberzeugnisse von Geflügel, gefroren, unzerteilt - Hühner darunter zum Absatz bestimmt	t t 1000 EUR	* 57 013 47 882 75 168	 62 984 53 092 92 029	 51 232 96 939	13 12
1512 12 150	- Truthühner darunter zum Absatz bestimmt	t t 1000 EUR	* 	2 2
1512 12 170	- Enten, Gänse und Perlhühner darunter zum Absatz bestimmt	t t 1000 EUR	* 17 948	 . . .	3 3
1512 12 530	Teile von Hühnern, Truthühnern, Enten, Gänsen und Perlhühnern - von Hühnern	t 1000 EUR	31 160 52 686	32 371 58 856	30 416 60 238	16
1512 12 550	- von Truthühnern	t 1000 EUR	1 807 3 823	2 405 4 084	929 1 867	7
1512 12 570	- von Enten, Gänsen und Perlhühnern	t 1000 EUR	1
1512 12 710	Schlachtnieberzeugnisse von Geflügel, Geflügellebern - Schlachtnieberzeugnisse von Geflügel	t 1000 EUR	6 944	6 578	7 127	6
1512 12 750	- Geflügellebern	t 1000 EUR	486 525	594 655	582 555	4
1512 13 000	Anderes Fleisch und andere Schlachtnieberzeugnisse von Kaninchen, Wild usw. (ohne Froschschenkel)	t 1000 EUR	7 457 36 203	22 292	7 295 34 831	23
1512 14 001	Geflügelfett - nicht ausgeschmolzen, frisch, gekühlt, gefroren, gesalzen, in Salzlake, getrocknet oder geräuchert	t 1000 EUR	1 10	3
1512 14 005	- ausgeschmolzen, auch ausgepresst oder mit Lösungsmitteln ausgezogen	t 1000 EUR	2
1512 20 000	Vogelbälge u.a. -teile, mit ihren Federn oder Daunen, Federn und Teile von Federn, Daunen, roh oder nur gereinigt, desinfiziert oder zum Haltbarmachen behandelt; Mehl und Abfälle von Federn oder Federteilen	1000 EUR	2 413	1 162	2 491	5

Melde-Nr.	Bezeichnung	Einheit	4. VJ 2006	3. VJ 2007	4. VJ 2007	4. VJ 2007 Anzahl Unternehmen
1	2	3	4	5	6	7
	Verarbeitetes Fleisch					
	Fleisch, genießbare Schlachtneben- erzeugnisse, gesalzen, in Salzlake, getrocknet oder geräuchert; genieß- bares Mehl von Fleisch oder Schlachtnebenerzeugnissen					
1513 11 100	- Schweineschinken, -schultern und Teile davon, mit Knochen	t 1000 EUR	138 415 451 651	171 642 460 927	152 435 443 389	410
1513 11 300	- Schweinebäuche (Bauchspeck) und Teile davon	t 1000 EUR	36 565 120 060	37 897 115 549	42 278 127 206	345
1513 11 500	- Anderes Schweinefleisch	t 1000 EUR	99 184 276 635	127 825 272 307	100 994 270 547	331
1513 11 700	- Rind- oder Kalbfleisch	t 1000 EUR	8 213 38 459	7 365 33 984	8 471 41 457	117
1513 11 900	- Anderes Fleisch; genießbares Mehl von Fleisch oder Schlachtnebenerzeugnissen	t 1000 EUR	94 789 87 170	54 153 62 348	103 566 83 438	63
1513 12 130	Würste u.ä. Erzeugnisse - Leberwürste	t 1000 EUR	16 366 71 305	16 094 69 829	17 172 74 459	551
1513 12 151	- Würste und ähnliche Erzeugnisse (ohne Leberwürste)	t 1000 EUR	104 953 541 627	108 405 551 204	109 079 554 267	798
1513 12 153	- - Kochwürste	t 1000 EUR	30 372 128 725	26 193 113 660	28 418 124 327	779
1513 12 155	- - Brühwürste	t 1000 EUR	200 180 785 040	213 460 812 490	206 293 790 851	856
1513 12 230	Lebern, zubereitet oder haltbar gemacht - Zubereitungen aus Gänse- oder Entenlebern	t 1000 EUR	:	:	:	2
1513 12 250	- Zubereitete oder haltbar gemachte Lebern von anderen Tieren oder Geflügel	t 1000 EUR	:	:	:	14
1513 12 330	Zubereitungen aus Truthühner- fleisch und von anderem Geflügel - aus Truthühnerfleisch	t 1000 EUR	23 330 82 996	26 762 100 434	25 770 96 343	97
1513 12 350	- von anderem Geflügel	t 1000 EUR	42 459 149 397	48 011 168 905	44 823 163 953	100
1513 12 430	Schinken und Schultern und Teile - Schinken und Teile davon	t 1000 EUR	59 819 212 703	52 420 195 038	55 122 195 867	413
1513 12 450	- Schultern und Teile davon	t 1000 EUR	2 299 9 339	1 891 7 634	2 108 8 596	85
1513 12 530	Zubereitungen aus Schweinefleisch (einschl. Mischungen) - Fleischsalat	t 1000 EUR	15 153 41 466	15 789 42 919	16 849 45 754	251
1513 12 590	- Andere Zubereitungen aus Schweinefleisch	t 1000 EUR	97 517 360 723	75 657 261 868	76 749 256 420	306
1513 12 603	Zubereitungen aus Rind- oder Kalbfleisch - Rindfleischsalat	t 1000 EUR	96 703	121 887	138 1 000	56
1513 12 609	- Andere Zubereitungen aus Rind- oder Kalbfleisch	t 1000 EUR	54 567 186 144	44 620 138 827	45 281 139 517	145
1513 12 700	Extrakte und Säfte aus Fleisch, Fischen und wirbellosen Wassertieren	t 1000 EUR	10 36	15 46	9 38	4
1513 12 900	Andere Zubereitungen aus Fleisch (einschl. Zubereitungen aus Blut aller Tierarten)	t 1000 EUR	62 279 124 579	74 404 159 066	82 564 172 028	90
1513 13 000	Mehl und Pellets von Fleisch, Schlachtnebenerzeugnissen, ungenießbar; Grieben	t 1000 EUR	86 101 .	81 410 .	89 785 .	18
1513 90 000	Kochen u.ä. Zubereitungsleistungen für die Herstellung von Fleischprodukten	1000 EUR	2 370	2 381	2 433	25
1520 11 300	Fischerzeugnisse u.ä. Meeresfrüchte Fischfilets u.ä. Fischfleisch, Fischlebern, -rogen, -milch, frisch oder gekühlt - Fischlebern, -rogen, -milch	t 1000 EUR	:	:	:	1
1520 11 900	- Fischfilets u.ä. Fischfleisch	t 1000 EUR	2 285 15 002	1 745 .	2 189 .	10

Melde-Nr.	Bezeichnung	Einheit	4. VJ 2006	3. VJ 2007	4. VJ 2007	4. VJ 2007 Anzahl Unternehmen
1	2	3	4	5	6	7
1520 12 100	Fische, Fischfilets u.a. Fischfleisch, Fischlebern, -rogen, -milch, gefroren - Seefische	t 1000 EUR	1 108 5 790	429 2 226	510 2 294	4
1520 12 300	- Süßwasserfische	t 1000 EUR	:	:	:	2
1520 12 500	- Fischlebern, -rogen, -milch	t 1000 EUR	:	:	-	-
1520 12 700	- Fischfilets	t 1000 EUR	14 268 40 235	14 202 38 892	15 506 42 776	13
1520 12 900	- Anderes Fischfleisch	t 1000 EUR	305 1 601	451 2 416	436 2 293	5
1520 13 100	Fische, getrocknet, gesalzen oder in Salzlake; Fische, geräuchert; Mehl, Pulver und Pellets von Fischen, genießbar - Mehl, Pulver und Pellets von Fischen, genießbar; Fischlebern, -rogen und -milch, getrocknet, geräuchert, gesalzen oder in Salzlake	t 1000 EUR	:	:	:	2
1520 13 300	- Fischfilets, getrocknet, gesalzen oder in Salzlake, jedoch nicht geräuchert	t 1000 EUR	128 437	88 368	134 451	4
1520 13 530	- Lachs, Heringe und andere geräucherte Fische (einschl. Filets) - - Pazifischer Lachs, Atlantischer Lachs und Donaulachs	t 1000 EUR	4 044 49 160	2 199 22 713	3 146 33 361	13
1520 13 550	- - Heringe	t 1000 EUR	636 2 109	468 1 614	399 1 526	13
1520 13 590	- - Andere geräucherte Fische (einschl. Filets)	t 1000 EUR	1 799 17 795	1 278 11 402	1 795 17 137	16
1520 13 700	- Getrocknete oder gesalzene Fische (ohne Filets)	t 1000 EUR	:	:	:	2
1520 14 110	Fisch, anders zubereitet oder haltbar gemacht; Kaviar und Kaviarersatz aus Fischeiern - Lachs, Heringe, Sardinen, Thunfisch, Makrelen, Sardellen, Fischstäbchen, andere Fische, ganz oder in Stücken, jedoch nicht fein zerkleinert - - Lachs	t 1000 EUR	1 419 8 868	363 3 556	630 6 492	10
1520 14 120	- - Heringe	t 1000 EUR	19 220 60 199	18 675 57 822	22 989 71 056	31
1520 14 130	- - Sardinen, Sardinellen oder Sprotten	t 1000 EUR	:	:	:	3
1520 14 140	- - Thunfisch und echter Bonito	t 1000 EUR	304 737	330 817	385 1 015	3
1520 14 150	- - Makrelen	t 1000 EUR	:	:	:	1
1520 14 160	- - Sardellen	t 1000 EUR	:	:	:	2
1520 14 170	- - Fischfilets, Fischstäbchen, roh, lediglich mit Teig umhüllt oder paniert, auch in Öl vorgebacken, gefroren	t 1000 EUR	39 273 104 257	41 813 114 246	49 834 132 411	9
1520 14 190	- - Andere Fische (ohne Fischstäbchen)	t 1000 EUR	7 988 23 139	7 912 20 835	9 019 23 871	9
1520 14 303	- Fische, in anderer Weise zubereitet oder haltbar gemacht - - Fischsalat	t 1000 EUR	8 342 35 129	6 251 27 954	7 026 31 099	28
1520 14 305	- - Andere zubereitete oder haltbar gemachte Fische	t 1000 EUR	12 456 40 441	12 721 38 978	13 552 43 907	20
1520 14 510	- Kaviar und Kaviarersatz aus Fischeiern - - Echter Kaviar	t 1000 EUR	:	-	-	-
1520 14 590	- - Kaviarersatz	t 1000 EUR	693 9 818	125 2 471	255 5 404	4
1520 15 300	Krebstiere, gefroren; Muscheln u.a. wirbellose Wassertiere, gefroren, getrocknet, gesalzen oder in Salzlake - Krebstiere, gefroren	t 1000 EUR	:	:	:	2

Melde-Nr.	Bezeichnung	Einheit	4. VJ 2006	3. VJ 2007	4. VJ 2007	4. VJ 2007 Anzahl Unternehmen
1	2	3	4	5	6	7
1520 15 530	- Muscheln u.a. wirbellose Wassertiere - - Muscheln (ohne lebende, frische oder gekühlte)	t 1000 EUR	:	:	:	2
1520 15 590	- - Andere wirbellose Wassertiere (ohne lebende, frische oder gekühlte)	t 1000 EUR	:	:	:	2
1520 16 003	Krebstiere, Weichtiere u.a. wirbellose Wassertiere, zubereitet oder haltbar gemacht - Lebensmittelzubereitungen von Krebstieren usw.	t 1000 EUR	2 359 21 972	2 076 19 306	2 472 24 206	10
1520 16 005	- Krebstiere, Weichtiere u.a. wirbellose Wassertiere, zubereitet oder haltbar gemacht, a.n.g.	t 1000 EUR	.	474 4 115	674 .	6
1520 17 000	Mehl und Pellets von Fischen, Krebstieren, Weichtieren oder anderen wirbellosen Wassertieren, ungenießbar	t 1000 EUR	:	:	:	2
1520 18 000	Waren aus Fischen, Krebstieren, Weichtieren oder anderen wirbellosen Wassertieren; nicht lebende Wassertiere; ungenießbar	t 1000 EUR	-	-	-	-
1520 90 000	Räuchern und andere Konservierungs- und Zubereitungsleistungen für die Herstellung von Fischerzeugnissen	1000 EUR	-	-	-	-
1531 11 000	Obst und Gemüseerzeugnisse Verarbeitete Kartoffeln und Kartoffelerzeugnisse Kartoffeln, auch in Wasser oder Dampf gekocht, gefroren	t 1000 EUR	25 960 21 343	19 765 20 560	23 232 20 851	8
1531 12 100	Kartoffeln, getrocknet, auch in Stücke oder Scheiben geschnitten, jedoch nicht weiter zubereitet	t 1000 EUR	1 695 2 470	904 1 268	1 184 .	4
1531 12 300	Mehl, Grieß, Flocken, Granulat und Pellets von Kartoffeln, nicht zubereitet oder haltbar gemacht	t 1000 EUR	6 355 4 767	3 603 3 138	5 792 4 564	7
1531 12 501	Kartoffeln, ohne Essig zubereitet oder haltbar gemacht, gefroren - Pommes frites, vorgebacken, gefroren	t 1000 EUR	91 940 55 704	82 092 45 049	78 360 41 079	4
1531 12 509	- Andere Kartoffeln, ohne Essig zubereitet oder haltbar gemacht, gefroren	t 1000 EUR	14 226 17 034	9 740 12 565	12 101 15 286	12
1531 12 700	Kartoffeln in Form von Mehl, Grieß oder Flocken, ohne Essig zubereitet oder haltbar gemacht, nicht gefroren	t 1000 EUR	51 919 45 814	44 702 41 589	50 896 46 105	13
1531 12 903	Anders zubereitete Kartoffeln, ohne Essig zubereitet oder haltbar gemacht, nicht gefroren - Kartoffelchips und -sticks	t 1000 EUR	24 383 66 708	22 817 59 551	24 225 67 464	3
1531 12 905	- Kartoffelsalat, nicht auf Mayonnaisbasis	t 1000 EUR	1 121 1 435	1 319 1 817	1 215 1 669	5
1531 12 909	- Andere zubereitete Kartoffeln	t 1000 EUR	58 952 55 829	54 503 49 485	62 383 56 430	29
1531 90 000	Kochen und andere Zubereitungsleistungen für Kartoffeln und Kartoffelerzeugnisse (z.B. Schalen von Kartoffeln)	1000 EUR	2 956	1 785	.	5
1532 10 130	Frucht- und Gemüsesäfte Orangensaft, nicht gegoren, ohne Zusatz von Alkohol - Orangensaft, gefroren	t 1000 EUR	5 610 3 946	4 539 3 534	4 589 3 616	5
1532 10 150	- Orangensaft, nicht gefroren	1000 l 1000 EUR	199 285 143 353	183 326 146 497	187 486 148 158	77
1532 10 210	Pampelmusen-, Grapefruit-, Ananas, Trauben-, Apfelsaft und Saft aus anderen Früchten oder Gemüsen, nicht gegoren, ohne Zusatz von Alkohol - Saft aus Pampelmusen oder Grapefruits	1000 l 1000 EUR	7 048 5 155	8 083 5 177	6 543 4 586	50
1532 10 220	- Saft aus anderen Zitrusfrüchten (ohne Mischungen)	1000 l 1000 EUR	7 084 5 112	5 495 4 086	4 444 3 295	16

Melde-Nr.	Bezeichnung	Einheit	4. VJ 2006	3. VJ 2007	4. VJ 2007	4. VJ 2007 Anzahl Unternehmen
1	2	3	4	5	6	7
1532 10 230	- Ananassaft	1000 l 1000 EUR	4 925 3 590	6 606 4 999	6 092 4 509	41
1532 10 240	- Tomatensaft	1000 l 1000 EUR	10 575 5 442	10 613 5 626	10 270 5 358	39
1532 10 250	- Traubensaft (einschl. Traubenmost)	1000 l 1000 EUR	22 985 13 394	21 550 13 033	25 615 16 527	54
1532 10 260	- Apfelsaft (einschl. Apfelsüßmost)	1000 l 1000 EUR	298 610 118 869	253 957 116 947	269 569 130 404	84
1532 10 291	- Saft aus anderen Früchten oder Gemüsen, nicht gegoren, ohne Zusatz von Alkohol (ohne Mischungen)	1000 l 1000 EUR	28 561 27 430	27 757 28 741	32 102 32 006	51
1532 10 294	- Fruchtsaft aus anderen Früchten, ohne Zusatz von Zucker	1000 l 1000 EUR	.	.	.	5
1532 10 295	- Fruchtsaft aus anderen Früchten, mit Zusatz von Zucker (einschl. Süßmost)	1000 l 1000 EUR	.	.	.	17
1532 10 299	- Gemüsesaft aus Karotten oder Möhren	1000 l 1000 EUR	8 993 7 767	4 684 4 068	7 033 7 088	24
1532 10 303	- Anderer Gemüsesaft	1000 l 1000 EUR	5 491 .	2 724 .	3 166 .	57
1532 10 305	Mischungen von Säften, nicht gegoren, ohne Zusatz von Alkohol	1000 l 1000 EUR	67 718 46 020	56 438 39 859	60 573 45 147	26
1532 10 309	- Mischungen von Fruchtsäften, mit Zusatz von Vitaminen	1000 l 1000 EUR	11 889 13 925	11 041 13 653	11 947 14 686	19
1532 10 403	- Andere Mischungen von Fruchtsäften (einschl. Süßmostmischungen)	1000 l 1000 EUR	10 202 11 703	9 994 9 822	9 086 8 019	15
1532 10 409	- Mischungen von Gemüsesäften, auch mit Fruchtsäften	1000 l 1000 EUR	69 323 59 608	63 999 69 760	56 330 67 222	22
1533 11 000	Saftkonzentrate, nicht gegoren, ohne Zusatz von Alkohol	1000 l 1000 EUR	14 530 33 306	21 649 53 774	15 223 45 504	11
1533 12 000	- Apfelsaftkonzentrate	1000 l 1000 EUR	81 532 120 137	85 546 134 372	81 442 124 723	4
1533 13 300	- Andere Saftkonzentrate	t 1000 EUR	5 822 8 055	5 156 7 524	5 586 8 245	2
1533 13 500	Gemüse, vorläufig haltbar gemacht, zum unmittelbaren Genuss nicht geeignet	t 1000 EUR	1 382 1 276	.	.	2
1533 13 900	Gemüse, getrocknet, auch in Stücke oder Scheiben geschnitten, als Pulver oder sonst zerkleinert, jedoch nicht weiterverarbeitet	t 1000 EUR	.	.	.	2
1533 14 230	- Speisezwiebeln	t 1000 EUR	5 896 13 860	4 193 11 744	4 523 12 700	10
1533 14 250	Gemüse, ohne Essig zubereitet oder haltbar gemacht	t 1000 EUR	.	.	.	3
1533 14 270	- Tomaten	t 1000 EUR	.	.	.	1
1533 14 330	- Tomatenmark	t 1000 EUR	.	.	.	-
1533 14 390	- Konzentrierte Tomaten	t 1000 EUR	1 862 4 256	1 154 2 184	1 423 3 150	3
1533 14 400	Pilze und Trüffeln, ohne Essig zubereitet oder haltbar gemacht	t 1000 EUR	2 139 4 930	1 560 5 616	2 112 5 501	4
1533 14 610	- Zuchtpilzkonserven	t 1000 EUR	58 507 65 897	36 265 55 643	37 799 55 033	13
	- Andere Pilze und Trüffeln	t 1000 EUR	51 604 43 670	14 404 7 910	51 407 38 224	18
	Anderes Gemüse, gefroren, ohne Essig zubereitet oder haltbar gemacht (oh. Kartoffelerzeugnisse)	t 1000 EUR				
	Sauerkraut, Erbsen, Bohnen, Spargel, Oliven, Zuckermais, ohne Essig zubereitet oder haltbar gemacht, nicht geforen	t 1000 EUR				
	- Sauerkraut	t 1000 EUR				

Melde-Nr.	Bezeichnung	Einheit	4. VJ 2006	3. VJ 2007	4. VJ 2007	4. VJ 2007 Anzahl Unternehmen
1	2	3	4	5	6	7
1533 14 620	- Erbsen	t 1000 EUR	· ·	· ·	463 261	3
1533 14 630	- Ausgelöste Bohnen	t 1000 EUR	- -	· ·	· ·	1
1533 14 640	- Andere Bohnen	t 1000 EUR	· ·	· ·	· ·	5
1533 14 650	- Spargel	t 1000 EUR	· ·	- -	- -	-
1533 14 660	- Oliven	t 1000 EUR	296 2 086	548 3 527	3 563	4
1533 14 670	- Zuckermais	t 1000 EUR	- -	- -	- -	-
1533 14 930	Anderes Gemüse und Mischungen von Gemüse, nicht gefroren (ohne Kartoffelerzeugnisse) - Nahrungsmittelzubereitungen von nicht gefrorenem Gemüse	t 1000 EUR	31 601 46 368	29 186 44 030	30 629 47 075	33
1533 14 990	- Anderes Gemüse und Mischungen von Gemüse (ohne Zubereitungen), nicht gefroren	t 1000 EUR	51 397 63 710	41 326 61 483	48 562 68 683	30
1533 15 001	Gemüse und Früchte, mit Essig zubereitet oder haltbar gemacht - Gurken	t 1000 EUR	9 096 9 066	176 088 171 249	10 530 9 241	16
1533 15 003	- Gemüsepaprika oder Paprika ohne brennenden Geschmack	t 1000 EUR	1 129 1 368	3 082 4 434	1 533 1 494	10
1533 15 004	- Gemüsesalat, mit Essig haltbar gemacht, auch auf Mayonnaise-basis	t 1000 EUR	16 280 18 516	12 220 18 585	17 862 20 936	23
1533 15 005	- Rote Beete (Beta vulgaris var. conditiva)	t 1000 EUR	17 588 17 496	· ·	16 571 16 087	16
1533 15 007	- Rotkohl	t 1000 EUR	34 392 32 125	6 672 6 292	45 943 41 158	19
1533 15 008	- Kartoffelsalat, mit Essig haltbar gemacht, auch auf Mayonnaise-basis	t 1000 EUR	7 998 11 678	11 022 15 349	6 969 10 532	19
1533 15 009	- Anderes Gemüse u.a. Früchte (z.B. Champignons in Essig eingelegt)	t 1000 EUR	32 110 30 399	23 191 33 366	35 161 45 910	26
1533 21 000	Früchte und Nüsse, zubereitet oder haltbar gemacht Früchte und Nüsse, auch in Wasser oder Dampf gekocht, gefroren	t 1000 EUR	2 376 6 219	2 605 7 350	2 648 8 156	6
1533 22 300	Konfitüren, Fruchtgelees, Marmeladen, Fruchtmoste und -pasten, durch Kochen hergestellt (ohne homogenisierte Nahrungsmittelzubereitungen, i.A.E., zur Ernährung von Kindern oder zum Diätgebrauch in Behältnissen mit einem Inhalt von 250 g oder weniger) - aus Zitrusfrüchten	t 1000 EUR	974 2 201	1 080 2 336	1 206 2 728	8
1533 22 901	- aus anderen Früchten - - Apfelmus	t 1000 EUR	28 394 20 512	7 807 7 067	23 710 20 882	7
1533 22 903	- - Pflaumenmus	t 1000 EUR	2 208 5 015	1 758 4 321	1 711 4 105	9
1533 22 909	- - aus anderen Früchten, a.n.g.	t 1000 EUR	44 492 92 884	46 336 101 892	48 734 111 293	25
1533 23 300	Schalenfrüchte, Erdnüsse u.a. Samen, anders zubereitet oder haltbar gemacht, auch mit Zusatz von Zucker, anderen Süßmitteln oder Alkohol - Erdnüsse	t 1000 EUR	15 887 30 519	· ·	· ·	2
1533 23 900	- Schalenfrüchte u.a. Samen (einschl. Mischungen)	t 1000 EUR	6 888 24 622	6 475 24 014	5 867 20 227	6
1533 24 000	Früchte und Nüsse, vorläufig haltbar gemacht, zum unmittelbaren Genuss nicht geeignet	t 1000 EUR	· ·	· ·	· ·	2
1533 25 100	Anderer Fruchtzubereitungen - Weintrauben (Korinthen, Sultaninen und andere Weintrauben), getrocknet	t 1000 EUR	· ·	· ·	· ·	1

Melde-Nr.	Bezeichnung	Einheit	4. VJ 2006	3. VJ 2007	4. VJ 2007	4. VJ 2007 Anzahl Unternehmen
1	2	3	4	5	6	7
1533 25 200	- Früchte (ohne Schalenfrüchte, Bananen, Zitrusfrüchte), getrocknet; Mischungen von getrockneten Früchten oder Schalenfrüchten	t 1000 EUR	2 463 18 920	2 064 17 491	2 432 19 984	7
1533 25 300	- Schalen von Zitrusfrüchten oder Melonen, frisch, gefroren, getrocknet oder zur vorläufigen Haltbarmachung in Salzlake usw. eingelegt	t 1000 EUR	:	:	:	1
	- Andere Früchte, anders zubereitet oder haltbar gemacht, auch mit Zusatz von Zucker, anderen Süßmitteln oder Alkohol (ohne Müsli auf der Grundlage nicht gerösteter Getreideflocken)					
1533 25 501	- - Süßkirschenkonserven	t 1000 EUR	.	981 1 822	.	2
1533 25 502	- - Sauerkirschenkonserven	t 1000 EUR	.	18 820 32 270	.	2
1533 25 503	- - Pflaumenkonserven	t 1000 EUR	.	2 815 2 071	-	-
1533 25 504	- - Apfelmkonserven	t 1000 EUR	.	236	.	2
1533 25 505	- - Andere Fruchtconserven (z.B. Ananas, Zitrusfrüchte, Birnen, Aprikosen, Pfirsiche, Erdbeeren)	t 1000 EUR	6 143 12 373	11 376 19 081	6 935 14 660	16
1533 25 507	- - Fruchtzubereitungen für die Milch- und Eiskremindustrie	t 1000 EUR	78 609 114 307	87 231 126 615	78 838 117 196	11
1533 25 508	- - Andere Fruchtzubereitungen (z.B. aus Sauer-, Süßkirschen, Pflaumen, Äpfeln, Birnen, Aprikosen, Pfirsichen, Erdbeeren, Ananas, Zitrusfrüchten)	t 1000 EUR	6 650 12 994	7 774 16 629	6 797 13 710	14
1533 26 000	Steine und Kerne von Aprikosen, Pfirsichen oder Pflaumen, genießbar	t 1000 EUR	-	-	-	-
1533 30 000	Pflanzliche Stoffe, Abfälle, Rückstände und Nebenerzeugnisse, auch in Form von Pellets zur Verfütterung (ohne Eicheln und Rosskastanien)	t 1000 EUR	7 682 828	7 062 788	6 574 711	3
1533 90 000	Kochen u.a. Zubereitungsleistungen zur Haltbarmachung von Obst und Gemüse	1000 EUR	4 964	5 391	4 771	4
	Pflanzliche und tierische Öle und Fette					
	Tierische Öle und Fette, roh oder raffiniert, (ohne Fett von Rindern, Schafen, Ziegen, Schweinen und Geflügel), nicht chemisch modifiziert					
1541 11 300	- Schmalzstearin, Schmalzöl, Oleostearin, Oleomargarin und Talgöl, weder emulgiert, vermischt noch anders verarbeitet darunter zum Absatz bestimmt	t t 1000 EUR	*	-	-	-
1541 11 500	- Fette und Öle sowie deren Fraktionen, von Fischen oder Meeressäugern, auch raffiniert, nicht chemisch modifiziert	t 1000 EUR	2 922 2 880	2 706 3 723	4 918	3
1541 11 900	- Andere tierische Fette und Öle sowie deren Fraktionen, auch raffiniert, nicht chemisch modifiziert	t 1000 EUR	28 542 9 638	27 949 9 523	29 107 10 404	10
	Sojaöl, Erdnussöl, Olivenöl, Sonnenblumenöl, Safloröl, Baumwollsaamenöl, Rüböl und Senföl, roh, nicht chemisch modifiziert					
1541 12 100	- Sojaöl	t t 1000 EUR	175 680 48 653 23 430	168 136 19 077 11 465	184 679 53 486 35 567	5 4
1541 12 200	- Erdnussöl	t t 1000 EUR	*	-	.	1
	darunter zum Absatz bestimmt				.	1
1541 12 300	- Nicht behandeltes Olivenöl	t t 1000 EUR	*	.	.	2
	darunter zum Absatz bestimmt			.	.	2
1541 12 400	- Rohes Sonnenblumenöl und Safloröl (Distelöl), nicht chemisch modifiziert	t t 1000 EUR	14 603 624	13 392 594	22 615 .	5 4
	darunter zum Absatz bestimmt				.	

4 Produktion nach Güterarten - Deutschland

Melde-Nr.	Bezeichnung	Einheit	4. VJ 2006	3. VJ 2007	4. VJ 2007	4. VJ 2007 Anzahl Unternehmen
1	2	3	4	5	6	7
1541 12 500	- Baumwollsaamenöl darunter zum Absatz bestimmt	t t 1000 EUR	* - -	- - -	- - -	- - -
1541 12 600	- Rüböl (Raps- und Rübsenöl) und Senföl darunter zum Absatz bestimmt	t t 1000 EUR	* 609 980 243 810 122 409	614 584 285 021 156 765	665 100 280 111 174 110	12 10
1541 13 100	- Palmöl darunter zum Absatz bestimmt	t t 1000 EUR	* - -	- - -	- - -	- - -
1541 13 300	- Kokosöl (Kopraöl) darunter zum Absatz bestimmt	t t 1000 EUR	* - -	- - -	- - -	- - -
1541 13 500	- Palmkernöl und Babassuöl darunter zum Absatz bestimmt	t t 1000 EUR	* - -	- - -	- - -	- - -
1541 13 700	- Leinöl darunter zum Absatz bestimmt	t t 1000 EUR	* . 657	. 490	. 363	3 3
1541 20 000	Baumwoll-Linters Ölkuchen u.a. feste Rückstände aus der Gewinnung pflanzlicher Öle und Fette, auch gemahlen oder in Form von Pellets	t 1000 EUR	- -	- -	- -	- -
1541 31 300	- aus der Gewinnung von Sojaöl	t 1000 EUR	716 899 129 969	658 360 133 502	788 738 174 979	3
1541 31 500	- aus der Gewinnung von Sonnenblumenkernen	t 1000 EUR	. .	16 775 848	17 778 971	3
1541 31 700	- aus der Gewinnung von Raps- oder Rübsensamen	t 1000 EUR	706 412 65 281	793 677 89 983	872 741 115 825	13
1541 31 900	- aus der Gewinnung von anderen pflanzlichen Fetten oder Ölen	t 1000 EUR	. 790	39 386 2 752	. 2 792	3
1541 32 000	Mehl von Ölsamen oder ölhaltigen Früchten (ohne Senfmehl)	t 1000 EUR	1
1542 11 100	- Sojaöl darunter zum Absatz bestimmt	t t 1000 EUR	* 129 616 71 428	. 137 682 86 273	. 125 493 89 004	10 9
1542 11 200	- Erdnussöl darunter zum Absatz bestimmt	t t 1000 EUR	*	1 1
1542 11 310	- Olivenöl darunter zum Absatz bestimmt	t t 1000 EUR	*	1 1
1542 11 390	- Andere aus Oliven gewonnene Öle, auch rohe Öle darunter zum Absatz bestimmt	t t 1000 EUR	* - -	- - -	- - -	- - -
1542 11 400	- Sonnenblumenöl und Safloröl darunter zum Absatz bestimmt	t t 1000 EUR	* 44 911 44 911 34 336	49 977 49 977 38 464	54 909 54 909 48 807	10 10
1542 11 500	- Baumwollsaamenöl darunter zum Absatz bestimmt	t t 1000 EUR	* - -	- - -	- - -	- - -
1542 11 600	- Rüböl (Raps- und Rübsenöl) und Senföl darunter zum Absatz bestimmt	t t 1000 EUR	* 422 294 277 767	. 361 254 238 551	. 424 993 298 231	12 12
1542 11 700	- Sesamöl darunter zum Absatz bestimmt	t t 1000 EUR	*	- - -	- - -	- - -
1542 12 100	- Palm-, Kokos-, Palmkern-, Babassu-, Lein-, Rizinus-, Tung- u. pflanzliche Öle, a.n.g. und deren Fraktionen, raffiniert, nicht chemisch modifiziert - Palmöl darunter zum Absatz bestimmt	t t 1000 EUR	* 125 551 125 551 66 029	135 304 135 304 89 758	147 256 147 256 102 669	5 5
1542 12 200	- Kokosöl (Kopraöl) darunter zum Absatz bestimmt	t t 1000 EUR	* 14 493 14 493 9 004	12 314 12 314 10 133	9 778 9 778 8 442	6 6
1542 12 300	- Palmkernöl und Babassuöl darunter zum Absatz bestimmt	t t 1000 EUR	* 4 500 4 500 3 614	3 809 3 809 3 420	5 007 5 007 4 635	3 3

Melde-Nr.	Bezeichnung	Einheit	4. VJ 2006	3. VJ 2007	4. VJ 2007	4. VJ 2007 Anzahl Unternehmen
1	2	3	4	5	6	7
1542 12 400	- Leinöl	t	*	.	.	3
	darunter zum Absatz bestimmt	t	.	.	.	3
		1000 EUR	.	.	.	
1542 12 500	- Rizinusöl	t	*	.	72	3
	darunter zum Absatz bestimmt	t	.	72	24	3
		1000 EUR	.	107	33	
1542 12 600	- Tungöl (Holzöl)	t	*	-	-	-
	darunter zum Absatz bestimmt	t	-	-	-	-
		1000 EUR	-	-	-	
1542 12 800	- Andere fette pflanzliche Öle	t	*	1 241	1 378	7
	darunter zum Absatz bestimmt	t	1 241	1 378	1 054	7
		1000 EUR	2 132	2 579	2 006	
	Tierische und pflanzliche Fette und Öle sowie deren Fraktionen, hydriert, umgeestert, wiederverestert oder elaidiniert, auch raffiniert, jedoch nicht weiterverarbeitet					
1542 13 300	- Tierische Fette und Öle	t	*	.	.	3
		1000 EUR	.	.	.	
1542 13 500	- Pflanzliche Fette und Öle	t	*	87 765	77 158	8
	darunter zum Absatz bestimmt	t	87 765	77 158	67 585	8
		1000 EUR	65 190	65 737	61 400	
	Pflanzenwachse; Degras; Rückstände aus der Verarbeitung von Fettstoffen oder von tierischen oder pflanzlichen Wachsen					
1542 20 300	- Pflanzenwachse (ohne Triglyzeride)	t	*	.	.	1
	darunter zum Absatz bestimmt	t	.	.	.	1
		1000 EUR	.	.	.	
1542 20 500	- Degras; Rückstände aus der Verarbeitung von Fettstoffen oder aus tierischen oder pflanzlichen Wachsen	t	*	.	.	2
		1000 EUR	.	.	.	
1543 10 300	Margarine u.ä. Nahrungsfette					
	- Margarine (ohne flüssige Margarine)	t	*	115 657	109 246	12
		1000 EUR	168 584	169 702	171 252	
1543 10 500	- Genießbare Zubereitungen aus Fetten und Ölen sowie flüssige Margarine	t	*	19 652	14 996	10
		1000 EUR	21 013	16 857	21 514	
	Milch und Milcherzeugnisse					
	Milch und Rahm mit einem Fettgehalt von 6 % oder weniger, weder eingedickt noch gesüßt					
1551 11 300	- mit einem Fettgehalt von 1 % oder weniger	1000 l	*	353 413	389 667	64
		1000 EUR	77 398	107 040	92 541	
1551 11 400	- mit einem Fettgehalt von mehr als 1 %, jedoch höchstens 3 %	1000 l	*	984 966	930 348	58
	darunter zum Absatz bestimmt	1000 l	778 124	746 125	797 527	50
		1000 EUR	275 502	306 262	364 713	
1551 11 600	- mit einem Fettgehalt von mehr als 3 %, jedoch höchstens 6 %	1000 l	*	1 901 979	1 925 756	95
	darunter zum Absatz bestimmt	1000 l	1 022 365	984 038	973 543	88
		1000 EUR	395 958	433 504	486 431	
1551 12 000	Milch und Rahm mit einem Fettgehalt von mehr als 6 %, weder eingedickt noch gesüßt	1000 l	*	357 433	348 813	105
	darunter zum Absatz bestimmt	1000 l	244 041	241 223	250 582	99
		1000 EUR	324 041	366 576	414 783	
	Milch und Rahm in Pulverform, granuliert oder in anderer fester Form, auch gesüßt					
	- Milch mit einem Fettgehalt von 1,5 % oder weniger, auch gesüßt					
1551 20 303	- - in Gebinden von 2,5 kg oder weniger	t	*	.	.	4
	darunter zum Absatz bestimmt	t	.	6 014	.	4
		1000 EUR	.	20 204	.	
1551 20 309	- - in Gebinden von mehr als 2,5 kg	t	*	.	.	23
	darunter zum Absatz bestimmt	t	65 804	73 167	68 206	23
		1000 EUR	102 451	156 256	143 069	
1551 20 600	- Milch und Rahm mit einem Fettgehalt von mehr als 1,5 %	t	*	.	.	18
	darunter zum Absatz bestimmt	t	27 113	28 058	30 065	18
		1000 EUR	62 097	75 531	83 969	
	Butter u.ä. Fettstoffe aus Milch; Milchstreichfette					
1551 30 300	- Butter u.ä. Fettstoffe aus Milch, mit einem Fettgehalt von 85 % oder weniger	t	*	93 010	92 206	51
		1000 EUR	270 007	324 074	372 152	
1551 30 500	- Butter u.ä. Fettstoffe aus Milch, mit einem Fettgehalt von mehr als 85 % (Butterschmalz)	t	*	5 982	5 233	6
		1000 EUR	20 815	19 879	22 938	

Melde-Nr.	Bezeichnung	Einheit	4. VJ 2006	3. VJ 2007	4. VJ 2007	4. VJ 2007 Anzahl Unternehmen
1	2	3	4	5	6	7
1551 30 700	- Milchstreichfette (Brotaufstriche auf der Grundlage von Milcherzeugnissen)	t 1000 EUR	1 581 3 892	1 753 4 602	1 705 4 567	7
1551 40 300	Käse und Quark - Frischkäse (nicht gereifter Käse; einschl. Molkenkäse und Quark) darunter zum Absatz bestimmt	t 1000 EUR	197 666 336 813	212 946 395 729	201 305 398 435	48 48
1551 40 503	- Käse, gerieben oder in Pulverform	t 1000 EUR	6 647 19 837	6 241 20 363	6 505 26 295	4
1551 40 505	- Käse mit Schimmelbildung im Teig	t 1000 EUR	10 562 50 757	8 992 44 089	9 122 47 834	7
1551 40 509	- Anderer Käse	t 1000 EUR	296 034 874 698	310 650 975 046	308 159 1 102 844	68
1551 40 700	- Schmelzkäse, weder gerieben noch in Pulverform	t 1000 EUR	45 655 139 335	46 028 142 416	46 122 160 671	13
1551 51 040	Andere Milch und Milcherzeugnisse Milch und Rahm, eingedickt, nicht in Pulverform, auch gesüßt - Eingedickte Milch, nicht gesüßt	t 1000 EUR	151 229 144 801	150 182 162 316	156 714 172 929	29
1551 51 080	- Sonstige eingedickte Milch	t 1000 EUR	32 861 .	37 272 53 928	35 773 .	7
1551 52 430	Sauermilch, Sauerrahm, Joghurt u.a. fermentierte Erzeugnisse - flüssig, ohne Geschmackszusätze und ohne Früchte, Nüsse oder Kakao	t 1000 EUR	102 196 82 157	114 369 97 679	101 642 98 625	43
1551 52 450	- flüssig, mit Geschmackszusätzen oder mit Früchten, Nüssen oder Kakao	t 1000 EUR	372 371 464 377	431 046 547 663	417 244 536 201	51
1551 52 470	- in Pulverform, granuliert oder in anderer fester Form	t 1000 EUR	3 242 4 240	5 457 7 460	5 573 7 822	6
1551 52 630	Buttermilch - in Pulverform	t 1000 EUR	891 1 832	1 842	2 976	4
1551 52 650	- flüssig	t 1000 EUR	80 084 34 928	100 357 52 225	79 684 42 732	31
1551 53 000	Casein darunter zum Absatz bestimmt	t 1000 EUR	14 304 14 304 24 770	15 516 15 516 36 178	12 325 12 325 37 184	6 6
1551 54 000	Lactose und Lactosesirup	t 1000 EUR	33 349 26 966	36 564 65 506	35 678 63 145	10
1551 55 330	Molke - Molke in Form von Pulver und Granulat oder in anderer fester Form, auch gesüßt darunter zum Absatz bestimmt	t 1000 EUR	78 815 58 925	83 621 83 621 96 445	90 105 90 105 90 081	19 19
1551 55 400	- Andere Molke	t 1000 EUR	695 270 52 283	756 565 82 455	710 974 61 098	42
1551 55 900	Erzeugnisse aus natürlichen Milchbestandteilen	t 1000 EUR	77 727 79 220	92 936 131 219	83 324 134 968	15
1552 10 000	Speiseeis	1000 l 1000 EUR	80 741 148 251	136 350 287 288	70 029 147 223	30
1561 10 000	Mahl- und Schälmuehlenerzeugnisse Geschälter Reis (Cargo-Reis oder Braunreis)	t 1000 EUR	.	.	.	1
1561 21 000	Mehl von Weizen oder Mengkorn darunter zum Absatz bestimmt	t 1000 EUR	1 118 876 269 954	1 142 880 314 802	1 154 451 398 428	60 58
1561 22 000	Mehl von anderem Getreide als Weizen oder Mengkorn (z.B. Roggen, Mais, Reis, Gerste, Hafer) darunter zum Absatz bestimmt	t 1000 EUR	123 945 114 913 27 743	121 116 112 044 32 637	121 281 113 440 40 677	44 39
1561 23 000	Mehl und Grieß von trockenen Hülsenfrüchten, von Sagomark, Maniok oder Früchten	t 1000 EUR	.	.	.	2
1561 24 001	Mischungen und Teig, zum Herstellen von Backwaren - Backzutaten (z.B. Eiaustauschstoffe, Roggenröstmehl)	t 1000 EUR	.	.	.	1
1561 24 003	- Backfertiger Teig für Brot und feine Backwaren (z.B. Blätter-, Hefe-, Printenteig, rohe Teiglinge für Brötchen, Hörnchen u.dgl.), nicht vorgebacken	t 1000 EUR	32 871 72 037	39 598 84 674	38 332 86 927	18

4 Produktion nach Güterarten - Deutschland

Melde-Nr.	Bezeichnung	Einheit	4. VJ 2006	3. VJ 2007	4. VJ 2007	4. VJ 2007 Anzahl Unternehmen
1	2	3	4	5	6	7
1561 24 005	- Fertigmehl für Brot und Kleingebäck aus Brotteig	t 1000 EUR	1 164 504	1 223 550	1 118 590	5
1561 24 006	- Fertigmehl für feine Backwaren	t 1000 EUR	8 714 18 880	9 756 19 571	9 809 20 823	10
1561 24 009	- Andere Mischungen und Teig, zum Herstellen von Backwaren	t 1000 EUR	16 978 36 944	19 218 39 641	20 114 42 294	14
1561 31 330	Grobgrieß und Feingrieß - von Hartweizen darunter zum Absatz bestimmt	t 1000 EUR	61 158 61 158 18 339	65 264 65 264 23 124	71 645 71 645 31 822	5 5
1561 31 350	- von Weichweizen und Spelz darunter zum Absatz bestimmt	t 1000 EUR	5 956 2 314	5 786 5 786 2 366	6 960 6 960 3 163	17 17
1561 32 300	Grobgrieß und Feingrieß von anderem Getreide	t 1000 EUR	20 044 4 712	16 015 4 107	14 265 4 189	4
1561 32 400	Pellets von Weizen	t 1000 EUR	.	.	.	2
1561 32 500	Pellets von anderem Getreide	t 1000 EUR	12 613 1 796	10 700 1 873	7 356 1 678	4
1561 33 330	Getreidekörner, Getreidekeime, anders bearbeitet - Getreidekörner, gequetscht, als Flocken oder anders bearbeitet	t 1000 EUR	57 590 31 086	59 449 34 057	60 111 33 744	22
1561 33 350	- Getreidekeime, ganz, gequetscht, als Flocken oder gemahlen	t 1000 EUR	3 629 1 608	2 826 1 644	2 178 1 708	6
1561 33 510	Lebensmittelzubereitungen aus Getreide oder Getreideerzeugnissen - Zubereitungen nach Art der Müsli auf der Grundlage nicht gerösteter Getreideflocken	t 1000 EUR	14 861 22 789	17 906 29 233	17 421 28 074	8
1561 33 530	- Andere Lebensmittelzubereitungen, durch Aufblähen oder Rösten von Getreide oder Getreideerzeugnissen hergestellt	t 1000 EUR	54 878 100 902	69 977 123 249	58 591 107 410	13
1561 33 550	- Getreidekörner (ohne Mais), vorgekocht oder anders zubereitet	t 1000 EUR	4 591 5 739	5 667 6 598	4 458 5 728	9
1561 40 300	Halbgeschliffener oder vollständig geschliffener Reis	t 1000 EUR	30 168 24 991	28 544 24 594	30 900 26 343	4
1561 40 500	Bruchreis	t 1000 EUR	.	.	.	1
1561 50 100	Kleie und andere Rückstände, auch in Form von Pellets, vom Sichten, Mahlen oder von anderen Bearbeitungen von Getreide oder Hülsenfrüchten - von Mais darunter zum Absatz bestimmt	t 1000 EUR	.	.	.	1 1
1561 50 300	- von Reis	t 1000 EUR	.	.	.	1
1561 50 500	- von Weizen darunter zum Absatz bestimmt	t 1000 EUR	275 514 274 418 22 197	282 072 281 136 31 813	290 241 39 610	42 38
1561 50 900	- von anderem Getreide oder Hülsenfrüchten	t 1000 EUR	14 562 2 187	13 443 2 606	12 688 2 426	12
1562 10 300	Stärke und Stärkeerzeugnisse Maisöl und seine Fraktionen, nicht chemisch modifiziert - Rohes Maisöl darunter zum Absatz bestimmt	t 1000 EUR	.	.	.	1 1
1562 10 500	- Raffiniertes Maisöl darunter zum Absatz bestimmt	t 1000 EUR	.	.	.	1 1
1562 21 100	Zucker und Zuckersirupe, a.n.g. - Glucose und Glucosesirup darunter zum Absatz bestimmt	t 1000 EUR	.	.	.	4 4
1562 21 200	- Fructose, Fructosesirup, Isoglucose	t 1000 EUR	15 949 7 532	34 480 15 280	.	4
1562 21 300	- Maltodextrin und Maltodextrinsirup	t 1000 EUR	.	.	.	1
1562 21 400	- Karamelisierter Zucker und Melasse, mit einem Gehalt an Saccharose von 50 GHT oder mehr	t 1000 EUR	.	.	.	1

4 Produktion nach Güterarten - Deutschland

Melde-Nr.	Bezeichnung	Einheit	4. VJ 2006	3. VJ 2007	4. VJ 2007	4. VJ 2007 Anzahl Unternehmen
1	2	3	4	5	6	7
1562 21 500	- Anderer karamelisierter Zucker und andere Melasse	t 1000 EUR	.	.	.	1
1562 21 900	- Andere Zucker (einschl. Invertzucker)	t 1000 EUR	64 702 32 260	76 937 45 285	68 184 41 518	7
1562 22 110	Stärke - Weizenstärke darunter zum Absatz bestimmt	t 1000 EUR	* 85 058 34 216	* 90 531 45 020	* 88 046 49 785	5 5
1562 22 130	- Maisstärke darunter zum Absatz bestimmt	t 1000 EUR	* 57 038 49 535	* 63 197 32 907	* 62 421 32 520	5 5
1562 22 150	- Kartoffelstärke darunter zum Absatz bestimmt	t 1000 EUR	* 256 219 107 625	4 4
1562 22 190	- Andere Stärke	t 1000 EUR	1
1562 22 300	Inulin	t 1000 EUR	1
1562 22 500	Weizenkleber, auch getrocknet	t 1000 EUR	32 635 21 302	31 570 24 831	29 255 23 908	4
1562 22 700	Dextrine und andere modifizierte Stärke	t 1000 EUR	75 405 45 689	59 452 41 433	70 104 50 345	5
1562 23 000	Tapiokasago und Sago aus anderen Stärken, in Form von Flocken, Graupen u.ä.	t 1000 EUR	-	-	-	-
1562 30 000	Rückstände aus der Stärkegewinnung u.ä. Rückstände	t 1000 EUR	2
1571 10 100	Futtermittel für Nutztiere Vormischungen für Tierfutter	t 1000 EUR	143 165 .	135 000 75 284	138 655 84 003	33
1571 10 330	Futtermittel für Nutztiere, zubereitet (ohne Vormischungen; ohne Mehl und Pellets von Luzerne) - für Schweine	t 1000 EUR	1 554 801 250 369	1 618 899 302 869	1 678 049 372 788	95
1571 10 353	- für Rinder	t 1000 EUR	1 226 139 175 480	1 175 404 202 148	1 256 245 250 771	86
1571 10 355	- für Kälber	t 1000 EUR	87 756 41 744	101 191 46 066	74 919 47 083	77
1571 10 370	- für Geflügel	t 1000 EUR	1 010 467 192 369	1 065 281 237 865	1 015 677 263 674	79
1571 10 390	- für andere Nutztiere	t 1000 EUR	160 937 42 409	132 739 30 626	151 636 41 202	81
1571 20 000	Mehl und Pellets von Luzerne	1000 EUR	.	8 923	10 393	5
1572 10 330	Futtermittel für sonstige Tiere, zubereitet (ohne Vormischungen) - für Hunde	t 1000 EUR	129 594 124 999	134 958 129 813	139 785 132 339	29
1572 10 350	- für Katzen	t 1000 EUR	95 786 124 770	98 866 144 518	103 718 155 432	16
1572 10 600	- für andere Tiere	t 1000 EUR	84 536 95 438	75 910 90 418	82 655 92 457	47
1581 11 000	Backwaren (ohne Dauerbackwaren) Frisches Brot, Brötchen u.ä., ohne Zusatz von Honig, Eiern, Käse oder Früchten	t 1000 EUR	1 067 462 1 788 423	1 104 545 1 884 493	1 175 316 1 954 981	2 203
1581 12 000	Feine Backwaren (ohne Dauerbackwaren), gesüßt, auch gefroren	1000 EUR	930 193	930 911	995 141	2 147
1582 11 300	Dauerbackwaren Knäckebrot, Zwieback, geröstetes Brot u.ä. geröstete Waren - Knäckebrot	t 1000 EUR	9 150 14 072	9 865 15 564	8 683 14 012	14
1582 11 500	- Zwieback, geröstetes Brot u.ä. geröstete Waren	t 1000 EUR	5 226 10 918	5 440 12 373	5 427 12 437	18
1582 12 300	Leb- und Honigkuchen u.ä. Waren	t 1000 EUR	30 753 127 659	39 812 128 606	30 843 123 617	38
1582 12 530	Kekse u.ä. Kleingebäck, gesüßt; Waffeln - ganz oder teilweise mit Schokolade oder kakaohaltigen Überzugsmassen überzogen oder bedeckt	t 1000 EUR	79 909 258 601	92 503 307 547	85 988 291 844	59
1582 12 550	- gesüßt, gefüllt, auch kakaohaltig	t 1000 EUR	35 518 88 081	49 346 112 020	41 591 99 695	72

Melde-Nr.	Bezeichnung	Einheit	4. VJ 2006	3. VJ 2007	4. VJ 2007	4. VJ 2007 Anzahl Unternehmen
1	2	3	4	5	6	7
1582 12 590	- Waffeln, gesalzen, gesüßt, auch gefüllt oder kakaohaltig, mit einem Wassergehalt von 10% oder weniger	t 1000 EUR	8 174 16 923	11 981 23 509	8 910 20 340	18
1582 13 100	Andere Dauerbackwaren und Backwaren mit Zusatz von Eiern, Käse, Früchten u.ä., nicht gesüßt - Ungesäuertes Brot (Matzen)	t 1000 EUR	.	.	.	3
1582 13 200	- Hostien und ähnliche Waren	t 1000 EUR	.	.	.	1
1582 13 300	- Waffeln mit einem Wassergehalt von mehr als 10 %	t 1000 EUR	4 020 7 935	4 379 8 756	3 849 7 622	5
1582 13 400	- Kekse und ähnliches Kleingebäck	t 1000 EUR	16 127 36 254	15 716 34 864	16 696 36 050	22
1582 13 500	- Extrudierte oder expandierte Erzeugnisse, gesalzen oder aromatisiert	t 1000 EUR	14 223 34 901	15 724 37 832	15 623 37 592	9
1582 13 900	- Andere Dauerbackwaren, a.n.g.	t 1000 EUR	88 417 286 131	92 271 289 729	96 694 308 096	104
1583 11 000	Zucker Rohrer Rohr- oder Rübenzucker, fest, ohne Zusatz von Aroma- oder Farbstoffen darunter zum Absatz bestimmt	t t 1000 EUR	206 476 206 476 128 509	.	.	2 2
1583 12 300	Raffinierter Rohr- oder Rübenzucker und chemisch reine Saccharose, fest, ohne Zusatz von Aroma- oder Farbstoffen - Weißzucker	t 1000 EUR	2 580 637 1 692 424	.	2 699 868 1 736 029	6
1583 12 900	- Anderer raffinierter Rohr- oder Rübenzucker und chemisch reine Saccharose	t 1000 EUR	.	.	.	4
1583 13 300	Raffinierter Rohr- oder Rübenzucker, mit Zusatz von Aroma- oder Farbstoffen; Ahornzucker und Ahornsirup - Rohrzucker oder Rübenzucker, mit Zusatz von Aroma- oder Farbstoffen	t 1000 EUR	.	.	2 739 8 596	4
1583 13 500	- Ahornzucker und Ahornsirup	t 1000 EUR	-	-	-	-
1583 14 300	Melassen aus der Gewinnung oder Raffination von Zucker (nicht karamelisiert) - von Rohrzucker (Rohrzuckermelasse) darunter zum Absatz bestimmt	t t 1000 EUR	.	.	.	1 1
1583 14 500	- von Rübenzucker darunter zum Absatz bestimmt	t t 1000 EUR	485 675 443 201 37 633	.	494 412 426 677 38 287	6 6
1583 20 000	Extrahierte Zuckerrübenschnitzel, Bagasse u.a. Nebenprodukte aus der Zuckergewinnung	t 1000 EUR	.	207 038 19 166	1 759 068 165 178	5
1584 11 000	Süßwaren (ohne Dauerbackwaren) Kakaomasse darunter zum Absatz bestimmt	t t 1000 EUR	36 307 13 628 19 282	54 892 12 286 17 612	54 702 10 593 22 336	7 7
1584 12 000	Kakaobutter, Kakaofett und Kakaoöl darunter zum Absatz bestimmt	t t 1000 EUR	8 486 23 174	10 532 31 568	9 536 37 031	5 5
1584 13 000	Kakaopulver, ohne Zusatz von Zucker oder anderen Süßmitteln	t 1000 EUR	17 812 17 606	18 387 17 838	17 004 18 063	7
1584 14 000	Kakaopulver, mit Zusatz von Zucker oder anderen Süßmitteln	t 1000 EUR	.	.	.	3
1584 21 330	Schokolade u.a. kakaohaltige Lebensmittelzubereitungen, in Verpackungen von mehr als 2 kg Schokolade - mit einem Gehalt an Kakaobutter und MilCHFett von 31 % oder mehr	t 1000 EUR	50 230 96 568	55 793 113 523	54 685 112 703	15
1584 21 350	- mit einem Gehalt an Kakaobutter und MilCHFett von 25 % bis unter 31 %	t 1000 EUR	.	4 769 9 774	6 070 12 761	4
1584 21 370	- mit einem Gehalt an Kakaobutter und MilCHFett von 18 % bis unter 25 %	t 1000 EUR	.	.	-	-

Melde-Nr.	Bezeichnung	Einheit	4. VJ 2006	3. VJ 2007	4. VJ 2007	4. VJ 2007 Anzahl Unternehmen
1	2	3	4	5	6	7
1584 21 500	"chocolate-milk-crumb" genannte Zubereitungen	t 1000 EUR	- -	- -	- -	-
1584 21 700	Kakaoglasur	t 1000 EUR	4 777 7 579	4 737 8 175	5 212 9 634	5
1584 21 900	Andere kakaohaltige Zubereitungen in loser Form	t 1000 EUR	3 742 6 269	2 480 5 603	2 617 5 931	9
1584 22 330	Schokolade u.a. kakaohaltige Lebensmittelzubereitungen, in Verpackungen von 2 kg und weniger (auch diätetisch) Schokoladenerzeugnisse, in Form von Tafeln, Stangen oder Riegeln - gefüllt	t 1000 EUR	67 675 269 542	71 741 298 462	74 834 316 021	22
1584 22 350	- nicht gefüllt, mit Zusatz von Getreide, Früchten oder Nüssen	t 1000 EUR	52 460 192 795	56 106 200 781	57 998 210 977	20
1584 22 390	- Andere Schokoladenerzeugnisse, nicht gefüllt	t 1000 EUR	22 575 119 200	20 643 101 498	21 291 101 931	20
1584 22 430	Pralinen - alkoholhaltig	t 1000 EUR	13 503 100 902	12 176 80 842	16 335 119 256	52
1584 22 450	- nicht alkoholhaltig	t 1000 EUR	30 356 251 290	30 329 233 736	33 890 276 725	58
1584 22 530	Andere Schokoladenerzeugnisse - gefüllt	t 1000 EUR	19 348 113 381	18 226 68 868	21 913 117 862	22
1584 22 550	- nicht gefüllt	t 1000 EUR	37 072 202 398	35 512 174 330	36 963 215 292	43
1584 22 600	Kakaohaltige Zuckerwaren und entsprechende kakaohaltige Zubereitungen auf der Grundlage von Zuckeraustauschstoffen	t 1000 EUR	17 917 63 276	17 693 62 710	19 009 68 241	19
1584 22 700	Kakaohaltige Brotaufstriche	t 1000 EUR	32 675 72 536	37 679 80 525	35 682 75 665	5
1584 22 800	Kakaohaltige Zubereitungen zum Herstellen von Getränken	t 1000 EUR	22 831 46 974	19 684 39 287	23 676 47 753	9
1584 22 900	Andere kakaohaltige Lebensmittelzubereitungen	t 1000 EUR	5 856 18 334	5 266 16 252	5 353 16 574	15
1584 23 100	Süßwaren ohne Kakaogehalt (einschl. weißer Schokolade) - Kaugummi	t 1000 EUR	2
1584 23 200	- Süßholz-Auszug	t 1000 EUR	3 163 12 382	. 11 491	. 10 798	3
1584 23 300	- Weiße Schokolade	t 1000 EUR	2 319 10 592	3 160 12 503	2 818 11 673	9
1584 23 530	- Fondantmassen und andere Rohmassen, Marzipan	t 1000 EUR	16 521 56 410	17 045 48 211	16 741 50 505	14
1584 23 550	- Husten- und Kräuterbonbons und -pastillen	t 1000 EUR	4 459 10 562	4 682 9 070	6 175 11 647	11
1584 23 630	- Dragees (ohne Schokodragees)	t 1000 EUR	6 916 19 863	7 658 23 827	7 518 23 815	15
1584 23 650	- Gummibonbons und Gelee-Erzeugnisse (einschl. Fruchtpasten in Form von Zuckerwaren)	t 1000 EUR	68 096 178 747	70 059 182 371	58 560 152 976	16
1584 23 730	- Hartkaramellen, auch gefüllt	t 1000 EUR	20 231 58 670	17 112 49 790	18 593 55 383	21
1584 23 750	- Weichkaramellen	t 1000 EUR	16 653 66 332	20 040 .	15 715 .	7
1584 23 830	- Komprimat	t 1000 EUR	5 074 39 476	5 397 42 201	5 335 46 399	9
1584 23 900	- Andere Zuckerwaren ohne Kakaogehalt	t 1000 EUR	10 030 49 135	10 681 51 734	10 480 50 903	34
1584 24 000	Mit Zucker haltbar gemachte Früchte, Nüsse, Fruchtschalen und andere Pflanzenteile	t 1000 EUR	3 514 16 783	3 251 13 512	2 782 14 767	7
1584 30 000	Kakaoschalen, Kakaohäutchen und anderer Kakaobabfall	t 1000 EUR	1
1585 11 300	Teigwaren, weder gekocht, gefüllt, noch in anderer Weise zubereitet - Eier enthaltend	t 1000 EUR	46 534 65 156	49 434 60 783	52 109 72 380	26
1585 11 500	- keine Eier enthaltend	t 1000 EUR	10 099 10 663	14 525 14 468	14 315 15 008	10

4 Produktion nach Güterarten - Deutschland

Melde-Nr.	Bezeichnung	Einheit	4. VJ 2006	3. VJ 2007	4. VJ 2007	4. VJ 2007 Anzahl Unternehmen
1	2	3	4	5	6	7
1585 12 330	Teigwaren, gefüllt, auch gekocht; andere Teigwaren (ohne Couscous) - Teigwaren, gefüllt, auch gekocht oder vorgekocht	t 1000 EUR	29 984 57 042	26 625 51 708	30 010 58 693	27
1585 12 350	- Andere Teigwaren	t 1000 EUR	28 211 48 442	27 206 50 539	27 714 49 274	22
1585 12 500	Couscous	t 1000 EUR	- -	- -	- -	-
1586 11 300	Kaffee und Tee, Kaffee-Ersatz - Kaffee, nicht geröstet, entkoffeiniert darunter zum Absatz bestimmt	t t 1000 EUR	49 641 49 641 24 811	52 803 52 803 29 271	57 543 57 543 27 711	3 3
1586 11 500	- Kaffee, geröstet, nicht entkoffeiniert darunter zum Absatz bestimmt	t t 1000 EUR	130 866 130 866 372 352	112 379 112 379 318 395	130 031 130 031 371 658	23 23
1586 11 700	- Kaffee, geröstet, entkoffeiniert darunter zum Absatz bestimmt	t t 1000 EUR	21 658 21 658 39 308	22 420 22 420 38 897	23 005 23 005 39 850	18 18
1586 12 100	- Kaffeemittel mit Kaffeegehalt	t 1000 EUR	2
1586 12 300	- Auszüge, Essenzen oder Konzentrate aus Kaffee, fest	t 1000 EUR	30 453 194 666	27 340 169 844	28 992 187 283	6
1586 12 500	- Andere Auszüge, Essenzen, Konzen- trate aus Kaffee, Zubereitungen auf der Basis von Kaffee	t 1000 EUR	7 509 27 028	7 234 25 815	8 220 29 353	3
1586 12 700	- Geröstete Zichorien u.a. geröstete Kaffeemittel (einschl. Extrakten, Essenzen und Konzentraten)	t 1000 EUR	2
1586 12 900	- Kaffeeschalen und Kaffeehäutchen	1000 EUR	-	-	-	-
1586 13 000	Grüner Tee (nicht fermentiert), schwarzer Tee (fermentiert) und teilweise fermentierter Tee, in unmittelbaren Umschließungen mit einem Inhalt von 3 kg oder weniger	t 1000 EUR	7 895 50 589	5 908 41 574	7 882 54 861	15
1586 14 000	Auszüge, Essenzen, Konzentrate und Zubereitungen aus Tee oder Mate	t 1000 EUR	11 196 23 912	10 924 25 754	10 811 26 845	9
1586 15 000	Kräutertees (auch Früchtetees)	t 1000 EUR	5 930 62 068	5 289 58 284	6 438 69 664	19
1587 11 300	Würzen und Soßen Speiseessig - Weinessig darunter zum Absatz bestimmt	1000 l 1000 l 1000 EUR	3 653 3 653 2 423	3 577 3 577 4 070	3 291 3 291 3 738	6 6
1587 11 900	- Anderer Speiseessig darunter zum Absatz bestimmt	1000 l 1000 l 1000 EUR	40 100 1000 l 20 018	43 298 . 30 071	37 122 . 20 852	11 11
1587 12 100	Sojasoße	t 1000 EUR	- -	- -	- -	-
1587 12 300	Tomatenketchup und andere Tomatensoßen	t 1000 EUR	46 153 48 939	52 515 57 237	46 234 48 999	25
1587 12 530	Senfmehl, Senf - Senfmehl (ohne zubereitetes Senfmehl) darunter zum Absatz bestimmt	t t 1000 EUR	2 2
1587 12 550	- Senf (einschl. zubereitetem Senfmehl) darunter zum Absatz bestimmt	t t 1000 EUR	20 992 20 992 .	19 240 19 240 .	22 504 22 504 .	16 16
1587 12 731	Mayonnaisen, andere emulgierte Soßen - Mayonnaise (mit einem Fettge- halt von 80 % oder mehr) darunter zum Absatz bestimmt	t t 1000 EUR	16 489 15 994 27 441	15 322 14 907 25 052	13 923 13 428 24 539	27 27
1587 12 739	- Andere emulgierte, mayonnaise- ähnliche Soßen (pastös) (mit einem Fettgehalt von 50 % oder mehr) darunter zum Absatz bestimmt	t t 1000 EUR	35 209 31 763 43 871	41 626 38 568 56 500	39 785 36 679 54 501	28 28
1587 12 793	Andere Würzsoßen und Würzmittel; Zubereitungen zum Herstellen von Würzsoßen - Würzen und Würzmittel	t 1000 EUR	20 510 98 388	21 767 69 869	21 436 62 969	25

Melde-Nr.	Bezeichnung	Einheit	4. VJ 2006	3. VJ 2007	4. VJ 2007	4. VJ 2007 Anzahl Unternehmen
1	2	3	4	5	6	7
1587 12 795	- Zubereitungen zum Herstellen von Soßen (ohne Würzen und Würzmittel) (z.B. Soßenpulver, Soßenansätze u.a. nicht gebrauchsfertige Soßen)	t 1000 EUR	10 551 71 168	11 125 82 364	11 275 87 583	16
1587 12 796	- Salatsoßen, flüssig (mit einem Fettgehalt von weniger als 50% gebrauchsfertig)	t 1000 EUR	12 687 18 764	16 397 26 366	11 780 19 608	16
1587 12 798	- Andere Würzsoßen (gebrauchsfertige Soßen; oh. Salatsoßen)	t 1000 EUR	26 172 80 715	21 945 65 549	26 595 84 816	25
1587 20 000	Gewürze, verarbeitet (z.B. Pfeffer; Früchte der Gattung "Capsicum" oder Pimenta; Vanille; Zimt und Zimtblüten; Gewürz- und Mutternelken, Nelkenstiele; Ingwer, Safran)	1000 EUR	211 532	212 126	224 165	41
1588 10 100	Homogenisierte Nahrungsmittelzubereitungen, i.A.E., zur Ernährung von Kindern oder zum Diätgebrauch in Behältnissen mit einem Inhalt von 250 g oder weniger - Fein homogenisierte Zubereitungen aus Fleisch, Schlachtnabenerzeugnissen oder Blut	t 1000 EUR	1 457	1 190	1 119	3
1588 10 300	- Fein homogenisiertes Gemüse, ohne Essig haltbar gemacht, nicht gefroren	t 1000 EUR	.	.	.	2
1588 10 500	- Fein homogenisierte Konfitüren, Fruchtgelees, Marmeladen usw.	t 1000 EUR	.	3 645 11 617	3 744 .	3
1588 10 600	- Zusammengesetzte fein homogenisierte Nahrungsmittelzubereitungen aus mehreren Grundstoffen, wie Fleisch, Fisch, Gemüse oder Früchten	t 1000 EUR	30 230 76 317	28 929 70 503	31 319 75 200	12
1588 10 730	- Zubereitungen zur Ernährung von Kindern oder zum Diätgebrauch, aus Getreide, Mehl, Stärke oder Milch, i.A.E. - - auf Milchbasis	t 1000 EUR	.	.	.	2
1588 10 750	- - auf Getreidebasis	t 1000 EUR	.	.	9 446	3
1588 10 790	- - Säuglingsnahrung aus Mehl, Stärke, Milch und Milchprodukten usw.	t 1000 EUR	17 076 68 646	16 651 68 226	18 243 84 082	4
1589 11 001	Sonstige Nahrungsmittel, a.n.g. Suppen und Brühen; Zubereitungen zum Herstellen von Suppen und Brühen (Fleischanteil von 20% oder weniger) - Zubereitungen zum Herstellen von Suppen oder Brühen, pulver-, pastenförmig oder konzentriert, nicht tafelfertig	t 1000 EUR	27 682 128 986	23 067 100 705	29 029 126 821	24
1589 11 003	- Suppen und Brühen sowie Zubereitungen von Suppen oder Brühen, tafelfertig oder tiefgefroren	t 1000 EUR	39 150 75 203	40 314 74 022	35 270 85 953	37
1589 12 300	Eier, nicht in der Schale, und Eigelb, frisch oder haltbar gemacht	t 1000 EUR	29 436 41 790	31 431 47 463	31 523 54 893	13
1589 12 500	Eieralbumin (Eiweiß)	t 1000 EUR	4 426 4 614	5 459 5 563	5 433 6 308	5
1589 13 330	Backhefen, andere Hefen, lebend - Backhefen, getrocknet	t 1000 EUR	.	.	.	2
1589 13 350	- Andere Backhefen darunter zum Absatz bestimmt	t 1000 EUR	34 074 22 642	33 329 22 784	35 851 24 567	6 6
1589 13 390	- Andere Hefen, lebend (einschl. Mutterhefen)	t 1000 EUR	9 908 4 356	11 171 4 896	11 529 5 019	21
1589 13 500	Hefen, nicht lebend; andere Einzeller-Mikroorganismen, nicht lebend	t 1000 EUR	22 712 11 520	25 817 13 092	22 976 12 954	20
1589 13 700	Zubereitete Backtriebmittel in Pulverform	t 1000 EUR	2 326 4 193	1 915 3 760	2 130 3 581	7
1589 14 310	Nahrungsmittelzubereitungen, a.n.g. - Malzextrakt	t 1000 EUR	1 708 2 794	2 033 3 359	1 956 3 296	4
1589 14 390	- Lebensmittelzubereitungen auf Getreide- oder Milchbasis (ohne Kindernahrung)	t 1000 EUR	135 430 201 108	131 534 220 723	133 881 228 033	56

4 Produktion nach Güterarten - Deutschland

Melde-Nr.	Bezeichnung	Einheit	4. VJ 2006	3. VJ 2007	4. VJ 2007	4. VJ 2007 Anzahl Unternehmen
1	2	3	4	5	6	7
1589 14 913	- Eiweißkonzentrate und texturierte Eiweißstoffe	t 1000 EUR	.	.	.	2
1589 14 914	- Zuckersirupe mit Geschmackszusätzen oder Farbstoffen	t 1000 EUR	.	1 917 6 732	1 545 .	4
1589 14 991	- Post-Mix-Sirup (Getränkegrundstoffmischung)	t 1000 EUR	33 010 72 789	38 285 89 615	34 750 77 605	18
1589 14 992	- Käsefondues genannte Zubereitungen	t 1000 EUR	-	-	-	-
1589 14 993	- Backmittel für roggenmehl- und schrothaltige Backwaren (auf der Basis von Quellmehlen, -stärken; Teigsäuerungsmittel)	t 1000 EUR	19 420 32 406	20 172 33 592	20 429 34 150	9
1589 14 994	- Backmittel für Weizenbrot und Weizengebäck	t 1000 EUR	22 024 40 468	24 488 44 681	24 889 45 608	10
1589 14 995	- Backmittel für feine Backwaren	t 1000 EUR	12 481 23 805	14 199 26 231	14 011 25 626	11
1589 14 996	- Backmittel zur Verbesserung der Haltbarkeit und Frischhaltung sowie Trennmittel (z.B. Schimmelschutz-, Backmittel zum Schutz gegen Fadenziehen und zur Verlängerung der Frischhaltung)	t 1000 EUR	3 988 5 297	3 850 5 036	3 895 5 136	6
1589 14 997	- Fettglasurmasse	t 1000 EUR	4 645 12 863	5 403 10 715	5 429 13 699	9
1589 14 998	- Zusammengesetzte alkoholhaltige Zubereitungen zum Herstellen von Getränken	t 1000 EUR	696 8 574	712 7 860	651 9 010	6
1589 14 999	- Andere Lebensmittelzubereitungen, a.n.g. (z.B. vegetarischer Brotaufstrich, Tofu-Produkte, Zuckeraustauschstoff u.a.)	t 1000 EUR	99 978 182 811	106 197 187 486	93 952 189 524	97
1589 20 000	Pflanzensäfte und Pflanzenauszüge; Pektinstoffe, Pektinate und Pektate; Agar-Agar und andere Schleime und Verdickungsmittel von Pflanzen, auch modifiziert	1000 EUR	156 937	156 797	159 272	38
1591 10 200	Getränke Spirituosen - Branntwein aus Wein oder Traubentrester (z.B. Cognac, Armagnac)	hl 1000 EUR	167 121 32 665	122 688 17 171	151 887 21 614	21
1591 10 300	- Whisky	hl 1000 EUR	12 172 1 830	11 696 .	11 920 .	6
1591 10 400	- Rum und Taffia	hl 1000 EUR	75 855 4 515	45 382 3 222	94 130 5 866	18
1591 10 500	- Gin und Genever	hl 1000 EUR	15 444 1 362	17 736 1 556	15 421 1 371	8
1591 10 630	- Wodka	hl 1000 EUR	128 819 17 157	99 335 9 537	102 701 12 577	18
1591 10 650	- Obstbranntwein	hl 1000 EUR	48 855 16 956	31 922 14 120	38 635 16 321	13
1591 10 700	- Unvergällter Ethylalkohol mit einem Alkoholgehalt von weniger als 80%vol. darunter zum Absatz bestimmt	hl 1000 EUR	.	.	-	-
1591 10 801	- Bitter-, Halbbitter- und Kräuterliköre	hl 1000 EUR	219 612 99 418	221 723 109 174	238 116 113 835	40
1591 10 802	- Andere Liköre (z.B. Eierlikör)	hl 1000 EUR	170 382 34 391	164 762 32 304	182 192 39 593	33
1591 10 803	- Steinhäger	hl 1000 EUR	.	.	.	3
1591 10 804	- Anderer Wachholder-Branntwein (ohne Gin und Genever)	hl 1000 EUR	3 314 935	2 092 326	3 170 813	13
1591 10 805	- Aquavit (auch Kümmel, Doppelkümmel)	hl 1000 EUR	12 550 2 498	7 256 1 507	7 562 1 536	7
1591 10 806	- Korn	hl 1000 EUR	161 046 16 557	128 087 13 434	137 139 14 994	28

4 Produktion nach Güterarten - Deutschland

Melde-Nr.	Bezeichnung	Einheit	4. VJ 2006	3. VJ 2007	4. VJ 2007	4. VJ 2007 Anzahl Unternehmen
1	2	3	4	5	6	7
1591 10 807	- Anderer klarer Trinkbranntwein (ohne Branntwein aus Traubentrester, Gin und Genever, Obstbranntwein und Wodka)	hl 1000 EUR	38 996 4 007	29 676 2 832	26 056 2 899	16
1591 10 809	- Anderer Trinkbranntwein (z.B. Bitterbranntwein (sog. Bitterer), Spirituosen-Mischgetränke, Rumtopf)	hl 1000 EUR	32 836 15 910	30 785 11 505	31 544 13 016	16
1592 11 000	Ethylalkohol mit einem Alkoholgehalt von 80%vol. oder mehr, unvergällt darunter zum Absatz bestimmt	1000 l 1000 l 1000 EUR	* 57 424 .	48 355 32 242	54 760 37 664	10 9
1592 12 000	Ethylalkohol und Branntwein mit beliebigem Alkoholgehalt, vergällt darunter zum Absatz bestimmt	1000 l 1000 l 1000 EUR	* 5 762 .	4 432 2 860	5 701 3 609	11 11
1593 11 300	Schaumwein - Champagner	1000 l 1000 EUR	- -	- -	- -	-
1593 11 930	- Anderer Schaumwein - mit einem vorhandenen Alkoholgehalt von 8,5%vol. oder mehr	1000 l 1000 EUR	78 045 204 421	53 372 141 168	75 921 204 650	21
1593 11 950	- mit einem vorhandenen Alkoholgehalt unter 8,5%vol.	1000 l 1000 EUR	2
1593 12 110	Weine (aus nicht selbsterzeugten Trauben) - Weißweine bestimmter Anbau-gebiete mit einem Alkoholgehalt bis 15%vol (V.Q.P.R.D./Q. b. A.)	1000 l 1000 EUR	27 045 51 270	12 574 24 274	22 414 45 455	14
1593 12 130	- Anderer Weißwein mit einem Alkoholgehalt bis 15%vol	1000 l 1000 EUR	2 545 .	. .	1 540 2 185	3
1593 12 150	- Wein in Flaschen mit Schaumweinstopfen oder Wein mit einem auf gelöstes Kohlendioxid zurückzuführenden Überdruck von 1 bis 3 bar bei einer Temperatur von 20 °C	1000 l 1000 EUR	848 1 108	1 099 1 462	1 009 1 371	4
1593 12 170	- Andere Weine bestimmter Anbau-gebiete mit einem Alkoholgehalt bis 15% vol (V.Q.P.R.D./Q. b. A.)	1000 l 1000 EUR	16 705 30 834	11 024 16 109	16 472 33 057	11
1593 12 190	- Anderer Wein	1000 l 1000 EUR	4 383 .	2 502 1 715	2 750 1 792	7
1593 12 300	Weine mit einem Alkoholgehalt von mehr als 15%vol. (z.B. Port, Madeira, Sherry, Tokayer und andere)	1000 l 1000 EUR	- -	- -	- -	-
1593 12 530	Traubenmost - teilweise gegoren	1000 l 1000 EUR	1
1593 12 590	- Anderer Traubenmost	1000 l 1000 EUR	- -	- -	- -	-
1593 20 000	Weintrub; Weinstein, roh	kg 1000 EUR	- -	- -	- -	-
1594 10 001	Apfelwein	1000 l 1000 EUR	9 246 6 019	9 051 5 172	7 367 4 359	18
1594 10 002	Apfelschaumwein	1000 l 1000 EUR	491 309	80 .	232 .	3
1594 10 003	Andere Fruchtweine	1000 l 1000 EUR	12 519 9 159	12 490 9 065	12 764 9 288	10
1594 10 004	Andere Fruchtschaumweine	1000 l 1000 EUR	619 637	2
1594 10 006	Andere gegorene Getränke (ohne Fruchtweine)	1000 l 1000 EUR	1 052 1 803	154 130	200 183	4
1594 10 007	Mischungen von Limonade und Bier, mit einem Alkoholgehalt von mehr als 0,5 %vol	1000 l 1000 EUR	53 659 37 407	89 249 62 199	53 834 37 044	152
1594 10 008	Andere alkoholhaltige Mischgetränke, a.n.g.	1000 l 1000 EUR	6 452 5 741	5 343 4 376	6 183 5 857	14
1595 10 000	Wermutwein und andere Weine aus frischen Weintrauben, aromatisiert	1000 l 1000 EUR	9
1596 10 000	Bier aus Malz	1000 hl 1000 EUR	21 994 1 427 386	24 863 1 584 124	21 508 1 362 554	288
1596 20 001	Treber aus Brauereien, Brennereien und Mälzereien	1000 EUR	4 678	5 559	5 507	219

4 Produktion nach Güterarten - Deutschland

Melde-Nr.	Bezeichnung	Einheit	4. VJ 2006	3. VJ 2007	4. VJ 2007	4. VJ 2007 Anzahl Unternehmen
1	2	3	4	5	6	7
1596 20 003	Schlempen u. Reststoffe aus Brauereien, Brennereien und Mälzereien	1000 EUR	6 292	8 259	6 373	27
1597 10 300	Malz - ungeröstet darunter zum Absatz bestimmt	t t 1000 EUR	380 140 373 459 94 503	454 052 448 363 138 617	448 387 441 578 140 032	34 29
1597 10 500	- geröstet darunter zum Absatz bestimmt	t t 1000 EUR	28 076 9 797	20 046 10 389	19 864 18 706 10 234	6 4
1598 11 301	Mineralwasser und kohlesäurehaltiges Wasser, nicht gesüßt und andere nicht gesüßte Wasser; abgefüllt - Natürliches Mineralwasser darunter zum Absatz bestimmt	1000 l 1000 l 1000 EUR	2 549 076 2 434 790 472 651	2 813 277 2 693 150 513 309	2 542 956 2 439 585 446 896	150 150
1598 11 303	- Quellwasser darunter zum Absatz bestimmt	1000 l 1000 l 1000 EUR	. . 7 171 20 400 . .	12 12
1598 11 305	- Tafelwasser darunter zum Absatz bestimmt	1000 l 1000 l 1000 EUR	32 998 32 998 13 418	44 105 44 105 17 746	29 524 29 524 11 633	81 81
1598 11 307	- Heilwasser darunter zum Absatz bestimmt	1000 l 1000 l 1000 EUR	33 235 33 235 12 639	32 795 32 795 12 637	28 995 28 995 11 308	28 28
1598 11 500	Andere nicht gesüßte Wasser, (einschl. Eis aus künstlich gefrorenem Wasser) darunter zum Absatz bestimmt	1000 l 1000 l 1000 EUR	3 3
1598 12 301	Erfrischungsgetränke u.a. nicht alkoholhaltige Getränke - Cola- und Colamischgetränke (Limonaden), nicht-brennwertvermindert	1000 l 1000 EUR	701 950 341 224	736 450 339 757	623 577 293 728	177
1598 12 302	- Cola- und Colamischgetränke (Limonaden), brennwertvermindert (light)	1000 l 1000 EUR	151 713 93 989	171 932 89 846	157 409 84 052	45
1598 12 303	- Fruchtsafthaltige Limonaden, nicht-brennwertvermindert	1000 l 1000 EUR	583 813 184 604	709 711 214 773	690 984 189 416	174
1598 12 304	- Fruchtsafthaltige Limonaden, brennwertvermindert (light)	1000 l 1000 EUR	22 424 8 449	26 348 10 726	21 756 8 897	57
1598 12 305	- Bittergetränke (Limonaden)	1000 l 1000 EUR	17 773 9 497	22 653 11 304	15 625 9 244	23
1598 12 306	- Limonaden sonstiger Art	1000 l 1000 EUR	194 678 76 529	182 099 75 624	145 775 58 957	162
1598 12 307	- Diätetische Erfrischungsgetränke	1000 l 1000 EUR	53 086 24 663	69 117 33 835	50 046 24 204	78
1598 12 308	- Mineralstoffgetränke (Erfrischungsgetränke mit Zusatz von Mineralstoffen)	1000 l 1000 EUR	30 783 15 275	27 730 17 076	20 275 10 552	49
1598 12 309	- Brausen u.a. Erfrischungsgetränke (z.B. aromatisierte Wässer)	1000 l 1000 EUR	96 111 35 381	150 413 60 817	123 643 42 737	85
1598 12 551	- - aus Orangen	1000 l 1000 EUR	47 675 18 710	42 073 18 942	44 653 19 763	32
1598 12 552	- - aus Grapefruits oder Pampelmusen	1000 l 1000 EUR	1 589 1 896	2 199 . .	2 134 . .	8
1598 12 553	- - aus Äpfeln oder Birnen	1000 l 1000 EUR	3 825 1 584	7 250 2 861	11 968 5 163	12
1598 12 554	- - aus anderen Früchten	1000 l 1000 EUR	36 200 28 367	43 700 32 430	51 347 37 641	61
1598 12 555	- - Nektarmischungen mit Zusatz von Vitaminen	1000 l 1000 EUR	43 276 25 699	44 096 25 883	43 673 25 588	36
1598 12 556	- - Andere Nektarmischungen	1000 l 1000 EUR	35 174 16 550	44 483 20 897	34 761 16 834	33
1598 12 558	- - Diät-Fruchtnektare	1000 l 1000 EUR	22 495 13 907	19 683 12 326	17 083 10 572	77
1598 12 559	- - Gemüse-Nektare, Gemüsetrunke	1000 l 1000 EUR	849 703	460 610	. . .	5
1598 12 591	- - Andere nicht alkoholhaltige Getränke (ohne Milchfettgehalt) (ohne Nektare) - - Fruchtsaftgetränke, kohlensäurefrei, nicht-brennwertvermindert	1000 l 1000 EUR	203 632 104 725	208 700 107 672	180 605 93 443	88

Melde-Nr.	Bezeichnung	Einheit	4. VJ 2006	3. VJ 2007	4. VJ 2007	4. VJ 2007 Anzahl Unternehmen
1	2	3	4	5	6	7
1598 12 592	- - Fruchtsaftgetränke, kohlenstofffrei, brennwertvermindert (light)	1000 l 1000 EUR	13 781 6 019	15 158 8 088	11 780 6 653	21
1598 12 593	- - Fruchtsaftgetränke, kohlenstoffhaltig, nicht-brennwertvermindert	1000 l 1000 EUR	67 069 35 692	75 019 38 844	62 828 31 859	91
1598 12 594	- - Fruchtsaftgetränke, kohlenstoffhaltig, brennwertvermindert (light)	1000 l 1000 EUR	9 790 3 940	13 164 5 654	12 025 5 308	31
1598 12 595	- - Alkoholfreies Bier	1000 l 1000 EUR	48 510 31 989	64 231 40 699	52 237 32 907	33
1598 12 596	- - Alkoholfreier Wein	1000 l 1000 EUR	.	.	-	-
1598 12 597	- - Trinkfertige Kaffee- und Teegetränke	1000 l 1000 EUR	136 882 34 720	140 523 42 308	94 283 30 170	41
1598 12 598	- - Kindernährgetränke	1000 l 1000 EUR	.	.	.	2
1598 12 599	- - Andere nicht alkoholhaltige Getränke (ohne Milchfettgehalt) (ohne Nektars)	1000 l 1000 EUR	23 964 15 310	36 652 47 590	36 241 48 365	56
1598 12 700	Andere nicht alkoholhaltige Getränke mit Milchfettgehalt	1000 l 1000 EUR	52 017 65 005	55 929 42 105	47 969 38 557	25
1599 00 000	Veredlung von Erzeugnissen dieser Güterabteilung, a.n.g.	1000 EUR	.	.	.	22
Tabakerzeugnisse						
1600 11 304	- Zigarren, Stumpen und Zigarillos, Tabak enthaltend - - Zigarren	1000 St 1000 EUR	69 778 9 655	74 956 7 581	74 472 7 957	7
1600 11 306	- - Stumpen und Zigarillos	1000 St 1000 EUR	454 543 45 974	775 126 46 072	916 933 45 265	6
1600 11 500	- Zigaretten, Tabak enthaltend	Mill. St 1000 EUR	51 745 927 553	58 199 984 327	52 237 786 750	10
1600 11 700	- Andere Zigarren, Stumpen, Zigarillos und Zigaretten, ganz aus Tabakersatzstoffen	t 1000 EUR	.	.	.	1
1600 12 303	- Rauchtobak, auch teilweise oder ganz aus Tabakersatzstoffen	t 1000 EUR	7 468 48 736	8 036 50 518	6 264 44 163	10
1600 12 305	- - Pfeifentobak (Krüllschnitt, Grobschnitt)	t 1000 EUR	128 3 238	128 3 383	207 3 826	6
1600 12 900	- Anderer verarbeiteter Tabak und andere verarbeitete Tabakersatzstoffe; "homogenisierter" oder "rekonstituierter" Tabak; Tabak-auszüge und -soßen (ohne Rauchtobak)	t 1000 EUR	509 .	464 .	467 .	3
1600 20 000	Tabakabfälle	t 1000 EUR	-	-	-	-
1699 00 000	Veredlung von Erzeugnissen dieser Güterabteilung	1000 EUR	.	.	.	1
Textilien						
1710 10 000	Textile Spinnstoffe und Garne Wollfett und daraus stammende Fettstoffe (einschl. Lanolin) darunter zum Absatz bestimmt	t t 1000 EUR	.	.	.	1 1
1710 20 110	Natürliche textile Spinnstoffe, bearbeitet zum Spinnen - Grege, Abfälle von Seide - - Grege, weder gedreht noch gezwirnt darunter zum Absatz bestimmt	t t 1000 EUR	.	.	.	- - -
1710 20 190	- - Abfälle aus Seide, gekrempelt oder gekämmt darunter zum Absatz bestimmt	t t 1000 EUR	-	-	-	- -
1710 20 210	- Gewaschene, nicht carbonisierte und carbonisierte Wolle, weder gekrempelt noch gekämmt; Kämmlinge von Wolle oder feinen Tierhaaren - - Gewaschene Wolle, nicht carbonisiert darunter zum Absatz bestimmt	t t 1000 EUR	-	-	-	- - -

Melde-Nr.	Bezeichnung	Einheit	4. VJ 2006	3. VJ 2007	4. VJ 2007	4. VJ 2007 Anzahl Unternehmen
1	2	3	4	5	6	7
1710 20 230	- - Carbonisierte Wolle, weder gekrempt noch gekämmt darunter zum Absatz bestimmt	t t 1000 EUR	* - -	- - -	- - -	- - -
1710 20 250	- - Kämmlinge von Wolle oder feinen Tierhaaren darunter zum Absatz bestimmt	t t 1000 EUR	*	2 2
1710 20 270	- - Wolle oder Tierhaare, gekrempt oder gekämmt (einschl. gekämmt-ter Wollen in loser Form) darunter zum Absatz bestimmt	t t 1000 EUR	*	1 1
1710 20 300	- Baumwolle, gekrempt oder gekämmt darunter zum Absatz bestimmt	t t 1000 EUR	*	2 2
1710 20 400	- Flachs, bearbeitet, jedoch nicht versponnen; Werg und Abfälle aus Flachs darunter zum Absatz bestimmt	t t 1000 EUR	*	1 1
1710 20 500	- Andere pflanzliche Spinnstoffe (ohne Flachs), bearbeitet, jedoch nicht versponnen; Werg und Abfälle dieser Spinnstoffe darunter zum Absatz bestimmt	t t 1000 EUR	*	1 1
	Chemiefasern, gekrempt, gekämmt oder anders für die Spinnerei aufbereitet					
1710 30 300	- Synthetische Spinnfasern darunter zum Absatz bestimmt	t t 1000 EUR	* 3 263 .	3 020 .	3 262 .	3 2
1710 30 500	- Künstliche Spinnfasern für die Spinnerei aufbereitet darunter zum Absatz bestimmt	t t 1000 EUR	* - -	- - -	- - -	- -
	Garne aus natürlichen Spinnstoffen					
1710 41 500	- Seidengarne, n.A.E. - Seidengarne (ohne Schappeseidengarne oder Bourretteseidengarne) darunter zum Absatz bestimmt	t t 1000 EUR	* - -	- - -	- - -	- -
1710 41 900	- Schappeseidengarne oder Bourretteseidengarne darunter zum Absatz bestimmt	t t 1000 EUR	* - -	- - -	- - -	- -
	Wollgarne, auch gezwirnt, n.A.E.					
1710 42 310	- - Streichgarne aus Wolle oder feinen Tierhaaren, n.A.E. - - für Teppiche und Fußbodenbeläge darunter zum Absatz bestimmt	t t 1000 EUR	*	2 2
1710 42 330	- - für Maschenware darunter zum Absatz bestimmt	t t 1000 EUR	*	2 1
1710 42 350	- - für andere Zwecke darunter zum Absatz bestimmt	t t 1000 EUR	* 62 .	57 .	75 .	3 2
	- Kammgarne aus Wolle oder feinen Tierhaaren, n.A.E.					
1710 42 510	- - für Teppiche und Fußbodenbeläge darunter zum Absatz bestimmt	t t 1000 EUR	* - -	- - -	- - -	- -
	- - für Gewebe					
1710 42 521	- - mit einem Anteil an Wolle von 85 GHT oder mehr darunter zum Absatz bestimmt	t t 1000 EUR	* . 1 108 257	104 104 1 300	. 67 854	3 3
1710 42 523	- - mit einem Anteil an Wolle von weniger als 85 GHT darunter zum Absatz bestimmt	t t 1000 EUR	* . 5 603 837	. 533 6 010	. 545 5 951	3 3
1710 42 531	- - für Maschenware darunter zum Absatz bestimmt	t t 1000 EUR	*	1 1
1710 42 533	- - mit einem Anteil an Wolle von weniger als 85 GHT darunter zum Absatz bestimmt	t t 1000 EUR	*	1 1
1710 42 590	- - für andere Zwecke darunter zum Absatz bestimmt	t t 1000 EUR	* - -	- - -	- - -	- -

Melde-Nr.	Bezeichnung	Einheit	4. VJ 2006	3. VJ 2007	4. VJ 2007	4. VJ 2007 Anzahl Unternehmen
1	2	3	4	5	6	7
1710 43 321	Baumwollgarne, auch gezwirnt (ohne Nähgarne), n.A.E. - aus nicht gekämmten Fasern - - für Gewebe (ohne Teppiche und Fußbodenbeläge) - - mit einem Anteil an Baumwolle von 85 GHT oder mehr darunter zum Absatz bestimmt	t t 1000 EUR	* 7 707 4 726 11 474	5 646 3 661 9 699	6 970 4 562 11 326	14 12
1710 43 327	- - mit einem Anteil an Baumwolle von weniger als 85 GHT, gemischt mit synthetischen Fasern darunter zum Absatz bestimmt	t t 1000 EUR	* 1 920 527 1 399	1 442 421 1 136	1 162 373 1 089	6 5
1710 43 328	- - mit einem Anteil an Baumwolle von weniger als 85 GHT, gemischt mit sonstigen Fasern darunter zum Absatz bestimmt	t t 1000 EUR	* 226 226 768	43 43 170	121 121 541	5 5
1710 43 331	- - für Maschenware - - mit einem Anteil an Baumwolle von 85 GHT oder mehr darunter zum Absatz bestimmt	t t 1000 EUR	* 1 480 1 480 3 537	1 363 1 363 3 303	1 677 1 677 3 984	6 6
1710 43 335	- - mit einem Anteil an Baumwolle von weniger als 85 GHT, gemischt mit künstlichen Fasern darunter zum Absatz bestimmt	t t 1000 EUR	* . . 41	2 2
1710 43 337	- - mit einem Anteil an Baumwolle von weniger als 85 GHT, gemischt mit synthetischen Fasern darunter zum Absatz bestimmt	t t 1000 EUR	*	3 3
1710 43 339	- - mit einem Anteil an Baumwolle von weniger als 85 GHT, gemischt mit sonstigen Fasern darunter zum Absatz bestimmt	t t 1000 EUR	*	1 1
1710 43 350	- - für andere Zwecke (auch für Teppiche und Fußbodenbeläge, (ohne Nähgarne) darunter zum Absatz bestimmt	t t 1000 EUR	*	2 2
1710 43 521	- aus gekämmten Fasern - - für Gewebe (ohne Teppiche und Fußbodenbeläge) - - mit einem Anteil an Baumwolle von 85 GHT oder mehr darunter zum Absatz bestimmt	t t 1000 EUR	* . 414 2 322	918 447 2 384	1 057 531 2 891	8 7
1710 43 527	- - mit einem Anteil an Baumwolle von weniger als 85 GHT, gemischt mit synthetischen Fasern darunter zum Absatz bestimmt	t t 1000 EUR	* . 126 779	213 175 1 018	. 160 979	9 8
1710 43 528	- - mit einem Anteil an Baumwolle von weniger als 85 GHT, gemischt mit sonstigen Fasern darunter zum Absatz bestimmt	t t 1000 EUR	* 64 64 277	30 30 175	17 17 89	3 3
1710 43 531	- - für Maschenware - - mit einem Anteil an Baumwolle von 85 GHT oder mehr darunter zum Absatz bestimmt	t t 1000 EUR	* . 1 146 8 077	1 012 7 587	1 058 7 865	7 7
1710 43 537	- - mit einem Anteil an Baumwolle von weniger als 85 GHT, gemischt mit synthetischen Fasern darunter zum Absatz bestimmt	t t 1000 EUR	* 27 27 148	3 3
1710 43 538	- - mit einem Anteil an Baumwolle von weniger als 85 GHT, gemischt mit sonstigen Fasern darunter zum Absatz bestimmt	t t 1000 EUR	* 140 140 794	111 111 600	30 30 224	3 3
1710 43 550	- - für andere Zwecke (auch für Teppiche und Fußbodenbeläge, (ohne Nähgarne) darunter zum Absatz bestimmt	t t 1000 EUR	*	2 2
1710 44 000	- Garne aus Flachs, auch gezwirnt (Leinengarne), n.A.E. darunter zum Absatz bestimmt	t t 1000 EUR	* . . 991	. . .	163 163 1 033	3 3
1710 45 100	Nähgarne u.a. Garne aus natürlichen Spinnstoffen, auch gezwirnt, auch i.A.E. - Seidengarne, Schappeseidengarne und Bourretteseidengarne, i.A.E.; Messinahaar darunter zum Absatz bestimmt	t t 1000 EUR	*	1 1

Melde-Nr.	Bezeichnung	Einheit	4. VJ 2006	3. VJ 2007	4. VJ 2007	4. VJ 2007 Anzahl Unternehmen
1	2	3	4	5	6	7
1710 45 303	- Garne aus Wolle oder feinen Tierhaaren, i.A.E. - - Handstrickgarne darunter zum Absatz bestimmt	t t 1000 EUR	*	1 1 1
1710 45 309	- - Andere Garne darunter zum Absatz bestimmt	t t 1000 EUR	*	2 2 2
1710 45 530	- Nähgarne u.a. Garne aus Baumwolle - - Nähgarne, n.A.E. darunter zum Absatz bestimmt	t t 1000 EUR	* 3 3 85	. . .	4 4 103	3 3 3
1710 45 550	- - Nähgarne, i.A.E. darunter zum Absatz bestimmt	t t 1000 EUR	* 6 6 160	6 6 157	4 4 111	4 4 4
1710 45 570	- - Garne (ohne Nähgarne), i.A.E. darunter zum Absatz bestimmt	t t 1000 EUR	* - - -	- - -	- - -	- - -
1710 45 700	- Garne aus Flachs (Leinengarne), i.A.E. darunter zum Absatz bestimmt	t t 1000 EUR	*	1 1 1
1710 46 000	Garne aus Jute oder anderen textilen Bastfasern und anderen pflanzlichen Spinnstoffen (ohne Flachs); Papiergarne darunter zum Absatz bestimmt	t t 1000 EUR	*	1 1 1
1710 51 303	Garne aus Chemiefasern Gezwirnte Garne aus synthetischen und künstlichen Filamenten (ohne Nähgarne), n.A.E. - aus synthetischen Filamenten - - aus Nylon oder anderen Polyamidfilamenten darunter zum Absatz bestimmt	t t 1000 EUR	*	8 7 7
1710 51 305	- - aus Polyesterfilamenten darunter zum Absatz bestimmt	t t 1000 EUR	*	6 5 5
1710 51 307	- - aus anderen synthetischen Filamenten darunter zum Absatz bestimmt	t t 1000 EUR	*	6 5 5
1710 51 500	- aus künstlichen Filamenten darunter zum Absatz bestimmt	t t 1000 EUR	* 183 183 2 319	. . . 213 2 379	192 192 2 067	6 6 6
1710 52 320	Garne aus synthetischen Spinnfasern (ohne Nähgarne), auch gezwirnt, n.A.E. - aus synthetischen Spinnfasern, mit einem Anteil an diesen Spinnfasern von 85 GHT oder mehr - - für Gewebe (ohne Teppiche und Fußbodenbeläge) darunter zum Absatz bestimmt	t t 1000 EUR	*	24 23 23
1710 52 330	- - für Maschenware darunter zum Absatz bestimmt	t t 1000 EUR	*	10 10 10
1710 52 350	- - für andere Zwecke (auch für Teppiche und Fußbodenbeläge, (ohne Nähgarne) darunter zum Absatz bestimmt	t t 1000 EUR	*	14 12 12
1710 52 520	- aus Polyester-Spinnfasern, mit einem Anteil von weniger als 85 GHT, hauptsächlich oder ausschließlich mit künstlichen Spinnfasern gemischt - - für Gewebe (ohne Teppiche und Fußbodenbeläge) darunter zum Absatz bestimmt	t t 1000 EUR	*	5 3 3
1710 52 530	- - für Maschenware darunter zum Absatz bestimmt	t t 1000 EUR	*	2 2 2
1710 52 550	- - für andere Zwecke (auch für Teppiche und Fußbodenbeläge, (ohne Nähgarne) darunter zum Absatz bestimmt	t t 1000 EUR	*	2 1 1
1710 52 720	- aus synthetischen Spinnfasern, mit einem Anteil von weniger als 85 GHT, hauptsächlich oder aus schließlich mit Baumwolle gemischt - - für Gewebe (ohne Teppiche und Fußbodenbeläge) darunter zum Absatz bestimmt	t t 1000 EUR	*	9 9 9

Melde-Nr.	Bezeichnung	Einheit	4. VJ 2006	3. VJ 2007	4. VJ 2007	4. VJ 2007 Anzahl Unternehmen
1	2	3	4	5	6	7
1710 52 730	- - für Maschenware darunter zum Absatz bestimmt	t t 1000 EUR	* . 48 48 715	26 26 327	64 64 746	5 5
1710 52 750	- - für andere Zwecke (auch für Teppiche und Fußbodenbeläge, (ohne Nähgarne) darunter zum Absatz bestimmt	t t 1000 EUR	*	1 1
1710 52 920	- - für Gewebe (ohne Teppiche und Fußbodenbeläge) darunter zum Absatz bestimmt	t t 1000 EUR	* . 89 89 989	83 83 1 164	118 118 1 235	5 5
1710 52 930	- - für Maschenware darunter zum Absatz bestimmt	t t 1000 EUR	*	4 4
1710 52 950	- - für andere Zwecke (auch für Teppiche und Fußbodenbeläge, (ohne Nähgarne) darunter zum Absatz bestimmt	t t 1000 EUR	*	- -
1710 53 320	- - für Gewebe (ohne Teppiche und Fußbodenbeläge) darunter zum Absatz bestimmt	t t 1000 EUR	*	1 1
1710 53 330	- - für Maschenware darunter zum Absatz bestimmt	t t 1000 EUR	*	2 2
1710 53 350	- - für andere Zwecke (auch für Teppiche und Fußbodenbeläge, (ohne Nähgarne) darunter zum Absatz bestimmt	t t 1000 EUR	*	- -
1710 53 520	- - für Gewebe (ohne Teppiche und Fußbodenbeläge) darunter zum Absatz bestimmt	t t 1000 EUR	*	2 2
1710 53 530	- - für Maschenware darunter zum Absatz bestimmt	t t 1000 EUR	*	2 2
1710 53 550	- - für andere Zwecke (auch für Teppiche und Fußbodenbeläge, (ohne Nähgarne) darunter zum Absatz bestimmt	t t 1000 EUR	*	- -
1710 54 020	- - für Gewebe (ohne Teppiche und Fußbodenbeläge) darunter zum Absatz bestimmt	t t 1000 EUR	*	11 10
1710 54 030	- für Maschenware darunter zum Absatz bestimmt	t t 1000 EUR	*	7 6
1710 54 050	- für andere Zwecke (auch für Teppiche und Fußbodenbeläge, (ohne Nähgarne) darunter zum Absatz bestimmt	t t 1000 EUR	*	2 2
1710 55 130	- - Nähgarne, n.A.E. darunter zum Absatz bestimmt	t t 1000 EUR	*	7 7
1710 55 150	- - Nähgarne, i.A.E. darunter zum Absatz bestimmt	t t 1000 EUR	*	3 3
1710 55 300	- Garne aus synthetischen oder künstlichen Filamenten (ohne Nähgarne), i.A.E. darunter zum Absatz bestimmt	t t 1000 EUR	*	- -
1710 55 530	- - Nähgarne, n.A.E. darunter zum Absatz bestimmt	t t 1000 EUR	*	5 5

Melde-Nr.	Bezeichnung	Einheit	4. VJ 2006	3. VJ 2007	4. VJ 2007	4. VJ 2007 Anzahl Unternehmen
1	2	3	4	5	6	7
1710 55 550	- - Nähgarne, i.A.E. darunter zum Absatz bestimmt	t t 1000 EUR	*	.	.	1 1
1710 55 700	- Garne aus synthetischen oder künstlichen Spinnfasern (ohne Nähgarne), i.A.E. darunter zum Absatz bestimmt	t t 1000 EUR	*	.	.	1 1
	Spinnstoff- und Garnabfälle (ohne Chemiefaserabfälle), Reißspinnstoff					
1710 61 000	Abfälle von Seide (einschl. nicht abhaspelbarer Kokons), Garnabfälle und Reißspinnstoff, weder gekrenpelt noch gekämmt	t 1000 EUR	-	-	-	-
1710 62 000	Abfälle von Wolle oder Tierhaaren (einschl. Garnabfällen, ohne Reißspinnstoff)	t 1000 EUR	.	.	.	1
1710 63 000	Reißspinnstoff aus Wolle oder Tierhaaren	t 1000 EUR	-	-	-	-
1710 64 000	Garnabfälle aus Baumwolle (ohne Reißspinnstoff)	t 1000 EUR	.	.	.	1
1710 65 000	Andere Abfälle von Baumwolle (einschließlich Reißspinnstoff)	t 1000 EUR	.	.	.	2
1710 90 000	Aufbereitungsleistungen für natürliche Spinnstoffe	t 1000 EUR	.	.	.	1
	Gewebe Gewebe aus natürlichen Spinnstoffen (ohne Baumwolle)					
1720 10 100	- Gewebe aus Seide, Schappeseide oder Bourretteseide	t 1000 m ² t 1000 m ² 1000 EUR	* * 16 124 16 124 1 552	13 100 13 100 1 380	16 143 16 143 1 633	3 3 3
	darunter zum Absatz bestimmt					
	- Streichgarngewebe aus Wolle oder feinen Tierhaaren					
	- - für Bekleidung					
1720 10 222	- - - Herrenoberbekleidungsstoff	t 1000 m ² t 1000 m ² 1000 EUR	* *	2 2
	darunter zum Absatz bestimmt					
1720 10 223	- - - Damenoberbekleidungsstoff	t 1000 m ² t 1000 m ² 1000 EUR	* * 36 146 36 146 941	32 137 32 137 909	30 123 30 123 794	3 3 3
	darunter zum Absatz bestimmt					
1720 10 229	- - - Anderer Bekleidungsstoff	t 1000 m ² t 1000 m ² 1000 EUR	* * - - - -	-	-	-
	darunter zum Absatz bestimmt					
1720 10 253	- - für Heim- und Haushaltstextilien - - - Schlaf- und Reisedeckenstoff	t 1000 m ² t 1000 m ² 1000 EUR	* *	1 1
	darunter zum Absatz bestimmt					
1720 10 259	- - - Anderer Heim- und Haushaltstextilienstoff	t 1000 m ² t 1000 m ² 1000 EUR	* *	2 2
	darunter zum Absatz bestimmt					
1720 10 290	- - für technischen und industriellen Bedarf	t 1000 m ² t 1000 m ² 1000 EUR	* * - - - -	-	-	-
	darunter zum Absatz bestimmt					
	- Kammgarngewebe aus Wolle oder feinen Tierhaaren sowie Gewebe aus groben Tierhaaren oder Roßhaar					
	- - für Bekleidung					
1720 10 322	- - - Herrenoberbekleidungsstoff	t 1000 m ² t 1000 m ² 1000 EUR	* * 419 1 763 419 1 763 9 144	361 1 452 361 1 452 13 118	346 1 439 346 1 439 9 328	5 5
	darunter zum Absatz bestimmt					
1720 10 323	- - - Damenoberbekleidungsstoff	t 1000 m ² t 1000 m ² 1000 EUR	* * 2 187 513 2 187 13 689	.	.	6
	darunter zum Absatz bestimmt					

Melde-Nr.	Bezeichnung	Einheit	4. VJ 2006	3. VJ 2007	4. VJ 2007	4. VJ 2007 Anzahl Unternehmen
1	2	3	4	5	6	7
1720 10 329	- - - Anderer Bekleidungsstoff	t	*	.	.	1
	darunter zum Absatz bestimmt	1000 m ²	*	.	.	-
		t		-	-	-
1720 10 350	- - für Heim- und Haushaltstextilien	1000 m ²		-	-	
	darunter zum Absatz bestimmt	1000 EUR		-	-	
		t	*	.	.	2
		1000 m ²	*	.	.	2
		t		.	.	
1720 10 390	- - für technischen und industriellen Bedarf	1000 m ²		.	.	2
	darunter zum Absatz bestimmt	1000 EUR		.	.	
		t	*	664	.	2
		1000 m ²	*	1 472	.	2
		t		664	.	
		1000 m ²		1 472	.	
		1000 EUR		9 523	.	
	- Gewebe aus Flachs (Leinengewebe), mit einem Anteil an Flachs von 85 GHT oder mehr			.	.	
1720 10 420	- - für Bekleidung	t	*	.	.	1
	darunter zum Absatz bestimmt	1000 m ²	*	.	.	1
		t		.	.	
		1000 m ²		.	.	
		1000 EUR		.	.	
1720 10 450	- - für Heim- und Haushaltstextilien	t	*	.	.	3
	darunter zum Absatz bestimmt	1000 m ²	*	.	.	3
		t		1	1	
		1000 m ²		7	7	
		1000 EUR		29	.	
1720 10 490	- - für technischen und industriellen Bedarf	t	*	.	.	2
	darunter zum Absatz bestimmt	1000 m ²	*	.	.	2
		t		.	.	
		1000 m ²		.	.	
		1000 EUR		.	.	
	- Gewebe aus Flachs (Leinengewebe), mit einem Anteil an Flachs von weniger als 85 GHT, gemischt mit anderen Spinnstoffen			.	.	
1720 10 700	- Gewebe aus Jute oder anderen textilen Bastfasern (ohne Flachs, Hanf, Ramie)	t	*	455	198	3
	darunter zum Absatz bestimmt	1000 m ²	*	3 366	2 510	
		t		455	198	3
		1000 m ²		3 366	2 510	
		1000 EUR		1 233	824	1 096
	- Leinengewebe mit einem Anteil an Flachs < 85 GHT					
1720 10 820	- - für Bekleidung	t	*	.	.	2
	darunter zum Absatz bestimmt	1000 m ²	*	.	.	2
		t		.	.	
		1000 m ²		.	.	
		1000 EUR		.	.	
1720 10 850	- - für Heim- und Haushaltstextilien	t	*	14	9	3
	darunter zum Absatz bestimmt	1000 m ²	*	53	41	2
		t		.	.	
		1000 m ²		.	.	
		1000 EUR		.	.	
1720 10 890	- - für technischen und industriellen Bedarf	t	*	.	.	2
	darunter zum Absatz bestimmt	1000 m ²	*	.	.	2
		t		.	.	
		1000 m ²		.	.	
		1000 EUR		.	.	
1720 10 900	- Gewebe aus Hanf, Ramie, anderen pflanzlichen Spinnstoffen (ohne Flachs, Jute oder andere textile Bastfasern); Gewebe aus Papiergarnen	t	*	-	-	-
	darunter zum Absatz bestimmt	1000 m ²	*	-	-	-
		t		-	-	-
		1000 m ²		-	-	-
		1000 EUR		-	-	-
	Baumwollgewebe					
	- roh, gebleicht, gefärbt, bedruckt, mit einem Quadratmetergewicht von 200 g oder weniger (ohne solches für Verbandmüll)					
1720 20 110	- - für Bekleidung, Hemden- und Blusenstoff	t	*	981	957	4
	darunter zum Absatz bestimmt	1000 m ²	*	4 740	4 581	4
		t		981	957	
		1000 m ²		4 740	4 581	
		1000 EUR		7 450	7 073	8 496
1720 20 122	- - für andere Bekleidung	t	*	.	.	1
	darunter zum Absatz bestimmt	1000 m ²	*	.	.	1
		t		.	.	
		1000 m ²		.	.	
		1000 EUR		.	.	
1720 20 123	- - - Damenoberbekleidungsstoff	t	*	122	31	3
	darunter zum Absatz bestimmt	1000 m ²	*	489	201	3
		t		122	31	
		1000 m ²		489	201	
		1000 EUR		1 227	240	383

Melde-Nr.	Bezeichnung	Einheit	4. VJ 2006	3. VJ 2007	4. VJ 2007	4. VJ 2007 Anzahl Unternehmen	
1	2	3	4	5	6	7	
1720 20 127	- - - Einlagestoff für Bekleidung und Wäsche	t 1000 m²	* *	2
	darunter zum Absatz bestimmt	t 1000 m² 1000 EUR	2
1720 20 129	- - - Anderer Bekleidungsstoff	t 1000 m²	* *	1 240 5 944	822 3 882	1 004 4 591	5
	darunter zum Absatz bestimmt	t 1000 m² 1000 EUR	1 240 5 944 10 248	822 3 882 7 746	1 004 4 591 7 685	5	5
1720 20 133	- - für Haushaltstextilien - - - Inlett- und Einschüttstoff	t 1000 m²	* *	2
	darunter zum Absatz bestimmt	t 1000 m² 1000 EUR	1
1720 20 135	- - - Steppdecken-Oberstoff	t 1000 m²	* *	. .	238 1 707	321 2 295	3
	darunter zum Absatz bestimmt	t 1000 m² 1000 EUR	2
1720 20 139	- - - Anderer Haushaltstextilienstoff	t 1000 m²	* *	4 719 27 490	4 609 27 862	3 997 24 215	16
	darunter zum Absatz bestimmt	t 1000 m² 1000 EUR	1 285 6 835 7 368	1 456 8 268 7 260	1 131 6 328 6 409	12	12
1720 20 153	- - für Heimtextilien (ohne Haushaltstextilien) - - - Möbelstoff (flachgewebt)	t 1000 m²	* *	- -	- -	- -	-
	darunter zum Absatz bestimmt	t 1000 m² 1000 EUR	- - -	- - -	- - -	- - -	-
1720 20 155	- - - Dekorationsstoff	t 1000 m²	* *	31	2
	darunter zum Absatz bestimmt	t 1000 m² 1000 EUR	31	2
1720 20 159	- - - Anderer Heimtextilienstoff	t 1000 m²	* *	2
	darunter zum Absatz bestimmt	t 1000 m² 1000 EUR	2
1720 20 190	- - für technischen und industriellen Bedarf	t 1000 m²	* *	15
	darunter zum Absatz bestimmt	t 1000 m² 1000 EUR	1 987 11 898 10 380	1 711 9 888 9 214	1 816 10 880 9 456	15	15
1720 20 200	- für Verbandmull, Binden und Verbände, roh oder gebleicht, mit einem Quadratmetergewicht von 100 g oder weniger, n.A.E.	t 1000 m² 1000 EUR	2
1720 20 310	- buntgewebt, mit einem Quadratmetergewicht von 200 g oder weniger - - für Hemden und Blusen	t 1000 m²	* *	2
	darunter zum Absatz bestimmt	t 1000 m² 1000 EUR	2
1720 20 422	- roh, gebleicht, gefärbt, bedruckt, mit einem Quadratmetergewicht von mehr als 200 g (ohne Denim) - - für Bekleidung - - - Herrenoberbekleidungsstoff	t 1000 m²	* *	- -	-
	darunter zum Absatz bestimmt	t 1000 m² 1000 EUR	- - -	- - -	- - -	- - -	-
1720 20 423	- - - Damenoberbekleidungsstoff	t 1000 m²	* *	1
	darunter zum Absatz bestimmt	t 1000 m² 1000 EUR	1
1720 20 427	- - - Einlagestoff	t 1000 m²	* *	- -	- -	- -	-
	darunter zum Absatz bestimmt	t 1000 m² 1000 EUR	- - -	- - -	- - -	- - -	-
1720 20 429	- - - Anderer Bekleidungs- und Bekleidungszubehörstoff	t 1000 m²	* *	7
	darunter zum Absatz bestimmt	t 1000 m² 1000 EUR	6 174 13 851 10 363	4 551 10 514 8 848	912 3 470 7 514	6	6

Melde-Nr.	Bezeichnung	Einheit	4. VJ 2006	3. VJ 2007	4. VJ 2007	4. VJ 2007 Anzahl Unternehmen
1	2	3	4	5	6	7
1720 20 430	- - für Haushaltstextilien	t	*	.	.	4
	darunter zum Absatz bestimmt	1000 m ²	*	.	.	4
		t	19	19	22	
		1000 m ²	113	110	129	
		1000 EUR	216	208	246	
1720 20 453	- - für Heimtextilien (ohne Haushaltstextilien)	t	*	.	-	-
	- - Möbelstoff	1000 m ²	*	.	-	-
	darunter zum Absatz bestimmt	t	.	.	-	-
		1000 m ²	.	.	-	-
		1000 EUR	.	.	-	-
1720 20 455	- - - Dekorationsstoff	t	*	.	.	4
	darunter zum Absatz bestimmt	1000 m ²	*	.	.	4
		t	.	.	.	
		1000 m ²	.	.	.	
		1000 EUR	.	.	.	
1720 20 457	- - - Schlaf- und Reisedeckenstoff	t	*	.	.	2
	darunter zum Absatz bestimmt	1000 m ²	*	.	.	1
		t	.	.	.	
		1000 m ²	.	.	.	
		1000 EUR	.	.	.	
1720 20 459	- - - Anderer Heimtextilienstoff	t	*	.	.	6
	darunter zum Absatz bestimmt	1000 m ²	*	.	1 660	6
		t	347	394	392	
		1000 m ²	1 474	1 700	1 660	
		1000 EUR	4 361	4 237	5 198	
1720 20 491	- - für technischen und industriellen Bedarf	t	*	-	-	-
	- - Markisenstoff	1000 m ²	*	-	-	-
	darunter zum Absatz bestimmt	t	-	-	-	-
		1000 m ²	-	-	-	-
		1000 EUR	-	-	-	-
1720 20 497	- - - Futterstoff für Täschnerwaren	t	*	-	-	-
	darunter zum Absatz bestimmt	1000 m ²	*	-	-	-
		t	-	-	-	-
		1000 m ²	-	-	-	-
		1000 EUR	-	-	-	-
1720 20 499	- - - Anderer technischer Stoff	t	*	.	.	11
	darunter zum Absatz bestimmt	1000 m ²	*	.	.	11
		t	1 184	947	1 041	
		1000 m ²	4 430	3 762	4 232	
		1000 EUR	6 733	5 484	5 915	
1720 20 600	- - für Heimtextilien	t	*	.	.	1
	- Denim, buntgewebt, mit einem Quadratmetergewicht von mehr als 200 g	1000 m ²	*	.	.	1
	darunter zum Absatz bestimmt	t	.	.	.	
		1000 m ²	.	.	.	
		1000 EUR	.	.	.	
1720 20 720	- buntgewebt (ohne Denim)	t	*	173	.	3
	- für Bekleidung	1000 m ²	*	.	.	2
	darunter zum Absatz bestimmt	t	.	.	.	
		1000 m ²	.	.	.	
		1000 EUR	.	.	.	
1720 20 730	- - für Haushaltstextilien	t	*	.	.	5
	darunter zum Absatz bestimmt	1000 m ²	*	.	.	2
		t	.	.	.	
		1000 m ²	.	.	.	
		1000 EUR	.	.	.	
1720 20 750	- - für Heimtextilien (ohne Haushaltstextilien)	t	*	682	238	5
	darunter zum Absatz bestimmt	1000 m ²	*	.	528	510
		t	.	.	.	4
		1000 m ²	.	.	.	
		1000 EUR	.	.	.	
1720 20 790	- - für technischen und industriellen Bedarf	t	*	347	351	3
	darunter zum Absatz bestimmt	1000 m ²	*	1 597	1 608	1 470
		t	347	351	316	3
		1000 m ²	1 597	1 608	1 470	
		1000 EUR	2 055	2 211	2 050	
1720 31 300	Gewebe aus Chemiefasern Gewebe aus synthetischen oder künstlichen Filamenten	t	*	.	.	8
	- aus hochfesten Garnen aus Nylon o.a. Polyamiden, Polyester und Viskosegarnen; aus Streifen u.dgl. und aus durch ein Bindemittel verklebte oder verschweißte Lagen, aus synthetischen Filamenten	1000 m ²	*	3 557	38 883	8
	darunter zum Absatz bestimmt	t	2 779	3 557	3 580	8
		1000 m ²	27 269	38 883	35 441	
		1000 EUR	26 628	31 131	31 125	

4 Produktion nach Güterarten - Deutschland

Melde-Nr.	Bezeichnung	Einheit	4. VJ 2006	3. VJ 2007	4. VJ 2007	4. VJ 2007 Anzahl Unternehmen
1	2	3	4	5	6	7
1720 31 522	- aus synthetischen Filamentgarnen (ohne Gewebe aus hochfesten Garnen, Streifen u. dgl.) - - für Bekleidung - - Herrenoberbekleidungsstoff	t 1000 m ² t 1000 m ² 1000 EUR	* *	1 . 1 .
	darunter zum Absatz bestimmt	t 1000 m ² 1000 EUR	1 . .
1720 31 523	- - Damenoberbekleidungsstoff	t 1000 m ²	* *	2 .
	darunter zum Absatz bestimmt	t 1000 m ² 1000 EUR	2 . .
1720 31 524	- - Krawatten- und Schalstoff	t 1000 m ²	* *	68 452	60 375	60 383
	darunter zum Absatz bestimmt	t 1000 m ² 1000 EUR	68 452 2 939	60 375 2 583	60 383 2 596	3 3 .
1720 31 525	- - Futterstoff	t 1000 m ²	* *	704 5 595	629 4 704	638 4 757
	darunter zum Absatz bestimmt	t 1000 m ² 1000 EUR	704 5 595 3 422	629 4 704 3 352	638 4 757 4 293	4 4 .
1720 31 529	- - Anderer Bekleidungsstoff	t 1000 m ²	* *
	darunter zum Absatz bestimmt	t 1000 m ² 1000 EUR	1 1 .
1720 31 544	- - für Gardinen und Wandbehänge - - für Gardinen	t 1000 m ²	* *
	darunter zum Absatz bestimmt	t 1000 m ² 1000 EUR	285 3 031 11 862	240 2 284 8 841	300 2 823 11 279	8 8 .
1720 31 546	- - für Wandbehänge	t 1000 m ²	* *
	darunter zum Absatz bestimmt	t 1000 m ² 1000 EUR	1 1 .
1720 31 550	- - für andere Haushalts- und Heim- textilien (Gardinen und Wand- behänge)	t 1000 m ²	* *
	darunter zum Absatz bestimmt	t 1000 m ² 1000 EUR	20 . .	30 279 440	17 181 290	5 4 .
1720 31 590	- - für technischen und industriellen Bedarf	t 1000 m ²	* *	13 786 13 786	11 603 11 603	13 316 13 316
	darunter zum Absatz bestimmt	t 1000 m ² 1000 EUR	42 003 91 075	39 999 87 022	41 813 88 998	18 18 .
1720 31 722	- aus künstlichen Filamentgarnen, Streifen u. dgl. (ohne Gewebe aus hochfesten Viskosegarnen) - - für Bekleidung - - Herrenoberbekleidungsstoff	t 1000 m ² t 1000 m ² 1000 EUR	* * . . .	- - - - .	- - - - .	- - - - .
	darunter zum Absatz bestimmt	t 1000 m ² 1000 EUR	- - .	- - .	- - .	- - .
1720 31 723	- - Damenoberbekleidungsstoff	t 1000 m ²	* *
	darunter zum Absatz bestimmt	t 1000 m ² 1000 EUR	2 2 .
1720 31 724	- - Krawatten- und Schalstoff	t 1000 m ²	* *	- -	- -	- -
	darunter zum Absatz bestimmt	t 1000 m ² 1000 EUR	- - .	- - .	- - .	- - .
1720 31 725	- - Futterstoff	t 1000 m ²	* *	467 5 949	521 6 874	466 6 053
	darunter zum Absatz bestimmt	t 1000 m ² 1000 EUR	467 5 949 6 911	521 6 874 7 451	466 6 053 6 572	3 3 .
1720 31 729	- - Anderer Bekleidungsstoff	t 1000 m ²	* *
	darunter zum Absatz bestimmt	t 1000 m ² 1000 EUR	1 1 .
1720 31 755	- - für andere Haushalts- und Heimtextilien - - Dekorationsstoff	t 1000 m ²	* *	. .	- -	- -
	darunter zum Absatz bestimmt	t 1000 m ² 1000 EUR	. . .	- - .	- - .	- - .

4 Produktion nach Güterarten - Deutschland

Melde-Nr.	Bezeichnung	Einheit	4. VJ 2006	3. VJ 2007	4. VJ 2007	4. VJ 2007 Anzahl Unternehmen
1	2	3	4	5	6	7
1720 31 759	- - - Anderer Heimtextilienstoff	t	*	-	-	-
	darunter zum Absatz bestimmt	1000 m ²	*	-	-	-
		t	-	-	-	-
1720 31 790	- - für technischen und industriellen Bedarf	1000 m ²	-	-	-	-
		1000 EUR	-	-	-	-
		t	*	.	.	4
	darunter zum Absatz bestimmt	1000 m ²	*	1 326	.	4
		t
		1000 m ²	.	1 326	.	.
		1000 EUR
	Gewebe aus synthetischen Spinnfasern					
	- mit einem Anteil an diesen Spinnfasern von 85 GHT oder mehr					
	- - für Bekleidung					
1720 32 122	- - - Herrenoberbekleidungsstoff	t	*	-	-	-
	darunter zum Absatz bestimmt	1000 m ²	*	-	-	-
		t	-	-	-	-
		1000 m ²	-	-	-	-
		1000 EUR	-	-	-	-
1720 32 123	- - - Damenoberbekleidungsstoff	t	*	-	-	-
	darunter zum Absatz bestimmt	1000 m ²	*	-	-	-
		t	-	-	-	-
		1000 m ²	-	-	-	-
		1000 EUR	-	-	-	-
1720 32 127	- - - Einlagestoff für Bekleidung und Wäsche	t	*	-	-	-
	darunter zum Absatz bestimmt	1000 m ²	*	-	-	-
		t	-	-	-	-
		1000 m ²	-	-	-	-
		1000 EUR	-	-	-	-
1720 32 129	- - - Anderer Bekleidungsstoff	t	*	.	211	3
	darunter zum Absatz bestimmt	1000 m ²	*	.	988	.
		t	.	56	.	2
		1000 m ²	.	269	.	.
		1000 EUR	.	2 389	.	.
1720 32 130	- - für Haushaltstextilien	t	*	6	.	2
	darunter zum Absatz bestimmt	1000 m ²	*	31	.	.
		t	.	.	.	2
		1000 m ²
		1000 EUR
1720 32 144	- - für Gardinen u. Dekorationsstoff	t	*	327	326	343
	darunter zum Absatz bestimmt	1000 m ²	*	3 999	3 882	4 194
		t	.	313	314	326
		1000 m ²	.	3 957	3 823	4 125
		1000 EUR	.	9 046	9 453	9 311
1720 32 145	- - - Dekorationsstoff	t	*	1 180	962	1 109
	darunter zum Absatz bestimmt	1000 m ²	*	7 458	6 454	7 202
		t	.	1 180	962	1 109
		1000 m ²	.	7 458	6 454	7 202
		1000 EUR	.	22 717	20 081	23 168
	- - für andere Heimtextilien (ohne Haushaltstextilien)					
1720 32 153	- - - Möbelstoff	t	*	377	314	332
	darunter zum Absatz bestimmt	1000 m ²	*	1 303	1 026	1 125
		t	.	377	314	332
		1000 m ²	.	1 303	1 026	1 125
		1000 EUR	.	6 756	6 030	6 117
1720 32 157	- - - Schlaf- und Reisedeckenstoff	t	*	.	.	.
	darunter zum Absatz bestimmt	1000 m ²	*	.	.	.
		t	-	-	-	-
		1000 m ²	-	-	-	-
		1000 EUR	-	-	-	-
1720 32 159	- - - Anderer Heimtextilienstoff (ohne Gardinen- und Dekorationsstoff)	t	*	.	.	.
	darunter zum Absatz bestimmt	1000 m ²	*	.	.	.
		t
		1000 m ²
		1000 EUR	.	15 986	17 655	.
	- - für technischen u. industriellen Bedarf					
1720 32 191	- - - Markisenstoff	t	*	.	.	.
	darunter zum Absatz bestimmt	1000 m ²	*	.	.	.
		t
		1000 m ²
		1000 EUR
1720 32 199	- - - Anderer technischer Stoff	t	*	.	2 615	3 023
	darunter zum Absatz bestimmt	1000 m ²	*	.	9 218	10 281
		t	.	1 783	2 615	3 023
		1000 m ²	.	6 984	9 218	10 281
		1000 EUR	.	19 620	27 933	32 124

Melde-Nr.	Bezeichnung	Einheit	4. VJ 2006	3. VJ 2007	4. VJ 2007	4. VJ 2007 Anzahl Unternehmen
1	2	3	4	5	6	7
1720 32 210	- mit einem Anteil an diesen Spinnfasern von weniger als 85 GHT, hauptsächlich oder ausschließlich mit Baumwolle gemischt, roh, gebleicht, gefärbt oder bedruckt - für Bekleidung, Hemden- und Blusenstoff	t 1000 m ² t 1000 m ² 1000 EUR	* *	2 . 2 .
1720 32 222	- - für andere Bekleidung (ohne Hemden- und Blusenstoff) - - Herrenoberbekleidungsstoff	t 1000 m ² t 1000 m ² 1000 EUR	* *	1 . 1 .
1720 32 223	- - - Damenoberbekleidungsstoff	t 1000 m ² t 1000 m ² 1000 EUR	* * 584 2 899 584 2 899 3 866	284 1 562 284 1 562 2 096	437 2 419 437 2 419 2 945	4 . 4 .
1720 32 227	- - - Einlagestoff	t 1000 m ² t 1000 m ² 1000 EUR	* *	1 . 1 .
1720 32 229	- - - Anderer Bekleidungsstoff	t 1000 m ² t 1000 m ² 1000 EUR	* * 348 1 374 348 1 374 1 792	301 1 222 301 1 222 2 047	253 1 035 253 1 035 1 862	3 . 3 .
1720 32 240	- - für Haushalts- und Heimtextilien	t 1000 m ² t 1000 m ² 1000 EUR	* * . 6 39 96	. . 11 65 88	. . 4 22 .	4 . 4 .
1720 32 290	- - für technischen und industriellen Bedarf	t 1000 m ² t 1000 m ² 1000 EUR	* * 1 469 1 095 4 797 7 855	1 753 9 940 . . .	7 . 7 .
1720 32 310	- mit einem Anteil an diesen Spinnfasern von weniger als 85 GHT, mit Baumwolle gemischt, buntgewebt - für Bekleidung, Hemden- und Blusenstoff	t 1000 m ² t 1000 m ² 1000 EUR	* *	1 . 1 .
1720 32 322	- - für andere Bekleidung - - Herrenoberbekleidungsstoff	t 1000 m ² t 1000 m ² 1000 EUR	* * - - - - -	- - - - -	1 . 1 .
1720 32 323	- - - Damenoberbekleidungsstoff	t 1000 m ² t 1000 m ² 1000 EUR	* * - - - -	- - - - -	- - - - -	- . - .
1720 32 329	- - - Anderer Bekleidungsstoff (ohne Hemden- und Blusenstoff)	t 1000 m ² t 1000 m ² 1000 EUR	* *	2 . 2 .
1720 32 340	- - für Haushalts- und Heimtextilien	t 1000 m ² t 1000 m ² 1000 EUR	* * . 468 1 372 9 065	. . 92 450 3 475	. . 92 453 3 299	5 . 4 .
1720 32 390	- - für technischen und industriellen Bedarf	t 1000 m ² t 1000 m ² 1000 EUR	* *	1 . 1 .
1720 32 422	- mit gekrämpelter Wolle oder feinen Tierhaaren gemischt - - für Bekleidung - - Herrenoberbekleidungsstoff	t 1000 m ² t 1000 m ² 1000 EUR	* * - - - -	- - - - -	- - - - -	- . - .

Melde-Nr.	Bezeichnung	Einheit	4. VJ 2006	3. VJ 2007	4. VJ 2007	4. VJ 2007 Anzahl Unternehmen
1	2	3	4	5	6	7
1720 32 423	- - - Damenoberbekleidungsstoff	t 1000 m ²	* *	- -	- -	- -
	darunter zum Absatz bestimmt	t 1000 m ² 1000 EUR	- - -	- - -	- - -	- -
1720 32 429	- - - Anderer Bekleidungsstoff	t 1000 m ²	* *	- -	- -	- -
	darunter zum Absatz bestimmt	t 1000 m ² 1000 EUR	- - -	- - -	- - -	- -
1720 32 450	- - für Haushalts- und Heimtextilien	t 1000 m ²	* *
	darunter zum Absatz bestimmt	t 1000 m ² 1000 EUR	1 1
1720 32 490	- - für technischen und industriellen Bedarf	t 1000 m ²	* *	- -	- -	- -
	darunter zum Absatz bestimmt	t 1000 m ² 1000 EUR	- - -	- - -	- - -	- -
	- mit gekämmter Wolle oder feinen Tierhaaren gemischt					
	- - für Bekleidung					
1720 32 522	- - - Herrenoberbekleidungsstoff	t 1000 m ²	* *
	darunter zum Absatz bestimmt	t 1000 m ² 1000 EUR	1 1
1720 32 523	- - - Damenoberbekleidungsstoff	t 1000 m ²	* *
	darunter zum Absatz bestimmt	t 1000 m ² 1000 EUR	1 1
1720 32 529	- - - Anderer Bekleidungsstoff	t 1000 m ²	* *	- -	- -	- -
	darunter zum Absatz bestimmt	t 1000 m ² 1000 EUR	- - -	- - -	- - -	- -
1720 32 550	- - für Haushalts- und Heimtextilien	t 1000 m ²	* *
	darunter zum Absatz bestimmt	t 1000 m ² 1000 EUR	2 2
1720 32 590	- - für technischen und industriellen Bedarf	t 1000 m ²	* *
	darunter zum Absatz bestimmt	t 1000 m ² 1000 EUR	1 1
	- Andere Mischgewebe aus synthetischen Spinnfasern (ohne solche mit Wolle und Baumwolle gemischt)					
	- - für Bekleidung					
1720 32 921	- - - Hemden- und Blusenstoff	t 1000 m ²	* *	- -
	darunter zum Absatz bestimmt	t 1000 m ² 1000 EUR	- - -	1 1
1720 32 922	- - - Herrenoberbekleidungsstoff	t 1000 m ²	* *	- -	- -	- -
	darunter zum Absatz bestimmt	t 1000 m ² 1000 EUR	- - -	- - -	- - -	- -
1720 32 923	- - - Damenoberbekleidungsstoff	t 1000 m ²	* *
	darunter zum Absatz bestimmt	t 1000 m ² 1000 EUR	1 1
1720 32 929	- - - Anderer Bekleidungsstoff	t 1000 m ²	* *
	darunter zum Absatz bestimmt	t 1000 m ² 1000 EUR	1 1
1720 32 953	- - für Haushalts- und Heimtextilien	t 1000 m ²	* *	- -	- -	- -
	- - - Möbelstoff	t 1000 m ² 1000 EUR	- - -	- - -	- - -	- -
1720 32 955	- - - Dekorationsstoff	t 1000 m ²	* *
	darunter zum Absatz bestimmt	t 1000 m ² 1000 EUR	1 1

4 Produktion nach Güterarten - Deutschland

Melde-Nr.	Bezeichnung	Einheit	4. VJ 2006	3. VJ 2007	4. VJ 2007	4. VJ 2007 Anzahl Unternehmen
1	2	3	4	5	6	7
1720 32 959	- - - Anderer Heimtextilienstoff	t	*	-	-	-
	darunter zum Absatz bestimmt	1000 m ²	*	-	-	-
		t		-	-	-
1720 32 990	- - für technischen und industriellen Bedarf	1000 m ²		-	-	-
		1000 EUR		-	-	-
		t	*	67	73	69
	darunter zum Absatz bestimmt	1000 m ²	*	594	510	681
		t		67	73	69
		1000 m ²		594	510	681
		1000 EUR		380	428	396
	Gewebe aus künstlichen Spinnfasern					
	- rohgewebt					
	- - für Bekleidung					
1720 33 321	- - - Hemden- und Blusenstoff	t	*	-	-	-
	darunter zum Absatz bestimmt	1000 m ²	*	-	-	-
		t		-	-	-
		1000 m ²		-	-	-
		1000 EUR		-	-	-
1720 33 322	- - - Herrenoberbekleidungsstoff	t	*	-	-	-
	darunter zum Absatz bestimmt	1000 m ²	*	-	-	-
		t		-	-	-
		1000 m ²		-	-	-
		1000 EUR		-	-	-
1720 33 323	- - - Damenoberbekleidungsstoff	t	*	.	.	1
	darunter zum Absatz bestimmt	1000 m ²	*	.	.	1
		t		.	.	1
		1000 m ²		.	.	1
		1000 EUR		.	.	1
1720 33 329	- - - Anderer Bekleidungsstoff	t	*	.	.	1
	darunter zum Absatz bestimmt	1000 m ²	*	.	.	1
		t		.	.	1
		1000 m ²		.	.	1
		1000 EUR		.	.	1
1720 33 340	- - für Haushalts- und Heimtextilien	t	*	.	-	-
	darunter zum Absatz bestimmt	1000 m ²	*	.	-	-
		t		.	-	-
		1000 m ²		.	-	-
		1000 EUR		.	-	-
1720 33 390	- - für technischen und industriellen Bedarf	t	*	243	155	169
	darunter zum Absatz bestimmt	1000 m ²	*	1 629	925	1 051
		t		243	155	169
		1000 m ²		1 629	925	1 051
		1000 EUR		1 825	1 370	1 516
1720 33 500	- Gewebe aus künstlichen Spinnfasern, buntgewebt	t	*	220	120	146
	darunter zum Absatz bestimmt	1000 m ²	*	796	396	468
		t		220	120	146
		1000 m ²		796	396	468
		1000 EUR		3 543	2 265	2 843
	Spezialgewebe					
	- Samt und Plüsch, gewebt;					
	- Chenillegewebe (ohne Schlingengewebe nach Art der Frottiergewebe, getuftete Spinnstoffzeugnisse und Bänder)					
	- - für Bekleidung aus Baumwolle					
1720 40 101	- - - Kettsamt	t	*	-	-	-
	darunter zum Absatz bestimmt	1000 m ²	*	-	-	-
		t		-	-	-
		1000 m ²		-	-	-
		1000 EUR		-	-	-
1720 40 102	- - - Schusssamt	t	*	.	.	1
	darunter zum Absatz bestimmt	1000 m ²	*	.	.	1
		t		.	.	1
		1000 m ²		.	.	1
		1000 EUR		.	.	1
1720 40 103	- - für Bekleidung aus anderen Spinnstoffen (ohne Baumwolle)	t	*	.	.	1
	darunter zum Absatz bestimmt	1000 m ²	*	.	.	1
		t		.	.	1
		1000 m ²		.	.	1
		1000 EUR		.	.	1
1720 40 104	- - für Heimtextilien	t	*	.	.	1
	- - - aus Baumwolle	1000 m ²	*	.	.	1
	darunter zum Absatz bestimmt	t		.	.	1
		1000 m ²		.	.	1
		1000 EUR		.	.	1
1720 40 105	- - - aus Wolle	t	*	-	-	-
	darunter zum Absatz bestimmt	1000 m ²	*	-	-	-
		t		-	-	-
		1000 m ²		-	-	-
		1000 EUR		-	-	-
1720 40 106	- - - aus Chemiefasern	t	*	1 588	1 379	1 373
	darunter zum Absatz bestimmt	1000 m ²	*	2 879	2 518	2 450
		t		1 588	1 379	1 373
		1000 m ²		2 879	2 518	2 450
		1000 EUR		12 367	11 029	11 478

Melde-Nr.	Bezeichnung	Einheit	4. VJ 2006	3. VJ 2007	4. VJ 2007	4. VJ 2007 Anzahl Unternehmen
1	2	3	4	5	6	7
1720 40 109	- - - aus anderen Spinnstoffen (ohne Baumwolle)	t	*	-	-	-
	darunter zum Absatz bestimmt	1000 m ²	*	-	-	-
		t	-	-	-	-
		1000 m ²	-	-	-	-
		1000 EUR	-	-	-	-
	- Frottiergewebe (Schlingengewebe) (ohne Bänder)	t	*	878	712	895
1720 40 330	- - aus Baumwolle	1000 m ²	*	1 932	1 614	2 100
	darunter zum Absatz bestimmt	t	-	-	-	-
		1000 m ²	-	-	-	-
		1000 EUR	-	-	-	-
1720 40 350	- - aus anderen Spinnstoffen	t	*	-	-	-
	darunter zum Absatz bestimmt	1000 m ²	*	-	-	-
		t	-	-	-	-
		1000 m ²	-	-	-	-
		1000 EUR	-	-	-	-
1720 40 500	- Getuftete Spinnstoffzeugnisse (ohne Teppiche und andere Fußbodenbeläge)	t	*	.	.	.
	darunter zum Absatz bestimmt	1000 m ²	*	.	.	.
		t
		1000 m ²
		1000 EUR
	- Drehergewebe (ohne solche für Verbandmüll und Bänder)	t	*	77	67	77
1720 40 703	- - Gardinenstoff	1000 m ²	*	1 080	911	1 062
	darunter zum Absatz bestimmt	t	.	77	67	77
		1000 m ²	.	1 080	911	1 062
		1000 EUR	.	2 590	2 204	2 542
1720 40 709	- - Andere Drehergewebe	t	*	.	.	.
	darunter zum Absatz bestimmt	1000 m ²	*	.	.	.
		t
		1000 m ²
		1000 EUR
	- Gewebe aus Glasfasern (einschl. Bändern)	t	*	.	.	.
1720 40 905	- - für Heimtextilien	1000 m ²	*	.	.	.
	darunter zum Absatz bestimmt	t
		1000 m ²
		1000 EUR
1720 40 909	- - für technischen und industriellen Bedarf	t	*	.	5 220	4 568
	darunter zum Absatz bestimmt	1000 m ²	*	.	33 073	26 974
		t	.	4 274	5 220	4 568
		1000 m ²	.	30 495	33 073	26 974
		1000 EUR	.	22 282	23 121	20 782
	Textilveredlung Bleichen, Färben, Bedrucken u.a. Ausrüstungen von Fasern und Garnen	t
1730 10 100	- Bleichen, Färben, Bedrucken u.a. Ausrüstungen von Fasern	1000 EUR	.	648	727	832
			.	1 295	1 519	1 366
	- Bleichen, Färben, Bedrucken u.a. Ausrüstungen von Garnen	t
1730 10 210	- - aus Seide	1000 EUR
1730 10 220	- - aus Wolle oder anderen Tierhaaren	t	.	93	111	123
		1000 EUR	.	332	380	376
1730 10 230	- - aus Baumwolle	t	.	2 803	2 919	3 582
		1000 EUR	.	9 897	9 714	11 298
1730 10 240	- - aus Flachs, Jute, anderen textilen Bastfasern, pflanzlichen Spinnstoffen und Papiergarn	t	.	23	27	23
		1000 EUR	.	151	155	167
1730 10 250	- - aus synthetischen Filamenten und synthetischen Monofilern, Streifen u.dgl.	t	.	1 603	1 503	1 433
		1000 EUR	.	6 623	5 636	5 621
1730 10 260	- - aus künstlichen Filamenten und künstlichen Monofilern, Streifen u. dgl.	t
		1000 EUR
1730 10 270	- - aus synthetischen Spinnfasern	t	.	1 995	2 025	2 275
		1000 EUR	.	6 190	5 948	6 743
1730 10 280	- - aus künstlichen Spinnfasern	t	.	403	86	102
		1000 EUR	.	1 095	317	377
	Bleichen und Färben von Geweben und Stoffen	t
	Bleichen von Geweben und Stoffen	t
1730 21 100	- von Geweben	1000 m ²	.	-	-	-
	- - aus Seide	1000 EUR	.	-	-	-
1730 21 200	- - aus Wolle oder anderen Tierhaaren	1000 m ²	.	-	-	-
		1000 EUR	.	-	-	-
1730 21 301	- - aus Baumwolle	1000 m ²	.	4 374	3 175	3 160
	- - - für Bekleidung	1000 EUR	.	1 365	1 188	1 117

Melde-Nr.	Bezeichnung	Einheit	4. VJ 2006	3. VJ 2007	4. VJ 2007	4. VJ 2007 Anzahl Unternehmen
1	2	3	4	5	6	7
1730 21 304	- - für Heim- und Haushaltstextilien	1000 m ²	8 061	7 251	7 616	11
1730 21 308	- - für technischen und industriellen Bedarf	1000 EUR	4 658	4 011	4 987	
1730 21 400	- - von Geweben aus Flachs, Jute, anderen textilen Bastfasern, pflanzlichen Spinnfasern und Papiergarn	1000 m ²	2 373	2 098	1 905	4
		1000 EUR	1 615	1 361	1 317	
1730 21 500	- - aus synthetischen Filamenten oder Spinnfasern	1000 m ²	.	-	-	-
		1000 EUR	.	-	-	
1730 21 600	- - aus künstlichen Filamenten oder Spinnfasern	1000 m ²	830	291	285	4
		1000 EUR	746	454	416	
1730 21 700	- von gewebtem Samt und Plüsch oder Chenillegewebe (ohne Schlingenge-webe nach Art der Frottiergewebe, aus Baumwolle und aus Bändern)	1000 m ²	.	.	.	1
		1000 EUR	.	.	.	
1730 21 800	- von Frottiergewebe (ohne getuftete Spinnstoffzeugnisse)	1000 m ²	-	-	-	-
		1000 EUR	-	-	-	
1730 21 901	- von Maschenstoffen	t	726	413	549	9
1730 21 904	- - für Bekleidung	1000 EUR	1 976	1 035	1 291	
1730 21 908	- - für Heim- und Haushaltstextilien	t	.	.	.	2
		1000 EUR	.	.	.	
1730 21 908	- - für technischen und industriellen Bedarf	t	.	.	.	2
		1000 EUR	.	.	.	
1730 22 100	Färben von Geweben und Stoffen	1000 m ²	.	.	.	1
	- von Geweben	1000 EUR	.	.	.	
1730 22 200	- - aus Wolle oder anderen Tierhaaren	1000 m ²	261	248	270	4
		1000 EUR	719	638	725	
1730 22 301	- - aus Baumwolle	1000 m ²	10 569	10 111	12 930	15
	- - für Bekleidung	1000 EUR	19 905	19 863	24 437	
1730 22 304	- - für Heim- und Haushaltstextilien	1000 m ²	23 321	25 720	27 512	10
		1000 EUR	10 516	10 054	10 318	
1730 22 308	- - für technischen und industriellen Bedarf	1000 m ²	2 483	1 996	2 092	7
		1000 EUR	1 403	1 156	1 453	
1730 22 400	- - von Geweben aus Flachs, Jute, anderen textilen Bastfasern, pflanzlichen Spinnfasern und Papiergarn	1000 m ²	272	.	.	1
		1000 EUR	267	.	.	
1730 22 501	- - aus synthetischen Filamenten oder Spinnfasern	1000 m ²	2 048	1 975	2 136	9
	- - für Bekleidung	1000 EUR	2 495	2 526	2 790	
1730 22 504	- - für Heim- und Haushaltstextilien	1000 m ²	4 544	4 393	5 427	5
		1000 EUR	3 652	3 719	3 874	
1730 22 508	- - für technischen und industriellen Bedarf	1000 m ²	592	531	401	3
		1000 EUR	544	624	414	
1730 22 601	- - aus künstlichen Filamenten oder Spinnfasern	1000 m ²	.	.	.	4
	- - für Bekleidung	1000 EUR	.	.	.	
1730 22 604	- - für Heim- und Haushaltstextilien	1000 m ²	-	-	-	-
		1000 EUR	-	-	-	
1730 22 608	- - für technischen und industriellen Bedarf	1000 m ²	.	.	.	1
		1000 EUR	.	.	.	
1730 22 700	- von gewebtem Samt und Plüsch oder Chenillegewebe (ohne Schlingenge-webe nach Art der Frottiergewebe, aus Baumwolle und Bänder)	1000 m ²	.	.	.	1
		1000 EUR	.	.	.	
1730 22 800	- von Frottiergewebe (ohne getuftete Spinnstoffzeugnisse)	1000 m ²	.	.	.	1
		1000 EUR	.	.	.	
1730 22 901	- von Maschenstoffen und anderen Stoffen (Vliesstoffe, Tufting-meterware)	t	1 863	1 821	1 831	16
	- - von Maschenstoffen	1000 EUR	9 442	9 384	9 714	
1730 22 904	- - für Bekleidung	t	364	298	292	3
	- - für Heim- und Haushaltstextilien	1000 EUR	2 037	1 614	1 575	
1730 22 908	- - für technischen und industriellen Bedarf	t	2 523	2 432	2 636	6
		1000 EUR	8 041	7 961	8 508	
1730 22 909	- - von anderen Stoffen (Vliesstoffe, Tuftingmeterware)	t	.	.	.	3
		1000 EUR	3 277	.	.	

Melde-Nr.	Bezeichnung	Einheit	4. VJ 2006	3. VJ 2007	4. VJ 2007	4. VJ 2007 Anzahl Unternehmen
1	2	3	4	5	6	7
	Bedrucken von Geweben, Stoffen und Konfektionswaren					
1730 30 100	- von Geweben	1000 m ²	.	.	.	1
	- - aus Seide	1000 EUR	.	.	.	
1730 30 200	- - aus Wolle oder anderen Tierhaaren	1000 m ²	-	-	-	-
	- - -	1000 EUR	-	-	-	
1730 30 301	- - - aus Baumwolle	1000 m ²	2 501	2 100	2 860	7
	- - - für Bekleidung	1000 EUR	8 682	8 004	10 665	
1730 30 304	- - - für Heim- und Haushalts- textilien	1000 m ²	11 098	7 674	9 892	6
	- - -	1000 EUR	11 704	6 838	8 544	
1730 30 308	- - - für technischen und industriellen Bedarf	1000 m ²	.	.	.	2
	- - -	1000 EUR	.	.	.	
1730 30 400	- - aus Flachs, Jute, anderen tex- tilen Bastfasern, pflanzlichen Textilfasern und Papiergarn	1000 m ²	.	.	.	1
	- - -	1000 EUR	.	.	.	
1730 30 501	- - aus synthetischen Filamenten oder Spinnfasern	1000 m ²	2 182	795	1 106	3
	- - - für Bekleidung	1000 EUR	3 668	2 683	3 911	
1730 30 504	- - für Heim- und Haushaltstextilien	1000 m ²	.	.	.	2
	- - -	1000 EUR	.	.	.	
1730 30 508	- - - für technischen und industriellen Bedarf	1000 m ²	.	.	-	-
	- - -	1000 EUR	.	.	-	
1730 30 601	- - aus künstlichen Filamenten oder Spinnfasern	1000 m ²	1 109	1 299	1 838	3
	- - - für Bekleidung	1000 EUR	2 809	2 466	3 681	
1730 30 604	- - - für Heim- und Haushalts- textilien	1000 m ²	.	.	.	1
	- - -	1000 EUR	.	.	.	
1730 30 608	- - - für technischen und industriellen Bedarf	1000 m ²	.	.	.	1
	- - -	1000 EUR	.	.	.	
1730 30 700	- von gewebtem Samt und Plüsch oder Chenillegewebe (ohne Schlingen- gewebe nach Art der Frottier- gewebe, aus Baumwolle und Bänder)	1000 m ²	.	-	-	-
	- - -	1000 EUR	.	-	-	
1730 30 800	- von Frottiergewebe (ohne getuftete Spinnstoffzeugnisse)	1000 m ²	-	-	-	-
	- - -	1000 EUR	-	-	-	
1730 30 901	- von Maschenstoffen u.a. Stoffen (Vliesstoffe, Tuftingmeterware); Konfektionswaren	t	674	706	604	7
	- - von Maschenstoffen	1000 EUR	7 305	7 966	7 453	
1730 30 904	- - - für Heim- und Haushaltstextilien	t	-	-	-	-
	- - -	1000 EUR	-	-	-	
1730 30 908	- - - für industriellen und technischen Bedarf	t	.	.	.	1
	- - -	1000 EUR	.	.	.	
1730 30 909	- - von anderen Stoffen (Vliesstoffe Tuftingmeterware); Konfektions- waren	t	.	.	1 918	4
	- - -	1000 EUR	3 670	3 631	3 989	
	Andere Ausrüstungen von Geweben (auch Zuschnitte; ohne Bleichen, Färben und Bedrucken)					
1730 40 100	- von Geweben	1000 m ²	2 331	2 507	2 913	3
	- - aus Seide	1000 EUR	3 840	3 570	4 071	
1730 40 200	- - aus Wolle oder anderen Tierhaaren	1000 m ²	.	.	.	1
	- - -	1000 EUR	.	.	.	
1730 40 301	- - aus Baumwolle	1000 m ²	12 914	14 803	16 278	8
	- - - für Bekleidung	1000 EUR	6 745	8 031	8 122	
1730 40 304	- - - für Haushalts- und Heim textilien	1000 m ²	2 399	1 785	2 121	5
	- - -	1000 EUR	23 556	20 520	21 273	14
1730 40 308	- - - für technischen und industriellen Bedarf	1000 m ²	24 016	22 261	22 298	
	- - -	1000 EUR	23 556	22 261	22 298	
1730 40 400	- - aus Flachs, Jute, anderen textilen Bastfasern, pflanzlichen Spinnfasern und Papiergarn (ohne Bleichen, Färben und Bedrucken)	1000 m ²	.	.	.	1
	- - -	1000 EUR	.	.	.	
1730 40 500	- - aus synthetischen Filamenten oder Spinnfasern	1000 m ²	19 641	20 020	21 068	13
	- - -	1000 EUR	32 869	35 552	35 673	
1730 40 600	- - aus künstlichen Filamenten oder Spinnfasern	1000 m ²	6 314	7 389	7 536	3
	- - -	1000 EUR	.	.	.	

4 Produktion nach Güterarten - Deutschland

Melde-Nr.	Bezeichnung	Einheit	4. VJ 2006	3. VJ 2007	4. VJ 2007	4. VJ 2007 Anzahl Unternehmen
1	2	3	4	5	6	7
1730 40 700	- von gewebtem Samt und Plüsch oder Chenillegewebe (ohne Schlingengewebe nach Art der Frottiergewebe, aus Baumwolle u. Bänder)	1000 m ² 1000 EUR	552 528	382 356	332 281	3
1730 40 800	- von Frottiergewebe (ohne getuftete Spinnstoffzeugnisse)	1000 m ² 1000 EUR	- -	- -	- -	-
	- von Maschenstoffen u.a. Stoffen (Vliesstoffe, Tuftingmeterware)					
1730 40 901	- - - für Bekleidung	t 1000 EUR	902 1 254	633 879	857 1 168	5
1730 40 904	- - - für Heim- und Haushaltstextilien	t 1000 EUR	. .	352 586	375 652	3
1730 40 908	- - - für technischen und industriellen Bedarf	t 1000 EUR	1 877 6 705	1 870 6 813	1 847 6 589	6
1730 40 909	- - von anderen Stoffen (Vliesstoffe, Tuftingmeterware)	t 1000 EUR	2
1730 90 000	Veredlung von Bekleidung	1000 EUR	9 187	9 704	10 028	16
	Konfektionierte Textilwaren (ohne Bekleidung)					
	Konfektionierte Heim- und Haushaltstextilwaren					
	Decken (ohne Decken mit elektrischer Heizvorrichtung)					
1740 11 300	- aus Wolle oder feinen Tierhaaren	t 1000 St 1000 EUR	. 5 677	. .	. 5 152	4
1740 11 500	- aus synthetischen Chemiefasern	t 1000 St 1000 EUR	509 446 5 095	. 368 .	889 677 6 455	7
1740 11 900	- aus Baumwolle oder anderen Spinnstoffen	t 1000 St 1000 EUR	1 206 999 8 592	821 798 4 989	778 676 4 680	5
1740 12 300	Bettwäsche - aus Maschenstoffen	t 1000 St 1000 EUR	355 364 3 070	220 204 1 626	186 174 1 483	6
1740 12 530	- aus Geweben - - aus Baumwolle	t 1000 St 1000 EUR	4 623 5 220 37 401	4 504 5 660 37 508	4 344 5 102 36 228	30
1740 12 550	- - aus Flachs oder Ramie	t 1000 St 1000 EUR	3 7 96	3 7 91	3 7 98	4
1740 12 590	- - aus anderen Spinnstoffen	t 1000 St 1000 EUR	130 192 757	116 169 535	113 161 566	6
1740 12 700	- aus Vliesstoffen	t 1000 St 1000 EUR	1
1740 13 300	Tischwäsche - aus Maschenstoffen	t 1000 St 1000 EUR	2
1740 13 530	- aus Geweben - - aus Baumwolle	t 1000 St 1000 EUR	315 963 7 181	243 696 5 623	291 876 6 200	14
1740 13 550	- - aus Flachs	t 1000 St 1000 EUR	12 33 643	10 30 421	12 30 601	4
1740 13 590	- - aus anderen Spinnstoffen	t 1000 St 1000 EUR	70 333 2 715	66 323 2 332	60 245 2 086	9
1740 13 700	- aus Vliesstoffen	t 1000 St 1000 EUR	1
	Wäsche zur Körperpflege und Küchenwäsche					
1740 14 300	- aus Baumwollfrottiergewebe	t 1000 St 1000 EUR	487 2 371 8 579	433 2 123 7 467	548 2 702 9 650	6
1740 14 500	- aus anderen Geweben	t 1000 St 1000 EUR	30 295 422	29 285 369	34 319 435	6
1740 14 700	- aus Vliesstoffen	t 1000 St 1000 EUR	1

Melde-Nr.	Bezeichnung	Einheit	4. VJ 2006	3. VJ 2007	4. VJ 2007	4. VJ 2007 Anzahl Unternehmen
1	2	3	4	5	6	7
1740 15 300	Gardinen, Vorhänge und Innenrollos; Fenster- und Bettbehänge (Schabracken) - aus Maschenstoffen	t 1000 m² 1000 EUR	24 305 895	23 283 858	23 288 901	5
1740 15 500	- aus Geweben	t 1000 m² 1000 EUR	873 2 315 31 213	1 628 2 420 39 917	1 437 2 293 35 659	28
1740 15 700	- aus Vliesstoffen	t 1000 m² 1000 EUR	2
1740 16 300	Andere Textilwaren zur Innenausstattung, a.n.g.; Warenzusammenstellungen aus Geweben und Garnen zum Herstellen von Teppichen, Tapisserien u.ä. - Tapisserien, handgewebt (Gobelins, Flandrische Gobelins, Aubussons, Beauvais), und Tapisserien als Nadelarbeit (einschl. Petit Point- und Kreuzstich), auch konfektioniert usw.)	1000 EUR	.	.	.	2
1740 16 530	- Tagesdecken, Bettüberwürfe u.a. Waren zur Innenausstattung - - Tagesdecken, Bettüberwürfe (ohne Eiderdaunendecken)	t 1000 St 1000 EUR	39 26 576	9 5 140	8 5 123	5
1740 16 590	- - Andere Waren zur Innenausstattung, einschl. Möbel- und Kissenbezüge (ohne Decken, Reisedecken, Bettwäsche, Tischwäsche, Wäsche zur Körperpflege, Küchenwäsche, Gardinen, Vorhänge, Fenster- und Bettbehänge, Bettüberwürfe)	1000 EUR	17 434	16 709	18 491	19
1740 16 700	- Warenzusammenstellungen aus Geweben und Garnen, für die Herstellung von Teppichen, Tapisserien, bestickten Tischdecken, Servietten o. ä. Spinnstoffwaren, i. A. E.	1000 EUR	5 371	7 045	7 953	4
1740 21 300	Andere konfektionierte Textilwaren (ohne Bekleidung) Säcke und Beutel für Verpackungszwecke - aus Baumwolle	t 1000 EUR	137	2
1740 21 500	- aus Polyethylen oder Polypropylen, gewirkt oder gestrickt	t 1000 EUR	2
1740 21 730	- aus Polyethylen- oder Polypropylenstreifen, gewebt - mit einem Quadratmetergewicht von 120 g oder weniger	t 1000 EUR	2
1740 21 750	- mit einem Quadratmetergewicht von mehr als 120 g	t 1000 EUR	1
1740 21 900	- aus Jute oder anderen Spinnstoffen	t 1000 EUR	29 .	17 106	14 62	4
1740 22 100	Planen und Markisen; Segel für Wasserfahrzeuge, Surfbretter und Landfahrzeuge; Campingausrüstungen - Planen und Markisen	t 1000 EUR	2 405 44 832	3 759 62 116	2 112 40 349	32
1740 22 300	- Zelte	t 1000 EUR	2 468 17 674	4 932 29 251	2 921 18 335	14
1740 22 500	- Segel	t 1000 EUR	- -	- -	- -	-
1740 22 700	- Luftmatratzen u.a. Campingausrüstungen	t 1000 EUR	. .	. 44	1 21	3
1740 23 000	Fallschirme (einschl. lenkbarer oder rotierender Fallschirme), Gleitschirme; Teile dafür und Zubehör	t 1000 EUR	26 3 270	. 3 226	. 2 914	4
1740 24 300	Schlafsäcke; Betausstattungen - Schlafsäcke	St 1000 EUR	56 601 1 020	42 937 919	57 903 1 380	4

Melde-Nr.	Bezeichnung	Einheit	4. VJ 2006	3. VJ 2007	4. VJ 2007	4. VJ 2007 Anzahl Unternehmen
1	2	3	4	5	6	7
1740 24 931	- Bettausstattungen (einschl. Steppdecken, Deckbetten, Polstern, Schlummerrollen und Kopfkissen; ohne Matratzen und Schlafsäcke) - - mit Federn oder Daunen gefüllt - - - Deckbetten (Daunen-, Stepp-, Flach-, Oberbetten, Steppdecken) darunter zum Absatz bestimmt	1000 St 1000 St 1000 EUR	* 347 22 745	269 269 14 246	468 468 26 046	19 19
1740 24 935	- - - Kopfkissen darunter zum Absatz bestimmt	1000 St 1000 St 1000 EUR	* 2 149 12 397	1 317 1 317 9 440	1 191 1 191 8 904	18 18
1740 24 939	- - - Andere Kissen, auch Kleinkissen darunter zum Absatz bestimmt	1000 St 1000 St 1000 EUR	* 64 64 .	47 47 .	59 59 .	6 6
1740 24 991	- - - mit anderen Materialien als Federn oder Daunen gefüllt - - - Deckbetten (Stepp-, Flach-, Oberbetten, Steppdecken) - - - - mit Naturfasern und Haaren gefüllt darunter zum Absatz bestimmt	1000 St 1000 St 1000 EUR	* 205 205 6 388	130 130 4 193	198 198 6 165	16 16
1740 24 993	- - - - mit anderem Material (z.B. Chemiefasern) gefällt darunter zum Absatz bestimmt	1000 St 1000 St 1000 EUR	* 885 885 21 357	798 798 18 626	860 860 21 658	18 18
1740 24 995	- - - Kopfkissen - - - - mit Naturfasern und Haaren gefüllt darunter zum Absatz bestimmt	1000 St 1000 St 1000 EUR	* 97 97 1 889	84 84 1 531	106 106 1 919	12 12
1740 24 996	- - - - mit anderem Material (z.B. Chemiefasern) gefällt darunter zum Absatz bestimmt	1000 St 1000 St 1000 EUR	* 579 579 6 824	485 485 5 525	555 555 6 618	17 17
1740 24 997	- - - Heizkissen, Heizdecken, Fußsäcke u.dgl., nicht aus Gewebe	1000 St 1000 EUR	1
1740 24 999	- - - Andere Kissen, auch Kleinkissen darunter zum Absatz bestimmt	1000 St 1000 St 1000 EUR	* 2 411 2 411 17 898	2 769 2 769 24 540	2 725 2 725 22 300	21 21
1740 25 530	Andere konfektionierte Waren (einschl. Schnittmuster zum Herstellen von Bekleidung) - Scheuer-, Wisch-, Spül-, Staub- und u.ä. Reinigungstücher aus Vlies- und anderen Stoffen (ohne Maschenstoffe) - - aus Vliesstoffen	1000 St 1000 EUR	14 218 4 095	14 282 4 076	15 299 4 322	6
1740 25 570	- - aus anderen Stoffen (ohne Maschenstoffe)	1000 St 1000 EUR	56 547 13 604	45 644 9 613	45 741 9 837	8
1740 25 900	- Scheuer-, Wisch-, Spül-, Staub- u.ä. Reinigungstücher aus Maschenstoffen; Schwimmwesten, Rettungsgürtel u.a. konfektionierte Waren	1000 EUR	62 874	65 589	65 255	65
1740 90 000	Reparaturen von Persenning, Ölzeug, Planen und Campingausrüstungen	1000 EUR	264	190	158	4
1751 11 000	Andere Textilerzeugnisse (ohne Maschenware) Teppiche und textile Fußbodenbeläge Teppiche und textile Fußbodenbeläge, auch konfektioniert Teppiche aus Spinnstoffen, geknüpft	t 1000 m ² 1000 EUR	- - -	- - -	- - -	-
1751 12 003	Teppiche u.a. textile Fußbodenbeläge aus Spinnstoffen, gewebt - aus Wolle	t 1000 m ² t 1000 m ² 1000 EUR	*	2 2
1751 12 005	- aus Chemiefasern darunter zum Absatz bestimmt	t 1000 m ² t 1000 m ² 1000 EUR	* 783 420 783 420 11 329	810 428 810 428 11 494	752 398 752 398 11 254	6 6
1751 12 009	- aus anderen Spinnstoffen darunter zum Absatz bestimmt	t 1000 m ² t 1000 m ² 1000 EUR	* 739 361 739 361 3 690	2 2

Melde-Nr.	Bezeichnung	Einheit	4. VJ 2006	3. VJ 2007	4. VJ 2007	4. VJ 2007 Anzahl Unternehmen
1	2	3	4	5	6	7
1751 13 003	Teppiche u.a. textile Fußbodenbeläge aus Spinnstoffen, getuftet - aus Wolle	t 1000 m ²	* *	2
	darunter zum Absatz bestimmt	t 1000 m ² 1000 EUR	2
1751 13 005	- aus Chemiefasern	t 1000 m ²	* *	29 256 14 881	26 869 14 044	27 185 14 451
	darunter zum Absatz bestimmt	t 1000 m ² 1000 EUR	. . .	29 256 14 881 127 037	26 869 14 044 121 913	27 185 14 451 125 429
1751 13 009	- aus anderen Spinnstoffen	t 1000 m ²	* *	2
	darunter zum Absatz bestimmt	t 1000 m ² 1000 EUR	2
1751 14 300	Andere Teppiche u.a. textile Fußbodenbeläge, aus Filz oder aus Spinnstoffen - Teppiche u.a. textile Fußbodenbeläge aus Filz (weder getuftet noch beflokt)	t 1000 m ² 1000 EUR	14
1751 14 900	- Andere Teppiche u.a. Fußbodenbeläge, aus Spinnstoffen, auch konfektioniert (weder geknüpft, gewebt, getuftet oder aus Filz)	t 1000 m ² 1000 EUR	5
1752 11 330	Seilerwaren Bindegarne, Bindfäden; konfektionierte Fischernetze u.a. Netze; andere Waren aus Garnen, Bindfäden, Seilen, Tauern, a.n.g. Bindfäden, Seile, Taue, Bindegarne - Bindfäden, Seile, Taue aus Sisal o.a. textilen Agavefasern - mit einem Titer von mehr als 100 000 dtex (10 g/m), aus Jute, anderen textilen Bastfasern oder harten Blattfasern anderen Hartfasern	t 1000 EUR	2
1752 11 350	- mit einem Titer von 100 000 dtex (10 g/m) oder weniger	t 1000 EUR	-
1752 11 530	- Binde- oder Pressengarne - aus Sisal oder anderen textilen Agavefasern	t 1000 EUR	-
1752 11 550	- aus Polyethylen oder Polypropylen	t 1000 EUR	1
1752 11 600	- Seile und Taue aus Polyethylen, Polypropylen, Nylon, anderen Polyamiden oder Polyestern mit einem Titer >50 000 dtex oder aus anderen synthetischen Chemiefasern	t 1000 EUR	2
1752 11 700	- Bindfäden aus Polyethylen, Polypropylen, Nylon, anderen Polyamiden oder Polyestern mit einem Titer <50 000 dtex oder weniger	t 1000 EUR	3
1752 11 900	- Andere Bindfäden, Seile und Taue, aus Spinnstoffen, a.n.g.	t 1000 EUR	9
1752 12 330	Konfektionierte Fischernetze; andere konfektionierte und geknüpfte Netze u.a. Waren - Konfektionierte Fischernetze - aus Bindfäden, Seilen oder Tauern, aus synthetischen oder künstlichen Spinnstoffen (ohne Handnetze)	t 1000 EUR	-
1752 12 350	- aus Garnen, aus synthetischen oder künstlichen Spinnstoffen (ohne Handnetze)	t 1000 EUR	-
1752 12 530	- Andere Konfektionierte oder geknüpfte Netze (ohne geknüpfte Netze als Meterware, Haar-, Sport- und Fischernetze) - Konfektionierte Netze aus Bindfäden, Seilen oder Tauern, aus Nylon oder anderen Polyamiden	t 1000 EUR	2
1752 12 550	- Andere Konfektionierte Netze aus Nylon oder anderen Polyamiden	t 1000 EUR	1

Melde-Nr.	Bezeichnung	Einheit	4. VJ 2006	3. VJ 2007	4. VJ 2007	4. VJ 2007 Anzahl Unternehmen
1	2	3	4	5	6	7
1752 12 590	- - Andere geknüpfte Netze aus anderen Spinnstoffen (ohne konfektionierte Fischernetze aus synthetischen oder künstlichen Spinnstoffen, andere konfektionierte Netze aus Nylon oder anderen Polyamiden)	t 1000 EUR	1 722 8 529	2 063 10 677	1 853 9 070	4
1752 12 800	- - Andere Waren aus Garnen, Streifen oder dgl., Bindfäden, Seilen und Tauen, a.n.g.	t 1000 EUR	641 5 345	720 6 091	672 5 771	5
1752 20 000	Lumpen, aus Spinnstoffen; Bindfäden, Seile, Taue und Waren daraus, aus Spinnstoffen, in Form von Abfällen oder unbrauchbar gewordenen Waren	1000 EUR	.	.	.	3
1752 90 000	Reparaturen von Netzen und Seilen	1000 EUR	-	-	-	-
1753 10 100	Vliesstoffe, auch getränkt, bestrichen, überzogen oder mit Lagen versehen - weder bestrichen noch überzogen - - mit einem Quadratmetergewicht von 25 g oder weniger	t 1000 EUR	15 085 40 839	14 657 41 268	15 120 42 951	14
1753 10 200	- - mit einem Quadratmetergewicht von mehr als 25 g bis 70 g	t 1000 EUR	26 031 95 660	26 540 104 960	26 196 103 826	20
1753 10 300	- - mit einem Quadratmetergewicht von mehr als 70 g bis 150 g	t 1000 EUR	7 940 28 097	9 321 30 917	8 588 29 110	22
1753 10 500	- - mit einem Quadratmetergewicht von mehr als 150 g	t 1000 EUR	24 205 79 117	26 566 84 634	23 792 78 782	28
1753 10 700	- bestrichen oder überzogen Textilerzeugnisse, a.n.g. Bänder, Etiketten und Geflechte; Tülle und Spitzen; Stickereien Bänder, Etiketten, Geflechte u.ä. Waren - Bänder aus Spinnstoffen (einschl. schusslosen Bändern)	t 1000 EUR	16 546 68 749	14 877 63 795	15 349 65 332	26
1754 11 301	- - elastisch (ohne Gurte) darunter zum Absatz bestimmt	t 1000 EUR	393 8 413	439 9 886	406 9 287	12 12
1754 11 303	- - unelastisch (ohne Gurte) darunter zum Absatz bestimmt	t 1000 EUR	2 537 2 537 55 217	2 504 2 504 53 247	2 514 2 514 54 961	39 39
1754 11 305	- - Gurte aller Art darunter zum Absatz bestimmt	t 1000 EUR	4 753 21 800	4 002 19 790	3 623 18 266	17 17
1754 11 500	- Etiketten, Abzeichen u.ä. Waren aus Spinnstoffen (nicht bestickt) darunter zum Absatz bestimmt - Geflechte als Meterware; Posamentier- u.ä. Zierwaren (ohne Stickereien; Gewirken und Gestricken), z.B. Quasten und Troddeln u.ä. Waren - - Flechtartikel aller Art - - - elastisch darunter zum Absatz bestimmt	t 1000 EUR	164 164 13 596	149 149 13 242	181 181 12 272	9 9
1754 11 701	- - - unelastisch darunter zum Absatz bestimmt	t 1000 EUR	622	643	709	4 4
1754 11 703	- - - unelastisch darunter zum Absatz bestimmt	t 1000 EUR	580 580 14 599	620 620 14 329	593 593 14 633	16 16
1754 11 706	- - Posamentier- u.ä. Zierwaren (ohne Stickereien; Gewirken und Gestricken), z.B. Quasten, Troddeln, Oliven, Nüsse, Pompons u.ä. Waren darunter zum Absatz bestimmt	t 1000 EUR	.	12 12	15 15	3 3
1754 12 300	Tülle und geknüpfte Netzstoffe; Spitzen, als Meterware, Streifen oder als Motive - Tülle (einschl. Bobinetgardinenstoffen) und geknüpfte Netzstoffe	1000 EUR	.	.	.	2
1754 12 500	- Maschinengefertigte Spitzen	1000 EUR	5 037	4 406	5 103	4
1754 12 700	- Handgefertigte Spitzen	1000 EUR	-	-	-	-
1754 13 300	Stickereien als Meterware, Streifen oder als Motive - Ätztickereien und Stickereien mit herausgeschnittenem Grund	1000 EUR	.	.	.	2
1754 13 500	- Stickereien aus Baumwolle	1000 EUR	2 931	2 448	2 529	6

Melde-Nr.	Bezeichnung	Einheit	4. VJ 2006	3. VJ 2007	4. VJ 2007	4. VJ 2007 Anzahl Unternehmen
1	2	3	4	5	6	7
1754 13 700	- Stickereien aus Chemiefasern u.a. Spinnstoffen	1000 EUR	7 686	9 251	8 427	15
1754 20 003	Filze, auch getränkt, bestrichen, überzogen oder mit Lagen versehen - Woll- und Haarfilze	t 1000 EUR	793 13 543	741 13 109	841 14 462	10
1754 20 005	- Nadelfilze	t 1000 EUR	11 632 54 683	9 062 45 036	8 312 44 972	13
1754 20 009	- Andere Filze	t 1000 EUR	:	:	:	2
1754 31 300	Andere Textilerzeugnisse Watte aus Spinnstoffen und Waren daraus; Scherstaub, Knoten und Noppen, aus Spinnstoffen - für medizinischen Bedarf	t 1000 EUR	:	:	:	1
1754 31 503	- für hygienische u.a. Zwecke (ohne solche für den medizinischen Bedarf) - - für hygienische Zwecke darunter zum Absatz bestimmt	t t 1000 EUR	* 2 570 2 570 13 615	2 547 2 547 15 385	2 440 2 440 13 650	3 3
1754 31 505	- - Industrierwatte darunter zum Absatz bestimmt	t t 1000 EUR	* . . 25 434	. . . 27 850	10 917 10 917 23 935	5 5
1754 31 509	- - Andere Watte und Waren daraus; Scherstaub, Knoten und Noppen darunter zum Absatz bestimmt	t t 1000 EUR	* . . 2 578 9 262	3 093 11 557	2 827 10 386	4 4
1754 32 000	Fäden und Kordeln aus Kautschuk, mit einem Überzug aus Spinnstoffen; Garne und Streifen aus Spinnstoffen mit Kautschuk oder Kunststoff getränkt, bestrichen, überzogen oder umhüllt	t 1000 EUR	582 9 239	469 7 561	496 8 782	4
1754 33 000	Metallgarne, Streifen u.dgl. aus synthetischen oder künstlichen Spinnstoffen, in Verbindung mit Metall in Form von Fäden, Streifen oder Pulver oder mit Metall überzogen	t 1000 EUR	38 2 126	39 2 081	32 1 722	4
1754 34 000	Gewebe aus Metallfäden und Gewebe aus Metallgarnen oder metallisierten Garnen, für Bekleidung, Heimtextilien oder ähnliche Zwecke, a.n.g.	t 1000 m ² 1000 EUR	2
1754 35 000	Gimpfen, umspinnene Streifen und dergl. aus synthetischen oder künstlichen Spinnstoffen mit einer Normalbreite von 5 mm oder weniger; Chenillegarne; Maschengarne	t 1000 EUR	.	.	.	1
1754 36 000	Reifencordgewebe aus hochfesten Garnen aus Nylon oder anderen Polyamiden, Polyester oder Viskose	t 1000 m ² 1000 EUR	3 282 8 800 19 820	3 514 9 229 21 701	3 797 9 896 23 096	5
1754 37 000	Gewebe, mit Leim, Kunststoff oder ähnlichen Stoffen getränkt, bestrichen, überzogen oder bemalt, a.n.g.	t 1000 m ² 1000 EUR	31 130 87 530 201 182	30 327 90 154 192 686	33 099 96 985 207 317	25
1754 38 300	Textile Erzeugnisse für den technischen Bedarf - Pumpenschläuche u.ä. Schläuche aus Spinnstoffen, auch mit Armaturen oder Zubehör aus anderen Stoffen	1000 EUR	10 536	9 963	10 860	10
1754 38 503	- Dochte und Glühstrümpfe, Förderbänder und Treibriemen aus Spinnstoffen, auch mit Metall oder anderen Stoffen verstärkt; andere textile Erzeugnisse für den technischen Bedarf - - Förderbänder	1000 EUR	.	.	.	2
1754 38 505	- - Treibriemen aus Spinnstoffen	1000 EUR	.	.	.	1
1754 38 507	- - Polierscheiben	1000 EUR	1 339	1 320	1 102	5
1754 38 508	- - Filtertücher zum Pressen von Öl oder zu ähnlichen Zwecken	1000 EUR	6 756	6 544	7 332	5
1754 38 509	- - Dochte, Glühstrümpfe u.a. textile Erzeugnisse für den technischen Bedarf	1000 EUR	46 784	60 477	62 779	22

4 Produktion nach Güterarten - Deutschland

Melde-Nr.	Bezeichnung	Einheit	4. VJ 2006	3. VJ 2007	4. VJ 2007	4. VJ 2007 Anzahl Unternehmen
1	2	3	4	5	6	7
1754 38 700	- Gewebe und Filze von der auf Papiermaschinen o.ä. Maschinen verwendeten Art (auch zur Herstellung von Halbstoff oder Faserzement)	1000 EUR	40 097	40 912	40 224	6
1754 39 000	Gesteppte Spinnstoffzeugnisse als Meterware (ohne Stickereien)	1000 EUR	.	.	.	1
1760 11 300	Gewirke und Gestricke Samt, Plüsch (einschl. Hochflurerzeugnissen), gewirkt oder gestrickt, Schlingengewirke und -gestricke - Hochflurerzeugnisse darunter zum Absatz bestimmt	t t 1000 EUR	*	2 2
1760 11 500	- Schlingengewirke und -gestricke darunter zum Absatz bestimmt	t t 1000 EUR	* 1 659 1 659	1 748 1 748 12 275	1 721 1 721 12 446	6 6
1760 11 700	- Anderer Samt oder Plüsch, gewirkt oder gestrickt darunter zum Absatz bestimmt	t t 1000 EUR	* 242 242	259 259 2 661	230 230 2 365	3 3
1760 12 300	Andere Gewirke und Gestricke (Maschenmeterware) - für Vorhänge und Gardinen (weder aus Samt oder Plüsch noch mit einem Anteil an Elastomergarnen oder Kautschukfäden von 5 GHT oder mehr) darunter zum Absatz bestimmt	t t 1000 EUR	*	8 8
1760 12 901	- - für Bekleidung darunter zum Absatz bestimmt	kg kg 1000 EUR	* 3 649 254 46 329	2 971 258 40 196	3 181 256 3 090 311 40 073	25 22
1760 12 902	- - für Haushalts- und Heimtextilien darunter zum Absatz bestimmt	kg kg 1000 EUR	* 4 805 369 28 852	4 574 259 27 950	4 742 095 28 480	12 11
1760 12 903	- - für technischen und industriellen Bedarf darunter zum Absatz bestimmt	kg kg 1000 EUR	* 4 149 716 41 294	3 718 423 35 998	3 653 070 35 683	21 21
1771 10 330	Fertigerzeugnisse, gewirkt oder gestrickt Strumpfwaren Strumpfhosen, Strümpfe, Kniestrümpfe, Socken und andere Strumpfwaren (einschließlich Krampfaderstrümpfen), aus Gewirken und Gestricken - Strumpfhosen, aus Gewirken und Gestricken - - aus synthetischen Chemiefasern - - - mit einem Titer der einfachen Garne von weniger als 67 dtex	1000 St 1000 EUR	14 909 10 761	13 553 9 043	16 990 11 568	3
1771 10 350	- - - mit einem Titer der einfachen Garne von 67 dtex oder mehr	1000 St 1000 EUR	- -	- -	- -	-
1771 10 370	- - aus anderen Spinnstoffen	1000 St 1000 EUR	1 465 1 754	1 489 1 680	1 554 1 358	8
1771 10 500	- Damenstrümpfe (einschl. Kniestrümpfen) mit einem Titer der einfachen Garne von weniger als 67 dtex	1000 Paar 1000 EUR	15 309 7 146	13 420 6 226	18 569 8 049	8
1771 10 902	- - Andere Strumpfwaren (einschl. Krampfaderstrümpfen) - - Herrenstrümpfe und Socken	1000 Paar 1000 EUR	4 529 7 607	4 347 6 727	4 479 7 387	12
1771 10 906	- - Kinderstrümpfe und Socken	1000 Paar 1000 EUR	974 1 046	1 044 996	1 084 1 124	7
1771 10 909	- - Andere Strumpfwaren (z.B. Krampfaderstrümpfe)	1000 Paar 1000 EUR	3 923 56 991	4 238 59 595	3 761 61 192	16
1772 10 310	Pullover, Strickjacken, Westen u.ä. Waren (einschl. Unterziehpullis), aus Gewirken oder Gestricken - Pullover, Strickjacken, Westen u.ä. Waren aus Wolle oder feinen Tierhaaren - - für Männer oder Knaben	1000 St 1000 EUR	49 1 284	3
1772 10 320	- - für Frauen oder Mädchen	1000 St 1000 EUR	28 1 573	57 3 746	34 1 940	6
1772 10 330	- - Pullover mit einem Anteil an Wolle von 50 GHT oder mehr und mit einem Stückgewicht von 600 g oder mehr	1000 St 1000 EUR	19 590	2
1772 10 530	- Unterziehpullis - - aus Baumwolle	1000 St 1000 EUR	- -	- -	- -	-

4 Produktion nach Güterarten - Deutschland

Melde-Nr.	Bezeichnung	Einheit	4. VJ 2006	3. VJ 2007	4. VJ 2007	4. VJ 2007 Anzahl Unternehmen
1	2	3	4	5	6	7
1772 10 550	- - aus Chemiefasern	1000 St 1000 EUR	- -	- -	- -	-
1772 10 610	- - für Männer oder Knaben - Andere Pullover, Strickjacken, Westen u.ä. Waren aus Baumwolle	1000 St 1000 EUR	3
1772 10 620	- - für Frauen oder Mädchen - Pullover, Strickjacken, Westen u.ä. Waren aus Chemiefasern	1000 St 1000 EUR	253 7 117	245 6 529	222 6 429	9
1772 10 710	- - für Männer oder Knaben	1000 St 1000 EUR	- -	- -	- -	-
1772 10 720	- - für Frauen oder Mädchen	1000 St 1000 EUR	526 10 187	352 11 980	281 7 082	9
1772 10 900	- Pullover, Strickjacken, Westen u.ä. Waren aus anderen Spinnstoffen	1000 St 1000 EUR	127 2 339	115 2 708	92 1 886	5
	Bekleidung					
	Bekleidung aus Leder oder rekonstituiertem Leder (ohne Bekleidungszubehör, Schuhe und Kopfbedeckungen)					
1810 10 010	- Mantel	1000 St 1000 EUR	- -	1
1810 10 030	- Kombinationen, Anzüge, Kostüme aus Leder	1000 St 1000 EUR	- -	- -	- -	-
1810 10 050	- Jacken	1000 St 1000 EUR	18 3 146	. 5 792	18 3 395	8
1810 10 070	- Hosen und Röcke	1000 St 1000 EUR	3
1810 10 090	- Andere Lederbekleidung	1000 St 1000 EUR	2
	Bekleidung (ohne Lederbekleidung) Arbeits- und Berufsbekleidung					
	Arbeits- und Berufsbekleidung für Männer					
	Kombinationen und Jacken					
1821 11 210	- - aus Baumwolle	1000 St 1000 EUR	16 593	14 439	12 417	14
1821 11 250	- - aus Chemiefasern	1000 St 1000 EUR	99 2 219	123 .	125 .	9
1821 11 310	- - aus Baumwolle	1000 St 1000 EUR	54 1 729	41 1 278	50 1 859	18
1821 11 350	- - aus Chemiefasern	1000 St 1000 EUR	32 1 196	31 1 311	37 1 474	15
	Lange Hosen (einschl. Kniebundhosen u.ä. Hosen), Latzhosen					
1821 12 410	- - aus Baumwolle	1000 St 1000 EUR	117 3 107	101 2 580	102 2 853	22
1821 12 450	- - aus Chemiefasern	1000 St 1000 EUR	41 997	41 1 173	40 1 234	18
1821 12 510	- - aus Baumwolle	1000 St 1000 EUR	110 2 863	134 3 398	120 3 317	16
1821 12 550	- - aus Chemiefasern	1000 St 1000 EUR	18 649	19 570	18 530	15
	Arbeits- und Berufsbekleidung für Frauen					
	Kombinationen und Jacken					
1821 21 210	- - aus Baumwolle	1000 St 1000 EUR	- -	- -	. .	1
1821 21 250	- - aus Chemiefasern	1000 St 1000 EUR	- -	. .	- -	-
1821 21 310	- - aus Baumwolle	1000 St 1000 EUR	2
1821 21 350	- - aus Chemiefasern	1000 St 1000 EUR	. .	- -	- -	-
	Lange Hosen (einschl. Kniebundhosen u.ä. Hosen), Latzhosen					
1821 22 410	- - aus Baumwolle	1000 St 1000 EUR	4 25	5 25	4 21	5
1821 22 450	- - aus Chemiefasern	1000 St 1000 EUR	14 167	15 156	12 129	5

Melde-Nr.	Bezeichnung	Einheit	4. VJ 2006	3. VJ 2007	4. VJ 2007	4. VJ 2007 Anzahl Unternehmen
1	2	3	4	5	6	7
1821 22 510	- Latzhosen - - aus Baumwolle	1000 St 1000 EUR	2
1821 22 550	- - aus Chemiefasern	1000 St 1000 EUR	- -	-
1821 30 130	Andere Arbeits- und Berufsbekleidung für Männer oder Frauen - Schürzen, Kittel u.ä. Arbeits- und Berufsbekleidung aus Baumwolle oder Chemiefasern - - für Männer oder Knaben	1000 St 1000 EUR	381 12 113	314 9 655	315 9 419	24
1821 30 230	- - für Frauen oder Mädchen	1000 St 1000 EUR	99 817	62 603	77 730	13
1822 11 100	Oberbekleidung (ohne Arbeits- und Berufsbekleidung) Oberbekleidung aus Gewirken oder Gestrickten Mäntel, Anoraks, Windjacken, Blousons u.ä. Waren, für Männer oder Knaben - Mäntel (einschl. Kurzmäntel), Umhänge u.ä. Waren	1000 St 1000 EUR	1
1822 11 200	- Anoraks, Windjacken, Blousons u.ä. Waren	1000 St 1000 EUR	1
1822 12 300	Anzüge, Kombinationen, Jacken, lange Hosen (einschl. Kniebundhosen u.ä. Hosen), Latzhosen und kurze Hosen, für Männer oder Knaben - Jacken	1000 St 1000 EUR	32 3 342	35 3 810	36 3 831	4
1822 12 600	- Anzüge und Kombinationen	1000 St 1000 EUR	63 8 398	91 10 954	68 9 114	5
1822 12 700	- Lange Hosen (einschl. Kniebundhosen u.ä. Hosen), Latzhosen und kurze Hosen	1000 St 1000 EUR	31 1 422	32 1 425	64 2 646	5
1822 13 100	Mäntel, Anoraks, Windjacken, Blousons u.ä. Waren, für Frauen oder Mädchen - Mäntel (einschl. Kurzmäntel), Umhänge u.ä. Waren (ohne Jacken)	1000 St 1000 EUR	2
1822 13 200	- Anoraks, Windjacken, Blousons u.ä. Waren (ohne Jacken)	1000 St 1000 EUR	1
1822 14 300	Kostüme, Kombinationen, Jacken, lange Hosen (einschl. Kniebundhosen u.ä. Hosen), Latzhosen und kurze Hosen, Kleider, Röcke und Hosenröcke, für Frauen oder Mädchen - Jacken	1000 St 1000 EUR	130 3 832	146 4 978	117 3 810	5
1822 14 600	- Kostüme und Kombinationen	1000 St 1000 EUR	4
1822 14 700	- Kleider	1000 St 1000 EUR	7 414	. 767	16 994	6
1822 14 800	- Röcke und Hosenröcke	1000 St 1000 EUR	69 1 866	75 2 644	60 1 481	8
1822 14 900	- Lange Hosen (einschl. Kniebundhosen u.ä. Hosen), Latzhosen und kurze Hosen	1000 St 1000 EUR	80 1 934	111 2 010	130 2 351	5
1822 21 110	Oberbekleidung (ohne solche aus Gewirken oder Gestrickten) für Männer oder Knaben Mäntel, Anoraks, Windjacken, Blousons u.ä. Waren - Mäntel (einschl. Kurzmäntel), Umhänge u.ä. Waren - - aus Baumwolle, Stückgewicht von 1 kg oder weniger	1000 St 1000 EUR	. .	- -	- -	-
1822 21 140	- - aus Wolle oder feinen Tierhaaren	1000 St 1000 EUR	1
1822 21 150	- - aus Chemiefasern, Stückgewicht von 1 kg oder weniger	1000 St 1000 EUR	- -	- -	- -	-
1822 21 190	- - aus Baumwolle, Chemiefasern oder anderen Spinnstoffen, Stückgewicht von mehr als 1 kg	1000 St 1000 EUR	2
1822 21 210	- Anoraks, Windjacken, Blousons u.ä. Waren (ohne Jacken) - - aus Baumwolle	1000 St 1000 EUR	- -	- -	- -	-
1822 21 250	- - aus Chemiefasern	1000 St 1000 EUR	2

Melde-Nr.	Bezeichnung	Einheit	4. VJ 2006	3. VJ 2007	4. VJ 2007	4. VJ 2007 Anzahl Unternehmen
1	2	3	4	5	6	7
1822 21 290	- - aus anderen Spinnstoffen	1000 St 1000 EUR	- -	- -	- -	- -
	Anzüge und Kombinationen (ohne Arbeits- und Berufsbekleidung)					
	- Anzüge					
1822 22 110	- - aus Baumwolle	1000 St 1000 EUR	2
1822 22 140	- - aus Wolle oder feinen Tierhaaren	1000 St 1000 EUR	68 8 865	73 7 010	80 7 311	12
1822 22 190	- - aus anderen Spinnstoffen	1000 St 1000 EUR	15 1 568	17 1 463	20 1 758	5
	- Kombinationen					
1822 22 210	- - aus Baumwolle	1000 St 1000 EUR	- -	- -	- -	-
1822 22 240	- - aus Wolle oder feinen Tierhaaren	1000 St 1000 EUR	2
1822 22 290	- - aus anderen Spinnstoffen	1000 St 1000 EUR	2
	Jacken (ohne Arbeits- und Berufsbekleidung)					
1822 23 310	- - aus Baumwolle	1000 St 1000 EUR	2	2
1822 23 340	- - aus Wolle oder feinen Tierhaaren	1000 St 1000 EUR	94 5 779	104 6 239	87 5 339	10
1822 23 390	- - aus anderen Spinnstoffen	1000 St 1000 EUR	53 2 820	54 2 579	46 2 303	10
	Lange Hosen (einschl. Kniebundhosen u.ä. Hosen), Latzhosen (ohne Arbeits- und Berufsbekleidung) und kurze Hosen					
	- Lange Hosen (einschl. Kniebundhosen u.ä. Hosen) aus Rippen schusssamt und -plüsch, Denim, anderen Baumwollstoffen, Chemiefasern; lange und kurze Hosen, aus Wolle oder feinen Tierhaaren; lange Hosen, Latzhosen und kurze Hosen, aus anderen Spinnstoffen					
1822 24 410	- - Lange Hosen aus aufgeschnittenem Rippenschusssamt und -plüsch	1000 St 1000 EUR	- -	- -	- -	-
1822 24 420	- - Lange Hosen aus Denim	1000 St 1000 EUR	. 322	2
1822 24 430	- - Lange Hosen aus anderen Baumwollstoffen	1000 St 1000 EUR	227 7 062	396 13 114	351 10 827	6
1822 24 440	- - Lange und kurze Hosen, aus Wolle oder feinen Tierhaaren	1000 St 1000 EUR	166 .	301 11 202	193 6 616	11
1822 24 450	- - Lange Hosen aus Chemiefasern	1000 St 1000 EUR	464 11 340	835 19 549	476 10 757	12
1822 24 490	- - Lange Hosen, Latzhosen und kurze Hosen, aus anderen Spinnstoffen	1000 St 1000 EUR	139 4 896	102 3 658	109 3 778	7
1822 24 550	- - Latzhosen	1000 St 1000 EUR	- -	- -	- -	-
	- kurze Hosen					
1822 24 610	- - aus Baumwolle	1000 St 1000 EUR	- -	- -	- -	-
1822 24 630	- - aus Chemiefasern	1000 St 1000 EUR	- -	. .	- -	-
	Oberbekleidung (ohne solche aus Gewirken oder Gestrickten) für Frauen oder Mädchen					
	Mäntel, Anoraks, Windjacken, Blousons u.ä. Waren					
	- Mäntel (einschl. Kurzmänteln), Umhänge u.ä. Waren					
1822 31 110	- - aus Baumwolle, Stückgewicht von 1 kg oder weniger	1000 St 1000 EUR	- -	- -	- -	-
1822 31 140	- - aus Wolle oder feinen Tierhaaren	1000 St 1000 EUR	9 1 129	32 4 373	7 1 117	9
1822 31 150	- - aus Chemiefasern, Stückgewicht von 1 kg oder weniger	1000 St 1000 EUR	1
1822 31 190	- - aus Baumwolle, Chemiefasern oder anderen Spinnstoffen, Stückgewicht von mehr als 1 kg	1000 St 1000 EUR	. 319	. .	13 537	6
	- Anoraks, Windjacken, Blousons u.ä. Waren (ohne Jacken)					
1822 31 210	- - aus Baumwolle	1000 St 1000 EUR	. .	- -	- -	-

4 Produktion nach Güterarten - Deutschland

Melde-Nr.	Bezeichnung	Einheit	4. VJ 2006	3. VJ 2007	4. VJ 2007	4. VJ 2007 Anzahl Unternehmen
1	2	3	4	5	6	7
1822 31 250	- - aus Chemiefasern	1000 St 1000 EUR	.	.	.	2
1822 31 290	- - aus anderen Spinnstoffen	1000 St 1000 EUR	.	.	.	2
1822 32 110	Kostüme, Kombinationen (ohne Arbeits- und Berufsbekleidung) - Kostüme - - aus Baumwolle	1000 St 1000 EUR	.	162 4 525	98 .	3
1822 32 140	- - aus Wolle oder feinen Tierhaaren	1000 St 1000 EUR	2 344	.	.	2
1822 32 190	- - aus anderen Spinnstoffen	1000 St 1000 EUR	.	7 169	.	2
1822 32 210	- Kombinationen - - aus Baumwolle	1000 St 1000 EUR	.	-	-	-
1822 32 240	- - aus Wolle oder feinen Tierhaaren	1000 St 1000 EUR	.	.	.	1
1822 32 290	- - aus anderen Spinnstoffen	1000 St 1000 EUR	486	.	.	2
1822 33 310	Jacken (ohne Arbeits- und Berufsbekleidung) - - aus Baumwolle	1000 St 1000 EUR	129 6 140	118 5 283	64 2 635	12
1822 33 340	- - aus Wolle oder feinen Tierhaaren	1000 St 1000 EUR	60 4 578	155 13 549	61 4 852	13
1822 33 390	- - aus anderen Spinnstoffen	1000 St 1000 EUR	84 4 898	28 1 561	35 1 917	19
1822 34 710	Kleider, Röcke und Hosenröcke - Kleider - - aus Baumwolle	1000 St 1000 EUR	23 1 049	37 1 166	16 867	6
1822 34 740	- - aus Wolle oder feinen Tierhaaren	1000 St 1000 EUR	.	0 65	.	3
1822 34 750	- - aus Chemiefasern	1000 St 1000 EUR	24 1 505	14 1 700	17 1 928	7
1822 34 780	- - aus Seide, Schappeseide oder Bourretteseide	1000 St 1000 EUR	85	145	170	5
1822 34 790	- - aus anderen Spinnstoffen	1000 St 1000 EUR	69 3 890	47 3 043	37 2 416	10
1822 34 810	- Röcke und Hosenröcke - - aus Baumwolle	1000 St 1000 EUR	211 5 061	280 6 818	211 4 421	11
1822 34 840	- - aus Wolle oder feinen Tierhaaren	1000 St 1000 EUR	52 1 678	74 2 749	55 1 761	10
1822 34 850	- - aus Chemiefasern	1000 St 1000 EUR	175 4 052	70 1 089	75 1 007	8
1822 34 890	- - aus anderen Spinnstoffen	1000 St 1000 EUR	59 877	31 485	30 450	9
1822 35 410	Lange Hosen (einschl. Kniebundhosen u.ä. Hosen), Latzhosen und kurze Hosen (ohne Arbeits- und Berufsbekleidung) - Lange Hosen (einschl. Kniebundhosen u.ä. Hosen) - - aus aufgeschnittenem Rippen-schusssamt und -plüsch	1000 St 1000 EUR	.	.	.	1
1822 35 420	- - aus Denim	1000 St 1000 EUR	69 1 332	57 1 172	80 1 676	4
1822 35 430	- - aus anderen Baumwollstoffen	1000 St 1000 EUR	863 23 949	1 115 33 107	808 21 736	24
1822 35 440	- - aus Wolle oder feinen Tierhaaren	1000 St 1000 EUR	330 12 404	365 14 607	269 10 198	11
1822 35 460	- - aus synthetischen Chemiefasern	1000 St 1000 EUR	392 9 590	341 7 510	358 7 482	12
1822 35 470	- - aus künstlichen Chemiefasern	1000 St 1000 EUR	130 2 430	148 2 860	152 2 912	4
1822 35 510	- Latzhosen - - aus Baumwolle	1000 St 1000 EUR	-	-	-	-
1822 35 590	- - aus anderen Spinnstoffen	1000 St 1000 EUR	-	-	-	-
1822 35 610	- Kurze Hosen u.ä. Hosen, aus anderen Spinnstoffen - - kurze Hosen - - - aus Baumwolle	1000 St 1000 EUR	-	-	-	-

Melde-Nr.	Bezeichnung	Einheit	4. VJ 2006	3. VJ 2007	4. VJ 2007	4. VJ 2007 Anzahl Unternehmen
1	2	3	4	5	6	7
1822 35 640	- - - aus Wolle oder feinen Tierhaaren	1000 St 1000 EUR	- -	- -	- -	- -
1822 35 650	- - - aus Chemiefasern	1000 St 1000 EUR	- -	- -	- -	- -
1822 35 690	- - Andere Hosen aus anderen Spinnstoffen	1000 St 1000 EUR	8
1823 11 100	Wäsche Wäsche aus Gewirken oder Gestricken - Hemden und Unterhemden für Männer oder Knaben	1000 St 1000 EUR	. .	1 664	. .	4
1823 12 200	Slips u.a. Unterhosen, Nachthemden und Schlafanzüge, Bademäntel und -jacken, Hausmäntel u.ä. Waren, für Männer oder Knaben - Slips, Boxershorts u.a. Unterhosen	1000 St 1000 EUR	1 290 6 771	1 081 6 253	1 111 6 278	13
1823 12 300	- Nachthemden und Schlafanzüge	1000 St 1000 EUR	14 375	. .	480	3
1823 12 400	- Bademäntel und -jacken, Hausmäntel u.ä. Waren	1000 St 1000 EUR	. .	2 10	20	3
1823 13 100	- Blusen und Hemdblusen für Frauen oder Mädchen	1000 St 1000 EUR	280 4 472	291 4 845	253 4 096	8
1823 14 200	Slips u.a. Unterhosen, Nachthemden und Schlafanzüge, Bademäntel und -jacken, Neglige, Hausmäntel u.ä. Waren, Unterkleider u. -röcke, für Frauen oder Mädchen - Slips u.a. Unterhosen	1000 St 1000 EUR	7 425 17 431	5 960 15 140	6 533 16 809	25
1823 14 300	- Nachthemden und Schlafanzüge	1000 St 1000 EUR	446 4 984	327 3 750	204 2 693	9
1823 14 400	- Negliges, Bademäntel und -jacken, Hausmäntel u.ä. Waren	1000 St 1000 EUR	. .	167	186	4
1823 14 500	- Unterkleider und Unterröcke Andere Wäsche (ohne solche aus Gewirken oder Gestricken) Hemden für Männer oder Knaben	1000 St 1000 EUR	1 302	731 2 072	1 382 4 217	5
1823 21 110	- aus Baumwolle	1000 St 1000 EUR	123 3 130	98 2 626	108 2 975	7
1823 21 150	- aus Chemiefasern	1000 St 1000 EUR	1 16	. .	1 22	3
1823 21 190	- aus anderen Spinnstoffen Slips u.a. Unterhosen, Nachthemden und Schlafanzüge, Unterhemden, Bademäntel und -jacken, Hausmäntel u.ä. Waren, für Männer oder Knaben - Slips, Boxershorts u.a. Unterhosen	1000 St 1000 EUR	. .	- -	- -	-
1823 22 210	- - aus Baumwolle	1000 St 1000 EUR	2
1823 22 290	- - aus anderen Spinnstoffen	1000 St 1000 EUR	- -	- -	- -	-
1823 22 310	- Nachthemden und Schlafanzüge - - aus Baumwolle	1000 St 1000 EUR	2
1823 22 390	- - aus anderen Spinnstoffen - Unterhemden, Bademäntel und -jacken, Hausmäntel u.ä. Waren	1000 St 1000 EUR	- -	- -	- -	-
1823 22 410	- - aus Baumwolle	1000 St 1000 EUR	713	497	630	4
1823 22 490	- - aus anderen Spinnstoffen Blusen und Hemdblusen für Frauen oder Mädchen	1000 St 1000 EUR	- -	- -	- -	-
1823 23 110	- aus Baumwolle	1000 St 1000 EUR	351 6 268	442 8 143	350 5 837	20
1823 23 150	- aus Chemiefasern	1000 St 1000 EUR	799 13 399	820 13 983	644 10 031	17
1823 23 180	- aus Seide, Schappeseide oder Bourreteseide	1000 St 1000 EUR	43 1 287	. .	32 1 337	8
1823 23 190	- aus anderen Spinnstoffen	1000 St 1000 EUR	121 3 400	129 3 960	84 2 368	12

Melde-Nr.	Bezeichnung	Einheit	4. VJ 2006	3. VJ 2007	4. VJ 2007	4. VJ 2007 Anzahl Unternehmen
1	2	3	4	5	6	7
1823 24 310	Nachthemden, Schlafanzüge, Neglige, Bademäntel und -jacken, Hausmäntel, Unterhemden, Slips, für Frauen oder Mädchen - Nachthemden und Schlafanzüge - - aus Baumwolle	1000 St 1000 EUR	85 2 667	83 2 645	75 2 074	6
1823 24 330	- - aus anderen Spinnstoffen	1000 St 1000 EUR	.	.	.	2
1823 24 510	- Unterkleider und Unterröcke aus Baumwolle, Chemiefasern und aus anderen Spinnstoffen - - aus Baumwolle	1000 St 1000 EUR	-	-	-	-
1823 24 520	- - aus anderen Spinnstoffen	1000 St 1000 EUR	-	-	-	-
1823 24 610	- Neglige, Bademäntel und -jacken, Hausmäntel, Unterhemden, Slips u.a. Unterhosen, aus Baumwolle u.a. Spinnstoffen - - aus Baumwolle - - - Neglige, Bademäntel und -jacken, Hausmäntel	1000 St 1000 EUR	.	.	.	3
1823 24 710	- - - Unterhemden, Slips u.a. Unterhosen	1000 St 1000 EUR	.	.	.	1
1823 24 800	- - aus Chemiefasern	1000 St 1000 EUR	.	.	.	1
1823 24 890	- - aus anderen Spinnstoffen	1000 St 1000 EUR	.	.	.	1
1823 25 300	Büstenhalter, Hüftgürtel, Miederhosen, Korsetts, Hosen-träger, Strumpfhalter, Strumpfbänder u.ä. Waren, Teile dafür, auch aus Gewirken oder Gestricken - Büstenhalter (auch Warenzusammenstellungen für den Einzelverkauf, bestehend aus Büstenhalter und einem Slip bzw. einer anderen Unterhose)	1000 St 1000 EUR	176 2 121	174 1 978	163 1 942	7
1823 25 500	- Hüftgürtel, Miederhosen und Korsetts (einschl. Bodies mit verstellbaren Trägern)	1000 St 1000 EUR	48 685	53 648	54 739	7
1823 25 700	- Hosenträger, Strumpfhalter, Strumpfbänder u.ä. Waren, Teile dafür	1000 EUR	.	.	.	2
1823 30 300	T-Shirts und Unterhemden, aus Gewirken oder Gestricken - aus Baumwolle	1000 St 1000 EUR	6 428 40 729	6 024 40 051	5 857 37 421	22
1823 30 900	- aus anderen Spinnstoffen	1000 St 1000 EUR	504 5 439	663 5 853	621 5 014	12
1824 11 010	Bekleidung und Bekleidungszubehör, a.n.g. Bekleidung für Kleinkinder; Trainings-, Ski-, Badeanzüge und -hosen; Handschuhe, Hals-, Umschlagtücher, Schals u.a. konfektioniertes Bekleidungs-zubehör, aus Gewirken oder Gestricken Bekleidung und Bekleidungs-zubehör einschl. Unterhemden, Spielhöschen, Unterhosen, Strampelan-züge, Windeln, Handschuhe und Oberbekleidung aus Gewirken oder Gestricken, für Kleinkinder mit einer Körpergröße von 86 cm oder weniger - Unterziehhemden und Baby-Bindejacken	1000 St 1000 EUR	.	-	-	-
1824 11 020	- Einteilige Spielanzüge und Strampelhosen	1000 St 1000 EUR	-	-	-	-
1824 11 030	- Unterhosen	1000 St 1000 EUR	76 .	92 .	58 114	3
1824 11 040	- Zwei- oder mehrteilige Anzüge	1000 St 1000 EUR	-	-	-	-
1824 11 050	- Windeln (dreieckig, Mullwindeln)	t 1000 EUR	-	-	-	-
1824 11 090	- Andere Bekleidung und Bekleidungs-zubehör	t 1000 EUR	.	.	.	1
1824 12 100	Trainingsanzüge, Skianzüge, Badeanzüge und Badehosen, andere Bekleidung - Trainingsanzüge (Hosen, Jacken),	1000 St 1000 EUR	.	.	.	2

Melde-Nr.	Bezeichnung	Einheit	4. VJ 2006	3. VJ 2007	4. VJ 2007	4. VJ 2007 Anzahl Unternehmen
1	2	3	4	5	6	7
1824 12 300	- Skianzüge (Hosen, Jacken, Kombinationen)	1000 St 1000 EUR	- -	- -	- -	-
1824 12 400	- Badeanzüge und Badehosen - für Männer oder Knaben	1000 St 1000 EUR	2
1824 12 500	- Badeanzüge, Bikinis, Slip-, Bikinihosen, für Frauen oder Mädchen	1000 St 1000 EUR	179 .	81 .	175 .	6
1824 12 900	- Andere Bekleidung (z.B. Radfahrer- trikots, Bodies mit Ärmeln)	1000 St 1000 EUR	53 1 794	40 .	42 .	3
1824 13 730	Fingerhandschuhe, Handschuhe ohne Fingerspitzen und Fausthandschuhe aus Gewirken oder Gestricken - mit Kunststoff oder Kautschuk getränkt, bestrichen oder überzogen	1000 Paar 1000 EUR	2
1824 13 750	- nicht mit Kunststoff oder Kaut- schuk getränkt, bestrichen oder überzogen	1000 Paar 1000 EUR	2
1824 14 300	Anderes konfektioniertes Bekleid- ungszubehör, aus Gewirken oder Gestricken; Teile für Bekleidung oder für Bekleidungszubehör, aus Gewirken oder Gestricken - Schals, Umschlagtücher, Halstücher, Kragenschoner, Kopftücher, Schleier u.ä. Waren	1000 St 1000 EUR	69 229	144 513	. .	2
1824 14 500	- Krawatten, Schleifen (z.B. Querbinder) und Krawattenschals	1000 St 1000 EUR	1
1824 14 900	- Anderes konfektioniertes Bekleidungszubehör, Teile für Bekleidung oder für Bekleidungszubehör	1000 EUR	2 092	1 800	2 268	6
1824 21 000	Bekleidung und Bekleidungszubehör aus Spinnstoffen (ohne solche aus Gewirken oder Gestricken) Bekleidung und Bekleidungszubehör einschl. Unterhemden, Spielhöschen, Unterhosen, Strampelanzüge, Win- deln, Handschuhen und Oberbekleid- ung, für Kleinkinder mit einer Kör- pergröße von 86 cm oder weniger (ohne solche aus Gewirken oder Gestricken)	1000 EUR	.	214	.	2
1824 22 110	Trainingsanzüge, Skianzüge, Bade- anzüge, Badehosen und andere Bekleidung (ohne Arbeits- und Berufsbekleidung; ohne solche aus Gewirken oder Gestricken) - Trainingsanzüge (Hosen, Jacken), u.a. Bekleidung (ohne Skianzüge), für Männer oder Knaben	1000 St 1000 EUR	- -	- -	- -	-
1824 22 140	- aus Baumwolle	1000 St 1000 EUR	. .	- -	- -	-
1824 22 150	- aus Wolle oder feinen Tierhaaren	1000 St 1000 EUR	10 936	8 652	10 922	3
1824 22 190	- aus Chemiefasern	1000 St 1000 EUR	1
1824 22 210	- Trainingsanzüge (Hosen, Jacken), u.a. Bekleidung (ohne Skianzüge), für Frauen oder Mädchen	1000 St 1000 EUR	1
1824 22 240	- aus Baumwolle	1000 St 1000 EUR	1
1824 22 240	- aus Wolle oder feinen Tierhaaren	1000 St 1000 EUR	2 .	- -	- -	-
1824 22 250	- aus Chemiefasern	1000 St 1000 EUR	25 1 557	. 1 269	. .	2
1824 22 290	- aus anderen Spinnstoffen	1000 St 1000 EUR	2
1824 22 300	- Skianzüge (Hosen, Jacken, Kombi- nationen)	1000 St 1000 EUR	- -	- -	- -	-
1824 22 400	- Badeanzüge und Badehosen für Männer oder Knaben	1000 St 1000 EUR	- -	- -	- -	-
1824 22 500	- Badeanzüge, Bikinis, Slip-, Biki- nihosen, für Frauen oder Mädchen	1000 St 1000 EUR	- -	- -	- -	-

Melde-Nr.	Bezeichnung	Einheit	4. VJ 2006	3. VJ 2007	4. VJ 2007	4. VJ 2007 Anzahl Unternehmen
1	2	3	4	5	6	7
1824 23 110	Taschentücher, Schals, Umschlagtücher, Krawatten, Handschuhe, anderes konfektioniertes Bekleidungszubehör (ohne solche aus Gewirken oder Gestricken); Teile für Bekleidung oder Bekleidungszubehör, a.n.g. - Taschentücher, Ziertaschentücher - - aus Baumwolle	1000 St 1000 EUR	- -	- -	- -	-
1824 23 190	- - aus anderen Spinnstoffen	1000 St 1000 EUR	- -	- -	- -	-
1824 23 340	- Schals, Umschlagtücher, Halstücher, Kragenschoner, Kopftücher, Schleier u.ä. Waren - - aus Wolle oder feinen Tierhaaren	1000 St 1000 EUR	4
1824 23 380	- - aus Seide, Schappe- oder Bourretteseide	1000 St 1000 EUR	. .	- -	- -	-
1824 23 390	- - aus anderen Spinnstoffen	1000 St 1000 EUR	2
1824 23 550	- Krawatten, Schleifen (z.B. Querbinder und Krawattenschals) - - aus Chemiefasern	1000 St 1000 EUR	- -	1
1824 23 580	- - aus Seide, Schappe- oder Bourretteseide	1000 St 1000 EUR	. .	139 1 108	118 904	3
1824 23 590	- - aus anderen Spinnstoffen	1000 St 1000 EUR	- -	- -	- -	-
1824 23 700	- Fingerhandschuhe, Handschuhe ohne Fingerspitzen und Fausthandschuhe	1000 Paar 1000 EUR	- -	- -	- -	-
1824 23 930	- Anderes konfektioniertes Bekleidungszubehör, Teile für Bekleidung oder Bekleidungszubehör, a.n.g. - - Anderes konfektioniertes Bekleidungszubehör aus Spinnstoffen	1000 EUR	1 819	1 593	2 000	5
1824 23 950	- - Teile für Bekleidung oder für Bekleidungszubehör aus Spinnstoffen	1000 EUR	-	-	-	-
1824 31 730	Bekleidungszubehör aus Leder; Bekleidung aus Filz oder Vliesstoffen; Bekleidung aus Spinnstoffen, überzogen Bekleidungszubehör aus Leder oder rekonstituiertem Leder - Schutzhandschuhe u.ä. Handschuhe (ohne Spezialsporthandschuhe) - - Schutzhandschuhe für alle Berufe	1000 Paar 1000 EUR	. .	94 412	84 368	3
1824 31 750	- - Fingerhandschuhe, Handschuhe ohne Fingerspitzen und Fausthandschuhe (ohne Sport- und Schutzhandschuhe)	1000 Paar 1000 EUR	36 1 220	2
1824 31 800	- Gürtel, Koppel und Schulterriemen	1000 St 1000 EUR	2 845 7 641	2 418 6 918	3 208 8 743	8
1824 31 900	- Anderes Bekleidungszubehör	1000 EUR	.	.	.	1
1824 32 100	Bekleidung aus Filz oder Vliesstoffen; Bekleidung aus Spinnstoffen (auch aus Gewirken oder Gestricken,) getränkt oder überzogen - Bekleidung aus Gewirken oder Gestricken, bestrichen, getränkt, überzogen, mit Lagen versehen oder kautschutiert	1000 EUR	.	.	.	1
1824 32 330	- Bekleidung aus Filz und Vliesstoffen - - aus Filz (ohne Hüte)	1000 St 1000 EUR	- -	- -	- -	-
1824 32 350	- - aus Vliesstoffen	1000 St 1000 EUR	. .	- -	. .	1
1824 32 530	- Mäntel (einschl. Kurzmäntel), Umhänge o.ä. Waren, aus Gewebe, mit Kunststoff getränkt, bestrichen, überzogen oder mit Lagen aus Kunststoff versehen, aus kautschutiertem u.ä. Gewebe, aus Wachstuch - - für Männer oder Knaben	1000 St 1000 EUR	- -	. .	- -	-
1824 32 550	- - für Frauen oder Mädchen	1000 St 1000 EUR	- -	- -	- -	-

Melde-Nr.	Bezeichnung	Einheit	4. VJ 2006	3. VJ 2007	4. VJ 2007	4. VJ 2007 Anzahl Unternehmen
1	2	3	4	5	6	7
1824 32 730	- Andere Bekleidung aus Gewebe, mit Kunststoff getränkt, bestrichen, überzogen oder mit Lagen aus Kunststoff versehen, aus kautschutiertem o.ä. Gewebe - - für Männer oder Knaben	1000 St 1000 EUR	3 1 011	5 2 497	4 1 143	4
1824 32 750	- - für Frauen oder Mädchen	1000 St 1000 EUR	.	.	.	1
1824 41 300	Hüte, andere Kopfbedeckungen und Teile dafür Hutstumpen, Hutrohlinge - Hutstumpen, weder geformt noch randgeformt, aus Filz, sowie Hutplatten, Bandeaux "auch aufgeschnitten", aus Filz, zum Herstellen von Hüten	1000 St 1000 EUR	- -	- -	- -	-
1824 41 500	- Hutstumpen oder Hutrohlinge, geflochten oder durch Verbindung von Streifen aus Stoffen aller Art hergestellt, weder geformt noch randgeformt noch ausgestattet	1000 St 1000 EUR	- -	- -	- -	-
1824 42 300	Hüte u.a. Kopfbedeckungen; Haarnetze - aus Filz, aus Hutstumpen oder Hutplatten aus Filz hergestellt, auch ausgestattet	1000 St 1000 EUR	.	.	.	2
1824 42 500	- geflochten oder durch Verbindung von Streifen aus Stoffen aller Art hergestellt, auch ausgestattet	1000 St 1000 EUR	147 894	102 1 167	78 905	4
1824 42 700	- gewirkt oder gestrickt oder aus Stücken (ohne solche aus Streifen) von Spitzen, Filz oder anderen Spinnstoffserzeugnissen hergestellt, auch ausgestattet; Haarnetze, aus Stoffen aller Art, auch ausgestattet	1000 St 1000 EUR	4 959 3 311	5 615 3 890	4 872 3 142	6
1824 43 330	Andere Kopfbedeckungen (ohne Sicherheitskopfbedeckungen und ohne solche aus Kautschuk oder Kunststoff); Bänder, Innenfutter, Bezüge, Gestelle, Schirme und Kinnbänder, für Kopfbedeckungen - Hüte u.a. Kopfbedeckungen aus Pelzfellen und aus anderen Stoffen - - aus Pelzfellen	1000 St 1000 EUR	- -	- -	- -	-
1824 43 350	- - aus anderen Stoffen	1000 St 1000 EUR	.	.	.	3
1824 43 500	- Bänder zur Innenausrüstung, Innenfutter, Bezüge, Gestelle, Schirme und Kinnbänder, für Kopfbedeckungen	1000 EUR	.	.	.	1
1830 11 300	Pelze und Pelzwaren Pelzfelle, Bekleidung und Bekleidungszubehör aus Pelzfellen, andere Waren aus Pelzfellen Pelzfelle (einschl. Teilen), gegerbt oder zugerichtet - Ganze Pelzfelle, auch ohne Kopf, Schwanz oder Klauen, nicht zusammengesetzt, von Kaninchen, Hasen oder Astrachan-, Karakul-, Persianer-, Breitschwanz- u.ä. Lämmern, von indischen, chinesischen, mongolischen oder tibetanischen Lämmern	1000 St 1000 EUR	- -	- -	- -	-
1830 11 500	- Andere Pelzfelle (einschl. Köpfen, Schwänzen, Klauen u.a. Teilen, Abfällen und Überresten), auch zusammengesetzt	1000 EUR	.	.	.	1
1830 12 300	Bekleidung, Bekleidungszubehör u.a. Waren, aus Pelzfellen (ohne Hüte u.a. Kopfbedeckungen) - Bekleidung und Bekleidungszubehör aus Pelzfellen von Jungtieren der Sattel- oder Mützenrobbe	1000 EUR	.	.	.	1
1830 12 900	- Andere Waren aus Pelzfellen	1000 EUR	1 154	971	.	4
1830 13 000	Künstliches Pelzwerk und Waren daraus	1000 EUR	.	.	-	-
1899 00 000	Veredlung von Erzeugnissen dieser Güterabteilung (ohne Bekleidung aus textilen Stoffen)	1000 EUR	3 886	4 757	4 280	5

Melde-Nr.	Bezeichnung	Einheit	4. VJ 2006	3. VJ 2007	4. VJ 2007	4. VJ 2007 Anzahl Unternehmen
1	2	3	4	5	6	7
	Leder und Lederwaren					
	Leder					
1910 11 000	- Sämischleder (einschl. Neusämischleder)	1000 m ²	*	-	-	-
	darunter zum Absatz bestimmt	1000 m ²	-	-	-	-
		1000 EUR	-	-	-	-
1910 12 000	- Lackleder und folien-kaschierte Leder; metallisierte Leder	1000 m ²	*	-	-	-
	darunter zum Absatz bestimmt	1000 m ²	-	-	-	-
		1000 EUR	-	-	-	-
1910 21 001	Rind- und Kalbleder, Rossleder und Leder von anderen Einhufern, enthaart, mit einer Oberfläche von 2,6 m ² oder weniger	t	.	.	.	2
	- Leder aus ganzen Häuten von Rindern und Kälbern, mit einer Oberfläche von 2,6 m ² oder weniger, nur gegerbt	1000 EUR
1910 21 003	- Leder aus ganzen Häuten von Rindern und Kälbern, mit einer Oberfläche von 2,6 m ² oder weniger, nach dem Gerben bearbeitet (z.B. Boxcalf)	1000 m ²	*	.	.	1
	- für Schuhe	1000 m ²	.	.	.	1
	darunter zum Absatz bestimmt	1000 EUR
1910 21 005	- für Lederwaren	1000 m ²	*	.	.	1
	darunter zum Absatz bestimmt	1000 m ²	.	.	.	1
		1000 EUR
1910 21 009	- für andere Zwecke (z.B. für Bekleidung)	1000 m ²	*	.	.	2
	darunter zum Absatz bestimmt	1000 m ²	.	.	.	2
		1000 EUR
1910 22 001	Anderes Rind- und Kalbleder, mit einer Oberfläche von mehr als 2,6 m ² , gegerbt oder nachgegerbt, auch gespalten, jedoch nicht zugerichtet	t	*	.	.	4
	darunter zum Absatz bestimmt	t	.	.	.	3
		1000 EUR	7 299	1 286	1 639	.
			4 617	949	1 143	.
1910 22 002	Volleder von Rindern und Kälbern, mit einer Oberfläche von mehr als 2,6 m ² , nach dem Gerben zugerichtet	t	*	-	-	-
	- Sohlenleder	t	.	-	-	-
	darunter zum Absatz bestimmt	1000 EUR	-	-	-	-
1910 22 003	- Anderes Volleder	t	*	.	.	1
	darunter zum Absatz bestimmt	t	.	.	.	1
		1000 EUR
1910 22 004	Nabenspalt von Rindern und Kälbern, mit einer Oberfläche von mehr als 2,6 m ² , nach dem Gerben zugerichtet	1000 m ²	*	.	.	2
	- für Schuhe	1000 m ²	.	.	.	2
	darunter zum Absatz bestimmt	1000 EUR
1910 22 005	- für Möbel oder Kraftfahrzeuge	1000 m ²	*	1 516	.	6
	darunter zum Absatz bestimmt	1000 m ²	.	1 516	2 318	6
		1000 EUR	42 099	61 126	56 747	.
1910 22 006	- für andere Zwecke (z.B. für Bekleidung)	1000 m ²	*	219	114	4
	darunter zum Absatz bestimmt	1000 m ²	.	219	114	4
		1000 EUR	3 565	4 361	3 122	.
1910 22 007	Anderes Rind- und Kalbleder, nach dem Gerben zugerichtet, Pergament- oder Rohhautleder, zugerichtet, mit einer Oberfläche von mehr als 2,6 m ²	1000 m ²	*	528	412	3
	- für Möbel oder Kraftfahrzeuge	1000 m ²	.	528	.	2
	darunter zum Absatz bestimmt	1000 EUR	7 567	.	.	.
1910 22 008	- für andere Zwecke	1000 m ²	*	.	.	1
	darunter zum Absatz bestimmt	1000 m ²	.	.	.	1
		1000 EUR
1910 23 001	Rossleder und Leder von anderen Einhufern (Volleder und Narbenspalt), mit einer Oberfläche von mehr als 2,6 m ² , nach dem Gerben zugerichtet	1000 m ²	*	-	-	-
	darunter zum Absatz bestimmt	1000 m ²	.	-	-	-
		1000 EUR	-	-	-	-
1910 23 005	Anderes Rossleder und Leder von anderen Einhufern, Pergament- oder Rohhautleder, mit einer Oberfläche von mehr als 2,6 m ² ; nach dem Gerben zugerichtet	1000 m ²	*	-	-	-
	darunter zum Absatz bestimmt	1000 m ²	.	-	-	-
		1000 EUR	-	-	-	-
1910 31 300	Schaf- oder Lammleder, enthaart	t	*	-	-	-
	- nur gegerbt, nicht zugerichtet, auch gespalten	t	.	-	-	-
	darunter zum Absatz bestimmt	1000 EUR	-	-	-	-

4 Produktion nach Güterarten - Deutschland

Melde-Nr.	Bezeichnung	Einheit	4. VJ 2006	3. VJ 2007	4. VJ 2007	4. VJ 2007 Anzahl Unternehmen
1	2	3	4	5	6	7
1910 31 500	- Schaf- und Lammleder, nach dem Gerben zugerichtet; Pergament- oder Rohhautleder darunter zum Absatz bestimmt	1000 m ² 1000 m ² 1000 EUR	* - -	- - -	- - -	- - -
1910 32 300	Ziegen- oder Zickelleder, enthaart - nur gegerbt, nicht zugerichtet, auch gespalten darunter zum Absatz bestimmt	t t 1000 EUR	* - -	- - -	- - -	- - -
1910 32 500	- Ziegen- oder Zickelleder, nach dem Gerben zugerichtet; Pergament- oder Rohhautleder darunter zum Absatz bestimmt	1000 m ² 1000 m ² 1000 EUR	* - -	- - -	- - -	- - -
1910 33 300	Leder von Schweinen, enthaart - nur gegerbt, nicht zugerichtet, auch gespalten darunter zum Absatz bestimmt	t t 1000 EUR	* - -	- - -	- - -	- - -
1910 33 500	- nach dem Gerben zugerichtet; Pergament- oder Rohhautleder darunter zum Absatz bestimmt	1000 m ² 1000 m ² 1000 EUR	* - -	- - -	- - -	- - -
1910 41 300	Leder von Kriechtieren u.a. Tieren, enthaart - nur gegerbt, nicht zugerichtet, auch gespalten darunter zum Absatz bestimmt	t t 1000 EUR	* - -	- - -	- - -	- - -
1910 41 500	- nach dem Gerben zugerichtet darunter zum Absatz bestimmt	1000 m ² 1000 m ² 1000 EUR	* - -	- - -	- - -	- - -
1910 42 000	Rekonstituiertes Leder auf der Grundlage von Leder oder Lederfasern hergestellt, in Platten, Blättern oder Streifen, auch in Rollen darunter zum Absatz bestimmt	1000 m ² 1000 m ² 1000 EUR	*	2 2 .
1910 50 000	Schnitzel u.a. Abfälle von Leder, Pergament-, Rohhautleder oder rekonstituiertem Leder, nicht zur Herstellung von Waren aus Leder verwendbar; Lederspäne usw.	1000 EUR	.	.	.	2
1920 11 000	Lederwaren (ohne Lederbekleidung und Schuhe) Sattlerwaren für alle Tiere (einschl. Zugtauen, Leinen, Kniekappen, Maulkörben, Satteldecken, Satteltaschen, Hundedecken u.dgl.), aus Stoffen aller Art Reiseartikel, Handtaschen u.ä. Behältnisse, aus Stoffen aller Art - Reisekoffer, Handkoffer, Kosmetikkoffer und Dokumentenkoffer, Aktentaschen, Schulranzen u.ä. Behältnisse	1000 EUR	16 238	13 170	15 887	15
1920 12 103	- aus Leder oder rekonstituiertem Leder	1000 St 1000 EUR	112 6 449	122 6 322	125 7 116	11
1920 12 105	- aus textilen Geweben oder anderem Material - Handtaschen, auch mit Schulterriemen (einschl. solcher ohne Handgriffe)	1000 St 1000 EUR	192 9 381	194 9 458	197 10 124	10
1920 12 202	- aus Leder oder rekonstituiertem Leder für Damen und Herren	1000 St 1000 EUR	15 1 463	9 1 027	22 1 594	4
1920 12 209	- aus textilen Geweben oder anderem Material für Damen und Herren - Kleinlederwaren (Taschen- oder Handtaschenartikel)	1000 St 1000 EUR	1
1920 12 303	- aus Leder oder rekonstituiertem Leder oder Lackleder	1000 EUR	1 690	.	2 033	5
1920 12 305	- aus textilen Geweben oder anderem Material	1000 EUR	889	643	815	6
1920 12 500	- Reisetaschen, Toilettentaschen, Rucksäcke, Taschen für Sportartikel, Behältnisse für Musikinstrumente u.a. Behältnisse	1000 EUR	13 566	14 630	14 937	19
1920 12 700	- Zusammenstellungen für die Reise (Necessaires) von Waren zur Körperpflege, zum Nähen oder Reinigen von Schuhen oder Bekleidung	1000 St 1000 EUR	- -	- -	- -	-
1920 13 000	Uhrarmbänder und Teile dafür (ohne solche aus Metallen)	1000 St 1000 EUR	491 2 302	475 2 258	463 2 257	4

Melde-Nr.	Bezeichnung	Einheit	4. VJ 2006	3. VJ 2007	4. VJ 2007	4. VJ 2007 Anzahl Unternehmen
1	2	3	4	5	6	7
1920 14 300	Waren aus Leder oder rekonstituiertem Leder - zu technischen Zwecken	t 1000 EUR	576 18 754	575 19 860	591 18 723	5
1920 14 500	- Andere Waren	1000 EUR	8 976	.	.	18
	Schuhe					
1930 11 200	Wasserdichte Schuhe mit Laufsohlen und Oberteil aus Kautschuk oder Kunststoff - mit Oberteil aus Kautschuk	1000 Paar 1000 EUR	- -	- -	- -	-
1930 11 300	- mit Oberteil aus Kunststoff	1000 Paar 1000 EUR	1
1930 12 100	Andere Schuhe mit Laufsohlen und Oberteil aus Kautschuk oder Kunststoff - Sandalen	1000 Paar 1000 EUR	2
1930 12 310	- Andere Schuhe, mit Oberteil aus Kautschuk oder Kunststoff - - Straßenschuhe (Stiefel, Stiefel- letten, Halbschuhe)	1000 Paar 1000 EUR	1
1930 12 370	- - Pantoffeln und andere Hausschuhe	1000 Paar 1000 EUR	1
1930 13 510	Schuhe mit Oberteil aus Leder - Schuhe mit Laufsohlen aus Kautschuk, Kunststoff, Leder oder rekonstituiertem Leder (ohne Sandalen und Hausschuhe) - - für Männer	1000 Paar 1000 EUR	510 19 797	466 19 723	479 19 530	17
1930 13 522	- - für Frauen; Schuhe, die nicht als Männer- oder Frauenschuhe erkennbar sind (sog. Unisex-Schuhe)	1000 Paar 1000 EUR	867 34 000	948 41 124	840 36 640	22
1930 13 529	- - - Unisex-Schuhe	1000 Paar 1000 EUR	192 13 477	194 14 140	208 15 774	5
1930 13 530	- - für Kinder	1000 Paar 1000 EUR	317 8 228	430 13 544	268 7 042	3
1930 13 610	- Sandalen - - für Männer	1000 Paar 1000 EUR	84 2 358	66 .	134 3 885	7
1930 13 620	- - für Frauen; einschl. Sandalen, die nicht als Männer- oder Frauensandalen erkennbar sind (sog. Unisex-Sandalen)	1000 Paar 1000 EUR	1 450 11 344	1 591 12 062	1 867 16 755	11
1930 13 630	- - für Kinder	1000 Paar 1000 EUR	2
1930 13 700	- Pantoffeln und andere Hausschuhe	1000 Paar 1000 EUR	1
1930 13 800	- Andere Schuhe mit Oberteil aus Leder oder rekonstituiertem Leder und Laufsohlen aus Holz, Kork oder aus anderen Stoffen	1000 Paar 1000 EUR	1
1930 14 440	Schuhe mit Oberteil aus Spinnstoffen (ohne Sportschuhe) - - Pantoffeln u.ä. Hausschuhe	1000 Paar 1000 EUR	143 2 000	265 2 645	105 1 300	5
1930 14 450	- Schuhe mit Laufsohlen aus Kautschuk, Kunststoff, aus Leder oder rekonstituiertem Leder	1000 Paar 1000 EUR	2
1930 14 480	- Schuhe mit Oberteil aus Spinnstoffen und mit Laufsohlen aus Holz oder Kork	1000 Paar 1000 EUR	- -	- -	- -	-
1930 14 490	- Schuhe mit Oberteil aus Spinnstoffen und mit Laufsohlen aus anderen Stoffen	1000 Paar 1000 EUR	- -	- -	- -	-
1930 21 100	Skistiefel, Skilanglaufschuhe und Snowboardschuhe - mit Laufsohlen und Oberteil aus Kautschuk oder Kunststoff	1000 Paar 1000 EUR	- -	- -	- -	-
1930 21 500	- mit Oberteil aus Leder	1000 Paar 1000 EUR	- -	- -	- -	-
1930 22 400	Sportschuhe; Tennis-, Basketball-, Turn-, Trainings- u.ä. Schuhe, mit Laufsohlen aus Kautschuk oder Kunststoff und Oberteil aus Spinnstoffen	1000 Paar 1000 EUR	307 1 365	292 1 231	234 1 140	3

4 Produktion nach Güterarten - Deutschland

Melde-Nr.	Bezeichnung	Einheit	4. VJ 2006	3. VJ 2007	4. VJ 2007	4. VJ 2007 Anzahl Unternehmen
1	2	3	4	5	6	7
1930 23 100	Andere Sportschuhe (ohne Schlittschuhe und Rollschuhe) - mit Laufsohlen und Oberteil aus Kautschuk oder Kunststoff	1000 Paar 1000 EUR	- -	- -	- -	- -
1930 23 500	- mit Laufsohlen aus Kautschuk, Kunststoff, Leder oder rekonstituiertem Leder u. Oberteil aus Leder	1000 Paar 1000 EUR	204 6 481	229 7 025	239 7 565	6
1930 31 250	Schuhe mit einem Metallschutz in der Vorderkappe - mit Oberteil aus Kautschuk und Laufsohlen aus Kautschuk oder Kunststoff - - Wasserdichte Schuhe	1000 Paar 1000 EUR	- -	- -	- -	- -
1930 31 270	- - Andere Schuhe mit Oberteil aus Kautschuk	1000 Paar 1000 EUR	- -	- -	- -	- -
1930 31 350	- mit Oberteil aus Kunststoff und mit Laufsohlen aus Kautschuk oder Kunststoff - - Wasserdichte Schuhe	1000 Paar 1000 EUR	- -	- -	- -	- -
1930 31 370	- - Andere Schuhe mit Oberteil aus Kunststoff	1000 Paar 1000 EUR	- -	- -	- -	- -
1930 31 500	- mit Oberteil aus Leder	1000 Paar 1000 EUR	989 41 312	990 42 503	995 44 623	10
1930 32 550	Andere Schuhe, a.n.g. - Andere Schuhe mit Oberteil aus Leder oder Lederriemen - - mit Laufsohlen aus Leder und Oberteil aus Lederriemen, die über den Spann und um die große Zehe führen	1000 Paar 1000 EUR	- -	- -	- -	- -
1930 32 570	- - mit einer Hauptsohle aus Holz, weder mit Innensohle noch mit einem Metallschutz in der Vorderkappe, mit Oberteil aus Leder	1000 Paar 1000 EUR	- -	- -	- -	- -
1930 32 900	- Andere Schuhe mit Laufsohlen aus Kautschuk, Kunststoff, Leder, rekonstituiertem Leder oder aus anderen Stoffen	1000 Paar 1000 EUR	2
1930 40 650	Schuhoberteile und Teile dafür (ohne Verstärkungen) - aus Leder	1000 EUR	2 659	2 266	2 516	4
1930 40 690	- aus anderen Stoffen	1000 EUR	.	.	.	1
1930 40 700	Laufsohlen und Absätze aus Kautschuk oder Kunststoff	1000 St 1000 EUR	9 110 14 679	10 007 15 592	10 273 15 700	11
1930 40 910	Andere Schuhteile, Einlegesohlen u.ä. herausnehmbare Waren; Gamaschen u.ä. Waren sowie Teile dafür - aus Holz	1000 EUR	-	-	-	-
1930 40 990	- aus anderen Stoffen	1000 EUR	14 740	15 856	16 076	17
1999 00 000	Veredlung von Erzeugnissen dieser Güterabteilung	1000 EUR	17 253	.	.	4
2010 10 100	Holz sowie Holz-, Kork- und Flechtwaren (ohne Möbel) Holz, gesägt, auch gehobelt oder imprägniert - Bahnschwellen aus Holz, nicht imprägniert darunter zum Absatz bestimmt	m³ m³ 1000 EUR	* 4 519 835	7 911 1 749	5 493 1 148	5 5
2010 10 320	- Nadelholz, in der Längsrichtung gesägt oder gesäumt, gemessert oder geschält, mit einer Dicke von mehr als 6 mm - - geschliffen; keilverzinkt (auch gehobelt oder geschliffen) darunter zum Absatz bestimmt	m³ m³ 1000 EUR	* 527 716 108 040	589 976 570 686 108 207	610 285 590 574 106 987	38 37
2010 10 340	- - gehobelt (nicht keilverzinkt oder geschliffen) darunter zum Absatz bestimmt	m³ m³ 1000 EUR	* 512 280 510 619 131 061	574 270 148 268	493 208 123 712	82 81
2010 10 350	- - Fichten- oder Tannenschnittholz, 'Picea abies Karst.', 'Abies alba Mill.' darunter zum Absatz bestimmt	m³ m³ 1000 EUR	* 3 833 087 3 309 362 516 028	4 344 030 3 802 082 558 643	3 929 529 3 456 813 487 549	269 263
2010 10 370	- - Kiefern schnittholz, 'Pinus sylvestris L.' darunter zum Absatz bestimmt	m³ m³ 1000 EUR	* 431 143 344 145 51 952	519 786 421 651 61 430	470 028 373 021 54 546	56 51

4 Produktion nach Güterarten - Deutschland

Melde-Nr.	Bezeichnung	Einheit	4. VJ 2006	3. VJ 2007	4. VJ 2007	4. VJ 2007 Anzahl Unternehmen
1	2	3	4	5	6	7
2010 10 390	- - Anderes Nadel-schnittholz (z.B. Lärche, Eibe, Wachholder) darunter zum Absatz bestimmt	m ³ 1000 EUR	* 341 890 335 457 65 148	358 590 69 221	321 960 61 324	35 34
2010 10 501	- Eichen-, Buchen- u.a. nichttropisches Laubholz, in der Längsrichtung gesägt oder gesäumt, gemessert oder geschält, mit einer Dicke von mehr als 6 mm (ohne Tropenholz und Blöcke, Stäbe und Frie-se für Parkett aus Eichenholz) - - geschliffen; keil-verzinkt (auch gehobelt oder geschliffen) darunter zum Absatz bestimmt	m ³ 1000 EUR	* 124 285 110 209 33 781	110 674 101 367 28 950	129 217 118 799 35 289	32 31
2010 10 505	- - gehobelt (ohne Blöcke, Stäbe und Frie-se für Parkett aus Eichenholz) darunter zum Absatz bestimmt	m ³ 1000 EUR	* . . .	1 737 1 239	2 041 2 041 1 290	4 4
2010 10 507	- - anders bearbeitet (z.B. nur gesägt, gesäumt, gemessert, geschält) darunter zum Absatz bestimmt	m ³ 1000 EUR	* 153 295 124 253 34 691	131 282 108 587 30 660	130 768 110 929 32 061	78 71
2010 10 711	- Tropenholz, in der Längsrichtung gesägt oder gesäumt, gemessert oder geschält, mit einer Dicke von mehr als 6 mm (auch Stäbe und Frie-se für Parkett aus Tropenholz, gehobelt, nicht zusammengesetzt, über 6 mm Dicke) - - geschliffen; keil-verzinkt (auch gehobelt oder geschliffen) darunter zum Absatz bestimmt	m ³ 1000 EUR	*	2 2
2010 10 715	- - gehobelt; Stäbe und Frie-se für Parkett a. Tropenholz, gehobelt nicht zusammengesetzt darunter zum Absatz bestimmt	m ² 1000 EUR	*	2 2
2010 10 717	- - anders bearbeitet (z.B. nur gesägt, gesäumt, gemessert, geschält) darunter zum Absatz bestimmt	m ³ 1000 EUR	* 11 747 11 747 1 334	9 410 9 410 1 589	10 801 10 801 1 545	5 5
2010 10 770	- Stäbe und Frie-se für Parkett aus Eichenholz, gehobelt, nicht zusammengesetzt, mit einer Dicke von mehr als 6 mm darunter zum Absatz bestimmt Holz, entlang einer oder mehrerer Kanten oder Flächen profiliert, auch gehobelt, geschliffen oder keil-verzinkt; Stäbe und Frie-se für Parkett aus Laubholz - Nadelholz, entlang einer oder mehreren Kanten profiliert, auch gehobelt, geschliffen oder keil-verzinkt	m ² 1000 EUR	* 72 889 72 889 1 314	69 739 69 739 1 483	66 914 66 914 1 513	10 10
2010 21 103	- - Leisten darunter zum Absatz bestimmt	1000 m 1000 EUR	* 32 867 32 867 49 783	37 031 37 031 49 441	28 078 28 078 45 265	33 33
2010 21 109	- - Anderes Nadelholz darunter zum Absatz bestimmt - Laubholz, entlang einer oder mehreren Kanten profiliert, auch gehobelt, geschliffen oder keil-verzinkt	1000 m 1000 EUR	* 21 681 21 681 24 586	22 105 22 105 24 472	17 011 17 011 18 156	16 16
2010 21 533	- - Leisten darunter zum Absatz bestimmt	1000 m 1000 EUR	* 13 823 27 552	12 861 24 793	13 683 27 663	33 33
2010 21 539	- - Anderes Laubholz darunter zum Absatz bestimmt	1000 m 1000 EUR	*	2 2
2010 21 550	- Stäbe und Frie-se für Parkett aus Laubholz (ohne solche aus Eiche, nur gehobelt), nicht zusammengesetzt darunter zum Absatz bestimmt	m ² 1000 EUR	* 135 245 135 245 3 016	157 698 157 698 3 990	126 498 126 498 3 624	8 8
2010 22 000	Holzwolle; Holzmehl	1000 EUR	.	.	.	3
2010 23 030	- Holz in Form von Plättchen oder Schnitzeln - aus Nadelholz darunter zum Absatz bestimmt	t 1000 EUR	* 958 177 38 103	1 022 501 38 409	926 236 35 260	136 134
2010 23 050	- aus anderem Holz darunter zum Absatz bestimmt	t 1000 EUR	* 8 471 8 471 663	9 759 9 759 715	10 088 10 088 785	7 7

4 Produktion nach Güterarten - Deutschland

Melde-Nr.	Bezeichnung	Einheit	4. VJ 2006	3. VJ 2007	4. VJ 2007	4. VJ 2007 Anzahl Unternehmen
1	2	3	4	5	6	7
2010 31 160	Rohholz, auch entrindet, vom Splint befreit oder zwei- oder vierseitig grob zugerichtet, mit Farbe, Beize, Kreosot oder anderen Konservierungsmitteln behandelt	m³ 1000 EUR	17 672 4 253	17 949 4 298	13 641 3 324	14
2010 32 000	Bahnschwellen aus Holz, imprägniert	m³ 1000 EUR	8 280 4 330	8 149 4 083	7 646 3 819	5
2010 40 050	Sägespäne	1000 EUR	34 669	35 746	34 707	223
2010 40 093	Andere Reststoffe und Sägenebenprodukte - Schwarten und Spreiße darunter zum Absatz bestimmt	m³ 1000 EUR	563 251 563 251 5 950	495 353 4 913	431 824 4 371	77 76
2010 40 099	- Andere Reststoffe und Sägenebenprodukte (auch Pellets, Briketts; ohne Schwarten und Spreiße)	1000 EUR	13 885	17 924	18 023	72
2010 90 000	Imprägnieren von Holz	1000 EUR	1 145	1 262	975	21
2020 11 030	Sperrholz, ausschließlich aus Furnieren, mit einer Dicke von 6 mm oder weniger - mit mindestens einer äußeren Lage aus tropischem Holz darunter zum Absatz bestimmt	m³ 1000 EUR	344 562	491 .	. .	3 3
2020 11 050	- mit mindestens einer äußeren Lage aus anderem Holz als Nadelholz darunter zum Absatz bestimmt	m³ 1000 EUR	4 529 4 529 7 358	5 518 5 518 10 038	6 117 6 117 11 357	8 8
2020 11 090	- Anderes Sperrholz, ausschließlich aus Furnieren, mit einer Dicke von 6 mm oder weniger darunter zum Absatz bestimmt	m³ 1000 EUR	- - -	- - -	- - -	- -
2020 12 330	Anderes Sperrholz; furniertes Holz u.ä. Lagenholz - mit mindestens einer äußeren Lage aus Laubholz - - mindestens eine Spanplatte enthaltend darunter zum Absatz bestimmt	m³ 1000 EUR	9 939 9 939 4 665	7 853 7 853 4 349	10 802 10 802 5 801	7 7
2020 12 350	- - mit Block-, Stab-, Stäbchen- oder Streifenholzmittellage (Tischlerplatten) darunter zum Absatz bestimmt	m³ 1000 EUR	33 137 16 035	28 098 15 214	31 249 16 430	8 8
2020 12 390	- - Anderes Sperrholz oder furniertes Holz darunter zum Absatz bestimmt	m³ 1000 EUR	5 122 10 983	3 946 9 008	4 524 10 542	7 6
2020 12 530	- mit mindestens einer äußeren Lage aus Nadelholz - - mindestens eine Spanplatte enthaltend darunter zum Absatz bestimmt	m³ 1000 EUR	2 2
2020 12 550	- - mit Block-, Stab-, Stäbchen- oder Streifenholzmittellage (Tischlerplatten) darunter zum Absatz bestimmt	m³ 1000 EUR	8 155 8 155 4 088	8 597 8 597 4 422	7 288 7 288 4 148	3 3
2020 12 590	- - Anderes Sperrholz oder furniertes Holz darunter zum Absatz bestimmt	m³ 1000 EUR	2 2
2020 13 330	Spanplatten u.ä. Platten, aus Holz oder anderen holzigen Stoffen, auch mit Harz oder anderen organischen Bindemitteln hergestellt - aus Holz - - roh oder nur geschliffen darunter zum Absatz bestimmt	m³ 1000 EUR	1 631 990 1 237 224 192 526	1 434 064 1 053 614 194 769	1 458 714 1 053 760 189 046	18 17
2020 13 340	- - mit Hochdruckschichtpressstoffen mit Dekorschicht beschichtet darunter zum Absatz bestimmt	m³ 1000 EUR	131 279 111 667 62 301	111 425 65 620	112 468 64 884	11 10
2020 13 370	- - mit melaminharzgetränkten Papierlagen beschichtet darunter zum Absatz bestimmt	m³ 1000 EUR	760 074 191 425	714 237 201 508	770 354 215 127	21 21
2020 13 380	- - Waferboard (einschl. "oriented strand board") u.ä. Spanplatten u.ä. Platten, aus Holz darunter zum Absatz bestimmt	m³ 1000 EUR	303 749 72 596	305 915 78 236	255 411 62 220	7 7
2020 13 500	- Spanplatten u.ä. Platten, aus anderen holzigen Stoffen darunter zum Absatz bestimmt	m³ 1000 EUR	. . .	32 169 16 744	41 387 19 110	5 4

Melde-Nr.	Bezeichnung	Einheit	4. VJ 2006	3. VJ 2007	4. VJ 2007	4. VJ 2007 Anzahl Unternehmen
1	2	3	4	5	6	7
	Faserplatten aus Holz oder anderen holzigen Stoffen, auch mit Harz oder anderen organischen Stoffen hergestellt					
2020 14 130	- mit einer Dichte von mehr als 0,8 g/cm³	m³	*			9
	- weder mechanisch bearbeitet noch oberflächenbeschichtet	m³				9
	darunter zum Absatz bestimmt	1000 EUR	519 114	499 652	472 970	
2020 14 150	- - Andere Faserplatten mit einer Dichte von mehr als 0,8 g/cm³	m³	*			6
	darunter zum Absatz bestimmt	1000 EUR	314 841	324 104	331 807	6
			314 841	324 104	331 807	
			173 990	187 288	191 411	
2020 14 330	- mit einer Dichte von mehr als 0,5 bis 0,8 g/cm³	m³	*			8
	- weder mechanisch bearbeitet noch oberflächenbeschichtet	m³				8
	darunter zum Absatz bestimmt	1000 EUR	366 654	355 003	365 310	
			317 536	321 782	338 121	
			67 569	80 714	84 051	
2020 14 350	- - Andere Faserplatten mit einer Dichte von mehr als 0,5 bis 0,8 g/cm³	m³	*			6
	darunter zum Absatz bestimmt	1000 EUR	340 567	390 767	374 546	6
			123 073	158 607	143 073	
2020 14 530	- mit einer Dichte von mehr als 0,35 bis 0,5 g/cm³	m³	*			-
	- weder mechanisch bearbeitet noch oberflächenbeschichtet	m³				-
	darunter zum Absatz bestimmt	1000 EUR	-	-	-	-
2020 14 550	- - Andere Faserplatten mit einer Dichte von mehr als 0,35 bis 0,5 g/cm³	m³	*			-
	darunter zum Absatz bestimmt	1000 EUR	-	-	-	-
			-	-	-	-
2020 14 730	- mit einer Dichte von 0,35 g/cm³ oder weniger	m³	*			1
	- weder mechanisch bearbeitet noch oberflächenbeschichtet	m³				1
	darunter zum Absatz bestimmt	1000 EUR	.	.	.	
2020 14 750	- - Andere Faserplatten mit einer Dichte von 0,35 g/cm³ oder weniger	m³	*			-
	darunter zum Absatz bestimmt	1000 EUR	-	-	-	-
			-	-	-	-
2020 15 000	Veredlung von Sperrholz, furniertem Holz u.ä. Lagenholz, Span- u.ä. Platten und Faserplatten	1000 EUR	52 419	59 830	61 313	18
2020 21 130	Furnierblätter oder Blätter für Sperrholz (auch zusammengefügt) u.ä. Holz, in der Längsrichtung gesägt, gemessert oder geschält, mit einer Dicke von 6 mm oder weniger	m²	*			7
	- keilverzinkt, gehobelt, geschliffen und Brettchen zum Herstellen von holzgefassten Stiften	m²				7
	darunter zum Absatz bestimmt	1000 EUR	2 792 481	2 443 202	2 186 124	
			4 735	4 736	4 490	
2020 21 180	- Andere Furnierblätter oder Blätter, mit einer Dicke von 6 mm oder weniger	m³	*			24
	darunter zum Absatz bestimmt	1000 EUR	49 151	47 610	49 069	19
			26 214	26 756	27 340	
			26 563	24 268	23 731	
2020 22 000	Verdichtetes Holz in Blöcken, Platten, Brettern oder Profilen	m³	*			4
	darunter zum Absatz bestimmt	1000 EUR	.	.	.	4
			11 845	14 290	15 065	
2030 11 100	Fenster, Fenstertüren, Rahmen und Verkleidungen dafür, Türen und Türrahmen, -verkleidungen und -schwellen, aus Holz	St				225
	- Fenster, Fenstertüren, Rahmen und Verkleidungen dafür	1000 EUR	858 925	653 103	736 649	
			255 112	204 263	226 453	
2030 11 501	- Türen und Rahmen dafür, Türverkleidungen (auch Türschwellen)	St				164
	- - Türblätter	1000 EUR	1 799 473	1 613 987	1 516 653	
			188 829	173 701	167 541	
2030 11 505	- - Türzargen, Türverkleidungen (auch Türschwellen)	St				105
		1000 EUR	1 490 516	1 107 826	1 025 197	
			85 004	73 224	69 993	
2030 12 150	Parketttafeln, Verschalungen für Betonarbeiten, Schindeln ("shingles" und "shakes"), aus Holz	1000 m²				7
	- Parketttafeln	1000 EUR	77	71	75	
	- für Mosaikparkett		1 498	1 030	960	
2030 12 190	- - Andere Parketttafeln	1000 m²				15
		1000 EUR	3 069	2 734	2 944	
			65 579	63 773	70 204	
2030 12 300	- Verschalungen für Betonarbeiten	1000 m²				9
		1000 EUR	4 605	4 422	4 898	
			40 903	43 297	46 889	

Melde-Nr.	Bezeichnung	Einheit	4. VJ 2006	3. VJ 2007	4. VJ 2007	4. VJ 2007 Anzahl Unternehmen
1	2	3	4	5	6	7
2030 12 500	- Schindeln ("shingles" und "shakes")	1000 m ² 1000 EUR	.	.	.	1
	Andere Bautischlerwaren aus Holz, a.n.g.		.	.	.	
2030 13 010	- Holzleimbauteile darunter zum Absatz bestimmt	m ³ * m ³ 1000 EUR	269 985 249 535 111 913	296 860 272 582 123 730	257 634 239 903 107 855	34 34
2030 13 030	- Wandelemente	m ³ 1000 EUR	34 068 18 660	37 776 21 016	39 035 21 676	13
2030 13 050	- Treppen	St 1000 EUR	29 161 43 955	20 413 29 574	22 316 30 667	50
2030 13 070	- Saunakabinen	St 1000 EUR	6 112 24 480	3 571 16 245	5 918 24 153	10
2030 13 090	- Andere Bautischlerwaren aus Holz, a.n.g.	1000 EUR	246 873	228 603	250 161	179
2030 20 003	Vorgefertigte Gebäude aus Holz - Ein- und Zweifamilienhäuser	m ² St 1000 EUR	360 248 2 803 442 878	272 030 2 518 312 218	273 350 2 356 314 327	42
2030 20 005	- Andere Wohn- und Betriebsgebäude	m ² St 1000 EUR	45 496 219 17 626	58 709 229 12 954	71 370 231 16 070	9
2030 20 009	- Andere Gebäude (z.B. Gartenhäuser)	m ² St 1000 EUR	260 636 48 015 35 846	283 948 48 015 38 933	204 437 31 921 31 198	23
2030 90 000	Installation von selbstgefertigten Konstruktionsteilen, Fertigbau- teilen, Ausbauelementen und Fertigteilbauten aus Holz	1000 EUR	.	.	.	20
	Verpackungsmittel, Lagerbehälter und Ladungsträger, aus Holz					
2040 11 330	Flachpaletten, Boxpaletten u.a. Ladungsträger, aus Holz - Flachpaletten; Palettenaufsatz- wände	1000 St 1000 EUR	15 711 112 562	17 608 136 626	16 239 128 919	108
2040 11 350	- Boxpaletten u.a. Ladungsträger	1000 St 1000 EUR	1 405 14 129	1 576 16 286	1 490 15 430	10
	Andere Verpackungsmittel und Teile dafür (einschließlich Fassstäben), aus Holz					
2040 12 135	- Kisten, Kistchen, Verschlüsse, Trommeln u.ä. Verpackungsmittel - - ganz oder teilweise aus furniertem Holz oder Sperrholz hergestellt	m ³ 1000 EUR	155 780 44 942	190 938 52 619	196 883 53 481	58
2040 12 139	- - aus anderem Holz hergestellt	m ³ 1000 EUR	109 913 36 767	115 547 39 951	121 528 41 239	64
2040 12 150	- Kabeltrommeln	m ³ 1000 EUR	15 573 6 421	17 794 6 909	18 076 7 213	7
2040 12 500	- Fässer, Tröge, Bottiche, Kübel u.a. Böttcherwaren, Teile dafür (einschl. Fassstäben)	m ³ 1000 EUR	.	.	.	2
2040 90 000	Reparatur und Instandhaltung von Verpackungsmitteln, Lagerbehältern und Ladungsträgern aus Holz	1000 EUR	.	.	.	11
	Andere Holzwaren					
2051 11 000	Werkzeuge, Werkzeugfassungen, -griffe und -stiele; Fassungen, Griffe und Stiele für Besen, Bürsten und Pinsel; Schuhformen, -leisten und -spanner, aus Holz	1000 EUR	8 147	6 656	7 378	14
2051 12 000	Holzwaren zur Verwendung bei Tisch oder in der Küche	1000 EUR	421	.	.	4
2051 13 000	Hölzer mit Einlegearbeit (Intarsien oder Marketerie); Schmuckkassetten, Besteckkästchen u.ä. Waren; Statuetten u.a. Ziergegenstände; Innenausstattungsgegenstände (ohne Möbel), aus Holz	1000 EUR	16 404	10 594	14 341	27
2051 14 100	Holzrahmen für Bilder, Fotografien, Spiegel o. dgl.	1000 EUR	7 016	5 595	7 504	11
2051 14 550	Särge	St 1000 EUR	51 475 9 895	44 247 8 582	41 046 8 454	17
2051 14 590	Andere Holzwaren (ohne Särge)	1000 EUR	164 449	161 828	161 803	93

Melde-Nr.	Bezeichnung	Einheit	4. VJ 2006	3. VJ 2007	4. VJ 2007	4. VJ 2007 Anzahl Unternehmen
1	2	3	4	5	6	7
2051 90 000	Reparatur und Instandhaltung von Holzwaren der Güterklasse 2051 (ohne Gebrauchsgüter)	1000 EUR	-	.	.	1
	Korkabfälle; Kork-, Flecht- und Korbmacherwaren					
2052 11 300	Korkabfälle; Korkschröt und Korkmehl	t 1000 EUR	.	-	-	-
2052 11 500	Naturkork, entrindet oder grob zugerichtet oder in Würfeln, Platten, Blättern oder Streifen (einschl. Rohlinge zum Herstellen von Stopfen)	t 1000 EUR	-	-	-	-
2052 12 500	Waren aus Naturkork - Stopfen	t 1000 EUR	.	.	.	1
2052 12 900	- Andere Waren aus Naturkork	t 1000 EUR	-	-	-	-
	Würfel, Quader, Platten, Blätter und Streifen; Fliesen in beliebiger Form; massive Zylinder (einschl. Scheiben), aus Presskork					
2052 13 300	- Stopfen für Schaumwein, auch mit Scheiben aus Naturkork	t 1000 EUR	-	-	-	-
2052 13 500	- Andere Stopfen (z.B. für 'stille Weine')	t 1000 EUR	-	-	-	-
2052 13 700	- Massive Zylinder (einschl. Scheiben); Würfel, Quader, Platten, Blätter und Streifen; Fliesen in beliebiger Form	t 1000 EUR	.	.	.	2
2052 14 000	Waren aus Presskork, a.n.g.	t 1000 EUR	49 1 093	50 1 093	44 964	4
	Flechtwaren und Korbmacherwaren (ohne Möbel)					
2052 15 100	- Geflechte u.ä. Waren aus Flechtstoffen, auch miteinander zu Bändern verbunden	t 1000 EUR	-	-	-	-
2052 15 300	- Matten, Strohmatten und Gittergeflechte, aus pflanzlichen Stoffen	t 1000 EUR	-	-	-	-
	- Andere Waren aus pflanzlichen oder anderen Flechtstoffen					
2052 15 550	- - aus pflanzlichen Flechtstoffen in Flächenform	t 1000 EUR	-	-	-	-
2052 15 590	- - aus anderen Flechtstoffen	t 1000 EUR	-	-	-	-
2052 15 700	- Korbmacherwaren und andere Waren aus pflanzlichen Stoffen	t 1000 EUR	-	-	-	-
2052 15 900	- Andere Waren aus Geflechten (ohne solche aus pflanzlichen Stoffen)	t 1000 EUR	.	-	-	-
2099 00 000	Veredlung von Erzeugnissen dieser Güterabteilung	1000 EUR	44 163	43 376	42 923	27
	Papier, Pappe und Waren daraus					
	Holzstoff und Zellstoff					
2111 11 000	Chemische Halbstoffe aus Holz, zum Auflösen	t-tr90 % t-tr90 % 1000 EUR	*	.	.	2 2
	darunter zum Absatz bestimmt					
2111 12 130	- aus Nadelholz	t-tr90 % t-tr90 % 1000 EUR	*	-	-	-
	- - ungebleicht					
	darunter zum Absatz bestimmt					
2111 12 150	- - halbgebleicht oder gebleicht	t-tr90 % t-tr90 % 1000 EUR	*	.	.	2 2
	darunter zum Absatz bestimmt					
2111 12 530	- aus Laubholz	t-tr90 % t-tr90 % 1000 EUR	*	-	-	-
	- - ungebleicht					
	darunter zum Absatz bestimmt					
2111 12 550	- - halbgebleicht oder gebleicht	t-tr90 % t-tr90 % 1000 EUR	*	.	.	1 -
	darunter zum Absatz bestimmt					

Melde-Nr.	Bezeichnung	Einheit	4. VJ 2006	3. VJ 2007	4. VJ 2007	4. VJ 2007 Anzahl Unternehmen
1	2	3	4	5	6	7
2111 13 130	Chemische Halbstoffe aus Holz (Sulfitzellstoff) (ohne solche zum Auflösen) - aus Nadelholz - - ungebleicht darunter zum Absatz bestimmt	t-tr90 % t-tr90 % 1000 EUR	* - -	- - -	- - -	- - -
2111 13 150	- - halbgebleicht oder gebleicht darunter zum Absatz bestimmt	t-tr90 % t-tr90 % 1000 EUR	*	2 1
2111 13 530	- aus Laubholz - - ungebleicht darunter zum Absatz bestimmt	t-tr90 % t-tr90 % 1000 EUR	* - -	- - -	- - -	- - -
2111 13 550	- - halbgebleicht oder gebleicht darunter zum Absatz bestimmt	t-tr90 % t-tr90 % 1000 EUR	* 32 345 14 290	29 329 13 733	22 040 10 731	4 4
2111 14 150	Mechanische oder halbchemische Halbstoffe aus Holz, Halbstoffe aus anderen cellulosehaltigen Faserstoffen - Mechanische Halbstoffe aus Holz (Holzschliff) - - Thermo-mechanische Halbstoffe darunter zum Absatz bestimmt	t-tr90 % t-tr90 % 1000 EUR	* 122 775 -	126 027 -	122 030 -	4 -
2111 14 190	- - Andere mechanische Halbstoffe darunter zum Absatz bestimmt	t-tr90 % t-tr90 % 1000 EUR	* 243 189 .	211 539 .	202 643 .	12 1
2111 14 300	- Halbchemische Halbstoffe aus Holz darunter zum Absatz bestimmt	t-tr90 % t-tr90 % 1000 EUR	* - -	- - -	- - -	- - -
2111 14 500	- Halbstoffe aus anderen cellulosehaltigen Faserstoffen (auch Altpapierstoff, verflüssigt, papiermaschinenfähig aufbereitet) darunter zum Absatz bestimmt	t-tr90 % t-tr90 % 1000 EUR	*	4 2
2112 11 000	Papier, Karton und Pappe Zeitungsdruckpapier, in Rollen oder Bogen darunter zum Absatz bestimmt	t t 1000 EUR	* 672 139 672 139 356 031	669 384 669 384 366 649	646 015 646 015 348 736	7 7
2112 12 000	Büttenpapier und Büttenpappe (handgeschöpft) darunter zum Absatz bestimmt	t t 1000 EUR	* - -	- - -	- - -	- - -
2112 13 200	Rohpapier und Rohpappe für licht-, wärme- oder elektroempfindliche Papiere und Pappen, Köhlerohpapier und Tapetenroh papier, in Rollen oder Bogen - Rohpapier und Rohpappe für licht-, wärme- oder elektroempfindliche Papiere und Pappen darunter zum Absatz bestimmt	t t 1000 EUR	* 93 193 152 108	82 490 146 508	71 411 122 937	8 8
2112 13 400	- Köhlerohpapier, weder gestrichen noch überzogen darunter zum Absatz bestimmt	t t 1000 EUR	* - -	- - -	- - -	- - -
2112 13 600	- Tapetenroh papier, weder gestrichen noch überzogen darunter zum Absatz bestimmt	t t 1000 EUR	* 18 817 18 817 16 461	26 105 26 105 21 835	25 126 25 126 16 581	6 6
2112 14 130	Grafische Papiere und Pappen, in Rollen oder Bogen - Papiere und Pappen, weder gestrichen noch überzogen, zum Beschreiben, Bedrucken oder zu anderen grafischen Zwecken (holzfrei) - - mit einem Quadratmetergewicht von weniger als 40 g und einer mechanisch gewonnenen Fasermenge von 10 GHT oder weniger (holzfrei) darunter zum Absatz bestimmt	t t 1000 EUR	* 6 006 6 006 .	5 949 5 949 .	6 544 6 544 .	4 4
2112 14 160	- - mit einem Quadratmetergewicht von 40 g oder mehr bis 150 g und einer mechanisch gewonnenen Fasermenge von 10 GHT oder weniger (holzfrei) - - - in Rollen darunter zum Absatz bestimmt	t t 1000 EUR	* 145 926 118 034	152 794 125 012	137 882 113 373	16 16
2112 14 190	- - - in Bogen bis max. DIN A 3 darunter zum Absatz bestimmt	t t 1000 EUR	* 60 112 51 164	61 771 55 404	57 834 52 366	5 5

Melde-Nr.	Bezeichnung	Einheit	4. VJ 2006	3. VJ 2007	4. VJ 2007	4. VJ 2007 Anzahl Unternehmen
1	2	3	4	5	6	7
2112 14 220	- - - Andere Papiere und Pappen (nicht in Rollen oder Bogen bis max. DIN A 3) darunter zum Absatz bestimmt	t t 1000 EUR	* 128 363 128 363 137 969	145 343 145 343 154 593	137 761 137 761 159 125	8 8
2112 14 250	- - mit einem Quadratmetergewicht von mehr als 150 g und einer mechanisch gewonnenen Fasermenge von 10 GHT oder weniger (holzfrei), in Rollen oder Bogen darunter zum Absatz bestimmt	t t 1000 EUR	* 158 693 82 099	169 683 92 618	165 021 90 924	9 9
	- Papiere und Pappen, weder gestrichen noch überzogen, zum Beschreiben, Bedrucken oder zu anderen grafischen Zwecken, mit einem Gehalt an mechanisch od. chemisch-mechanisch gewonnenen Fasern von mehr als 10% (holzhaltig)					
2112 14 310	- - in Rollen darunter zum Absatz bestimmt	t t 1000 EUR	* 303 934 195 289	319 838 203 076	308 270 193 675	10 9
2112 14 340	- - in Bogen bis max. DIN A 3 darunter zum Absatz bestimmt	t t 1000 EUR	*	1 1
2112 14 370	- - Andere Papiere und Pappen (nicht in Rollen oder Bogen bis max. DIN A 3) darunter zum Absatz bestimmt	t t 1000 EUR	* 13 198 10 832	11 587 9 532	11 594 9 869	4 4
	Papiere für die Herstellung von Toilettenpapier, Abschmink- oder Handtüchern, Servietten o.ä. Papiererzeugnissen; Zellstoffwatte und Vliese aus Zellstofffasern, in Rollen oder Bogen					
2112 21 300	- Zellstoffwatte darunter zum Absatz bestimmt	t t 1000 EUR	* 33 036 .	30 883 .	3 453 3 769	4 3
	- Vliese aus Zellstofffasern (sog. Tissue) und gekrepptes Papier					
2112 21 550	- - mit einem Quadratmetergewicht pro Lage von 25 g oder weniger (Tissue) darunter zum Absatz bestimmt	t t 1000 EUR	* 117 949 5 978 5 393	118 848 4 560 3 611	121 216 5 862 4 650	6 3
2112 21 570	- - mit einem Quadratmetergewicht pro Lage von mehr als 25 g (Krepp) darunter zum Absatz bestimmt	t t 1000 EUR	* 57 290 25 587 39 265	47 609 22 286 37 764	49 356 23 356 39 047	6 4
2112 21 900	- Andere Papiere für die Herstellung von Toilettenpapier, Abschmink- oder Handtücher, Servietten u.ä. Papiererzeugnisse darunter zum Absatz bestimmt	t t 1000 EUR	* 20 265 30 812	25 844 37 733	22 612 33 292	3 3
	Kraftliner, weder gestrichen noch überzogen, in Rollen oder Bogen					
2112 22 500	- ungebleicht darunter zum Absatz bestimmt	t t 1000 EUR	*	1 1
2112 22 900	- Anderer Kraftliner darunter zum Absatz bestimmt	t t 1000 EUR	* - - -	- - -	- - -	- -
	Kraftsackpapier; Kraftpapiere und Kraftpappen, weder gestrichen noch überzogen, in Rollen oder Bogen					
2112 23 150	- Kraftsackpapier, nicht gekreppt, gefältelt oder durch Pressen oder Prägen gemustert oder perforiert - - ungebleicht darunter zum Absatz bestimmt	t t 1000 EUR	* - - -	- - -	- - -	- -
2112 23 190	- - Anderes Kraftsackpapier, nicht gekreppt, gefältelt oder durch Pressen oder Prägen gemustert oder perforiert darunter zum Absatz bestimmt	t t 1000 EUR	* - - -	- - -	- - -	- -
	- Andere Kraftpapiere und Kraftpappen, nicht gekreppt, gefältelt od. durch Pressen oder Prägen gemustert oder perforiert					
2112 23 330	- - mit einem Quadratmetergewicht von 150 g oder weniger darunter zum Absatz bestimmt	t t 1000 EUR	* 40 627 40 627 47 945	41 210 41 210 46 969	39 826 39 826 42 691	9 9
2112 23 350	- - mit einem Quadratmetergewicht von mehr als 150 g, jedoch weniger als 225 g darunter zum Absatz bestimmt	t t 1000 EUR	*	2 2

Melde-Nr.	Bezeichnung	Einheit	4. VJ 2006	3. VJ 2007	4. VJ 2007	4. VJ 2007 Anzahl Unternehmen
1	2	3	4	5	6	7
2112 23 370	- mit einem Quadratmetergewicht von 225 g oder mehr darunter zum Absatz bestimmt	t t 1000 EUR	*	3 3
2112 23 500	- Kraftsackpapier, gekreppt oder gefältelt, auch durch Pressen oder Prägen gemustert oder perforiert darunter zum Absatz bestimmt	t t 1000 EUR	* - -	- - -	- - -	- -
2112 24 100	Halbzellstoffpapier (sog. "fluting"), Strohpapier u.a. Wellenpapier für die Welle der Wellpappe, weder gestrichen noch überzogen, in Rollen oder Bogen - Halbzellstoffpapier darunter zum Absatz bestimmt	t t 1000 EUR	*	1 1
2112 24 200	- Strohpapier darunter zum Absatz bestimmt	t t 1000 EUR	* - -	- - -	- - -	- -
2112 24 300	- Wellenpapier darunter zum Absatz bestimmt	t t 1000 EUR	* 343 966 343 966 117 891	395 367 159 578	409 703 173 183	10 10
2112 25 200	Testliner, weder gestrichen noch überzogen, in Rollen oder Bogen (ausschl. oder hauptsächlich aus Halbstoff aus wiederaufbereiteten Papier oder Pappe (Abfälle oder Ausschuss) gewonnen) - mit einem Quadratmetergewicht von 150 g oder weniger darunter zum Absatz bestimmt	t t 1000 EUR	* 479 615 420 766 154 364	492 134 429 320 183 291	455 791 400 566 175 507	15 14
2112 25 400	- mit einem Quadratmetergewicht von mehr als 150 g darunter zum Absatz bestimmt	t t 1000 EUR	* 121 214 43 923	95 420 40 762	86 584 37 725	8 8
2112 30 100	Andere Papiere und Pappen, weder gestrichen noch überzogen; Zigarettenpapier, nicht zugeschnitten - Sulfitpackpapier darunter zum Absatz bestimmt	t t 1000 EUR	* 21 691 15 943	21 650 16 564	21 140 16 385	7 7
2112 30 200	- Zigarettenpapier (nicht in Form von Heftchen, Hülsen oder in Rollen und nicht mit einer Breite von 5 cm oder weniger) darunter zum Absatz bestimmt	t t 1000 EUR	* - -	- - -	- - -	- -
2112 30 300	- Filterpapier und Filterpappe darunter zum Absatz bestimmt	t t 1000 EUR	* 38 520 27 545 70 275	36 601 30 235 73 567	37 932 29 615 73 350	6 6
2112 30 400	- Filzpapier und Filzpappe darunter zum Absatz bestimmt	t t 1000 EUR	*	1 1
2112 30 600	- Andere Papiere und Pappen, weder gestrichen noch überzogen (ohne Stroh-, Wellenpapier, Testliner, Sulfitpackpapier, Filter- oder Filzpapier und -pappe) - mit einem Quadratmetergewicht von 150 g oder weniger darunter zum Absatz bestimmt	t t 1000 EUR	* 384 283 357 969 194 680	382 762 348 144 213 077	368 499 335 190 201 184	21 20
2112 30 700	- mit einem Quadratmetergewicht von mehr als 150 g, jedoch weniger als 225 g darunter zum Absatz bestimmt	t t 1000 EUR	* 18 354 6 656	17 798 6 946	18 580 7 446	7 7
2112 30 805	- mit einem Quadratmetergewicht von 225 g oder mehr - - aus Altpapier darunter zum Absatz bestimmt	t t 1000 EUR	* 159 340 63 594	186 051 79 528	183 706 80 950	18 17
2112 30 809	- - - Andere Papiere und Pappen (ohne solche aus Altpapier) darunter zum Absatz bestimmt	t t 1000 EUR	* 128 210 122 953 65 395	137 572 131 963 73 469	126 236 120 599 68 719	11 11
2112 40 100	Pergamentpapier und -pappe, Pergamentersatzpapier, Naturpappapapier, Pergaminpapier u.a. kalandrierte durchsichtige oder durchscheinende Papiere, in Rollen oder Bogen - Pergamentpapier und -pappe darunter zum Absatz bestimmt	t t 1000 EUR	*	1 1
2112 40 300	- Pergamentersatzpapier darunter zum Absatz bestimmt	t t 1000 EUR	* 11 509 11 509 14 206	11 704 11 704 14 647	10 653 10 653 13 750	6 6
2112 40 500	- Naturpappapapier darunter zum Absatz bestimmt	t t 1000 EUR	*	2 2

Melde-Nr.	Bezeichnung	Einheit	4. VJ 2006	3. VJ 2007	4. VJ 2007	4. VJ 2007 Anzahl Unternehmen
1	2	3	4	5	6	7
2112 40 700	- Pergaminpapier u.a. kalandrierte, durchsichtige oder durchscheinende Papiere darunter zum Absatz bestimmt	t t 1000 EUR	* 3 109 3 109 5 603	3 817 3 817 7 978	4 383 4 383 9 075	5 5
	Papier und Pappe, bearbeitet					
2112 51 400	Papier und Pappe, zusammengeklebt, auf der Oberfläche weder gestrichen noch überzogen oder getränkt, auch mit Innenverstärkung, in Rollen oder Bogen darunter zum Absatz bestimmt	t t 1000 EUR	* 6 699 6 699 .	7 842 7 842 .	7 635 7 635 .	4 4
	Papiere und Pappen, gekreppt oder gefältelt, auch durch Pressen oder Prägen gemustert oder perforiert, a.n.g., in Rollen oder Bogen					
2112 52 300	- Kraftpapier darunter zum Absatz bestimmt	t t 1000 EUR	* . . .	2 142 2 142 3 583	1 952 1 952 3 282	3 3
2112 52 500	- Andere Papiere und Pappen darunter zum Absatz bestimmt	t t 1000 EUR	* 6 628 6 628 15 476	6 167 6 167 14 001	5 218 5 218 12 666	9 9
	Ein- oder beidseitig mit Kaolin o.a. anorganischen Stoffen gestrichene Papiere und Pappen zum Beschreiben, Bedrucken oder für andere grafische Zwecke, in Rollen oder Bogen					
	- Papiere und Pappen, gestrichen oder überzogen, zum Beschreiben, Bedrucken oder zu anderen grafischen Zwecken, mit einem Gehalt an mechanisch gewonnenen Fasern von 10% oder weniger (holzfrei)					
2112 53 130	- - in Rollen darunter zum Absatz bestimmt	t t 1000 EUR	* 171 147 171 147 141 958	193 432 193 432 156 444	189 153 189 153 150 752	12 12
2112 53 160	- - in Bogen bis max. DIN A 3 darunter zum Absatz bestimmt	t t 1000 EUR	*	3 3
2112 53 190	- - Andere Papiere und Pappen (nicht in Rollen oder Bogen bis max. DIN A 3) darunter zum Absatz bestimmt	t t 1000 EUR	* 449 843 449 843 358 564	436 574 436 574 353 855	453 424 453 424 360 205	9 9
2112 53 300	- Leichtgewichtiges gestrichenes Papier, sog. "LWC-Papier" mit einer mechanisch gewonnenen Fasermenge von 10 GHT oder mehr (holzhaltig) darunter zum Absatz bestimmt	t t 1000 EUR	* 489 384 489 384 327 146	465 805 465 805 294 894	474 876 474 876 302 959	8 8
2112 53 400	- Andere gestrichene Papiere u. Pappen, zum Beschreiben, Bedrucken und zu anderen grafischen Zwecken, mit einer mechanisch gewonnenen Fasermenge von 10 GHT oder mehr (holzhaltig) (ohne "LWC-Papier") darunter zum Absatz bestimmt	t t 1000 EUR	* 374 247 374 247 250 920	370 114 370 114 247 671	364 821 364 821 244 602	8 8
	Ein- oder beidseitig mit Kaolin o.a. anorganischen Stoffen gestrichene oder überzogene Kraft- und Multiplexpapiere und -pappen (ohne solche zum Beschreiben, Bedrucken oder für andere grafische Zwecke), in Rollen oder Bogen					
	- Gestrichene oder überzogene Kraftpapiere und -pappen (ohne solche zum Beschreiben, Bedrucken oder zu anderen grafischen Zwecken)					
	- - gebleicht					
2112 54 130	- - mit einem Quadratmetergewicht von 150 g oder weniger	t 1000 EUR	1
2112 54 160	- - mit einem Quadratmetergewicht von mehr als 150 g	t 1000 EUR	- .	- .	- .	-
2112 54 190	- - ungebleicht	t 1000 EUR	1
	- Multiplexpapiere, -pappen u.a. Papiere und Pappen, gestrichen oder überzogen					
2112 54 220	- - Multiplexpapiere und -pappen darunter zum Absatz bestimmt	t t 1000 EUR	* - - .	- - .	- - .	- -
2112 54 250	- - Andere gestrichene o. überzogene Papiere und Pappen darunter zum Absatz bestimmt	t t 1000 EUR	* 103 455 103 455 65 437	103 696 103 696 70 378	99 050 99 050 65 953	7 7

Melde-Nr.	Bezeichnung	Einheit	4. VJ 2006	3. VJ 2007	4. VJ 2007	4. VJ 2007 Anzahl Unternehmen
1	2	3	4	5	6	7
2112 55 300	Kohlepapier, präpariertes Durchschreibepapier u.a. Vervielfältigungs- und Umdruckpapier mit einer Breite von ungefaltet mehr als 36 cm, in Rollen oder Bogen - Kohlepapier u.ä. Vervielfältigungspapier	t 1000 EUR	- -	- -	- -	-
2112 55 500	- Präpariertes Durchschreibepapier (Selbstdurchschreibepapier (SD))	t 1000 EUR	63 648 73 779	65 586 77 573	63 931 75 269	4
2112 55 900	- Anderes Vervielfältigungs- oder Umdruckpapier	t 1000 EUR	: :	: :	: :	1
2112 56 130	Papiere, Pappen, Zellstoffwatte und Vlies aus Zellstofffasern, gestrichen, überzogen, getränkt, geteert, bituminiert, asphaltiert, gummiert oder mit Klebeschicht versehen (auch aluminisiert), in Rollen oder Bogen - geteert, bituminiert, asphaltiert, gummiert oder mit Klebeschicht versehen - - geteert, bituminiert oder asphaltiert	t 1000 EUR	3 630 4 958	3 890 5 509	3 909 6 079	4
2112 56 160	- - selbstklebend	t 1000 EUR	23 963 74 474	24 957 77 386	23 045 71 880	3
2112 56 190	- - gummiert oder mit Klebeschicht versehen (ohne selbstklebendes)	t 1000 EUR	2 161 3 930	2 255 4 277	1 917 3 499	4
2112 56 220	- mit Kunstharz oder Kunststoff gestrichen, überzogen oder getränkt (auch aluminisiert; ohne Klebeschicht); mit Wachs, Paraffin, Stearin, Öl od. Glycerin überzogen oder getränkt - - mit Kunstharz oder Kunststoff gestrichen, überzogen oder getränkt (auch aluminisiert; ohne Klebeschicht) - - - gebleicht, mit einem Quadratmetergewicht von mehr als 150 g	t 1000 EUR	40 966 98 488	40 580 109 623	36 106 102 274	12
2112 56 250	- - - ungebleicht, mit einem Quadratmetergewicht von mehr als 150 g	t 1000 EUR	32 305 112 723	25 349 93 468	25 209 94 960	16
2112 56 280	- - mit Wachs, Paraffin, Stearin, Öl oder Glycerin überzogen oder getränkt	t 1000 EUR	5 191 14 438	5 460 15 579	5 295 15 161	8
2112 57 203	Anderes Papiere und Pappen, Zellstoffwatte und Vliese aus Zellstofffasern, gestrichen, überzogen, getränkt, auf der Oberfläche gefärbt, verziert oder bedruckt, in Rollen oder Bogen - Endlosformulare u.a. Papiere und Pappen, Zellstoffwatte und Vliese aus Zellstofffasern - - Endlosformulare in Rollen, mit einer Breite von mehr als 15 cm, oder Bogen, mit einer Breite von mehr als 36 cm darunter zum Absatz bestimmt	t 1000 EUR	4 323 4 323 8 811	3 572 3 572 8 143	3 902 3 902 8 098	5 4
2112 57 205	- - Andere Papiere und Pappen, Zellstoffwatte und Vliese aus Zellstofffasern darunter zum Absatz bestimmt	t 1000 EUR	23 712 57 252	26 233 65 556	26 923 64 403	19 19
2112 60 000	Papier oder Pappe (Abfälle und Ausschuss) zur Wiedergewinnung	1000 EUR	2 173	1 626	2 613	7
2121 11 000	Wellpapier und -pappe; Verpackungsmittel aus Papier, Karton und Pappe Wellpapier oder Wellpappe, in Rollen oder Bogen, auch perforiert darunter zum Absatz bestimmt	t 1000 EUR	1 127 472 468 478 238 857	1 173 876 507 015 295 561	1 147 013 510 144 292 956	74 51
2121 12 303	Säcke, Beutel, Tüten aus Papier - Säcke und Beutel mit einer Bodenbreite von 40 cm oder mehr - - mit einer Seitenlänge von 35 cm oder mehr	t 1000 EUR	30 446 53 017	35 851 63 419	29 772 53 942	12
2121 12 305	- - mit einer Seitenlänge von weniger als 35 cm	t 1000 EUR	: :	: :	: :	2
2121 12 500	- Andere Säcke, Beutel oder Tüten (ohne Schallplattenhüllen)	t 1000 EUR	44 690 118 178	42 517 114 059	44 616 118 896	36

Melde-Nr.	Bezeichnung	Einheit	4. VJ 2006	3. VJ 2007	4. VJ 2007	4. VJ 2007 Anzahl Unternehmen
1	2	3	4	5	6	7
2121 13 000	Schachteln und Kartons aus Wellpapier oder Wellpappe	t 1000 EUR	1 011 223 951 114	1 037 448 1 059 260	996 754 1 047 374	157
2121 14 010	Faltschachteln und -kartons, aus nicht gewelltem Papier oder nicht gewellter Pappe - für Flüssigkeiten	t 1000 EUR	124 091 194 369	123 435 231 171	122 121 226 349	4
2121 14 030	- - Andere Faltschachteln und -kartons - - aus Karton	t 1000 EUR	195 909 417 434	231 352 487 400	220 620 464 596	107
2121 14 050	- - aus Vollpappe	t 1000 EUR	133 147 127 977	139 523 136 644	132 637 133 575	79
2121 14 070	- Displays (Trays) aus Karton oder Vollpappe	t 1000 EUR	33 047 65 164	35 941 76 185	35 063 72 816	48
2121 14 090	- Andere Faltschachteln u. -kartons, aus nicht gewelltem Papier oder nicht gewellter Pappe	t 1000 EUR	15 839 36 813	15 771 35 303	15 072 34 049	21
	Andere Verpackungsmittel aus Papier, Pappe, Zellstoffwatte o. Vliesen aus Zellstofffasern (einschl. Schallplattenhüllen); Pappwaren zur Verwendung in Büros, Läden u.dgl.					
2121 15 330	- - Dosen, Trommeln und Fässer	t 1000 EUR	24 082 33 795	25 902 32 647	26 480 33 296	10
2121 15 350	- - Flexible Verpackungs- und Aufbewahrungsmittel (z.B. Schallplattenhüllen, Weichpackungen, Verpackungszuschnitte)	t 1000 EUR	19 950 51 877	21 602 55 296	21 053 53 285	22
2121 15 390	- - Andere Verpackungs- und Aufbewahrungsmittel	t 1000 EUR	9 829 17 636	11 325 17 475	11 148 16 452	14
2121 15 500	- Pappwaren zur Verwendung in Büros, Läden u.dgl.	t 1000 EUR	87 .	.	.	2
	Haushalts-, Hygiene- und Toilettenartikel aus Zellstoff, Papier und Pappe					
2122 11 100	Toilettenpapier, Taschen-, Abschmink-, Hand- und Taschentücher, Servietten aus Papierhalbstoff, Papier, Zellstoffwatte oder Vliesen aus Zellstofffasern	t 1000 EUR	139 459 211 132	145 412 226 762	146 037 232 203	15
2122 11 330	- - Taschen- und Abschminktücher	t 1000 EUR	34 654 52 030	28 254 44 931	37 357 68 837	7
2122 11 350	- - Handtücher	t 1000 EUR	95 644 150 296	96 514 156 879	93 149 160 043	8
2122 11 500	- Taschentücher und Servietten aus Papierhalbstoff, Papier, Zellstoffwatte oder Vliesen aus Zellstofffasern	t 1000 EUR	18 874 66 954	25 624 80 134	28 040 81 043	11
2122 12 100	Hygiene- und Krankenhausartikel, Bekleidung und Bekleidungszubehör, aus Papierhalbstoff, Papier, Zellstoffwatte oder Vliesen aus Zellstofffasern					
2122 12 100	- Hygienische Binden, Tampons u.ä. Waren	t 1000 EUR	17 071 39 331	26 440 49 406	24 099 48 729	5
2122 12 330	- Windeln für Kleinkinder u.ä. Waren zu hygienischen Zwecken	t 1000 EUR	102 594 119 338	108 448 126 236	103 840 121 374	6
2122 12 350	- - Windeln für Kleinkinder	t 1000 EUR	.	.	.	2
2122 12 500	- Hygienische Artikel für an Urin- oder Stuhlinkontinenz leidende Erwachsene	t 1000 EUR	.	.	.	-
2122 12 900	- Bekleidung und Bekleidungszubehör	t 1000 EUR	-	-	-	-
	Andere Waren aus Papier zum Gebrauch im Haushalt, im Krankenhaus, bei der Körperpflege oder zu hygienischen Zwecken	t 1000 EUR	12 886 .	13 953 .	14 059 .	15

Melde-Nr.	Bezeichnung	Einheit	4. VJ 2006	3. VJ 2007	4. VJ 2007	4. VJ 2007 Anzahl Unternehmen
1	2	3	4	5	6	7
2122 13 000	Tabletts, Schüsseln, Teller, Tassen, Becher u.ä. Waren, aus Papier oder Pappe	t 1000 EUR	12 532 29 622	14 870 35 354	12 548 31 328	10
	Schreibwaren und Bürobedarf aus Papier, Karton oder Pappe					
	Kohle-, Vervielfältigungs-, Durchschreibe-, Umdruckpapier; Papier, gummiert oder mit Klebeschicht, in Rollen oder Bogen					
	- Kohlepapier o.ä. Vervielfältigungspapier, präpariertes Durchschreibepapier u.ä. Vervielfältigungs- und Umdruckpapier, vollständige Dauerschablonen und Offsetplatten aus Papier					
2123 11 130	- Kohlepapier oder ähnliches Vervielfältigungspapier	t 1000 EUR	.	.	.	2
2123 11 150	- Präpariertes Durchschreibepapier	t 1000 EUR	.	.	.	2
2123 11 170	- Vollständige Dauerschablonen aus Papier	t 1000 EUR	-	-	-	-
2123 11 190	- Andere Vervielfältigungs- und Umdruckpapiere; Offsetplatten, aus Papier	t 1000 EUR	.	.	.	2
2123 11 200	- Papier und Pappe, selbstklebend, in Streifen oder Rollen	t 1000 EUR	.	.	.	2
	- Anderes Papier, gummiert oder mit Klebeschicht (ohne selbstklebendes), in Streifen oder Rollen		.	.	.	
2123 11 403	- gummiert	t 1000 EUR	.	.	.	2
2123 11 405	- mit Klebeschicht (ohne selbstklebendes)	t 1000 EUR	.	.	.	2
	Briefumschläge, Einstückbriefe, Postkarten (ohne Bilder), aus Papier oder Pappe; Zusammenstellungen solcher Schreibwaren in Pappschachteln u.ä. Behältnissen					
2123 12 300	- Briefumschläge	1000 St 1000 EUR	7 247 210 90 097	6 836 186 85 396	6 722 247 87 509	34
2123 12 500	- Einstückbriefe, Postkarten (ohne Bilder) und Briefkarten	1000 St 1000 EUR	21 169 1 742	21 606 1 998	24 868 2 250	7
2123 12 700	- Zusammenstellungen von Schreibwaren in Schachteln, Taschen u.ä. Behältnissen	t 1000 EUR	.	380 4 291	.	5
	Andere Papiere oder Pappen zum Beschreiben, Bedrucken oder zu anderen grafischen Zwecken					
2123 13 300	- bedruckt, durch Pressen oder Prägen gemustert oder perforiert (z.B. Endlosformulare)	t 1000 EUR	11 155 14 352	8 512 11 615	10 099 13 289	9
	- Andere Papiere oder Pappen zum Beschreiben, Bedrucken oder zu anderen grafischen Zwecken					
2123 13 505	- für Büromaschinen u.ä. Geräte, in Streifen oder Rollen, Breite 15 cm oder weniger	t 1000 EUR	8 291 16 430	9 515 19 541	9 014 18 373	6
2123 13 509	- Andere Papiere oder Pappen zum Beschreiben, Bedrucken oder zu anderen grafischen Zwecken, a.n.g. (z.B. Bogen, Breite 36 cm oder weniger)	t 1000 EUR	7 634 4 790	10 187 6 677	12 661 5 457	11
	Tapeten					
	Tapeten und Wandverkleidungen aus Papier					
2124 11 100	- Raufaserpapier, sog. "Ingrainpapier"	Rollen 1000 EUR	.	.	.	1
2124 11 300	- Tapeten u.ä. Wandverkleidungen, bestrichen oder überzogen, mit einer Lage Kunststoff versehen	Rollen 1000 EUR	24 215 299 97 108	25 167 727 100 177	26 147 457 104 980	8
2124 11 500	- Tapeten u.ä. Wandverkleidungen, mit Flechtstoffen versehen	Rollen 1000 EUR	-	-	-	-
2124 11 900	- Andere Tapeten u.ä. Wandverkleidungen	Rollen 1000 EUR	1 734 314 .	1 631 865 .	1 643 523 .	4
2124 12 000	Wandverkleidungen aus Spinnstoffen	Rollen 1000 EUR	.	.	.	1

Melde-Nr.	Bezeichnung	Einheit	4. VJ 2006	3. VJ 2007	4. VJ 2007	4. VJ 2007 Anzahl Unternehmen
1	2	3	4	5	6	7
2125 11 000	Fußbodenbeläge mit Papier- oder Pappunterlage, auch zugeschnitten	m ² 1000 EUR	-	-	-	-
2125 12 350	Etiketten aller Art aus Papier oder Pappe, auch bedruckt - Bedruckte Etiketten - - Selbstklebeetiketten	t 1000 EUR	18 382 185 625	18 367 187 962	18 593 187 651	95
2125 12 390	- - Andere bedruckte Etiketten	t 1000 EUR	15 038 79 552	15 094 79 450	14 768 79 163	53
2125 12 550	- Nichtbedruckte Etiketten - - Selbstklebeetiketten	t 1000 EUR	6 511 36 334	6 262 37 304	5 898 36 097	26
2125 12 590	- - Andere nichtbedruckte Etiketten	t 1000 EUR	455 3 643	477 3 852	450 3 634	6
2125 13 000	Filterblöcke und Filterplatten aus Papierhalbstoff	t 1000 EUR	-	-	-	-
2125 14 130	Zigarettenpapier, zugeschnitten oder in Form von Heftchen oder Hülsen; Rollen, Spulen, Spindeln u.ä. Unterlagen aus Papierhalbstoff, Papier oder Pappe; Filterpapier und -pappe; andere Waren aus Papier oder Pappe, a.n.g. - Zigarettenpapier, in Form von Heftchen, Hülsen und Rollen - - in Form von Heftchen oder Hülsen	t 1000 EUR	.	.	.	2
2125 14 150	- - in Rollen mit einer Breite von 5 cm oder weniger	t 1000 EUR	.	.	.	1
2125 14 200	- Rollen, Spulen, Spindeln u.ä. Unterlagen aus Papierhalbstoff, Papier oder Pappe, auch gelocht oder gehärtet, zum Aufwickeln von Spinnstoffgarnen	t 1000 EUR	4 441 5 393	4 021 4 983	4 405 5 440	5
2125 14 303	- - Andere Rollen, Spulen, Spindeln u.ä. Unterlagen aus Papierhalbstoff, Papier oder Pappe - - Zylindrische Hülsen und Spulenkern zum Aufwickeln von flächigen Materialien	t 1000 EUR	56 158 57 480	59 030 61 607	56 188 59 276	18
2125 14 309	- - Andere Rollen, Spulen, Spindeln u.ä. Unterlagen, a.n.g.	t 1000 EUR	.	.	.	2
2125 14 490	- - - Filterpapier und Filterpappe, Lochkarten, formgepresste Waren aus Papierhalbstoff und Diagrammpapier - - - Filterpapier und Filterpappe, zugeschnitten	t 1000 EUR	14 062 49 163	12 785 46 581	13 202 47 379	14
2125 14 530	- - - Lochkarten, nicht gelocht, für Lochkartenmaschinen, auch in Streifen	t 1000 EUR	.	.	.	1
2125 14 570	- - - Formgepresste Waren aus Papierhalbstoff	t 1000 EUR	14 150 14 266	10 911 12 811	13 019 .	4
2125 14 610	- - - Diagrammpapier für Registriergeräte, in Rollen, Bogen oder Scheiben	t 1000 EUR	.	.	.	2
2125 14 651	- - - Andere Waren aus Papier oder Pappe, a.n.g. - - - Dichtungen aus Papier oder Pappe; Papier und Pappe, gelocht, für Jacquardvorrichtungen u.ä. Maschinen; Papier für bestimmte Verwendungszwecke, z.B. Kondensatorpapier	t 1000 EUR	11 659 23 117	11 267 22 625	11 069 21 973	18
2125 14 653	- - - Klappfächer und starre Fächer, Fächergestelle und Fächergriffe, Teile dafür	t 1000 EUR	-	-	-	-
2125 14 655	- - - Bierdeckel	t 1000 EUR	6 755 6 823	7 865 7 848	6 701 6 762	4
2125 14 659	- - - Andere Waren aus Papier oder Pappe a.n.g. (ohne Bierdeckel)	t 1000 EUR	24 977 79 205	37 340 89 246	35 011 87 478	48
2199 00 000	Veredlung von Erzeugnissen dieser Güterabteilung	1000 EUR	105 205	123 040	117 204	26

Melde-Nr.	Bezeichnung	Einheit	4. VJ 2006	3. VJ 2007	4. VJ 2007	4. VJ 2007 Anzahl Unternehmen
1	2	3	4	5	6	7
	Verlags- und Druckerzeugnisse, bespielte Ton-, Bild- u. Datenträger					
2211 10 000	Bücher, Broschüren u.ä. Druckerzeugnisse in losen Bogen oder Blättern (auch Loseblattwerke), auch gefalzt	1000 St 1000 EUR	10 507 98 190	16 248 81 966	20 980 100 409	57
2211 21 100	Bücher, Broschüren u.ä. Druckerzeugnisse, festgebunden oder broschiert (ohne Wörterbücher u. Enzyklopädien) - Schulbücher	1000 St 1000 EUR	7 847 70 533	29 609 282 028	7 360 66 454	27
2211 21 200	- Kinderbücher	1000 St 1000 EUR	8 953 34 674	11 594 46 806	13 303 82 433	19
2211 21 300	- Bücher mit Belletristik, Sachbücher	1000 St 1000 EUR	66 555 396 160	69 919 375 664	66 623 378 196	109
2211 21 400	- Bücher mit Geistes- und Sozialwissenschaften	1000 St 1000 EUR	5 320 96 044	6 344 92 748	5 935 108 122	46
2211 21 500	- Bücher mit Naturwissenschaften und Technik	1000 St 1000 EUR	3 789 92 045	3 792 90 392	3 999 98 474	36
2211 21 600	- Adressbücher; andere Bücher, Broschüren u.ä. Druckerzeugnisse, festgebunden oder broschiert	1000 St 1000 EUR	119 664 240 706	112 065 275 764	123 826 259 198	106
2211 21 800	- Bilderalben, Bilderbücher, Zeichen- oder Malbücher, für Kinder	1000 St 1000 EUR	3 132 11 545	3 879 14 220	3 483 15 739	8
2211 22 000	Bücher, Broschüren u.ä. Druckerzeugnisse, auf elektronischen Datenträgern (z.B. auf CD-ROM) (ohne Wörterbücher und Enzyklopädien)	1000 St 1000 EUR	6 045 44 301	3 421 34 591	3 789 47 095	47
2211 31 000	Wörterbücher und Enzyklopädien, auch in Form von Teilheften, festgebunden, broschiert oder auf elektronischen Datenträgern - festgebunden, broschiert	1000 St 1000 EUR	4 572 37 080	5 052 34 875	3 793 32 919	6
2211 32 000	- auf elektronischen Datenträgern	1000 St 1000 EUR	.	.	.	1
2211 41 000	Kartografische Erzeugnisse, in Form von Büchern, Broschüren oder auf elektronischen Datenträgern - gedruckt, in Form von Büchern, Broschüren	1000 St 1000 EUR	1 914 7 449	987 2 675	.	3
2211 42 000	- auf elektronischen Datenträgern	1000 St 1000 EUR	-	-	-	-
2211 51 000	Globen u.ä. kartografische Erzeugnisse, gedruckt (ohne solche in Form von Büchern oder Broschüren) oder auf elektronischen Datenträgern - gedruckt (ohne solche in Form von Büchern oder Broschüren)	1000 St 1000 EUR	32 929	40 930	38 962	8
2211 52 000	- auf elektronischen Datenträgern (ohne solche in Form von Büchern oder Broschüren)	1000 St 1000 EUR	92	53	53	3
2211 61 000	Noten, handgeschrieben o. gedruckt, auch mit Bildern, auch gebunden oder auf elektronischen Datenträgern - handgeschrieben oder gedruckt, auch mit Bildern, auch gebunden	1000 St 1000 EUR	1 350 7 869	1 592 10 774	1 382 9 080	9
2211 62 000	- auch mit Bildern, auf elektronischen Datenträgern	1000 St 1000 EUR	-	-	-	-
2212 11 000	Tageszeitungen (einschl. deren Sonntagszeitungen u.ä. periodischen Druckschriften), mindestens viermal wöchentlich erscheinend, gedruckt oder auf elektronischen Datenträgern - gedruckt	1000 St 1000 EUR	.	.	.	240
2212 12 000	- auf elektronischen Datenträgern	1000 St 1000 EUR	.	.	.	4
2213 11 050	Zeitungen u.ä. periodische Druckschriften, weniger als viermal wöchentlich erscheinend, gedruckt - Zeitungen	1000 EUR	370 742	344 458	374 134	185
2213 11 093	- Fachzeitschriften (z.B. wissenschaftliche Zeitschriften)	1000 EUR	445 353	421 032	482 520	202
2213 11 095	- Allgemeine Zeitschriften (z.B. Magazine, Programmzeitschriften)	1000 EUR	980 924	828 355	944 375	101

Melde-Nr.	Bezeichnung	Einheit	4. VJ 2006	3. VJ 2007	4. VJ 2007	4. VJ 2007 Anzahl Unternehmen
1	2	3	4	5	6	7
2213 11 099	- Andere Zeitschriften (z.B. Kundenzeitschriften, Amtsblätter)	1000 EUR	217 930	200 179	226 324	99
2213 12 000	Zeitungen u.a. periodische Druckschriften, weniger als viermal wöchentlich erscheinend, auf elektronischen Datenträgern	1000 EUR	6 972	6 703	6 068	17
2214 11 300	Schallplatten, "Compact Discs", DVDs, MDs mit Tonaufzeichnungen - Schallplatten	1000 St 1000 EUR	- -	- -	- -	-
2214 11 500	- "Compact discs", DVDs (Digital Versatile Discs) und MDs (Mini Discs) mit Tonaufzeichnungen	1000 St 1000 EUR	18 100 133 339	15 657 .	19 755 .	21
2214 12 300	Magnetbänder mit Tonaufzeichnungen - mit einer Breite von 4 mm oder weniger (z.B. Kompaktkassetten, auch DCC (Digital Compact Cassetten))	1000 St 1000 EUR	25 971	18 .	28 .	5
2214 12 500	- mit einer Breite von mehr als 4 mm bis 6,5 mm	1000 St 1000 EUR	- -	- -	- -	-
2215 11 300	Illustrierte Postkarten; Glückwunschkarten u.ä. Karten, gedruckt - Illustrierte Postkarten	1000 EUR	2 628	856	980	13
2215 11 505	- Glückwunschkarten und Karten mit persönlichen Mitteilungen, auch illustriert, auch mit Umschlägen oder Verzierungen aller Art	1000 EUR	19 376	16 613	18 966	22
2215 11 509	- - Glückwunsch- und Beileidskarten	1000 EUR	529	520	420	15
2215 12 000	Illustrierte Postkarten; Glückwunschkarten u.ä. Karten, auf elektronischen Datenträgern	1000 EUR	163	.	.	3
2215 13 000	Bilder, Bilddrucke und Fotografien, gedruckt	1000 EUR	2 613	1 824	961	5
2215 14 000	Bilder, Bilddrucke und Fotografien, auf elektronischen Datenträgern	1000 EUR	.	.	.	2
2215 15 300	Abziehbilder und Kalender, gedruckt - Abziehbilder aller Art	1000 EUR	6 520	7 066	8 378	8
2215 15 500	- Kalender aller Art (einschl. Blöcken von Abreißkalendern)	1000 EUR	65 810	59 983	76 676	36
2215 16 000	Abziehbilder und Kalender, auf elektronischen Datenträgern	1000 EUR	.	.	.	1
2215 17 000	Formulare u.a. Verlagserzeugnisse, a.n.g. (z.B. Fahrpläne ohne Buchfahrpläne, Formulare)	1000 EUR	15 047	12 556	13 599	24
2215 50 000	Verlagserzeugnisse im Internet	1000 Zugriffe 1000 EUR	9 845	12 854	21 371	20
2221 10 003	Druck von Tageszeitungen einschl. deren Sonntagszeitungen u.a. periodischen Druckschriften, mindestens viermal wöchentlich erscheinend - im Flachdruckverfahren	1000 EUR	253 784	239 747	235 571	85
2221 10 009	- in einem anderen Druckverfahren	1000 EUR	65 333	60 047	66 027	16
2222 11 000	Briefmarken, Stempelmarken, Steuerzeichen u.dgl., nicht entwertet; amtliche Papiere mit geprägtem oder gedrucktem Stempel; Scheckformulare; Banknoten, Aktien u.ä. Wertpapiere	1000 EUR	94 058	112 747	140 666	8
2222 12 301	Werbedrucke und Werbeschriften, Verkaufskataloge u.dgl. - Verkaufskataloge (z.B. Versandhauskataloge, Reisekataloge), - im Tiefdruckverfahren hergestellt	1000 EUR	157 754	171 915	150 531	14
2222 12 302	- - in einem anderen Druckverfahren hergestellt	1000 EUR	166 408	145 639	170 354	155
2222 12 503	- Andere Werbedrucke, Werbeschriften u.dgl. (ohne Verkaufskataloge) - Plakate u.ä. Drucke (z.B. Großflächenplakate, Plakate für Ganzsäulen u.ä. Plakate, City-Poster) - im Flachdruckverfahren hergestellt	1000 EUR	88 994	88 427	100 685	277

Melde-Nr.	Bezeichnung	Einheit	4. VJ 2006	3. VJ 2007	4. VJ 2007	4. VJ 2007 Anzahl Unternehmen
1	2	3	4	5	6	7
2222 12 504	- - - in einem anderen Druckverfahren hergestellt	1000 EUR	18 131	20 915	18 980	45
2222 12 505	- - Geschäftsberichte	1000 EUR	16 810	15 127	24 196	99
2222 12 506	- - - Andere Werbedrucke und Werbeschriften (z.B. Prospekte, Werbebeilagen für Zeitungen und Zeitschriften, Werbeaufkleber, Jubiläumsschriften u.ä. Werbedrucke), - - im Flachdruckverfahren hergestellt	1000 EUR	963 076	877 082	989 589	662
2222 12 507	- - - im Tiefdruckverfahren hergestellt	1000 EUR	93 397	88 858	100 658	15
2222 12 508	- - - in einem anderen Druckverfahren hergestellt	1000 EUR	98 829	88 537	101 931	84
2222 13 030	Andere Drucke, a.n.g. - Endlosformulare, a.n.g. (z.B. Schnelltrenn-Formulare)	1000 EUR	109 307	97 437	107 735	121
2222 13 050	- Einlasskarten für Veranstaltungen, Fahrscheine, Eintrittskarten u.a. Tickets	1000 EUR	11 306	11 827	11 631	40
2222 13 070	- Andere Drucke für private oder gewerbliche Zwecke (ohne Endlosformulare), z.B. Formblätter, Geschäftsdrucksachen, Familiendrucksachen	1000 EUR	320 348	275 928	324 551	621
2222 13 090	- Andere Drucke, a.n.g. (z.B. Kundenkarten, Mitgliedsausweise ohne Speicherchip oder Magnetstreifen)	1000 EUR	315 090	321 571	306 899	153
2222 20 130	Register, Bücher für die kaufmännische Buchführung, Hefte, Schreibunterlagen, Ordner, Durchschreibesätze, Alben für Muster oder Sammlungen und Buchhüllen, aus Papier oder Pappe - Register, Briefblöcke, Merkbücher - - Register, Bücher für die kaufmännische Buchführung, Auftragsbücher und Quittungsbücher	1000 EUR	14 464	12 519	13 771	51
2222 20 150	- - Briefpapierblöcke und Notizblöcke; Merkbücher und Notizbücher ohne Kalendarium	1000 EUR	24 815	27 634	26 573	41
2222 20 170	- - Merkbücher, Notizbücher und Tagebücher mit Kalendarium	1000 EUR	11 735	9 254	11 704	4
2222 20 190	- - Andere Waren oder Bücher wie Gästebücher, Mitgliedsbücher, Mal- und Zeichenpapier in Blockform	1000 EUR	12 274	11 991	12 555	33
2222 20 300	- Hefte	1000 EUR	6 669	10 522	5 468	6
2222 20 500	- Ordner, Schnellhefter (z.B. für Lose-Blatt-Systeme), Einbände, andere als Buchhüllen, und Aktendeckel	1000 EUR	79 922	78 468	81 750	25
2222 20 750	- Durchschreibesätze und -hefte, auch mit eingelegtem Kohlepapier - - Endlosformularsätze	1000 EUR	2 844	2 799	2 809	12
2222 20 790	- - Andere Durchschreibesätze und -hefte	1000 EUR	2 839	3 098	3 291	42
2222 20 800	- Alben für Muster oder für Sammlungen, aus Papier oder Pappe	1000 EUR	9 853	8 751	9 850	13
2222 20 900	- Schreibunterlagen, Buchhüllen u.a. Waren des Schul-, Bürobedarfs und des Papierhandels	1000 EUR	26 482	30 196	26 099	30
2222 31 001	Druck von Büchern, Broschüren, Bilderalben, Bilderbüchern, Zeichen- und Malbüchern für Kinder, Noten, handgeschrieben oder gedruckt - von Büchern (ohne Adress- und Telefonbücher) (z.B. Sach-, Schul-, Kunstbücher, Bilderalben und -bücher, Zeichen- und Malbücher für Kinder, Noten- u.a. Bücher), im Flachdruckverfahren	1000 EUR	229 558	223 655	221 184	237

Melde-Nr.	Bezeichnung	Einheit	4. VJ 2006	3. VJ 2007	4. VJ 2007	4. VJ 2007 Anzahl Unternehmen
1	2	3	4	5	6	7
2222 31 002	- von Büchern (ohne Adress- und Telefonbücher) (z.B. Sach-, Schul-, Kunstbücher, Bilderalt und -bücher, Zeichen- und Malbücher für Kinder, Noten- u.a. Bücher), in einem anderen Druckverfahren	1000 EUR	17 991	22 023	19 498	18
2222 31 007	- von Adress- und Telefonbüchern (z.B. Einwohner-, Wirtschafts-, Export-, Fachadressbücher, Telefonbücher)	1000 EUR	23 231	36 460	25 602	27
	Druck von anderen Druckerzeugnissen					
	- Druck von anderen Zeitungen u.a. periodischen Druckschriften, weniger als viermal wöchentlich erscheinend					
	- - von Zeitungen (z.B. Wochenzeitungen)					
2222 32 253	- - - im Flachdruckverfahren	1000 EUR	67 020	61 202	67 198	76
2222 32 259	- - - in einem anderen Druckverfahren	1000 EUR	7 677	7 555	8 501	18
	- - von anderen periodischen Druckschriften und Zeitschriften (z.B. Anzeigenblätter, Annoncenzeitungen, Illustrierte, Magazine u.a. Publikumszeitschriften)					
	- - - von Anzeigenblättern, Annoncenzeitungen					
2222 32 291	- - - - im Flachdruckverfahren	1000 EUR	101 132	91 039	100 313	126
2222 32 292	- - - - in einem anderen Druckverfahren	1000 EUR	20 010	15 828	16 342	14
	- - - von Zeitschriften (z.B. Illustrierte, Magazine, Fach-, Kunden-, Mitglieder-, Werks- u.a. Publikumszeitschriften)					
2222 32 295	- - - - im Flachdruckverfahren	1000 EUR	263 146	239 353	271 911	256
2222 32 296	- - - - im Tiefdruckverfahren	1000 EUR	253 000	212 806	235 292	12
2222 32 297	- - - - in einem anderen Druckverfahren	1000 EUR	17 355	17 104	19 065	18
2222 32 300	- Druck von kartografischen Erzeugnissen aller Art (einschl. Wandkarten, topografischen Plänen und Globen, Atlanten, Landkarten)	1000 EUR	2 914	2 316	3 115	11
	- Druck von Postkarten, Glückwunschkarten, Karten mit persönlichen Mitteilungen u.a. illustrierten Karten, Abziehbildern aller Art					
2222 32 430	- - von illustrierten Postkarten, Glückwunschkarten und bedruckten Karten mit persönlichen Mitteilungen, auch Bedrucken von Briefumschlägen	1000 EUR	17 080	15 787	16 518	80
2222 32 450	- - von Abziehbildern aller Art	1000 EUR	13 270	13 694	13 812	19
	- Druck von Kalendern aller Art (einschl. Blöcken von Abreißkalendern)					
2222 32 505	- - von Wandkalendern, Bildkalendern	1000 EUR	26 094	20 566	25 917	82
2222 32 509	- - von Taschenkalendern u.a. Kalendern (z.B. Tisch-, Abreiß-, Falt-, Terminkalender)	1000 EUR	5 392	5 832	6 273	22
2222 32 700	- Druck von Bildern, Kunstblättern und Fotografien	1000 EUR	36 124	42 876	39 512	20
2222 32 900	- Bedrucken von anderen Materialien als Papier (einschl. Bedrucken von Kunststoffetiketten, Kunststofftüten, Glasplatten, usw.)	1000 EUR	68 294	75 533	70 469	43
	Druckweiterverarbeitung von Büchern, Zeitschriften, Werbedrucken u.a. Drucksachen					
2223 10 100	- von Büchern usw. durch Falzen, Zusammentragen, Heften, Binden, Beschneiden	1000 EUR	53 721	53 542	56 526	82
2223 10 300	- von Zeitschriften, Broschüren, Katalogen und Werbedrucken (z.B. Prospekten, Musterkarten usw.) durch Falzen, Zusammentragen, Heften, Klebebinden	1000 EUR	162 286	148 142	170 207	122

Melde-Nr.	Bezeichnung	Einheit	4. VJ 2006	3. VJ 2007	4. VJ 2007	4. VJ 2007 Anzahl Unternehmen
1	2	3	4	5	6	7
2223 10 500	- von anderen Drucksachen, bedruckten Papieren oder Karton (z.B. Formularen, Etiketten, Kalendern) durch Falzen, Lochen, Stanzen, Prägen, Kleben, Kaschieren	1000 EUR	50 440	52 107	61 620	78
2224 10 000	Satz- und Bildherstellung	1000 EUR	73 821	67 883	78 390	174
2224 20 002	Druckformen; Lithographiesteine, Platten und Zylinder, für den Druck zugerichtet (z.B. geschliffen, gekörnt, poliert) - Hochdruck-Druckformen mit Druckbild (z.B. Flexoklischees, Gummi-klischees, Kunststoffklischees usw.)	1000 EUR	20 718	25 492	21 521	28
2224 20 006	- Tiefdruckzylinder oder Platten mit Druckbild (z.B. Kopiervorlagen)	1000 EUR	37 795	35 191	32 709	17
2224 20 009	- Andere Druckformen mit Druckbild (z.B. Offsetlithos, Montagen, Offset-Druckplatten); Druckformen ohne Druckbild, nicht sensibilisiert	1000 EUR	73 446	66 574	70 431	110
2225 10 003	Sonstige druckbezogene Dienstleistungen - Herstellung von reprografischen Produkten (z.B. Overheadfolien)	1000 EUR	23 115	21 601	19 764	38
2225 10 005	- Gestaltung von Erzeugnissen des Druckgewerbes (z.B. Offline- und Online-Bearbeitung, Entwerfen, Aufbereiten von Text, Bild, Grafik, im Multimedia-Bereich)	1000 EUR	32 737	30 389	33 100	53
2225 10 007	- Aufbereitung digitaler Daten (z.B. Übernehmen, Selektieren, Verknüpfen, Übertragen, Ausgeben, Archivieren von Daten für die Herstellung von Druck-, Offline- und Online-Produkten)	1000 EUR	48 522	58 498	53 484	90
2231 10 100	Vervielfältigung von Schallplatten, Magnettonbändern und "Compact discs" - Vervielfältigung von Schallplatten	1000 St 1000 EUR	2
2231 10 300	- Vervielfältigung von Magnettonbändern - - mit einer Breite von 4 mm oder weniger	1000 St 1000 EUR	. .	1 110 .	. .	2
2231 10 500	- - mit einer Breite von mehr als 4 mm bis 6,5 mm	1000 St 1000 EUR	- -	- -	- -	-
2231 10 700	- Vervielfältigung von "Compact discs"	1000 St 1000 EUR	268 678 109 092	203 434 87 938	226 441 97 153	15
2232 10 500	Vervielfältigung von bespielten Bildträgern - Vervielfältigung von Magnetbändern mit Bildaufzeichnungen mit einer Breite von mehr als 6,5 mm	1000 St 1000 EUR	301 .	226 .	219 .	5
2232 10 700	- Vervielfältigung von "Video discs" und von anderen Aufzeichnungsträgern	1000 EUR	.	.	.	11
2233 10 300	Vervielfältigung von bespielten Datenträgern - Vervielfältigung von Magnetbändern mit EDV-Daten, mit einer Breite von 4 mm oder weniger	1000 St 1000 EUR	- -	- -	- -	-
2233 10 500	- Vervielfältigung von Magnetbändern mit EDV-Daten, mit einer Breite von mehr als 4 mm	1000 St 1000 EUR	- -	- -	- -	-
2233 10 700	- Vervielfältigung von anderen Trägern mit EDV-Daten (z.B. auf Platten, CD-ROMs, Disketten)	1000 EUR	54 058	32 485	51 847	14

Melde-Nr.	Bezeichnung	Einheit	4. VJ 2006	3. VJ 2007	4. VJ 2007	4. VJ 2007 Anzahl Unternehmen
1	2	3	4	5	6	7
	Kokereierzeugnisse, Mineralölerzeugnisse, Spalt- und Brutstoffe					
2310 10 300	Koks und Schmelzkoks aus Steinkohle, Braunkohle oder Torf, auch agglomeriert, Retortenkohle - Kokereiekoks aus Steinkohle (Erzeugnis aus der Kohleverkoken unter Hochtemperatur), Gaskoks (Nebenerzeugnis von Gaswerken)	t-Trocken TJ * * t-Trocken TJ 1000 EUR	1 618 365 26 046 1 618 365 26 046 219 921	. . 1 613 036 25 987 212 114	. 1 619 721 26 291 214 130	5 4
2310 10 500	- Braunkohlenkoks (Erzeugnis aus der Braunkohlendestillation unter Niedrigtemperatur)	t-Trocken TJ * * t-Trocken TJ 1000 EUR	- - - - -	. . 1 613 036 25 987 212 114	. 1 619 721 26 291 214 130	1 -
2310 10 700	- Koks für nichtenergetische Verwendungszwecke (Kunstgraphit) (Retortenkoks, Torfkoks und Koks für Elektroden)	t-Trocken TJ * * t-Trocken TJ 1000 EUR	- - - - -	- - - - -	- - - - -	- -
2310 20 000	Teer aus Steinkohle, Braunkohle oder Torf u.a. Mineralteere, auch entwässert oder teilweise destilliert (einschl. rekonstituierter Teere)	t TJ * * t TJ 1000 EUR	68 661 1 920 68 661 1 920 11 501	67 515 1 941 67 515 1 941 12 616	70 571 1 999 70 571 1 999 14 226	5 5
	Mineralölerzeugnisse					
2320 11 400	Motorenbenzin (einschl. Flugbenzin) - Flugbenzin (spezielles Erdöldestillat, 30°C bis 220°C, für Kolben-Flugmotoren)	t 1000 EUR	- -	- -	- -	-
2320 11 500	- Motorenbenzin, unverbleit (Erdöldestillat, 30°C bis 220°C, für Ottomotoren, ohne Zusatz von TEL oder TML)	t 1000 EUR	6 488 581 1 307 202	6 251 709 1 327 143	6 277 781 1 404 215	12
	darunter Lohnarbeit	t 1000 EUR	4 014 563 121 698	4 224 434 118 922	4 210 920 111 688	8
2320 11 700	- Motorenbenzin, verbleit (Erdöldestillat, 30°C bis 220°C, für Ottomotoren, mit Zusatz von TEL oder TML zur Erhöhung der Oktanzahl)	t 1000 EUR	- -	- -	- -	-
	darunter Lohnarbeit	t 1000 EUR	- -	- -	- -	-
2320 12 000	Flugturbinenkraftstoff, leicht (Erdöldestillat, 100°C bis 250°C, als Gemisch von Kerosin und Benzin, speziell für Flugturbinen)	t 1000 EUR	- -	- -	- -	-
2320 13 300	Leichtöle, Spezialbenzin - Leichtöl als Raffinerie-Einsatzmaterial (leichtes halbverarbeitetes Destillat für den Einsatz in Raffinerien)	t 1000 EUR	726 609 368 414 100 921	655 779 349 752 110 070	757 066 491 547 114 043	11 9
2320 13 500	- Leichtes Rohbenzin (leichtes Destillat für den Einsatz in der erdölchemischen Industrie)	t 1000 EUR	2 266 253 890 012 227 215 391 836 19 968	2 352 716 906 920 265 590 418 265 18 702	2 395 814 1 059 328 307 863 551 044 21 729	20 16 7
2320 13 700	- Spezial- und Testbenzin (raffinierte Erdöldestillate der Rohbenzin-/Petroleum-Gruppe)	t 1000 EUR	53 279 32 974	46 448 31 580	45 743 32 037	12 12
2320 14 000	Flugturbinenkraftstoff (Kerosin) u.a. Leuchtöl (Erdöldestillat, 150°C bis 300°C, für Flugturbinen und Verwendungen außerhalb der Luftfahrt)	t 1000 EUR	1 049 688 1 049 688 305 393 465 233 17 080	1 333 813 1 333 813 414 610 607 867 20 265	1 031 293 1 031 293 343 794 496 857 17 132	10 10 5
	darunter Lohnarbeit	t 1000 EUR	465 233 17 080	607 867 20 265	496 857 17 132	5

4 Produktion nach Güterarten - Deutschland

Melde-Nr.	Bezeichnung	Einheit	4. VJ 2006	3. VJ 2007	4. VJ 2007	4. VJ 2007 Anzahl Unternehmen
1	2	3	4	5	6	7
2320 15 300	Gasöl - Schweröl als Raffinerie-Einsatzmaterial (schweres halbverarbeitetes Destillat für den Einsatz in Raffinerien) darunter zum Absatz bestimmt	t t 1000 EUR	* 254 898 157 885 13 807	248 074 148 447 32 656	469 550 354 423 47 571	11 9
2320 15 500	- Dieselkraftstoff (Erdöldestillat, 180 °C bis 380 °C, für Straßen- und Schienenfahrzeuge) darunter Lohnarbeit	t 1000 EUR t 1000 EUR	8 702 526 1 993 839 5 032 767 148 046	8 849 888 2 016 261 5 498 288 135 607	8 971 307 2 171 217 5 795 957 146 908	11 7
2320 15 700	- Heizöl, leicht (Erdöldestillat, 180 °C bis 380 °C, zur Erzeugung von Wärme oder Dampf) darunter zum Absatz bestimmt	t t 1000 EUR	* 4 448 158 4 448 158 1 047 984	3 784 567 3 784 567 828 467	3 813 700 988 881	16 16
2320 15 900	- Gas-/Dieselöl (nichtenergetisch) (schweres Destillat für den Einsatz in der erdölchemischen Industrie) darunter zum Absatz bestimmt	t t 1000 EUR	*	2 2
2320 16 300	Mittelschwere Öle (ohne Flugturbinenkraftstoff (Kerosin) u.a. Leuchtöl) - Mittelschwere Öle als Raffinerie-Einsatzmaterial (mittelschweres halbverarbeitetes Destillat für den Einsatz in Raffinerien) darunter zum Absatz bestimmt	t t 1000 EUR	*	1 1
2320 16 500	- Mittelschweres Rohbenzin (mittelschweres Destillat für den Einsatz in der erdölchemischen Industrie) darunter zum Absatz bestimmt	t t 1000 EUR	*	7 6
2320 17 300	Heizöle, schwer (Schweröle) - als Raffinerie-Einsatzmaterial (Heizöl für den Einsatz in Raffinerien) darunter zum Absatz bestimmt	t t 1000 EUR	* 114 318 1 466	122 001 1 424	164 216 1 810	8 6
2320 17 500	- mit niedrigem Schwefelgehalt (Schwefelgehalt von weniger als 1 GHT) darunter zum Absatz bestimmt	t t 1000 EUR	* 1 875 553 1 791 712 193 544	1 670 472 1 590 311 233 121	1 989 387 1 899 001 238 584	17 17
2320 17 700	- mit hohem Schwefelgehalt (Schwefelgehalt von mehr als 1 GHT) darunter zum Absatz bestimmt	t t 1000 EUR	* 1 199 987 124 043	1 073 145 .	1 139 355 .	9 9
2320 17 900	- nichtenergetisch (Heizöl für den Einsatz in der erdölchemischen Industrie) darunter zum Absatz bestimmt	t t 1000 EUR	* - - -	- - -	- - -	- -
2320 18 300	Schmieröle; andere Öle - Schmieröle als Raffinerie-Einsatzmaterial (Schmieröle für den Einsatz in Raffinerien) darunter zum Absatz bestimmt	t t 1000 EUR	* 163 551 163 551 116 714	142 176 142 176 92 757	142 422 142 422 87 135	5 5
2320 18 501	- Schmieröle (Flüssigdestillate, mit einem Mineralölgehalt von 70 GHT oder mehr, aus Rohöl, einschl. Motorenölen technischen Ölen und Schmierfetten) - Schmieröle, nichtenergetisch, für den Einsatz in der erdölchemischen Industrie darunter zum Absatz bestimmt	t t 1000 EUR	*	1 1
2320 18 502	- - Motoren-, Kompressoren- und Turbinenöle	t 1000 EUR	147 653 243 939	162 105 257 988	153 854 233 116	13
2320 18 503	- - Hydrauliköle	t 1000 EUR	35 274 41 030	38 197 43 654	39 590 45 059	17
2320 18 504	- - Weißöle; Paraffinum liquidum	t 1000 EUR	35 361 36 822	35 625 35 384	36 746 35 649	7
2320 18 505	- - Getriebeöle	t 1000 EUR	38 385 74 043	42 615 84 458	42 096 81 981	16
2320 18 506	- - Metallbearbeitungs-, Formen- und Korrosionsschutzöle	t 1000 EUR	40 210 81 469	43 446 86 959	43 124 85 616	30
2320 18 507	- - Elektro-Isolieröle	t 1000 EUR	5
2320 18 508	- Andere Schmieröle und Öle darunter zum Absatz bestimmt	t t 1000 EUR	* 131 748 131 748 129 911	140 203 140 203 138 265	141 356 141 356 134 775	27 27

Melde-Nr.	Bezeichnung	Einheit	4. VJ 2006	3. VJ 2007	4. VJ 2007	4. VJ 2007 Anzahl Unternehmen
1	2	3	4	5	6	7
	Gasförmige Kohlenwasserstoffe (ohne Erdgas), roh					
	Flüssiggas (LPG) (Gemisch aus leichten Kohlenwasserstoffen, durch erhöhten Druck in flüssigem Zustand erhalten)					
2320 21 200	- zur Verwendung als Kraft- oder Brennstoff (auch Propan, chemisch rein)	t *	247 172	251 990	257 190	12
	darunter zum Absatz bestimmt	TJ *	11 356	10 818	11 875	12
		t	247 172	251 990	257 190	
		TJ	11 356	10 818	11 875	
2320 21 300	- als Raffinerie-Einsatzmaterial (Propan/Butane für den Einsatz in Raffinerien) (auch Methan, chemisch rein)	1000 EUR	39 640	38 703	44 805	
	darunter zum Absatz bestimmt	t *	.	.	.	12
		TJ *	.	.	.	
		t	351 006	623 099	397 876	12
		TJ	16 713	28 963	18 810	
		1000 EUR	57 869	83 876	53 628	
2320 21 700	- nichtenergetisch (Propan/Butane für den Einsatz in der erdölchemischen Industrie)	t *	28 555	30 154	34 406	3
	darunter zum Absatz bestimmt	TJ *	.	.	.	2
		t	.	.	.	
		TJ	.	.	.	
		1000 EUR	.	.	.	
2320 22 000	Raffineriegas (z.B. Ethylen, Propylen, Butylen, Butadien, verflüssigt u.a. rohe gasförmige Kohlenwasserstoffe, ohne Erdgas)	t *	1 639 386	1 531 544	1 495 188	21
	darunter zum Absatz bestimmt	TJ *	143 835	127 521	130 153	20
		t	1 170 123	1 088 984	1 074 230	
		TJ	56 056	54 778	51 535	
		1000 EUR	236 489	226 512	239 745	
2320 31 000	Andere Mineralölerzeugnisse - Vaseline; Paraffin, mikrokristallines Erdölwachs, paraffinische Rückstände ("slack wax"), Ozokerit, Montanwachs, Torfwachs, andere Mineralwachse	t *	159 216	150 656	155 535	11
	darunter zum Absatz bestimmt	t	159 216	150 656	155 535	11
		1000 EUR	114 680	109 620	117 831	
2320 32 400	- Petrolkoks (schwarzes festes Erzeugnis, durch Kracken oder Karbonisation von Einsatzmaterial-Rückständen, bestehend aus Kohlenstoff 90 bis 95%)	t *	.	.	.	8
	darunter zum Absatz bestimmt	TJ *	.	.	.	7
		t	479 795	434 005	433 606	
		TJ	14 001	12 663	12 652	
	darunter Lohnarbeit	1000 EUR	24 547	22 535	13 588	4
		t	337 342	300 588	347 944	
		TJ	9 845	8 772	10 154	
		1000 EUR	2 924	2 292	2 017	
2320 32 500	- Bitumen aus Erdöl (schwarzes oder dunkelbraunes festes oder halbfestes dicht- und haftfähiges thermoplastisches Material)	t *	.	.	.	12
	darunter zum Absatz bestimmt	t	1 050 170	1 151 337	1 000 089	11
		1000 EUR	100 817	106 744	109 701	
2320 32 700	Andere Rückstände aus Erdöl oder Öl aus bituminösen Mineralien	t *	.	.	.	14
	darunter zum Absatz bestimmt	t	324 791	336 339	407 243	14
		1000 EUR	34 295	34 684	52 971	
2320 40 000	Ölabfälle (z.B. polychlorierte Biphenyle (PCB), polychlorierte Terphenyle (PCT) oder polybromierte Biphenyle (PBB) enthaltend)	t *	-	-	-	-
	darunter zum Absatz bestimmt	t	-	-	-	-
		1000 EUR	-	-	-	
	Spalt- und Brutstoffe					
	Radioaktive, chemische Elemente, radioaktive Isotope und ihre Verbindungen; Mischungen und Rückstände, die diese Erzeugnisse enthalten					
2330 11 000	Natürliches Uran und seine Verbindungen; Legierungen, Dispersionen usw., die natürliches Uran oder seine Verbindungen enthalten (EURATOM)	kg *	-	-	-	-
	darunter zum Absatz bestimmt	kg	-	-	-	-
		1000 EUR	-	-	-	
2330 12 000	An U 235 angereichertes Uran und seine Verbindungen; Plutonium und seine Verbindungen; Legierungen, Dispersionen usw., die an U 235 angereichertes Uran, Plutonium oder deren Verbindungen enthalten (EURATOM)	kg *	.	.	.	2
	darunter zum Absatz bestimmt	kg	.	.	.	2
		1000 EUR	.	.	.	

Melde-Nr.	Bezeichnung	Einheit	4. VJ 2006	3. VJ 2007	4. VJ 2007	4. VJ 2007 Anzahl Unternehmen
1	2	3	4	5	6	7
2330 13 000	An U 235 abgereichertes Uran und seine Verbindungen; Thorium und seine Verbindungen; Legierungen, Dispersionen usw., die an U 235 abgereichertes Uran oder seine Verbindungen enthalten (EURATOM) darunter zum Absatz bestimmt	kg kg 1000 EUR	* - -	- - -	- - -	- - -
2330 14 000	Andere radioaktive Elemente, Isotope und Verbindungen; Legierungen, Dispersionen usw., die diese Elemente enthalten; radioaktive Rückstände darunter zum Absatz bestimmt	GBq GBq 1000 EUR	*	1 1 .
2330 20 000	Nicht bestrahlte Brennstoffelemente (EURATOM) darunter zum Absatz bestimmt	kg kg 1000 EUR	*	1 1 .
2330 90 000	Wiederaufarbeitung von radioaktiven Brennelementen	1000 EUR	-	-	-	-
2399 00 000	Veredlung von Erzeugnissen dieser Güterabteilung (ohne Wiederaufarbeitung von radioaktiven Brennelementen)	1000 EUR	.	.	.	2
	Chemische Erzeugnisse					
2411 11 200	Edelgase, Wasserstoff, Stickstoff, Sauerstoff - Argon darunter zum Absatz bestimmt	1000 m³ 1000 m³ 1000 EUR	* 56 725 38 907	65 279 65 279 41 867	60 006 60 006 39 235	13 13 .
2411 11 300	- Edelgase (ohne Argon) darunter zum Absatz bestimmt	1000 m³ 1000 m³ 1000 EUR	*	1 1 .
2411 11 500	- Wasserstoff darunter zum Absatz bestimmt	1000 m³ 1000 m³ 1000 EUR	* 1 083 664 357 025 40 091	1 176 492 426 054 100 524	1 149 570 470 892 124 064	24 21 .
2411 11 600	- Stickstoff darunter zum Absatz bestimmt	1000 m³ 1000 m³ 1000 EUR	* 1 320 707 1 290 055 71 470	1 444 533 1 411 877 73 918	1 395 233 1 363 784 74 252	15 14 .
2411 11 700	- Sauerstoff darunter zum Absatz bestimmt	1000 m³ 1000 m³ 1000 EUR	* 1 879 052 92 537	1 955 480 100 084	1 864 547 101 078	14 13 .
2411 12 300	Gasförmige anorganische Sauerstoffverbindungen der Nichtmetalle (ohne Schwefeldioxid) - Kohlenstoffdioxid darunter zum Absatz bestimmt	t t 1000 EUR	* 211 423 8 609	. 111 450 13 351	183 235 183 235 12 231	7 7 .
2411 12 500	- Schwefeltrioxid, Diarsentrioxid darunter zum Absatz bestimmt	t t 1000 EUR	*	2 2 .
2411 12 700	- Stickstoffoxide darunter zum Absatz bestimmt	t t 1000 EUR	*	1 1 .
2411 12 900	- Andere anorganische Sauerstoffverbindungen der Nichtmetalle darunter zum Absatz bestimmt	t t 1000 EUR	* 175 517 9 380	187 025 .	182 497 .	3 3 .
2411 13 000	Flüssige Luft (einschl. von Edelgasen befreiter flüssiger Luft); Preßluft darunter zum Absatz bestimmt	t t 1000 EUR	* 552 701 2 640	601 835 2 646	607 725 2 664	5 4 .
2412 11 300	Farbstoffe und Pigmente Zinkoxid; Zinkperoxid; Titanoxide - Zinkoxid; Zinkperoxid darunter zum Absatz bestimmt	t t 1000 EUR	* 17 361 17 361 43 043	16 486 16 486 36 403	15 386 15 386 29 258	8 8 .
2412 11 500	- Titanoxide darunter zum Absatz bestimmt	t-TiO2 t-TiO2 1000 EUR	* 116 132 116 132 188 189	114 328 114 328 200 068	113 415 113 415 188 990	6 6 .
2412 12 150	Chromoxide und -hydroxide; Mangan-Orangemennige; oxide; Bleioxide; Mennige und Kupferoxide und -hydroxide - Chromoxide und -hydroxide darunter zum Absatz bestimmt	t t 1000 EUR	*	1 1 .
2412 12 190	- - Chromoxide und -hydroxide (ohne Chromtrioxid) darunter zum Absatz bestimmt	t t 1000 EUR	*	4 4 .

Melde-Nr.	Bezeichnung	Einheit	4. VJ 2006	3. VJ 2007	4. VJ 2007	4. VJ 2007 Anzahl Unternehmen
1	2	3	4	5	6	7
2412 12 350	- Manganoxide - - Mangandioxid darunter zum Absatz bestimmt	t t 1000 EUR	* .	 .	 .	1 1
2412 12 390	- - Manganoxide (ohne Mangandioxid) darunter zum Absatz bestimmt	t t 1000 EUR	* -	 -	 -	- -
2412 12 530	- Bleioxide; Mennige und Orangemennige - - Bleimonoxid (Lithargyrum, Massicot) darunter zum Absatz bestimmt	t t 1000 EUR	* -	 -	 -	- -
2412 12 550	- - Mennige und Orangemennige darunter zum Absatz bestimmt	t-PbO t-PbO 1000 EUR	* .	 .	 .	2 2
2412 12 570	- - Andere Bleioxide darunter zum Absatz bestimmt	t t 1000 EUR	* .	 .	 .	2 2
2412 12 700	- Kupferoxide und -hydroxide darunter zum Absatz bestimmt	t t 1000 EUR	* .	 .	 .	4 4
2412 13 130	Ausgewählte anorganische Basen; ausgewählte Metalloxide (einschl. Erdpigmenten, Metallhydroxiden und -peroxiden, a.n.g.) - Eisenoxide und -hydroxide, Erdpigmente - - Eisenoxide und -hydroxide darunter zum Absatz bestimmt	t t 1000 EUR	* .	 .	 .	9 9
2412 13 150	- - Erdpigmente (Geschönte Farberden) mit einem Gehalt an gebundenem Eisen von 70 GHT oder mehr, berechnet als Fe2O3 darunter zum Absatz bestimmt	t t 1000 EUR	* -	 -	 -	- -
2412 13 300	- Cobaltoxide und -hydroxide; handelsübliche Cobaltoxide darunter zum Absatz bestimmt	t t 1000 EUR	* .	 .	 .	2 2
2412 13 530	- Lithiumoxid und -hydroxid darunter zum Absatz bestimmt	t t 1000 EUR	* .	 .	 .	1 1
2412 13 550	- - Vanadiumoxide und -hydroxide darunter zum Absatz bestimmt	t t 1000 EUR	* .	 .	 .	2 2
2412 13 630	- Nickeloxide und -hydroxide, Germaniumoxide und Zirkoniumdioxid darunter zum Absatz bestimmt	t t 1000 EUR	* .	 .	 .	1 1
2412 13 650	- - Germaniumoxide und Zirkoniumdioxid darunter zum Absatz bestimmt	t t 1000 EUR	* -	 .	 -	- -
2412 13 730	- Molybdänoxide und -hydroxide, Antimonoxide - - Molybdänoxide und -hydroxide darunter zum Absatz bestimmt	t t 1000 EUR	* .	 .	 .	2 2
2412 13 750	- - Antimonoxide darunter zum Absatz bestimmt	t t 1000 EUR	* .	 .	 .	1 1
2412 13 900	- Andere anorganische Basen, weder in den Unterkategorien 2412 11 bis 2412 13 noch in der Unterkategorie 2413 15 genannt darunter zum Absatz bestimmt	t t 1000 EUR	* .	 .	 .	9 9
2412 21 100	Farben und Farbstoffe; Gerbstoffe; Tannine und ihre Derivate Synthetische organische Farbmittel, auch chemisch einheitlich; Farbstoffe sowie Zubereitungen auf deren Grundlage; synthetische organische Erzeugnisse als fluoreszierende Aufheller; Farbblacke und Zubereitungen auf deren Grundlage - Dispersionsfarbstoffe und Zubereitungen darunter zum Absatz bestimmt	t t 1000 EUR	* .	 .	 .	7 7
2412 21 200	- Säurefarbstoffe, auch metallisiert und Beizenfarbstoffe sowie Zubereitungen darunter zum Absatz bestimmt	t t 1000 EUR	* .	 .	 .	18 18

4 Produktion nach Güterarten - Deutschland

Melde-Nr.	Bezeichnung	Einheit	4. VJ 2006	3. VJ 2007	4. VJ 2007	4. VJ 2007 Anzahl Unternehmen
1	2	3	4	5	6	7
2412 21 300	- Basische Farbstoffe und Zubereitungen darunter zum Absatz bestimmt	t t 1000 EUR	* 2 473 2 126 10 274	1 870 1 792 7 222	2 286 2 286 7 721	6 6 6
2412 21 400	- Direktfarbstoffe und Zubereitungen darunter zum Absatz bestimmt	t t 1000 EUR	* 5 972 5 429 14 768	6 382 5 814 15 235	5 791 5 393 13 848	11 11 11
2412 21 503	- - Küpenfarbstoffe, Reaktivfarbstoffe, organische Pigmente sowie andere synthetische organische Farbstoffe und deren Zubereitungen - Synthetische Lebensmittelfarben darunter zum Absatz bestimmt	t t 1000 EUR	*	4 4 4
2412 21 509	- - Andere Küpenfarbstoffe, Reaktivfarbstoffe, organische Pigmente sowie andere synthetische organische Farbstoffe und deren Zubereitungen darunter zum Absatz bestimmt	t t 1000 EUR	* 33 402 25 554 207 529	33 078 25 671 203 388	28 594 22 184 168 340	24 24 24
2412 21 600	- Synthetische organische Erzeugnisse als fluoreszierende Aufheller darunter zum Absatz bestimmt	t t 1000 EUR	* 24 930 24 809 26 781	24 920 27 646 27 646	22 892 23 760 23 760	8 8 8
2412 21 700	- Farblacke; Zubereitungen auf der Grundlage von Farblacken darunter zum Absatz bestimmt	t t 1000 EUR	* 475 475 4 150	606 606 5 591	610 610 4 816	4 4 4
2412 22 500	- Pflanzliche Gerbstoffauszüge; Tannine u. ihre Derivate; Farbstoffe pflanzlichen oder tierischen Ursprungs (ohne Tierisches Schwarz), auch chemisch einheitlich und Zubereitungen auf deren Grundlage - Pflanzliche Gerbstoffauszüge, Tannine und ihre Salze, Ether, Ester und andere Derivate darunter zum Absatz bestimmt	t t 1000 EUR	*	- - -	- - -
2412 22 700	- Farbstoffe pflanzlichen oder tierischen Ursprungs und Zubereitungen auf der Grundlage dieser Farbstoffe (auch natürliche Lebensmittelfarben; ohne Tierisches Schwarz) darunter zum Absatz bestimmt	t t 1000 EUR	* 700 700 9 487	729 729 10 556	700 700 10 072	5 5 5
2412 23 300	- Synthetische organische Gerbstoffe; anorganische Gerbstoffe, Gerbstoffzubereitungen, auch natürliche Gerbstoffe enthaltend; Enzymzubereitungen zum Vorgerben - Synthetische organische Gerbstoffe darunter zum Absatz bestimmt	t t 1000 EUR	* 6 129 5 402 5 402	7 889 6 965 6 965	6 200 5 764 5 764	7 7 7
2412 23 500	- Anorganische Gerbstoffe, Gerbstoffzubereitungen, auch natürliche Gerbstoffe enthaltend; Enzymzubereitungen zum Vorgerben darunter zum Absatz bestimmt	t t 1000 EUR	* 16 973 11 275 11 275	15 783 11 166 11 166	14 347 9 133 9 133	4 4 4
2412 24 150	- - mit einem Gehalt an Titandioxid von 80 GHT oder mehr darunter zum Absatz bestimmt	t-TiO2 t-TiO2 1000 EUR	* 1 893 9 139 9 139	3 084 14 978 14 978	3 033 14 815 14 815	8 7 7
2412 24 190	- - mit einem Gehalt an Titandioxid von weniger als 80 GHT darunter zum Absatz bestimmt	t-TiO2 t-TiO2 1000 EUR	* 4 761 48 513 48 513	4 784 58 881 58 881	4 041 48 021 48 021	18 18 18
2412 24 300	- Pigmente und Zubereitungen auf der Grundlage von Chromverbindungen darunter zum Absatz bestimmt	t t 1000 EUR	* 586 2 571 2 571	650 650 3 500	559 3 288 3 288	6 6 6
2412 24 500	- Pigmente und Zubereitungen auf der Grundlage von Cadmiumverbindungen darunter zum Absatz bestimmt	t t 1000 EUR	*	1 1 1
2412 24 701	- Ultramarin, Lithopone und andere Pigmente und Zubereitungen, Magnetit; anorganische Erzeugnisse als Luminophore - Masterbatches, schwarz oder weiß (ohne solche auf der Grundlage von Titandioxid, Chrom- oder Cadmiumverbindungen) darunter zum Absatz bestimmt	t t 1000 EUR	* 5 144 11 979 11 979	5 052 10 918 10 918	5 417 10 184 10 184	9 9 9

Melde-Nr.	Bezeichnung	Einheit	4. VJ 2006	3. VJ 2007	4. VJ 2007	4. VJ 2007 Anzahl Unternehmen
1	2	3	4	5	6	7
2412 24 702	- - Masterbatches, bunt (ohne solche auf der Grundlage von Titandioxid, Chrom oder Cadmiumverbindungen) darunter zum Absatz bestimmt	t t 1000 EUR	* 12 657 37 921	13 789 44 311	10 844 34 302	11 9
2412 24 705	- - Masterbatches, a.n.g. (ohne solche auf der Grundlage von Titandioxid, Chrom oder Cadmiumverbindungen) darunter zum Absatz bestimmt	t t 1000 EUR	* 14 232 28 257	17 212 33 618	13 578 27 635	5 5
2412 24 709	- - Ultramarine, Lithopone u.a. Pigmente und Zubereitungen, Magnetit; anorganische Erzeugnisse als Luminophore, a.n.g. (ohne Masterbatches) darunter zum Absatz bestimmt	t t 1000 EUR	* . 19 812	. 23 593	. 21 280	12 12
	Sonstige anorganische Grundstoffe und Chemikalien Halogene; Schwefel; Kohlenstoff; andere nicht gasförmige Nichtmetalle					
2413 11 110	- - Halogene - - Chlor darunter zum Absatz bestimmt	t t 1000 EUR	* 1 302 070 886 410 105 717	1 266 200 897 504 105 065	1 246 207 881 586 109 577	10 9
2413 11 130	- - Jod darunter zum Absatz bestimmt	t t 1000 EUR	*	2 2
2413 11 150	- - Fluor darunter zum Absatz bestimmt	t t 1000 EUR	* - - -	- - -	- - -	- -
2413 11 170	- - Brom darunter zum Absatz bestimmt	t t 1000 EUR	* - - .	- -	2 2
2413 11 200	- Sublimierter oder gefällter Schwefel; kolloider Schwefel darunter zum Absatz bestimmt	t t 1000 EUR	* 430 444 6 926	413 951 10 211	422 079 9 778	15 14
2413 11 300	- Ruß darunter zum Absatz bestimmt	t t 1000 EUR	* 236 064 88 388	159 167 84 577	165 510 92 364	10 10
2413 11 400	- Bor; Tellur darunter zum Absatz bestimmt	t t 1000 EUR	*	2 2
2413 11 530	- Silicium - - mit einem Gehalt an Silicium von 99,99 GHT oder mehr darunter zum Absatz bestimmt	t t 1000 EUR	*	1 1
2413 11 550	- - mit einem Gehalt an Silicium von weniger als 99,99 GHT darunter zum Absatz bestimmt	t t 1000 EUR	* 13 365	. . 14 428	3 3
2413 11 600	- Phosphor darunter zum Absatz bestimmt	t t 1000 EUR	* - - -	- - -	- - -	- -
2413 11 700	- Arsen darunter zum Absatz bestimmt	t t 1000 EUR	*	1 1
2413 11 900	- Selen darunter zum Absatz bestimmt	t t 1000 EUR	*	2 2
	Halogen- oder Schwefelverbindungen der Nichtmetalle					
2413 12 350	- - Halogenide und Halogenoxide der Nichtmetalle - - Chloride und Chloridoxide des Phosphors darunter zum Absatz bestimmt	t t 1000 EUR	* 40 168 10 497	37 038 7 448	36 056 7 476	6 6
2413 12 370	- - Halogenide und Halogenoxide der Nichtmetalle (ohne Chloride und Chloridoxide des Phosphors) darunter zum Absatz bestimmt	t t 1000 EUR	* 157 865 22 151 23 922	151 773 18 789 22 268	141 567 20 320 20 682	8 6
2413 12 500	- Kohlenstoffdisulfid darunter zum Absatz bestimmt	t t 1000 EUR	*	1 1
2413 12 700	- Sulfide der Nichtmetalle (ohne Kohlenstoffdisulfid); handelsübliches Phosphortrisulfid darunter zum Absatz bestimmt	t t 1000 EUR	*	5 324 5 324 1 697	3 3

Melde-Nr.	Bezeichnung	Einheit	4. VJ 2006	3. VJ 2007	4. VJ 2007	4. VJ 2007 Anzahl Unternehmen
1	2	3	4	5	6	7
2413 13 250	Alkalimetalle, Erdalkalimetalle; Seltenerdmetalle; Scandium und Yttrium, auch untereinander gemischt od. miteinander legiert; Quecksilber - Alkalimetalle - - Natrium darunter zum Absatz bestimmt	t t 1000 EUR	* - -	- - -	. - -	1 - -
2413 13 290	- - Alkalimetalle (ohne Natrium) darunter zum Absatz bestimmt	t t 1000 EUR	*	1 1 .
2413 13 300	- Calcium darunter zum Absatz bestimmt	t t 1000 EUR	* - -	- - -	- - -	- - -
2413 13 500	- Strontium und Barium darunter zum Absatz bestimmt	t t 1000 EUR	* . . .	- - -	- - -	- - -
2413 13 700	- Seltenerdmetalle, Scandium und Yttrium darunter zum Absatz bestimmt	t t 1000 EUR	* - -	- - -	- - -	- - -
2413 13 800	- Quecksilber darunter zum Absatz bestimmt	t t 1000 EUR	* - .	- - .	- - .	1 1 .
2413 14 130	Anorganische Säuren (ohne Salpetersäure, Nitriersäuren); nicht gasförmige anorganische Sauerstoffverbindungen der Nichtmetalle - Chlorwasserstoff (Salzsäure), Chloroschwefelsäure - - Chlorwasserstoff (Salzsäure) darunter zum Absatz bestimmt	t-HCl t-HCl 1000 EUR	* 558 335 325 927 18 637	619 525 376 192 19 403	588 073 353 192 19 086	24 22 .
2413 14 150	- - Chloroschwefelsäure darunter zum Absatz bestimmt	t t 1000 EUR	*	1 1 .
2413 14 330	- Schwefelsäure, Oleum - - Schwefelsäure darunter zum Absatz bestimmt	t-SO2 t-SO2 1000 EUR	* 1 016 656 447 368 17 881	989 610 486 064 18 278	989 515 459 527 19 452	22 20 .
2413 14 350	- - Oleum darunter zum Absatz bestimmt	t-SO2 t-SO2 1000 EUR	* 231 414 33 234 3 514	227 741 37 996 3 255	219 728 33 754 3 281	7 6 .
2413 14 530	- Diphosphorpentaoxid, Phosphorsäure und Polyphosphorsäuren - - Diphosphorpentaoxid darunter zum Absatz bestimmt	t-P2O5 t-P2O5 1000 EUR	*	2 2 .
2413 14 550	- - Phosphorsäure und Polyphosphorsäuren darunter zum Absatz bestimmt	t-P2O5 t-P2O5 1000 EUR	* 8 988 6 022	6 974 5 634	8 164 5 735	10 9 .
2413 14 600	- Boroxide; Borsäuren; andere anorganische Säuren (ohne Fluorwasserstoff) darunter zum Absatz bestimmt	t t 1000 EUR	* 56 289 40 296 20 232	51 112 34 375 17 950	54 638 37 153 18 150	7 6 .
2413 14 730	- Fluorwasserstoff, Siliciumdioxid, Schwefeldioxid - - Fluorwasserstoff (Flußsäure) darunter zum Absatz bestimmt	t-HF t-HF 1000 EUR	* 41 813 24 989	42 943 26 880	42 591 27 164	7 7 .
2413 14 750	- - Siliciumdioxid darunter zum Absatz bestimmt	t-SiO2 t-SiO2 1000 EUR	* 62 492 58 209 86 171	66 221 62 308 93 031	64 573 60 512 90 215	13 12 .
2413 14 770	- - Schwefeldioxid darunter zum Absatz bestimmt	t-SO2 t-SO2 1000 EUR	* 73 764 .	73 182 .	68 144 .	3 1 .
2413 15 250	Hydroxide und Peroxide des Natriums, Kalium oder Magnesiums; Oxide, Hydroxide und Peroxide des Strontiums oder Bariums; Aluminiumhydroxid; Hydrazin und Hydroxylamin und ihre anorganischen Salze - Natriumhydroxid - - fest (Atznatron) darunter zum Absatz bestimmt	t-NaOH t-NaOH 1000 EUR	*	3 3 .
2413 15 270	- - in wäßriger Lösung (Natronlauge) darunter zum Absatz bestimmt	t-NaOH t-NaOH 1000 EUR	* 1 076 490 774 962 122 490	1 109 337 762 035 123 227	1 091 496 753 599 124 261	22 21 .
2413 15 350	- Kaliumhydroxid - - fest (Atzkali) darunter zum Absatz bestimmt	t-KOH t-KOH 1000 EUR	*	92 92 349	3 3 .
2413 15 370	- - in wäßriger Lösung (Kalilauge) darunter zum Absatz bestimmt	t-KOH t-KOH 1000 EUR	* 42 001	5 5 .

Melde-Nr.	Bezeichnung	Einheit	4. VJ 2006	3. VJ 2007	4. VJ 2007	4. VJ 2007 Anzahl Unternehmen
1	2	3	4	5	6	7
2413 15 500	- Peroxide des Natriums oder des Kaliums darunter zum Absatz bestimmt	t t 1000 EUR	*	2 2
2413 15 600	- Magnesiumhydroxid und -peroxid; Oxide, Hydroxide und Peroxide des Strontiums oder des Bariums darunter zum Absatz bestimmt	t t 1000 EUR	* 1 514 1 514 2 014	1 847 1 847 2 706	2 131 2 131 2 620	5 5
2413 15 700	- Aluminiumhydroxid darunter zum Absatz bestimmt	t-Al2O3 t-Al2O3 1000 EUR	* 333 983 84 983	357 731 90 594	356 357 89 673	5 5
2413 15 800	- Hydrazin und Hydroxylamin und ihre anorganischen Salze darunter zum Absatz bestimmt	t t 1000 EUR	* 52 046 6 326 16 458	52 870 7 312 16 717	54 311 6 993 16 802	6 6
2413 21 100	Fluoride, Fluorosilikate, -aluminate und andere komplexe Fluorosalze; Chloride (ohne Ammoniumchlorid), Chloridoxide, Chloridhydroxide; Bromide, Bromidoxide; Jodide, Jodid-oxide - Fluoride; Fluorosilikate, Fluoroaluminate und andere komplexe Fluorosalze darunter zum Absatz bestimmt	t-F t-F 1000 EUR	* 8 765 26 949	7 533 21 731	6 443 21 923	9 8
2413 21 300	- Chloride (ohne Ammoniumchlorid) darunter zum Absatz bestimmt	t t 1000 EUR	* 132 524 119 381 22 364	126 787 109 932 23 952	163 108 139 205 27 166	21 18
2413 21 500	- Chloridoxide und Chloridhydroxide darunter zum Absatz bestimmt	t t 1000 EUR	* 7 073 7 073 .	7 140 7 140 2 168	11 111 11 111 2 133	5 5
2413 21 700	- Bromide und Bromidoxide, Jodide und Jodidoxide darunter zum Absatz bestimmt	t t 1000 EUR	* 127 127 2 479	. . 3 578	. . 3 839	7 7
2413 22 350	Hypochlorite, Chlorite, Hypobromite, Chlorate, Perchlorate, Bromate und Perbromate, Jodate und Perjodate - Hypochlorite; handelsübliches Calciumhypochlorit; Chlorite; Hypobromite - - Calciumhypochlorite (einschl. handelsüblichem Calciumhypochlorit) darunter zum Absatz bestimmt	t-Cl t-Cl 1000 EUR	* . . .	- - -	- - -	- -
2413 22 390	- - Andere Hypochlorite; Chlorite; Hypobromite darunter zum Absatz bestimmt	t-Cl t-Cl 1000 EUR	* . . 880	. . 1 237	6 382 913	7 6
2413 22 550	- - Natriumchlorat darunter zum Absatz bestimmt	t t 1000 EUR	*	1 1
2413 22 590	- - Andere Chlorate; Perchlorate; Bromate und Perbromate; Jodate und Perjodate darunter zum Absatz bestimmt	t t 1000 EUR	* . . 172	. . .	41 41 214	3 3
2413 31 130	Sulfide; Polysulfide; Dithionite und Sulfoxylate; Sulfite; Thiosulfate; Sulfate; Alaune; Persulfate - Sulfide; Polysulfide; Dithionite und Sulfoxylate - - Sulfide; Polysulfide darunter zum Absatz bestimmt	t-S t-S 1000 EUR	* 25 457 22 278	23 399 23 399 21 478	23 203 23 203 20 970	9 9
2413 31 150	- - Dithionite; Sulfoxylate darunter zum Absatz bestimmt	t t 1000 EUR	* . . 17 923	. . 18 482	. . 19 436	3 3
2413 31 330	- Sulfite; Thiosulfate - - Sulfite darunter zum Absatz bestimmt	t-Na2S2O5 t-Na2S2O5 1000 EUR	* 78 890 14 756	69 133 13 235	72 090 13 665	5 5
2413 31 350	- - Thiosulfate darunter zum Absatz bestimmt	t t 1000 EUR	* 9 703 9 703 2 614	9 225 2 751	10 488 3 159	4 4
2413 31 530	- Sulfate - - Aluminiumsulfat, berechnet auf 17 - 18 % Al2O3 darunter zum Absatz bestimmt	kg-Al2O3 kg-Al2O3 1000 EUR	* 3 481 454 3 481 454 2 805	3 707 156 3 707 156 2 652	3 643 325 3 643 325 2 581	4 4
2413 31 550	- - Bariumsulfat darunter zum Absatz bestimmt	t t 1000 EUR	*	2 1
2413 31 570	- - Andere Sulfate darunter zum Absatz bestimmt	t t 1000 EUR	* 193 438 18 933	207 601 24 662	184 428 22 515	19 17

Melde-Nr.	Bezeichnung	Einheit	4. VJ 2006	3. VJ 2007	4. VJ 2007	4. VJ 2007 Anzahl Unternehmen
1	2	3	4	5	6	7
2413 31 730	- Alaune; Peroxosulfate (Persulfate) - - Alaune darunter zum Absatz bestimmt	t t 1000 EUR	* 196 196 148	2 2
2413 31 750	- - Peroxosulfate (Persulfate) darunter zum Absatz bestimmt	t t 1000 EUR	* 15 343 .	15 620 8 032	15 157 8 234	6 5
2413 32 100	Nitrate (ohne Kalium-, Natrium- und Ammoniumnitrat); Phosphinate (Hypophosphite), Phosphonate (Phosphite), Phosphate und Polyphosphate - Nitrate (ohne Kalium-, Natrium- und Ammoniumnitrat) darunter zum Absatz bestimmt	t-N t-N 1000 EUR	* 1 982 3 083	1 766 3 558	. 407 3 405	7 7
2413 32 200	- Phosphinate (Hypophosphite), Phosphonate (Phosphite) darunter zum Absatz bestimmt	t t 1000 EUR	*	67 67 498	138 138 772	6 6
2413 32 300	- Mononatriumdihydrogenphosphat und Dinatriumhydrogenphosphat darunter zum Absatz bestimmt	t-P2O5 t-P2O5 1000 EUR	* . . 3 412	. . . 3 386	. . . 3 572	4 4
2413 32 400	- Calciumhydrogenorthophosphat (Dicalciumphosphat) darunter zum Absatz bestimmt	t-P2O5 t-P2O5 1000 EUR	*	2 2
2413 32 500	- Trinatrium-, Kalium- und Calciumphosphate (ohne Calciumhydrogenorthophosphat), Polyphosphate (ohne Natriumtriphosphat) u.a. Phosphate darunter zum Absatz bestimmt	t-P2O5 t-P2O5 1000 EUR	* 22 638 39 060	19 419 30 719	19 588 32 607	10 9
2413 32 600	- Triammoniumphosphat darunter zum Absatz bestimmt	t t 1000 EUR	* - - -	- - -	- - -	- -
2413 32 700	- Natriumtriphosphat (Natriumtripolyphosphat) darunter zum Absatz bestimmt	t-P2O5 t-P2O5 1000 EUR	* 1 380 1 380 1 817	1 111 1 111 1 607	993 993 1 322	4 4
2413 33 103	Carbonate (ohne Ammoniumcarbonat); Peroxocarbonate (Percarbonate) - Dinatriumcarbonat (Soda) - - in Pulverform mit einer Schüttdichte von weniger als 700 g/l darunter zum Absatz bestimmt	t-Na2CO3 t-Na2CO3 1000 EUR	* 382 619 114 220 18 984	375 130 96 849 16 222	375 022 93 349 15 309	4 4
2413 33 109	- - Anderes Dinatriumcarbonat (Soda) darunter zum Absatz bestimmt	t-Na2CO3 t-Na2CO3 1000 EUR	* 266 444 251 315 40 270	. 252 969 42 146	. 261 409 43 321	9 7
2413 33 200	- Natriumhydrogencarbonat (Natriumbicarbonat) darunter zum Absatz bestimmt	t t 1000 EUR	* 35 965 8 101	40 339 9 055	44 990 9 956	6 5
2413 33 300	- Kaliumcarbonate darunter zum Absatz bestimmt	t-K2CO3 t-K2CO3 1000 EUR	*	2 2
2413 33 400	- Calciumcarbonat darunter zum Absatz bestimmt	t t 1000 EUR	* 56 343 56 343 12 640	64 098 16 693	61 037 61 037 15 425	7 7
2413 33 500	- Bariumcarbonat darunter zum Absatz bestimmt	t-BaCO3 t-BaCO3 1000 EUR	*	2 2
2413 33 600	- Bleicarbonat darunter zum Absatz bestimmt	t t 1000 EUR	* - - .	- - .	- - .	1 1
2413 33 710	- Andere Carbonate (ohne Ammoniumcarbonat) und Peroxocarbonate (Percarbonate), a.n.g. - - Lithiumcarbonate darunter zum Absatz bestimmt	t t 1000 EUR	*	1 1
2413 33 730	- - Strontiumcarbonat darunter zum Absatz bestimmt	t t 1000 EUR	*	3 3
2413 33 790	- - Andere Carbonate (z.B. Magnesium-, Kupfer-, Peroxocarbonate (Percarbonate)) darunter zum Absatz bestimmt	t t 1000 EUR	* 42 904 26 459	38 132 26 869	40 177 26 448	10 10
2413 41 100	Salze der Säuren der Metalloxide oder Metallperoxide; Edelmetalle in kolloidem Zustand; anorganische oder organische Verbindungen der Edelmetalle, auch chemisch nicht einheitlich; Edelmetallamalgame - Aluminate darunter zum Absatz bestimmt	t t 1000 EUR	* 12 917 12 917 2 026	12 341 12 341 2 140	. . . 2 258	5 5

Melde-Nr.	Bezeichnung	Einheit	4. VJ 2006	3. VJ 2007	4. VJ 2007	4. VJ 2007 Anzahl Unternehmen
1	2	3	4	5	6	7
2413 41 200	- Zink- oder Bleichromate darunter zum Absatz bestimmt	t 1000 EUR	*	2 2
2413 41 300	- Chromate und Dichromate (ohne Zink- oder Bleichromate), Peroxo-chromate darunter zum Absatz bestimmt	t 1000 EUR	*	3 2
2413 41 400	- Manganite, Manganate und Permanganate	t 1000 EUR	3
2413 41 500	- Molybdate	t 1000 EUR	. .	14 554 .	12 794 .	3
2413 41 600	- Wolframate	t 1000 EUR	2
2413 41 700	- Andere Salze der Säuren der Metalloxyde oder Metallperoxyde	t 1000 EUR	5 718 11 414	8 337 17 866	7 442 16 022	13
2413 41 830	- Edelmetalle in kolloidalem Zustand; anorganische oder organische Verbindungen der Edelmetalle, auch chemisch nicht einheitlich; Edelmetallamalgame	t 1000 EUR	1
2413 41 850	- Silbernitrat	t 1000 EUR	1
2413 41 850	- Edelmetalle in kolloidalem Zustand; andere anorganische oder organische Verbindungen der Edelmetalle, auch chemisch nicht einheitlich; Edelmetallamalgame (ohne Silbernitrat)	t 1000 EUR	156 41 798	237 .	289 .	8
2413 42 500	Destilliertes Wasser, Leitfähig- keitswasser; andere anorganische Verbindungen, Amalgame von anderen Metallen als Edelmetallen	t 1000 EUR	84 269 6 693	22 689 5 082	28 431 6 745	9
2413 42 900	- Destilliertes Wasser, Leitfähigkeitswasser oder Wasser von gleicher Reinheit	t 1000 EUR	5
2413 51 000	- Andere anorganische Verbindungen; Amalgame von anderen Metallen als Edelmetallen	t 1000 EUR	5
2413 51 000	Isotope (ohne radioaktive Isotope); anorganische oder organische Verbindungen dieser Isotope, auch chemisch nicht einheitlich	t 1000 EUR	- -	- -	- -	-
2413 52 200	Cyanide, Cyanidoxide und komplexe Cyanide; Fulminate, Cyanate und Thiocyanate; Silicate (ohne Fluoro- silicate); Borate, Peroxoborate; andere Salze der anorganischen Säuren, Peroxosäuren (ohne Azide)	t 1000 EUR	* 11 311 .	13 228 . .	11 575 . .	6 5
2413 52 300	- Cyanide, Cyanidoxide und komplexe Cyanide darunter zum Absatz bestimmt	t 1000 EUR	*	5
2413 52 300	- Fulminate, Cyanate und Thiocyanate darunter zum Absatz bestimmt	t 1000 EUR	* 1 854 1 854 2 691	1 699 1 699 2 483	2 340 2 340 3 203	4 4
2413 52 400	- Silicate (einschl. handelsüblicher Silicate der Alkalimetalle) darunter zum Absatz bestimmt	t-SiO2 t-SiO2 1000 EUR	* 253 339 91 330	233 373 88 169 .	233 411 41 930 .	11 11
2413 52 500	- Borate darunter zum Absatz bestimmt	t-B2O3 t-B2O3 1000 EUR	*	2 2
2413 52 600	- Peroxoborate (Perborate) darunter zum Absatz bestimmt	t-B2O3 t-B2O3 1000 EUR	*	1 1
2413 52 700	- Doppelsilicate oder komplexe Silicate darunter zum Absatz bestimmt	t 1000 EUR	*	3 3
2413 52 900	- Andere Salze der anorganischen Säuren oder Peroxosäuren (ohne Azide) darunter zum Absatz bestimmt	t 1000 EUR	* 164 164 1 187	128 128 1 200	186 186 991	3 3
2413 53 000	Wasserstoffperoxid, auch mit Harnstoff verfestigt darunter zum Absatz bestimmt	t-H2O2 t-H2O2 1000 EUR	* 64 126 42 989 23 081	66 316 45 400 23 585	65 903 45 240 23 944	9 8
2413 54 300	Phosphide, Carbide, Hydride, Nitri- de, Azide, Silicide und Boride - Phosphide, auch chemisch nicht einheitlich (ohne Ferrophosphor) darunter zum Absatz bestimmt	t 1000 EUR	* - - -	- - -	- - -	- -

4 Produktion nach Güterarten - Deutschland

Melde-Nr.	Bezeichnung	Einheit	4. VJ 2006	3. VJ 2007	4. VJ 2007	4. VJ 2007 Anzahl Unternehmen
1	2	3	4	5	6	7
2413 54 500	- Carbide, auch chemisch nicht einheitlich darunter zum Absatz bestimmt	t 1000 EUR	* 48 950 48 950 56 741	50 838 50 838 57 371	47 467 47 467 53 523	5 5
2413 54 700	- Hydride, Nitride, Azide, Silicide und Boride, auch chemisch nicht einheitlich	t 1000 EUR	499 10 561	711 12 815	493 10 224	7
2413 55 000	Anorganische oder organische Verbindungen der Seltenen Erden (einschl. der Lanthaniden) oder Mischungen derselben	t 1000 EUR	24 2 551	13 2 517	14 1 923	5
2413 56 000	Raffinierter Schwefel (ohne sublimierten, gefällten und kolloiden Schwefel)	t 1000 EUR	.	.	.	2
2413 57 000	Schwefelkiesabbrände	t 1000 EUR	-	-	-	-
2413 58 500	- Piezoelektrischer Quarz, auch bearbeitet	g 1000 EUR	-	-	-	-
2413 58 700	- Andere synthetische oder rekonstituierte Steine	g 1000 EUR	.	.	.	2
2414 11 200	Sonstige organische Grundstoffe und Chemikalien Acyclische Kohlenwasserstoffe - Acyclische Kohlenwasserstoffe, gesättigt darunter zum Absatz bestimmt	t 1000 EUR	* 11 405 5 581	.	13 250 7 558	6 5
2414 11 300	- Ethylen (mit einem Reinheitsgrad von mehr als 95 %) darunter zum Absatz bestimmt	t 1000 EUR	* 1 330 276 826 154 220 267	1 277 090 745 156 321 990	1 170 107 662 941 292 643	7 7
2414 11 400	- Propen (Propylen) (mit einem Reinheitsgrad von mehr als 90 %) darunter zum Absatz bestimmt	t 1000 EUR	* 882 807 582 169 160 018	901 404 582 635 227 593	842 364 545 161 203 015	10 9
2414 11 500	- Buten (Butylen) und seine Isomere (mit einem Reinheitsgrad von mehr als 90 %) darunter zum Absatz bestimmt	t 1000 EUR	* 275 139 156 414 67 896	308 741 165 697 82 695	284 183 153 382 88 381	6 5
2414 11 650	- Buta-1,3-dien und Isopren darunter zum Absatz bestimmt	t 1000 EUR	* 313 315 122 209	271 202 116 270	295 706 295 706 121 629	6 6
2414 11 670	- Isopren (mit einem Reinheitsgrad von mehr als 95 %) darunter zum Absatz bestimmt	t 1000 EUR	* .	-	-	-
2414 11 900	- Andere ungesättigte acyclische Kohlenwasserstoffe darunter zum Absatz bestimmt	t 1000 EUR	* 45 724 15 401	49 797 18 084	46 570 19 145	11 10
2414 12 130	Cyclische Kohlenwasserstoffe - Alicyclische Kohlenwasserstoffe - Cyclohexan darunter zum Absatz bestimmt	t 1000 EUR	* 67 988 .	9 003 2 563	53 071 19 657	4 4
2414 12 150	- Andere alicyclische Kohlenwasserstoffe darunter zum Absatz bestimmt	t 1000 EUR	* 15 235 15 235 18 397	13 182 13 182 21 055	13 648 13 648 39 067	7 7
2414 12 230	- Benzol, Toluol, mit einem Reinheitsgrad von 95 % oder mehr darunter zum Absatz bestimmt	t 1000 EUR	* 572 101 498 012 254 731	553 724 495 170 252 177	552 384 481 075 243 511	10 8
2414 12 250	- Toluol darunter zum Absatz bestimmt	t 1000 EUR	* 172 558 51 893	193 454 59 107	192 586 64 578	9 8
2414 12 430	- Xylol, mit einem Reinheitsgrad von 95 % oder mehr - o-Xylol darunter zum Absatz bestimmt	t 1000 EUR	* 47 055 .	41 760 .	41 466 .	4 3
2414 12 450	- p-Xylol darunter zum Absatz bestimmt	t 1000 EUR	* 97 399 .	94 697 .	94 153 .	4 4
2414 12 470	- m-Xylol und Xylol-Isomerenmischungen darunter zum Absatz bestimmt	t 1000 EUR	* 14 498 14 498 9 747	14 361 14 361 9 719	15 643 15 643 9 559	6 6
2414 12 500	- Styrol darunter zum Absatz bestimmt	t 1000 EUR	* 254 167 14 110	263 268 18 656	274 772 34 138	5 4

Melde-Nr.	Bezeichnung	Einheit	4. VJ 2006	3. VJ 2007	4. VJ 2007	4. VJ 2007 Anzahl Unternehmen	
1	2	3	4	5	6	7	
2414 12 600	- Ethylbenzol darunter zum Absatz bestimmt	t t 1000 EUR	* .	218 551 .	220 580 6 755 .	208 036 5 935 .	3 3 .
2414 12 700	- Cumol darunter zum Absatz bestimmt	t t 1000 EUR	* .	261 816 17 188 .	211 122 15 673 .	214 998 12 582 .	3 3 .
2414 12 800	- Naphthalin und Anthracen (Naphthalin mit einem Erstarrungspunkt von mindestens 79,4 Grad C; Anthracen, mit einem Reinheitsgrad von 90 % oder mehr) darunter zum Absatz bestimmt	t t 1000 EUR	* 	1 1 .
2414 12 900	- Biphenyl und Terphenyle; andere aromatische Kohlenwasserstoffe darunter zum Absatz bestimmt	t t 1000 EUR	* .	94 030 25 757 .	79 580 28 881 .	. 27 111 .	15 13 .
2414 13 130	- Chlorderivate der acyclischen Kohlenwasserstoffe - Chlormethan (Methylchlorid) und Chlorethan (Ethylchlorid), Dichlormethan (Methylenchlorid) - Chloromethan (Methylchlorid) und Chlorethan (Ethylchlorid) darunter zum Absatz bestimmt	t t t 1000 EUR	* . .	55 099 48 939 13 931	56 423 51 103 13 240	52 586 47 395 15 756	5 5 .
2414 13 150	- - Dichlormethan (Methylenchlorid) darunter zum Absatz bestimmt	t t 1000 EUR	* .	24 329 24 329 .	24 414 24 414 6 171	25 321 25 321 6 945	6 6 .
2414 13 230	- - Chloroform (Trichlormethan), Kohlenstofftetrachlorid (Tetrachlorkohlenstoff) darunter zum Absatz bestimmt	t t 1000 EUR	* .	18 214 18 214 .	19 286 19 286 .	16 005 16 005 4 949	4 4 .
2414 13 250	- - Kohlenstofftetrachlorid (Tetrachlorkohlenstoff) darunter zum Absatz bestimmt	t t 1000 EUR	* 	1 734 1 734 552	4 4 .
2414 13 530	- - Andere gesättigte Chlorderivate der acyclischen Kohlenwasserstoffe - - 1,2-Dichlorethan (Ethylendichlorid) darunter zum Absatz bestimmt	t t 1000 EUR	* .	788 403 276 111 47 712	775 930 271 260 45 966	806 220 278 108 48 377	7 5 .
2414 13 570	- - Andere gesättigte Chlorderivate der acyclischen Kohlenwasserstoffe, a.n.g. darunter zum Absatz bestimmt	t t 1000 EUR	* .	2 790 . .	2 813 . .	3 174 . .	6 6 .
2414 13 710	- - ungesättigte Chlorderivate der acyclischen Kohlenwasserstoffe - - Vinylchlorid (Chlorethylen) darunter zum Absatz bestimmt	t t 1000 EUR	* .	490 950 . .	494 769 . .	439 230 . .	4 4 .
2414 13 730	- - Trichlorethylen darunter zum Absatz bestimmt	t t 1000 EUR	* 	2 2 .
2414 13 750	- - Tetrachlorethylen (Perchlorethylen) darunter zum Absatz bestimmt	t t 1000 EUR	* 	4 4 .
2414 13 790	- - Andere ungesättigte Chlorderivate der acyclischen Kohlenwasserstoffe darunter zum Absatz bestimmt	t t 1000 EUR	* .	80 131 5 438 .	78 897 . .	74 491 6 642 .	4 3 .
2414 14 500	- Sulfo-, Nitro- oder Nitrosoderivate der Kohlenwasserstoffe, auch halogeniert - nur Sulfogruppen enthaltende Derivate der Kohlenwasserstoffe, ihre Salze und ihre Ethylester darunter zum Absatz bestimmt	t t 1000 EUR	* .	10 078 5 628 .	10 574 5 860 .	8 580 3 968 .	7 7 .
2414 14 700	- nur Nitro- oder nur Nitrosogruppen enthaltende Derivate der Kohlenwasserstoffe darunter zum Absatz bestimmt	t t 1000 EUR	* .	269 452 5 541 .	299 379 17 944 12 229	339 954 25 046 16 465	3 3 .
2414 14 900	- Andere Sulfo-, Nitro- oder Nitrosoderivate der Kohlenwasserstoffe, auch halogeniert darunter zum Absatz bestimmt	t t 1000 EUR	* .	38 833 13 364 .	46 209 6 284 .	37 489 5 669 .	6 6 .
2414 15 100	- Andere Halogenderivate der Kohlenwasserstoffe (ohne Sulfo-, Nitro- oder Nitrosoderivate) - Fluor-, Brom- oder Jodderivate der acyclischen Kohlenwasserstoffe	t t 1000 EUR	. .	12 499 . .	14 160 . .	4 988 15 372 .	3 . .

Melde-Nr.	Bezeichnung	Einheit	4. VJ 2006	3. VJ 2007	4. VJ 2007	4. VJ 2007 Anzahl Unternehmen
1	2	3	4	5	6	7
2414 15 300	- Halogenderivate der acyclischen Kohlenwasserstoffe mit zwei oder mehr verschiedenen Halogenen	t 1000 EUR	.	.	6 913	3
2414 15 530	- Halogenderivate der alicyclischen Kohlenwasserstoffe - 1,2,3,4,5,6-Hexachlorcyclohexan	t 1000 EUR	-	-	-	-
2414 15 590	- - Andere Halogenderivate der alicyclischen Kohlenwasserstoffe (ohne 1,2,3,4,5,6-Hexachlorcyclohexan)	t 1000 EUR	-	.	.	2
2414 15 730	- Halogenderivate der aromatischen Kohlenwasserstoffe - Chlorbenzol, o-Dichlorbenzol und p-Dichlorbenzol	t 1000 EUR	.	.	.	2
2414 15 750	- - Hexachlorbenzol und DDT (1,1,1-Trichlor-2,2-bis (p-chlorphenyl)-ethan)	t 1000 EUR	-	-	-	-
2414 15 790	- - Andere Halogenderivate der aromatischen Kohlenwasserstoffe	t 1000 EUR	10 496 66 403	35 103	10 742 54 858	9
2414 21 000	Technische Fettalkohole darunter zum Absatz bestimmt	t 1000 EUR	93 612	82 540	80 199	7 7
2414 22 100	Acyclische einwertige Alkohole - Methanol (Methylalkohol) darunter zum Absatz bestimmt	t 1000 EUR	490 447	597 359	538 623	11 11
2414 22 200	- Propan-1-ol (Propylalkohol) und Propan-2-ol (Isopropylalkohol) darunter zum Absatz bestimmt	t 1000 EUR	.	.	.	8 8
2414 22 300	- Butan-1-ol (n-Butylalkohol) darunter zum Absatz bestimmt	t 1000 EUR	113 663	107 405	119 727	3 3
2414 22 400	- Andere Butanole darunter zum Absatz bestimmt	t 1000 EUR	13 982	13 817	15 484	5 5
2414 22 500	- Pentanol (Amylalkohol) und seine Isomere darunter zum Absatz bestimmt	t 1000 EUR	.	.	108 108 181	4 4
2414 22 630	- Octanol und seine Isomere und andere einwertige gesättigte Alkohole - Octanol (Octylalkohol) und seine Isomere darunter zum Absatz bestimmt	t 1000 EUR	.	.	.	5 5
2414 22 690	- - Andere einwertige gesättigte Alkohole (z.B. Lauryl-, Cetyl- und Stearylalkohol) darunter zum Absatz bestimmt	t 1000 EUR	127 620	116 667	120 469	11 11
2414 22 730	- Einwertige ungesättigte Alkohole - - Acyclische Terpenalkohole (z.B. Geraniol, Citronellol, Linalool, Rhodinol, Nerol) darunter zum Absatz bestimmt	t 1000 EUR	.	.	.	4 4
2414 22 750	- - Andere einwertige ungesättigte Alkohole (z.B. Allylalkohol) darunter zum Absatz bestimmt	t 1000 EUR	.	.	.	3 3
2414 23 100	Zwei- u.a. mehrwertige Alkohole; Halogen-, Sulfo-, Nitro- oder Nitroso-derivate der acyclischen Alkohole - Ethylenglykol (Ethandiol) darunter zum Absatz bestimmt	t 1000 EUR	78 373	81 472	89 967	5 4
2414 23 200	- Propylenglykol (Propan-1,2-diol) darunter zum Absatz bestimmt	t 1000 EUR	94 295	94 538	95 554	6 6
2414 23 330	- - Andere acyclische zwei- und mehrwertige Alkohole - - D-Glucitol (Sorbit), chemisch einheitlich darunter zum Absatz bestimmt	t 1000 EUR	19 495	20 815	18 801	3 3
2414 23 390	- - Andere acyclische zwei- und mehrwertige Alkohole (z.B. Hexylenglykol, Trimethylolpropan, Pentaerythrit, Mannit) darunter zum Absatz bestimmt	t 1000 EUR	14 720	16 893	16 512	
2414 23 500	- Halogen-, Sulfo-, Nitro- oder Nitrosoderivate der acyclischen Alkohole darunter zum Absatz bestimmt	t 1000 EUR	247 992 97 427 142 996	267 147 113 627 160 197	246 280 105 532 153 110	14 13
		t 1000 EUR	2 120 1 020 1 529	1 833 860 1 193	2 456 .	7 7

Melde-Nr.	Bezeichnung	Einheit	4. VJ 2006	3. VJ 2007	4. VJ 2007	4. VJ 2007 Anzahl Unternehmen
1	2	3	4	5	6	7
2414 23 730	- Cyclische Alkohole, ihre Halogen-, Sulfo-, Nitro- o. Nitrosoderivate - Alicyclische Alkohole, ihre Halogen-, Sulfo-, Nitro- oder Nitrosoderivate darunter zum Absatz bestimmt	t t 1000 EUR	* 76 772 6 553 22 065	74 769 4 546 16 498	76 986 4 176 14 656	11 10
2414 23 750	- Aromatische Alkohole, ihre Halogen-, Sulfo-, Nitro- oder Nitrosoderivate darunter zum Absatz bestimmt	t t 1000 EUR	*	5 4
2414 24 150	Phenole, Phenolalkohole, ihre Halogen-, Sulfo-, Nitro- oder Nitrosoderivate - einwertige Phenole - Phenol (Hydroxybenzol) und seine Salze, mit einem Reinheitsgrad von 90 % oder mehr darunter zum Absatz bestimmt	t t 1000 EUR	* 216 719 .	209 873 .	228 928 .	7 5
2414 24 170	- Kresole und ihre Salze, mit einem Reinheitsgrad von 95 % oder mehr darunter zum Absatz bestimmt	t t 1000 EUR	*	2 2
2414 24 190	- Andere einwertige Phenole und ihre Salze (z.B. Octylphenol, Nonylphenol, Xylenole, Naphthole), mit einem Reinheitsgrad von 90 % oder mehr darunter zum Absatz bestimmt	t t 1000 EUR	* 34 372 .	34 820 .	33 846 .	11 10
2414 24 330	- Mehrwertige Phenole, Phenolalkohole - 4,4'-Isopropylidendiphenol (Bisphenol A, Diphenylolpropan) und seine Salze darunter zum Absatz bestimmt	t t 1000 EUR	* 187 871 .	206 852 .	102 607 .	5 5
2414 24 390	- Andere mehrwertige Phenole und ihre Salze (z.B. Resorcin, Hydrochinon); Phenolalkohole darunter zum Absatz bestimmt	t t 1000 EUR	* 4 341 .	5 617 .	5 018 .	6 4
2414 24 530	- Halogen-, Sulfo-, Nitro- oder Nitrosoderivate der Phenole oder Phenolalkohole - nur Halogengruppen enthaltende Phenol- und Phenolalkoholderivate und ihre Salze darunter zum Absatz bestimmt	t t 1000 EUR	* 3 075	4 4
2414 24 550	- nur Sulfogruppen enthaltende Derivate der Phenole oder Phenolalkohole, ihre Salze und Ester darunter zum Absatz bestimmt	t t 1000 EUR	*	3 3
2414 24 590	- Andere Halogen-, Sulfo-, Nitro- oder Nitrosoderivate der Phenole oder Phenolalkohole darunter zum Absatz bestimmt	t t 1000 EUR	* 2 432	. . . 2 716	3 3
2414 31 200	Technische einbasische Fettsäuren, saure Öle aus der Raffination - Stearinsäure darunter zum Absatz bestimmt	t t 1000 EUR	* 19 741 19 741 15 896	16 331 16 331 12 637	14 666 14 666 11 744	4 4
2414 31 300	- Ölsäure darunter zum Absatz bestimmt	t t 1000 EUR	* 1 037 .	894 .	1 137 .	3 3
2414 31 500	- Tallölfettsäuren darunter zum Absatz bestimmt	t t 1000 EUR	* . . .	-	1 1
2414 31 950	- Andere technische einbasische Fettsäuren - Destillierte Fettsäuren darunter zum Absatz bestimmt	t t 1000 EUR	* 43 002 43 002 48 385	62 658 62 658 57 462	59 548 59 548 57 101	7 7
2414 31 970	- Andere technische einbasische Fettsäuren, nicht destilliert darunter zum Absatz bestimmt	t t 1000 EUR	* 5 949 5 949 2 837	6 698 6 698 3 307	7 092 7 092 3 542	8 8
2414 32 150	Gesättigte acyclische einbasische Carbonsäuren und ihre Anhydride, Halogenide, Peroxide und Peroxysäuren; ihre Halogen-, Sulfo-, Nitro- oder Nitrosoderivate - Ester der Essigsäure - Ethylacetat darunter zum Absatz bestimmt	t t 1000 EUR	* 33 33 124	85 85 173	29 29 209	4 4

Melde-Nr.	Bezeichnung	Einheit	4. VJ 2006	3. VJ 2007	4. VJ 2007	4. VJ 2007 Anzahl Unternehmen
1	2	3	4	5	6	7
2414 32 170	- - Vinylacetat darunter zum Absatz bestimmt	t t 1000 EUR	* .	 .	 .	2 2
2414 32 190	- - Andere Ester der Essigsäure (z.B. n-Butylacetat, Isobutylacetat, 2-Ethoxyethylacetat) darunter zum Absatz bestimmt	t t 1000 EUR	* 65 172 66 860	 60 557 67 766	 59 115 68 819	15 15
2414 32 200	- Mono-, Di- oder Trichloressigsäure, Propionsäure, Buttersäuren, Valeriansäuren, ihre Salze und Ester darunter zum Absatz bestimmt	t t 1000 EUR	* 53 966 50 079	 50 934 43 381	 53 742 45 968	13 13
2414 32 350	- Palmitinsäure, ihr Salze und Ester - - Palmitinsäure darunter zum Absatz bestimmt	t t 1000 EUR	* 	1 1
2414 32 370	- - Salze und Ester der Palmitinsäure darunter zum Absatz bestimmt	t t 1000 EUR	* 	2 2
2414 32 430	- Stearinsäure, ihre Salze und Ester - - Salze der Stearinsäure darunter zum Absatz bestimmt	t t 1000 EUR	* 	1 1
2414 32 450	- - Stearinsäure darunter zum Absatz bestimmt	t t 1000 EUR	* 	2 2
2414 32 470	- - Ester der Stearinsäure darunter zum Absatz bestimmt	t t 1000 EUR	* 4 930 4 930 9 469	 5 125 5 125 10 280	 5 258 5 258 10 037	8 8
2414 32 530	- Ameisensäure, ihre Salze und Ester - - Ameisensäure darunter zum Absatz bestimmt	t t 1000 EUR	* 	2 2
2414 32 550	- - Salze und Ester der Ameisensäure darunter zum Absatz bestimmt	t t 1000 EUR	* 109 061 5 118	 112 145 8 272	 124 309 8 876	9 9
2414 32 710	- Essigsäure und ihre Salze; Essigsäureanhydrid - - Essigsäure darunter zum Absatz bestimmt	t t 1000 EUR	* 39 694 852	 33 004 1 188 863	 15 909 794	7 6
2414 32 730	- - Natriumacetat darunter zum Absatz bestimmt	t t 1000 EUR	* 2 272 2 569	 1 837 2 335	 2 069 2 492	6 5
2414 32 750	- - Cobaltacetate darunter zum Absatz bestimmt	t t 1000 EUR	* - .	 - -	 - -	- -
2414 32 770	- - Essigsäureanhydrid darunter zum Absatz bestimmt	t t 1000 EUR	* 	1 1
2414 32 790	- - Andere Salze der Essigsäure darunter zum Absatz bestimmt	t t 1000 EUR	* 1 879 3 111	 . 1 977	 . 2 292	7 7
2414 32 805	- - Andere gesättigte acyclische einbasische Carbonsäuren, ihre Salze und Ester - - Laurinsäure, ihre Salze und Ester darunter zum Absatz bestimmt	t t 1000 EUR	* 1 975 1 975 2 641	 1 561 2 645	 1 544 2 717	5 5
2414 32 807	- - Andere gesättigte acyclische einbasische Carbonsäuren, ihre Salze und Ester (ohne Laurinsäure u.ä.) darunter zum Absatz bestimmt	t t 1000 EUR	* 33 454 66 783	 31 157 28 906 63 824	 34 046 32 026 69 276	24 24
2414 33 100	Ungesättigte acyclische Carbonsäuren, alicyclische Carbonsäuren, aromatische einbasische Carbonsäuren und ihre Anhydride, Halogenide, Peroxide und Peroxysäuren; ihre HSNN-Derivate - ungesättigte acyclische sowie alicyclische einbasische Carbonsäuren und ihre Anhydride, Halogenide, Peroxide und Peroxysäuren; ihre HSNN-Derivate (z.B. Acrylsäure, Sorbinsäure), a.n.g. darunter zum Absatz bestimmt	t t 1000 EUR	* 193 414 118 490	 184 023 115 395	 175 957 100 753	19 19
2414 33 200	- Ester der Acrylsäure darunter zum Absatz bestimmt	t t 1000 EUR	* . .	 105 373 .	 85 419 .	3 3

Melde-Nr.	Bezeichnung	Einheit	4. VJ 2006	3. VJ 2007	4. VJ 2007	4. VJ 2007 Anzahl Unternehmen
1	2	3	4	5	6	7
2414 33 300	- Methacrylsäure und ihre Salze darunter zum Absatz bestimmt	t t 1000 EUR	*	2 2
2414 33 400	- Ester der Methacrylsäure darunter zum Absatz bestimmt	t t 1000 EUR	*	5 5
2414 33 500	- Ölsäure, Linolsäure oder Linolensäure, ihre Salze und Ester darunter zum Absatz bestimmt	t t 1000 EUR	* . .	480 869 .	329 589 .	362 607 .
2414 33 630	- Benzoesäure, Phenyllessigsäure, ihre Salze und Ester; Benzoylper- oxid und Benzoylchlorid - Benzoesäure, ihre Salze und Ester darunter zum Absatz bestimmt	t t 1000 EUR	* . .	1 426 1 426 2 477	1 515 1 515 2 993	1 822 3 435 .
2414 33 650	- Benzoylperoxid und Benzoylchlorid darunter zum Absatz bestimmt	t t 1000 EUR	*	4 4
2414 33 670	- Phenyllessigsäure, ihre Salze und Ester darunter zum Absatz bestimmt	t t 1000 EUR	*	11 11 130	3 3
2414 33 700	- Andere aromatische einbasische Carbonsäuren, ihre Anhydride, Halogenide, Peroxide, Peroxysäuren und ihre Derivate darunter zum Absatz bestimmt	t t 1000 EUR	* . .	537 265 2 243	537 370 3 358	407 272 2 307
2414 33 830	- Acyclische und alicyclische mehr- basische Carbonsäuren und ihre Anhydride, Halogenide, Peroxide und Peroxysäuren; ihre Halogen-, Sulfo-, Nitro- oder Nitroso- derivate - Acyclische und alicyclische mehrbasische Carbonsäuren und ihre Anhydride, Halogenide, Peroxide und Peroxysäuren (ohne Adipinsäure sowie Maleinsäureanhydrid); ihre HSNN-Derivate darunter zum Absatz bestimmt	t t 1000 EUR	* . .	16 916 25 589 .	17 403 14 647 25 565	15 329 12 530 23 399
2414 33 850	- Adipinsäure, ihre Salze und Ester darunter zum Absatz bestimmt	t t 1000 EUR	* . .	139 926 125 061 .	136 060 136 186 .	131 902 119 382 .
2414 33 870	- Maleinsäureanhydrid darunter zum Absatz bestimmt	t t 1000 EUR	*	1 1
2414 34 130	- Dibutylorthophthalate, Diäthylorthophthalate darunter zum Absatz bestimmt	t t 1000 EUR	*	1 1
2414 34 150	- Dioctylorthophthalate darunter zum Absatz bestimmt	t t 1000 EUR	*	1 1
2414 34 230	- Dinonyl- oder Didecylorthophthalate, andere Ester der Orthophthal- säure - Dinonyl- oder Didecylorthophthalate darunter zum Absatz bestimmt	t t 1000 EUR	*	2 2
2414 34 250	- Andere Ester der Orthophthalsäure darunter zum Absatz bestimmt	t t 1000 EUR	* . .	8 503 11 202 .	10 430 14 405 .	8 174 12 115 .
2414 34 330	- Phthalsäureanhydrid, Terephthal- säure und ihre Salze - Phthalsäureanhydrid darunter zum Absatz bestimmt	t t 1000 EUR	* . .	56 083 6 734 .	49 350 18 515 7 768	50 663 6 841 .
2414 34 350	- Terephthalsäure und ihre Salze darunter zum Absatz bestimmt	t t 1000 EUR	*	1 1
2414 34 430	- Dimethylterephthalat darunter zum Absatz bestimmt	t t 1000 EUR	* . .	145 886 . .	165 752 45 122 .	154 882 43 629 .

Melde-Nr.	Bezeichnung	Einheit	4. VJ 2006	3. VJ 2007	4. VJ 2007	4. VJ 2007 Anzahl Unternehmen
1	2	3	4	5	6	7
2414 34 450	- - Andere aromatische mehrbasische Carbonsäuren und ihre Anhydride, Halogenide, Peroxide und Peroxysäuren; ihre Halogen-, Sulfo-, Nitro- oder Nitrosoderivate darunter zum Absatz bestimmt	t t 1000 EUR	* 2 879 1 662	5 544 6 773	4 616 4 455	6 4
2414 34 730	- Carbonsäuren mit zusätzlichen Sauerstofffunktionen und ihre Anhydride, Halogenide, Peroxide u. Peroxysäuren (ohne Salicylsäure und O-Acetylsalicylsäure); ihre HSN-Derivate - Citronensäure, ihre Salze und Ester darunter zum Absatz bestimmt	t t 1000 EUR	* 14 449 24 370	. . 16 782	. . 17 844	10 10
2414 34 750	- - Carbonsäuren mit zusätzlichen Sauerstofffunktionen und ihre Anhydride, Halogenide, Peroxide u. Peroxysäuren (ohne Salicylsäure/O-Acetylsalicyl- und Citronensäure); ihre HSN-Derivate darunter zum Absatz bestimmt	t t 1000 EUR	* 17 197 10 781 30 823	13 449 9 910 27 234	14 088 14 291 30 403	24 23
2414 41 130	Verbindungen mit Aminofunktion - Acyclische Monoamine und ihre Derivate; Salze dieser Erzeugnisse - - Mono-, Di- und Trimethylamin und ihre Salze darunter zum Absatz bestimmt	t t 1000 EUR	* . 16 598 14 262 30 818	. 16 160 15 439 29 708	. 16 407 14 291 32 921	2 2
2414 41 150	- - Diethylamin und seine Salze darunter zum Absatz bestimmt	t t 1000 EUR	* . 16 598 14 262 30 818	. 16 160 15 439 29 708	. 16 407 14 291 32 921	1 1
2414 41 170	- - Andere acyclische Monoamine und ihre Derivate; Salze dieser Erzeugnisse darunter zum Absatz bestimmt	t t 1000 EUR	* 16 598 14 262 30 818	16 160 15 439 29 708	16 407 14 291 32 921	13 13
2414 41 230	- - Acyclische Polyamine und ihre Derivate; Salze dieser Erzeugnisse - - Ethylendiamin und seine Salze darunter zum Absatz bestimmt	t t 1000 EUR	* 8 647 . 17 174 17 174	5 937 . 19 779 19 779	. . 20 568 20 568	2 2
2414 41 250	- - Hexamethyldiamin und seine Salze darunter zum Absatz bestimmt	t t 1000 EUR	* . 16 598 14 262 30 818	. 16 160 15 439 29 708	. 16 407 14 291 32 921	2 1
2414 41 270	- - Andere acyclische Polyamine und ihre Derivate; Salze dieser Erzeugnisse darunter zum Absatz bestimmt	t t 1000 EUR	* 11 712 12 803 22 873	16 866 12 803 31 534	15 166 12 803 28 878	12 11
2414 41 300	- Alicyclische Mono- oder Polyamine und ihre Derivate; Salze dieser Erzeugnisse darunter zum Absatz bestimmt	t t 1000 EUR	* 17 174 44 466	19 779 55 475	20 568 58 248	11 11
2414 41 510	- Aromatische Monoamine und ihre Derivate; Salze dieser Erzeugnisse - - Anilin und seine Salze darunter zum Absatz bestimmt	t t 1000 EUR	* 18 270 6 976	119 984 8 874	. 17 463 6 971	4 4
2414 41 530	- - Anilinderivate und ihre Salze darunter zum Absatz bestimmt	t t 1000 EUR	* 8 290 7 351	11 442 13 863	8 122 10 962	5 4
2414 41 550	- - Toluidine und ihre Derivate; Salze dieser Erzeugnisse darunter zum Absatz bestimmt	t t 1000 EUR	* . 16 598 14 262 30 818	. 16 160 15 439 29 708	. 16 407 14 291 32 921	3 3
2414 41 570	- - Andere aromatische Monoamine und ihre Derivate; Salze dieser Erzeugnisse (z.B. Diphenylamin, Naphthylamine, Xylidine) darunter zum Absatz bestimmt	t t 1000 EUR	* 44 291 12 171	. . 13 401	. . 13 401	12 11
2414 41 700	- Aromatische Polyamine und ihre Derivate; Salze dieser Erzeugnisse darunter zum Absatz bestimmt	t t 1000 EUR	* 102 764 44 540	96 105 15 412 42 156	130 992 15 928 41 038	12 11
2414 42 330	Amine mit Sauerstofffunktionen (ohne Lysin und seine Ester und Salze dieser Erzeugnisse; Glutaminsäure und ihre Salze) - Aminoalkohole, ihre Ether und Ester (ohne solche mit unterschiedlichen Sauerstofffunktionen), Salze dieser Erzeugnisse - - Monoethanolamin und seine Salze darunter zum Absatz bestimmt	t t 1000 EUR	* 15 772 20 327	16 800 17 000	19 648 24 581	4 4

Melde-Nr.	Bezeichnung	Einheit	4. VJ 2006	3. VJ 2007	4. VJ 2007	4. VJ 2007 Anzahl Unternehmen
1	2	3	4	5	6	7
2414 42 350	- - Diethanolamin und seine Salze darunter zum Absatz bestimmt	t t 1000 EUR	*	.	.	2 2
2414 42 370	- - Triethanolamin und seine Salze darunter zum Absatz bestimmt	t t 1000 EUR	*	13 086	10 878	4 4
2414 42 390	- - Andere Aminoalkohole, ihre Ether und Ester (ohne solche mit unterschiedlichen Sauerstofffunktionen); Salze dieser Erzeugnisse darunter zum Absatz bestimmt	t t 1000 EUR	*	14 783	14 554	15 646
2414 42 900	- - Andere Amine mit Sauerstofffunktionen (ohne Lysin und seine Ester und Salze dieser Erzeugnisse; Glutaminsäure und ihre Salze) (z.B. Anisidine, Phenetidine, Glycin, 2-Aminobenzoessäure) darunter zum Absatz bestimmt	t t 1000 EUR	*	20 658	15 820	16 161
2414 43 100	- - Ureine, Imide, Imine und ihre Deri- vate; Salze dieser Erzeugnisse; Verbindungen mit Nitrilfunktion - Ureine und ihre Derivate; Salze dieser Erzeugnisse darunter zum Absatz bestimmt	t t 1000 EUR	*	34 735	.	27 719
2414 43 200	- - Saccharin und seine Salze darunter zum Absatz bestimmt	t t 1000 EUR	*	29 766	32 469	33 434
2414 43 300	- - Andere Imide und ihre Derivate; Salze dieser Erzeugnisse darunter zum Absatz bestimmt	t t 1000 EUR	*	64 072	29 866	66 837
2414 43 400	- - Imine und ihre Derivate; Salze dieser Erzeugnisse darunter zum Absatz bestimmt	t t 1000 EUR	*	1 280	1 091	1 769
2414 43 500	- - Acrylnitril darunter zum Absatz bestimmt	t t 1000 EUR	*	7 083	5 763	7 498
2414 43 600	- - 1-Cyanoguanidin (Dicyandiamid) darunter zum Absatz bestimmt	t t 1000 EUR	*	-	-	-
2414 43 700	- - Andere Verbindungen mit Nitrilfunktion darunter zum Absatz bestimmt	t t 1000 EUR	*	-	-	.
2414 44 200	- - Diazo-, Azo- oder Azoxyverbindungen darunter zum Absatz bestimmt	t t 1000 EUR	*	2 480	2 894	2 950
2414 44 300	- - Organische Derivate des Hydrazins oder des Hydroxylamins, Verbindun- gen mit anderen Stickstofffunktionen - Diazo-, Azo- oder Azoxyverbindungen darunter zum Absatz bestimmt	t t 1000 EUR	*	1 697	2 378	1 510
2414 44 400	- - Organische Thioverbindungen u.a. organisch-anorganische Verbindungen - Organische Thioverbindungen - Dithiocarbonate, Thiocarbonate, Dithiocarbonate, Thiurammono-, -di- oder -tetrasulfide darunter zum Absatz bestimmt	t t 1000 EUR	*	10 908	.	.
2414 44 500	- - Isocyanate darunter zum Absatz bestimmt	t t 1000 EUR	*	.	.	.
2414 44 900	- - Andere Verbindungen mit anderen Stickstofffunktionen darunter zum Absatz bestimmt	t t 1000 EUR	*	.	.	.
2414 51 350	- - Methionin darunter zum Absatz bestimmt	t t 1000 EUR	*	3 175	2 005	2 010
2414 51 370	- - Andere organische Thioverbindungen darunter zum Absatz bestimmt	t t 1000 EUR	*	23 448	15 344	17 884
2414 51 390	- - Dithiocarbonate, Thiocarbonate, Dithiocarbonate, Thiurammono-, -di- oder -tetrasulfide darunter zum Absatz bestimmt	t t 1000 EUR	*	295	382	248
2414 51 500	- - Andere organisch-anorganische Verbindungen darunter zum Absatz bestimmt	t t 1000 EUR	*	975	1 403	1 576
				504	830	988
				17 291	35 686	39 925
				342 986	332 133	334 856
				179 349	183 012	175 325
				1 802	1 504	1 967
				1 628	.	.
				15 507	4 896	6 035
				1 202	1 245	324
				1 202	1 245	324
				2 695	2 977	1 139
				.	.	.
				.	.	.
				.	.	.
				33 952	34 920	34 528
				20 247	18 474	19 839
				49 719	46 968	51 110
				33 670	32 417	34 603
				23 254	22 662	25 263
				87 158	94 507	104 755

Melde-Nr.	Bezeichnung	Einheit	4. VJ 2006	3. VJ 2007	4. VJ 2007	4. VJ 2007 Anzahl Unternehmen
1	2	3	4	5	6	7
2414 52 100	Heterocyclische Verbindungen, a.n.g. - Heterocyclische Verbindungen, nur mit Sauerstoff als Heteroatom(e) (einschl. Cumarin, Methyl- u. Ethylcumarine, oh. andere Lactone) (z.B. Tetrahydrofuran, Furfuraldehyd, Furfurylalkohol, Cumaron, Saflor) darunter zum Absatz bestimmt	t t 1000 EUR	* . 38 755	. . 35 673	. . 30 145	14 14
2414 52 300	- Andere heterocyclische Verbindungen, die einen nichtkondensierten Imidazolring (auch hydriert) in der Struktur enthalten (ohne Hydantoin) darunter zum Absatz bestimmt	t t 1000 EUR	* 2 281 1 888 22 476	. . 16 904	1 966 1 333 13 459	13 13
2414 52 500	- Verbindungen mit nichtkondensiertem Pyridinring, Chinolin- oder Isochinolinringsystem (alle auch hydriert); Lactame (ohne 6-Hexalactam) u.a. heterocyclische Verbindungen, nur mit Stickstoff als Heteroatom(e) darunter zum Absatz bestimmt	t t 1000 EUR	* 32 226 11 810 349 901	21 782 13 182 281 296	24 862 12 301 293 047	32 32
2414 52 600	- Melamin darunter zum Absatz bestimmt	t t 1000 EUR	*	2 1
2414 52 700	- 6-Hexanlactam (epsilon-Caprolactam) darunter zum Absatz bestimmt	t t 1000 EUR	*	2 1
2414 52 900	- Andere heterocyclische Verbindungen mit nichtkondensiertem Thiazolring (auch hydriert), Benzothiazolringsystem (auch hydriert) und anderen Ringen (z.B. Thiophen, Monothiamonoazepine, Monothiole) darunter zum Absatz bestimmt	t t 1000 EUR	* 16 210 6 471 97 939	12 954 7 884 125 678	20 578 10 437 161 481	21 19
2414 53 500	Ester der anorganischen Säuren, ihre Salze und ihre Halogen-, Sulfo-, Nitro- oder Nitrosoderivate - Ester der Phosphorsäuren und ihre Salze (einschl. Lactophosphaten); ihre Halogen-, Sulfo-, Nitro- oder Nitrosoderivate darunter zum Absatz bestimmt	t t 1000 EUR	* 24 992 37 261	22 772 34 160	23 637 36 860	14 14
2414 53 750	- - Thiophosphorsäureester (Phosphorothioate) und ihre Salze; ihre Halogen-, Sulfo-, Nitro- oder Nitrosoderivate darunter zum Absatz bestimmt	t t 1000 EUR	*	1 1
2414 53 790	- - Ester der anderen Mineralsäuren (ohne Ester der Halogenwasserstoffsäuren und ohne Thiophosphorsäureester), ihre Salze und Derivate darunter zum Absatz bestimmt	t t 1000 EUR	* 18 699 11 690 29 555	17 768 11 603 29 939	17 037 11 073 28 674	14 13
2414 61 110	Verbindungen mit Aldehydfunktion; ihre Halogen-, Sulfo-, Nitro- oder Nitrosoderivate - Acyclische Aldehyde ohne andere Sauerstofffunktionen - - Methanal (Formaldehyd) darunter zum Absatz bestimmt	t t 1000 EUR	* 367 172 48 268 13 730	366 973 47 754 8 681	359 045 44 528 11 538	11 9
2414 61 130	- - Ethanal (Acetaldehyd) darunter zum Absatz bestimmt	t t 1000 EUR	*	19 541 . .	3 3
2414 61 150	- - Butanal (Butyraldehyd, normales Isomer) darunter zum Absatz bestimmt	t t 1000 EUR	*	2 2
2414 61 190	- - Andere acyclische Aldehyde ohne andere Sauerstofffunktionen darunter zum Absatz bestimmt	t t 1000 EUR	* 210 726 18 392 29 007	201 818 27 678	227 194 24 119 36 894	13 13
2414 61 200	- Cyclische Aldehyde ohne andere Sauerstofffunktionen	t 1000 EUR	4
2414 61 300	- Aldehydalkohole	t 1000 EUR	2

Melde-Nr.	Bezeichnung	Einheit	4. VJ 2006	3. VJ 2007	4. VJ 2007	4. VJ 2007 Anzahl Unternehmen
1	2	3	4	5	6	7
2414 61 430	- Aldehydether, Aldehydphenole und Aldehyde mit anderen Sauerstofffunktionen, a.n.g.	t	.	-	.	1
2414 61 450	- Vanillin (4-Hydroxy-3-methoxybenzaldehyd)	1000 EUR	.	.	.	-
2414 61 470	- Ethylvanillin (3-Ethoxy-4-hydroxybenzaldehyd)	1000 EUR	-	-	-	-
2414 61 500	- Andere Aldehydether, Aldehydphenole und Aldehyde mit anderen Sauerstofffunktionen, a.n.g.	t	.	34	.	5
		1000 EUR	.	266	1 386	
2414 61 600	- Cyclische Polymere der Aldehyde	t	.	.	.	2
		1000 EUR	.	.	.	
2414 61 700	- Paraformaldehyd	t	.	.	.	1
	darunter zum Absatz bestimmt	t	.	.	.	1
		1000 EUR	.	.	.	
2414 62 110	- Halogen-, Sulfo-, Nitro- oder Nitrosoderivate der Aldehyde und deren cyclische Polymere sowie von Paraformaldehyd	t	1 161	.	.	2
		1000 EUR	2 976	.	.	
2414 62 130	- Verbindungen mit Keton- oder Chinonfunktion; ihre Halogen-, Sulfo-, Nitro- oder Nitrosoderivate	t	.	.	.	8
	- Acyclische Ketone ohne andere Sauerstofffunktionen	t	.	.	.	6
	darunter zum Absatz bestimmt	t	130 879	127 294	138 695	
		1000 EUR	84 307	85 072	94 340	
2414 62 150	- Butanon (Methylethylketon)	t	.	.	.	2
	darunter zum Absatz bestimmt	t	.	.	.	2
		1000 EUR	.	.	.	
2414 62 190	- 4-Methylpentan-2-on (Methylisobutylketon)	t	.	.	.	1
	darunter zum Absatz bestimmt	t	.	.	.	1
		1000 EUR	.	.	.	
2414 62 310	- Andere acyclische Ketone ohne andere Sauerstofffunktionen	t	.	.	.	5
	darunter zum Absatz bestimmt	t	3 106	2 760	4 015	5
		1000 EUR	10 727	8 168	11 094	
2414 62 330	- Cyclische Ketone, Ketonalkohole, aldehyde, -phenole, Ketone mit anderen Sauerstofffunktionen	t	8 622	10 371	11 288	7
	- Campher; Aromatische Ketone ohne andere Sauerstofffunktionen; Ketonalkohole, -aldehyde und -phenole, Ketone mit anderen Sauerstofffunktionen (z.B. Phenylacetone, Diacetonealkohol)	t	8 753	8 039	11 288	7
	darunter zum Absatz bestimmt	t	.	.	8 805	
		1000 EUR	.	.	.	
2414 62 350	- Cyclohexanon, Methylcyclohexanone	t	.	.	.	2
	darunter zum Absatz bestimmt	t	.	.	.	1
		1000 EUR	.	.	.	
2414 62 390	- Jonone und Methyljonone	t	.	.	.	3
	darunter zum Absatz bestimmt	t	.	.	.	3
		1000 EUR	2 690	.	.	
2414 62 600	- Andere alicyclische Ketone ohne andere Sauerstofffunktionen	t	7 130	9 168	.	5
	darunter zum Absatz bestimmt	t	.	.	.	4
		1000 EUR	11 211	14 635	15 476	
2414 62 700	- Chinone	t	.	.	.	5
	darunter zum Absatz bestimmt	t	.	.	.	4
		1000 EUR	.	41	.	
2414 63 130	- Halogen-, Sulfo-, Nitro- oder Nitrosoderivate der Ketone und Chinone	t	2 820	1 270	1 488	7
	darunter zum Absatz bestimmt	t	716	.	.	5
		1000 EUR	17 922	11 535	.	
2414 63 190	- Ether, Etheralkohole, -phenole, -alkoholphenole; Alkohol-, Ether-, Ketonperoxide, Epoxide mit dreigliedrigem Ring, Acetale und Halbacetale; ihre HSNN-Derivate	t	.	.	.	3
	- Acyclische Ether u. ihre Halogen-, Sulfo-, Nitro- o. Nitrosoderivate	t	.	.	.	3
	darunter zum Absatz bestimmt	t	.	.	.	
		1000 EUR	.	.	.	
2414 63 200	- Andere acyclische Ether und ihre Halogen-, Sulfo-, Nitro- oder Nitrosoderivate	t	20 557	49 922	96 204	12
	darunter zum Absatz bestimmt	t	13 470	25 058	.	12
		1000 EUR	.	.	.	

Melde-Nr.	Bezeichnung	Einheit	4. VJ 2006	3. VJ 2007	4. VJ 2007	4. VJ 2007 Anzahl Unternehmen
1	2	3	4	5	6	7
2414 63 230	- Alicyclische und aromatische Ether und ihre Halogen-, Sulfo-, Nitro- oder Nitrosoderivate - Alicyclische Ether und ihre Halogen-, Sulfo-, Nitro- oder Nitrosoderivate darunter zum Absatz bestimmt	t t 1000 EUR	* . 4 082	. . 4 817	. . 4 409	5 5
2414 63 250	- Aromatische Ether und ihre Halogen-, Sulfo-, Nitro- oder Nitrosoderivate darunter zum Absatz bestimmt	t t 1000 EUR	* 5 091 1 495	4 820 1 156	4 699 1 103	8 6
2414 63 330	- Etheralkohole und ihre Halogen-, Sulfo-, Nitro- o. Nitrosoderivate - 2,2'-Oxydiethanol (Diethylenglykol, Digol) darunter zum Absatz bestimmt	t t 1000 EUR	*	3 491 .	3 2
2414 63 390	- Andere Etheralkohole; ihre Halogen-, Sulfo-, Nitro- oder Nitrosoderivate darunter zum Absatz bestimmt	t t 1000 EUR	* 103 395 84 929 34 562	90 781 77 721 29 543	101 039 .	14 13
2414 63 500	- Etherphenole, Etheralkoholphenole und ihre Halogen-, Sulfo-, Nitro- oder Nitrosoderivate	t 1000 EUR	2
2414 63 600	- Alkoholperoxide, Etherperoxide, Ketonperoxide, auch chemisch nicht einheitlich, und ihre Halogen-, Sulfo-, Nitro- oder Nitrosoderivate	t 1000 EUR	3 086 9 860	2 938 9 524	3 173 9 846	3
2414 63 730	- Epoxide, Epoxyalkohole, Epoxyphenole und Epoxyether mit dreigliedrigem Ring; ihre Halogen-, Sulfo-, Nitro- oder Nitrosoderivate - Oxiran (Ethylenoxid) darunter zum Absatz bestimmt	t t 1000 EUR	* 235 257 80 205 41 177	226 011 78 308 37 833	249 020 74 579 42 618	6 6
2414 63 750	- Methyloxiran (Propylenoxid) darunter zum Absatz bestimmt	t t 1000 EUR	* 235 143 19 355	234 618 18 298	221 781 20 328	5 5
2414 63 790	- Andere Epoxide, Epoxyalkohole, -phenole und -ether mit dreigliedrigem Ring; ihre Halogen-, Sulfo-, Nitro- oder Nitrosoderivate (z.B. Epichlorohydrin) darunter zum Absatz bestimmt	t t 1000 EUR	* 49 106 35 784	44 341 35 954	44 268 35 687	9 9
2414 63 800	- Acetale und Halbacetale, auch mit Alkohol-, Phenol-, Ether und ähnliche Sauerstofffunktionen; ihre Halogen-, Sulfo-, Nitro- oder Nitrosoderivate darunter zum Absatz bestimmt	t t 1000 EUR	* . 2 446 2 997	. . 402 2 713	. . 2 252	10 10
2414 64 300	Enzyme, auch zubereitet; andere organische Verbindungen; Ketene (ohne Diketen), Kupferacetatarsenit, komplexe Bortrifluoridverbindungen der Essigsäure, des Diethylethers oder des Phenols - Andere organische Verbindungen; Ketene (ohne Diketen), Kupferacetatarsenit, komplexe Bortrifluoridverbindungen der Essigsäure, des Diethylethers oder des Phenols darunter zum Absatz bestimmt	t t 1000 EUR	* 968 3 846	1 176 4 218	1 020 3 589	8 8
2414 64 500	- Lab und seine Konzentrate	t 1000 EUR	1
2414 64 700	- Andere Enzyme; andere zubereitete Enzyme, a.n.g.	t 1000 EUR	. 29 650	. 42 808	1 705 37 100	11
2414 71 200	Aktivierte natürliche mineralische Stoffe; Tierisches Schwarz; Tallöl; Terpentinöl; Kolophonium und Harzsäuren; Holzteere, -teeröle, -kreosot, -geist, pflanzliches Pech - Aktivierte natürliche mineralische Stoffe; Tierisches Schwarz, auch ausgebraucht	t 1000 EUR	176 936 35 115	184 933 38 085	189 426 37 966	5
2414 71 300	- Tallöl, auch raffiniert	t 1000 EUR	1
2414 71 400	- Balsamterpentinöl, Holzterpentinöl, Sulfatterpentinöl, Pine-Oil und ähnliche Erzeugnisse	t 1000 EUR	253 500	196 508	207 453	3

Melde-Nr.	Bezeichnung	Einheit	4. VJ 2006	3. VJ 2007	4. VJ 2007	4. VJ 2007 Anzahl Unternehmen
1	2	3	4	5	6	7
2414 71 500	- Kolophonium und Harzsäuren und deren Derivate; leichte und schwere Harzöle, Schmelzharze	t 1000 EUR	6 680 8 959	6 754 8 828	6 342 8 230	5
2414 71 700	- Holzteere; Holzteeröle; Holz-kreosot; Holzgeist; pflanzliches Pech; Brauerpech u.ä. Zubereitungen auf der Grundlage von Kolophonium, Harzsäuren und pflanzlichem Pech darunter zum Absatz bestimmt	t t 1000 EUR	- - -	- - -	- - -	- -
2414 72 000	Holzkohle (einschl. Kohle aus Schalen oder Nüssen), auch zusammengepresst Öle und andere Erzeugnisse der Destillation des Hochtemperatur-Steinkohlenteers; ähnliche Erzeugnisse, in denen die aromatischen Bestandteile gewichtsmäßig überwiegen	t 1000 EUR	1
2414 73 200	- Benzole, mit einem Reinheitsgrad von weniger als 95 % darunter zum Absatz bestimmt	t t 1000 EUR	2 2
2414 73 300	- Toluole und Xylole, mit einem Reinheitsgrad von weniger als 95 % darunter zum Absatz bestimmt	t t 1000 EUR	1 1
2414 73 400	- Naphthalin und andere Mischungen aromatischer Kohlenwasserstoffe (Naphthalin mit einem Erstarrungspunkt von weniger als 79,4 Grad C; Anthracen, mit einem Reinheitsgrad von weniger als 90 %) darunter zum Absatz bestimmt	t t 1000 EUR	5 5
2414 73 500	- Phenole, mit einem Reinheitsgrad von weniger als 90 % darunter zum Absatz bestimmt	t t 1000 EUR	1 1
2414 73 650	- - Andere Öle u.a. Erzeugnisse - - Kreosotöle, mit einem Reinheitsgrad von weniger als 95 % darunter zum Absatz bestimmt	t t 1000 EUR	1 1
2414 73 670	- - Andere Öle u. a. Erzeugnisse (ohne Kreosotöle) darunter zum Absatz bestimmt	t t 1000 EUR	86 643 . .	80 949 . .	88 933 . .	4 4
2414 73 700	- Pech und Pechkoks aus Steinkohlenteer oder anderen Mineralteeren darunter zum Absatz bestimmt	t t 1000 EUR	2 2
2414 80 000	Ablaugen aus der Zellstoffherstellung, auch konzentriert, entzuckert oder chemisch behandelt, (einschl. Ligninsulfonaten) (ohne Tallöl) Düngemittel und Stickstoffverbindungen Salpetersäure, Nitriersäuren, Ammoniak	t 1000 EUR	3
2415 10 500	- Salpetersäure; Nitriersäuren darunter zum Absatz bestimmt	t-N t-N 1000 EUR	403 377 111 243 25 183	445 463 141 405 29 484	474 362 139 430 28 517	9 8
2415 10 750	- - Ammoniak - - wasserfrei darunter zum Absatz bestimmt	t-N t-N 1000 EUR	646 262 202 432 56 115	712 987 226 477 53 105	666 972 234 056 57 694	6 5
2415 10 770	- - in wäßriger Lösung darunter zum Absatz bestimmt	t-N t-N 1000 EUR	31 333 5 853 4 378	27 739 7 000 4 552	33 920 7 755 4 879	9 9
2415 20 200	- Ammoniumchlorid, Nitrite, Kalium-nitrat, Ammoniumcarbonate - Ammoniumchlorid darunter zum Absatz bestimmt	t t 1000 EUR	4 4
2415 20 300	- Nitrite darunter zum Absatz bestimmt	t-N t-N 1000 EUR	5 5
2415 20 500	- Kaliumnitrat darunter zum Absatz bestimmt	t-N t-N 1000 EUR	2 2
2415 20 700	- Ammoniumcarbonate (einschl. handelsüblichem Ammoniumcarbonat) darunter zum Absatz bestimmt	t-N t-N 1000 EUR	1 1

Melde-Nr.	Bezeichnung	Einheit	4. VJ 2006	3. VJ 2007	4. VJ 2007	4. VJ 2007 Anzahl Unternehmen
1	2	3	4	5	6	7
2415 30 130	Mineralische oder chemische Stickstoffdüngemittel (ohne Natronsalpeter) - Harnstoff, auch in wässriger Lösung - mit einem Stickstoffgehalt von mehr als 45 GHT, bezogen auf das Gewicht des wasserfreien Stoffes darunter zum Absatz bestimmt	t-N t-N 1000 EUR	* 120 732 58 234	113 533 69 133	107 126 64 953	4 4
2415 30 190	- mit einem Stickstoffgehalt von 45 GHT oder weniger, bezogen auf das Gewicht des wasserfreien Stoffes darunter zum Absatz bestimmt	t-N t-N 1000 EUR	* - -	- -	- -	- -
2415 30 230	- Ammoniumsulfat; Doppelsalze und Mischungen von Ammoniumsulfat und Ammoniumnitrat (Ammonsalpeter) - Ammoniumsulfat darunter zum Absatz bestimmt	t-N t-N 1000 EUR	* 22 639 10 737	27 800 .	23 605 .	7 7
2415 30 290	- Doppelsalze und Mischungen von Ammoniumsulfat und Ammoniumnitrat (Ammonsalpeter) darunter zum Absatz bestimmt	t-N t-N 1000 EUR	*	1 1
2415 30 300	- Ammoniumnitrat (Ammonsalpeter), auch in wässriger Lösung darunter zum Absatz bestimmt	t-N t-N 1000 EUR	*	2 1
2415 30 430	- Mischungen von Ammoniumnitrat (Ammonsalpeter) und Calciumcarbonat oder anderen nichtdüngenden anorganischen Stoffen - Mischungen von Ammoniumnitrat und Calciumcarbonat oder anderen nichtdüngenden anorganischen Stoffen, mit einem Stickstoffgehalt von 28 GHT oder weniger darunter zum Absatz bestimmt	t-N t-N 1000 EUR	*	2 2
2415 30 450	- Mischungen von Ammoniumnitrat und Calciumcarbonat oder anderen nichtdüngenden anorganischen Stoffen, mit einem Stickstoffgehalt von mehr als 28 GHT darunter zum Absatz bestimmt	t-N t-N 1000 EUR	* - -	- -	- -	- -
2415 30 600	- Doppelsalze und Mischungen von Calciumnitrat (Kalksalpeter) und Ammoniumnitrat (Ammonsalpeter) darunter zum Absatz bestimmt	t-N t-N 1000 EUR	*	1 1
2415 30 700	- Calciumcyanamid (Kalkstickstoff) darunter zum Absatz bestimmt	t-N t-N 1000 EUR	*	1 1
2415 30 800	- Mischungen von Harnstoff und Ammoniumnitrat in wässriger oder ammoniakalischer Lösung darunter zum Absatz bestimmt	t-N t-N 1000 EUR	* 44 358 44 358 21 515	54 044 54 044 31 428	57 841 57 841 34 541	3 3
2415 30 900	- Andere mineralische oder chemische Stickstoffdüngemittel (ohne Natronsalpeter), auch in Mischungen darunter zum Absatz bestimmt	t-N t-N 1000 EUR	*	2 2
2415 40 350	Mineralische oder chemische Phosphatdüngemittel - Superphosphate darunter zum Absatz bestimmt	t-P2O5 t-P2O5 1000 EUR	*	1 1
2415 40 370	- Dephosphorationschlacken darunter zum Absatz bestimmt	t-P2O5 t-P2O5 1000 EUR	*	1 1
2415 40 390	- Andere mineralische oder chemische Phosphatdüngemittel darunter zum Absatz bestimmt	t-P2O5 t-P2O5 1000 EUR	* . .	- -	. .	1 1
2415 50 300	Mineralische oder chemische Kalidüngemittel (ohne Carnallit, Sylvinit u. a. natürliche rohe Kalisalze) - Kaliumchlorid darunter zum Absatz bestimmt	t-K2O t-K2O 1000 EUR	*	5 5
2415 50 500	- Kaliumsulfat darunter zum Absatz bestimmt	t-K2O t-K2O 1000 EUR	*	9 9

Melde-Nr.	Bezeichnung	Einheit	4. VJ 2006	3. VJ 2007	4. VJ 2007	4. VJ 2007 Anzahl Unternehmen
1	2	3	4	5	6	7
2415 50 700	- Andere mineralische oder chemische Kalidüngemittel (ohne Carnallit, Sylvinit u. a. natürliche rohe Kalisalze) darunter zum Absatz bestimmt	t-K2O t-K2O 1000 EUR	* - -	- - -	- - -	- - -
2415 60 000	Tierische oder pflanzliche Düngemittel, auch untereinander gemischt oder chemisch behandelt; durch Mischen oder chemische Behandlung von tierischen oder pflanzlichen Erzeugnissen gewonnene Düngemittel darunter zum Absatz bestimmt	t t 1000 EUR	* 116 340 116 340 8 085	147 596 . 8 248	92 360 92 360 7 320	15 15
2415 70 500	Natriumnitrat (Natronsalpeter) - Natürliches Natriumnitrat (natürlicher Natronsalpeter) darunter zum Absatz bestimmt	t-N t-N 1000 EUR	*	1 1
2415 70 700	- Anderes Natriumnitrat darunter zum Absatz bestimmt	t-N t-N 1000 EUR	*	4 4
2415 80 100	Düngemittel, a.n.g. - Düngemittel in Tabletten o. ä. Formen oder in Packungen mit einem Rohgewicht von 10 kg oder weniger darunter zum Absatz bestimmt	t t 1000 EUR	* 5 835 5 835 4 837	5 619 5 619 4 641	6 834 6 834 5 718	7 7
2415 80 230	- Mineralische oder chemische Düngemittel, die drei düngenden Stoffe Stickstoff, Phosphor und Kalium enthaltend - mit einem Stickstoffgehalt von mehr als 10 GHT, bezogen auf den wasserfreien Stoff darunter zum Absatz bestimmt	t t 1000 EUR	* 95 008 95 008 25 928	. . 23 395	96 564 96 564 27 306	4 4
2415 80 250	- - Andere mineralische oder chemische Düngemittel, die drei düngenden Stoffe Stickstoff, Phosphor und Kalium enthaltend darunter zum Absatz bestimmt	t t 1000 EUR	* 39 282 39 282 12 431	34 087 34 087 13 200	47 078 47 078 14 650	5 5
2415 80 300	Diammoniumhydrogenorthophosphat (Diammoniumphosphat) darunter zum Absatz bestimmt	t t 1000 EUR	*	2 2
2415 80 400	- Ammoniumdihydrogenorthophosphat (Monoammoniumphosphat), auch mit Diammoniumhydrogenorthophosphat gemischt darunter zum Absatz bestimmt	t t 1000 EUR	*	1 1
2415 80 530	- - Andere mineralische oder chemische Düngemittel, die beiden düngenden Stoffe Stickstoff und Phosphor enthaltend - Nitrate und Phosphate enthaltend darunter zum Absatz bestimmt	t t 1000 EUR	* - - -	- - -	- - -	- -
2415 80 590	- - Andere mineralische oder chemische Düngemittel, die beiden düngenden Stoffe Stickstoff und Phosphor enthaltend darunter zum Absatz bestimmt	t t 1000 EUR	* - - -	- - -	- - -	- -
2415 80 630	- Mineralische oder chemische Düngemittel, die beiden düngenden Stoffe Phosphor und Kalium enthaltend - Kaliumsuperphosphate darunter zum Absatz bestimmt	t t 1000 EUR	*	1 1
2415 80 690	- - Andere mineralische oder chemische Düngemittel, die beiden düngenden Stoffe Phosphor und Kalium enthaltend darunter zum Absatz bestimmt	t t 1000 EUR	*	1 1
2415 80 900	- Andere mineralische oder chemische Düngemittel darunter zum Absatz bestimmt	t t 1000 EUR	* 71 816 71 816 5 266	152 305 152 305 8 738	123 545 123 545 .	7 7
2416 10 350	Kunststoffe, in Primärformen Polymere des Ethylens, in Primärformen - Polyethylen mit einer Dichte von weniger als 0,94, in Primärformen - - Lineares Polyethylen darunter zum Absatz bestimmt	t t 1000 EUR	* . . 30 388	. . 30 659	. . 38 729	3 3
2416 10 390	- - Anderes Polyethylen darunter zum Absatz bestimmt	t t 1000 EUR	*	4 4

4 Produktion nach Güterarten - Deutschland

Melde-Nr.	Bezeichnung	Einheit	4. VJ 2006	3. VJ 2007	4. VJ 2007	4. VJ 2007 Anzahl Unternehmen
1	2	3	4	5	6	7
2416 10 500	- Polyethylen mit einer Dichte von 0,94 oder mehr darunter zum Absatz bestimmt	t t 1000 EUR	* 461 674 318 530	457 939 331 304	408 458 284 050	8 7
2416 10 700	- Ethylen-Vinylacetat-Copolymere darunter zum Absatz bestimmt	t t 1000 EUR	* 9 041 11 245	6 798 10 452	8 619 10 808	4 4
2416 10 900	- Andere Polymere des Ethylens darunter zum Absatz bestimmt	t t 1000 EUR	* 69 591 64 045	74 154 73 189	70 478 73 418	9 9
2416 20 350	- Polymere des Styrols, in Primärformen - Polystyrol - Expandierbares Polystyrol darunter zum Absatz bestimmt	t t 1000 EUR	* 132 498 138 300	108 687 116 497	112 495 109 914	5 5
2416 20 390	- - Anderes Polystyrol darunter zum Absatz bestimmt	t t 1000 EUR	* 97 737 30 192	101 747 31 302	109 362 39 966	3 3
2416 20 500	- Styrol-Acrylnitril-Copolymere (SAN) darunter zum Absatz bestimmt	t t 1000 EUR	* 34 898 20 121	41 175 30 395	31 844 26 201	5 5
2416 20 700	- Acrylnitril-Butadien-Styrol Copolymere (ABS) darunter zum Absatz bestimmt	t t 1000 EUR	* 21 067 .	29 838 .	15 016 10 029	4 4
2416 20 900	- Andere Polymere des Styrols darunter zum Absatz bestimmt	t t 1000 EUR	* 70 192 67 485	67 737 67 803	66 947 69 483	15 15
2416 30 100	- Polymere des Vinylchlorids oder anderer halogenierter Olefine, in Primärformen - Polyvinylchlorid, nicht mit anderen Stoffen gemischt darunter zum Absatz bestimmt	t t 1000 EUR	* 391 608 272 767	383 767 272 646	395 077 284 411	9 9
2416 30 230	- - Anderes Polyvinylchlorid, in Primärformen - nicht weichgemachtes Polyvinylchlorid, mit anderen Stoffen gemischt darunter zum Absatz bestimmt	t t 1000 EUR	* . . .	1 127 . 1 349	826 . 855	3 3
2416 30 250	- - weichgemachtes Polyvinylchlorid, mit anderen Stoffen gemischt darunter zum Absatz bestimmt	t t 1000 EUR	* 23 172 31 899	29 088 38 737	26 205 36 669	14 14
2416 30 400	- Vinylchlorid-Vinylacetat-Copolymere u. a. Copolymere des Vinylchlorids darunter zum Absatz bestimmt	t t 1000 EUR	* 125 849 92 716	115 044 89 926	110 527 85 054	5 5
2416 30 500	- Polymere des Vinylidenchlorids, in Primärformen darunter zum Absatz bestimmt	t t 1000 EUR	* - - -	- - -	- - -	- -
2416 30 600	- Polytetrafluorethylen, in Primärformen darunter zum Absatz bestimmt	t t 1000 EUR	*	1 1
2416 30 700	- Andere fluorierte Polymere darunter zum Absatz bestimmt	t t 1000 EUR	*	2 2
2416 30 900	- Polymere der anderen halogenierten Olefine darunter zum Absatz bestimmt	t t 1000 EUR	*	1 1
2416 40 130	- Polyacetale, andere Polyether und Epoxidharze, in Primärformen; Polycarbonate, Alkydharze, Allylpolyester u. a. Polyester, in Primärformen - Polyacetale darunter zum Absatz bestimmt	t t 1000 EUR	* 33 707 79 559	34 640 81 333	34 596 81 290	5 4
2416 40 150	- - Polyetheralkohole (z.B. Polyethylenglykol) darunter zum Absatz bestimmt	t t 1000 EUR	* 144 343 141 282	135 208 135 320	139 634 138 563	13 13
2416 40 200	- Andere Polyether darunter zum Absatz bestimmt	t t 1000 EUR	* 3 689 3 429 10 052	4 029 . 10 896	3 814 . 9 457	10 10
2416 40 303	- Epoxidharze - Formmassen darunter zum Absatz bestimmt	t t 1000 EUR	* 24 711 24 711 13 148	25 942 25 942 13 494	24 364 24 364 11 647	10 10
2416 40 305	- - als Klebstoff bestimmt darunter zum Absatz bestimmt	t t 1000 EUR	* 4 849 4 849 7 447	5 927 5 927 10 714	5 236 5 236 9 160	8 8

Melde-Nr.	Bezeichnung	Einheit	4. VJ 2006	3. VJ 2007	4. VJ 2007	4. VJ 2007 Anzahl Unternehmen
1	2	3	4	5	6	7
2416 40 309	- - Andere Epoxidharze darunter zum Absatz bestimmt	t t 1000 EUR	* . 83 984	43 746 45 610 89 558	44 353 . 85 488	21 21
2416 40 400	- Polycarbonate darunter zum Absatz bestimmt	t t 1000 EUR	* . .	203 114	5 5
2416 40 500	- Alkydharze, in Primärformen darunter zum Absatz bestimmt	t t 1000 EUR	* . 41 908	57 334 68 166 64 454 54 305	56 029 . 46 315	15 15
2416 40 620	- Polyethylenterephthalat - - Polyethylenterephthalat, in Primärformen, mit einer Vis- kosität von 183 ml/g oder mehr darunter zum Absatz bestimmt	t t 1000 EUR	* . .	74 613	3 3
2416 40 640	- - Andere Polyethylenterephthalat darunter zum Absatz bestimmt	t t 1000 EUR	* . 118 085 118 085 136 983	125 875 125 875 142 889	117 129 117 129 137 005	4 4
2416 40 700	- Ungesättigte flüssige Polyester darunter zum Absatz bestimmt	t t 1000 EUR	* . 10 692	8 701 . .	9 017 . 11 272	8 8
2416 40 800	- Ungesättigte nichtflüssige Poly- ester darunter zum Absatz bestimmt	t t 1000 EUR	* . 3 170 3 170 13 278	3 224 3 224 13 512	2 959 2 959 12 402	8 8
2416 40 900	- Andere Polyester darunter zum Absatz bestimmt	t t 1000 EUR	* . 112 888 67 348 131 854	126 013 82 518 154 619	115 709 74 481 139 222	32 32
2416 51 300	Polymere des Propylens oder anderer Olefine, in Primärformen - Polypropylen, in Primärformen darunter zum Absatz bestimmt	t t 1000 EUR	* . 473 710	518 598 . .	434 836 . 326 133	17 17
2416 51 500	- Propylencopolymere in Primärformen; Polymere anderer Olefine (z.B. Polyisobutylen) darunter zum Absatz bestimmt	t t 1000 EUR	* . 113 306 67 102	127 494 . 76 481	113 731 . 77 288	10 10
2416 52 305	Polymere des Vinylacetats oder ander- er Vinylester, in Primärformen; an- dere Vinylpolymere, in Primärformen - Polymere des Vinylacetats in wäss- riger Dispersion, in Primärformen - - als Klebstoff bestimmt darunter zum Absatz bestimmt	t t 1000 EUR	* . 68 318 42 810	52 669 . 28 111	50 871 . 26 753	6 6
2416 52 309	- - Andere Polymere des Vinylacetats darunter zum Absatz bestimmt	t t 1000 EUR	*	7 6
2416 52 500	- Polymere des Vinylacetats (nicht in wässriger Dispersion), in Primärformen darunter zum Absatz bestimmt	t t 1000 EUR	*	6 6
2416 52 702	- Polyvinylalkohole, auch nicht- hydrolisierte Acetatgruppen enthaltend darunter zum Absatz bestimmt	t t 1000 EUR	* . . .	27 611	5 4
2416 52 709	- - Andere Polymere anderer Vinyl- ester; andere Vinylpolymere darunter zum Absatz bestimmt	t t 1000 EUR	* . 34 861 71 100	30 373 . 67 731	31 554 . 63 939	7 7
2416 53 500	Acrylpolymere, in Primärformen - Polymethyl-Methacrylat darunter zum Absatz bestimmt	t t 1000 EUR	* . 47 603 .	51 139 . .	46 265 . .	4 4
2416 53 901	- Andere Acrylpolymere - - Formmassen darunter zum Absatz bestimmt	t t 1000 EUR	* . 135 874 173 945	147 672 . 191 589	144 491 . 200 491	7 7
2416 53 905	- - - als Klebstoff bestimmt darunter zum Absatz bestimmt	t t 1000 EUR	*	7 7
2416 53 907	- - - als Dichtungsmasse bestimmt darunter zum Absatz bestimmt	t t 1000 EUR	* . 8 366 11 214	11 442 . 14 572	8 693 . 11 114	7 7
2416 53 909	- - - Andere Acrylpolymere, a.n.g. darunter zum Absatz bestimmt	t t 1000 EUR	* . 209 837 104 888 138 056	249 108 137 474 173 435	213 129 114 510 145 278	34 32

4 Produktion nach Güterarten - Deutschland

Melde-Nr.	Bezeichnung	Einheit	4. VJ 2006	3. VJ 2007	4. VJ 2007	4. VJ 2007 Anzahl Unternehmen
1	2	3	4	5	6	7
	Polyamide, in Primärformen					
2416 54 503	- Polyamid-6, -11, -12, -6,6, -6,9, -6,10 oder -6,12	t	*	144 511	144 497	148 321
	- - Formmassen	t				13
	darunter zum Absatz bestimmt	1000 EUR		331 137	318 577	327 424
2416 54 509	- - Anderes Polyamid -6 -11 -12	t	*	146 292	154 215	141 898
	-6,6, -6,9, -6,10 oder -6,12	t		89 862	90 145	82 059
	darunter zum Absatz bestimmt	1000 EUR		172 373	183 028	171 332
2416 54 900	- Andere Polyamide	t	*	35 149	40 119	42 875
	darunter zum Absatz bestimmt	t		27 925	34 389	9
		1000 EUR		78 780	90 995	98 710
2416 55 500	Harnstoffharze, Thioharnstoffharze, Melaminharze in Primärformen					
	- Harnstoffharze, Thioharnstoffharze	t	*	229 509	257 025	249 350
	darunter zum Absatz bestimmt	t				7
		1000 EUR		75 208	84 378	92 015
2416 55 700	- Melaminharze	t	*	94 383	90 298	84 102
	darunter zum Absatz bestimmt	t		87 361	83 276	77 236
		1000 EUR		82 617	84 700	84 472
2416 56 300	Anderes Aminoharze, Phenolharze, Polyurethane, in Primärformen					
	- Andere Aminoharze	t	*	.	.	.
	darunter zum Absatz bestimmt	t		.	.	5
		1000 EUR		.	.	5
2416 56 501	- Phenolharze	t	*	7 416	7 452	7 601
	- - Formmassen	t		.	7 452	7 601
	darunter zum Absatz bestimmt	1000 EUR		14 485	15 294	15 344
2416 56 505	- - - als Klebstoff bestimmt	t	*	6 529	11 549	13 242
	darunter zum Absatz bestimmt	t		6 529	11 549	13 242
		1000 EUR		8 831	9 845	10 504
2416 56 509	- - - Andere Phenolharze, a.n.g.	t	*	63 240	64 831	65 163
	darunter zum Absatz bestimmt	t		58 913	60 586	60 753
		1000 EUR		71 766	75 184	76 523
2416 56 705	- Polyurethane	t	*	6 596	.	.
	- - als Klebstoff bestimmt	t		.	.	8
	darunter zum Absatz bestimmt	1000 EUR		26 302	31 087	.
2416 56 709	- - Andere Polyurethane, a.n.g.	t	*	232 939	276 500	269 968
	darunter zum Absatz bestimmt	t		369 023	422 856	402 391
		1000 EUR				41
2416 57 004	Silicone, in Primärformen					
	- als Klebstoff und Dichtungsmassen bestimmt	t	*	13 335	15 870	18 957
	darunter zum Absatz bestimmt	t		13 335	15 870	18 957
		1000 EUR		49 098	52 776	58 352
2416 57 009	- Andere Silicone, a.n.g.	t	*	88 228	108 521	108 061
	darunter zum Absatz bestimmt	t		88 091		24
		1000 EUR		323 931	391 930	391 294
2416 58 100	Anderes synthetische, natürliche oder modifizierte natürliche Polymere, a.n.g., in Primärformen; Ionenaustauscher auf Kunststoffbasis, in Primärformen					
	- Petroleumharze, Cumaronharze, Indenharze oder Cumaron-Inden-Harze und Polyterpene	t	*	.	.	9 617
	darunter zum Absatz bestimmt	t		.	.	9 617
		1000 EUR		.	.	.
2416 58 200	- Polysulfide, Polysulfone und andere synthetische Polymere	t	*	77 138	88 040	79 529
	darunter zum Absatz bestimmt	t		50 127		13
		1000 EUR		141 156	167 134	150 213
2416 58 300	- Celluloseacetate, in Primärformen	t	*	.	.	.
	darunter zum Absatz bestimmt	t		.	.	.
		1000 EUR		.	.	.
2416 58 400	- Cellulosenitrate, in Primärformen (z.B. Collodium, Celloidin)	t	*	6 883	6 996	6 576
	darunter zum Absatz bestimmt	t		.	.	.
		1000 EUR		14 257	14 743	13 864
2416 58 505	- Celluloseether u. a. chemische Derivate der Cellulose (z.B. Carboxymethylcellulose, Ethylcellulose, Celluloseester)					
	- - als Klebstoff bestimmt	t	*	.	.	.
	darunter zum Absatz bestimmt	t		.	.	.
		1000 EUR		.	.	.
2416 58 509	- - Andere Celluloseether u.a. chemische Derivate der Cellulose (z.B. Carboxymethylcellulose, Ethylcellulose, Celluloseester)	t	*	42 950	46 981	46 773
	darunter zum Absatz bestimmt	t		122 955	137 611	134 941
		1000 EUR				9

Melde-Nr.	Bezeichnung	Einheit	4. VJ 2006	3. VJ 2007	4. VJ 2007	4. VJ 2007 Anzahl Unternehmen
1	2	3	4	5	6	7
2416 58 600	- Natürliche Polymere (z.B. Alginsäure) und modifizierte natürliche Polymere (z.B. gehärtete Eiweißstoffe, chemische Derivate von Naturkautschuk), a.n.g. darunter zum Absatz bestimmt	t 1000 EUR	* 1 729 7 927	918 4 958	1 259 6 206	7 6
2416 58 700	- Ionenaustauscher auf der Grundlage von synthetischen oder natürlichen Polymeren, in Primärformen darunter zum Absatz bestimmt	t 1000 EUR	* 16 844 31 174	16 010 31 558	14 336 31 167	6 6
2416 60 000	Abfälle, Schnitzel und Bruch von Kunststoffen darunter zum Absatz bestimmt	t 1000 EUR	* 47 370 43 725 34 351	45 395 41 416 33 476	39 784 36 394 30 298	30 28
2417 10 500	Synthetischer Kautschuk und Faktis; Mischungen von Naturkautschukarten mit synthetischem Kautschuk, in Primärformen oder in Platten, Blättern oder Streifen - Latex darunter zum Absatz bestimmt	t 1000 EUR	* 138 693 136 678	146 564 142 679	142 195 139 634	10 10
2417 10 900	- Anderer Kautschuk darunter zum Absatz bestimmt	t 1000 EUR	* 130 203 125 716	118 173 122 242	115 491 124 406	12 10
2420 11 200	Schädlingsbekämpfungs- und Pflanzenschutzmittel, Desinfektionsmittel Insektizide und Akarizide - auf der Grundlage botanischer und biologischer Erzeugnisse	kg-Wirkstoffgewicht 1000 EUR	96 719 2 626	192 977 3 396	116 429 2 521	6
2420 11 300	- auf der Grundlage von Chlorkohlenwasserstoffen	kg-Wirkstoffgewicht 1000 EUR	.	.	1 017 701 7 651	3
2420 11 400	- auf der Grundlage von Carbamaten	kg-Wirkstoffgewicht 1000 EUR	.	96 623	.	4
2420 11 500	- auf der Grundlage von Organo-Phosphaten	kg-Wirkstoffgewicht 1000 EUR	110 742 3 625	481 073 5 838	120 778 3 719	9
2420 11 600	- auf der Grundlage von Pyrethroiden	kg-Wirkstoffgewicht 1000 EUR	52 438 2 372	78 222 2 779	44 334 2 620	14
2420 11 700	- auf der Grundlage von Mineralölen	kg-Wirkstoffgewicht 1000 EUR	363	336	479	3
2420 11 900	- Andere Insektizide und Akarizide	kg-Wirkstoffgewicht 1000 EUR	559 603 .	818 797 .	683 684 .	11
2420 12 200	Herbizide - auf der Grundlage von Hormonen mit Phenoxygruppen	kg-Wirkstoffgewicht 1000 EUR	.	10 058 141	.	1
2420 12 300	- auf der Grundlage von Triazinen	kg-Wirkstoffgewicht 1000 EUR	979	27 314 1 536	177 787 3 643	5
2420 12 400	- auf der Grundlage von Acetamiden	kg-Wirkstoffgewicht 1000 EUR	592 756 21 326	994 526 40 065	932 290 27 564	3
2420 12 500	- auf der Grundlage von Carbamaten	kg-Wirkstoffgewicht 1000 EUR	60 353 .	.	.	2
2420 12 600	- auf der Grundlage von Dinitroanilinen	kg-Wirkstoffgewicht 1000 EUR	-	-	-	-
2420 12 700	- auf der Grundlage von Harnstoffen, Uracilen und Sulfonylharnstoffen	kg-Wirkstoffgewicht 1000 EUR	2 163 347 21 780	1 793 082 18 448	1 863 400 27 254	9
2420 12 900	- Andere Herbizide	kg-Wirkstoffgewicht 1000 EUR	3 041 538 49 747	2 959 844 .	4 350 539 98 057	5
2420 13 500	Keimhemmungsmittel und Pflanzenwuchsregulatoren - Keimhemmungsmittel i.A.E.	kg-Wirkstoffgewicht 1000 EUR	346	429	2 416 734 558	6
2420 13 700	- Pflanzenwuchsregulatoren i.A.E.	kg-Wirkstoffgewicht 1000 EUR	883 698 4 604	721 151 8 234	1 446 594 8 205	8
2420 14 300	Desinfektionsmittel i.A.E. - auf der Grundlage von Ammonium	kg-Wirkstoffgewicht 1000 EUR	835 216 10 841	1 040 589 10 701	551 462 7 085	13
2420 14 500	- auf der Grundlage von Halogenverbindungen	kg-Wirkstoffgewicht 1000 EUR	82 904 605	60 654 553	56 096 504	8
2420 14 900	- Andere Desinfektionsmittel	kg-Wirkstoffgewicht 1000 EUR	6 857 169 70 213	10 578 218 77 429	10 479 525 75 973	31
2420 15 520	Fungizide; Rodentizide - Fungizide - - anorganische Erzeugnisse	kg-Wirkstoffgewicht 1000 EUR	3 474 364 4 831	2 810 998 4 540	5 057 341 5 296	9

4 Produktion nach Güterarten - Deutschland

Melde-Nr.	Bezeichnung	Einheit	4. VJ 2006	3. VJ 2007	4. VJ 2007	4. VJ 2007 Anzahl Unternehmen
1	2	3	4	5	6	7
2420 15 530	- - auf der Grundlage von Dithiocarbamaten	kg-Wirkstoffgewicht 1000 EUR	10 429	1 213 407 8 475	2 626 719 15 089	6
2420 15 550	- - auf der Grundlage von Benzimidazolen	kg-Wirkstoffgewicht 1000 EUR	63 108 313	55 853 397	502	3
2420 15 560	- - auf der Grundlage von Triazolen, Diazolen	kg-Wirkstoffgewicht 1000 EUR	1 261 647	1 567 016 51 667	1 336 183 50 773	5
2420 15 570	- - auf der Grundlage von Morpholinen	kg-Wirkstoffgewicht 1000 EUR	15 912	.	.	3
2420 15 590	- - Andere Fungizide	kg-Wirkstoffgewicht 1000 EUR	2 387 442 87 022	2 760 925 68 559	2 285 321 66 581	13
2420 15 730	- - Antikoagulierend wirkende Rodentizide	kg-Wirkstoffgewicht 1000 EUR	2 644	60 823 7 810	60 219 4 312	6
2420 15 750	- - Andere Rodentizide	kg-Wirkstoffgewicht 1000 EUR	.	.	.	2
2420 15 790	- - Andere ähnliche Erzeugnisse	kg-Wirkstoffgewicht 1000 EUR	4 000 187 33 254	1 655 685 25 271	2 787 108 27 945	12
	Anstrichmittel, Druckfarben u. Kitte					
	Anstrichfarben und Lacke auf der Grundlage von synthetischen oder chemisch modifizierten natürlichen Polymeren, in einem wässrigen Medium dispergiert oder gelöst					
	- Anstrichfarben und Lacke auf der Grundlage von Acryl- oder Vinylpolymeren, in einem wässrigen Medium dispergiert oder gelöst					
2430 11 501	- - - für den Innenanstrich	t 1000 EUR	153 247 136 834	170 297 149 158	146 147 133 635	52
2430 11 503	- - - für den Außenanstrich	t 1000 EUR	37 074 50 232	46 117 65 715	31 434 44 964	46
2430 11 505	- - Andere Anstrichfarben (z.B. Grundierungen)	t 1000 EUR	19 065 38 622	21 871 40 026	17 403 32 813	53
2430 11 507	- - Lacke, Dispersionslackfarben	t 1000 EUR	22 165 64 873	24 431 71 125	24 367 69 314	57
	- Anstrichfarben und Lacke auf der Grundlage von anderen synthetischen oder chemisch modifizierten natürlichen Polymeren, in einem wässrigen Medium dispergiert oder gelöst					
2430 11 701	- - - auf der Grundlage von Alkydharzen	t 1000 EUR	5 611 20 287	5 891 20 672	6 046 21 658	20
2430 11 702	- - - elektrophoretische Lacke	t 1000 EUR	9 177 29 533	9 513 29 170	9 052 28 175	10
2430 11 703	- - - auf der Grundlage von Wasser- glas, Silikatanstrichfarben	t 1000 EUR	6 829 11 695	8 387 14 729	6 082 10 436	21
2430 11 704	- - - auf der Grundlage von Phenol-, Harnstoff- oder Melaminharzen	t 1000 EUR	255 1 350	266 1 237	292 1 318	6
2430 11 705	- - - auf der Grundlage von anderen synthetischen Polymeren	t 1000 EUR	29 175 117 185	31 047 122 850	26 392 101 671	54
2430 11 706	- - - auf der Grundlage von anderen chemisch modifizierten natürlichen Polymeren	t 1000 EUR	593 2 943	505 2 412	518 3 324	9
2430 11 707	- - - auf der Grundlage von Siliconharzen (SHF)	t 1000 EUR	.	2 603	.	8
	Anstrichfarben und Lacke auf der Grundlage von synthetischen oder chemisch modifizierten natürlichen Polymeren, in einem nichtwässrigen Medium gelöst oder dispergiert; Lösungen der o.a. Polymeren, Anteil des organischen Lösemittels über 50 GHT					
	- Anstrichfarben und Lacke auf der Grundlage von Polyestern, in einem nichtwässrigen Medium dispergiert oder gelöst; Lösungen von Polyestern mit einem Anteil des organischen Lösemittels über 50 GHT					
2430 12 250	- - Lösungen auf der Grundlage von Polyestern mit einem Anteil an flüchtigen organischen Lösemitteln über 50 GHT (ohne Anstrichfarben und Lacke)	t 1000 EUR	484 2 474	507 2 802	502 2 737	3

Melde-Nr.	Bezeichnung	Einheit	4. VJ 2006	3. VJ 2007	4. VJ 2007	4. VJ 2007 Anzahl Unternehmen
1	2	3	4	5	6	7
2430 12 290	- - Anstrichfarben und Lacke auf der Grundlage von Polyestern (ohne Alkydharze), in einem nicht-wässrigen Medium dispergiert oder gelöst	t 1000 EUR	14 268 67 586	16 360 74 836	15 025 69 855	27
2430 12 300	- Lösungen auf der Grundlage von Acryl- oder Vinylpolymeren mit einem Anteil an flüchtigen organischen Lösemitteln über 50 GHT (ohne Anstrichfarben und Lacke)	t 1000 EUR	3 475 13 700	4 237 13 504	3 578 12 377	12
2430 12 550	- - Anstrichfarben und Lacke auf der Grundlage von Acryl- und Vinylpolymeren, in einem nichtwässrigen Medium dispergiert oder gelöst	t 1000 EUR	10 606 57 829	11 087 54 703	10 266 51 577	52
2430 12 570	- - auf der Grundlage von Acrylpolymeren	t 1000 EUR	6 605 22 905	5 592 19 885	4 478 17 204	44
2430 12 700	- Lösungen auf der Grundlage von anderen synthetischen o. chemisch modifizierten natürlichen Polymeren mit einem Anteil an flüchtigen organischen Lösemitteln über 50 GHT (oh. Anstrichfarben u. Lacke)	t 1000 EUR	11 568 45 291	14 029 54 259	12 326 49 833	26
2430 12 901	- - Anstrichfarben und Lacke auf der Grundlage von anderen synthetischen oder chemisch modifizierten natürlichen Polymeren	t 1000 EUR	6 569 23 766	11 589 29 538	8 947 26 383	32
2430 12 902	- - Festkörperreiche Lacke, High Solids (maximal 30 % organische Lösemittel)	t 1000 EUR	19 180 62 724	22 704 72 155	17 244 58 189	76
2430 12 903	- - - auf der Grundlage von Alkydharzen, lufttrocknend	t 1000 EUR	5 455 21 173	4 524 17 177	4 059 15 627	29
2430 12 905	- - - auf der Grundlage von Alkydharzen, wärmetrocknend	t 1000 EUR	6 587 21 890	6 451 21 874	5 914 20 442	50
2430 12 906	- - - auf der Grundlage von Cellulosenitrat	t 1000 EUR	1 039 4 112	933 3 724	970 3 704	21
2430 12 907	- - - auf der Grundlage von Phenol-, Harnstoff- oder Melaminharzen	t 1000 EUR	17 229 65 219	19 071 74 644	17 328 66 464	75
2430 12 908	- - - auf der Grundlage von Epoxidharzen	t 1000 EUR	18 402 91 599	17 034 95 763	15 885 87 792	82
2430 12 909	- - - auf der Grundlage von Polyurethanharzen	t 1000 EUR	9 568 47 087	10 542 56 311	9 813 49 494	85
2430 21 300	- - Andere Anstrichfarben und Lacke auf der Grundlage von anderen synthetischen oder chemisch modifizierten natürlichen Polymeren	t 1000 EUR	7 412 23 866	7 438 24 299	6 553 22 200	10
2430 21 500	- Zubereitete Pigmente, Trübungsmittel, Farben, Schmelzglasuren, Engoben, flüssige Glanzmittel usw. für die Keramik-, Emaillier- oder Glasindustrie; Glasfritte u.a. Glas in Form von Pulver, Granalien, Schuppen oder Flocken	t 1000 EUR	4 268 11 894	3 209 10 590	3 248 10 125	6
2430 21 700	- Zubereitete Pigmente, zubereitete Trübungsmittel, zubereitete Farben u.ä. Zubereitungen für die Keramik-, Emaillier- oder Glasindustrie	t 1000 EUR	389 .	55 .	150 .	5

Melde-Nr.	Bezeichnung	Einheit	4. VJ 2006	3. VJ 2007	4. VJ 2007	4. VJ 2007 Anzahl Unternehmen
1	2	3	4	5	6	7
	Andere Anstrichfarben, Lacke; zubereitete Wasserpigmentfarben, Sikkative; Pigmente in nichtwässrigen Medien; Prägefolien; Farbmittel; Kitte; Spachtelmassen; zusammengesetzte organische Löse- und Verdünnungsmittel					
2430 22 130	- - - Andere Anstrichfarben und Lacke, zubereitete Wasserpigmentfarben für die Lederzubereitung	t	1 318	1 757	1 770	11
	- - - Anstrichfarben und Lacke auf der Grundlage von trocknenden Ölen	1000 EUR	9 542	13 703	10 768	
2430 22 151	- - - Andere Anstrichfarben und Lacke, a.n.g.; zubereitete Wasserpigmentfarben für die Lederzurichtung	t	18 528	17 859	14 634	17
	- - - Zubereitete Pulverlacke	1000 EUR	74 639	75 924	63 041	
2430 22 153	- - - Anstrichfarben und Lacke auf der Grundlage von Bitumen oder Teer	t	6 473	6 208	4 147	11
	- - - Anstrichfarben und Lacke auf der Grundlage von Schellack, natürlichen Gummen oder Harzen usw.	1000 EUR	15 352	16 766	11 350	
2430 22 155	- - - Zubereitete Wasserpigmentfarben für die Lederindustrie	t	927	1 346	726	13
	- - - Zubereitete Wasserpigmentfarben für die Lederindustrie	1000 EUR	2 550	3 185	1 987	
2430 22 200	- Zubereitete Sikkative	t	227	.	173	4
	- Zubereitete Sikkative	1000 EUR	895	.	606	
2430 22 300	- Prägefolien zum Bedrucken	t	18	25	23	4
	- Prägefolien zum Bedrucken	1000 EUR	118	138	134	
2430 22 430	- Pigmente (einschl. Metallpulver und -flitter), in nichtwässrigen Medien dispergiert, zum Herstellen von Anstrichfarben; Farbmittel und andere Farbmittel, i.A.E.	t	.	.	.	4
	- Pigmente (einschl. Metallpulver und -flitter), in nichtwässrigen Medien dispergiert, zum Herstellen von Anstrichfarben; Farbmittel und andere Farbmittel, i.A.E.	1000 EUR	.	.	.	
2430 22 450	- - Perlenessenz	t	.	.	.	3
	- - Perlenessenz	1000 EUR	.	.	.	
2430 22 530	- - - Andere Pigmente (einschl. Metallpulver und -flitter)	t	3 868	4 145	3 691	15
	- - - Andere Pigmente (einschl. Metallpulver und -flitter)	1000 EUR	19 217	21 469	18 265	
2430 22 550	- - - Kitte; Spachtelmassen für Anstreicherarbeiten	t	32 499	37 637	32 459	21
	- - - Glaserkitt, Harzzement u.a. Kitte	1000 EUR	62 450	74 838	65 385	
2430 22 601	- - - Spachtelmassen für Anstreicherarbeiten	t	40 764	46 529	37 828	26
	- - - Spachtelmassen für Anstreicherarbeiten	1000 EUR	25 332	30 717	26 846	
2430 22 603	- - - Nichtfeuerfeste Spachtel- und Verputzmassen für Fassaden, Innenwände, Fußböden, Decken und dergl.	t	51 510	50 033	38 681	23
	- - - Nichtfeuerfeste Spachtel- und Verputzmassen für Fassaden, Innenwände, Fußböden, Decken und dergl.	1000 EUR	52 332	49 048	38 297	
2430 22 604	- - - für Fassaden, Innenwände und Decken	t	9 293	11 372	7 854	11
	- - - für Fassaden, Innenwände und Decken	1000 EUR	7 553	8 171	5 551	
2430 22 605	- - - Kunstharzgebundene Putze	t	5 455	6 612	5 031	6
	- - - Kunstharzgebundene Putze	1000 EUR	7 420	8 556	6 596	
2430 22 607	- - - Silikatgebundene Putze	t	15 548	24 368	14 875	11
	- - - Silikatgebundene Putze	1000 EUR	10 240	14 814	9 654	
2430 22 609	- - - Siliconharzgebundene Putze	t	93 146	97 126	84 262	13
	- - - Siliconharzgebundene Putze	1000 EUR	60 019	63 293	55 078	
2430 22 730	- - - Andere Putze	t	5 139	7 377	5 599	16
	- - - Andere Putze	1000 EUR	10 988	13 213	11 591	
2430 22 793	- - - Zusammengesetzte organische Löse- und Verdünnungsmittel und Zubereitungen zum Entfernen von Farben oder Lacken	t	15 190	11 702	15 843	32
	- - - Zusammengesetzte organische Löse- und Verdünnungsmittel und Zubereitungen zum Entfernen von Farben oder Lacken	1000 EUR	25 499	19 886	20 248	
2430 22 799	- - - auf der Grundlage von Butylacetat	t	11 260	8 487	8 013	21
	- - - auf der Grundlage von Butylacetat	1000 EUR	6 677	5 352	5 580	
2430 22 799	- - - Zubereitungen zum Entfernen von Farben und Lacken, andere zusammengesetzte organische Löse- und Verdünnungsmittel, a.n.g.	t	43 956	39 875	39 808	107
	- - - Zubereitungen zum Entfernen von Farben und Lacken (Abbeizer)	1000 EUR	58 082	70 072	68 566	

Melde-Nr.	Bezeichnung	Einheit	4. VJ 2006	3. VJ 2007	4. VJ 2007	4. VJ 2007 Anzahl Unternehmen
1	2	3	4	5	6	7
2430 23 500	Farben für Kunstmaler, für den Unterricht, für die Plakatmalerei, für Farbtönungen, zur Unterhaltung u.ä. Farben, in Tafelchen, Tuben o.ä. Aufmachungen - in Zusammenstellungen	t 1000 EUR	322 3 849	307 4 478	266 3 673	5
2430 23 700	- nicht in Zusammenstellungen	t 1000 EUR	497 10 114	540 8 152	621 8 543	8
2430 24 530	Druckfarben - Schwarze Druckfarben - - für Lithographie	t 1000 EUR	19 754 45 443	19 242 38 679	21 805 43 850	10
2430 24 550	- - für Flexographie	t 1000 EUR	344 1 800	336 2 090	276 1 709	6
2430 24 590	- - für andere Verwendung	t 1000 EUR	11 901 28 132	11 378 30 193	11 769 30 764	12
2430 24 730	- Andere Druckfarben - - für Lithographie	t 1000 EUR	69 712 198 769	63 342 161 612	74 067 184 774	12
2430 24 750	- - für Flexographie	t 1000 EUR	13 097 52 197	13 896 57 122	12 823 51 705	12
2430 24 790	- - für andere Verwendung	t 1000 EUR	40 698 127 099	40 133 125 463	38 978 125 174	19
2441 10 300	Pharmazeutische Grundstoffe u.ä. Erzeugnisse Salicylsäure, O-Acetylsalicylsäure, ihre Salze und Ester - Salicylsäure und ihre Salze darunter zum Absatz bestimmt	t 1000 EUR	* 228	3 3
2441 10 500	- O-Acetylsalicylsäure, ihre Salze und Ester darunter zum Absatz bestimmt	t 1000 EUR	*	2 2
2441 10 700	- Andere Ester der Salicylsäure und ihre Salze (z.B. Methylsalicylat, Phenylsalicylat) darunter zum Absatz bestimmt	t 1000 EUR	* 124 124 2 053	125 125 2 025	114 114 2 303	4 4
2441 20 100	Lysinsäure, -ester, Glutaminsäure und deren Salze; quartäre organische Ammoniumsalze und -hydroxide; Phosphoaminolipide; acyclische und cyclische Amide (einschl. Carbamaten) (ohne Ureine und Derivate) - Lysin und seine Ester; Salze dieser Erzeugnisse darunter zum Absatz bestimmt	t 1000 EUR	*	1 1
2441 20 200	- Glutaminsäure und ihre Salze darunter zum Absatz bestimmt	t 1000 EUR	*	1 1
2441 20 300	- Cholin und seine Salze darunter zum Absatz bestimmt	t 1000 EUR	*	2 2
2441 20 400	- Lecithine u.ä. Phosphoaminolipide darunter zum Absatz bestimmt	t 1000 EUR	*	2 2
2441 20 500	- Andere quartäre organische Ammoniumsalze und -hydroxide darunter zum Absatz bestimmt	t 1000 EUR	* 4 450 3 713 18 920	3 998 3 617 9 053	3 937 3 922	13 13
2441 20 600	- Acyclische Amide (einschl. acyclischen Carbamaten) und ihre Derivate, Salze dieser Erzeugnisse darunter zum Absatz bestimmt	t 1000 EUR	* 171 917 46 707	162 715 51 277	187 944 58 046	16 14
2441 20 700	- Andere cyclische Amide (ohne Ureine, aber einschl. cyclischen Carbamaten) und ihre Derivate; Salze dieser Erzeugnisse darunter zum Absatz bestimmt	t 1000 EUR	* 179 8 974	. 6 519	93 3 495	11 10
2441 31 100	Ausgewählte heterocyclische Verbindungen; Sulfamide - Lactone (ohne Coumarin, Methylcoumarine und Ethylcoumarine) darunter zum Absatz bestimmt	t 1000 EUR	* . 11 975	13 764 5 571 19 956	8 819 2 060 12 129	6 6
2441 31 200	- Phenazon (Antipyrin) und seine Derivate darunter zum Absatz bestimmt	t 1000 EUR	*	3 3
2441 31 300	- Andere Verbindungen, die einen nichtkondensierten Pyrazolring (auch hydriert) in der Struktur enthalten (z.B. Phenylbutazon) darunter zum Absatz bestimmt	t 1000 EUR	* 822 224 6 238	1 506 477 5 023	1 030 156 10 208	7 5

Melde-Nr.	Bezeichnung	Einheit	4. VJ 2006	3. VJ 2007	4. VJ 2007	4. VJ 2007 Anzahl Unternehmen
1	2	3	4	5	6	7
2441 31 400	- Hydantoin und seine Derivate darunter zum Absatz bestimmt	t t 1000 EUR	* 23 23 429	1 1
2441 31 550	- Verbindungen, die einen Pyrimidinring (auch hydriert) oder Piperazinring in der Struktur enthalten; Nucleinsäuren und ihre Salze - - Malonylharnstoff (Barbitursäure) und seine Derivate; Salze dieser Erzeugnisse darunter zum Absatz bestimmt	t t 1000 EUR	* 112 . .	52 . 1 021	194 . 3 059	4 3
2441 31 590	- - Andere Verbindungen, die einen Pyrimidinring (auch hydriert) oder Piperazinring in der Struktur enthalten; Nucleinsäuren und ihre Salze (z.B. Diazinon) darunter zum Absatz bestimmt	t t 1000 EUR	* 1 986 1 192 41 948	2 279 1 136 30 595	2 117 1 115 49 249	16 14
2441 31 700	- Verbindungen, die einen nichtkondensierten Triazinring (auch hydriert) in der Struktur enthalten (ohne Melamin) darunter zum Absatz bestimmt	t t 1000 EUR	* 9 351 25 289	11 125 10 111 30 534	10 750 10 147 33 096	12 11
2441 31 800	- Verbindungen, die ein Phenothiazinringsystem (auch hydriert) enthalten, nicht weiter kondensiert darunter zum Absatz bestimmt	t t 1000 EUR	* - - -	- - -	- - -	- -
2441 32 000	Sulfonamide darunter zum Absatz bestimmt	t t 1000 EUR	* 1 075 359 35 385	695 253 30 068	416 . .	9 7
2441 40 000	Chemisch reine Zucker (ohne Saccharose, Lactose, Maltose, Glucose, Fructose), Ether und Ester von Zuckern und ihre Salze darunter zum Absatz bestimmt	t t 1000 EUR	*	4 4
2441 51 100	Provitamine, Vitamine und Hormone, Glykoside, Alkaloide, Antibiotika Natürliche, auch synthetisch hergestellte Provitamine und Vitamine (einschl. natürlichen Konzentraten), ihre hauptsächlich als Vitamine gebrauchten Derivate, auch untereinander gemischt, auch in Lösungsmitteln - Provitamine, ungemischt	1000 EUR	-	-	-	-
2441 51 230	- Vitamine A, B1 und ihre Derivate, ungemischt - - Vitamine A und ihre Derivate	1000 EUR	.	.	.	2
2441 51 250	- - Vitamin B1 und seine Derivate - Vitamin B2, D- oder DL-Pantothensäure (Vitamin B3 oder B5) und ihre Derivate, ungemischt	1000 EUR	.	.	.	2
2441 51 330	- - Vitamin B2 und seine Derivate	1000 EUR	.	.	.	2
2441 51 350	- - D- oder DL-Pantothensäure (Vitamin B3 oder B5) und ihre Derivate - Vitamine B6 und B12 und ihre Derivate, ungemischt	1000 EUR	.	.	.	1
2441 51 430	- - Vitamin B6 und seine Derivate	1000 EUR	.	.	.	1
2441 51 450	- - Vitamin B12 und seine Derivate - Andere Vitamine und ihre Derivate, ungemischt	1000 EUR	-	-	-	-
2441 51 530	- - Vitamin C und seine Derivate	1000 EUR	.	.	.	4
2441 51 550	- - Vitamin E und seine Derivate	1000 EUR	.	.	.	2
2441 51 590	- - Andere Vitamine und ihre Derivate (z.B. Vitamin B9, Vitamin H)	1000 EUR	.	.	.	1
2441 51 900	- Natürliche Konzentrate von Vitaminen; Mischungen von Vitaminen und ihren Derivaten, auch in Lösungsmitteln aller Art	1000 EUR	26 077	27 930	29 124	13

Melde-Nr.	Bezeichnung	Einheit	4. VJ 2006	3. VJ 2007	4. VJ 2007	4. VJ 2007 Anzahl Unternehmen
1	2	3	4	5	6	7
	Natürliche, auch synthetisch hergestellte Hormone; ihre hauptsächlich als Hormone gebrauchten Derivate; andere hauptsächlich als Hormone gebrauchte Steroide					
2441 52 350	- Hormone der Nebennierenrinde und ihre Derivate					
	- - Cortison, Hydrocortison, Prednison (Dehydrocortison) und Prednisolon (Dehydrohydrocortison)	1000 EUR	.	.	.	1
2441 52 370	- - Halogenderivate der Hormone der Nebennierenrinde	1000 EUR	.	.	.	1
2441 52 500	- Insulin und seine Salze	1000 EUR	-	-	-	-
2441 52 550	- Polypeptid-, Protein- u. Glycoproteinhormone, ihre Derivate und ihre strukturverwandten Verbindungen (ohne Insulin und seine Salze)	1000 EUR	.	.	.	2
2441 52 700	- Östrogene und Gestagene	1000 EUR	-	-	-	-
2441 52 750	- Steroidhormone, deren Derivate und deren strukturverwandte Verbindungen (ohne Cortison, Hydrocortison, Prednison und Prednisolon; Halogenderivate und halogenisierte Derivate der Corticosteriode)	1000 EUR	.	.	.	2
2441 52 800	- Catecholaminhormone, deren Verbindungen und deren strukturverwandte Verbindungen	1000 EUR	-	-	-	-
	Natürliche, auch synthetisch hergestellte Glykoside und pflanzliche Alkaloide, ihre Salze, Ether, Ester und andere Derivate					
2441 53 130	- Natürliche, auch synthetisch hergestellte Glykoside, ihre Salze, Ether, Ester u.a. Derivate					
	- - Rutosid (Rutin) und seine Derivate	1000 EUR	.	.	.	2
2441 53 150	- - Andere natürliche, auch synthetisch hergestellte Glykoside und ihre Salze, Ether, Ester und andere Derivate (z.B. Digitalis-Glykoside, Glycyrrhizin)	1000 EUR	.	.	.	1
2441 53 230	- - Opium- und Chinaalkaloide und ihre Derivate; Salze dieser Erzeugnisse	1000 EUR	.	.	.	1
2441 53 250	- - Chinin und seine Salze	1000 EUR	.	.	.	1
2441 53 290	- - Andere Chinaalkaloide und ihre Derivate; Salze dieser Erzeugnisse	1000 EUR	.	-	.	1
2441 53 300	- Coffein und seine Salze	1000 EUR	13 878	8 769	13 857	5
2441 53 400	- Ephedrine und ihre Salze	1000 EUR	-	.	.	1
2441 53 500	- Theophyllin und Aminophyllin (Theophyllin-Ethylendiamin) und ihre Derivate; Salze dieser Erzeugnisse	1000 EUR	.	.	.	3
2441 53 600	- Mutterkornalkaloide und ihre Derivate; Salze dieser Erzeugnisse	1000 EUR	-	.	.	1
2441 53 800	- Andere natürliche, auch synthetisch hergestellte pflanzliche Alkaloide, ihre Salze, Ether, Ester u.a. Derivate (z.B. Nicotin, Cocain, Emetin)	1000 EUR	25 660	30 907	23 905	9
	Antibiotika					
2441 54 300	- Penicilline und ihre Derivate mit Penicillansäurestruktur; Salze dieser Erzeugnisse	kg	*	.	.	2
	darunter zum Absatz bestimmt	1000 EUR	.	.	.	2
2441 54 400	- Streptomycine und ihre Derivate; Salze dieser Erzeugnisse	kg	*	-	-	-
	darunter zum Absatz bestimmt	1000 EUR	-	-	-	-

Melde-Nr.	Bezeichnung	Einheit	4. VJ 2006	3. VJ 2007	4. VJ 2007	4. VJ 2007 Anzahl Unternehmen
1	2	3	4	5	6	7
2441 54 500	- Tetracycline und ihre Derivate; Salze dieser Erzeugnisse darunter zum Absatz bestimmt	kg kg 1000 EUR	*	1 1
2441 54 600	- Chloramphenicol und seine Derivate; Salze dieser Erzeugnisse darunter zum Absatz bestimmt	kg kg 1000 EUR	* - -	- - -	- - -	- - -
2441 54 700	- Erythromycin und seine Derivate; Salze dieser Erzeugnisse darunter zum Absatz bestimmt	kg kg 1000 EUR	* - -	- - -	- - -	- - -
2441 54 900	- Andere Antibiotika darunter zum Absatz bestimmt	kg kg 1000 EUR	* 4 638 4 638 442	96 947 96 947 6 206	227 735 227 735 6 793	4 4
2441 60 100	Drüsen, andere Organe, andere menschliche oder tierische Stoffe zu therapeutischen u.ä. Zwecken; Heparin; menschliches Blut; tierisches Blut zu therapeutischen u.ä. Zwecken zubereitet; Kulturen von Mikroorganismen - Drüsen u.ä. Organe, getrocknet, auch als Pulver	1000 EUR	.	.	.	2
2441 60 200	- Auszüge aus Drüsen oder anderen Organen oder ihren Absonderungen	1000 EUR	.	.	.	3
2441 60 300	- Heparin und seine Salze; andere menschliche oder tierische Stoffe zu therapeutischen oder prophylaktischen Zwecken	1000 EUR	.	.	.	2
2441 60 500	- Menschliches Blut; tierisches Blut, zu therapeutischen, prophylaktischen oder diagnostischen Zwecken zubereitet; Kulturen von Mikroorganismen (ohne Hefen); andere Toxine u.ä. Erzeugnisse, a.n.g.	1000 EUR	19 874	23 192	23 845	9
2442 11 300	Pharmazeutische Spezialitäten und sonstige pharmazeutische Erzeugnisse Arzneiwaren, die aus ungemischten oder aus zwei oder mehr Bestandteilen bestehen, zu therapeutischen oder prophylaktischen Zwecken Arzneiwaren, Antibiotika enthaltend (Penicilline, Streptomycine u.ä.) - Penicillin oder Streptomycine oder ihre Derivate enthaltend, weder dosiert noch i.A.E.	1000 EUR	.	.	.	1
2442 11 500	- andere Antibiotika enthaltend, weder dosiert noch i.A.E.	1000 EUR	.	.	.	2
2442 11 600	- Penicilline oder ihre Derivate (mit Penicillansäuregerüst) oder Streptomycine oder ihre Derivate enthaltend, dosiert oder i.A.E.	1000 EUR	15 213	14 884	15 858	12
2442 11 800	- andere Antibiotika enthaltend, dosiert oder i.A.E.	1000 EUR	508 021	498 747	497 184	56
2442 12 300	Arzneiwaren, Hormone enthaltend (ohne solche mit Antibiotika) - Insulin enthaltend, weder dosiert noch i.A.E.	1000 EUR	-	.	.	1
2442 12 500	- andere Hormone enthaltend (ohne Insulin und Antibiotika), weder dosiert noch i.A.E.	1000 EUR	39 909	49 304	38 144	5
2442 12 600	- Insulin enthaltend, dosiert oder i.A.E.	1000 EUR	.	.	.	2
2442 12 650	- Cortidosteroidhormone, deren Derivate und strukturverwandte Verbindungen enthaltend, dosiert oder i.A.E.	1000 EUR	212 768	260 009	266 481	30
2442 13 100	Arzneiwaren, Alkaloide oder ihre Derivate, Jod, Jodverbindungen, Vitamine u.ä. gemischte Bestandteile enthaltend (ohne solche mit Antibiotika oder Hormonen) - Alkaloide oder ihre Derivate enthaltend (ohne solche mit Antibiotika oder Hormonen), weder dosiert noch i.A.E.	1000 EUR	324 443	242 469	233 678	6
2442 13 200	- Jod oder Jodverbindungen oder gemischte Bestandteile enthaltend, a.n.g., weder dosiert noch i.A.E.	1000 EUR	210 188	203 955	216 460	14

Melde-Nr.	Bezeichnung	Einheit	4. VJ 2006	3. VJ 2007	4. VJ 2007	4. VJ 2007 Anzahl Unternehmen
1	2	3	4	5	6	7
2442 13 400	- Alkaloide oder ihre Derivate enthaltend (ohne solche mit Antibiotika oder Hormonen), dosiert oder i.A.E.	1000 EUR	318 775	349 430	343 800	34
2442 13 600	- Vitamine, Provitamine oder Mischungen derselben (auch in Lösemitteln aller Art) enthaltend, dosiert oder i.A.E.	1000 EUR	402 111	433 116	433 538	60
2442 13 800	- Jod oder Jodverbindungen oder gemischte Bestandteile enthaltend, a.n.g., dosiert oder i.A.E.	1000 EUR	2 235 357	2 726 317	2 400 332	120
	Andere pharmazeutische Erzeugnisse für medizinische oder chirurgische Zwecke Antisera und andere Blutbestandteile; Vaccine					
2442 21 200	- Antisera u.a. Blutfraktionen	1000 EUR	192 311	208 102	187 867	9
2442 21 400	- Vaccine für die Humanmedizin	1000 EUR	113 616	190 529	121 254	4
2442 21 600	- Vaccine für die Veterinärmedizin	1000 EUR	33 851	23 646	23 540	6
2442 22 000	Empfängnisverhütende chemische Zubereitungen auf der Grundlage von Hormonen oder Spermyziden	1000 EUR	.	.	.	3
	Reagenzien zum Bestimmen der Blutgruppen oder Blutfaktoren; Röntgenkontrastmittel; diagnostische Reagenzien; Zahnzement u.a. Zahnfüllstoffe; Zement zum Wiederherstellen von Knochen					
2442 23 200	- Reagenzien zum Bestimmen der Blutgruppen oder Blutfaktoren	1000 EUR	22 826	40 198	42 475	10
2442 23 400	- Röntgenkontrastmittel; diagnostische Reagenzien zur Verwendung am Patienten	1000 EUR	243 898	352 077	376 996	8
2442 23 600	- Zahnzement u.a. Zahnfüllstoffe; Zement zum Wiederherstellen von Knochen	1000 EUR	62 480	56 206	66 555	12
2442 23 700	- Zubereitungen in Form von Gelen, die in Human- oder Veterinärmedizin als Gleitmittel für Körperteile bei chirurgischen Operationen, medizinischen Untersuchungen oder als Kontaktmittel zwischen Körper und medizinischen Geräten eingesetzt werden	1000 ^t EUR	:	:	:	2
	Watte, Mull, Binden; steriles Catgut u.ä. Material; sterile Laminaria-stifte; sterile resorbierbare blutstillende Einlagen; Taschen u.a. Behältnisse mit Apothekenausstattung für Erste Hilfe					
2442 24 101	- Heftpflaster und andere Waren mit Klebeschicht, für medizinische Zwecke aufgemacht	1000 EUR	.	.	.	2
2442 24 103	- - Rollenpflaster (ohne Wundkissen)	1000 EUR	.	.	.	2
2442 24 103	- - Pflasterstrips und Wundverbände mit Wundkissen	1000 EUR	3 860	3 571	3 670	3
2442 24 105	- - Pflaster mit medikamentösen Wirkstoffen	1000 EUR	31 777	35 496	38 189	4
	- Watte, Mull, Binden u. dgl., mit medikamentösen Stoffen getränkt oder überzogen oder i.A.E. zu medizinischen, chirurgischen, zahnärztlichen oder tierärztlichen Zwecken (ohne Heftpflaster u.a. Waren mit Klebeschicht)					
2442 24 301	- - Gewebefäden	1000 EUR	.	.	.	1
2442 24 302	- - Gewebefäden mit medikamentösen Stoffen getränkt oder überzogen	1000 EUR	15 936	16 499	14 625	6
2442 24 305	- - Verbandmaterial	1000 EUR	16 608	18 675	18 255	7
2442 24 305	- - - Verbandmaterial aus Mull, Zellstoff, Watte, Vliesstoff	1000 EUR	.	3 897	4 215	3
2442 24 306	- - - Verbandmaterial aus anderen Stoffen, z.B. Hydrogelwundauflagen, Alginat-Schaumstoff- und Folienverbände	1000 EUR	.	.	.	1
2442 24 308	- - Haemostatische Verbandstoffe	1000 EUR	.	.	.	1

4 Produktion nach Güterarten - Deutschland

Melde-Nr.	Bezeichnung	Einheit	4. VJ 2006	3. VJ 2007	4. VJ 2007	4. VJ 2007 Anzahl Unternehmen
1	2	3	4	5	6	7
2442 24 309	- - Andere Waren, mit medikamentösen Stoffen getränkt oder überzogen oder i.A.E. zu medizinischen, chirurgischen, zahnärztlichen oder tierärztlichen Zwecken (ohne Heftpflaster u.a. Waren mit Klebeschicht)	1000 EUR	8 207	8 099	7 338	4
2442 24 500	- Steriles Catgut, ähnliches steriles Nahtmaterial und sterile Klebstoffe für organische Gewebe für chirurgische Zwecke; sterile Laminariastifte und -tampons; sterile resorbierbare blutstillende Einlagen zu chirurgischen oder zahnärztlichen Zwecken	1000 EUR	34 091	39 078	41 262	9
2442 24 700	- Taschen u.a. Behälter mit Apothekenausstattung für Erste Hilfe	1000 EUR	4 543	5 053	4 201	3
2442 25 000	Pharmazeutische Abfälle / Reststoffe	1000 EUR	-	.	.	1
2451 10 500	Seifen, Wasch-, Reinigungs- und Poliermittel Glycerin, -wasser und -unterlaugen - Glycerin, roh; Glycerinwasser und Glycerinunterlaugen darunter zum Absatz bestimmt	t t 1000 EUR	* 11 167 11 167 2 271	13 778 13 778 2 654	16 463 16 463 4 925	9 9
2451 10 700	- Anderes Glycerin, synthetisches Glycerin darunter zum Absatz bestimmt	t t 1000 EUR	* 47 985 47 985 21 138	50 857 50 857 23 494	53 681 53 681 29 364	15 15
2451 20 200	Organische grenzflächenaktive Stoffe (ohne Seifen) - anionisch wirkend darunter zum Absatz bestimmt	t t 1000 EUR	* 144 990 135 498 119 619	157 868 146 326 131 629	141 981 132 178 123 982	23 22
2451 20 300	- kationisch wirkend darunter zum Absatz bestimmt	t t 1000 EUR	* 37 833 28 966 32 177	39 076 27 573 36 761	36 717 27 573 34 259	13 13
2451 20 500	- nichtionogen wirkend darunter zum Absatz bestimmt	t t 1000 EUR	* 113 910 103 549 162 189	115 833 103 433 163 085	114 918 106 041 178 848	24 24
2451 20 900	- Andere organische grenzflächenaktive Stoffe darunter zum Absatz bestimmt	t t 1000 EUR	* 35 396 29 996 33 698	36 703 34 475 34 475	35 010 32 316 32 316	14 13
2451 31 203	Seifen; als Seife verwendbare organische grenzflächenaktive Stoffe und Zubereitungen in bestimmten Formen, auch ohne Gehalt an Seife; Papier usw. mit Seife oder Reinigungsmitteln getränkt oder überzogen - in Form von Tafeln, Riegeln usw., zur Körperpflege; Feinseifen, Medizinalseifen - - Rasierseifen	t 1000 EUR	301 929	353 1 036	289 923	3
2451 31 208	- - Papier, Watte, Filz und Vliesstoffe, mit Seife oder Reinigungsmitteln getränkt oder überzogen, zur Körperpflege; andere Seifen (z.B. Feinseife, Medizinalseife) - in Form von Tafeln, Riegeln usw., nicht zur Körperpflege	t 1000 EUR	29 651 47 610	34 910 34 310	31 170 35 771	16
2451 31 530	- - Industriegesifen	t 1000 EUR	1 484 1 780	3 998 5 487	3 704 5 105	4
2451 31 550	- - Haushaltskernseifen	t 1000 EUR	.	.	.	2
2451 31 590	- - Andere Seifen, nicht zur Körperpflege	t 1000 EUR	.	.	.	1
2451 31 730	- Seifen in anderen Formen - - in Form von Flocken, Körner oder Pulver	t 1000 EUR	1 825 1 337	1 672 1 523	1 437 1 329	4
2451 31 793	- - in anderen Formen - - flüssig und pastenförmig, zur Körperpflege	t 1000 EUR	15 286 22 076	16 538 21 209	17 376 23 056	39
2451 31 799	- - - nicht zur Körperpflege	t 1000 EUR	1 951 2 486	1 566 2 171	1 400 1 869	14
2451 31 830	- Organisch grenzflächenaktive Erzeugnisse und Zubereitungen zum Waschen der Haut, in Form einer Flüssigkeit oder Creme, auch ohne Gehalt an Seife, i.A.E.	t 1000 EUR	119 303	1 208	1 243	5

Melde-Nr.	Bezeichnung	Einheit	4. VJ 2006	3. VJ 2007	4. VJ 2007	4. VJ 2007 Anzahl Unternehmen
1	2	3	4	5	6	7
2451 32 300	Grenzflächenaktive Zubereitungen, zubereitete Waschmittel und Waschhilfsmittel, zubereitete Reinigungsmittel, auch Seife enthaltend - Grenzflächenaktive Zubereitungen (ohne Seifen), i.A.E.	t 1000 EUR	4 584 11 393	5 577 13 871	4 617 11 796	16
2451 32 523	- Zubereitete Waschmittel, Waschhilfsmittel und zubereitete Reinigungsmittel, auch Seife enthaltend, i.A.E. - - Universalwaschmittel, i.A.E. - - - flüssig	t 1000 EUR	39 100 34 438	38 505 33 328	38 543 33 179	15
2451 32 529	- - - Andere Universalwaschmittel	t 1000 EUR	74 911 116 958	48 790 70 123	49 426 71 026	14
2451 32 533	- - - Feinwaschmittel, i.A.E. - - - flüssig	t 1000 EUR	17 496 23 610	15 184 18 315	11 272 16 217	16
2451 32 539	- - - Andere Spezialwaschmittel	t 1000 EUR	23 809 41 934	13 899 21 587	10 699 16 449	14
2451 32 573	- - Geschirrspülmittel, i.A.E. - - - Klarspüler	t 1000 EUR	1 730 1 654	1 074 1 295	969 1 091	12
2451 32 575	- - - Handgeschirrspülmittel	t 1000 EUR	25 124 27 475	18 986 19 217	18 511 19 323	30
2451 32 577	- - - Maschinengeschirrspülmittel	t 1000 EUR	41 311 69 406	42 844 63 800	41 879 62 856	26
2451 32 591	- - - Andere zubereitete Waschmittel, Waschhilfsmittel und Reinigungsmittel, i.A.E. - - - Stärken, Steifen u.a. Waschhilfsmittel	t 1000 EUR	28 056 23 466	27 174 23 992	23 460 22 456	24
2451 32 592	- - - Wasch- und Reinigungsmittel für Teppiche, i.A.E.	t 1000 EUR	292 605	959 1 338	644 941	12
2451 32 593	- - - Wasch- und Reinigungsmittel für andere Fußbodenbeläge, i.A.E.	t 1000 EUR	10 784 21 914	12 041 22 551	11 837 21 437	24
2451 32 594	- - - Autowaschmittel, i.A.E.	t 1000 EUR	3 091 3 582	3 501 4 325	9 310 9 706	18
2451 32 595	- - - Fensterputzmittel, i.A.E.	t 1000 EUR	6 298 7 148	9 114 8 351	7 479 7 161	26
2451 32 596	- - - WC-Reinigungsmittel, i.A.E.	t 1000 EUR	18 593 29 656	17 506 25 165	17 277 24 284	28
2451 32 597	- - - Andere Reinigungsmittel, flüssig	t 1000 EUR	27 878 34 501	30 400 34 442	31 813 35 963	53
2451 32 598	- - - Andere Reinigungsmittel, nicht flüssig	t 1000 EUR	1 207 5 115	.	.	15
2451 32 600	- Grenzflächenaktive Zubereitungen (ohne Seifen), n.A.E.	t 1000 EUR	25 223 39 517	24 570 41 440	23 440 40 868	30
2451 32 720	- Zubereitete Waschmittel, Waschhilfsmittel und zubereitete Reinigungsmittel, auch Seife enthaltend, n.A.E. - - Wasch- und Reinigungsmittel für Teppiche, n.A.E.	t 1000 EUR	.	1 078	.	8
2451 32 730	- - Wasch- und Reinigungsmittel für andere Fußbodenbeläge, n.A.E.	t 1000 EUR	14 390	15 880	12 642 27 642	14
2451 32 740	- - Autowaschmittel, n.A.E.	t 1000 EUR	3 408 5 646	3 123 5 496	3 135 5 290	18
2451 32 750	- - Fensterputzmittel, n.A.E.	t 1000 EUR	289 450	535 688	711 847	7
2451 32 770	- - WC-Reinigungsmittel, n.A.E.	t 1000 EUR	1 454 2 511	1 631 2 585	1 551 2 472	8
2451 32 791	- - - Andere zubereitete Waschmittel, Waschhilfsmittel und zubereitete Reinigungsmittel, auch Seife enthaltend, n.A.E. - - - Andere Haushaltsreiniger, n.A.E.	t 1000 EUR	1 965 3 352	3 034 3 387	3 191 3 510	20
2451 32 792	- - - Universalwaschmittel, n.A.E.	t 1000 EUR	2 379 2 837	2 405 3 022	2 513 3 094	5
2451 32 793	- - - Spezialwaschmittel, n.A.E.	t 1000 EUR	.	538 383	.	2
2451 32 794	- - - Geschirrspülmittel, n.A.E.	t 1000 EUR	1 744 2 359	2 596 3 311	2 262 3 048	11

Melde-Nr.	Bezeichnung	Einheit	4. VJ 2006	3. VJ 2007	4. VJ 2007	4. VJ 2007 Anzahl Unternehmen
1	2	3	4	5	6	7
2451 32 795	- - - Waschhilfsmittel, n.A.E.	t 1000 EUR	.	1 017	1 139	9
2451 32 796	- - - Reinigungs- und Entfettungsmittel für technische Zwecke, n.A.E.	t 1000 EUR	20 103 34 874	22 299 36 630	22 117 36 433	38
2451 32 797	- - - Reinigungsmittel für die Ernährungswirtschaft	t 1000 EUR	28 668 25 383	30 526 28 214	26 127 25 288	16
2451 32 798	- - - Andere Industriereiniger, a.n.g., auch flüssig	t 1000 EUR	17 777 29 038	15 056 26 285	14 482 25 312	36
2451 41 000	Zubereitungen zum Parfümieren oder Desodorieren von Räumen, duftende Zubereitungen für religiöse Zeremonien	1000 EUR	13 860	9 307	9 246	17
2451 42 500	Künstliche Wachse und zubereitete Wachse - Chemisch modifiziertes Montanwachs darunter zum Absatz bestimmt	t 1000 EUR	*	.	.	3 3
2451 42 700	- Polyethylenglykolwachs darunter zum Absatz bestimmt	t 1000 EUR	16 870 18 872	21 300 20 154	22 152 20 221	4 4
2451 42 900	- Andere künstliche Wachse und zubereitete Wachse (einschl. Siegellack)	t 1000 EUR	35 406 66 016	41 731 80 166	43 437 81 732	18
2451 43 350	Schuh- und Lederpflegemittel; Möbel- und Bohnerwachs; Autopflegemittel; Polier- und Scheuermittel - Schuhcreme u.ä. Schuh- oder Lederpflegemittel - Schuhcreme u.ä. Schuhpflegemittel	t 1000 EUR	2 216 18 441	1 849 13 332	2 203 17 459	5
2451 43 370	- - Lederpflegemittel	t 1000 EUR	619 7 037	458 4 654	547 5 818	15
2451 43 550	- Möbel- und Bohnerwachs und ähnliche Zubereitungen - - für Böden	t 1000 EUR	1 115 2 965	1 570 4 085	1 380 3 400	24
2451 43 570	- - für Möbel	t 1000 EUR	382 1 524	347 1 329	402 1 518	16
2451 43 750	- Poliermittel für Karosserien u.ä. Autopflegemittel (ohne Poliermittel für Metall) - - Lackpflegemittel für Autos	t 1000 EUR	1 404 5 492	2 556 10 627	2 643 9 564	9
2451 43 770	- - Poliermittel für Autos	t 1000 EUR	129 649	163 821	106 552	7
2451 43 790	- - Andere Autopflegemittel	t 1000 EUR	262 1 280	250 969	238 1 306	7
2451 43 830	- Polier- und Pflegemittel für Metall, Glas - - Zubereitungen zum Polieren von Metall	t 1000 EUR	5 552 8 748	5 935 9 820	5 465 9 393	11
2451 43 890	- - Andere Polier-, Pflegemittel u.ä. Zubereitungen	t 1000 EUR	578 3 769	905 4 112	1 151 5 129	19
2451 44 000	Scheuermittel (Pasten, Pulver u.ä. Zubereitungen), ohne Polierpasten	t 1000 EUR	596 906	614 1 097	832 1 151	13
2452 11 500	Duftstoffe und Körperpflegemittel Duftstoffe und -wässer - Duftstoffe (Parfüms)	l 1000 EUR	73 689 .	239 181 8 320	209 291 14 514	9
2452 11 700	- Duftwässer (Toilettewässer, EdT, EdC)	l 1000 EUR	1 910 734 49 708	1 057 799 33 953	1 299 135 41 966	19
2452 12 500	Schminkmittel (Make-up) - für die Lippen	kg 1000 EUR	823 615 70 587	797 110 63 633	773 134 62 567	19
2452 12 700	- für die Augen	kg 1000 EUR	350 773 26 793	356 350 27 491	333 345 26 591	16
2452 13 031	Zubereitungen zur Hand- oder Fußpflege - zur Hand- und Nagelpflege - - zur Handpflege	kg 1000 EUR	3 249 688 17 639	3 931 556 20 375	3 225 117 17 977	50
2452 13 035	- - zur Nagelpflege	kg 1000 EUR	418 815 8 103	658 319 9 999	504 381 8 562	15
2452 13 050	- zur Fußpflege	kg 1000 EUR	877 822 12 936	1 261 972 11 235	1 005 826 9 541	24
2452 14 000	Puder, lose oder fest, zur Schönheits- oder Körperpflege	kg 1000 EUR	236 735 14 637	350 043 10 749	319 572 10 408	11

Melde-Nr.	Bezeichnung	Einheit	4. VJ 2006	3. VJ 2007	4. VJ 2007	4. VJ 2007 Anzahl Unternehmen
1	2	3	4	5	6	7
2452 15 010	Andere Zubereitungen zur Schönheitspflege - Schminkmittel (Make-up) für das Gesicht	kg 1000 EUR	1 091 737 30 362	1 532 067 32 892	1 636 261 37 123	20
2452 15 020	- Gesichtereinigungsmittel (einschl. Make-up-Entferner)	kg 1000 EUR	3 148 367 18 790	4 048 820 23 338	3 766 325 19 523	35
2452 15 030	- Wässer, Cremes, Spezialbehandlungsmittel zur Gesichtspflege	kg 1000 EUR	8 933 358 153 575	10 838 907 152 574	10 596 431 154 081	65
2452 15 050	- Wässer, Cremes zur Körperpflege (einschl. solcher für Kleinkinder)	kg 1000 EUR	21 147 453 157 457	26 433 193 198 238	25 413 202 198 420	67
2452 15 070	- Sonnenschutzmittel	kg 1000 EUR	1 737 306 15 233	989 326 10 218	2 169 447 19 698	28
2452 15 090	- Andere Zubereitungen zur Schönheitspflege	kg 1000 EUR	1 896 018 11 940	2 122 911 12 154	1 892 332 11 527	33
2452 16 350	Haarwaschmittel, Dauerwellmittel und Haarlacke - Haarwaschmittel (Shampoo) - - flüssige Haarwaschmittel	l 1000 EUR	31 029 973 64 690	35 901 719 72 826	33 337 759 70 285	50
2452 16 390	- - Andere Haarwaschmittel	kg 1000 EUR	145 458 1 140	218 528 1 606	613 579 3 382	10
2452 16 500	- Dauerwellmittel und Entkrausungsmittel (Zubereitungen zur Haardauerverformung)	kg 1000 EUR	487 136 1 605	264 553 1 151	421 220 1 336	10
2452 16 700	- Haarsprays (Haarlacke)	kg 1000 EUR	7 638 657 30 257	10 259 487 38 449	9 303 504 33 826	18
2452 17 020	Andere zubereitete Haarbehandlungsmittel - Haarkonditionierungsmittel	kg 1000 EUR	7 212 452 20 022	9 354 403 27 451	9 594 134 28 493	18
2452 17 030	- Haarfestiger, flüssig und als Schaum	kg 1000 EUR	4 901 083 14 333	6 162 652 18 173	5 808 305 16 464	25
2452 17 050	- Haarcremes, Brillantine	kg 1000 EUR	.	4 000	2 720	8
2452 17 070	- Tönungsshampoo, Haarfärbemittel, Haarbleichmittel	kg 1000 EUR	12 705 524 54 911	13 532 560 58 974	13 181 647 57 039	11
2452 17 090	- Andere zubereitete Haarbehandlungsmittel, a.n.g.	kg 1000 EUR	8 723 178 39 500	10 661 795 42 303	11 089 122 43 549	30
2452 18 500	Zubereitete Zahn- und Mundpflegemittel (einschl. Haftpuder und -pasten für Zahnprothesen) - Zahnputzmittel	kg 1000 EUR	17 699 078 37 643	18 022 611 44 152	19 689 192 41 638	24
2452 18 900	- Andere zubereitete Zahn- und Mundpflegemittel (einschl. Haftpudern und -pasten für Zahnprothesen)	kg 1000 EUR	4 115 001 26 075	4 133 540 30 758	4 013 821 28 921	15
2452 19 350	Zubereitete Rasier-, Riech-, Körperpflege- und Schönheitsmittel - Zubereitete Rasiermittel (einschl. Vor- und Nachbehandlungsmitteln) - - als Wässer (Pre- und After-Shave-Lotionen)	kg 1000 EUR	768 540 11 133	642 965 9 901	753 691 13 696	24
2452 19 370	- - als Cremes u.a. Mittel (Rasiercreme und Rasierschaum)	kg 1000 EUR	4 383 243 16 461	4 845 997 18 636	5 046 032 19 673	16
2452 19 500	- Körperdesodorierungs- und Antitranspirationsmittel	kg 1000 EUR	9 018 011 51 207	9 905 872 59 470	7 685 740 49 171	32
2452 19 701	- Parfümierte Badesalze u.a. Bad- und Duschzusätze - - Schaum- und Cremebäder	kg 1000 EUR	10 939 705 16 752	11 109 102 17 830	10 896 734 18 985	39
2452 19 705	- - Duschbäder	kg 1000 EUR	21 379 718 85 841	28 781 200 94 344	25 433 775 92 111	44
2452 19 709	- - Parfümierte Badesalze u.a. Bad- und Duschzusätze, a.n.g.	kg 1000 EUR	13 087 833 50 602	16 196 493 52 649	14 101 887 53 203	26
2452 19 970	- Zubereitete Riech-, Körperpflege- und Schönheitsmittel, a.n.g. - - Zubereitungen für Kleinkinder (ohne Haarwaschmittel, Cremes, Puder und Desinfektionsmittel)	kg 1000 EUR	130 256 .	1 328	1 202	3
2452 19 980	- - Zubereitungen zur Körperintimpflege; Haarentfernungsmittel; andere zubereitete Riech-, Körperpflege- oder Schönheitsmittel, a.n.g.	kg 1000 EUR	1 712 795 8 857	2 348 102 11 262	1 942 097 10 820	29

Melde-Nr.	Bezeichnung	Einheit	4. VJ 2006	3. VJ 2007	4. VJ 2007	4. VJ 2007 Anzahl Unternehmen
1	2	3	4	5	6	7
2461 11 300	Schießpulver u.a. zubereitete Sprengstoffe - Schießpulver	t 1000 EUR	: :	: :	: :	1
2461 11 501	- Andere zubereitete Sprengstoffe für zivile Zwecke	t 1000 EUR	14 369 14 211	15 412 15 759	14 075 14 546	6
2461 12 500	Sicherheitszündschnüre; Sprengzündschnüre; Zündhütchen; Sprengkapseln; Zünder, elektrische Sprengzünder - Sicherheitszündschnüre; Sprengzündschnüre	km 1000 EUR	685 463	1 262 1 146	1 012 550	3
2461 12 751	- Zündhütchen, Sprengkapseln; Zünder, elektrische Sprengzünder für zivile Zwecke	1000 St 1000 EUR	: :	: :	: :	2
2461 12 771	- - Zünder, elektrische Sprengzünder für zivile Zwecke	1000 St 1000 EUR	16 949 :	18 309 :	21 396 :	6
2461 13 000	Feuerwerkskörper	t 1000 EUR	: :	: :	: :	3
2461 14 000	Signalraketen, Raketen zum Wetterschießen u. dgl., Knallkörper u.a. pyrotechnische Artikel	t 1000 EUR	325 7 290	266 6 062	421 10 172	3
2462 10 130	Klebstoffe und Gelatine Caseinderivate, Albuminate, Gelatine, Leime u.a. zubereitete Klebstoffe - Caseinleime, Caseinate u.a. Caseinderivate - - Caseinleime in allen Verpackungsgrößen	t 1000 EUR	: :	: :	: :	1
2462 10 150	- - Caseinate u.a. Caseinderivate	t 1000 EUR	: :	: :	: :	1
2462 10 200	- Albumine (ohne Eieralbumin), Albuminate u.a. Albuminderivate darunter zum Absatz bestimmt	t 1000 EUR	- -	- -	- -	-
2462 10 330	- Gelatine und ihre Derivate - - für Speisezwecke	t 1000 EUR	4 656 24 918	4 598 25 004	4 915 25 003	7
2462 10 350	- - für pharmazeutische Zwecke	t 1000 EUR	: :	: :	: :	2
2462 10 370	- - für technische Zwecke	t 1000 EUR	: :	: :	: :	2
2462 10 500	- Andere Leime tierischen Ursprungs in allen Verpackungsgrößen (z.B. Knochenleim, Hausenblase)	t 1000 EUR	: :	: :	: :	1
2462 10 600	- Leime auf der Grundlage von Stärken, Dextrinen oder anderen modifizierten Stärken	t 1000 EUR	5 639 4 573	6 887 5 580	4 947 4 455	9
2462 10 951	- - Andere zubereitete Leime und Klebstoffe, auch i.A.E. - - - Pflanzliche Klebstoffe	t 1000 EUR	449 3 333	497 3 849	408 3 118	3
2462 10 952	- - - Synthetische Klebstoffe, wasserlöslich in wässriger Emulsion oder Dispersion	t 1000 EUR	98 655 124 206	117 922 154 618	113 124 148 350	36
2462 10 953	- - - Synthetische Klebstoffe in organischen Lösemitteln	t 1000 EUR	12 914 42 444	14 191 47 052	11 931 40 913	19
2462 10 954	- - - Schmelzklebstoffe	t 1000 EUR	31 315 50 959	33 251 59 050	33 201 56 545	12
2462 10 955	- - - Kautschukleime	t 1000 EUR	: :	: :	: :	4
2462 10 959	- - - Andere zubereitete Leime und Klebstoffe, a.n.g.	t 1000 EUR	28 339 99 560	31 536 96 816	27 870 88 918	36
2463 10 200	Etherische Öle Etherische Öle, Resinoide, Mischungen von Riechstoffen - Etherische Öle	t 1000 EUR	2 840 16 270	3 290 18 833	2 862 17 607	15
2463 10 300	- Resinoide	t 1000 EUR	: :	: :	: :	2
2463 10 500	- Konzentrate etherischer Öle in Fetten, Ölen, Wachsen u.ä.; terpenhaltige Nebenerzeugnisse aus etherischen Ölen; destillierte aromatische Wässer und wässrige Lösungen etherischer Öle	t 1000 EUR	: :	: :	: :	6

Melde-Nr.	Bezeichnung	Einheit	4. VJ 2006	3. VJ 2007	4. VJ 2007	4. VJ 2007 Anzahl Unternehmen
1	2	3	4	5	6	7
2463 10 750	- Mischungen von Riechstoffen (einschl. alkoholischer Lösungen) - - für die Lebensmittel- oder Getränkeindustrie	t 1000 EUR	13 662 114 713	15 351 135 034	13 771 119 296	20
2463 10 790	- - für andere industrielle Zwecke	t 1000 EUR	15 788 98 658	18 078 107 461	17 340 96 673	18
2464 11 300	Fotochemische Erzeugnisse Lichtempfindliche fotografische Platten, Filme und Papiere - Platten und Planfilme aus Stoffen aller Art (ohne Papier, Pappe, Spinnstoffe) (einschl. sensibilisierter Druckformen), nicht belichtet; Sofortbild-Planfilme, nicht belichtet, auch in Kassetten	m² 1000 EUR	39 120 956 222 867	40 279 227 236 522	38 416 574 226 683	6
2464 11 500	- Filme in Rollen, nicht belichtet, aus Stoffen aller Art (ohne Papier, Pappe oder Spinnstoffe); Sofortbild-Rollfilme, nicht belichtet	m² 1000 EUR	:	:	:	2
2464 11 700	- Papiere, Pappen und Spinnstoffwaren (einschl. sensibilisierter Druckformen), nicht belichtet	m² 1000 EUR	:	:	:	1
2464 12 005	Zubereitete chemische Erzeugnisse zu fotografischen Zwecken (ohne Lacke, Klebstoffe u.ä. Zubereitungen); ungemischte Erzeugnisse zu fotografischen Zwecken, dosiert oder gebrauchsfertig i.A.E. - Entwickler und Fixierer	kg 1000 EUR	5 129 930 11 179	5 844 242 12 064	5 950 645 10 400	10
2464 12 008	- Andere fotochemische Hilfsmittel	kg 1000 EUR	752 049 10 951	883 442 11 122	881 455 10 623	6
2465 10 000	Unbespielte Ton-, Bild- und Datenträger Tonträger u.ä. zur Aufnahme vorgerichtete Aufzeichnungsträger, ohne Aufzeichnung (ohne Erzeugnisse zu fotografischen u.ä. Zwecken)	1000 St 1000 EUR	127 636 42 560	115 570 32 688	119 360 37 093	9
2466 10 000	Chemische Erzeugnisse, a.n.g. Tierische und pflanzliche Fette und Öle sowie deren Fraktionen, chemisch modifiziert (ohne solche ganz oder teilweise hydriert, umgeestert u.ä., jedoch nicht weiterverarbeitet); auch ungenießbare Zubereitungen	t 1000 EUR	20 530 12 284	22 794 17 725	24 066 19 147	13
2466 20 000	Tinte und Tusche zum Schreiben oder Zeichnen u.ä., auch konzentriert oder in fester Form (ohne Druckfarben)	t 1000 EUR	1 556 14 256	1 857 13 556	1 331 10 178	11
2466 31 551	Zubereitete Schmiermittel; Additive; Hydraulikflüssigkeiten; Gefrierschutzmittel Zubereitete Schmiermittel - Zubereitungen zum Behandeln von Spinnstoffen, Leder, Pelzfellen oder anderen Stoffen, Erdöl oder Öl aus bituminösen Mineralien, enthaltend, mit charakterbestimmenden Ölanteil von weniger als 70 GHT	t 1000 EUR	1 826 749	749	:	4
2466 31 553	- - für Weberei- und Wirkerei-Vorbereitung	t 1000 EUR	-	-	-	-
2466 31 555	- - zum Behandeln von Leder und Pelzfellen	t 1000 EUR	8 756 11 968	9 456 14 093	8 510 15 908	5
2466 31 559	- - zum Behandeln von anderen Stoffen, a.n.g.	t 1000 EUR	:	:	718 2 289	3
2466 31 570	Zubereitete Schmiermittel für Maschinen, Apparate und Fahrzeuge mit einem nicht charakterbestimmenden Gehalt von 70 GHT Erdöl oder mehr	t 1000 EUR	25 535 61 912	26 920 73 636	27 505 73 506	25
2466 31 751	- - Andere Zubereitungen zum Behandeln von Spinnstoffen, Leder, Pelzfellen oder anderen Stoffen	t 1000 EUR	5 856 11 495	7 277 14 650	6 750 15 761	6
2466 31 753	- - zur Faserherstellung und Spinnerei	t 1000 EUR	:	:	:	1
2466 31 753	- - für Weberei- und Wirkerei-Vorbereitung	t 1000 EUR	:	:	:	1

Melde-Nr.	Bezeichnung	Einheit	4. VJ 2006	3. VJ 2007	4. VJ 2007	4. VJ 2007 Anzahl Unternehmen
1	2	3	4	5	6	7
2466 31 755	- - zum Behandeln von Leder und Pelzfellen	t 1000 EUR	3 697 5 380	3 586 5 397	4 000 10 205	5
2466 31 759	- - zum Behandeln von anderen Stoffen, a.n.g.	t 1000 EUR	1 647 .	1 634 .	1 650 3 731	3
2466 31 790	- Andere zubereitete Schmiermittel für Maschinen, Apparate, Fahrzeuge u.a.	t 1000 EUR	17 862 56 182	19 254 68 953	18 581 64 670	33
	Zubereitete Antiklopfmittel und Additive					
2466 32 550	- Zubereitete Antiklopfmittel für Kraftstoffe					
	- - auf der Grundlage von Bleiverbindungen	t 1000 EUR	- -	- -	- -	-
2466 32 590	- - Andere Antiklopfmittel (ohne solche auf der Grundlage von Bleiverbindungen)	t 1000 EUR	83 511 77 973	51 343 .	17 903 33 547	5
2466 32 700	- Additive für Schmieröle (Erdöl oder Öl aus bituminösen Mineralien oder andere Grundstoffe enthaltend)	t 1000 EUR	15 842 39 710	19 212 46 677	19 232 47 529	11
2466 32 900	- Additive für andere Flüssigkeiten	t 1000 EUR	43 458 75 075	50 900 67 348	55 332 74 649	13
	Hydraulikflüssigkeiten; zubereitete Gefrierschutzmittel und Mittel zum Enteisen					
2466 33 300	- Flüssigkeiten für hydraulische Bremsen u.a. zubereitete Flüssigkeiten für hydraulische Kraftübertragung, mit einem Gehalt an Erdöl oder Öl aus bituminösen Mineralien zwischen 0 und weniger als 70 GHT	t 1000 EUR	18 697 21 760	17 165 21 908	19 046 25 333	8
	- Zubereitete Gefrierschutzmittel und zubereitete Flüssigkeiten zum Enteisen					
2466 33 550	- - Gefrierschutzmittel	t 1000 EUR	128 892 51 550	60 281 36 808	83 005 55 534	12
2466 33 570	- - Flüssigkeiten zum Enteisen	t 1000 EUR	. .	2 826 .	10 822 .	9
2466 41 000	Peptone und ihre Derivate, andere Eiweißstoffe und Derivate, a.n.g.; Hautpulver, auch chromiert	t t 1000 EUR	7 7
	darunter zum Absatz bestimmt					
	Zusammengesetzte Diagnostik- oder Laborreagenzien, a.n.g.; Modelliermassen; Zubereitungen für zahnärztliche Zwecke; Füllungen für Feuerlöschgeräte; Nährsubstrate zum Züchten von Mikroorganismen					
2466 42 100	- Zusammengesetzte Diagnostik- oder Laborreagenzien (ohne andere pharmazeutische Erzeugnisse für medizinische oder chirurgische Zwecke)	t 1000 EUR	2 328 217 223	2 464 251 925	2 459 256 624	33
	- Modelliermassen; zubereitetes Dentalwachs oder Zahnabdruckmassen in Zusammenstellungen, i.A.E. oder in Tafeln, Stäben o.ä. Formen; andere Zubereitungen für zahnärztliche Zwecke auf der Grundlage von Gips					
2466 42 350	- - Modelliermassen, auch zur Unterhaltung für Kinder	t 1000 EUR	3
2466 42 390	- - Zubereitetes Dentalwachs oder Zahnabdruckmassen in Zusammenstellungen, i.A.E. oder in Tafeln, Stäben oder ähnl. Formen; andere Zubereitungen für zahnärztliche Zwecke auf der Grundlage von Gips	t 1000 EUR	13 133 54 925	14 453 50 764	14 809 60 843	14
2466 42 500	- Gemische und Ladungen für Feuerlöschgeräte; Feuerlöschgranaten und Feuerlöschbomben	t 1000 EUR	5 190 5 286	4 446 5 700	4 905 5 873	3
2466 42 700	- Zubereitete Nährsubstrate zum Züchten von Mikroorganismen	t 1000 EUR	458 9 984	479 10 981	488 10 566	4
	Chemische Elemente, zur Verwendung in der Elektronik dotiert; chemische Verbindungen, zur Verwendung in der Elektronik dotiert					
2466 43 500	- Dotiertes Silicium zur Verwendung in der Elektronik, in Scheiben, Plättchen o.ä. Formen	t 1000 EUR	548 330 903	657 353 645	746 353 206	4

Melde-Nr.	Bezeichnung	Einheit	4. VJ 2006	3. VJ 2007	4. VJ 2007	4. VJ 2007 Anzahl Unternehmen
1	2	3	4	5	6	7
2466 43 700	- Andere chemische Elemente oder Verbindungen, zur Verwendung in der Elektronik dotiert darunter zum Absatz bestimmt	t t 1000 EUR	* - -	- - -	- - -	- - -
2466 44 000	Aktivkohle darunter zum Absatz bestimmt	t t 1000 EUR	* . 10 432	5 5
	Appretur- oder Endausstattungsmittel, Beschleuniger zum Färben oder Fixieren von Farbstoffen u.a. Erzeugnisse und Zubereitungen für die Textil-, Papier-, Lederindustrie o.ä. Industrien					
2466 45 520	- Appretur- oder Endausstattungsmittel, Beschleuniger zum Färben oder Fixieren von Farbstoffen auf der Grundlage von Stärke oder Stärkederivaten	t 1000 EUR	.	.	.	2
2466 45 530	- mit einem Gehalt von weniger als 55 GHT dieser Stoffe	t 1000 EUR	.	.	.	-
2466 45 550	- mit einem Gehalt von 55 bis unter 70 GHT dieser Stoffe	t 1000 EUR	-	-	-	-
2466 45 570	- mit einem Gehalt von 70 bis unter 83 GHT dieser Stoffe	t 1000 EUR	-	-	-	-
2466 45 570	- mit einem Gehalt von 83 GHT oder mehr dieser Stoffe	t 1000 EUR	-	-	-	-
	- Andere Appretur- oder Endausstattungsmittel, Beschleuniger zum Färben oder Fixieren von Farbstoffen u.a. Erzeugnisse und Zubereitungen für die Textil-, Papier-, Lederindustrie o.ä. Industrien					
2466 45 711	- für die Textilindustrie o.ä. Industrien (einschl. Weichspülern)	t 1000 EUR	4 603 7 106	4 358 7 540	4 834 8 264	5
2466 45 715	- - - für die Industrie	t 1000 EUR	24 997 18 406	26 704 19 547	23 657 17 600	11
2466 45 731	- - - für den Haushalt	t 1000 EUR	9 043 17 730	7 813 15 886	7 512 15 501	8
2466 45 733	- - - Hilfsmittel für die Vorbehandlung in der Textilindustrie	t 1000 EUR	8 350 18 040	7 387 15 886	6 912 19 478	7
2466 45 735	- - - Hilfsmittel für Färberei und Druckerei in der Textilindustrie	t 1000 EUR	11 291 23 686	10 649 22 880	9 112 26 507	13
2466 45 737	- - - Ausrüstungsmittel für die Textilindustrie	t 1000 EUR	6 570 11 616	6 416 11 578	6 478 12 819	10
2466 45 739	- - - Universelle Hilfsmittel für die Textilindustrie	t 1000 EUR	6 564 13 788	8 052 13 936	8 754 22 635	10
2466 45 801	- - - Andere Mittel für ähnliche Industrien (ohne Weichspüler), a.n.g.	t 1000 EUR	56 063 38 076	51 964 34 642	55 877 39 934	15
2466 45 809	- für die Papierindustrie o.ä. Industrien	t 1000 EUR	.	.	.	2
2466 45 901	- - Hilfsmittel für die Papierindustrie	t 1000 EUR	17 470 26 961	20 098 31 805	19 135 29 806	10
2466 45 909	- - Hilfsmittel für ähnliche Industrien	t 1000 EUR	.	.	340 1 357	3
2466 46 200	Zubereitungen zum Abbeizen, Schweißen oder Löten von Metallen; zubereitete Vulkanisationsbeschleuniger u. Antioxidationsmittel; Reaktionsauslöser; Alkylbenzol- und Alkyl-naphthalin-Gemische	t 1000 EUR	10 258 24 995	12 415 31 102	10 084 24 747	17
2466 46 300	- Zubereitungen zum Abbeizen, Flussmittel u.a. Hilfsmittel zum Schweißen und Löten von Metallen u.ä. Zubereitungen; Zubereitungen als Überzugs- oder Füllmasse für Schweißelektroden oder -stäbe	t 1000 EUR	2 190 6 942	2 992 9 015	2 768 7 381	7

Melde-Nr.	Bezeichnung	Einheit	4. VJ 2006	3. VJ 2007	4. VJ 2007	4. VJ 2007 Anzahl Unternehmen
1	2	3	4	5	6	7
2466 46 400	- Zusammengesetzte Weichmacher für Kautschuk oder Kunststoffe, a.n.g.	t 1000 EUR	21 909 34 656	26 377 42 812	23 041 39 084	13
2466 46 500	- Zubereitete Antioxidationsmittel u.a. zusammengesetzte Stabilisatoren für Kautschuk oder Kunststoffe	t 1000 EUR	41 417 97 325	45 004 110 784	43 153 112 733	15
2466 46 600	- Reaktionsauslöser, Reaktionsbeschleuniger und katalytische Zubereitungen, a.n.g.	t 1000 EUR	31 244 358 618	23 603 344 234	32 159 376 296	25
2466 46 700	- Alkylbenzol- und Alkyl-naphthalin-Gemische (ohne Öle u.a. Erzeugnisse der Destillation des Hochtemperatur-Steinkohlenteers und ohne chemisch einheitliche aromatische Kohlenwasserstoffe)	t 1000 EUR	.	.	.	2
2466 47 200	- Zubereitete Bindemittel für Giesse-reiformen o. -kerne; Naphthensäuren; zubereitete nicht gesinterte Metall-carbide; Additive für Zement, Mörtel oder Beton; Sorbit, nicht kristallisierend	t 1000 EUR	39 262	42 132	46 430	9
2466 47 300	- Naphthensäuren, ihre wasserunlöslichen Salze und ihre Ester	t 1000 EUR	.	.	.	1
2466 47 400	- Nicht gesinterte Metallcarbide, untereinander oder mit metallischen Bindemitteln gemischt	t 1000 EUR	.	.	.	1
2466 47 500	- Zubereitete Additive für Zement, Mörtel oder Beton	t 1000 EUR	59 747 41 426	74 162 52 893	65 141 45 588	23
2466 47 700	- Sorbit, "nicht kristallisierend" darunter zum Absatz bestimmt	t 1000 EUR	.	.	.	2
2466 48 130	- Chemische Erzeugnisse und Zuberei-tungen der chemischen Industrie oder verwandter Industrien (einschl. Mischungen von Naturpro-dukten), a.n.g.; Rückstände aus der chemischen Industrie oder verwandter Industrien, a.n.g.	t 1000 EUR	.	.	.	2
2466 48 150	- - Petroleum-sulfonate; Ionenaustau-scher, nicht auf Kunststoffbasis; Absorbentien (Getter)	t 1000 EUR	.	.	.	2
2466 48 170	- - Petroleum-sulfonate (ohne solche des Ammoniums, der Erdalkalimetalle oder der Ethanolamine); thiophenhaltige Sulfosäuren von Öl aus bituminösen Mineralien und ihre Salze	t 1000 EUR	.	.	.	1
2466 48 230	- - Absorbentien zum Vervollständigen des Vakuums in elektrischen Röhren (Getter)	t 1000 EUR	-	-	-	-
2466 48 250	- - Pyrolignite, Gasreinigungsmasse, zubereitete Rostschutzmittel	t 1000 EUR	-	-	-	-
2466 48 270	- - Pyrolignite; rohes Calciumtartrat; rohes Calciumcitrat	t 1000 EUR	-	-	-	-
2466 48 300	- - Gasreinigungsmasse	t 1000 EUR	-	-	-	-
2466 48 400	- - Zubereitete Rostschutzmittel, Amine als wirksame Bestandteile enthaltend	t 1000 EUR	1 176 3 800	1 196 3 735	1 125 3 287	11
2466 48 400	- Zusammengesetzte anorganische Lösungs- und Verdünnungsmittel für Lacke und ähnliche Erzeugnisse	t 1000 EUR	.	.	.	6
2466 48 400	- Kesselsteinentfernungsmittel u.dgl., auch i.A.E.	t 1000 EUR	4 229 4 096	4 246 4 865	4 426 4 585	9

Melde-Nr.	Bezeichnung	Einheit	4. VJ 2006	3. VJ 2007	4. VJ 2007	4. VJ 2007 Anzahl Unternehmen
1	2	3	4	5	6	7
2466 48 530	- Zubereitungen für die Galvanotechnik, flüssige Polychlordiphenyle etc., Emulgiermittel für Fettstoffe	t	15 373	19 073	22 558	15
2466 48 570	- Zubereitungen für die Galvanotechnik	1000 EUR	63 416	74 338	74 106	
	- Mischungen von Glycerinmono-, -di- und -trifettsäureestern (Emulgiermittel für Fettstoffe) darunter zum Absatz bestimmt	t *	1 280	.	1 124	5
		1000 EUR	3 387	.	1 124	5
2466 48 630	- Erzeugnisse und Zubereitungen zu pharmazeutischen oder chirurgischen Zwecken; andere Hilfsmittel für die Giessereiindustrie; Flammschutz- und Wasserschutzmittel u.ä. Zubereitungen	t	24 900	27 951	27 720	10
2466 48 650	- Erzeugnisse und Zubereitungen zu pharmazeutischen oder chirurgischen Zwecken, a.n.g.	1000 EUR	73 619	84 926	80 946	
2466 48 670	- Hilfsmittel für die Giessereiindustrie (ohne zubereitete Bindemittel für Giessereiformen und -kerne)	t	169 614	178 482	187 194	14
2466 48 670	- Flammschutz-, Wasserschutzmittel und ähnliche Zubereitungen für den Schutz von Bauwerken	1000 EUR	115 853	126 665	126 040	
	- Mischungen, die mit zwei oder mehr verschiedenen Halogenen perhalogenierte acyclische Kohlenwasserstoffe enthalten	t	6 770	8 317	7 872	23
2466 48 730	- Acyclische Kohlenwasserstoffe enthaltend, die nur mit Fluor oder Chlor perhalogeniert sind	1000 EUR	18 382	23 443	21 805	
2466 48 790	- Andere Mischungen, die mit zwei oder mehr verschiedenen Halogenen perhalogenierte acyclische Kohlenwasserstoffe enthalten	t *	-	-	-	-
	darunter zum Absatz bestimmt	t	-	-	-	-
2466 48 930	- Andere chemische Erzeugnisse und Zubereitungen der chemischen Industrie oder verwandter Industrien (einschl. Mischungen von Naturprodukten), a.n.g.	1000 EUR	-	-	-	-
2466 48 930	- Biokraftstoffe, Dieselerersatz (Diester) zur Verwendung im Verkehr, gewonnen durch Extraktion und Umwandlung von Öl aus Ölpflanzen; Ethanol zur Verwendung im Verkehr, gewonnen durch Fermentation von Zucker- und/oder Stärkepflanzen	t	507 736	655 529	632 092	23
2466 48 990	- Andere chemische Erzeugnisse und Zubereitungen der chemischen Industrie oder verwandter Industrien (einschl. Mischungen von Naturprodukten), a.n.g.	1000 EUR	314 923	397 097	405 339	
2466 49 000	Rückstände der chemischen Industrie oder verwandter Industrien, a.n.g. (z.B. Klinikabfälle; halogenisierte Reststoffe; Reststoffe von Abbeizmitteln, Hydraulikflüssigkeiten u.a.)	t	715 570	711 814	841 345	128
		1000 EUR	706 460	757 680	692 607	
2470 11 950	Chemiefasern	t	.	2 801	.	2
	Kabel aus synthetischen Filamenten; synthetische Spinnfasern, weder gekrempelt noch gekämmt noch anders für die Spinnerei bearbeitet	t *	.	.	.	2
2470 11 970	- aus Polypropylen	t	.	.	.	2
	darunter zum Absatz bestimmt	1000 EUR	.	.	.	
	- aus anderen synthetischen Filamenten und anderen synthetischen Spinnfasern	t *	93 905	93 987	87 135	10
	darunter zum Absatz bestimmt	t	93 905	93 987	87 135	10
2470 12 400	Hochfeste Garne aus Polyamiden und Polyester, n.A.E. (einschl. synthetischen Monofilen von weniger als 67 dtex)	1000 EUR	192 627	191 673	181 701	
	darunter zum Absatz bestimmt	t *	27 752	28 136	27 187	4
		t	27 752	28 136	27 187	4
		1000 EUR	90 803	94 342	88 664	

Melde-Nr.	Bezeichnung	Einheit	4. VJ 2006	3. VJ 2007	4. VJ 2007	4. VJ 2007 Anzahl Unternehmen
1	2	3	4	5	6	7
2470 13 130	Texturierte Garne und synthetische Filamentgarne, ungezwirnt, n.A.E. - Texturierte Garne aus Polyamiden und Polyester, n.A.E. - aus Nylon oder anderen Polyamiden, n.A.E. darunter zum Absatz bestimmt	t t 1000 EUR	* 11 270 11 270 23 415	11 229 11 229 21 733	10 971 10 971 23 113	6 6
2470 13 150	- - aus Polyester, n.A.E. darunter zum Absatz bestimmt	t t 1000 EUR	*	2 2
2470 13 230	- Andere texturierte Garne aus anderen synthetischen Filamenten, n.A.E. (ohne Nähgarne) - aus Polypropylen, n.A.E. darunter zum Absatz bestimmt	t t 1000 EUR	*	1 1
2470 13 250	- - aus anderen synthetischen Filamenten, n.A.E. darunter zum Absatz bestimmt	t t 1000 EUR	* - - -	- - -	- - -	- -
2470 13 300	- Filamentgarne, synthetisch, aus Nylon oder anderen Polyamiden, ungezwirnt, n.A.E. (ohne Nähgarne) darunter zum Absatz bestimmt	t t 1000 EUR	* 4 427 10 346	10 817 21 432	11 878 21 787	4 4
2470 13 500	- Filamentgarne, synthetisch, aus Polyester, ungezwirnt, n.A.E. (teilverstreckt und Glattgarne; ohne Nähgarne) darunter zum Absatz bestimmt	t t 1000 EUR	*	2 2
2470 13 700	- - aus Polypropylen darunter zum Absatz bestimmt	t t 1000 EUR	* - - -	- - -	- - -	- -
2470 13 900	- - aus anderen synthetischen Filamenten darunter zum Absatz bestimmt	t t 1000 EUR	* 1 048 1 048 9 608	1 140 1 140 12 096	1 112 1 112 11 976	3 3
2470 14 050	Synthetische Monofile von 67 dtex oder mehr und einem größten Durchmesser von 1 mm oder weniger; Streifen u.dgl. aus synthetischer Spinnmasse, mit einer Breite von 5 mm oder weniger - aus Polypropylen darunter zum Absatz bestimmt	t t 1000 EUR	* 2 824 2 824 9 219	3 259 3 259 10 725	2 834 2 834 8 944	6 6
2470 14 070	- aus anderer synthetischer Spinnmasse darunter zum Absatz bestimmt	t t 1000 EUR	* 5 978 5 978 38 946	6 742 6 742 42 209	6 563 6 563 42 419	10 10
2470 21 000	Kabel aus künstlichen Filamenten; künstliche Spinnfasern, weder gekrempelt noch gekämmt noch anders für die Spinnerei bearbeitet darunter zum Absatz bestimmt	t t 1000 EUR	*	2 2
2470 22 000	Hochfeste Garne aus Viskose (ohne Nähgarne), n.A.E. (einschl. künstlichen Monofilan von weniger als 67 dtex) darunter zum Absatz bestimmt	t t 1000 EUR	*	1 1
2470 23 300	Texturierte Garne und künstliche Filamentgarne (ohne Nähgarne), ungezwirnt, n.A.E. - Texturierte Garne aus Celluloseacetat u.a. künstlichen Filamenten (ohne Nähgarne), n.A.E. (einschl. künstlichen Monofilan von weniger als 67 dtex) darunter zum Absatz bestimmt	t t 1000 EUR	* - - -	- - -	- - -	- -
2470 23 900	- Andere Filamentgarne, ungezwirnt, aus Viskose, Celluloseacetat u.a. künstlichen Filamenten (ohne Nähgarne), n.A.E. (einschl. künstlicher Monofile von weniger als 67 dtex) darunter zum Absatz bestimmt	t t 1000 EUR	* 4 052 4 052 23 175	3 739 3 739 24 290	2 2
2470 24 000	Künstliche Monofile von 67 dtex oder mehr und einem größten Durchmesser von 1 mm oder weniger; Streifen u.dgl. aus künstlicher Spinnmasse mit einer Breite von 5 mm oder weniger darunter zum Absatz bestimmt	t t 1000 EUR	* - - -	- - -	- - -	- -
2470 30 500	Wiederverwertbare Reststoffe und Abfälle von Chemiefasern (einschl. Kämmlingen, Garnabfällen und Reißspinnstoff) - aus synthetischen Chemiefasern darunter zum Absatz bestimmt	t t 1000 EUR	* 4 651 4 651 4 612	4 304 4 304 4 757	4 185 4 185 5 778	11 11

Melde-Nr.	Bezeichnung	Einheit	4. VJ 2006	3. VJ 2007	4. VJ 2007	4. VJ 2007 Anzahl Unternehmen
1	2	3	4	5	6	7
2470 30 700	- aus künstlichen Chemiefasern darunter zum Absatz bestimmt	t t 1000 EUR	1 182 1 182 810	1 188 1 188 828	1 146 1 146 795	3 3
2499 00 000	Veredlung von Erzeugnissen dieser Güterabteilung	1000 EUR	386 487	407 314	398 068	52
	Gummi- und Kunststoffwaren					
	Gummiwaren					
	Bereifungen, neu, aus Kautschuk					
2511 11 000	Luftreifen aus Kautschuk, neu, für Personenkraftwagen (einschl. Kombinationskraftwagen, Rennwagen)	1000 St 1000 EUR	15 192 634 832	15 656 689 487	15 780 662 528	5
2511 12 350	Luftreifen aus Kautschuk, neu, für Motorräder, Motorroller u. Fahrräder - für Motorräder und Motorroller - - mit einem Felgendurchmesser von mehr als 33 cm	St 1000 EUR	.	.	.	2
2511 12 370	- - mit einem Felgendurchmesser von 33 cm oder weniger	St 1000 EUR	.	.	.	1
2511 12 600	- Luftreifen für Fahrräder	St 1000 EUR	.	.	.	1
2511 13 550	Luftreifen aus Kautschuk, neu, für Omnibusse, Lastkraftwagen und Luftfahrzeuge - für Omnibusse und Lastkraftwagen - - leichte Ausführung, mit einer Tragfähigkeitskennzahl von 121 oder weniger	St 1000 EUR	2 039 171 107 679	2 142 721 117 176	2 178 329 117 579	5
2511 13 570	- - schwere Ausführung, mit einer Tragfähigkeitskennzahl von mehr als 121	St 1000 EUR	890 131 165 796	955 953 187 206	1 067 513 209 191	3
2511 13 700	- für Luftfahrzeuge	St 1000 EUR	.	.	.	1
2511 14 040	Luftreifen aus Kautschuk, neu, für Land- und Forstwirtschaftsfahrzeuge, Tiefbaufahrzeuge u.a. Fahrzeuge - für Land- und Forstwirtschafts- fahrzeuge, mit Stollen-, Winkel- o.ä. Profilen	St 1000 EUR	.	.	.	1
2511 14 060	- für Tiefbaufahrzeuge, mit Stollen-, Winkel- o.ä. Profilen	St 1000 EUR	.	.	.	1
2511 14 080	- für kraftbetriebene Flurförder- fahrzeuge, mit Stollen-, Winkel- o.ä. Profilen	St 1000 EUR	.	.	.	1
2511 14 100	- Andere Luftreifen aus Kautschuk, mit anderen Profilen (einschl. für Kleinschlepper und Grubber)	St 1000 EUR	-	-	-	-
2511 15 300	Voll- oder Hohlkammerreifen, Felgen- bänder und Luftschläuche aus Kautschuk - Voll- oder Hohlkammerreifen	St 1000 EUR	1 054 665 14 752	728 635 16 245	895 357 16 535	4
2511 15 500	- Felgenbänder	St 1000 EUR	-	-	-	-
2511 15 730	- Luftschläuche aus Kautschuk - - für Personen-, Lastkraftwagen und Omnibusse	St 1000 EUR	.	.	.	1
2511 15 750	- - für Fahrräder	St 1000 EUR	-	-	-	-
2511 15 770	- - für Motorräder und Motorroller	St 1000 EUR	.	.	.	1
2511 15 790	- - Andere Luftschläuche	St 1000 EUR	.	.	.	1
2511 16 000	Rohlaufprofile aus nichtvulkanisiertem Kautschuk darunter zum Absatz bestimmt	t t 1000 EUR	.	.	.	1 1
2512 10 300	Bereifungen, runderneuert - für Personenkraftwagen	St 1000 EUR	195 295 2 351	193 813 2 809	102 797 1 281	3
2512 10 500	- für Lastkraftwagen und Omnibusse	St 1000 EUR	203 986 27 837	175 527 23 856	186 375 25 721	15
2512 10 900	- Andere Luftreifen, runderneuert	St 1000 EUR	10 250 1 905	7 591 2 304	8 533 2 490	5

Melde-Nr.	Bezeichnung	Einheit	4. VJ 2006	3. VJ 2007	4. VJ 2007	4. VJ 2007 Anzahl Unternehmen
1	2	3	4	5	6	7
Andere Gummiwaren (ohne Bereifungen)						
2513 10 000	Regenerierter Kautschuk in Primärformen oder in Platten, Blättern oder Streifen darunter zum Absatz bestimmt	t t 1000 EUR	*	.	.	1 1
2513 20 130	Kautschukmischungen u.a. Formen (z.B. Fäden, Kordeln, Platten, Blätter), aus nichtvulkanisiertem oder vulkanisiertem Kautschuk - Kautschuk mit Zusatz von Ruß oder Siliciumdioxid	t 1000 EUR	50 084 86 329	53 940 91 496	50 160 82 322	14
2513 20 150	- Kautschuklösungen, Dispersionen (ohne solche mit Zusatz von Ruß oder Siliciumdioxid)	t 1000 EUR	145 574	.	.	2
2513 20 190	- Andere Kautschukmischungen, in Platten, Blättern, Streifen oder in Primärformen	t 1000 EUR	81 822 162 129	88 974 190 256	80 566 174 934	25
2513 20 300	Andere Formen (z.B. Stäbe, Stangen, Rohre) und Waren (z.B. Scheiben, Ringe), aus nichtvulkanisiertem Kautschuk (ohne Rohlaufprofile)	t 1000 EUR	14 147 58 370	17 017 65 427	15 462 60 233	24
2513 20 500	Fäden und Kordeln, aus vulkanisiertem Kautschuk	t 1000 EUR	.	.	.	2
2513 20 703	Platten, Blätter und Streifen, aus vulkanisiertem Weichkautschuk - für Schuhsohlen	t 1000 EUR	6 242	7 383	6 412	4
2513 20 709	- für andere Zwecke	t 1000 EUR	4 610 22 727	4 813 26 411	4 250 23 517	24
2513 20 830	- Stäbe, Stangen und Profile, aus vulkanisiertem Zellkautschuk	t 1000 EUR	3 775 18 870	4 483 23 170	3 862 20 326	5
2513 20 850	- Platten, Blätter und Streifen, für Bodenbeläge und Fußmatten, aus vulkanisiertem Vollkautschuk	t 1000 EUR	.	.	.	1
2513 20 870	- Stäbe, Stangen und Profile, aus vulkanisiertem Vollkautschuk	t 1000 EUR	10 821 78 846	12 460 83 616	11 685 85 787	18
2513 30 300	Rohre und Schläuche, aus vulkanisiertem Weichkautschuk, auch mit Form-, Verschluss- und Verbindungsstücken - Rohre und Schläuche, aus vulkanisiertem Weichkautschuk, - nicht mit anderen Stoffen verstärkt oder ausgerüstet (ohne Form-, Verschluss- oder Verbindungsstücke)	t 1000 EUR	6 390 91 465	6 042 92 319	5 745 88 429	21
2513 30 550	- mit anderen Stoffen verstärkt oder ausgerüstet (ohne Form-, Verschluss- oder Verbindungsstücke)	t 1000 EUR	2 344 15 811	2 131 16 576	2 096 16 296	7
2513 30 570	- mit textilen Spinnstoffen verstärkt oder ausgerüstet	t 1000 EUR	3 248 51 407	3 546 56 894	3 123 51 920	12
2513 30 590	- mit anderen Stoffen verstärkt oder ausgerüstet	t 1000 EUR	10 410	12 297	11 580	3
2513 30 700	- mit Form-, Verschluss- oder Verbindungsstücken	t 1000 EUR	2 450 43 766	3 129 47 322	2 904 44 490	18
2513 40 300	Förderbänder und Treibriemen, aus vulkanisiertem Kautschuk - Keil- und Zahnriemen	t 1000 EUR	2 104 40 405	2 279 47 703	2 398 49 807	5
2513 40 500	- Förderbänder mit einer Breite von mehr als 20 cm	t 1000 EUR	11 781 48 036	13 541 57 011	11 396 49 726	8
2513 40 750	- Andere Treibriemen - Synchrontreibriemen	t 1000 EUR	870 47 185	897 48 497	836 44 979	3
2513 40 790	- - Andere Treibriemen (ohne Synchrontreibriemen)	t 1000 EUR	140 4 483	145 4 737	146 4 761	4
2513 50 500	Kautschutierte Gewebe (ohne Reifencordgewebe) - Klebebänder, aus kautschutiertem Gewebe, mit einer Breite von 20 cm oder weniger	t 1000 EUR	1 886 17 460	2 197 19 787	2 151 18 908	6
2513 50 700	- Andere kautschutierte Gewebe, aus Gewirken oder Gestrickten u.a. gewebeähnlichen Erzeugnissen	t 1000 EUR	5 191 36 677	6 232 39 196	4 830 34 632	6

Melde-Nr.	Bezeichnung	Einheit	4. VJ 2006	3. VJ 2007	4. VJ 2007	4. VJ 2007 Anzahl Unternehmen
1	2	3	4	5	6	7
2513 60 300	Bekleidung und Bekleidungszubehör, aus vulkanisiertem Weichkautschuk - Handschuhe für chirurgische Zwecke	1000 Paar 1000 EUR	- -	- -	- -	-
2513 60 550	- Handschuhe für den Haushalt und andere Zwecke - - für den Haushalt	1000 Paar 1000 EUR	1
2513 60 590	- - für andere Zwecke	1000 Paar 1000 EUR	2
2513 60 700	- Andere Bekleidung u.a. Bekleidungszubehör	1000 EUR	22	3
2513 71 500	Waren zu hygienischen oder medizinischen Zwecken u.a. Waren aus Weichkautschuk; Hartkautschuk in allen Formen u. Waren, sowie Abfälle und Bruch - Präservative	1000 St. 1000 EUR	102 996 9 348	101 969 9 968	75 651 7 903	4
2513 71 700	- Sauger, Brusthütchen und ähnliche Waren für Kleinkinder	t 1000 EUR	385 20 130	4
2513 71 900	- Andere Waren zu hygienischen oder medizinischen Zwecken	t 1000 EUR	1 543 25 525	1 536 25 099	1 552 26 583	11
2513 72 000	Bodenbeläge und Fußmatten, aus vulkanisiertem Weichkautschuk	t 1000 EUR	28 113 60 496	38 286 77 920	31 959 64 744	9
2513 73 100	Waren des technischen Bedarfs, aus vulkanisiertem Zellkautschuk, a.n.g.	t 1000 EUR	5 046 41 640	6 047 45 915	5 491 46 037	11
2513 73 210	Radiergummi, Dichtungen, Fender u.a. aufblasbare Waren aus vulkanisiertem Weichkautschuk - Radiergummi	t 1000 EUR	1
2513 73 230	- Dichtungen	t 1000 EUR	15 762 145 723	16 875 157 260	15 761 150 542	57
2513 73 250	- Fender, auch aufblasbar	t 1000 EUR	- -	- -	- -	-
2513 73 270	- Andere aufblasbare Waren	t 1000 EUR	68 4 521	55 4 136	65 5 030	5
2513 73 300	Andere Waren des technischen Bedarfs, für zivile Luftfahrzeuge	t 1000 EUR	2
2513 73 430	Kompensatoren für Rohrleitungen, Gummi-Metallverbindungen, aus vulkanisiertem Weichkautschuk - Kompensatoren für Rohrleitungen	t 1000 EUR	2
2513 73 450	- Gummi-Metallteile für Kraftfahrzeuge	t 1000 EUR	20 733 165 899	23 678 193 742	21 581 192 948	28
2513 73 470	- Formartikel für Kraftfahrzeuge	t 1000 EUR	9 433 108 793	9 477 113 419	9 502 110 353	33
2513 73 490	- Andere Gummi-Metallteile	t 1000 EUR	4 790 49 281	5 635 61 549	5 405 57 845	34
2513 73 605	Andere Waren aus vulkanisiertem Weichkautschuk - Formartikel für andere Zwecke	t 1000 EUR	3 806 56 261	4 088 64 898	3 870 61 663	51
2513 73 607	- Walzenbezüge	t 1000 EUR	1 923 46 555	2 032 46 901	1 949 46 873	19
2513 73 609	- Andere Waren für andere Zwecke, a.n.g.	t 1000 EUR	9 291 42 951	13 161 51 318	9 887 45 718	20
2513 73 790	Hartkautschuk in allen Formen (einschl. Abfällen und Bruch); Waren aus Hartkautschuk	t 1000 EUR	. .	1 612 4 896	1 530 4 483	5
2513 80 000	Abfälle, Bruch und Schnitzel von Weichkautschuk, auch zu Pulver oder Granulat zerkleinert	1000 EUR	1 008	841	1 083	3
2513 90 000	Reparatur- und Instandhaltungsarbeiten an sonstigen Gummiwaren (ohne Bereifungen)	1000 EUR	6 231	11 124	9 887	6
Kunststoffwaren						
2521 10 500	Monofile mit einem größten Durchmesser von mehr als 1 mm, Stäbe, Stangen und Profile, nicht weiter bearbeitet, aus Kunststoffen - aus Polymeren des Ethylens darunter zum Absatz bestimmt	t t 1000 EUR	* 17 951 17 951 66 090	17 732 17 732 63 376	19 060 19 060 64 059	24 24

4 Produktion nach Güterarten - Deutschland

Melde-Nr.	Bezeichnung	Einheit	4. VJ 2006	3. VJ 2007	4. VJ 2007	4. VJ 2007 Anzahl Unternehmen
1	2	3	4	5	6	7
2521 10 703	- aus Polymeren des Vinylchlorids - - Fenster- und Türprofile darunter zum Absatz bestimmt	t t 1000 EUR	* 175 753 173 228 363 217	170 338 167 557 356 705	148 248 146 026 315 415	27 27
2521 10 709	- - Andere Stäbe, Stangen und Profile darunter zum Absatz bestimmt	t t 1000 EUR	* 29 804 28 666 77 635	32 037 31 087 86 177	24 692 23 794 69 342	55 55
2521 10 903	- aus anderen Kunststoffen - - Fenster- und Türprofile darunter zum Absatz bestimmt	t t 1000 EUR	* 30 463 30 463 83 856	32 100 32 100 84 959	24 002 24 002 66 702	16 16
2521 10 905	- - Andere Stäbe, Stangen und Profile, aus faserverstärkten Kunststoffen darunter zum Absatz bestimmt	t t 1000 EUR	* 2 740 2 740 19 503	3 242 3 242 23 911	2 733 2 733 20 155	8 8
2521 10 909	- - Andere Stäbe, Stangen und Profile, aus anderen Kunststoffen darunter zum Absatz bestimmt	t t 1000 EUR	* 15 970 15 789 77 751	15 592 15 384 80 633	16 105 15 911 82 167	54 54
2521 21 300	Rohre, Schläuche und Formstücke sowie Verschluss- und Verbindungsstücke aus Kunststoffen Kunstschläuche; Rohre und Schläuche, nicht biegsam, aus Kunststoffen - Kunstschläuche aus gehärteten Eiweißstoffen oder aus Cellulosekunststoffen darunter zum Absatz bestimmt	t t 1000 EUR	* 3 359 3 359 58 713	3 621 3 621 57 975	3 836 3 836 63 070	7 7
2521 21 530	- - aus Polymeren des Ethylens darunter zum Absatz bestimmt	t t 1000 EUR	* 38 196 107 250	49 760 132 500	34 811 88 094	27 27
2521 21 550	- - aus Polymeren des Propylens darunter zum Absatz bestimmt	t t 1000 EUR	* 18 854 18 854 48 174	25 751 70 654	18 299 49 608	23 23
2521 21 570	- - aus Polymeren des Vinylchlorids darunter zum Absatz bestimmt	t t 1000 EUR	* 48 880 92 384	55 104 101 678	41 009 75 386	46 46
2521 21 705	- Rohre und Schläuche, nicht biegsam, aus anderen Kunststoffen - - aus faserverstärkten Kunststoffen darunter zum Absatz bestimmt	t t 1000 EUR	* 15 587 15 587 43 509	19 950 19 950 48 709	19 266 19 266 46 964	17 17
2521 21 709	- - aus anderen Kunststoffen darunter zum Absatz bestimmt	t t 1000 EUR	* 11 713 20 690	13 035 23 395	11 631 23 223	26 26
2521 22 200	Rohre und Schläuche, biegsam; Form-, Verschluss- oder Verbindungsstücke, aus Kunststoffen - Rohre und Schläuche, biegsam, die einem Druck von 27,6 Mpa oder mehr standhalten darunter zum Absatz bestimmt	t t 1000 EUR	*	2 2
2521 22 353	- - Andere Rohre und Schläuche, biegsam, nicht verstärkt, aus Kunststoffen - - ohne Form-, Verschluss- oder Verbindungsstücke - - aus Polymeren des Vinylchlorids darunter zum Absatz bestimmt	t t 1000 EUR	* 13 435 13 435 32 861	20 043 20 043 47 257	15 059 15 059 36 119	19 19
2521 22 355	- - - aus Polyamiden darunter zum Absatz bestimmt	t t 1000 EUR	* 1 362 1 362 16 882	1 637 1 637 19 977	1 475 1 475 18 583	11 11
2521 22 357	- - - aus Polymeren des Ethylens darunter zum Absatz bestimmt	t t 1000 EUR	* 36 191 76 846	42 179 93 848	35 403 73 887	23 23
2521 22 359	- - - aus anderen Kunststoffen darunter zum Absatz bestimmt	t t 1000 EUR	* 15 523 58 990	15 198 69 853	13 104 76 543	25 25
2521 22 370	- - mit Form-, Verschluss- oder Verbindungsstücken darunter zum Absatz bestimmt	t t 1000 EUR	* 4 746 4 746 5 979	4 718 4 718 6 037	4 656 4 656 6 086	7 7
2521 22 500	- Andere Rohre und Schläuche, biegsam, a.n.g. darunter zum Absatz bestimmt	t t 1000 EUR	* 6 341 6 341 44 208	8 407 54 774	4 952 43 876	19 19
2521 22 700	- Form-, Verschluss- oder Verbindungsstücke darunter zum Absatz bestimmt	t t 1000 EUR	* 11 666 11 666 100 352	13 451 115 877	11 505 97 180	49 48

Melde-Nr.	Bezeichnung	Einheit	4. VJ 2006	3. VJ 2007	4. VJ 2007	4. VJ 2007 Anzahl Unternehmen
1	2	3	4	5	6	7
	Tafeln, Platten, Folien, Filme, Bänder und Streifen, aus nicht geschäumten Kunststoffen, weder verstärkt noch geschichtet und ohne Unterlage					
	- Tafeln, Folien u.ä., aus Polymeren des Ethylens					
2521 30 130	- - mit einer Dicke von 0,125 mm oder weniger	t	*	186 829	203 283	191 019
	darunter zum Absatz bestimmt	t		151 558	166 947	154 595
		1000 EUR		335 062	367 708	344 056
2521 30 150	- - mit einer Dicke von 0,94 oder mehr	t	*	35 468	40 560	35 631
	darunter zum Absatz bestimmt	t		32 023	36 628	31 980
		1000 EUR		74 257	84 651	76 491
	- mit einer Dicke von mehr als 0,125 mm					
2521 30 173	- - mit einer Dicke von weniger als 0,94	t	*	39 047	42 355	39 661
	darunter zum Absatz bestimmt	t		37 620	40 789	38 041
		1000 EUR		69 247	76 657	72 545
2521 30 175	- - mit einer Dicke von 0,94 oder mehr	t	*	18 260	18 488	18 504
	darunter zum Absatz bestimmt	t		48 957	52 807	52 671
		1000 EUR				
	- Tafeln, Folien u.ä., aus Polymeren des Propylens mit einer Dicke von 0,1 mm oder weniger					
2521 30 210	- - biaxial orientiert	t	*	24 003	24 844	24 569
	darunter zum Absatz bestimmt	t		24 003	24 844	24 569
		1000 EUR		67 227	70 575	69 241
2521 30 230	- - Andere Tafeln, Folien u.ä.	t	*	25 104	27 707	26 010
	darunter zum Absatz bestimmt	t		23 480	25 951	24 183
		1000 EUR		52 734	58 391	55 801
	- mit einer Dicke von mehr als 0,1 mm					
	- mit einer Breite von mehr als 5 mm bis 20 mm für Verpackungszwecke					
2521 30 250	- - Zierbänder	t	*	.	.	.
	für Verpackungszwecke	t		.	.	.
	darunter zum Absatz bestimmt	t		.	.	.
		1000 EUR				
2521 30 270	- - Andere Bänder	t	*	4 602	4 149	4 141
	für Verpackungszwecke	t		4 602	4 149	4 141
	darunter zum Absatz bestimmt	t		10 468	9 711	9 743
		1000 EUR				
2521 30 290	- - Andere Platten, Folien, Streifen und Bänder	t	*	21 325	22 849	21 109
	darunter zum Absatz bestimmt	t		17 679	18 534	17 477
		1000 EUR		45 112	49 395	50 925
	- Tafeln, Folien u.ä., aus Polymeren des Styrols					
2521 30 303	- - mit einer Dicke von 1 mm oder weniger	t	*	27 518	29 798	28 615
	darunter zum Absatz bestimmt	t		12 442	14 423	13 998
		1000 EUR		17 993	21 780	20 410
2521 30 305	- - mit einer Dicke v. m. als 1 mm	t	*	37 745	37 668	37 288
	darunter zum Absatz bestimmt	t		31 024	31 361	29 721
		1000 EUR		73 642	78 483	72 583
	- Tafeln, Folien u.ä., aus Polymeren des Vinylchlorids					
	- mit einem Gehalt an Weichmachern von 6 GHT oder mehr					
2521 30 350	- - mit einer Dicke von 1 mm oder weniger	t	*	37 723	40 664	38 058
	darunter zum Absatz bestimmt	t		37 723	40 664	38 058
		1000 EUR		157 875	168 486	154 414
2521 30 360	- - mit einer Dicke von mehr als 1 mm	t	*	409	505	532
	darunter zum Absatz bestimmt	t		409	505	532
		1000 EUR		1 533	1 647	1 681
	- mit einem Gehalt an Weichmachern von weniger als 6 GHT					
2521 30 370	- - mit einer Dicke von 1 mm oder weniger	t	*	64 421	65 611	64 685
	darunter zum Absatz bestimmt	t		144 776	149 434	148 697
		1000 EUR				
2521 30 380	- - mit einer Dicke von mehr als 1 mm	t	*	15 036	16 378	16 201
	darunter zum Absatz bestimmt	t		15 036	16 378	16 201
		1000 EUR		31 568	36 716	34 997
	- Tafeln, Folien u.ä., aus Polymethyl-Methacrylat und aus anderen Acrylpolymeren					
2521 30 530	- - aus Polymethyl-Methacrylat	t	*	28 850	25 482	27 691
	darunter zum Absatz bestimmt	t		84 222	79 778	85 455
		1000 EUR				
2521 30 590	- - aus anderen Acrylpolymeren	t	*	.	4 042	4 451
	darunter zum Absatz bestimmt	t		.	4 042	4 451
		1000 EUR		.	19 299	22 438

Melde-Nr.	Bezeichnung	Einheit	4. VJ 2006	3. VJ 2007	4. VJ 2007	4. VJ 2007 Anzahl Unternehmen
1	2	3	4	5	6	7
2521 30 610	- Tafeln, Folien u.ä., aus Polycarbonaten, Polyethylenterephthalat, ungesättigten Polyestern und aus anderen Polyestern - - aus Polycarbonaten darunter zum Absatz bestimmt	t t 1000 EUR	* 4 862 25 692	 5 447 28 598	 5 501 29 692	11 11
2521 30 620	- - aus Polyethylenterephthalat darunter zum Absatz bestimmt	t t 1000 EUR	* 20 936 59 870	 20 858 59 052	 20 859 59 902	14 14
2521 30 630	- - aus ungesättigten Polyestern darunter zum Absatz bestimmt	t t 1000 EUR	* 108 632	 110 711	 105 714	3 3
2521 30 690	- - aus anderen Polyestern darunter zum Absatz bestimmt	t t 1000 EUR	* 636 3 668	 534 3 067	 610 3 392	5 4
2521 30 710	- Folien, Bänder oder Streifen, Tafeln u.ä., aus Cellulose oder ihren chemischen Derivaten - - aus regenerierter Cellulose - - mit einer Dicke von weniger als 0,75 mm, nicht bedruckt darunter zum Absatz bestimmt	t t 1000 EUR	* 	1 1
2521 30 720	- - mit einer Dicke von weniger als 0,75 mm, bedruckt darunter zum Absatz bestimmt	t t 1000 EUR	* 	1 1
2521 30 730	- - Andere Tafeln, Folien u.ä. darunter zum Absatz bestimmt	t t 1000 EUR	* - - -	 - - -	 - - -	- -
2521 30 740	- - Tafeln, Folien u.ä., aus Vulkanfiber darunter zum Absatz bestimmt	t t 1000 EUR	* . . .	 570 570 2 838	 . . .	2 2
2521 30 760	- - aus Celluloseacetaten - - Filmunterlagen in Rollen oder Streifen darunter zum Absatz bestimmt	t t 1000 EUR	* 	1 1
2521 30 770	- - Folien, Filme, Bänder oder Streifen, auch in Rollen darunter zum Absatz bestimmt	t t 1000 EUR	* 526 526 5 393	 606 606 7 619	 498 498 5 844	3 3
2521 30 790	- - Tafeln, Folien u.ä., aus anderen Cellulosederivaten darunter zum Absatz bestimmt	t t 1000 EUR	* - - -	 - - -	 - - -	- -
2521 30 810	- Tafeln, Folien u.ä., aus anderen Kunststoffen - - aus Polyvinylbutyral darunter zum Absatz bestimmt	t t 1000 EUR	* . . .	 12 986 58 261	 12 600 58 565	3 3
2521 30 820	- - aus Polyamiden darunter zum Absatz bestimmt	t t 1000 EUR	* 9 719 39 374	 8 117 34 893	 8 490 36 926	10 10
2521 30 830	- - aus Aminoharzen darunter zum Absatz bestimmt	t t 1000 EUR	* 	1 1
2521 30 840	- - aus Phenolharzen darunter zum Absatz bestimmt	t t 1000 EUR	* - - -	 - - -	 - - -	- -
2521 30 860	- - aus Kondensationspolymerisations- und Umlagerungspolymerisationserzeugnissen, auch chemisch modifiziert darunter zum Absatz bestimmt	t t 1000 EUR	* 	1 1
2521 30 870	- - aus Additionspolymerisationserzeugnissen darunter zum Absatz bestimmt	t t 1000 EUR	* 	3 3
2521 30 900	- Andere Tafeln, Folien u.ä., aus anderen Kunststoffen, weder verstärkt noch geschichtet darunter zum Absatz bestimmt	t t 1000 EUR	* 28 594 83 827	 29 925 93 723	 27 325 86 946	20 20
2521 41 200	Andere Tafeln, Platten, Folien, Filme, Bänder und Streifen, aus Zellkunststoff - aus Polymeren des Styrols darunter zum Absatz bestimmt	t t 1000 EUR	* 69 029 208 231	 65 078 63 558 198 805	 56 363 54 184 172 559	40 39
2521 41 300	- aus Polymeren des Vinylchlorids darunter zum Absatz bestimmt	t t 1000 EUR	* 14 519 14 519 52 251	 15 579 15 579 50 999	 15 833 15 833 50 205	12 12
2521 41 500	- aus Polyurethanen darunter zum Absatz bestimmt	t t 1000 EUR	* 56 175 55 658 228 389	 56 780 56 486 237 482	 52 371 52 122 221 726	74 73

Melde-Nr.	Bezeichnung	Einheit	4. VJ 2006	3. VJ 2007	4. VJ 2007	4. VJ 2007 Anzahl Unternehmen
1	2	3	4	5	6	7
2521 41 700	- aus regenerierter Cellulose darunter zum Absatz bestimmt	t t 1000 EUR	*	1 1
2521 41 800	- aus Epoxidharzen u.a. Zellkunst- stoffen darunter zum Absatz bestimmt	t t 1000 EUR	* 3 565 3 565 24 995	3 131 3 131 26 900	2 965 2 965 24 478	14 14
2521 42 330	Andere Tafeln, Platten, Folien, Filme, Bänder und Streifen, aus Polyester (ohne solche aus Zellkunststoff) - aus faserverstärktem Polyester darunter zum Absatz bestimmt	t t 1000 EUR	* 18 132 41 354	14 805 39 883	19 098 47 527	11 11
2521 42 370	- aus anderem Polyester darunter zum Absatz bestimmt	t t 1000 EUR	* . 12 853	4 4
2521 42 530	Andere Tafeln, Platten, Folien, Filme, Bänder und Streifen, aus Phenolharzen (ohne solche aus Zellkunststoff) - aus faserverstärkten Phenolharzen darunter zum Absatz bestimmt	t t 1000 EUR	* . . .	101 .	89 820	3 3
2521 42 570	- aus anderen Phenolharzen darunter zum Absatz bestimmt	t t 1000 EUR	* 1 671 1 671 13 142	1 884 1 884 15 624	1 945 1 945 14 192	4 4
2521 42 750	aus Aminoharzen und aus anderen Polymerisationserzeugnissen - Hochdruckschichtpreßstoffe mit Dekorschicht auf einer oder beiden Seiten, aus Aminoharzen, geschichtet darunter zum Absatz bestimmt	t 1000 m² t 1000 m² 1000 EUR	* * 20 541 14 635 15 579 10 048 58 979	21 619 15 289 16 404 10 026 60 794	21 744 15 746 16 519 10 292 59 990	10 10
2521 42 790	- Andere Tafeln, Folien u.ä., aus Aminoharzen und aus anderen Polymerisationserzeugnissen darunter zum Absatz bestimmt	t 1000 m² t 1000 m² 1000 EUR	* * . 2 773 14 962 17 645	. . 3 847 15 102 20 610	. . 3 476 15 206 18 402	8 8
2521 42 801	Andere Tafeln, Platten, Folien, Filme, Bänder und Streifen (ohne solche aus Zellkunststoff, Konden- sationspolymerisations-, Umlage- rungspolymerisations- und Addi- tionspolymerisationserzeugnissen) - aus Polyvinylchlorid/Polyethylen darunter zum Absatz bestimmt	t t 1000 EUR	* * . . 42 326	27 522 27 522 48 019	. . 45 128	9 9
2521 42 803	- aus Polyamid/Polyethylen darunter zum Absatz bestimmt	t t 1000 EUR	* 36 380 138 938	34 374 134 812	32 004 126 575	17 17
2521 42 805	- aus Polypropylen/Polyethylen darunter zum Absatz bestimmt	t t 1000 EUR	* 10 316 10 316 44 769	8 564 8 564 47 011	8 148 8 148 47 370	20 20
2521 42 807	- aus Polyethylen/Polyethylen- terephthalat darunter zum Absatz bestimmt	t t 1000 EUR	* 12 029 12 029 35 703	12 825 12 825 37 893	12 638 12 638 35 180	10 10
2521 42 809	- aus anderen Verbunden darunter zum Absatz bestimmt	t t 1000 EUR	* 52 762 52 762 163 236	55 715 55 715 171 146	51 516 51 516 154 623	22 22
2521 91 000	Installation von Rohren und Schläuchen aus Kunststoffen, einschl. Verlegen von Rohrnetzen aus Kunststoffen in Industrieanlagen	1000 EUR	.	1 404	2 069	3
2521 92 000	Reparatur und Instandhaltung von Rohren, Schläuchen und Rohrnetzen aus Kunststoffen in Industrieanlagen Verpackungsmittel aus Kunststoffen Säcke, Beutel (einschl. Tüten), aus Polymeren des Ethylens	1000 EUR	-	-	-	-
2522 11 020	- mit einem Gewicht von 120 g/m² oder weniger	t 1000 EUR	47 406 129 072	50 108 138 267	48 980 136 079	58
2522 11 030	- Mülltonnensäcke mit einem Gewicht von 120 g/m² oder weniger	t 1000 EUR	2 690 6 440	3 382 7 251	3 063 6 451	9

Melde-Nr.	Bezeichnung	Einheit	4. VJ 2006	3. VJ 2007	4. VJ 2007	4. VJ 2007 Anzahl Unternehmen
1	2	3	4	5	6	7
2522 11 050	- Sehr strapazierfähige Beutel mit einem Gewicht von mehr als 120 g/m ²	t 1000 EUR	16 128 62 404	16 728 63 278	16 825 63 127	28
2522 11 060	- Tragebeutel	t 1000 EUR	25 896 56 759	21 851 50 140	26 278 59 431	16
2522 11 070	- Andere Säcke und Beutel (einschl. Tüten)	t 1000 EUR	24 100 41 879	21 215 37 399	23 726 41 090	13
2522 12 030	Säcke, Beutel (einschl. Tüten), aus Polyvinylchlorid und anderen Kunststoffen (ohne solche aus Polymeren des Ethylens) - mit einem Gewicht von 120 g/m ² oder weniger	t 1000 EUR	3 963 22 617	4 131 20 453	4 506 21 140	13
2522 12 050	- Mülltonnensäcke mit einem Gewicht von 120 g/m ² oder weniger	t 1000 EUR	- -	- -	- -	-
2522 12 070	- Sehr strapazierfähige Beutel mit einem Gewicht von mehr als 120 g/m ²	t 1000 EUR	189 1 655	183 1 577	171 1 549	4
2522 12 090	- Andere Säcke und Beutel (einschl. Tüten)	t 1000 EUR	2 691 7 270	2 733 7 163	2 687 7 177	6
2522 13 000	Dosen, Kisten, Verschlüsse u.ä. Waren, aus Kunststoffen	t 1000 EUR	97 731 327 626	109 102 372 304	102 597 344 637	140
2522 14 503	Ballons, Flaschen, Flakons u.ä. Waren, aus Kunststoffen - mit einem Fassungsvermögen von 2 l oder weniger - - aus Polyethylen	1000 St 1000 EUR	2 182 166 155 199	1 971 504 144 805	1 788 738 134 686	52
2522 14 505	- - aus Polypropylen	1000 St 1000 EUR	477 940 18 973	652 532 27 560	513 250 26 888	16
2522 14 507	- - aus Polyvinylchlorid	1000 St 1000 EUR	52 643 4 395	56 756 4 392	52 696 4 145	10
2522 14 509	- - aus anderen Kunststoffen	1000 St 1000 EUR	870 567 49 981	1 514 645 80 487	1 290 303 70 864	20
2522 14 703	- mit einem Fassungsvermögen von mehr als 2 l - - aus Polyethylen	1000 St 1000 EUR	19 542 16 670	24 836 20 388	22 517 19 458	14
2522 14 709	- - aus anderen Kunststoffen	1000 St 1000 EUR	86 389 39 709	101 195 51 723	82 396 42 953	9
2522 15 210	Spulen, Spindeln, Hülsen u.ä. Warenträger, Stöpsel, Deckel, Kapseln u.ä. Verschlüsse, Netze, aus Kunststoffen - Spulen u.ä. Unterlagen, für fotografische und kinematografische Filme oder für Tonträger und Aufzeichnungsträger	t 1000 EUR	2
2522 15 230	- Andere Spulen, Spindeln, Hülsen u.ä. Warenträger	t 1000 EUR	18 572 105 814	20 218 119 875	20 448 126 217	71
2522 15 250	- Verschluss- oder Flaschenkapseln	t 1000 EUR	3 930 22 818	4 312 24 712	3 995 23 080	29
2522 15 270	- Stöpsel, Deckel u.ä. Verschlüsse	t 1000 EUR	67 328 276 629	81 396 327 394	69 809 295 049	113
2522 15 280	- Gespritzte Netze in Schlauchform	t 1000 EUR	1
2522 15 430	Andere Transport- oder Verpackungsmittel, aus Kunststoffen - Sicherheitsbehälter für den Transport von Gefahrgut	1000 St 1000 EUR	11 839	13 085	12 617	7
2522 15 450	- Fässer mit einem Fassungsvermögen von 5 bis 300 l	1000 St 1000 EUR	1 627 30 501	1 804 32 469	1 681 30 181	10
2522 15 470	- Andere Transportbehälter mit einem Fassungsvermögen von 5 bis 300 l	1000 St 1000 EUR	40 655 69 164	74 240 78 160	71 095 80 770	27
2522 15 820	- Fässer mit einem Fassungsvermögen über 300 l	1000 St 1000 EUR	23 2 154	26 2 544	24 2 430	5
2522 15 830	- Andere Transportbehälter - - aus faserverstärkten Kunststoffen	1000 St 1000 EUR	1 691	2 477	16 2 823	4
2522 15 840	- - aus anderen Kunststoffen	1000 St 1000 EUR	613 58 867	749 73 250	660 63 008	9

Melde-Nr.	Bezeichnung	Einheit	4. VJ 2006	3. VJ 2007	4. VJ 2007	4. VJ 2007 Anzahl Unternehmen
1	2	3	4	5	6	7
2522 15 850	- Müll- und Abfalltransportbehälter - - aus faserverstärkten Kunststoffen	1000 St 1000 EUR	2
2522 15 860	- - aus anderen Kunststoffen	1000 St 1000 EUR	2 514 52 405	2 092 49 795	2 287 58 086	11
2522 15 870	- Andere Transport- und Verpackungsmittel, a.n.g. - - aus faserverstärkten Kunststoffen	1000 St 1000 EUR	141 5 151	161 5 684	163 7 212	7
2522 15 880	- - aus anderen Kunststoffen	1000 St 1000 EUR	71 625	82 299	82 256	52
2523 11 550	Baubedarfsartikel aus Kunststoffen Bodenbeläge, Wand- oder Deckenverkleidungen, aus Kunststoffen - aus Polymeren des Vinylchlorids - - bestehend aus einem Träger, mit Polyvinylchlorid getränkt, bestrichen oder überzogen	1000 m² 1000 EUR	6 818 20 257	9 436 23 008	9 666 24 099	5
2523 11 593	- - Andere Bodenbeläge, Wand- oder Deckenverkleidungen - - - homogen, auch mehrschichtig	1000 m² 1000 EUR	1 696 14 805	2 229 19 664	2 212 18 883	4
2523 11 596	- - - mehrschichtig, heterogen, oder auf Unterlage aus nicht-textilen Stoffen	1000 m² 1000 EUR	. .	913 5 629	1 226 8 031	5
2523 11 900	- aus anderen Kunststoffen	1000 m² 1000 EUR	159 1 251	499 3 627	461 3 338	4
2523 12 500	Badewannen, Duschen, Waschbecken, Bidets, Klosettschüsseln, -sitze und -deckel, Spülkästen u.ä. Waren zu sanitären oder hygienischen Zwecken, aus Kunststoffen - Badewannen, Duschen und Waschbecken	1000 St 1000 EUR	267 52 862	283 52 527	236 46 202	19
2523 12 700	- Klosettsitze und -deckel	1000 St 1000 EUR	985 11 279	1 003 11 917	980 11 909	6
2523 12 900	- Bidets, Klosettschüsseln, Spülkästen u.ä. Waren zu sanitären oder hygienischen Zwecken	1000 St 1000 EUR	1 890 76 831	1 909 79 568	1 822 76 110	15
2523 13 030	Tanks, Bottiche, Sammel- u.ä. Behälter; Behälter für den Baubedarf (ohne Fässer und Transportbehälter), mit einem Fassungsvermögen von mehr als 300 l, aus Kunststoffen - aus faserverstärkten Kunststoffen	1000 St 1000 EUR	11 14 089	9 16 313	9 10 478	19
2523 13 070	- aus anderen Kunststoffen	1000 St 1000 EUR	73 26 377	64 30 227	61 28 566	27
2523 14 550	Türen, Fenster und deren Rahmen, Verkleidungen und Schwellen; Fensterläden, Jalousien u.ä. Waren und Teile dafür, aus Kunststoffen - Fenster und deren Rahmen, Verkleidungen, Fensterbänke	1000 St 1000 EUR	3 351 754 842	2 752 575 761	2 668 585 448	363
2523 14 570	- Türen und deren Rahmen, Verkleidungen und Schwellen	1000 St 1000 EUR	225 95 453	193 78 341	190 78 261	139
2523 14 700	- Fensterläden, Jalousien (einschl. Jalousetten) u.ä. Waren, Teile dafür	1000 St 1000 EUR	3 050 96 847	5 208 88 061	4 700 77 880	115
2523 15 510	Beschläge, Dübel, Außen- und Innenwandverkleidungen und andere Baubedarfsartikel aus Kunststoffen - Beschläge u.ä. Waren des Baubedarfs zur bleibenden Befestigung an Türen, Fenstern, Treppen, Wänden oder anderen Gebäudeteilen - - Außenwandverkleidungen, Platten, Nut- und Federprofile - - - aus faserverstärkten Kunststoffen	t 1000 EUR	1 126 4 787	698 2 695	425 2 238	7
2523 15 520	- - - aus anderen Kunststoffen	t 1000 EUR	7 461 38 173	12 463 53 631	9 862 43 817	25
2523 15 550	- - Innenwandverkleidungen	t 1000 EUR	5 593 19 456	5 548 19 039	4 777 16 776	8

Melde-Nr.	Bezeichnung	Einheit	4. VJ 2006	3. VJ 2007	4. VJ 2007	4. VJ 2007 Anzahl Unternehmen
1	2	3	4	5	6	7
2523 15 580	- - Baubedarfsartikel (z.B. Beschläge und Dachelemente, Dachoberlichter, Rahmen für Dachoberlichter, Balkonverkleidungen) - - aus faserverstärkten Kunststoffen	t 1000 EUR	2 895 23 018	3 077 24 657	2 867 24 693	9
2523 15 590	- - - aus anderen Kunststoffen	t 1000 EUR	3 590 44 429	4 809 51 858	3 097 42 233	28
2523 15 905	- Andere Baubedarfsartikel, aus Kunststoffen, a.n.g. - Dübel u.a. Wandbefestigungsartikel (z.B. Kabelkanäle für elektrische Leitungen)	t 1000 EUR	7 562 35 225	8 357 40 988	8 581 36 604	21
2523 15 909	- - Andere Baubedarfsartikel, a.n.g.	t 1000 EUR	37 392 107 912	39 483 118 989	33 459 101 782	70
2523 20 000	Vorgefertigte Gebäude aus Kunststoffen	m² St 1000 EUR	16 609 641 3 813	15 525 312 2 790	. 152 2 133	4
2523 90 000	Installation von selbstgefertigten Fertigbauteilen, Ausbauelementen und Fertigteilbauten aus Kunststoff	1000 EUR	.	14 457	12 116	7
Andere Kunststoffwaren						
2524 10 000	Bekleidung und Bekleidungszubehör (einschl. Handschuhen), aus Kunststoffen	1000 EUR	6 609	7 435	7 744	12
2524 21 300	Tafeln, Platten, Folien, Filme, Bänder, Streifen, selbstklebend, in Rollen mit einer Breite von 20 cm oder weniger, aus Kunststoffen - Bänder, Streifen mit nichtvulkanisiertem Natur- oder synthetischem Kautschuk bestreichen darunter zum Absatz bestimmt	t t 1000 EUR	* 17 767 17 767 99 137	19 667 19 667 111 471	17 780 17 780 101 300	13 13
2524 21 550	- Tafeln, Platten, Folien, Filme, aus Polyester und aus Kondensationspolymerisations- und Umlagerungspolymerisationserzeugnissen - - aus Polyester darunter zum Absatz bestimmt	t t 1000 EUR	* 172 172 1 827	144 144 1 568	161 161 1 523	3 3
2524 21 590	- - aus Kondensations- und Umlagerungspolymerisationserzeugnissen darunter zum Absatz bestimmt	t t 1000 EUR	*	2 1
2524 21 750	- Tafeln, Platten, Folien, Filme, aus Polymeren des Vinylchlorids und aus anderen Additionspolymerisationserzeugnissen - - aus Polymeren des Vinylchlorids darunter zum Absatz bestimmt	t t 1000 EUR	* . . 6 297	. . 6 131	. . 6 940	4 4
2524 21 790	- - aus anderen Additionspolymerisationserzeugnissen darunter zum Absatz bestimmt	t t 1000 EUR	*	1 1
2524 21 900	- Andere Tafeln, Platten, Folien, Filme, in Rollen mit einer Breite von 20 cm oder weniger, aus anderen Kunststoffen darunter zum Absatz bestimmt	t t 1000 EUR	* 3 412 34 873	3 716 38 624	3 460 35 784	13 13
2524 22 300	Tafeln, Platten, Folien, Filme, Bänder, Streifen, selbstklebend, mit einer Breite von mehr als 20 cm, aus Kunststoffen - weiter als nur oberflächenbearbeitet oder anders als nur quadratisch oder rechteckig zugeschnitten (z.B. mit abgerundeten Ecken oder rund) darunter zum Absatz bestimmt	t t 1000 EUR	* 2 588 2 588 35 633	4 015 4 015 42 807	3 191 3 191 32 145	17 17
2524 22 550	- aus Kondensationspolymerisations- und Umlagerungspolymerisationserzeugnissen - - aus Polyester darunter zum Absatz bestimmt	t t 1000 EUR	* . . .	446 446 3 657	. . .	3 3
2524 22 590	- - aus anderen Kondensationspolymerisations- und Umlagerungspolymerisationserzeugnissen darunter zum Absatz bestimmt	t t 1000 EUR	*	1 1
2524 22 700	- aus Additionspolymerisationserzeugnissen darunter zum Absatz bestimmt	t t 1000 EUR	* 3 213 3 213 10 459	4 4

Melde-Nr.	Bezeichnung	Einheit	4. VJ 2006	3. VJ 2007	4. VJ 2007	4. VJ 2007 Anzahl Unternehmen
1	2	3	4	5	6	7
2524 22 900	- Andere Tafeln, Platten, Folien, Filme, Bänder, Streifen, selbstklebend, mit einer Breite von mehr als 20 cm, aus Kunststoffen darunter zum Absatz bestimmt	t 1000 EUR	* 6 189 34 041	3 315 25 986	3 051 23 392	12 12
2524 23 230	Geschirr, andere Haushalts-, Hygiene- und Toilettengegenstände, aus Kunststoffen - Geschirr und andere Artikel für den Tisch- oder Küchengebrauch - - Tischtücher	t 1000 EUR	: :	: :	: :	1
2524 23 250	- - Lebensmittelbehälter	t 1000 EUR	907 8 824	971 8 519	908 9 544	13
2524 23 290	- - Anderes Geschirr und andere Artikel für den Tisch- oder Küchengebrauch	t 1000 EUR	18 580 63 882	23 094 76 844	20 252 70 711	49
2524 23 300	- Schwämme aus regenerierter Cellulose	t 1000 EUR	: :	: :	: :	3
2524 23 500	- Andere Haushalts- oder Hauswirtschaftsartikel und Toilettensartikel, aus regenerierter Cellulose - Andere Haushalts-, Hygiene- und Toilettensartikel, aus anderen Kunststoffen	t 1000 EUR	: :	: :	: :	2
2524 23 750	- - Andere Toilettens- und Hygieneartikel	t 1000 EUR	3 200 27 590	3 290 27 878	3 104 27 738	37
2524 23 790	- - Andere Haushaltsartikel	t 1000 EUR	22 652 87 458	23 928 104 636	22 614 99 853	96
2524 24 000	Teile für Beleuchtungskörper, Werbeleuchten, Leuchtschilder, beleuchtete Namensschilder, aus Kunststoffen	1000 EUR	20 508	19 237	20 414	42
2524 25 500	Sicherheitskopfbefestigungen aus Kunststoff, Metall u.a. Stoffen	1000 St 1000 EUR	1 277 16 704	1 377 19 332	1 414 20 877	9
2524 25 900	Andere Hüte und Kopfbefestigungen, aus Kautschuk oder Kunststoff	1000 St 1000 EUR	: :	: :	: :	2
2524 26 000	Isolierteile aus Kunststoffen, für elektrische Maschinen, Apparate, Geräte oder Installationen (ohne elektrische Isolatoren)	t 1000 EUR	11 103 89 053	12 223 97 366	10 815 89 714	46
2524 27 053	Büro- oder Schulartikel, aus Kunststoffen - Schreib- oder Zeichenutensilien - - Radiergummi aus Kunststoff	t 1000 EUR	306 2 026	557 3 367	338 2 017	5
2524 27 059	- - Andere Schreib- oder Zeichenutensilien	t 1000 EUR	166 1 689	345 3 366	257 2 348	6
2524 27 070	- Ringhefte, Aktentaschen, Schnellhefter	t 1000 EUR	6 913 44 847	5 138 30 003	6 807 39 206	29
2524 27 090	- Andere Büro- oder Schulartikel	t 1000 EUR	6 036 29 830	5 571 30 130	6 232 30 627	42
2524 28 253	Beschläge, Statuetten und andere Ziergegenstände, Abwassersiebe und andere Waren aus Kunststoffen - Beschläge für Möbel, Karosserien und dergleichen - - für Möbel - - - Innenbeschläge	t 1000 EUR	3 805 23 338	3 513 28 325	3 562 25 410	26
2524 28 255	- - - Außenbeschläge	t 1000 EUR	1 477 19 244	1 302 16 709	1 526 17 603	13
2524 28 290	- - für Karosserien und dergleichen	t 1000 EUR	1 281 5 821	1 272 6 183	1 347 6 657	11
2524 28 300	- Statuetten u.a. Ziergegenstände	t 1000 EUR	285 3 674	249 2 866	327 3 705	6
2524 28 400	- Schmutzkörbe u.ä. Abwassersiebe, für Kanalisationsabflüsse	t 1000 EUR	429	951	1 143	4
2524 28 500	- Andere aus Kunststofffolien hergestellte Waren	t 1000 EUR	6 283 29 515	7 385 30 057	6 572 33 115	34
2524 28 703	- Andere Waren aus Kunststoffen und aus anderen Stoffen als deren Primärformen, a.n.g. - - Schilder, Verkehrszeichen, Buchstaben u.a., aus Kunststoffen	t 1000 EUR	1 820 25 439	1 896 26 356	1 924 26 944	49

Melde-Nr.	Bezeichnung	Einheit	4. VJ 2006	3. VJ 2007	4. VJ 2007	4. VJ 2007 Anzahl Unternehmen
1	2	3	4	5	6	7
2524 28 709	- - Andere Waren aus Kunststoffen u. aus anderen Stoffen als deren Primärformen, a.n.g. (ohne Schilder, Verkehrszeichen, Buchstaben u.ä., aus Kunststoffen), einschl. Wassermatratzen	t 1000 EUR	95 775 682 297	98 149 724 242	97 939 718 208	451
2524 91 130	Technische Teile aus Kunststoffen - für Maschinenbauerzeugnisse - - aus faserverstärkten Kunststoffen	t 1000 EUR	4 740 61 485	4 990 65 698	4 579 65 178	88
2524 91 170	- - aus anderen Kunststoffen	t 1000 EUR	28 729 254 181	31 545 288 204	29 826 275 175	234
2524 91 250	- für Elektrowerkzeuge, Haushaltsgeräte, Bild-, Tonaufnahme- und -wiedergabegeräte, Sendegeräte, elektrische Schaltgeräte u.a. elektrotechnische Erzeugnisse	t 1000 EUR	19 185 122 661	18 054 130 885	20 827 132 326	135
2524 91 270	- für elektromechanische Haushaltsgeräte, Elektrowärmegeräte für den Haushalt	t 1000 EUR	3 118 22 011	3 377 21 864	3 470 25 206	28
2524 91 320	- für Bild- und Tonaufnahme- und -wiedergabegeräte	t 1000 EUR	455 5 359	489 5 667	630 6 892	18
2524 91 340	- - aus faserverstärkten Kunststoffen	t 1000 EUR	4 146 36 342	3 623 31 646	2 807 25 569	33
2524 91 430	- für elektrische Geräte zum Schliessen, Unterbrechen, Schützen, Verbinden von elektrischen Stromkreisen; für Tafeln u.a., für die Stromverteilung und für elektronische integrierte Schaltungen	t 1000 EUR	9 188 47 119	9 676 54 566	9 260 51 125	63
2524 91 470	- - aus faserverstärkten Kunststoffen	t 1000 EUR	8 047 60 905	8 666 68 639	7 772 63 711	83
2524 91 520	- für Schienenfahrzeuge	t 1000 EUR	2 557 11 626	2 785 12 350	2 458 12 514	13
2524 91 560	- - aus faserverstärkten Kunststoffen	t 1000 EUR	1 948	288 1 988	255 1 724	6
2524 91 630	- für Straßenfahrzeuge	t 1000 EUR	52 523 367 498	55 810 391 672	55 309 407 590	169
2524 91 670	- - aus faserverstärkten Kunststoffen	t 1000 EUR	135 296 1 143 563	175 623 1 256 987	170 685 1 315 363	374
2524 91 830	- für Luft- und Raumfahrzeuge	t 1000 EUR	201 11 587	194 9 694	192 9 792	8
2524 91 870	- - aus faserverstärkten Kunststoffen	t 1000 EUR	575 9 526	698 10 231	741 10 467	9
2524 91 930	- für andere elektrotechnische Erzeugnisse; für optische, foto- od. kinematografische Instrumente; Mess-, Prüf- od. Präzisionsinstrumente; medizinische und chirurgische Instrumente, Apparate und Geräte	t 1000 EUR	18 626 172 585	20 729 181 277	21 182 175 643	149
2524 91 970	- für andere elektrotechnische Erzeugnisse	t 1000 EUR	9 351 127 790	9 397 131 370	8 774 123 830	132
2524 92 000	- für optische, foto- oder kinematografische Instrumente; Mess-, Prüf- oder Präzisionsinstrumente; medizinische und chirurgische Instrumente, Apparate und Geräte	t 1000 EUR	33 291	49 647	50 199	45
2599 00 000	Schneide-, Gewindeschneide-, Beschichtungsleistungen, metallische Vakuumplattierungen u.a. Bearbeitungsleistungen an Kunststoffteilen und -oberflächen	1000 EUR	298 416	320 751	317 318	150
2599 00 000	Veredlung von Erzeugnissen dieser Güterabteilung	1000 EUR				

Melde-Nr.	Bezeichnung	Einheit	4. VJ 2006	3. VJ 2007	4. VJ 2007	4. VJ 2007 Anzahl Unternehmen
1	2	3	4	5	6	7
	Glas, Keramik, bearbeitete Steine und Erden					
	Glas und Glaswaren					
	Flachglas (ohne veredeltes und bearbeitetes Flachglas)					
	Gegossenes, gewalztes, gezogenes oder geblasenes Glas in Platten, Tafeln od. Profilen, auch mit absorbierender od. reflektierender Schicht, jedoch nicht anders bearbeitet					
	- Gegossenes oder gewalztes Glas in Platten oder Tafeln, nicht mit Drahteinlagen oder dgl. verstärkt, aus optischem Glas, gefärbt, undurchsichtig u.ä.					
2611 11 130	- - Optisches Glas	1000 m ² t 1000 EUR	- - -	- - -	- - -	-
2611 11 150	- - Anderes Glas	1000 m ² t 1000 EUR	1 660 15 884 11 435	2 289 24 724 14 716	2 224 24 847 14 007	8
2611 11 300	- Gegossenes oder gewalztes Glas, in Platten oder Tafeln, mit Drahteinlagen oder dgl. verstärkt	1000 m ² t 1000 EUR	. . 2 041	. . 1 943	. . 2 687	3
2611 11 500	- Profile aus gegossenem oder gewalztem Glas	t 1000 EUR	2
	- Gezogenes oder geblasenes Glas, in Tafeln					
2611 11 750	- - Optisches Glas	1000 m ² t 1000 EUR	- - -	- - -	- - -	-
2611 11 790	- - Anderes Glas (einschl. Gartenglas)	1000 m ² t 1000 EUR	843 2 935 20 131	. . 12 124	. . 11 866	4
	Feuerpoliertes Glas (float-glass), geschliffenes od. poliertes Glas, in Platten oder Tafeln, auch mit absorbierender oder reflektierender Schicht, jedoch nicht anders bearbeitet					
	- nicht mit Drahteinlagen, mit absorbierender o.ä. Schicht					
2611 12 120	- - Feuerpoliertes Glas, nicht mit Drahteinlagen, in Platten, mit nicht reflektierender Schicht	1000 m ² t 1000 EUR	* *	3
	darunter zum Absatz bestimmt	1000 m ² t 1000 EUR 14 527	3
2611 12 140	- - mit absorbierender u.ä. Schicht					
	- - mit einer Dicke von 3,5 mm oder weniger	1000 m ² t 1000 EUR	* * 12 663 67 509 12 663 67 509 41 391	13 015 76 260 13 015 76 260 48 929	14 802 82 385 14 802 82 385 54 634	5
	darunter zum Absatz bestimmt	1000 m ² t 1000 EUR	31 937 342 860 31 937 342 860 132 941	. . 30 875 352 536 148 612	. . 30 787 347 493 143 538	14
2611 12 170	- - - mit einer Dicke von mehr als 3,5 mm	1000 m ² t 1000 EUR	* *	14
	darunter zum Absatz bestimmt	1000 m ² t 1000 EUR	31 937 342 860 132 941	30 875 352 536 148 612	30 787 347 493 143 538	14
2611 12 300	- Anderes feuerpoliertes Glas, nicht mit Drahteinlagen, in Platten, in der Masse gefärbt, undurchsichtig, überfangen oder nur geschliffen	1000 m ² t 1000 EUR	* *	1
	darunter zum Absatz bestimmt	1000 m ² t 1000 EUR	1
2611 12 800	- Anderes feuerpoliertes Glas, auch mit Drahteinlagen, in Platten	1000 m ² t 1000 EUR	* *	3
	darunter zum Absatz bestimmt	1000 m ² t 1000 EUR	3
	Veredeltes u. bearbeitetes Flachglas					
	Optisches und anderes Glas, gebogen oder anders bearbeitet, jedoch weder gerahmt noch in Verbindung mit anderen Stoffen					
2612 11 500	- Optisches Glas	t 1000 EUR	43 909	26 142	31 788	7
2612 11 900	- Anderes Glas	t 1000 EUR	65 328 69 080	70 917 133 428	57 992 121 912	39

Melde-Nr.	Bezeichnung	Einheit	4. VJ 2006	3. VJ 2007	4. VJ 2007	4. VJ 2007 Anzahl Unternehmen
1	2	3	4	5	6	7
	Ein- und Mehrschichten-Sicherheitsglas					
2612 12 150	- - für Kraftfahrzeuge	1000 m ² 1000 EUR	· ·	37 236	38 876	3
2612 12 190	- - für andere Fahrzeuge	1000 m ² 1000 EUR	· ·	·	·	2
2612 12 300	- Anderes Einschichten-Sicherheitsglas, vorgespannt	1000 m ² 1000 EUR	2 058 74 876	2 162 79 043	2 077 76 636	41
2612 12 530	- Mehrschichten-Sicherheitsglas (Verbundglas), für Fahrzeuge					
	- - für Fahrzeuge (ohne solches für Kraftfahrzeuge)	t 1000 m ² 1000 EUR	· · ·	· · ·	· · ·	1
2612 12 550	- - für Kraftfahrzeuge	t 1000 m ² 1000 EUR	· · ·	· · ·	· · ·	2
2612 12 700	- Anderes Mehrschichten-Sicherheitsglas (Verbundglas)	1000 m ² 1000 EUR	5 798 117 259	6 589 138 325	5 664 123 160	37
2612 13 300	Mehrschichtige Isolierverglasungen; Spiegel aus Glas					
	- Mehrschichten-Isolierverglasung	1000 m ² 1000 EUR	7 261 281 446	6 694 280 072	6 583 287 333	126
2612 13 500	- Rückspiegel für Fahrzeuge	1000 St 1000 EUR	7 713 76 665	8 785 83 869	9 050 92 608	7
2612 13 900	- Andere Spiegel, auch gerahmt	t 1000 m ² 1000 EUR	23 165 2 404 26 189	24 769 2 631 29 846	19 711 2 150 27 522	21
2612 90 000	Veredlung und Bearbeitung von Flachglas	1000 EUR	28 126	32 025	26 860	28
	Hohlglas					
2613 11 100	Haushaltskonservengläser; Behälter zu Transport- oder Verpackungszwecken, aus Glas (ohne Ampullen)					
	- Haushaltskonservengläser; Stopfen, Deckel u.a. Verschlüsse, aus Glas	t 1000 EUR	197 012 70 840	243 017 90 045	217 469 81 700	10
2613 11 160	- Behälter aus Hohlglas (ohne Haushaltskonservengläser)	1000 St t 1000 EUR	· · ·	· · ·	· · ·	2
2613 11 220	- Behälter aus Glas, mit einem Nenninhalt von 2,5 l oder mehr (ohne Haushaltskonservengläser)	1000 St t 1000 EUR	151 215 113	· · ·	· · ·	2
2613 11 280	- Flaschen u.a. Behälter für Nahrungsmittel und Getränke, mit einem Nenninhalt von 2,5 l oder weniger	1000 St t 1000 EUR	880 460 258 411 93 232	752 267 224 966 86 621	830 520 245 354 84 743	15
2613 11 340	- - aus gefärbtem Glas	1000 St t 1000 EUR	1 504 187 462 404 137 866	1 653 871 494 856 163 591	1 528 754 478 840 145 501	11
2613 11 400	- - Andere Behälter für Nahrungsmittel und Getränke	1000 St t 1000 EUR	· · ·	· · ·	· · ·	2
2613 11 460	- Behälter aus Glas für pharmazeutische Erzeugnisse, mit einem Nenninhalt von weniger als 2,5 l	1000 St t 1000 EUR	642 840 58 952 48 958	680 594 60 022 50 728	688 384 61 031 50 644	11
2613 11 521	- Behälter zu Transport- oder Verpackungszwecken aus Glas, mit einem Nenninhalt von weniger als 2,5 l					
	- - aus Glasröhren, mit einer Wandstärke von weniger als 1 mm	1000 St t 1000 EUR	· · 11 936	· · 8 949	· · 11 329	6
2613 11 529	- - Andere Behälter zu Transport oder Verpackungszwecken	1000 St t 1000 EUR	186 103 22 974 21 826	215 726 26 005 30 909	208 066 25 449 30 103	6
	Trinkgläser aus Bleikristall und aus anderem Glas					
2613 12 150	- aus Bleikristall, handgefertigt (manuelle Glasentnahme)					
	- - geschliffen oder anders bearbeitet	1000 St t 1000 EUR	147 78 1 685	126 73 1 387	· · 1 587	4

Melde-Nr.	Bezeichnung	Einheit	4. VJ 2006	3. VJ 2007	4. VJ 2007	4. VJ 2007 Anzahl Unternehmen
1	2	3	4	5	6	7
2613 12 190	- - Andere Trinkgläser aus Bleikristall, handgefertigt	1000 St t	- -	- -	- -	-
	- aus Bleikristall, mechanisch gefertigt (mechanische Glasentnahme)	1000 EUR	-	-	-	
2613 12 350	- - geschliffen oder anders bearbeitet	1000 St t	2
2613 12 390	- - Andere Trinkgläser aus Bleikristall, mechanisch gefertigt	1000 St t	- -	- -	- -	-
	- aus anderem Glas (ohne solche aus Bleikristall)	1000 EUR	-	-	-	
2613 12 530	- - handgefertigt (manuelle Glasentnahme)	1000 St t	244 56	161 35	164 35	4
2613 12 550	- - aus vorgespanntem Glas oder mechanisch gefertigt	1000 St t	47 562 63 130	52 756 80 156	50 483 64 070	9
	Glaswaren zur Verwendung bei Tisch, in der Küche, bei der Toilette, im Büro, zur Innenausstattung oder zu ähnlichen Zwecken (ohne Trinkgläser oder Glasperlen)	1000 EUR	42 240	47 592	46 942	
2613 13 100	- aus Bleikristall, handgefertigt (manuelle Glasentnahme)	1000 St t	643 167	7
2613 13 300	- aus Bleikristall, mechanisch gefertigt (mechanische Glasentnahme)	1000 St t	1 607 .	1 948 .	1 577 .	2
2613 13 500	- aus anderem Glas, zur Verwendung bei Tisch oder in der Küche, mit einem speziellen Ausdehnungskoeffizienten für Temperaturen von 0 Grad C bis 300 Grad C (ohne Waren aus Glaskeramik)	1000 St t	13 727 6 723	12 665 6 714	11 821 6 386	4
		1000 EUR	16 297	21 303	20 915	
2613 13 600	- Glaskeramikwaren	1000 St t	- -	- -	- -	-
	- Andere Glaswaren	1000 EUR	-	-	-	
2613 13 700	- - aus vorgespanntem Glas oder mechanisch gefertigt	1000 St t	3 358 2 201	2 479 2 260	2 528 2 446	7
2613 13 800	- - handgefertigt (manuelle Glasentnahme)	1000 St t	9 392 42 25	10 152 45 27	10 468 52 30	5
		1000 EUR	513	416	449	
2613 14 000	Glaskolben für Vakuum-Isolierflaschen oder für andere Vakuum-Isolierbehälter	1000 St t	- -	- -	- -	-
	Veredlung und Bearbeitung von Hohlglas	1000 EUR	-	-	-	
2613 91 000	Veredlung und Bearbeitung an Trinkgläsern und Glaswaren zur Verwendung bei Tisch, in der Küche oder zu ä. Zwecken	1000 EUR	4 770	5 075	5 587	4
2613 92 000	Veredlung und Bearbeitung an Behälterglas	1000 EUR	-	-	-	-
	Glasfasern					
2614 11 100	Glasstapelfasern, Glasseidenstränge und Garne, geschnittenes Textilglas - Glasstapelfasern mit einer Länge von 3 mm bis 50 mm (chopped strands)	t 1000 EUR	2
2614 11 300	- Glasseidenstränge (Rovings)	t 1000 EUR	3 129 5 350	3 613 6 030	3 353 6 101	4
2614 11 500	- Vorgarne (Lunten) u.a. Garne aus Filamenten	t 1000 EUR	. 3 974	. 6 248	. 5 586	3
2614 11 700	- Vorgarne (Lunten) u.a. Garne aus Stapelfasern	t 1000 EUR	. 17 747	. 18 178	. 16 537	4
2614 12 100	Waren aus Glasfasern (ohne Gewebe) - Matten	t 1000 EUR	12 561 29 415	10 892 25 437	12 217 29 229	9
2614 12 300	- Vliese	t 1000 EUR	. 36 296	10 271 35 476	8 675 31 598	4

Melde-Nr.	Bezeichnung	Einheit	4. VJ 2006	3. VJ 2007	4. VJ 2007	4. VJ 2007 Anzahl Unternehmen
1	2	3	4	5	6	7
2614 12 500	- Matratzen, Platten u.ä.	t 1000 EUR	56 507 72 323	43 066 63 845	42 612 64 590	5
2614 12 930	- Andere Waren aus Glasfasern - - aus nichttextilen Glasfasern, lose oder in Flocken (ohne Schläuche und Schalen, zur Isolierung von Rohren)	t 1000 EUR	13 536 37 677	13 187 40 366	12 472 35 083	5
2614 12 950	- - Schläuche und Schalen zur Isolierung von Rohren	t 1000 EUR	.	.	.	2
2614 12 990	- - aus textilen Glasfasern	t 1000 EUR	4 037 10 864	4 433 12 835	4 098 11 526	9
	Sonstiges Glas (einschl. technischer Glaswaren)					
2615 11 100	Bruchglas, Glasabfälle, nicht bearbeitetes Glas - Bruchglas u.ä. Abfälle und Scherben von Glas; Glasmasse darunter zum Absatz bestimmt	t 1000 EUR	* .	.	.	1 1
2615 11 300	- Glas in Kugeln, Stangen oder Stäben, nicht bearbeitet darunter zum Absatz bestimmt	t 1000 EUR	* 878 3 759	34 372 5 863	36 393 6 689	7 7
2615 11 500	- Glas in Rohren, nicht bearbeitet darunter zum Absatz bestimmt	t 1000 EUR	* 26 973 85 235	26 151 81 146	24 513 75 746	6 6
2615 12 000	Bausteine, Platten, Fliesen u.ä. Waren aus Glas, zu Bauzwecken; Kunstverglasungen; vielzelliges Glas oder Schaumglas, in Blöcken oder dgl.	t 1000 EUR	9 844 11 794	8 125	9 447	7
2615 21 000	Offene Glaskolben und Glasrohre, Glasteile dafür, für elektrische Lampen, Kathodenstrahlröhren oder dgl.	t 1000 EUR	.	9 005 11 279	1 814 6 663	7
2615 22 000	Gläser für Uhren u.ä. Gläser, Gläser für Brillen, jedoch nicht optisch bearbeitet; Hohlkugeln oder Hohlkugelsegmente, aus Glas, zum Herstellen solcher Gläser	t 1000 EUR	.	.	.	1
2615 23 300	Glaswaren für Laboratorien, hygienische oder pharmazeutische Bedarfsartikel aus Glas; Ampullen, zu Transport- oder Verpackungszwecken - Glaswaren für Laboratorien, hygienische oder pharmazeutische Bedarfsartikel aus Glas, auch mit Skalen oder Eichzeichen	t 1000 EUR	3 867 31 273	3 922 44 521	3 713 42 948	23
2615 23 500	- Ampullen, zu Transport- oder Verpackungszwecken	1000 St 1000 EUR	357 193 14 151	345 021 12 487	340 044 12 735	7
2615 24 000	Teile aus Glas zum Ausstatten von elektrischen Beleuchtungskörpern u.ä. (ohne solche für Scheinwerfer)	t 1000 EUR	506 3 822	459 4 974	471 4 323	6
2615 25 000	Elektrische Isolatoren aus Glas	t 1000 EUR	-	-	-	-
2615 26 300	Glaswaren für Signalvorrichtungen und optische Elemente (ohne Uhren- und Brillengläser); Glaswürfel; Glaskurzwaren - Glaswaren für Signalvorrichtungen und optische Elemente, aus Glas, jedoch nicht optisch bearbeitet	t 1000 EUR	.	.	.	2
2615 26 500	- Glaswürfel und andere Glaskurzwaren, auch auf Unterlagen, für Mosaik oder zu ähnlichen Zierzwecken	t 1000 EUR	-	-	-	-
2615 26 700	- Glaskurzwaren (einschl. Glasperlen, Nachahmungen von Perlen, Edel- oder Schmucksteinen; Mikrokugeln, mit einem Durchmesser von 1 mm oder weniger) (ohne Phantasieschmuck)	t 1000 EUR	6 179 9 810	16 317 17 384	19 141 16 476	5
2615 26 900	- Andere Glaswaren	t 1000 EUR	19 779 56 912	18 652 45 381	17 516 52 703	19
2615 91 000	Installation von Rohren u.ä. aus Glas, einschl. Verlegen von Glasrohren und Glasrohrnetzen in Industrieanlagen	1000 EUR	.	.	.	1
2615 92 000	Reparatur und Instandhaltung von Glasrohren und Glasrohrnetzen in Industrieanlagen	1000 EUR	-	-	-	-

Melde-Nr.	Bezeichnung	Einheit	4. VJ 2006	3. VJ 2007	4. VJ 2007	4. VJ 2007 Anzahl Unternehmen
1	2	3	4	5	6	7
2615 93 000	Veredlung und Bearbeitung an sonstigem Glas (einschl. technischem Glas)	1000 EUR	12 250	16 669	20 921	10
	Keramik (ohne Ziegel und Baukeramik)					
	Geschirr, Haushalts-, Hygiene- und Toilettengegenstände, aus Porzellan					
2621 11 330	- - weiß oder einfarbig	t 1000 EUR	8 121 66 891	9 196 87 477	8 587 80 206	26
2621 11 350	- - dekoriert	t 1000 EUR	4 461 53 919	4 504 62 610	4 274 59 632	23
2621 11 500	- Haushalts-, Hygiene- und Toilettengegenstände	t 1000 EUR	.	.	.	2
	Anderes keramisches Geschirr, andere keramische Haushalts-, Hygiene- und Toilettengegenstände					
2621 12 100	- aus gewöhnlichem Ton	t 1000 EUR	.	.	.	2
2621 12 330	- - aus Steinzeug	t 1000 EUR	.	.	.	-
2621 12 350	- - dekoriert	t 1000 EUR	.	.	.	2
2621 12 530	- - aus Steingut oder feinen Erden	t 1000 EUR	223 1 447	.	.	3
2621 12 550	- - weiß oder einfarbig	t 1000 EUR	187 1 879	214 2 217	237 2 448	4
2621 12 900	- - dekoriert	t 1000 EUR	.	.	.	1
	Anderes keramisches Geschirr, andere keramische Haushalts-, Hygiene- und Toilettengegenstände, a.n.g.	t 1000 EUR	.	.	.	1
	Statuetten u.a. keramische Zierge- genstände					
2621 13 330	- - aus Porzellan	1000 EUR	1 578	1 284	1 804	5
2621 13 350	- - dekoriert	1000 EUR	4 921	5 091	5 507	9
2621 13 500	- Andere Statuetten u.a. Ziergegenstände	1000 EUR	.	.	.	2
	Sanitärkeramik					
	Ausgüsse, Wasch-, Klosettbecken, Badewannen u.ä. Installations- gegenstände aus Keramik, zu sanitären Zwecken					
2622 10 300	- aus Porzellan	1000 St 1000 EUR	804 .	800 .	829 .	6
2622 10 500	- aus anderen keramischen Stoffen	1000 St 1000 EUR	.	.	.	1
	Elektrische Isolatoren und Isolier- teile, aus keramischen Stoffen					
2623 10 330	- Elektrische Isolatoren aus keramischen Stoffen	t 1000 EUR	948 3 415	624 2 435	839 3 080	7
2623 10 350	- - ohne Metallteile	t 1000 EUR	1 301 3 700	1 009 3 157	1 157 3 600	3
2623 10 390	- - mit Metallteilen	t 1000 EUR	4 816 18 058	4 548 15 858	4 468 16 652	5
	- für Starkstromfreileitungen und Fahrleitungen					
2623 10 530	- - für andere Zwecke	t 1000 EUR	522 .	482 .	475 .	3
2623 10 550	- Isolierteile aus keramischen Stoffen, für elektrische Maschi- nen, Apparate, Geräte oder Installationen	t 1000 EUR	2 320 15 709	2 498 17 551	2 511 16 994	10
2623 90 000	- - mit einem Gehalt an Metall- oxiden von 80% oder mehr	t 1000 EUR	.	.	.	1
	- mit einem Gehalt an Metalloxiden von weniger als 80 %	t 1000 EUR	.	.	.	1
	Installation an elektrischen Isolatoren und Isolierteilen, aus keramischen Stoffen	1000 EUR	.	.	.	1
2624 11 000	Keramische Waren für sonstige technische Zwecke, aus Porzellan oder aus anderen Stoffen					
	Waren für chemische u.a. technische Zwecke, aus Porzellan	t 1000 EUR	5 471 47 880	4 822 38 073	5 458 44 634	8

Melde-Nr.	Bezeichnung	Einheit	4. VJ 2006	3. VJ 2007	4. VJ 2007	4. VJ 2007 Anzahl Unternehmen
1	2	3	4	5	6	7
2624 12 001	Waren für chemische und andere technische Zwecke (ohne solche aus Porzellan) - Oxidkeramik mit einem Gehalt an Metalloxiden von mehr als 90 GHT, für chemische Zwecke	t 1000 EUR	1 007 32 897	1 042 32 852	927 31 255	7
2624 12 002	- Andere keramische Waren - - für chemische Zwecke (ohne Oxidkeramik)	t 1000 EUR	825 3 494	863 3 541	517 3 076	7
2624 12 006	- - verschleißfeste Keramik für technische Zwecke	t 1000 EUR	1 324 15 982	1 509 19 065	1 281 17 397	13
2624 12 007	- - hitzebeständige Keramik für technische Zwecke	t 1000 EUR	2 405 12 018	2 476 12 563	2 421 11 582	10
2624 12 009	- - für technische Zwecke	t 1000 EUR	543 15 196	632 18 518	625 18 508	13
2625 11 000	Keramische Tröge, Wannen u.ä. Behältnisse für die Landwirtschaft; keramische Krüge u.ä. Behältnisse zu Transport- oder Verpackungszwecken	t 1000 EUR	.	.	.	2
2625 12 300	Andere keramische Waren - aus Porzellan	t 1000 EUR	.	.	.	1
2625 12 550	- aus anderen Stoffen - - aus gewöhnlichem Ton	t 1000 EUR	24 143 31 401	32 003 33 461	28 912 32 630	14
2625 12 590	- - aus anderen Stoffen (ohne solche aus Porzellan oder gewöhnlichem Ton)	t 1000 EUR	5 576 17 114	5 479 12 643	4 434 13 001	10
2626 11 000	Feuerfeste keramische Werkstoffe Steine, Platten, Fliesen u.ä. keramische Waren, aus kiesel-säurehaltigen fossilen Mehlen oder Erden	t 1000 EUR	.	.	.	1
2626 12 100	Feuerfeste Steine, Platten, Fliesen und ähnliche geformte feuerfeste keramische Bauteile - mit einem Gehalt der Elemente Mg, Ca oder Cr, berechnet als MgO, CaO, Cr2O3, einzeln oder gemeinsam von mehr als 50 GHT (Basische Steine)	t 1000 EUR	145 575 85 513	142 433 86 342	147 036 89 479	6
2626 12 330	- mit einem Gehalt an Tonerde (Al2O3), an Kieselsäure (SiO2) oder einer Mischung oder Verbindung dieser Erzeugnisse von mehr als 50 GHT - - mit einem Gehalt an Kiesel-säure (SiO2) von 93 GHT oder mehr (Silikatsteine)	t 1000 EUR	4 576 4 520	3 918 4 306	5 147 5 214	4
2626 12 350	- - mit einem Gehalt an Tonerde (Al2O3) von mehr als 7, jedoch weniger als 45 GHT (Schamottesteine)	t 1000 EUR	61 596 29 324	69 625 32 268	64 423 32 174	20
2626 12 370	- - Andere feuerfeste Steine, Platten, Fliesen u.ä. Bauteile, mit einem Gehalt an Tonerde, an Kieselsäure oder einer Mischung oder Verbindung dieser Erzeugnisse von mehr als 50 GHT (Tonerdreiche Steine)	t 1000 EUR	36 445 41 720	37 239 43 917	37 437 42 532	14
2626 12 900	- Andere feuerfeste Steine, Platten, Fliesen u.ä. Bauteile	t 1000 EUR	7 065 26 514	8 588 34 349	8 129 32 660	9
2626 13 001	Feuerfeste Zemente, feuerfeste Mörtel, feuerfester Beton und ähnliche feuerfeste Mischungen - Basische Mörtel und Massen (Gehalt an MgO, CaO oder Cr2O3, einzeln oder allgemein von mehr als 50 GHT)	t 1000 EUR	40 194 14 491	50 456 16 905	47 707 17 512	8
2626 13 003	- Saure Mörtel und Massen (Gehalt an Kieselsäure (SiO2) von 85 GHT oder mehr)	t 1000 EUR	.	16 346	15 114	6
2626 13 005	- Schamottemörtel und -Massen (Gehalt an Tonerde (Al2O3) von mehr als 10, jedoch weniger als 45 GHT und Kieselsäuregehalt (SiO2) unter 85 GHT)	t 1000 EUR	26 718 15 254	11 972 5 548	14 059 6 751	17

Melde-Nr.	Bezeichnung	Einheit	4. VJ 2006	3. VJ 2007	4. VJ 2007	4. VJ 2007 Anzahl Unternehmen
1	2	3	4	5	6	7
2626 13 007	- Tonreiche Mörtel und Massen (Gehalt an Tonerde (Al ₂ O ₃) von 45 GHT oder mehr)	t 1000 EUR	31 028 19 069	50 531 30 216	45 090 27 165	12
2626 13 009	- Andere feuerfeste Mörtel und Massen	t 1000 EUR	29 507 18 061	45 530 26 245	44 069 25 030	11
2626 14 100	Retorten, Schmelztiegel, Rohre, Stäbe u.a. geformte feuerfeste Waren - Feuerfeste Waren, die Magnesit, Dolomit oder Chromit enthalten	t 1000 EUR	.	.	.	1
2626 14 300	- Feuerfeste keramische Waren, mit einem Gehalt an Graphit oder Kohlenstoff in anderer Form, von mehr als 25 GHT	t 1000 EUR	2 340 9 901	2 138 9 080	2 320 9 779	4
2626 14 550	- Andere feuerfeste keramische Waren, mit einem Gehalt an Tonerde (Al ₂ O ₃) oder einer Mischung oder Verbindung von Tonerde oder Kieselsäure von mehr als 50 GHT	t 1000 EUR	355 867	464 1 006	255 641	3
2626 14 590	- mit einem Gehalt an Tonerde (Al ₂ O ₃) von weniger als 45 GHT	t 1000 EUR	.	271 2 647	269 2 570	3
2626 14 900	- mit einem Gehalt an Tonerde (Al ₂ O ₃) von 45 GHT oder mehr	t 1000 EUR	4 930 26 834	4 774 34 969	6 025 37 060	7
2626 90 000	- Andere feuerfeste keramische Waren	t 1000 EUR	4 930 26 834	4 774 34 969	6 025 37 060	7
2630 10 000	Installation, Reparatur und Instandhaltung von feuerfesten keramischen Werkstoffen	1000 EUR	-	-	-	-
2630 10 100	Unglasierte und glasierte keramische Fliesen, Würfel, Steinchen, Boden- und Wandplatten - Unglasierte Fliesen u.ä., mit einer Oberfläche von weniger als 49 cm ² , für Mosaik	1000 m ² 1000 EUR	.	.	.	1
2630 10 200	- Glasierte Fliesen u.ä., mit einer Oberfläche von weniger als 49 cm ² , für Mosaik	1000 m ² 1000 EUR	639 5 537	613 5 190	602 5 301	3
2630 10 300	- Unglasierte keramische Spaltplatten	1000 m ² 1000 EUR	740 8 566	683 7 097	752 7 737	8
2630 10 530	- Andere unglasierte keramische Fliesen, Boden- und Wandplatten - aus Steinzeug	1000 m ² 1000 EUR	1 541 16 069	1 632 18 635	1 675 18 164	4
2630 10 550	- aus Steingut oder feinen Erden	1000 m ² 1000 EUR	-	-	-	-
2630 10 590	- Andere unglasierte Fliesen, Boden- und Wandplatten, a.n.g.	1000 m ² 1000 EUR	490 11 438	580 14 817	573 15 513	3
2630 10 710	- Andere glasierte keramische Flie- sen, Boden- und Wandplatten - Spaltplatten	1000 m ² 1000 EUR	1 975 13 960	2 371 18 252	1 783 13 154	7
2630 10 730	- aus Steinzeug, mit einer Oberfläche von mehr als 90 cm ²	1000 m ² 1000 EUR	1 709 .	1 529 .	1 677 .	3
2630 10 750	- aus Steingut oder feinen Erden, mit einer Oberfläche von mehr als 90 cm ²	1000 m ² 1000 EUR	5 328 29 684	4 949 28 369	5 197 30 075	5
2630 10 790	- Andere glasierte Fliesen, Boden- und Wandplatten, a.n.g. (auch solche mit einer Oberfläche von mehr als 49 cm ² und weniger als 90 cm ²)	1000 m ² 1000 EUR	3 692 20 862	4 226 23 853	4 023 22 910	5
2640 11 130	Ziegel und sonstige Baukeramik Mauerziegel, Hourdis, Deckenziegel und dgl., aus keramischen Stoffen - Mauerziegel für Mauerwerks-Kon- struktionen; Ziegel für Boden- und Straßenbeläge - Hintermauerziegel, mit oder ohne Lochung, für die Erstellung von verputzten oder verkleideten Wänden	1000 m ³ 1000 EUR	2 002 103 025	2 140 109 427	1 655 86 487	38
2640 11 150	- Vormauerziegel, mit oder ohne Lochung, für die Erstellung von Sichtmauerwerk	1000 m ³ 1000 EUR	193 31 781	223 35 191	175 25 828	20
2640 11 170	- Ziegel für Boden- und Straßenbeläge	1000 m ³ 1000 EUR	89 14 678	123 16 767	106 13 428	10

Melde-Nr.	Bezeichnung	Einheit	4. VJ 2006	3. VJ 2007	4. VJ 2007	4. VJ 2007 Anzahl Unternehmen
1	2	3	4	5	6	7
2640 11 300	- Hourdis, Deckenziegel u.a. Ziegel; geformte Bauteile mit horizontaler Lochung für Decken	t 1000 EUR	9 192 1 262	7 239 973	8 383 1 054	3
	Dachziegel aus keramischen Stoffen, Schornsteinteile, Rauchleitungen, Bauzierate und andere Baukeramik					
	- Dachziegel aus keramischen Stoffen, geformte Bauteile für die Verwendung als Dacheindeckung mit überlappender Verlegung auf geneigten Dächern					
2640 12 503	- Pressdachziegel (z.B. Falz-, Pfannen-, Mönch-, Nonnenziegel)	1000 St 1000 EUR	169 434 112 767	163 372 116 667	133 959 95 313	18
2640 12 505	- - Biberschwänze	1000 St 1000 EUR	49 528 14 488	45 134 14 659	37 967 12 565	11
2640 12 507	- - Andere Strangziegel (z.B. Hohlpfannen, Hohlstrangziegel)	1000 St 1000 EUR	959 1 763	4 046 3 576	2 615 3 453	6
2640 12 509	- - Sonstige Dachziegel und Dachzubehörteile (z.B. First-, Gratziegel, Ortgang, Entlüfter)	1000 St 1000 EUR	15 279 66 916	16 190 65 565	12 984 53 098	18
2640 12 700	- Schornsteinteile, Rauchleitungen, Bauzierate und andere Baukeramik	t 1000 EUR	6 898 .	6 287 .	5 252 .	5
2640 13 000	Keramische Rohre, Rohrleitungen, Rinnen, Rohrform-, Rohrverschluss- und Rohrverbindungsstücke	t 1000 EUR	.	.	.	7
2640 91 000	Installation von keramischen Rohren, Rohrleitungen, Rinnen, Rohrform-, Rohrverschluss- und Rohrverbindungsstücken, einschl. Verlegen von keramischen Rohrnetzen in Industrieanlagen	1000 EUR	-	-	-	-
2640 92 000	Reparatur und Instandhaltung von keramischen Rohren, Rinnen, Rohrleitungen, Rohrform-, Rohrverschluss- und Rohrverbindungsstücken sowie keramischen Rohrnetzen in Industrieanlagen	1000 EUR	-	-	-	-
	Zement					
2651 11 000	Zementklinker	1000 t 1000 EUR	516 15 374	673 22 063	616 20 793	8
	Portlandzement, Tonerdezement und anderer Zement					
2651 12 100	- Weißer Portlandzement	1000 t	.	.	.	1
	darunter zum Absatz bestimmt	1000 t 1000 EUR	.	.	.	1
2651 12 300	- Anderer Portlandzement	1000 t	5 387	5 035	4 728	26
	darunter zum Absatz bestimmt	1000 t 1000 EUR	5 330 280 985	4 972 283 980	4 673 266 537	26
2651 12 500	- Tonerdeschmelzzement	1000 t	-	-	-	-
	darunter zum Absatz bestimmt	1000 t 1000 EUR	- -	- -	- -	-
2651 12 900	- Anderer Zement (z.B. Hochofenzement, Puzzolanazement)	1000 t	.	.	.	24
	darunter zum Absatz bestimmt	1000 t 1000 EUR	3 382 .	4 506 .	3 677 .	24
	Luftkalk und hydraulischer Kalk					
2652 10 330	- Luftkalk	1000 t	1 661	1 643	1 656	22
	- - ungelöscht	1000 t	1 473	1 480	1 463	20
	darunter zum Absatz bestimmt	1000 EUR	100 208	102 073	100 784	
2652 10 350	- - gelöscht	1000 t	.	.	.	19
	darunter zum Absatz bestimmt	1000 t 1000 EUR	342 17 621	313 19 986	419 20 178	18
2652 10 500	- Hydraulischer Kalk	1000 t	.	.	.	11
	darunter zum Absatz bestimmt	1000 t 1000 EUR	129 6 213	205 7 233	136 6 685	10
	Gips, aus gebranntem Gipsstein oder aus Calciumsulfat					
2653 10 003	- Rauchgas-Entschwefelungsgips	1000 t	.	.	.	2
	darunter zum Absatz bestimmt	1000 t 1000 EUR	.	.	.	2
2653 10 005	- Chemiegips	1000 t	.	.	.	2
	darunter zum Absatz bestimmt	1000 t 1000 EUR	.	.	.	2
2653 10 009	- Anderer Gips	1000 t	.	.	.	11
	darunter zum Absatz bestimmt	1000 t 1000 EUR	658 62 587	616 58 782	534 51 768	11

Melde-Nr.	Bezeichnung	Einheit	4. VJ 2006	3. VJ 2007	4. VJ 2007	4. VJ 2007 Anzahl Unternehmen
1	2	3	4	5	6	7
	Beton-, Zement-, Gips- und Kalksandsteinerzeugnisse					
	Baublöcke und Mauersteine, Dachsteine, Fliesen, aus Beton oder Kalksandstein (Kunststein)					
	- Baublöcke und Mauersteine, aus Beton oder Kalksandstein (Kunststein)					
2661 11 301	- Baublöcke und Mauersteine aus Porenbeton	1000 m³ 1000 EUR	874 64 265	891 65 434	715 52 631	15
2661 11 302	- Vollsteine aus Leichtbeton	1000 m³ 1000 EUR	96 4 674	74 3 389	72 3 218	10
2661 11 303	- Andere Baublöcke und Mauersteine, aus Leichtbeton	1000 m³ 1000 EUR	172 7 744	132 5 717	96 4 282	16
2661 11 305	- Vollsteine aus Normal- und Schwerbeton	1000 m³ 1000 EUR	16 2 787	14 1 677	7 .	3
2661 11 306	- Andere Baublöcke und Mauersteine, aus Normal- und Schwerbeton	1000 m³ 1000 EUR	61 4 836	64 5 376	52 4 305	23
2661 11 307	- Vormauersteine und Verblender, aus Kalksandstein (Kunststein)	1000 m³ 1000 EUR	22 2 152	14 1 434	9 1 009	8
2661 11 308	- Vollsteine aus Kalksandstein (Kunststein)	1000 m³ 1000 EUR	591 44 800	505 39 979	441 33 889	32
2661 11 309	- Andere Baublöcke und Mauersteine, aus Kalksandstein (Kunststein)	1000 m³ 1000 EUR	428 36 057	421 36 481	344 29 459	26
	- Dachsteine, Gehwegplatten, Belagplatten, Pflastersteine u.dgl., aus Beton oder Kalksandstein (Kunststein)					
2661 11 501	- Dachsteine aus Beton	1000 St 1000 t 1000 EUR	2
2661 11 502	- - - kleinformartig	1000 St 1000 t 1000 EUR	. . .	13 901 62 9 080	9 632 44 6 189	3
2661 11 503	- - - First- und Gratsteine	1000 St 1000 t 1000 EUR	2
2661 11 504	- Gehwegplatten, Belagplatten, aus Beton oder Kalksandstein (Kunststein)	1000 t 1000 EUR	451 37 417	504 47 348	440 39 500	39
2661 11 505	- Pflastersteine, Bordsteine, Rinnsteine u.ä. Erzeugnisse, aus Beton oder Kalksandstein (Kunststein)	1000 t 1000 EUR	4 683 217 710	4 986 242 459	3 921 185 118	101
2661 11 509	- Andere Dachsteine, Gehwegplatten, Belagplatten, Betonpflastersteine u.dgl., aus Beton oder Kalksandstein (Kunststein)	1000 t 1000 EUR	47 3 345	59 4 228	39 2 591	6
	Vorgefertigte Bauelemente aus Beton oder Kalksandstein (Kunststein)					
2661 12 001	- Großformatige Wandbauteile (Wandtafeln)	1000 m² 1000 EUR	1 982 94 508	2 051 103 397	1 878 91 849	101
2661 12 002	- Lärmschutzwände	1000 m² 1000 EUR	37 2 192	38 2 379	37 2 387	3
2661 12 003	- Großformatige Deckentafeln	1000 m² 1000 EUR	6 414 121 750	5 794 116 812	5 916 110 099	104
2661 12 004	- Deckenbalken und Deckenhohlbalken	1000 t 1000 EUR	3 409	2 381	2 289	5
2661 12 005	- Pfosten und Platten aller Art	1000 t 1000 EUR	2 381	4 682	2 501	8
2661 12 006	- Schornsteinformstücke	1000 t 1000 EUR	30 15 017	19 10 990	17 9 689	12
2661 12 007	- Fertigteile für Gartenbau und Landwirtschaft	1000 t 1000 EUR	226 23 120	199 22 122	143 15 506	33
2661 12 008	- Fertigteile konstruktiver Art (z.B. Balken, Stürze, Binder usw.)	1000 t 1000 EUR	1 022 175 287	1 307 233 207	1 109 204 858	136
2661 12 009	- Andere vorgefertigte Bauelemente, aus Beton oder Kalksandstein (Kunststein)	1000 t 1000 EUR	914 159 573	996 183 812	828 151 334	159

4 Produktion nach Güterarten - Deutschland

Melde-Nr.	Bezeichnung	Einheit	4. VJ 2006	3. VJ 2007	4. VJ 2007	4. VJ 2007 Anzahl Unternehmen
1	2	3	4	5	6	7
2661 13 000	Rohre aus Beton	1000 t 1000 EUR	523 46 153	546 49 425	487 42 555	40
2661 20 003	Vorgefertigte Gebäude aus Beton oder Betonfertigteilen - Wohngebäude	m ² St 1000 EUR	17 908 85 2 390	15 418 69 3 024	. . 3 344	4
2661 20 005	- Nichtwohngebäude (z.B. Büro-, Anstaltsgebäude)	m ² St 1000 EUR	33 051 1 068 18 931	26 693 942 13 277	17 092 1 207 10 830	5
2661 20 009	- Garagen, Wartehallen, Pavillons u.ä. Bauten	m ² St 1000 EUR	404 792 15 485 52 104	296 510 17 020 41 537	318 894 16 497 43 328	29
	Gipserzeugnisse für den Bau					
	Platten, Tafeln, Dielen, Fliesen u.ä. Waren aus Gips oder aus Mischungen auf der Grundlage von Gips - Gipsbauplatten, kartonummantelt od. kernarmiert durch Papierfasern					
2662 10 501	- - Gipskartonplatten, gem. Din 18 180	1000 m ² 1000 EUR	81 806 95 252	82 321 96 176	70 970 82 505	4
2662 10 503	- - Gipsfaserplatten	1000 m ² 1000 EUR	6 681 24 601	6 923 26 690	6 326 24 599	4
2662 10 505	- - Gips-Wandbauplatten (Vollgipsplatten, Tafeln, bewehrt oder unbewehrt), gem. DIN 18 163	1000 m ² 1000 EUR	1
2662 10 507	- - Gipsbauplatten, kaschiert und weiterverarbeitet (Gipskartonverbundplatten, Dekorplatten)	1000 m ² 1000 EUR	823 7 184	964 9 474	978 8 922	4
2662 10 900	- Gipsbauplatten, Tafeln, Dielen, Fliesen u.ä. Waren, aus Gips oder aus Mischungen auf der Grundlage von Gips, ummantelt oder bewehrt mit anderen Materialien	1000 m ² 1000 EUR	2
2663 10 000	Frischbeton (Transportbeton)	1000 m ³ 1000 EUR	8 933 527 217	9 369 579 089	8 189 508 249	357
	Mörtel und anderer Beton, nicht feuerfest					
2664 10 002	- - Werk-Nassmörtel - - Estrichmörtel	1000 m ³ 1000 EUR	12 .	5 470	. .	7
2664 10 003	- - Mauermörtel	1000 m ³ 1000 EUR	35 2 899	28 2 308	23 1 901	47
2664 10 004	- - Putzmörtel u.a. Mörtel	1000 m ³ 1000 EUR	63 .	56 5 239	. .	16
2664 10 005	- - Putzmörtel	1000 t 1000 EUR	636 96 553	752 105 557	524 73 268	38
2664 10 006	- - Edelputz	1000 t 1000 EUR	76 24 186	80 21 588	57 16 282	16
2664 10 007	- - Mauermörtel	1000 t 1000 EUR	362 25 486	459 32 747	348 24 433	30
2664 10 008	- - Estrichmörtel	1000 t 1000 EUR	430 83 629	439 91 284	335 76 577	42
2664 10 009	- - Anderer Trockenmörtel, einschl. Putzmörtel (ohne Edelputz) und Trockenbeton	1000 t 1000 EUR	762 54 865	1 612 82 205	1 177 64 017	41
	Faserzementwaren					
	Platten, Dielen, Fliesen, Blöcke und dgl., aus Pflanzenfasern, Holzabfällen u.ä., mit Zement, Gips oder anderen mineralischen Bindemitteln hergestellt					
2665 11 003	- - Dämm- und Leichtbauplatten (Masseinheit m ² auf 2,5 cm Plattendicke umgerechnet)					
2665 11 005	- - aus Holzwolle (ohne Verbindung), mit Schichten aus Hartschaum oder Mineralfasern	1000 m ² 1000 EUR	523 1 878	443 1 571	360 1 174	5
2665 11 007	- - aus Holzwolle, mit Schichten aus Hartschaum, fest verbunden	1000 m ² 1000 EUR	379 4 412	381 3 709	308 3 178	4
2665 11 007	- - aus Holzwolle, mit Schichten aus Mineralfasern, fest verbunden	1000 m ² 1000 EUR	64 2 613	67 2 769	82 2 906	5

Melde-Nr.	Bezeichnung	Einheit	4. VJ 2006	3. VJ 2007	4. VJ 2007	4. VJ 2007 Anzahl Unternehmen
1	2	3	4	5	6	7
2665 11 009	- Andere Platten, Dielen, Fliesen, Blöcke u. dgl., aus anderen Fasern (Masseinheit m² auf 2,5 cm Plattendicke umgerechnet)	1000 m² 1000 EUR	2 064 16 719	2 488 18 077	2 123 17 711	10
2665 12 300	- Platten, Dielen, Fliesen, Ziegel oder dgl.	1000 m² 1000 EUR	.	.	.	3
2665 12 500	- Rohre, Rohrform-, Rohrverschluss- und Rohrverbindungsstücke	t 1000 EUR	.	.	.	1
2665 12 900	- Andere Waren aus Faserzement, Cellulosezement oder dgl.	t 1000 EUR	.	7 950 5 787	7 318 5 457	4
2666 11 000	Andere Beton-, Zement-, Gips- und Kalksandsteinerzeugnisse Waren aus Gips oder aus Mischungen auf der Grundlage von Gips, a.n.g. (auch Dekorplatten) (ohne Platten, Tafeln, Dielen, Fliesen u.ä.) Waren aus Zement, Beton oder Kalksandstein (Kunststein), a.n.g. (ohne Baublöcke und Mauersteine, Dachsteine, Fliesen, vorgefertigte Bauelemente, Rohre) - Platten und Dielen für Wände und Decken	t 1000 EUR	-	.	.	1
2666 12 001	- - aus Leichtbeton	1000 m² 1000 EUR	.	4 267	3 843	4
2666 12 002	- - aus Porenbeton	1000 m² 1000 EUR	712 14 446	708 15 932	640 13 144	5
2666 12 003	- - aus Normal- und Schwerbeton	1000 m² 1000 EUR	684 20 047	622 18 115	645 19 472	10
2666 12 004	- Deckensteine aus Leicht-, Normal- und Schwerbeton	t 1000 EUR	-	-	-	-
2666 12 006	- Eisenbahnschwellen	t 1000 EUR	275 189 39 835	375 976 54 302	157 277 24 834	5
2666 12 007	- Stahl- und Spannbetonmasten	t 1000 EUR	.	.	.	2
2666 12 009	- Andere Waren aus Zement, Beton oder Kalksandstein (Kunststein), a.n.g.	t 1000 EUR	164 792 42 952	470 296 64 573	463 979 52 457	24
2670 11 000	Naturwerksteinerzeugnisse, a.n.g. Bearbeiteter Marmor, Travertin und Alabaster	t 1000 EUR	54 566 35 108	54 358 31 343	53 223 32 417	54
2670 12 100	- Pflastersteine, Bordsteine und Pflasterplatten, aus Naturwerkstein (ohne Schiefer)	t 1000 EUR	18 629 1 795	25 477 2 240	18 467 1 672	11
2670 12 300	- Fliesen, Würfel u. dgl., Körnungen, Splitter und Mehl aus Natursteinen (einschl. Schiefer), künstlich gefärbt, für Mosaik	t 1000 EUR	1 096 880 7 570	1 102 908 7 907	904 315 6 407	4
2670 12 400	- Andere bearbeitete Kalksteine	t 1000 EUR	.	6 909	6 275	13
2670 12 600	- Bearbeiteter Granit	t 1000 EUR	35 766 38 935	29 310 35 690	26 116 33 153	54
2670 12 800	- Andere bearbeitete Werksteine	t 1000 EUR	27 904 25 470	26 036 21 340	26 734 22 075	29
2670 12 900	- Bearbeiteter Tonschiefer und Waren aus Tonschiefer oder aus Pressschiefer	t 1000 EUR	2 421	1 831	2 368 1 581	4
2670 13 000	Steinbearbeitungsleistungen (z.B. Gravieren oder Beschriften von Natursteinen)	1000 EUR	1 069	1 028	841	4

Melde-Nr.	Bezeichnung	Einheit	4. VJ 2006	3. VJ 2007	4. VJ 2007	4. VJ 2007 Anzahl Unternehmen
1	2	3	4	5	6	7
	Mühlsteine, Steine zum Zerfasern, Poliersteine und Schleifwerkzeuge					
2681 11 100	Mühl- und Mahlsteine, Schleifkörper, Wetz- und Poliersteine	t	.	-	-	-
	- Mühlsteine und Steine zum Mahlen, Zerfasern oder Brechen	1000 EUR	.	-	-	-
2681 11 200	- Schleifkörper aus agglomerierten synthetischen oder natürlichen Diamanten	t	141	152	150	17
		1000 EUR	20 751	21 291	21 862	
	- Schleifkörper aus anderen agglomerierten Schleifstoffen	t	6 478	7 429	7 468	11
2681 11 300	- - mit Kunstharzbindung, mit Faserstoffverstärkung	1000 EUR	27 447	31 658	31 554	
2681 11 400	- - mit Kunstharzbindung, ohne Faserstoffverstärkung	t	2 509	2 829	2 900	15
		1000 EUR	13 579	16 124	15 758	
2681 11 500	- - mit keramischer oder Silikatbindung	t	5 289	5 876	5 720	20
		1000 EUR	36 248	41 287	41 000	
	- Andere Schleifkörper aus anderen agglomerierten Schleifstoffen	t	340	792	635	9
2681 11 603	- - mit anderen Bindungen	1000 EUR	4 658	4 490	4 107	
2681 11 609	- - Andere Schleifkörper aus agglomerierten natürlichen Schleifstoffen, a.n.g.	t	74	88	86	7
		1000 EUR	17 627	19 042	19 653	
2681 11 700	- Schleifkörper aus Naturstein	t	-	-	-	-
2681 11 800	- Wetz- oder Poliersteine zum Handgebrauch	t	-	-	-	-
		1000 EUR	-	-	-	
2681 12 300	Natürliche oder künstliche Schleifstoffe, in Pulver- oder Körnerform					
	- auf einer Unterlage aus Gewebe aus Spinnstoffen	1000 m²	7 826	8 598	7 212	9
		1000 EUR	61 201	61 630	52 289	
2681 12 500	- auf einer Unterlage aus Papier oder Pappe	1000 m²	9 641	7 120	7 604	10
		1000 EUR	28 019	23 268	24 997	
	- auf einer Unterlage aus anderen Stoffen					
2681 12 903	- - auf Kombination aus Papier und Gewebe (Schleifkombination)	1000 m²	142	147	.	2
		1000 EUR	1 239	1 197	.	
2681 12 904	- - Lamellenschleifkörper u. -stifte (Flap wheels)	1000 m²	.	.	.	1
		1000 EUR	.	.	.	
2681 12 906	- - Fächerschleifscheiben (Flap discs)	1000 m²	.	.	.	2
		1000 EUR	.	.	.	
2681 12 908	- - auf Vulkanfiber und auf anderen Stoffen, a.n.g.	1000 m²	835	912	882	7
		1000 EUR	11 774	13 233	12 665	
2681 90 000	Installation, Reparatur und Instandhaltung von Mühl-, Mahl-, Poliersteinen und mineralischen Schleifkörpern	1000 EUR	-	-	-	-
	Mineralerzeugnisse, a.n.g.					
	Waren auf der Grundlage von Asbest und Magnesiumcarbonat, mineralischen Stoffen oder Zellstoff, auch in Verbindung mit Spinn- oder anderen Stoffen					
2682 11 680	- Bearbeitete Asbestfasern; Mischungen auf der Grundlage von Asbest und Magnesiumcarbonat	t	-	-	-	-
		1000 EUR	-	-	-	
2682 11 700	- Dichtungsmaterial aus zusammengepressten Asbestfasern und Elastomeren, in Platten oder Rollen	t	.	.	.	2
		1000 EUR	.	.	.	
2682 11 720	- Andere Waren aus Asbest oder aus Mischungen auf der Grundlage von Asbest und Magnesiumcarbonat (z.B. Gewebe, Gewirke, Bekleidung, Schuhe u. Kopfbedeckungen; ohne Dichtungsmaterial aus zusammengepressten Asbestfasern und Elastomeren, in Platten o. Rollen)	t	.	.	.	1
		1000 EUR	.	.	.	
	- Reibungsbeläge (z.B. Platten, Rollen, Streifen), nicht montiert, für Bremsen, Kupplungen u.dgl., auf der Grundlage von Asbest, anderen mineralischen Stoffen oder Zellstoff, auch in Verbindung mit Spinnstoffen o.a. Stoffen					
2682 11 930	- - Bremsbeläge und Bremsklötze	t	11 079	12 619	11 972	11
		1000 EUR	85 669	98 054	92 097	

Melde-Nr.	Bezeichnung	Einheit	4. VJ 2006	3. VJ 2007	4. VJ 2007	4. VJ 2007 Anzahl Unternehmen
1	2	3	4	5	6	7
2682 11 950	- - Reibungsbeläge für Kupplungen u. dgl. (ohne solche für Bremsen)	t 1000 EUR	1 263 14 994	1 909 18 948	1 528 15 912	5
	Waren aus Asphalt o.ä. Stoffen					
	- Dach- und Dichtungsbahnen u.a.					
	Waren, aus Asphalt o.ä. Stoffen, in Rollen					
2682 12 531	- - - Dach- und Dichtungsbahnen aus Rohdachpappe	1000 m ² 1000 EUR	5 738 6 658	6 920 8 922	5 276 6 401	8
2682 12 533	- - - aus Glasvlies	1000 m ² 1000 EUR	2 261 1 912	2 241 2 089	1 823 1 814	11
2682 12 535	- - - Schweiß- und Schmelzbahnen	1000 m ² 1000 EUR	10 659 20 260	10 640 21 156	9 477 19 440	12
2682 12 537	- - - Polymerbitumenbahnen	1000 m ² 1000 EUR	24 845 69 097	29 515 87 361	25 130 76 773	15
2682 12 539	- - - Andere Dach- und Dichtungsbahnen	1000 m ² 1000 EUR	8 767 19 428	8 244 19 664	7 336 17 419	13
2682 12 590	- - Andere Waren in Rollen	1000 m ² 1000 EUR	.	.	.	1
2682 12 900	- Andere Waren aus Asphalt o.ä. Stoffen (ohne solche in Rollen)	t 1000 EUR	.	8 590 3 667	8 240 .	4
	Bituminöse Mischungen auf der Grundlage von Naturasphalt, Naturbitumen u.ä. (z.B. Asphaltmastix, Verschnittbitumen)					
2682 13 001	- Mischungen auf der Grundlage teerhaltiger Bindemittel	t 1000 EUR	1 133 676 52 530	1 055 777 55 322	992 479 52 717	17
2682 13 003	- Bituminöse Mischungen auf der Grundlage von Fluxbitumen oder Bitumenemulsionen	t 1000 EUR	3 051 145 138 647	2 805 266 145 445	2 833 484 132 744	37
2682 14 000	Künstlicher Graphit; kolloider oder halbkolloider Graphit; Zubereitungen auf der Grundlage von Graphit o.ä. Kohlenstoffen	t 1000 EUR	.	24 450	5 233 22 681	6
2682 15 000	Künstlicher Korund	t 1000 EUR	18 560 24 692	20 754 26 637	21 957 27 747	4
	Mineralische Wollen, geblähte mineralische Erzeugnisse, Mischungen aus mineralischen Stoffen, andere Waren aus mineralischen Stoffen, a.n.g.					
2682 16 100	- Hüttenwolle, Steinwolle u.ä. mineralische Wollen, auch miteinander gemischt, lose, in Platten oder in Rollen	t 1000 EUR	138 518 92 601	148 726 109 912	126 960 97 016	10
2682 16 200	- Geblähter Vermiculit, geblähter Ton, Schaumschlacke u.ä. geblähte mineralische Erzeugnisse, auch miteinander gemischt	t 1000 EUR	141 019 17 076	112 855 13 439	123 234 13 624	5
2682 16 300	- Mischungen und Waren aus mineralischen Stoffen zu Wärme-, Kälte- oder Schallschutzzwecken (ohne Waren aus Faser- oder Cellulosezement und ohne keramische Waren)	t 1000 EUR	115 349 57 696	129 963 64 665	107 080 61 304	12
2682 16 500	- Bearbeiteter Glimmer und Glimmerwaren, auch auf Unterlagen	t 1000 EUR	-	-	-	-
2682 16 700	- Waren aus Graphit oder anderem Kohlenstoff, nicht für elektrotechnische Zwecke	t 1000 EUR	1 351 24 610	1 763 33 351	1 656 33 948	7
2682 16 800	- Waren aus Torf	t 1000 EUR	.	.	.	1
2682 16 900	- Andere Waren aus Steinen oder anderen mineralischen Stoffen, a.n.g.	t 1000 EUR	58 229 36 648	64 491 35 788	68 303 35 828	19
2699 00 000	Veredlung von Erzeugnissen dieser Güterabteilung	1000 EUR	123 307	120 010	113 332	51
	Metalle und Halbzeug daraus					
	Roheisen, Rohstahl und Walzstahl sowie Ferrolegierungen					
2710 01 100	Roh- und Spiegeleisen, in Masseln, Blöcken o. a. Rohformen; Eisenschwamm, in Stücken, Pellets o.ä. Formen	t 1000 EUR	7 613 202 373 615 82 292	7 854 456 432 983 100 792	7 813 219 433 602 98 219	8 5
	darunter zum Absatz bestimmt					

Melde-Nr.	Bezeichnung	Einheit	4. VJ 2006	3. VJ 2007	4. VJ 2007	4. VJ 2007 Anzahl Unternehmen
1	2	3	4	5	6	7
2710 01 210	Rohstahl in Blöcken, im Strangguss oder als Flüssigstahl für Stahlguss; gewalztes Halbzeug - Blöcke, Strangguss, Flüssigstahl, aus unlegiertem Stahl - in Elektroöfen erzeugt darunter zum Absatz bestimmt	t t 1000 EUR	* 3 494 527 1 616 003 445 399	3 462 479 1 573 240 471 907	3 613 501 1 686 400 479 084	16 8
2710 01 220	- nicht in Elektroöfen erzeugt darunter zum Absatz bestimmt	t t 1000 EUR	* 5 107 510 485 670 180 689	5 398 548 454 862 174 734	5 179 575 461 291 182 308	8 7
2710 01 310	- Blöcke, Strangguss, Flüssigstahl, aus legiertem Stahl (ohne nicht-rostenden oder hitzebeständigen Stahl) - in Elektroöfen erzeugt darunter zum Absatz bestimmt	t t 1000 EUR	* 915 031 407 032 204 187	896 053 373 324 214 484	839 476 402 468 224 043	15 8
2710 01 320	- nicht in Elektroöfen erzeugt darunter zum Absatz bestimmt	t t 1000 EUR	* 1 662 111 . .	1 541 643 . .	1 604 626 . .	5 1
2710 01 410	- Blöcke, Strangguss, Flüssigstahl, aus nichtrostendem oder hitzebeständigem Stahl - in Elektroöfen erzeugt darunter zum Absatz bestimmt	t t 1000 EUR	* . 50 292 62 410	307 668 53 008 67 105	409 480 43 304 60 294	10 6
2710 01 420	- nicht in Elektroöfen erzeugt darunter zum Absatz bestimmt	t t 1000 EUR	* 237 599	2 1
2710 01 900	- Gewalztes Halbzeug darunter zum Absatz bestimmt	t t 1000 EUR	* 564 474 535 818 252 259	549 186 517 460 280 732	533 205 497 785 266 731	12 12
2710 02 110	Warmgewalzte Flach- und Langerzeugnisse; Walzdraht, Betonstahl; warmgewalzte und geschweißte Profile; Spundwunderzeugnisse, Oberbaumaterial aus Stahl - Flacherzeugnisse, warmgewalzt, in Rollen - Warmbreitband mit einer Breite von 600 mm oder mehr darunter zum Absatz bestimmt	t t 1000 EUR	* 6 461 990 3 192 954 864 552	6 413 430 3 205 022 996 284	6 622 342 3 414 774 1 079 843	11 11
2710 02 120	- Bandstahl mit einer Breite von weniger als 600 mm darunter zum Absatz bestimmt	t t 1000 EUR	* 526 614 317 922	534 766 349 324	537 717 354 147	13 13
2710 02 210	- Blech, auf Warmbreitbandstraßen gewalzt darunter zum Absatz bestimmt	t t 1000 EUR	* . 100 545	120 164 121 600	100 025 101 867	7 7
2710 02 220	- Breitflachstahl, Quartoblech darunter zum Absatz bestimmt	t t 1000 EUR	* 918 412 895 420 720 779	884 334 813 897	917 896 832 938	10 10
2710 02 310	- Walzdraht, warmgewalzt darunter zum Absatz bestimmt	t t 1000 EUR	* 1 655 419 1 631 808 603 199	1 463 082 1 447 409 626 223	1 599 402 1 561 059 577 468	11 10
2710 02 410	- Betonstahl, anderer Stab- und Flachstahl, warmgewalzt; leichte und schwere Profile - Betonstahl in Stäben, warmgewalzt darunter zum Absatz bestimmt	t t 1000 EUR	* 575 855 216 145	698 709 242 734	709 124 220 556	12 12
2710 02 420	- Anderer Stab- und Flachstahl, warmgewalzt darunter zum Absatz bestimmt	t t 1000 EUR	* 501 860 439 872	551 821 517 065	577 125 530 838	10 8
2710 02 430	- Leichte Profile, warmgewalzt, mit einer Höhe von weniger als 80 mm und Winkel darunter zum Absatz bestimmt	t t 1000 EUR	*	2 2
2710 02 440	- Schwere Profile (U-, I-, H-Profile), Breitflanschträger, Grubenausbau-profile, Formstahl u.a. Träger, mit einer Höhe von 80 mm u. mehr darunter zum Absatz bestimmt	t t 1000 EUR	* 618 580 353 133	495 914 329 890	560 341 362 119	4 4
2710 02 510	- Spundwunderzeugnisse, warmgewalzt, und Oberbaumaterial für Bahnen - Spundwunderzeugnisse, warmgewalzt darunter zum Absatz bestimmt	t t 1000 EUR	*	2 2

4 Produktion nach Güterarten - Deutschland

Melde-Nr.	Bezeichnung	Einheit	4. VJ 2006	3. VJ 2007	4. VJ 2007	4. VJ 2007 Anzahl Unternehmen
1	2	3	4	5	6	7
2710 02 520	- - Oberbaumaterial für Bahnen, z.B. Schienen, Schwellen, Material für Kreuzungen und Weichen, Laschen, Unterlagsplatten darunter zum Absatz bestimmt	t t 1000 EUR	* 130 429 130 429 79 199	106 667 106 667 .	85 788 85 788 .	9 9
2710 02 600	- Geschweißte Profile aus Stahl darunter zum Absatz bestimmt	t t 1000 EUR	*	1 1
2710 03 100	Kaltgewalzte und oberflächenveredelte Flacherzeugnisse, mit einer Breite von 600 mm oder mehr - Kaltgewalzte Bleche in Rollen oder Tafeln darunter zum Absatz bestimmt	t t 1000 EUR	* 3 171 684 1 008 749 1 015 519	3 109 991 952 633 969 158	2 982 391 914 037 911 547	10 10
2710 03 200	- Elektroblech und -band, in Rollen oder Tafeln darunter zum Absatz bestimmt	t t 1000 EUR	* 93 030 106 315	. 83 154 103 502	. 85 921 107 041	4 4
2710 03 300	- Weißblech, verzinnertes Blech, ECCS-Blech darunter zum Absatz bestimmt	t t 1000 EUR	*	1 1
2710 03 400	- Schmelztauchveredelte Bleche darunter zum Absatz bestimmt	t t 1000 EUR	* 1 634 982 896 153	1 294 511 754 247	1 181 733 659 859	7 7
2710 03 500	- Elektrolytisch veredelte Bleche darunter zum Absatz bestimmt	t t 1000 EUR	* 336 302 204 725	391 614 256 053	412 474 269 643	4 4
2710 03 600	- Organisch beschichtete Bleche darunter zum Absatz bestimmt	t t 1000 EUR	* 414 862 414 862 349 236	240 360 240 360 207 983	181 678 181 678 157 502	3 3
2710 06 100	Geschmiedetes Halbzeug, Stäbe und Profile, aus Stahl - Halbzeug darunter zum Absatz bestimmt	t t 1000 EUR	* . . 8 728	. 2 142 7 324	. 2 868 .	5 4
2710 06 200	- Stäbe darunter zum Absatz bestimmt	t t 1000 EUR	* 93 419 85 127 182 176	113 560 101 709 239 973	113 237 103 392 228 031	17 17
2710 06 300	- Profile darunter zum Absatz bestimmt	t t 1000 EUR	*	2 2
2710 07 000	Körner und Pulver, aus Roheisen, Spiegeleisen, Eisen oder Stahl darunter zum Absatz bestimmt	t t 1000 EUR	* 44 606 27 467 27 003	. 29 949 29 268	. 23 448 21 119	9 7
2710 08 000	Ferrolegierungen darunter zum Absatz bestimmt	t t 1000 EUR	* 12 437 25 589	. 13 018	. 13 260	5 5
2710 09 100	Schlacke, Zunder, Abfälle und Schrott aus Eisen oder Stahl - Granulierte Schlacke (Schlackensand) u. andere Schlacken, Zunder u.a. Abfälle der Eisen- u. Stahlherstellung darunter zum Absatz bestimmt	t t 1000 EUR	* 2 449 773 1 869 546 13 867	2 643 143 2 024 299 18 109	2 440 438 1 835 668 16 379	13 10
2710 09 200	- Abfälle, Abfallblöcke und Schrott aus Eisen oder Stahl darunter zum Absatz bestimmt	t t 1000 EUR	* 161 811 150 886 34 138	166 599 155 529 36 811	172 641 162 463 33 581	42 38
2721 10 000	Rohre, Rohrform-, Rohrverschluss- und Rohrverbindungsstücke, aus Gusseisen Rohre und Hohlprofile darunter zum Absatz bestimmt	t t 1000 EUR	* 56 455 56 455 51 643	67 537 67 537 67 216	64 475 64 475 64 415	4 4
2721 20 330	- aus nicht verformbarem Gusseisen - - für Druckrohre darunter zum Absatz bestimmt	t t 1000 EUR	*	1 1
2721 20 350	- - Andere Rohrform-, Rohrverschluss- und Rohrverbindungsstücke darunter zum Absatz bestimmt	t t 1000 EUR	* 2 464 2 464 7 243	3 004 3 004 .	3 215 3 215 .	6 6
2721 20 500	- aus verformbarem Gusseisen darunter zum Absatz bestimmt	t t 1000 EUR	* 4 802 4 802 13 628	3 134 3 134 10 887	3 001 3 001 10 468	4 4
2721 20 700	- aus Stahlguß darunter zum Absatz bestimmt	t t 1000 EUR	* . . .	- - -	- - -	- -

Melde-Nr.	Bezeichnung	Einheit	4. VJ 2006	3. VJ 2007	4. VJ 2007	4. VJ 2007 Anzahl Unternehmen
1	2	3	4	5	6	7
2722 10 100	Stahlrohre, Rohrform-, Rohrverschluß- und Rohrverbindungsstücke, aus Eisen oder Stahl Rohre und Hohlprofile, aus Eisen oder Stahl (ohne solche aus Gusseisen) - Rohre und Hohlprofile, nahtlos, aus nichtrostendem Stahl darunter zum Absatz bestimmt	t t 1000 EUR	* 20 313 20 313 53 441	26 231 26 231 71 830	27 677 27 677 98 818	14 14
2722 10 210	- Rohre und Hohlprofile, aus anderem als nicht rostendem Stahl, kaltgezogen oder kaltgewalzt - - Präzisionsrohre und -hohlprofile darunter zum Absatz bestimmt	t t 1000 EUR	* 56 995 56 995 106 723	61 517 61 517 118 230	60 596 60 596 111 859	8 8
2722 10 230	- - andere Rohre und Hohlprofile darunter zum Absatz bestimmt	t t 1000 EUR	* 5 265 5 265 7 383	6 475 6 475 10 982	7 695 7 695 12 403	5 5
2722 10 410	- Rohre und Hohlprofile, nahtlos, aus anderem als nichtrostendem Stahl, nicht kaltfertiggestellt - - mit einem äußeren Durchmesser von 168,3 mm oder weniger darunter zum Absatz bestimmt	t t 1000 EUR	* 246 374 257 475	254 158 260 429	231 495 274 325	8 8
2722 10 430	- - mit einem äußeren Durchmesser von 168,3 mm bis 406,4 mm darunter zum Absatz bestimmt	t t 1000 EUR	*	2 2
2722 10 450	- - mit einem äußeren Durchmesser von mehr als 406,4 mm darunter zum Absatz bestimmt	t t 1000 EUR	*	1 1
2722 10 610	- Rohre aus Eisen oder Stahl (ohne solche aus Gusseisen), mit kreisförmigem inneren und äußeren Querschnitt und einem äußeren Durchmesser von mehr als 406,4 mm, geschweisst, genietet - - längsnahtgeschweißte Rohre darunter zum Absatz bestimmt	t t 1000 EUR	* 263 061 345 214	236 337 323 958	282 655 404 366	21 21
2722 10 650	- - spiralnahtgeschweißte, genietete o. ä. geschlossene Rohre darunter zum Absatz bestimmt	t t 1000 EUR	* 43 961 43 961 46 564	47 734 47 734 51 944	43 255 43 255 48 088	6 6
2722 10 700	- Rohre und Hohlprofile, mit aneinander gefügten Rändern, geschweisst, genietet o.ä. geschlossen, mit einem äußeren Durchmesser von 406,4 mm oder weniger, aus nichtrostendem Stahl darunter zum Absatz bestimmt	t t 1000 EUR	* 42 014 264 952	38 488 283 176	38 258 246 702	32 32
2722 10 810	- Präzisionsrohre und -hohlprofile, mit aneinander gefügten Rändern, geschweisst, genietet o.ä. geschlossen, mit einem äußeren Durchmesser von 406,4 mm oder weniger, aus anderem als nichtrostendem Stahl - - kaltgezogen o.ä. kaltfertiggestellt, mit kreisförmigem Querschnitt, mit einer Wanddicke von 2 mm oder weniger darunter zum Absatz bestimmt	t t 1000 EUR	* 35 496 52 489	39 059 55 661	36 555 55 695	22 22
2722 10 830	- - kaltgezogen o.ä. kaltfertiggestellt, mit kreisförmigem Querschnitt, mit einer Wanddicke von mehr als 2 mm darunter zum Absatz bestimmt	t t 1000 EUR	* 57 176 55 559 80 731	60 427 58 717 88 671	57 685 56 076 84 631	11 11
2722 10 850	- - kaltgezogen o.ä. kaltfertiggestellt, mit nicht kreisförmigem Querschnitt darunter zum Absatz bestimmt	t t 1000 EUR	* 38 646 41 816	38 604 44 574	37 338 42 222	8 8
2722 10 910	- Rohre und Hohlprofile, mit aneinander gefügten Rändern, geschweisst, genietet o.ä. geschlossen, mit einem äußeren Durchmesser von 406,4 mm oder weniger, aus anderem als Präzisionsanwendungen, - - nicht kaltgezogen o.ä. kaltfertiggestellt, mit kreisförmigem Querschnitt darunter zum Absatz bestimmt	t t 1000 EUR	* 109 810 109 810 90 844	104 564 104 564 102 006	84 272 84 272 86 669	19 19

Melde-Nr.	Bezeichnung	Einheit	4. VJ 2006	3. VJ 2007	4. VJ 2007	4. VJ 2007 Anzahl Unternehmen
1	2	3	4	5	6	7
2722 10 930	- - nicht kaltgezogen o.a. kaltfertiggestellt, mit nicht kreisförmigem Querschnitt darunter zum Absatz bestimmt	t t 1000 EUR	* . 8 226	4 4
2722 20 100	Flansche, Form-, Verschluss- und Verbindungsstücke, Bogen und Winkel, aus Stahl, nicht gegossen - Flansche darunter zum Absatz bestimmt	t t 1000 EUR	* . 25 202 90 032	. . 27 871 113 301	. . 27 497 107 179	27 27
2722 20 300	- Form-, Verschluss- und Verbindungsstücke mit Gewinde, nicht zum Stumpfschweißen darunter zum Absatz bestimmt	t t 1000 EUR	* . 5 626 5 626 37 740	. . 5 357 5 357 35 196	. . 6 089 6 089 44 201	16 16
2722 20 500	- Form-, Verschluss- und Verbindungsstücke ohne Gewinde, nicht zum Stumpfschweißen darunter zum Absatz bestimmt	t t 1000 EUR	* . 11 289 11 289 82 229	. . 10 467 10 467 80 067	. . 10 530 10 530 75 088	25 25
2722 20 730	- Bogen, Winkel; Form-, Verschluss- und Verbindungsstücke, zum Stumpfschweißen, aus Stahl, nicht gegossen - Bogen und Winkel darunter zum Absatz bestimmt	t t 1000 EUR	* . 6 301 6 301 29 154	. . 6 694 6 694 31 690	. . 6 254 6 254 32 079	18 18
2722 20 750	- - Andere Form-, Verschluss- und Verbindungsstücke darunter zum Absatz bestimmt	t t 1000 EUR	* . 4 737 4 737 38 157	. . 6 915 6 915 55 246	. . 6 174 6 174 48 998	27 27
2731 10 130	Anderer Stabstahl, aus Eisen oder nichtlegiertem Stahl - Stabstahl aus Automatenstahl und aus nichtlegiertem Stahl, mit einem Kohlenstoffgehalt von weniger als 0,25 GHT, nur kalthergestellt od. nur kaltfertiggestellt - aus Automatenstahl darunter zum Absatz bestimmt	t t 1000 EUR	* . 49 655 49 655 47 038	. . 56 535 56 535 55 218	. . 51 584 51 584 50 961	13 13
2731 10 150	- - aus nichtlegiertem Stahl, mit einem Kohlenstoffgehalt von weniger als 0,25 GHT (ohne Flachstahl) darunter zum Absatz bestimmt	t t 1000 EUR	* . 91 899 91 899 74 224	. . 106 037 106 037 88 579	. . 101 952 101 952 83 569	13 13
2731 10 300	- Flachstahl aus nichtlegiertem Stahl, mit einem Kohlenstoffgehalt von weniger als 0,25 GHT darunter zum Absatz bestimmt	t t 1000 EUR	* . 16 514 16 514 11 049	2 2
2731 10 500	- Anderer Stabstahl, kaltfertiggestellt, aus nichtlegiertem Stahl, plattiert, überzogen oder bearbeitet darunter zum Absatz bestimmt	t t 1000 EUR	*	1 1
2731 10 600	- Anderer Stabstahl, nur kalthergestellt oder nur kaltfertiggestellt, mit einem Kohlenstoffgehalt von 0,25 GHT oder mehr, bis unter 0,6 GHT darunter zum Absatz bestimmt	t t 1000 EUR	* . 26 408 26 408 21 463	. . 27 376 27 376 27 185	. . 25 456 25 456 26 021	12 12
2731 10 700	- Anderer Stabstahl, nur kalthergestellt oder nur kaltfertiggestellt, mit einem Kohlenstoffgehalt von 0,6 GHT oder mehr darunter zum Absatz bestimmt	t t 1000 EUR	* . 2 492 2 492 3 628	. . 2 830 2 830 4 553	. . 2 628 2 628 4 060	8 8
2731 20 100	Profile aus unlegiertem Stahl; Stäbe und Flachstahl, aus Schnellarbeitsstahl, Mangan-Silicium-Stahl und aus anderem legierten Stahl, kaltfertiggestellt - Profile aus unlegiertem Stahl darunter zum Absatz bestimmt	t t 1000 EUR	* . 13 768 16 141	. . 18 907 16 473	. . 18 572 17 180	9 8
2731 20 200	- Stäbe und Flachstahl - - aus Schnellarbeitsstahl darunter zum Absatz bestimmt	t t 1000 EUR	*	2 2
2731 20 300	- - aus Mangan-Silicium-Stahl darunter zum Absatz bestimmt	t t 1000 EUR	* . - - -	. . - - -	. . - - -	- -
2731 20 530	- - aus anderem legierten Stahl, nicht plattiert, überzogen oder bearbeitet - - aus Wälzlagerstahl darunter zum Absatz bestimmt	t t 1000 EUR	* . 3 265 3 265 3 322	. . 3 317 3 317 3 506	. . 3 336 3 336 3 450	3 3

4 Produktion nach Güterarten - Deutschland

Melde-Nr.	Bezeichnung	Einheit	4. VJ 2006	3. VJ 2007	4. VJ 2007	4. VJ 2007 Anzahl Unternehmen
1	2	3	4	5	6	7
2731 20 550	- - - aus Werkzeugstahl darunter zum Absatz bestimmt	t t 1000 EUR	* 3 565 3 565 11 422	. . 11 739	. . 10 779	3 3
2731 20 570	- - - aus anderem legierten Stahl darunter zum Absatz bestimmt	t t 1000 EUR	* 23 863 23 863 29 666	27 547 27 547 37 655	25 589 25 589 33 900	10 10
2731 20 700	- - aus anderem legierten Stahl (ohne nichtrostenden Stahl), plattiert, überzogen oder bearbeitet darunter zum Absatz bestimmt	t t 1000 EUR	*	2 2
2731 30 300	Stäbe, Flachstahl und Profilstäbe aus nichtrostendem oder aus anderem legierten Stahl, kaltfertiggestellt - kaltfertiggestellt, aus nichtrostendem Stahl darunter zum Absatz bestimmt	t t 1000 EUR	* 8 686 8 686 36 286	8 252 8 252 35 997	7 931 7 931 34 405	10 10
2731 30 500	- Profilstäbe, nur kalthergestellt oder nur kaltfertiggestellt, aus anderem legierten Stahl (ohne nichtrostenden Stahl) darunter zum Absatz bestimmt	t t 1000 EUR	* 11 413 11 413 26 783	12 197 12 197 30 181	12 197 12 197 29 645	7 7
2732 10 110	Kaltgewalztes Elektroband und Elek- trospaltband, Bandstahl, Spaltband, Kaltband und -spaltband, aus Stahl, mit einer Breite von weniger als 600 mm - Kaltgewalzter Bandstahl aus Stahl, Kaltband mit einer Breite von weniger als 600 mm - - Kaltgewalzter Bandstahl, aus unlegiertem Stahl, mit einem Kohlenstoffgehalt von weniger als 0,25 GHT (ohne Elektroband), durch Längsteilen hergestellt darunter zum Absatz bestimmt	t t 1000 EUR	* 310 281 234 748	294 773 239 456	284 277 232 787	18 18
2732 10 120	- - Kaltband, mit einer Breite von weniger als 600 mm - - - aus unlegiertem Stahl, mit einem Kohlenstoffgehalt von mehr als 0,25 GHT bis unter 0,6 GHT darunter zum Absatz bestimmt	t t 1000 EUR	* 98 144 94 182	95 819 93 182	92 252 92 123	15 15
2732 10 140	- - - aus unlegiertem Stahl, mit einem Kohlenstoffgehalt von 0,6 GHT oder mehr darunter zum Absatz bestimmt	t t 1000 EUR	* 65 645 65 645 85 941	70 661 70 661 100 629	73 919 73 919 104 828	13 13
2732 10 160	- - - aus legiertem Stahl (ohne nichtrostenden Stahl und Elektroband) darunter zum Absatz bestimmt	t t 1000 EUR	* 31 974 31 974 36 221	34 939 34 939 37 410	31 022 31 022 34 411	7 7
2732 10 180	- - - aus nicht rostendem Stahl darunter zum Absatz bestimmt	t t 1000 EUR	* 15 903 15 903 79 345	14 646 14 646 91 197	14 265 14 265 73 815	8 8
2732 10 220	- Kaltgewalztes Spaltband, Elektro- band und Elektrospaltband, mit ei- ner Breite von weniger als 600 mm, durch Längsteilen hergestellt - Kaltgewalztes Spaltband aus unlegiertem und legiertem Stahl (ohne nichtrostenden Stahl und ohne Elektroband) darunter zum Absatz bestimmt	t t 1000 EUR	* 107 495 107 495 54 955	102 621 102 621 39 839	97 279 97 279 38 452	12 12
2732 10 240	- Kaltgewalztes Elektroband und Elektrospaltband, aus un- legiertem und legiertem Stahl (ohne nichtrostenden Stahl), nicht kornorientiert, mit einem Kohlenstoffgehalt von weniger als 0,25 GHT darunter zum Absatz bestimmt	t t 1000 EUR	*	5 4
2732 10 260	- Kaltgewalztes Elektrospaltband, kornorientiert, aus legiertem Stahl darunter zum Absatz bestimmt	t t 1000 EUR	*	2 1
2732 10 280	- Kaltgewalztes Spaltband, aus nichtrostendem Stahl darunter zum Absatz bestimmt	t t 1000 EUR	*	6 6
2732 20 120	Veredeltes Kaltband und Kaltspalt- band aus unlegiertem Stahl, mit einer Breite von weniger als 600 mm - Veredeltes Kaltband - Plattiertes Kaltband darunter zum Absatz bestimmt	t t 1000 EUR	* . . .	19 459 31 903	21 682 33 744	3 3

4 Produktion nach Güterarten - Deutschland

Melde-Nr.	Bezeichnung	Einheit	4. VJ 2006	3. VJ 2007	4. VJ 2007	4. VJ 2007 Anzahl Unternehmen
1	2	3	4	5	6	7
2732 20 140	- - Schmelztauchveredeltes Kaltband darunter zum Absatz bestimmt	t t 1000 EUR	1 1
2732 20 160	- - Elektrolytisch mit Metallen veredeltes Kaltband darunter zum Absatz bestimmt	t t 1000 EUR	. 429 5 630	. 592 5 734	. 552 5 320	3 3
2732 20 180	- - Organisch oder anorganisch beschichtetes Kaltband darunter zum Absatz bestimmt	t t 1000 EUR	. . 33 069	. . 38 885	. . 27 015	3 3
2732 20 220	- Veredeltes Kaltspaltband, durch Längsteilen hergestellt - - Schmelztauchveredeltes Kalt- spaltband darunter zum Absatz bestimmt	t t 1000 EUR	2 2
2732 20 240	- - Elektrolytisch veredeltes Kalt- spaltband darunter zum Absatz bestimmt	t t 1000 EUR	14 513 14 513 12 854	15 253 15 253 13 471	16 512 16 512 14 684	5 5
2732 20 260	- - Organisch beschichtetes Kalt- spaltband darunter zum Absatz bestimmt	t t 1000 EUR	24 974 24 974 29 647	26 942 26 942 31 818	29 023 29 023 32 934	3 3
2733 11 300	Profile und profilierte Bleche aus flachgewalzten Erzeugnissen, kalthergestellt oder kaltfertig- gestellt, aus unlegiertem Stahl - Profile (ohne Oberflächenveredlung) darunter zum Absatz bestimmt	t t 1000 EUR	53 118 53 118 68 643	64 103 64 103 87 188	61 020 61 020 84 801	19 19
2733 11 500	- Profilierte Bleche darunter zum Absatz bestimmt	t t 1000 EUR	3 253 3 253 5 993	3 790 3 790 6 682	3 507 3 507 6 625	4 4
2733 11 700	- Profile, verzinkt oder anders oberflächenveredelt darunter zum Absatz bestimmt	t t 1000 EUR	111 923 111 923 142 304	118 688 118 688 147 208	107 817 107 817 134 544	22 22
2733 12 000	Profile aus flachgewalzten Erzeugnissen, kalthergestellt oder kaltfertiggestellt, aus nichtrostendem Stahl darunter zum Absatz bestimmt	t t 1000 EUR	6 540 6 540 14 287	6 770 6 770 17 892	7 367 7 367 15 548	14 14
2734 11 301	- - Draht, aus Eisen oder unlegiertem Stahl - mit einem Kohlenstoffgehalt von weniger als 0,25 GHT - - mit einem Querschnitt von 0,80 mm oder mehr - - nicht überzogen (blank) darunter zum Absatz bestimmt	t t 1000 EUR	399 561 206 539 144 539	409 740 219 024 161 050	388 648 215 012 149 372	37 31
2734 11 303	- - - verzinkt darunter zum Absatz bestimmt	t t 1000 EUR	6 354 6 354 5 559	6 806 6 806 6 048	6 205 6 205 5 549	5 5
2734 11 304	- - - anders überzogen darunter zum Absatz bestimmt	t t 1000 EUR	1 390 2 393	1 577 2 879	1 359 2 488	5 4
2734 11 306	- - mit einem Querschnitt von weniger als 0,80 mm - - nicht überzogen (blank) darunter zum Absatz bestimmt	t t 1000 EUR	4 607 11 946	5 347 9 225	. 10 660	6 6
2734 11 308	- - - verzinkt darunter zum Absatz bestimmt	t t 1000 EUR	2 022 2 022 2 901	1 849 1 849 2 764	1 890 1 890 2 782	3 3
2734 11 309	- - - anders überzogen darunter zum Absatz bestimmt	t t 1000 EUR	. 822 .	. 775 .	. 987 .	3 3
2734 11 503	- mit einem Kohlenstoffgehalt von 0,25 GHT oder mehr bis unter 0,6 GHT - - nicht überzogen (blank) darunter zum Absatz bestimmt	t t 1000 EUR	22 995 20 776 19 797	24 177 21 644 20 286	22 914 20 241 19 117	14 12
2734 11 505	- - verzinkt darunter zum Absatz bestimmt	t t 1000 EUR	4 266 3 629 3 413	4 022 3 559 3 600	3 495 3 064 3 145	7 5
2734 11 509	- - anders überzogen darunter zum Absatz bestimmt	t t 1000 EUR	2 2
2734 11 703	- mit einem Kohlenstoffgehalt von 0,6 GHT oder mehr - - nicht überzogen (blank) darunter zum Absatz bestimmt	t t 1000 EUR	27 179 24 518	38 201 31 971	42 830 34 974	14 14

4 Produktion nach Güterarten - Deutschland

Melde-Nr.	Bezeichnung	Einheit	4. VJ 2006	3. VJ 2007	4. VJ 2007	4. VJ 2007 Anzahl Unternehmen
1	2	3	4	5	6	7
2734 11 705	- - verzinkt darunter zum Absatz bestimmt	t t 1000 EUR	* 9 621 8 905 10 205	8 660 7 982 9 415	9 173 8 698 10 656	7 6
2734 11 709	- - anders überzogen darunter zum Absatz bestimmt	t t 1000 EUR	* 11 506 11 709	12 947 12 979	11 595 11 731	5 5
2734 12 300	Draht, aus nichtrostendem und aus anderem legierten Stahl - aus nichtrostendem Stahl darunter zum Absatz bestimmt	t t 1000 EUR	* 8 275 8 130 49 737	7 784 7 568 53 438	6 817 6 735 41 068	13 11
2734 12 503	- aus anderem legierten Stahl - - Schweißdrähte, -bänder und -stäbe, weder umhüllt noch gefüllt darunter zum Absatz bestimmt	t t 1000 EUR	* 22 153 22 153 46 673	23 639 23 639 55 880	22 083 22 083 51 235	7 7
2734 12 509	- - Anderer Draht darunter zum Absatz bestimmt	t t 1000 EUR	* 13 387 15 047	17 148 18 773	16 772 18 269	15 12
2741 10 300	Silber (einschl. vergoldetem oder platinisiertem Silber), in Rohform oder als Pulver und als Halbzeug - in Rohform oder als Pulver darunter zum Absatz bestimmt	kg kg 1000 EUR	* 419 781 132 389	424 914 129 126	419 948 133 569	9 8
2741 10 500	- als Halbzeug darunter zum Absatz bestimmt	kg kg 1000 EUR	* 451 217 93 346	679 833 108 627	680 912 116 467	14 14
2741 20 300	Gold (einschl. platinisiertem Gold), in Rohform oder als Pulver und als Halbzeug - in Rohform oder als Pulver darunter zum Absatz bestimmt	kg kg 1000 EUR	* 21 978 .	25 464 .	27 870 .	7 6
2741 20 500	- als Halbzeug darunter zum Absatz bestimmt	kg kg 1000 EUR	* 21 799 208 458	23 124 220 033	23 280 242 548	15 14
2741 20 700	- Gold zu monetären Zwecken darunter zum Absatz bestimmt	kg kg 1000 EUR	* - -	- -	- -	- -
2741 30 300	Platin u.a. Edelmetalle, a.n.g., in Rohform oder als Pulver und als Halbzeug - in Rohform oder als Pulver darunter zum Absatz bestimmt	kg kg 1000 EUR	* . 95 999	. 109 677	. 110 033	4 3
2741 30 500	- als Halbzeug darunter zum Absatz bestimmt	kg kg 1000 EUR	* 26 100 59 917	36 896 74 960	31 917 71 764	8 8
2741 40 000	Goldplattierungen auf unedlen Metallen oder auf Silber, in Rohform oder als Halbzeug darunter zum Absatz bestimmt	kg kg 1000 EUR	* 243 745 12 986	252 621 15 728	221 013 12 847	6 6
2741 50 300	Silberplattierungen auf unedlen Metallen; Platinplattierungen auf unedlen Metallen, auf Silber oder auf Gold, in Rohform oder als Halbzeug - Silberplattierungen auf unedlen Metallen, in Rohform oder als Halbzeug darunter zum Absatz bestimmt	kg kg 1000 EUR	* 24 509 12 125	26 668 14 539	24 811 11 871	5 4
2741 50 500	- Platinplattierungen auf unedlen Metallen, auf Silber oder auf Gold, in Rohform oder als Halbzeug darunter zum Absatz bestimmt	kg kg 1000 EUR	*	1 1
2741 61 000	Abfälle und Schrott von Edelmetallen - von Gold (einschl. Goldplattierun- gen) (ohne andere Edelmetalle ent- haltende Aschen und Rückstände (Gekrätz))	kg 1000 EUR	. - -	2
2741 62 000	- von Platin (einschl. Platin- plattierungen und von anderen Edelmetallen oder Edelmetall- plattierungen (ohne Gold)	kg 1000 EUR	3
2742 11 300	Aluminium in Rohform, Aluminium- legierungen - Nichtlegiertes Aluminium in Rohform darunter zum Absatz bestimmt	t t 1000 EUR	* 52 220 96 008	75 244 144 592	83 568 147 186	9 9
2742 11 530	- Aluminiumlegierungen - - Primäraluminium darunter zum Absatz bestimmt	t t 1000 EUR	* 86 836 137 821	78 732 146 727	77 641 138 918	5 5

Melde-Nr.	Bezeichnung	Einheit	4. VJ 2006	3. VJ 2007	4. VJ 2007	4. VJ 2007 Anzahl Unternehmen
1	2	3	4	5	6	7
2742 11 550	- - Sekundäraluminium darunter zum Absatz bestimmt	t 1000 EUR	* 277 268 359 286	255 218 338 303	270 954 356 135	17 17
2742 12 000	Aluminiumoxid (ohne künstlichen Korund) darunter zum Absatz bestimmt	t 1000 EUR	* 139 918 46 444	187 724 52 924	225 183 76 830	9 8
2742 21 000	Pulver und Flitter, aus Aluminium darunter zum Absatz bestimmt	t 1000 EUR	* 5 589 55 360	6 021 60 812	5 131 53 123	5 4
2742 22 300	Stangen (Stäbe) und Profile, aus Aluminium - aus nichtlegiertem Aluminium darunter zum Absatz bestimmt	t 1000 EUR	* 1 564 12 578	949 .	940 .	7 7
2742 22 500	- aus Aluminiumlegierungen darunter zum Absatz bestimmt	t 1000 EUR	* 142 093 139 645 551 631	154 414 151 524 .	139 534 136 645 .	48 47
2742 23 300	Draht aus Aluminium - aus nichtlegiertem Aluminium darunter zum Absatz bestimmt	t 1000 EUR	* 5 863 1 157 3 474	5 218 1 418 4 539	3 581 993 3 204	6 4
2742 23 500	- aus Aluminiumlegierungen darunter zum Absatz bestimmt	t 1000 EUR	* 1 850 1 850 8 448	2 018 2 018 9 552	2 091 2 091 9 723	3 3
2742 24 300	Bleche und Bänder aus Aluminium, mit einer Dicke von mehr als 0,2 mm - aus nichtlegiertem Aluminium darunter zum Absatz bestimmt	t 1000 EUR	* 311 343 465 225	323 494 511 800	289 969 447 596	12 12
2742 24 500	- aus Aluminiumlegierungen darunter zum Absatz bestimmt	t 1000 EUR	* 373 198 569 729	416 651 684 717	400 236 639 516	19 18
2742 25 000	Folien und dünne Bänder, aus Aluminium (auch bedruckt oder auf Papier, Pappe, Kunststoff o.ä. Unterlagen), mit einer Dicke (ohne Unterlage) von 0,2 mm oder weniger darunter zum Absatz bestimmt	t 1000 EUR	* 78 873 78 873 384 396	83 392 83 392 404 541	74 733 74 733 361 646	19 19
2742 26 300	Rohre aus Aluminium; Rohrform-, Rohrverschluss- und Rohrverbindungsstücke, aus Aluminium - Rohre aus nichtlegiertem Aluminium darunter zum Absatz bestimmt	t 1000 EUR	* 118 118 774	130 130 838	143 143 899	5 5
2742 26 500	- Rohre aus Aluminiumlegierungen darunter zum Absatz bestimmt	t 1000 EUR	* 6 924 40 476	8 290 47 277	8 499 48 821	12 12
2742 26 700	- Rohrform-, Rohrverschluss- und Rohrverbindungsstücke, aus Aluminium darunter zum Absatz bestimmt	t 1000 EUR	* 387 213 1 887	426 247 2 199	402 248 2 104	13 10
2742 31 000	Asche und Rückstände (oh. solche der Eisen- und Stahlherstellung), die überwiegend Aluminium enthalten	t 1000 EUR	* 2 018 .	.	.	3
2742 32 000	Abfälle und Schrott, aus Aluminium	t 1000 EUR	13 597 23 004	12 983 21 246	11 997 17 271	21
2743 11 300	Blei, in Rohform - raffiniert darunter zum Absatz bestimmt	t 1000 EUR	* 73 056 73 056 94 859	72 170 72 170 165 537	74 033 74 033 165 336	6 6
2743 11 500	- mit Antimon darunter zum Absatz bestimmt	t 1000 EUR	* 7 456 7 456 9 297	16 857 16 857 39 191	15 875 15 875 30 246	4 4
2743 11 900	- Anderes Blei (z.B. Werkblei) darunter zum Absatz bestimmt	t 1000 EUR	* 13 794 13 794 10 390	17 223 17 223 23 352	22 156 22 156 31 572	5 5
2743 12 300	Zink, in Rohform - raffiniert darunter zum Absatz bestimmt	t 1000 EUR	* 70 040 70 040 226 759	65 269 65 269 159 495	64 114 64 114 121 456	4 4
2743 12 500	- in Rohform, Zinklegierungen darunter zum Absatz bestimmt	t 1000 EUR	* 18 521 18 521 60 826	18 029 18 029 52 211	16 958 16 958 39 998	8 8
2743 13 300	Zinn, in Rohform - nichtlegiert darunter zum Absatz bestimmt	t 1000 EUR	* - - -	- - -	- - -	- -
2743 13 500	- Zinnlegierungen darunter zum Absatz bestimmt	t 1000 EUR	* 1 548 1 548 6 311	1 862 1 862 11 044	1 640 1 640 9 837	5 5
2743 21 000	Stangen (Stäbe), Profile und Draht, aus Blei darunter zum Absatz bestimmt	t 1000 EUR	* 2 296 2 296 3 972	2 367 2 367 4 586	2 056 2 056 4 334	6 6

Melde-Nr.	Bezeichnung	Einheit	4. VJ 2006	3. VJ 2007	4. VJ 2007	4. VJ 2007 Anzahl Unternehmen
1	2	3	4	5	6	7
2743 22 000	Platten, Bleche, Bänder und Folien aus Blei; Pulver und Flitter, aus Blei	t	6 762	.	.	4
	darunter zum Absatz bestimmt	t	6 762	.	.	4
2743 23 000	Rohre, Rohrform-, Rohrverschluss- und Rohrverbindungsstücke, aus Blei	1000 EUR	14 090	22 877	18 451	
	darunter zum Absatz bestimmt	t	.	.	.	1
		t	.	.	.	1
2743 24 000	Staub, Pulver und Flitter, aus Zink	t	3 430	3 570	3 278	4
	darunter zum Absatz bestimmt	t	3 430	3 570	3 278	4
		1000 EUR	12 098	9 672	8 073	
2743 25 300	Stangen (Stäbe), Profile, Draht, Bleche, Bänder und Folien, aus Zink - Stangen (Stäbe), Profile und Draht	t	5 521	5 774	5 430	4
	darunter zum Absatz bestimmt	t	5 521	5 774	5 430	4
		1000 EUR	23 545	25 059	20 986	
2743 25 500	- Bleche, Bänder und Folien	t	.	.	.	3
	darunter zum Absatz bestimmt	t	.	.	.	3
		1000 EUR	.	.	.	
2743 26 000	Rohre, Rohrform-, Rohrverschluss- und Rohrverbindungsstücke, aus Zink	t	.	.	.	8
	darunter zum Absatz bestimmt	t	3 424	4 002	3 568	7
		1000 EUR	20 647	18 999	13 905	
2743 27 000	Stangen (Stäbe), Profile und Draht, aus Zinn	t	.	.	.	3
	darunter zum Absatz bestimmt	t	.	.	.	3
		1000 EUR	.	.	.	
2743 28 300	Bleche, Bänder, Folien und dünne Bänder, Pulver und Flitter, aus Zinn - Bleche und Bänder, mit einer Dicke von mehr als 0,2 mm	t	.	.	.	2
	darunter zum Absatz bestimmt	t	.	.	.	2
		1000 EUR	.	.	.	
2743 28 600	- Folien und dünne Bänder (auch bedruckt oder auf Papier, Pappe, Kunststoff o.ä. Unterlagen), mit einer Dicke (ohne Unterlage) von 0,2 mm oder weniger; Pulver und Flitter	t	.	116	71	4
	darunter zum Absatz bestimmt	t	.	116	71	4
		1000 EUR	.	.	.	
2743 29 000	Rohre, Rohrform-, Rohrverschluss- und Rohrverbindungsstücke, aus Zinn	t	.	.	.	1
	darunter zum Absatz bestimmt	t	.	.	.	1
		1000 EUR	.	.	.	
2743 31 000	Aschen und Rückstände (oh. solche der Eisen- und Stahlherstellung), die überwiegend Zink oder Blei enthalten	t	33 499	29 047	34 577	5
		1000 EUR	39 953	31 061	26 127	
2743 32 000	Abfälle und Schrott, aus Blei, Zink oder Zinn	t	.	.	.	5
		1000 EUR	.	.	.	
2744 11 000	Kupfermatte; Zementkupfer (gefälltes Kupfer)	t	-	-	-	-
	darunter zum Absatz bestimmt	t	-	-	-	-
		1000 EUR	-	-	-	
2744 12 000	Nicht raffiniertes Kupfer; Kupferanoden zum elektrolytischen Raffinieren	t	.	.	.	1
	darunter zum Absatz bestimmt	t	.	.	.	1
		1000 EUR	.	.	.	
2744 13 300	Raffiniertes Kupfer und Kupferlegierungen, in Rohform; Kupfervorlegierungen - Raffiniertes Kupfer in Rohform (z.B. Kathoden, Drahtbarren, Knüppel)	t	.	.	.	3
	darunter zum Absatz bestimmt	t	.	.	.	2
		1000 EUR	.	.	.	
2744 13 500	- Kupferlegierungen, in Rohformen	t	.	.	.	5
	darunter zum Absatz bestimmt	t	9 930	9 580	8 854	5
		1000 EUR	55 700	52 586	48 428	
2744 13 700	- Kupfervorlegierungen	t	.	.	.	1
	darunter zum Absatz bestimmt	t	.	.	.	1
		1000 EUR	.	.	.	
2744 21 000	Pulver und Flitter, aus Kupfer	t	4 852	6 075	5 865	6
	darunter zum Absatz bestimmt	t	4 852	6 075	5 865	6
		1000 EUR	46 130	53 673	50 452	
2744 22 000	Stangen (Stäbe) und Profile, aus Kupfer	t	.	.	.	16
	darunter zum Absatz bestimmt	t	69 653	65 908	58 331	16
		1000 EUR	216 030	193 772	168 687	
2744 23 300	Draht aus Kupfer - aus raffiniertem Kupfer mit einer größten Querschnittsabmessung von mehr als 6 mm; Draht aus Kupferlegierungen	t	200 021	208 497	201 227	18
	darunter zum Absatz bestimmt	t	188 143	198 060	188 762	18
		1000 EUR	673 183	683 255	593 250	

Melde-Nr.	Bezeichnung	Einheit	4. VJ 2006	3. VJ 2007	4. VJ 2007	4. VJ 2007 Anzahl Unternehmen
1	2	3	4	5	6	7
2744 23 500	- aus raffiniertem Kupfer mit einer größten Querschnittsabmessung von mehr als 0,5 mm bis 6 mm	t	*	39 655		19
	darunter zum Absatz bestimmt	t		30 144	28 849	17
2744 23 700	- aus raffiniertem Kupfer mit einer größten Querschnittsabmessung von 0,5 mm oder weniger	t	*	7 146	8 853	14
	darunter zum Absatz bestimmt	t		26 211	33 378	14
2744 24 000	Bleche und Bänder, aus Kupfer mit einer Dicke von mehr als 0,15 mm	t	*	157 696	143 941	18
	darunter zum Absatz bestimmt	t		652 372	141 699	18
2744 25 000	Folien und dünne Bänder, aus Kupfer (auch bedruckt oder auf Papier, Pappe, Kunststoff o.ä. Unterlagen), mit einer Dicke (ohne Unterlage) von 0,15 mm oder weniger	t	*	5 219	5 627	7
	darunter zum Absatz bestimmt	t		5 219	5 627	7
	Rohre, Rohrform-, Rohrverschluss- und Rohrverbindungsstücke, aus Kupfer	1000 EUR		49 103	54 239	46 189
2744 26 300	- Rohre	t	*	70 167	66 319	18
	darunter zum Absatz bestimmt	t		66 694	62 950	18
2744 26 500	- Rohrform-, Rohrverschluss- und Rohrverbindungsstücke	t	*	360 516	355 291	339 141
	darunter zum Absatz bestimmt	t		4 271	3 224	3 074
2744 31 000	Aschen und Rückstände (oh. solche der Eisen- und Stahlherstellung), die überwiegend Kupfer enthalten	t	*	25 496	19 749	19 138
		1000 EUR		.	.	.
2744 32 000	Abfälle und Schrott aus Kupfer	t	*	461	508	368
		1000 EUR		1 278	844	586
2745 11 000	Nickelmatte, Nickeloxidsinter u.a. Zwischenerzeugnisse der Nickelmetallurgie	t	*	-	-	-
	darunter zum Absatz bestimmt	t		-	-	-
2745 12 300	Nickel in Rohform	t	*	.	.	.
	- nichtlegiert	t		-	-	-
	darunter zum Absatz bestimmt	t		-	-	-
2745 12 500	- Nickellegierungen	t	*	652	419	400
	darunter zum Absatz bestimmt	t		14 042	10 770	8 791
2745 21 000	Pulver und Flitter, aus Nickel	t	*	.	.	.
	darunter zum Absatz bestimmt	t		.	.	.
2745 22 000	Stangen (Stäbe), Profile und Draht, aus Nickel	t	*	3 542	5 173	4 582
	darunter zum Absatz bestimmt	t		3 542	5 173	4 582
2745 23 000	Bleche, Bänder und Folien, aus Nickel	t	*	73 096	127 643	100 673
	darunter zum Absatz bestimmt	t		5 043	7 050	6 047
	Rohre, Rohrform-, Rohrverschluss- u. Rohrverbindungsstücke, aus Nickel	1000 EUR		102 432	178 311	142 209
2745 24 300	- Rohre	t	*	.	.	.
	darunter zum Absatz bestimmt	t		.	.	.
2745 24 500	- Rohrform-, Rohrverschluss- und Rohrverbindungsstücke	t	*	.	.	.
	darunter zum Absatz bestimmt	t		.	.	.
	Andere NE-Metalle u. Halbzeug daraus (einschl. Abfällen und Schrott)	t	*	-	-	-
	- Wolfram; Pulver, Stangen (Stäbe), Profile, Bleche aus Wolfram; Molybdän und Waren daraus	t		-	-	-
	darunter zum Absatz bestimmt	t		-	-	-
2745 30 130	- - Wolfram (einschl. Abfällen und Schrott); Pulver aus Wolfram	t	*	495	.	.
	darunter zum Absatz bestimmt	t		.	.	.
2745 30 150	- - Stangen (Stäbe), Profile, Bleche, Bänder, Folien und Draht, aus Wolfram	t	*	157	198	188
	darunter zum Absatz bestimmt	t		15 208	16 995	17 869
2745 30 170	- - Molybdän und Waren daraus (einschl. Abfällen und Schrott)	t	*	.	119	109
	darunter zum Absatz bestimmt	t		16 349	10 530	9 346

4 Produktion nach Güterarten - Deutschland

Melde-Nr.	Bezeichnung	Einheit	4. VJ 2006	3. VJ 2007	4. VJ 2007	4. VJ 2007 Anzahl Unternehmen
1	2	3	4	5	6	7
2745 30 230	- Tantal, Magnesium, Waren daraus; Cobaltmatte, Cobalt und Waren daraus - Tantal und Waren daraus (einschl. Abfällen und Schrott) darunter zum Absatz bestimmt	t t 1000 EUR	* . 12 171	. . 10 560	. . 11 049	4 4
2745 30 250	- - Magnesium und Waren daraus (einschl. Abfällen und Schrott) darunter zum Absatz bestimmt	t t 1000 EUR	* . 5 797 17 163	5 895 5 895 17 720	5 790 5 790 17 687	8 8
2745 30 270	- - Cobaltmatte u.a. Zwischenerzeugnisse der Cobaltmetallurgie; Cobalt und Waren daraus (einschl. Abfällen und Schrott) darunter zum Absatz bestimmt	t t 1000 EUR	* 144 144 14 503	188 188 15 553	136 136 12 504	6 6
2745 30 330	- Bismut und Waren daraus, Cadmium in Rohform und Waren daraus - Bismut und Waren daraus (einschl. Abfällen und Schrott) darunter zum Absatz bestimmt	t t 1000 EUR	* - - -	- - -	- - -	- -
2745 30 350	- - Cadmium in Rohform (einschl. Abfällen und Schrott), Pulver aus Cadmium darunter zum Absatz bestimmt	t t 1000 EUR	*	2 2
2745 30 370	- - Andere Waren aus Cadmium darunter zum Absatz bestimmt	t t 1000 EUR	* . . .	- -	1 1
2745 30 430	- Titan, Zirkonium und Antimon, Waren daraus - Titan und Waren daraus (einschl. Abfällen und Schrott) darunter zum Absatz bestimmt	t t 1000 EUR	* . . 32 247	1 558 1 558 49 024	1 771 1 771 43 248	8 8
2745 30 450	- - Zirkonium und Waren daraus (einschl. Abfällen und Schrott) darunter zum Absatz bestimmt	t t 1000 EUR	* 18 18 .	20 20 .	18 18 .	4 4
2745 30 470	- - Antimon und Waren daraus (einschl. Abfällen und Schrott) darunter zum Absatz bestimmt	t t 1000 EUR	* . . .	- -	1 1
2745 30 530	- Mangan, Beryllium, Chrom etc., Cermets, Waren daraus - Mangan und Waren daraus (einschl. Abfällen und Schrott) darunter zum Absatz bestimmt	t t 1000 EUR	*	2 2
2745 30 550	- - Beryllium, Chrom, Germanium, Vanadium, Gallium, Hafnium, Indium, Niob, Rhenium, Thallium, Waren daraus (einschl. Abfällen und Schrott) darunter zum Absatz bestimmt	t t 1000 EUR	* 510 510 14 487	364 364 15 667	411 411 18 819	6 6
2745 30 570	- - Cermets und Waren daraus (einschl. Abfällen und Schrott) darunter zum Absatz bestimmt	t t 1000 EUR	*	2 2
2745 41 000	Aschen und Rückstände (ohne solche der Eisen- und Stahlherstellung), die Metalle oder Metallverbindungen enthalten, a.n.g.	t 1000 EUR	- -	. .	- -	-
2745 42 000	Abfälle und Schrott, aus Nickel	t 1000 EUR	1
2751 11 100	Teile aus Temperguss - für Straßenfahrzeuge darunter zum Absatz bestimmt	t t 1000 EUR	*	2 2
2751 11 300	- Lagerschalen darunter zum Absatz bestimmt	t t 1000 EUR	* - - -	- - -	- - -	- -
2751 11 400	- für Motoren und Antriebselemente darunter zum Absatz bestimmt	t t 1000 EUR	*	1 1
2751 11 500	- für sonstige Maschinenbauerzeugnisse darunter zum Absatz bestimmt	t t 1000 EUR	* . . .	- - -	- - -	- -
2751 11 900	- für sonstige Verwendungszwecke darunter zum Absatz bestimmt	t t 1000 EUR	* . 8 520 21 868	. . 8 022 20 159	. . 9 352 23 486	8 8
2751 12 100	Teile aus Gusseisen mit Kugelgraphit - für Straßenfahrzeuge darunter zum Absatz bestimmt	t t 1000 EUR	* . 199 528 265 222	. . 196 635 285 642	. . 206 379 310 474	25 25
2751 12 200	- Wellen darunter zum Absatz bestimmt	t t 1000 EUR	*	1 1

4 Produktion nach Güterarten - Deutschland

Melde-Nr.	Bezeichnung	Einheit	4. VJ 2006	3. VJ 2007	4. VJ 2007	4. VJ 2007 Anzahl Unternehmen
1	2	3	4	5	6	7
2751 12 300	- Lagerschalen darunter zum Absatz bestimmt	t t 1000 EUR	2 2
2751 12 400	- für Motoren und Antriebselemente darunter zum Absatz bestimmt	t t 1000 EUR	8 194 18 039	8 655 19 193	8 429 18 700	16 14
2751 12 500	- für sonstige Maschinenbauerzeugnisse darunter zum Absatz bestimmt	t t 1000 EUR	98 047 91 831 179 010	99 870 94 642 196 289	113 168 107 395 217 912	73 71
2751 12 900	- für sonstige Verwendungszwecke darunter zum Absatz bestimmt	t t 1000 EUR	79 119 73 741 103 906	80 877 75 465 117 484	80 818 74 840 119 285	50 47
2751 13 100	Teile aus nicht verformbarem Gusseisen (Eisenguss) - für Straßenfahrzeuge darunter zum Absatz bestimmt	t t 1000 EUR	197 009 227 899	230 069 274 663	231 412 277 738	25 25
2751 13 200	- Wellen darunter zum Absatz bestimmt	t t 1000 EUR	1 1
2751 13 300	- Lagerschalen darunter zum Absatz bestimmt	t t 1000 EUR	183 370	159 346	208 420	3 3
2751 13 400	- für Motoren und Antriebselemente darunter zum Absatz bestimmt	t t 1000 EUR	138 619 131 998 174 047	153 120 146 140 191 474	167 812 160 964 214 985	31 29
2751 13 500	- für sonstige Maschinenbauerzeugnisse darunter zum Absatz bestimmt	t t 1000 EUR	132 681 92 722 168 733	139 918 99 989 181 190	146 107 101 529 185 291	93 89
2751 13 900	- für sonstige Verwendungszwecke darunter zum Absatz bestimmt	t t 1000 EUR	98 750 85 598 117 397	105 821 89 683 123 625	101 850 88 495 136 200	51 49
2752 10 100	Teile aus Stahlguss - für Straßenfahrzeuge darunter zum Absatz bestimmt	t t 1000 EUR	1 147 16 277	952 16 467	. 9 754	9 9
2752 10 300	- Lagerschalen darunter zum Absatz bestimmt	t t 1000 EUR	- - -	- - -	- - -	- -
2752 10 400	- für Motoren und Antriebselemente darunter zum Absatz bestimmt	t t 1000 EUR	170 170 1 565	747 747 4 812	505 505 4 322	5 5
2752 10 500	- für sonstige Maschinenbauerzeugnisse darunter zum Absatz bestimmt	t t 1000 EUR	13 585 11 673 75 815	13 436 11 486 83 585	13 606 11 860 89 038	25 25
2752 10 900	- für sonstige Erzeugnisse darunter zum Absatz bestimmt	t t 1000 EUR	18 485 142 455	19 971 169 208	19 915 173 040	34 33
2753 10 100	Teile aus Leichtmetallguss - für Straßenfahrzeuge darunter zum Absatz bestimmt	t t 1000 EUR	115 399 76 386 508 515	119 173 81 977 532 096	127 206 86 760 541 282	81 76
2753 10 200	- Wellen darunter zum Absatz bestimmt	t t 1000 EUR	3 3
2753 10 300	- Lagerschalen darunter zum Absatz bestimmt	t t 1000 EUR	217 .	229 .	186 .	7 7
2753 10 400	- für Motoren und Antriebselemente darunter zum Absatz bestimmt	t t 1000 EUR	52 977 36 481 241 378	54 291 37 083 241 347	55 036 37 462 231 798	63 55
2753 10 500	- für sonstige Maschinenbauerzeugnisse darunter zum Absatz bestimmt	t t 1000 EUR	8 459 7 147 77 720	9 043 7 917 86 626	9 474 8 149 87 518	89 86
2753 10 900	- für sonstige Verwendungszwecke darunter zum Absatz bestimmt	t t 1000 EUR	36 446 27 288 208 654	40 090 30 486 228 454	37 177 27 009 218 515	153 145
2754 10 100	Teile aus Buntmetall-/ Schwermetallguss - für Straßenfahrzeuge darunter zum Absatz bestimmt	t t 1000 EUR	2 320 19 145	2 156 16 873	2 868 19 446	18 16
2754 10 200	- Wellen darunter zum Absatz bestimmt	t t 1000 EUR	1 1
2754 10 300	- Lagerschalen darunter zum Absatz bestimmt	t t 1000 EUR	5 4

Melde-Nr.	Bezeichnung	Einheit	4. VJ 2006	3. VJ 2007	4. VJ 2007	4. VJ 2007 Anzahl Unternehmen
1	2	3	4	5	6	7
2754 10 400	- für Motoren und Antriebselemente darunter zum Absatz bestimmt	t t 1000 EUR	* 123 123 1 600	136 136 1 575	126 126 1 484	8 8
2754 10 500	- für sonstige Maschinenbauerzeugnisse darunter zum Absatz bestimmt	t t 1000 EUR	* 11 135 939 13 852	10 514 1 020 14 371	9 452 943 13 491	45 32
2754 10 900	- für sonstige Verwendungszwecke darunter zum Absatz bestimmt	t t 1000 EUR	* 16 078 14 171 129 363	16 373 14 469 139 437	14 041 12 356 117 071	95 87
	Metallerzeugnisse					
	Vorgefertigte Gebäude aus Eisen, Stahl oder Aluminium					
2811 10 303	- Vorgefertigte Gebäude aus Eisen oder Stahl - - Hallen ohne Einbauten	m² t 1000 EUR	1 535 921 102 193 139 708	1 578 954 118 221 168 880	1 619 230 123 739 146 196	86
2811 10 305	- - Hallen mit Einbauten	m² t 1000 EUR	607 456 24 992 57 440	633 273 28 474 64 370	625 618 29 928 69 329	21
2811 10 307	- - Stahl-Profilblech-Garagen; Gartenhäuser u.ä. Fertigteilbauten, aus Stahlblech	m² t 1000 EUR	45 986 19 336 31 292	12 898 3 363 14 476	22 913 5 782 18 712	6
2811 10 309	- - Andere Fertigteilbauten und bewohnbare Container	m² t 1000 EUR	164 511 23 386 89 208	178 657 27 801 97 620	212 916 29 193 106 522	27
2811 10 500	- Vorgefertigte Gebäude aus Aluminium	m² t 1000 EUR	8 959 611 5 202	8 012 661 5 266	8 173 656 5 591	9
2811 21 003	Brücken und Brückenelemente, aus Eisen oder Stahl - Verkehrsbrücken und Teile dafür	t 1000 EUR	10 456 29 844	14 196 37 319	12 965 38 906	25
2811 21 005	- Signal-, Rohr- und Kabelbrücken	t 1000 EUR	409 1 062	1 221 3 062	1 162 3 440	6
2811 22 000	Türme und Gittermaste, aus Eisen oder Stahl	t 1000 EUR	55 662 94 127	61 103 113 908	64 389 121 443	30
2811 23 130	Andere Konstruktionen und Konstruk- tionsteile, a.n.g., aus Eisen, Stahl oder Aluminium; vorgearbeitete Bleche, Stäbe, Profile u. dgl., aus Eisen, Stahl oder Aluminium - Gerüst-, Schalungs- oder Stützma- terial, aus Eisen oder Stahl - - Strebausbau (z.B. Grubenstempel; ohne schreitenden hydraulischen Grubenausbau) und Zubehör	t 1000 EUR	17 251	9 743	8 084	6
2811 23 150	- - Streckenausbau (z.B. Streckenbögen) und Zubehör	t 1000 EUR	26 848	25 822	29 099	8
2811 23 170	- - Anderes Gerüst-, Schalungs- oder Stützmaterial, aus Eisen oder Stahl	t 1000 EUR	48 152 143 635	62 577 185 336	62 904 189 445	42
2811 23 300	- Schützen, Wehre u.ä. Kon- struktionen für den Wasserbau, aus Eisen oder Stahl	t 1000 EUR	6 134 15 989	5 938 16 917	6 126 18 433	22
2811 23 400	- Isolierbauelemente, Verbundplatten aus zwei Profilblechen mit einer isolierenden Mittellage, aus Stahlblech	t 1000 EUR	95 837 170 206	91 982 168 308	83 473 153 559	44
2811 23 500	- Rollläden u.ä. Konstruktionen und Konstruktionsteile, ausschließlich oder hauptsächlich aus Stahlblech	t 1000 EUR	298 892 501 753	325 359 526 295	333 506 541 292	293
2811 23 611	- - Skelettkonstruktionen, Stütz- und Trägerkonstruktionen für den Anlagenbau sowie für andere Zwecke, aus Eisen oder Stahl - - Skelettkonstruktionen für Hallen (z.B. Produktions-, Lager-, Fertigungs-, Freizeithallen)	t 1000 EUR	81 002 150 533	75 567 150 637	76 755 157 567	118

Melde-Nr.	Bezeichnung	Einheit	4. VJ 2006	3. VJ 2007	4. VJ 2007	4. VJ 2007 Anzahl Unternehmen
1	2	3	4	5	6	7
2811 23 612	- - - Skelettkonstruktionen für Büro-, Amts- und Anstaltsgebäude	t 1000 EUR	3 830 8 669	5 183 11 389	4 303 8 972	25
2811 23 613	- - - Skelettkonstruktionen für andere Gebäude (z.B. Bahnhöfe, Flughäfen)	t 1000 EUR	22 712 64 998	21 925 69 375	23 029 67 599	68
2811 23 614	- - - Stütz- u. Trägerkonstruktionen für den Anlagenbau (z.B. für Raffinerien, chemische Industrien, Hütten- und Kraftwerke)	t 1000 EUR	49 323 134 971	39 168 109 716	57 552 160 814	118
2811 23 615	- - - Stütz- u. Trägerkonstruktionen für andere Zwecke	t 1000 EUR	127 032 130 988	99 920 144 415	83 836 157 230	192
	- - - Andere Konstruktionen und zu Konstruktionszwecken vorgearbeitete Stäbe, Profile u.dgl., aus Eisen oder Stahl					
2811 23 691	- - - Ortsfeste Gerüstkonstruktionen	t 1000 EUR	49 046 77 403	75 383 129 969	75 253 91 984	35
2811 23 692	- - - Dachstühle und Teile dafür (z.B. Be- und Überdachungen)	t 1000 EUR	2 883 6 253	2 123 5 252	2 516 5 232	18
2811 23 693	- - - Glasdachkonstruktionen (z.B. Wintergärten)	m² t 1000 EUR	113 908 5 241 29 421	106 313 6 438 35 631	125 189 7 682 42 551	38
2811 23 694	- - - Regale (ohne Fachbodenregale und Systemprofile)	t 1000 EUR	72 281 86 777	81 449 114 949	74 792 117 672	44
2811 23 695	- - - Stahlschutzplanken	t 1000 EUR	23 952 20 724	26 449 25 231	29 087 25 773	8
2811 23 696	- - - Abdeckungen (Lichtgitter) und Roste aus gewalzten oder stranggepressten Stahlprofilen (auch aus Rohren)	t 1000 EUR	70 664 196 982	78 707 218 134	71 467 201 230	178
2811 23 697	- - - Scheren- und Rollgitter	t 1000 EUR				8
2811 23 699	- - - Geländer, Treppen, Markisen- gestelle u.a. Konstruktionen und zu Konstruktionszwecken vorgearbeitete Stäbe, Profile u.dgl., aus Eisen oder Stahl	t 1000 EUR	59 002 186 270	64 438 200 508	65 495 206 612	360
	- Konstruktionen und Konstruktionsteile sowie zu Konstruktionszwecken vorgearbeitete Bleche, Profile u.dgl., aus Aluminium (z.B. vorgefertigte Fassadenelemente; ohne Tore, Türen, Fenster usw.)					
2811 23 701	- - - Skelettkonstruktionen	t 1000 EUR	5 682 36 637	5 249 32 471	6 181 29 533	39
2811 23 703	- - Bauelemente (ohne Tore, Türen, Fenster)	t 1000 EUR	25 121 241 818	24 614 268 419	22 465 232 158	140
2811 23 705	- - Rolläden	t 1000 EUR	7 363 61 928	6 474 57 548	6 244 56 648	33
2811 23 707	- - Scheren- und Rollgitter	t 1000 EUR	856 3 134	936 3 116	818 2 373	9
2811 23 709	- - - Andere Konstruktionen und Konstruktionsteile sowie zu Konstruktionszwecken vorgearbeitete Bleche, Profile u.dgl., aus Aluminium	t 1000 EUR	43 142 325 145	46 306 353 386	45 559 338 369	262
2811 91 000	Installation von selbstproduzierten Metallkonstruktionen	1000 EUR	192 895	205 269	219 210	262
2811 92 000	Reparatur und Instandhaltung von Metallkonstruktionen	1000 EUR	22 336	23 200	27 603	80
	Tore, Türen, Fenster, deren Rahmen und Verkleidungen, Tor- und Türschweller, aus Eisen, Stahl oder Aluminium					
	- aus Eisen oder Stahl					
	- - Tore, Türen und Tor- und Türschweller, deren Rahmen und Verkleidungen					
2812 10 331	- - - Garagentore	St 1000 EUR	270 866 133 666	241 290 115 635	238 846 123 148	15
2812 10 332	- - - Rolltore	St 1000 EUR	8 513 38 079	7 906 35 169	8 783 42 564	19
2812 10 333	- - - Schiebetore	St 1000 EUR	9 615 13 434	11 145 16 366	9 908 15 581	21
2812 10 334	- - - Andere Stahltore	St 1000 EUR	166 011 43 795	148 591 39 735	151 300 43 808	37

Melde-Nr.	Bezeichnung	Einheit	4. VJ 2006	3. VJ 2007	4. VJ 2007	4. VJ 2007 Anzahl Unternehmen
1	2	3	4	5	6	7
2812 10 335	- - - Feuerschutztüren	St 1000 EUR	155 985 64 635	144 957 63 156	144 173 67 751	72
2812 10 337	- - - Stahltürzargen	St 1000 EUR	300 552 21 084	350 053 25 350	295 034 22 070	19
2812 10 339	- - - Andere Türen, Tor- und Türschwellen, deren Rahmen und Verkleidungen	St 1000 EUR	270 309 90 572	267 105 83 201	264 746 87 957	114
2812 10 350	- - Fenster ohne Verglasung, deren Rahmen und Verkleidungen	St 1000 EUR	3 140 2 706	3 692 3 840	4 525 4 414	8
2812 10 370	- - Fenster mit Verglasung, deren Rahmen und Verkleidungen	St 1000 EUR	47 713 16 798	50 018 14 031	37 322 14 154	38
	- aus Aluminium					
	- Tore, Türen und Tor- und Türschwellen, deren Rahmen und Verkleidungen					
2812 10 533	- - - Rolltore	St 1000 EUR	6 628 11 152	5 777 8 478	5 962 9 693	34
2812 10 534	- - - Schiebetore	St 1000 EUR	3 073 7 402	1 925 4 920	2 258 5 796	11
2812 10 535	- - - Sektionaltore	St 1000 EUR	5 221 9 452	2 465 7 669	2 538 7 384	26
2812 10 536	- - - Andere Tore	St 1000 EUR	3 764 11 455	3 800 11 917	4 267 14 185	34
2812 10 538	- - - Andere Türen und Tor- und Türschwellen, deren Rahmen und Verkleidungen	St 1000 EUR	354 920 146 623	359 084 121 634	325 953 135 349	226
2812 10 550	- - Fenster ohne Verglasung, deren Rahmen und Verkleidungen	St 1000 EUR	235 486 40 826	206 143 31 387	202 394 40 351	50
2812 10 570	- - Fenster mit Verglasung, deren Rahmen und Verkleidungen	St 1000 EUR	247 663 230 243	216 454 195 391	252 727 231 457	282
2812 90 000	Installation von selbstproduzierten Ausbauelementen aus Stahl und Aluminium	1000 EUR	19 369	17 836	22 279	42
	Tanks, Sammelbehälter, Fässer, Bottiche u.ä. Behälter, aus Eisen, Stahl oder Aluminium, mit einem Fassungsvermögen von mehr als 300 l (ohne solche für verdichtete oder verflüssigte Gase)					
2821 11 100	- für gasförmige Stoffe, aus Eisen oder Stahl (ohne solche für verdichtete oder verflüssigte Gase)	t 1000 EUR	4 782 21 401	3 751 16 752	4 644 22 884	20
	- für flüssige Stoffe, mit Innenauskleidung oder Wärmeschutzverkleidung, aus Eisen oder Stahl					
2821 11 203	- - Heizungsboiler	t 1000 EUR	2 973 16 363	2 248 14 286	2 227 14 118	9
2821 11 207	- - Behälter für chemische Stoffe	t 1000 EUR	964 5 460	1 074 7 669	1 136 7 735	13
2821 11 208	- - Andere Behälter für flüssige Stoffe, mit Innenauskleidung oder Wärmeschutzverkleidung, aus Eisen oder Stahl	t 1000 EUR	7 981 15 287	10 190 20 450	9 052 17 463	14
	- Andere Behälter für flüssige Stoffe, aus Eisen oder Stahl					
2821 11 303	- - Druckwasserkessel	t 1000 EUR	1 935 9 705	2 494 12 282	2 105 12 742	12
2821 11 309	- - Andere Behälter für flüssige Stoffe	t 1000 EUR	25 144 110 185	26 774 147 929	28 343 145 085	80
	- für feste Stoffe, aus Eisen oder Stahl					
2821 11 503	- - Müllgroßbehälter	t 1000 EUR	7 596 14 889	8 289 15 356	9 483 17 539	10
2821 11 509	- - Andere Behälter für feste Stoffe	t 1000 EUR	31 521 77 005	29 674 75 278	32 096 84 711	65
2821 11 700	- für Stoffe aller Art, aus Aluminium	t 1000 EUR	1 691 .	1 105 .	. .	8
	Behälter für verdichtete oder verflüssigte Gase, aus Eisen oder Stahl sowie aus Aluminium					
2821 12 300	- aus Eisen oder Stahl	t 1000 EUR	16 578 52 472	16 301 54 363	18 190 60 637	26
2821 12 500	- aus Aluminium	t 1000 EUR	1
2821 91 000	Installation von Tanks, Sammelbehältern u.ä. Behältern, aus Eisen, Stahl oder Aluminium	1000 EUR	405	1 091	1 249	7

Melde-Nr.	Bezeichnung	Einheit	4. VJ 2006	3. VJ 2007	4. VJ 2007	4. VJ 2007 Anzahl Unternehmen
1	2	3	4	5	6	7
2821 92 000	Reparatur und Instandhaltung von Tanks, Sammelbehältern u.ä. Behältern aus Eisen, Stahl oder Aluminium	1000 EUR	89 051	116 468	95 626	44
2822 11 300	Heizkörper für Zentralheizungen und Teile dafür - aus Gusseisen	t 1000 EUR	10 809	.	.	2
2822 11 500	- aus anderem Material	t 1000 EUR	57 056 120 370	56 402 123 259	54 767 118 101	22
2822 12 030	Zentralheizungskessel (ohne Dampfkessel) - mit Gasbeheizung	St 1000 EUR	272 757 126 434	196 272 114 895	179 399 91 249	7
2822 12 050	- mit Ölbeheizung	St 1000 EUR	54 777 71 154	36 859 59 100	38 922 56 721	9
2822 12 070	- mit anderer Beheizung	St 1000 EUR	26 939 66 582	18 640 46 645	22 198 52 313	12
2822 13 000	Teile für Zentralheizungskessel	1000 EUR	45 753	38 699	41 422	15
2822 91 000	Installation von Zentralheizungskesseln mit industrieller Kapazität	1000 EUR	.	-	-	-
2822 92 000	Reparatur und Instandhaltung von Zentralheizungskesseln mit industrieller Kapazität	1000 EUR	.	.	.	1
2830 11 100	Dampfkessel (Dampferzeuger) für die Heißwasser- und Niederdruckdampferzeugung; Kessel zum Erzeugen von überhitztem Wasser - Wasserrohrkessel mit einer Dampfleistung von mehr als 45t/h	St 1000 EUR	.	-	.	1
2830 11 300	- Wasserrohrkessel mit einer Dampfleistung von 45t/h oder weniger	St 1000 EUR	221 30 395	128 13 514	178 38 803	6
2830 11 500	- Flammrohrkessel, Rauchrohrkessel u.ä. Dampfkessel (einschl. kombinierter Kessel (Hybridkessel))	St 1000 EUR	26 008	30 380	28 827	5
2830 11 700	- Kessel zum Erzeugen von überhitztem Wasser	St 1000 EUR	13	.	.	2
2830 12 300	Hilfsapparate für Zentralheizungskessel, Dampfkessel und Kessel zum Erzeugen von überhitztem Wasser; Kondensatoren für Dampfkraftmaschinen - Hilfsapparate für Zentralheizungskessel, Dampfkessel und Kessel zum Erzeugen von überhitztem Wasser	t 1000 EUR	7 631 45 211	7 344 52 647	8 243 49 693	18
2830 12 500	- Kondensatoren für Dampfkraftmaschinen	t 1000 EUR	-	-	-	-
2830 13 300	Teile für Dampfkessel, Kessel zum Erzeugen von überhitztem Wasser, Hilfsapparate für Kessel und Kondensatoren für Dampfkraftmaschinen - Teile für Dampfkessel und Kessel zum Erzeugen von überhitztem Wasser	1000 EUR	12 709	13 536	13 221	12
2830 13 500	- Teile für Hilfsapparate für Kessel und Kondensatoren für Dampfkraftmaschinen	1000 EUR	.	.	.	3
2830 21 000	Kernreaktoren (EURATOM)	t 1000 EUR	-	-	-	-
2830 22 000	Teile für Kernreaktoren (EURATOM)	1000 EUR	.	.	.	1
2830 91 000	Installation von Dampfkesseln (ohne Zentralheizungskessel) einschl. Verlegen von Rohrnetzen aus Metall in Industrieanlagen	1000 EUR	507 877	531 799	718 576	162
2830 92 000	Reparatur und Instandhaltung von Dampfkesseln (ohne Zentralheizungskessel) und Rohrnetzen aus Metall in Industrieanlagen	1000 EUR	110 017	150 100	149 761	53
2840 11 330	Freiformschmiedestücke, Kaltfließpressteile, aus Stahl und NE-Metall - Freiformschmiedestücke aus Stahl und NE-Metall - - Wellen aus Stahl	t 1000 EUR	14 138 74 118	17 005 98 388	14 974 97 575	10

4 Produktion nach Güterarten - Deutschland

Melde-Nr.	Bezeichnung	Einheit	4. VJ 2006	3. VJ 2007	4. VJ 2007	4. VJ 2007 Anzahl Unternehmen
1	2	3	4	5	6	7
2840 11 353	- - Andere Freiformschmiedestücke aus Stahl - - - Geschmiedete und gewalzte Ringe bis 125 kg Rohgewicht	t 1000 EUR	17 353 54 244	20 052 65 815	19 549 63 342	15
2840 11 355	- - - Andere Freiformschmiedestücke bis 125 kg Rohgewicht	t 1000 EUR	502 4 357	746 6 571	848 6 983	15
2840 11 357	- - - Geschmiedete und gewalzte Ringe über 125 kg Rohgewicht	t 1000 EUR	40 950 75 953	46 565 100 276	44 295 101 543	16
2840 11 359	- - - Andere Freiformschmiedestücke über 125 kg Rohgewicht	t 1000 EUR	42 699 176 221	49 075 212 460	47 411 209 821	19
2840 11 370	- - Freiformschmiedestücke aus NE-Metall	t 1000 EUR	.	.	.	2
2840 11 510	- Kaltfließpressteile aus Stahl und NE-Metall - - aus Stahl - - - für Straßenfahrzeuge	t 1000 EUR	20 069 65 274	27 643 80 205	26 010 76 553	21
2840 11 520	- - - Wellen	t 1000 EUR	722	1 951	1 612	6
2840 11 530	- - - für Motoren und Antriebs- elemente	t 1000 EUR	2 832 10 562	3 090 11 750	3 340 11 807	9
2840 11 540	- - - für sonstige Maschinen- bauerzeugnisse	t 1000 EUR	2 514 6 700	4 237 10 304	4 036 9 316	14
2840 11 560	- - - für elektrotechnische Erzeugnisse	t 1000 EUR	346 3 080	363 3 378	339 3 127	5
2840 11 570	- - - für sonstige Verwendungs- zwecke	t 1000 EUR	14 720 25 195	18 422 29 904	17 480 29 274	19
2840 11 580	- - aus NE-Metall	t 1000 EUR	3 057 27 092	3 560 34 403	3 390 32 769	18
2840 12 100	Gesenkschmiedeteile aus Stahl und NE-Metall - aus Stahl - - für Straßenfahrzeuge	t 1000 EUR	194 500 405 826	235 133 459 090	230 892 454 577	50
2840 12 230	- - Wellen und Teile aus Stahl für Wälzlager - - - Wellen und Kurbeln	t 1000 EUR	.	.	.	2
2840 12 250	- - - für Wälzlager und Gleitlager	t 1000 EUR	.	.	.	1
2840 12 300	- - für Motoren und Antriebs- elemente	t 1000 EUR	60 388 132 716	65 476 151 508	68 302 156 560	9
2840 12 400	- - für Maschinen, Apparate und Geräte für die Land- und Forstwirtschaft oder den Gartenbau	t 1000 EUR	5 493 10 379	5 629 11 573	5 887 12 365	15
2840 12 500	- - für Hebezeuge und Förder- mittel	t 1000 EUR	6 601 38 445	7 924 44 395	7 131 44 604	19
2840 12 600	- - für Bau- und Baustoffmaschinen	t 1000 EUR	10 090 23 423	10 198 24 662	9 557 25 574	14
2840 12 700	- - für sonstige Maschinenbauerzeugnisse	t 1000 EUR	16 296 50 244	18 290 58 788	18 066 58 669	30
2840 12 800	- - für sonstige Verwendungszwecke	t 1000 EUR	36 517 104 478	40 036 119 580	38 476 113 152	42
2840 12 900	- aus NE-Metall	t 1000 EUR	10 404 107 431	10 579 115 168	9 358 115 804	12
2840 13 100	Blechformteile, aus Stahl und NE-Metall - aus Stahl - - für Straßenfahrzeuge	t 1000 EUR	488 233 1 145 069	519 327 1 251 121	564 808 1 332 938	236
2840 13 200	- - für Motoren und Antriebsselemente	t 1000 EUR	24 698 64 368	22 615 72 378	24 674 84 164	31
2840 13 300	- - für sonstige Maschinenbauerzeugnisse	t 1000 EUR	40 368 113 911	48 250 128 586	48 182 130 390	136
2840 13 400	- - für elektrotechnische Erzeugnisse	t 1000 EUR	43 213 205 669	50 418 233 581	48 486 229 647	146
2840 13 500	- - für sonstige Verwendungszwecke	t 1000 EUR	242 061 804 652	349 360 892 313	269 520 865 897	435
2840 13 700	- aus NE-Metall	t 1000 EUR	17 844 158 128	21 591 178 929	20 795 175 778	116

Melde-Nr.	Bezeichnung	Einheit	4. VJ 2006	3. VJ 2007	4. VJ 2007	4. VJ 2007 Anzahl Unternehmen
1	2	3	4	5	6	7
2840 20 100	Pulvermetallurgische Erzeugnisse aus Stahlpulver oder NE-Metallpulver - aus Stahlpulver - - für Straßenfahrzeuge	t 1000 EUR	4 093 46 598	4 527 54 467	4 163 52 087	8
2840 20 200	- - Gleitlager und Lagerschalen	t 1000 EUR	- -	- -	- -	-
2840 20 300	- - für Motoren und Antriebs-elemente	t 1000 EUR	2
2840 20 400	- - für sonstige Maschinen-bauerzeugnisse	t 1000 EUR	561 7 117	493 6 341	456 6 043	6
2840 20 500	- - für elektrotechnische Erzeugnisse	t 1000 EUR	468 4 716	286 3 258	. .	3
2840 20 700	- - für sonstige Verwendungszwecke	t 1000 EUR	3 345 33 387	3 935 40 674	3 678 40 353	11
2840 20 800	- aus NE-Metallpulver	t 1000 EUR	625 37 458	893 54 032	851 50 145	10
2851 11 300	Metallische Überzüge - durch Aufschmelzen	1000 EUR	145 812	170 152	156 571	103
2851 11 500	- durch Warmspritzen	1000 EUR	33 068	40 946	40 891	22
2851 11 700	- Zinküberzug durch Elektrolyse und chemische Verfahren	1000 EUR	157 833	180 915	169 179	130
2851 11 900	- Andere metallische Überzüge (z.B. Nickel-, Kupfer-, Chromüberzüge, vergolden, versilbern, platinieren) durch Elektrolyse und chemische Verfahren	1000 EUR	211 118	232 648	223 687	181
2851 12 300	Nichtmetallische Überzüge - Kunststoffüberzüge	1000 EUR	61 681	55 275	51 970	55
2851 12 500	- Andere Überzüge (z.B. wirbelsintern, phosphatieren, gummieren usw.)	1000 EUR	30 536	34 107	30 234	47
2851 21 000	Wärmebehandlung von Metallen (ohne metallische Überzüge), (z.B. härten, vergüten)	1000 EUR	172 675	198 875	194 864	113
2851 22 300	Andere Veredlung von Metalloberflächen - Lackierung, Glasur	1000 EUR	134 779	148 303	149 396	147
2851 22 500	- Anodische Oxidation (eloxieren)	1000 EUR	75 282	111 609	105 937	78
2851 22 700	- Hochvakuumverdampfung (CVD/PVD)	1000 EUR	79 771	86 620	73 352	26
2851 22 900	- Andere Veredlung von Metalloberflächen, a.n.g. (z.B. entgraten, sandstrahlen)	1000 EUR	350 046	321 685	316 271	179
2852 10 310	Mechanikleistungen, a.n.g. - Drehteile aus Metall für Armaturen, sonstige Maschinen-bauerzeugnisse, Straßen-, Luft- und Raumfahrzeuge - - für Armaturen (einschl. Sanitärarmaturen)	t 1000 EUR	11 643 116 162	13 395 137 043	12 262 127 841	73
2852 10 330	- - für sonstige Maschinenbauerzeugnisse	t 1000 EUR	24 834 207 461	32 698 243 402	31 487 241 956	275
2852 10 350	- - für Straßenfahrzeuge	t 1000 EUR	51 137 376 169	60 129 443 642	57 108 427 973	155
2852 10 370	- - für Luft- und Raumfahrzeuge	t 1000 EUR	9 969	11 475	11 390	25
2852 10 530	- Drehteile aus Metall für elektrotechnische, feinmechanische und optische Erzeugnisse - - für elektrotechnische Erzeugnisse	t 1000 EUR	4 126 55 581	4 806 62 685	4 124 57 293	72
2852 10 550	- - für feinmechanische und optische Erzeugnisse	t 1000 EUR	1 612 45 021	1 810 49 707	1 805 50 248	65
2852 10 700	- Drehteile aus Metall für sonstige Erzeugnisse	t 1000 EUR	36 404 348 731	44 302 416 587	44 691 406 536	368
2852 20 001	Andere Mechanikleistungen, a.n.g. - Schlosser- und Schweißerarbeiten an metallischen Werkstücken	1000 EUR	221 297	343 225	346 591	402
2852 20 003	- Schleifarbeiten an metallischen Werkstücken	1000 EUR	134 800	145 061	148 181	128
2852 20 005	- Beschlag- und Kunstschmiedearbeiten an metallischen Werkstücken	1000 EUR	265	187	197	7

Melde-Nr.	Bezeichnung	Einheit	4. VJ 2006	3. VJ 2007	4. VJ 2007	4. VJ 2007 Anzahl Unternehmen
1	2	3	4	5	6	7
2852 20 007	- Allgemeine mechanische Reparatur, Instandhaltung, Service und Wartung von Maschinen	1000 EUR	10 277	12 388	13 937	51
2852 20 009	- Sonstige Mechanikleistungen, a.n.g.	1000 EUR	345 066	402 347	398 166	309
2861 11 130	Messer (ohne solche für Maschinen); Griffe und Klingen für Messer; Scheren und Scherenblätter - Tischmesser (ohne Fisch- und Buttermesser) mit feststehender Klinge - mit Griffen aus nichtrostendem Stahl	1000 St 1000 EUR	443 852	464 814	454 1 091	4
2861 11 190	- - Andere Tischmesser - Andere Messer mit feststehender Klinge	1000 St 1000 EUR	: :	: :	: :	2
2861 11 203	- - geschmiedet, aus Edelstahl	1000 St 1000 EUR	1 046 20 926	1 293 23 940	1 237 22 961	6
2861 11 205	- - gestanzt, aus Edelstahl	1000 St 1000 EUR	2 734 10 396	2 133 7 158	2 325 7 640	9
2861 11 209	- - Andere Messer	1000 St 1000 EUR	1 181 4 302	833 3 596	1 053 4 062	4
2861 11 300	- Messer mit nicht feststehender Klinge (einschl. Klappmessern für den Gartenbau)	1000 St 1000 EUR	138 1 338	132 1 332	182 1 634	3
2861 11 500	- Griffe, aus unedlen Metallen und Klingen für Messer (einschl. technischer Klingen)	1000 St 1000 EUR	29 234 10 750	29 684 11 208	27 697 10 817	4
2861 11 703	- Scheren und Scherenblätter - - geschmiedet, aus Stahl	1000 St 1000 EUR	829 6 715	1 022 7 849	991 8 118	10
2861 11 705	- - geschmiedet, aus Edelstahl	1000 St 1000 EUR	1 328 5 722	1 533 5 874	1 729 6 486	5
2861 11 709	- - Andere Scheren und Scherenblätter	1000 St 1000 EUR	168 838	267 963	173 975	3
2861 12 400	Rasierapparate, Rasiermesser, Rasierklingen u.a. Teile für Rasierapparate und -messer - Rasiermesser und Rasierapparate (ohne elektrische), Teile davon (ohne Rasierklingen)	1000 EUR	831	935	768	3
2861 12 500	- Rasierklingen (einschl. Rasierklingenrohlingen im Band)	1000 St 1000 EUR	679 541 111 499	688 605 109 004	716 238 105 550	4
2861 13 300	Andere Schneidwaren; Instrumente und Zusammenstellungen für die Hand- und Fußpflege - Papier-, Radiermesser, Brief- öffner, Bleistiftspitzer und Klingen dafür	1000 St 1000 EUR	20 939 2 992	30 881 3 729	22 516 2 753	4
2861 13 500	- Instrumente und Zusammenstellungen, für die Hand- oder Fußpflege (einschl. Nagelfeilen)	1000 St 1000 EUR	18 652 3 886	16 756 4 100	16 734 3 912	9
2861 13 700	- Andere Schneidwaren (z.B. Haarschneide- und -scherapparate; Spalt-, Hack-, Wiegemeser für Metzger oder Küchengebrauch)	1000 St 1000 EUR	: :	: :	: :	1
2861 14 400	Löffel, Gabeln, Schöpfkellen, Schaumlöffel, Tortenheber, Fisch- messer, Buttermesser, Zucker- zangen u.ä. Erzeugnisse - aus nichtrostendem Stahl oder anderem unedlen Metall	1000 St 1000 EUR	3 255 7 875	3 448 7 198	3 217 6 778	8
2861 14 700	- aus verschiedenen Basismetallen, versilbert, vergoldet oder platiniert	1000 St 1000 EUR	954	703	837	3
2862 10 100	Handwerkzeuge für die Land- wirtschaft, den Gartenbau oder die Forstwirtschaft - Spaten und Schaufeln	St 1000 EUR	344 597 2 482	239 919 1 367	: 2 229	4
2862 10 200	- Gabeln	St 1000 EUR	: :	: :	: :	1
2862 10 300	- Spitzhacken, Hacken aller Art, Rechen und Schaber	St 1000 EUR	139 136 924	207 297 1 356	161 131 1 071	6
2862 10 400	- Äxte, Beile, Häpen u.ä. Werkzeuge zum Hauen oder Spalten	St 1000 EUR	495 144 2 932	521 379 2 533	405 740 2 315	3

Melde-Nr.	Bezeichnung	Einheit	4. VJ 2006	3. VJ 2007	4. VJ 2007	4. VJ 2007 Anzahl Unternehmen
1	2	3	4	5	6	7
2862 10 500	- Garten-, Rosenschere u.ä. mit einer Hand zu betätigende Scheren (einschl. Geflügelscheren)	St 1000 EUR	676 831 4 824	517 392 4 539	606 115 4 493	3
2862 10 600	- Heckenschere, Baumschere u.ä. mit zwei Händen zu betätigende Scheren	St 1000 EUR	:	:	:	2
2862 10 700	- Andere Handwerkzeuge (ohne Klappmesser) für Landwirtschaft, Gartenbau oder Forstwirtschaft	St 1000 EUR	144 270 1 053	189 525 2 213	175 159 1 336	5
2862 20 100	Handsägen; Sägeblätter aller Art (einschl. Fräs-sägeblätter und nicht gezahnte Sägeblätter) - Handsägen	kg 1000 EUR	695 146 4 270	698 424 4 372	686 528 4 472	8
2862 20 203	- Bandsägeblätter - für die Metallbearbeitung	kg 1000 EUR	2 187 000 46 950	2 432 981 53 306	2 355 530 51 658	7
2862 20 205	- für die Bearbeitung anderer Stoffe	kg 1000 EUR	:	:	:	1
2862 20 301	- Kreissägeblätter (einschl. Fräs-sägeblättern) mit arbeitendem Teil aus Stahl - für die Metallbearbeitung	kg 1000 EUR	810 084 6 796	1 050 768 7 696	1 007 647 8 016	9
2862 20 309	- für die Bearbeitung anderer Stoffe	kg 1000 EUR	909 844 7 326	920 807 7 586	872 199 7 414	7
2862 20 501	- Kreissägeblätter (einschl. Fräs-sägeblättern) mit arbeitendem Teil aus anderen Stoffen, einschl. Teile dafür - Segmentsägeblätter - mit arbeitendem Teil aus gesinterten Hartmetallen	kg 1000 EUR	142 316 1 999	105 312 1 433	117 284 1 538	4
2862 20 502	- mit arbeitendem Teil aus Diamant oder agglomerierten Diamanten	kg 1000 EUR	411 993 5 013	393 653 4 810	419 531 4 728	8
2862 20 508	- Andere Kreissägeblätter - mit arbeitendem Teil aus gesinterten Hartmetallen	kg 1000 EUR	327 487 11 739	334 586 10 812	359 366 11 978	8
2862 20 509	- mit arbeitendem Teil aus Diamant oder agglomerierten Diamanten	kg 1000 EUR	21 340 2 751	25 893 2 535	20 697 2 265	4
2862 20 910	- Sägeketten, Langsägeblätter, andere Sägeblätter - Sägeketten	kg 1000 EUR	-	-	-	-
2862 20 933	- Langsägeblätter für die Metallbearbeitung - mit arbeitendem Teil aus Stahl	kg 1000 EUR	33 387 1 382	96 951 2 707	79 795 2 411	7
2862 20 939	- mit arbeitendem Teil aus anderen Stoffen	kg 1000 EUR	:	:	:	2
2862 20 952	- Andere Sägeblätter mit arbeitendem Teil aus Stahl, für die Metallbearbeitung sowie mit arbeitendem Teil aus anderen Stoffen für die Bearbeitung aller Stoffe - mit arbeitendem Teil aus Stahl und gesinterten Hartmetallen, für die Metallbearbeitung	kg 1000 EUR	120 944 1 707	93 969 1 483	100 616 1 921	4
2862 20 955	- mit arbeitendem Teil aus gesinterten Hartmetallen, für die Bearbeitung anderer Stoffe	kg 1000 EUR	192 561 3 827	209 820 4 212	188 300 4 183	4
2862 20 957	- mit arbeitendem Teil aus Diamant oder agglomerierten Diamanten	kg 1000 EUR	4 118 481	:	:	2
2862 20 990	- Andere Sägeblätter mit arbeitendem Teil aus Stahl, für die Bearbeitung anderer Stoffe	kg 1000 EUR	327 634 7 289	252 282 6 910	277 485 7 466	8
2862 30 130	Andere Handwerkzeuge - Feilen, Raspeln, Pinzetten, Kneifzangen, andere Zangen u.ä. Handwerkzeuge - Feilen, Raspeln u.ä. Werkzeuge	kg 1000 EUR	.	203 800 2 853	180 155 2 961	4
2862 30 150	- Pinzetten	kg 1000 EUR	-	-	-	-
2862 30 170	- Kneifzangen u.ä. Zangen (auch zum Schneiden) u.ä. Werkzeuge (ohne Lochzangen)	kg 1000 EUR	3 103 677 54 617	3 633 566 62 412	3 465 124 57 996	26

Melde-Nr.	Bezeichnung	Einheit	4. VJ 2006	3. VJ 2007	4. VJ 2007	4. VJ 2007 Anzahl Unternehmen
1	2	3	4	5	6	7
2862 30 230	- Scheren zum Schneiden von Metallen u.ä., Rohr-, Bolzenschneider, Lochseisen, Lochzangen u.ä. Werkzeuge	kg 1000 EUR	182 274 3 286	204 322 3 809	190 080 3 735	5
2862 30 250	- Rohr-, Bolzenschneider, Lochseisen, Lochzangen u.ä. Werkzeuge	kg 1000 EUR	93 984 2 226	71 327 1 787	76 454 1 921	6
2862 30 330	- Von Hand zu betätigende Schrauben- u. Spannschlüssel, Steckschlüsselsätze - Schrauben- und Spannschlüssel - mit nicht verstellbarer Spannweite	kg 1000 EUR	3 169 534 26 561	5 804 075 29 617	5 404 613 29 477	13
2862 30 350	- mit verstellbarer Spannweite	kg 1000 EUR	111 709 1 210	102 671 1 082	103 047 1 010	3
2862 30 370	- Steckschlüsselsätze, auswechselbar (auch mit Halter, Verbindungs- und Antriebsteilen)	kg 1000 EUR	2 118 426 25 883	2 445 833 28 493	2 352 757 27 282	13
2862 30 530	- Bohrwerkzeuge, Gewindeschneid- und Gewindebohrwerkzeuge; Hämmer und Fäustel; Hobel, Stechbeitel u.ä. Schneidwerkzeuge, für die Holzbearbeitung - Bohrwerkzeuge, Gewindeschneid- und Gewindebohrwerkzeuge	kg 1000 EUR	73 473 1 744	75 474 1 935	74 988 1 989	6
2862 30 550	- Hämmer und Fäustel	kg 1000 EUR	407 946 2 983	476 794 3 699	444 327 3 521	4
2862 30 570	- Hobel, Stech-, Hohlbeitel u.ä. Schneidwerkzeuge, für die Holzbearbeitung	kg 1000 EUR	34 635 1 133	.	.	4
2862 30 630	- Schraubenzieher, Haushaltswerkzeuge - Schraubenzieher (Schraubendreher)	kg 1000 EUR	1 839 372 20 053	2 017 742 22 595	1 744 205 20 037	14
2862 30 650	- Haushaltswerkzeuge (z.B. nicht-elektrische Dosenöffner, Schuhanzieher, Entkerner)	kg 1000 EUR	566 019 6 921	757 814 8 682	685 952 8 758	9
2862 30 730	- Werkzeuge für Maurer, Former, Gießer u.ä.; Werkzeuge zum Nieten, Befestigen von Bolzen, Dübeln; Glasschneider, Aufreiber, Nietzieher u.ä. Handwerkzeuge, a.n.g.	kg 1000 EUR	840 782 5 909	957 474 6 422	825 360 5 781	11
2862 30 770	- Werkzeuge für Maurer, Former und Gießer, Zementarbeiter, Gipser und Maler - Niet-, Bolzenschieß- u.ä. Geräte, Glasschneider, Aufreiber, Nietzieher usw., Heftklammer-, Federdruckgeräte u.ä. Handwerkzeuge	kg 1000 EUR	1 730 828 22 983	1 750 056 23 520	1 694 230 23 908	18
2862 30 830	- Lötampen u.dgl.; Schraubstöcke, Schraubzwingen u.dgl.; Ambosse; tragbare Feldschmieden; Schleifapparate zum Hand- od. Fußbetrieb - Lötampen u.dgl.	kg 1000 EUR	- -	- -	- -	-
2862 30 850	- Schraubstöcke, Schraubzwingen u.dgl., Feilkloben u.ä. Spannwerkzeuge	kg 1000 EUR	1 390 423 10 993	1 274 292 10 264	1 226 860 10 346	5
2862 30 870	- Ambosse; tragbare Feldschmieden; Schleifapparate zum Hand- oder Fußbetrieb	kg 1000 EUR	.	.	.	2
2862 40 141	Auswechselbare Werkzeuge zur Verwendung in mechanischen oder nichtmechanischen Handwerkzeugen oder in Werkzeugmaschinen - Werkzeuge zum Herstellen von Innen- und Außengewinden - Werkzeuge zum Herstellen von Innengewinden, für die Metallbearbeitung - mit arbeitendem Teil aus gesinterten Hartmetallen	kg 1000 EUR	313 260	1 247 476	847 367	4
2862 40 149	- mit arbeitendem Teil aus anderen Stoffen	kg 1000 EUR	1 024 715 54 182	1 226 501 62 354	1 187 072 60 752	14

Melde-Nr.	Bezeichnung	Einheit	4. VJ 2006	3. VJ 2007	4. VJ 2007	4. VJ 2007 Anzahl Unternehmen
1	2	3	4	5	6	7
2862 40 161	- - Werkzeuge zum Herstellen von Außengewinden, für die Metallbearbeitung	kg	.	.	.	7
2862 40 169	- - - Gewindewälzwerkzeuge (z.B. Gewindewälzrollen, -backen, -walzköpfe), für die Metallbearbeitung	1000 EUR	.	.	.	6
2862 40 190	- - - Gewindeschneidwerkzeuge für die Metallbearbeitung	kg	50 149	53 361	50 443	6
2862 40 190	- - Andere Werkzeuge zum Herstellen von Innen- und Außengewinden	1000 EUR	5 830	6 422	6 878	4
2862 40 230	- Bohrwerkzeuge mit arbeitendem Teil aus Diamant oder gesinterten Hartmetallen, Mauerbohrer	kg	276	334	340	8
2862 40 230	- Bohrwerkzeuge mit arbeitendem Teil aus Diamant oder agglomeriertem Diamant	1000 EUR	12 698	12 374	11 992	8
2862 40 250	- Mauerbohrer mit arbeitendem Teil aus anderen Stoffen	kg	5 944	7 197	6 425	8
2862 40 270	- Bohrwerkzeuge mit arbeitendem Teil aus gesinterten Hartmetallen, für die Metallbearbeitung	1000 EUR	3 471 807	3 500 300	3 375 169	8
2862 40 270	- Bohrwerkzeuge mit arbeitendem Teil aus gesinterten Hartmetallen, für die Metallbearbeitung	kg	30 696	31 086	30 311	23
2862 40 310	- Bohrwerkzeuge für die Metallbearbeitung (ohne solche mit arbeitendem Teil aus gesinterten Hartmetallen), andere Bohrwerkzeuge	kg	624 901	767 808	716 322	17
2862 40 310	- Bohrwerkzeuge für die Metallbearbeitung mit arbeitendem Teil aus Schnellarbeitsstahl	1000 EUR	72 818	86 454	81 992	17
2862 40 330	- Bohrwerkzeuge für die Metallbearbeitung mit arbeitendem Teil aus anderen Stoffen	kg	1 945 739	2 604 804	2 587 714	11
2862 40 330	- Bohrwerkzeuge für die Metallbearbeitung mit arbeitendem Teil aus anderen Stoffen	1000 EUR	42 602	51 024	49 113	11
2862 40 350	- - Andere Bohrwerkzeuge	kg	215 600	80 699	80 455	11
2862 40 350	- Reibahlen, Ausbohr- und Räumwerkzeuge	1000 EUR	20 657	17 294	16 885	11
2862 40 370	- Reibahlen, Ausbohr- und Räumwerkzeuge mit arbeitendem Teil aus Diamant oder agglomeriertem Diamant	kg	83 947	201 364	208 669	3
2862 40 370	- Reibahlen, Ausbohr- und Räumwerkzeuge mit arbeitendem Teil aus Diamant oder agglomeriertem Diamant	1000 EUR	17 846	17 304	17 151	3
2862 40 441	- Reibahlen und Ausbohrwerkzeuge, für die Metallbearbeitung mit arbeitendem Teil aus gesinterten Hartmetallen	kg	7 625	12 706	9 341	15
2862 40 441	- Reibahlen und Ausbohrwerkzeuge, für die Metallbearbeitung mit arbeitendem Teil aus gesinterten Hartmetallen	1000 EUR	3 671	5 958	4 249	15
2862 40 449	- Reibahlen und Ausbohrwerkzeuge, für die Metallbearbeitung mit arbeitendem Teil aus anderen Stoffen	kg	196 035	219 165	200 968	13
2862 40 449	- Reibahlen und Ausbohrwerkzeuge, für die Metallbearbeitung mit arbeitendem Teil aus anderen Stoffen	1000 EUR	19 507	21 274	19 497	13
2862 40 450	- Reibahlen, Ausbohrwerkzeuge und Räumwerkzeuge (ohne solche für die Metallbearbeitung)	kg	182 270	205 867	194 672	1
2862 40 450	- Reibahlen, Ausbohrwerkzeuge und Räumwerkzeuge (ohne solche für die Metallbearbeitung)	1000 EUR	12 111	13 492	12 428	1
2862 40 480	- Räumwerkzeuge für die Metallbearbeitung	kg	.	.	.	10
2862 40 480	- Räumwerkzeuge für die Metallbearbeitung	1000 EUR	380 046	378 659	468 454	10
2862 40 503	- Fräswerkzeuge mit arbeitendem Teil aus gesinterten Hartmetallen, für die Metallbearbeitung	kg	12 481	12 492	16 748	6
2862 40 503	- Wälzfräswerkzeuge z.B. für Verzahnungen	1000 EUR	9 190	16 788	14 294	6
2862 40 505	- - Andere Fräswerkzeuge, z.B. für Verzahnungen	kg	1 181	1 721	1 590	26
2862 40 505	- - Andere Fräswerkzeuge, z.B. für Verzahnungen	1000 EUR	477 374	533 562	518 701	26
2862 40 610	- - mit arbeitendem Teil aus gesinterten Hartmetallen	kg	63 782	47 998	45 706	17
2862 40 610	- - mit arbeitendem Teil aus gesinterten Hartmetallen	1000 EUR	233 371	237 589	239 665	17
2862 40 650	- - Schaftfräser	kg	18 483	19 396	19 845	9
2862 40 650	- - Wälzfräswerkzeuge	1000 EUR	81 975	92 991	96 603	9
2862 40 670	- - für die Bearbeitung anderer Stoffe	kg	10 038	11 209	11 684	22
2862 40 670	- - mit arbeitendem Teil aus gesinterten Hartmetallen	1000 EUR	120 973	132 662	132 616	22
2862 40 693	- - mit arbeitendem Teil aus gesinterten Hartmetallen	kg	17 653	19 479	19 006	16
2862 40 699	- - mit arbeitendem Teil aus anderen Stoffen	1000 EUR	230 714	229 119	213 885	16
2862 40 699	- - mit arbeitendem Teil aus anderen Stoffen	kg	13 198	13 252	12 885	10
2862 40 699	- - mit arbeitendem Teil aus anderen Stoffen	1000 EUR	113 362	121 258	116 390	10
2862 40 699	- - mit arbeitendem Teil aus anderen Stoffen	kg	8 916	9 647	9 784	10

4 Produktion nach Güterarten - Deutschland

Melde-Nr.	Bezeichnung	Einheit	4. VJ 2006	3. VJ 2007	4. VJ 2007	4. VJ 2007 Anzahl Unternehmen
1	2	3	4	5	6	7
2862 40 710	- Drehwerkzeuge für die Metallbearbeitung - mit arbeitendem Teil aus Cermets	kg 1000 EUR	351 968 25 139	14 616	14 099	15
2862 40 741	- mit arbeitendem Teil aus anderen Stoffen - mit arbeitendem Teil aus Diamant oder agglomeriertem Diamant	kg 1000 EUR	154 268 9 520	194 210 10 571	152 465 9 150	9
2862 40 749	- mit arbeitendem Teil aus anderen Stoffen	kg 1000 EUR	140 893 11 317	137 034 12 097	156 493 12 700	12
2862 40 790	- für die Bearbeitung anderer Stoffe	kg 1000 EUR	1 334	1 624	1 202	4
2862 40 810	- Andere auswechselbare Werkzeuge - mit arbeitendem Teil aus Diamant oder agglomeriertem Diamant	kg 1000 EUR	61 945 16 929	35 216 17 569	33 497 16 679	16
2862 40 830	- Schraubendrehereinsätze mit arbeitendem Teil aus anderen Stoffen	kg 1000 EUR	219 112 7 619	266 149 9 289	222 691 8 154	9
2862 40 850	- Verzahnwerkzeuge (ohne Fräswerkzeuge) mit arbeitendem Teil aus anderen Stoffen	kg 1000 EUR	.	.	.	2
2862 40 870	- Andere auswechselbare Werkzeuge mit arbeitendem Teil aus gesinterten Hartmetallen	kg 1000 EUR	545 978 35 823	836 485 36 977	1 097 418 43 514	29
2862 40 891	- Andere auswechselbare Werkzeuge mit arbeitendem Teil aus anderen Stoffen - für die Metallbearbeitung	kg 1000 EUR	2 418 509 30 122	2 431 210 27 462	2 346 656 26 359	27
2862 40 899	- für die Bearbeitung anderer Stoffe	kg 1000 EUR	527 445 8 242	537 109 .	445 158 .	10
2862 50 130	- Andere Werkzeuge - Erd-, Gesteins- oder Tiefbohrwerkzeuge - mit arbeitendem Teil aus Cermets	kg 1000 EUR	793 846 9 719	576 924 6 971	540 504 6 730	6
2862 50 150	- mit arbeitendem Teil aus Diamant oder agglomeriertem Diamant (einschl. Teilen)	kg 1000 EUR	.	.	.	3
2862 50 170	- mit arbeitendem Teil aus anderen Stoffen (einschl. Teilen)	kg 1000 EUR	900 341 10 362	2 250 295 .	2 322 202 .	5
2862 50 230	- Ziehwerkzeuge und Pressmatrizen zum Ziehen, Strang- oder Fließpressen von Metallen - mit arbeitendem Teil aus Diamant oder agglomeriertem Diamant	kg 1000 EUR	2 344 1 250	2 097 993	2 190 1 053	4
2862 50 241	- mit arbeitendem Teil aus anderen Stoffen - mit arbeitendem Teil aus gesinterten Hartmetallen	kg 1000 EUR	324 234 12 471	412 766 13 203	427 502 12 487	14
2862 50 249	- mit arbeitendem Teil aus anderen Stoffen	kg 1000 EUR	271 523 9 131	315 977 11 933	293 123 11 587	14
2862 50 331	- Press-, Präge-, Tiefzieh-, Gesenkschmiede-, Stanz- oder Lochwerkzeuge; Teile dafür - für die Metallbearbeitung - für die Blechumformung	kg 1000 EUR	24 312 095 360 336	19 877 415 269 748	20 817 320 295 524	213
2862 50 339	- für andere Metallbearbeitung	kg 1000 EUR	16 337 995 186 201	9 731 706 136 261	15 043 534 155 896	190
2862 50 390	- für die Bearbeitung anderer Stoffe	kg 1000 EUR	1 796 843 44 611	1 862 458 46 910	1 858 089 48 289	49
2862 50 433	- Messer und Schneidklingen, für die Metall- und Holzbearbeitung - für die Metallbearbeitung - Kreismesser	kg 1000 EUR	327 692 14 363	358 944 15 393	304 959 14 609	6
2862 50 439	- Andere Messer und Schneidklingen	kg 1000 EUR	1 000 087 10 277	1 062 681 11 245	1 144 141 11 688	12
2862 50 450	- für die Holzbearbeitung	kg 1000 EUR	60 498 2 272	62 905 2 133	63 620 2 252	5
2862 50 530	- Messer und Schneidklingen, für Küchen- oder Nahrungsmittel-industriemaschinen - Kreismesser	kg 1000 EUR	229 425 4 464	243 625 4 444	251 027 4 751	5

Melde-Nr.	Bezeichnung	Einheit	4. VJ 2006	3. VJ 2007	4. VJ 2007	4. VJ 2007 Anzahl Unternehmen
1	2	3	4	5	6	7
2862 50 550	- - Andere Messer und Schneidklingen	kg 1000 EUR	198 968 6 264	211 493 8 154	211 777 6 577	10
2862 50 630	- Messer und Schneidklingen, für Maschinen für die Landwirtschaft, den Gartenbau, die Forstwirtschaft und für andere Maschinen oder mechanische Geräte; Wendeschneidplatten für Werkzeuge für Maschinen für die Landwirtschaft, den Gartenbau oder die Forstwirtschaft	kg 1000 EUR	2 764 223 9 435	3 321 496 11 472	3 484 793 11 675	7
2862 50 653	- - für andere Maschinen oder mechanische Geräte	kg 1000 EUR	137 353 1 818	267 924 3 517	275 429 3 453	6
2862 50 659	- - - Kreismesser	kg 1000 EUR	859 178 32 923	1 001 323 35 332	966 206 34 544	22
2862 50 670	- - Andere Messer und Schneidklingen	kg 1000 EUR	238 635 46 497	269 546 77 877	280 422 83 450	14
2862 50 930	- Wendeschneidplatten für Werkzeuge, nicht gefasst, nach ISO 1832 u.ä. aus Cermets	kg 1000 EUR	139 519 12 090	.	.	4
2862 50 950	- - Andere Plättchen für Werkzeuge, nicht gefasst, aus Cermets	kg 1000 EUR	408 938 27 898	659 027 34 249	524 198 32 384	8
2862 90 000	- Stäbchen, Spitzen u.ä. Formstücke für Werkzeuge, nicht gefasst, aus Cermets	kg 1000 EUR	25 330	32 508	42 087	81
2863 11 300	Reparatur und Instandhaltung von Werkzeugen (z.B. Nachschärfen, Nachschleifen)	1000 EUR	697 093 3 574	727 900 3 892	653 942 3 575	8
2863 11 500	- Vorhängeschlösser	St 1000 EUR	34 891 166 047	30 528 146 960	30 033 138 742	16
2863 11 703	- Schlösser für Kraftfahrzeuge	1000 St 1000 EUR	3 821 610 7 126	4 039 451 7 797	4 197 906 7 759	10
2863 11 709	- - Möbelschlösser	St 1000 EUR	2 940 806 3 799	3 355 104 4 318	3 502 573 4 498	9
2863 12 300	- - Andere Möbelschlösser	St 1000 EUR	2 297 918 20 628	2 522 978 22 845	2 393 765 22 297	11
2863 12 500	- Andere Schlösser und Sicherheitsriegel, aus unedlen Metallen	St 1000 EUR	5 937 585 41 942	5 323 236 37 235	5 017 978 32 751	14
2863 12 703	- Zylinderschlösser für Gebäudetüren	St 1000 EUR	475 901 5 194	441 899 4 752	470 016 4 704	4
2863 12 705	- - Schlösser für Panzerschränke	St 1000 EUR	250	302	312	3
2863 12 707	- - Rohrrahmenschlösser	St 1000 EUR	.	.	.	1
2863 12 709	- - Schlösser für Taschnerwaren	St 1000 EUR	.	.	.	1
2863 13 300	- - Andere Schlösser u. Sicherheitsriegel, a.n.g., z.B. Fahrradschlösser	St 1000 EUR	9 225 990 28 893	7 179 839 25 734	6 684 449 24 007	20
2863 13 500	Verschlüsse und Verschlussbügel mit Schloss, aus unedlen Metallen; Schlüssel, gesondert gestellt sowie Teile für Schlösser und Sicherheitsriegel, aus unedlen Metallen	kg 1000 EUR	1 301 590 14 092	1 317 251 14 272	1 215 361 13 895	7
2863 13 705	- Verschlüsse und Verschlussbügel mit Schloss	kg 1000 EUR	85 674 8 599	83 432 9 060	78 811 8 599	17
2863 13 709	- Schlüssel, gesondert gestellt (auch Rohlinge)	kg 1000 EUR	2 007 689 47 308	2 212 255 51 327	2 100 903 49 920	10
2863 13 709	- Teile für Schlösser und Sicherheitsriegel	St 1000 EUR	24 731	26 112	25 505	16

Melde-Nr.	Bezeichnung	Einheit	4. VJ 2006	3. VJ 2007	4. VJ 2007	4. VJ 2007 Anzahl Unternehmen
1	2	3	4	5	6	7
2863 14 101	Beschläge u.ä. Erzeugnisse für Kraftfahrzeuge, Türen, Fenster, Möbel, Koffer u.ä. Waren, aus unedlen Metallen; automatische Türschließer, aus unedlen Metallen - Scharniere	kg	11 441 031	11 996 707	13 787 667	10
2863 14 103	- - Scharniere, Bänder und Fitschen, für Möbel	1000 EUR	51 904	53 207	56 785	
2863 14 103	- - Scharniere, Bänder, Fitschen und Gehänge, für Bauten	kg	1 503 375	2 242 749	1 450 829	10
		1000 EUR	10 877	12 265	9 394	
2863 14 105	- - Scharniere für Kraftfahrzeuge	kg	5 233 805	5 687 990	6 137 953	3
		1000 EUR	34 416	37 873	41 079	
2863 14 109	- - Andere Scharniere	kg	3 298	3 493	3 107	7
		1000 EUR				
2863 14 200	- Laufrädchen oder -rollen	kg	13 379 774	13 467 180	13 179 450	14
		1000 EUR	68 890	69 288	68 750	
2863 14 300	- Andere Beschläge u.ä. Waren für Kraftfahrzeuge	kg	67 337 641	63 728 519	66 262 990	38
		1000 EUR	445 822	406 098	426 136	
	- Baubeschläge					
	- - für Fenster und Türen, aus Eisen oder Stahl					
2863 14 433	- - - Fensterbeschläge	kg	25 253 295	27 897 197	20 765 250	23
		1000 EUR	158 037	180 150	145 091	
2863 14 435	- - - Türbeschläge	kg	6 016 138	6 043 907	5 054 584	21
		1000 EUR	65 175	68 341	57 461	
	- - für Fenster und Türen, aus anderen unedlen Metallen					
2863 14 453	- - - Fensterbeschläge	kg	4 589 853	5 313 465	4 360 078	13
		1000 EUR	26 300	30 001	26 304	
2863 14 455	- - - Türbeschläge	kg	2 751 011	2 715 655	2 589 222	15
		1000 EUR	52 117	54 950	49 864	
2863 14 470	- - Andere Baubeschläge	kg	13 079 380	11 119 624	9 249 655	32
		1000 EUR	67 569	67 691	58 363	
	- Beschläge für Möbel aus unedlen Metallen					
2863 14 503	- - Möbelinnenbeschläge	t	82 092	85 008	82 087	38
		1000 EUR	189 176	195 135	193 332	
2863 14 505	- - Möbelaußenbeschläge	t	3 369	2 406	1 977	13
		1000 EUR	20 044	16 395	15 841	
	- Andere Beschläge u.ä. Waren (z.B. für Täschnerwaren, Herde, Öfen, Fahrzeuge, Fenster-, Türvorhänge usw.)					
2863 14 630	- - für Fenster- und Türvorhänge	kg	1 588 401	1 467 030	1 319 502	11
		1000 EUR	13 886	11 937	11 782	
2863 14 653	- - für andere Zwecke	kg	164 617	211 877	213 385	4
		1000 EUR	1 934	2 125	2 219	
2863 14 659	- - - für andere Zwecke	kg	5 866 009	6 125 880	5 868 990	25
		1000 EUR	39 205	42 074	39 515	
2863 14 700	- Automatische Türschließer	kg	10 128 243	9 289 316	10 182 746	6
		1000 EUR	88 793	84 805	92 136	
2863 90 000	Installation, Reparatur und Instandhaltung von Schlössern, Schließanlagen und intelligenten Beschlagsystemen	1000 EUR	.	.	.	3
	Behälter aus Eisen oder Stahl, mit einem Fassungsvermögen von 50 bis 300 l, für Stoffe aller Art (ohne solche für verdichtete oder verflüssigte Gase)					
2871 11 001	- Heizungsboiler	St	119 776	102 532	111 915	8
		1000 EUR	20 714	19 500	18 915	
2871 11 002	- Druckwasserkessel	St	5 561	5 282	5 166	6
		1000 EUR	1 607	1 827	1 531	
2871 11 003	- Spundbehälter	St	2 968 618	3 268 770	3 092 360	15
		1000 EUR	56 166	65 528	59 146	
2871 11 004	- Deckelbehälter	St	1 435 458	1 499 942	1 445 645	12
		1000 EUR	32 283	34 945	33 314	
2871 11 008	- Andere Behälter, z.B. Kraftstoffkanister, Heizölkannen	St	354 847	361 428	354 274	30
		1000 EUR	34 618	30 891	33 778	
	Behälter aus Eisen oder Stahl, mit einem Fassungsvermögen von weniger als 50 l, für Stoffe aller Art (ohne Dosen und ohne solche für verdichtete oder verflüssigte Gase)					
2871 12 002	- Druckwasserkessel	St	331	220	420	3
		1000 EUR				
2871 12 008	- Andere Behälter, z.B. Heizungsboiler	St	3 182 871	4 676 168	4 030 709	24
		1000 EUR	39 495	51 754	50 009	

4 Produktion nach Güterarten - Deutschland

Melde-Nr.	Bezeichnung	Einheit	4. VJ 2006	3. VJ 2007	4. VJ 2007	4. VJ 2007 Anzahl Unternehmen
1	2	3	4	5	6	7
2871 90 000	Installation, Reparatur und Instandhaltung von Behältern aus Eisen oder Stahl mit einem Fassungsvermögen von 300 l oder weniger	1000 EUR	405	853	963	4
	Dosen aus Eisen oder Stahl, die durch Schweißen, Löt- oder Falzen verschlossen werden, mit einem Fassungsvermögen von weniger als 50 l					
	- für Nahrungsmittel und Getränke					
	- - Konservendosen für Nahrungsmittel					
2872 11 331	- - für Obst-, Gemüse-, Sauerkonserven, Marmeladen	t 1000 St 1000 EUR	9 759 151 467 15 946	8 636 115 065 14 495	9 232 151 614 15 112	6
2872 11 332	- - - für Fleisch-, Wurst- und Fischwaren	t 1000 St 1000 EUR	4 820 190 839 12 346	3 875 170 892 11 954	3 416 167 322 11 080	6
2872 11 333	- - - für Fertiggerichte, Suppen	t 1000 St 1000 EUR	2 958 85 750 11 354	2 699 74 310 11 442	2 740 77 453 11 801	4
2872 11 334	- - - für Milcherzeugnisse	t 1000 St 1000 EUR	2
2872 11 335	- - - für Speiseöle	t 1000 St 1000 EUR	891 3 607 2 085	3
2872 11 336	- - - für Back- und Süßwaren	t 1000 St 1000 EUR	1
2872 11 337	- - - für Kaffee, Tee, Kakao	t 1000 St 1000 EUR	2
2872 11 338	- - - für sonstige Nahrungsmittel (ohne Getränke) und Tabakwaren	t 1000 St 1000 EUR	19 792 305 465 33 617	18 507 263 544 30 921	19 914 294 210 31 442	12
2872 11 350	- - Getränkedosen	t 1000 St 1000 EUR	15 932 49 150	28 403 81 552	21 952 64 268	4
2872 11 530	- - Andere Dosen aus Eisen oder Stahl	t 1000 St 1000 EUR	7 516 161 950 32 804	7 068 184 003 39 130	6 505 152 217 31 795	3
2872 11 551	- - - für Mineralölerzeugnisse	t 1000 St 1000 EUR	301 581 788	306 473 919	248 342 712	3
2872 11 552	- - - für Industriechemikalien	t 1000 St 1000 EUR	482 2 911 1 699	514 2 178 1 991	386 1 795 1 536	5
2872 11 553	- - - für Farben, Lacke und verwandte Erzeugnisse	t 1000 St 1000 EUR	14 566 61 059 39 379	15 749 71 811 44 820	12 965 60 506 36 733	11
2872 11 554	- - - für Klebstoffe und Bindemittel	t 1000 St 1000 EUR	813 1 791 2 371	962 2 338 2 811	720 1 540 1 972	5
2872 11 555	- - - für kosmetische und pharmazeutische Erzeugnisse	t 1000 St 1000 EUR	2
2872 11 556	- - - für Wasch-, Reinigungs-, Putz- und Pflegemittel	t 1000 St 1000 EUR	2
2872 11 559	- - - für sonstige Erzeugnisse, a.n.g.	t 1000 St 1000 EUR	1 321 11 833 4 527	1 045 6 475 3 337	1 251 7 860 3 528	6
	Sammelbehälter, Fässer, Dosen, Tuben, Verpackungsröhrchen u.a. Behälter, aus Aluminium, mit einem Fassungsvermögen von 300 l oder weniger					
2872 12 100	- Tuben	kg 1000 St 1000 EUR	1 950 875 299 662 26 579	2 194 240 329 342 30 652	2 008 206 309 126 28 601	5
2872 12 300	- Verpackungsröhrchen	kg 1000 St 1000 EUR	650 533 57 993 8 433	735 527 62 704 9 901	655 380 55 339 8 698	3
2872 12 500	- Andere Behälter usw. mit einem Fassungsvermögen von 50 l bis 300 l	kg 1000 St 1000 EUR	1 709 370 250 28 120	1 866 504 274 26 540	1 984 712 282 30 002	6

Melde-Nr.	Bezeichnung	Einheit	4. VJ 2006	3. VJ 2007	4. VJ 2007	4. VJ 2007 Anzahl Unternehmen
1	2	3	4	5	6	7
2872 12 600	- Aerosoldosen aus Aluminium mit einem Fassungsvermögen von 300 l oder weniger	kg 1000 St 1000 EUR	2 798 428 111 335 19 222	3 203 313 123 591 23 343	3 267 274 126 882 23 808	5
2872 12 830	- - Andere Behälter usw. mit einem Fassungsvermögen von weniger als 50 l - - Konservendosen für Nahrungsmittel	kg 1000 St 1000 EUR	6 469 325 810 463 33 560	6 175 148 872 370 35 168	6 074 732 749 232 32 427	3
2872 12 850	- - Getränkedosen	kg 1000 St 1000 EUR	11 675 243 1 093 226 66 935	15 133 797 1 385 553 44 168	13 303 401 1 250 067 34 136	3
2872 12 890	- - Andere Behälter aus Aluminium	kg 1000 St 1000 EUR	3 611 928 114 509 15 275	2 990 292 109 490 16 716	2 975 550 95 314 14 240	8
2872 13 300	Stopfen (einschl. Kronenverschlüssen), Verschluss- oder Flaschen-kapseln, anderes Verpackungszubehör, aus unedlen Metallen - Kronenverschlüsse	kg 1000 St 1000 EUR	11 013 356 4 930 704 15 997	12 926 112 5 604 862 18 726	10 758 581 4 791 300 14 963	4
2872 13 503	- - Verschluss- oder Flaschenkap-seln, aus Blei; Verschluss- oder Flaschen-kapseln, aus Aluminium, mit einem Durchmesser von mehr als 21 mm	kg 1000 EUR	448 335 10 374	456 899 10 617	535 663 12 425	3
2872 13 505	- - Flaschen-kapseln aus Aluminium	kg 1000 EUR	3 931 194 25 896	4 383 129 30 368	3 314 080 23 424	7
2872 13 509	- - Schraubverschlüsse aus Aluminium	kg 1000 EUR	20 011	10 586	10 284	4
2872 13 705	- - Andere Verschluss- und Flaschen-kapseln, aus Blei oder Aluminium - - Anderes Verpackungszubehör, aus unedlen Metallen - - Feinstblechverschlüsse aus Stahl - - für Nahrungsmittel, Getränke und Tabakwaren	kg 1000 EUR	15 497 095 43 350	18 546 582 50 261	16 617 463 42 915	7
2872 13 707	- - - für andere Verpackungen	kg 1000 EUR	.	.	.	3
2872 13 709	- - - für andere Verpackungen	kg 1000 EUR	10 790 197 52 649	13 258 520 67 634	16 355 483 65 213	12
2873 11 301	- - - Anderes Verpackungszubehör (z.B. Spundbleche, Plomben) Litzen, Kabel, Seile, Seilschlingen u.ä. Waren, aus Eisen oder Stahl (ohne isolierte Erzeugnisse für die Elektrotechnik) - Litzen, Kabel und Seile - - mit einer größten Querschnittsabmessung von 3 mm oder weniger	t 1000 EUR	14 383 28 091	13 971 29 886	14 751 29 168	16
2873 11 303	- - - mit einer größten Querschnittsabmessung von mehr als 3 mm - - - Litzen	t 1000 EUR	8 937 15 824	10 975 19 253	10 914 18 696	11
2873 11 305	- - - Kabel und Seile	t 1000 EUR	23 253 71 078	24 394 77 134	24 605 77 578	23
2873 11 500	- Seilschlingen u.ä. Waren	t 1000 EUR	864 3 803	939 4 239	885 4 088	8
2873 12 300	Stacheldraht aus Eisen oder Stahl; Litzen, Kabel, Seile u.ä. Waren, aus Kupfer und Aluminium (ohne isolierte Erzeugnisse für die Elektrotechnik) - Stacheldraht aus Eisen oder Stahl, für Einzäunungen (auch verwundene Drähte oder Bänder)	t 1000 EUR	.	.	.	1
2873 12 500	- Litzen, Kabel, Seile u.ä. Waren, aus Kupfer	t 1000 EUR	21 604 74 423	20 704 68 099	18 261 62 382	16
2873 12 700	- Litzen, Kabel, Seile u.ä. Waren, aus Aluminium	t 1000 EUR	.	.	.	5
2873 13 130	Gewebe, Gitter, Geflechte, aus Eisen-, Stahl- oder Kupferdraht; Streckbleche und -bänder, aus Eisen, Stahl oder Kupfer - Gewebe aus Eisen- oder Stahldraht - - Endlose Gewebe für Maschinen	kg 1000 EUR	334 453 12 238	374 142 12 939	364 244 12 533	5
2873 13 150	- - Andere Gewebe	kg 1000 EUR	2 130 330 37 373	2 307 237 40 176	2 128 325 38 076	15

Melde-Nr.	Bezeichnung	Einheit	4. VJ 2006	3. VJ 2007	4. VJ 2007	4. VJ 2007 Anzahl Unternehmen
1	2	3	4	5	6	7
2873 13 200	- Gitter und Geflechte, verschweißt, mit einer Maschengröße von 100 cm² oder mehr, aus Eisen- oder Stahldraht, mit einer größten Querschnittsabmessung von 3 mm oder mehr	t 1000 EUR	352 787 200 478	403 236 227 966	362 598 177 961	24
2873 13 303	- - Andere Gitter und Geflechte, verschweißt, aus Eisen- oder Stahldraht	t 1000 EUR	37 352 27 644	34 952 25 342	31 500 20 148	7
2873 13 309	- - Unterstützungskörbe und Deckenträger, geschweißt, für die Betonbewehrung	t 1000 EUR	41 543 58 251	60 762 79 833	52 482 66 425	30
2873 13 430	- - Andere Gitter und Geflechte, verschweißt	t 1000 EUR	41 543 58 251	60 762 79 833	52 482 66 425	30
2873 13 430	- - nicht mit Kunststoff überzogen	kg 1000 EUR	4 346 446 14 476	4 638 735 16 270	4 342 961 15 584	13
2873 13 450	- - mit Kunststoff überzogen	kg 1000 EUR	5 113 625 13 612	4 944 884 11 912	6 541 715 14 926	10
2873 13 500	- Streckbleche und -bänder, aus Eisen oder Stahl	kg 1000 EUR	4 046 082 7 200	4 824 842 8 217	3 386 246 5 914	4
2873 13 600	- Gewebe (einschl. endloser Gewebe), Gitter und Geflechte, aus Kupferdraht; Streckbleche und -bänder, aus Kupfer	kg 1000 EUR	249 440 2 592	1 626 779 7 732	1 471 301 7 064	10
2873 14 100	- Reißnägeln, Nägel, Stifte, Krampen, Klammern (ohne Heftklammern, zusammenhängend in Streifen) u.ä. Waren, aus Eisen, Stahl, Kupfer und Aluminium	kg 1000 EUR	.	.	.	2
2873 14 200	- Reißnägeln aus Eisen oder Stahl	kg 1000 EUR	.	.	.	2
2873 14 200	- Nägel aus Eisen- oder Stahldraht, zusammenhängend in Streifen oder Rollen	kg 1000 EUR	3 847 597 5 891	4 864 615 8 403	3 588 637 5 913	6
2873 14 300	- Nägel aus Stahldraht mit einem Kohlenstoffgehalt von 0,5 GHT oder mehr, gehärtet	kg 1000 EUR	.	.	.	1
2873 14 400	- - Andere Nägel, Stifte u.ä. Waren aus Eisen- oder Stahldraht	kg 1000 EUR	.	.	.	2
2873 14 400	- - verzinkt	kg 1000 EUR	.	.	.	2
2873 14 500	- - nicht verzinkt	kg 1000 EUR	1 776 160 3 745	1 585 103 3 003	1 392 593 2 629	4
2873 14 600	- Andere Nägel, Krampen, gewellte oder abgeschrägte Klammern u.ä. Waren, aus Eisen oder Stahl	kg 1000 EUR	2 355 715 12 983	2 374 719 13 317	2 226 918 12 364	12
2873 14 700	- Stifte, Nägel, Reißnägeln, Krampen, Klammern u.ä. Waren, aus Kupfer	kg 1000 EUR	.	.	.	2
2873 14 800	- Stifte, Nägel, Krampen, Klammern, Schrauben, Bolzen, Muttern, Schraubhaken, Nieten, Splinte, Keile, Unterlegscheiben u.ä. Waren, aus Aluminium	kg 1000 EUR	24 423	24 181	26 228	24
2873 15 100	- Drähte, Stäbe, Rohre, Platten, Elektroden u.ä. Waren, mit Dekapier- od. Flussmittel umhüllt od. gefüllt; Drähte und Stäbe, aus agglomeriertem Pulver von unedlen Metallen, zum Metallisieren im Aufspritzverfahren	kg 1000 EUR	1 075 107 12 835	1 373 785 17 416	1 299 368 15 094	6
2873 15 300	- Umhüllte Elektroden aus unedlen Metallen, für das Lichtbogenschweißen	kg 1000 EUR	4 932 316 13 781	4 055 508 10 113	3 623 026 9 037	3
2873 15 500	- Gefüllte Drähte aus unedlen Metallen, für das Lichtbogenschweißen	kg 1000 EUR	4 932 316 13 781	4 055 508 10 113	3 623 026 9 037	3
2873 15 700	- Umhüllte Stäbe und gefüllte Drähte aus unedlen Metallen, für das Löt- oder das Autogenschweißen	kg 1000 EUR	10 196	13 852	12 787	4
2873 16 000	- Andere Drähte u.ä. Waren (einschl. Teilen)	kg 1000 EUR	8 686	10 692	9 403	10
2873 16 000	- Näh-, Strick-, Schnür-, Häkelnadeln, Stichel u.ä. Waren; Sicherheits-, Stecknadeln u.ä. Nadeln, a.n.g., aus Eisen oder Stahl, zum Handgebrauch	kg 1000 EUR	.	.	.	1

Melde-Nr.	Bezeichnung	Einheit	4. VJ 2006	3. VJ 2007	4. VJ 2007	4. VJ 2007 Anzahl Unternehmen
1	2	3	4	5	6	7
2874 11 130	Schrauben, Bolzen, Muttern, Schwellenschrauben, Schraubhaken u.ä. Waren, mit Gewinde, aus Eisen oder Stahl - Gedrehte Schrauben, auch mit Muttern oder Unterlegscheiben, mit einer Stiftdicke von 6 mm oder weniger; Schrauben und Bolzen zum Befestigen von Oberbaumaterial von Bahnen sowie solche ohne Kopf - Gedrehte Schrauben mit einer Stiftdicke von 6 mm oder weniger	t 1000 EUR	6 344 48 009	6 697 53 634	6 678 50 841	43
2874 11 150	- Schrauben und Bolzen zum Befestigen von Oberbaumaterial von Bahnen	t 1000 EUR	497 2 934	877 3 847	610 3 199	5
2874 11 170	- Schrauben und Bolzen ohne Kopf	t 1000 EUR	10 271 40 998	13 709 50 175	10 958 45 759	27
2874 11 230	- Schrauben und Bolzen, mit Kopf, auch mit Muttern oder Unterlegscheiben, mit Schlitz, Kreuzschlitz oder Innensechskant - mit Schlitz oder Kreuzschlitz, aus nichtrostendem Stahl	t 1000 EUR	256 2 891	249 2 909	216 2 612	13
2874 11 250	- mit Schlitz oder Kreuzschlitz, aus Eisen oder anderem Stahl	t 1000 EUR	6 734 42 955	6 855 46 812	6 303 42 162	23
2874 11 270	- mit Innensechskant, aus nichtrostendem Stahl	t 1000 EUR	719 5 207	793 5 620	708 5 313	8
2874 11 290	- mit Innensechskant, aus Eisen oder anderem Stahl	t 1000 EUR	4 978 27 858	5 281 31 764	5 495 32 924	12
2874 11 310	- Andere Schrauben und Bolzen, mit Kopf, auch mit Muttern oder Unterlegscheiben - mit Außensechskant, aus nichtrostendem Stahl	t 1000 EUR	20 128	23 232	22 276	13
2874 11 330	- mit Außensechskant, aus Eisen oder anderem Stahl, mit einer Zugfestigkeit von weniger als 800 MPa	t 1000 EUR	4 533 10 471	5 357 12 330	4 493 11 536	14
2874 11 350	- mit Außensechskant, aus Eisen oder anderem Stahl, mit einer Zugfestigkeit von 800 MPa oder mehr	t 1000 EUR	26 445 65 982	27 833 65 455	28 888 64 986	22
2874 11 390	- Andere Schrauben und Bolzen, mit Kopf, aus Eisen oder Stahl - Schwellenschrauben, andere Holzschrauben, Schraubhaken, Ring- und Ösensschrauben	t 1000 EUR	42 746 169 451	46 560 192 634	44 329 185 492	53
2874 11 530	- Schwellenschrauben	t 1000 EUR	.	.	.	1
2874 11 550	- Andere Holzschrauben	t 1000 EUR	6 068 24 384	6 936 27 692	5 260 21 752	9
2874 11 570	- Schraubhaken, Ring- und Ösensschrauben	t 1000 EUR	1 477 3 133	2 855 3 974	2 201 3 045	6
2874 11 730	- Gewindeformende Schrauben - aus nichtrostendem Stahl	t 1000 EUR	132 1 188	101 1 260	99 1 108	6
2874 11 750	- Andere gewindeformende Schrauben	t 1000 EUR	13 002 63 376	14 433 71 202	12 165 60 860	14
2874 11 830	- Muttern - Gedrehte Muttern mit einer Lochweite von 6 mm oder weniger	t 1000 EUR	4 787 30 266	5 371 34 683	5 210 32 720	20
2874 11 850	- Andere Muttern aus nichtrostendem Stahl	t 1000 EUR	.	.	.	4
2874 11 870	- Andere Muttern (ohne solche aus nichtrostendem Stahl)	t 1000 EUR	23 768 95 618	23 056 87 325	22 454 87 809	18
2874 11 900	- Andere Waren, aus Eisen oder Stahl, mit Gewinde	t 1000 EUR	14 745 49 966	17 386 60 767	15 609 55 832	34
2874 12 100	Federringe und -scheiben u.ä. Sicherungsringe und -scheiben; Niete, Splinte, Keile u.ä. Waren, ohne Gewinde, aus Eisen oder Stahl - Federringe, -scheiben u.ä. Sicherungsringe und -scheiben	kg 1000 EUR	1 678 918 16 562	1 966 043 18 061	1 891 434 16 773	9
2874 12 300	- Andere Unterlegscheiben	kg 1000 EUR	7 312 451 17 076	8 431 092 18 500	7 074 159 16 519	10
2874 12 500	- Niete	kg 1000 EUR	6 779 559 25 994	7 986 115 29 709	9 166 484 27 344	8

Melde-Nr.	Bezeichnung	Einheit	4. VJ 2006	3. VJ 2007	4. VJ 2007	4. VJ 2007 Anzahl Unternehmen
1	2	3	4	5	6	7
2874 12 700	- Splinte, Keile u.ä. Waren, ohne Gewinde	kg 1000 EUR	2 431 839 13 113	2 955 418 16 774	2 766 027 16 376	18
	Unterlegscheiben, Holzschrauben u.a. Waren der Schraubenindustrie, mit und ohne Gewinde, aus Kupfer und aus Kupferlegierungen (ohne Stifte, Nägel u.ä. Waren)					
2874 13 100	- Unterlegscheiben (einschl. Federringen und -scheiben)	kg 1000 EUR	1 292	1 918	1 970	5
2874 13 200	- Andere Waren der Schraubenindustrie, ohne Gewinde (z.B. Niete, Splinte, Keile)	kg 1000 EUR	.	.	.	2
	- Andere Schrauben, Bolzen und Muttern, mit Gewinde					
2874 13 401	- - Holzschrauben mit Gewinde	kg 1000 EUR	-	-	-	-
2874 13 409	- - Andere Schrauben, Bolzen und Muttern, mit Gewinde	kg 1000 EUR	111 236 1 343	131 572 1 561	110 663 1 306	6
2874 13 700	- Andere Waren der Schraubenindustrie, mit Gewinde	kg 1000 EUR	1 230 280 17 425	1 354 083 19 350	1 166 257 17 211	23
	Federn und Federblätter, aus Eisen oder Stahl; Federn aus Kupfer und aus Kupferlegierungen					
	- Blattfedern und Federblätter dafür, aus Eisen oder Stahl					
2874 14 130	- - Parabelfedern und Federblätter dafür, warmgeformt	t 1000 EUR	7 218 20 038	10 231 28 572	10 145 28 199	5
2874 14 150	- - Andere Blattfedern und Federblätter dafür, warmgeformt	t 1000 EUR	8 570	.	.	4
2874 14 170	- - Kaltgeformte Blattfedern und Federblätter dafür	t 1000 EUR	1 203 18 905	1 440 22 901	1 345 20 924	23
	- Schraubenfedern, aus Eisen oder Stahl					
2874 14 310	- - warmgeformt	t 1000 EUR	10 424 30 788	10 954 31 083	10 816 30 945	7
2874 14 330	- - Kaltgeformte Schraubendruckfedern	t 1000 EUR	20 711 106 237	23 504 120 625	23 230 117 220	63
2874 14 350	- - Kaltgeformte Schraubenzugfedern	t 1000 EUR	4 626 19 334	5 123 20 420	4 900 20 725	40
2874 14 370	- - Andere kaltgeformte Schraubenfedern	t 1000 EUR	5 247 19 711	5 767 23 094	5 676 21 629	28
	- Spiralflachfedern, Tellerfedern, aus Eisen oder Stahl					
2874 14 530	- - Spiralflachfedern	t 1000 EUR	6 903 49 043	6 787 47 952	6 742 46 448	21
2874 14 550	- - Tellerfedern	t 1000 EUR	25 088	30 002	28 508	9
	- Andere Federn aus Eisen oder Stahl					
2874 14 630	- - Drahtformfedern	t 1000 EUR	4 008 27 317	4 852 34 134	4 999 31 981	38
2874 14 690	- - Andere Federn	t 1000 EUR	29 006 72 811	28 579 78 000	31 138 78 367	47
2874 14 800	- Federn aus Kupfer und Kupferlegierungen	t 1000 EUR	501 11 242	531 12 898	523 12 591	22
	Ketten (ohne Gelenkketten) und Teile dafür, aus Eisen oder Stahl sowie aus Kupfer					
2874 20 100	- Stegketten aus Eisen oder Stahl	kg 1000 EUR	.	.	.	1
	- Andere Ketten, mit geschweißten Gliedern, aus Eisen oder Stahl					
2874 20 230	- - mit einer Querschnittsabmessung von 16 mm oder weniger	kg 1000 EUR	4 259 831 20 210	4 710 245 23 444	5 402 633 27 450	12
2874 20 250	- - mit einer Querschnittsabmessung von mehr als 16 mm	kg 1000 EUR	3 191 818 15 129	3 253 062 15 993	3 864 410 18 167	7
2874 20 300	- Gleitschutzketten aus Eisen oder Stahl	kg 1000 EUR	921 870 13 197	808 004 7 106	849 685 9 479	4
2874 20 500	- Andere Ketten aus Eisen oder Stahl	kg 1000 EUR	1 415 797 5 190	1 565 871 6 068	1 563 198 5 978	11
2874 20 700	- Ketten und Teile dafür aus Kupfer	1000 EUR	.	.	.	1
2874 20 800	- Teile für Ketten aus Eisen oder Stahl	1000 EUR	12 799	16 576	15 074	9
	Sanitär-, Hygiene- oder Toilettenartikel und Teile dafür aus Eisen, Stahl, Kupfer oder Aluminium					
2875 11 100	- Abwasch- und Waschbecken, aus nichtrostendem Stahl	St 1000 EUR	1 168 531 62 549	1 069 942 65 134	1 136 203 61 499	8

Melde-Nr.	Bezeichnung	Einheit	4. VJ 2006	3. VJ 2007	4. VJ 2007	4. VJ 2007 Anzahl Unternehmen
1	2	3	4	5	6	7
2875 11 270	- Badewannen aus Eisen oder Stahl	St 1000 EUR	.	.	.	2
	- Andere Sanitär-, Hygiene- oder Toilettenartikel und deren Teile, aus Eisen oder Stahl (ohne Waschbecken und Badewannen), Kupfer sowie aus Aluminium					
2875 11 310	- - aus Eisen oder Stahl	kg 1000 EUR	2 533 171 24 703	3 715 077 31 736	2 843 885 25 184	13
2875 11 350	- - aus Kupfer	kg 1000 EUR	5 234	5 047	4 857	4
2875 11 370	- - aus Aluminium	kg 1000 EUR	6 104 853 50 431	6 238 473 47 709	6 062 279 45 296	5
	Haushalts- oder Hauswirtschaftsartikel und Teile dafür, aus Eisen oder Stahl, Kupfer sowie aus Aluminium					
2875 12 170	- Andere Haushalts- und Hauswirtschaftsartikel aus Gusseisen	kg 1000 EUR	.	.	.	1
	- aus nichtrostendem Stahl					
2875 12 230	- - Artikel für den Tischgebrauch	kg 1000 EUR	172 886 4 841	5 311	5 536	5
	- - Andere Haushalts- und Hauswirtschaftsartikel, aus nichtrostendem Stahl					
2875 12 291	- - - Koch-, Brat- und Backgeschirre	kg 1000 EUR	1 745 942 21 584	1 439 720 16 125	1 198 968 14 655	7
2875 12 293	- - - Schnellkochgeschirre	kg 1000 EUR	904 432 10 335	844 418 10 200	869 052 10 459	3
2875 12 299	- - - Andere Haushalts- und Hauswirtschaftsartikel, a.n.g.	kg 1000 EUR	1 201 774 13 091	1 349 825 13 757	1 159 135 12 285	12
	- Andere Haushalts- und Hauswirtschaftsartikel aus Eisen (ohne Gusseisen) oder Stahl, emailliert					
2875 12 371	- - - Koch-, Brat- u. Backgeschirre, einschl. Schnellkochgeschirre	kg 1000 EUR	664 690 8 043	.	.	2
2875 12 379	- - - Andere Haushalts- u. Hauswirtschaftsartikel, a.n.g.	kg 1000 EUR	.	.	.	1
	- Andere Haushalts- und Hauswirtschaftsartikel und Teile dafür, aus Eisen oder Stahl					
2875 12 430	- - für den Tischgebrauch	kg 1000 EUR	-	-	-	-
	- - Andere Haushalts- und Hauswirtschaftsartikel, auch mit Farbe versehen oder lackiert					
2875 12 497	- - - Briefkästen und Kastenanlagen	kg 1000 EUR	1 718 438 24 889	1 687 747 24 092	1 550 742 22 514	12
2875 12 498	- - - Koch-, Brat-, Backgeschirr u.a. Haushalts-, Hauswirtschaftsartikel u. deren Teile, mit Farbe versehen oder lackiert	kg 1000 EUR	5 983 569 41 452	8 235 585 50 997	7 566 033 46 696	18
	- Haushalts-, Hauswirtschaftsartikel und deren Teile; Schwämme, Putzlappen u.ä. Waren zum Scheuern, Polieren u.dgl.; aus Kupfer und Aluminium					
2875 12 530	- - aus Kupfer und Kupferlegierungen	kg 1000 EUR	.	.	.	2
2875 12 550	- - aus Aluminium und Aluminiumlegierungen, gegossen	kg 1000 EUR	.	.	.	2
	- - Andere Artikel aus Aluminium und Aluminiumlegierungen					
2875 12 571	- - - Koch-, Brat- und Backgeschirre aus Aluminium und Aluminiumlegierungen	kg 1000 EUR	10 001	.	.	2
2875 12 579	- - - Andere Artikel aus Aluminium und Aluminiumlegierungen, a.n.g.	kg 1000 EUR	946 953 6 214	726 126 7 154	901 854 9 051	7
2875 12 700	- Mechanische Handgeräte mit einem Gewicht von 10 kg oder weniger, zum Vorbereiten, Zubereiten oder Anrichten von Speisen oder Getränken	kg 1000 EUR	244 758 1 093	120 424 600	315	4
2875 12 800	- Eisen-, Stahlwolle, Schwämme, Putzlappen, Handschuhe u.ä. Waren, zum Scheuern, Polieren u.dgl., aus Eisen oder Stahl	kg 1000 EUR	.	.	.	1
	Panzerschränke, Türen und Fächer für Stahlkammern, Sicherheitskassetten u.ä. Waren, aus unedlen Metallen					
2875 21 300	- Panzerschränke	St 1000 EUR	28 328 16 455	22 541 10 733	21 761 11 075	6

Melde-Nr.	Bezeichnung	Einheit	4. VJ 2006	3. VJ 2007	4. VJ 2007	4. VJ 2007 Anzahl Unternehmen
1	2	3	4	5	6	7
2875 21 500	- Türen und Fächer für Stahlkammern	kg 1000 EUR	.	.	.	1
2875 21 700	- Sicherheitskassetten u.ä. Waren	1000 EUR	12 943	12 943	11 879	15
2875 22 000	Sortier-, Ablege-, Karteikästen, Manuskriptständer, Federschalen, Stempelhalter u.ä. Ausstattungsgegenstände für Büros, aus unedlen Metallen	1000 EUR	2 008	1 937	1 765	3
2875 23 300	Mechaniken für Schnellhefter oder Aktenordner, Heftklammern u. a. Büromaterial, aus unedlen Metallen - Mechaniken für Schnellhefter oder Aktenordner	1000 EUR	.	.	.	1
2875 23 500	- Heftklammern, zusammenhängend in Streifen	1000 EUR	8 412	6 839	6 590	3
2875 23 700	- Anderes Büromaterial (einschl. Teilen)	1000 EUR	3 001	1 922	2 699	4
2875 24 000	Statuetten u.a. Ziergegenstände, Rahmen für Fotografien, Bilder usw., Spiegel, aus unedlen Metallen	1000 EUR	30 778	31 873	32 888	18
2875 25 303	Klammern, Haken, Ösen, Nieten, Schnallen, Verschlüsse u.a. Befestigungsartikel, Perlen und zugeschnittene Flitter, aus unedlen Metallen - Klammern, Haken und Ösen für Kleidung, Schuhe, Planen, Taschnerwaren oder zum Fertigen oder Ausrüsten anderer Waren, aus Metall - verbunden mit Gewebebändern	1000 EUR	3 457	3 175	3 603	3
2875 25 309	- - Andere Klammern, Haken und Ösen	1000 EUR	24 608	20 705	22 633	7
2875 25 503	- - Hohl- oder Zweispitzniete - - Blindniete	1000 EUR	9 873	18 621	18 160	6
2875 25 509	- - Andere Nieten	1000 EUR	4 448	6 354	5 680	4
2875 25 703	- Schnallen, Verschlüsse und Verschlussbügel u.a. Befestigungsartikel; Perlen und zugeschnittene Flitter - Verschlüsse (ohne solche für Handtaschen)	1000 EUR	3 306	3 737	3 823	7
2875 25 705	- - Verschlüsse und Verschlussbügel für Handtaschen	1000 EUR	-	-	-	-
2875 25 709	- - Andere Befestigungsartikel (z.B. Schnallen, Schließen); Perlen und zugeschnittene Flitter	1000 EUR	2 776	3 159	2 778	5
2875 26 000	Schiffsschrauben und Schraubenflügel dafür	St 1000 EUR	652 28 935	819 34 130	809 40 770	6
2875 27 110	Anderer Waren aus unedlen Metallen, a.n.g. - Schiffsanker, Draggen, Teile dafür, aus Eisen oder Stahl; Waren aus Eisen oder Stahl, gegossen, a.n.g. - Schiffsanker, Draggen, Teile dafür, aus Eisen oder Stahl	kg 1000 EUR	2 291 432 7 575	2 626 419 8 731	3 003 906 11 052	8
2875 27 130	- - Waren aus nicht verformbaren Gusseisen, a.n.g., z.B. Straßenkappen	kg 1000 EUR	11 092 975 23 109	11 971 064 26 189	9 462 628 23 558	7
2875 27 190	- - Mahlkugeln u.ä. Mahlkörper u.a. Waren aus Eisen oder Stahl, gegossen, a.n.g. - Waren aus Eisen oder Stahl, geschmiedet, jedoch nicht weiterbearbeitet; Waren aus Eisen- oder Stahldraht; Tabakdosen, Zigaretteneutis u.ä.	kg 1000 EUR	3 601 786 6 647	3 285 553 7 228	4 100 508 8 089	3
2875 27 220	- - Mahlkugeln u.ä. Mahlkörper u.a. Waren, geschmiedet, jedoch nicht weiterbearbeitet	kg 1000 EUR	-	.	.	1
2875 27 250	- - Waren aus Eisen- oder Stahldraht (z.B. Vogelkäfige u.ä. Kleinkäfige, Körbe)	kg 1000 EUR	55 337 538 171 706	56 806 314 184 520	52 210 668 181 343	63
2875 27 270	- - Tabakdosen, Zigaretteneutis, Puderboxen, Lippenstiftbehälter u.ä. Gegenstände für den Taschengebrauch	1000 EUR	.	.	.	2

4 Produktion nach Güterarten - Deutschland

Melde-Nr.	Bezeichnung	Einheit	4. VJ 2006	3. VJ 2007	4. VJ 2007	4. VJ 2007 Anzahl Unternehmen
1	2	3	4	5	6	7
2875 27 310	- Leitern und Trittschemel; Paletten u.ä. stapelfähige Transportmittel; Rollen und Trommeln; Dachentlüfter, Dachrinnen, Haken u.a. Bauartikel, aus Eisen oder Stahl	St 1000 EUR	202 853 8 588	245 878 10 149	229 470 9 573	7
2875 27 330	- Paletten u.ä. stapelfähige Transportmittel	kg 1000 EUR	41 440 838 46 988	36 619 603 50 499	36 541 774 55 261	26
2875 27 350	- Rollen und Trommeln für Kabel, Schläuche u.dgl.	kg 1000 EUR	1 647 455 8 699	1 692 800 8 709	1 890 861 11 316	14
2875 27 373	- Rohrschellen u.a. Rohrbefestigungselemente, aus Stahl; Bedachungsartikel u.a. Bauartikel, aus Stahlblech	kg 1000 St 1000 EUR	7 307 839 24 282	6 905 237 27 895	7 094 468 27 281	20
2875 27 379	- Bedachungsartikel u.a. Bauartikel, aus Stahlblech (z.B. nichtmechanische Dachentlüfter, Dachrinnen, Haken)	kg 1000 St 1000 EUR	27 524 394 54 911	27 313 710 46 810	23 945 490 40 614	29
2875 27 410	- Schmutzkörbe u.ä. Abwassersiebe, aus Stahlblech; andere Waren aus Eisen oder Stahl	kg 1000 EUR	113 032 449	.	.	3
2875 27 430	- Schmutzkörbe u.ä. Abwassersiebe, aus Stahlblech, für Kanalisationsabflüsse	kg 1000 EUR	.	.	.	2
2875 27 450	- Andere Waren aus Eisen oder Stahl, freiformgeschmiedet	kg 1000 EUR	.	.	.	1
2875 27 493	- Andere Waren aus Eisen oder Stahl, gesenkgeschmiedet	kg 1000 EUR	.	.	.	1
2875 27 493	- Schlauchbinder-, -verbindungs- elemente, -schellen und -befestigungselemente	kg 1000 St 1000 EUR	6 943 524 292 195 67 008	8 153 598 350 009 83 365	7 615 713 321 439 81 075	20
2875 27 494	- Verkehrsschilder	kg 1000 EUR	311 785 2 403	339 533 2 026	309 600 1 894	7
2875 27 495	- Schilder aus Stahlblech (ohne Verkehrsschilder)	kg 1000 EUR	234 356 2 457	236 341 2 593	222 749 2 399	8
2875 27 496	- Kesselböden	kg 1000 EUR	11 913 069 41 713	13 701 039 55 656	11 885 968 42 001	8
2875 27 498	- Andere Waren aus Eisen oder Stahl, a.n.g., z.B. Riemen- u. Transportverbindungen	kg 1000 EUR	127 548 707 292 169	142 317 006 343 042	120 007 532 317 860	170
2875 27 520	- Andere Waren aus Aluminium und Kupfer, a.n.g.	kg 1000 EUR	12 581 407	18 600 540	10 126 467	3
2875 27 530	- Gewebe, Gitter, Geflechte aus Aluminiumdraht	kg 1000 EUR	1 870 235 17 176	2 173 552 19 624	2 042 572 19 079	15
2875 27 551	- Andere Waren aus Aluminium, gegossen	kg 1000 EUR	4 215 929 32 285	3 982 554 32 623	4 064 949 33 518	14
2875 27 555	- Leitern und Trittschemel	kg 1000 EUR	1 074 423 10 984	895 765 10 233	.	4
2875 27 558	- Platinen für Kraftfahrzeug-Kennzeichen	kg 1000 EUR	11 953 130 103 388	12 397 722 101 987	10 128 201 92 548	83
2875 27 580	- Andere Waren aus Aluminium, a.n.g., einschl. Kaltfließ- pressteile	kg 1000 EUR	11 953 130 103 388	12 397 722 101 987	10 128 201 92 548	83
2875 27 580	- Waren aus Kupfer, gegossen oder geschmiedet, jedoch nicht weiterbearbeitet (ohne Ketten) u.a. Waren aus Kupfer (z.B. Tabakdosen, Zigaretten- etuis, Puderboxen, Steck-, Sicherheitsnadeln usw.; ohne Ketten), a.n.g.	kg 1000 EUR	17 094	14 273	10 472	25
2875 27 630	- Andere Waren aus Nickel, Blei, Zink und Zinn	kg 1000 EUR	1 374 750 4 410	1 292 098 4 697	1 339 942 5 365	4

Melde-Nr.	Bezeichnung	Einheit	4. VJ 2006	3. VJ 2007	4. VJ 2007	4. VJ 2007 Anzahl Unternehmen
1	2	3	4	5	6	7
2875 27 650	- - Andere Waren aus Zink (ohne Stangen, Bleche, Bänder, Rohre, Rohrverbindungsstücke usw.), a.n.g.	kg 1000 EUR	15 257 931 83 428	13 566 089 73 958	11 332 483 61 699	24
2875 27 660	- - Andere Waren aus Zinn (ohne Stangen, Bleche, Bänder, Rohre, Rohrverbindungsstücke usw.), a.n.g.	kg 1000 EUR	.	.	.	1
2875 27 690	- - Andere Waren aus Nickel, a.n.g.	kg 1000 EUR	1 235 995 17 438	1 384 292 20 175	1 047 807 17 078	19
2875 27 810	- - Kleiderhaken, Huthalter, Konsolen, Stützen u.ä. Waren	t 1000 EUR	2 323 22 384	1 765 22 777	1 493 19 209	15
2875 27 820	- - Glocken, Klingeln, Gongs u.ä. Waren	t 1000 EUR	-	-	-	-
2875 27 830	- - Schläuche aus Eisen oder Stahl, auch mit Verschluß- oder Verbindungsstücken	t 1000 EUR	5 968 79 040	6 426 97 598	6 257 91 841	16
2875 27 850	- - Schläuche aus anderen unedlen Metallen, auch mit Verschluß- oder Verbindungsstücken	t 1000 EUR	216 4 516	243 5 079	239 4 613	9
2875 27 871	- - Aushänge-, Hinweis-, Namens- u.ä. Schilder, Zahlen, Buchstaben u.a. Zeichen (ohne beleuchtete Schilder)	kg 1000 St 1000 EUR	268 634 2 166 6 700	357 786 2 319 8 296	382 868 2 130 9 015	4
2875 27 873	- - Kraftfahrzeug-Kennzeichen	kg 1000 St 1000 EUR	26 654 13 577	28 216 13 514	28 478 12 825	15
2875 27 875	- - Frontplatten und Blenden	kg 1000 St 1000 EUR	125 312 623 2 838	156 020 573 3 171	108 649 636 2 949	13
2875 27 879	- - Andere Schilder, Zahlen, Buchstaben u.a. Zeichen	kg 1000 St 1000 EUR	3 408 143 60 856 37 169	2 696 472 64 101 34 702	3 215 945 63 905 40 819	41
2875 30 000	Säbel, Degen, Bajonette, Lanzen u.a. blanke Waffen, Teile und Scheiden dafür	kg 1000 EUR	.	.	.	2
2875 90 000	Installation, Reparatur und Instandhaltung von sonstigen Metallzeugnissen, a.n.g. (z.B. Panzerschränken, Türen und Fächern für Stahlkammern, Schiffsschrauben und Schraubenflügel dafür)	1000 EUR	3 314	4 445	4 381	12
2899 00 000	Veredlung von Erzeugnissen dieser Güterabteilung (ohne Schmiede-, Press-, Zieh- und Stanzteile, Oberflächenveredlung, Wärmebehandlung und Mechanik, a.n.g.)	1000 EUR	255 682	274 095	255 624	159
Maschinen						
Maschinen für die Erzeugung und Nutzung von mechanischer Energie (ohne Motoren für Ackerschlepper, Luft- und Straßenfahrzeuge)						
Verbrennungsmotoren und Turbinen						
Motoren für Wasserfahrzeuge, Schienenfahrzeuge, für industrielle u.a. Zwecke						
2911 11 000	Außenbordmotoren mit Fremdzündung, für Wasserfahrzeuge	kW St 1000 EUR	* * -	- - -	- - -	- - -
	darunter zum Absatz bestimmt	kW St 1000 EUR	- - -	- - -	- - -	- - -
Andere Antriebsmotoren mit Fremdzündung, für Wasserfahrzeuge und andere Zwecke						
2911 12 300	- für Wasserfahrzeuge	kW St 1000 EUR	* * -	- - -	- - -	- - -
	darunter zum Absatz bestimmt	kW St 1000 EUR	- - -	- - -	- - -	- - -
2911 12 500	- für andere Zwecke	kW St 1000 EUR	* * 600 378 3 136	20 093 483 761 47 284	561 087 3 178	6 4
	darunter zum Absatz bestimmt	kW St 1000 EUR

Melde-Nr.	Bezeichnung	Einheit	4. VJ 2006	3. VJ 2007	4. VJ 2007	4. VJ 2007 Anzahl Unternehmen
1	2	3	4	5	6	7
	Dieselmotoren für Wasserfahrzeuge, Schienenfahrzeuge, Industriedieselmotoren (z.B. ortsfeste Dieselmotoren, Dieselmotoren f.d. Antrieb v. Flurförderfahrzeugen, Mähdreschern, Baggern)					
2911 13 110	- - Dieselmotoren für Wasserfahrzeuge - - mit einer Leistung von 100 kW oder weniger	kW St 1000 EUR	1
2911 13 130	- - mit einer Leistung von mehr als 100 kW bis 200 kW	kW St 1000 EUR	2
2911 13 150	- - mit einer Leistung von mehr als 200 kW bis 500 kW	kW St 1000 EUR	51 549 146 5 229	. . .	51 536 137 4 014	3
2911 13 170	- - mit einer Leistung von mehr als 500 kW bis 1 000 kW	kW St 1000 EUR	2
2911 13 190	- - mit einer Leistung von mehr als 1 000 kW	kW St 1000 EUR	1 504 831 553 218 984	2 228 487 741 307 364	2 528 436 825 377 136	5
2911 13 200	- Dieselmotoren für Schienenfahrzeuge	kW St 1000 EUR	212 281 408 212 281 408	289 146 386 289 146 386	300 076 457 300 076 457 37 740	4
	darunter zum Absatz bestimmt	kW St 1000 EUR	212 281 408 .	289 146 386 .	300 076 457 .	4
2911 13 310	- Industriedieselmotoren mit einer Leistung von 100 kW oder weniger - - mit einer Leistung von 15 kW oder weniger	kW St St 1000 EUR	3
	darunter zum Absatz bestimmt	kW St 1000 EUR	3
2911 13 330	- - mit einer Leistung von mehr als 15 kW bis 30 kW	kW St St 1000 EUR	2
	darunter zum Absatz bestimmt	kW St 1000 EUR	2
2911 13 350	- - mit einer Leistung von mehr als 30 kW bis 50 kW	kW St St 1000 EUR	. 17 963 . 17 963	833 610 20 691 833 610 20 691 53 328	3
	darunter zum Absatz bestimmt	kW St 1000 EUR	. 17 963	833 610 20 691 53 328	3
2911 13 370	- - mit einer Leistung von mehr als 50 kW bis 100 kW	kW St St 1000 EUR	1 110 354 16 048 1 110 354 16 048 .	1 283 139 18 384 1 283 139 18 384 .	1 246 784 17 941 1 246 784 17 941 .	5
	darunter zum Absatz bestimmt	kW St 1000 EUR	1 110 354 16 048 .	1 283 139 18 384 .	1 246 784 17 941 .	5
2911 13 530	- Industriedieselmotoren mit einer Leistung von mehr als 100 kW bis 500 kW - - mit einer Leistung von mehr als 100 kW bis 200 kW	kW St St 1000 EUR	. . . 70 221	5
	darunter zum Absatz bestimmt	kW St 1000 EUR	. . . 70 221	5
2911 13 550	- - mit einer Leistung von mehr als 200 kW bis 300 kW	kW St St 1000 EUR	474 497 1 873 474 497 1 873 26 984	605 010 2 433 605 010 2 433 31 520	670 886 2 754 670 886 2 754 34 098	5
	darunter zum Absatz bestimmt	kW St 1000 EUR	474 497 1 873 26 984	605 010 2 433 31 520	670 886 2 754 34 098	5
2911 13 570	- - mit einer Leistung von mehr als 300 kW bis 500 kW	kW St St 1000 EUR	811 607 2 074 811 607 2 074 35 595	1 055 682 2 694 1 055 682 2 694 47 167	1 025 861 2 592 1 025 861 2 592 45 288	5
	darunter zum Absatz bestimmt	kW St 1000 EUR	811 607 2 074 35 595	1 055 682 2 694 47 167	1 025 861 2 592 45 288	5
2911 13 730	- Industriedieselmotoren mit einer Leistung von mehr als 500 kW - - mit einer Leistung von mehr als 500 kW bis 1 000 kW	kW St St 1000 EUR	347 062 492 347 062 492 28 161	143 712 231 143 712 231 16 002	176 775 280 176 775 280 20 745	5
	darunter zum Absatz bestimmt	kW St 1000 EUR	347 062 492 28 161	143 712 231 16 002	176 775 280 20 745	5
2911 13 750	- - mit einer Leistung von mehr als 1 000 kW	kW St St 1000 EUR	. . . 140 665	. . . 179 016	. . . 241 170	5
	darunter zum Absatz bestimmt	kW St 1000 EUR	. . . 140 665	. . . 179 016	. . . 241 170	5

Melde-Nr.	Bezeichnung	Einheit	4. VJ 2006	3. VJ 2007	4. VJ 2007	4. VJ 2007 Anzahl Unternehmen
1	2	3	4	5	6	7
2911 21 300	Turbinen Dampfturbinen - Dampfturbinen (ohne solche für den Antrieb von elektrischen Generatoren)	kW St * *	107 354 17 107 354 17	. 27 27	274 366 32 274 366 32	4 4
	darunter zum Absatz bestimmt	1000 EUR	12 753	21 332	49 978	
2911 21 500	- Wasserdampfturbinen für den Antrieb von elektrischen Generatoren	kW St 1000 EUR	2 755 280 59 166 833	3 133 048 41 90 982	3 766 537 45 108 716	5
2911 22 000	Wasserturbinen und -räder	kW St 1000 EUR	183 409 . 16 494	932 760 . .	128 603 . 16 696	8
2911 23 000	Gasturbinen (ohne Turbo-Strahltrieb- und Turbo-Propellertriebwerke)	kW St *	3 865 456 23 3 865 456	4 316 218 26 4 316 218	3 037 768 19 3 037 768	3
	darunter zum Absatz bestimmt	1000 EUR	141 327	183 632	95 280	3
2911 31 000	Teile für Turbinen	1000 EUR	110 030	89 862	95 462	17
2911 32 000	Teile und Regler für Wasserturbinen und -räder	1000 EUR	.	5 243	12 139	5
2911 33 000	Teile für Gasturbinen (ohne solche für Turbo-Strahltrieb- und Turbo-Propellertriebwerke)	1000 EUR	108 608	116 747	118 182	15
2911 91 001	Installation, Reparatur und Instandhaltung von Verbrennungsmotoren und Turbinen (ohne Motoren für Ackerschlepper, Luft- und Straßenfahrzeuge)	1000 EUR	25 472	20 357	22 698	4
2911 91 002	- Installation von Verbrennungsmotoren	1000 EUR	37 004	30 099	25 898	7
2911 92 001	Reparatur und Instandhaltung von Verbrennungsmotoren und Turbinen (ohne Motoren für Ackerschlepper, Luft- und Straßenfahrzeuge)	1000 EUR	113 254	110 184	124 135	23
2911 92 002	- Reparatur und Instandhaltung von Verbrennungsmotoren	1000 EUR	94 663	96 713	116 111	16
2912 11 330	Pumpen und Kompressoren Hydromotoren, Druckluftmotoren, Wasser- und Dampfkraftmaschinen und andere Motoren, a.n.g. Hydromotoren und Druckluftmotoren, linear arbeitend - Hydrosysteme und Hydrozylinder - - Hydrosysteme (mit Hydrozylindern)	St 1000 EUR	37 844 35 637	39 917 43 016	41 097 47 397	26
2912 11 350	- - Hydrozylinder	St 1000 EUR	732 062 177 792	831 400 209 056	892 148 209 822	59
2912 11 500	- Druckluftmotoren (Pneumatikzylinder)	St 1000 EUR	2 685 595 127 223	3 041 287 143 102	2 933 781 147 556	19
2912 12 330	Hydromotoren und Druckluftmotoren, nicht linear arbeitend; Wasser- und Dampfkraftmaschinen und andere Motoren, a.n.g. - Hydrosysteme, Hydromotoren, Wasser- und Dampfkraftmaschinen, andere Motoren, a.n.g. - - Hydrosysteme (mit Hydromotoren)	St 1000 EUR	229 039 30 924	342 845 43 493	373 087 39 335	15
2912 12 350	- - Hydromotoren	St 1000 EUR	96 605 78 527	125 465 103 227	132 619 109 182	6
2912 12 370	- - Wasser- und Windkraftmaschinen, Dampfkraftmaschinen, andere Motoren, a.n.g. darunter zum Absatz bestimmt	St St 1000 EUR	- - -	- - -	- - -	- -
2912 12 500	- Andere Druckluftmotoren	St 1000 EUR	- -	-

Melde-Nr.	Bezeichnung	Einheit	4. VJ 2006	3. VJ 2007	4. VJ 2007	4. VJ 2007 Anzahl Unternehmen
1	2	3	4	5	6	7
2912 21 100	Flüssigkeitspumpen; Hebewerke für Flüssigkeiten Flüssigkeitspumpen für bestimmte Verwendungszwecke - Ausgabepumpen für Kraftstoffe oder Schmiermittel, für Tankstellen und Kraftfahrzeugwerkstätten	St 1000 EUR	.	.	.	2
2912 21 300	- Andere Pumpen mit Flüssigkeitsmesser	St 1000 EUR	.	.	.	2
2912 21 500	- Handpumpen (ohne Flüssigkeitsmesser)	St 1000 EUR	1 294 306 9 649	1 248 439 10 844	1 523 021 10 629	11
2912 21 700	- Kraftstoff-, Öl- oder Kühlmittelpumpen für Kolbenverbrennungsmotoren	St 1000 EUR	10 780 340 250 971	10 836 865 278 714	11 048 199 281 253	16
2912 21 900	- Betonpumpen	St 1000 EUR	.	713 13 999	504 14 214	3
2912 22 100	Oszillierende Verdrängerpumpen für Flüssigkeiten (ohne Betonpumpen) - Hydroaggregate mit oszillierenden Verdrängerpumpen	St 1000 EUR	5 208 21 334	5 897 23 996	5 974 29 005	15
2912 22 300	- Dosierpumpen	St 1000 EUR	51 884 37 642	59 888 39 183	51 836 44 515	12
2912 22 503	- Hydrokolbenpumpen (z.B. Axial-, Radialkolbenpumpen)	St 1000 EUR	190 595 161 361	250 469 205 294	249 438 200 348	9
2912 22 508	- - Axialkolbenpumpen	St 1000 EUR	95 217 39 912	99 547 43 621	95 826 41 965	9
2912 22 700	- - Andere Hydrokolbenpumpen (z.B. Radialkolbenpumpen)	St 1000 EUR	11 766 42 346	18 942 39 813	11 389 47 907	16
2912 22 900	- Andere oszillierende Verdrängerpumpen	St 1000 EUR	.	.	.	12
2912 23 100	Rotierende Verdrängerpumpen für Flüssigkeiten - Hydroaggregate mit rotierenden Verdrängerpumpen	St 1000 EUR	11 965 21 566	13 338 23 988	12 510 22 820	16
2912 23 330	- Zahnradpumpen	St 1000 EUR	530 037 62 980	575 281 71 149	591 085 73 305	17
2912 23 350	- - Hydropumpen (Zahnradpumpen)	St 1000 EUR	80 200 11 891	78 398 13 683	84 547 13 654	6
2912 23 530	- - Andere Zahnradpumpen	St 1000 EUR	597 788 55 906	656 699 65 441	611 405 58 564	4
2912 23 550	- - Flügelzellenpumpen	St 1000 EUR	.	.	.	1
2912 23 730	- - Flügelzellenpumpen (Flügelzellenpumpen)	St 1000 EUR	.	.	.	1
2912 23 730	- Schraubenspindelpumpen, andere rotierende Verdrängerpumpen	St 1000 EUR	15 462 36 987	17 595 49 339	15 379 46 378	3
2912 23 753	- - Schraubenspindelpumpen	St 1000 EUR	8 871 25 525	10 286 29 190	9 758 27 499	12
2912 23 759	- - Exzentrerschneckenpumpen	St 1000 EUR	.	.	.	12
2912 23 759	- - - Andere rotierende Verdrängerpumpen (ohne Exzentrerschneckenpumpen)	St 1000 EUR	18 073	20 827	22 516	12
2912 24 130	Kreiselpumpen für Flüssigkeiten; andere Pumpen; Hebewerke für Flüssigkeiten - Tauchmotorpumpen, Umlaufbeschleuniger	St 1000 EUR	182 888 34 910	159 733 33 836	170 455 30 555	18
2912 24 150	- - Tauchmotorpumpen, einstufig	St 1000 EUR	42 525 23 825	55 112 26 708	37 414 26 494	7
2912 24 170	- - Tauchmotorpumpen, mehrstufig	St 1000 EUR	402 617 85 068	387 320 91 710	387 408 90 359	4
2912 24 200	- Umlaufbeschleuniger für Heizungs- und Heißwasseranlagen (ohne Wellenabdichtung)	St 1000 EUR	21 440 1 737	17 667 2 178	23 415 1 902	4
2912 24 300	- Kreiselpumpen mit einer Nennweite des Austrittstutzens von 15 mm oder weniger	St 1000 EUR	22 270 22 110	26 936 25 195	25 435	18
2912 24 300	- Kanalradpumpen und Seitenkanalpumpen mit einer Nennweite des Austrittstutzens von mehr als 15 mm	St 1000 EUR	.	.	.	18

Melde-Nr.	Bezeichnung	Einheit	4. VJ 2006	3. VJ 2007	4. VJ 2007	4. VJ 2007 Anzahl Unternehmen
1	2	3	4	5	6	7
2912 24 510	- Radialkreiselpumpen und andere Kreiselpumpen, einstufig, mit einer Nennweite des Austrittstutzens von mehr als 15 mm	St	28 260	27 721	26 995	18
	- - Radialkreiselpumpen, einströmig, in Blockbauweise	1000 EUR	36 010	33 667	30 443	
2912 24 530	- - Radialkreiselpumpen, einströmig, nicht in Blockbauweise	St	23 776	27 621	22 644	19
		1000 EUR	73 510	80 129	87 002	
2912 24 550	- - Radialkreiselpumpen, mehrströmig	St	.	.	50	5
		1000 EUR	.	.	10 335	
2912 24 600	- Radialkreiselpumpen, mehrstufig	St	38 823	44 524	44 387	17
		1000 EUR	49 613	66 490	59 168	
2912 24 713	- Andere Kreiselpumpen mit einer Nennweite des Austrittstutzens von mehr als 15 mm	St				
	- - einstufig	St				
	- - - mit einer Nennweite des Austrittstutzens von 600 mm oder weniger	1000 EUR	22 412	31 800	26 169	14
2912 24 715	- - - mit einer Nennweite des Austrittstutzens von mehr als 600 mm	St	16	.	.	4
		1000 EUR	1 518	.	.	
2912 24 750	- - mehrstufig	St	11 706	12 812	10 964	7
		1000 EUR	22 036	21 099	22 674	
2912 24 800	- Andere Flüssigkeitspumpen; Hebewerke für Flüssigkeiten	St	110 168	116 115	127 171	18
		1000 EUR	48 052	48 206	51 806	
2912 31 300	Luft- oder Vakuumpumpen; Luft- oder andere Gaskompressoren Vakuumpumpen	St				
	- Vakuumpumpen (ohne Drehschieber-, Diffusionspumpen usw.)	1000 EUR	45 197	42 524	46 015	20
			53 594	60 565	63 303	
2912 31 500	- Drehschieber-, Sperrschieber-, Molekular- und Wälzkolbenpumpen	St	97 851	53 233	51 865	10
		1000 EUR	102 549	95 462	95 342	
2912 31 700	- Diffusions-, Kryo- und Adsorptionspumpen	St	.	.	.	2
		1000 EUR	.	.	.	
2912 32 000	Hand- oder fußbetriebene Luftpumpen	St	.	.	.	2
		1000 EUR	.	.	.	
2912 33 330	Kompressoren für Kältemaschinen	St	.	.	.	2
	- - mit einer Leistung von 0,4 kW oder weniger	St	.	.	.	2
	darunter zum Absatz bestimmt	1000 EUR	.	.	.	
2912 33 350	- - mit einer Leistung von mehr als 0,4 kW, hermetisch oder halbhermetisch	St	.	.	.	4
	darunter zum Absatz bestimmt	St	.	.	.	4
		1000 EUR	135 145	161 329	136 509	
2912 33 370	- - Andere Kompressoren für Kältemaschinen, mit einer Leistung von mehr als 0,4 kW	St	.	.	.	2
		1000 EUR	.	.	.	
2912 34 300	Fahrbare Luftkompressoren	St	-	-	-	-
	- mit einer Liefermenge je Minute von 2 m³ oder weniger	1000 EUR	-	-	-	
2912 34 500	- mit einer Liefermenge je Minute von mehr als 2 m³	St	2 996	3 399	.	2
		1000 EUR	26 068	28 041	.	
2912 35 301	Turbokompressoren	St	.	.	.	3
	- einstufig	St	.	.	.	
	- - Turbolader für Motoren	1000 EUR	.	.	.	
2912 35 309	- - Andere einstufige Turbokompressoren	St	24	35	29	3
		1000 EUR	15 117	23 326	17 441	
2912 35 500	- mehrstufig	St	63	78	54	4
		1000 EUR	163 389	181 517	92 912	
2912 36 300	Oszillierende Verdrängerkompressoren	St				
	- zum Erzeugen eines Überdrucks von 15 bar oder weniger, mit einer Liefermenge je Stunde von 60 m³ oder weniger	1000 EUR	6 765	6 498	7 237	8
			14 598	14 823	16 155	
2912 36 500	- zum Erzeugen eines Überdrucks von 15 bar oder weniger, mit einer Liefermenge je Stunde von mehr als 60 m³	St	1 586		1 746	6
		1000 EUR	4 965	3 838	5 413	
2912 36 700	- zum Erzeugen eines Überdrucks von mehr als 15 bar, mit einer Liefermenge je Stunde von 120 m³ oder weniger	St	4 828	6 901	4 220	11
		1000 EUR	18 832	21 590	18 457	

Melde-Nr.	Bezeichnung	Einheit	4. VJ 2006	3. VJ 2007	4. VJ 2007	4. VJ 2007 Anzahl Unternehmen
1	2	3	4	5	6	7
2912 36 900	- zum Erzeugen eines Überdrucks von mehr als 15 bar, mit einer Liefermenge je Stunde von mehr als 120 m ³	St 1000 EUR	325 19 043	473 17 384	432 18 447	7
2912 37 300	Rotierende Verdrängerkompressoren - einwellig	St 1000 EUR	.	.	.	2
2912 37 530	- mehrwellig	St	32 162	34 282	33 308	12
	- - Schraubenkompressoren	1000 EUR	132 823	145 879	151 244	
2912 37 550	- - Andere Verdrängerkompressoren	St 1000 EUR	5 304 28 729	5 666 34 913	5 886 37 581	4
2912 38 000	Andere Kompressoren	St 1000 EUR	246 383 34 179	237 742 36 997	227 259 39 089	9
2912 41 300	Teile für Pumpen und Kompressoren Teile für Hydromotoren, Druckluftmotoren, Strahltriebwerke, Wasser- und Dampfkraftmaschinen, andere Motoren, a.n.g. (ohne solche für Verbrennungsmotoren) - für Druckluftmotoren, Wasser- und Dampfkraftmaschinen, andere Motoren, a.n.g. (ohne solche für Hydromotoren und Strahltriebwerke)	1000 EUR	71 918	87 183	82 764	19
2912 41 500	- für Hydromotoren	1000 EUR	13 124	16 172	16 143	18
2912 41 700	- für Strahltriebwerke (ohne solche für Turbo-Strahltriebwerke)	1000 EUR	-	-	-	-
2912 42 001	Teile für Flüssigkeitspumpen und für Hebwerke für Flüssigkeiten - für rotierende Verdrängerpumpen	1000 EUR	72 031	77 293	79 210	32
2912 42 002	- für oszillierende Verdrängerpumpen	1000 EUR	32 465	37 065	35 958	18
2912 42 005	- für Kreiselpumpen	1000 EUR	58 765	72 562	77 190	32
2912 42 009	- für andere Flüssigkeitspumpen und für Hebwerke für Flüssigkeiten	1000 EUR	94 879	102 922	112 362	44
2912 43 002	Teile für Luft- oder Vakuumpumpen, Luft- o.a. Gaskompressoren, Ventilatoren usw. - für Ventilatoren	1000 EUR	18 328	24 068	17 692	21
2912 43 005	- für Kältekompressoren	1000 EUR	.	12 328	8 879	3
2912 43 009	- für andere Luft- und Vakuumpumpen, Luft- o.a. Gas-Kompressoren	1000 EUR	139 696	155 569	154 562	54
2912 91 001	Installation, Reparatur und Instandhaltung von Pumpen und Kompressoren Installation von Pumpen und Kompressoren - von Druckluftmotoren und -zylindern, Hydromotoren, -zylindern, -systemen und -aggregaten	1000 EUR	1 258	1 494	1 920	9
2912 91 005	- von Kompressoren und Vakuumpumpen	1000 EUR	14 764	16 374	14 650	12
2912 91 008	- von anderen Pumpen	1000 EUR	16 477	13 571	16 175	28
2912 92 001	Reparatur und Instandhaltung von Pumpen und Kompressoren - von Druckluftmotoren und -zylindern, Hydromotoren, -zylindern, -systemen und -aggregaten	1000 EUR	13 646	16 458	17 229	43
2912 92 005	- von Kompressoren und Vakuumpumpen	1000 EUR	39 736	36 416	55 189	43
2912 92 008	- von anderen Pumpen	1000 EUR	52 792	54 704	55 055	83
2913 11 340	Armaturen Armaturen u.ä. Apparate für Rohr- und Schlauchleitungen, Dampfkessel, Sammelbehälter usw. Druckminderventile, Ventile für ölhydraulische oder pneumatische Energieübertragung, Rückschlagklappen und -ventile, Überdruck- und Sicherheitsventile - Druckminderventile - - kombiniert mit Filtern oder Ölern	t 1000 EUR	941 32 062	1 064 35 849	1 015 34 866	15
2913 11 350	- - aus Gußeisen oder Stahl, nicht kombiniert mit Filtern oder Ölern	t 1000 EUR	171 4 762	347 8 226	240 6 280	7

Melde-Nr.	Bezeichnung	Einheit	4. VJ 2006	3. VJ 2007	4. VJ 2007	4. VJ 2007 Anzahl Unternehmen
1	2	3	4	5	6	7
2913 11 391	- - aus anderen Werkstoffen - - für die autogene Metallbearbeitung	t 1000 EUR	5 438	7 478	7 643	5
2913 11 399	- - - Andere Druckminderventile	t 1000 EUR	53 4 005	50 3 997	48 3 939	4
2913 11 530	- Ventile für ölhdraulische oder pneumatische Energieübertragung - für ölhdraulische Energieübertragung	t 1000 EUR	6 291 257 348	9 481 314 849	9 033 301 849	41
2913 11 550	- - für Pneumatische Energieübertragung	t 1000 EUR	2 782 173 914	3 685 206 285	3 515 199 095	20
2913 11 723	- Rückschlagklappen und -Ventile; Überdruck- und Sicherheitsventile, Venile für Reifen u. Luftschläuche - - Rückschlagklappen und -Ventile - - - aus Eisen oder Stahl	t 1000 EUR	1 800 24 056	2 658 32 754	2 061 35 989	28
2913 11 729	- - - aus anderen Werkstoffen	t 1000 EUR	328 3 834	409 5 112	377 4 957	15
2913 11 763	- - - aus Eisen oder Stahl	t 1000 EUR	1 116 34 297	1 447 37 967	1 451 38 529	20
2913 11 769	- - - aus anderen Werkstoffen	t 1000 EUR	636 22 550	624 26 633	608 24 850	15
2913 12 331	Sanitärarmaturen; Armaturen für Heizkörper von Zentralheizungen - Sanitärarmaturen - - Mischarmaturen - - - Einhandmischer	t 1000 EUR	5 148 120 193	5 101 124 283	4 829 120 807	17
2913 12 333	- - - Zweigriffmischer	t 1000 EUR	1 529 75 437	1 619 78 907	1 496 78 980	13
2913 12 335	- - - Thermostatararmaturen für den Sanitärbereich	t 1000 EUR	2 662 51 279	2 972 57 525	2 952 57 798	12
2913 12 353	- - Andere Sanitärarmaturen - - - Brausen und Zubehör	t 1000 EUR	4 086 72 437	3 746 74 446	3 891 74 866	9
2913 12 354	- - - Stand- und Auslaufventile	t 1000 EUR	.	.	.	7
2913 12 355	- - - Eckventile	t 1000 EUR	335 5 405	510 7 685	420 6 476	6
2913 12 356	- - - Druckspüler	t 1000 EUR	177 6 415	168 6 581	167 6 144	6
2913 12 357	- - - Geräteanschlussventile	t 1000 EUR	115 2 181	131 2 466	110 2 015	3
2913 12 358	- - - Andere Sanitärarmaturen, a.n.g. (z.B. Ab- und Überlaufarmaturen)	t 1000 EUR	10 755 172 445	11 679 197 625	10 000 174 991	18
2913 12 530	- Armaturen für Heizkörper von Zentralheizungen - - Thermostatventile	t 1000 EUR	2 210 .	.	.	7
2913 12 550	- - Andere Armaturen für Heizkörper von Zentralheizungen (ohne Thermostatventile)	t 1000 EUR	4 378 57 897	4 365 55 565	4 078 53 573	15
2913 13 130	Regelventile, Schieber und andere Armaturen - Regelventile - - Temperaturregelventile	t 1000 EUR	222 13 164	194 12 874	176 12 945	9
2913 13 151	- - Andere Regelventile (Stellgeräte) - - - Stellventile	t 1000 EUR	1 888 33 369	2 071 42 033	1 949 39 676	12
2913 13 152	- - - Stellhähne	t 1000 EUR	220 3 861	260 4 648	223 4 256	3
2913 13 154	- - - Stellklappen	t 1000 EUR	761 32 286	938 40 296	907 39 239	6
2913 13 157	- - - Drehkegelventile	t 1000 EUR	306 15 960	447 20 875	409 18 882	3
2913 13 159	- - - Regelventile, a.n.g.	t 1000 EUR	6 972 78 809	6 796 91 105	6 178 81 409	34
2913 13 330	- Schieber - - aus Gusseisen	t 1000 EUR	1 462 10 197	1 293 9 828	1 021 7 559	13
2913 13 350	- - aus Stahl	t 1000 EUR	1 245 18 387	1 481 21 434	1 271 19 560	16

Melde-Nr.	Bezeichnung	Einheit	4. VJ 2006	3. VJ 2007	4. VJ 2007	4. VJ 2007 Anzahl Unternehmen
1	2	3	4	5	6	7
2913 13 370	- - aus anderen Werkstoffen	t	46	99	83	6
	- Ventile	1000 EUR	1 581	2 923	2 575	
2913 13 530	- - aus Gusseisen	t	2 516	2 186	1 874	16
		1000 EUR	26 972	26 938	25 815	
2913 13 550	- - aus Stahl	t	4 315	5 205	4 846	37
		1000 EUR	106 278	121 233	121 431	
2913 13 570	- - aus anderen Werkstoffen	t	7 774	9 004	7 543	50
	- Kugel-, Kegel- und Zylinderhähne, Klappen, Membranarmaturen	1000 EUR	143 347	149 226	134 628	
2913 13 733	- - Kugel-, Kegel- und Zylinderhähne	t	919	1 238	1 060	10
	- - - aus Gusseisen	1000 EUR	12 196	13 015	11 377	
2913 13 735	- - - aus Stahl	t	6 037	6 467	5 210	23
		1000 EUR	78 116	90 516	82 848	
2913 13 739	- - - aus anderen Werkstoffen	t	806	752	682	16
	- - Klappen (ohne Rückschlagklappen)	1000 EUR	9 677	10 395	9 443	
2913 13 753	- - - aus Gusseisen	t	2 084	2 318	2 016	15
		1000 EUR	20 565	27 361	28 016	
2913 13 755	- - - aus Stahl	t	1 292	1 747	1 205	9
		1000 EUR	13 754	16 802	18 840	
2913 13 759	- - - aus anderen Werkstoffen	t	115	116	93	7
		1000 EUR	2 209	2 143	1 712	
2913 13 770	- - Membranarmaturen	t	14 220	19 332	17 320	5
	- Andere Armaturen	1000 EUR				
2913 13 801	- - Andere Sicherheitsarmaturen, a.n.g.	t	1 973	2 049	3 300	15
		1000 EUR	36 011	40 360	55 400	
2913 13 802	- - Andere Absperrarmaturen (ohne Hähne und Klappen) aus Gusseisen, a.n.g.	t	4 054	3 984	3 513	19
		1000 EUR	30 967	34 977	32 419	
2913 13 803	- - Andere Absperrarmaturen (ohne Hähne und Klappen) aus Stahl, a.n.g.	t	3 102	3 306	2 825	16
		1000 EUR	34 009	35 905	31 360	
2913 13 804	- - Andere Absperrarmaturen (ohne Hähne und Klappen) aus anderen Werkstoffen, a.n.g.	t	3 360	3 804	3 740	26
		1000 EUR	44 446	58 019	53 019	
2913 13 805	- - Überwachungsarmaturen	t	4 318	4 801	3 965	21
		1000 EUR	70 554	83 313	78 014	
2913 13 806	- - Ableiter, Abscheider, Be- und Entlüfter	t	947	876	1 161	24
		1000 EUR	22 229	23 397	26 463	
2913 20 001	Teile für Armaturen u.ä. Apparate für Rohr- und Schlauchleitungen, Dampfkessel, Sammelbehälter usw.	1000 EUR	17 656	20 198	22 161	22
2913 20 002	- für Ventile für die ölhdraulische Energieübertragung	1000 EUR	14 677	11 649	12 805	12
2913 20 009	- für andere Armaturen u.ä. Apparate für Rohr- und Schlauchleitungen, Dampfkessel, Sammelbehälter usw.	1000 EUR	101 490	107 541	104 773	79
2913 91 000	Installation, Reparatur und Instandhaltung von Armaturen u.ä. Apparaten für Rohr- und Schlauchleitungen, Dampfkesseln, Sammelbehältern oder ähnlichen Behältern aus Metall	1000 EUR	5 691	6 456	6 433	8
2913 92 001	- Installation von Armaturen u.ä. Apparaten für Rohr- und Schlauchleitungen, Dampfkesseln, Sammelbehältern o.ä. Behältern aus Metall	1000 EUR				
	- von Ventilen für ölhdraulische und pneumatische Energieübertragung sowie Druckluftwartungseinheiten	1000 EUR	4 117	5 857	6 062	18
2913 92 009	- von anderen Armaturen u.ä. Apparaten	1000 EUR	39 759	39 614	44 725	44
2914 10 300	Lager, Getriebe, Zahnräder und Antriebselemente Wälzlager (z.B. Kugellager, Rollenlager, Nadellager)	t	14 573	15 674	15 434	24
	- Kugellager	1000 EUR	232 802	249 801	242 775	

Melde-Nr.	Bezeichnung	Einheit	4. VJ 2006	3. VJ 2007	4. VJ 2007	4. VJ 2007 Anzahl Unternehmen
1	2	3	4	5	6	7
2914 10 530	- Kegelrollenlager, Tonnenlager, Zylinderrollenlager - - Kegelrollenlager (einschl. Zusammenstellungen aus Kegeln und Kegelrollen)	t 1000 EUR	103 650	118 834	131 221	7
2914 10 550	- - Tonnenlager (Pendelrollenlager)	t 1000 EUR	.	.	.	1
2914 10 570	- - Zylinderrollenlager	t 1000 EUR	10 251 192 594	11 748 240 955	11 306 231 716	7
2914 10 700	- Nadellager	t 1000 EUR	3 132 60 442	3 231 68 051	3 273 66 879	4
2914 10 900	- Andere Wälzlager (einschl. kombinierter Wälzlager)	t 1000 EUR	82 485	103 143	103 402	8
2914 21 300	Getriebe, Zahnräder, Lagergehäuse u.ä. Antriebsselemente Gelenkketten, aus Eisen oder Stahl - Rollenketten für Fahrräder, Mopeds und Krafträder	t 1000 EUR	434	300	282	3
2914 21 530	- Andere Rollen- und Gelenkketten - - Andere Rollenketten	t 1000 EUR	10 817 49 364	12 499 53 310	11 014 49 036	6
2914 21 550	- - Andere Gelenkketten	t 1000 EUR	10 173 39 372	9 599 39 609	9 735 40 252	15
2914 22 300	Ketten, Kurbeln und Wellen - Kurbeln und Kurbelwellen	t 1000 EUR	3 754 48 671	4 238 56 699	4 456 64 657	7
2914 22 530	- Andere Wellen - - Gelenkwellen	t 1000 EUR	3 950 33 683	4 564 36 857	4 129 33 845	9
2914 22 550	- - Andere Wellen (ohne Gelenkwellen)	t 1000 EUR	4 983 43 828	5 147 48 050	5 676 49 985	20
2914 23 300	Lagergehäuse; Gleitlager und Lagerschalen - Lagergehäuse mit eingebautem Wälzlager	t 1000 EUR	857 12 104	1 168 14 924	1 222 14 347	5
2914 23 500	- Lagergehäuse ohne eingebaute Wälzlager; Gleitlager u. Lagerschalen	t 1000 EUR	11 216 210 376	11 716 227 724	11 679 221 728	41
2914 24 320	Getriebe, auch in Form von Wechsel- oder Schaltgetrieben oder Drehmomentwandlern; Kugel- oder Rollenrollspindeln - Stirnradgetriebe, Kegelrad- und Kegelstirnradgetriebe, Schneckengetriebe (Zahnradgetriebe)	t 1000 EUR	19 668 212 728	21 209 228 284	22 084 231 661	52
2914 24 330	- - Kegelrad- und Kegelstirnradgetriebe	t 1000 EUR	11 006 113 461	12 929 141 749	12 763 137 098	40
2914 24 340	- - Schneckengetriebe	t 1000 EUR	3 956 49 639	4 750 56 920	5 732 63 650	36
2914 24 430	- Andere Zahnradgetriebe - - Planetengetriebe	t 1000 EUR	31 256 386 213	40 452 455 755	41 219 499 199	31
2914 24 450	- - Andere Zahnradgetriebe für stationäre Zwecke	t 1000 EUR	2 508 55 411	2 699 64 727	2 584 62 141	9
2914 24 470	- - Zahnradgetriebe für Wasserfahrzeuge	t 1000 EUR	2 992 53 321	3 704 62 012	3 446 58 384	4
2914 24 510	- Schaltgetriebe - - für Landmaschinen	t 1000 EUR	11 831 69 734	10 877 65 366	11 962 73 016	4
2914 24 530	- - für andere selbstfahrende Maschinen	t 1000 EUR	20 540 145 176	21 258 151 003	23 294 165 053	6
2914 24 550	- - Mechanische, stufenlos regelbare Getriebe	t 1000 EUR	2 292 20 897	2 840 24 660	2 695 23 576	15
2914 24 570	- - Hydrostatische, stufenlos regelbare Getriebe	t 1000 EUR	.	.	.	2
2914 24 590	- - Hydrodynamische, stufenlos regelbare Getriebe; Drehmomentwandler	t 1000 EUR	7 484 102 628	.	.	2
2914 24 730	- Andere Getriebe - - Kugel- oder Rollenrollspindeln	t 1000 EUR	865 31 906	1 497 40 254	1 607 39 870	13
2914 24 750	- - Andere Getriebe (z.B. Reibradgetriebe)	t 1000 EUR	2 903 34 997	3 298 35 256	3 969 36 463	16
2914 25 000	Schwungräder sowie Riemen- und Seilscheiben (einschl. Seilrollenblöcke für Flaschenzüge)	t 1000 EUR	1 734 21 255	3 543 42 978	3 507 40 164	8

Melde-Nr.	Bezeichnung	Einheit	4. VJ 2006	3. VJ 2007	4. VJ 2007	4. VJ 2007 Anzahl Unternehmen
1	2	3	4	5	6	7
2914 26 310	Schaltkupplungen und andere Wellenkupplungen (einschl. Universalkupplungen) - - Elastische Kupplungen, drehstarre Kupplungen	t 1000 EUR	9 926 93 338	10 047 116 329	10 322 120 433	24
2914 26 330	- - hydraulische Kupplungen	t 1000 EUR	18 861	21 973	20 469	5
2914 26 350	- - Reibungskupplungen und -bremsen	t 1000 EUR	1 246 22 853	1 300 24 648	1 164 23 510	18
2914 26 370	- - Freilaufkupplungen (einschl. Rücklaufsperrern)	t 1000 EUR	158 9 164	261 15 727	234 14 860	5
2914 26 390	- - Andere Kupplungen	t 1000 EUR	1 427 14 622	1 698 18 713	18 834	10
2914 31 300	Teile für Lager, Getriebe, Zahnräder und Antriebsselemente Kugeln, Rollen, Nadeln und andere Teile für Wälzlager - Kugeln, Rollen und Nadeln	t 1000 EUR	11 326 77 142	12 266 86 551	11 143 81 371	9
2914 31 500	- Andere Teile für Wälzlager (z.B. Spann- und Abziehhülsen)	1000 EUR	119 826	169 138	173 237	9
2914 32 000	Teile für Gelenkketten, aus Eisen oder Stahl	1000 EUR	.	.	.	1
2914 33 300	Teile für Wellen, Kurbeln, Gleitlager, Lagergehäuse und Lagerschalen, Getriebe, Schwungräder, Riemen- und Seilscheiben, Wellenkupplungen - für Lagergehäuse von Wälzlager aller Art	1000 EUR	33 749	40 886	50 828	10
2914 33 510	- - Kettenräder	1000 EUR	28 338	34 572	34 113	28
2914 33 520	- - Stirnräder	1000 EUR	98 941	131 691	136 691	68
2914 33 530	- - Kegelnräder	1000 EUR	19 792	23 840	24 189	26
2914 33 540	- - Schnecken und Schneckenräder	1000 EUR	10 731	12 996	10 450	22
2914 33 550	- - Andere Zahnräder und Zahnstangen	1000 EUR	28 066	33 235	33 509	30
2914 33 560	- - Teile für Getriebe	1000 EUR	134 783	159 739	159 305	70
2914 33 570	- - Teile für Kupplungen	1000 EUR	18 905	19 906	22 192	17
2914 33 590	- - Andere Teile, a.n.g.	1000 EUR	106 941	110 338	124 453	53
2914 90 000	Installation, Reparatur und Instandhaltung von Lagern, Getrieben, Zahnrädern und Antriebsselementen	1000 EUR	31 877	36 817	33 528	32
2921 11 300	Sonstige Maschinen für unspezifische Verwendung Öfen und Brenner, Teile dafür Brenner für Feuerungen; automatische Feuerungen (einschließlich ihrer mechanischen Beschicker, mechanischen Roste, mechanischen Entascher u.ä. Vorrichtungen) - Brenner für flüssigen Brennstoff	St 1000 EUR	54 222 40 962	29 430 27 267	41 856 35 016	12
2921 11 501	- - Andere Brenner (einschl. kombinierter Brenner) - - für gasförmige Stoffe	St 1000 EUR	16 998 34 772	14 702 38 967	15 672 34 712	14
2921 11 509	- - Andere Brenner (einschl. kombinierter Brenner)	St 1000 EUR	2 079 16 921	3 649 22 158	2 057 19 023	9
2921 11 700	- Automatische Feuerungen (einschl. mechanischer Beschicker, Rosten, Entaschern u.ä. Vorrichtungen)	St 1000 EUR	.	.	33 8 676	3
2921 12 300	Nichtelektrische Industrie- und Laboratoriumsöfen (ohne Backöfen), Abfallverbrennungsöfen - Industrie- und Laboratoriumsöfen zum Schmelzen, Rösten oder anderem Warmbehandeln von Erzen, Schwefelkies oder Metallen	St 1000 EUR	120 69 754	128 44 862	130 83 654	18
2921 12 500	- Abfallverbrennungsöfen	t 1000 EUR	.	.	.	1
2921 12 900	- Andere nichtelektrische Industrie- und Laboratoriumsöfen	t 1000 EUR	70 535	6 719 33 663	13 274 43 706	9

Melde-Nr.	Bezeichnung	Einheit	4. VJ 2006	3. VJ 2007	4. VJ 2007	4. VJ 2007 Anzahl Unternehmen
1	2	3	4	5	6	7
2921 13 300	Elektrische Industrie- und Laboratoriumsöfen (einschl. Induktionsöfen und Öfen mit dielektrischer Erwärmung); Industrie- und Laboratoriumsapparate zum Warmbehandeln von Stoffen mittels Induktion oder dielektrischer Erwärmung - Backöfen (Widerstandsöfen mit indirekter Beheizung) für Brotfabriken, Bäckereien, Konditoreien und Keksfabriken	St 1000 EUR	5 406 22 917	4 793 21 491	5 084 22 010	9
2921 13 510	- - Andere Widerstandsöfen mit indirekter Beheizung; Öfen und Apparate zum Warmbehandeln von Stoffen mittels Induktion oder dielektrischer, kapazitiver Erwärmung; andere elektrische Industrie- und Laboratoriumsöfen - - Widerstandsöfen mit indirekter Beheizung (ohne Backöfen)	t St 1000 EUR	2 509 7 787 74 302	2 085 8 353 73 258	2 562 9 279 99 797	21
2921 13 530	- - Induktionsöfen	t St 1000 EUR	1 551 71 36 400	1 154 57 31 050	2 557 101 61 930	7
2921 13 550	- - Öfen mit dielektrischer Erwärmung; Apparate zum Warmbehandeln von Stoffen mittels Induktion oder dielektrischer Erwärmung; andere elektrische Industrie- und Laboratoriumsöfen	t St 1000 EUR	1 749 3 061 56 775	1 949 1 774 49 531	974 2 005 29 150	21
2921 13 570	- - Infrarotöfen	t St 1000 EUR	1
2921 14 300	Teile für Brenner, Industrie- und Laboratoriumsöfen, Verbrennungsöfen, Induktionsöfen u.ä. - für Brenner und Automatische Feuerungen	1000 EUR	43 670	36 571	37 912	24
2921 14 500	- für nichtelektrische Industrie- und Laboratoriumsöfen	1000 EUR	23 184	24 440	26 107	16
2921 14 700	- für elektrische Industrie- und Laboratoriumsöfen und Apparate zum Warmbehandeln von Stoffen	1000 EUR	35 900	30 334	32 048	35
2921 91 000	Installation, Reparatur und Instandhaltung von Öfen und Brennern Installation von Öfen und Brennern	1000 EUR	7 814	5 358	8 667	24
2921 92 000	Reparatur und Instandhaltung von Öfen und Brennern	1000 EUR	31 568	31 581	36 283	55
2922 11 300	Hebezeuge und Fördermittel Hebezeuge und Fördermittel, Teile dafür Flaschenzüge - mit Elektromotor	St 1000 EUR	24 705 40 005	25 822 57 393	25 177 55 238	10
2922 11 500	- Handkettenflaschenzüge	St 1000 EUR	1 043 .	3
2922 11 700	- Andere Flaschenzüge	St 1000 EUR	1 814 .	5 060 .	6 018 .	4
2922 12 300	Fördermaschinen für Bergwerke; Spezialzugwinden für den Untertagebergbau; andere Zugwinden und Spille - Fördermaschinen für Bergwerke, zum Hochziehen und Herablassen der Förderkörbe oder Skips; Spezialzugwinden für den Untertagebergbau - Andere Zugwinden und Spille mit Elektromotor oder Kolbenverbrennungsmotor - - mit Elektromotor	St 1000 EUR	. .	- -	- -	-
2922 12 530	- - mit Kolbenverbrennungsmotor	St 1000 EUR	554 14 499	638 17 496	595 22 070	8
2922 12 550	- - mit Kolbenverbrennungsmotor	St 1000 EUR	. 9 544	. 11 795	. 12 046	3
2922 12 700	- Andere Zugwinden und Spille	St 1000 EUR	13 256 15 851	12 417 16 828	14 420 19 075	10
2922 13 300	Ortsfeste Hebebühnen für Kraftfahrzeugwerkstätten und andere Hubwinden - Ortsfeste Hebebühnen für Kraftfahrzeugwerkstätten	St 1000 EUR	7 558 23 653	8 141 24 537	8 405 26 464	11

Melde-Nr.	Bezeichnung	Einheit	4. VJ 2006	3. VJ 2007	4. VJ 2007	4. VJ 2007 Anzahl Unternehmen
1	2	3	4	5	6	7
222 13 501	- Andere hydraulische Hubwinden (z.B. Hubarbeitsbühnen) - - Hubarbeitsbühnen	St 1000 EUR	3 080 39 745	3 099 59 336	3 303 41 967	20
222 13 509	- - Andere hydraulische Hubwinden	St 1000 EUR	47 732 29 542	16 668 28 399	17 163 31 345	16
222 13 700	- Andere Hubwinden	St 1000 EUR	243 678 26 440	233 629 28 999	307 341 30 205	13
222 14 200	Derrickkrane; Kabelkrane, Laufkrane, Verladebrücken u.a. Krane; fahrbare Hubportale, Portalhubkraftkarren und Krankraftkarren - Konsol- und Wandlaufkrane	St 1000 EUR	2 821 60 492	3 163 68 389	3 383 94 659	19
222 14 330	- Hubportale und Portalhubkraftkarren, andere Laufkrane, Portal-krane (ohne Portaldrehkrane), Verladebrücken - - Hubportale und Portalhubkraftkarren, auf luftbereiften Rädern fahrend	St 1000 EUR	108 944	109 787	126 364	6
222 14 350	- - Andere Laufkrane, Portalkrane (ohne Portaldrehkrane), Verladebrücken	St 1000 EUR	328 45 477	439 42 496	494 43 684	21
222 14 430	- Tummdrehkrane, Portaldrehkrane - - Tummdrehkrane	St 1000 EUR	.	348	394 120 443	5
222 14 450	- - Portaldrehkrane	St 1000 EUR	94 801	120 771	101 363	3
222 14 500	- Krankraftkarren und andere selbstfahrende Maschinen, Apparate und Geräte	St 1000 EUR	.	.	.	2
222 14 600	- Andere Krane, zum Aufbau auf Straßenfahrzeuge	St 1000 EUR	907 25 054	910 25 782	1 019 31 288	5
222 14 700	- Andere Krane, a.n.g.	St 1000 EUR	2 289 78 583	2 271 68 526	2 227 93 093	15
222 15 130	Elektrokraftkarren und andere mit Hebevorrichtung ausgerüstete Karren; andere Karren - Elektrokraftkarren mit Hebevorrichtung - - zum Heben auf eine Höhe von 1 m oder mehr	St 1000 EUR	14 934 250 343	13 188 225 423	15 716 286 517	13
222 15 150	- - Andere Elektrokraftkarren	St 1000 EUR	6 048 76 705	6 184 68 858	6 400 79 605	7
222 15 330	- selbstfahrende Karren mit Hebevorrichtung, nicht elektrisch - - zum Heben auf eine Höhe von 1 m oder mehr	St 1000 EUR	7 750 203 075	7 313 200 133	9 255 251 441	6
222 15 350	- - Andere selbstfahrende Karren	St 1000 EUR	.	.	.	1
222 15 500	- Handhubwagen, -roller und andere Karren	St 1000 EUR	4 099	6 262 4 347	5 331 4 118	6
222 15 730	- - Elektrokraftkarren	St 1000 EUR	5 931	4 489	5 081	6
222 15 750	- - Andere Kraftkarren	St 1000 EUR	256 6 875	276 6 417	438 7 333	3
222 16 301	Personen- und Lastenaufzüge, Rolltreppen und Rollsteige - Personen- und Lastenaufzüge, elektrisch (z.B. Bauaufzüge, Fördervorrichtungen mit Körben oder Skips) - - Personenaufzüge mit einer Geschwindigkeit von weniger als 1,6 m/s	St 1000 EUR	2 711 75 774	2 343 69 631	2 325 63 512	33
222 16 302	- - Personenaufzüge mit einer Geschwindigkeit von 1,6 m/s oder mehr	St 1000 EUR	264 27 390	205 17 116	225 21 509	8
222 16 303	- - Bauaufzüge	St 1000 EUR	2 167 19 047	3 209 25 193	2 841 24 466	7
222 16 306	- - Lastenaufzüge mit einer Tragkraft bis 2500 kg	St 1000 EUR	127 3 799	122 5 054	100 5 338	13
222 16 307	- - Lastenaufzüge mit einer Tragkraft von mehr als 2500 kg	St 1000 EUR	47 2 920	27 2 413	25 1 946	8
222 16 308	- - Andere Aufzüge, elektrisch	St 1000 EUR	.	.	.	1

Melde-Nr.	Bezeichnung	Einheit	4. VJ 2006	3. VJ 2007	4. VJ 2007	4. VJ 2007 Anzahl Unternehmen
1	2	3	4	5	6	7
2922 16 501	- Andere Personen- und Lastenaufzüge - - hydraulische Personenaufzüge mit einer Tragkraft bis 630 kg	St 1000 EUR	92 3 124	91 3 269	100 3 485	17
2922 16 502	- - hydraulische Personenaufzüge mit einer Tragkraft über 630 kg	St 1000 EUR	121 5 090	82 3 594	117 5 546	14
2922 16 504	- - hydraulische Lastenaufzüge mit einer Tragkraft bis 2500 kg	St 1000 EUR	60 2 071	59 1 990	75 1 777	12
2922 16 505	- - hydraulische Lastenaufzüge mit einer Tragkraft über 2500 kg	St 1000 EUR	.	254 11 062	.	6
2922 16 509	- - Andere Personen- und Lastenaufzüge	St 1000 EUR	2 088 58 872	1 820 35 494	2 160 62 956	22
2922 16 700	- Rolltreppen und Rollsteige	St 1000 EUR	.	.	.	3
2922 17 100	Stetigförderer (ohne solche für Untertagebergbau) - Pneumatische Stetigförderer für die Landwirtschaft	St 1000 EUR	.	.	.	2
2922 17 330	- Andere Pneumatische Stetigförderer - - für Schüttgut	St 1000 EUR	3 184 64 013	12 063 68 284	8 166 97 782	18
2922 17 350	- - Andere Pneumatische Stetigförderer (z.B. Rohrpostanlagen)	St 1000 EUR	514 13 292	445 27 645	502 22 132	8
2922 17 500	- Stetigförderer mit Kübeln, für Waren	St 1000 EUR	19 815	3 516 16 970	4 393 21 420	7
2922 17 731	- - - für den Tagebau	St 1000 EUR	9 400 89 704	5 524 24 906	6 537 116 416	18
2922 17 739	- - - Andere Stetigförderer mit Bändern oder Gurten für Schüttgut	St 1000 EUR	8 562 89 707	9 605 68 484	8 669 107 553	32
2922 17 750	- - Andere Stetigförderer mit Bändern und Gurten, für Waren	St 1000 EUR	29 890 101 572	37 049 118 797	29 913 112 452	58
2922 17 930	- - Scheibenrollenbahnen u.a. Rollenbahnen; andere Stetigförderer - - Scheibenrollenbahnen und andere Rollenbahnen	St 1000 EUR	9 240 44 463	9 086 43 110	8 966 49 816	34
2922 17 950	- - Andere Stetigförderer für Waren	St 1000 EUR	45 709 310 561	45 048 252 291	53 843 390 063	97
2922 18 100	Aufschieber, Vorzieher, Ungleiser u.ä. Vorrichtungen zum Bewegen von Schienenfahrzeugen; Seilschwebbahnen usw.; andere Maschinen usw. zum Beladen, Entladen oder Fördern - Aufschieber, Vorzieher, Ungleiser (Schiebebühnen), Kipper u.ä. Vorrichtungen zum Bewegen von Schienenfahrzeugen	St 1000 EUR	.	.	6 441	4
2922 18 200	- Seilschwebbahnen, Sessel- und Schleplifte; Zugmechanismen für Standseilbahnen	St 1000 EUR	-	-	-	-
2922 18 300	- Rollgänge für Walzwerke, Kipper, Wender und Manipulatoren für Rohblöcke, Luppen, Stäbe, Platten (ohne Schmiedemanipulatoren, Beschickungseinrichtungen, ohne solche für Krane)	St 1000 EUR	25 9 260	35 14 180	29 20 533	5
2922 18 500	- Lademaschinen für die Landwirtschaft, a.n.g. (z.B. Schlepperanbaulader)	St 1000 EUR	3 200 35 587	3 684 57 910	2 758 27 688	6
2922 18 730	- - Andere Maschinen, Apparate und Geräte zum Heben, Be- und Entladen oder Fördern (einschl. Schmiedemanipulatoren, Beschickungseinrichtungen) (ohne solche für die Landwirtschaft)	St 1000 EUR	3 686 19 890	3 585 22 789	3 668 20 311	13
2922 18 750	- - Hubtische, Ladebrücken, Hubladebühnen	St 1000 EUR	341 46 841	331 34 359	382 49 731	11

Melde-Nr.	Bezeichnung	Einheit	4. VJ 2006	3. VJ 2007	4. VJ 2007	4. VJ 2007 Anzahl Unternehmen
1	2	3	4	5	6	7
2922 18 770	- - Andere Maschinen, Apparate und Geräte zum Heben, Be-, Entladen oder Fördern (einschl. Schmiedemanipulatoren, Beschickungseinrichtungen)	St 1000 EUR	20 813 141 657	21 690 142 835	24 573 202 179	80
2922 19 301	Teile für Hebezeuge und Fördermittel - für Fördermaschinen (Untertagebergbau), Stapelkarren, andere Maschinen, Apparate und Geräte zum Heben usw. - - für Kraftkarren mit Hebevorrichtung	1000 EUR	100 990	116 849	114 589	41
2922 19 305	- - für Stetigförderer	1000 EUR	78 569	78 430	80 727	91
2922 19 308	- - für andere Fördermaschinen für den Untertagebergbau	1000 EUR	33 012	29 719	30 857	26
2922 19 309	- - für andere Maschinen, Apparate und Geräte zum Heben, Fördern usw. (ohne solche für Krane, Aufzüge und Rolltreppen)	1000 EUR	108 021	116 685	122 613	103
2922 19 503	- für Förderkörbe, Personenaufzüge, Lastenaufzüge oder Rolltreppen - - für Förderkörbe	1000 EUR	3 064	1 444	1 762	6
2922 19 504	- - für Personenaufzüge, Lastenaufzüge	1000 EUR	82 923	86 007	86 993	34
2922 19 508	- - für Rolltreppen	1000 EUR	.	.	.	2
2922 19 700	- für Kraftkarren ohne Hebevorrichtung	1000 EUR	.	.	.	14
2922 20 000	Eimer, Kübel, Schaufeln, Löffel, Greifer und Zangen für Krane, Bagger usw.	t 1000 EUR	7 587 38 665	9 643 48 291	8 109 38 489	23
2922 91 003	Installation, Reparatur und Instandhaltungen von Hebezeugen und Fördermitteln Installation von Hebezeugen und Fördermitteln (ohne Aufzüge und Rolltreppen) - für den Bergbau	1000 EUR	.	731	877	4
2922 91 009	- für andere Zwecke	1000 EUR	59 346	58 882	57 057	92
2922 92 001	Reparatur und Instandhaltung von Hebezeugen und Fördermitteln (einschl. solcher von Aufzügen, Rolltreppen und Rollsteigen) - für den Bergbau	1000 EUR	16 846	18 070	17 954	25
2922 92 002	- für die Bauwirtschaft	1000 EUR	6 528	6 086	7 012	22
2922 92 003	- von Aufzügen und Fahrtreppen (ohne solche für die Bauwirtschaft)	1000 EUR	246 109	223 116	233 393	54
2922 92 009	- von anderen Hebezeugen und Fördermitteln	1000 EUR	202 790	198 788	229 905	214
2923 11 320	Kälte- u. lufttechnische Erzeugnisse für gewerbliche Zwecke Wärmeaustauscher; Klimageräte und Tiefkühlgeräte; Apparate zum Filtrieren Wärmeaustauscher; Apparate und Vorrichtungen für die Verflüssigung von Luft oder anderen Gasen - Wärmeaustauscher - - für lufttechnische Anlagen	St 1000 EUR	63 925	269 275 83 202	86 345	25
2923 11 330	- - für die chemische und verwandte Industrie	St 1000 EUR	2 086 21 697	1 039 20 296	1 679 32 687	21
2923 11 350	- - für die Nahrungsmittel- und Getränkeindustrie	St 1000 EUR	1 211 2 089	1 039 2 245	966 2 240	7
2923 11 370	- - für andere Industrien	St 1000 EUR	256 165 144 546	273 447 180 003	251 191 178 171	37
2923 11 500	- Apparate und Vorrichtungen für die Verflüssigung von Luft oder anderen Gasen	St 1000 EUR	64 .	28 .	41 .	3
2923 12 201	Klimageräte - Klimageräte als Kompaktgeräte zum Einbau in Wände oder Fenster sowie Split-Systeme (Anlagen aus getrennten Einzelelementen) - Kompaktgeräte, zum Einbau in Wände oder Fenster	St 1000 EUR	44 759	40 537	48 367	12
2923 12 203	- - Splitsysteme	St 1000 EUR	854 25 989	27 474	957 29 864	8

4 Produktion nach Güterarten - Deutschland

Melde-Nr.	Bezeichnung	Einheit	4. VJ 2006	3. VJ 2007	4. VJ 2007	4. VJ 2007 Anzahl Unternehmen
1	2	3	4	5	6	7
2923 12 400	- Klimageräte für den Komfort von Personen in Kraftfahrzeugen	St 1000 EUR	2 136 222 138 571	2 273 199 143 576	2 316 487 148 700	9
2923 12 603	- - Klimageräte, mit Kälteerzeugungs- vorrichtung	St 1000 EUR	-	-	-	-
2923 12 607	- - Nichtmobile Kompaktgeräte (nicht zum Einbau in Wänden usw.)	St 1000 EUR	-	-	-	14
2923 12 700	- Andere Klimageräte, ohne Kälteerzeugungsanlage	St 1000 EUR	67 932 119 161	83 760 109 311	73 675 120 281	22
2923 13 330	Kühl-, Tiefkühl- und Gefrier- möbel u.a. Einrichtungen, Maschinen, Appa- rate und Geräte zur Kälteerzeugung; Wärmepumpen - Schaukühl- - für tiefgekühlte Waren	St 1000 EUR	347 7 890	312 6 373	362 8 243	3
2923 13 350	- - Andere Schaukühl- möbel	St 1000 EUR	3 356 21 696	3 609 20 300	3 198 22 800	7
2923 13 400	- Gefrier- und Tiefkühl- möbel (ohne Gefrier-, Tiefkühltruhen mit einem Inhalt von 800 l oder weniger und Gefrier- und Tiefkühlschränke mit einem Inhalt von 900 l oder weniger)	St 1000 EUR	1 636 4 279	2 863 5 863	2 968 5 815	4
2923 13 500	- Andere Kühl- möbel	St 1000 EUR	12 202 29 430	13 320 27 277	13 513 28 349	21
2923 13 730	- - Kompressionskälteerzeugungsein- richtungen, bei denen der Kondensator als Wärmeaus- taucher ausgebildet ist darunter zum Absatz bestimmt	St 1000 EUR	* 3 613 3 613 56 744	3 428 3 428 51 888	3 419 3 419 39 735	17 17
2923 13 750	- - Absorptionswärmepumpen	St 1000 EUR	-	-	-	-
2923 13 903	- - Andere Einrichtungen, Maschinen, Apparate und Geräte zur Kälteer- zeugung; Kompressionswärmepumpen	St 1000 EUR	26 774 78 018	16 178 42 995	10 380 26 721	9
2923 13 908	- - Kompressionswärmepumpen über 15kW Anschlußleistung und andere Einrichtungen, Maschinen, Apparate und Geräte zur Kälteerzeugung	St 1000 EUR	36 186 142 538	36 991 144 926	34 649 156 339	44
2923 14 130	Apparate zum Filtrieren oder Reinigen von Gasen, a.n.g. - von Luft - - Feinstfilterapparate	St 1000 EUR	39 882 34 104	24 939 32 023	28 355 34 456	18
2923 14 150	- - Andere Apparate zum Filtrieren oder Reinigen von Luft	St 1000 EUR	56 993 119 291	67 385 107 042	58 373 134 176	66
2923 14 200	- von anderen Gasen, durch nasses Verfahren	St 1000 EUR	622 5 644	1 241 2 882	791 5 652	4
2923 14 403	- von anderen Gasen, durch kata- lytisches Verfahren - - Abgasreinigungssysteme für Straßenfahrzeuge	St 1000 EUR	2 432 790 332 525	2 368 884 360 138	2 550 640 378 811	11
2923 14 409	- - Andere katalytische Gasfiltrier- oder Gasreinigungssysteme	St 1000 EUR	.	1 837	4 192	3
2923 14 701	- von anderen Gasen, durch elektrostatisches Verfahren	St 1000 EUR	1 993 7 504	1 477 9 232	1 416 10 182	7
2923 14 702	- von anderen Gasen, durch thermisches Verfahren	St 1000 EUR	212 31 288	121 31 750	140 27 481	6
2923 14 709	- von anderen Gasen, durch andere Verfahren	St 1000 EUR	30 287 78 227	16 124 61 618	15 701 74 311	20
2923 20 300	Ventilatoren (ohne Tisch-, Boden-, Wand-, Decken-, Dach- oder Fenster- Ventilatoren, mit einer Leistung von 125 W oder weniger) - Axialventilatoren darunter zum Absatz bestimmt	St 1000 EUR	* 4 713 150 110 998	4 326 492 122 337	. 113 675	28 28
2923 20 500	- Zentrifugalventilatoren darunter zum Absatz bestimmt	St 1000 EUR	* 87 511	. 98 034	. 94 161	17 17

Melde-Nr.	Bezeichnung	Einheit	4. VJ 2006	3. VJ 2007	4. VJ 2007	4. VJ 2007 Anzahl Unternehmen
1	2	3	4	5	6	7
2923 20 700	- Andere Ventilatoren darunter zum Absatz bestimmt	St 1000 EUR	520 520 115 070	551 831 120 208	740 772 127 235	36 36
2923 30 100	Teile für Klimageräte, Kühl- und Gefrierschränke, Wärmepumpen, Wärmeaustauscher u.ä. - für Klimageräte	1000 EUR	193 263	179 466	203 175	48
2923 30 300	- Möbel, zur Aufnahme einer Kälteerzeugungseinrichtung hergerichtet	St 1000 EUR	.	.	.	1
2923 30 500	- Verdampfer und Kondensatoren (ohne solche für Haushaltsgeräte)	St 1000 EUR	14 703 10 269	17 597 11 113	15 849 12 759	7
2923 30 701	- - für Haushaltskühlschränke sowie für kombinierte Kühl- und Gefrierschränke mit gesonderten Außentüren	1000 EUR	2 936	4 654	3 561	5
2923 30 703	- - für andere Kühl-, Tiefkühl- und Gefrierschränke und -truhen	1000 EUR	.	.	.	4
2923 30 708	- - für Wärmepumpen und andere Einrichtungen, Maschinen, Apparate und Geräte zur Kälteerzeugung	1000 EUR	76 623	100 075	109 128	25
2923 30 901	- Teile für Apparate und Vorrichtungen zum Behandeln von Stoffen durch auf einer Temperaturänderung beruhende Vorgänge (z.B. Wärmeaustauscher, Trockner) - - für nichtelektrische Durchlauferhitzer und Heißwasserspeicher	1000 EUR	.	.	.	6
2923 30 902	- - für Wärmeaustauscher für lufttechnische Anlagen und Apparate und Vorrichtungen für die Verflüssigung von Luft oder anderen Gasen	1000 EUR	97 778	105 106	147 482	27
2923 30 903	- - für Sterilisierapparate medizinische oder chirurgische Zwecke oder für Laboratorien	1000 EUR	13 641	10 939	11 628	7
2923 30 905	- - für Apparate und Vorrichtungen für die Nahrungs- und Genußmittelindustrie	1000 EUR	7 605	11 555	10 737	13
2923 30 906	- - für Apparate und Vorrichtungen für die chemische und verwandte Industrie	1000 EUR	13 040	10 506	9 119	20
2923 30 907	- - für Trockner	1000 EUR	4 288	4 331	4 599	10
2923 30 909	- - für Destillier- und Rektifizierapparate und andere Apparate und Vorrichtungen	1000 EUR	26 969	34 985	33 026	22
2923 91 001	Installation, Reparatur und Instandhaltung von kälte- und lufttechnischen Erzeugnissen, für gewerbliche Zwecke Installation von kälte- und lufttechnischen Erzeugnissen, für gewerbliche Zwecke - von Wärmeaustauschern (ohne solche für lufttechnische Erzeugnisse)	1000 EUR	28 339	19 868	25 406	13
2923 91 009	- von anderen kälte- und lufttechnischen Erzeugnissen, für gewerbliche Zwecke	1000 EUR	141 905	140 156	157 654	81
2923 92 001	Reparatur und Instandhaltung von kälte- und lufttechnischen Erzeugnissen, für gewerbliche Zwecke - von Wärmeaustauschern (ohne solche für lufttechnische Erzeugnisse)	1000 EUR	6 179	16 211	17 988	17
2923 92 009	- von anderen kälte- und lufttechnischen Erzeugnissen für gewerbliche Zwecke	1000 EUR	83 396	93 538	95 949	105

Melde-Nr.	Bezeichnung	Einheit	4. VJ 2006	3. VJ 2007	4. VJ 2007	4. VJ 2007 Anzahl Unternehmen
1	2	3	4	5	6	7
	Maschinen für unspezifische Verwendung, a.n.g. Generatorgas-, Wassergaserzeuger; Acetylenentwickler; Destillier- u. Rektifiapparate; Apparate zum Filtrieren od. Reinigen von Flüssigkeiten; Öl-, Kraftstoff- und Luftansaugfilter für Kolbenverbrennungsmotoren					
2924 11 300	Generatorgas-, Wassergaserzeuger; Acetylenentwickler u.ä.; Destillier- und Rektifizierapparate	St	.			4
	- Generatorgas-, Wassergaserzeuger; Acetylenentwickler u.ä. mit Wasser arbeitende Gaserzeuger, auch mit ihren Gasreinigern	1000 EUR	.	12 477	13 920	
2924 11 500	- Destillier- und Rektifizierapparate	St				9
		1000 EUR	23 623	19 953	29 950	
	Apparate zum Filtrieren oder Reinigen von Flüssigkeiten (ohne Öl- und Kraftstofffilter für Kolbenverbrennungsmotoren)					
	- von Wasser					
2924 12 331	- - auf chemischem Wege	St	12 142	12 502	15 859	16
	- - für Trink- und Brauchwasser	1000 EUR	19 938	19 887	24 436	
2924 12 335	- - - für Abwasser	St	1 928	144	211	11
	- - auf anderem Wege	1000 EUR	5 598	5 283	13 576	
2924 12 351	- - - für Trink- und Brauchwasser	St	131 665	128 456	118 094	29
		1000 EUR	76 814	63 241	66 691	
2924 12 355	- - - für Abwasser	St	65 657	106 793	99 655	49
		1000 EUR	117 455	85 496	119 907	
2924 12 500	- von Getränken (ohne Wasser)	St	.			3
		1000 EUR	.	23 887	.	
2924 12 703	- von anderen Flüssigkeiten	St	21 285	36 138	30 561	14
	- - für die chemische Industrie	1000 EUR	15 096	15 926	15 648	
2924 12 705	- - für andere Industrien	St	945 551	1 075 810	1 033 317	42
		1000 EUR	157 392	187 226	187 424	
2924 13 300	Öl-, Kraftstoff- u. Luftansaugfilter für Kolbenverbrennungsmotoren	1000 St	50 898	55 885	55 696	13
	- Öl- und Kraftstofffilter	1000 EUR	129 763	143 733	143 396	
2924 13 500	- Luftansaugfilter	1000 St	36 999	39 813	38 615	7
		1000 EUR	185 997	189 502	190 528	
	Verpackungsmaschinen; Waagen; Strahlapparate; metalloplastische Dichtungen					
	Maschinen und Apparate zum Reinigen, Trocknen, Füllen, Verschließen u.ä. von Flaschen o. ä. Behältnissen; Maschinen und Apparate zum Verpacken von Waren					
	- Maschinen zum Reinigen, Trocknen oder Sterilisieren von Packmitteln (z.B. Flaschen, Dosen o.ä. Behältnisse) oder Packstoffen					
2924 21 303	- - für die Getränkeindustrie (z.B. Maschinen zum Reinigen von Flaschen oder Kegs)	St	54	82	52	6
		1000 EUR	.	.	21 575	
2924 21 309	- - für andere Packmittel oder Packstoffe (z.B. Waschmaschinen für Vials, Stopfenwaschmaschinen)	St	155	141	176	6
		1000 EUR	28 767	23 181	35 966	
	- Maschinen zum Füllen, Verschließen oder Etikettieren formstabiler od. flexibler Packmittel (einschl. Form-, Füll- und Verschließmaschinen); Maschinen zum Versetzen von Getränken mit Kohlensäure					
2924 21 501	- - Abfüllmaschinen für Getränkepackungen (auch Füll- und Verschließmaschinen)	St	623	412	509	9
		1000 EUR	141 509	113 531	150 315	
2924 21 502	- - Andere Maschinen zum Abfüllen flüssiger und pastöser Füllgüter in formstabile Packmittel (auch Füll- und Verschließmaschinen)	St	958	781	951	32
		1000 EUR	126 808	102 468	131 103	
2924 21 503	- - Maschinen zum Abfüllen schütt- und rieselfähiger Füllgüter in formstabile Packmittel (auch Füll- und Verschließmaschinen)	St	201	154	176	6
		1000 EUR	29 238	12 066	39 581	
2924 21 504	- - Maschinen zum Füllen flexibler Packmittel (z.B. Beutel, Säcke; auch Füll- und Verschließmaschinen)	St	1 640	1 388	1 429	19
		1000 EUR	96 394	76 782	103 619	

Melde-Nr.	Bezeichnung	Einheit	4. VJ 2006	3. VJ 2007	4. VJ 2007	4. VJ 2007 Anzahl Unternehmen
1	2	3	4	5	6	7
2924 21 505	- - Verschleißmaschinen für formstabile und flexible Packmittel (Einfunktionsmaschinen)	St 1000 EUR	279 23 138	218 14 220	270 16 484	11
2924 21 506	- - Kalt- oder Warmtiefzieh-Füll- und Verschleißmaschinen	St 1000 EUR	510 154 597	457 129 300	571 176 668	9
2924 21 507	- - Andere Form-, Füll- und Verschleißmaschinen (z.B. für Schlauchbeutel- oder Siegelrandbeutelverpackungen)	St 1000 EUR	4 409 93 434	4 309 66 132	4 984 87 123	28
2924 21 508	- - Etikettier- u.a. Ausstattungsmaschinen	St 1000 EUR	1 821 82 600	1 569 72 912	1 911 90 252	20
2924 21 509	- - Maschinen und Apparate zum Versetzen von Getränken mit Kohlensäure	St 1000 EUR	:	:	:	2
2924 21 701	- - Andere Verpackungsmaschinen (z.B. Einschlag-, Wrap-Around-, Sammelpackmaschinen, Maschinen zum Sichern von Transportverpackungen)	St 1000 EUR	145 33 626	146 34 555	169 38 680	14
2924 21 703	- - Kartonierer	St 1000 EUR	135 21 512	128 23 267	140 23 116	10
2924 21 705	- - Sammelpackmaschinen für Getränkepackungen	St 1000 EUR	296 63 066	338 76 993	317 71 043	4
2924 21 706	- - Andere Sammelpackmaschinen	St 1000 EUR	454 57 724	417 51 293	496 63 532	18
2924 21 708	- - Umreifungs- und Umschnürungsmaschinen	St 1000 EUR	1 804 28 867	1 581 26 576	1 798 29 898	9
2924 21 709	- - Andere Verpackungsmaschinen	St 1000 EUR	548 73 952	556 67 965	555 72 872	28
2924 22 330	Haushalts-, Personenwaagen; Waagen für Stetigförderer; Absack-, Abfüll-, Dosier- u.a. Waagen	St 1000 EUR	:	:	:	1
2924 22 350	- - Haushaltswaagen, Personenwaagen	St 1000 EUR	:	:	:	3
2924 22 530	- - Waagen für Stetigförderer zum kontinuierlichen Wiegen	St 1000 EUR	1 087 24 276	1 116 25 295	1 052 24 766	6
2924 22 550	- - Absack-, Abfüll-, Dosier- u.a. Waagen zur Verwiegung konstanter Gewichtsmengen	St 1000 EUR	1 083 30 149	1 055 23 041	1 063 31 764	8
2924 23 100	Sortierwaagen; Ladenwaagen; Brückenwaagen; andere Waagen	St 1000 EUR	:	1 008 19 268	1 159 19 291	4
2924 23 330	- - Sortierwaagen und selbsttätige Kontrollwaagen zum Überprüfen eines vorgegebenen Gewichts	St 1000 EUR	:	:	:	2
2924 23 350	- - Andere Waagen	St 1000 EUR	26 149 21 263	19 588 18 741	19 920 20 595	11
2924 23 370	- - Plattformwaagen (einschl. Brückenwaagen für eine Höchstlast von 5 000 kg oder weniger)	St 1000 EUR	:	:	:	2
2924 23 500	- - Einzel- und Mehrkomponentenwaagen, Gemengewägeeinrichtungen	St 1000 EUR	22 255 18 772	21 884 14 832	22 761 15 384	12
2924 23 700	- - Ladenwaagen für eine Höchstlast von 30 kg oder weniger	St 1000 EUR	:	:	:	2
2924 23 700	- - Brückenwaagen (Fahrzeugwaagen) für eine Höchstlast von mehr als 5 000 kg	St 1000 EUR	209 5 052	189 5 538	214 6 541	8

Melde-Nr.	Bezeichnung	Einheit	4. VJ 2006	3. VJ 2007	4. VJ 2007	4. VJ 2007 Anzahl Unternehmen
1	2	3	4	5	6	7
2924 24 101	Feuerlöscher, Spritzpistolen, Sandstrahlmaschinen, Wasserstrahlreinigungs-u. ä. Strahlapparate (ohne solche für die Landwirtschaft oder den Gartenbau) - Feuerlöschgeräte und -Anlagen (auch mit Füllung) - mit einem Gewicht von 21 kg oder weniger	St 1000 EUR	855 755 29 328	399 156 21 109	396 531 20 812	7
2924 24 109	- - Andere Feuerlöscher (auch mit Füllung)	St 1000 EUR	1 331 1 152	1 807 3 476	1 828 2 698	6
2924 24 330	- Spritzpistolen u.ä. Apparate - - für Lacke, Farben, Leime	St 1000 EUR	63 468 11 309	72 996 12 317	72 546 12 656	7
2924 24 350	- - Andere Spritzpistolen u.ä. Apparate	St 1000 EUR	14 696 .	8 544 .	8 821 .	8
2924 24 501	- Wasserstrahlreinigungsapparate, Sandstrahlmaschinen, Dampfstrahlapparate- u.ä. Strahlapparate - - Wasserstrahlreinigungsapparate mit eingebautem Motor	St 1000 EUR	61 772 .	81 604 .	82 369 .	10
2924 24 504	- - Andere Strahlapparate, mit Druckluft betrieben	St 1000 EUR	269 9 020	511 10 081	501 9 203	10
2924 24 506	- - Andere Strahlapparate, nicht mit Druckluft betrieben	St 1000 EUR	61 11 689	79 .	117 21 703	4
2924 24 703	- Sonstige mechanische Apparate zum Verteilen, Verspritzen oder Zerstäuben von Flüssigkeiten oder Pulver (ohne solche für die Landwirtschaft oder den Gartenbau) - - Spritz- und Sprühautomaten und -systeme für Lacke, Farben, Leime	St 1000 EUR	132 86 697	71 60 567	113 .	9
2924 24 705	- - Andere Spritz- und Sprühgeräte für Lacke, Farben, Leime	St 1000 EUR	4 728 65 735	4 412 58 448	5 208 111 021	10
2924 24 708	- - Spritz- und Sprühgeräte a.n.g.	St 1000 EUR	175 167 .	156 551 .	166 620 .	23
2924 25 130	Metalloplastische Dichtungen; mechanische Dichtungen - Metalloplastische Dichtungen für Kraftfahrzeuge	t 1000 EUR	8 351 107 673	8 522 111 497	9 300 111 826	14
2924 25 151	- andere metalloplastische Dichtungen; mechanische Dichtungen - - Mechanische Dichtungen (Gleitringdichtungen)	t 1000 EUR	897 48 062	985 53 865	960 49 983	9
2924 25 159	- Andere Metalloplastische Dichtungen	t 1000 EUR	790 18 180	804 22 467	798 21 411	11
2924 31 300	Zentrifugen; Kalander und Walzwerke, Warenverkaufsautomaten Zentrifugen (ohne Milchentrahmer und Wäscheschleudern) - für Laboratorien	St 1000 EUR	21 790 27 749	20 481 26 083	22 997 28 849	6
2924 31 530	- für andere Industrien - - für die chemische und verwandte Industrie	St 1000 EUR	368 42 393	233 28 182	317 35 146	10
2924 31 550	- - für die Nahrungs- und Genußmittelindustrie	St 1000 EUR	487 48 052	431 43 770	496 51 200	4
2924 31 570	- - für andere Industrien	St 1000 EUR	196 22 319	174 11 675	205 11 537	7
2924 32 300	Kalander und Walzwerke (ohne Metallwalzwerke und Glaswalzmaschinen) - Textilkalander	St 1000 EUR	19 .	8 7 926	16 13 801	3
2924 32 501	- Andere Kalander und Walzwerke - - für Gummi und Kunststoffe	St 1000 EUR	14 2 681	11 5 273	18 6 386	5
2924 32 509	- - für andere Werkstoffe	St 1000 EUR	2
2924 33 300	Warenverkaufsautomaten (einschl. Geldwechselautomaten) - mit Heiz- und Kühlvorrichtung	St 1000 EUR	4 257 11 691	4 765 13 409	6 056 17 924	3
2924 33 500	- Andere Warenverkaufsautomaten (einschl. Geldwechselautomaten)	St 1000 EUR	4 099 14 798	2 288 12 009	3 020 14 120	10
2924 40 300	Maschinen und Apparate für die Behandlung von Stoffen durch Temperaturänderungen, a.n.g. - Wasserrückkühlvorrichtungen und -apparate (Wärmeaustausch nicht über Wandungen)	St 1000 EUR	1 209 11 395	1 202 45 419	1 131 58 661	9

4 Produktion nach Güterarten - Deutschland

Melde-Nr.	Bezeichnung	Einheit	4. VJ 2006	3. VJ 2007	4. VJ 2007	4. VJ 2007 Anzahl Unternehmen
1	2	3	4	5	6	7
2924 40 500	- Apparate und Vorrichtungen zum Aufdampfen von Metall im Vakuum	St 1000 EUR	304 89 857	534 110 072	1 721 191 596	7
2924 40 730	- - für die chemische Industrie	St 1000 EUR	9 236 102 259	7 663 100 304	8 431 113 179	24
2924 40 751	- - für die Obst- und Gemüseverarbeitung (z.B. Blancheure, Dampfschälmaschinen, Koch- und Dämpfanlagen)	St 1000 EUR	1 574	154	163	3
2924 40 754	- - für die Süßwaren-Industrie (z.B. Röstanlagen für Kakaobohnen und Nüsse, Temperiermaschinen, Vorlöse- und Zuckeranlagen)	St 1000 EUR	20 885	28 817	.	3
2924 40 755	- - für Schlachthöfe und Fleischereien (z.B. Fleischereikochanlagen, Räucheranlagen)	St 1000 EUR	19 987	23 146	25 898 671	7
2924 40 758	- - für andere Zweige der Nahrungs- und Genussmittel-industrie	St 1000 EUR	25 475	18 641	42 873 453	12
2924 40 771	- - für andere Industrien	St 1000 EUR	.	.	.	1
2924 40 772	- - für die Gummi- und Kunststoff-industrie	St 1000 EUR	805 4 144	705 3 593	833 4 095	4
2924 40 779	- - für andere Industrien	St 1000 EUR	22 262 66 795	23 139 71 579	25 605 67 183	21
2924 51 000	Teile für Maschinen für unspezi-fische Verwendung, a.n.g. Teile für Gasgeneratoren, Wassergaserzeuger, Acetylenentwickler usw.	1000 EUR	.	.	.	2
2924 52 300	Teile für Zentrifugen und Apparate zum Filtrieren und Reinigen von Flüssigkeiten oder Gasen - Teile für Zentrifugen (einschl. Trockenschleudern)	1000 EUR	37 445	35 294	41 932	26
2924 52 530	- - für Gase	1000 EUR	63 217	75 435	80 467	43
2924 52 550	- - für Flüssigkeiten	1000 EUR	78 862	111 633	106 574	69
2924 53 130	Walzen und Teile für Kalander und Walzwerke, Teile für Waagen, mechanische Apparate zum Verteilen von Flüssigkeiten usw., Warenverkaufsautomaten - Walzen und Teile für Kalander und Walzwerke - - Walzen	St 1000 EUR	65 813	67 159	859 482 67 649	23
2924 53 150	- - Andere Teile für Kalander und Walzwerke	1000 EUR	23 095	32 643	24 899	16
2924 53 203	- - für Industriewaagen	1000 EUR	14 967	15 760	16 329	17
2924 53 209	- - für andere Waagen	1000 EUR	.	.	.	6
2924 53 303	- - für die Landwirtschaft oder den Gartenbau	1000 EUR	2 635	2 926	2 402	5
2924 53 305	- - Andere Teile für mechanische Apparate zum Verteilen von Flüssigkeiten usw.	1000 EUR	55 984	62 566	63 838	36
2924 53 500	- Teile für Warenverkaufsautomaten	1000 EUR	9 256	10 872	10 007	7
2924 54 000	Andere Teile für Maschinen, Appa-rate und Geräte für unspezifische Verwendung, a.n.g.	1000 EUR	228 298	254 075	264 823	148
2924 60 000	Gewerbliche Geschirrspülmaschinen	St 1000 EUR	17 241 74 939	22 066 81 650	22 459 88 053	8
2924 70 103	Teile für Geschirrspülmaschinen und Verpackungsmaschinen - für Haushaltsgeschirrspülmaschinen	1000 EUR	.	.	.	3

Melde-Nr.	Bezeichnung	Einheit	4. VJ 2006	3. VJ 2007	4. VJ 2007	4. VJ 2007 Anzahl Unternehmen
1	2	3	4	5	6	7
2924 70 105	- für andere Geschirrspülmaschinen	1000 EUR	8 549	6 027	5 984	5
2924 70 207	- für Verpackungsmaschinen für Getränke	1000 EUR	120 406	128 285	139 113	27
2924 70 208	- für andere Verpackungsmaschinen	1000 EUR	145 550	148 228	153 328	110
2924 91 001	Installation, Reparatur und Instandhaltung von Maschinen für unspezifische Verwendung, a.n.g. Installation von Maschinen für unspezifische Verwendung, a.n.g. - von Maschinen und Apparaten für die chemische und verwandte Industrie, Wasserbehandlung, Gaserzeugung	1000 EUR	16 379	19 060	26 512	22
2924 91 003	- von Waagen für gewerbliche Zwecke	1000 EUR	2 949	3 080	2 684	10
2924 91 004	- von Maschinen und Apparaten zur Beschichtung mit Farben, Lacken, Leimen oder zum Aufdampfen von Metall im Vakuum	1000 EUR	9 726	10 545	11 128	7
2924 91 005	- von Verpackungsmaschinen	1000 EUR	68 111	71 860	78 520	47
2924 91 006	- von wärmewirtschaftlichen Maschinen für die Nahrungs- und Genussmittelindustrie	1000 EUR	7 808	8 224	8 910	16
2924 91 009	- von sonstigen Maschinen für unspezifische Verwendung, a.n.g. (z.B. von Feuerlöschern)	1000 EUR	44 202	46 273	44 904	43
2924 92 001	Reparatur und Instandhaltung von Maschinen für unspezifische Verwendung, a.n.g. - von Maschinen und Anlagen für die chemische und verwandte Industrie, Wasserbehandlung, Gaserzeugung	1000 EUR	43 333	42 238	48 677	66
2924 92 002	- von Maschinen und Anlagen für das Nahrungs- und Genussmittelgewerbe (einschl. Verpackungsmaschinen)	1000 EUR	27 905	25 346	31 063	59
2924 92 003	- von Waagen für gewerbliche Zwecke	1000 EUR	.	12 893	13 967	12
2924 92 004	- von Maschinen und Anlagen zur Beschichtung mit Farben, Lacken, Leimen oder zum Aufdampfen von Metall im Vakuum	1000 EUR	27 556	12 992	48 625	10
2924 92 009	- von sonstigen Maschinen für unspezifische Verwendung, a.n.g.	1000 EUR	68 374	81 295	88 880	132
2931 10 000	Maschinen für die Land- und Forstwirtschaft Einachsschlepper, Acker- und Forstschlepper, andere Zugmaschinen Einachsschlepper	St 1000 EUR	: .	: .	: .	1
2931 21 300	Acker- und Forstschlepper, sonstige Zugmaschinen (ohne Sattel-Straßenzug- und Gleiskettenzugmaschinen) Acker- und Forstschlepper, mit einer Motorleistung von 37 kW oder weniger - mit einer Motorleistung von 18 kW oder weniger	St 1000 EUR	: .	: .	: .	1
2931 21 500	- mit einer Motorleistung von mehr als 18 kW bis 37 kW	St 1000 EUR	144 3 179	: .	: .	2
2931 22 000	Acker- und Forstschlepper, mit einer Motorleistung von mehr als 37 kW bis 59 kW	St 1000 EUR	1 823 55 563	1 610 46 622	1 309 39 876	4
2931 23 300	Acker- und Forstschlepper, mit einer Motorleistung von mehr als 59 kW bis 75 kW - mit einer Motorleistung von mehr als 59 kW bis 75 kW	St 1000 EUR	4 075 145 531	2 838 94 742	1 762 63 765	4
2931 23 500	- mit einer Motorleistung von mehr als 75 kW bis 90 kW	St 1000 EUR	1 889 86 896	2 363 103 985	2 681 125 198	5
2931 23 700	- mit einer Motorleistung von mehr als 90 kW	St 1000 EUR	4 208 313 064	7 377 516 212	7 603 554 990	6
2931 24 000	Andere Zugmaschinen (ohne Sattel-Straßenzug- und Gleiskettenzugmaschinen)	St 1000 EUR	102 16 439	85 18 232	77 11 643	4
2931 90 000	Reparatur und Instandhaltung von Schleppern und anderen Zugmaschinen	1000 EUR	3 251	2 255	2 220	14

Melde-Nr.	Bezeichnung	Einheit	4. VJ 2006	3. VJ 2007	4. VJ 2007	4. VJ 2007 Anzahl Unternehmen
1	2	3	4	5	6	7
2932 11 300	Sonstige Maschinen für die Land- und Forstwirtschaft, Teile dafür Maschinen und Geräte für die Bodenbearbeitung und Pflanzenpflege Pflüge und Scheibeneggen - Scharpflüge	St 1000 EUR	.	.	.	2
2932 11 500	- Andere Pflüge (z.B. Scheibenpflüge)	St 1000 EUR	.	.	.	1
2932 11 700	- Scheibeneggen	St 1000 EUR	.	.	.	2
2932 12 103	Grubber (Kultivatoren), andere Eggen, andere Bodenbearbeitungsmaschinen (Jät- und Hackmaschinen) - Grubber (Kultivatoren, auch Fräsen und Zinkenrotoren) - - mit feststehenden Werkzeugen	St 1000 EUR	906 11 415	1 794 24 335	1 123 16 479	6
2932 12 105	- - rotierende Grubber für Zapfwellenantrieb (Fräsen und Zinkenrotoren)	St 1000 EUR	.	.	.	1
2932 12 303	- Andere Eggen (z.B. Zahneggen) - - nicht für Zapfwellenantrieb	St 1000 EUR	.	.	.	2
2932 12 305	- - für Zapfwellenantrieb	St 1000 EUR	890 7 138	1 636 12 642	1 253 9 817	3
2932 12 500	- Motorhacken	St 1000 EUR	.	.	.	1
2932 12 700	- Bodenbearbeitungsmaschinen für die Land- und Forstwirtschaft, a.n.g.	St 1000 EUR	740 6 910	752 7 189	790 8 890	8
2932 13 330	Sämaschinen, Pflanz- und Setzmaschinen - Einzelkorndrillgeräte und -maschinen, andere Sämaschinen - - Einzelkorndrillgeräte und -Maschinen mit Zentralantrieb	St 1000 EUR	.	422	.	4
2932 13 350	- - Andere Sämaschinen	St 1000 EUR	1 657 15 584	3 370 49 641	1 980 22 682	7
2932 13 500	- Pflanz- und Setzmaschinen (z.B. Kartoffellegemaschinen)	St 1000 EUR	.	.	.	2
2932 14 303	Düngerstreuer - für mineralische oder chemische Düngemittel - - Anhänge-Schleuderdüngerstreuer	St 1000 EUR	4 376 16 024	1 849 8 526	4 630 17 704	4
2932 14 305	- - Andere Düngerstreuer für mineralische oder chemische Düngemittel	St 1000 EUR	.	.	.	2
2932 14 500	- Andere Düngerstreuer	St 1000 EUR	314	.	.	2
2932 15 000	Andere Maschinen, Apparate und Geräte für die Land- und Forstwirtschaft oder den Gartenbau, zum Bearbeiten oder Bestellen des Bodens oder zur Pflege der Pflanzen	St 1000 EUR	36 548	33 602	39 710	9
2932 20 100	Rasenmäher - mit Elektromotor	St 1000 EUR	.	.	.	3
2932 20 330	- mit Verbrennungsmotor, mit horizontalrotierendem Schneidwerk - - selbstfahrend, mit Sitz	St 1000 EUR	4 404	.	3 639	3
2932 20 350	- - selbstfahrend, ohne Sitz	St 1000 EUR	12 047 8 832	12 212 8 043	17 009 10 789	4
2932 20 370	- - nicht selbstfahrend	St 1000 EUR	14 083 4 933	10 261 2 674	9 133 2 655	4
2932 20 530	- mit Verbrennungsmotor, mit anderem Schneidwerk - - selbstfahrend, mit Sitz	St 1000 EUR	.	.	.	1
2932 20 550	- - selbstfahrend, ohne Sitz	St 1000 EUR	-	-	-	-
2932 20 570	- - nicht selbstfahrend	St 1000 EUR	.	.	.	1
2932 20 700	- ohne Motor	St 1000 EUR	.	.	.	1

Melde-Nr.	Bezeichnung	Einheit	4. VJ 2006	3. VJ 2007	4. VJ 2007	4. VJ 2007 Anzahl Unternehmen
1	2	3	4	5	6	7
2932 31 300	Erntemaschinen, -apparate u. -geräte Motormäher; Mähmaschinen, auch für Schlepperanbau - Motormäher	St 1000 EUR	.	.	.	2
2932 31 530	- Mähmaschinen für Schlepperanbau oder -zug - mit horizontal rotierendem Schneidwerk	St 1000 EUR	5 841 36 293	2 104 12 392	4 997 34 631	5
2932 31 550	- mit anderem Schneidwerk (einschl. Mähbalken)	St 1000 EUR	198 1 080	194 925	218 1 233	3
2932 31 700	- Andere Mähmaschinen, nicht für Schlepperanbau	St 1000 EUR	.	.	.	2
2932 32 330	Heuerntemaschinen, -apparate und -Geräte - Zett- und Rechwender, Schwadrechen - Zett- und Rechwender	St 1000 EUR	3 245 19 028	764 5 646	2 681 18 369	4
2932 32 350	- Schwadrechen	St 1000 EUR	2 778 14 642	.	2 218 15 267	3
2932 32 500	- Andere Heuerntemaschinen, -apparate und -geräte	St 1000 EUR	-	-	-	-
2932 33 300	Sammelpressen, Stroh- und Futterpressen (einschl. Aufnahmepressen) - Sammelpressen (z.B. Hochdruck-, Großpacken-, Rundballenpressen)	St 1000 EUR	1 574 37 931	1 222 25 169	1 840 42 113	3
2932 33 500	- Stroh- und Futterpressen (ohne Sammelpressen)	St 1000 EUR	-	-	-	-
2932 34 100	Andere Erntemaschinen, -apparate und -Geräte; Dreschmaschinen u. -Geräte - Mähdrescher	St 1000 EUR	.	.	.	2
2932 34 200	- Andere Dreschmaschinen und -geräte	St 1000 EUR	-	-	-	-
2932 34 300	- Kartoffelerntemaschinen	St 1000 EUR	.	.	.	1
2932 34 500	- Rübenköpf- und andere Rübenerntemaschinen	St 1000 EUR	17 3 539	378 72 413	.	3
2932 34 600	- Andere Maschinen zum Ernten von Wurzel- oder Knollenfrüchten	St 1000 EUR	-	-	-	-
2932 34 730	- Felldhächsler, Traubenerntemaschinen - Felldhächsler für Schlepperanbau	St 1000 EUR	1 480	92 2 224	1 930	4
2932 34 750	- Felldhächsler selbstfahrend	St 1000 EUR	.	.	.	2
2932 34 770	- Traubenerntemaschinen	St 1000 EUR	.	.	.	1
2932 34 905	- Andere Erntemaschinen und -Geräte - Andere Maiserntemaschinen und -geräte, a.n.g. (z.B. Pflücker, Entliescher, Maisrebler)	St 1000 EUR	329 9 279	1 210 38 225	.	2
2932 34 907	- Andere Erntemaschinen und -geräte, a.n.g.	St 1000 EUR	.	162	235	3
2932 40 100	Apparate und Geräte zum Verteilen von Flüssigkeiten oder Pulver, für die Landwirtschaft oder den Gartenbau - Apparate zum Besprengen	St 1000 EUR	4 574	5 503	4 652	3
2932 40 300	- Tragbare Apparate mit oder ohne Motor, zum Verteilen von Flüssigkeiten usw. (ohne Bewässerungseinrichtungen), für die Landwirtschaft oder den Gartenbau	St 1000 EUR	31 452 3 910	58 672 4 113	3 280	3
2932 40 500	- Spritz-, Sprüh- und Stäubegeräte, für Schlepperanbau oder Schlepperzug	St 1000 EUR	895 13 359	1 080 18 149	987 14 552	8
2932 40 700	- Andere Geräte zum Verteilen von Flüssigkeiten oder Pulver	St 1000 EUR	390 2 465	581 2 969	872 4 589	5
2932 50 403	Anhänger für landwirtschaftliche Zwecke, mit Selbstlade- oder Selbstentladevorrichtungen - Stallungstreuer	St 1000 EUR	214 4 784	185 5 671	218 5 786	6
2932 50 405	- Andere Anhänger für landwirtschaftliche Zwecke, mit Selbstlade- oder Selbstentladevorrichtung	St 1000 EUR	1 400 36 250	1 580 43 899	1 494 40 118	16

Melde-Nr.	Bezeichnung	Einheit	4. VJ 2006	3. VJ 2007	4. VJ 2007	4. VJ 2007 Anzahl Unternehmen
1	2	3	4	5	6	7
2932 61 000	Andere Maschinen für die Land- und Forstwirtschaft, a.n.g. Maschinen zum Reinigen und Sortieren von Eiern, Obst u.a. landwirtschaftlichen Erzeugnissen	St 1000 EUR	· ·	· ·	· ·	1
2932 62 000	Melkmaschinen	St 1000 EUR	· ·	· ·	· ·	3
2932 63 303	Maschinen, Apparate und Geräte für die Futterbereitung - Schrot- und andere Mühlen für Getreide, Hülsenfrüchte und ähnliche Erzeugnisse	St 1000 EUR	587 3 521	876 3 473	891 3 384	7
2932 63 305	- - Andere Maschinen, Apparate und Geräte für die Futterbereitung	St 1000 EUR	3 477 37 899	· 30 510	· 33 163	12
2932 63 530	- - Maschinen, Apparate und Geräte für die Geflügelhaltung - - Brut- und Aufzuchtapparate	St 1000 EUR	· ·	· ·	· ·	1
2932 63 550	- - Andere Maschinen, Apparate und Geräte für die Geflügelhaltung	St 1000 EUR	· ·	· ·	· ·	1
2932 64 000	Maschinen, Apparate und Geräte zum Reinigen, Sortieren oder Sieben von Körnern oder Hülsenfrüchten	St 1000 EUR	371 9 778	625 ·	· ·	4
2932 65 300	Andere Maschinen, Apparate und Geräte für die Land- und Forstwirtschaft oder den Gartenbau - Holz-Ernte- und -Bearbeitungsmaschinen (z.B. Skidder, Ruckezangen)	St 1000 EUR	272 6 685	192 6 531	291 6 705	8
2932 65 400	- Selbsttätige Tränkebecken	St 1000 EUR	· ·	· ·	· ·	1
2932 65 510	- - Andere Maschinen, Apparate und Geräte für die Land- und Forstwirtschaft oder den Gartenbau - - Maschinen und Geräte zum Füttern und Tränken	St 1000 EUR	14 319 ·	15 174 ·	16 268 ·	5
2932 65 530	- - Andere Maschinen, Apparate und Geräte für die Tierhaltung	St 1000 EUR	978 20 597	803 17 222	987 20 950	5
2932 65 580	- - Andere Maschinen, Apparate und Geräte für die Land- und Forstwirtschaft oder den Gartenbau, a.n.g. (z.B. Silo-Entnahme-fräsen, ortsveränderliche Einrichtungen zur Lagerung von landwirtschaftlichen Erzeugnisse)	St 1000 EUR	29 603 29 010	45 690 38 408	38 875 35 452	24
2932 70 201	Teile für Maschinen, Apparate u. Geräte für die Land- und Forstwirtschaft - Teile für Maschinen, Apparate und Geräte für die Land- und Forstwirtschaft oder den Gartenbau, zum Bearbeiten oder Bestellen des Bodens oder zur Pflege der Pflanzen	St 1000 EUR	1 575 ·	971 ·	· ·	4
2932 70 209	- - Pflugschare und andere Teile aus Eisen oder Stahl, gegossen, für Maschinen für die Land- und Forstwirtschaft oder den Gartenbau - - Andere Teile für Maschinen für die Bodenbearbeitung und Pflanzenpflege	St 1000 EUR	27 853 ·	45 400 ·	35 822 ·	19
2932 70 501	- - Teile für Mäh-, Ernte- und Dreschmaschinen, -apparate und -geräte und Rasenmäher - - für Mähdrescher und Maiserntemaschinen	1000 EUR	17 996	34 966	28 798	15
2932 70 505	- - für Rasenmäher	1000 EUR	2 918	1 873	2 176	6
2932 70 508	- - für andere Erntemaschinen, -apparate und -geräte	1000 EUR	21 741	45 468	25 189	18
2932 70 600	- für Maschinen, Apparate und Geräte für die Geflügelhaltung und -zucht	1000 EUR	·	·	·	3
2932 70 703	- - Andere Teile für Maschinen, Apparate und Geräte für die Land- und Forstwirtschaft oder den Gartenbau - - für Holz-Ernte- und -Bearbeitungsmaschinen	1000 EUR	2 842	2 517	2 091	4

Melde-Nr.	Bezeichnung	Einheit	4. VJ 2006	3. VJ 2007	4. VJ 2007	4. VJ 2007 Anzahl Unternehmen
1	2	3	4	5	6	7
2932 70 705	- - Andere Teile für Maschinen, Apparate und Geräte für die Land- und Forstwirtschaft oder den Gartenbau	1000 EUR	83 016	102 521	97 416	51
2932 91 000	Installation, Reparatur und Instandhaltung von land- und forstwirtschaftlichen Maschinen Installation von land- und forstwirtschaftlichen Maschinen	1000 EUR	1 127	2 713	2 995	10
2932 92 000	Reparatur und Instandhaltung von land- und forstwirtschaftlichen Maschinen	1000 EUR	20 961	19 174	20 775	68
2941 11 103	Werkzeugmaschinen, Teile dafür Handgeführte, kraftbetriebene Werkzeuge; Teile dafür - Druckluftwerkzeuge - - Druckluftwerkzeuge, rotierend (auch schlagend) - - für die Metallbearbeitung	St 1000 EUR	14 499 4 586	13 371 4 318	10 394 3 792	5
2941 11 105	- - Abbau-, Spaten- und Aufreißhämmer für den Bergbau und die Industrie der Steine und Erden	St 1000 EUR	743	607	612 925	3
2941 11 107	- - Andere Druckluftwerkzeuge, rotierend (auch schlagend) für den Bergbau und die Industrie der Steine und Erden	St 1000 EUR	.	655 1 841	.	2
2941 11 108	- - Heft- und Nagelwerkzeuge	St 1000 EUR	15 769 3 855	4 169	4 264	4
2941 11 109	- - Druckluftwerkzeuge, rotierend (auch schlagend), a.n.g.	St 1000 EUR	7 458 1 968	6 354 1 932	7 911 2 138	5
2941 11 200	- - Andere handgeführte Druckluftwerkzeuge	St 1000 EUR	.	.	.	6
2941 11 310	- Handgeführte Elektrowerkzeuge mit eingebautem Elektromotor - - Handbohrmaschinen - - ohne externe Energiequelle	St 1000 EUR	59 256 10 025	50 641 7 854	51 014 8 085	4
2941 11 320	- - elektropneumatisch	St 1000 EUR	449 208 37 496	476 706 41 724	468 753 40 578	8
2941 11 330	- - Andere elektrische Handbohrmaschinen	St 1000 EUR	218 992 48 364	214 374 50 427	217 790 53 369	12
2941 11 430	- - Handsägen - - Kettensägen	St 1000 EUR	102 593 8 956	190 777 13 751	96 479 8 178	6
2941 11 450	- - Kreissägen	St 1000 EUR	77 934 10 208	73 497 8 791	72 786 8 653	7
2941 11 460	- - Andere elektrische Handsägen (z.B. Stichsägen)	St 1000 EUR	46 560 5 382	36 820 4 651	33 926 3 864	7
2941 11 510	- - Andere elektrische Handwerkzeuge - - elektrische Handwerkzeuge für die Bearbeitung von Spinnstoffen	St 1000 EUR	-	-	-	-
2941 11 520	- - Elektrische Handwerkzeuge (ohne externe Energiequelle), a.n.g.	St 1000 EUR	58 402 6 422	85 062 6 586	31 975 5 266	9
2941 11 530	- - Handschleif- und Handhobelmaschinen - - Winkelschleifer	St 1000 EUR	851 535 61 845	958 120 70 884	949 116 74 514	7
2941 11 540	- - Bandschleifmaschinen	St 1000 EUR	.	.	.	3
2941 11 550	- - Andere elektrische Handschleifmaschinen (z.B. Schwingschleifer)	St 1000 EUR	143 208 12 759	129 118 14 763	109 934 13 250	12
2941 11 560	- - Handhobelmaschinen	St 1000 EUR	4 273 736	5 302 713	4 293 738	3
2941 11 570	- Elektrische Hecken-, Grasscheren und Rasenkantenschneider (ohne Akku-Werkzeuge)	St 1000 EUR	93 272 4 015	143 586 8 268	100 881 5 124	5
2941 11 593	- - Andere elektrische Handwerkzeuge (ohne Akku-Werkzeuge) - - Elektrische Blechscheren, -knabber und -schneider	St 1000 EUR	19 770 5 733	20 999 5 902	26 852 7 073	5
2941 11 599	- - Andere elektrische Handwerkzeuge, a.n.g.	St 1000 EUR	214 838 58 609	204 384 59 781	166 443 53 209	31

Melde-Nr.	Bezeichnung	Einheit	4. VJ 2006	3. VJ 2007	4. VJ 2007	4. VJ 2007 Anzahl Unternehmen
1	2	3	4	5	6	7
2941 11 910	- Andere handgeführte, kraftbetriebene Werkzeuge mit Hydraulik oder eingebautem nichtelektrischem Motor a.n.g.	St	331 999	308 892	307 203	3
2941 11 950	- Kettensägen	1000 EUR	.	74 512	72 723	
2941 11 950	- - Andere handgeführte, kraftbetriebene Werkzeuge	St	19 730	21 971	19 952	7
		1000 EUR	23 327	21 622	18 307	
2941 12 110	Teile für handgeführte, kraftbetriebene Werkzeuge					
	- Teile für handgeführte, kraftbetriebene, nichtelektrische Werkzeuge					
	- - für handgeführte, kraftbetriebene Werkzeuge mit Hydraulik oder eingebautem nichtelektrischem Motor a.n.g.	1000 EUR	.	.	.	3
2941 12 123	- - für handgeführte Druckluftwerkzeuge	1000 EUR	833	1 367	2 074	5
2941 12 127	- - für die Metallbearbeitung	1000 EUR	897	1 158	1 160	3
2941 12 128	- - für Heft- und Nagelwerkzeuge	1000 EUR	834	.	.	3
2941 12 200	- - für andere Zwecke (z.B. für den Bergbau und die Industrie der Steine und Erden)	1000 EUR	24 266	26 132	30 972	27
2941 90 000	Teile für handgeführte Elektrowerkzeuge mit eingebautem Elektromotor	1000 EUR	12 183	14 521	18 034	33
2942 11 103	Reparatur und Instandhaltung von handgeführten, kraftbetriebenen Werkzeugen	1000 EUR	800	832	830	12
	Werkzeugmaschinen für die Metallbearbeitung, Teile dafür	St	92 124	101 794	111 609	
	Werkzeugmaschinen zum Abtragen von Stoffen aller Art durch Laserstrahlen od. ähnliche Verfahren; Bearbeitungszentren, Mehrwegemaschinen u. Transfermaschinen, zum Bearbeiten von Metallen	1000 EUR	43	41	50	4
2942 11 109	- - numerisch gesteuert	St	3 175	2 608	5 010	
2942 11 300	- - nicht numerisch gesteuert	1000 EUR	.	.	.	2
2942 11 530	- Ultraschallwerkzeugmaschinen	St	60	89	97	5
	- Elektroerosionswerkzeugmaschinen	1000 EUR	12 401	17 572	18 655	
2942 11 550	- - numerisch gesteuert	St	-	-	-	-
2942 11 700	- - nicht numerisch gesteuert	1000 EUR	142	466	551	6
	Werkzeugmaschinen zum Abtragen von Stoffen aller Art durch elektrochemische Verfahren oder Elektronen-, Ionen- oder Plasmastrahl	St	9 482	7 289	7 305	
2942 12 201	Bearbeitungszentren, Mehrwegemaschinen und Transfermaschinen, zum Bearbeiten von Metallen	1000 EUR	133	78	115	4
	- Bearbeitungszentren, horizontal arbeitend	St	43 459	29 349	47 278	
2942 12 203	- - Arbeitsbereich (x,y,z) kleiner als 0,3m³	1000 EUR	500	229	291	5
	- - Arbeitsbereich (x,y,z) größer als 0,3m³	St	144 591	79 792	98 544	
2942 12 205	- - Arbeitsbereich (x,y,z) größer als 1,2m³	1000 EUR	41	38	47	8
2942 12 401	- - Arbeitsbereich (x,y,z) größer als 1,2m³	St	43 406	41 112	43 380	
2942 12 403	- - Arbeitsbereich (x,y,z) größer als 1,2m³	1000 EUR	80	90	161	6
	- - Arbeitsbereich (x,y,z) größer als 1,2m³	St	20 597	26 620	55 985	
2942 12 500	- - Arbeitsbereich (x,y,z) größer als 1,2m³	1000 EUR	276	330	471	10
	- - Arbeitsbereich (x,y,z) größer als 1,2m³	St	103 449	116 645	176 822	
2942 12 500	- Mehrwegemaschinen	St	124	11 565	209	6
		1000 EUR	13 523		20 341	

Melde-Nr.	Bezeichnung	Einheit	4. VJ 2006	3. VJ 2007	4. VJ 2007	4. VJ 2007 Anzahl Unternehmen
1	2	3	4	5	6	7
2942 12 701	- Transfermaschinen und Fertigungssysteme zum Bearbeiten von Metallen (z.B. Schalttisch- und Trommelmaschinen) - - Kreistransfermaschinen (z.B. Schalttisch- und Trommelmaschinen)	St 1000 EUR	48 34 118	29 17 479	43 25 153	9
2942 12 702	- - Konventionelle Transferlinien	St 1000 EUR	87 103 625	.	110 103 552	9
2942 12 708	- - Flexible Fertigungssysteme, -straßen	St 1000 EUR	407 66 421	392 56 567	402 88 500	11
2942 21 230	Drehmaschinen; Bohr-, Fräs- und Gewindeschneidemaschinen Drehmaschinen zur spanabhebenden Metallbearbeitung - Horizontal-Drehzentren	St 1000 EUR	283 88 711	276 89 166	258 96 211	9
2942 21 273	- Horizontal-Drehautomaten, numerisch gesteuert - - Einspindeldrehautomaten	St 1000 EUR	268 33 189	204 30 317	241 40 336	5
2942 21 277	- - Mehrspindeldrehautomaten	St 1000 EUR	.	77 34 385	.	2
2942 21 290	- Andere Horizontal-Drehmaschinen, numerisch gesteuert (z.B. Spitzen-, Frontdrehmaschinen)	St 1000 EUR	223 39 429	236 32 509	252 57 470	13
2942 21 430	- Leit- und Zugspindeldrehmaschinen, nicht numerisch gesteuert	St 1000 EUR	-	-	-	-
2942 21 470	- Horizontal-Drehautomaten (ein- und mehrspindelig), nicht numerisch gesteuert	St 1000 EUR	.	.	.	2
2942 21 490	- Andere Horizontal-Drehmaschinen, nicht numerisch gesteuert	St 1000 EUR	617 .	355 .	533 .	4
2942 21 630	- Vertikal-Drehzentren	St 1000 EUR	114 27 276	94 18 091	108 27 715	6
2942 21 690	- Andere Vertikal-Drehmaschinen, numerisch gesteuert	St 1000 EUR	223 91 586	216 83 545	283 124 019	14
2942 21 900	- Vertikal-Drehmaschinen, nicht numerisch gesteuert	St 1000 EUR	.	.	.	2
2942 22 130	Bohr-, Ausbohr- und Fräsmaschinen, zur spanabhebenden Metallbearbeitung - Bohr-, Konsolfräsmaschinen, numerisch gesteuert - - Bohrmaschinen	St 1000 EUR	276 9 268	8 867	9 474	6
2942 22 170	- - Konsolfräsmaschinen	St 1000 EUR	.	.	.	3
2942 22 230	- Werkzeug- und andere Fräsmaschinen; numerisch gesteuert - - Werkzeugfräsmaschinen	St 1000 EUR	1 082 189 365	1 107 179 056	1 201 236 186	15
2942 22 253	- - - Andere Fräsmaschinen	St 1000 EUR	13 43 723	8 28 518	.	2
2942 22 257	- - - Kopier- und Gravierfräsmaschinen	St 1000 EUR	61 4 458	60 3 505	59 2 882	3
2942 22 258	- - - Andere Fräsmaschinen (z.B. Senkrecht-, Rundtisch-, Trommel-Fräsmaschinen), numerisch gesteuert	St 1000 EUR	56 17 040	65 16 256	101 25 678	8
2942 22 330	- Bearbeitungseinheiten auf Schlitten; Bohrmaschinen, nicht numerisch gesteuert - - Bearbeitungseinheiten auf Schlitten	St 1000 EUR	45 1 540	64 1 511	68 1 916	4
2942 22 350	- - Bohrmaschinen, nicht numerisch gesteuert	St 1000 EUR	2 613 11 213	1 218 9 808	1 480 10 177	7
2942 22 400	- Ausbohr- und kombinierte Ausbohr- und Fräsmaschinen, numerisch gesteuert	St 1000 EUR	53 24 567	50 16 196	83 41 066	9
2942 22 600	- Ausbohr- und kombinierte Ausbohr- und Fräsmaschinen, nicht numerisch gesteuert (ohne Bohrmaschinen)	St 1000 EUR	30 6 646	37 .	35 .	3
2942 22 700	- - Konsolfräsmaschinen, nicht numerisch gesteuert	St 1000 EUR	.	.	.	1

Melde-Nr.	Bezeichnung	Einheit	4. VJ 2006	3. VJ 2007	4. VJ 2007	4. VJ 2007 Anzahl Unternehmen
1	2	3	4	5	6	7
2942 22 800	- Andere Fräsmaschinen (z.B. Werkzeug-, Kopier- und Gravierfräsmaschinen), nicht numerisch gesteuert	St 1000 EUR	853 7 584	923 5 941	1 372 6 726	8
2942 23 000	Andere Außen- oder Innengewindeschneidemaschinen, für die Metallbearbeitung	St 1000 EUR	1 436	1 816 1 850	2 039 1 952	4
	Andere Maschinen für die Bearbeitung von Metallen, Hartmetallen oder Cermets					
	Werkzeugmaschinen zum Schleifen, Schärfe-, Honen u.ä., Hobelmaschinen, Verzahnmaschinen, Sägemaschinen und andere Werkzeugmaschinen zur spanabhebenden Bearbeitung von Metallen, Hartmetallen oder Cermets					
2942 31 130	- Schleifmaschinen, numerisch gesteuert, mit einer Einstellgenauigkeit in einer der Achsen von mind. 0,01 mm	St 1000 EUR	254 51 001	247 61 377	289 75 259	12
2942 31 151	- - Flach- oder Planschleifmaschinen	St 1000 EUR	96 52 460	58 34 761	112 61 677	15
2942 31 155	- - - Rundscheifmaschinen	St 1000 EUR	27 11 147	20 11 260	17 7 681	3
2942 31 157	- - - Innen-Rundscheifmaschinen	St 1000 EUR	43 34 302	38 28 278	64 55 210	8
2942 31 173	- - - Rundscheifmaschinen für Sonderzwecke (z.B. Kurbelwellen-, Walzen-, Gewinde-, Radsatzschleifmaschinen)	St 1000 EUR	118 1 919	88 4 127	104 1 555	4
2942 31 179	- - - Schleifmaschinen	St 1000 EUR	281 10 281	394 10 394	252 16 252	6
2942 31 179	- - - Schleifmaschinen, numerisch gesteuert	St 1000 EUR	61 16 439	53 15 422	82 18 468	8
2942 31 230	- Schleifmaschinen, nicht numerisch gesteuert, mit einer Einstellgenauigkeit in einer der Achsen von mind. 0,01 mm	St 1000 EUR	96 9 470	79 3 995	117 10 995	6
2942 31 250	- - Flach- oder Planschleifmaschinen	St 1000 EUR	96 9 470	79 3 995	117 10 995	6
2942 31 250	- - Rundscheifmaschinen (Außen- und Innenrundscheifmaschinen, Rundscheifmaschinen für Sonderzwecke)	St 1000 EUR	118 1 919	88 4 127	104 1 555	4
2942 31 270	- - - Schleifmaschinen	St 1000 EUR	1 345 14 525	869 12 138	1 217 20 687	15
2942 31 310	- Werkzeugmaschinen zum Schärfen, Honen, Läppen, Entgraten, Polieren oder zu anderem Fertigbearbeiten	St 1000 EUR	216 20 799	148 14 477	142 20 295	8
2942 31 330	- - Schärfmaschinen, numerisch gesteuert	St 1000 EUR	216 20 799	148 14 477	142 20 295	8
2942 31 330	- - Schärfmaschinen, nicht numerisch gesteuert	St 1000 EUR	3 941 6 431	2 995 5 421	4 339 6 227	5
2942 31 353	- - Hon- und Läppmaschinen	St 1000 EUR	71 35 944	54 21 977	87 47 266	5
2942 31 359	- - - numerisch gesteuert	St 1000 EUR	71 35 944	54 21 977	87 47 266	5
2942 31 359	- - - nicht numerisch gesteuert	St 1000 EUR	.	.	.	2
2942 31 370	- - Werkzeugmaschinen zum Entgraten, Polieren oder zu anderem Fertigbearbeiten	St 1000 EUR	1 172 32 942	1 147 29 825	1 479 35 025	20
2942 31 540	- Stoß- und Räummaschinen	St 1000 EUR	18 3 839	16 5 198	18 5 218	6
2942 31 540	- - Waagrecht- und Senkrechtstoßmaschinen	St 1000 EUR	.	.	.	2
2942 31 570	- - Räummaschinen	St 1000 EUR	18 3 839	16 5 198	18 5 218	6
2942 31 733	- Verzahn-, Zahnfertigbearbeitungs- maschinen	St 1000 EUR	139 53 151	121 53 748	167 68 940	8
2942 31 735	- - numerisch gesteuert	St 1000 EUR	139 53 151	121 53 748	167 68 940	8
2942 31 735	- - - für das Fräs- und Wälzstoßverfahren	St 1000 EUR	139 53 151	121 53 748	167 68 940	8
2942 31 735	- - - Schleif-, Läpp-, Polier- und Schabmaschinen für Verzahnungen	St 1000 EUR	79 638	67 321	97 252	7
2942 31 739	- - - Schleif-, Läpp-, Polier- und Schabmaschinen für Verzahnungen	St 1000 EUR	79 638	67 321	97 252	7
2942 31 739	- - - Andere Verzahn- und Zahn- fertigbearbeitungsmaschinen	St 1000 EUR	.	.	.	2

Melde-Nr.	Bezeichnung	Einheit	4. VJ 2006	3. VJ 2007	4. VJ 2007	4. VJ 2007 Anzahl Unternehmen
1	2	3	4	5	6	7
2942 31 750	- - nicht numerisch gesteuert	St 1000 EUR	-	-	:	1
	- Säge-, Trennmaschinen und andere spanabhebende Werkzeugmaschinen, a.n.g.					
2942 31 831	- - Säge- und Trennmaschinen	St 1000 EUR	254 10 629	316 12 988	380 19 081	6
2942 31 832	- - - Kreissägemaschinen, numerisch gesteuert					
2942 31 832	- - - Kreissägemaschinen, nicht numerisch gesteuert	St 1000 EUR	1 596 1 897	1 460	1 412	4
2942 31 834	- - - Andere Sägemaschinen (z.B. Bandsägemaschinen), numerisch gesteuert	St 1000 EUR	524 26 736	473 23 483	612 31 872	6
2942 31 835	- - - Andere Sägemaschinen (z.B. Bandsägemaschinen), nicht numerisch gesteuert	St 1000 EUR	753 17 334	867 14 357	829 20 176	11
2942 31 837	- - - Trennmaschinen	St 1000 EUR	236 8 809	178 3 811	148 4 641	9
	- - Hobelmaschinen, und andere spanabhebende Werkzeugmaschinen, a.n.g.					
2942 31 901	- - - Hobelmaschinen	St 1000 EUR	:	:	:	2
	- - - Andere spanabhebende Werkzeugmaschinen für die Metallbearbeitung a.n.g.					
2942 31 907	- - - - numerisch gesteuert	St 1000 EUR	5 1 139	12 5 615	4 1 706	3
2942 31 908	- - - - nicht numerisch gesteuert	St 1000 EUR	9 1 198	13 .	:	2
	Biege-, Abkant-, Richtmaschinen, Scheren, Lochstanzen, Ausklinkmaschinen, zum Bearbeiten von Metallen, numerisch gesteuert					
2942 32 330	- Biege-, Abkant- und Richtmaschinen (einschl. Pressen)	St 1000 EUR	514 86 434	478 78 713	506 97 754	22
2942 32 350	- - Andere Biege-, Abkant- und Richtmaschinen (z.B. für Rohre, Wellen, Stangen und Profile, Drahtbiegemaschinen)	St 1000 EUR	216 25 027	250 17 441	261 22 422	14
	- Scheren (ohne solche mit Lochstanze kombiniert; einschl. Pressen)					
2942 32 502	- - Hydraulische Scheren	St 1000 EUR	:	:	:	2
2942 32 509	- - Nichthydraulische Scheren	St 1000 EUR	189 22 476	242 7 331	136 21 081	4
	- Lochstanzen und Ausklinkmaschinen (einschl. Pressen; auch mit Lochstanze kombinierte Scheren)					
2942 32 705	- - zum Bearbeiten von Flacherzeugnissen, mit Plasmen und Laser kombiniert	St 1000 EUR	:	:	:	2
2942 32 709	- - Andere Lochstanz- und Ausklinkmaschinen	St 1000 EUR	228 48 532	182 46 889	272 71 704	5
	Biege-, Abkant-, Richtmaschinen, Scheren, Lochstanzen, Ausklinkmaschinen, zum Bearbeiten von Metallen, nicht numerisch gesteuert					
	- Biege-, Abkant- und Richtmaschinen (einschl. Pressen)					
	- Biege-, Abkant- und Richtmaschinen zum Bearbeiten von Flacherzeugnissen					
2942 33 333	- - zum Herstellen von Blechpackmitteln (z.B. Dosen, Tuben) und -packhilfsmitteln (z.B. Deckel, Verschlüsse)	St 1000 EUR	64 31 218	92 23 380	103 28 806	6
2942 33 339	- - - zum Bearbeiten von anderen Flacherzeugnissen	St 1000 EUR	1 026 13 642	781 6 531	896 10 556	10
2942 33 350	- - Andere Biege-, Abkant- u. Richtmaschinen (z.B. für Rohre, Wellen, Stangen und Profile, Drahtbiegemaschinen)	St 1000 EUR	1 194 15 803	1 502 17 479	1 460 14 392	15
	- Scheren (ohne solche mit Lochstanze kombiniert; einschl. Pressen)					
2942 33 502	- - Hydraulische Scheren	St 1000 EUR	19 19 751	12 .	38 .	5
2942 33 509	- - Nichthydraulische Scheren	St 1000 EUR	444 6 358	440 3 121	465 2 794	8

Melde-Nr.	Bezeichnung	Einheit	4. VJ 2006	3. VJ 2007	4. VJ 2007	4. VJ 2007 Anzahl Unternehmen
1	2	3	4	5	6	7
2942 33 705	- Lochstanzen und Ausklinkmaschinen (einschl. Pressen; auch mit Lochstanze kombinierte Scheren)	St	.	42	.	3
	- - zum Bearbeiten von Flacherzeugnissen	1000 EUR	1 357	3 133	1 095	
2942 33 707	- - zum Bearbeiten von Nicht-Flacherzeugnissen	St	.	963	665	4
	- Freiformschmiede- oder Gesenkschmiedemaschinen, hydraulische o.a. Pressen zum Bearbeiten von Metallen	1000 EUR	.	.	.	
2942 34 100	- - Freiformschmiede- oder Gesenkschmiedemaschinen (einschl. Pressen) und Schmiedehämmer	St	15	.	.	4
	- - numerisch gesteuert	1000 EUR	24 670	.	.	
2942 34 200	- - nicht numerisch gesteuert	St	54	41	39	4
	- Hydraulische und andere Pressen zum Formen von Metallpulvern für das Sintern und Schrottpaketierpressen	1000 EUR	11 199	2 135	5 383	
2942 34 300	- - Andere hydraulische Pressen, numerisch gesteuert	St	53	48	53	5
	- - Ziehpressen (Ein- und Zweiständer)	1000 EUR	16 639	20 961	17 518	
2942 34 401	- - Andere Einständerpressen	St	21	19	19	5
	- - Andere Zweiständer-, Zwei- und Viersäulenpressen	1000 EUR	7 065	18 247	11 461	
2942 34 402	- - Andere hydraulische Pressen, numerisch gesteuert	St	9	3	7	4
	- - Hydraulische und andere Pressen zum Herstellen von Nieten, Bolzen oder Schrauben und andere hydraulische Pressen, nicht numerisch gesteuert	1000 EUR	805	601	948	
2942 34 405	- - Hydraulische und andere Pressen zum Herstellen von Nieten, Bolzen oder Schrauben	St	9	9	.	2
	- - Andere hydraulische Pressen, numerisch gesteuert	1000 EUR	5 955	4 762	.	
2942 34 409	- - Andere hydraulische Pressen, numerisch gesteuert	St	84	100	122	7
	- - Hydraulische und andere Pressen zum Herstellen von Nieten, Bolzen oder Schrauben	1000 EUR	27 864	65 145	62 270	
2942 34 530	- - Andere hydraulische Pressen	St	.	.	.	1
	- - Andere nichthydraulische Pressen, numerisch gesteuert	1000 EUR	.	.	.	
2942 34 550	- - Andere hydraulische Pressen	St	158	139	139	9
	- - Andere nichthydraulische Pressen, numerisch gesteuert	1000 EUR	6 621	6 673	15 025	
2942 34 700	- - Andere hydraulische Pressen, numerisch gesteuert	St	.	.	9	4
	- - Andere nichthydraulische Pressen, nicht numerisch gesteuert	1000 EUR	13 030	.	.	
2942 34 903	- - Exzenter- und Kurbelpressen mit einer Presskraft von 1 600 kn oder weniger	St	108	94	125	10
	- - Exzenter- und Kurbelpressen mit einer Presskraft von mehr als 1 600 kn	1000 EUR	17 929	13 255	15 668	
2942 34 905	- - Kniehebel- und Kurbelziehpressen	St	34	14	17	6
	- - Andere Pressen	1000 EUR	50 320	18 676	9 711	
2942 34 907	- - Andere Pressen	St	1 491	1 443	1 667	5
	- - Andere Werkzeugmaschinen zum spanlosen Be- oder Verarbeiten von Metallen, Hartmetallen oder Cermets	1000 EUR	13 700	27 462	5 300	
2942 34 909	- - Ziehbänke für Stangen, Rohre, Profile, Drähte oder dgl.	St	7 843	3 605	12 894	7
	- - Ziehbänke für Stangen, Rohre, Profile, Drähte oder dgl.	1000 EUR	.	9 661	.	
2942 35 100	- - Ziehbänke für Stangen, Rohre, Profile, Drähte oder dgl.	St	81	69	62	5
	- - Gewindewalz- oder Gewinderollmaschinen	1000 EUR	17 051	27 626	24 341	
2942 35 300	- - Maschinen zum Be- oder Verarbeiten von Metalldraht, a.n.g.	St	17	9	22	3
	- - Andere Werkzeugmaschinen zum spanlosen Be- oder Verarbeiten von Metallen, Hartmetallen oder Cermets	1000 EUR	2 635	.	2 698	
2942 35 500	- - Drück- und Planierbänke	St	765	834	813	18
	- - Andere Maschinen zum Be- und Verarbeiten von Flacherzeugnissen (z.B. Bördel-, Sicken-, Falzmaschinen, Blechwalzmaschinen)	1000 EUR	59 410	59 378	70 885	
2942 35 701	- - Andere Maschinen zum Be- und Verarbeiten von Flacherzeugnissen (z.B. Bördel-, Sicken-, Falzmaschinen, Blechwalzmaschinen)	St	.	.	.	2
	- - Andere Werkzeugmaschinen zum spanlosen Be- oder Verarbeiten von Metallen, Hartmetallen oder Cermets, a.n.g. (z.B. Nietmaschinen)	1000 EUR	.	.	.	
2942 35 708	- - Nietmaschinen	St	676	645	706	11
	- - Nietmaschinen	1000 EUR	8 447	11 314	23 223	
2942 35 708	- - Nietmaschinen	St	707	1 364	1 706	19
	- - Nietmaschinen	1000 EUR	59 873	53 957	39 605	

Melde-Nr.	Bezeichnung	Einheit	4. VJ 2006	3. VJ 2007	4. VJ 2007	4. VJ 2007 Anzahl Unternehmen
1	2	3	4	5	6	7
2942 40 300	Teile und Zubehör für Werkzeugmaschinen für die Metallbearbeitung - für Maschinen zum Abtragen von Stoffen aller Art durch Laserstrahl, Ultraschall usw., für Bearbeitungszentren, Mehrwegmaschinen, Transfermaschinen und für Maschinen zur spanabhebenden Bearbeitung von Metallen	1000 EUR	416 042	440 788	481 744	279
2942 40 500	- für Maschinen zur spanlosen Bearbeitung von Metallen	1000 EUR	144 779	144 323	146 911	156
2942 91 000	Installation, Reparatur und Instandhaltung von Werkzeugmaschinen für die Metallbearbeitung sowie zum Abtragen von Stoffen aller Art durch Laserstrahl, Ultraschall usw. - Installation von Werkzeugmaschinen zum Bearbeiten von Metallen sowie zum Abtragen von Stoffen aller Art durch Laserstrahl, Ultraschall usw.	1000 EUR	55 924	47 439	53 860	62
2942 92 000	- Reparatur und Instandhaltung von Werkzeugmaschinen zum Bearbeiten von Metallen sowie zum Abtragen von Stoffen aller Art durch Laserstrahl, Ultraschall usw.	1000 EUR	172 489	193 493	200 181	233
2943 11 300	Werkzeugmaschinen a.n.g., Teile dafür, Zubehör für Werkzeugmaschinen Werkzeugmaschinen zum Bearbeiten von Steinen, Holz und ähnlichen harten Stoffen; Pressen zum Herstellen von Span- oder Faserplatten aus Holz o.ä. holzartigen Stoffen Werkzeugmaschinen zum Bearbeiten von Steinen, keramischen Waren, Beton, Asbestzement u.ä. mineralischen Stoffen oder zum Kaltbearbeiten von Glas - Sägemaschinen	St 1000 EUR	66 864 33 033	70 566 33 421	57 248 30 969	11
2943 11 500	- Schleif- und Poliermaschinen	St 1000 EUR	.	80 8 041	54 8 571	6
2943 11 700	- Andere Werkzeugmaschinen für die Bearbeitung von mineralischen Stoffen oder zum Kaltbearbeiten von Glas	St 1000 EUR	5 040 69 935	5 091 77 745	6 902 96 773	22
2943 12 100	Holzbearbeitungsmaschinen (auch Werkzeugmaschinen zum Bearbeiten von Kork, Bein, Hartkautschuk o.ä. harten Stoffen) - Werkzeugmaschinen, denen das Werkstück bei jedem Bearbeitungsvorgang von Hand zugeführt wird, zum Bearb. v. Holz, Kork, Bein, Hartkautschuk o.ä. harten Stoffen	St 1000 EUR	496 22 499	429 18 529	603 26 192	13
2943 12 200	- Holzbearbeitungsmaschinen für verschiedenartige Bearbeitungsvorgänge ohne Werkzeugwechsel, Werkstückzufuhr bei jedem Bearbeitungsvorgang automatisch	St 1000 EUR	2 304 124 663	1 958 133 195	2 310 162 157	19
2943 12 330	- Sägemaschinen - - Bandsägemaschinen	St 1000 EUR	621 7 255	963 5 058	637 4 011	6
2943 12 350	- - Kreissägemaschinen	St 1000 EUR	11 987 72 881	9 709 59 609	10 124 71 943	24
2943 12 370	- - Andere Sägemaschinen	St 1000 EUR	26 723	28 196	38 336	14
2943 12 530	- Hobel-, Fräs- und Kehlmaschinen - - Hobelmaschinen	St 1000 EUR	922 18 432	638 12 316	705 21 673	9
2943 12 580	- - Fräs- und Kehlmaschinen	St 1000 EUR	1 064 69 934	1 028 69 707	1 112 71 249	13
2943 12 630	- Schleif- und Poliermaschinen, Biege- und Zusammenfügemaschinen, Bohr- und Stermmaschinen	St 1000 EUR	2 748 20 297	2 623 21 110	2 889 24 397	13
2943 12 650	- - Schleif- und Poliermaschinen	St 1000 EUR	722 12 925	731 15 112	702 15 209	7
2943 12 670	- - Bohr- und Stermmaschinen	St 1000 EUR	1 591 23 568	1 546 35 353	1 226 32 633	12

Melde-Nr.	Bezeichnung	Einheit	4. VJ 2006	3. VJ 2007	4. VJ 2007	4. VJ 2007 Anzahl Unternehmen
1	2	3	4	5	6	7
2943 12 700	- Spalt-, Hack- und Schälmaschinen	St 1000 EUR	5 445 54 223	1 842 49 739	2 237 64 229	17
	- Dreh- u.a Werkzeugmaschinen zum Bearbeiten von Holz usw.; Pressen zum Herstellen von Span-, Faserplatten aus Holz usw., andere Maschinen und Apparate zum Behandeln von Holz usw.					
2943 12 830	- - Drehmaschinen	St 1000 EUR	:	:	:	1
2943 12 850	- - Andere Werkzeugmaschinen zum Bearbeiten von Holz, Kork, Bein, Hartkautschuk o.ä. harten Stoffen	St 1000 EUR	729 25 688	275 24 471	295 25 201	14
	- - Pressen zum Herstellen von Span- oder Faserplatten aus Holz usw., andere Maschinen und Apparate zum Behandeln von Holz od. Kork					
2943 12 873	- - Pressen zum Herstellen von Span- oder Faserplatten aus Holz oder anderen holzartigen Stoffen	St 1000 EUR	133 226 160	98 156 486	99 174 472	6
2943 12 879	- - - Andere Maschinen und Apparate zum Behandeln von Holz oder Kork (z.B. Imprägnier-, Leimauftragmaschinen)	St 1000 EUR	836 91 938	488 69 419	585 75 613	12
	Löt- und Schweißmaschinen, -apparate und -geräte					
	- Nichtelektrische Maschinen, Apparate und Geräte zum Löten, Schweißen oder Brennschneiden und zum autogenen Oberflächenhärten					
	- - Handapparate und -Geräte (Brenner)					
2943 20 131	- - - Handschneidbrenner	St 1000 EUR	54 160 2 139	40 731 1 960	47 620 1 881	7
2943 20 139	- - - Andere Handapparate zum Löten und Schweißen	St 1000 EUR	20 570 3 764	:	:	7
2943 20 150	- - - Andere Autogenmaschinen, -Apparate und -geräte zum Löten, Schweißen oder Brennschneiden und zum autogenen Oberflächenhärten	St 1000 EUR	2 244 27 143	4 033 32 548	2 645 39 070	8
2943 20 170	- - - Andere nichtelektrische Löt- und Schweißmaschinen für metallische und nichtmetallische Werkstoffe	St 1000 EUR	:	:	:	2
	- Elektrische Maschinen, Apparate u. Geräte zum Hart- oder Weichlöten					
2943 20 230	- - LötKolben und Lötpistolen	St 1000 EUR	:	:	:	2
2943 20 250	- - - Andere elektrische Maschinen, Apparate und Geräte zum Hart- oder Weichlöten	St 1000 EUR	657 25 620	623 31 110	739 28 453	15
2943 20 300	- Automaten zum Widerstandsschweißen von Metallen	St 1000 EUR	:	:	9	3
	- - Andere Maschinen, Apparate und Geräte zum Widerstandsschweißen von Metallen					
2943 20 430	- - Stumpfschweißmaschinen, -apparate und -geräte	St 1000 EUR	:	:	:	2
	- - - Andere Maschinen, Apparate und Geräte zum Widerstandsschweißen (ohne Stumpfschweißmaschinen u.ä.)					
2943 20 453	- - - Punkt- und Buckelschweißmaschinen, -apparate und -geräte	St 1000 EUR	1 271 34 558	1 702 50 248	1 827 57 915	13
2943 20 459	- - - Nahtschweißmaschinen, -apparate und -geräte	St 1000 EUR	7 204	:	6 541	3
2943 20 500	- Automaten zum Lichtbogen- oder Plasmaschweißen von Metallen	St 1000 EUR	1 837 30 031	3 603 28 535	2 757 27 097	9
	- - Andere Maschinen, Apparate und Geräte zum Lichtbogen- oder Plasmaschweißen von Metallen					
2943 20 630	- - zum manuellen Schweißen, mit umhüllten Elektroden, bestehend aus Schweißköpfen oder Schweißzangen und Transformator, Stromrichter, Generator oder rotierendem Umformer	St 1000 EUR	3 300 4 822	3 928 3 991	2 158 3 828	6

Melde-Nr.	Bezeichnung	Einheit	4. VJ 2006	3. VJ 2007	4. VJ 2007	4. VJ 2007 Anzahl Unternehmen
1	2	3	4	5	6	7
2943 20 653	- - Andere Geräte zum Lichtbogen- oder Plasmaschweißen - - Schutzgasschweißgeräte für das MIG/MAG-Verfahren	St 1000 EUR	21 735 14 047	16 821 15 890	27 677 17 132	8
2943 20 659	- - - Andere Schutzgasschweißgeräte u.ä. (z.B. nach dem WIG-, UP-RES-Verfahren) zum Lichtbogen- oder Plasmaschweißen	St 1000 EUR	19 330 22 718	13 594 22 268	24 534 24 889	8
2943 20 700	- Andere Maschinen, Apparate und Geräte zum Schweißen von Metallen, auch solche zum Spritzen schmelzfähiger Metalle oder Hartmetalle	St 1000 EUR	3 372 29 111	3 528 44 214	3 319 42 657	14
2943 20 830	- - - Andere Maschinen, Apparate und Geräte zum Schweißen von Nichtmetallen - - Maschinen, Apparate und Geräte zum Widerstandsschweißen von Kunststoffen	St 1000 EUR	4 291 26 917	2 868 27 719	2 596 21 062	12
2943 20 851	- - - Andere Maschinen, Apparate und Geräte zum Schweißen und Behandeln von anderen Materialien - - - für Kunststoffe, für die Bekleidungsindustrie	St 1000 EUR	- -	- -	- -	-
2943 20 853	- - - für andere Kunststoffe	St 1000 EUR	271 18 754	409 21 866	459 29 064	7
2943 20 859	- - - Andere Maschinen u.ä., auch zum Schneiden verwendbar, elektrisch oder mit Laser, Ultraschall u.ä.	St 1000 EUR	1 120 39 743	1 166 56 583	62 198	7
2943 31 330	Werkzeughalter, selbstöffnende Gewindeschneidköpfe, Werkstückhalter, Teilköpfe u.a. Spezialvorrichtungen für Werkzeugmaschinen sowie Teile und Zubehör für Werkzeugmaschinen a.n.g. Werkzeughalter und selbstöffnende Gewindeschneidköpfe - Dorne, Spannzangen und Hülsen; Werkzeughalter für Drehmaschinen - - Dorne, Spannzangen und Hülsen	t 1000 EUR	1 248 35 851	1 348 39 611	1 374 40 654	30
2943 31 350	- - Werkzeughalter für Drehmaschinen	t 1000 EUR	717 36 529	769 38 250	883 40 101	20
2943 31 503	- - - Andere Werkzeughalter - - Bohrfutter	t 1000 EUR	18 526	28 250	22 107	9
2943 31 505	- - - Andere Werkzeughalter (ohne Bohrfutter)	t 1000 EUR	321 15 589	656 25 437	595 28 863	16
2943 31 700	- Selbstöffnende Gewindeschneidköpfe	t 1000 EUR	:	:	:	1
2943 32 300	Werkstückhalter - Werkstückgebundene Vorrichtungen, Vorrichtungssätze zum Zusammenstellen von werkstückgebundenen Vorrichtungen	t 1000 EUR	4 179 77 962	5 320 85 103	4 634 77 195	96
2943 32 503	- - Werkstückhalter für Drehmaschinen - - Drehfutter und Planscheiben	t 1000 EUR	1 767 30 791	1 248 34 776	1 278 36 585	11
2943 32 505	- - - Andere Werkstückhalter für Drehmaschinen	t 1000 EUR	439 13 266	522 15 470	591 17 162	13
2943 32 703	- - - Andere Werkstückhalter - - Maschinenschraubstöcke	t 1000 EUR	316 6 403	306 6 180	328 6 515	6
2943 32 705	- - - Andere Werkstückhalter	t 1000 EUR	827 21 261	966 26 628	976 28 546	21
2943 33 000	Teilköpfe und andere Spezialvorrichtungen für Werkzeugmaschinen	t 1000 EUR	1 695 47 565	2 254 53 952	2 470 57 633	22
2943 34 300	Teile und Zubehör für Werkzeugmaschinen zum Bearbeiten von mineralischen Stoffen oder zum Kaltbearbeiten von Glas, zum Bearbeiten von Holz, Kork o.ä. harten Stoffen - für Werkzeugmaschinen, zum Bearbeiten von Steinen, keramischen Waren, Beton o.ä. mineralischen Stoffen oder zum Kaltbearbeiten von Glas	1000 EUR	17 495	22 393	18 534	25
2943 34 500	- für Werkzeugmaschinen, zum Bearbeiten von Holz, Kork, Bein, Hartkautschuk o.ä. harten Stoffen	1000 EUR	54 624	60 275	65 115	77

Melde-Nr.	Bezeichnung	Einheit	4. VJ 2006	3. VJ 2007	4. VJ 2007	4. VJ 2007 Anzahl Unternehmen
1	2	3	4	5	6	7
2943 35 300	Teile für Löt- und Schweißmaschinen, -Apparate und -Geräte - für nichtelektrische Maschinen, Apparate und Geräte zum Löten, Schweißen oder Brennschneiden und zum autogenen Oberflächenhärten	1000 EUR	18 580	38 406	21 618	20
2943 35 500	- für elektrische Löt- und Schweißmaschinen, -apparate und -geräte	1000 EUR	66 191	67 171	66 014	47
2943 91 003	Installation, Reparatur und Instandhaltung von Werkzeugmaschinen a.n.g. Installation von Werkzeugmaschinen a.n.g. (ohne Werkzeugmaschinen für die Metallbearbeitung) - zum Bearbeiten von mineralischen Stoffen und zum Kaltbearbeiten von Glas	1000 EUR	2 985	3 931	4 025	6
2943 91 005	- zum Bearbeiten von Holz, Kork, Bein, Kautschuk o.ä. harten Stoffen	1000 EUR	14 649	21 311	12 733	14
2943 91 008	- zum anderen Bearbeiten (z.B. zum Elektroschweißen und -löten)	1000 EUR	8 407	8 095	9 745	12
2943 92 003	Reparatur und Instandhaltung von Werkzeugmaschinen a.n.g. (ohne handgeführte, kraftbetriebene Werkzeuge und Werkzeugmaschinen für die Metallbearbeitung) - zum Bearbeiten von mineralischen Stoffen und zum Kaltbearbeiten Glas	1000 EUR	3 053	4 481	5 502	14
2943 92 005	- zum Bearbeiten von Holz, Kork, Bein, Kautschuk o.ä. harten Stoffen	1000 EUR	17 534	18 258	17 817	39
2943 92 008	- zum anderen Bearbeiten (z.B. zum Elektroschweißen und -löten)	1000 EUR	9 460	8 689	8 341	36
2951 11 331	Maschinen für sonstige bestimmte Wirtschaftszweige/Verwendungszwecke Maschinen für die Metallerzeugung, Walzwerkseinrichtungen, Gießmaschinen, Teile dafür Konverter, Gießpfannen, -formen für Ingots, Masseln o.dgl.; Gießmaschinen für Gießereien, Stahlwerke u.a. metallurgische Betriebe, Metallwalzwerke - Konverter, Gießpfannen, -formen für Ingots, Masseln o.dgl.; Gießmaschinen für Gießereien, Stahlwerke u.a. metallurgische Betriebe - - Konverter und Gießmaschinen (ohne Druckgießmaschinen) - - Konverter (einschl. Sekundärmetallurgie) und Stranggießmaschinen (einschl. zum endabmessungsnahen Gießen)	St 1000 EUR	18	2
2951 11 339	- - - Andere Gießmaschinen (ohne Druckgießmaschinen)	St 1000 EUR	35 2 394	25 1 320	20 1 388	4
2951 11 350	- - Gießformen für Ingots, Masseln, Gießpfannen oder dergleichen	St 1000 EUR	. .	- .	. .	1
2951 11 370	- - Druckgießmaschinen	St 1000 EUR	. .	. 31 569	. 17 859	3
2951 11 530	- Metallwalzwerke	St 1000 EUR	1
2951 11 550	- - Rohrwalzwerke	St 1000 EUR	1
2951 11 570	- - Warmwalzwerke und kombinierte Warm- und Kaltwalzwerke	St 1000 EUR	257 123 275	295 166 718	254 68 592	6
2951 11 570	- - Kaltwalzwerke	St 1000 EUR	11 133 898	. .	22 238 726	3
2951 12 301	Teile für Maschinen für die Metallerzeugung, Walzwerkseinrichtungen, Gießmaschinen (einschl. Walzen für Metallwalzwerke) - für Konverter, Gießpfannen, Gießformen, Gießmaschinen für Gießereien, Stahlwerke und andere metallurgische Betriebe - - für Gießereien	1000 EUR	9 538	13 490	12 368	19
2951 12 309	- - für andere metallurgische Betriebe	1000 EUR	27 052	23 035	23 358	13

Melde-Nr.	Bezeichnung	Einheit	4. VJ 2006	3. VJ 2007	4. VJ 2007	4. VJ 2007 Anzahl Unternehmen
1	2	3	4	5	6	7
2951 12 500	- Walzen für Metallwalzwerke	St 1000 EUR	1 363 20 754	1 609 27 664	1 644 29 957	5
2951 12 700	- Andere Teile für Metallwalzwerke	1000 EUR	63 252	76 442	86 326	37
2951 91 000	Installation, Reparatur und Instandhaltung von Maschinen für die Metallerzeugung, Walzwerkseinrichtungen, Gießmaschinen Installation von Maschinen für die Metallerzeugung, Walzwerkseinrichtungen, Gießmaschinen	1000 EUR	85 273	61 384	69 601	12
2951 92 001	Reparatur und Instandhaltung von Maschinen für die Metallerzeugung, Walzwerkseinrichtungen, Gießmaschinen - von Gießmaschinen für Gießereien	1000 EUR	4 994	5 712	6 595	14
2951 92 009	- von anderen Maschinen für die Metallerzeugung, Walzwerkseinrichtungen	1000 EUR	35 819	29 993	32 071	36
2952 11 000	Bergwerks-, Bau- und Baustoffmaschinen, Teile dafür Stetigförderer für Arbeiten unter Tage; Abbau-, Tunnelbohr- und andere Streckenvortriebsmaschinen; Bohrmaschinen und Tiefbohrgeräte Stetigförderer für Arbeiten unter Tage (Streb- und Streckenfördermittel) (z.B. Förderbänder, Kettenkratzförderer)	St 1000 EUR	282 18 404	312 21 521	322 33 467	6
2952 12 333	Abbau-, Tunnelbohr- u.a. Streckenvortriebsmaschinen, Bohrmaschinen und Tiefbohrgeräte - Abbau-, Tunnelbohr- u.a. Streckenvortriebsmaschinen - - selbstfahrend - - - Abbaumaschinen	St 1000 EUR	.	.	.	1
2952 12 335	- - - Tunnelbohr- und Vortriebsmaschinen	St 1000 EUR	75	65	64	6
2952 12 350	- - Andere Abbau-, Tunnelbohr- und Streckenvortriebsmaschinen (z.B. Schrämmaschinen, Kohlenhobel)	St 1000 EUR	27 55 247	15 12 393	21 33 097	4
2952 12 530	- Bohrmaschinen und Tiefbohrgeräte - - selbstfahrend	St 1000 EUR	133	160 110 135	185 131 065	7
2952 12 550	- - nicht selbstfahrend	St 1000 EUR	.	.	.	6
2952 21 300	Selbstfahrende Planiermaschinen, Erd- oder Straßenhobel, Schürfwagen, Straßenwalzen, Schaufellader, Bagger, Planierschilde für Planiermaschinen Planiermaschinen (Bulldozer und Angledozer), selbstfahrend - auf Gleisketten	St 1000 EUR	-	-	-	-
2952 21 500	- Andere Planiermaschinen	St 1000 EUR	-	-	-	-
2952 22 000	Erd- oder Straßenhobel (Grader), selbstfahrend	St 1000 EUR	.	.	.	2
2952 23 000	Schürfwagen (Scraper), selbstfahrend	St 1000 EUR	.	.	.	1
2952 24 000	Straßenwalzen und andere Bodenverdichter, selbstfahrend	St 1000 EUR	6 021 137 190	7 898 200 883	5 936 167 435	6
2952 25 300	Frontschaufellader, selbstfahrend - Lader für arbeiten unter Tage	St 1000 EUR	-	.	-	-
2952 25 500	- Andere Frontschaufellader	St 1000 EUR	3 178 155 118	3 372 159 930	3 981 177 045	8
2952 26 010	Bagger mit um 360 Grad drehbarem Oberwagen - hydraulische Mini-Bagger mit einem Dienstgewicht von 6 t oder weniger	St 1000 EUR	1 967 42 275	2 856 60 352	2 933 60 429	4
2952 26 030	- hydraulische Raupen-Bagger mit einem Dienstgewicht von mehr als 6 t	St 1000 EUR	732 120 310	1 222 172 001	1 220 218 847	6
2952 26 050	- hydraulische Bagger auf Rädern	St 1000 EUR	1 610 235 813	1 400 180 642	1 829 251 485	5

Melde-Nr.	Bezeichnung	Einheit	4. VJ 2006	3. VJ 2007	4. VJ 2007	4. VJ 2007 Anzahl Unternehmen
1	2	3	4	5	6	7
2952 26 070	- Seilbagger und andere Bagger	St 1000 EUR	-	-	-	-
2952 27 300	Andere Bagger, Schürf- u.a. Schaufellader; andere selbstfahrende Maschinen zur Erdbewegung u.ä. - Andere Bagger, auch Schaufellader, mit nicht um 360 Grad drehbarem Oberwagen	St 1000 EUR	.	.	5 1 770	3
2952 27 500	- Andere selbstfahrende Maschinen zur Erdbewegung u.ä., a.n.g.	St 1000 EUR	101 23 841	129 28 787	112 19 894	6
2952 28 000	Planierschilde für Planiermaschinen (Bulldozer oder Angledozer)	t 1000 EUR	.	.	.	1
2952 30 100	Andere Maschinen, Apparate und Geräte zur Erdbewegung, zum Verdichten, Planieren des Bodens; für den Straßen-, Hoch- oder Tiefbau u.ä.; Rammen u. Pfahlzieher; Schneeräumer - Rammen und Pfahlzieher	St 1000 EUR	3 462 28 732	4 452 39 157	7 692 36 848	6
2952 30 300	- Schneeräumer	St 1000 EUR	4 639 16 294	1 223 7 717	3 146 13 687	10
2952 30 500	- Maschinen, Apparate und Geräte zum Feststampfen oder Verdichten des Bodens	St 1000 EUR	15 384 71 552	19 380 86 652	15 706 79 643	7
2952 30 700	- Andere nichtselbstfahrende Maschinen, Apparate und Geräte zur Erdbewegung usw. (z.B. Schälsschraper)	St 1000 EUR	.	.	.	1
2952 30 900	- Maschinen, Apparate und mechanische Geräte für den Straßen-, Hoch- oder Tiefbau oder für ähnliche Arbeiten, a.n.g.	St 1000 EUR	4 393 189 004	5 459 248 525	4 420 210 998	22
2952 40 310	Maschinen zum Sortieren, Sieben, Mischen und zur ähnlichen Bearbeitung von Erden, Steinen, Erzen u.a. mineralischen Stoffen; Maschinen zum Herstellen von Gießformen aus Sand - Maschinen und Apparate zum Sortieren, Sieben, Trennen, Waschen, Zerkleinern, Mahlen, Mischen oder Kneten von mineralischen Stoffen - - für Gießereiformsande	St 1000 EUR	44 10 464	128 13 121	74 14 087	6
2952 40 330	- - für Baustoffe	St 1000 EUR	1 039 70 997	741 60 206	861 109 228	26
2952 40 353	- - für bergmännisch gewonnene mineralische Stoffe - - zum Sortieren, Sieben, Trennen oder Waschen	St 1000 EUR	116 10 085	71 10 501	87 10 743	5
2952 40 356	- - zum Zerkleinern, Mahlen, Mischen oder Kneten	St 1000 EUR	106 15 997	92 9 501	172 15 227	6
2952 40 370	- - für andere mineralische Stoffe	St 1000 EUR	217 61 282	289 59 937	332 66 484	11
2952 40 500	- Beton- und Mörtelmischmaschinen	St 1000 EUR	19 525 85 275	28 779 115 291	24 132 118 516	14
2952 40 700	- Maschinen zum Mischen mineralischer Stoffe mit Bitumen	St 1000 EUR	.	46	.	2
2952 40 810	- Andere Maschinen und Apparate für mineralische Stoffe - - zum Herstellen von Gießformen aus Sand (auch Kernherstellungsmaschinen)	St 1000 EUR	17 26 326	19 .	20 36 003	4
2952 40 830	- - für die Baustoffindustrie	St 1000 EUR	143 65 291	137 45 623	329 106 382	13
2952 40 850	- - für bergmännisch gewonnene mineralische Stoffe	St 1000 EUR	58 .	.	30 .	3
2952 40 870	- - für andere mineralische Stoffe	St 1000 EUR	87 6 969	62 5 791	59 3 992	5
2952 50 000	Gleiskettenzugmaschinen	St 1000 EUR	.	.	.	1
2952 61 303	Teile für Bergwerks-, Bau- und Baustoffmaschinen Teile für Bohrmaschinen, Tiefbohrgeräte, Krane, Planier- o. a. Erdbewegungsmaschinen - für Bohrmaschinen und Tiefbohrgeräte - - für Bohrmaschinen	1000 EUR	4 450	9 232	14 867	9

Melde-Nr.	Bezeichnung	Einheit	4. VJ 2006	3. VJ 2007	4. VJ 2007	4. VJ 2007 Anzahl Unternehmen
1	2	3	4	5	6	7
2952 61 305	- - für Tiefbohrgeräte	1000 EUR	115 924	97 195	115 635	17
2952 61 503	- für Krane, Planier- o. a. Erdbewegungsmaschinen - - für Lader	1000 EUR	53 920	59 761	70 015	16
2952 61 505	- - für Spezialbagger für den Tagebau	1000 EUR	17 921	12 433	23 187	8
2952 61 506	- - für Krane (ohne Turmdrehkrane)	1000 EUR	77 031	87 415	87 284	37
2952 61 507	- - für Abbau-, Tunnelbohr- und Vortriebsmaschinen	1000 EUR	64 237	60 413	55 003	14
2952 61 508	- - für Turmdrehkrane und Erdbewegungs- u.ä. Maschinen a.n.g.	1000 EUR	184 638	192 369	187 628	46
2952 62 003	Teile für Maschinen und Apparate für mineralische Stoffe - für Maschinen und Apparate für Gießereiformsande und Gießformen aus Sand	1000 EUR	10 287	12 776	13 904	8
2952 62 009	- für Maschinen und Apparate für andere mineralische Stoffe	1000 EUR	87 500	84 347	98 066	66
2952 91 003	Installation, Reparatur und Instandhaltung von Bergwerks-, Bau- und Baustoffmaschinen Installation von Bergwerks-, Bau- und Baustoffmaschinen - von Aufbereitungs- und Formmaschinen für Gießereiformsande	1000 EUR	2 061	2 463	4 001	4
2952 91 005	- von Bau- und Baustoffmaschinen	1000 EUR	.	.	33 850	27
2952 91 009	- von Bergwerksmaschinen	1000 EUR	783	2 050	1 254	6
2952 92 003	Reparatur und Instandhaltung von Bergwerks-, Bau- und Baustoffmaschinen - von Aufbereitungs- und Formmaschinen für Gießereiformsande	1000 EUR	569	1 033	438	7
2952 92 005	- von Bau- und Baustoffmaschinen	1000 EUR	44 426	53 778	47 579	67
2952 92 009	- von Bergwerksmaschinen	1000 EUR	56 842	38 822	47 598	24
2953 11 000	Maschinen für die Nahrungs-, Futter mittel- und Getränkeherstellung und für die Tabakverarbeitung, Teile dafür Maschinen für die Nahrungs-, Futter mittel- und Getränkeherstellung und für die Tabakverarbeitung Milchenträher	St 1000 EUR	- -	- -	- -	-
2953 12 000	Andere milchwirtschaftliche Maschinen, Apparate und Geräte (ohne Melkmaschinen)	St 1000 EUR	179 14 929	147 19 621	144 18 665	8
2953 13 000	Maschinen für die Mülerei oder zum Behandeln von Getreide oder Hülsenfrüchten (ohne solche zum Reinigen, Sortieren oder Sieben hierfür und ohne Landmaschinen)	St 1000 EUR	498	3
2953 14 000	Maschinen, Apparate und Geräte zum Bereiten von Wein, Most, Fruchtsäften o.ä. Getränken (z.B. Pressen)	St 1000 EUR	518 5 442	769 8 858	340 6 510	8
2953 15 330	Nichtelektrische Industriebacköfen; Trockner für landwirtschaftliche Erzeugnisse; Dampffiltrier- u.a. Maschinen zum Zubereiten von heißen Getränken oder Speisen - nichtelektrische Industriebacköfen - - Tunnelöfen	St 1000 EUR	2
2953 15 350	- - Andere nichtelektrische Industriebacköfen	St 1000 EUR	242 11 674	177 8 469	204 8 829	4
2953 15 500	- Trockner für landwirtschaftliche Erzeugnisse	St 1000 EUR	55 2 796	103 6 402	58 3 339	4
2953 15 730	- Dampffiltrier- u.a. Maschinen zum Zubereiten von heißen Getränken oder Speisen; Apparate zum Kochen oder Wärmen von Speisen - - Dampffiltrier- und andere Maschinen zum Zubereiten von Kaffee oder anderen heißen Getränken	St 1000 EUR	8 813 27 819	10 040 34 101	9 872 32 484	3

Melde-Nr.	Bezeichnung	Einheit	4. VJ 2006	3. VJ 2007	4. VJ 2007	4. VJ 2007 Anzahl Unternehmen
1	2	3	4	5	6	7
2953 15 751	- - Apparate zum Kochen oder Wärmen von Speisen - - Großkochanlagen mit Gasbeheizung	St 1000 EUR	997 4 447	729 4 981	767 6 002	6
2953 15 753	- - Großkochanlagen mit elektrischer Beheizung	St 1000 EUR	23 048 107 001	23 408 107 804	26 622 123 415	14
2953 15 755	- - Großkochanlagen mit sonstiger Beheizung	St 1000 EUR	.	.	.	1
2953 15 759	- - Andere Apparate zum Kochen oder Wärmen von Speisen	St 1000 EUR	2 367 10 387	2 447 3 111	2 925 5 319	7
2953 16 130	Maschinen und Apparate zum Herstellen von Lebensmitteln, Futtermitteln od. Getränken, a.n.g.; zum Gewinnen oder Aufbereiten von tierischen oder pflanzlichen Ölen und Fetten - zum Herstellen von Back- o. Teigwaren - - von Backwaren	St 1000 EUR	1 606 65 515	1 986 40 715	2 095 80 398	31
2953 16 150	- - von Teigwaren	St 1000 EUR	322 .	232 .	349 .	5
2953 16 200	- zum Herstellen von Süßwaren, Kakao oder Schokolade	St 1000 EUR	485 66 758	425 60 907	494 66 977	18
2953 16 300	- zum Herstellen von Zucker	St 1000 EUR	.	.	20 581	3
2953 16 400	- Brauereimaschinen und -Apparate	St 1000 EUR	939 121 711	1 036 144 833	1 114 147 729	13
2953 16 503	- zum Verarbeiten von Fleisch (einschl. Schlachthausanlagen und -einrichtungen) - - Maschinen und Apparate zum Verarbeiten von Fleisch	St 1000 EUR	23 538 167 383	18 320 157 440	20 220 178 157	42
2953 16 509	- - Schlachthausanlagen und -einrichtungen	St 1000 EUR	11 819	5 980 7 523	.	6
2953 16 600	- zum Be- und Verarbeiten von Früchten oder Gemüsen	St 1000 EUR	1 767	2 411	7 775	5
2953 16 701	- zum industriellen Herstellen, Verarbeiten oder Zubereiten von anderen Nahrungs- und Genussmitteln, Getränken u.ä., a.n.g. - - für die Tee und Kaffee verarbeitende Industrie	St 1000 EUR	4 451	5 178	6 463	5
2953 16 703	- - für die Getränkeindustrie (ohne Pressen, Mühlen u.ä. Maschinen oder Apparate)	St 1000 EUR	18 505	2 187 12 042	1 979 18 281	11
2953 16 705	- - für Großküchen	St 1000 EUR	6 220 8 449	4 799 7 749	4 821 7 192	8
2953 16 709	- - Andere Maschinen und Apparate zum industriellen Herstellen, Verarbeiten oder Zubereiten von Nahrungs- und Genussmitteln, Getränken u.ä., a.n.g.	St 1000 EUR	6 909 45 856	6 668 47 828	5 946 53 593	28
2953 16 800	- zum Gewinnen oder Aufbereiten von tierischen oder pflanzlichen Ölen oder Fetten	St 1000 EUR	.	.	.	2
2953 17 000	Maschinen und Apparate zum Aufbereiten oder Verarbeiten von Tabak, a.n.g.	St 1000 EUR	765 161 182	436 78 563	955 142 650	9
2953 21 300	Teile für Maschinen für die Nahrungs-, Futtermittel- und Getränkeherstellung und für die Tabakverarbeitung Teile für milchwirtschaftliche Maschinen und für Pressen, Mühlen u.ä. Maschinen zum Bearbeiten von Most, Wein u.ä. Getränken - für Melkmaschinen und andere milchwirtschaftliche Maschinen	1000 EUR	16 595	16 211	17 054	10
2953 21 500	- für Maschinen zum Bereiten von Wein, Most, Fruchtsäften u.ä. Getränken	1000 EUR	2 197	2 276	2 560	7

Melde-Nr.	Bezeichnung	Einheit	4. VJ 2006	3. VJ 2007	4. VJ 2007	4. VJ 2007 Anzahl Unternehmen
1	2	3	4	5	6	7
2953 22 300	Teile für Maschinen zum Behandeln von Getreide, Hülsenfrüchten u.ä. und für Maschinen für die Nahrungs-, Futtermittel- und Getränkeherstellung, a.n.g. - für Maschinen zum Reinigen, Sortieren, Sieben, Mahlen oder zum Behandeln von Körnern- oder Hülsenfrüchten, Getreide u.ä.	1000 EUR	5 801	5 172	6 261	13
2953 22 501	- für Maschinen u. Apparate für die Nahrungs- u. Genussmittelindustrie, a.n.g. (ohne Teile f. therm. Verfahrensanlagen, Maschinen zum Bearbeiten von heißen Getränken oder Speisen, Filter oder Zentrifugen) - für Bäckereimaschinen (ohne Teile für elektrische Backöfen)	1000 EUR	8 799	8 472	9 704	20
2953 22 503	- für Süßwarenmaschinen	1000 EUR	15 724	19 375	19 976	23
2953 22 506	- für Fleischereimaschinen und Schlachthauseinrichtungen	1000 EUR	22 098	23 414	23 082	18
2953 22 507	- für Brauereimaschinen und sonstige Maschinen zur Getränkeherstellung	1000 EUR	8 938	10 076	12 731	13
2953 22 508	- für andere Maschinen der Nahrungs- und Genussmittelindustrie (z.B. für die Zuckerherstellungsindustrie)	1000 EUR	44 076	46 693	47 519	49
2953 23 000	Teile für Maschinen und Apparate zum Aufbereiten oder Verarbeiten von Tabak, a.n.g.	1000 EUR	1 662	3 426	5 150	10
2953 91 000	Installation, Reparatur und Instandhaltung von Maschinen für die Nahrungs-, Futtermittel- und Getränkeherstellung u. die Tabakverarbeitung Installation von Maschinen für das Ernährungsgewerbe und die Tabakverarbeitung	1000 EUR	83 871	82 771	93 622	34
2953 92 000	Reparatur und Instandhaltung von Maschinen für die Nahrungs-, Futtermittel- und Getränkeherstellung und die Tabakverarbeitung	1000 EUR	32 530	34 408	36 380	89
2954 11 100	Maschinen für die Textil- und Bekleidungsherstellung, die Ledererzeugung und -verarbeitung sowie die Herstellung von Schuhen Maschinen für die Spinnerei, Weberei, Strickerei und Wirkerei Maschinen zum Düzenspinnen, Verstrecken, Texturieren oder Schneiden von synthetischen oder künstlichen Spinnstoffen; Maschinen zum Vor- oder Aufbereiten von Spinnstoffen - Maschinen zum Düzenspinnen, Verstrecken, Texturieren oder Schneiden von synthetischen oder künstlichen Spinnstoffen	St 1000 EUR	103 357	.	.	5
2954 11 300	- Krempeln (Karden)	St 1000 EUR	.	.	.	2
2954 11 500	- Strecken-, Kämm- oder Vorspinnmaschinen (Flyer)	St 1000 EUR	412 14 552	396 12 865	529 17 449	4
2954 11 700	- Andere Maschinen zum Vor- oder Aufbereiten von Spinnstoffen	St 1000 EUR	15 253	14 194	13 157	4
2954 12 300	Maschinen zum Spinnen, Dublieren oder Zwirnen, Spulen, Wickeln oder Haspeln von Spinnstoffen sowie Maschinen zum Vorbereiten von Spinnstoffgarnen für die Weberei, Wirkerei und Strickerei - zum Spinnen von Spinnstoffen	St 1000 EUR	.	.	.	2
2954 12 500	- zum Dublieren oder Zwirnen von Spinnstoffen	St 1000 EUR	.	.	.	2
2954 12 700	- zum Spulen, Wickeln oder Haspeln von Spinnstoffen (einschl. Schußspulmaschinen)	St 1000 EUR	4 272 90 877	2 316 77 600	4 745 109 543	7
2954 12 900	- Schär-, Zettel-, Bäum-, Schlicht- u.ä. Maschinen zum Vorbereiten von Spinnstoffgarnen für die Weberei, Wirkerei und Strickerei	St 1000 EUR	9 705	.	.	4

Melde-Nr.	Bezeichnung	Einheit	4. VJ 2006	3. VJ 2007	4. VJ 2007	4. VJ 2007 Anzahl Unternehmen
1	2	3	4	5	6	7
2954 13 300	Webmaschinen - zum Herstellen von Geweben mit einer Breite von 30 cm oder weniger; zum Herstellen von Geweben mit einer Breite von mehr als 30 cm, mit Schußeintrag durch Webschützen	St 1000 EUR	.	18	.	2
2954 13 500	- mit schützenlosem Schußeintrag zum Herstellen von Geweben, mit einer Breite von mehr als 30 cm	St 1000 EUR	.	368 918	354 975	3
2954 14 300	Wirk-, Strick-, Nähwirk-, Gimpfen-, Tüll-, Spitzen-, Stick-, Posamentier-, Flecht-, Netzknüp- und Tuftingmaschinen - Rundwirk- und Rundstrickmaschinen	St 1000 EUR	.	532 809	583 876	4
2954 14 500	- Flachwirk-, Flachstrick- und Nähwirkmaschinen	St 1000 EUR	1 766 152 993	.	.	4
2954 14 700	- Gimpfen-, Tüll-, Spitzen-, Stick-, Posamentier-, Flecht-, Netzknüp- und Tuftingmaschinen	St 1000 EUR	298 7 445	231 6 767	465 9 397	4
2954 15 300	Schaft-, Jacquard-, Kartenschlag-, Kartenkopier-, Kartenbindemaschinen und andere Hilfsmaschinen und -apparate für Spinnerei-, Weberei-, Wirkerei- und Strickereimaschinen - Schacht-, Jacquard-, Kartenschlag-, Kartenkopier-, Kartenbindemaschinen und Kartensparvorrichtungen	t 1000 EUR	.	361 5 158	403 5 701	3
2954 15 500	- Andere Hilfsmaschinen und -apparate für Spinnerei-, Wirkerei-, Strickerei- und Webereimaschinen	t 1000 EUR	.	.	.	2
2954 21 100	Andere Maschinen und Apparate für das Textil- und Bekleidungsgewerbe Maschinen u. Apparate zum Herstellen oder Ausrüsten von Filz- oder Vliesstoffen; Maschinen und Apparate zum Waschen, Bleichen, Färben o.ä. Behandeln von Garnen, Geweben u.a. Spinnstoffwaren - Maschinen und Apparate zum Herstellen oder Ausrüsten von Filz oder Vliesstoffen (einschl. Maschinen und Apparate zum Herstellen von Filzhüten; Formen für die Hutmacherei)	t 1000 EUR	1 783 23 530	964 16 000	2 710 38 633	8
2954 21 300	- Bügelmaschinen, Bügel- und Fixierpressen	St 1000 EUR	7 226 10 358	5 693 7 018	6 826 12 226	6
2954 21 503	- Maschinen und apparate zum Waschen, Bleichen oder Färben - - zum Waschen oder Bleichen	St 1000 EUR	201 20 032	247 14 145	239 20 040	7
2954 21 505	- - zum Färben	St 1000 EUR	190 23 061	161 23 202	195 32 377	7
2954 21 701	- Maschinen und Apparate zum Auf- oder Abwickeln, Falten, Schneiden oder Auszacken von Geweben - - Maschinen zur Warenschau, zum Falten, zum Aufwickeln und Schneiden für die Textilindustrie	St 1000 EUR	17 2 136	32 5 828	52 6 368	7
2954 21 707	- - Abwickel-, Lege- und Zuschneidemaschinen für die Bekleidungsindustrie	St 1000 EUR	615 8 626	458 7 528	670 7 530	8
2954 21 830	- Andere Maschinen und Apparate - - Maschinen zum Herstellen von Linoleum oder anderem Fußbodenbelag durch Beschichten von Geweben oder anderen Unterlagen	St 1000 EUR	.	.	.	2
2954 21 855	- - Maschinen oder Apparate zum Appretieren oder Ausrüsten; Maschinen zum Mangeln, Dämpfen, Formen, Entwässern - - - Rauh-, Scher- und Gewebereinigungsmaschinen	St 1000 EUR	.	.	.	1
2954 21 857	- - - Andere Maschinen und Apparate zum Appretieren oder Ausrüsten	St 1000 EUR	27 6 228	21 3 571	28 8 255	4
2954 21 859	- - - Andere Maschinen und Apparate, a.n.g.	St 1000 EUR	1 166 17 906	1 263 16 444	1 173 22 085	8

Melde-Nr.	Bezeichnung	Einheit	4. VJ 2006	3. VJ 2007	4. VJ 2007	4. VJ 2007 Anzahl Unternehmen
1	2	3	4	5	6	7
2954 22 300	Maschinen für die chemische Reinigung; Trockner und Maschinen zum Waschen von Wäsche mit einem Fassungsvermögen an Trockenwäsche von mehr als 10 kg	St	754	731	794	8
	- Maschinen zum Waschen von Wäsche mit einem Fassungsvermögen an Trockenwäsche von mehr als 10 kg	1000 EUR	27 254	16 901	21 413	
2954 22 500	Maschinen für die chemische Reinigung	St	:	:	:	2
	- Trockner für Garne, Gewebe oder andere Spinnstoffwaren	1000 EUR	:	:	:	
2954 22 701	- für die Textilindustrie	St	142	133	172	4
	- für die Wäscherei und chemische Reinigung	1000 EUR	26 808	18 903	30 962	
2954 22 703	- für die Wäscherei und chemische Reinigung	St	573	535	553	4
		1000 EUR	9 695	5 871	7 574	
	Nähautomaten und andere Nähmaschinen (ohne Haushaltsnähmaschinen)					
2954 23 303	- Nähautomaten	St	570	563	352	5
	- Stichgruppen-Nähautomaten	1000 EUR	7 168	4 602	5 003	
2954 23 305	- Nähautomaten mit automatischer Nähgutführung, mit selbsthergestelltem Oberteil	St	221	178	216	3
		1000 EUR	3 792	3 009	3 256	
2954 23 307	- Nähautomaten mit automatischer Nähgutführung, zur Aufnahme eines bezogenen Oberteils vorgesehen	St	157	139	146	3
		1000 EUR	2 458	1 984	2 314	
2954 23 503	- Andere Nähmaschinen	St	1 389	1 070	1 005	5
	- Steppstichnähmaschinen	1000 EUR	5 152	5 339	5 602	
2954 23 505	- Liniennahtnähmaschinen (auch Zick-Zack-Nähmaschinen), Oberdecknaht-, Überwendling- und Sicherheitsnähmaschinen	St	361	277	235	3
		1000 EUR	1 916	1 339	1 004	
2954 23 507	- - - Andere Kettenstichnähmaschinen	St	398	440	451	4
		1000 EUR	1 645	2 400	2 446	
2954 23 509	- - - Andere Nähmaschinen und -apparate, a.n.g.	St	234	272	272	3
		1000 EUR	6 445	5 428	5 455	
	Maschinen u. Apparate z. Aufbereiten, Gerben oder Bearbeiten v. Häuten, Fellen oder Leder; zum Herstellen od. Instandsetzen v. Schuhen oder Lederwaren (ohne Nähmaschinen)					
2954 30 300	- zum Aufbereiten, Gerben oder Bearbeiten von Häuten, Fellen oder Leder	St	:	:	:	1
		1000 EUR	:	:	:	
2954 30 500	- zum Herstellen oder Instandsetzen von Schuhen	St	411	459	419	8
		1000 EUR	3 483	3 369	3 297	
2954 30 700	- Andere Maschinen und Apparate zum Herstellen und Instandsetzen von Lederwaren	St	:	:	:	3
		1000 EUR	1 098	699	1 925	
	Teile und Zubehör für Maschinen für die Textil- und Bekleidungsherstellung, die Ledererzeugung und -verarbeitung sowie die Herstellung von Schuhen					
	Teile und Zubehör für Spinnerei-, Weberei-, Wirkerei- und Strickereimaschinen oder deren Hilfsmaschinen oder -apparate					
2954 41 103	- für Spinnereimaschinen oder deren Hilfsmaschinen und -apparate (ohne Spindeln, Spindelflügel, Spinnringe und Ringläufer, Rotorspinnaggregate und Teile dafür)	1000 EUR	47 881	50 069	45 685	17
	- für Maschinen zum Düsen-spinnen und Nachbehandeln von cellulosischen und synthetischen Fasern und Filamenten oder deren Hilfsmaschinen und -apparate	1000 EUR	33 575	33 155	32 819	26
2954 41 109	- für andere Spinnereimaschinen oder deren Hilfsmaschinen oder -apparate	1000 EUR	33 575	33 155	32 819	26
2954 41 300	- Spindeln, Spindelflügel, Spinnringe und Ringläufer, Rotorspinnaggregate und Teile dafür (auch Auflösewalzen)	t	424	616	515	8
		1000 EUR	14 805	19 511	17 933	
2954 41 503	- Teile und Zubehör für Webmaschinen oder deren Hilfsmaschinen oder -apparate	1000 EUR	2 060	1 485	2 241	5
	- Webschützen, Webeblätter, Weblitzen, Webschäfte	1000 EUR	2 060	1 485	2 241	5

Melde-Nr.	Bezeichnung	Einheit	4. VJ 2006	3. VJ 2007	4. VJ 2007	4. VJ 2007 Anzahl Unternehmen
1	2	3	4	5	6	7
2954 41 509	- - Andere Teile und Zubehör für Webmaschinen oder deren Hilfsmaschinen oder -apparate	1000 EUR	24 889	21 709	24 873	24
2954 41 700	- Teile und Zubehör für Wirk-, Strick-, Nähwirk-, Gimpfen-, Tüll-, Spitzen-, Stick-, Posamentier-, Flecht-, Netzwirk- und Tuftingmaschinen oder deren Hilfsmaschinen und -apparate	1000 EUR	88 510	77 335	94 673	36
2954 42 103	Teile und Zubehör für andere Maschinen für die Textilherstellung und -Behandlung; Teile und Zubehör für Bekleidungsherstellung, die Ledererzeugung und -verarbeitung sowie die Herstellung von Schuhen - für Maschinen zum Waschen von Wäsche, auch mit Trockenvorrichtung - für Maschinen mit einem Fassungsvermögen an Trockenwäsche von 10 kg oder weniger	1000 EUR	14 335	12 049	12 420	11
2954 42 109	- - für andere Maschinen zum Waschen von Wäsche	1000 EUR	740	.	360	3
2954 42 201	- Teile u. Zubehör für Maschinen u. Apparate zum Waschen, Bleichen, Färben, Appretieren, Ausrüsten, Beschichten und Imprägnieren, Trocknen, Reinigen, Bügeln u. Pressen - für Wäschetrockner mit einem Fassungsvermögen an Trockenwäsche von 10 kg oder weniger	1000 EUR	.	.	.	1
2954 42 203	- für andere Trockner für Garne, Gewebe und andere Spinnstoffwaren	1000 EUR	6 628	4 199	4 263	3
2954 42 205	- für Maschinen und Apparate zum Waschen, Bleichen, Färben, Appretieren, Ausrüsten, Beschichten und zum Auf- und Abwickeln, Falten, Schneiden von Geweben	1000 EUR	19 794	21 599	21 181	18
2954 42 209	- für andere Maschinen und Apparate	1000 EUR	20 667	21 026	20 824	16
2954 42 303	- Nähmaschinen - für Haushaltsnähmaschinen	kg 1000 EUR	.	.	.	1
2954 42 309	- für andere Nähmaschinen	kg 1000 EUR	.	.	.	2
2954 42 500	- Möbel, Sockel und Deckel für Nähmaschinen sowie Teile dafür	t 1000 EUR	-	-	-	-
2954 42 700	- Andere Nähmaschinenteile	1000 EUR	5 639	5 179	5 867	10
2954 42 800	- Teile für Maschinen und Apparate zum Herstellen und Instandsetzen von Leder, Schuhen und Lederwaren	1000 EUR	4 233	3 949	3 870	9
2954 50 000	Haushaltsnähmaschinen	St 1000 EUR	-	-	-	-
2954 91 001	Installation, Reparatur und Instandhaltung von Maschinen für die Textil- und Bekleidungsherstellung, die Ledererzeugung und -verarbeitung sowie die Herstellung von Schuhen Installation von Maschinen für Textil- und Bekleidungsherstellung, die Ledererzeugung und -verarbeitung sowie die Herstellung von Schuhen - von Spinnerei-, Weberei-, Strickerei- und Wirkereimaschinen	1000 EUR	4 414	3 657	4 397	7
2954 91 008	- von anderen Maschinen für das Textil- und Bekleidungsgewerbe sowie Maschinen zum Herstellen von Leder, Schuhen und Lederwaren	1000 EUR	5 616	.	.	13
2954 92 001	Reparatur und Instandhaltung von Maschinen für die Textil- und Bekleidungsherstellung, die Ledererzeugung und -verarbeitung sowie die Herstellung von Schuhen - für die Bekleidungsherstellung, die Ledererzeugung und -verarbeitung sowie die Herstellung von Schuhen	1000 EUR	2 462	3 477	2 122	7
2954 92 003	- für die Textilherstellung	1000 EUR	22 026	21 222	25 041	32

Melde-Nr.	Bezeichnung	Einheit	4. VJ 2006	3. VJ 2007	4. VJ 2007	4. VJ 2007 Anzahl Unternehmen
1	2	3	4	5	6	7
	Maschinen für das Papiergewerbe Maschinen und Apparate zum Her- oder Fertigstellen, Be- oder Verarbeiten von Halbstoff aus cellulosehaltigen Faserstoffen, Papier und Pappe; Teile dafür Maschinen und Apparate zum Her- oder Fertigstellen, Be- oder Verarbeiten von Halbstoff aus cellulosehaltigen Faserstoffen, Papier und Pappe - Maschinen und Apparate zum Herstellen von Halbstoff aus cellulosehaltigen Faserstoffen, Papier oder Pappe und zum Fertigstellen von Papier oder Pappe - - zum Herstellen von Halbstoff aus cellulosehaltigen Faserstoffen	St 1000 EUR	49 .	81 .	54 .	3
2955 11 130	- - zum Herstellen von Papier oder Pappe	St 1000 EUR	141 32 586	131 .	121 28 267	7
2955 11 150	- - zum Fertigstellen von Papier oder Pappe	St 1000 EUR	.	.	.	3
2955 11 170	- kombinierte Rollenschneide- und - Wickelmaschinen, Längs- und Querschneider, Schnellschneider für Papier oder Pappe - - kombinierte Rollenschneide- und -wickelmaschinen	St 1000 EUR	66 41 669	60 33 007	101 55 981	6
2955 11 330	- - Längs- und Querschneider	St 1000 EUR	118 30 237	128 38 838	117 30 047	9
2955 11 350	- - Schnellschneider	St 1000 EUR	2 431 22 168	1 528 18 897	2 009 21 628	3
2955 11 370	- Andere Schneidemaschinen für Papier oder Pappe - - Dreischneider	St 1000 EUR	.	.	.	1
2955 11 430	- - Andere Schneidemaschinen	St 1000 EUR	.	.	.	2
2955 11 451	- - - Manuelle Schneidemaschinen	St 1000 EUR	134 16 656	150 9 600	126 20 965	7
2955 11 459	- - - Schneidemaschinen, a.n.g.	St 1000 EUR	83 46 269	65 31 649	69 28 903	5
2955 11 500	- Maschinen zum Herstellen von Tüten, Beuteln, Säcken oder Briefumschlägen	St 1000 EUR	92 18 505	109 21 946	125 19 082	8
2955 11 600	- Maschinen zum Herstellen von Schachteln, Hülsen, Trommeln o.ä., nicht durch Formpressen hergestellten Behältnissen	St 1000 EUR	16 5 361	17 4 244	14 2 047	4
2955 11 700	- Maschinen zum Formpressen von Waren aus Papierhalbstoff, Papier oder Pappe	St 1000 EUR	5 099 51 338	4 174 25 777	4 417 52 344	23
2955 11 800	- Teile für Maschinen und Apparate für das Papiergewerbe - zum Herstellen von Halbstoff aus cellulosehaltigen Faserstoffen	1000 EUR	3 597	4 403	3 930	5
2955 12 300	- zum Her- oder Fertigstellen von Papier oder Pappe - - zum Herstellen von Papier oder Pappe	1000 EUR	87 070	106 536	68 541	24
2955 12 503	- - zum Fertigstellen von Papier oder Pappe	1000 EUR	10 519	7 084	19 888	8
2955 12 505	- zum Be- oder Verarbeiten von Papierhalbstoff, Papier oder Pappe - - zum Schneiden	1000 EUR	18 742	16 879	17 635	21
2955 12 701	- - zum anderen Be- oder Verarbeiten von Papierhalbstoff, Papier oder Pappe	1000 EUR	29 370	26 909	33 137	36
2955 12 709	- Installation, Reparatur und Instandhaltung von Maschinen für das Papiergewerbe	1000 EUR	18 625	22 244	13 827	29
2955 91 000	Installation von Maschinen für das Papiergewerbe	1000 EUR	25 373	28 140	27 994	41
2955 92 000	Reparatur und Instandhaltung von Maschinen für das Papiergewerbe	1000 EUR				

Melde-Nr.	Bezeichnung	Einheit	4. VJ 2006	3. VJ 2007	4. VJ 2007	4. VJ 2007 Anzahl Unternehmen
1	2	3	4	5	6	7
	Maschinen für das Druckgewerbe und für sonstige bestimmte Wirtschaftszweige a.n.g. Buchbinderei-, Setz- und Druckmaschinen, Teile dafür Buchbindereimaschinen und -apparate (einschl. Fadenheftmaschinen) - Falzmaschinen	St 1000 EUR	2 222 48 344	1 868 40 811	1 934 41 713	6
2956 11 100						
2956 11 300	- Zusammentragmaschinen	St 1000 EUR	108 14 021	69 9 014	113 13 128	5
2956 11 500	- Faden-, Draht- und Klammerheftmaschinen	St 1000 EUR				5
2956 11 700	- Klebebindemaschinen	St 1000 EUR	44 4 950	.	54 5 532	3
2956 11 900	- Andere Buchbindereimaschinen und -apparate	St 1000 EUR		1 699 55 304	1 894 67 141	8
	Setzmaschinen; Maschinen zum Schriftgießen oder zum Zurichten oder Herstellen von Druckformen - Fotosetzmaschinen	St 1000 EUR				1
2956 12 300						
2956 12 500	- Andere Setzmaschinen, -apparate und -geräte; andere Maschinen zum Schriftgießen oder zum Zurichten oder Herstellen von Klischees oder Druckformen	St 1000 EUR		2 484 5 239	9 597	4
	Offsetdruckmaschinen und -apparate (ohne Büromaschinen) - Rollenoffsetmaschinen und -apparate	St 1000 EUR	7 795			5
2956 13 300						
2956 13 530	- Bogenoffsetdruckmaschinen und -apparate	St 1000 EUR		351 98 883	395 110 182	5
2956 13 550	- - für ein Papierformat von 52 x 74 cm oder weniger (ohne solche für ein Papierformat von 22 x 36 cm oder weniger)	St 1000 EUR	95 263			3
2956 13 570	- - für Ein Papierformat von mehr als 52 x 74 cm, jedoch weniger als 74 x 107 cm	St 1000 EUR	658 606 249	320 277 780	374 320 992	3
	- - für ein Papierformat von 74 x 107 cm oder mehr	St 1000 EUR		396 085	285 407 533	3
	Andere Druckmaschinen und -apparate, a.n.g.; Hilfsmaschinen und -apparate für Druckmaschinen - Rollenhochdruckmaschinen und -apparate	St 1000 EUR	-	-	-	-
2956 14 100						
2956 14 300	- Flexodruckmaschinen und -Apparate	St 1000 EUR	61 86 883	49 80 902	53 53 614	6
2956 14 500	- Tiefdruckmaschinen und -Apparate	St 1000 EUR	.	.	37 378	5
2956 14 700	- Hilfsmaschinen und -Apparate für Druckmaschinen	St 1000 EUR	15 392 102 044	15 246 108 005	14 846 106 719	24
2956 14 930	- - Andere Druckmaschinen und -apparate (z.B. Rotationsmaschinen)	St 1000 EUR				1
2956 14 950	- - zum Bedrucken von Spinnstoffen	St 1000 EUR				
	- - Andere Druckmaschinen und Apparate, Tintenstrahl Druckmaschinen, a.n.g.	St 1000 EUR	2 347 95 881	2 732 79 755	2 756 112 322	22
	Teile für Buchbinderei-, Setz- und Druckmaschinen - für Buchbindereimaschinen und -apparate	St 1000 EUR				23
2956 15 300						
2956 15 500	- für Maschinen zum Setzen, Schriftgießen oder zum Zurichten oder Herstellen von Druckformen	1000 EUR	.	.	.	2
2956 15 700	- für Druck- und Druckhilfsmaschinen und -apparate	1000 EUR	205 311	197 494	205 407	90
	Maschinen für sonstige bestimmte Wirtschaftszweige, a.n.g., Teile dafür Wäscheschleudern	St 1000 EUR	4 276	3 280	5 615	3
2956 21 000						
2956 22 330	- Trockner für Holz, Papierhalbstoff, Papier oder Pappe und andere Erzeugnisse, für gewerbliche Zwecke - Trockner f. Holz, Papierhalbstoff, Papier oder Pappe - - für Holz	St 1000 EUR	.	32 5 661	27 6 408	3

4 Produktion nach Güterarten - Deutschland

Melde-Nr.	Bezeichnung	Einheit	4. VJ 2006	3. VJ 2007	4. VJ 2007	4. VJ 2007 Anzahl Unternehmen
1	2	3	4	5	6	7
2956 22 350	- - für Papierhalbstoff, Papier oder Pappe	St 1000 EUR	34 9 225	10 118	7 076	4
2956 22 503	- - Andere Trockner für Nahrungs- und Genußmittel	St 1000 EUR	181 5 290	87 4 159	159 10 472	5
2956 22 505	- - für chemische Erzeugnisse und für Erzeugnisse aus Kunststoff oder Kautschuk	St 1000 EUR	592 31 195	654 30 679	702 33 294	8
2956 22 507	- - für lackierte Erzeugnisse (ohne elektrisch beheizte Infrarot-Trockenöfen), (z.B. Kammer- und Durchlauföfen)	St 1000 EUR	256 20 969	25 644	.	5
2956 22 509	- - für andere Erzeugnisse, a.n.g.	St 1000 EUR	556 21 485	488 23 761	636 32 021	14
2956 23 100	Maschinen und Apparate zum Be- oder Verarbeiten von Kautschuk oder Kunststoffen oder zum Herstellen von Waren daraus, a.n.g. - Spritzgießmaschinen	St 1000 EUR	2 434 233 594	2 117 222 726	2 211 235 257	12
2956 23 300	- Extruder	St 1000 EUR	1 289 254 133	1 047 235 622	1 206 271 345	34
2956 23 400	- Blasformmaschinen	St 1000 EUR	185 94 368	191 83 777	217 115 889	11
2956 23 500	- Vakuumform- und andere Warmformmaschinen	St 1000 EUR	604 49 954	580 41 024	730 62 984	10
2956 23 600	- Maschinen zum Formen oder Runderneuern von Luftreifen oder zum Formen von Luftschläuchen	St 1000 EUR	109 22 851	87 .	85 .	4
2956 23 730	- - Andere Maschinen und Apparate zum Herstellen von Formteilen	St 1000 EUR	278 46 110	220 29 103	297 38 715	19
2956 23 750	- - Pressen	St 1000 EUR	278 46 110	220 29 103	297 38 715	19
2956 23 750	- - Andere Maschinen und Apparate zum Herstellen von Formteilen (z.B. Rotations- und Schleudergießmaschinen)	St 1000 EUR	5 225	11 191 087	8 137 965	5
2956 23 830	- - Maschinen zum Herstellen von Schaumstoffen, zum Be- und Verarbeiten von Kautschuk oder Kunststoffen, a.n.g. - - zum Herstellen von Schaumstoffen und Schaum-, Schwamm- oder Zellkautschuk	St 1000 EUR	201 85 567	175 79 324	166 66 450	9
2956 23 851	- - - Andere Maschinen und Apparate zum Be- und Verarbeiten von Kautschuk oder Kunststoffen	St 1000 EUR	504 32 140	343 22 624	359 34 538	10
2956 23 851	- - - Zerkleinerungsmaschinen	St 1000 EUR	504 32 140	343 22 624	359 34 538	10
2956 23 852	- - - Mischer, Kneter, Rührwerke	St 1000 EUR	635 26 782	702 24 077	734 23 208	11
2956 23 854	- - - Schneid-, Schäl-, Spalt- und Stanzmaschinen	St 1000 EUR	791 35 173	878 36 913	910 37 691	15
2956 23 856	- - - Folgemaschinen und Nachfolgeeinrichtungen für Extruder und Kalander	St 1000 EUR	266 31 191	297 27 744	267 49 510	8
2956 23 858	- - - Andere Maschinen und Apparate	St 1000 EUR	120 065	91 077	172 929	39
2956 24 130	Gießerei-Formkästen; Grundplatten für Formen; Gießereimodelle; Formen für Metalle, Hartmetalle, Glas, mineralische Stoffe, Kautschuk oder Kunststoffe - Gießerei-Formkästen; Grundplatten für Formen; Gießereimodelle für Formen; Gießereimodelle für Formen; Gießerei-Formkästen; Gießerei-Modelle (ohne solche aus Holz); Grundplatten für Formen	t St 1000 EUR	485 2 289 40 022	639 2 047 31 330	663 2 487 33 551	26
2956 24 150	- - Gießerei-Modelle aus Holz	St 1000 EUR	2 804 17 462	4 068 17 266	3 418 15 805	42
2956 24 200	- Formen zum Druckgießen für Metalle oder Hartmetalle (einschl. Spritzgießen)	St 1000 EUR	2 685 55 220	2 791 52 236	3 423 58 990	70
2956 24 300	- Andere Formen für Metalle oder Hartmetalle (z.B. Kokillen)	St 1000 EUR	28 782	30 552	30 891	31
2956 24 500	- Formen für Glas	St 1000 EUR	77 760 12 749	82 166 13 487	69 499 11 745	12

Melde-Nr.	Bezeichnung	Einheit	4. VJ 2006	3. VJ 2007	4. VJ 2007	4. VJ 2007 Anzahl Unternehmen
1	2	3	4	5	6	7
2956 24 600	- Formen für mineralische Stoffe	St 1000 EUR	16 292	19 120	19 063	9
	- Formen zum Spritzgießen oder Formpressen für Kautschuk oder Kunststoffe					
2956 24 730	- - für Kautschuk	St 1000 EUR	2 153 28 864	2 603 25 565	1 798 26 809	31
2956 24 750	- - für Kunststoffe	St 1000 EUR	102 204 417 105	92 778 368 079	110 245 416 750	517
2956 24 800	- Andere Formen für Kautschuk oder Kunststoffe (ohne Spritzgieß- und Formpreßwerkzeuge)	St 1000 EUR	7 755 73 364	8 771 66 272	8 961 92 528	67
	Maschinen mit eigener Funktion, a.n.g.					
2956 25 100	- Maschinen und Apparate für die Isotopentrennung und Teile dafür	St 1000 EUR	:	:	:	2
2956 25 200	- Maschinen zum Zusammenbauen von mit Glaskolben oder Glasröhren ausgestatteten elektrischen Lampen, Elektronenröhren oder Blitzlampen	St 1000 EUR	-	-	:	1
2956 25 300	- Maschinen zum Herstellen oder Warmbearbeiten von Glas oder Glaswaren	St 1000 EUR	2 586 29 368	32 134	36 699	15
2956 25 500	- Maschinen zum Herstellen von Bindfäden, Seilen, Tauen oder Kabeln	St 1000 EUR	160 16 302	171 15 351	126 21 950	7
	- Maschinen zum Behandeln von Metallen; zum Mischen, Kneten, Mahlen u.ä. von Stoffen aller Art, a.n.g.					
	- - Maschinen zum Behandeln von Metallen (einschl. Spulenwickelmaschinen für elektrotechnische Zwecke), a.n.g.					
2956 25 633	- - - zur Oberflächenvorbehandlung	St 1000 EUR	1 948 39 475	1 691 30 468	1 891 42 431	11
2956 25 635	- - - zur Oberflächenbehandlung oder -veredlung	St 1000 EUR	1 001 61 272	984 52 852	81 667	31
2956 25 639	- - - Andere Maschinen zum Behandeln von Metallen (z.B. Spulenwickelmaschinen für elektrotechnische Zwecke)	St 1000 EUR	23 814	17 538	21 575	9
	- - Maschinen zum Mischen, Kneten, Mahlen, Zerkleinern, Sieben, Sichten, Homogenisieren, Emulgieren oder Rühren, a.n.g.					
2956 25 651	- - - für die pharmazeutische Industrie	St 1000 EUR	60 263	52 334	79 662	21
2956 25 653	- - - für die chemische Industrie	St 1000 EUR	1 897 40 923	2 277 45 357	2 323 45 380	18
2956 25 659	- - - für andere Industrien	St 1000 EUR	2 046 95 883	2 174 69 948	2 414 101 850	36
	- Schreitender Hydraulischer Grubenausbau, Mehrzweck-Industrieroboter, Zentralschmiersysteme					
2956 25 730	- - Schreitender Hydraulischer Grubenausbau	St 1000 EUR	:	:	:	1
2956 25 750	- - Mehrzweck-Industrieroboter	St 1000 EUR	3 410 123 636	4 351 144 073	4 270 148 235	22
2956 25 770	- - Zentralschmiersysteme	St 1000 EUR	47 172 27 344	52 101 27 257	55 803 30 262	10
	- Andere Maschinen, Apparate und Geräte mit eigener Funktion (z.B. hydropneumatische Akkumulatoren usw.)					
	- - für die automatisierte Montagetechnik					
2956 25 931	- - - Montagemaschinen (mit manuellen Tätigkeiten im mechanisierten Montageablauf integriert)	St 1000 EUR	2 851 164 608	3 008 132 660	2 945 199 778	81
2956 25 933	- - - Montageautomaten (ohne manuelle Tätigkeiten im Montageablauf)	St 1000 EUR	2 662 223 140	2 383 195 945	2 321 191 246	61
2956 25 935	- - - Montagelinien (verkettete mechanisierte und/oder automatisierte Einzelmontage- bzw. Montageroboterstationen)	St 1000 EUR	1 345 311 717	1 352 249 942	1 564 287 508	65

Melde-Nr.	Bezeichnung	Einheit	4. VJ 2006	3. VJ 2007	4. VJ 2007	4. VJ 2007 Anzahl Unternehmen
1	2	3	4	5	6	7
2956 25 939	- - - Aufbaueinheiten (ständerlose Maschinen, die zur Ergänzung einer vorhandenen oder unter Verwendung eines Trägergestells bzw. einer Basiseinheit für den Grundaufbau von Montageeinrichtungen dienen), Kennzeichnungseinheiten zum Prägen, Signieren usw.	St 1000 EUR	14 330 22 589	21 783 23 556	29 533 23 445	13
2956 25 951	- - - für die automatisierte Handhabung - - - Handhabungsgeräte (Bewegungsachsen nicht frei programmierbar) für die automatische Zufuhr und Entnahme von Material, Werkstücken und Werkzeugen	St 1000 EUR	151 997	157 166	191 338	56
2956 25 953	- - - Manipulatoren (manuell gesteuerte Bewegungseinrichtungen, ferngesteuerte Manipulatoren)	St 1000 EUR	9 889 24 435	11 934 25 196	10 953 24 482	14
2956 25 959	- - - Greif- u. Spanneinrichtungen (z.B. Greif- u. Spannwerkzeuge, Werkstückaufnahmen u. -träger, Werkzeugaufnahmen u. -wechseleinrichtungen für Handhabungsgeräte, Manipulatoren u. Industrieroboter)	St 1000 EUR	60 048 63 160	86 268 47 488	81 434 42 681	22
2956 25 971	- - - Andere Maschinen, Apparate und Geräte - - - für die anorganische Chemie	St 1000 EUR	611 36 950	490 22 644	516 .	6
2956 25 973	- - - für die organische Chemie	St 1000 EUR	101 7 305	119 10 179	165 12 019	7
2956 25 975	- - - für Allgemeine chemische Zwecke	St 1000 EUR	6 744 255 490	6 040 79 944	6 198 93 333	28
2956 25 976	- - - Bodenreinigungsmaschinen für gewerbliche Zwecke	St 1000 EUR	44 157 57 585	36 479 65 545	38 612 71 209	13
2956 25 979	- - - Andere Maschinen, Apparate und Geräte für zivile Zwecke	St 1000 EUR	1 742 733 623 818	1 709 469 636 522	1 608 645 721 365	278
2956 26 300	Teile für Maschinen für sonstige bestimmte Wirtschaftszweige, a.n.g. - Teile für Maschinen zum Zusammenbauen, Herstellen oder Warmbearbeiten von Glas oder Glaswaren	1000 EUR	61 037	52 243	56 500	25
2956 26 501	- - - Teile für Maschinen und Apparate zum Be- oder Verarbeiten von Kautschuk oder Kunststoffen oder zum Herstellen von Waren daraus - - - Schnecken	1000 EUR	11 528	13 901	13 795	19
2956 26 503	- - - Zylinder	1000 EUR	11 595	11 389	13 272	14
2956 26 509	- - - Andere Teile für Maschinen und Apparate zum Be- oder Verarbeiten von Kautschuk oder Kunststoffen oder zum Herstellen von Waren daraus	1000 EUR	232 800	250 657	263 631	180
2956 26 701	- - - Teile für andere Maschinen, Apparate und Geräte mit eigener Funktion für sonstige bestimmte Wirtschaftszweige - - - für die span- oder Faserplattenherstellung und Holz- oder Korkbehandlung	1000 EUR	13 395	15 515	16 499	11
2956 26 703	- - - für den Straßen-, Hoch- oder Tiefbau oder für ähnliche Arbeiten, a.n.g.	1000 EUR	79 241	78 638	76 445	29
2956 26 705	- - - für die chemische Industrie, a.n.g.	1000 EUR	39 929	41 573	41 851	45
2956 26 707	- - - für die automatisierte Montagetechnik und Handhabung	1000 EUR	122 210	124 583	133 715	125
2956 26 708	- - - für Maschinen für die Oberflächenvorbehandlung, -behandlung oder -veredlung von Metallen	1000 EUR	49 019	48 177	48 332	41
2956 26 709	- - - für andere Maschinen, a.n.g.	1000 EUR	537 298	604 428	627 050	474

Melde-Nr.	Bezeichnung	Einheit	4. VJ 2006	3. VJ 2007	4. VJ 2007	4. VJ 2007 Anzahl Unternehmen
1	2	3	4	5	6	7
2956 91 001	Installation, Reparatur und Instandhaltung von Maschinen für sonstige bestimmte Wirtschaftszweige, a.n.g. Installation von Maschinen für sonstige bestimmte Wirtschaftszweige, a.n.g. - von Maschinen für das Druckgewerbe	1000 EUR	51 598	44 851	50 635	23
2956 91 002	- von Maschinen zum Be- oder Verarbeiten von Kautschuk oder Kunststoffen und Waren daraus	1000 EUR	24 861	21 886	23 352	35
2956 91 003	- von Maschinen zum Herstellen oder Warmbearbeiten von Glas oder Glaswaren	1000 EUR	1 276	220	368	4
2956 91 005	- von Maschinen für die automatisierte Montagetechnik und Handhabung	1000 EUR	76 172	66 464	73 071	38
2956 91 006	- von Trocknern sowie für Maschinen für die Oberflächenvorbehandlung, -behandlung oder -veredlung von Metallen	1000 EUR	3 842	3 148	3 355	7
2956 91 007	- von Maschinen, Apparaten und Geräten für die chemische Industrie	1000 EUR	9 150	7 437	6 350	18
2956 91 008	- von anderen Maschinen für sonstige bestimmte Wirtschaftszweige, a.n.g.	1000 EUR	81 042	87 822	113 867	97
2956 92 001	Reparatur und Instandhaltung von Maschinen für sonstige bestimmte Wirtschaftszweige, a.n.g. - von Maschinen für das Druckgewerbe	1000 EUR	17 180	16 062	17 743	39
2956 92 002	- von Trocknern sowie von Maschinen für die Oberflächenvorbehandlung, -behandlung und -veredlung von Metallen	1000 EUR	5 585	4 738	4 208	15
2956 92 003	- von Maschinen zum Be- oder Verarbeiten von Kautschuk oder Kunststoff oder Waren daraus	1000 EUR	34 583	37 797	46 005	52
2956 92 004	- von Formen zum Druckgießen für Metalle oder Hartmetalle sowie von Formen zum Spritzgießen oder Formpressen für Kautschuk oder Kunststoff	1000 EUR	15 683	20 028	21 298	132
2956 92 005	- von Maschinen für die automatisierte Montagetechnik und Handhabung	1000 EUR	10 560	10 118	11 286	65
2956 92 006	- von Maschinen, Apparaten und Geräten für die chemische Industrie	1000 EUR	54 524	43 088	58 255	25
2956 92 009	- von Maschinen für sonstige bestimmte Wirtschaftszweige, a.n.g.	1000 EUR	143 653	142 381	156 062	254
2960 13 300	Waffen und Munition, Teile dafür Revolver, Pistolen, Gewehre und andere Waffen - Revolver und Pistolen (ohne Schreckschuß-, Leucht-, Starterpistolen und -revolver u.ä. Geräte)	St 1000 EUR	96 098 24 777	85 752 22 663	93 784 25 627	5
2960 13 501	- Jagd- und Sportgewehre (auch Vorderlader) - - Sportgewehre (Kleinkaliber)	St 1000 EUR	522 590	812 896	987 1 034	4
2960 13 503	- - Büchsen	St 1000 EUR	9 470 10 480	12 083 12 281	14 157 14 046	5
2960 13 505	- - Flinten (einschl. kombinierter Jagdwaffen)	St 1000 EUR	2 649 6 101	2 115 5 164	2 405 6 117	5
2960 13 509	- - Andere Jagd- und Sportwaffen (z.B. Vorderlader)	St 1000 EUR	.	.	.	5
2960 13 701	- - Andere Feuerwaffen (z.B. Schreckschuß-, Reizstoff-, Starterpistolen und -revolver u.ä.) - - Schreckschuß- und Reizstoffwaffen	St 1000 EUR	78 189 5 215	69 401 .	96 042 6 256	3
2960 13 709	- - Andere Feuerwaffen (z.B. Leucht- und Starterpistolen, Bolzenviertötungsapparate)	St 1000 EUR	.	-	-	-

Melde-Nr.	Bezeichnung	Einheit	4. VJ 2006	3. VJ 2007	4. VJ 2007	4. VJ 2007 Anzahl Unternehmen
1	2	3	4	5	6	7
2960 13 901	- Andere Waffen (z.B. Feder-, Luft-, Gasdruckwaffen, Schlagstöcke usw.; ohne Säbel, Bajonette u.a. blanke Waffen) - Feder-, Luft- und Gasdruckwaffen	t St 1000 EUR	48 15 020 6 448	52 15 798 5 033	53 15 998 6 392	4
2960 13 909	- - Andere Waffen (z.B. Schlagstöcke usw.; ohne Säbel, Bajonette u.a. blanke Waffen)	t 1000 EUR	- -	- -	- -	-
2960 14 100	Patronen u.a. Munition u. Geschosse, Teile dafür - Kartuschen für Bolzensetz- oder Nietwerkzeuge oder Viehtötungsapparate, Teile dafür	1000 St 1000 EUR	1
2960 14 300	- Patronen für Gewehre, Revolver und Pistolen für zivile Zwecke, Teile dafür	1000 St 1000 EUR	2
2960 14 701	- - Andere Munition und Geschosse für zivile Zwecke	1000 St 1000 EUR	. 5 145	. 7 372	. 5 195	3
2960 15 300	Teile und Zubehör für Waffen (ohne solche für blanke Waffen) - Teile und Zubehör für Revolver, Pistolen u.a. Waffen für zivile Zwecke	1000 EUR	13 813	12 116	14 050	14
2971 11 100	Haushaltsgeräte, a.n.g. Elektrische Haushaltsgeräte, Teile dafür (einschl. Tauchsiedern und elektrischen Geräten zum Raum- oder Boden heizen o.ä., für gewerbliche Zwecke) Kühl-, Gefrierschränke, Tiefkühltruhen; Geschirrspülmaschinen; Waschmaschinen und Wäschetrockner; Heizdecken; Ventilatoren und Abzugshauben Kühl-, Gefrierschränke, Tiefkühltruhen; - Kombinierte Kühl- und Gefrierschränke mit gesonderten Außentüren	St 1000 EUR	2
2971 11 333	- - - Tischkühlschränke	St 1000 EUR	2
2971 11 339	- - - Andere Haushaltskühlschränke	St 1000 EUR	115 944 39 527	130 954 42 227	116 135 38 758	3
2971 11 350	- - Einbaukühlschränke	St 1000 EUR	2
2971 11 500	- Gefrier- und Tiefkühltruhen mit einem Inhalt von 800 l oder weniger	St 1000 EUR	- -	- -	- -	-
2971 11 700	- Gefrier- und Tiefkühlschränke mit einem Inhalt von 900 l oder weniger	St 1000 EUR	2
2971 12 000	Haushaltsgeschirrspülmaschinen	St 1000 EUR	961 745 323 074	871 980 291 563	903 381 298 510	3
2971 13 303	Maschinen zum Waschen von Wäsche und Wäschetrockner, mit einem Fassungsvermögen an Trockenwäsche von 10 kg oder weniger - Waschvollautomaten - Frontlader, mit einem Fassungsvermögen bis 6 kg	St 1000 EUR	478 461 222 432	369 876 177 677	402 290 181 869	3
2971 13 305	- - Toplader, mit einem Fassungsvermögen bis 6 kg	St 1000 EUR	- -	- -	- -	-
2971 13 309	- - Andere Waschvollautomaten, mit einem Fassungsvermögen von mehr als 6 kg bis 10 kg	St 1000 EUR	249 521 120 021	286 820 135 086	290 398 134 381	3
2971 13 500	- Andere Waschmaschinen	St 1000 EUR	- -	- -	- -	-
2971 13 700	- Wäschetrockner	St 1000 EUR	1
2971 14 000	Decken aus Gewebe mit elektrischer Heizvorrichtung	St 1000 EUR	2
2971 15 300	Ventilatoren und Abzugshauben - Ventilatoren mit eingebautem Elektromotor mit einer Leistung von 125 W oder weniger	St 1000 EUR	. 32 944	. 31 871	. 27 753	6

4 Produktion nach Güterarten - Deutschland

Melde-Nr.	Bezeichnung	Einheit	4. VJ 2006	3. VJ 2007	4. VJ 2007	4. VJ 2007 Anzahl Unternehmen
1	2	3	4	5	6	7
2971 15 500	- Abzugshauben mit einer größten horizontalen Seitenlänge von 120 cm oder weniger	St 1000 EUR	58 008	57 503	61 896	8
	Andere elektrische Haushaltsgeräte, a.n.g.					
2971 21 130	- Staubsauger und elektromechanische Haushaltsgeräte, mit eingebautem Elektromotor	St 1000 EUR	1 289 181 139 782	1 239 510 130 802	1 175 416 137 257	12
2971 21 150	- Staubsauger	St 1000 EUR	.	.	.	1
	- für eine Spannung von 110 V oder mehr	St 1000 EUR	.	.	.	1
2971 21 300	- Böhnergeräte	St 1000 EUR	.	.	.	1
2971 21 500	- Küchenabfallzerkleinerer	St 1000 EUR	-	-	-	-
2971 21 700	- Lebensmittelzerkleinerungs- und -mischgeräte (Küchenmaschinen); Frucht- und Gemüsepressen	St 1000 EUR	.	.	.	3
2971 21 800	- Andere elektromechanische Haushaltsgeräte (z.B. Schneidemaschinen), a.n.g.	St 1000 EUR	5 936 983 63 490	7 632 448 65 582	5 890 159 59 743	8
2971 22 300	- Elektrische Rasierapparate, Haarschneide- und Schermaschinen sowie Haarentferner (Epilatoren)	St 1000 EUR	.	.	.	1
2971 22 500	- Haarschneide- und Schermaschinen, Haarentferner (Epilatoren)	St 1000 EUR	.	.	10 203	3
	Elektrische Haar- und Händetrockner, Bügeleisen					
2971 23 130	- Elektrische Trockenhauben, andere Haartrockner	St 1000 EUR	58 688 5 480	42 712 .	51 662 .	5
2971 23 150	- - Trockenhauben, auch wandbefestigte	St 1000 EUR	.	.	.	1
2971 23 300	- - Andere Haartrockner	St 1000 EUR	.	.	.	1
2971 23 500	- Andere Elektrowärmegeräte zur Haarpflege	St 1000 EUR	71 787 721	.	.	1
2971 23 730	- Elektrische Händetrockner	St 1000 EUR	6 804 .	6 752 839	4 968 535	3
2971 23 750	- Elektrische Bügeleisen	St 1000 EUR	.	.	.	2
	- - Dampf bügeleisen	St 1000 EUR	.	.	.	2
2971 24 300	- - Andere Bügeleisen	St 1000 EUR	-	-	-	-
2971 24 500	- Andere Elektrowärmegeräte	St 1000 EUR	671 093 13 911	697 771 12 515	597 966 12 888	4
2971 24 700	- Kaffee- und Teemaschinen	St 1000 EUR	.	.	.	1
2971 24 930	- Brotröster (Toaster)	St 1000 EUR	14 928 478	11 392 469	13 486 454	5
2971 24 950	- Warmhalteplatten	St 1000 EUR	.	.	.	2
	- Andere Elektrowärmegeräte für den Haushalt, a.n.g.	St 1000 EUR	.	.	.	2
2971 25 300	- Elektrische Friteusen	St 1000 EUR	428 710 6 503	303 162 4 808	230 535 6 060	10
2971 25 500	- - Andere Elektrowärmegeräte für den Haushalt (ohne elektrische Friteusen)	St 1000 EUR	211 165 57 320	195 738 33 384	198 736 34 209	6
2971 25 700	- Elektrische Warmwasserbereiter und Tauchsieder, auch für gewerbliche Zwecke	St 1000 EUR	693 475 92 529	627 381 47 355	656 755 40 126	10
2971 26 300	- Durchlauferhitzer	St 1000 EUR	.	.	.	1
	Elektrische Geräte zum Raum- oder Bodenheizen oder zu ähnlichen Zwecken, auch für gewerbliche Zwecke					
	- Elektrische Speicherheizgeräte	St 1000 EUR	97 548 24 995	66 237 19 169	63 180 16 137	6

Melde-Nr.	Bezeichnung	Einheit	4. VJ 2006	3. VJ 2007	4. VJ 2007	4. VJ 2007 Anzahl Unternehmen
1	2	3	4	5	6	7
2971 26 530	- Elektrische Radiatoren, Konvektoren, elektrische Heizgeräte mit eingebautem Ventilator - Radiatoren mit Flüssigkeitsumlauf	St 1000 EUR	.	.	.	1
2971 26 550	- Konvektoren	St 1000 EUR	.	.	.	1
2971 26 570	- Elektrische Heizgeräte mit eingebautem Ventilator	St 1000 EUR	339	836	800	5
2971 26 900	- Andere elektrische Heizgeräte	St 1000 EUR	650 000 73 347	913 245 16 909	954 680 19 485	19
2971 27 000	Mikrowellengeräte	St 1000 EUR	.	.	.	1
2971 28 100	Andere elektrische Öfen, a.n.g.; Küchenherde, Kochplatten, Grill- und Bratgeräte - Elektrische Vollherde	St 1000 EUR	232 164 82 069	170 005 58 350	189 029 64 784	6
2971 28 330	- Elektrische Einzel- oder Mehrfachkochplatten und Kochmulden - zum Einbau	St 1000 EUR	2 571 368 201 220	882 042 140 757	952 224 138 816	7
2971 28 350	- Andere elektrische Einzel- oder Mehrfachkochplatten und Kochmulden	St 1000 EUR	22 484 1 326	.	.	2
2971 28 500	- Elektrische Grillgeräte und Bratgeräte	St 1000 EUR	112 780 4 258	3 057	54 436 3 206	6
2971 28 700	- Elektrische Einbau-Backöfen	St 1000 EUR	387 687 164 804	413 253 172 628	423 410 176 918	6
2971 28 900	- Andere elektrische Öfen	St 1000 EUR	.	.	.	1
2971 29 000	Elektrische Heizwiderstände	t 1000 EUR	5 275 55 585	5 080 58 404	4 766 63 480	24
2971 30 300	Teile für elektrische Haushaltsgeräte - für elektromechanische Haushaltsgeräte	1000 EUR	81 916	89 617	101 206	34
2971 30 500	- für elektrische Rasierapparate, Haarschneide- und Schermaschinen	1000 EUR	.	.	.	3
2971 30 700	- für Warmwasserbereiter, Elektrowärmegeräte für den Haushalt und für gewerbliche Zwecke	1000 EUR	39 347	35 722	35 080	23
2971 90 000	Installation, Reparatur und Instandhaltung von elektrischen Geräten der Klasse 29.71 für gewerbliche Zwecke	1000 EUR	.	.	.	3
2972 11 133	Nichtelektrische Heiz-, Koch-, Heißwasser-, Heißluft- u.ä. Geräte für den Haushalt, Teile dafür Nichtelektrische Back-, Brat-, Grill-, Kochgeräte und Warmhalteplatten, für den Haushalt, aus Eisen oder Stahl; nichtelektrische Koch- und Heizgeräte, für den Haushalt, Teile dafür, aus Kupfer - Back-, Koch- u.ä. Geräte für Feuerung mit gasförmigen Brennstoffen, aus Eisen oder Stahl - mit Backöfen (einschl. Einbau-Backöfen) - - Gas-Einbauherde und -Backöfen	St 1000 EUR	-	.	.	1
2972 11 135	- - Gas-Standherde	St 1000 EUR	.	.	.	1
2972 11 153	- - Andere Koch- u.ä. Geräte für Feuerung mit gasförmigen Brennstoffen (oder mit Gas u.a.) - - Gas-Kochmulden und -felder	St 1000 EUR	15 033 4 048	.	.	2
2972 11 159	- - Andere Kochgeräte und dgl. für den Haushalt	St 1000 EUR	.	.	.	2
2972 11 300	- Back-, Koch- u.ä. Geräte für Feuerung mit flüssigen Brennstoffen, aus Eisen oder Stahl	St 1000 EUR	.	.	.	1
2972 11 500	- Back-, Koch- u.ä. Geräte für Feuerung mit festen Brennstoffen, aus Eisen oder Stahl	St 1000 EUR	.	.	.	2
2972 11 700	- Koch- und Heizgeräte, aus Kupfer, Teile dafür	St 1000 EUR	-	-	-	-

Melde-Nr.	Bezeichnung	Einheit	4. VJ 2006	3. VJ 2007	4. VJ 2007	4. VJ 2007 Anzahl Unternehmen
1	2	3	4	5	6	7
2972 12 330	Heizgeräte u.ä. nichtelektrische Haushaltsgeschäfte, aus Eisen o. Stahl - für Feuerung mit gasförmigen Brennstoffen	St	80 831	67 157	80 010	10
	- mit eigener Abgasabführung	1000 EUR	52 591	46 701	54 041	
2972 12 350	- nicht mit eigener Abgasabführung	St	.	.	.	2
	- für Feuerung mit flüssigen Brennstoffen	1000 EUR	.	.	.	
2972 12 530	- mit eigener Abgasabführung	St	4 552	.	.	4
	- nicht mit eigener Abgasabführung	1000 EUR	3 006	1 566	2 694	
2972 12 550	- für Feuerung mit festen Brennstoffen	St	-	-	-	-
	- mit eigener Abgasabführung	1000 EUR	-	-	-	
2972 12 700	Nichtelektrische Heißlufterzeuger und -verteiler, mit motorbetriebenem Ventilator oder Gebläse, Teile dafür, aus Eisen oder Stahl	St	18 248	11 156	13 256	13
		1000 EUR	24 934	13 510	16 779	
2972 13 000	Nichtelektrische Durchlauferhitzer und Heißwasserspeicher (z.B. Gasdurchlauferhitzer, Solarkollektoren u.ä.)	St	142 764	24 100	26 683	14
	- mit Gasbeheizung	1000 EUR	27 884	.	.	
2972 14 003	- mit Ölbeheizung oder für Feuerung mit festen Brennstoffen	St	228 684	221 002	228 595	5
	- mit sonstiger Beheizung (z.B. Solarkollektoren)	1000 EUR	155 215	134 092	153 062	
2972 14 005	Teile für Öfen, Kochgeräte, Warmhalteplatten u.ä. nichtelektrische Haushaltsgeschäfte, aus Eisen oder Stahl	St	1 195	896	735	4
		1000 EUR	607	420	443	
2972 14 009	Veredlung von Erzeugnissen dieser Güterabteilung	St	179 714	152 892	190 744	14
		1000 EUR	53 057	44 356	41 555	
2972 20 000	Büromaschinen, Datenverarbeitungsgeräte und -einrichtungen	St	24 920	21 115	24 402	17
		1000 EUR				
2999 00 000	Schreibautomaten und Textverarbeitungsmaschinen	St	78 159	78 102	89 976	136
		1000 EUR				
3001 11 000	Andere Schreibmaschinen	St	.	.	.	1
		1000 EUR	.	.	.	
3001 12 000	Rechen- und Abrechnungsmaschinen, Registrierkassen, Frankier-, Fahrkarten- oder Eintrittskarten-Ausgabemaschinen u.ä. Maschinen, mit Rechenwerk	St	-	-	-	-
	- Rechenmaschinen	1000 EUR	-	-	-	
3001 13 200	- Abrechnungsmaschinen	St	-	-	-	-
		1000 EUR	-	-	-	
3001 13 300	- Registrierkassen, auch Scannerkassen	St	6 270	6 003	.	4
		1000 EUR	6 459	6 549	2 550	
3001 13 500	- Frankiermaschinen, Fahrkarten- oder Eintrittskarten-Ausgabemaschinen u.a. Maschinen, mit Rechenwerk	St	18 232	11 640	15 079	9
		1000 EUR	27 209	17 029	26 177	
3001 13 700	Teile und Zubehör für Schreibautomaten, Textverarbeitungsmaschinen u.a. Schreibmaschinen, Rechen- u. Abrechnungsmaschinen u.a. Büromaschinen (einschl. zusammengesetzter elektronischer Schaltungen (Baugruppen))	St	460	.	.	4
	- Teile und Zubehör für Schreibautomaten, Textverarbeitungsmaschinen u.a. Schreibmaschinen	1000 EUR				
3001 14 300	- Teile u. Zubehör für Rechen- u. Abrechnungsmaschinen; Registrierkassen, Frankiermaschinen, Fahrkarten- o. Eintrittskarten-Ausgabemaschinen u.a. Maschinen, mit Rechenwerk	St	32 708	21 949	25 451	9
		1000 EUR				
3001 14 500	Lichtpausmaschinen u.a. Fotokopierapparate	St	.	.	.	3
	- Elektrostatische Fotokopierapparate	1000 EUR	.	.	.	
3001 21 700	- Lichtpausmaschinen u.a. nach dem Kontaktverfahren arbeitende Fotokopierapparate	St	-	-	-	-
		1000 EUR	-	-	-	

Melde-Nr.	Bezeichnung	Einheit	4. VJ 2006	3. VJ 2007	4. VJ 2007	4. VJ 2007 Anzahl Unternehmen
1	2	3	4	5	6	7
3001 21 850	- Fotokopierapparate mit optischem System, Thermokopierapparate	St 1000 EUR	- -	- -	- -	- -
3001 22 000	Bogenoffsetmaschinen und -apparate für ein Papierformat von 22 x 36 cm oder weniger (Büromaschinen und -apparate)	St 1000 EUR	- -	- -	- -	- -
3001 23 300	Vervielfältigungs-, Adressier- und Adressenprägemaschinen, Geldsortier-, Geldzähl- u.ä. Büromaschinen - Vervielfältigungsmaschinen	St 1000 EUR	- -	- -	- -	- -
3001 23 500	- Adressier- und Adressenprägemaschinen; Briefsortier- u.ä. Maschinen	St 1000 EUR	684 33 034	553 35 701	551 39 176	4
3001 23 700	- Geldsortier-, Geldzähl- oder Geldeinwickelmaschinen	St 1000 EUR	2
3001 23 930	- Andere Büromaschinen und -apparate - - Bankautomaten	St 1000 EUR	19 432 215 113	23 984 266 050	29 985 306 930	4
3001 23 991	- - - Heftgeräte und Heftzangen	St 1000 EUR	1 986	2 023	2 031	3
3001 23 998	- - - Andere Büromaschinen und -apparate (z.B. Locher, Aktenvernichter)	St 1000 EUR	249 006 35 059	189 344 31 038	205 442 34 707	13
3001 24 000	Teile und Zubehör für Vervielfältigungs-, Adressier- und Adressenprägemaschinen, Briefsortier- u.ä. Maschinen, Geldsortier-, Geldzählmaschinen, andere Büromaschinen u. -apparate (einschl. zusammengesetzter elektronischer Schaltungen (Baugruppen))	1000 EUR	15 517	11 417	12 711	12
3001 25 000	Teile und Zubehör für Fotokopierapparate	1000 EUR	11 853	11 508	11 318	6
3001 90 000	Installation von Büromaschinen	1000 EUR	.	.	.	2
3002 11 000	Analoge oder hybride automatische Datenverarbeitungsgeräte	St 1000 EUR	2
3002 12 000	Tragbare digitale automatische Datenverarbeitungsmaschinen mit einem Gewicht von 10 kg oder weniger, die mindestens eine Zentraleinheit, eine Tastatur und einen Bildschirm enthalten	St 1000 EUR	2 124 718 1 329 125	1 947 920 990 195	2 558 967 1 360 927	16
3002 13 000	Stationäre digitale automatische Datenverarbeitungsmaschinen, die in einem gemeinsamen Gehäuse mindestens eine Zentraleinheit sowie, auch kombiniert, eine Eingabe- und eine Ausgabeeinheit enthalten	St 1000 EUR	184 869 108 280	206 815 86 765	196 004 101 177	18
3002 14 000	Digitale Datenverarbeitungsmaschinen in Form von Systemen	St 1000 EUR	820 834 450 229	661 650 384 562	678 923 379 271	20
3002 15 000	Andere digitale Verarbeitungseinheiten, auch wenn sie eine oder zwei der folgenden Einheitenarten in einem gemeinsamen Gehäuse umfassen: Speichereinheiten, Eingabeeinheiten, Ausgabeeinheiten	St 1000 EUR	110 596 .	101 856 .	108 596 .	10
3002 16 300	Ein- oder Ausgabeeinheiten, auch wenn sie in einem gemeinsamen Gehäuse Speichereinheiten umfassen - Drucker	St 1000 EUR	3 333 40 657	3 122 26 300	3 417 36 116	10
3002 16 500	- Tastaturen	St 1000 EUR	12 255	15 325	14 933	11
3002 16 730	- - - Andere Ein- oder Ausgabeeinheiten - - - Bildschirmgeräte	St 1000 EUR	9
3002 16 770	- - - Andere digitale Selbstbedienungsgeräte (z.B. Kontendrucker)	St 1000 EUR	23 272 28 077	33 718	37 368	4
3002 16 790	- - - Andere Ein- oder Ausgabeeinheiten, a.n.g. (z.B. Mäuse, Scanner und Plotter)	St 1000 EUR	110 424 47 323	115 501 41 405	114 582 34 957	25
3002 17 300	Speichereinheiten - Zentralspeichereinheiten	St 1000 EUR	- -	- -	- -	- -

Melde-Nr.	Bezeichnung	Einheit	4. VJ 2006	3. VJ 2007	4. VJ 2007	4. VJ 2007 Anzahl Unternehmen
1	2	3	4	5	6	7
3002 17 550	- Plattenspeichereinheiten - - optische Plattenspeichereinheiten (einschl. magneto-optischer Plattenspeichereinheiten) (z.B. CD-ROM-Laufwerke)	St 1000 EUR	: :	: :	: :	1
3002 17 570	- - Andere Plattenspeichereinheiten (z.B. Festplatten-, Disketten- laufwerke)	St 1000 EUR	: :	: :	: :	4
3002 17 700	- Bandspeichereinheiten	St 1000 EUR	2 233	1 857	1 710	3
3002 17 900	- Andere Speichereinheiten (z.B. Kartenspeichereinheiten)	St 1000 EUR	5 498	4 389	5 356	4
3002 18 000	Andere Geräte für die Datenverar- beitung (z.B. periphere Ein- heiten, Locher, Lochprüfer, Rechenlocher u.ä. Geräte)	St 1000 EUR	10 577 10 924	9 332 13 037	11 025 9 302	16
3002 19 003	Teile und Zubehör für automatische Datenverarbeitungsmaschinen und ihre Einheiten, a.n.g. - Zusammengesetzte elektronische Schaltungen (Baugruppen)	1000 EUR	161 857	171 114	165 906	42
3002 19 005	- Andere Teile und Zubehör	1000 EUR	280 765	257 396	352 750	60
3002 20 000	Installation von Computermodulen	1000 EUR	.	-	-	-
3002 90 000	Installation von Datenverarbeitungsgeräten und -einrichtungen	1000 EUR	10 779	5 988	6 383	8
3099 00 000	Veredlung von Erzeugnissen dieser Güterabteilung	1000 EUR	.	.	.	1
	Geräte der Elektrizitätserzeugung und -verteilung u.ä. Elektromotoren, Generatoren, Trans- formatoren und Teile dafür Elektromotoren mit einer Leistung von 37,5 W oder weniger; andere Gleichstrommotoren; Gleichstrom- generatoren					
3110 10 100	- Elektromotoren mit einer Leistung von 37,5 W oder weniger darunter zum Absatz bestimmt	St St 1000 EUR	* 15 167 228 15 167 228 209 172	14 010 048 14 010 048 185 024	13 517 525 13 517 525 177 353	37 37
3110 10 300	- Gleichstrommotoren u. -generatoren - - mit einer Leistung von mehr als 37,5 W bis 750 W darunter zum Absatz bestimmt	St St 1000 EUR	* 19 291 050 266 089	19 567 915 270 306	20 382 073 285 800	47 46
3110 10 530	- - mit einer Leistung von mehr als 750 W bis 75 kW	St 1000 EUR	47 009 16 705	60 495 18 104	49 846 15 916	18
3110 10 550	- - - mit einer Leistung von mehr als 7,5 kW bis 75 kW	St 1000 EUR	5 378 9 273	9 567 11 996	9 645 10 645	17
3110 10 700	- - mit einer Leistung von mehr als 75 kW bis 375 kW	St 1000 EUR	229 2 661	225 2 627	341 3 729	9
3110 10 800	- Gleichstrom-Fahmotoren mit einer Leistung von mehr als 375 kW	St 1000 EUR	- -	- -	- -	-
3110 10 930	- - mit einer Leistung von mehr als 375 kW bis 750 kW	St 1000 EUR	: :	: :	: :	3
3110 10 950	- - mit einer Leistung von mehr als 750 kW	St 1000 EUR	: :	: :	: :	2
3110 21 000	Allstrom-(Universal-)motoren mit einer Leistung von mehr als 37,5 W darunter zum Absatz bestimmt	St St 1000 EUR	* 1 138 346 33 782	582 797 31 065	531 866 31 858	11 11
3110 22 301	Einphasen-Wechselstrommotoren - mit einer Leistung von mehr als 37,5 W bis 750 W - - mit einer Leistung von mehr als 37,5 W bis 75 W darunter zum Absatz bestimmt	St St 1000 EUR	* 523 074 17 243	483 752 15 107	355 176 12 953	15 14

4 Produktion nach Güterarten - Deutschland

Melde-Nr.	Bezeichnung	Einheit	4. VJ 2006	3. VJ 2007	4. VJ 2007	4. VJ 2007 Anzahl Unternehmen
1	2	3	4	5	6	7
3110 22 303	- - mit einer Leistung von mehr als 75 W bis 375 W darunter zum Absatz bestimmt	St 1000 EUR	* 597 922 22 313	510 557 21 827	445 494 18 208	20 19
3110 22 305	- - mit einer Leistung von mehr als 375 W bis 750 W darunter zum Absatz bestimmt	St 1000 EUR	* 539 685 19 474	540 954 .	467 954 14 149	16 14
3110 22 500	- mit einer Leistung von mehr als 750 W darunter zum Absatz bestimmt	St 1000 EUR	* 37 444 3 751	32 235 3 954	641 717 26 641 3 026	15 13
3110 23 000	Mehrphasen-Wechselstrommotoren mit einer Leistung von 750 W oder weniger darunter zum Absatz bestimmt	St 1000 EUR	* 388 613 59 245	530 034 74 067	551 549 72 459	57 56
3110 24 030	Mehrphasen-Wechselstrommotoren mit einer Leistung von mehr als 750 W bis 75 kW - mit einer Leistung von mehr als 750 W bis 7,5 kW	St 1000 EUR	731 657 232 013	782 106 265 599	708 944 256 301	56
3110 24 050	- mit einer Leistung von mehr als 7,5 kW bis 37 kW	St 1000 EUR	129 503 101 939	129 501 113 907	125 974 115 127	38
3110 24 070	- mit einer Leistung von mehr als 37 kW bis 75 kW	St 1000 EUR	8 033 22 571	9 215 25 833	8 139 25 587	26
3110 25 300	Mehrphasen-Wechselstrommotoren mit einer Leistung von mehr als 75 kW - Fahrmotoren mit einer Leistung von mehr als 75 kW	St 1000 EUR	1 221 32 578	1 179 39 540	1 036 36 357	4
3110 25 401	- - mit einer Spannung von 1 000 V oder weniger	St 1000 EUR	3 674 28 899	4 303 33 817	4 394 38 757	17
3110 25 403	- - mit einer Spannung von mehr als 1 000 V	St 1000 EUR	484 10 305	350 8 151	433 12 383	6
3110 25 601	- - mit einer Spannung von 1 000 V oder weniger	St 1000 EUR	1 364 39 361	1 458 50 228	1 598 55 792	9
3110 25 603	- - mit einer Spannung von mehr als 1 000 V	St 1000 EUR	17 974	21 288	22 421	6
3110 25 900	- mit einer Leistung von mehr als 750 kW	St 1000 EUR	572 74 064	629 85 916	752 89 052	6
3110 26 100	Wechselstromgeneratoren - mit einer Leistung von 75 kVA oder weniger	St 1000 EUR	2 479 5 126	2 750 5 249	3 023 6 500	7
3110 26 300	- mit einer Leistung von mehr als 75 kVA bis 375 kVA	St 1000 EUR	172 3 242	95 2 123	. .	2
3110 26 500	- mit einer Leistung von mehr als 375 kVA bis 750 kVA	St 1000 EUR	98 1 932	120 2 280	86 1 558	3
3110 26 700	- mit einer Leistung von mehr als 750 kVA	St 1000 EUR	992 53 205	1 136 57 630	1 249 63 484	7
3110 31 130	Stromerzeugungsaggregate und elektrisch rotierende Umformer Stromerzeugungsaggregate, angetrieben durch Kolbenverbrennungsmotor mit Selbstzündung (Diesel- oder Halbdieselmotor) - mit einer Leistung von 75 kVA oder weniger	St 1000 EUR	- -	- -	. .	1
3110 31 150	- - mit einer Leistung von mehr als 7,5 kVA bis 75 kVA	St 1000 EUR	129 3 759	149 4 153	224 6 050	9
3110 31 300	- mit einer Leistung von mehr als 75 kVA bis 375 kVA	St 1000 EUR	553 55 115	428 34 951	454 35 417	18
3110 31 500	- mit einer Leistung von mehr als 375 kVA bis 750 kVA	St 1000 EUR	157 13 675	218 17 720	200 17 669	9
3110 31 730	- mit einer Leistung von mehr als 750 kVA bis 2 000 kVA	St 1000 EUR	26 7 562	153 13 537	79 9 461	4
3110 31 750	- - mit einer Leistung von mehr als 2 000 kVA	St 1000 EUR	. .	- -	. .	1

Melde-Nr.	Bezeichnung	Einheit	4. VJ 2006	3. VJ 2007	4. VJ 2007	4. VJ 2007 Anzahl Unternehmen
1	2	3	4	5	6	7
	Stromerzeugungsaggregate, angetrieben durch Kolbenverbrennungsmotor mit Fremdzündung; andere Stromerzeugungsaggregate; elektrische rotierende Umformer					
3110 32 330	- - mit einer Leistung von 7,5 kVA oder weniger	St 1000 EUR	5 467 18 383	10 479	13 927	3
3110 32 350	- - mit einer Leistung von mehr als 7,5 kVA	St 1000 EUR	993 27 341	1 008 17 494	1 404 44 119	8
	- Andere Stromerzeugungsaggregate (z.B. Turbogeneratoren)					
3110 32 501	- - Windgetriebene Stromerzeugungsaggregate	St 1000 EUR	395 478	2 387 253 367	2 481 477 422	7
3110 32 509	- - Andere Stromerzeugungsaggregate (z.B. Turbogeneratoren)	St 1000 EUR	88 40 688	84 44 654	107 36 702	5
3110 32 700	- elektrische rotierende Umformer	St 1000 EUR	2 271 22 714	2 287 26 101	2 158 30 670	7
	Elektrische Transformatoren					
3110 41 300	- mit einer Leistung von 650 kVA oder weniger	St 1000 EUR	.	18 413	1 682 16 134	4
	- mit einer Leistung von mehr als 650 kVA bis 10 000 kVA					
3110 41 530	- - mit einer Leistung von mehr als 650 kVA bis 1 600 kVA	St 1000 EUR	.	.	.	2
3110 41 550	- - mit einer Leistung von mehr als 1 600 kVA bis 10 000 kVA	St 1000 EUR	122 8 635	192 11 490	294 14 250	3
3110 41 700	- mit einer Leistung von mehr als 10 000 kVA	St 1000 EUR	328 126 093	187 106 572	211 147 130	4
	Andere Transformatoren mit einer Leistung von 16 kVA oder weniger					
3110 42 330	- - Messwandler (z.B. Spannungswandler)	St 1000 EUR	711 739 53 905	762 420 59 802	699 708 73 745	20
3110 42 350	- - Andere Transformatoren	St 1000 EUR	15 403 549 61 420	15 380 199 61 950	13 109 649 57 788	79
3110 42 530	- - mit einer Leistung von mehr als 1 kVA bis 16 kVA					
3110 42 530	- - Messwandler (z.B. Spannungswandler)	St 1000 EUR	.	.	.	1
3110 42 550	- - Andere Transformatoren	St 1000 EUR	725 561 19 698	532 084 21 287	555 387 20 189	48
	Andere Transformatoren mit einer Leistung von mehr als 16 kVA					
3110 43 303	- - mit einer Leistung von mehr als 16 kVA bis 500 kVA	St 1000 EUR	187 1 990	318 4 687	269 5 695	7
3110 43 305	- - Leistungstransformatoren	St 1000 EUR	19 372 13 826	21 446 17 526	21 072 17 157	23
	- mit einer Leistung von mehr als 500 kVA					
3110 43 503	- - Leistungstransformatoren mit einer Leistung von mehr als 500 kVA bis 1 600 kVA	St 1000 EUR	885 22 739	1 016 27 927	959 26 214	5
3110 43 505	- - Leistungstransformatoren mit einer Leistung von mehr als 1 600 kVA	St 1000 EUR	526 23 478	561 29 907	470 24 258	3
3110 43 507	- - Andere Transformatoren	St 1000 EUR	6 215 2 246	15 740 6 671	12 041 7 249	7
	Vorschaltgeräte für Entladungslampen; Stromrichter; andere Drosselspulen u.a. Selbstinduktionsspulen					
3110 50 130	- Vorschaltgeräte für Entladungslampen					
3110 50 130	- - Vorschaltrosselspulen (Einfach- und Doppeldrosselspulen), auch mit angeschaltetem Kondensator	St 1000 EUR	.	.	11 711	5
3110 50 150	- - Andere Vorschaltgeräte für Entladungslampen	St 1000 EUR	1 921 928 25 446	1 491 668 24 210	1 849 150 22 965	16

Melde-Nr.	Bezeichnung	Einheit	4. VJ 2006	3. VJ 2007	4. VJ 2007	4. VJ 2007 Anzahl Unternehmen
1	2	3	4	5	6	7
3110 50 230	- Mehrkristall-Halbleiter-Gleichrichter	St 1000 EUR	1 101 3 282	2 487	:	2
3110 50 330	- - Akkumulatorenladegeräte; andere Gleichrichter	St 1000 EUR	305 377 38 047	233 952 40 177	238 917 41 769	30
3110 50 350	- - Andere Gleichrichter	St 1000 EUR	63 688	288 288 73 065	266 670 70 174	16
3110 50 400	- Stromversorgungseinheiten für Telekommunikationsgeräte, automatische Datenverarbeitungs- maschinen und ihre Bausteine	St 1000 EUR	:	355 176	:	2
3110 50 530	- Wechselrichter	St 1000 EUR	183 879 88 825	207 005 100 284	195 182 107 916	26
3110 50 550	- - mit einer Leistung von 7,5 kVA oder weniger	St 1000 EUR	87 014 271 349	110 680 330 751	99 866 314 648	20
3110 50 701	- - mit einer Leistung von mehr als 7,5 kVA	St 1000 EUR	87 014 271 349	110 680 330 751	99 866 314 648	20
3110 50 701	- Andere Stromrichter	St 1000 EUR	:	:	:	1
3110 50 701	- - Schweißstromrichter (ohne Schweißausrüstung)	St 1000 EUR	:	:	:	1
3110 50 703	- - Netzgeräte, Schaltnetzteile	1000 St 1000 EUR	469 65 565	408 61 867	336 62 150	45
3110 50 705	- - Andere Stromrichter	1000 St 1000 EUR	47 27 287	74 34 500	76 36 591	17
3110 50 800	- Andere Drossel- und Selbstinduktionsspulen	1000 St 1000 EUR	435 828 111 807	498 079 132 180	513 092 131 686	48
3110 61 003	Teile für Elektromotoren, Generatoren und Transformatoren	1000 EUR	212 309	228 647	210 501	80
3110 61 005	Teile für Elektromotoren, elektrische Generatoren, Stromerzeugungsaggregate und elektrische rotierende Umformer	1000 EUR	69 834	61 951	94 074	19
3110 62 030	Teile für Transformatoren, Drossel- u.a. Selbstinduktionsspulen und Stromrichter	kg 1000 EUR	1 991 433 6 048	2 015 701 6 354	1 925 099 5 814	7
3110 62 050	- Ferritkerne für Transformatoren und Selbstinduktionsspulen	1000 EUR	69 486	61 190	55 780	24
3110 62 070	- Andere Teile für Transformatoren und Selbstinduktionsspulen	1000 EUR	59 628	62 727	72 877	16
3110 91 000	- Teile für Stromrichter	1000 EUR	108 702	86 387	97 835	32
3110 92 000	Installation von Elektromotoren, Generatoren und Transformatoren	1000 EUR	233 059	212 874	295 564	187
3120 10 100	Reparatur und Instandhaltung von Elektromotoren, Generatoren und Transformatoren	St 1000 EUR	3 386	4 482	4 055	5
3120 10 300	Elektrizitätsverteilungs- und -schalteinrichtungen, Teile dafür	St 1000 EUR	14 819 42 972	15 485 45 075	15 207 45 634	6
3120 10 400	Elektrische Geräte zum Schließen, Unterbrechen, Schützen o. Verbinden von elektrischen Stromkreisen, für eine Spannung von mehr als 1 000 V	St 1000 EUR	:	:	:	2
3120 10 530	- Sicherungen für eine Spannung von mehr als 1 000 V	St 1000 EUR	7 709 11 045	4 805 8 543	5 009 8 869	4
3120 10 550	- Leistungsschalter	St 1000 EUR	1 133	:	:	1
3120 10 700	- - für eine Spannung von weniger als 72,5 kV	St 1000 EUR	13 926	16 084	15 646	5
3120 10 700	- - für eine Spannung von 72,5 kV oder mehr	St 1000 EUR	13 926	16 084	15 646	5

4 Produktion nach Güterarten - Deutschland

Melde-Nr.	Bezeichnung	Einheit	4. VJ 2006	3. VJ 2007	4. VJ 2007	4. VJ 2007 Anzahl Unternehmen
1	2	3	4	5	6	7
3120 10 900	- Andere Geräte zum Schließen, Unterbrechen, Schützen oder Verbinden von elektrischen Stromkreisen, für eine Spannung von mehr als 1 000 V	St 1000 EUR	1 639 328 100 817	2 153 510 124 370	2 200 147 117 779	17
	Sicherungen für eine Spannung von 1 000 V oder weniger					
3120 21 303	- für eine Stromstärke von 10 A oder weniger	1000 St 1000 EUR	798	12 900 1 167	849	4
3120 21 308	- - Feinsicherungen	1000 St 1000 EUR	53 408 2 972	21 808 4 482	19 392 5 545	6
3120 21 500	- für eine Stromstärke von mehr als 10 A bis 63 A	1000 St 1000 EUR	10 501	31 048 5 702	28 381 5 326	12
3120 21 700	- für eine Stromstärke von mehr als 63 A	1000 St 1000 EUR	45 485 11 589	27 538 10 510	26 427 9 978	7
	Leistungsschalter für eine Spannung von 1 000 V oder weniger					
3120 22 303	- für eine Stromstärke von 63 A oder weniger	1000 St 1000 EUR	13 920 70 407	14 522 71 352	14 160 69 374	12
3120 22 305	- - Installationsschutzschalter	1000 St 1000 EUR	3 203	3 891	3 612	12
	- für eine Stromstärke von mehr als 63 A					
3120 22 503	- - Installationsschutzschalter	1000 St 1000 EUR	231	261	.	2
	- für eine Stromstärke von mehr als 63 A					
3120 22 509	- - Installationsschutzschalter	1000 St 1000 EUR	.	.	135 435	5
	- für eine Stromstärke von mehr als 63 A					
3120 23 300	- - Installationsschutzschalter	1000 St 1000 EUR	7 162 052 24 514	8 359 037 26 845	9 690 728 25 570	15
3120 23 500	- für eine Stromstärke von mehr als 16 A bis 125 A	1000 St 1000 EUR	11 173 293 12 707	4 245 297 13 894	3 740 441 12 882	5
3120 23 700	- für eine Stromstärke von mehr als 125 A	1000 St 1000 EUR	9 572	13 212	11 270	4
	Relais					
3120 24 330	- für eine Spannung von 60 V oder weniger	1000 St 1000 EUR	21 095 18 813	18 533 12 937	16 714 13 128	10
3120 24 350	- - für eine Stromstärke von mehr als 2 A (z.B. Fernmelderelais)	1000 St 1000 EUR	221 4 965	290 5 319	296 5 667	9
	- für eine Stromstärke von mehr als 2 A (z.B. Fernmelderelais)					
3120 24 501	- - für eine Stromstärke von mehr als 2 A bis 16 A (ohne Zeit- und Messrelais)	1000 St 1000 EUR	7 399 57 869	7 741 60 891	7 140 57 861	15
3120 24 503	- für eine Stromstärke von mehr als 16 A bis 125 A (ohne Zeit- und Messrelais)	1000 St 1000 EUR	2 911 32 886	3 413 39 697	3 551 38 519	5
3120 24 505	- - für eine Stromstärke von mehr als 125 A (ohne Zeit- und Messrelais)	1000 St 1000 EUR	83	106	93	3
3120 24 507	- - Zeitrelais	1000 St 1000 EUR	250 8 414	317 10 062	351 9 332	10
3120 24 509	- - Messrelais	1000 St 1000 EUR	606 148 375	719 129 579	657 136 531	16
	Andere Schalter (Ein-, Aus- oder Umschalter für Gebäudeinstallation), für eine Spannung von 1 000 V oder weniger					
3120 25 010	- Schalter, Trenner für Hauptstromkreise	1000 St 1000 EUR	22 838 55 929	24 385 58 447	23 333 53 227	23
3120 25 020	- Schalter für Steuer- und Hilfsstromkreise	1000 St 1000 EUR	96 220 128 766	102 981 139 321	84 867 128 258	28
3120 25 030	- Schalter für elektronische Anwendung	1000 St 1000 EUR	77 823 57 637	83 290 59 125	82 830 59 304	26
3120 25 040	- Schalter für industrielle Anwendung	1000 St 1000 EUR	8 837 166 784	10 374 183 848	9 725 173 174	26

Melde-Nr.	Bezeichnung	Einheit	4. VJ 2006	3. VJ 2007	4. VJ 2007	4. VJ 2007 Anzahl Unternehmen
1	2	3	4	5	6	7
3120 25 050	- Elektromechanische Geräteschalter	1000 St 1000 EUR	67 437 49 635	86 384 53 301	66 854 59 712	15
3120 25 060	- Elektronische Geräteschalter	1000 St 1000 EUR	2 030 20 088	2 059 19 457	2 211 19 506	9
3120 25 070	- Elektromechanische Installationsschalter	1000 St 1000 EUR	13 228 41 518	12 494 37 907	11 744 38 049	17
3120 25 080	- Elektronische Installationsschalter	1000 St 1000 EUR	1 808 35 903	1 583 34 021	1 588 35 856	11
3120 25 090	- Programmierbare Schalter (z.B. Zeitschalter)	1000 St 1000 EUR	.	.	.	5
3120 26 003	Lampenfassungen für eine Spannung von 1 000 V oder weniger - Glühlampenfassungen	1000 St 1000 EUR	28 780 10 149	30 095 10 751	28 631 9 735	11
3120 26 005	- Fassungen für Leuchtstofflampen	1000 St 1000 EUR	139 841 14 212	12 963	13 585	6
3120 27 100	Steckvorrichtungen u.a. Geräte zum Schließen, Unterbrechen, Schützen oder Verbinden von elektrischen Stromkreisen, a.n.g., für eine Spannung von 1 000 V oder weniger - Steckvorrichtungen für Koaxialkabel	1000 St 1000 EUR	26 317 46 960	.	36 014	14
3120 27 300	- Steckvorrichtungen für gedruckte Schaltungen	1000 St 1000 EUR	1 515 273 114 797	1 609 770 120 029	1 565 424 113 891	22
3120 27 510	- - Steckvorrichtungen - - Stecker und Installationssteckdosen, für industrielle Anwendung	1000 St 1000 EUR	8 927 40 536	10 045 48 201	9 968 43 498	23
3120 27 520	- - Stecker für häusliche Anwendung	1000 St 1000 EUR	17 585 14 708	20 017 17 615	18 287 16 246	13
3120 27 530	- - Installationssteckdosen für häusliche Anwendung	1000 St 1000 EUR	29 073 67 261	28 770 65 767	27 148 62 998	21
3120 27 550	- - Rundsteckverbinder	1000 St 1000 EUR	99 612	106 463	100 240	15
3120 27 560	- - Rechtecksteckverbinder	1000 St 1000 EUR	83 449	91 514	91 598	18
3120 27 590	- - Steckverbinder für Lichtwellen- leiter und andere Steckverbinder	1000 St 1000 EUR	2 306 659 129 254	2 578 751 142 576	2 740 026 144 528	22
3120 27 630	- vorgefertigte Schienenverteilungen für elektrische Leitungen - - für die Gebäudeinstallation	1000 St 1000 EUR	.	.	.	2
3120 27 650	- - für die industrielle Anwendung	1000 St 1000 EUR	.	8 335	7 916	9
3120 27 700	- Verbindungs- und Kontaktelemente, für Drähte und Kabel	1000 St 1000 EUR	1 581 885 332 396	2 091 808 362 152	1 968 971 349 986	39
3120 27 800	- Andere Geräte zum Schließen, Unterbrechen, Schützen oder Verbinden von elektrischen Stromkreisen, für eine Spannung von 1 000 V oder weniger, a.n.g.	1000 St 1000 EUR	1 114 016 265 105	1 895 280 295 767	1 755 464 296 010	66
3120 31 300	Tafeln, Felder, Konsolen, Pulte, Schränke zum elektrischen Schalten oder Steuern oder für die Stromverteilung, für eine Spannung von 1 000 V oder weniger - Steuerschränke für numerische Steuerungen mit eingebauter automatischer Datenverarbeitungsmaschine	St 1000 EUR	386 414 189 628	436 739 214 677	395 024 216 444	61
3120 31 500	- Speicherprogrammierbare Steuerungen	St 1000 EUR	3 002 363 685 266	3 304 311 677 215	3 453 038 690 129	126
3120 31 730	- - Andere Tafeln, Felder, Konsolen - - Motorschaltschränke und Energieverteiler	St 1000 EUR	189 409 328 443	204 864 334 992	196 186 387 854	143
3120 31 750	- - Zählertafeln und Installationsverteiler	St 1000 EUR	689 561 52 621	748 792 55 666	636 075 49 658	27
3120 31 790	- - Andere Tafeln, Felder, Konsolen u.ä., a.n.g.	St 1000 EUR	17 577 106 473 549	21 023 178 489 670	21 736 120 484 625	121

Melde-Nr.	Bezeichnung	Einheit	4. VJ 2006	3. VJ 2007	4. VJ 2007	4. VJ 2007 Anzahl Unternehmen
1	2	3	4	5	6	7
3120 32 030	Tafeln, Felder, Konsolen, Pulte, Schränke zum elektrischen Schalten oder Steuern oder für die Stromverteilung, für eine Spannung von mehr als 1 000 V - für eine Spannung von mehr als 1 000 V bis 72,5 kV	St 1000 EUR	32 700 249 573	44 117 281 388	34 448 283 051	32
3120 32 050	- für eine Spannung von mehr als 72,5 kV	St 1000 EUR	4 292 106 274	3 988 114 115	3 559 153 949	7
3120 40 300	Teile für Elektrizitätsverteilungs- oder -schalteinrichtungen - Tafeln, Felder, Konsolen, Pulte, Schränke u.a. Träger, nicht mit den zugehörigen Geräten ausgerüstet	St 1000 EUR	9 833 908 310 632	17 676 940 367 955	19 889 119 358 603	81
3120 40 903	- Zusammengesetzte elektronische Schaltungen (Baugruppen) und andere Teile für Elektrizitätsverteilungs- oder -schalteinrichtungen - - Zusammengesetzte elektronische Schaltungen (Baugruppen)	1000 EUR	811 942	844 360	854 146	170
3120 40 905	- - Andere Teile für Elektrizitätsverteilungs- oder -schalteinrichtungen	1000 EUR	448 065	504 997	475 707	160
3120 91 000	Installation von Elektrizitätsverteilungs- und -schalteinrichtungen	1000 EUR	460 682	451 613	482 612	166
3120 92 000	Reparatur und Instandhaltung von Elektrizitätsverteilungs- und -schalteinrichtungen	1000 EUR	166 509	156 250	151 343	103
3130 11 300	Isolierte Wickeldrähte - lackiert, emailliert	t 1000 EUR	29 058 160 159	28 468 154 175	27 871 143 097	7
3130 11 500	- Andere Wickeldrähte	t 1000 EUR	3 923 21 654	4 846 25 295	4 675 26 449	8
3130 12 000	Koaxialkabel und andere koaxiale elektrische Leiter, auch mit Anschlußstücken versehen oder dafür vorbereitet, Daten- und Steuerkabel	t 1000 EUR	11 628 74 334	12 927 77 902	11 157 67 842	27
3130 13 300	Andere elektrische Leiter, auch mit Anschlußstücken versehen oder dafür vorbereitet (oh. Kabelsätze f. Beförderungsmittel), für eine Spannung von 1 000 V oder weniger - für die Fernmeldetechnik, für eine Spannung von 80 V oder weniger	t 1000 EUR	9 955 94 874	10 004 106 149	8 895 96 209	21
3130 13 500	- für andere Zwecke, für eine Spannung von 80 V oder weniger (z.B. Daten- und Steuerkabel)	t 1000 EUR	14 260 102 815	15 374 118 805	13 591 107 936	45
3130 13 730	- für eine Spannung von mehr als 80 V bis 1 000 V, auch mit Anschlußstücken versehen - - für eine Spannung von 1 000 V	t 1000 EUR	34 760 94 926	41 240 110 924	34 131 93 859	18
3130 13 750	- - für eine Spannung von mehr als 80 V bis unter 1 000 V	t 1000 EUR	73 028 395 904	85 230 462 836	78 255 415 829	84
3130 14 000	Elektrische Leiter für eine Spannung von mehr als 1 000 V	t 1000 EUR	33 424 178 842	31 234 166 403	27 913 144 740	17
3130 15 030	Kabel aus einzeln umhüllten optischen Fasern für die Informationsübertragung - Fernmeldekabel	kg 1000 EUR	2 775 800 29 779	3 139 249 33 993	2 564 686 22 569	6
3130 15 050	- Daten- und Steuerkabel	kg 1000 EUR	850 993 12 888	635 629 11 702	570 576 10 923	14
3140 11 110	Akkumulatoren und Batterien Elektrische Primärelemente und Primärbatterien, Teile dafür - Mangandioxidelemente u. -batterien - - Alkalische Rundzellen	1000 St 1000 EUR	.	.	.	1
3140 11 120	- - Alkalische Knopfzellen	1000 St 1000 EUR	.	.	.	1
3140 11 130	- - Andere alkalische Mangandioxidelemente und -batterien	1000 St 1000 EUR	-	-	-	-

Melde-Nr.	Bezeichnung	Einheit	4. VJ 2006	3. VJ 2007	4. VJ 2007	4. VJ 2007 Anzahl Unternehmen
1	2	3	4	5	6	7
3140 11 150	- - Andere Rundzellen	1000 St 1000 EUR	- -	- -	- -	- -
3140 11 170	- - Andere Knopfzellen	1000 St 1000 EUR	- -	- -	- -	- -
3140 11 190	- - Andere Mangandioxiidelemente und -batterien	1000 St 1000 EUR	1
3140 11 230	- - Quecksilberoxiidelemente und -batterien	1000 St 1000 EUR	- -	- -	- -	- -
3140 11 250	- - Knopfzellen	1000 St 1000 EUR	- -	- -	- -	- -
3140 11 270	- - Andere Quecksilberoxiidelemente und -batterien	1000 St 1000 EUR	- -	- -	- -	- -
3140 11 330	- - Silberoxiidelemente und -batterien	1000 St 1000 EUR	- -	- -	- -	- -
3140 11 350	- - Rundzellen	1000 St 1000 EUR	- -	- -	- -	- -
3140 11 370	- - Knopfzellen	1000 St 1000 EUR	- -	- -	- -	- -
3140 11 370	- - Andere Silberoxiidelemente und -batterien	1000 St 1000 EUR	- -	- -	- -	- -
3140 11 510	- - Lithiumelemente und -batterien; Luft-Zink-Elemente und -batterien - - Lithiumelemente und -batterien - - Rundzellen	1000 St 1000 EUR	4 700 9 211	4 074 7 659	6 320	5
3140 11 520	- - Knopfzellen	1000 St 1000 EUR	1
3140 11 530	- - Andere Lithiumelemente und -batterien	1000 St 1000 EUR	1
3140 11 550	- - Rundzellen	1000 St 1000 EUR	- -	- -	- -	- -
3140 11 560	- - Luft-Zink-Elemente und -batterien	1000 St 1000 EUR	- -	- -	- -	- -
3140 11 580	- - Knopfzellen	1000 St 1000 EUR	- -	- -	- -	- -
3140 11 580	- - Andere Luft-Zink-Elemente und -batterien	1000 St 1000 EUR	- -	- -	- -	- -
3140 11 730	- - Andere elektrische Primärelemente und -batterien	1000 St 1000 EUR	- -	- -	- -	- -
3140 11 730	- - Rundzellen	1000 St 1000 EUR	- -	- -	- -	- -
3140 11 750	- - Knopfzellen	1000 St 1000 EUR	- -	- -	- -	- -
3140 11 790	- - Andere elektrische Primärelemente und -batterien (ohne Knopf- und Rundzellen)	1000 St 1000 EUR	1
3140 12 000	Teile für Primärelemente und -batterien	1000 EUR	1
3140 21 100	- - Blei-Akkumulatoren zum Starten von Kolbenverbrennungsmotoren - mit einem Gewicht von 5 kg oder weniger - mit flüssigem Elektrolyt	St 1000 EUR	2
3140 21 300	- - mit festem Elektrolyt	St 1000 EUR	- -	- -	- -	- -
3140 21 500	- - mit einem Gewicht von mehr als 5 kg - mit flüssigem Elektrolyt	St 1000 EUR	2 203 896 71 764	2 109 572 94 641	2 443 093 131 214	4
3140 21 700	- - mit festem Elektrolyt	St 1000 EUR	1
3140 22 100	- - Andere Blei-Akkumulatoren (ohne Starterbatterien) - Antriebsakkumulatoren - mit flüssigem Elektrolyt	Anzahl Zellen 1000 EUR	947 187 71 804	992 071 82 063	997 240 89 660	8
3140 22 300	- - mit festem Elektrolyt	Anzahl Zellen 1000 EUR	2
3140 22 500	- - Andere Blei-Akkumulatoren - mit flüssigem Elektrolyt	Anzahl Zellen 1000 EUR	. .	12 096	157 694 12 962	4
3140 22 700	- - mit festem Elektrolyt	Anzahl Zellen 1000 EUR	. .	15 042	16 884	3
3140 23 100	- Nickel-Cadmium-Akkumulatoren; Nickel-Eisen-Akkumulatoren, andere Akkumulatoren - Gasdichte Nickel-Cadmium-Akkumulatoren	St 1000 EUR	3

4 Produktion nach Güterarten - Deutschland

Melde-Nr.	Bezeichnung	Einheit	4. VJ 2006	3. VJ 2007	4. VJ 2007	4. VJ 2007 Anzahl Unternehmen
1	2	3	4	5	6	7
3140 23 300	- Andere Nickel-Cadmium-Antriebsakkumulatoren	Anzahl Zellen 1000 EUR	.	.	.	1
3140 23 500	- Andere Nickel-Cadmium-Akkumulatoren	Anzahl Zellen 1000 EUR	135 298 10 144	80 985 8 732	76 022 10 409	5
3140 23 700	- Nickel-Eisen-Akkumulatoren	St 1000 EUR	-	-	-	-
3140 23 830	- Nickel-Hybrid-Akkumulatoren; andere Akkumulatoren	St 1000 EUR	23 166 254 10 833	24 459 803 10 322	23 812 546 10 694	3
3140 23 850	- - Andere Akkumulatoren	St 1000 EUR	.	.	.	1
3140 24 300	Teile für elektrische Akkumulatoren (einschl. Separatoren) - Platten	kg 1000 EUR	103 562 703	.	.	2
3140 24 500	- Scheider (Separatoren)	kg 1000 EUR	.	.	.	1
3140 24 900	- Andere Teile	kg 1000 EUR	5 333	1 521 337 6 267	7 256	6
3140 30 000	Abfälle und Schrott von elektrischen Primärelementen, Primärbatterien und Akkumulatoren; verbrauchte elektrische Primärelemente, Primärbatterien und Akkumulatoren	1000 EUR	-	-	-	-
3140 90 000	Installation von elektrischen Akkumulatoren	1000 EUR	-	-	-	-
3150 11 000	Elektrische Lampen und Leuchten Elektrische Glühlampen und Entladungslampen; Bogenlampen Innenverspiegelte Scheinwerferlampen	St 1000 EUR	.	.	.	2
3150 12 500	Wolfram-Halogen-Glühlampen (ohne Ultraviolett- und Infrarotlampen) - Wolfram-Halogen-Glühlampen für Krafträder und andere Kraftfahrzeuge	1000 St 1000 EUR	90 749 93 468	101 366 99 926	104 164 99 175	3
3150 12 930	- - für eine Spannung von mehr als 100 V	1000 St 1000 EUR	24 389 23 482	22 580 20 969	27 739 24 428	5
3150 12 950	- - für eine Spannung von 100 V oder weniger	1000 St 1000 EUR	51 123 42 296	43 778 38 372	48 924 40 934	11
3150 13 000	Andere Glühlampen mit einer Leistung von 200 W oder weniger u. für eine Spannung von mehr als 100 V	1000 St 1000 EUR	8 352 11 768	8 376 11 337	9 081 12 750	5
3150 14 600	Andere Glühlampen - Andere Glühlampen für Krafträder und andere Kraftfahrzeuge	1000 St 1000 EUR	92 271 11 569	.	.	5
3150 14 930	- - für eine Spannung von mehr als 100 V	1000 St 1000 EUR	2 130	.	.	5
3150 14 950	- - für eine Spannung von 100 V oder weniger	1000 St 1000 EUR	2 762 4 427	7 819 6 614	7 486 6 050	13
3150 15 100	Entladungslampen; Ultraviolett- und Infrarotlampen; Bogenlampen - Glühkathoden-Leuchtstofflampen mit zwei Lampensockeln (ohne Ultraviolettlampen)	1000 St 1000 EUR	62 628 49 827	55 719 43 733	62 599 50 996	4
3150 15 300	- Andere Glühkathoden-Leuchtstofflampen (ohne Ultraviolettlampen)	1000 St 1000 EUR	.	.	.	3
3150 15 530	- - Quecksilberdampflampen	1000 St 1000 EUR	.	23 239	26 747	3
3150 15 560	- - Natriumdampflampen	1000 St 1000 EUR	1 475 10 973	849 5 853	.	2
3150 15 590	- - Andere Entladungslampen, a.n.g. z.B. Verbundlampen	1000 St 1000 EUR	2 301	2 491	3 433	8
3150 15 700	- Ultraviolett- und Infrarotlampen; Bogenlampen	1000 St 1000 EUR	1 118 18 245	1 400 20 391	1 384 19 246	10

Melde-Nr.	Bezeichnung	Einheit	4. VJ 2006	3. VJ 2007	4. VJ 2007	4. VJ 2007 Anzahl Unternehmen
1	2	3	4	5	6	7
3150 21 003	Beleuchtungsgeräte Tragbare elektrische Leuchten zum Betrieb mit eigener Stromquelle - Elektrische Notleuchten	St 1000 EUR	4
3150 21 005	- Andere tragbare Leuchten	St 1000 EUR	511 535 5 574	319 138 4 266	342 149 5 047	12
3150 22 030	Elektrische Tisch-, Schreibtisch-, Nachtisch- oder Stehleuchten (ohne Strahler) - für Glühlampen	St 1000 EUR	366 392 13 103	317 441 13 415	422 751 16 959	23
3150 22 050	- für Entladungslampen	St 1000 EUR	8 883 2 561	6 869 2 270	8 291 2 701	4
3150 22 090	- für andere Lampen	St 1000 EUR	11 169	47 525 3 512	46 520 4 512	11
3150 23 000	Nichtelektrische Beleuchtungskörper	St 1000 EUR	3
3150 24 000	Werbeleuchten, Leuchtschilder, beleuchtete Namensschilder u.dgl.	St 1000 EUR	166 339 74 230	181 570 76 663	197 719 84 699	56
3150 25 310	Lüster und andere elektrische Decken- und Wandleuchten - Wohnraum- u. Repräsentativleuchten (ohne Strahler) - - für Glühlampen	St 1000 EUR	869 836 31 278	827 081 28 861	981 281 34 297	29
3150 25 320	- - für Halogenlampen	St 1000 EUR	831 918 28 321	749 203 28 799	770 076 28 234	20
3150 25 330	- - für Kompaktleuchtstoff- lampen	St 1000 EUR	185 073 11 048	189 161 15 352	194 328 13 360	8
3150 25 340	- - - für andere Lampen	St 1000 EUR	82 199 12 002	100 357 10 627	70 357 9 774	9
3150 25 470	- Strahler - - für Glühlampen	St 1000 EUR	671 960 11 857	1 094 349 10 809	867 553 11 539	9
3150 25 480	- - für andere Lampen	St 1000 EUR	1 018 682 32 681	1 206 549 38 282	1 043 981 32 203	24
3150 25 550	- - für Leuchtstofflampen	St 1000 EUR	2 570 752 90 627	2 399 317 97 237	2 393 974 96 164	27
3150 25 580	- Industrielleuchten für höhere Schutzart von mehr als IP 20, - - für andere Lampen	St 1000 EUR	967 905 13 550	470 190 8 517	457 557 8 820	11
3150 25 650	- Büroleuchten - - für Kompaktleuchtstoff- lampen	St 1000 EUR	328 882 16 617	410 524 17 688	467 252 18 441	17
3150 25 670	- - für andere Leuchtstofflampen	St 1000 EUR	962 542 62 802	1 082 543 66 379	1 069 890 69 104	18
3150 25 680	- - für andere Lampen	St 1000 EUR	130 176 7 042	149 238 9 121	139 255 8 267	7
3150 25 710	- - Notbeleuchtungen	St 1000 EUR	191 139 11 861	159 066 11 008	166 271 12 075	13
3150 25 790	- - Andere elektrische Decken- und Wandleuchten	St 1000 EUR	4 181 973 71 773	3 149 455 67 954	3 063 526 64 484	38
3150 31 000	Andere elektrische Beleuchtungs- körper, a.n.g. Blitzlampen, Blitzwürfel u.dgl., für fotografische Zwecke	St 1000 EUR	1
3150 32 000	Elektrische Beleuchtung für Weihnachtsbäume	St 1000 EUR	2
3150 33 003	Scheinwerfer - für Glühlampen	St 1000 EUR	38 941 3 256	42 914 3 591	40 845 3 385	7
3150 33 005	- für andere Lampen	St 1000 EUR	60 066 12 285	54 785 12 878	52 778 12 527	11
3150 34 301	Andere elektrische Beleuchtungskörper - elektrische Beleuchtungskörper für die Bühnenbeleuchtung; Außenleuchten für Haus und Garten - Elektrische Beleuchtungskörper für die Bühnenbeleuchtung	St 1000 EUR	42 008 8 066	17 244 7 992	11 676 9 237	5

4 Produktion nach Güterarten - Deutschland

Melde-Nr.	Bezeichnung	Einheit	4. VJ 2006	3. VJ 2007	4. VJ 2007	4. VJ 2007 Anzahl Unternehmen
1	2	3	4	5	6	7
3150 34 302	- - Außenleuchten für Haus und Garten - - für Glühlampen	St 1000 EUR	305 357 10 578	258 047 11 981	230 695 9 316	13
3150 34 303	- - - für andere Lampen	St 1000 EUR	78 901 15 820	106 402 21 408	89 854 18 250	9
3150 34 304	- - Dekorative Strassenleuchten für Fußgängerzonen - - für Glühlampen	St 1000 EUR	8 680 1 479	6 139 1 076	2 942 330	5
3150 34 305	- - - für Leuchtstofflampen	St 1000 EUR	10 236 2 609	9 773 2 951	9 923 2 798	8
3150 34 306	- - - für andere Lampen	St 1000 EUR	57 039 17 993	49 093 16 569	51 250 17 006	15
3150 34 307	- - Andere Strassenleuchten - - für Glühlampen und Leuchtstofflampen	St 1000 EUR	11 547 1 796	2 978 665	5 500 935	8
3150 34 308	- - - für Natriumdampflampen	St 1000 EUR	65 150 11 032	52 907 8 448	52 818 8 683	11
3150 34 309	- - - für andere Lampen	St 1000 EUR	14 676	16 429	16 079	14
3150 34 503	- Andere Leuchten - Tunnelbeleuchtung	St 1000 EUR	11 148 2 538	14 930 3 869	14 131 4 010	5
3150 34 505	- Signal- und Befeuerungsleuchten, für Straßen-, Wasser- und Luftverkehr	St 1000 EUR	85 711 2 762	83 027 3 268	65 549 2 930	6
3150 34 509	- - Andere Leuchten (z.B. Leuchten für Sportplätze, Flutlicht, Bahnhofsleuchten)	St 1000 EUR	80 112 16 188	67 272 16 011	69 695 18 435	18
3150 41 000	Teile für elektrische Glühlampen und Entladungslampen (einschl. innenverspiegelter Scheinwerferlampen und Ultraviolett- und Infrarotlampen; Bogenlampen)	1000 EUR	34 088	22 239	21 609	16
3150 42 300	Teile für Beleuchtungsgeräte - Teile für tragbare elektrische Leuchten zum Betrieb mit eigener Stromquelle	1000 EUR	8 252	9 647	7 665	6
3150 42 503	- Teile für Leuchten und für andere Beleuchtungsgeräte - - Stromschienen für elektrische Leuchten und Teile dafür	1000 EUR	5 881	6 016	5 435	8
3150 42 505	- - Lampenschirme aus Papier oder Pappe	St 1000 EUR	- -	- -	- -	-
3150 42 507	- - Andere Teile für andere Beleuchtungsgeräte	1000 EUR	40 774	43 828	43 222	50
3161 10 030	Zündkabelsätze und andere Kabelsätze für Beförderungsmittel - für Kraftfahrzeuge	t 1000 EUR	34 447 453 231	26 126 231 193	27 204 239 785	42
3161 10 050	- für andere Beförderungsmittel	t 1000 EUR	2 099 42 034	1 698 34 128	1 560 31 378	12
3161 21 300	Zündkerzen, Magnetzündler, Lichtmagnetzündler, Schwungmagnetzündler, Zündverteiler, Zündspulen - Zündkerzen	1000 St 1000 EUR	2
3161 21 500	- Magnetzündler; Lichtmagnetzündler; Schwungmagnetzündler	kg 1000 EUR	299 077 10 302	320 937 10 766	352 366 11 071	5
3161 21 700	- Zündverteiler; Zündspulen	kg 1000 EUR	2 294 169 59 021	1 813 439 71 915	1 945 528 76 019	6
3161 22 300	Anlasser und Licht-Anlasser, andere Lichtmaschinen sowie andere Apparate und Vorrichtungen, für Verbrennungsmotoren - Anlasser und Licht-Anlasser	kg 1000 EUR	6 901 130 93 622	6 946 335 85 410	6 694 893 88 448	5
3161 22 500	- Andere Lichtmaschinen	kg 1000 EUR	294 433 4 785	326 004 5 496	331 471 5 825	3
3161 22 700	- Andere Apparate und Vorrichtungen für Verbrennungsmotoren	kg 1000 EUR	3

Melde-Nr.	Bezeichnung	Einheit	4. VJ 2006	3. VJ 2007	4. VJ 2007	4. VJ 2007 Anzahl Unternehmen
1	2	3	4	5	6	7
3161 23 100	Elektrische Beleuchtungs- u. Signalgeräte, Scheibenwischer u.ä., für Kraftfahrzeuge und Fahrräder - Beleuchtungs- und Sichtsignalgeräte für Fahrräder	St 1000 EUR	.	.	.	1
3161 23 300	- Andere Beleuchtungs- und Sichtsignalgeräte	t 1000 EUR	15 375 331 793	15 437 338 722	16 769 357 788	21
3161 23 500	- Hörsignalgeräte für Kraftfahrzeuge oder Fahrräder	t 1000 EUR	385	410	357	4
3161 23 700	- Scheibenwischer, Scheibenentfroster und Vorrichtungen gegen das Beschlagen der Fensterscheiben	t 1000 EUR	.	.	.	3
3161 24 300	Teile für elektrische Ausrüstungen für Motoren und Fahrzeuge, a.n.g. - für elektrische Zündapparate, Zündvorrichtungen und Anlasser, Lichtmaschinen, Lade- oder Rückstromschalter	1000 EUR	399 067	396 618	394 949	23
3161 24 500	- für elektrische Beleuchtungs- und Signalgeräte, Scheibenwischer, Scheibenentfroster und Vorrichtungen gegen das Beschlagen der Scheiben	1000 EUR	386 384	393 608	414 781	33
3161 90 000	Installation von elektrischen Ausrüstungen für Motoren und Fahrzeuge, a.n.g.	1000 EUR	.	.	.	2
3162 11 100	Elektrische Verkehrssignal-, -sicherungs-, -überwachungs- und -steuergeräte; elektrische Hör- u. Sichtsignalgeräte (ohne Beleuchtungs- und Signalgeräte für Kraftfahrzeuge und Fahrräder) - Elektrische Verkehrssignal-, -sicherungs-, -überwachungs- und steuerungsgeräte - für Schienenwege u.dgl.	1000 EUR	107 099	85 369	136 396	18
3162 11 300	- für Straßen, Binnenwasserstraßen, Parkplätze, Hafenanlagen u.ä.	St 1000 EUR	38 956	29 746	45 101	16
3162 11 530	- Einbruchs- oder Diebstahlalarmgeräte, Feuermelder u.ä. Geräte (Hör- und Sichtsignalgeräte) - für Fahrzeuge (ohne für Automobile)	St 1000 EUR	.	.	.	1
3162 11 550	- für Automobile	St 1000 EUR	.	.	.	2
3162 11 570	- Andere Einbruchs- oder Diebstahlalarmgeräte, Feuermelder u.ä. Geräte	St 1000 EUR	641 917 102 155	713 158 104 152	752 800 111 545	18
3162 11 730	- Anzeigetafeln mit Flüssigkristallanzeige (LCD) oder Leuchtdiodenanzeige (LED) - mit Flüssigkristallanzeige (LCD)	St 1000 EUR	1 256 116 48 834	1 350 803 46 343	1 569 120 60 278	8
3162 11 750	- mit Leuchtdiodenanzeige (LED)	St 1000 EUR	12 466 10 673	11 107 8 032	11 660 13 610	9
3162 11 900	- Andere Hör- und Sichtsignalgeräte	St 1000 EUR	685 214 19 826	704 962 21 093	719 840 21 135	16
3162 12 100	Dauermagnete; elektromagnetische Vorrichtungen - Dauermagnete aus Metall	kg 1000 EUR	830 417 41 051	917 493 41 786	834 379 41 428	9
3162 12 300	- Andere Dauermagnete (z.B. aus agglomeriertem Ferrit)	kg 1000 EUR	530 142 3 622	611 623 4 254	3 877	4
3162 12 500	- Elektromagnetische Kupplungen und Bremsen	St 1000 EUR	1 845 404 60 120	1 961 440 70 521	1 932 910 70 515	27
3162 12 700	- Elektromagnetische Hebeköpfe	St 1000 EUR	.	.	.	2
3162 12 900	- Andere Elektromagnetische Vorrichtungen und Teile dafür	kg 1000 EUR	8 228 793 184 532	5 740 964 158 720	5 821 976 167 668	30
3162 13 300	Elektrische Maschinen, Apparate und Geräte mit eigener Funktion - Teilchenbeschleuniger	kg 1000 EUR	-	-	-	-

Melde-Nr.	Bezeichnung	Einheit	4. VJ 2006	3. VJ 2007	4. VJ 2007	4. VJ 2007 Anzahl Unternehmen
1	2	3	4	5	6	7
3162 13 500	- Signalgeneratoren	kg 1000 EUR	47 342 15 746	26 741 9 198	28 548 8 507	5
3162 13 703	- Maschinen, Apparate und Geräte, für die Galvanotechnik, Elektrolyse oder Elektrophorese	St 1000 EUR	25 596	31 064	48 888	13
3162 13 705	- - für die Galvanotechnik	St 1000 EUR	3 848	3 366	4 275	3
3162 13 903	- - für die Elektrolyse, Elektrophorese	St 1000 EUR	208 122 12 506	227 217 16 071	241 045 15 682	9
3162 13 905	- - Andere elektrische Maschinen, Apparate und Geräte mit eigener Funktion, a.n.g.	St 1000 EUR	9 590 706 266 870	12 870 712 349 343	13 670 292 388 182	73
3162 14 300	Elektrische Isolatoren; Isolierteile für elektrische Maschinen und Geräte oder Installationen; Isolierrohre	t 1000 EUR	15 176 64 051	14 548 75 188	11 467 69 171	20
3162 14 500	- Elektrische Isolatoren aus Stoffen aller Art (ohne Glas und Keramik)	t 1000 EUR	4 651	5 471	4 778	5
3162 15 300	- Isolierteile (ohne Keramik- und Kunststoffteile) für elektrische Maschinen, Geräte oder Installationen; Isolierrohre und Verbindungsstücke, aus unedlen Metallen, mit Innenisolierung	t 1000 EUR	21 922 61 632	18 171 61 220	20 267 66 645	3
3162 15 500	Waren für elektrotechnische Zwecke, aus Graphit oder anderem Kohlenstoff, auch in Verbindung mit Metall	t 1000 EUR	20 415 21 573	20 557 21 647	17 394 18 749	5
3162 15 700	- Elektroden für Öfen	t 1000 EUR	1 181 26 004	965 27 304	882 25 549	6
3162 15 900	- Andere Elektroden (z.B. Elektroden für Elektrolyseanlagen)	t 1000 EUR	.	41 625	40 910	3
3162 16 300	- Kohlebürsten	t 1000 EUR	11 826	11 338	15 272	11
3162 16 500	- Heizwiderstände u.a. Waren für elektrotechnische Zwecke, aus Graphit oder anderem Kohlenstoff	t 1000 EUR	8 471	7 780	8 486	12
3162 16 700	Teile für sonstige elektrische Ausrüstungen; elektrische Teile für Maschinen, Apparate oder Geräte, a.n.g.	1000 EUR	157 913	182 283	183 125	76
3162 16 900	- für elektrische Verkehrssignal-, -sicherungs-, -überwachungs- und -steuerungsgeräte für Schienenwege, Straßen, Binnenwasserstraßen, Parkplätze, Hafenanlagen u.ä.	1000 EUR	74 170	92 687	93 741	50
3162 91 000	- für elektrische Hör- und Sichtsignalgeräte (Einbruchs- oder Diebstahlalarmanlagen, Feuermelder u.ä. Geräte; Anzeigetafeln)	1000 EUR	474 994	383 127	489 742	86
3162 92 000	- für elektrische Maschinen, Apparate und Geräte mit eigener Funktion	1000 EUR	105 986	99 179	104 250	127
3199 00 000	- Andere elektrische Teile für Maschinen, Apparate oder Geräte, a.n.g.	1000 EUR	59 172	68 267	70 578	55
	Installation von anderen elektrischen Geräten, a.n.g. (ohne elektrische Signaleinrichtungen für Autobahnen, Straßen usw.)	1000 EUR				
	Reparatur und Instandhaltung von anderen elektrischen Geräten, a.n.g.	1000 EUR				
	Veredlung von Erzeugnissen dieser Güterabteilung	1000 EUR				

Melde-Nr.	Bezeichnung	Einheit	4. VJ 2006	3. VJ 2007	4. VJ 2007	4. VJ 2007 Anzahl Unternehmen
1	2	3	4	5	6	7
	Nachrichtentechnik, Rundfunk- und Fernsehgeräte sowie elektronische Bauelemente					
	Elektronische Bauelemente					
3210 11 000	Elektrische Kondensatoren Festkondensatoren für Ströme mit 50/60 Hz, mit einer Blindleistung von 0,5 kVar oder mehr (Leistungskondensatoren)	1000 St 1000 EUR	22 098	23 836	22 457	6
3210 12 300	Andere Festkondensatoren - Tantalkondensatoren	1000 St 1000 EUR	-	-	-	-
3210 12 500	- Aluminium-Elektrolytkondensatoren	1000 St 1000 EUR	2 935	2 983	2 900	4
3210 12 730	- - Andere Festkondensatoren	1000 St	-	-	-	-
	- - Einschichtige Keramik Kondensatoren	1000 EUR	-	-	-	-
3210 12 750	- - Mehrschichtige Keramik Kondensatoren	1000 St 1000 EUR	-	-	-	-
3210 12 770	- - Papier- und Kunststoffkondensatoren	1000 St 1000 EUR	114 232 16 677	114 708 19 920	99 500 16 753	8
3210 12 790	- - Andere Festkondensatoren, a.n.g.	1000 St 1000 EUR	5 935	6 169	5 052	3
3210 13 000	Drehkondensatoren und andere einstellbare Kondensatoren	1000 St 1000 EUR	.	.	.	1
	Elektrische Widerstände (einschl. Rheostaten und Potentiometern) (ohne Heizwiderstände)					
3210 20 200	- Kohlemasse- und Kohleschichtfestwiderstände	1000 St 1000 EUR	.	.	.	1
3210 20 350	- - Andere Festwiderstände	1000 St				
	- - für eine Leistung von 20 W oder weniger	1000 EUR	560 924 15 612	534 360 15 993	589 533 15 620	10
3210 20 370	- - für eine Leistung von mehr als 20 W	1000 St 1000 EUR	14 177	17 384	54 178 16 904	12
3210 20 550	- - Draht-Stellwiderstände (einschl. Rheostaten und Potentiometern)	1000 St		1 327	1 013	5
	- - für eine Leistung von 20 W oder weniger	1000 EUR	733	803	692	
3210 20 570	- - für eine Leistung von mehr als 20 W	1000 St 1000 EUR	11 336	372	392	5
3210 20 700	- - Andere Stellwiderstände (einschl. Rheostaten und Potentiometern)	1000 St 1000 EUR	6 003 6 656	5 029 6 400	5 215 6 425	7
3210 30 500	Gedruckte Schaltungen					
	- Gedruckte Mehrlagenschaltungen, nur mit Leiterbahnen oder Kontakten	1000 St	*	.	.	45
	darunter zum Absatz bestimmt	1000 St 1000 EUR	134 703	128 234	124 554	45
3210 30 750	- - Andere gedruckte Schaltungen, nur mit Leiterbahnen oder Kontakten	1000 St	*	76 332	86 509	55
	- - starr	1000 St 1000 EUR	76 332 101 163	86 509 109 363	79 438 101 947	55
3210 30 770	- - flexibel	1000 St	*	33 134	36 150	17
	darunter zum Absatz bestimmt	1000 St 1000 EUR	33 134 31 155	36 150 35 407	38 423 34 733	17
3210 30 900	- Gedruckte Schaltungen mit anderen passiven Elementen	1000 St	*	.	.	22
	darunter zum Absatz bestimmt	1000 St 1000 EUR	15 217 28 304	20 488 31 648	18 496 31 852	22
	Kathodenstrahlröhren, Bildaufnahmehöhren für Fernsehkameras; Anzeigehöhren für Datenmonitore; Bildwandler u. Bildverstärkeröhren; andere Fotokathodenröhren					
3210 41 350	- - Kathodenstrahlröhren	St				
	- - für mehrfarbiges Bild	1000 EUR	-	-	-	-
3210 41 370	- - für schwarzweißes oder anderes einfarbiges Bild	St 1000 EUR	-	-	-	-
3210 41 390	- - Andere Kathodenstrahlröhren	St 1000 EUR	.	.	.	1

Melde-Nr.	Bezeichnung	Einheit	4. VJ 2006	3. VJ 2007	4. VJ 2007	4. VJ 2007 Anzahl Unternehmen
1	2	3	4	5	6	7
3210 41 500	- Bildaufnahmeröhren für Fernsehkameras; Bildwandler und Bildverstärkerröhren; andere Fotokathodenröhren	St 1000 EUR	:	:	:	2
3210 42 000	Höchstfrequenzröhren (z.B. Magnetronen, Klystronen, Wanderfeldröhren, Karcinotrone) und andere Elektronenröhren	St 1000 EUR	:	:	:	1
3210 51 250	Dioden; Transistoren; Thyristoren, Diacs und Triacs - Dioden (ohne Foto- und Leuchtdioden), z.B. Leistungsgleichrichterioden	St 1000 EUR	14 370	17 357	:	6
3210 51 550	- Transistoren (ohne Fototransistoren) - mit einer Verlustleistung von weniger als 1 W	1000 St 1000 EUR	:	:	:	2
3210 51 570	- mit einer Verlustleistung von 1 W oder mehr	1000 St 1000 EUR	111 560	140 132	137 360	3
3210 51 700	- Thyristoren, Diacs und Triacs (ohne lichtempfindliche Halbleiterbauelemente)	1000 St 1000 EUR	2 308 32 757	2 716 38 903	2 713 26 050	5
3210 52 350	Halbleiterbauelemente; Leuchtdioden; gefasste oder montierte piezoelektrische Kristalle, Teile dafür - Leuchtdioden; andere lichtempfindliche Halbleiterbauelemente - - Leuchtdioden	1000 St 1000 EUR	110 334 14 023	82 169 18 398	66 940 13 291	8
3210 52 370	- - Andere lichtempfindliche Halbleiterbauelemente (z.B. Solarzellen, Fotodioden, Fototransistoren, Fotothyristoren, Fotokoppler)	1000 St 1000 EUR	57 932 549 702	53 289 796 886	66 339 955 044	31
3210 52 500	- Andere Halbleiterbauelemente	1000 St 1000 EUR	31 999	38 073	41 870	14
3210 52 700	- Gefasste oder montierte piezoelektrische Kristalle	1000 St 1000 EUR	5 194 37 437	19 443 40 381	23 640 40 418	10
3210 61 000	Elektronische integrierte Schaltungen und zusammengesetzte elektronische Mikroschaltungen (Mikrobausteine) Karten mit einer elektronischen integrierten Schaltung (sog. smart cards)	1000 St 1000 EUR	151 787 109 611	123 066	129 185	10
3210 62 150	Andere elektronische integrierte Schaltungen und zusammengesetzte elektronische Mikroschaltungen (Mikrobausteine) - digitale monolithische integrierte Schaltungen, in MOS-Technik - - Scheiben (wafers)	1000 St 1000 EUR	167 916 666 018	183 523 611 352	228 046 544 532	11
3210 62 170	- - Chips	1000 St 1000 EUR	471 633 107 047	520 008 113 515	497 009 115 247	9
3210 62 250	- - mit einer Speicherkapazität bis 4 Mbit	St 1000 EUR	-	-	-	-
3210 62 270	- - mit einer Speicherkapazität von mehr als 4 Mbit	1000 St 1000 EUR	107 302	78 516	71 689	3
3210 62 340	- Statische Schreib-Lesespeicher, in MOS-Technik, RAMs	St 1000 EUR	:	:	:	1
3210 62 540	- UV-löschbare, programmierbare Lesespeicher, in MOS-Technik, (sog. EPROMs)	St 1000 EUR	-	-	-	-
3210 62 650	- Elektrische löschbare, programmierbare Lesespeicher, andere Schreib-Lesespeicher, in MOS-Technik - - EPROMs (ohne Flash EPROMs)	St 1000 EUR	:	:	:	1
3210 62 690	- - Andere Schreib-Lesespeicher und Lesespeicher	St 1000 EUR	:	:	:	1
3210 62 700	- Mikroprozessoren in MOS-Technik	St 1000 EUR	:	:	:	1

Melde-Nr.	Bezeichnung	Einheit	4. VJ 2006	3. VJ 2007	4. VJ 2007	4. VJ 2007 Anzahl Unternehmen
1	2	3	4	5	6	7
3210 62 930	- Andere monolithisch integrierte Schaltungen; hybride integrierte Schaltungen; andere zusammengesetzte elektronische Mikroschaltungen - - Andere digitale monolithisch integrierte Schaltungen (z.B. Mikrocontroller, einschl. Mikrocomputer) darunter zum Absatz bestimmt	1000 St 1000 St 1000 EUR	* 128 880 128 880 119 735	144 853 144 853 82 723	75 962 75 962 73 749	14 14
3210 62 950	- - Andere monolithisch integrierte Schaltungen darunter zum Absatz bestimmt	1000 St 1000 St 1000 EUR	* 387 644 161 040	548 217 172 226	551 578 158 920	13 13
3210 62 970	- - Hybride integrierte Schaltungen darunter zum Absatz bestimmt	1000 St 1000 St 1000 EUR	* 73 357 73 357 56 190	88 308 88 308 64 628	78 476 78 476 55 038	16 16
3210 62 990	- - Andere zusammengesetzte elektronische Mikroschaltungen darunter zum Absatz bestimmt	1000 St 1000 St 1000 EUR	* 15 805 143 975	18 407 159 955	20 727 149 809	15 15
3210 71 000	Teile für elektrische Kondensatoren	1000 EUR	25 945	27 803	26 716	12
3210 72 000	Teile für elektrische Widerstände (einschl. Rheostaten und Potentiometern, ohne Heizwiderstände)	1000 EUR	9 201	10 398	8 670	5
3210 73 200	Teile für elektronische Bauelemente, a.n.g. - für Kathodenstrahlröhren	1000 EUR	.	-	-	-
3210 73 300	- für andere Elektronenröhren	1000 EUR	.	.	.	2
3210 73 500	- für Halbleiterbauelemente, Leuchtdioden, gefaßte oder montierte piezoelektrische Kristalle	1000 EUR	104 336	108 286	107 471	15
3210 73 700	- für elektronische integrierte Schaltungen und zusammengesetzte Mikroschaltungen (Mikrobausteine)	1000 EUR	77 033	78 187	85 445	26
3210 91 000	Mit der Herstellung gedruckter Schaltungen verbundene Dienstleistungen	1000 EUR	13 829	15 498	13 977	10
3210 92 000	Mit der Herstellung elektronischer integrierter Schaltungen verbundene Dienstleistungen	1000 EUR	23 179	27 595	31 079	23
3220 11 500	Nachrichtentechnische Geräte und Einrichtungen Sendegeräte für den Funksprech- oder Funktelegrafieverkehr, den Rundfunk oder das Fernsehen, auch mit eingebautem Empfangsgerät, auch mobile (nicht leitergebundene) Telekommunikation - Sendegeräte	St 1000 EUR	75 708 108 478	69 545 93 644	74 694 110 429	12
3220 11 701	- Sendegeräte mit eingebautem Empfangsgerät für den Funksprech- oder Funktelegrafieverkehr - - Sende- und Empfangsgeräte nach dem UMTS-Standard (ohne Stationen)	St 1000 EUR	.	.	.	1
3220 11 705	- - Andere Sende- und Empfangsgeräte für den zellularen Mobilfunk (Mobiltelefone, sog. Handys)	St 1000 EUR	18 952 561 1 724 154	12 560 924 835 933	17 713 539 1 117 715	8
3220 11 709	- - Andere Sendegeräte mit eingebautem Empfangsgerät sowie Stationen für die mobile (nicht leitergebundene) Telekommunikation	St 1000 EUR	452 840 305 685	288 480 207 639	269 224 218 038	22
3220 12 900	Fernsehkameras	St 1000 EUR	11 851	1 244 13 761	1 335 16 425	6
3220 20 200	Elektrische Geräte für die leitergebundene Telekommunikation - Fernsprechapparate	St 1000 EUR	7 247 506 .	4 350 383 .	.	15
3220 20 300	- Textendgeräte (z.B. Telex-, Teletexgeräte)	St 1000 EUR	- -	- -	- -	-
3220 20 400	- Vermittlungseinrichtungen für die leitergebundene Telekommunikation	St 1000 EUR	807 413 295 959	810 902 217 059	770 843 232 844	19

4 Produktion nach Güterarten - Deutschland

Melde-Nr.	Bezeichnung	Einheit	4. VJ 2006	3. VJ 2007	4. VJ 2007	4. VJ 2007 Anzahl Unternehmen
1	2	3	4	5	6	7
3220 20 500	- Übertragungseinrichtungen (z.B. Multiplexer, Leistungseinrichtungen, Modems)	St 1000 EUR	2 716 875 205 046	2 386 951 245 668	1 996 639 239 715	24
3220 20 600	- Andere Geräte für die Fernsprech- und Telegrafentechnik (ohne Fernkopiergeräte) (z.B. Wechsel- und Gegensprechanlagen, Dolmetscher- und Konferenzanlagen)	St 1000 EUR	491 590 42 945	365 607 38 031	347 956 36 920	27
3220 20 700	- - Fernkopiergeräte (Fax-Geräte)	St 1000 EUR	-	-	-	-
3220 30 300	Teile für Geräte der Fernsprech- und Telegrafentechnik - für Trägerfrequenzgeräte	1000 EUR	32 939	.	.	7
3220 30 601	- für Geräte für die Fernsprech- und Telegrafentechnik	1000 EUR	115 085	66 708	68 249	36
3220 30 609	- für Geräte für die Telegrafentechnik	1000 EUR	2 694	3 421	3 245	5
3220 91 000	Installation von nachrichtentechnischen Geräten und Einrichtungen (z.B. Kommunikationssysteme, Netzwerke usw.)	1000 EUR	191 456	221 392	281 779	51
3220 92 000	Reparatur und Instandhaltung von nachrichtentechnischen Geräten und Einrichtungen (z.B. Kommunikationssysteme, Netzwerke usw.)	1000 EUR	180 004	268 976	310 538	35
3230 11 550	Rundfunkempfangsgeräte Rundfunkempfangsgeräte (oh. solche für Kraftfahrzeuge), die auch Funksprech- oder Funktelegrafieverkehr empfangen können - Tragbare Rundfunkempfangsgeräte - - kombiniert mit Tonaufnahme- oder -wiedergabegerät	St 1000 EUR	-	-	-	-
3230 11 590	- - Andere tragbare Rundfunkempfangsgeräte	St 1000 EUR	-	-	-	-
3230 11 750	- - Andere Rundfunkempfangsgeräte - - kombiniert mit Tonaufnahme- oder -wiedergabegerät	St 1000 EUR	.	.	.	1
3230 11 770	- - mit Uhr	St 1000 EUR	-	-	-	-
3230 11 790	- - Andere Rundfunkempfangsgeräte, a.n.g.	St 1000 EUR	.	.	.	2
3230 12 700	Rundfunkempfangsgeräte für Kraftfahrzeuge, die nur mit externer Stromquelle betrieben werden können, die auch Funksprech- oder Funktelegrafieverkehr empfangen können - kombiniert mit Tonaufnahme- oder -wiedergabegerät	St 1000 EUR	634 390 256 624	674 697 245 090	647 246 240 761	3
3230 12 900	- Andere Rundfunkempfangsgeräte für Kraftfahrzeuge	St 1000 EUR	185 504 .	134 124 22 446	158 436 27 121	3
3230 20 200	Fernsehempfangsgeräte (einschl. Videomonitoren und Videoprojektoren) - Projektionsfernsehgeräte für mehrfarbiges Bild	St 1000 EUR	-	-	-	-
3230 20 300	- Fernsehempfangsgeräte für mehrfarbiges Bild, mit eingebautem Videoaufnahme- oder -wiedergabegerät in einem gemeinsamen Gehäuse	St 1000 EUR	-	-	-	-
3230 20 450	- Videomonitore für mehrfarbiges Bild	St 1000 EUR	.	.	.	1
3230 20 490	- - mit Kathodenstrahlröhre	St 1000 EUR	.	.	.	2
3230 20 500	- - Andere Videomonitore (z.B. mit LCD)	St 1000 EUR	13 852 .	.	.	2
3230 20 600	- Andere Fernsehempfangsgeräte für mehrfarbiges Bild mit eingebauter Bildröhre	St 1000 EUR	.	.	.	2
3230 20 600	- Andere Fernsehempfangsgeräte für mehrfarbiges Bild mit Bildschirm (z.B. LCD-Geräte)	St 1000 EUR	66 104 .	99 582 .	146 080 120 588	5

Melde-Nr.	Bezeichnung	Einheit	4. VJ 2006	3. VJ 2007	4. VJ 2007	4. VJ 2007 Anzahl Unternehmen
1	2	3	4	5	6	7
3230 20 750	- Videotuner, Fernsehempfangsgeräte für mehrfarbiges Bild ohne Bildschirm	St	441 245	314 130	302 246	4
	- - Videotuner, Satelliten-Receiver	1000 EUR	17 774	11 959	16 404	
3230 20 790	- Fernsehempfangsgeräte für mehrfarbiges Bild ohne Bildschirm (ohne Bildröhre)	St	.	.	.	2
	- Videomonitore und Fernsehempfangsgeräte für schwarzweißes oder anderes einfarbiges Bild	1000 EUR	.	.	.	
3230 20 830	- - Videomonitore	St	.	.	.	1
		1000 EUR	.	.	.	
3230 20 850	- Fernsehempfangsgeräte	St	-	-	-	-
		1000 EUR	-	-	-	
	Geräte zur Bild- und Tonaufzeichnung und -wiedergabe					
	Plattenspieler, Schallplatten-Musikautomaten, Kassetten-Tonbandabspielgeräte und andere Tonwiedergabegeräte (ohne eingebaute Tonaufnahmeverrichtung)					
3230 31 350	- Schallplatten-Musikautomaten, Plattenspieler u. andere Tonwiedergabegeräte	St	.	.	.	1
	- - Marken- oder münzbetätigte Schallplatten-Musikautomaten	1000 EUR	.	.	.	
3230 31 390	- - Andere Plattenspieler	St	.	.	.	1
		1000 EUR	.	.	.	
3230 31 500	- Abspiel-Diktiergeräte (nur für Wiedergabe)	St	-	-	-	-
		1000 EUR	-	-	-	
3230 31 750	- Andere Tonwiedergabegeräte	St	-	-	-	-
	- - Kassettengeräte	1000 EUR	-	-	-	
3230 31 790	- - Andere Tonwiedergabegeräte (ohne Kassettengeräte)	St	.	1 882	3 572	3
		1000 EUR	.			
	Magnetbandgeräte und andere Tonaufnahmegeräte					
3230 32 300	- Diktiergeräte, die nur mit externer Stromquelle betrieben werden können	St	.	.	.	1
		1000 EUR	.	.	.	
3230 32 500	- Telefonanrufbeantworter (Magnetbandgeräte ohne Telefon)	St	-	-	-	-
		1000 EUR	-	-	-	
	- Magnetbandgeräte für die Tonaufnahme und Tonwiedergabe	St	-	.	-	-
3230 32 750	- - Kassettengeräte	1000 EUR	-	.	-	
3230 32 790	- - Andere Magnetbandgeräte	St	-	-	-	-
		1000 EUR	-	-	-	
3230 32 900	- Andere Tonaufnahmegeräte, auch mit Tonwiedergabevorrichtung	St	10 572	7 619	8 507	3
		1000 EUR				
	Videogeräte zur Bild- und Tonaufzeichnung oder -wiedergabe; Standbildvideokameras und andere Videokameraaufnahmegeräte					
3230 33 350	- - Standbildvideokameras und andere Videogeräte zur Bild- u. Tonaufzeichnung oder -wiedergabe, mit eingebauter Kamera	St	13 963	18 066	18 926	7
		1000 EUR	23 515	28 609	26 446	
3230 33 390	- - Andere Videogeräte z. Bild- und Tonaufzeichnung oder -wiedergabe, für Magnetbänder mit einer Breite von 1,3cm oder weniger	St	-	-	-	-
		1000 EUR	-	-	-	
3230 33 500	- Andere Magnetband-Videogeräte (auch mit eingebautem Videotuner)	St	-	-	-	-
		1000 EUR	-	-	-	
3230 33 700	- Andere Videogeräte zur Bild- und Tonaufzeichnung oder -wiedergabe (auch mit eingebautem Videotuner) (ohne Magnetband-Videogeräte)	St	11 845	14 699	34 458	6
		1000 EUR	15 350	16 399	19 679	
3230 41 000	Mikrofone und Haltevorrichtungen dafür	St	1 012 897	1 067 723	1 055 063	8
		1000 EUR	35 654	42 572	36 798	
	Lautsprecher; Hörer, auch mit Mikrofon kombiniert					
3230 42 350	- Lautsprecher	St	64 275	61 879	57 236	7
	- - Einzellautsprecher im Gehäuse	1000 EUR	3 349	3 105	2 766	

Melde-Nr.	Bezeichnung	Einheit	4. VJ 2006	3. VJ 2007	4. VJ 2007	4. VJ 2007 Anzahl Unternehmen
1	2	3	4	5	6	7
3230 42 370	- - Mehrfachlautsprecher in einem gemeinsamen Gehäuse	St 1000 EUR	234 525 29 215	123 158 26 236	163 363 31 862	12
3230 42 390	- - Andere Lautsprecher	St 1000 EUR	.	.	.	8
3230 42 700	- Hörer, auch mit Mikrofon kombiniert	St 1000 EUR	286 548 6 706	326 578 8 166	404 564 11 091	7
3230 43 550	Elektrische Tonfrequenzverstärker; elektrische Tonverstärkereinrichtungen - Elektrische Tonfrequenzverstärker - für die Fernsprech- oder Meßtechnik	St 1000 EUR	-	-	-	-
3230 43 590	- - Andere elektrische Tonfrequenzverstärker	St 1000 EUR	128 569 50 233	125 059 52 867	51 473	9
3230 43 700	- Elektrische Tonverstärkereinrichtungen	St 1000 EUR	48 842	53 219	60 681	12
3230 44 500	Empfangsgeräte für den Funksprech- oder Funktelegrafieverkehr - Taschenempfangsgeräte für Personenruf- oder -suchanlagen	St 1000 EUR	-	-	-	-
3230 44 900	- Andere Empfangsgeräte Funksprech- oder Funktelegrafieverkehr	St 1000 EUR	25 404 4 757	9 112 2 375	13 936 3 771	5
3230 51 300	Teile für Geräte zur Bild- und Tonaufzeichnung oder -wiedergabe, Mikrofone, Lautsprecher, Hörer, Tonfrequenzverstärker und Tonverstärkereinrichtungen - Tonabnehmer für Rillentonträger	St 1000 EUR	-	-	-	-
3230 51 500	- Nadeln; Diamanten, Saphire, andere Edelsteine, Schmucksteine, synthetische oder rekonstituierte Steine	St 1000 EUR	-	-	-	-
3230 51 700	- zusammengesetzte elektronische Schaltungen (Baugruppen) u.a. Teile für Geräte zur Bild- und Tonaufzeichnung oder -wiedergabe	1000 EUR	10 913	5 944	5 915	8
3230 51 800	- Teile für Mikrofone, Lautsprecher, elektrische Tonfrequenzverstärker und Tonverstärkereinrichtungen	1000 EUR	12 247	12 906	13 738	15
3230 52 200	Teile für Sende- und Empfangsgeräte für den Funksprech-, Funktelegrafieverkehr, Rundfunk oder Fernsehen sowie für Funkmess-, -navigations- und -fernsteuerungsgeräte - Teleskop- und Stabantennen für Taschen-, Koffer- und Kraftfahrzeugempfangsgeräte	St 1000 EUR	2 064 256 23 265	1 976 663 24 354	2 234 355 31 611	5
3230 52 350	- Außenantennen für Rundfunk- und Fernsehempfang - - für Empfang über Satellit	St 1000 EUR	.	.	.	1
3230 52 390	- - Andere Außenantennen	St 1000 EUR	.	.	.	1
3230 52 500	- Innenantennen für Rundfunk- und Fernsehempfang (einschl. Geräteeinbauantennen)	St 1000 EUR	-	-	-	-
3230 52 700	- Andere Antennen und Teile für Antennen	1000 EUR	73 278	49 368	54 155	13
3230 52 803	- Andere Teile für Sende- oder Empfangsgeräte für den Funksprech-, Funktelegrafieverkehr, Rundfunk od. Fernsehen sowie für Funkmess-, -navigations- und -fernsteuerungsgeräte - Baugruppen und Teile für Baugruppen, die aus zwei oder mehr miteinander verbundenen Einzelteilen bestehen	1000 EUR	69 676	63 588	56 440	32
3230 52 805	- - Möbel und Gehäuse, zum Einbau von Rundfunk-, Fernseh- und phonotechnischen Geräten	1000 EUR	9 238	9 425	10 203	15
3230 52 807	- - Andere Teile für Rundfunk- und Fernsehempfangsgeräte	1000 EUR	24 025	24 839	28 985	21

Melde-Nr.	Bezeichnung	Einheit	4. VJ 2006	3. VJ 2007	4. VJ 2007	4. VJ 2007 Anzahl Unternehmen
1	2	3	4	5	6	7
3230 52 809	- - Andere Teile für Sende- und Empfangsgeräte für den Funksprech- oder Funktelegrafieverkehr sowie für Funkmeß-, -navigations- und -fernsteuerungsgeräte	1000 EUR	46 901	39 250	48 958	27
3230 91 000	Installation von gewerblichen Ausrüstungen für Rundfunk, Fernsehen sowie Bild- und Tonaufzeichnung oder -wiedergabe	1000 EUR	55 480	48 852	53 922	11
3230 92 000	Reparatur und Instandhaltung von gewerblichen Ausrüstungen für Rundfunk, Fernsehen sowie Bild- und Tonaufzeichnung oder -wiedergabe	1000 EUR	10 480	9 275	8 914	22
3299 00 000	Veredlung von Erzeugnissen dieser Güterabteilung	1000 EUR	31 222	25 771	27 070	16
	Medizin-, mess-, steuerungs-, regelungstechnische und optische Erzeugnisse; Uhren					
	Röntgenapparate u. -geräte, Apparate und Geräte, die Alpha-, Beta- oder Gammastrahlen verwenden (einschl. Schirmbildfotografie- oder Strahlentherapiegeräten), Teile dafür					
3310 11 150	- - Röntgenapparate und -geräte (einschl. Schirmbildfotografie- oder Strahlentherapiegeräten)	St	8 286	7 590	8 219	8
	- - für medizinische, chirurgische, zahnärztliche oder tierärztliche Zwecke, auch Computertomographen	1000 EUR	345 862	282 075	329 056	
3310 11 190	- - für andere Zwecke	St	1 858	1 753	1 878	7
	- Apparate und Geräte, die Alpha-, Beta- oder Gammastrahlen verwenden (einschl. Schirmbildfotografie- oder Strahlentherapiegeräten)	1000 EUR	84 479	73 047	92 331	
3310 11 350	- - für medizinische, chirurgische, zahnärztliche oder tierärztliche Zwecke	St	6 627	5 708	48 244	8
		1000 EUR	44 970	51 708	48 244	
3310 11 390	- - für andere Zwecke	St	.	.	.	1
		1000 EUR	.	.	.	
3310 11 500	- Röntgenröhren	St	6 807	5 107	5 121	3
	- Teile und Zubehör für Röntgen- und andere radioaktive Strahlungsapparate und -geräte u.ä.; Untersuchungs- und Behandlungstische, -sessel u.dgl. dafür	1000 EUR	94 992	92 831	83 349	
3310 11 705	- - für Röntgen- und andere radioaktive Strahlungsapparate und -geräte u.ä.	1000 EUR	51 856	47 600	47 286	14
3310 11 709	- - Andere Teile und Zubehör (z.B. Untersuchungs- und Behandlungstische, -sessel u.dgl. für Röntgenapparate u.ä.)	1000 EUR	15 144	15 349	12 034	12
	Elektrodiagnoseapparate und -geräte, Ultraviolett- oder Infrarotbestrahlungsgeräte, für medizinische Zwecke, Teile und Zubehör					
3310 12 101	- - Elektrokardiographen und Zubehör	St	2 748	2 221	2 466	8
	- - Elektrokardiographen (Apparate und Geräte)	1000 EUR	5 281	5 138	5 884	
3310 12 109	- - Zubehör für Elektrokardiographen (z.B. Klebeelektroden)	1000 EUR	12 213	11 435	12 313	6
3310 12 300	- Andere Elektrodiagnoseapparate und -geräte (z.B. Kernspintomographen, Magnetresonanzgeräte), Teile und Zubehör	St	72 902	71 145	94 427	20
		1000 EUR	161 820	153 846	167 587	
3310 12 500	- Ultraviolett- oder Infrarotbestrahlungsgeräte, Teile und Zubehör	St	226 036	355 726	328 635	7
		1000 EUR	31 796	28 855	30 415	
	Andere Instrumente, Apparate und Geräte, für zahnärztliche Zwecke, Teile und Zubehör					
3310 13 300	- Dentalbohrmaschinen, auch mit Sockel und eingebauten anderen zahnärztlichen Ausrüstungen	St	81 601	65 687	84 765	4
		1000 EUR	136 916	115 657	146 558	

Melde-Nr.	Bezeichnung	Einheit	4. VJ 2006	3. VJ 2007	4. VJ 2007	4. VJ 2007 Anzahl Unternehmen
1	2	3	4	5	6	7
3310 13 505	- Andere zahnärztliche Instrumente, Apparate und Geräte - - Zahnärztliche Zangen, Modellier- und Polierinstrumente u.ä. Dentalinstrumente	1000 St 1000 EUR	15 963 33 628	14 434 29 312	14 225 30 986	12
3310 13 509	- - Andere zahnärztliche Instrumente, Apparate und Geräte, a.n.g.	1000 St 1000 EUR	18 361 44 629	19 573 40 382	19 650 45 955	23
3310 14 000	Sterilisierapparate für medizinische oder chirurgische Zwecke oder für Laboratorien	St 1000 EUR	26 244	14 458	15 891	7
3310 15 110	Spritzen, Nadeln, Katheter, Kanülen u.dgl.; andere augenärztliche u.ä. Instrumente, Apparate und Geräte, für medizinische und chirurgische Zwecke, a.n.g., Teile und Zubehör - Spritzen, Nadeln, Katheter, Kanülen u.dgl. - - Spritzen, auch mit Nadeln	1000 St 1000 EUR	956 231 42 664	1 059 407 42 178	1 029 147 42 127	13
3310 15 130	- - Hohladeln aus Metall	1000 St 1000 EUR	20 265 5 008	6 058	5 797	5
3310 15 150	- - Operationsnähadeln	1000 St 1000 EUR	5 442 1 517	4 967 1 433	5 485 1 663	3
3310 15 170	- - Katheter, Kanülen u.dgl.	1000 St 1000 EUR	215 251 78 086	253 977 65 520	241 902 71 053	37
3310 15 200	- Andere augenärztliche Instrumente, Apparate und Geräte	St 1000 EUR	143 620 43 145	156 303 35 029	157 236 50 336	15
3310 15 333	- Blutdruckmessgeräte, Endoskope - - Blutdruckmessgeräte - - - Elektronische Blutdruckmessgeräte	St 1000 EUR	:	:	:	2
3310 15 339	- - - Andere Blutdruckmessgeräte	St 1000 EUR	312 002 8 171	301 785 7 789	349 936 8 997	5
3310 15 350	- - Endoskope	St 1000 EUR	128 147 95 530	163 158 117 483	172 836 104 441	12
3310 15 530	- Künstliche Nieren; Apparate u. Geräte, für Diathermie - - Künstliche Nieren	St 1000 EUR	135 185	132 803	141 879	7
3310 15 553	- - Apparate und Geräte, für Diathermie - - - Ultraschalltherapiegeräte (ohne Nierensteinzertrümmerer)	St 1000 EUR	619 2 112	430 1 467	421 1 170	3
3310 15 559	- - - Andere Apparate und Geräte, für Diathermie	St 1000 EUR	:	:	:	1
3310 15 630	- Transfusionsgeräte (einschl. Infusionsgeräten); Apparate und Geräte für Anästhesie - - Transfusionsgeräte (einschl. Infusionsgeräten)	1000 St 1000 EUR	74 314	194 148 120 136	193 802 115 588	14
3310 15 650	- - Apparate und Geräte für Anästhesie	1000 St 1000 EUR	36 748	35 568	38 867	5
3310 15 730	- Andere Apparate u. Geräte, für medizinische und chirurgische Zwecke - - Lithotripsiegeräte mit Ultraschall	St 1000 EUR	241 9 958	218 7 350	213 14 874	4
3310 15 793	- - Andere Apparate und Geräte, für medizinische und chirurgische Zwecke (oh. Lithotripsie-Geräte)	1000 St 1000 EUR	68 78 742	213 84 759	143 100 752	24
3310 15 795	- - - Chirurgische Scheren, Zangen, Nadelhalter u.ä. chirurgische Instrumente	1000 St 1000 EUR	7 199 107 721	6 764 107 156	7 550 126 230	58
3310 15 799	- - - Andere Apparate und Geräte, für medizinische und chirurgische Zwecke, a.n.g.	1000 St 1000 EUR	171 835 497 811	175 121 462 400	195 016 511 620	95

Melde-Nr.	Bezeichnung	Einheit	4. VJ 2006	3. VJ 2007	4. VJ 2007	4. VJ 2007 Anzahl Unternehmen
1	2	3	4	5	6	7
	Mechanotherapie- und Massageapparate und -geräte; Apparate und Geräte für die Psychotechnik, Atmungstherapie; Gasmasken u.ä., Teile und Zubehör					
3310 16 533	- Mechanotherapie- und Massageapparate und -geräte; Apparate und Geräte für die Psychotechnik und Atmungstherapie	St				5
	- - Elektrische Vibrations-Massagegeräte	1000 EUR	701	741	2 633	
3310 16 535	- - - Andere Apparate und Geräte für Mechanotherapie und Psychotechnik	St	2 707	6 660	7 330	7
		1000 EUR	4 043	3 671	6 212	
3310 16 550	- - Apparate und Geräte für Ozon-, Sauerstoff- oder Aerosoltherapie, Beatmungsapparate zur Wiederbelebung und andere Apparate und Geräte für Atmungstherapie	St				14
		1000 EUR	32 670	29 391	32 709	
3310 16 900	- Andere Atmungsapparate und -geräte und Gasmasken (ohne Schutzmasken, ohne mechanische Teile und ohne auswechselbares Filterelement)	St				6
		1000 EUR	1 135 401 84 703	1 059 464 79 548	917 731 63 176	
	Künstliche Gelenke u.a. orthopädische Apparate und Vorrichtungen, Waren der Zahnprothetik u.a. Waren der Prothetik					
3310 17 350	- Künstliche Gelenke und andere Apparate und Vorrichtungen für orthopädische Zwecke oder zum Behandeln von Knochenbrüchen	St	433 889	447 018	487 502	19
	- - Künstliche Gelenke	1000 EUR	101 500	97 881	107 961	
3310 17 390	- - - Andere Apparate und Vorrichtungen für orthopädische Zwecke oder zum Behandeln von Knochenbrüchen	1000 EUR	172 769	147 855	179 413	155
3310 17 530	- Waren der Zahnprothetik					
	- - Künstliche Zähne aus Kunststoffen	100 St	120 840	116 606	115 413	27
		1000 EUR	15 778	17 598	17 401	
3310 17 550	- - Künstliche Zähne aus anderen Stoffen	100 St	16 046	16 537	13 338	22
		1000 EUR	5 700	7 690	7 474	
3310 17 590	- - - Andere Waren der Zahnprothetik	1000 EUR	224 255	189 252	214 876	462
3310 17 900	- Andere Prothesen und andere Waren der Prothetik	1000 EUR	88 122	89 206	104 757	111
	Schwerhörigengeräte (einschl. Teilen und Zubehör), Herzschrittmacher; andere Vorrichtungen zum Beheben von Funktionsstörungen oder Gebrechen, Teile dafür					
3310 18 330	- Schwerhörigengeräte (einschl. Teilen und Zubehör)	St	61 526	51 511	51 620	5
		1000 EUR	8 423	6 252	6 991	
3310 18 390	- - Teile und Zubehör für Schwerhörigengeräte	1000 EUR	5 177	5 716	5 374	6
3310 18 500	- Herzschrittmacher (ohne Teile und Zubehör)	St				1
		1000 EUR	:	:	:	
3310 18 900	- Andere Vorrichtungen zum Beheben von Funktionsschäden oder Gebrechen, Teile dafür (einschl. Teilen und Zubehör für Herzschrittmacher)	1000 EUR	50 704	51 845	45 919	17
	Möbel für die Human-, Zahn- u. Tiermedizin oder die Chirurgie; Friseurstühle und ähnliche Stühle, mit Schwenk-, Kipp- und Hebevorrichtung; Teile dafür					
3310 20 300	- Dental-, Friseurstühle u.ä. Stühle und Teile dafür	St	11 292	12 081	11 768	13
		1000 EUR	9 966	9 014	11 738	
3310 20 500	- - Andere Möbel für die Medizin oder Chirurgie und Teile dafür	St	478 817	683 688	891 563	43
		1000 EUR	106 881	95 804	109 779	
3310 91 000	Installation von medizinischen Geräten und orthopädischen Vorrichtungen	1000 EUR	26 254	22 701	38 704	15

Melde-Nr.	Bezeichnung	Einheit	4. VJ 2006	3. VJ 2007	4. VJ 2007	4. VJ 2007 Anzahl Unternehmen
1	2	3	4	5	6	7
3310 92 000	Reparatur und Instandhaltung von medizinischen Geräten und orthopädischen Vorrichtungen (einschl. Waren der Zahnprothetik)	1000 EUR	172 465	171 469	187 406	114
3320 11 300	Mess-, Kontroll-, Navigations- u.ä. Instrumente und Vorrichtungen Kompass u.a. Navigationsinstrumente, -apparate und -geräte - Kompass (einschl. Navigationskompassen)	St 1000 EUR	2 962 .	1 043 .	1 106 .	5
3320 11 550	- Navigationsinstrumente, -apparate und -geräte - für die Luft- oder Raumfahrt (ohne Kompass)	St 1000 EUR	3 230 42 245	3 386 39 903	4 441 38 810	8
3320 11 593	- - Andere Navigationsinstrumente, -apparate und -geräte - - Elektronische Navigationsinstrumente, -Apparate und -geräte	St 1000 EUR	19 366 .	4 267 14 439	4 230 25 060	6
3320 11 599	- - - Feinmechanische Navigationsinstrumente, -Apparate -geräte	St 1000 EUR	.	.	.	2
3320 12 150	Instrumente, Apparate u. Geräte für die Geodäsie, Topographie, Photogrammetrie, Hydrographie, Ozeanographie, Hydrologie, Meteorologie oder Geophysik (oh. Kompass) - Entfernungsmesser, Theodolite, Tachymeter, Nivellierinstrumente, Apparate und Geräte für die Photogrammetrie - Elektronische Entfernungsmesser, Theodolite und Tachymeter, Nivellierinstrumente, Apparate und Geräte für die Photogrammetrie	St 1000 EUR	90 914 11 914	16 697 .	16 676 .	6
3320 12 190	- - Andere Entfernungsmesser, Theodolite und Tachymeter, Nivellierinstrumente, Apparate und Geräte für die Photogrammetrie - Elektronische Instrumente, Apparate und Geräte für die Meteorologie, Geodäsie, Topographie, Hydrographie, Ozeanographie, Hydrologie od. Geophysik (oh. Kompass)	St 1000 EUR	217 .	266 .	239 .	3
3320 12 350	- - für die Meteorologie, Hydrologie oder Geophysik (ohne Kompass)	St 1000 EUR	3 822 .	4 165 .	4 410 .	5
3320 12 390	- - für die Geodäsie, Topographie, Hydrographie, Ozeanographie - Andere Instrumente, Apparate und Geräte für Geodäsie, Topographie, Hydrographie, Ozeanographie, Hydrologie, Meteorologie oder Geophysik (oh. Kompass)	St 1000 EUR	1 975 .	2 091 .	2 338 .	5
3320 12 530	- - für die Geodäsie, Topographie oder Hydrographie	St 1000 EUR	967 .	1 026 .	1 088 .	5
3320 12 550	- - für die Meteorologie, Hydrologie oder Geophysik	St 1000 EUR	3 326 3 320	2 814 4 667	3 226 4 595	10
3320 12 570	- - für die Ozeanographie	St 1000 EUR	- .	- .	- .	-
3320 20 300	Funkmess- (Radar-), Funknavigations-, Funkfernsteuergeräte - Funkmessgeräte (Radargeräte)	St 1000 EUR	11 908 404 165	7 150 154 035	9 613 268 642	7
3320 20 500	- Funknavigationsgeräte	St 1000 EUR	19 127 41 624	20 792 28 705	25 451 37 059	6
3320 20 700	- Funkfernsteuergeräte	St 1000 EUR	1 285 329 33 731	1 352 236 37 129	1 161 026 35 703	15
3320 31 500	Waagen mit einer Empfindlichkeit von 50 mg oder feiner, Teile und Zubehör dafür - Waagen	St 1000 EUR	.	.	.	2
3320 31 800	- Teile und Zubehör	1000 EUR	.	.	.	2

Melde-Nr.	Bezeichnung	Einheit	4. VJ 2006	3. VJ 2007	4. VJ 2007	4. VJ 2007 Anzahl Unternehmen
1	2	3	4	5	6	7
3320 32 300	Zeichentische und -maschinen, andere Zeichen-, Anreiß- oder Recheninstrumente und -geräte - Zeichentische und Zeichenmaschinen, auch automatisch	St 1000 EUR	: :	: :	: :	1
3320 32 530	- - Andere Zeichen-, Anreiß- oder Recheninstrumente und -geräte - - Reißzeuge	St 1000 EUR	463 707 1 271	1 038 547 3 547	396 008 1 292	5
3320 32 550	- - Anreißinstrumente und -Geräte	St 1000 EUR	: :	: :	: :	1
3320 32 590	- - Andere Zeichen- oder Recheninstrumente und -geräte	St 1000 EUR	185 274 1 615	162 233 962	156 961 966	3
3320 33 100	Längenmessinstrumente und -geräte, für den Handgebrauch, aus allen Materialien - Mikrometer und Schieblehren	St 1000 EUR	51 052 2 993	48 182 3 325	49 706 3 770	4
3320 33 305	- - Andere Lehren sowie Eichmaße - - Feste Lehren und Eichmaße	St 1000 EUR	531 147 11 555	506 933 10 854	522 247 12 047	12
3320 33 309	- - Andere Lehren und Eichmaße, a.n.g.	St 1000 EUR	52 709 1 590	78 793 1 716	79 778 2 130	9
3320 33 550	- - Andere Längenmessinstrumente und -geräte - - Maßstäbe, Maßbänder, Lineale mit Maßeinteilung	St 1000 EUR	3 294 074 11 630	3 693 353 11 988	3 860 102 12 295	13
3320 33 590	- - Andere Längenmessinstrumente und -geräte, a.n.g.	1000 EUR	13 161	13 067	11 587	11
3320 41 000	Instrumente, Apparate und Geräte zum Messen oder zum Nachweis von ionisierenden Strahlen	St 1000 EUR	19 472 39 359	16 145 35 893	19 285 43 668	9
3320 42 000	Kathodenstrahloszilloskope und Kathodenstrahloszillographen	St 1000 EUR	: :	: :	: :	2
3320 43 100	Instrumente, Apparate und Geräte zum Messen oder Prüfen von Spannung, Stromstärke, Widerstand od. Leistung (ohne Registriervorrichtung) - Vielfachmessgeräte	St 1000 EUR	16 323	17 954	14 571	14
3320 43 300	- - Andere elektronische Instrumente, Apparate und Geräte zum Messen oder Prüfen von Spannung, Stromstärke, Widerstand oder Leistung	St 1000 EUR	282 689 38 179	306 017 34 337	295 031 49 656	38
3320 43 550	- - Andere Instrumente, Apparate und Geräte zum Messen oder Prüfen von Spannung, Stromstärke, Widerstand oder Leistung - - Voltmeter	St 1000 EUR	48 722 1 156	76 144 1 652	51 231 1 331	5
3320 43 590	- - Andere Instrumente, Apparate und Geräte	St 1000 EUR	181 467 13 986	197 825 15 392	165 444 16 059	11
3320 44 000	Instrumente, Apparate und Geräte zum Messen oder Prüfen für die Fernmeldetechnik	St 1000 EUR	30 526 70 510	27 412 61 351	27 841 61 623	10
3320 45 200	Instrumente, Apparate und Geräte zum Messen oder Prüfen von elektrischen Größen, a.n.g. - Instrumente, Apparate und Geräte zum Messen oder Prüfen von Halbleiterscheiben (wafers) oder Halbleiterelementen	St 1000 EUR	21 951 20 109	19 867 28 215	18 824 26 644	12
3320 45 300	- - Registriervorrichtungen für elektrische Größen	St 1000 EUR	49 423 22 247	47 015 24 104	54 593 32 015	19
3320 45 550	- - Andere Instrumente, Apparate und Geräte zum Messen oder Prüfen von elektrischen Größen und Strahlen, a.n.g. - - Elektronische Instrumente, Apparate und Geräte	St 1000 EUR	144 144 54 292	197 253 61 102	166 616 60 610	22
3320 45 590	- - Andere Instrumente, Apparate und Geräte (ohne elektronische Instrumente u.ä.)	St 1000 EUR	2 167	2 317	3 438	7

Melde-Nr.	Bezeichnung	Einheit	4. VJ 2006	3. VJ 2007	4. VJ 2007	4. VJ 2007 Anzahl Unternehmen
1	2	3	4	5	6	7
	Dichtemesser u.ä. schwimmende Instrumente, Thermometer, Pyrometer, Barometer, Hygrometer und Psychrometer (auch mit Registriervorrichtung, auch kombiniert)					
3320 51 150	- - Unmittelbar ablesbare Flüssigkeitsthermometer, nicht mit anderen Instrumenten kombiniert	St	.	.	.	2
	- - Fieberthermometer	1000 EUR	.	.	.	
3320 51 190	- - Andere Unmittelbar ablesbare Flüssigkeitsthermometer	St	2 116 873	1 690 595	1 976 623	16
		1000 EUR	9 145	9 573	10 764	
	- - Andere Thermometer und Pyrometer, nicht mit anderen Instrumenten kombiniert					
3320 51 350	- - Elektronische Thermometer und Pyrometer	St	837 350	1 042 692	896 166	32
		1000 EUR	29 961	36 285	34 895	
3320 51 390	- - Andere Thermometer und optische Pyrometer	St	1 244 332	851 271	781 415	20
		1000 EUR	10 609	10 240	10 173	
3320 51 500	- Barometer, nicht mit anderen Instrumenten kombiniert	St	27 453	20 338	24 190	4
		1000 EUR	1 776	1 485	1 554	
	- Dichtemesser u.ä. schwimmende Instrumente; kombinierte Thermometer, Pyrometer, Barometer; Hygrometer und Psychrometer (auch mit Registriervorrichtung, auch miteinander kombiniert)					
3320 51 750	- - Elektronische Dichtemesser u.ä.	St	29 948	29 058	32 662	7
		1000 EUR	3 864	4 036	5 163	
3320 51 790	- - Andere Dichtemesser u.ä. schwimmende Instrumente; kombinierte Thermometer, Pyrometer, Barometer; Hygrometer und Psychrometer	St	84 984	67 336	77 174	9
		1000 EUR	4 528	3 942	3 797	
	Instrumente, Apparate und Geräte zum Messen oder Überwachen von Durchfluss, Füllhöhe, Druck o.ä. veränderlichen Größen von Flüssigkeiten oder Gasen					
	- Elektronische Instrumente, Apparate und Geräte zum Messen oder Überwachen von Durchfluss oder Füllhöhe von Flüssigkeiten					
3320 52 350	- - Elektronische Durchflussmesser	St	246 010	261 879	268 084	22
		1000 EUR	32 835	32 780	33 659	
3320 52 390	- - Andere elektronische Geräte zum Messen oder Überwachen von Durchfluss oder Füllhöhe von Flüssigkeiten	St	1 780 363	2 637 154	2 604 219	36
		1000 EUR	122 371	126 711	143 768	
	- - Andere Instrumente, Apparate und Geräte zum Messen oder Überwachen von Durchfluss oder Füllhöhe von Flüssigkeiten					
3320 52 550	- - Durchflussmesser	St	277 675	498 395	329 545	16
		1000 EUR	18 931	22 008	20 340	
3320 52 590	- - Andere Geräte zum Messen oder Überwachen von Durchfluss oder Füllhöhe von Flüssigkeiten	St	2 002 421			18
		1000 EUR	36 983	34 261	30 482	
	- - Instrumente, Apparate und Geräte zum Messen oder Überwachen des Drucks					
3320 52 710	- - Elektronische Druckmess- und Überwachungsinstrumente, -Apparate und -geräte	St	5 268 158	6 838 192	6 266 888	44
		1000 EUR	95 690	113 993	107 475	
	- - Nicht-elektronische Manometer mit Metallfedermesswerk (mit Kapsel-, Platten-, Rohr- oder Schneckenfeder)					
3320 52 741	- - Geräte zum Messen und nichtautomatischen Regulieren des Reifenluftdruckes	St	.	.	.	2
		1000 EUR	.	.	.	
3320 52 749	- - Andere nicht-elektrische Manometer mit Metallfedermesswerk	St				10
		1000 EUR	37 710	43 614	39 476	
3320 52 790	- - Andere Druckmess- und Überwachungsinstrumente, -apparate und -geräte	St	1 209 056	1 476 145	1 498 769	22
		1000 EUR	40 662	44 537	44 553	
	- - Andere Mess- und Überwachungsinstrumente, -apparate und -geräte für Flüssigkeiten und Gase					
3320 52 830	- - Elektronische Instrumente	St	1 962 343	1 833 774	2 140 433	37
		1000 EUR	125 868	142 335	142 600	
3320 52 890	- - Andere Instrumente	St	2 315 411	1 792 262	1 847 891	19
		1000 EUR	43 671	31 716	32 142	

Melde-Nr.	Bezeichnung	Einheit	4. VJ 2006	3. VJ 2007	4. VJ 2007	4. VJ 2007 Anzahl Unternehmen
1	2	3	4	5	6	7
	Instrumente und Apparate für physikalische oder chemische Untersuchungen, a.n.g.					
3320 53 130	- - Elektronische Geräte	St 1000 EUR	187 731 48 516	37 611	139 377 40 924	18
3320 53 190	- - Andere Geräte	St 1000 EUR	.	.	.	6
3320 53 200	- Chromatographen, Elektrophoresegeräte	St 1000 EUR	27 972	26 911	31 087	8
3320 53 303	- Spektrometer, -photometer und -graphen, die optische Strahlen verwenden	St 1000 EUR	6 795 106 993	7 976 89 589	8 131 123 947	18
3320 53 309	- - mit elektronischen Bauelementen ausgerüstet	St 1000 EUR	.	.	.	1
3320 53 400	- - Andere Spektrometer, -photometer und -graphen, die optische Strahlen verwenden	St 1000 EUR	.	.	.	-
3320 53 400	- Belichtungsmesser	St 1000 EUR	-	-	-	-
3320 53 503	- - Andere Instrumente, Apparate und Geräte, die optische Strahlen (UV-Strahlen, sichtbares Licht, Infrarotstrahlen) verwenden	St 1000 EUR	42 179 71 737	42 713 54 552	44 193 66 998	25
3320 53 509	- - mit elektronischen Bauelementen ausgerüstet	St 1000 EUR	309 22 662	277 34 618	397 6 923	6
3320 53 810	- - Andere Instrumente, Apparate und Geräte, die optische Strahlen (UV-Strahlen, sichtbares Licht, Infrarotstrahlen) verwenden	St 1000 EUR	97 108 19 083	144 081 20 417	114 899 20 115	11
3320 53 830	- - Elektronische pH-Messer, rH-Messer und andere Geräte zum Messen der Leitfähigkeit	St 1000 EUR	34 529 121 984	31 510 100 006	28 535 122 749	28
3320 53 850	- - Andere elektronische Instrumente, Apparate und Geräte für physikalische oder chemische Untersuchungen	St 1000 EUR	.	.	.	4
3320 53 890	- - Viskosimeter, Porosimeter und Dilatometer	St 1000 EUR	60 512 86 305	54 105 77 867	57 889 87 748	34
3320 61 000	- - Andere Instrumente, Apparate und Geräte für physikalische oder chemische Untersuchungen, a.n.g.	St 1000 EUR	.	165 26 139	251 28 721	3
3320 62 100	Nichtoptische Mikroskope sowie Diffraktographen	St 1000 EUR	3 922 9 140	3 518 11 494	4 244 14 542	10
3320 62 330	Maschinen, Apparate und Geräte zum Prüfen der mechanischen Eigenschaften von Materialien	St 1000 EUR	93 4 649	76 2 834	83 5 967	4
3320 62 350	- Elektronische Materialprüfmaschinen, -apparate und -geräte, für Metalle	St 1000 EUR	113 1 104	165 872	158 1 327	4
3320 62 390	- - Andere Materialprüfmaschinen, -apparate und -geräte, für Metalle	St 1000 EUR	127 2 223	225 3 042	189 4 827	7
3320 62 550	- - Andere Materialprüfmaschinen, -apparate und -geräte (ohne solche für Metalle)	St 1000 EUR	5 593 101 820	8 036 93 809	9 247 113 102	13
3320 62 593	- Elektronische Materialprüfmaschinen, -apparate und -geräte	St 1000 EUR	.	.	.	2
3320 62 599	- - Für Textilien, Papier, Pappe	St 1000 EUR	.	.	.	12
	- - für andere nichtmetallische Stoffe (z.B. Baustoffe)	St 1000 EUR	.	.	.	

Melde-Nr.	Bezeichnung	Einheit	4. VJ 2006	3. VJ 2007	4. VJ 2007	4. VJ 2007 Anzahl Unternehmen
1	2	3	4	5	6	7
3320 63 300	Gas-, Flüssigkeits- und Elektrizitätszähler (einschl. Eichzählern dafür) - Gaszähler	St 1000 EUR	770 439 39 052	816 879 43 226	682 618 36 096	10
3320 63 500	- Flüssigkeitszähler	St 1000 EUR	1 345 459 38 357	1 682 314 42 627	1 271 778 43 025	20
3320 63 705	- Elektrizitätszähler - - Drehstromzähler	St 1000 EUR	.	.	.	2
3320 63 708	- - Andere Elektrizitätszähler	St 1000 EUR	.	.	.	3
3320 64 303	Andere Zähler; Geschwindigkeitsmesser; Stroboskope - Touren-, Produktionszähler, Taxameter, Kilometerzähler, Schrittzähler u.a. Zähler - - mit elektrischen Verfahren arbeitend	St 1000 EUR	3 599 683 34 004	2 711 748 33 536	2 882 520 31 196	17
3320 64 309	- - Andere Touren-, Produktionszähler, Taxameter, Kilometerzähler, Schrittzähler u.a. Zähler	St 1000 EUR	325 666 8 073	301 168 8 572	323 649 8 201	7
3320 64 533	- Tachometer u.a. Geschwindigkeitsmesser - - Geschwindigkeitsmesser für Landfahrzeuge - - mit elektrischen Verfahren arbeitend	St 1000 EUR	342 346 4 557	8 212	6 793	5
3320 64 539	- - - Andere Geschwindigkeitsmesser für Landfahrzeuge	St 1000 EUR	.	.	.	2
3320 64 553	- - Tachometer u.a. Geschwindigkeitsmesser - - mit elektrischen Verfahren arbeitend	St 1000 EUR	.	41 855	46 524	6
3320 64 559	- - - Andere Tachometer u.a. Geschwindigkeitsmesser	St 1000 EUR	94 559 11 882	104 284 12 499	90 303 11 476	7
3320 64 700	- Stroboskope	St 1000 EUR	374 464	777 624	397 .	3
3320 65 100	Instrumente, Apparate, Geräte und Maschinen zum Messen oder Prüfen, a.n.g. - Auswuchtmaschinen	kg 1000 EUR	23 498	26 497	31 482	7
3320 65 230	- Prüfstände - - für Kraftfahrzeuge	kg 1000 EUR	5 393 111 108 723	6 615 447 98 645	6 160 849 116 636	21
3320 65 290	- - Andere Prüfstände	kg 1000 EUR	209 286 19 273	190 046 17 835	282 401 25 851	11
3320 65 300	- Profilprojektoren	St 1000 EUR	.	.	-	-
3320 65 430	- Andere optische Instrumente, Apparate und Geräte zum Messen oder Prüfen, a.n.g. - - für Kraftfahrzeuge	St 1000 EUR	14 432 5 898	5 934	8 836	12
3320 65 490	- - Andere optische Instrumente, Apparate und Geräte zum Messen oder Prüfen, a.n.g. (ohne solche für Kraftfahrzeuge)	St 1000 EUR	10 934 24 349	11 777 28 643	12 399 29 365	27
3320 65 530	- Elektronische Instrumente, Apparate und Geräte zum Messen oder Prüfen geometrischer Größen - - zum Messen oder Prüfen für 3 D	St 1000 EUR	40 645 52 891	41 389 52 325	36 734 65 753	21
3320 65 590	- - Andere elektronische Instrumente, Apparate und Geräte zum Messen oder Prüfen geometrischer Größen	St 1000 EUR	1 312 211 208 514	1 506 721 217 664	1 456 282 237 604	47
3320 65 730	- - Materialprüfmaschinen mittels Ultraschall, Wirbelstrom u.ä.	St 1000 EUR	1 747 12 681	708 12 884	510 16 438	8
3320 65 790	- - Andere elektronische Instrumente, Apparate und Geräte zum Messen oder Prüfen, a.n.g. (ohne Materialprüfmaschinen)	St 1000 EUR	3 480 908 295 630	3 809 885 312 190	4 007 741 334 629	77
3320 65 830	- - Andere Mess- und Prüfgeräte, a.n.g. - - für geometrische Größen	St 1000 EUR	91 801	90 094	502 098 98 675	51
3320 65 890	- - für andere Größen (z.B. zum Prüfen der Dichtigkeit)	St 1000 EUR	325 606 69 421	313 468 75 816	300 461 79 771	44

Melde-Nr.	Bezeichnung	Einheit	4. VJ 2006	3. VJ 2007	4. VJ 2007	4. VJ 2007 Anzahl Unternehmen
1	2	3	4	5	6	7
	Instrumente, Apparate und Geräte zum Regeln					
3320 70 150	- - Thermostate	1000 St	4 297	4 475	3 988	32
	- - Elektronische Thermostate	1000 EUR	105 185	121 645	111 375	
3320 70 190	- - Andere Thermostate	1000 St	28 929	29 496	27 300	14
		1000 EUR	46 427	46 800	45 544	
3320 70 300	- Druckregler	1000 St	3 075	5 331	4 606	14
		1000 EUR	41 427	53 270	56 702	
3320 70 500	- Hydraulische oder pneumatische Regler	1000 St				5
		1000 EUR	2 373		13 349	
3320 70 900	- Andere Instrumente, Apparate und Geräte zum Regeln	1000 St	13 951	14 794	13 711	157
		1000 EUR	477 355	488 832	479 852	
	Teile und Zubehör für Mess-, Kontroll-, Navigations- u.ä. Instrumente und Vorrichtungen					
3320 81 100	- für Kompass u.a. Navigationsinstrumente, -apparate und -geräte	1000 EUR	33 817	33 627	46 704	16
3320 81 200	- für Instrumente, Apparate und Geräte für die Geodäsie, Topographie, Hydrographie, Ozeanographie u.ä. (ohne Kompass)	1000 EUR	3 920	3 890	3 969	9
3320 81 300	- für Zeichen-, Anreiß- oder Recheninstrumente und -geräte; für Längenmeßinstrumente für den Handgebrauch	1000 EUR	.	.	.	1
	- für Instrumente zum Messen oder Prüfen anderer physikalischer und chemischer Größen					
3320 81 410	- für Maschinen, Apparate und Geräte zum Prüfen von mechanischen Eigenschaften von Stoffen	1000 EUR	15 434	14 562	18 435	13
3320 81 430	- - für Dichtemesser u.ä. schwimmende Instrumente, Thermometer, Pyrometer, Barometer, Hygrometer und Psychrometer	1000 EUR	10 088	11 489	11 659	11
3320 81 450	- - für Instrumente, Apparate und Geräte zum Messen von Durchfluss, Füllhöhe, Druck oder anderen veränderlichen Größen von Flüssigkeiten oder Gasen	1000 EUR	75 381	69 989	79 548	41
3320 81 470	- - Mikrotome und Teile für Instrumente, Apparate und Geräte für physikalische oder chemische Untersuchungen	1000 EUR	42 748	52 328	53 010	23
3320 81 500	- für Instrumente, Apparate und Geräte zum Messen oder Prüfen elektrischer Größen und zum Messen und Nachweis von ionisierenden Strahlen	1000 EUR	20 672	25 469	25 383	24
	- für Mess- u. Prüfgeräte, -apparate und -geräte, a.n.g.					
3320 81 702	- - für Auswuchtmaschinen und Prüfstände	1000 EUR	14 945	11 669	11 688	18
3320 81 707	- - für Materialprüfmaschinen mittels Ultraschall, Wirbelstrom u.ä., a.n.g.	1000 EUR	9 074	12 259	13 921	7
3320 81 709	- - für andere Instrumente, Apparate und Geräte zum Messen oder Prüfen, a.n.g.	1000 EUR	113 063	118 150	128 080	92
3320 81 900	- für Maschinen, Apparate, Geräte, Instrumente u.a. Waren, a.n.g.	1000 EUR	52 756	48 894	58 014	55
3320 82 000	Teile und Zubehör für nichtoptische Mikroskope sowie Diffraktographen	1000 EUR	8 539	9 371	11 088	6
	Teile und Zubehör für Elektrizitäts-, Gas- und Flüssigkeitszähler, Geschwindigkeitsmesser u.a. Zähler, Stroboskope					
3320 83 330	- für Elektrizitäts-, Gas- und Flüssigkeitszähler	1000 EUR	905	737	619	4
3320 83 350	- - für Gas- und Flüssigkeitszähler	1000 EUR	26 332	37 522	30 644	20
3320 83 500	- für Geschwindigkeitsmesser, andere Zähler und Stroboskope	1000 EUR	7 810	8 915	7 214	7

4 Produktion nach Güterarten - Deutschland

Melde-Nr.	Bezeichnung	Einheit	4. VJ 2006	3. VJ 2007	4. VJ 2007	4. VJ 2007 Anzahl Unternehmen
1	2	3	4	5	6	7
3320 84 000	Teile und Zubehör für Instrumente, Apparate und Geräte zum Regeln	1000 EUR	89 318	94 316	89 656	69
3320 91 003	Installation, Reparatur und Instandhaltung von Mess-, Kontroll-, Navigations- u.ä. Instrumenten und Vorrichtungen	1000 EUR	81 909	88 642	74 971	55
3320 91 005	- von elektrischen Instrumenten und Vorrichtungen	1000 EUR	5 656	4 911	5 890	15
3320 91 007	- von feinmechanisch-optischen Instrumenten und Vorrichtungen	1000 EUR	4 853	7 238	8 714	15
3320 92 003	- von mechanischen Prüfmaschinen (einschl. Auswuchtmaschinen und Prüfständen)	1000 EUR	78 432	69 804	103 060	123
3320 92 005	Reparatur und Instandhaltung von Mess-, Kontroll-, Navigations- u.ä. Instrumenten und Vorrichtungen	1000 EUR	25 711	38 479	27 309	53
3320 92 007	- von elektrischen Instrumenten und Vorrichtungen	1000 EUR	9 899	11 229	12 181	16
3330 10 000	- von mechanischen Prüfmaschinen (einschl. Auswuchtmaschinen und Prüfständen)	1000 EUR	444 190	347 631	456 523	141
3330 90 000	Planung und Montage von industriellen Prozess-Steuerungseinrichtungen (Dauerbetrieb-Steuerungseinrichtungen, auch für automatische Fertigungsanlagen, die aus verschiedenen Maschinen, Fördermitteln und zentralen Steuerungsgeräten bestehen)	1000 EUR	3 373	7 267	4 853	19
3340 11 300	Reparatur und Instandhaltung von industriellen Prozess-Steuerungseinrichtungen (Dauerbetrieb-Steuerungseinrichtungen)	1000 EUR	20 663	24 060	26 826	3
3340 11 530	Optische und fotografische Geräte Brillen, Brillengläser, Teile dafür Kontaktlinsen, Brillengläser - Kontaktlinsen	St	.	.	.	2
3340 11 550	- Brillengläser aus Glas oder andere Stoffen	1000 EUR	3 393 105	3 400 151	3 104 246	15
3340 11 590	- - ohne Korrektionswirkung	St	43 369	40 851	36 244	16
3340 11 700	- - Einstärkengläser (unifokal), mit Korrektionswirkung, beide Flächen fertig bearbeitet	1000 EUR	2 760 317	2 678 681	2 561 285	3
3340 12 500	- - Mehrstärkengläser und Progressivgläser (Gleitsichtgläser), mit Korrektionswirkung, beide Flächen fertig bearbeitet	St	107 141	98 238	92 300	3
3340 12 900	- Andere Brillengläser aus Glas oder anderen Stoffen, mit Korrektionswirkung, eine Fläche fertig bearbeitet	1000 EUR	621 265	231 221	237 403	3
3340 13 500	Brillen (Korrektions-, Schutz- u.a. Brillen) u.ä. Waren	St	.	2 403	2 435	3
3340 13 900	- Sonnenbrillen	1000 EUR	19 368	.	16 303	3
3340 14 000	- Andere Brillen u.ä. Waren	kg	261 991	249 491	231 711	8
3340 21 150	Fassungen für Brillen oder für ähnliche Erzeugnisse	St	3 533 715	3 177 826	3 780 656	3
3340 21 190	- aus Kunststoffen	1000 EUR	78 237	71 463	85 132	3
3340 21 190	- aus anderen Stoffen	St	20 744	33 726	23 642	3
3340 21 190	Teile für Brillenfassungen oder für ähnliche Erzeugnisse	1000 EUR	116 427	109 063	120 341	3
3340 21 190	Optische Fasern sowie Bündel und Kabel daraus; polarisierende Stoffe in Form von Folien oder Platten; Linsen, Filter u.dgl.	1000 EUR	3 554	3 354	3 410	5
3340 21 190	- optische Fasern sowie Bündel und Kabel daraus (ganze Bündel von Lichtleitfasern in einer Umhüllung)	kg	14 041	13 726	12 565	5
3340 21 190	- - Kabel aus optischen Fasern zur Bildübertragung	1000 EUR	.	.	.	2
3340 21 190	- - Andere optische Fasern sowie Bündel und Kabel daraus	kg	79 798	117 039	106 145	8
3340 21 190		1000 EUR	9 878	10 875	10 384	8

Melde-Nr.	Bezeichnung	Einheit	4. VJ 2006	3. VJ 2007	4. VJ 2007	4. VJ 2007 Anzahl Unternehmen
1	2	3	4	5	6	7
3340 21 300	- Polarisierende Stoffe in Form von Folien oder Platten	kg 1000 EUR	- -	- -	- -	- -
3340 21 530	- optische Elemente aus Stoffen aller Art (z.B. Prismen, Linsen, Spiegel) (ohne gefasste Objektive und Filter)	St 1000 EUR	4 871 678 58 753	7 704 438 61 973	7 693 539 62 180	26
3340 21 550	- - nicht gefasst	St 1000 EUR	73 263	77 884	90 289	8
3340 21 700	- - gefasst	St 1000 EUR	73 263	77 884	90 289	8
3340 21 900	- Objektive aus Stoffen aller Art, gefasst, für Instrumente, Apparate und Geräte (ohne solche für Foto- und Kinotechnik)	St 1000 EUR	65 559 110 931	47 971 .	43 163 .	11
3340 21 900	- Filter aus Stoffen aller Art, gefasst (ohne solche aus optisch nicht bearbeitetem Glas)	St 1000 EUR	.	.	.	2
3340 22 300	- Ferngläser, Fernrohre, optische Teleskope u.a. astronomische Instrumente und Montierungen dafür; optische Mikroskope	St 1000 EUR	21 291 9 641	27 181 11 262	27 621 10 471	5
3340 22 500	- Ferngläser	St 1000 EUR	7 835	4 433	.	2
3340 22 500	- Fernrohre, optische Teleskope u.a. astronomische Instrumente und Montierungen dafür	St 1000 EUR	7 835	4 433	.	2
3340 22 730	- Optische Mikroskope (einschl. solcher für Mikrofotografie, -kinematografie oder -projektion)	St 1000 EUR	5 466 45 064	4 739 41 618	5 709 51 756	5
3340 22 750	- - Stereomikroskope	St 1000 EUR	5 466 45 064	4 739 41 618	5 709 51 756	5
3340 22 750	- - Andere Mikroskope für Mikrofotografie, -kinematografie und -projektion	St 1000 EUR	- -	- -	- -	-
3340 22 790	- - Andere optische Mikroskope	St 1000 EUR	10 111 74 840	9 753 63 781	11 001 64 180	4
3340 23 100	- Flüssigkeitskristallanzeigen; Laser (ohne Laserdioden); andere optische Instrumente, Apparate und Geräte	St 1000 EUR	10 708 16 933	12 738 21 992	10 986 15 466	5
3340 23 100	- Zielfernrohre für Waffen; Periskope; Fernrohre für Maschinen, Apparate, Geräte oder Instrumente	St 1000 EUR	10 708 16 933	12 738 21 992	10 986 15 466	5
3340 23 300	- Laser (ohne Laserdioden)	St 1000 EUR	34 321 75 009	45 284 77 859	38 124 73 249	20
3340 23 550	- Andere optische Instrumente, Apparate, Geräte	St 1000 EUR	.	.	.	1
3340 23 550	- - Flüssigkristallanzeigen	St 1000 EUR	.	.	.	1
3340 23 590	- - Andere optische Instrumente, Apparate, Geräte (z.B. Lupen, Stereoskope)	1000 EUR	50 301	44 962	43 078	13
3340 24 100	- Teile und Zubehör für Ferngläser, astronomische Instrumente u.a. optische Instrumente, Apparate und Geräte	St 1000 EUR	7 845	8 829	8 695	6
3340 24 100	- für Ferngläser, Fernrohre, optische Teleskope u.a. astronomische Instrumente und Montierungen dafür	1000 EUR	7 845	8 829	8 695	6
3340 24 300	- für optische Mikroskope	1000 EUR	35 090	34 965	33 098	7
3340 24 500	- für Flüssigkeitskristallanzeigen, Laser u.a. optische Instrumente und Geräte	1000 EUR	35 280	42 570	41 478	13
3340 31 000	- Fotografische Geräte und Teile dafür	St 1000 EUR	44 213 15 126	43 156 16 839	45 038 17 243	9
3340 31 000	- Objektive aus Stoffen aller Art für Fotoapparate, Filmkameras, Projektoren oder fotografische und kinematografische Vergrößerungs- oder Verkleinerungsapparate	St 1000 EUR	44 213 15 126	43 156 16 839	45 038 17 243	9
3340 32 300	- Fotoapparate für technische Zwecke	St 1000 EUR	103	94	89	3
3340 32 300	- Fotoapparate zum Herstellen von Klischees und Druckformzylindern	St 1000 EUR	103	94	89	3
3340 32 500	- Fotoapparate zur Aufnahme von Dokumenten auf Mikrofilm, Mikrofiche oder anderen Mikroträgern	St 1000 EUR	.	.	.	1

Melde-Nr.	Bezeichnung	Einheit	4. VJ 2006	3. VJ 2007	4. VJ 2007	4. VJ 2007 Anzahl Unternehmen
1	2	3	4	5	6	7
3340 32 700	- Spezialfotoapparate für Unterwasser- und Luftbildaufnahmen, für die medizinische Untersuchung innerer Organe oder für gerichtsmedizinische oder kriminalistische Laboratorien	St 1000 EUR	.	1 107 5 104	1 635 7 678	3
3340 33 100	Sofortbildkameras u.a. Fotoapparate - Sofortbildkameras	St 1000 EUR	-	-	-	-
3340 33 350	- Spiegelreflexkameras, für Filme in Rollen mit einer Breite von 35 mm oder weniger, andere Fotoapparate, für Filme in Rollen mit einer Breite von weniger als 35 mm	St 1000 EUR	.	.	.	1
3340 33 390	- - Spiegelreflexkameras, für Filme in Rollen mit einer Breite von 35 mm oder weniger	St 1000 EUR	.	.	.	1
3340 33 500	- - Andere Fotoapparate, für Filme in Rollen mit einer Breite von weniger als 35 mm	St 1000 EUR	.	.	.	1
3340 33 900	- Andere Fotoapparate	St 1000 EUR	.	253 862	379 1 330	3
3340 34 300	Filmkameras - für Filme mit einer Breite von weniger als 16 mm oder für Doppelacht-Filme	St 1000 EUR	-	-	-	-
3340 34 500	- für Filme mit einer Breite von 16 mm oder mehr	St 1000 EUR	.	.	.	1
3340 35 300	Filmvorführapparate, Diaprojektoren, andere Stehbildwerfer - Filmvorführapparate	St 1000 EUR	.	.	.	1
3340 35 500	- Diaprojektoren	St 1000 EUR	524	317	436	3
3340 35 900	- Andere Stehbildwerfer	St 1000 EUR	.	.	.	2
3340 36 150	Blitzlichtgeräte, fotografische Vergrößerungs- und Verkleinerungsapparate, Apparate für fotografische o.ä. Laboratorien (einschl. Apparaten zum Projizieren o. Aufbringen von Schaltbildern auf sensibilisierten Halbleitermaterialien); Negativbetrachter; Lichtbildwände - Blitzlichtgeräte - - mit Entladungslampen (Elektronenblitzgeräte)	St 1000 EUR	30 248 4 498	27 380 4 221	35 890 5 675	4
3340 36 190	- - Andere Blitzlichtgeräte und -vorrichtungen für fotografische Zwecke	St 1000 EUR	-	-	-	-
3340 36 300	- Fotografische Vergrößerungs- oder Verkleinerungsapparate	St 1000 EUR	.	.	.	1
3340 36 500	- Filmentwicklungsmaschinen und -ausrüstungen für Laboratorien	St 1000 EUR	4 213 10 544	4 249 9 987	5 000 11 602	3
3340 36 700	- Andere Apparate und Ausrüstungen für fotogr. o.ä. Laboratorien (einschl. zum Projizieren oder Aufbringen von Schaltbildern auf sensibilisierte Halbleitermaterialien); Negativbetrachter (z.B. Druckform- und Filmentwicklungsmaschinen für Druckereien, Stehbildbetrachter)	St 1000 EUR	5 391	17 024 4 408	5 972	7
3340 36 900	- Lichtbildwände	St 1000 EUR	.	.	.	1
3340 37 000	Lesegeräte für Mikrofilme, Mikrofiches oder andere Mikroträger	St 1000 EUR	.	.	.	1
3340 38 130	Teile und Zubehör für fotografische Geräte - für Fotoapparate und Blitzlichtgeräte	1000 EUR	10 104	5 854	8 607	8
3340 38 150	- - für Blitzlichtgeräte und -vorrichtungen für fotografische Zwecke	1000 EUR	253	.	.	2
3340 38 330	- für Filmkameras und Filmvorführapparate - - für Filmkameras (auch Stative)	1000 EUR	15 040	6 601	5 593	4

Melde-Nr.	Bezeichnung	Einheit	4. VJ 2006	3. VJ 2007	4. VJ 2007	4. VJ 2007 Anzahl Unternehmen
1	2	3	4	5	6	7
3340 38 350	- - für Filmvorführapparate	1000 EUR	.	.	.	1
3340 38 500	- für Stehbildwerfer und fotografische Vergrößerungs- oder Verkleinerungsapparate	1000 EUR	2 375	2 935	2 833	4
3340 38 700	- für Apparate und Ausrüstungen für fotografische oder kinematografische Laboratorien (einschl. Apparate zum Projizieren oder Aufbringen v. Schaltbildern auf sensibilisierten Halbleiternmaterialien); Negativbetrachter; Lichtbildwände	1000 EUR	6 929	9 098	5 258	11
3340 91 000	Installation von gewerblichen fotografischen, kinematografischen und optischen Instrumenten	1000 EUR	.	.	.	2
3340 92 000	Reparatur und Instandhaltung von gewerblichen fotografischen, kinematografischen und optischen Instrumenten	1000 EUR	23 600	27 077	30 734	19
3350 11 133	Armbanduhren, Taschen- u.ä. Uhren, mit Gehäuse aus Edelmetall oder Edelmetallplattierungen, auch mit Stoppeinrichtung - Armbanduhren, mit Batterie oder Akkumulator betrieben - - mit mechanischer Anzeige - - mit Gehäuse aus Edelmetall	St 1000 EUR	4 378 .	2 732 .	3 893 11 513	4
3350 11 135	- - mit Gehäuse aus Edelmetallplattierungen	St 1000 EUR	- -	- -	- -	-
3350 11 150	- - mit opto-elektronischer Anzeige	St 1000 EUR	- -	- -	- -	-
3350 11 170	- - mit anderer Anzeige	St 1000 EUR	- -	- -	- -	-
3350 11 300	- Andere Armband-, Taschen- u.ä. Uhren mit automatischem oder anderem Aufzug	St 1000 EUR	3 446 33 405	3 225 33 637	3 805 33 948	5
3350 11 500	- Taschen- u.ä. Uhren, mit Batterie oder Akkumulator betrieben	St 1000 EUR	1
3350 12 130	Andere Armbanduhren, Taschen- u.ä. Uhren, auch mit Stoppeinrichtung (ohne Uhren mit Gehäuse aus Edelmetall oder Edelmetallplattierungen) - Armbanduhren, mit Batterie oder Akkumulator betrieben - - mit mechanischer Anzeige	St 1000 EUR	125 739 3 743	76 139 2 802	85 166 3 923	6
3350 12 150	- - mit opto-elektronischer Anzeige	St 1000 EUR	- -	- -	- -	-
3350 12 170	- - mit anderer Anzeige	St 1000 EUR	1
3350 12 300	- Andere Armband-, Taschen- u.ä. Uhren mit automatischem oder anderem Aufzug	St 1000 EUR	14 107 6 945	10 922 5 958	16 775 7 225	4
3350 12 500	- Taschen- u.ä. Uhren, mit Batterie oder Akkumulator betrieben	St 1000 EUR	25 031 2 165	1 019	1 388	3
3350 13 000	Armaturenbrett- u.ä. Uhren für Fahrzeuge	St 1000 EUR	137 486 1 996	154 342 2 208	142 852 2 153	3
3350 14 130	Uhren mit Kleinuhr-Werk; Wecker und Wanduhren, andere Uhren und Uhrenanlagen - Uhren mit Kleinuhr-Werk, a.n.g. - - mit Batterie oder Akkumulator betrieben	St 1000 EUR	1
3350 14 190	- - Andere Uhren mit Kleinuhr-Werk	St 1000 EUR	- -	- -	- -	-
3350 14 330	- Wecker - - mit Batterie oder Akkumulator betrieben oder für Netzanschluss	St 1000 EUR	- -	- -	- -	-
3350 14 390	- - Andere Wecker	St 1000 EUR	- -	- -	- -	-
3350 14 430	- Wanduhren mit Batterie oder Akkumulator betrieben oder für Netzanschluss	St 1000 EUR	21 890 1 113	19 682 1 235	21 404 1 202	4

Melde-Nr.	Bezeichnung	Einheit	4. VJ 2006	3. VJ 2007	4. VJ 2007	4. VJ 2007 Anzahl Unternehmen
1	2	3	4	5	6	7
3350 14 501	- - Andere Wanduhren (ohne solche mit Batterie oder Akkumulator betrieben oder für Netzanschluss), Kuckucksuhren	St	.	.	.	1
3350 14 507	- - Andere Wanduhren (ohne solche mit Batterie oder Akkumulator betrieben oder für Netzanschluss und ohne Kuckucksuhren)	1000 EUR	.	.	.	4
3350 14 603	- - Kuckucksuhren (nicht elektrisch betrieben)	St	26 996	28 605	27 723	4
3350 14 603	- - Andere Uhren, elektrisch betrieben	1000 EUR	2 894	3 098	3 133	1
3350 14 605	- - Hauptuhren	St	.	.	.	1
3350 14 605	- - Nebenuhren	1000 EUR	.	.	.	-
3350 14 607	- - Andere Uhren, elektrisch betrieben	St	-	-	-	-
3350 14 750	- - Tisch- oder Kaminuhren (ohne solche mit Batterie oder Akkumulator betrieben oder für Netzanschluss)	1000 EUR	-	-	-	2
3350 14 790	- - Andere Uhren, a.n.g.	St	.	.	.	2
3350 14 790	- - Uhrwerke und Teile für Uhren	1000 EUR	.	.	.	5
3350 21 330	- - Kleinuhr-Werke, vollständig und zusammengesetzt	St	13 608	7 759	10 807	5
3350 21 330	- - mit Batterie oder Akkumulator betrieben	1000 EUR	4 099	3 951	3 996	-
3350 21 330	- - nur mit mechanischer Anzeige oder mit Vorrichtung zur Aufnahme einer mechanischen Anzeige	St	*	-	-	-
3350 21 330	- - darunter zum Absatz bestimmt	St	-	-	-	-
3350 21 350	- - mit opto-elektronischer Anzeige	1000 EUR	-	-	-	-
3350 21 350	- - darunter zum Absatz bestimmt	St	*	-	-	-
3350 21 370	- - mit anderer Anzeige	St	-	-	-	-
3350 21 370	- - darunter zum Absatz bestimmt	1000 EUR	-	-	-	-
3350 21 500	- - Andere Kleinuhr-Werke	St	*	-	-	-
3350 21 500	- - darunter zum Absatz bestimmt	St	-	-	-	-
3350 21 500	- - Andere Uhrwerke (ohne Kleinuhr-Werke), vollständig und zusammengesetzt	1000 EUR	-	-	-	-
3350 22 350	- - mit Batterie oder Akkumulator betrieben oder für Netzanschluss	St	*	-	-	-
3350 22 350	- - für Wecker	St	.	.	.	1
3350 22 350	- - darunter zum Absatz bestimmt	1000 EUR	.	.	.	1
3350 22 390	- - für andere Uhren	St	*	968 791	783 160	3
3350 22 390	- - darunter zum Absatz bestimmt	St	968 791	783 160	823 289	3
3350 22 900	- - Andere Uhrwerke	1000 EUR	3 324	2 519	2 576	5
3350 22 900	- - darunter zum Absatz bestimmt	St	*	86 518	75 232	4
3350 23 300	- - Nicht oder nur teilweise zusammengesetzte, vollständige Kleinuhr-Werke (Schablonen) und unvollständige, zusammengesetzte Kleinuhr-Werke	1000 EUR	2 996	2 258	2 353	-
3350 23 300	- - nicht oder nur teilweise zusammengesetzte, vollständige Kleinuhr-Werke (Schablonen), mit einer Unruh mit Spiralfeder	St	*	-	-	-
3350 23 300	- - darunter zum Absatz bestimmt	St	-	-	-	-
3350 23 500	- - Andere nicht oder nur teilweise zusammengesetzte, vollständige Kleinuhr-Werke (Schablonen)	1000 EUR	-	-	-	-
3350 23 500	- - darunter zum Absatz bestimmt	St	*	-	-	-
3350 23 700	- - Unvollständige, zusammengesetzte Kleinuhr-Werke	St	-	-	-	-
3350 23 700	- - darunter zum Absatz bestimmt	kg	*	-	-	-
3350 24 000	- - Uhrrohrwerke für Kleinuhren	1000 EUR	-	-	-	-
3350 24 000	- - darunter zum Absatz bestimmt	St	-	-	-	-
3350 25 000	- - Andere nicht oder nur teilweise zusammengesetzte, vollständige Uhrwerke und unvollständige, zusammengesetzte Uhrwerke	kg	*	.	.	3
3350 25 000	- - darunter zum Absatz bestimmt	kg	.	.	.	3
3350 25 000	- - darunter zum Absatz bestimmt	1000 EUR	.	1 036	1 108	3

Melde-Nr.	Bezeichnung	Einheit	4. VJ 2006	3. VJ 2007	4. VJ 2007	4. VJ 2007 Anzahl Unternehmen
1	2	3	4	5	6	7
3350 26 130	Gehäuse für Uhren u.a. Uhrmacher- waren, Teile dafür - Gehäuse für Armband-, Taschen- u.ä. Uhren - - aus Edelmetall oder Edelmetall- plattierungen	St 1000 EUR	- -	- -	- -	- -
3350 26 150	- - aus unedlen Metallen, auch vergoldet oder versilbert	St 1000 EUR	- -	- -	- -	- -
3350 26 190	- - Andere Gehäuse für Armband-, Taschen- u.ä. Uhren	St 1000 EUR	- -	- -	- -	- -
3350 26 300	- Teile von Gehäusen für Armband-, Taschen- u.ä. Uhren	1000 EUR	.	.	.	1
3350 26 541	- Gehäuse für andere Uhrmacherwaren, Teile dafür - - aus Metall	St 1000 EUR	- -	- -	- -	- -
3350 26 549	- - Andere Gehäuse	St 1000 EUR	.	.	.	1
3350 26 570	- - Teile für Gehäuse für andere Uhrmacherwaren	1000 EUR	.	.	.	2
3350 27 003	Uhrarmbänder und Teile dafür, aus Metallen - aus Edelmetall	1000 EUR	-	-	-	-
3350 27 008	- aus Edelmetallplattierungen und aus unedlen Metallen, auch vergoldet oder versilbert	1000 EUR	.	.	.	1
3350 28 100	Andere Uhrenteile - Uhrfedern (einschl. Spiralfedern)	kg 1000 EUR	.	.	.	1
3350 28 300	- Uhrensteine	kg 1000 EUR	.	.	.	1
3350 28 503	- Zifferblätter für Klein- und Großuhren - - für Armband-, Taschen- u.ä. Uhren, aus Metall	St 1000 EUR	.	.	.	2
3350 28 505	- - für Großuhren, aus Metall	St 1000 EUR	.	.	.	2
3350 28 507	- - für Klein- und Großuhren (ohne solche aus Metall)	St 1000 EUR	.	.	.	2
3350 28 703	- Andere Uhrenteile - - für Kleinuhren	1000 EUR	4 760	.	.	7
3350 28 705	- - für Großuhren	1000 EUR	1 289	1 610	1 520	3
3350 29 103	Zeitkontrollapparate, Zeitmesser, Zeitschalter und andere Zeitauslöser mit Uhrwerk oder Synchronmotor - Arbeitszeitregistrieruhren; Zeit- und Datumstempeluhren - - Arbeitszeitregistrieruhren	St 1000 EUR	.	.	.	2
3350 29 105	- - Zeit- und Datumstempeluhren	St 1000 EUR	.	.	.	1
3350 29 300	- Parkuhren und andere Zeitkontroll- apparate und Zeitmesser (ohne Kurzzeitmesser)	St 1000 EUR	.	.	.	2
3350 29 500	- Kurzzeitmesser (Minutenzähler, Sekundenzähler)	St 1000 EUR	.	.	.	1
3350 29 700	- Zeitschalter u.a. Zeit- auslöser	St 1000 EUR	2 514 303 24 701	2 173 126 19 722	2 490 281 23 000	10
3350 91 000	Installation von industriellen Zeitmessinstrumenten und -geräten	1000 EUR	-	-	-	-
3350 92 000	Reparatur und Instandhaltung von industriellen Zeitmessinstrumenten und -geräten	1000 EUR	1 529	1 344	1 336	6
3399 00 000	Veredlung von Erzeugnissen dieser Güterabteilung (ohne Planung und Installation von Dauerbetrieb- Steuerungseinrichtungen)	1000 EUR	16 075	17 588	20 024	20

Melde-Nr.	Bezeichnung	Einheit	4. VJ 2006	3. VJ 2007	4. VJ 2007	4. VJ 2007 Anzahl Unternehmen
1	2	3	4	5	6	7
Kraftwagen und Kraftwagenteile						
3410 11 300	Hubkolbenverbrennungsmotoren mit Fremdzündung für Zugmaschinen, Kraftwagen, -räder, Fahrräder mit Hilfsmotor u.a. nicht schienengebundene Landfahrzeuge, mit einem Hubraum von 1 000 cm³ oder weniger	St	*	-	-	-
	- für Zugmaschinen, Kraftwagen, -räder, Fahrräder mit Hilfsmotor u.a. nicht schienengebundene Landfahrzeuge, mit einem Hubraum von 250 cm³ oder weniger	St	*	-	-	-
	darunter zum Absatz bestimmt	1000 EUR	-	-	-	-
3410 11 500	- für Zugmaschinen, Kraftwagen, -räder u.a. nicht schienengebundene Landfahrzeuge, mit einem Hubraum von mehr als 250 cm³ bis 1 000 cm³	St	*	-	-	1
	darunter zum Absatz bestimmt	St	*	-	-	1
		1000 EUR	.	-	.	1
3410 12 001	Hubkolbenverbrennungsmotoren mit Fremdzündung, für Zugmaschinen, Kraftwagen, Kraftträder u.a. nicht schienengebundene Landfahrzeuge, mit einem Hubraum von mehr als 1 000 cm³	St	*	28 378	.	3
	- Rumpf- bzw. halbfertige Motoren	St	*	28 378	.	3
	darunter zum Absatz bestimmt	1000 EUR	20 857	.	.	
3410 12 005	- fertige Motoren	St	*	618 038	681 571	14
	darunter zum Absatz bestimmt	St	*	164 923	219 118	12
		1000 EUR	483 372	709 777	755 074	
3410 13 001	Kolbenverbrennungsmotoren mit Selbstzündung (Diesel- oder Halbdieselmotoren), für Zugmaschinen, Kraftwagen u.a. nicht schienengebundene Landfahrzeuge	kW	*	.	.	2
	- für Acker- und Forstschlepper auf Rädern	St	*	.	.	2
	darunter zum Absatz bestimmt	kW	*	.	.	2
3410 13 006	- für andere Zugmaschinen, Kraftwagen und nicht schienengebundene Landfahrzeuge	St	*	.	.	
	- Rumpf- bzw. halbfertige Motoren	kW	*	323 876	.	3
	darunter zum Absatz bestimmt	St	*	3 028	.	2
3410 13 008	- fertige Motoren	kW	*	60 040 428	64 881 950	8
	darunter zum Absatz bestimmt	St	*	522 114	542 693	5
		kW	*	16 005 651	14 502 939	
3410 21 330	Personenkraftwagen und Wohnmobile, mit Hubkolbenverbrennungsmotor mit Fremdzündung, mit einem Hubraum von 1 500 cm³ oder weniger	St	*	137 207	118 943	
	- mit einem Hubraum von 1 000 cm³ oder weniger	St	*	577 559	494 126	
		1000 EUR			531 281	
3410 21 360	- mit einem Hubraum von mehr als 1 000 cm³ bis 1 500 cm³ (einschl. Wohnmobile)	St	*	.	.	1
		1000 EUR	.	.	.	
		St	*	120 354	108 374	7
3410 22 301	Personenkraftwagen und Wohnmobile, mit Hubkolbenverbrennungsmotor mit Fremdzündung, mit einem Hubraum von mehr als 1 500 cm³	St	*	1 174 861	1 045 405	
	- Personenkraftwagen, mit einem Hubraum von mehr als 1 500 cm³; Wohnmobile mit einem Hubraum von mehr als 3 000 cm³	St	*	491 635	514 292	12
	- Personenkraftwagen mit einem Hubraum von mehr als 2 500 cm³	1000 EUR	8 742 880	8 808 571	8 442 107	
3410 22 302	- Wohnmobile mit einem Hubraum von mehr als 3 000 cm³	St	*	217 874	212 756	10
		1000 EUR	9 590 445	9 115 666	9 791 548	
		St	*	-	-	-
3410 22 500	- Wohnmobile mit einem Hubraum von mehr als 1 500 cm³ bis 3 000 cm³	St	*	-	-	-
		1000 EUR	-	-	-	-
		St	*	-	-	-

Melde-Nr.	Bezeichnung	Einheit	4. VJ 2006	3. VJ 2007	4. VJ 2007	4. VJ 2007 Anzahl Unternehmen
1	2	3	4	5	6	7
3410 23 100	Personenkraftwagen und Wohnmobile, mit Kolbenverbrennungsmotor mit Selbstzündung (Diesel- oder Halbdieselmotor) - Personenkraftwagen, mit einem Hubraum von 1 500 cm³ oder weniger	St 1000 EUR	:	:	:	2
3410 23 303	- Personenkraftwagen, mit einem Hubraum von mehr als 1 500 cm³ bis 2 500 cm³ - - mit einem Hubraum von mehr als 1 500 cm³ bis 2 000 cm³	St 1000 EUR	469 355 8 664 256	459 392 8 209 983	512 183 9 124 080	9
3410 23 305	- - mit einem Hubraum von mehr als 2 000 cm³ bis 2 500 cm³	St 1000 EUR	80 029 2 569 984	107 631 3 404 279	113 694 3 628 195	3
3410 23 400	- Personenkraftwagen mit einem Hubraum von mehr als 2 500 cm³	St 1000 EUR	49 150 2 323 487	48 271 2 310 163	54 246 2 621 873	5
3410 23 530	- Wohnmobile - - mit einem Hubraum von mehr als 1 500 cm³ bis 2 500 cm³	St 1000 EUR	4 938 196 595	5 173 196 629	6 154 237 896	10
3410 23 550	- - mit einem Hubraum von mehr als 2 500 cm³	St 1000 EUR	3 250 136 843	3 312 142 692	4 347 194 598	11
3410 24 300	Personenkraftwagen mit Elektro- sowie mit anderem Motor - mit Elektromotor	St 1000 EUR	- -	- -	- -	-
3410 24 900	- mit anderem Motor	St 1000 EUR	- -	- -	- -	-
3410 30 330	Omnibusse mit Kolbenverbrennungsmotor sowie mit anderem Motor - mit Selbstzündung (Diesel- oder Halbdieselmotor) - - mit einem Hubraum von 2 500 cm³ oder weniger	St 1000 EUR	- -	- -	- -	-
3410 30 350	- - mit einem Hubraum von mehr als 2 500 cm³	St 1000 EUR	4
3410 30 530	- mit Fremdzündung sowie mit anderem Motor - - mit Fremdzündung, mit einem Hubraum von 2 800 cm³ oder weniger	St 1000 EUR	- -	- -	- -	-
3410 30 550	- - mit Fremdzündung, mit einem Hubraum von mehr als 2 800 cm³	St 1000 EUR	- -	- -	- -	-
3410 30 590	- - mit anderem Motor	St 1000 EUR	2
3410 41 100	Lastkraftwagen mit Kolbenverbrennungsmotor, mit Selbstzündung (Diesel- oder Halbdieselmotor) - mit einem zulässigen Gesamtgewicht von 5 t oder weniger	St 1000 EUR	53 904 890 486	75 161 1 306 748	73 059 1 313 682	4
3410 41 300	- mit einem zulässigen Gesamtgewicht von mehr als 5 t bis 20 t	St 1000 EUR	4
3410 41 400	- mit einem zulässigen Gesamtgewicht von mehr als 20 t	St 1000 EUR	13 073 945 310	13 815 1 020 053	14 643 1 077 317	4
3410 42 300	Lastkraftwagen mit Kolbenverbrennungsmotor mit Fremdzündung sowie mit anderem Motor - mit Fremdzündung, mit einem zulässigen Gesamtgewicht von 5 t oder weniger	St 1000 EUR	2
3410 42 500	- mit Fremdzündung, mit einem zulässigen Gesamtgewicht von mehr als 5 t	St 1000 EUR	- -	- -	- -	-
3410 42 900	- mit anderem Motor	St 1000 EUR	- -	- -	- -	-
3410 44 000	Sattel-Straßenzugmaschinen (ohne Zugkraftkarren)	St 1000 EUR	18 403 1 190 006	22 790 1 519 395	22 571 1 505 888	5
3410 45 000	Fahrgestelle für Zugmaschinen, Omnibusse, Personenkraftwagen, Lastkraftwagen, Kraftfahrzeuge zu besonderen Zwecken, mit Motor (ohne Fahrerhaus)	St 1000 EUR	718 .	754 .	704 .	4
3410 51 000	Muldenkipper (Dumper), zur Verwendung außerhalb des Straßennetzes gebaut	St 1000 EUR	207 12 115	193 .	182 .	4

4 Produktion nach Güterarten - Deutschland

Melde-Nr.	Bezeichnung	Einheit	4. VJ 2006	3. VJ 2007	4. VJ 2007	4. VJ 2007 Anzahl Unternehmen
1	2	3	4	5	6	7
3410 52 000	Kranwagen (Autokrane)	St 1000 EUR	700 485 235	791 538 045	875 599 420	4
3410 53 000	Schneespezialfahrzeuge (einschl. Motorschlitten); Spezialfahrzeuge zur Personenbeförderung auf Golfplätzen sowie ähnliche Fahrzeuge	St 1000 EUR	:	:	:	1
3410 54 100	Kraftfahrzeuge zu besonderen Zwecken - Kraftfahrzeuge mit Bohrturm zum Tiefbohren	St 1000 EUR	-	-	-	-
3410 54 300	- Feuerwehrwagen	St 1000 EUR	569 81 595	459 58 511	602 103 146	4
3410 54 500	- Betonmischwagen (LKW-Betonmischer)	St 1000 EUR	:	:	:	2
3410 54 901	- Andere Kraftfahrzeuge zu besonderen zivilen Zwecken (z.B. Abschleppwagen, Straßenkehrwagen, Straßensprengwagen, Werkstattwagen, Wagen mit Röntgenanlage)	St 1000 EUR	1 105 166 740	1 226 199 620	1 222 192 340	22
3410 91 000	Montage von Baugruppen für Kraftwagen innerhalb des Produktionsprozesses (aus nicht selbsthergestellten Teilen der Güterunterkategorie 3430 20)	1000 EUR	8 283	23 112	25 232	5
3410 92 000	Montage von kompletten Bausätzen für Kraftwagen innerhalb des Produktionsprozesses	1000 EUR	.	.	.	2
3420 10 300	Karosserien für Personenkraftwagen, Einachsschlepper und Lastkraftwagen - Karosserien für Personenkraftwagen	St 1000 EUR	3 465 29 659	3 949 38 641	3 726 33 800	10
3420 10 501	- - für Feuerwehrwagen	St 1000 EUR	724 65 725	647 59 430	630 60 554	14
3420 10 505	- - für Omnibusse	St 1000 EUR	454 36 846	725 37 060	840 44 169	5
3420 10 507	- - für Einachsschlepper u.a. Lastkraftwagen (ohne Tankwagenaufbauten)	St 1000 EUR	27 868 377 330	30 331 421 214	31 049 430 176	161
3420 10 509	- - Tankwagenaufbauten ohne Fahrgestell	St 1000 EUR	350 28 210	277 17 544	345 24 116	10
3420 21 001	Warenbehälter (Container) (einschl. solcher für Flüssigkeiten oder Gase, speziell für eine oder mehrere Beförderungsarten gebaut oder ausgestattet) - Wechselbehälter	St 1000 EUR	10 156 60 108	10 865 58 493	11 352 67 510	14
3420 21 007	- Abfallmulden	St 1000 EUR	3 649 14 036	4 194 16 497	4 013 19 677	13
3420 21 009	- Andere Container (z.B. Überseecontainer)	St 1000 EUR	5 842 42 170	9 677 27 729	6 573 33 770	16
3420 22 300	Wohnanhänger zum Wohnen oder Campen - Wohnanhänger, faltbar	St 1000 EUR	-	-	-	-
3420 22 930	- Andere Wohnanhänger - - mit einem Gewicht von 750 kg oder weniger	St 1000 EUR	:	:	:	1
3420 22 951	- - mit einem Gewicht von mehr als 750 kg bis 3 500 kg	St 1000 EUR	11 002 123 178	8 955 95 327	11 356 127 258	9
3420 22 955	- - mit einem Gewicht von mehr als 1 600 kg bis 3 500 kg	St 1000 EUR	4 139 63 749	2 704 47 830	3 405 65 071	7
3420 22 970	- - mit einem Gewicht von mehr als 3 500 kg	St 1000 EUR	-	-	-	-
3420 23 031	Andere Anhänger zum Befördern von Gütern (z.B. Anhänger m. Tankaufbau, Sattelanhänger, Verkaufsanhänger) - Sattelanhänger zur Lastenbeförderung - - einachsige	St 1000 EUR	132 1 936	170 2 670	181 2 910	11
3420 23 033	- - zweiachsige (ohne solche mit Spezialaufbauten)	St 1000 EUR	1 150 35 348	1 084 30 897	1 069 32 581	26
3420 23 035	- - drei- und mehrachsige (ohne solche mit Spezialaufbauten)	St 1000 EUR	18 670 454 128	23 658 587 054	24 794 627 640	28

4 Produktion nach Güterarten - Deutschland

Melde-Nr.	Bezeichnung	Einheit	4. VJ 2006	3. VJ 2007	4. VJ 2007	4. VJ 2007 Anzahl Unternehmen
1	2	3	4	5	6	7
3420 23 037	- - zweiachsig, mit Spezialaufbauten	St 1000 EUR	318 11 494	335 11 807	261 9 407	17
3420 23 039	- - drei- und mehrachsig, mit Spezialaufbauten	St 1000 EUR	3 907 174 256	4 983 225 213	5 398 258 482	24
3420 23 050	- Andere einachsige Anhänger	St 1000 EUR	24 897 35 871	36 415 49 379	31 449 44 815	20
3420 23 091	- - mit einem zulässigen Gesamtgewicht von 10 t oder weniger	St 1000 EUR	10 111 34 370	12 024 36 986	10 759 34 447	33
3420 23 095	- - mit einem zulässigen Gesamtgewicht von mehr als 10 t	St 1000 EUR	2 815 80 498	3 193 91 740	3 325 110 648	47
3420 30 300	Teile für Anhänger (einschl. Sattelanhängern) - Fahrgestelle	St 1000 EUR	34 823	42 665	44 103	16
3420 30 500	- Karosserien und Aufbauten	St 1000 EUR	50 665 25 012	68 466 27 937	54 192 27 985	30
3420 30 700	- Achsen	St 1000 EUR	143 167 260 203	171 344 332 059	173 809 344 200	6
3420 30 900	- Andere Teile	1000 EUR	186 380	227 123	227 929	56
3420 70 001	Umbau-, Karosserie-, Montage- und Ausrüstungsarbeiten an Kraftfahrzeugen, Anhängern und Teilen für Anhänger - an Kraftfahrzeugen (z.B. Lackieren von Kfz-Rohkarosserien)	1000 EUR	64 589	61 623	77 881	40
3420 70 005	- an Anhängern für Kraftfahrzeuge	1000 EUR	4 262	6 472	5 180	11
3420 70 007	- an Teilen für Anhänger	1000 EUR	.	.	.	4
3420 80 000	Innenausbau und Ausrüstungsarbeiten an Wohnanhängern und Wohnmobilen	1000 EUR	2 680	2 654	2 822	4
3420 90 000	Reparatur und Instandhaltung von Warenbehältern und Transportcontainern (z.B. Überseecontainern)	1000 EUR	13 373	11 214	10 758	14
3430 11 002	Teile für Kolbenverbrennungsmotoren mit Fremdzündung (oh. solche für Motoren für Luftfahrzeuge) - Zylinderblöcke, Zylinder, Zylindermäntel, Zylinderköpfe - - für Motoren für Wasserfahrzeuge, Schienenfahrzeuge, industrielle u.a. Zwecke	kg 1000 EUR	1
3430 11 003	- - für Motoren für Kraftwagen	kg 1000 EUR	4 110 731 39 619	5 425 827 50 891	5 093 005 43 298	11
3430 11 005	- - Stangen, Kolben, Ringe - - für Motoren für Wasserfahrzeuge, Schienenfahrzeuge, industrielle u.a. Zwecke	kg 1000 EUR	2
3430 11 006	- - für Motoren für Kraftwagen	kg 1000 EUR	6 557 307 156 448	7 207 337 147 731	7 428 947 155 902	11
3430 11 007	- Vergaser, Einspritzungssysteme	kg 1000 EUR	257 364 15 162	696 292 18 019	653 498 17 239	5
3430 11 008	- Andere Teile für Motoren für Wasserfahrzeuge, Schienenfahrzeuge, industrielle u.a. Zwecke	1000 EUR	1 868 236	2 018 079	1 993 984	61
3430 12 002	Teile für Kolbenverbrennungsmotoren mit Selbstzündung (Diesel- od. Halbdieselmotor) - Stangen, Kolben, Ringe - - für Motoren für Wasserfahrzeuge, Schienenfahrzeuge, industrielle u.a. Zwecke	kg 1000 EUR	2
3430 12 003	- - für Motoren für Kraftwagen	kg 1000 EUR	5 632 709 145 915	5 327 082 130 942	5 815 619 142 289	14
3430 12 005	- Einspritzungssysteme für Kraftfahrzeuge	kg 1000 EUR	2 900 239 214 037	2 717 066 208 978	2 777 510 203 279	9
3430 12 007	- Andere Einspritzungssysteme	kg 1000 EUR	3 334 204 87 243	2 973 873 103 562	2 955 719 102 296	6

Melde-Nr.	Bezeichnung	Einheit	4. VJ 2006	3. VJ 2007	4. VJ 2007	4. VJ 2007 Anzahl Unternehmen
1	2	3	4	5	6	7
3430 12 008	- Andere Teile für Motoren für Wasserfahrzeuge, Schienenfahrzeuge, industrielle u.a. Zwecke	1000 EUR	881 123	916 026	939 444	52
3430 20 100	- Andere Teile u. Zubehör für Einachs-schlepper, Personen-, Lastkraftwagen, Kraftfahrzeuge zu besonderen Zwecken	t	31 607	31 670	32 425	20
	- Stoßstangen und Teile dafür	1000 EUR	246 160	264 263	270 076	
3430 20 230	- Bremsbeläge, Servobrem sen u.Teile für Bremsen	1000 St	29 259	25 696	26 132	3
	- Bremsbeläge, montiert	1000 EUR	219 256	216 957	244 741	
3430 20 250	- Servobrem sen und Teile für Bremsen	t	93 445	95 246	100 801	46
	- Schaltgetriebe; Achsbrücken (Triebachsen) mit Ausgleichsgetriebe, auch mit anderen Kraftübertragungsvorrichtungen; Tragachsen und Teile dafür	1000 EUR	1 169 781	1 188 333	1 300 352	
3430 20 330	- Schaltgetriebe	St				20
	- darunter zum Absatz bestimmt	1000 St EUR	3 632 790	3 844 872	3 948 089	20
3430 20 350	- Achsbrücken (Triebachsen) mit Ausgleichsgetriebe, auch mit anderen Kraftübertragungsvorrichtungen	St				14
	- darunter zum Absatz bestimmt	1000 St EUR	789 471	865 522	1 352 862	14
3430 20 370	- Tragachsen und Teile dafür	t	33 487	34 527	33 372	19
3430 20 400	- Räder sowie Teile und Zubehör dafür	1000 EUR	131 972	149 238	140 249	
3430 20 500	- Stoßdämpfer	t	175 618	182 365	192 841	27
	- Kühler, Auspufftöpfe und -rohre, Schaltkupplungen und Teile dafür, Lenkräder, Lenksäulen und Lenkgetriebe	1000 EUR	403 489	370 787	393 522	
3430 20 610	- Kühler	St	7 956 512	8 674 719	8 912 178	6
	- Auspufftöpfe (Schalldämpfer) und Auspuffrohre	1000 EUR	262 255	279 969	285 656	
3430 20 630	- Aufhängungen (ohne Stoßdämpfer)	St	6 860 889	7 961 365	6 259 891	13
	- Drehstabfedern	1000 EUR	234 279	263 553	279 018	
3430 20 650	- Übertragungsteile (ohne Getriebe, Achsbrücken u.ä.)	St	24 595 867	25 388 054	25 750 541	35
	- andere Teile und Zubehör, a.n.g.	1000 EUR	587 600	602 330	576 992	
3430 20 670	- Lenkräder, Lenksäulen und Lenkgetriebe	t	476 348	499 413	522 166	26
3430 20 800	- Airbags, mit System zum Aufblasen	1000 EUR				
3430 20 910	- Andere Teile und Zubehör	t	40 407	45 754	48 696	18
	- Brennstoffbehälter	1000 EUR	588 932	630 147	676 889	
3430 20 951	- Aufhängungen (ohne Stoßdämpfer)	St	293 859	287 703	304 731	21
	- Stabilisatoren	1000 EUR	2 233 670	967 433	1 189 564	9
3430 20 952	- Drehstabfedern	1000 EUR	70 808	82 159	90 196	
3430 20 959	- Andere Aufhängungen (ohne Stoßdämpfer)	1000 EUR	28 527	.	.	1
3430 20 970	- Übertragungsteile (ohne Getriebe, Achsbrücken u.ä.)	1000 EUR	.	.	.	1
3430 20 991	- Andere Teile und Zubehör, a.n.g.	1000 EUR	27 443	23 797	22 708	13
3430 20 999	- Autoheizungen	1000 EUR	393 647	334 596	335 005	26
	- andere Teile und Zubehör, a.n.g. (z.B. Torosionsstabfedern, Schaltgetriebeteile, Radzylindergehäuse, Luftfedersysteme, Doppelbedienungen für Fahrerschulen, Drehkränze für Gelenkbusse)	1000 EUR	163 123	184 143	194 799	9
3430 30 300	- Sicherheitsgurte	St	10 171 603	10 256 152	10 969 895	8
	- Sicherheitsgurte	1000 EUR	133 047	125 954	130 993	
3430 30 900	- Andere Karosserieteile u.a. Karosseriezubehör (auch für Fahrerhäuser) (z.B. Anhängerkupplungen, Auspuffblenden und -kappen, Schmutzfänger, Autodachkoffer, Blenden für Armaturenbretter, Bordsteintaster, Dach-Windabweiser, Heckklappen und -spoiler)	1000 EUR	3 544 280	3 452 893	3 711 076	290

Melde-Nr.	Bezeichnung	Einheit	4. VJ 2006	3. VJ 2007	4. VJ 2007	4. VJ 2007 Anzahl Unternehmen
1	2	3	4	5	6	7
3430 90 000	Montage von Teilen und Zubehör für Kraftfahrzeuge, a.n.g.	1000 EUR	323 195	335 481	369 449	31
3499 00 000	Veredlung von Erzeugnissen dieser Güterabteilung	1000 EUR	149 095	201 686	230 826	27
	Sonstige Fahrzeuge					
	Fahrgast-, Kreuzfahrtschiffe u.ä. Wasserfahrzeuge hauptsächlich zur Personenbeförderung, Fahrschiffe jeder Art, für die See- und Binnenschifffahrt					
	- Fahrgast-, Kreuzfahrtschiffe u.ä. Wasserfahrzeuge hauptsächlich zur Personenbeförderung, Fahrschiffe jeder Art					
3511 21 400	- - für die Seeschifffahrt	BRZ St 1000 EUR	. . .	- - -	118 788 3 486 558	3
3511 21 800	- - für die Binnenschifffahrt	St 1000 EUR	10 7 854	8 .	. .	2
	Tankschiffe (Rohöl-, Produkten-, Chemikalien-, LPG-, LNG-Tanker), für die See- und Binnenschifffahrt					
3511 22 400	- Tankschiffe (Rohöl-, Produkten-, Chemikalien-, LPG-, LNG-Tanker), für die Seeschifffahrt	BRZ St 1000 EUR	2
3511 22 800	- Tankschiffe (Rohöl-, Produkten-, Chemikalien-, LPG-, LNG-Tanker), auch ohne maschinellen Antrieb, für die Binnenschifffahrt	Lade-t St 1000 EUR	- - -	- - -	- - -	-
3511 23 000	Massengutfrachtschiffe (einschl. kombinierter Massengutfrachter, z.B. Erz-/Ölfrachter), für die Seeschifffahrt	BRZ St 1000 EUR	2
3511 24 000	Containerschiffe, für die Seeschifffahrt	BRZ St 1000 EUR	251 821 12 364 506	268 906 15 434 931	216 541 11 355 862	7
	Stückgutfrachtschiffe, Kühlschiffe (ohne Tankschiffe), RoRo-, Fahrzeugtransportschiffe, für die Seeschifffahrt; Trockengüterschiffe, auch oh. maschinellen Antrieb, für die Binnenschifffahrt					
3511 25 400	- Stückgutfrachtschiffe, Kühlschiffe (ohne Tankschiffe), RoRo-, Fahrzeugtransportschiffe, für die Seeschifffahrt	BRZ St 1000 EUR	. . .	- - -	. . .	1
3511 25 800	- Trockengüterschiffe, auch ohne maschinellen Antrieb, für die Binnenschifffahrt	Lade-t St 1000 EUR	- - -	- - -	- - -	-
3511 30 000	Fischereifahrzeuge, Schlepper, Schubschiffe, Schwimmkräne, -Bagger u.ä. Wasserfahrzeuge für besondere Zwecke (einschl. Wasserfahrzeugen, bei denen das Fahren von untergeordneter Bedeutung ist)	1000 EUR	63 871	.	.	2
3511 40 000	Schiffssegmente	1000 EUR	53 004	83 295	59 762	10
3511 50 000	Schwimmende oder tauchende Bohr- oder Förderplattformen; andere schwimmende Vorrichtungen (z.B. Flöße, Schwimm tanks, Senk-kästen, Festmachetonnen, Bojen und schwimmende Baken)	St 1000 EUR	- -	1
3511 91 001	Wartungs-, Reparaturarbeiten an Schiffen, anderen Wasserfahrzeugen und schwimmenden Vorrichtungen für zivile Zwecke	1000 EUR	152 425	119 133	255 968	69
3511 92 001	Umbauarbeiten an Schiffen, anderen Wasserfahrzeugen und schwimmenden Vorrichtungen für zivile Zwecke	1000 EUR	27 570	.	.	6

Melde-Nr.	Bezeichnung	Einheit	4. VJ 2006	3. VJ 2007	4. VJ 2007	4. VJ 2007 Anzahl Unternehmen
1	2	3	4	5	6	7
3511 93 001	Ausbau- und Ausrüstungsarbeiten an Schiffen, anderen Wasserfahrzeugen und schwimmenden Vorrichtungen (z.B. Innenausbau, Elektroarbeiten, Schiffsanstreicherei, Klimaanlage-einbau) - Innenausbauarbeiten an Schiffen, anderen Wasserfahrzeugen und schwimmenden Vorrichtungen für zivile Zwecke	1000 EUR	13 972	13 054	18 881	16
3511 93 003	- Elektroarbeiten an Schiffen, anderen Wasserfahrzeugen und schwimmenden Vorrichtungen für zivile Zwecke	1000 EUR	.	.	.	2
3511 93 009	- Andere Ausbau- und Ausrüstungsarbeiten an Schiffen, anderen Wasserfahrzeugen und schwimmenden Vorrichtungen (z.B. Schiffsanstreicherei, Klimaanlageeinbau) für zivile Zwecke	1000 EUR	3 088	5 682	4 045	8
3512 11 300	Segelboote, auch mit Hilfsmotor - für die Seeschifffahrt	St 1000 EUR	.	.	.	2
3512 11 530	- für die Binnenschifffahrt - - mit einem Gewicht von 100 kg oder weniger	St 1000 EUR	-	-	-	-
3512 11 550	- - mit einem Gewicht von mehr als 100 kg - - mit einer Länge von 7,5 m oder weniger	St 1000 EUR	-	-	-	-
3512 11 570	- - mit einer Länge von mehr als 7,5 m	St 1000 EUR	.	.	.	1
3512 12 340	Aufblasbare Boote - mit einem Gewicht von 100 kg oder weniger	St 1000 EUR	.	.	.	1
3512 12 370	- mit einem Gewicht von mehr als 100 kg	St 1000 EUR	-	-	-	-
3512 13 300	Ruderboote, Kanus u.a. Vergnügungs- und Sportboote - Motorboote (ohne Außenbordmotor), für die Seeschifffahrt	St 1000 EUR	396 107 818	.	.	2
3512 13 550	- Motorboote (ohne Außenbordmotor), für die Binnenschifffahrt - - mit einer Länge von 7,5 m oder weniger	St 1000 EUR	.	.	.	1
3512 13 570	- mit einer Länge von mehr als 7,5 m	St 1000 EUR	-	.	.	2
3512 13 930	- Andere Yachten, Vergnügungs- oder Sportboote; Ruderboote und Kanus - - mit einem Gewicht von 100 kg oder weniger	St 1000 EUR	.	.	.	2
3512 13 950	- mit einem Gewicht von mehr als 100 kg mit einer Länge von 7,5 m oder weniger	St 1000 EUR	.	.	.	2
3512 13 970	- mit einem Gewicht von mehr als 100 kg und mit einer Länge von mehr als 7,5 m	St 1000 EUR	2 102	127	.	3
3512 90 000	Instandhaltungs-, Reparatur-, Umbau- und Ausbaurbeiten an Booten und Yachten	1000 EUR	17 689	14 253	50 948	18
3520 11 000	Elektrische Lokomotiven mit Stromspeisung aus dem Stromnetz	St 1000 EUR	65 80 493	77	80	3
3520 12 000	Dieselelektrische Lokomotiven	St 1000 EUR	31	.	.	3
3520 13 300	Elektrische Lokomotiven mit Stromspeisung aus Akkumulatoren; andere Lokomotiven, Lokomotivtender - elektrische Lokomotiven mit Stromspeisung aus Akkumulatoren	St 1000 EUR	-	-	-	-
3520 13 900	- Andere Lokomotiven; Lokomotivtender	St 1000 EUR	.	.	.	2
3520 20 300	Triebwagen und Schienenbusse (ohne Schienenfahrzeuge zur Gleisunterhaltung u.a. Bahndienstwagen) - Triebwagen und Schienenbusse mit Stromspeisung aus dem Stromnetz	St 1000 EUR	144 304 123	160 290 813	187 317 563	6

Melde-Nr.	Bezeichnung	Einheit	4. VJ 2006	3. VJ 2007	4. VJ 2007	4. VJ 2007 Anzahl Unternehmen
1	2	3	4	5	6	7
3520 20 900	- Andere Triebwagen und Schienenbusse (ohne solche mit Stromspeisung aus dem Stromnetz)	St 1000 EUR	:	:	:	2
3520 31 000	Schienenfahrzeuge zur Gleisunterhaltung u.a. Bahndienstfahrzeuge, auch selbstfahrend (z.B. Gerätewagen u.ä., Messwagen und Draisinen)	St 1000 EUR	12 17 317	:	:	3
3520 32 000	Personenwagen ohne Eigenantrieb, Gepäckwagen, Postwagen u.a. schienengebundene Spezialwagen (ohne Schienenfahrzeuge zur Gleisunterhaltung)	St 1000 EUR	:	:	:	1
3520 33 300	Schienengebundene Güterwagen ohne Eigenantrieb - Kesselwagen u.dgl., wärmeisolierte Wagen und Kühlwagen u.a. gedeckte und geschlossene Güterwagen	St 1000 EUR	250 20 618	173 12 964	163 13 441	5
3520 33 500	- Güter-, Selbstentladewagen (ohne Kesselwagen) u.ä. offene Güterwagen mit nicht abnehmbaren Stirn- und Seitenwänden, deren Höhe mehr als 60 cm beträgt, u.a. Spezialwagen	St 1000 EUR	74 1 347	163 6 038	174 4 719	5
3520 40 301	Teile für Schienenfahrzeuge; ortsfestes Gleismaterial u. Teile dafür; mechanische (auch elektromechanische) Signal-, Sicherungs-, Überwachungs- oder Steuergeräte für Schienenwege, Straßen, Parkplätze oder Parkhäuser, Hafenanlagen oder Flughäfen - Teile für Schienenfahrzeuge (z.B. Drehgestelle, Lenkgestelle, Achsen und Räder; Bremsvorrichtungen; Zughaken u.a. Kupplungsvorrichtungen, Puffer) - Druckluftbremsvorrichtungen für Schienenfahrzeuge und Teile dafür	1000 EUR	139 085	164 214	127 671	8
3520 40 309	- - Andere Teile für Schienenfahrzeuge (z.B. Drehgestelle, Lenkgestelle, Achsen und Räder; Zughaken u.a. Kupplungsvorrichtungen, Puffer)	1000 EUR	161 072	188 772	196 996	50
3520 40 550	- Ortsfestes Gleismaterial und Geräte für Schienenwege (z.B. zusammengesetzte Gleise, Drehscheiben, Prellböcke, Lademaße)	kg 1000 EUR	10 124 840 19 639	8 222 236 15 972	7 585 172 16 444	10
3520 40 580	- Teile für ortsfestes Gleismaterial, mechanische (auch elektromechanische) Signal-, Sicherungs-, Überwachungs- oder Steuergeräte für Schienenwege, Straßen, Parkplätze oder Parkhäuser, Hafenanlagen oder Flughäfen	1000 EUR	28 238	31 589	18 764	8
3520 40 590	- Mechanische (auch elektromechanische) Signal-, Sicherungs-, Überwachungs- oder Steuergeräte für Schienenwege, Straßen, Parkplätze oder Parkhäuser, Hafenanlagen oder Flughäfen	kg 1000 EUR	:	:	:	2
3520 91 000	Reparatur und Instandhaltung von Schienenfahrzeugen	1000 EUR	124 470	129 498	139 510	51
3520 92 001	Umbau, Innenausbau und Ausrüstung (Komplettierung) von Schienenfahrzeugen - Umbau von Schienenfahrzeugen	1000 EUR	9 875	23 810	19 780	8
3520 92 005	- Innenausbau und Ausrüstung (Komplettierung) von Schienenfahrzeugen	1000 EUR	13 800	13 699	14 204	6

Melde-Nr.	Bezeichnung	Einheit	4. VJ 2006	3. VJ 2007	4. VJ 2007	4. VJ 2007 Anzahl Unternehmen
1	2	3	4	5	6	7
3530 11 001	Motoren und Triebwerke für Luft- und Raumfahrzeuge; Start- u. Abbremsvorrichtungen sowie Bodengeräte für die Flugausbildung, Teile dafür Kolbenverbrennungsmotoren mit Fremdzündung für zivile und halböffentliche Luftfahrzeuge darunter zum Absatz bestimmt	St St 1000 EUR	* - -	- - -	- - -	- - -
3530 12 101	Turbo-Strahltriebwerke, Turbo-Propellertriebwerke - Turbo-Strahltriebwerke für zivile und halböffentliche Luftfahrzeuge - mit einer Schubkraft von 25 kN oder weniger darunter zum Absatz bestimmt	St St 1000 EUR	* - -	- - -	- - -	- - -
3530 12 301	- mit einer Schubkraft von mehr als 25 kN darunter zum Absatz bestimmt	St St 1000 EUR	*	1 1 1
3530 12 501	- Turbo-Propellertriebwerke für zivile und halböffentliche Luftfahrzeuge - mit einer Leistung von 1100 kW oder weniger darunter zum Absatz bestimmt	St St 1000 EUR	*	1 1 1
3530 12 701	- mit einer Leistung von mehr als 1100 kW darunter zum Absatz bestimmt	St St 1000 EUR	* - -	- - -	- - -	- - -
3530 13 001	Strahltriebwerke (ohne Turbo-Strahltriebwerke) für zivile und halböffentliche Luftfahrzeuge darunter zum Absatz bestimmt	St St 1000 EUR	* - -	- - -	- - -	- - -
3530 14 301	Startvorrichtungen für Luftfahrzeuge; Abbremsvorrichtungen für Schiffsdecks u.ä. Landehilfen für Luftfahrzeuge; Bodengeräte zur Flugausbildung; Teile dafür - Startvorrichtungen für Luftfahrzeuge; Abbremsvorrichtungen für Schiffsdecks u.ä. Landehilfen für Luftfahrzeuge, für zivile Zwecke; Teile dafür	kg 1000 EUR	- .	- .	- .	1 1
3530 14 501	- Bodengeräte zur zivilen Flugausbildung und Teile dafür	kg 1000 EUR	1 1
3530 15 000	Teile für Kolbenverbrennungsmotoren mit Fremdzündung, für Luftfahrzeuge	1000 EUR	.	.	.	1
3530 16 000	Teile für Turbo-Strahltriebwerke oder Turbo-Propellertriebwerke	1000 EUR	.	.	.	8
3530 21 000	Segelflugzeuge und Hanggleiter	St 1000 EUR	34 3 005	27 2 698	22 2 325	4
3530 22 000	Ballone, Luftschiffe u.a. nicht für maschinellen Antrieb bestimmte Luftfahrzeuge	St 1000 EUR	33 .	27 1 477	9 1 280	3
3530 31 301	Hubschrauber u. Starrflügelflugzeuge Zivile und halböffentliche Hubschrauber - Zivile und halböffentliche Hubschrauber mit einem Leergewicht von 2000 kg oder weniger	St 1000 EUR	- -	- -	- -	- -
3530 31 501	- Zivile und halböffentliche Hubschrauber mit einem Leergewicht von mehr als 2000 kg	St 1000 EUR	1
3530 32 001	Zivile und halböffentliche Starrflügelflugzeuge u.a. Luftfahrzeuge - mit einem Leergewicht von 2 000 kg oder weniger	St 1000 EUR	29 3 206	38 9 527	46 9 369	5
3530 33 001	- mit einem Leergewicht von mehr als 2 000 kg bis 15 000 kg	St 1000 EUR	- -	- -	- -	- -
3530 34 001	- mit einem Leergewicht von mehr als 15000 kg	St 1000 EUR	- -	- -	- -	- -
3530 40 001	Raumfahrzeuge (einschl. Satelliten) und Trägerraketen für Raumfahrzeuge, für zivile Zwecke	kg 1000 EUR	- -	- -	- -	- -
3530 50 300	Teile für Luftfahrzeuge und Raumfahrzeuge für zivile Zwecke - Propeller und Rotoren, Teile dafür	kg 1000 EUR	2
3530 50 500	- Fahrgestelle und Teile dafür	kg 1000 EUR	83 511 7 695	64 176 6 132	64 256 6 396	3

Melde-Nr.	Bezeichnung	Einheit	4. VJ 2006	3. VJ 2007	4. VJ 2007	4. VJ 2007 Anzahl Unternehmen
1	2	3	4	5	6	7
3530 50 901	- Andere Teile für Luft- und Raumfahrzeuge	1000 EUR	1 688 487	1 564 847	2 017 352	45
3530 91 001	Reparatur und Instandhaltung von Luftfahrzeugen sowie von Motoren und Triebwerken dafür, für zivile Zwecke	1000 EUR	1 216 682	1 145 334	1 246 924	42
3530 92 300	Umbau von Luftfahrzeugen sowie von Motoren und Triebwerken dafür - von Luftfahrzeugmotoren und -triebwerken	1000 EUR	.	.	.	3
3530 92 500	- von Hubschraubern	1000 EUR	-	-	-	-
3530 92 700	- von Flugzeugen	1000 EUR	.	.	.	6
3541 11 000	Krafträder und Fahrräder mit Hilfsmotor, mit Hubkolbenverbrennungsmotor mit einem Hubraum von 50 cm³ oder weniger	St 1000 EUR	-	-	-	-
3541 12 130	Krafträder mit Hubkolbenverbrennungsmotor mit einem Hubraum von mehr als 50 cm³, auch mit Beiwagen - mit einem Hubraum von mehr als 50 cm³ bis 250 cm³ - - Motorroller	St 1000 EUR	.	.	.	1
3541 12 150	- - Andere Krafträder	St 1000 EUR	-	-	-	-
3541 12 300	- mit einem Hubraum von mehr als 250 cm³ bis 500 cm³	St 1000 EUR	-	-	-	-
3541 12 500	- mit einem Hubraum von mehr als 500 cm³ bis 800 cm³	St 1000 EUR	-	-	-	-
3541 12 700	- mit einem Hubraum von mehr als 800 cm³	St 1000 EUR	.	.	.	1
3541 13 000	Andere Krafträder; Beiwagen	St 1000 EUR	-	-	-	-
3541 20 300	Teile und Zubehör für Krafträder und Beiwagen - Sättel für Krafträder (einschl. Mopeds)	St 1000 EUR	-	-	-	-
3541 20 900	- Andere Teile und Zubehör für Krafträder	1000 EUR	58 908	67 416	57 749	13
3542 10 300	Zweiräder u.a. Fahrräder (einschl. Lastendreirädern), ohne Motor - Zweiräder u.a. Fahrräder (einschl. Lastendreirädern), ohne Kugellager	St 1000 EUR	.	.	.	2
3542 10 502	- - Mountain Bikes (einschl. All-Terrain-Bikes)	St 1000 EUR	93 426 18 161	86 222 16 435	85 429 18 854	7
3542 10 504	- - Touren-Räder	St 1000 EUR	75 974 14 577	57 911 11 630	88 346 19 442	6
3542 10 505	- - Sport-Räder	St 1000 EUR	24 985 7 141	23 420 5 556	27 093 9 424	5
3542 10 509	- - Andere Räder	St 1000 EUR	119 898 14 672	.	.	6
3542 20 130	Teile und Zubehör für Zweiräder u.a. Fahrräder, ohne Motor - Rahmen, Gabeln und Teile für Fahrräder - - Rahmen	St 1000 EUR	.	.	.	1
3542 20 150	- - Gabeln	St 1000 EUR	-	-	-	-
3542 20 190	- - Teile für Fahrradrahmen und -gabeln; Freilaufzahnkränze; Teile für Bremsen (einschl. Bremsnaben), Pedale, Tretlager, Lenker, Gepäckträger, Kettenschaltungen u.a. Fahrradteile	1000 EUR	9 618	10 518	23 391	13
3542 20 230	- Felgen, Speichen, Naben für Fahrräder - - Felgen	St 1000 EUR	.	.	.	2
3542 20 250	- - Speichen	kg 1000 EUR	.	.	.	1

Melde-Nr.	Bezeichnung	Einheit	4. VJ 2006	3. VJ 2007	4. VJ 2007	4. VJ 2007 Anzahl Unternehmen
1	2	3	4	5	6	7
3542 20 270	- - Naben (ohne Bremsnaben)	St 1000 EUR	.	.	.	2
3542 20 330	- Bremsnaben, andere Bremsen für Fahrräder - - Bremsnaben	St 1000 EUR	.	.	.	1
3542 20 390	- - Andere Bremsen	St 1000 EUR	.	.	.	1
3542 20 400	- Sättel für Fahrräder	St 1000 EUR	-	-	-	-
3542 20 530	- Pedale und Tretlager für Fahrräder - - Pedale	Paar 1000 EUR	-	-	-	-
3542 20 550	- - Tretlager	St 1000 EUR	-	-	-	-
3542 20 630	- Lenker, Gepäckträger, Ketten-schaltungen für Fahrräder - - Lenker	St 1000 EUR	.	.	.	1
3542 20 650	- - Gepäckträger	St 1000 EUR	.	.	-	-
3542 20 670	- - Kettenschaltungen	St 1000 EUR	-	-	-	-
3543 11 300	Rollstühle u.a. Fahrzeuge für Kranke und Körperbehinderte - ohne Vorrichtung zur mechanischen Fortbewegung	St 1000 EUR	11 704 8 780	13 159 9 404	12 596 9 059	4
3543 11 900	- mit Motor oder anderer Vorrichtung zur mechanischen Fortbewegung	St 1000 EUR	5 748 12 973	7 220 15 197	7 010 14 062	9
3543 12 000	Teile und Zubehör für Rollstühle u.a. Fahrzeuge für Kranke und Körperbehinderte	1000 EUR	13 100	14 203	12 488	17
3543 90 000	Reparatur und Instandhaltung von Behindertenfahrzeugen	1000 EUR	293	2 148	1 011	4
3550 10 001	Fahrzeuge, a.n.g. (z.B. Schubkarren, einrädriige Handtransportfahrzeuge, Gespannfahrzeuge für Tiere) - Einrädriige Handtransportgeräte (z.B. Schubkarren)	St 1000 EUR	105 899 1 668	110 432 1 747	88 233 1 470	3
3550 10 003	- Zweirädriige Handtransportgeräte (z.B. Sack-, Stech- und Fasskarren)	St 1000 EUR	111 895 4 764	48 254 2 726	89 048 3 908	9
3550 10 004	- Drei- und mehrrädriige Handtransportgeräte - - bis 1 t Traglast	St 1000 EUR	496 632 73 809	441 747 60 673	473 033 70 922	30
3550 10 006	- - über 1 t Traglast	St 1000 EUR	.	.	.	3
3550 10 008	- Andere Fahrzeuge (z.B. Kutschen, Sulkis u.a. Gespannfahrzeuge für Tiere)	St 1000 EUR	.	.	.	1
3550 90 000	Reparatur und Instandhaltung von Fahrzeugen, a.n.g. (z.B. Schubkarren, einrädriige Handtransportfahrzeuge, Gespannfahrzeuge für Tiere; ohne Reparatur und Instandhaltung von Krafträdern)	1000 EUR	-	-	.	1
3599 00 000	Veredlung von Erzeugnissen dieser Güterabteilung	1000 EUR	.	.	.	2
	Möbel, Schmuck, Musikinstrumente, Sportgeräte, Spielwaren und sonstige Erzeugnisse					
	Möbel					
	Sitzmöbel					
	Sitze für Luft- und Kraftfahrzeuge; Drehstühle mit verstellbarer Sitzhöhe; andere Sitzmöbel, mit Gestell aus Metall					
3611 11 100	- Sitze für Luftfahrzeuge	1000 St 1000 EUR	.	.	.	2
3611 11 300	- Sitze für Kraftfahrzeuge	1000 St 1000 EUR	2 469 1 020 534	2 324 1 018 865	2 532 1 127 902	26
3611 11 550	- Drehstühle mit verstellbarer Sitzhöhe - - gepolstert, mit Rückenlehne und mit Rollen oder Gleitern	1000 St 1000 EUR	532 106 973	488 97 454	569 114 323	34

4 Produktion nach Güterarten - Deutschland

Melde-Nr.	Bezeichnung	Einheit	4. VJ 2006	3. VJ 2007	4. VJ 2007	4. VJ 2007 Anzahl Unternehmen
1	2	3	4	5	6	7
3611 11 590	- - Andere Drehstühle mit verstellbarer Sitzhöhe	1000 St 1000 EUR	37 555	33 765	40 876	10
3611 11 750	- Gepolsterte Sitzmöbel, mit Gestell aus Metall	1000 St 1000 EUR	291 31 367	266 29 797	310 34 385	19
3611 11 790	- - Andere gepolsterte Sitzmöbel, mit Gestell aus Metall	1000 St 1000 EUR	292 10 384	260 10 256	341 12 065	23
3611 11 903	- Nicht gepolsterte Sitzmöbel, mit Gestell aus Metall	1000 St 1000 EUR	285 9 792	477 16 925	264 9 699	10
3611 11 909	- - Schulsitzmöbel (ohne Reihengestühl)	1000 St 1000 EUR	285 9 792	477 16 925	264 9 699	10
3611 12 103	- - Andere Sitzmöbel, mit Gestell aus Metall	1000 St 1000 EUR	338 26 232	402 31 481	386 32 589	40
3611 12 109	Sitzmöbel, vorwiegend mit Gestell aus Holz, Stuhlrohr, Korbweiden, Bambus o.ä. Stoffen	1000 St 1000 EUR	496 215 314	318 154 567	413 201 714	69
3611 12 300	- In Liegen umwandelbare Sitzmöbel (ohne Gartenmöbel und Campingausrüstungen)	1000 St 1000 EUR	.	.	.	2
3611 12 550	- - Mehrsitzige gepolsterte Anbauelemente (auch Sofas und Couches)	1000 St 1000 EUR	6 1 552	4 1 078	4 1 241	5
3611 12 593	- - Andere in Liegen umwandelbare Sitzmöbel	1000 St 1000 EUR	.	.	.	2
3611 12 599	- Sitzmöbel aus Stuhlrohr, Korbweiden, Bambus o.ä. Stoffen	1000 St 1000 EUR	.	.	.	2
3611 12 905	- Gepolsterte Sitzmöbel, mit Gestell aus Holz	1000 St 1000 EUR	6 1 552	4 1 078	4 1 241	5
3611 12 907	- - für Büros	1000 St 1000 EUR	6 1 552	4 1 078	4 1 241	5
3611 12 909	- - Andere gepolsterte Sitzmöbel, mit Gestell aus Holz	1000 St 1000 EUR	385 149 571	272 106 091	354 140 106	68
3611 13 000	- - Sessel (auch einsitzige gepolsterte Anbauelemente)	1000 St 1000 EUR	385 149 571	272 106 091	354 140 106	68
3611 14 100	- - - Andere gepolsterte Sitzmöbel, mit Gestell aus Holz (ohne Sessel)	1000 St 1000 EUR	278 53 442	216 41 182	260 48 664	58
3611 14 330	- Nicht gepolsterte Sitzmöbel, mit Gestell aus Holz	1000 St 1000 EUR	6 397	5 360	.	5
3611 14 350	- - Gartenstühle und Gartenbänke	1000 St 1000 EUR	6 397	5 360	405	5
3611 14 390	- - Schulsitzmöbel (ohne Reihengestühl)	1000 St 1000 EUR	2 108	2 122	1 28	5
3611 20 000	- - Andere nicht gepolsterte Sitzmöbel, mit Gestell aus Holz	1000 St 1000 EUR	47 6 952	40 4 508	39 4 970	27
3612 11 100	Gartenmöbel aus Kunststoff, andere Sitzmöbel, a.n.g.	1000 St 1000 EUR	25 739	17 860	11 508	5
3612 11 300	Teile für Sitzmöbel	1000 St 1000 EUR	18 331	14 853	18 607	34
3612 11 530	- aus Holz	1000 EUR	114 821	132 980	147 836	34
3612 11 730	- aus Metall	1000 EUR	107 922	99 876	107 649	39
3612 11 750	- aus Kunststoff	1000 EUR	26 836	27 913	28 601	17
3612 11 950	- aus anderen Stoffen	1000 EUR	3 037	5 324	6 186	7
3612 11 950	Polsterung von Sitzmöbeln	1000 EUR	3 037	5 324	6 186	7
3612 11 950	Büro- und Ladenmöbel	1000 EUR	3 037	5 324	6 186	7
3612 11 950	Büromöbel aus Metall	1000 St 1000 EUR	.	.	.	1
3612 11 950	- Zeichentische	1000 St 1000 EUR	.	.	.	1
3612 11 950	- Metallschreibtische mit einer Höhe von 80 cm oder weniger	1000 St 1000 EUR	98 20 399	104 22 470	108 22 041	18
3612 11 950	- - Andere Metallmöbel mit einer Höhe von 80 cm oder weniger	1000 St 1000 EUR	82 12 575	86 13 280	102 15 623	15
3612 11 950	- - Metalltische	1000 St 1000 EUR	82 12 575	86 13 280	102 15 623	15
3612 11 950	- - Regale und andere Möbel	1000 St 1000 EUR	75 7 674	.	4 199	12
3612 11 950	- Metallschränke mit einer Höhe von mehr als 80 cm	1000 St 1000 EUR	72 29 125	75 28 741	87 34 006	14
3612 11 950	- - mit Türen oder Rolläden	1000 St 1000 EUR	72 29 125	75 28 741	87 34 006	14
3612 11 950	- - Karteischränke und andere Schränke mit Schubladen	1000 St 1000 EUR	14 5 516	16 7 317	17 8 367	7
3612 11 950	- - Andere Metallmöbel für Büros, mit einer Höhe von mehr als 80 cm	1000 St 1000 EUR	2 .	2 .	2 .	5
3612 11 950	- - Raumteilende Möbelemente	1000 St 1000 EUR	2 .	2 .	2 .	5

Melde-Nr.	Bezeichnung	Einheit	4. VJ 2006	3. VJ 2007	4. VJ 2007	4. VJ 2007 Anzahl Unternehmen
1	2	3	4	5	6	7
3612 11 990	- - Andere Metallmöbel für Büros, a.n.g.	1000 St 1000 EUR	102 36 883	102 35 313	122 43 722	11
3612 12 300	Büromöbel aus Holz - Holzschriftische mit einer Höhe von 80 cm oder weniger	1000 St 1000 EUR	337 97 029	409 82 857	461 95 851	66
3612 12 530	- - Andere Holzmöbel für Büros, mit einer Höhe von 80 cm oder weniger	1000 St 1000 EUR	133 14 786	72 14 573	81 15 990	33
3612 12 550	- - Holzschränke, Regale u.a. Holzmöbel für Büros, mit einer Höhe von 80 cm oder weniger	1000 St 1000 EUR	216 54 291	251 54 429	273 62 354	51
3612 12 730	- - Holzschränke mit einer Höhe von mehr als 80 cm - - Raumteilende Möbelemente (kombinierte Systemschränkelemente)	1000 St 1000 EUR	98 24 081	88 20 401	96 22 751	48
3612 12 750	- - Holzschränke und -regale	1000 St 1000 EUR	316 56 653	265 52 810	306 60 320	60
3612 12 950	- - Andere Holzmöbel mit einer Höhe von mehr als 80 cm - - Andere kombinierbare Elemente	1000 St 1000 EUR	27 9 277	24 6 545	23 6 252	18
3612 12 990	- - Andere Holzmöbel für Büros	1000 St 1000 EUR	23 10 176	24 10 957	26 12 371	33
3612 13 000	Ladenmöbel aus Holz	1000 St 1000 EUR	238 301 808	259 289 134	222 311 299	158
3613 10 500	Küchenmöbel aus Holz - Einbauküchenelemente	1000 St 1000 EUR	7 301 905 877	6 628 782 191	6 877 936 174	115
3613 10 900	- - Andere Holzmöbel für Küchen (z.B. Küchen-, Gaststätten-, Kantinen-, Spültische)	1000 St 1000 EUR	478 109 790	361 82 010	451 86 710	28
3614 11 001	Sonstige Möbel Metallmöbel, a.n.g. (ohne Büromöbel) - Schulmöbel (ohne Sitzmöbel)	1000 St 1000 EUR	150 12 828	244 19 402	127 10 608	14
3614 11 002	- Wohnmöbel	1000 St 1000 EUR	102 14 243	63 13 833	108 14 706	10
3614 11 003	- Bettstellen	1000 St 1000 EUR	8 10 435	6 7 798	7 10 389	5
3614 11 005	- Spezialmöbel für Läden	1000 St 1000 EUR	1 518 87 000	1 097 84 265	990 74 598	40
3614 11 007	- Möbel und Spezialeinrichtungen für Laboratorien (z.B. Tische, Schränke, Trennwände, Abzugshauben, Spüleinrichtungen)	1000 St 1000 EUR	129 32 803	112 33 549	116 34 271	17
3614 11 009	- - Andere Metallmöbel, a.n.g.	1000 St 1000 EUR	3 106 188 064	2 785 201 776	3 134 210 308	96
3614 12 353	Schlaf-, Ess- und Wohnzimmermöbel, aus Holz - Schlafzimmernmöbel - - Betten - - - Liegen (auch sog. französische Betten)	1000 St 1000 EUR	176 37 468	147 29 112	161 36 276	21
3614 12 359	- - - Andere Betten	1000 St 1000 EUR	302 53 133	305 49 666	332 54 673	60
3614 12 393	- - - Andere Schlafzimmernmöbel - - - Schlafzimmerschränke	1000 St 1000 EUR	1 460 215 991	1 199 187 317	1 341 208 660	75
3614 12 399	- - - Andere Schlafzimmernmöbel (z.B. Frisierkommoden, Nachttische)	1000 St 1000 EUR	2 176 112 665	1 688 105 973	1 989 117 695	50
3614 12 501	- Ess- und Wohnzimmermöbel - - Wohn- und Esszimmertische	1000 St 1000 EUR	157 37 788	101 25 855	118 31 467	43
3614 12 503	- - Andere Tische (Kleintische)	1000 St 1000 EUR	45 2 756	40 2 510	44 2 756	11
3614 12 505	- - Wohnzimmerschränke, Bücherschränke	1000 St 1000 EUR	117 37 670	89 27 650	103 33 011	45
3614 12 506	- - Schrankwände (auch als Raumteiler)	1000 St 1000 EUR	832 127 980	404 89 718	433 103 990	54
3614 12 509	- - Andere Ess- und Wohnzimmermöbel (z.B. Sideboards)	1000 St 1000 EUR	1 265 64 892	1 262 55 480	1 598 68 473	44
3614 13 030	Holzmöbel, a.n.g. - Badezimmermöbel	1000 St 1000 EUR	1 022 93 135	833 87 053	901 90 469	45
3614 13 050	- Gartenmöbel	1000 St 1000 EUR	2 318	3 548	1 255	6

Melde-Nr.	Bezeichnung	Einheit	4. VJ 2006	3. VJ 2007	4. VJ 2007	4. VJ 2007 Anzahl Unternehmen
1	2	3	4	5	6	7
3614 13 093	- Garderobenmöbel, Schuhschränke, Schuhregale	1000 St 1000 EUR	581 36 540	508 30 126	521 33 809	31
3614 13 095	- Schulmöbel (ohne Sitzmöbel)	1000 St 1000 EUR	112 21 630	158 30 713	109 22 433	13
3614 13 097	- Möbel für Laboratorien aus Holz (z.B. Tische, Schränke, Trennwände)	1000 St 1000 EUR	79 45 627	41 34 358	48 39 224	9
3614 13 099	- Andere Holzmöbel, a.n.g.	1000 St 1000 EUR	1 364 63 435	1 366 57 790	1 714 71 104	56
3614 14 330	Kunststoffmöbel - Badezimmermöbel	1000 St 1000 EUR	138 3 330	120 2 740	107 2 501	3
3614 14 350	- Gartenmöbel	1000 St 1000 EUR	130 .	57 2 221	123 4 468	3
3614 14 390	- Andere Kunststoffmöbel	1000 St 1000 EUR	2 954	2 387	2 512	7
3614 14 500	Möbel aus anderen Stoffen (einschl. Stuhlrohr, Korbweide, Bambus o.ä. Stoffen)	1000 St 1000 EUR	3 565	1 904	1 662	4
3614 15 300	Teile für Möbel (ohne solche für Sitzmöbel) - aus Metall	1000 EUR	103 185	106 722	114 193	77
3614 15 500	- aus Holz	1000 EUR	192 223	196 007	214 755	144
3614 15 905	- aus Kunststoff	1000 EUR	65 052	66 510	67 431	56
3614 15 909	- aus anderen Stoffen	1000 EUR	14 147	13 081	13 345	10
3614 20 000	Veredlung von neuen Möbeln (ohne Polsterung von Sitzmöbeln)	1000 EUR	1 087	.	1 010	6
3614 90 000	Reparatur, Restaurierung und Renovierung von Möbeln	1000 EUR	.	.	1 014	13
3615 11 005	Sprungrahmen - mit Federung	1000 St 1000 EUR	161 3 383	130 3 292	159 3 753	4
3615 11 009	- Andere Sprungrahmen	1000 St 1000 EUR	1 323 55 342	1 302 51 403	1 261 52 272	21
3615 12 300	Auflegematratten - aus Zellkautschuk, auch überzogen (Latex)	1000 St 1000 EUR	65 7 910	48 5 541	53 5 858	20
3615 12 500	- aus Zellkunststoff, auch überzogen (Polyurethan)	1000 St 1000 EUR	890 81 881	856 77 512	915 85 213	29
3615 12 700	- aus anderen Stoffen mit Federkern	1000 St 1000 EUR	973 60 214	966 57 659	957 57 949	27
3615 12 905	- Andere Auflegematratten aus anderen Stoffen	1000 St 1000 EUR	9 .	5 .	7 .	3
3615 12 909	- - Andere Auflegematratten aus anderen Stoffen	1000 St 1000 EUR	79 .	66 .	66 .	8
3621 10 000	Schmuck u.ä. Erzeugnisse Münzen	t 1000 EUR	701 8 911	924 8 203	648 7 790	7
3622 11 100	Schmuck, Gold- und Silberschmiedewaren (ohne Phantasieschmuck) - Bearbeitete Zuchtperlen (nicht aufgereiht, montiert oder gefasst)	g 1000 EUR	- -	- -	- -	-
3622 11 300	- Bearbeitete Diamanten, weder montiert noch gefasst darunter zum Absatz bestimmt	Kt Kt 1000 EUR	1 1
3622 11 500	Edelsteine (ohne Diamanten), anders bearbeitet als nur gesägt oder grob geformt	g 1000 EUR	24 453 3 074	3
3622 11 700	Bearbeitete synthetische oder rekonstituierte Steine (nicht aufgereiht, montiert oder gefasst)	g 1000 EUR	2
3622 12 300	Bearbeitete Industriediamanten (nicht nur gesägt, gespalten oder rau geschliffen), weder montiert noch gefasst	Kt 1000 EUR	- -	- -	- -	-
3622 12 500	Staub und Pulver von Edelsteinen, Schmucksteinen oder synthetischen Steinen	g 1000 EUR	- -	- -	- -	-

Melde-Nr.	Bezeichnung	Einheit	4. VJ 2006	3. VJ 2007	4. VJ 2007	4. VJ 2007 Anzahl Unternehmen
1	2	3	4	5	6	7
3622 13 301	Schmuckwaren, Gold- und Silberschmiedewaren, Teile dafür - Schmuckwaren und Teile dafür, aus Edelmetallen oder Edelmetallplattierungen - aus Silber, auch mit anderen Edelmetallen überzogen oder plattiert	1000 EUR	16 472	13 919	15 776	27
3622 13 303	- aus Gold, auch mit anderen Edelmetallen überzogen oder plattiert	1000 EUR	145 064	105 236	157 999	54
3622 13 305	- aus Platin oder Platinbeimetallen, auch mit anderen Edelmetallen überzogen oder plattiert	1000 EUR	4 409	4 474	5 565	20
3622 13 307	- aus Edelmetallplattierungen auf unedlen Metallen	1000 EUR	9 255	7 696	9 473	13
3622 13 513	- Gold- und Silberschmiedewaren aus Silber, aus anderen Edelmetallen und aus Edelmetallplattierungen auf unedlen Metallen - aus Silber, auch mit anderen Edelmetallen überzogen oder plattiert - Essbestecke u.a. Tischgeräte (z.B. Schöpfkellen, Schaumkellen, Tortenheber etc.)	1000 EUR	2 372	1 397	2 321	3
3622 13 515	- Tafelgeschirr u.ä. Tischgeschirr (z.B. Schalen, Platten etc.)	1000 EUR	.	667	1 275	3
3622 13 517	- Andere Silberschmiedewaren und Teile dafür	1000 EUR	210	57	.	3
3622 13 530	- aus anderen Edelmetallen, auch mit Edelmetallen überzogen oder plattiert	1000 EUR	.	-	-	-
3622 13 550	- aus Edelmetallplattierungen auf unedlen Metallen (z.B. Essbestecke, Tafelgeschirr u.ä. Tischgeräte)	1000 EUR	2 632	2 053	3 026	5
3622 14 300	Andere Waren aus Edelmetallen oder Edelmetallplattierungen (ohne Katalysatoren)	kg 1000 EUR	:	:	:	2
3622 14 500	Waren aus echten Perlen oder Zuchtperlen, aus Edelsteinen, Schmucksteinen, synthetischen oder rekonstituierten Steinen	g 1000 EUR	:	:	:	2
3622 14 700	Katalysatoren in Form von Geweben oder Gittern, aus Platin	kg 1000 EUR	-	-	-	-
3622 20 000	Umarbeitung von Edelsteinen und Schmuck	1000 EUR	-	-	-	-
3630 11 100	Musikinstrumente Klaviere u.a. Saiteninstrumente mit Klaviatur - Klaviere mit aufrecht stehendem Rahmen	St 1000 EUR	1 819 10 222	1 151 6 645	1 625 9 722	11
3630 11 300	- Flügel	St 1000 EUR	765 21 536	522 14 367	753 21 638	9
3630 11 500	- Cembali u.a. Saiteninstrumente mit Klaviatur	St 1000 EUR	-	-	-	-
3630 12 350	- Streichinstrumente - Geigen	St 1000 EUR	.	.	.	1
3630 12 390	- Andere Streichinstrumente	St 1000 EUR	-	-	-	-
3630 12 500	- Gitarren	St 1000 EUR	.	.	.	1
3630 12 900	- Harfen u.a. Saiteninstrumente	St 1000 EUR	-	-	-	-
3630 13 100	- Orgeln (mit Pfeifen und Klaviatur); Harmonien u.ä. Musikinstrumente mit Klaviatur und durchschlagenden Metallzungen	St 1000 EUR	22 8 185	5 517	85 6 098	9
3630 13 300	- Akkordeons u.ä. Musikinstrumente	St 1000 EUR	.	1 271 1 082	1 434 1 191	3
3630 13 500	- Mundharmonikas	St 1000 EUR	.	.	.	1

Melde-Nr.	Bezeichnung	Einheit	4. VJ 2006	3. VJ 2007	4. VJ 2007	4. VJ 2007 Anzahl Unternehmen
1	2	3	4	5	6	7
3630 14 101	- Blechblasinstrumente - - Trompeten, Kornette, Flügelhörner	St 1000 EUR	2 678 1 208	1 784 1 083	1 689 1 031	5
3630 14 103	- - Posaunen	St 1000 EUR	226 .	180 227	211 272	3
3630 14 105	- - Waldhörner, Tenorhörner, Baritonhörner, Althörner	St 1000 EUR	2 184 3 329	1 581 2 945	1 801 3 471	6
3630 14 107	- - Tuben	St 1000 EUR	771 2 208	601 2 062	812 2 916	5
3630 14 109	- - Andere Blechblasinstrumente	St 1000 EUR	822 211	586 170	845 240	5
3630 14 401	- - Andere Blasinstrumente - - Blockflöten	St 1000 EUR	328 683 3 075	346 764 2 428	328 833 2 933	3
3630 14 404	- - Klarinetten, Saxophone	St 1000 EUR	.	.	.	2
3630 14 407	- - Fagotte, Oboen	St 1000 EUR	544 1 974	674 1 986	598 1 895	4
3630 14 409	- - Andere Blasinstrumente, a.n.g.	St 1000 EUR	628	343	479	3
3630 15 100	Musikinstrumente, bei denen der Ton elektrisch erzeugt wird oder elek- trisch verstärkt werden muss (ohne Schlaginstrumente) - Orgeln	St 1000 EUR	-	-	-	-
3630 15 330	- Digital-Pianos und Synthesizer, mit Klaviatur - - Digital-Pianos	St 1000 EUR	-	-	-	-
3630 15 370	- - Synthesizer	St 1000 EUR	-	-	-	-
3630 15 400	- Keyboards u.a. elektrische Musik- instrumente, mit Klaviatur	St 1000 EUR	-	-	-	-
3630 15 500	- Elektrische Gitarren	St 1000 EUR	.	.	.	1
3630 15 900	- Andere elektrische Musikinstrumente, a.n.g.	St 1000 EUR	-	-	-	-
3630 16 300	Schlaginstrumente	St 1000 EUR	249 922 4 874	244 322 4 531	256 318 4 628	5
3630 16 500	Spieldosen, Orchestrinen, Drehorgeln, Lockpfeifen, Signalpfeifen u.a. Musikinstrumente, a.n.g.	St 1000 EUR	.	.	.	2
3630 17 300	Metronome, Stimmgabeln und Stimmpfeifen; Musikwerke für Spieldosen	St 1000 EUR	.	.	.	1
3630 17 500	Musiksaiten	St 1000 EUR	.	.	.	1
3630 18 130	Teile und Zubehör für Musikinstru- mente - für Klaviere	1000 EUR	4 941	4 852	5 076	9
3630 18 150	- für Orgeln, für Harmonien u.ä. Musikinstrumente, mit Klaviatur	1000 EUR	3 959	3 119	3 202	4
3630 18 170	- für Musikinstrumente, bei denen der Ton elektrisch erzeugt wird oder elektrisch verstärkt werden muss	1000 EUR	-	-	-	-
3630 18 300	- für Saiteninstrumente	1000 EUR	3 724	3 369	3 461	7
3630 18 950	- für Blasinstrumente	1000 EUR	1 410	1 658	1 983	11
3630 18 970	- für andere Musikinstrumente (oh. solche für Blasinstrumente)	1000 EUR	.	.	.	6
3630 91 000	Installation von Musikinstrumenten	1000 EUR	-	-	-	-
3630 92 000	Reparatur und Instandhaltung von Musikinstrumenten	1000 EUR	5 273	3 052	3 773	23
3640 11 330	Sportgeräte Ski und Skiausrüstungen für den Wintersport; Schlittschuhe und Roll- schuhe, Teile dafür - Langlaufski	Paar 1000 EUR	-	-	-	-
3640 11 350	- Andere Ski	Paar 1000 EUR	.	.	.	1

Melde-Nr.	Bezeichnung	Einheit	4. VJ 2006	3. VJ 2007	4. VJ 2007	4. VJ 2007 Anzahl Unternehmen
1	2	3	4	5	6	7
3640 11 370	- Skibindungen und andere Skiausrüstungen für den Wintersport	1000 EUR	2 083	1 970	1 969	5
3640 11 530	- Schlittschuhe (einschl. Stiefel mit fest angebrachten Schlittschuhen)	Paar 1000 EUR	- -	- -	- -	-
3640 11 550	- Rollschuhe (einschl. Stiefel mit fest angebrachten Rollschuhen)	Paar 1000 EUR	- -	- -	- -	-
3640 11 570	- Teile und Zubehör für Schlitt- und Rollschuhe	1000 EUR	-	-	-	-
3640 12 000	Wasserski, Surfbretter, Windsurfer und andere Ausrüstungen, für den Wassersport	1000 EUR	183	397	152	3
3640 13 003	Geräte und Ausrüstungsgegenstände - für Gymnastik	1000 EUR	40 465	33 789	45 050	13
3640 13 005	- für Leicht- oder Schwerathletik	1000 EUR	4 333	4 769	6 713	7
3640 14 100	Spezialsporthandschuhe; Ball- und Freiluftsportgeräte, a.n.g. - Spezialsporthandschuhe aus Leder oder rekonstituiertem Leder	Paar 1000 EUR	- -	- -	- -	-
3640 14 300	- Golfschläger und andere Golfausrüstungen	1000 EUR	-	-	-	-
3640 14 500	- Geräte und Ausrüstungen, für Tischtennis	1000 EUR	.	.	.	2
3640 14 630	- Tennisschläger, Federball- u.ä. Schläger, auch ohne Bespannung - - Tennisschläger	St 1000 EUR	- -	- -	- -	-
3640 14 650	- - Federball- u.ä. Schläger	St 1000 EUR	- -	- -	- -	-
3640 14 800	- Bälle (ohne Golf- und Tischtennisbälle)	1000 St 1000 EUR	2
3640 14 903	- Andere Geräte u. Ausrüstungsgegenstände, für andere Sportarten oder Freiluftspiele - - Schaukeln und Rutschen u.ä. Spielplatzgeräte	1000 EUR	26 925	27 429	25 128	18
3640 14 909	- - Andere Geräte und Ausrüstungsgegenstände, für andere Sportarten oder Freiluftspiele, a.n.g.	1000 EUR	17 700	20 461	21 832	20
3640 15 300	Angelruten u.ä. Angelgerät; andere Ausrüstungsgegenstände für Jagd oder Sportfischerei, a.n.g. - Angelruten, Angelhaken und Angelrollen	1000 EUR	1 137	.	.	2
3640 15 500	- Anderes Angelgerät (z.B. Handnetze zum Landen von Fischen, Schmetterlingsnetze), Lockgeräte (ohne Lockpfeifen) u.ä. Jagdgeräte	1000 EUR	.	.	.	1
3640 90 000	Installation, Reparatur und Instandhaltung von Sportgeräten, nicht für den Haushalt	1000 EUR	.	.	.	1
3650 11 000	Spielwaren Puppen, nur Nachbildungen von Menschen darstellend	St 1000 EUR	29 716 2 734	21 382 2 147	37 141 2 572	4
3650 12 300	Spielzeug, Tiere oder nichtmenschliche Wesen darstellend - Füllmaterial enthaltend	St 1000 EUR	1 225 669 16 183	975 693 12 266	784 393 13 005	5
3650 12 530	- aus Holz	St 1000 EUR	1 286 596 5 750	2
3650 12 550	- aus Kunststoff	St 1000 EUR	4 667 264 6 287	3 783 585 6 118	4 938 643 8 848	4
3650 12 590	- aus anderen Stoffen	St 1000 EUR	- -	- -	- -	-
3650 13 300	Teile und Zubehör für Puppen - Bekleidung und Bekleidungs- zubehör, Schuhe und Kopfbedeckungen	1000 EUR	.	.	.	2
3650 13 500	- Andere Teile und Zubehör, für Puppen	1000 EUR	.	.	.	2
3650 20 300	Elektrische Eisenbahnen (einschl. Schienen, Signalen u.ä. Zubehör)	1000 EUR	44 481	25 782	29 557	19

Melde-Nr.	Bezeichnung	Einheit	4. VJ 2006	3. VJ 2007	4. VJ 2007	4. VJ 2007 Anzahl Unternehmen
1	2	3	4	5	6	7
3650 20 550	Maßstabgetreu verkleinerte Modelle zum Zusammenbauen, auch mit Antrieb (ohne elektrische Eisenbahnen) - aus Kunststoff	St 1000 EUR	750 521 6 805	449 251 3 421	697 873 6 300	5
3650 20 590	- aus anderen Stoffen	St 1000 EUR	.	.	.	1
3650 20 930	Andere Bausätze u. Baukastenspielzeug - aus Holz	St 1000 EUR	1 082 342 23 845	473 825 .	1 353 539 29 601	4
3650 20 950	- aus Kunststoff	St 1000 EUR	402 094 3 228	367 864 2 504	477 953 3 723	6
3650 20 990	- aus anderen Stoffen	St 1000 EUR	-	-	-	-
3650 31 300	Anderes Spielzeug (einschl. Musikspielzeuginstrumenten) - Puppenwagen	St 1000 EUR	.	.	.	1
3650 31 500	- Spielfahrzeuge, zum Besteigen und Fortbewegen durch Kinder geeignet	St 1000 EUR	616 129 18 491	814 982 18 708	663 259 19 952	8
3650 32 500	Puzzles - aus Holz	St 1000 EUR	-	-	-	-
3650 32 900	- aus anderen Stoffen	St 1000 EUR	.	.	.	2
3650 33 100	Anderes Spielzeug, a.n.g. - Musikspielzeuginstrumente und -geräte	St 1000 EUR	-	-	-	-
3650 33 300	- Anderes Spielzeug, in Zusammenstellungen oder auf Unterlagen u.ä. aufgemacht	St 1000 EUR	.	.	.	3
3650 33 430	- Spielzeug und Modelle, mit eingebautem Motor - - aus Kunststoff	St 1000 EUR	.	71 202 .	.	1
3650 33 490	- - aus anderen Stoffen	St 1000 EUR	.	.	.	1
3650 33 500	- Spielzeugwaffen	St 1000 EUR	-	-	-	-
3650 33 630	- Anderes Spielzeug aus Kunststoff, Kautschuk und Spinnstoffen - - aus Kunststoff	1000 EUR	103 209	119 307	111 858	28
3650 33 650	- - aus Kautschuk	1000 EUR	.	.	.	1
3650 33 670	- - aus Spinnstoffen	1000 EUR	-	-	-	-
3650 33 730	- Anderes Spielzeug aus Metall und aus anderen Stoffen - - Miniaturmodelle aus Metall, im Spritzgussverfahren hergestellt	1000 EUR	.	.	.	1
3650 33 750	- - Anderes Spielzeug aus Metall	1000 EUR	2 060	1 680	1 684	4
3650 33 790	- - Anderes Spielzeug aus anderen Stoffen	1000 EUR	7 591	8 315	9 032	10
3650 41 000	Spielkarten	t 1000 EUR	.	.	.	2
3650 42 000	Videospiele für Fernsehempfangsgeräte	St 1000 EUR	-	-	-	-
3650 43 100	Billardspiele und Zubehör	St 1000 EUR	.	.	.	2
3650 43 300	Spiele, mit Münzen oder Spielmarken betrieben (ohne Kegelanlagen), Teile dafür	St 1000 EUR	63 919 45 865	47 554 35 617	46 011 35 514	6
3650 43 550	Elektrische Auto-Rennspiele, die den Charakter von Gesellschaftsspielen haben	St 1000 EUR	-	-	-	-
3650 43 590	Andere Gesellschaftsspiele	1000 EUR	12 160	8 111	10 343	5
3650 90 000	Installation, Reparatur und Instandhaltung von automatischen Kegel- und Bowlingbahnen u.a. Spielgeräten und -einrichtungen	1000 EUR	.	2 067	2 346	4
3661 10 300	Phantasieschmuck - Manschettenknöpfe u.ä. Knöpfe	1000 EUR	.	.	.	2

Melde-Nr.	Bezeichnung	Einheit	4. VJ 2006	3. VJ 2007	4. VJ 2007	4. VJ 2007 Anzahl Unternehmen
1	2	3	4	5	6	7
3661 10 503	- Anderer Phantasieschmuck, aus unedlen Metallen, auch versilbert, vergoldet oder platiniiert, Imitationsschmuck u.ä. - Versilbert, vergoldet oder platiniiert	1000 EUR	1 558	1 136	1 334	6
3661 10 505	- Anderer Phantasieschmuck aus unedlen Metallen	1000 EUR	5 943	3 587	6 186	9
3661 10 507	- Glas-, Kunststoff- u.a. Imitations-Schmuckhalbfabrikate und -Schmuck (nach Gablonzers Art), in Verbindung mit unedlen Metallen	1000 EUR	864	687	740	4
3661 10 900	- Anderer Phantasieschmuck, a.n.g.	1000 EUR	.	.	.	3
3662 11 100	Besen und Bürsten - Besen, aus Reisig oder anderen pflanzlichen Stoffen, gebunden, auch mit Stiel	1000 St 1000 EUR	.	.	.	2
3662 11 300	- Von Hand zu führende mechanische Fußbodenkehrer ohne Motor	1000 St 1000 EUR	.	-	-	-
3662 11 505	- Bürstenwaren für die Straßen- und Haushaltsreinigung (einschl. Schuh- und Kleiderbürsten); Bürsten für die Tierpflege - für die Straßenreinigung	1000 St 1000 EUR	1 797 4 749	2 159 5 095	1 892 4 591	12
3662 11 509	- für die Haushaltsreinigung und für die Tierpflege	1000 St 1000 EUR	10 721 11 762	10 808 11 897	11 091 11 912	14
3662 11 900	- Andere Besen und Bürsten, a.n.g.	1000 St 1000 EUR	2 783 4 777	2 017 4 708	1 689 4 576	7
3662 12 100	- Zahnbürsten	1000 St 1000 EUR	106 817 28 573	119 276 29 964	116 669 28 592	6
3662 12 350	- Rasierpinsel, Haar- u.a. Bürsten zur Körperpflege - Haarbürsten	1000 St 1000 EUR	.	.	.	2
3662 12 370	- Rasierpinsel u.a. Bürsten zur Körperpflege (ohne Haarbürsten)	1000 St 1000 EUR	6 806 2 350	7 026 3 035	10 434 2 800	12
3662 12 500	- Pinsel für Kunstmaler und Schreibpinsel	1000 St 1000 EUR	9 914 4 895	11 113 5 544	7 547 4 577	10
3662 12 700	- Pinsel zum Auftragen von kosmetischen Erzeugnissen	1000 St 1000 EUR	112 882 17 485	138 975 22 190	122 677 19 578	11
3662 13 330	- Bürsten und Pinsel zum Auftragen von Anstrichfarben, Lack o.dgl. - Bürsten (z.B. Deckenbürsten)	1000 St 1000 EUR	450 591	466 708	391 522	4
3662 13 350	- Pinsel	1000 St 1000 EUR	5 591 3 842	8 146 5 221	5 177 3 574	5
3662 13 500	- Kissen und Roller, zum Anstreichen	1000 St 1000 EUR	24 667 9 517	30 839 11 961	25 751 10 679	3
3662 13 700	- Bürsten, die Teile von Maschinen, Apparaten oder Fahrzeugen sind	1000 St 1000 EUR	53 009 39 209	57 012 45 007	59 971 43 346	20
3663 10 000	Karusselle, Luftschaukeln, Schießbuden u.a. Geräte und Ausrüstungen für das Schaustellergewerbe	1000 EUR	9 624	5 679	17 333	6
3663 21 130	Schreibgeräte - Kugelschreiber - mit Tinte	1000 St 1000 EUR	6 212 29 206	10 511 28 730	9 101 36 999	8
3663 21 150	- mit Schaft oder Kappe aus Edelmetallen oder Edelmetallplattierungen (ohne solche mit Tinte)	1000 St 1000 EUR	35 573	37 847	25 525	3
3663 21 170	- mit auswechselbarer Mine	1000 St 1000 EUR	93 108 24 780	84 419 21 893	92 168 27 088	10
3663 21 190	- Andere Kugelschreiber	1000 St 1000 EUR	11 215 1 093	12 549 1 118	12 885 1 131	3
3663 21 300	- Schreiber und Markierstifte, mit Filzspitze oder anderer poröser Spitze	1000 St 1000 EUR	131 014 33 690	160 924 42 091	122 094 32 280	14
3663 21 500	- Füllbleistifte (Dreh- und Druckstifte)	1000 St 1000 EUR	3 203	3 035	2 895	8
3663 22 300	- Füllfederhalter u.a. Füllhalter, zum Zeichnen mit Tusche	1000 St 1000 EUR	326 636	253 849	274 926	3

Melde-Nr.	Bezeichnung	Einheit	4. VJ 2006	3. VJ 2007	4. VJ 2007	4. VJ 2007 Anzahl Unternehmen
1	2	3	4	5	6	7
3663 22 550	- Andere Füllfederhalter u.a. Füllhalter - mit Schaft oder Kappe aus Edelmetallen oder Edelmetallplattierungen	1000 St 1000 EUR	118 .	126 .	181 .	4
3663 22 590	- Andere Füllfederhalter u.a. Füllhalter (ohne solche zum Zeichnen mit Tusche)	1000 St 1000 EUR	2 313 7 582	3 301 10 749	3 002 9 602	7
3663 23 100	- Zusammenstellungen von Kugelschreibern, Füllhaltern und/oder Füllbleistiften	kg 1000 EUR	61 556 967	86 257 1 280	77 110 1 016	5
3663 23 350	- Minen für Kugelschreiber, aus Kugeln und Tintenbehälter bestehend - mit Tinte	1000 St 1000 EUR	. .	9 278 2 964	8 575 2 838	3
3663 23 390	- Andere Minen für Kugelschreiber	1000 St 1000 EUR	12 117 3 122	11 656 3 186	13 146 3 466	3
3663 23 530	- Schreibfedern und Schreibfederspitzen	1000 St 1000 EUR	. .	2 089 2 374	. .	2
3663 23 550	- Teile von Kugelschreibern, Füllhaltern, Füllbleistiften u.dgl.	1000 EUR	18 976	21 230	21 927	20
3663 24 100	Blei-, Kopier- und Farbstifte, Griffel, Minen für Stifte, Pastellstifte, Zeichenkohle, Schreib- oder Zeichenkreide und Schneiderkreide - Stifte mit festem Schutzmantel (Blei-, Kopier- und Farbstifte)	1000 St 1000 EUR	86 591 11 937	96 783 13 800	67 409 9 979	5
3663 24 300	- Minen für Stifte	1000 St 1000 EUR	2
3663 24 500	- Schreib- oder Zeichenkreide, Schneiderkreide u.ä.	kg 1000 EUR	167 399 1 664	172 438 1 692	148 291 1 464	6
3663 25 100	Schiefertafeln und Tafeln zum Schreiben oder Zeichnen; Datumstempel, Petschafte, Nummernstempel u.dgl.; Farbbänder für Schreibmaschinen u.ä. Farbbänder; Stempelkissen - Schiefertafeln und Tafeln zum Schreiben oder Zeichnen, auch gerahmt	1000 St 1000 EUR	33 3 834	33 3 738	50 3 683	11
3663 25 300	- Datumstempel, Petschafte, Nummernstempel u.ä. Waren; Zusammensetzstempel und Druckkästen, für den Handgebrauch	1000 EUR	5 090	4 858	5 215	18
3663 25 500	- Stempelkissen, auch getränkt, auch mit Schachteln	1000 St 1000 EUR	2
3663 25 701	- Farbbänder für Schreibmaschinen u.ä. Farbbänder, mit Tinte oder anders für Abdrucke präpariert, auch auf Spulen oder in Kassetten - aus Gewebe mit einer Breite bis 220 mm, auf Spule	1000 St 1000 EUR	2
3663 25 703	- aus Gewebe mit einer Breite bis 220 mm, in Kassette	1000 St 1000 EUR	2
3663 25 705	- aus anderem Material mit einer Breite bis 220 mm, auf Spule oder in Kassette	1000 St 1000 EUR	1
3663 25 707	- Farbtücher, mit einer Breite von mehr als 220 mm (Drucktücher)	1000 St 1000 EUR	2
3663 31 300	Schirme; Stöcke, Peitschen u.ä. Waren; - Regenschirme und Sonnenschirme (einschl. Stockschirme, Gartenschirme u.ä. Waren)	1000 St 1000 EUR	18 3 452	68 9 669	19 4 496	8
3663 31 500	- Gehstöcke, Sitzstöcke, Peitschen, Reitpeitschen u.ä. Waren	1000 St 1000 EUR	2
3663 32 000	Teile, Ausstattungen und Zubehör für Schirme, Stöcke und Peitschen	1000 EUR	.	763	380	3
3663 33 330	Knöpfe - Druckknöpfe und Teile dafür	1000 St 1000 EUR	12 352 .	11 647 .	11 911 .	3
3663 33 350	- Knöpfe aus Kunststoff, nicht mit Spinnstoffen überzogen	1000 St 1000 EUR	68 431 4 836	70 682 4 659	70 632 4 532	7

Melde-Nr.	Bezeichnung	Einheit	4. VJ 2006	3. VJ 2007	4. VJ 2007	4. VJ 2007 Anzahl Unternehmen
1	2	3	4	5	6	7
3663 33 370	- Knöpfe aus unedlen Metallen, nicht mit Spinnstoffen überzogen	1000 St 1000 EUR	269 153 6 052	300 685 5 601	258 966 5 713	5
3663 33 390	- Andere Knöpfe	1000 St 1000 EUR	.	.	.	1
3663 33 503	- Reißverschlüsse mit Zähnen aus unedlen Metallen	1000 m 1000 St 1000 EUR	1 928 4 984 4 326	1 582 4 783 3 643	1 897 5 257 4 131	3
3663 33 505	- mit Zähnen aus Kunststoff	1000 m 1000 St 1000 EUR	8 482 15 742 8 648	9 198 14 781 8 317	8 697 14 953 8 411	4
3663 34 300	Knopfformen und andere Knopfteile; Knopfhohlinge	kg 1000 EUR	.	.	.	2
3663 34 500	Teile für Reißverschlüsse (einschl. Bändern und Streifen)	1000 EUR	.	.	.	2
3663 40 000	Linoleum; Fußbodenbeläge, aus einer Spinnstoffunterlage mit einer Deckschicht oder einem Überzug bestehend, auch zugeschnitten	1000 m ² 1000 EUR	4 628 .	4 150 .	4 293 .	3
3663 50 300	Menschenhaare; Wolle, Tierhaare u.a. Spinnstoffe, für die Herstellung von Perücken u.ä. Waren zugerichtet	1000 EUR	.	.	.	1
3663 50 500	Perücken, Bärte, Augenbrauen, Augenwimpern u.dgl., aus Menschenhaaren, Tierhaaren oder Spinnstoffen; Waren aus Menschenhaaren, a.n.g.	1000 EUR	2 658	2 022	2 063	3
3663 61 100	- Feuerzeuge, andere Anzünder, Pfeifen, Teile dafür; Erzeugnisse aus leicht entzündlichen Stoffen; Zündhölzer; flüssige Brennstoffe und brennbare Flüssiggase für Feuerzeuge oder Anzünder	1000 St 1000 EUR	.	.	.	1
3663 61 300	- Pfeifen und Pfeifenköpfe	St 1000 EUR	.	.	.	1
3663 61 500	- Zigarren- und Zigarettenspitzen und Teile dafür; Teile für Tabakpfeifen	t 1000 EUR	795 4 012	.	3 225	3
3663 61 700	- Pfeifenrohformen aus Wurzelholz oder anderem Holz	kg 1000 EUR	-	-	-	-
3663 62 100	- Zündmetalllegierungen, Erzeugnisse aus leicht entzündlichen Stoffen; Teile für Anzünder	kg 1000 EUR	6 352 875 7 721	4 838 300 7 000	2 755 960 4 532	3
3663 62 300	- Teile für Anzünder (ohne Feuersteine und Dochte)	1000 EUR	-	-	-	-
3663 63 000	Zündhölzer (ohne Feuerwerkskörper und andere pyrotechnische Artikel)	kg 1000 EUR	-	-	-	-
3663 64 000	Flüssige Brennstoffe und brennbare Flüssiggase für Feuerzeuge oder Anzünder, in Behältnissen mit einem Fassungsvermögen von 300 cm ³ oder weniger	St 1000 EUR	-	-	.	1
3663 71 303	- Andere Erzeugnisse, a.n.g. Weihnachtsartikel	1000 EUR	3 065	4 811	2 830	3
3663 71 309	- aus Glas	1000 EUR	3 756	1 369	4 354	4
3663 71 505	- aus anderen Stoffen	1000 EUR	6 817	3 417	9 599	8
3663 71 509	- aus Papier oder Pappe	1000 EUR	4 757	2 930	4 272	4
3663 72 300	- aus anderen Stoffen	1000 EUR	21 615 6 631	31 793 9 256	38 053 11 242	4
3663 72 500	Kinderwagen	St 1000 EUR	1 938	3 788	3 990	6

Melde-Nr.	Bezeichnung	Einheit	4. VJ 2006	3. VJ 2007	4. VJ 2007	4. VJ 2007 Anzahl Unternehmen	
1	2	3	4	5	6	7	
3663 73 150	Frisierkämmen, Einsteckkämmen, Haarspangen u.dgl. - aus Hartkautschuk oder Kunststoff	kg 1000 EUR	.	.	.	1	
3663 73 190	- aus anderen Stoffen	kg 1000 EUR	-	-	-	-	
3663 73 300	Haarnadeln, Frisiernadeln, Haarklammern, Lockenwickler u.ä. Waren und Teile dafür	kg 1000 EUR	.	.	.	1	
3663 73 500	Parfümzerstäuber u.ä. Zerstäuber zu Toilette zwecken, und Vorrichtungen und Köpfe dafür	kg 1000 EUR	.	.	-	-	
3663 73 700	Puderquasten und Kissen, zum Auftragen von Kosmetik- oder Körperpflegemitteln	1000 St 1000 EUR	-	-	-	-	
3663 74 000	Instrumente, Apparate, Geräte und Modelle zu Vorführzwecken (z.B. beim Unterricht oder auf Ausstellungen)	St 1000 EUR	1 103 634 91 779	1 181 611 44 552	1 104 300 54 488	28	
3663 75 000	Kerzen (Lichte) aller Art u.dgl.	t 1000 EUR	36 609 79 847	27 523 57 292	44 946 92 631	23	
3663 76 500	Künstliche Blumen, künstliches Blattwerk und künstliche Früchte sowie Teile dafür, Waren daraus - aus Kunststoff	1000 EUR	-	-	-	-	
3663 76 900	- aus anderen Stoffen	1000 EUR	.	.	.	1	
3663 77 100	Waren aus Därmen, Golfschlägerhäutchen, Blasen oder Sehnen	1000 EUR	-	-	-	-	
3663 77 200	Vogelbälge und andere Vogelteile mit ihren Federn oder Daunen, Teile von Federn, Daunen und Waren daraus	1000 EUR	16 352	9 122	12 707	6	
3663 77 300	Tierische Schnitzstoffe, bearbeitet und Waren daraus	1000 EUR	-	-	-	-	
3663 77 400	Pflanzliche oder mineralische Schnitzstoffe, bearbeitet und Waren daraus; geformte oder geschnitzte Waren, a.n.g.; nicht gehärtete Gelatine, bearbeitet und Waren daraus	1000 EUR	.	.	.	2	
3663 77 500	Handsiebe	1000 EUR	-	-	-	-	
3663 77 700	Vakuum-Isolierflaschen u.ä. Vakuum-Isolierbehälter; Teile dafür (ohne Glaskolben)	1000 EUR	5 931	6 248	4 421	4	
3663 77 900	Schneiderpuppen, Schaufensterpuppen u.ä. Waren; bewegliche Figuren und Ausstellungsstücke für Schaufenster	1000 EUR	2 086	3 172	2 186	3	
3663 90 000	Präparierung und Ausstopfung von Tieren (ausgenommen Vogelbälge)	1000 EUR	-	-	-	-	
3699 00 000	Veredlung von Erzeugnissen dieser Güterabteilung (ohne Möbelveredlung und ohne Polsterung von Sitzmöbeln)	1000 EUR	20 983	14 449	17 740	22	
Sekundärrohstoffe							
3710 20 000	Metallische Sekundärrohstoffe - von abgewrackten Schiffen, anderen Wasserfahrzeugen und schwimmenden Vorrichtungen darunter zum Absatz bestimmt	t t 1000 EUR	*	-	-	-	
3710 27 100	- aus Eisen- und Stahlschrott darunter zum Absatz bestimmt	t t 1000 EUR	*	1 570 348 1 570 348 368 294	1 592 862 380 491	1 484 582 339 397	65 65
3710 27 416	- aus Abfällen und Schrott von Gold, Platin, Silber u.ä. Edelmetallen darunter zum Absatz bestimmt	t t 1000 EUR	*	-	.	.	2 2
3710 27 423	- aus Abfällen und Schrott von Aluminium darunter zum Absatz bestimmt	t t 1000 EUR	*	100 786 100 786 119 955	100 765 111 556	99 227 106 344	47 47
3710 27 433	- aus Abfällen und Schrott aus Blei, Zink oder Zinn darunter zum Absatz bestimmt	t t 1000 EUR	*	23 317 23 317 30 978	23 734 23 734 42 217	23 685 23 685 47 795	23 23

4 Produktion nach Güterarten - Deutschland

Melde-Nr.	Bezeichnung	Einheit	4. VJ 2006	3. VJ 2007	4. VJ 2007	4. VJ 2007 Anzahl Unternehmen
1	2	3	4	5	6	7
3710 27 443	- aus Abfällen und Schrott aus Kupfer darunter zum Absatz bestimmt	t 1000 EUR	* 33 704 33 704 96 043	. . 117 242	. . 99 786	39 38
3710 27 452	- aus Abfällen und Schrott aus Nickel darunter zum Absatz bestimmt	t 1000 EUR	* 27 239 27 239 .	19 014 19 014 27 634	39 397 39 397 57 339	13 13
3710 27 453	- aus Abfällen und Schrott, aus Titan, Magnesium u.a. NE-Metallen darunter zum Absatz bestimmt	t 1000 EUR	* 13 822 13 822	14 14
3720 14 301	Nichtmetallische Sekundärrohstoffe - aus Bauschutt, Baumischabfällen, Straßenbauaufbruch darunter zum Absatz bestimmt	t 1000 EUR	* 3 725 315 29 804	3 484 332 28 766	3 560 144 27 677	56 56
3720 17 106	- aus Spinnstoff- und Garnabfällen sowie Reißspinnstoff von Seide, Wolle, Tierhaaren, Baumwolle (ohne solche aus Chemiefasern) darunter zum Absatz bestimmt	t 1000 EUR	*	1 1
3720 17 522	- aus Lumpen von Spinnstoffen; Seile, Taue und Waren daraus, aus Spinnstoffen, in Form von Abfällen oder unbrauchbar gewordenen Waren darunter zum Absatz bestimmt	t 1000 EUR	*	2 2
3720 18 224	- aus Altwaren von Bekleidung u.ä. darunter zum Absatz bestimmt	t 1000 EUR	* 6 884 6 884 2 787	7 627 7 627 2 996	7 557 7 557 2 960	5 5
3720 19 105	- aus Abfällen von Leder, Pergament-, Rohhautleder oder rekonstituiertem Leder darunter zum Absatz bestimmt	t 1000 EUR	*	1 1
3720 20 104	- aus Altholz darunter zum Absatz bestimmt	t 1000 EUR	* 194 439 194 439 7 125	. . . 7 184	. . . 7 457	27 27
3720 21 126	- aus Altmaterialien und Reststoffen aus Papier, Karton und Pappe, zur Wiedergewinnung darunter zum Absatz bestimmt	t 1000 EUR	* 531 540 531 540 54 757	. . . 45 142	. . . 43 848	45 45
3720 23 204	- aus Ölabbfällen darunter zum Absatz bestimmt	t 1000 EUR	* - - -	1 1
3720 24 166	- aus Abfällen, Schnitzel und Bruch von Kunststoffen darunter zum Absatz bestimmt	t 1000 EUR	* 148 329 56 088	205 513 193 933 68 668	201 272 189 492 64 375	61 58
3720 24 422	- aus wiedergewonnenen Chemiekalien aus pharmazeutischen Abfällen darunter zum Absatz bestimmt	t 1000 EUR	*	2 2
3720 24 664	- aus wiedergewonnenen Chemiekalien aus Chemieabfällen, a.n.g. darunter zum Absatz bestimmt	t 1000 EUR	* 3 756 3 756 2 937	3 293 3 293 1 933	4 053 4 053 2 990	3 3
3720 24 703	- aus wiederverwertbaren Reststoffen und Abfällen von Chemiefasern (einschl. Kämm-lingen, Garnabfällen und Reiß-spinnstoff) darunter zum Absatz bestimmt	t 1000 EUR	*	7 950	3 2
3720 25 137	- aus Abfällen, Staub und Bruch von Hartkautschuk in allen Formen darunter zum Absatz bestimmt	t 1000 EUR	* - - -	- - - -	- - - -	- -
3720 25 138	- aus Abfällen, Bruch und Schnitzel von Weichkautschukschuk darunter zum Absatz bestimmt	t 1000 EUR	* 16 539 16 539 2 948	23 611 23 611 4 473	23 114 23 114 4 412	4 4
3720 26 151	- aus Bruchglas und anderen Abfällen und Scherben von Glas darunter zum Absatz bestimmt	t 1000 EUR	* 23 264	459 304 459 304 22 286	452 610 452 610 22 873	21 21
3720 31 403	- aus verbrauchten elektrischen Primärelementen, Primärbatterien und Akkumulatoren darunter zum Absatz bestimmt	t 1000 EUR	*	1 1
3720 99 999	- aus anderen Altmaterialien und Reststoffen (z.B. Elektronikschrott, TV- u.a. Bildschirmgeräte, Haushaltsgeräte) darunter zum Absatz bestimmt	t 1000 EUR	* 434 250 434 250 20 980	. . . 52 238	. . . 45 514	23 23

Melde-Nr.	Bezeichnung	Einheit	4. VJ 2006	3. VJ 2007	4. VJ 2007	4. VJ 2007 Anzahl Unternehmen
1	2	3	4	5	6	7
	Energie und Dienstleistungen der Energieversorgung					
4011 10 200	Elektrischer Strom - aus KWK-Anlagen (unter Einsatz von fossilen Brennstoffen, Biomasse oder Abfällen erzeugte Elektrizität) darunter zum Absatz bestimmt	1000 MWh 1000 MWh 1000 EUR	*	- - -	- - -	- - -
4011 10 300	- aus Nicht-KWK-Anlagen (unter Einsatz von fossilen Brennstoffen, Biomasse oder Abfällen erzeugte Elektrizität) darunter zum Absatz bestimmt	1000 MWh 1000 MWh 1000 EUR	*	- - -	- - -	- - -
4011 10 500	- aus Kernenergie darunter zum Absatz bestimmt	1000 MWh 1000 MWh 1000 EUR	*	- - -	- - -	- - -
4011 10 720	- aus anderen Energien - - aus Wasserkraftwerken darunter zum Absatz bestimmt	1000 MWh 1000 MWh 1000 EUR	*	- - -	- - -	- - -
4011 10 730	- - aus Windenergie darunter zum Absatz bestimmt	1000 MWh 1000 MWh 1000 EUR	*	- - -	- - -	- - -
4011 10 750	- - aus Sonnenenergie darunter zum Absatz bestimmt	1000 MWh 1000 MWh 1000 EUR	*	- - -	- - -	- - -
4011 10 770	- - Geothermische Energie (von Erd- wärmekraftwerken erzeugte Elek- trizität und Netzeinspeisung) darunter zum Absatz bestimmt	MWh MWh 1000 EUR	*	- - -	- - -	- - -
4011 10 790	- - Andere Elektrizität (Brennstoff- zellen, usw., und Netz- einspeisung) darunter zum Absatz bestimmt	MWh MWh 1000 EUR	*	- - -	- - -	- - -
4011 20 000	Verbrauchte (bestrahlte) Brenn- stoffelemente (Stäbe, Kartuschen) von Kernreaktoren (EURATOM) darunter zum Absatz bestimmt	g g 1000 EUR	*	- - -	- - -	- - -
4012 10 000	Dienstleistungen der Übertragung von elektrischem Strom durch Fernleitungen	1000 EUR		-	-	-
4013 11 000	Dienstleistungen der Verteilung und des Handels von elektrischem Strom	1000 EUR		-	-	-
4013 12 000	Dienstleistungen des Handels mit elektrischem Strom	1000 EUR		-	-	-
4021 10 030	Gase (oh. Erdgas, Erdölgas u.a. gasförmige Kohlenwasserstoffe) - Kokereigas darunter zum Absatz bestimmt	1000 MWh 1000 MWh 1000 EUR	*	- - -	- - -	- - -
4021 10 050	- Hochofengas darunter zum Absatz bestimmt	1000 MWh 1000 MWh 1000 EUR	*	- - -	- - -	- - -
4021 10 070	- Gas aus Gaswerken (von Gaswerken durch Karbonisation, Kracken, Reformieren, Vergasung oder ein- faches Mischen von Gas und/oder Luft erzeugte Gase aller Art) darunter zum Absatz bestimmt	1000 MWh 1000 MWh 1000 EUR	*	- - -	- - -	- - -
4021 10 080	- Gas aus Sauerstoff-Blasstahlwerken (Gas als Nebenprodukt von Sauer- stoff-Blasstahlwerken) darunter zum Absatz bestimmt	1000 MWh 1000 MWh 1000 EUR	*	- - -	- - -	- - -
4021 10 110	- Naturgas (ohne Erdgas u. Erdölgas) - - Klärgas darunter zum Absatz bestimmt	1000 MWh 1000 MWh 1000 EUR	*	- - -	- - -	- - -
4021 10 130	- - Biogas darunter zum Absatz bestimmt	1000 MWh 1000 MWh 1000 EUR	*	- - -	- - -	- - -
4021 10 150	- - Deponiegas darunter zum Absatz bestimmt	1000 MWh 1000 MWh 1000 EUR	*	- - -	- - -	- - -

Melde-Nr.	Bezeichnung	Einheit	4. VJ 2006	3. VJ 2007	4. VJ 2007	4. VJ 2007 Anzahl Unternehmen
1	2	3	4	5	6	7
4021 10 170	- - Grubengas darunter zum Absatz bestimmt	1000 MWh 1000 MWh 1000 EUR	*	- - -	- - -	- - -
4021 10 190	- - Andere Naturgase, a.n.g. darunter zum Absatz bestimmt	1000 MWh 1000 MWh 1000 EUR	*	- - -	- - -	- - -
4022 11 000	Dienstleistungen der Gasversorgung durch Rohrleitungen	1000 EUR	-	-	-	-
4022 12 000	Dienstleistungen des Gashandels	1000 EUR	-	-	-	-
4030 10 030	Fernwärme und Dienstleistungen der Wärmeversorgung (einschl. der Ver- sorgung mit Energie in kalter Form) - Wärme aus Heizwerken (von Heiz- werken unter Einsatz von fossilen Brennstoffen, Biomasse oder Abfällen erzeugte Wärme, die an Dritte verkauft wird) darunter zum Absatz bestimmt	TJ TJ 1000 EUR	*	- - -	- - -	- - -
4030 10 050	- Erdwärme (Wärme aus geothermischen Feldern, die an Dritte verkauft wird) darunter zum Absatz bestimmt	TJ TJ 1000 EUR	*	- - -	- - -	- - -
4030 10 070	- Wärme aus KWK-Anlagen (von KWK-Anlagen erzeugte Wärme, die an Dritte verkauft wird) darunter zum Absatz bestimmt	TJ TJ 1000 EUR	*	- - -	- - -	- - -
4030 10 090	- Andere Wärme (aus Abfällen, chemischen Verfahren usw. rückgewonnene Wärme, die an Dritte verkauft wird) darunter zum Absatz bestimmt	TJ TJ 1000 EUR	*	- - -	- - -	- - -
4030 10 500	- - Heißluft darunter zum Absatz bestimmt	TJ TJ 1000 EUR	*	- - -	- - -	- - -
4030 10 700	- Energie in kalter Form (z.B. Kühlwasser, Eis und Schnee, Kälte) darunter zum Absatz bestimmt	TJ TJ 1000 EUR	*	- - -	- - -	- - -
4030 20 000	- Dienstleistungen der Wärme- versorgung	1000 EUR	-	-	-	-
4100 11 100	Wasser und Dienstleistungen der Wasserversorgung Wasser mit Trinkwasserqualität, aufbereitet - Grundwasser, aufbereitet (ohne Uferfiltrat und angereichertes Grundwasser) darunter zum Absatz bestimmt	1000 m³ 1000 m³ 1000 EUR	*	- - -	- - -	- - -
4100 11 300	- Quellwasser, aufbereitet darunter zum Absatz bestimmt	1000 m³ 1000 m³ 1000 EUR	*	- - -	- - -	- - -
4100 11 510	- - Oberflächenwasser, aufbereitet Flusswasser, aufbereitet darunter zum Absatz bestimmt	1000 m³ 1000 m³ 1000 EUR	*	- - -	- - -	- - -
4100 11 550	- - Seewasser, aufbereitet darunter zum Absatz bestimmt	1000 m³ 1000 m³ 1000 EUR	*	- - -	- - -	- - -
4100 11 570	- - Talsperrenwasser, aufbereitet darunter zum Absatz bestimmt	1000 m³ 1000 m³ 1000 EUR	*	- - -	- - -	- - -
4100 11 600	- - Uferfiltrat, aufbereitet darunter zum Absatz bestimmt	1000 m³ 1000 m³ 1000 EUR	*	- - -	- - -	- - -
4100 11 700	- Angereichertes Grundwasser, aufbereitet darunter zum Absatz bestimmt	1000 m³ 1000 m³ 1000 EUR	*	- - -	- - -	- - -
4100 12 100	Wasser ohne Trinkwasserqualität, nicht aufbereitet - Grundwasser, nicht aufbereitet (ohne Uferfiltrat und angerei- chertes Grundwasser) darunter zum Absatz bestimmt	1000 m³ 1000 m³ 1000 EUR	*	- - -	- - -	- - -
4100 12 300	- Quellwasser, nicht aufbereitet darunter zum Absatz bestimmt	1000 m³ 1000 m³ 1000 EUR	*	- - -	- - -	- - -

4 Produktion nach Güterarten - Deutschland

Melde-Nr.	Bezeichnung	Einheit	4. VJ 2006	3. VJ 2007	4. VJ 2007	4. VJ 2007 Anzahl Unternehmen
1	2	3	4	5	6	7
	- Oberflächenwasser, nicht aufbereitet					
4100 12 510	- - Flusswasser, nicht aufbereitet darunter zum Absatz bestimmt	1000 m³ 1000 m³ 1000 EUR	* - -	- - -	- - -	- - -
4100 12 550	- - Seewasser, nicht aufbereitet darunter zum Absatz bestimmt	1000 m³ 1000 m³ 1000 EUR	* - -	- - -	- - -	- - -
4100 12 570	- - Talsperrenwasser, nicht aufbereitet darunter zum Absatz bestimmt	1000 m³ 1000 m³ 1000 EUR	* - -	- - -	- - -	- - -
4100 12 600	- - Uferfiltrat, nicht aufbereitet darunter zum Absatz bestimmt	1000 m³ 1000 m³ 1000 EUR	* - -	- - -	- - -	- - -
4100 12 700	- Angereichertes Grundwasser, nicht aufbereitet darunter zum Absatz bestimmt	1000 m³ 1000 m³ 1000 EUR	* - -	- - -	- - -	- - -
4100 20 000	Dienstleistungen der Wasserverteilung	1000 EUR	-	-	-	-
	Fertigteilbau					
4521 71 000	Errichtungsarbeiten an Wohngebäuden aus Fertigteilen	1000 EUR	.	-	-	-
4521 72 000	Errichtungsarbeiten an Nichtwohngebäuden aus Fertigteilen	1000 EUR	.	-	-	-
4521 73 000	Errichtungsarbeiten an sonstigen Fertigteilbauten	1000 EUR	.	-	-	-