

# Produzierendes Gewerbe

## Produktion im Produzierenden Gewerbe



### 3. Vierteljahr 2007

Erscheinungsfolge: vierteljährlich  
Erschienen am 14.01.2008  
Artikelnummer: 2040310073234

Fachliche Informationen zu dieser Veröffentlichung können Sie direkt beim Statistischen Bundesamt erfragen:  
Gruppe IV B, Telefon: +49 (0) 611 / 75 29 41; Fax: +49 (0) 611 / 72 40 00 oder E-Mail:  
[Produktionserhebungen@destatis.de](mailto:Produktionserhebungen@destatis.de)

© Statistisches Bundesamt, Wiesbaden 2008

Vervielfältigung und Verbreitung, auch auszugsweise, mit Quellenangabe gestattet.

## Einführung

In der vorliegenden Veröffentlichung werden die Ergebnisse der **V i e r t e l j ä h r l i c h e n P r o d u k t i o n s e r h e b u n g** dargestellt. Der Bericht enthält die Ergebnisse für *Deutschland*. Ihr Nachweis erfolgt nach Menge und Wert in der tiefstmöglichen Gliederung für die 6 147 neunstelligen Güterarten. Für die 206 vierstelligen Güterklassen, die 30 zweistelligen Güterabteilungen für die Abschnitte "Bergbau und Gewinnung von Steinen und Erden" sowie "Verarbeitendes Gewerbe" und für die fünf Hauptgruppen (Endverwendungskategorien) wird dagegen nur der Wert in 1 000 Euro bzw. Mill. Euro nachgewiesen. Die Ergebnisse für Deutschland werden durch eine Tabelle mit Indizes der Erzeugerpreise ergänzt. Ergebnisse für die Gebietsstände *Früheres Bundesgebiet* sowie *Neue Länder und Berlin-Ost* entfallen ab dem Berichtsjahr 2005.

Unter der Internetadresse [www.destatis.de](http://www.destatis.de) finden Sie über den Pfad:  
„Services/Publikationen/Qualitätsberichte/Industrie/Verarbeitendes Gewerbe“  
ausführliche **Q u a l i t ä t s b e r i c h t e** für die einzelnen Statistiken.

**R e c h t s g r u n d l a g e n** sind

- das Bundesstatistikgesetz (BStatG) vom 22. Januar 1987 (BGBl. I S. 462, 565), zuletzt geändert durch Artikel 2 des Gesetzes vom 09. Juni 2005 (BGBl. I S. 1534),

- das Gesetz über die Statistik im Produzierenden Gewerbe (ProdGewStatG) in der Fassung der Bekanntmachung vom 21. März 2002 (BGBl. I S. 1181), zuletzt geändert durch Artikel 10 des Gesetzes vom 22. August 2006 (BGBl. I S. 1970),

- die Verordnung (EWG) Nr. 3924/91 des Rates vom 19. Dezember 1991 zur Einführung einer Gemeinschaftserhebung über die Produktion von Gütern (ABl. EG Nr. L 374 S. 1), geändert durch Anhang II Nr. 8 der Verordnung (EG) Nr. 1882/2003 des Europäischen Parlaments und des Rates vom 29. September 2003 (ABl. EU Nr. L 284 S. 1),

- die Verordnung (EG) Nr. 912/2004 der Kommission vom 29. April 2004 zur Durchführung der Verordnung (EWG) Nr. 3924/91 des Rates zur Einführung einer Gemeinschaftserhebung über die Produktion von Gütern (ABl. EU Nr. L 163 S. 71).

Der **B e r i c h t s k r e i s** der Vierteljährlichen Produktionserhebung umfasst Betriebe des Bergbaus und der Gewinnung von Steinen und Erden sowie des Verarbeitenden Gewerbes von Unternehmen des Produzierenden Gewerbes mit im Allgemeinen 20 und mehr Beschäftigten sowie Betriebe des Bergbaus und der Gewinnung von Steinen und Erden sowie des Verarbeitenden Gewerbes mit im Allgemeinen 20 und mehr Beschäftigten von Unternehmen aus den übrigen Wirtschaftsbereichen einschließlich des Produzierenden Handwerks. Die Erhebung wird in zwei Erhebungsphasen durchgeführt. Ab dem Berichtsjahr 2007 erfasst die Monatliche Produktionserhebung die

Betriebe mit 50 und mehr tätigen Personen (Monatsmelder). Die Vierteljährliche Produktionserhebung umfasst alle übrigen Betriebe des vorgenannten Erhebungsbereichs (Vierteljahresmelder). Die Ergebnisse beider Erhebungen werden zur Darstellung der gesamten vierteljährlichen Produktion zusammengefasst. Der Fertigteilbau wird ab dem Berichtsjahr 2007 nicht mehr erhoben.

Eine **A u s n a h m e** von dieser allgemeinen Abschnidegrenze "20 und mehr Beschäftigte" bilden ab dem Berichtsjahr 2007 weiterhin die folgenden Wirtschaftszweige der WZ 2003:

- 14.11 Gewinnung von Naturwerksteinen und Natursteinen, a. n. g.,
  - 14.21 Gewinnung von Kies und Sand,
  - 15.71 Herstellung von Futtermitteln für Nutztiere,
  - 15.72 Herstellung von Futtermitteln für sonstige Tiere,
  - 15.97 Herstellung von Malz,
  - 20.10 Sägewerke innerhalb des Wirtschaftszweiges „Säge-, Hobel- und Holzimprägnierwerke“,
  - 26.63 Herstellung von Transportbeton.
- In diesen Wirtschaftszweigen und bei den Sägewerken liegt die Abschnidegrenze bei "10 und mehr Beschäftigten".

Als **G r u n d l a g e** der Erhebung und der Gliederung der Daten dient das "**G ü t e r v e r z e i c h n i s f ü r P r o d u k t i o n s s t a t i s t i k e n**, **A u s g a b e 2 0 0 2 ( G P 2 0 0 2 )**"<sup>1)</sup>.

Ab dem Berichtsjahr 2007 werden die Angaben zu den nachgewiesenen Ergebnissen nahezu vollständig im Rahmen der Vierteljährlichen Produktionserhebung erhoben. Lediglich in der Güterabteilung 23 (Kokereierzeugnisse, Mineralölerzeugnisse, Spalt- und Brutstoffe) werden Ergebnisse der Mineralölstatistik übernommen, die auf Grund des Gesetzes über die Erhebung von Meldungen der Mineralölwirtschaft (Mineralöldatengesetz) vom 20. Dezember 1988 (BGBl. I S. 2353) monatlich vom Mineralölwirtschaftsverband erhoben werden (Fachstatistikprinzip).

Detaillierte Ergebnisse über die Energie- und Wasserwirtschaft (Güterabteilungen 40, 41) werden veröffentlicht in:

- Fachserie 4 Produzierendes Gewerbe, Reihe 6.4  
Stromerzeugungsanlagen der Betriebe im Bergbau und im Verarbeitenden Gewerbe und in
- Fachserie 4 Produzierendes Gewerbe, Reihe 6.5  
Ausgewählte Zahlen zur Energiewirtschaft.

Für den Bereich 27.1 Roheisen, Stahl und Ferrolegierungen gibt es eine ergänzende Fachstatistik. Deren Ergebnisse werden in der Fachserie 4 Reihe 8.1 Eisen und Stahl Eisenerzbergbau, eisenschaffende Industrie, Eisen-, Stahl- und Tempergießerei) veröffentlicht.

1) Das Güterverzeichnis enthält eine ausführliche Darstellung der Gliederungsgesichtspunkte, Definitionen einzelner Begriffe usw. Aufsätze in "Wirtschaft und Statistik" 3/1994 S. 181 ff und 3/1995, S. 192 ff geben weitere Hinweise hierzu und zur europäischen Produktionsstatistik (PRODCOM).

## Erläuterungen zu den verwendeten Begriffen

**Zum Absatz bestimmte Produktion.** Angaben, die in der Maßeinheitenspalte nicht besonders gekennzeichnet sind, beziehen sich auf die zum Absatz bestimmte Produktion. Diese umfasst im Allgemeinen den verkaufsfähigen, für den Markt vorgesehenen Produktionsausstoß (ohne Handelsware und umgepackte Ware) sowie den Eigenverbrauch. Sie wird meistens nach Menge und Wert dargestellt. Dem Wert der zum Absatz bestimmten Produktion liegen die im Berichtszeitraum erzielten oder erzielbaren Verkaufspreise ab Werk zu Grunde. Der Wert umfasst auch die Kosten der Verpackung, selbst wenn sie gesondert in Rechnung gestellt sind. Nicht einbezogen sind dagegen die in Rechnung gestellte Umsatz- und Verbrauchssteuer, gesondert in Rechnung gestellte Frachtkosten und Rabatte. Neben Mengen- und Wertangaben wird in der Veröffentlichung für die einzelnen Güterarten auch die Anzahl der produzierenden Unternehmen genannt.

**Die Gesamtproduktion** schließt neben der zum Absatz bestimmten Produktion auch die zur Weiterverarbeitung im berichtenden Betrieb, in einem anderen Betrieb desselben Unternehmens oder im Lohnauftrag in einem anderen Unternehmen bestimmte Produktion ein. Sie wird bei 1 540 Positionen des Güterverzeichnisses nachgewiesen und ist in der Maßeinheitenspalte durch einen Stern (\*) besonders gekennzeichnet. In diesen Fällen ist auch die zum Absatz bestimmte Produktion als "Darunterposition" getrennt aufgeführt.

**Lohnarbeit** liegt vor, wenn vom Auftraggeber unberechnet geliefertes Material be- oder verarbeitet wird. Als Wert gibt der Auftragnehmer die vom Auftraggeber gezahlte Vergütung an. Die Lohnarbeit ist wert- und mengenmäßig grundsätzlich in der zum Absatz bestimmten Produktion enthalten.

In der Güterabteilung 23 (Kokereierzeugnisse, Mineralölzeugnisse, Spalt- und Brutstoffe) wird die Produktion in Beteiligungsraffinerien als Lohnarbeit gemeldet.

**Veredlung, Reparaturen und Instandhaltungen sowie Installationen und Montagen** sind als Schlusspositionen der jeweiligen Güterabteilungen aufgeführt und werden im Allgemeinen nur wertmäßig dargestellt.

Ein **Veredlungsvorgang** liegt vor, wenn durch die Bearbeitung die Form des Erzeugnisses selbst erhalten bleibt. Es entsteht, anders als bei der Weiterverarbeitungsproduktion und bei der Lohnarbeit, kein neues Gut im Sinne des GP. Veredelt wird z. B. durch Färben, Imprägnieren, Appretieren, Bemalen, Vergolden, Ätzen, Lackieren, Prägen, Gravieren, Dekorieren (z. B. Glas, Porzellan) u. a.

Es wird zwischen

- Veredlung selbstergestellter Erzeugnisse - (Betriebsveredlung)
  - Veredlung zugekaufter Erzeugnisse für eigene Rechnung (Eigenveredlung) und
  - Veredlung fremder Erzeugnisse im Lohnauftrag - (Lohnveredlung)
- unterschieden.

**Reparaturen und Instandhaltungen** sind Arbeiten, bei denen das reparierte Erzeugnis nur in geringem Umfang neu erstellt wird.

**Installationen und Montagen** sind der Zusammenbau von einzelnen Erzeugnissen zu einem Produkt, für das es im GP keine eigene Meldenummer gibt.

Es wird zwischen Installationen und Montagen

- fremdhergestellter und
  - selbstergestellter
- Erzeugnisse unterschieden.

## Erläuterungen zu den Ergebnissen

**Wegen der statistischen Geheimhaltung** betrieblicher Einzelangaben werden Daten für solche Erzeugnisse, die entweder von weniger als drei Unternehmen produziert wurden oder an deren Herstellung ein Unternehmen überwiegend beteiligt war, nicht veröffentlicht. Dies kann dazu führen, dass z.B. innerhalb einer vierstelligen Güterklasse die Angaben für eine weitere neunstellige Position geheim zu halten sind; diese fehlenden Daten sind aber in den Summen enthalten.

**Geringfügige Abweichungen** in den Summen sind auf Runden der Zahlen zurückzuführen; Differenzen gegenüber früheren Veröffentlichungen erklären sich durch zwischenzeitlich vorgenommene Korrekturen.

**Die Bezeichnungen für die Güterarten** (Spalte 2 in Tabelle 4) entsprechen den hierarchisch aufgebauten Bezeichnungen für die Güterabteilungen, -klassen und -arten des Güterverzeichnisses für Produktionsstatistiken, Ausgabe 2002. Für eine sachgerechte Interpretation der Produktionsangaben zu den Güterarten ist es daher erforderlich, die Bezeichnung für eine Güterart in seinem vollständigen Aufbau über alle Hierarchiestufen zu lesen.

In Tabelle 2 werden Indizes der **Erzeugerpreise** gewerblicher Produkte (Inlandsabsatz) auf Basis 2000 in einer an das Güterverzeichnis für Produktionsstatistiken angelehnten Gliederung dargestellt. Weitergehende Ergebnisse sowie methodische Erläuterungen enthält die monatliche Veröffentlichung der Fachserie 17 (Preise), Reihe 2: Preise und Preisindizes für gewerbliche Produkte (Erzeugerpreise).

Die **Ergebnisse** dieses Berichtsheftes können auch **online** herunter geladen werden über die Internet-Startseite des Statistischen Bundesamtes [www.destatis.de](http://www.destatis.de) unter Verwendung des Pfades:

„Services/Publikationen/Fachveröffentlichungen/Industrie/Verarbeitendes Gewerbe/Konjunkturerhebungen/42213“

oder

„Datenbank/GENESIS-Online“.

Vergleichbare Jahresergebnisse der Europäischen Produktionsstatistik **PROD COM** sind zu finden unter: <http://fd.comext.eurostat.cec.eu.int/xtweb/>.

## Abkürzungen

° C	= Grad Celsius	HSSN-	= Halogen-, Sulfo-, Nitro-, Nitroso- (-derivate)
%vol	= Volumenkonzentration bei 20° C	Hz	= Hertz
3 D	= Dreidimensionalität	i.A.E.	= in Aufmachungen für den Einzelverkauf
A	= Ampere	IP	= Isolationsprüfung
ADV	= Automatische Datenverarbeitung	ISO	= International Organization for Standardization
a.n.g.	= anderweitig nicht genannt	K <sub>2</sub> CO <sub>3</sub>	= Kaliumcarbonat
Al <sub>2</sub> O <sub>3</sub>	= Aluminiumoxid (Tonerde)	K <sub>2</sub> O	= Kaliumoxid
B <sub>2</sub> O <sub>3</sub>	= Bortrioxid	Kbit	= 1 024 bits
BaCO <sub>3</sub>	= Bariumcarbonat	kg	= Kilogramm
bar	= Bar (Druck-Einheit)	km	= Kilometer
BIMOS	= Bipolar → MOS (integrierte Schaltungen)	kN	= Kilonewton
BRT	= Bruttoregistertonne	KOH	= Kaliumhydroxid
BRZ	= Bruttoreaumzahl	Kt	= Karat
bzw.	= beziehungsweise	kV	= Kilovolt
Ca	= Calcium	kVA	= Kilovoltampere
CaO	= Calciumoxid	kW	= Kilowatt
CD	= Compact Disc	kWh	= Kilowattstunde
CD-ROM	= Compact Disc → ROM (optisches Speichermedium)	KWK-Anlagen	= Kraft-Wärme-Kopplungs- Anlagen
Cl	= Chlor	l	= Liter
cm	= Zentimeter	l Alk. 100 %	= Liter reiner Alkohol
cm <sup>2</sup>	= Quadratzentimeter	Lade-t	= Ladetonne
cm <sup>3</sup>	= Kubikzentimeter	LCD	= Liquid Crystal Displays
CO <sub>2</sub>	= Kohlendioxid	LED	= Light Emittend Displays
Cr	= Chrom	LNG	= Liquefied Natural Gases (Tanker)
Cr <sub>2</sub> O <sub>3</sub>	= Chromtrioxid	LPG	= Liquefied Petroleum Gases (Tanker)
DIN	= Deutsche Industrie Norm(en)	m	= Meter
DM	= Deutsche Mark	m <sup>2</sup>	= Quadratmeter
dtex	= Dezitex (längenbezogene Masse für textile Fasern und Garne)	m <sup>3</sup>	= Kubikmeter
E <sup>2</sup> PROM	= Electrically Erasable Programmable → ROM (integrierte Schaltungen)	MAG	= Metall-Aktivgas (Schweißverfahren)
ECCS	= European Convention for Construction Steelwork	mbar	= Millibar
EDV	= Elektronische Datenverarbeitung	Mbit	= 1 024 Kbits = 1 048 576 bits
eff.	= effektiv	Mg	= Magnesium
EGKS	= Europäische Gemeinschaft für Kohle und Stahl (Montanunion)	mg	= Milligramm
einschl.	= einschließlich	MgO	= Magnesiumoxid
EPROM	= Erasable Programmable → ROM (integrierte Schaltungen)	MIG	= Metall-Inertgas (Schweißverfahren)
etc.	= und so weiter (et cetera)	mind.	= mindestens
EUR	= Euro (1 Euro = 1,95583 DM)	mm	= Millimeter
EURATOM	= Europäische Atomgemeinschaft	mm <sup>2</sup>	= Quadratmillimeter
F	= Fluor	MOS	= Metall Oxid Semiconductor (integrierte Schaltungen)
Fe <sub>2</sub> O <sub>3</sub>	= Eisenoxid	MPa	= Megapascal
g	= Gramm	MWh	= Megawattstunde
GBq	= Gigabecquerel	N	= Stickstoff
GHT	= Gewichtshundertteile	n.A.E.	= nicht in Aufmachungen für den Einzelverkauf
h	= Stunde	Na	= Natrium
H <sub>2</sub> O <sub>2</sub>	= Wasserstoffperoxid	Na <sub>2</sub> CO <sub>3</sub>	= Natriumcarbonat
HCl	= Chlorwasserstoff	Na <sub>2</sub> O	= Natriummonoxid
HF	= Fluorwasserstoff	Na <sub>2</sub> S <sub>2</sub> O <sub>5</sub>	= Natriumdisulfit
hl	= Hektoliter	NaOH	= Natriumhydroxid

NE	= Nicht-Eisen
o. ä.	= oder ähnliche (m, n, r, s)
P <sub>2</sub> O <sub>5</sub>	= Phosphorpentoxid
PbO	= Bleimonoxid
PbO	= Bleioxid
PCB	= Polychlorierte Biphenyle
pH	= Wasserstoffionen-Konzentration
Q.b.A.	= Qualitätswein bestimmter Anbaugebiete
RAM	= Random Access Memory
RES	= Resistance-Elektro-Schlacke (Schweißverfahren)
rH	= Redoxpotential
RHT	= Raumhundertteile
ROM	= Read Only Memory
Ro-Ro	= Roll On / Roll Off (Schiffe)
S	= Schwefel
s.	= siehe
sec	= Sekunde
SHF	= Siliconharzgebundene Farben
SHP	= Siliconharzgebundene Putze

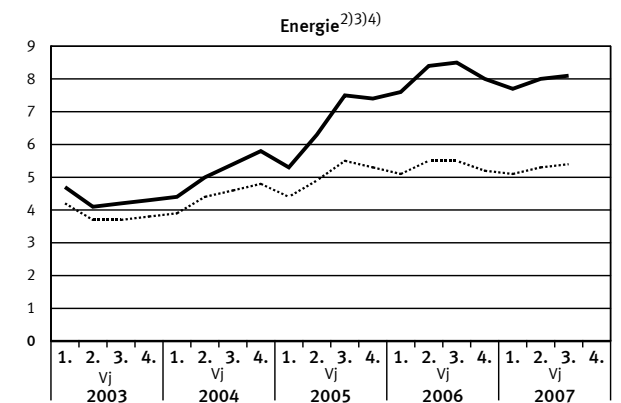
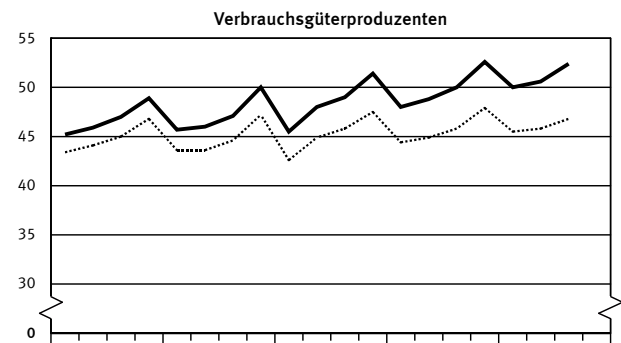
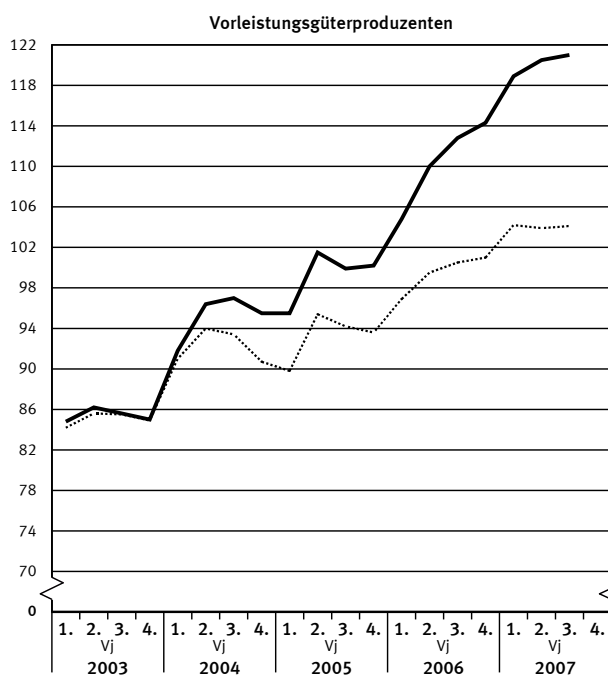
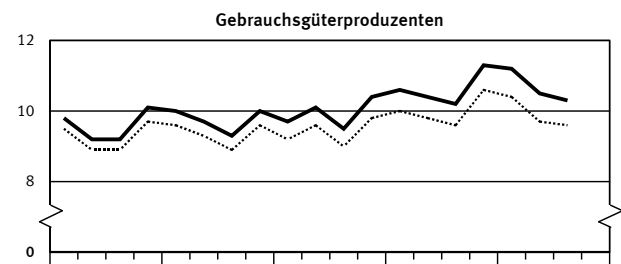
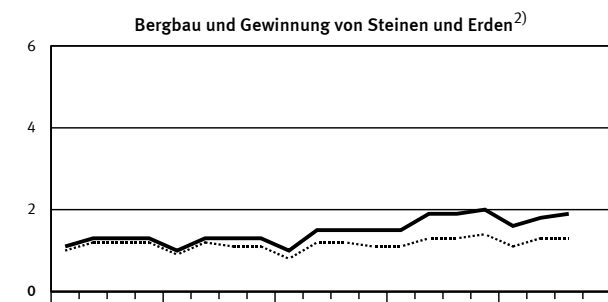
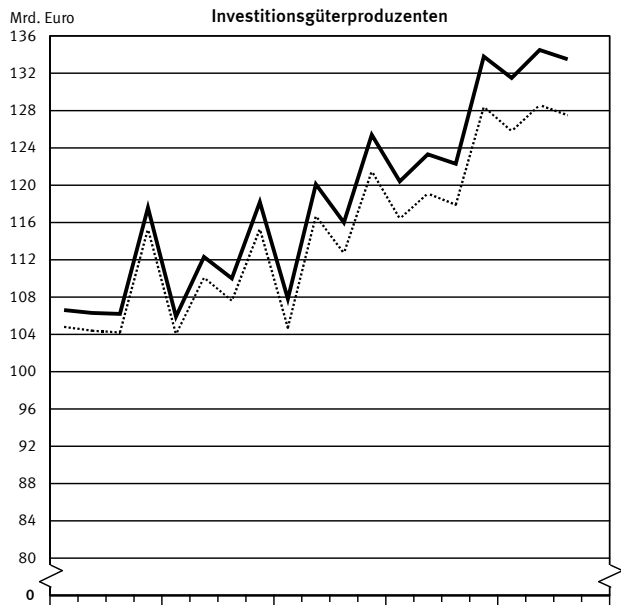
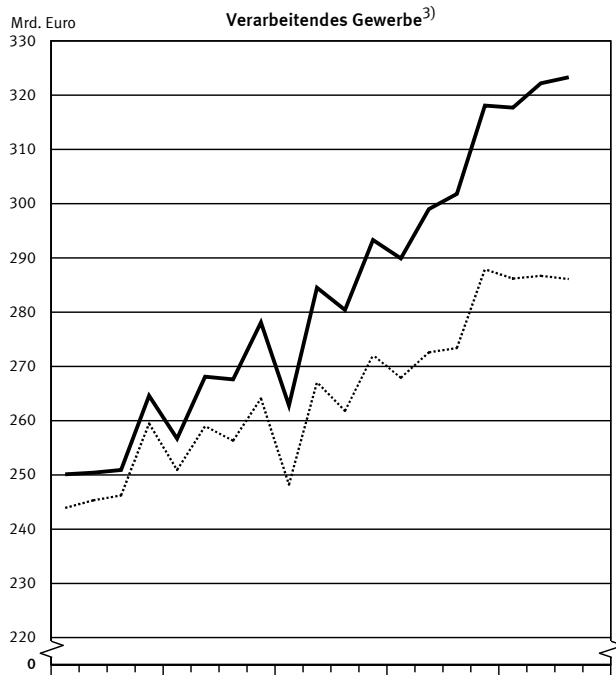
SiO <sub>2</sub>	= Siliciumdioxid
SO <sub>2</sub>	= Schwefeldioxid
sog.	= sogenannte (m, n, r, s)
St	= Stück
t	= Tonne
TiO <sub>2</sub>	= Titandioxid
TJ	= Terajoule
U	= Uran
u.	= und
u. ä.	= und ähnliche (m, n, r, s)
u. a.	= und andere (m, n, r, s)
u. dgl.	= und dergleichen
UP	= Unter-Pulver (Schweißverfahren)
usw.	= und so weiter
UV	= Ultraviolett
V	= Volt
VA	= Voltampere
W	= Watt
WIG	= Wolfram-Inertgas (Schweißverfahren)
z. B.	= zum Beispiel

### Zeichenerklärung

-	= nichts vorhanden	X	= Tabellenfeld gesperrt, weil Aussage nicht sinnvoll
0	= weniger als die Hälfte von 1 in der letzten besetzten Stelle, jedoch mehr als nichts	*	= Gesamtproduktion
.	= Zahlenwert unbekannt oder geheimzuhalten		

**Produktion (zum Absatz bestimmt) nach Abschnitten und Hauptgruppen (Endverwendungskategorien)**  
Deutschland

— in jeweiligen Preisen      ..... in Preisen von 2000<sup>1)</sup>



1) Produktionswerte in jeweiligen Preisen dividiert durch den entsprechenden Erzeugerpreisindex gewerblicher Produkte (Inlandsabsatz, 2000 = 100). - 2) Ohne Güterkategorien 101011 - Steinkohle nicht agglomeriert, 101012 - Steinkohlenbriketts, 102010 - Braunkohle und Braunkohlenbriketts. - 3) Ohne Güterklasse 2310 - Kokereierzeugnisse. - 4) Energieerzeugung nur in Unternehmen des Verarbeitenden Gewerbes sowie des Bergbaus und der Gewinnung von Steinen und Erden.

**1 Produktionswert\*) nach Abschnitten und Hauptgruppen (Endverwendungskategorien)  
Deutschland**

Jahr ----- Vierteljahr	Produktionswert der Abschnitte C und D insgesamt <sup>3)4)</sup>				Davon Erzeugnisse der Abschnitte						Erzeugnisse der Hauptgruppen		
					C Bergbau und Gewinnung von Steinen und Erden <sup>3)</sup>			D Verarbeitendes Gewerbe <sup>4)</sup>			Vorleistungsgüterproduzenten		
	Mill. EUR	Verände- rung <sup>1)</sup>	Anteil	Mill. EUR	Verände- rung <sup>1)</sup>	Anteil <sup>2)</sup>	Mill. EUR	Verände- rung <sup>1)</sup>	Anteil <sup>2)</sup>	Mill. EUR	Verände- rung <sup>1)</sup>	Anteil <sup>2)</sup>	
		%			%			%			%		
2004 .....	1 075 106	+ 5,5	100	4 919	– 1,6	0,5	1 070 188	+ 5,5	99,5	380 533	+ 11,5	35,4	
2005 .....	1 126 385	+ 4,8	100	5 433	+ 10,4	0,5	1 120 952	+ 4,7	99,5	397 054	+ 4,3	35,2	
2006 .....	1 215 140	+ 7,9	100	6 320	+ 16,3	0,5	1 208 821	+ 7,8	99,5	441 876	+ 11,3	36,4	
2006													
1. Vj .....	291 424	+ 10,5	100	1 522	X	0,5	289 902	+ 10,3	99,5	104 805	+ 9,7	36,0	
2. Vj .....	300 919	+ 5,2	100	1 917	X	0,6	299 002	+ 5,1	99,4	110 003	+ 8,4	36,6	
3. Vj .....	303 724	+ 7,8	100	1 933	X	0,6	301 791	+ 7,6	99,4	112 781	+ 12,9	37,1	
4. Vj .....	320 077	+ 8,6	100	1 962	X	0,6	318 115	+ 8,5	99,4	114 287	+ 14,1	35,7	
2007													
1. Vj .....	319 332	+ 9,6	100	1 593	+ 4,7	0,5	317 739	+ 9,6	99,5	118 945	+ 13,5	37,2	
2. Vj .....	324 037	+ 7,7	100	1 829	– 4,6	0,6	322 208	+ 7,8	99,4	120 497	+ 9,5	37,2	
3. Vj .....	325 227	+ 7,1	100	1 912	– 1,1	0,6	323 315	+ 7,1	99,4	120 977	+ 7,3	37,2	
4. Vj .....													

Jahr ----- Vierteljahr	Erzeugnisse der Hauptgruppen											
	Investitionsgüter- produzenten			Gebrauchsgüterproduzenten			Verbrauchsgüter- produzenten			Energie <sup>3)4)5)</sup>		
	Mill. EUR	Verände- rung <sup>1)</sup>	Anteil <sup>2)</sup>	Mill. EUR	Verände- rung <sup>1)</sup>	Anteil <sup>2)</sup>	Mill. EUR	Verände- rung <sup>1)</sup>	Anteil <sup>2)</sup>	Mill. EUR	Verände- rung <sup>1)</sup>	Anteil <sup>2)</sup>
		%			%			%			%	
2004 .....	446 263	+ 2,4	41,5	39 003	+ 1,8	3,6	188 714	+ 1,2	17,6	20 594	+ 18,8	1,9
2005 .....	469 314	+ 5,2	41,7	39 742	+ 1,9	3,5	193 911	+ 2,8	17,2	26 364	+ 28,0	2,3
2006 .....	499 868	+ 6,5	41,1	42 542	+ 7,0	3,5	199 373	+ 2,8	16,4	31 481	+ 19,4	2,6
2006												
1. Vj .....	120 419	+ 11,7	41,3	10 620	+ 9,4	3,6	48 030	+ 5,6	16,5	7 550	X	2,6
2. Vj .....	123 349	+ 2,7	41,0	10 356	+ 2,2	3,4	48 776	+ 1,5	16,2	8 435	X	2,8
3. Vj .....	122 251	+ 5,3	40,3	10 225	+ 8,0	3,4	49 950	+ 2,0	16,4	8 517	X	2,8
4. Vj .....	133 849	+ 6,8	41,8	11 330	+ 8,6	3,5	52 617	+ 2,3	16,4	7 993	X	2,5
2007												
1. Vj .....	131 491	+ 9,2	41,2	11 239	+ 5,8	3,5	50 006	+ 4,1	15,7	7 651	+ 1,3	2,4
2. Vj .....	134 457	+ 9,0	41,5	10 461	+ 1,0	3,2	50 616	+ 3,8	15,6	8 005	- 5,1	2,5
3. Vj .....	133 491	+ 9,2	41,0	10 338	+ 1,1	3,2	52 350	+ 4,8	16,1	8 071	- 5,2	2,5
4. Vj .....												

\*) Zum Absatz bestimmt, ohne Veredlungspositionen.

1) Veränderung gegenüber entsprechendem Vorjahreszeitraum.

2) Anteil am Produktionswert insgesamt.

3) Ohne Güterunterkategorien

101011 – Steinkohle nicht agglomeriert.

101012 – Steinkohlenbriketts.

102010 – Braunkohle und Braunkohlenbriketts.

4) Ohne Güterklasse

2310 – Kokereierzeugnisse.

5) Energieerzeugung nur von Unternehmen des Verarbeitenden Gewerbes sowie des Bergbaus und der Gewinnung von Steinen und Erden.

**2 Index der Erzeugerpreise gewerblicher Produkte \*) (Inlandsabsatz) nach  
Hauptgruppen (Endverwendungskategorien) und Güterabteilungen  
Deutschland  
2000 = 100**

Nr. der Klassifi- kation <sup>1)</sup>	Hauptgruppe Güterabteilung	2005	2006	1. Vj 2007	2. Vj 2007	3. Vj 2007	4. Vj 2007
	<b>Erzeugnisse der</b>						
	<b>Vorleistungsgüterproduzenten .....</b>	106,5	111,0	114,1	116,0	116,2	
	<b>Investitionsgüterproduzenten .....</b>	103,0	103,7	104,5	104,6	104,7	
	<b>Gebrauchsgüterproduzenten .....</b>	105,5	106,2	107,2	107,7	107,8	
	<b>Verbrauchsgüterproduzenten .....</b>	107,1	108,9	110,0	110,6	112,0	
	<b>Energie .....</b>	131,5	152,5	152,0	152,0	151,3	
10	Kohle und Torf .....	137,4	142,7	143,9	143,9	146,1	
11	Erdöl und Erdgas; Dienstleistungen für die Erdöl- und Erdgasgewinnung .....	150,0	199,8	184,2	171,6	183,3	
12	Uran- und Thoriumerze .....	–	–	–	–	–	
13	Erze .....	–	–	–	–	–	
14	Steine und Erden, sonstige Bergbauerzeugnisse .....	102,7	103,8	105,9	106,5	106,9	
15	Nahrungs- und Futtermittel sowie Getränke .....	105,8	107,1	108,3	109,2	112,1	
16	Tabakerzeugnisse .....	151,9	160,1	162,1	162,2	162,2	
17	Textilien .....	100,7	102,0	102,1	102,8	103,1	
18	Bekleidung .....	100,2	101,0	101,3	101,3	101,7	
19	Leder und Lederwaren .....	103,1	103,6	104,3	104,3	104,4	
20	Holz sowie Holz-, Kork- und Flechtwaren (ohne Möbel) .....	98,0	102,0	109,5	110,4	109,7	
21	Papier, Pappe und Waren daraus .....	99,7	101,0	103,1	104,4	105,4	
22	Verlags- und Druckerzeugnisse, bespielte Ton-, Bild- und Datenträger .....	99,0	100,5	102,8	103,3	103,8	
23	Kokereierzeugnisse, Mineralölerzeugnisse, Spalt- und Brutstoffe .....	126,4	136,5	129,3	138,5	141,6	
24	Chemische Erzeugnisse .....	105,8	109,5	110,9	111,5	112,2	
25	Gummi- und Kunststoffwaren .....	104,3	106,1	107,4	107,9	108,2	
26	Glas, Keramik, bearbeitete Steine und Erden .....	99,3	100,7	103,8	104,9	105,3	
27	Metalle und Halbzeug daraus .....	126,5	142,4	149,2	155,8	154,3	
28	Metallerzeugnisse .....	108,7	111,4	114,5	115,8	115,6	
29	Maschinen .....	106,4	107,9	109,7	110,3	110,7	
30	Büromaschinen, Datenverarbeitungsgeräte und -ein- richtungen .....	67,5	58,5	50,1	46,2	42,2	
31	Geräte der Elektrizitätserzeugung und -verteilung u.ä. ....	101,0	102,6	103,7	104,4	104,7	
32	Nachrichtentechnik, Rundfunk- und Fernsehgeräte sowie elektronische Bauelemente .....	72,6	65,7	63,0	61,9	60,4	
33	Medizin-, mess-, steuerungs-, regelungstechnische und optische Erzeugnisse; Uhren .....	103,6	103,9	104,6	104,8	104,8	
34	Kraftwagen und Kraftwagenteile .....	106,0	107,4	108,0	108,1	108,6	
35	Sonstige Fahrzeuge .....	105,3	107,0	109,0	109,9	110,3	
36	Möbel, Schmuck, Musikinstrumente, Sportgeräte, Spielwaren und sonstige Erzeugnisse .....	108,0	109,4	111,0	111,7	112,0	
37	Sekundärrohstoffe .....	127,1	149,7	157,5	170,7	171,3	
40	Energie und Dienstleistungen der Energieversorgung .....	134,9	161,5	163,8	160,6	157,9	
41	Wasser und Dienstleistungen der Wasserversorgung .....	105,1	106,6	107,6	107,9	108,1	
45	Fertigteilbau .....	–	–	–	–	–	

\*) Erzeugerpreise siehe Fachserie 17, Reihe 2.

1) In Anlehnung an das Güterverzeichnis für Produktionsstatistiken,  
Ausgabe 2002.



3 Wert der zum Absatz bestimmten Produktion nach Güterklassen und Güterabteilungen  
Deutschland

Güter- klasse, -abteilung	Bezeichnung	3. VJ 2006	2. VJ 2007	3. VJ 2007	3. VJ 2007 Anzahl
		1000 EUR			Unternehmen
		3	4	5	
1	2	3	4	5	6
10	Kohle und Torf	.	339 685	311 709	32
1010	Steinkohle und Steinkohlenbriketts	.	.	.	2
1020	Braunkohle und Braunkohlenbriketts	.	.	.	3
1030	Torf	.	80 598	36 518	25
1099	Veredlung von Erzeugnissen dieser Güterabteilung	.	.	.	2
11	Erdöl und Erdgas; Dienstleistungen für die Erdöl- und Erdgasgewinnung	554 673	557 093	587 043	18
1110	Erdöl und Erdgas	.	.	.	7
1120	Dienstleistungen für die Erdöl- und Erdgasgewinnung	.	.	.	12
12	Uran- und Thoriumerze	-	-	-	-
13	Erze	-	-	-	-
1310	Eisenerze	-	-	-	-
1320	NE-Metallerze	-	-	-	-
	(ohne Uran- und Thoriumerze)	-	-	-	-
1399	Veredlung von Erzeugnissen dieser Güterabteilung	-	-	-	-
14	Steine und Erden, sonstige Bergbauerzeugnisse	1 126 227	956 932	1 036 141	740
1411	Naturwerksteine	.	.	.	35
1412	Kalk-, Gipsstein, Anhydrit, Kreide und Dolomit	73 354	70 913	72 991	59
1413	Tonschiefer	.	.	.	2
1421	Kies und Sand; gebrochene Natursteine	783 262	649 931	721 803	628
1422	Ton und Kaolin	56 197	58 932	58 042	34
1430	Chemische und Düngemittelminerale	52 009	59 152	54 481	21
1440	Salz und Natriumchlorid; Meerwasser	103 901	62 383	72 645	9
1450	Steine und Erden, a.n.g.; sonstige Bergbauerzeugnisse	20 385	20 896	22 750	15
1499	Veredlung von Erzeugnissen dieser Güterabteilung	21 372	20 743	20 088	9
15	Nahrungs- und Futtermittel sowie Getränke	29 097 348	29 659 885	30 987 478	5 216
1511	Fleisch (ohne Geflügel)	2 732 037	2 546 559	2 673 152	616
1512	Geflügel und Tiere, a.n.g.	490 677	616 052	646 163	134
1513	Verarbeitetes Fleisch	3 577 404	3 607 490	3 588 805	1 061
1520	Fischerzeugnisse u.a. Meeresfrüchte	373 185	399 477	401 741	96
1531	Verarbeitete Kartoffeln und Kartoffelerzeugnisse	223 993	234 257	237 613	63
1532	Frucht- und Gemüsesäfte	528 859	527 225	525 459	114
1533	Verarbeitetes Obst u. Gemüse, a.n.g.	934 185	757 432	998 150	203
1541	Öle und Fette, roh	308 888	353 449	410 042	32
1542	Öle und Fette, raffiniert	482 316	510 320	542 565	26
1543	Margarine u.ä. Nahrungsfette	176 171	172 222	186 558	14
1551	Milch und Milcherzeugnisse (ohne Speiseeis)	4 029 615	4 475 147	4 726 760	169
1552	Speiseeis	269 009	418 029	324 146	34
1561	Mahl- und Schälmlühlenerzeugnisse	629 224	705 231	777 701	123
1562	Stärke und Stärkeerzeugnisse	257 114	240 387	302 159	26
1571	Futtermittel für Nutztiere	706 511	816 248	903 816	137
1572	Futtermittel für sonstige Tiere, zubereitet (ohne Vormischungen)	320 870	315 765	364 744	69
1581	Backwaren (ohne Dauerbackwaren)	2 593 196	2 768 150	2 836 945	2 288
1582	Dauerbackwaren	908 846	861 749	973 685	275
1583	Zucker	148 347	265 361	321 964	13
1584	Süßwaren (ohne Dauerbackwaren)	2 050 149	1 504 948	2 116 850	197
1585	Teigwaren	156 867	179 516	177 494	64
1586	Kaffee und Tee, Kaffee-Ersatz	662 383	682 580	714 498	61
1587	Würzen und Soßen	636 423	714 827	659 524	125
1588	Homogenisierte Nahrungsmittel-zubereitungen, i.A.E., zur Ernährung von Kindern oder zum Diätgebrauch in Behältnissen mit einem Inhalt von 250 g oder weniger	172 155	174 779	170 272	23
1589	Sonstige Nahrungsmittel, a.n.g.	1 069 735	1 122 808	1 134 715	296
1591	Spirituosen	219 484	208 565	218 561	58
1592	Ethylalkohol	40 177	38 616	35 077	16
1593	Wein	183 068	222 317	192 212	34
1594	Apfelwein und sonstige Fruchtwine; alkoholhaltige Mischgetränke, a.n.g.	96 284	102 617	82 532	189
1595	Wermutwein u.a. Weine aus frischen Weintrauben, aromatisiert	.	.	.	6
1596	Bier	1 740 790	1 740 880	1 600 044	312
1597	Malz	98 322	138 174	149 006	32
1598	Mineralwasser, Erfrischungsgetränke u.a. nicht alkoholhaltige Getränke	2 166 977	2 130 603	1 861 792	402
1599	Veredlung von Erzeugnissen dieser Güterabteilung, a.n.g. (z.B. Färben v. Eiern)	.	.	.	22

3 Wert der zum Absatz bestimmten Produktion nach Güterklassen und Güterabteilungen  
Deutschland

Güter- klasse, -abteilung	Bezeichnung	3. VJ 2006	2. VJ 2007	3. VJ 2007	3. VJ 2007 Anzahl
		1000 EUR			Unternehmen
		3	4	5	
1	2	3	4	5	6
16	Tabakerzeugnisse	1 073 279	999 067	1 104 418	23
1600	Tabakerzeugnisse	.	.	.	22
1699	Veredlung von Erzeugnissen dieser Güterabteilung	.	.	.	1
17	Textilien	2 657 155	2 871 154	2 739 175	901
1710	Textile Spinnstoffe und Garne	191 647	219 414	191 569	64
1720	Gewebe	429 877	483 709	441 913	134
1730	Textilveredlung	245 919	274 099	250 070	131
1740	Konfektionierte Textilwaren (ohne Bekleidung)	376 970	418 579	401 108	269
1751	Teppeiche und textile Fußbodenbeläge	206 985	202 935	234 168	45
1752	Seilerwaren	30 252	35 881	32 256	30
1753	Vliesstoffe, auch getränkt, bestrichen, überzogen oder mit Lagen versehen	313 712	340 621	325 551	65
1754	Textilerzeugnisse, a.n.g.	604 016	628 474	601 546	210
1760	Gewirke und Gestricke	147 161	156 400	145 101	57
1771	Strumpfwaren	76 574	91 076	84 266	26
1772	Fullover, Strickjacken, Westen u.ä. Waren (einschl. Unterziehpullis), aus Gewirken oder Gestricken	34 042	19 966	31 628	33
18	Bekleidung	513 381	351 476	462 458	265
1810	Bekleidung aus Leder oder rekonstituiertem Leder (ohne Bekleidungszubehör, Schuhe und Kopfbedeckungen)	4 885	4 993	6 258	10
1821	Arbeits- und Berufsbekleidung	22 591	25 194	23 851	35
1822	Oberbekleidung (ohne Arbeits- und Berufsbekleidung)	276 298	152 739	246 199	109
1823	Wäsche	138 327	106 357	120 490	94
1824	Bekleidung und Bekleidungszubehör, a.n.g.	62 665	56 476	59 025	77
1830	Pelze und Pelzwaren	4 118	2 046	1 877	7
1899	Veredlung von Erzeugnissen dieser Güterabteilung (ohne Bekleidung aus textilen Stoffen)	4 497	3 671	4 757	5
19	Leder und Lederwaren	356 243	398 772	390 572	184
1910	Leder	80 412	105 104	93 683	18
1920	Lederwaren (ohne Lederbekleidung und Schuhe)	76 482	.	.	81
1930	Schuhe	186 771	197 162	204 041	88
1999	Veredlung von Erzeugnissen dieser Güterabteilung	12 577	.	.	4
20	Holz sowie Holz-, Kork- und Flechtwaren (ohne Möbel)	4 109 100	4 311 022	4 346 056	1 371
2010	Holz, gesägt, auch gehobelt oder imprägniert	1 221 263	1 239 573	1 238 390	495
2020	Sperrholz, Span- u.ä. Platten, Faserplatten; Furnierblätter; verdichtetes Holz	1 074 120	1 285 480	1 263 870	113
2030	Konstruktionsteile, Fertigbauteile, Ausbauelemente und Fertigteil- bauten aus Holz	1 365 407	1 273 715	1 344 717	594
2040	Verpackungsmittel, Lagerbehälter und Ladungsträger, aus Holz	211 440	253 832	256 599	170
2051	Andere Holzwaren	192 568	209 320	193 384	161
2052	Kork-, Flecht- und Korbmacherwaren	3 082	2 838	2 710	6
2099	Veredlung von Erzeugnissen dieser Güterabteilung	41 220	46 263	46 386	28
21	Papier, Pappe und Waren daraus	7 811 568	8 198 446	8 464 531	917
2111	Holzstoff und Zellstoff	173 940	176 061	188 621	10
2112	Papier, Karton und Pappe	3 689 813	3 856 444	3 901 273	202
2121	Wellpapier und -pappe; Verpackungs- mittel aus Papier, Karton und Pappe	2 322 409	2 445 407	2 603 938	420
2122	Haushalts-, Hygiene- und Toiletten- artikel aus Zellstoff, Papier und Pappe	724 171	771 172	823 375	56
2123	Schreibwaren und Bürobedarf aus Papier, Karton oder Pappe	133 092	127 028	138 467	63
2124	Tapeten	102 396	123 029	115 110	13
2125	Andere Waren aus Papier, Karton und Pappe	558 078	581 167	579 875	237
2199	Veredlung von Erzeugnissen dieser Güterabteilung	107 669	118 138	113 871	25

3 Wert der zum Absatz bestimmten Produktion nach Güterklassen und Güterabteilungen  
Deutschland

Güter- klasse, -abteilung	Bezeichnung	3. VJ 2006	2. VJ 2007	3. VJ 2007	3. VJ 2007 Anzahl
		1000 EUR			Unternehmen
1	2	3	4	5	6
22	Verlags- und Druckerzeugnisse, bespielte Ton-, Bild- u. Datenträger	10 036 942	9 787 190	10 095 368	2 541
2211	Buch- und Musikverlagserzeugnisse	1 402 130	1 156 046	1 375 102	328
2212	Tageszeitungen (einschl. deren Sonntagszeitungen u.a. periodischen Druckschriften), mindestens viermal wöchentlich erscheinend	2 060 009	2 129 079	2 018 846	241
2213	Zeitung u.a. periodische Druck- schriften, weniger als viermal wöchentlich erscheinend	1 791 828	1 920 107	1 789 273	554
2214	Bespielte Tonträger	93 606	77 586	95 701	22
2215	Sonstige Verlagserzeugnisse	121 560	97 288	113 024	121
2221	Druck von Tageszeitungen einschl. deren Sonntagszeitungen u.a. periodischen Druckschriften, mindestens viermal wöchentlich erscheinend	304 345	286 256	298 991	99
2222	Drucke, a.n.g.	3 481 757	3 418 815	3 610 740	1 394
2223	Druckweiterverarbeitung von Druckerzeugnissen	252 514	225 263	258 569	237
2224	Druckvorstufen- und Mediovorstufen- Dienstleistungen	195 544	191 956	194 883	296
2225	Sonstige druckbezogene Dienstleistungen	108 770	94 938	110 905	153
2231	Vervielfältigung von bespielten Tonträgern	93 246	80 712	90 966	17
2232	Vervielfältigung von bespielten Bildträgern	103 029	83 083	105 883	13
2233	Vervielfältigung von bespielten Datenträgern	28 605	26 060	32 485	14
23	Kokereierzeugnisse, Mineralöl- erzeugnisse, Spalt- und Brutstoffe	.	7 148 484	7 215 646	88
2310	Kokereierzeugnisse	.	212 205	214 113	5
2320	Mineralölerzeugnisse	7 377 071	6 830 395	6 909 812	79
2330	Spalt- und Brutstoffe	62 022	.	.	3
2399	Veredlung von Erzeugnissen dieser Güterabteilung (ohne Wiederaufberei- tung v. radioaktiven Brennelementen)	.	.	.	2
24	Chemische Erzeugnisse	30 157 307	32 516 111	32 409 471	1 665
2411	Anorganische Industriegase	256 734	362 375	344 120	33
2412	Farbstoffe und Pigmente	949 275	1 001 406	972 869	86
2413	Sonstige anorganische Grundstoffe und Chemikalien	1 367 611	1 433 911	1 445 409	160
2414	Sonstige organische Grundstoffe und Chemikalien	5 373 762	5 636 260	5 750 061	189
2415	Düngemittel und Stickstoff- verbindungen	538 150	645 148	610 830	61
2416	Kunststoffe, in Primärformen	5 299 028	5 738 836	5 639 225	234
2417	Synthetischer Kautschuk, in Primärformen	260 403	256 380	264 921	18
2420	Schädlingsbekämpfungs- und Pflanzen- schutzmittel, Desinfektionsmittel	369 538	633 962	467 026	67
2430	Anstrichmittel, Druckfarben u. Kitte	2 206 109	2 248 160	2 224 415	299
2441	Pharmazeutische Grundstoffe u.ä. Erzeugnisse	472 664	552 302	511 766	87
2442	Pharmazeutische Spezialitäten und sonstige pharmazeutische Erzeugnisse	5 395 070	5 839 845	6 075 256	273
2451	Seifen, Wasch-, Reinigungs- und Poliermittel	1 282 030	1 263 765	1 221 489	269
2452	Duftstoffe und Körperpflegemittel	1 131 510	1 220 751	1 223 200	173
2461	Pyrotechnische Erzeugnisse	152 295	168 959	151 605	18
2462	Klebstoffe und Gelatine	386 553	429 674	433 526	77
2463	Etherische Öle	256 051	262 838	264 453	48
2464	Fotochemische Erzeugnisse	260 233	268 349	281 318	18
2465	Unbespielte Ton-, Bild- und Datenträger	41 145	32 631	32 691	9
2466	Chemische Erzeugnisse, a.n.g.	3 206 168	3 473 932	3 483 079	396
2470	Chemiefasern	565 206	631 801	604 897	47
2499	Veredlung von Erzeugnissen dieser Güterabteilung	387 771	414 829	407 314	55
25	Gummi- und Kunststoffwaren	14 177 157	14 860 485	14 924 462	3 279
2511	Bereifungen, aus Kautschuk	980 562	1 017 326	1 043 359	9
2512	Bereifungen, runderneuert	29 016	22 660	28 981	18
2513	Andere Gummiwaren (ohne Bereifungen)	1 701 465	1 828 739	1 834 488	321
2521	Platten, Folien, Schläuche und Profile, aus Kunststoffen	4 166 575	4 286 634	4 311 360	637
2522	Verpackungsmittel aus Kunststoffen	1 709 360	1 848 868	1 849 012	519
2523	Baubedarfsartikel aus Kunststoffen	1 391 009	1 239 069	1 323 213	645
2524	Andere Kunststoffwaren	3 898 747	4 304 402	4 213 486	1 557
2599	Veredlung von Erzeugnissen dieser Güterabteilung	300 423	312 787	320 563	149

3 Wert der zum Absatz bestimmten Produktion nach Güterklassen und Güterabteilungen  
Deutschland

Güter- klasse, -abteilung	Bezeichnung	3. VJ 2006	2. VJ 2007	3. VJ 2007	3. VJ 2007 Anzahl
		1000 EUR			Unternehmen
		3	4	5	
1	2	3	4	5	6
26	Glas, Keramik, bearbeitete Steine und Erden	7 808 531	7 856 077	8 041 718	1 878
2611	Flachglas (ohne veredeltes und bearbeitetes Flachglas)				
2612	Veredeltes u. bearbeitetes Flachglas	224 219	247 817	261 324	26
2613	Hohlglas	744 189	834 731	876 170	212
2614	Glasfasern	472 656	521 751	539 848	63
2615	Sonstiges Glas	212 794	234 287	212 702	34
	(einschl. technischer Glaswaren)				
2621	Haushaltswaren und Ziergegenstände, aus Keramik	264 755	263 056	255 851	84
2622	Sanitärkeramik	123 335	158 505	162 826	42
2623	Elektrische Isolatoren und Isolierteile, aus keramischen Stoffen	81 140	89 437	79 947	6
2624	Keramische Waren für sonstige technische Zwecke	61 600	59 094	58 280	16
2625	Andere keramische Waren, a.n.g.	116 857	134 165	124 190	39
2626	Feuerfeste keramische Werkstoffe	56 702	54 626	52 897	26
2630	Keramische Wand-, Bodenfliesen und -platten	303 022	321 944	335 608	57
2640	Ziegel und sonstige Baukeramik	124 219	141 838	136 500	26
2651	Zement	391 596	397 983	384 930	87
2652	Kalk	523 911	533 118	544 421	33
2653	Gips, aus gebranntem Gipsstein oder aus Calciumsulfat	124 910	125 921	129 302	32
2661	Betonzeugnisse, vorgefertigte Bauelemente und Gebäude aus Beton oder Kalksandstein (Kunststein)	74 964	67 356	67 541	13
2662	Gipszeugnisse für den Bau				
2663	Frischbeton (Transportbeton)	1 382 615	1 273 107	1 290 269	480
2664	Mörtel	135 645	137 629	142 273	11
2665	Faserzementwaren	614 415	525 089	579 022	358
2666	Andere Beton-, Zement-, Gips- und Kalksandsteinerzeugnisse	365 912	330 373	338 321	134
2670	Naturwerksteinerzeugnisse, a.n.g.	64 001	62 696	60 819	25
2681	Mühlsteine, Steine zum Zerfasern, Poliersteine und Schleifwerkzeuge	151 504	156 796	168 625	48
2682	Mineralerzeugnisse, a.n.g.	115 416	106 571	108 788	110
2699	Veredlung von Erzeugnissen dieser Güterabteilung	227 691	242 428	238 250	58
		731 931	704 015	773 475	139
27	Metalle und Halbzeug daraus	118 533	131 743	119 539	51
2710	Roheisen, Rohstahl und Walzstahl sowie Ferrolegierungen	21 995 181	24 338 619	23 645 251	1 157
2721	Rohre, Rohrform-, Rohrverschluss- und Rohrverbindungsstücke, aus Gusseisen	7 834 781	9 110 553	8 453 655	132
2722	Stahlrohre, Rohrform-, Rohrverschluss- und Rohrverbindungsstücke, aus Eisen oder Stahl	79 147	90 776	87 668	11
2731	Blankstahl	1 764 350	1 956 397	1 969 979	199
2732	Kaltband mit einer Breite von weniger als 600 mm	279 212	325 405	324 844	36
2733	Kaltprofile	1 027 929	1 269 368	1 182 528	51
2734	Draht	233 058	246 507	258 019	40
2741	Edelmetalle und Halbzeug daraus	347 653	401 014	393 126	64
2742	Aluminium und Halbzeug daraus	737 639	801 016	797 822	27
2743	Blei, Zink und Zinn und Halbzeug daraus	2 941 600	3 026 327	3 064 744	143
2744	Kupfer und Halbzeug daraus	498 299	587 155	631 300	53
2745	Sonstige NE-Metalle und Halbzeug daraus	3 195 975	2 960 180	3 003 152	88
2751	Eisengießereierzeugnisse	402 087	521 555	525 204	54
2752	Stahlgießereierzeugnisse	1 214 154	1 452 701	1 409 105	173
2753	Leichtmetallgießereierzeugnisse	235 303	276 593	274 273	45
2754	Buntmetall-/Schwermetallgießereierzeugnisse	1 036 508	1 130 716	1 089 044	224
		167 487	182 355	180 787	101
28	Metallerzeugnisse	20 846 156	22 607 982	23 221 411	7 377
2811	Stahl- und Leichtmetallbaukonstruktionen	3 080 501	3 365 251	3 586 533	1 687
2812	Ausbauelemente aus Stahl und Aluminium	745 360	707 496	797 812	572
2821	Tanks, Sammelbehälter u.ä. Behälter, aus Eisen, Stahl oder Aluminium	403 644	444 116	501 336	254
2822	Heizkörper für Zentralheizungen; Zentralheizungskessel	458 852	327 395	388 795	52
2830	Dampfkessel (Dampferzeuger) (ohne Zentralheizungskessel); Kernreaktoren, Teile dafür	692 895	710 342	814 838	218
2840	Schmiede-, Blechformteile, gewalzte Ringe und pulvermetallurgische Erzeugnisse	4 029 750	4 580 124	4 587 286	1 005
2851	Oberflächenveredlung und Wärmebehandlung	1 390 091	1 565 696	1 579 573	871
2852	Mechanikleistungen, a.n.g.	1 812 077	2 180 613	2 251 620	1 452
2861	Schneidwaren und Bestecke	181 539	190 456	189 489	52
2862	Werkzeuge	1 598 029	1 689 966	1 710 484	877
2863	Schlösser und Beschläge	1 693 002	1 763 560	1 692 443	261

3 Wert der zum Absatz bestimmten Produktion nach Güterklassen und Güterabteilungen  
Deutschland

Güter- klasse, -abteilung	Bezeichnung	3. VJ 2006	2. VJ 2007	3. VJ 2007	3. VJ 2007 Anzahl
		1000 EUR			Unternehmen
1	2	3	4	5	6
2871	Behälter aus Eisen oder Stahl	197 135	206 069	205 504	75
2872	Verpackungen und Verschlüsse, aus Eisen, Stahl oder NE-Metall	622 915	612 016	644 852	72
2873	Drahtwaren	729 528	779 880	742 087	200
2874	Schrauben, Nieten, Ketten, Federn	1 287 061	1 413 363	1 415 085	379
2875	Eisen-, Blech- und Metallwaren, a.n.g.	1 677 275	1 799 512	1 838 411	729
2899	Veredlung von Erzeugnissen dieser Güterabteilung (ohne Schmiede-, Press-, Zieh- und Stanzteile, Ober- flächenveredlung, Wärmebehandlung und Mechanik, a.n.g.)	246 502	272 129	275 265	161
29	Maschinen	41 361 403	44 858 417	46 283 598	7 217
2911	Verbrennungsmotoren und Turbinen	1 586 106	1 566 369	1 781 189	70
2912	Pumpen und Kompressoren	3 230 984	3 558 379	3 810 240	479
2913	Armaturen	2 328 234	2 463 422	2 572 669	408
2914	Lager, Getriebe, Zahnräder und Antriebsselemente	3 275 893	3 767 915	3 875 878	416
2921	Öfen und Brenner, Teile dafür	457 997	488 387	477 476	146
2922	Hebezeuge und Fördermittel	3 008 809	3 249 681	3 441 921	812
2923	Kälte- u. lufttechnische Erzeugnisse für gewerbliche Zwecke	2 625 810	2 662 718	2 785 785	561
2924	Maschinen für unspezifische Verwendung, a.n.g.	3 832 125	4 146 846	4 434 990	989
2931	Einachsschlepper, Acker- und Forst- schlepper, andere Zugmaschinen	652 028	891 504	785 226	29
2932	Sonstige Maschinen für die Land- und Forstwirtschaft, Teile dafür	899 174	1 292 256	1 013 052	232
2941	Handgeführte, kraftbetriebene Werk- zeuge; Teile dafür	449 988	482 826	486 522	93
2942	Werkzeugmaschinen für die Metall- bearbeitung, Teile dafür	2 648 200	3 001 343	3 093 300	663
2943	Werkzeugmaschinen a.n.g., Teile dafür; Zubehör für Werkzeugmaschinen	1 471 385	1 656 285	1 835 987	507
2951	Maschinen für die Metallherzeugung, Walzwerkseinrichtungen, Gießmaschinen	627 566	419 021	611 608	113
2952	Bergwerks-, Bau- und Baustoff- maschinen, Teile dafür	2 430 091	2 949 526	2 760 999	320
2953	Maschinen für die Nahrungs-, Futter- mittel- und Getränkeherstellung und für die Tabakverarbeitung, Teile dafür	940 160	1 121 456	1 066 554	302
2954	Maschinen für die Textil- und Bekleidungsherstellung, die Lederer- zeugung und -verarbeitung sowie die Herstellung von Schuhen	966 244	1 149 650	1 037 549	219
2955	Maschinen für das Papiergewerbe	585 553	491 753	567 562	136
2956	Maschinen für das Druckgewerbe und für sonstige bestimmte Wirtschafts- zweige, a.n.g.	6 759 880	7 158 235	7 358 276	2 368
2960	Waffen und Munition, Teile dafür	80 036	89 746	89 235	23
2971	Elektrische Haushaltsgeräte, Teile dafür (einschl. Tauchsiedern und elektrischen Geräten zum Raum- oder Bodenheizen o.ä., für gewerbliche Zwecke)	2 079 115	1 911 137	2 028 270	148
2972	Nichtelektrische Heiz-, Koch-, Heiß- wasser-, Heißluft- u.ä. Geräte für den Haushalt, Teile dafür	359 480	269 339	291 148	67
2999	Veredlung von Erzeugnissen dieser Güterabteilung	66 545	70 625	78 161	137
30	Büromaschinen, Datenverarbeitungs- geräte und -einrichtungen	2 523 686	2 435 226	2 782 063	228
3001	Büromaschinen	.	.	.	59
3002	Datenverarbeitungsgeräte und -einrichtungen	2 159 827	2 047 242	2 354 395	182
3099	Veredlung von Erzeugnissen dieser Güterabteilung	.	.	.	1
31	Geräte der Elektrizitätserzeugung und -verteilung u.ä.	16 399 323	16 978 700	17 523 188	2 416
3110	Elektromotoren, Generatoren, Trans- formatoren und Teile dafür	3 445 225	3 611 537	3 709 670	595
3120	Elektrizitätsverteilungs- und -schalteinrichtungen, Teile dafür	6 617 581	6 920 549	7 252 304	1 057
3130	Isolierte Elektrokabel, -leitungen und -drähte	1 233 056	1 226 578	1 265 092	174
3140	Akkumulatoren und Batterien	264 960	302 016	314 913	29
3150	Elektrische Lampen und Leuchten	1 023 560	1 025 301	1 101 577	282
3161	Elektrische Ausrüstungen für Motoren und Fahrzeuge, a.n.g.	1 948 933	1 894 635	1 804 182	138
3162	Sonstige elektrische Ausrüstungen, a.n.g.	1 803 759	1 932 617	2 006 973	504
3199	Veredlung von Erzeugnissen dieser Güterabteilung	62 249	65 466	68 475	56

3 Wert der zum Absatz bestimmten Produktion nach Güterklassen und Güterabteilungen  
Deutschland

Güter- klasse, -abteilung	Bezeichnung	3. VJ 2006	2. VJ 2007	3. VJ 2007	3. VJ 2007 Anzahl
		1000 EUR			Unternehmen
1	2	3	4	5	6
32	Nachrichtentechnik, Rundfunk- und Fernsehgeräte sowie elektronische Bauelemente	7 202 041	6 543 035	6 670 798	675
3210	Elektronische Bauelemente	2 932 899	3 059 185	3 200 791	336
3220	Nachrichtentechnische Geräte und Einrichtungen	3 149 712	2 378 608	2 343 089	195
3230	Rundfunk- und Fernsehgeräte, phono- und videotechnische Geräte	1 088 082	1 077 836	1 101 148	184
3299	Veredlung von Erzeugnissen dieser Güterabteilung	31 348	27 406	25 771	16
33	Medizin-, mess-, steuerungs-, regelungstechnische und optische Erzeugnisse; Uhren	8 827 207	9 251 178	9 396 718	2 553
3310	Medizinische Geräte u. orthopädische Vorrichtungen	3 110 044	3 243 602	3 279 848	1 116
3320	Mess-, Kontroll-, Navigations- u.ä. Instrumente und Vorrichtungen	4 150 810	4 471 204	4 620 045	1 175
3330	Planung, Montage, Reparatur und Instandhaltung von industriellen Prozess-Steuerungseinrichtungen (Dauerbetrieb-Steuerungseinrichtungen)	371 322	351 506	353 163	143
3340	Optische und fotografische Geräte	1 074 164	1 060 329	1 017 200	176
3350	Uhren	106 221	105 867	108 686	68
3399	Veredlung von Erzeugnissen dieser Güterabteilung (ohne Planung und Installation von Dauerbetrieb-Steuerungseinrichtungen)	14 646	18 670	17 776	20
34	Kraftwagen und Kraftwagenteile	56 255 150	64 068 941	61 031 518	1 292
3410	Kraftwagen und Kraftwagenmotoren	37 752 518	43 497 462	41 079 868	95
3420	Karosserien, Aufbauten und Anhänger	2 073 435	2 546 016	2 567 559	388
3430	Teile und Zubehör für Kraftwagen und Verbrennungsmotoren mit Fremd- und Selbstzündung	16 274 037	17 850 736	17 214 077	877
3499	Veredlung von Erzeugnissen dieser Güterabteilung	155 160	174 728	170 014	26
35	Sonstige Fahrzeuge	5 595 625	6 538 088	6 005 666	436
3511	Schiffe (ohne Boote und Yachten)	752 109	1 155 364	806 457	106
3512	Boote und Yachten	166 425	262 784	135 806	28
3520	Schienenfahrzeuge	938 057	920 972	1 143 806	108
3530	Luft- und Raumfahrzeuge	3 305 850	3 570 269	3 480 216	93
3541	Krafträder	.	.	.	14
3542	Fahrräder, Teile und Zubehör	76 530	149 004	90 144	34
3543	Behindertenfahrzeuge	30 961	36 648	40 948	22
3550	Fahrzeuge, a.n.g.	65 035	66 873	65 590	39
3599	Veredlung von Erzeugnissen dieser Güterabteilung	.	.	.	2
36	Möbel, Schmuck, Musikinstrumente, Sportgeräte, Spielwaren u. sonstige Erzeugnisse	6 077 878	6 403 225	6 409 439	1 794
3611	Sitzmöbel	1 771 290	1 988 483	1 858 374	326
3612	Büro- und Ladenmöbel	603 332	569 982	644 841	306
3613	Küchenmöbel aus Holz	863 702	935 318	860 573	137
3614	Sonstige Möbel	1 453 044	1 533 670	1 568 035	681
3615	Matratzen	190 260	157 127	198 430	65
3621	Münzen	9 731	7 831	8 203	7
3622	Schmuck, Gold- und Silberschmiedewaren (ohne Phantasieschmuck)	122 824	137 915	144 014	80
3630	Musikinstrumente	74 719	81 929	73 798	64
3640	Sportgeräte	96 371	107 718	107 237	70
3650	Spielwaren	313 936	290 720	339 782	105
3661	Phantasieschmuck	9 159	10 759	9 836	17
3662	Besen und Bürsten	131 862	143 460	145 853	62
3663	Sonstige Erzeugnisse, a.n.g.	423 460	426 210	436 013	213
3699	Veredlung von Erzeugnissen dieser Güterabteilung (ohne Möbelerstellung und ohne Polsterung von Sitzmöbeln)	14 187	12 103	14 449	23
37	Sekundärrohstoffe	882 280	1 027 504	988 869	218
3710	Metallische Sekundärrohstoffe	664 776	785 924	734 555	78
3720	Nichtmetallische Sekundärrohstoffe	217 504	241 580	254 315	176

3 Wert der zum Absatz bestimmten Produktion nach Güterklassen und Güterabteilungen  
Deutschland

Güter- klasse, -abteilung	Bezeichnung	3. VJ 2006	2. VJ 2007	3. VJ 2007	3. VJ 2007 Anzahl
		1000 EUR			Unternehmen
1	2	3	4	5	6
40	Energie und Dienstleistungen der Energieversorgung	-	-	-	-
4011	Elektrischer Strom	-	-	-	-
4012	Dienstleistungen der Übertragung von elektrischem Strom durch Fern- leitungen	-	-	-	-
4013	Dienstleistungen der Verteilung und des Handels von elektrischem Strom	-	-	-	-
4021	Gase (ohne Erdgas, Erdölgas u.a. gasförmige Kohlenwasserstoffe)	-	-	-	-
4022	Dienstleistungen der Gasversorgung durch Rohrleitungen und des Handels mit Gas	-	-	-	-
4023	Dienstleistungen des Gashandels	-	-	-	-
4030	Fernwärme und Dienstleistungen der Wärmeversorgung (einschl. der Versorgung mit Energie in kalter Form)	-	-	-	-
41	Wasser und Dienstleistungen der Wasserversorgung	-	-	-	-
45	Fertigteilbau	2 013	-	-	-





Melde-Nr.	Bezeichnung	Einheit	3. VJ 2006	2. VJ 2007	3. VJ 2007	3. VJ 2007 Anzahl Unternehmen	
1	2	3	4	5	6	7	
Kohle und Torf							
1010 11 300	Steinkohle, nicht agglomeriert - Koks-kohle (Steinkohle mit einem oberen Heizwert von mehr als 23.865 kJ/kg auf Nassprobe, aschefrei, geeignet zur Herstel- lung von Hochofenkoks)	1000 t TJ 1000 t TJ 1000 EUR	* *    	-     	.     	1     	
	darunter zum Absatz bestimmt	1000 t TJ 1000 EUR	     	     	     	     	
1010 11 500	- Kesselkohle (Steinkohle mit einem oberen Heizwert von mehr als 23.865kJ/kg auf Nassprobe, asche- frei, zur Dampferzeugung und Raum- heizung, einschl. Hartbraunkohle)	1000 t TJ 1000 t TJ 1000 EUR	* *    	-     	-     	-     	
	darunter zum Absatz bestimmt	1000 t TJ 1000 EUR	     	     	     	     	
1010 12 000	Steinkohlenbriketts u.ä. aus Steinkohle gewonnene feste Brennstoffe (EGKS)	1000 t TJ 1000 t TJ 1000 EUR	* *    	-     	.     	1     	
	darunter zum Absatz bestimmt	1000 t TJ 1000 EUR	     	     	     	     	
1010 13 000	Dienstleistungen für die Steinkohle- gewinnung (z.B. Reinigen, Sortie- ren, Klassieren, Zerkleinern, Agglomerieren)	1000 EUR		.	.	2	
1020 10 300	Braunkohle und Braunkohlenbriketts - Braunkohle (Kohle mit einem oberen Heizwert von weniger als 23.865 kJ/kg auf Nassprobe, aschefrei)	1000 t TJ 1000 t TJ 1000 EUR	* *    	.     	.     	5     	
	darunter zum Absatz bestimmt	1000 t TJ 1000 EUR	     	17 221 157 597 222 305	19 124 176 952 242 725	3   	
1020 10 500	- Braunkohlenbriketts (Braunkohlen- briketts u.ä. aus Braunkohle gewonnene feste Brennstoffe)	1000 t TJ 1000 t TJ 1000 EUR	* *    	.     	.     	2     	
	darunter zum Absatz bestimmt	1000 t TJ 1000 EUR	     	     	     	1     	
1020 20 000	Dienstleistungen für die Braunkohle- gewinnung (z.B. Reinigen, Sortie- ren, Klassieren, Zerkleinern, Agglomerieren)	1000 EUR		.	.	-	
1030 10 101	Torf (einschl. Torfstreu), auch agglomeriert - Torf für gärtnerische Zwecke - - Schwarztorf für gärtnerische Zwecke, ohne Nährstoffe, lose und in Säcken	m³ m³ 1000 EUR	* *  	297 966 297 966 2 935	401 477 401 477 3 480	318 246 318 246 3 073	7 7  
	darunter zum Absatz bestimmt	1000 EUR		3 480	3 073		
1030 10 102	- - Schwarztorf für gärtnerische Zwecke, mit Nährstoffen, Boden- verbesserer, Substrate	m³ m³ 1000 EUR	* *  	454 923 454 923 10 105	763 965 763 965 17 366	442 366 442 366 9 695	9 9  
	darunter zum Absatz bestimmt	1000 EUR		10 105	17 366	9 695	
1030 10 103	- Blumenerde darunter zum Absatz bestimmt	m³ m³ 1000 EUR	* *  	507 053 507 053 15 751	1 434 564 1 434 564 40 137	468 227 468 227 14 870	16 16  
	- Weisstorf für gärtnerische Zwecke - - ohne Nährstoffe	1000 EUR		15 751	40 137	14 870	
1030 10 104	- - - in Ballen darunter zum Absatz bestimmt	m³ m³ 1000 EUR	* *  	. 13 310 212	28 332 28 332 421	11 986 11 986 191	6 6  
	darunter zum Absatz bestimmt	1000 EUR		212	421	191	
1030 10 105	- - - lose und in Säcken darunter zum Absatz bestimmt	m³ m³ 1000 EUR	* *  	67 969 67 969 1 152	86 612 86 612 1 670	36 004 36 004 640	8 8  
	- - mit Nährstoffen, Bodenverbesser- er, Substrate	1000 EUR		1 152	1 670	640	
1030 10 106	- - - in Ballen darunter zum Absatz bestimmt	m³ m³ 1000 EUR	* *  	. . . 	. . . 	. . . 	3 3  
	darunter zum Absatz bestimmt	1000 EUR		.	.	.	
1030 10 107	- - - lose und in Säcken darunter zum Absatz bestimmt	m³ m³ 1000 EUR	* *  	122 454 122 454 4 243	321 758 321 758 10 578	114 825 114 825 3 929	5 5  
	darunter zum Absatz bestimmt	1000 EUR		4 243	10 578	3 929	
1030 10 109	- - Anderer Torf (z.B. Pflanzen- ballen, Abdecktorf für Champignons, Champignonszucht- erde mit mindestens 75 % Torf, Moorpackungen aus Schwarztorf, gemahlen u.ä.)	m³ m³ 1000 EUR	* *  	. . . 	. . . 	. . . 	1 1  
	darunter zum Absatz bestimmt	1000 EUR		.	.	.	

Melde-Nr.	Bezeichnung	Einheit	3. VJ 2006	2. VJ 2007	3. VJ 2007	3. VJ 2007 Anzahl Unternehmen
1	2	3	4	5	6	7
1030 10 500	- Torf/Torfbriketts (weicher poröser oder gepresster Brennstoff aus fossilen Sedimentablagerungen pflanzlichen Ursprungs, einschl. unter Hochdruck erzeugter Torfbriketts) (Industrietorf) darunter zum Absatz bestimmt	t t	*	.	.	1 1
1099 00 000	Veredlung von Erzeugnissen dieser Güterabteilung	1000 EUR 1000 EUR	.	.	.	2
1110 10 300	Erdöl und Erdgas; Dienstleistungen für die Erdöl- und Erdgasgewinnung  Erdöl und Öl aus bituminösen Mineralien, roh - Rohöl (natürlich vorkommendes Mineralöl, bestehend aus zahlreichen Kohlenwasserstoffen, einschl. Öl aus Ölschiefer, Asphaltsand usw.) darunter zum Absatz bestimmt	1000 t TJ 1000 t TJ 1000 EUR	* * . . .	1 222 57 438 1 222 57 438 265 264	1 154 51 276 1 154 51 276 249 669	1 204 50 952 1 204 50 952 275 293
1110 10 500	- Erdgaskondensate (Flüssigerdgas, die Erdgasanteile, die in Separatoren, Vor-Ort-Einrichtungen oder Gasaufbereitungsanlagen verflüssigt werden (LPG, Naturbenzin, Gasöl)) darunter zum Absatz bestimmt	1000 t TJ 1000 t TJ 1000 EUR	* * . . .	.	.	2 2
1110 20 000	Erdgas (methanreiches Verbrennungsgas aus Lagerstätten) darunter zum Absatz bestimmt	1000 MWh 1000 MWh 1000 EUR	* . .	36 832 36 832 199 646	37 670 37 670 214 509	34 455 34 455 202 038
1110 30 000	Verflüssigung und Rückumwandlung von Erdgas zu Transportzwecken	1000 EUR	.	.	.	.
1110 40 000	Bituminöse oder ölhaltige Schiefer und Sande darunter zum Absatz bestimmt	t TJ t TJ 1000 EUR	* * . . .	-	-	-
1120 11 000	Dienstleistungen für die Erdöl- und Erdgasgewinnung (ohne geophysikalische, geologische und seismographische Untersuchungen)	1000 EUR	.	.	.	4
1120 12 000	Installations-, Reparatur-, Instandhaltungs- und Abbauarbeiten bezüglich Bohranlagen für die Erdöl und Erdgasgewinnung sowie andere damit verbundene Dienstleistungen	1000 EUR	.	.	.	9
1200 10 000	Uran- und Thoriumerze Uran- und Thoriumerze und deren Konzentrate  Erze	t 1000 EUR	-	-	-	-
1310 10 300	Eisenerze und ihre Konzentrate (ohne Schwefelkiesabbrände) - nicht agglomeriert (EGKS) darunter zum Absatz bestimmt	t-eff. t-eff. 1000 EUR	* . .	-	-	-
1310 10 500	- agglomeriert (EGKS) darunter zum Absatz bestimmt	t-eff. t-eff. 1000 EUR	* . .	-	-	-
1320 11 000	NE-Metallerze (ohne Uran- und Thoriumerze) - Kupfererze u. i. Konzentrate darunter zum Absatz bestimmt	t-eff. t-eff. 1000 EUR	* . .	-	-	-
1320 12 000	- Nickelерze u. i. Konzentrate darunter zum Absatz bestimmt	t-eff. t-eff. 1000 EUR	* . .	-	-	-
1320 13 000	- Aluminiumerze u. i. Konzentrate darunter zum Absatz bestimmt	t-eff. t-eff. 1000 EUR	* . .	-	-	-
1320 14 000	- Edelmetallerze u. i. Konzentrate darunter zum Absatz bestimmt	t-eff. t-eff. 1000 EUR	* . .	-	-	-

Melde-Nr.	Bezeichnung	Einheit	3. VJ 2006	2. VJ 2007	3. VJ 2007	3. VJ 2007 Anzahl Unternehmen
1	2	3	4	5	6	7
1320 15 300	- Zinnerze u. i. Konzentrate darunter zum Absatz bestimmt	t-eff. t-eff. 1000 EUR	*	- - -	- - -	- - -
1320 15 500	- Bleierze u. i. Konzentrate darunter zum Absatz bestimmt	t-eff. t-eff. 1000 EUR	*	- - -	- - -	- - -
1320 15 700	- Zinkerze u. i. Konzentrate darunter zum Absatz bestimmt	t-eff. t-eff. 1000 EUR	*	- - -	- - -	- - -
1320 16 300	- Wolframerze u. i. Konzentrate darunter zum Absatz bestimmt	t-eff. t-eff. 1000 EUR	*	- - -	- - -	- - -
1320 16 500	- Manganerze u. i. Konzentrate (einschl. manganhaltiger Eisenerze u. i. Konzentrate, mit einem Gehalt an Mangan von 20 GHT oder mehr, bezogen auf die Trockensubstanz (EGKS)) darunter zum Absatz bestimmt	t-eff. t-eff. 1000 EUR	*	- - -	- - -	- - -
1320 16 900	- Andere NE-Metallerze u. i. Konzentrate darunter zum Absatz bestimmt	t-eff. t-eff. 1000 EUR	*	- - -	- - -	- - -
1399 00 000	Veredlung von Erzeugnissen dieser Güterabteilung	1000 EUR		-	-	-
	Steine und Erden, sonstige Bergbauerzeugnisse					
	Naturwerksteine					
	Marmor u.a. kalkhaltige Werksteine - Marmor und Travertin					
1411 11 330	- - roh oder grob behauen darunter zum Absatz bestimmt	t t 1000 EUR	*	7 969 871	6 689 770	4 905 518
	- - lediglich zerteilt, in Blöcken oder in Platten					
1411 11 350	- - mit einer Dicke von 25 cm oder weniger darunter zum Absatz bestimmt	t t 1000 EUR	*	4 243 4 243 1 454	2 304 2 304 1 279	2 633 2 633 1 415
1411 11 370	- - mit einer Dicke von mehr als 25 cm darunter zum Absatz bestimmt	t t 1000 EUR	*	. . 3 270	. . .	. . 2 850
1411 11 500	- Ecaussine u.a. Werksteine a. Kalk- stein; Alabaster, roh, auch grob behauen oder lediglich zerteilt darunter zum Absatz bestimmt	t t 1000 EUR	*	8 628 989	10 932 1 090	5 967 835
	Granit, Sandstein u.a. Werksteine - Granit					
1411 12 330	- - roh oder grob behauen darunter zum Absatz bestimmt	t t 1000 EUR	*	24 614 24 614 567	16 695 16 695 697	18 024 18 024 701
	- - lediglich zerteilt, in Blöcken oder in Platten					
1411 12 350	- - mit einer Dicke von 25 cm oder weniger darunter zum Absatz bestimmt	t t 1000 EUR	*	1 932 1 932 2 378	. . .	. . .
1411 12 370	- - mit einer Dicke von mehr als 25 cm darunter zum Absatz bestimmt	t t 1000 EUR	*	. . .	. . .	. . .
1411 12 530	- Sandstein - - roh oder grob behauen darunter zum Absatz bestimmt	t t 1000 EUR	*	8 958 8 958 1 761	10 061 10 061 1 776	8 970 8 970 1 715
1411 12 560	- - lediglich zerteilt, in Blöcken oder in Platten darunter zum Absatz bestimmt	t t 1000 EUR	*	10 184 941	11 719 1 131	11 670 1 144
1411 12 900	- Andere Werksteine darunter zum Absatz bestimmt	t t 1000 EUR	*	. . .	. . .	. . .
	Kalk-, Gipsstein, Anhydrit, Kreide und Dolomit					
	Gipsstein, Anhydrit; Kalkstein (ohne gebrochene Kalksteine für den Tief- bau und ohne Naturwerksteine)					
1412 10 300	- Gipsstein; Anhydrit darunter zum Absatz bestimmt	1000 t 1000 t 1000 EUR	*	482 256 1 921	485 255 1 968	550 269 2 013

## 4 Produktion nach Güterarten - Deutschland

Melde-Nr.	Bezeichnung	Einheit	3. VJ 2006	2. VJ 2007	3. VJ 2007	3. VJ 2007 Anzahl Unternehmen
1	2	3	4	5	6	7
1412 10 530	- Kalkstein (ohne gebrochene Kalksteine für den Tiefbau und ohne Naturwerksteine) - Kalkstein für die Herstellung von Zement; Branntkalk und Kalkstein für Industrie und Umwelttechnik darunter zum Absatz bestimmt	1000 t 1000 t 1000 EUR	* 14 100 3 405 24 189	13 974 2 890 20 133	14 085 3 105 21 510	39 26
1412 10 550	- Kalkstein, gemahlen darunter zum Absatz bestimmt	1000 t 1000 t 1000 EUR	* 2 282 1 423 29 089	2 150 1 227 29 381	2 219 1 278 29 747	38 35
1412 20 100	Kreide und Dolomit, auch gebrannt oder gesintert - Kreide darunter zum Absatz bestimmt	t t 1000 EUR	* 434 188 434 188 9 811	353 916 353 916 .	433 380 433 380 .	3 3
1412 20 300	- Dolomit, weder gebrannt noch gesintert darunter zum Absatz bestimmt	t t 1000 EUR	* 265 493 265 493 .	241 097 241 097 2 987	242 062 242 062 2 881	5 5
1412 20 530	- Dolomit, gebrannt und gesintert - gebrannt darunter zum Absatz bestimmt	t t 1000 EUR	* 56 288 3 244	57 481 3 629	69 055 4 272	7 7
1412 20 550	- gesintert darunter zum Absatz bestimmt	t t 1000 EUR	* . . .	. . .	. . .	1 1
1412 20 700	- Dolomitstampfmasse, rein darunter zum Absatz bestimmt	t t 1000 EUR	* - - -	- - -	- - -	- -
1413 10 000	Tonschiefer, auch grob behauen oder lediglich zerteilt, in Blöcken oder in Platten darunter zum Absatz bestimmt	t t 1000 EUR	* . . .	. . .	. . .	2 2
1421 11 500	Kies und Sand; gebrochene Natursteine Natürliche Sande - Kieseelsaure Sande und Quarzsande (Industriesand) darunter zum Absatz bestimmt	1000 t 1000 EUR	2 079 36 017	2 265 37 539	2 165 36 841	32
1421 11 903	- Andere natürliche Sande (ohne metallhaltige Sande) - Bausand (z.B. als Betonzuschlag)	1000 t 1000 EUR	17 980 86 762	15 980 83 353	15 977 83 887	279
1421 11 909	- Andere natürliche Sande	1000 t 1000 EUR	4 197 18 030	3 548 14 918	3 754 15 423	105
1421 12 133	Feldsteine, Kies, gebrochene Natursteine für den Betonbau oder als Steinmaterial im Wege- und Bahnbau; Körnungen, Splitt und Mehl von Natursteinen - Kies, Feldsteine, Feuerstein (Flintstein) und Kiesel - Kies - Baukies (z.B. als Betonzuschlag)	1000 t 1000 EUR	20 954 126 005	18 259 112 701	18 833 118 363	295
1421 12 139	- Anderer Kies	1000 t 1000 EUR	4 457 25 339	3 545 19 870	3 863 21 448	102
1421 12 150	- Feldsteine, Feuerstein (Flintstein) und Kiesel	1000 t 1000 EUR	4 270 23 174	3 425 20 045	3 947 22 879	46
1421 12 301	- Gebrochene Natursteine für den Beton-, Wege- oder Bahnbau - Gebrochener Kalkstein und Dolomit	1000 t 1000 EUR	3 806 20 057	3 337 17 651	3 469 19 001	32
1421 12 303	- Brechsande und Körnungen	1000 t 1000 EUR	14 856 85 501	12 119 72 141	13 899 82 438	111
1421 12 305	- Wasserbausteine	1000 t 1000 EUR	644 5 976	585 5 634	580 5 563	57
1421 12 307	- Schrotten, Korngröße 35 bis 60 mm	1000 t 1000 EUR	1 528 6 471	1 442 6 160	1 500 6 503	61
1421 12 309	- Andere gebrochene Natursteine, a.n.g.	1000 t 1000 EUR	13 616 68 602	10 189 55 426	10 977 60 024	117
1421 12 500	- Körnungen, Splitt und Mehl aus Marmor	1000 t 1000 EUR	287 2 913	167 2 338	174 3 308	4
1421 12 930	- Körnungen, Splitt und Mehl von anderen Natursteinen (nicht für den Beton-, Wege- oder Bahnbau) - Körnungen, Splitt (ohne Marmor)	1000 t 1000 EUR	14 191 88 429	11 732 75 582	13 191 85 365	122

Melde-Nr.	Bezeichnung	Einheit	3. VJ 2006	2. VJ 2007	3. VJ 2007	3. VJ 2007 Anzahl Unternehmen
1	2	3	4	5	6	7
1421 12 950	- - Mehl (ohne Marmor- und Kalksteinmehl)	1000 t 1000 EUR	780 8 237	597 7 310	772 9 087	21
1421 13 300	Mischgut aus Schlacken u.ä. Industrieabfällen, auch in Verbindung mit zerkleinerten Natursteinen und unter Zusatz von bitumenhaltigen Bindemitteln					
1421 13 300	- Schotter, Splitt, Kies, Sand aus natürlichen Gesteinsvorkommen sowie aus Schlacken u.ä. Industrieabfällen, für Bauzwecke	1000 t 1000 EUR	2 355 14 632	2 284 12 804	2 467 13 685	17
1421 13 500	- Asphaltmischgut auf der Grundlage von Schotter, Splitt, Kies, Sand aus natürlichen Gesteinsvorkommen sowie aus Schlacken u.ä. Industrieabfällen, unter Zusatz von Bitumen oder bitumenhaltigen Bindemitteln und ggf. weiterer Zusätze	1000 t 1000 EUR	4 940 167 118	3 015 106 457	3 843 137 987	46
	Ton und Kaolin					
1422 11 400	Kaolin u.ä. kaolinhaltiger Ton und Lehm, roh oder gebrannt					
1422 11 400	- Kaolin, auch gebrannt	1000 t	*			8
	darunter zum Absatz bestimmt	1000 t	268	285	283	7
		1000 EUR	28 514	29 115	29 586	
1422 11 600	- Anderer kaolinhaltiger Ton und Lehm, auch gebrannt	1000 t	90	62	133	4
	darunter zum Absatz bestimmt	1000 t	90	62	133	4
		1000 EUR	1 930	.	2 542	
	Anderer Ton u. Lehm, Andalusit, Cyanit, Sillimanit, roh oder gebrannt; Mullit, Schamotte-Körnungen und Ton-Dinasmassen					
1422 12 100	- Bentonit, Bleich- und Walkerden	1000 t	*	.	.	2
	darunter zum Absatz bestimmt	1000 t	.	.	.	1
		1000 EUR	.	.	.	
1422 12 330	- - Feuerfester Ton und Lehm	1000 t	*	185	.	16
	darunter zum Absatz bestimmt	1000 t	165	200	139	14
		1000 EUR	3 802	4 300	2 990	
1422 12 350	- - gebrannt	1000 t	3	1	.	2
	darunter zum Absatz bestimmt	1000 t	.	.	-	-
		1000 EUR	.	.	-	
	- Anderer Ton und Lehm (ohne geblähten Ton, einschl. keramischem Ton)					
1422 12 503	- - Keramischer Ton	1000 t	*	791	870	12
	darunter zum Absatz bestimmt	1000 t	715	777	711	9
		1000 EUR	16 012	17 558	16 250	
1422 12 509	- - Anderer Ton und Lehm	1000 t	*	119	82	5
	darunter zum Absatz bestimmt	1000 t	119	82	.	5
		1000 EUR	733	558	.	
1422 12 700	- Andalusit, Cyanit, Sillimanit und Mullit	1000 t	*	.	.	1
	darunter zum Absatz bestimmt	1000 t	.	.	.	1
		1000 EUR	.	.	.	
1422 12 900	- Schamotte-Körnungen und Ton-Dinasmassen	1000 t	*	48	54	5
	darunter zum Absatz bestimmt	1000 t	48	54	67	5
		1000 EUR	4 156	4 395	5 329	
	Chemische und Düngemittelminerale					
	Natürliche Calcium- und Aluminiumcalciumphosphate; Carnallit, Sylvinit u.ä. natürliche rohe Kalisalze					
1430 11 300	- Natürliche Calciumphosphate, natürliche Aluminiumcalciumphosphate und Phosphatkreiden	t	*	-	-	-
	darunter zum Absatz bestimmt	t	-	-	-	-
		1000 EUR	-	-	-	
1430 11 500	- Carnallit, Sylvinit u.ä. natürliche rohe Kalisalze	t-K2O	*	.	.	1
	darunter zum Absatz bestimmt	t-K2O	.	.	.	1
		1000 EUR	.	.	.	
	Schwefelkies, nicht geröstet; Schwefel, roh oder nicht raffiniert					
1430 12 300	- Schwefelkies, nicht geröstet	t	*	-	-	-
	darunter zum Absatz bestimmt	t	-	-	-	-
		1000 EUR	-	-	-	
1430 12 500	- Schwefel, roh oder nicht raffiniert	t	*	-	-	-
	darunter zum Absatz bestimmt	t	-	-	-	-
		1000 EUR	-	-	-	
	Andere chemische Minerale					
1430 13 130	- - Natürliches Bariumsulfat und -carbonat					
1430 13 130	- - Natürliches Bariumsulfat (Baryt)	t	*	.	.	2
	darunter zum Absatz bestimmt	t	.	.	.	2
		1000 EUR	.	.	.	

Melde-Nr.	Bezeichnung	Einheit	3. VJ 2006	2. VJ 2007	3. VJ 2007	3. VJ 2007 Anzahl Unternehmen
1	2	3	4	5	6	7
1430 13 150	- - Natürliches Bariumcarbonat (Witherit), auch gebrannt darunter zum Absatz bestimmt	t t 1000 EUR	*	- - -	- - -	- - -
1430 13 550	- Natürliche Borate und ihre Konzentrate; natürliche Borsäure - - Natürliche Natriumborate und ihre Konzentrate darunter zum Absatz bestimmt	t t 1000 EUR	*	- - -	- - -	- - -
1430 13 590	- - Andere natürliche Borate und ihre Konzentrate; natürliche Borsäure darunter zum Absatz bestimmt	t t 1000 EUR	*	- - -	- - -	- - -
1430 13 730	- Flussspat - - mit einem Gehalt an Calciumfluorid von 97 GHT oder weniger darunter zum Absatz bestimmt	t t 1000 EUR	*	- - -	- - -	- - -
1430 13 750	- - mit einem Gehalt an Calciumfluorid von mehr als 97 GHT darunter zum Absatz bestimmt	t t 1000 EUR	*	. . .	. . .	2 2
1430 13 830	- Kieserit und Epsomit; andere mineralische Stoffe (z.B. Scherben und Bruch von keramisch hergestellten Waren; Jura-Plattenkalk, Farberden) - - Kieserit und Epsomit (natürliche Magnesiumsulfate) darunter zum Absatz bestimmt	t t 1000 EUR	*	. . .	. . .	1 1
1430 13 890	- - Andere mineralische Stoffe (z.B. Scherben und Bruch von keramisch hergestellten Waren; Jura-Plattenkalk; Farberden) darunter zum Absatz bestimmt	t t 1000 EUR	*	1 020 813 1 020 813 10 932	454 293 454 293 6 791	466 867 466 867 6 775
1440 10 010	Salz und Natriumchlorid; Meerwasser Salz (einschl. präpariertem Speisesalz und denaturiertem Salz) und reines Natriumchlorid; Meerwasser - Steinsalz (bergmännisch gewonnen) darunter zum Absatz bestimmt	1000 t 1000 t 1000 EUR	*	1 959 68 656	857 26 787	1 068 35 867
1440 10 030	- Meersalz aus Sonnenverdampfung darunter zum Absatz bestimmt	1000 t 1000 t 1000 EUR	*	- - -	- - -	- - -
1440 10 050	- Siedesalz, reines Natriumchlorid darunter zum Absatz bestimmt	1000 t 1000 t 1000 EUR	*	. 256 29 122	. 242 29 074	. 251 30 283
1440 10 070	- Salzsole (NaCl-Gehalt) darunter zum Absatz bestimmt	1000 t 1000 t 1000 EUR	*	. 1 865 6 123	. 1 836 6 523	. 1 954 6 496
1440 10 090	- Meerwasser (NaCl-Gehalt) darunter zum Absatz bestimmt	1000 t 1000 t 1000 EUR	*	- - -	- - -	- - -
1450 10 000	Steine und Erden, a.n.g.; sonstige Bergbauerzeugnisse Naturbitumen und Naturasphalt; Asphaltite und Asphaltgestein darunter zum Absatz bestimmt	t t 1000 EUR	*	. . .	. . .	. . .
1450 21 500	Diamanten und Edelsteine (ohne Industriediamanten), roh oder nur gesägt, gespalten oder rau geschliffen oder grob geformt - Diamanten (ohne Industriediamanten), nicht sortiert oder roh oder nur gesägt, gespalten oder rau geschliffen darunter zum Absatz bestimmt	Kt Kt 1000 EUR	*	- - -	- - -	- - -
1450 21 900	- Edelsteine (ohne Diamanten) und Schmucksteine, roh oder nur gesägt oder grob geformt darunter zum Absatz bestimmt	Kt Kt 1000 EUR	*	- - -	- - -	- - -
1450 22 500	Bimsstein; Schmirgel; natürlicher Korund, natürlicher Granat u.a. natürliche Schleifstoffe; Industriediamanten, roh oder nur gesägt, gespalten oder rau geschliffen - Bimsstein; Schmirgel; natürlicher Korund, natürlicher Granat u.a. natürliche Schleifstoffe, auch wärmebehandelt darunter zum Absatz bestimmt	t t 1000 EUR	*	. . .	. . .	. . .

Melde-Nr.	Bezeichnung	Einheit	3. VJ 2006	2. VJ 2007	3. VJ 2007	3. VJ 2007 Anzahl Unternehmen
1	2	3	4	5	6	7
1450 22 700	- Industriediamanten (natürlich gewonnen), roh oder nur gesägt, gespalten oder rau geschliffen darunter zum Absatz bestimmt	Kt Kt 1000 EUR	*	- - -	- - -	- - -
	Natürlicher Graphit; Quarz und Quarzite, kieselensäurehaltige Fossilienmehle; natürliches Magnesiumcarbonat u.a. mineralische Stoffe, a.n.g.; andere Schlacken und Aschen					
1450 23 130	- - Natürlicher Graphit darunter zum Absatz bestimmt	t t 1000 EUR	*	17 084 . .	20 407 . .	20 078 . .
1450 23 150	- - Quarz (ohne natürliche Sande) und Quarzite, lediglich zerteilt, in Blöcken oder in Platten darunter zum Absatz bestimmt	t t 1000 EUR	*	. . .	. . .	. . .
1450 23 200	- Kieselensäurehaltige Fossilienmehle u.ä. kieselensäurehaltige Erden, auch gebrannt, mit einem Schüttgewicht von 1 oder weniger darunter zum Absatz bestimmt	t t 1000 EUR	*	. . .	. . .	. . .
1450 23 330	- - Natürliches Magnesiumcarbonat, Magnesia u.a. Magnesiumoxid (Magnesit) darunter zum Absatz bestimmt	t t 1000 EUR	*	. . .	. . .	. . .
1450 23 350	- - Magnesia u.a. Magnesiumoxid darunter zum Absatz bestimmt	t t 1000 EUR	*	. . .	- - -	. . .
1450 23 400	- Asbest darunter zum Absatz bestimmt	t t 1000 EUR	*	- - -	- - -	- - -
1450 23 530	- - Glimmer (auch in Schuppen); Glimmerabfall darunter zum Absatz bestimmt	t t 1000 EUR	*	- - -	- - -	- - -
1450 23 550	- - Natürlicher Speckstein und Talk, lediglich zerteilt, in Blöcken oder in Platten; Talkum darunter zum Absatz bestimmt	t t 1000 EUR	*	. . .	. . .	. . .
1450 23 630	- - Feldspat darunter zum Absatz bestimmt	t t 1000 EUR	*	40 182 40 182 3 818	43 599 43 599 4 208	39 238 39 238 3 667
1450 23 650	- - Leuzit, Nephelin und Nephelinsyenit darunter zum Absatz bestimmt	t t 1000 EUR	*	- - -	- - -	- - -
1450 23 700	- Vermiculit, Perlit und Chlorite (nicht gebläht) darunter zum Absatz bestimmt	t t 1000 EUR	*	- - -	- - -	- - -
1450 23 800	- Andere Schlacken und Aschen (einschl. Seetangasche) (nicht für Bauzwecke) darunter zum Absatz bestimmt	t t 1000 EUR	*	. . .	. . .	. . .
1499 00 000	Veredlung von Erzeugnissen dieser Güterabteilung	1000 EUR		21 372	20 743	20 088
	Nahrungs- und Futtermittel sowie Getränke					
1511 11 403	- Fleisch (ohne Geflügel) Rindfleisch, frisch oder gekühlt - Kalbfleisch (Fleisch von Rindern bis 150 kg) darunter zum Absatz bestimmt	t t 1000 EUR	*	9 496 9 426 24 392	9 726 9 659 26 082	9 179 9 111 26 458
1511 11 405	- Rindfleisch (Fleisch von Rindern über 150 kg) darunter zum Absatz bestimmt	t t 1000 EUR	*	149 374 137 635 360 777	139 920 130 165 319 244	149 788 138 622 340 886
1511 11 900	- Andere frische oder gekühlte Rindfleischteile darunter zum Absatz bestimmt	t t 1000 EUR	*	82 105 81 682 240 343	71 351 70 949 217 939	80 124 79 714 245 929
1511 12 000	- Rindfleisch, gefroren darunter zum Absatz bestimmt	t t 1000 EUR	*	5 280 9 818	6 329 14 637	7 111 16 445
1511 13 300	- Schweinefleisch, frisch oder gekühlt - Schweinekörper (ganze oder halbe Tierkörper) darunter zum Absatz bestimmt	t t 1000 EUR	*	639 169 612 677 1 032 777	634 845 611 790 886 040	668 795 648 256 979 835

Melde-Nr.	Bezeichnung	Einheit	3. VJ 2006	2. VJ 2007	3. VJ 2007	3. VJ 2007 Anzahl Unternehmen
1	2	3	4	5	6	7
1511 13 500	- Schweineschinken oder -schultern und Teile davon, mit Knochen darunter zum Absatz bestimmt	t 1000 EUR	* 174 352 172 624 313 334	182 225 180 061 294 830	181 683 179 584 300 693	163 161
1511 13 900	- Andere frische oder gekühlte Schweinefleischteile darunter zum Absatz bestimmt	t 1000 EUR	* 292 162 290 568 586 093	306 053 304 554 622 342	297 042 295 549 594 057	305 303
1511 14 300	Schweinefleisch, gefroren - Schweinekörper (ganze oder halbe Tierkörper) darunter zum Absatz bestimmt	t 1000 EUR	* 12 406 .	11 113 .	12 687 .	12 12
1511 14 500	- Schweineschinken oder -schultern und Teile davon, mit Knochen darunter zum Absatz bestimmt	t 1000 EUR	* 4 041 8 962	2 908 4 893	3 252 5 413	10 10
1511 14 900	- Andere gefrorene Schweinefleischteile darunter zum Absatz bestimmt	t 1000 EUR	* 10 553 10 517 18 564	13 274 20 878	13 080 21 238	26 25
1511 15 000	Lamm- oder Schafffleisch, frisch oder gekühlt darunter zum Absatz bestimmt	t 1000 EUR	* 704 4 607	734 5 072	816 813 4 890	105 105
1511 16 000	Lamm- oder Schafffleisch, gefroren darunter zum Absatz bestimmt	t 1000 EUR	* 18 149	21 173	14 116	26 26
1511 17 000	Ziegenfleisch darunter zum Absatz bestimmt	t 1000 EUR	* - - -	- - -	- - -	- -
1511 18 000	Fleisch von Pferden, Eseln, Maultieren oder Mauleseln darunter zum Absatz bestimmt	t 1000 EUR	* . . .	. . .	. . .	3 3
1511 19 003	Genießbare Schlachtnebenerzeugnisse von Rindern, Schweinen, Schafen, Ziegen, Pferden, Eseln, Maultieren oder Mauleseln - für pharmazeutische Zwecke darunter zum Absatz bestimmt	t 1000 EUR	* 2 802 2 802 2 088	3 751 3 751 2 587	4 051 4 051 2 797	6 6
1511 19 009	- für andere Zwecke darunter zum Absatz bestimmt	t 1000 EUR	* 84 261 84 225 42 326	85 105 85 070 42 552	78 604 78 568 41 720	69 69
1511 21 000	Schweißwolle (ohne Schurwolle), nicht gekrenpelt oder gekämmt	kg 1000 EUR	- -	- -	- -	-
1511 24 000	Ganze rohe Häute und Felle von Rindern, Pferden u.a. Einhufern (frisch, gesalzen usw., jedoch weder gegerbt noch zugerichtet), auch enthaart oder gespalten	St 1000 EUR	467 812 23 216	444 944 21 639	452 277 20 919	50
1511 25 000	Andere rohe Häute und Felle von Rindern, Pferden und anderen Einhufern (frisch, gesalzen usw., jedoch weder gegerbt noch zugerichtet), auch enthaart oder gespalten	St 1000 EUR	29 519 921	33 407 1 051	33 770 1 094	3
1511 26 000	Rohe Häute und Felle - von Schafen oder Lämmern	St 1000 EUR	19 163 29	15 665 .	29 224 68	5
1511 27 000	- von Ziegen oder Zickeln	St 1000 EUR	- -	- -	- -	-
1511 30 300	Schweinespeck (ohne magere Teile), Schweinefett, nicht ausgeschmolzen, frisch, gekühlt, gefroren, gesalzen, in Salzlake, getrocknet oder geräuchert	t 1000 EUR	8 803 5 260	7 951 4 390	9 243 5 697	110
1511 30 502	Schweineschmalz; anderes Schweinefett, ausgeschmolzen, auch ausgepresst oder mit Lösungsmitteln ausgezogen - für technische Zwecke darunter zum Absatz bestimmt	t 1000 EUR	* 14 337 14 337 4 368	16 006 16 006 5 908	14 395 14 395 5 366	9 9
1511 30 508	- für andere Zwecke darunter zum Absatz bestimmt	t 1000 EUR	* 22 122 8 380	25 407 11 066	22 231 10 148	38 38
1511 30 700	Fett von Rindern, Schafen oder Ziegen, roh oder ausgeschmolzen, auch ausgepresst oder mit Lösungsmitteln ausgezogen darunter zum Absatz bestimmt	t 1000 EUR	* 45 216 45 216 14 272	46 059 46 059 15 449	45 522 45 522 16 239	32 32



## 4 Produktion nach Güterarten - Deutschland

Melde-Nr.	Bezeichnung	Einheit	3. VJ 2006	2. VJ 2007	3. VJ 2007	3. VJ 2007 Anzahl Unternehmen
1	2	3	4	5	6	7
1511 40 300	Schlachtabfälle, ungenießbar; Waren tierischen Ursprungs, a.n.g. - Därme, Blasen und Mägen von anderen Tieren als Fischen, ganz oder zerteilt darunter zum Absatz bestimmt	t t 1000 EUR	*  26 804 11 023	  28 877 13 698	  27 161 13 436	26 25
1511 40 900	- Andere Waren tierischen Ursprungs, ungenießbar, a.n.g. darunter zum Absatz bestimmt	t t 1000 EUR	*  18 179 18 179 2 311	  24 077 24 077 3 205	  20 771 20 771 3 210	15 15
1512 11 130	Geflügel und Tiere, a.n.g. Fleisch und genießbare Schlachtnieberzeugnisse von Geflügel, frisch oder gekühlt, unzerteilt - Hühner darunter zum Absatz bestimmt	t t 1000 EUR	*  23 149 41 249	  22 074 43 786	  23 702 49 407	35 34
1512 11 150	- Truthühner darunter zum Absatz bestimmt	t t 1000 EUR	*  25 707 14 277	  29 273 14 879	  27 407 14 772	17 17
1512 11 170	- Enten, Gänse und Perlhühner darunter zum Absatz bestimmt	t t 1000 EUR	*  2 908 2 908 4 854	  . . .	  2 724 . .	7 7
1512 11 300	Fettlebern von Gänsen oder Enten	t 1000 EUR	- -	- -	- -	-
1512 11 530	Teile von Hühnern, Truthühnern, Enten, Gänsen und Perlhühnern - von Hühnern	t 1000 EUR	73 651 141 866	81 057 171 491	84 037 180 448	39
1512 11 550	- von Truthühnern	t 1000 EUR	58 211 109 849	91 766 192 208	79 544 184 727	41
1512 11 570	- von Enten, Gänsen und Perlhühnern	t 1000 EUR	132 250	138 338	. .	7
1512 11 700	Schlachtnieberzeugnisse und Lebern	t 1000 EUR	6 218 2 903	2 976	3 215	6
1512 12 130	Fleisch und genießbare Schlachtnieberzeugnisse von Geflügel, gefroren, unzerteilt - Hühner darunter zum Absatz bestimmt	t t 1000 EUR	*  55 614 46 804 75 319	  48 925 87 114	  62 984 53 092 92 029	13 12
1512 12 150	- Truthühner darunter zum Absatz bestimmt	t t 1000 EUR	*  . . . . . .	  . . . . . .	  . . . . . .	2 2
1512 12 170	- Enten, Gänse und Perlhühner darunter zum Absatz bestimmt	t t 1000 EUR	*  . . . . . .	  7 635 7 635 14 445	  9 117 9 117 18 543	3 3
1512 12 530	Teile von Hühnern, Truthühnern, Enten, Gänsen und Perlhühnern - von Hühnern	t 1000 EUR	30 625 50 504	30 896 54 899	32 281 58 414	15
1512 12 550	- von Truthühnern	t 1000 EUR	2 079 3 695	1 866 4 409	2 405 4 084	8
1512 12 570	- von Enten, Gänsen und Perlhühnern	t 1000 EUR	. .	. .	. .	1
1512 12 710	Schlachtnieberzeugnisse von Geflügel, Geflügellebern - Schlachtnieberzeugnisse von Geflügel	t 1000 EUR	24 820 6 244	6 401	6 740	6
1512 12 750	- Geflügellebern	t 1000 EUR	627 659	579 738	602 680	4
1512 13 000	Anderes Fleisch und andere Schlachtnieberzeugnisse von Kaninchen, Wild usw. (ohne Froschschenkel)	t 1000 EUR	5 435 24 052	. .	5 194 23 769	20
1512 14 001	Geflügelfett - nicht ausgeschmolzen, frisch, gekühlt, gefroren, gesalzen, in Salzlake, getrocknet oder geräuchert	t 1000 EUR	1 8	1 8	. .	2
1512 14 005	- ausgeschmolzen, auch ausgepresst oder mit Lösungsmitteln ausgezogen	t 1000 EUR	. .	. .	. .	2
1512 20 000	Vogelbälge u.a. -teile, mit ihren Federn oder Daunen, Federn und Teile von Federn, Daunen, roh oder nur gereinigt, desinfiziert oder zum Haltbarmachen behandelt; Mehl und Abfälle von Federn oder Federteilen	1000 EUR	1 540	775	1 162	5

Melde-Nr.	Bezeichnung	Einheit	3. VJ 2006	2. VJ 2007	3. VJ 2007	3. VJ 2007 Anzahl Unternehmen
1	2	3	4	5	6	7
	Verarbeitetes Fleisch					
1513 11 100	Fleisch, genießbare Schlachtneben- erzeugnisse, gesalzen, in Salzlake, getrocknet oder geräuchert; genieß- bares Mehl von Fleisch oder Schlachtnebenerzeugnissen	t	140 237	176 428	171 789	410
	- Schweineschinken, -schultern und Teile davon, mit Knochen	1000 EUR	453 804	481 449	461 280	
1513 11 300	- Schweinebäuche (Bauchspeck) und Teile davon	t	36 977	36 427	37 891	346
		1000 EUR	116 466	115 296	115 510	
1513 11 500	- Anderes Schweinefleisch	t	96 764	126 554	127 815	330
		1000 EUR	271 017	264 341	272 183	
1513 11 700	- Rind- oder Kalbfleisch	t	7 946	6 748	7 362	119
		1000 EUR	35 012	31 070	33 949	
1513 11 900	- Anderes Fleisch; genießbares Mehl von Fleisch oder Schlachtnebenerzeugnissen	t	92 928	54 266	54 143	61
		1000 EUR	87 430	60 899	62 283	
1513 12 130	Würste u.ä. Erzeugnisse	t	15 080	14 637	15 935	553
	- Leberwürste	1000 EUR	64 647	63 702	68 916	
	- Würste und ähnliche Erzeugnisse (ohne Leberwürste)	t	103 686	102 884	107 872	800
1513 12 151	- - Rohwürste	1000 EUR	526 221	522 180	547 075	
1513 12 153	- - Kochwürste	t	29 875	24 941	26 111	777
		1000 EUR	125 178	107 075	113 379	
1513 12 155	- - Brühwürste	t	210 464	220 556	212 702	852
		1000 EUR	797 347	835 843	809 413	
1513 12 230	Lebern, zubereitet oder haltbar gemacht	t	2	.	.	2
	- Zubereitungen aus Gänse- oder Entenlebern	1000 EUR	19	.	.	
1513 12 250	- Zubereitete oder haltbar gemachte Lebern von anderen Tieren oder Geflügel	t	.	.	.	14
		1000 EUR	.	.	.	
1513 12 330	Zubereitungen aus Truthühner- fleisch und von anderem Geflügel	t	23 725	26 753	26 762	96
	- aus Truthühnerfleisch	1000 EUR	85 832	97 113	100 432	
1513 12 350	- von anderem Geflügel	t	41 878	44 858	48 125	97
		1000 EUR	147 019	153 430	169 469	
1513 12 430	Schinken und Schultern und Teile	t	48 249	54 703	52 764	413
	- Schinken und Teile davon	1000 EUR	197 060	206 345	196 659	
1513 12 450	- Schultern und Teile davon	t	1 918	1 731	1 890	85
		1000 EUR	7 881	7 057	7 627	
1513 12 530	Zubereitungen aus Schweinefleisch (einschl. Mischungen)	t	14 421	15 648	15 787	251
	- Fleischsalat	1000 EUR	40 036	42 646	42 904	
1513 12 590	- Andere Zubereitungen aus Schweinefleisch	t	94 435	78 976	75 872	303
		1000 EUR	336 299	286 800	262 105	
1513 12 603	Zubereitungen aus Rind- oder Kalbfleisch	t	97	115	120	55
	- Rindfleischsalat	1000 EUR	652	863	885	
1513 12 609	- Andere Zubereitungen aus Rind- oder Kalbfleisch	t	43 215	42 761	44 619	146
		1000 EUR	143 282	138 999	138 814	
1513 12 700	Extrakte und Säfte aus Fleisch, Fischen und wirbellosen Wassertieren	t	9	11	15	5
		1000 EUR	32	35	46	
1513 12 900	Andere Zubereitungen aus Fleisch (einschl. Zubereitungen aus Blut aller Tierarten)	t	54 402	74 638	74 404	90
		1000 EUR	115 452	166 470	159 065	
1513 13 000	Mehl und Pellets von Fleisch, Schlachtnebenerzeugnissen, ungenießbar; Grieben	t	89 591	81 641	81 410	18
		1000 EUR	.	.	.	
1513 90 000	Kochen u.ä. Zubereitungsleistungen für die Herstellung von Fleischprodukten	1000 EUR	2 149	2 214	2 361	25
	Fischerzeugnisse u.ä. Meeresfrüchte					
1520 11 300	Fischfilets u.ä. Fischfleisch, Fischlebern, -rogen, -milch, frisch oder gekühlt	t	.	.	.	1
	- Fischlebern, -rogen, -milch	1000 EUR	.	.	.	
1520 11 900	- Fischfilets u.ä. Fischfleisch	t	1 785	1 895	1 745	10
		1000 EUR	.	.	.	

Melde-Nr.	Bezeichnung	Einheit	3. VJ 2006	2. VJ 2007	3. VJ 2007	3. VJ 2007 Anzahl Unternehmen
1	2	3	4	5	6	7
1520 12 100	Fische, Fischfilets u.a. Fischfleisch, Fischlebern, -rogen, -milch, gefroren - Seefische	t 1000 EUR	867 4 361	609 2 114	429 2 226	4
1520 12 300	- Süßwasserfische	t 1000 EUR	:	:	:	2
1520 12 500	- Fischlebern, -rogen, -milch	t 1000 EUR	:	:	:	1
1520 12 700	- Fischfilets	t 1000 EUR	12 969 33 896	12 095 35 523	14 202 38 892	13
1520 12 900	- Anderes Fischfleisch	t 1000 EUR	400 2 029	598 3 099	451 2 416	5
1520 13 100	Fische, getrocknet, gesalzen oder in Salzlake; Fische, geräuchert; Mehl, Pulver und Pellets von Fischen, genießbar - Mehl, Pulver und Pellets von Fischen, genießbar; Fischlebern, -rogen und -milch, getrocknet, geräuchert, gesalzen oder in Salzlake	t 1000 EUR	:	:	:	2
1520 13 300	- Fischfilets, getrocknet, gesalzen oder in Salzlake, jedoch nicht geräuchert	t 1000 EUR	78 328	82 340	88 368	4
1520 13 530	- Lachs, Heringe und andere geräucherte Fische (einschl. Filets) - - Pazifischer Lachs, Atlantischer Lachs und Donaulachs	t 1000 EUR	2 846 32 303	2 482 26 687	2 199 22 713	13
1520 13 550	- - Heringe	t 1000 EUR	602 2 004	581 1 919	612 1 927	13
1520 13 590	- - Andere geräucherte Fische (einschl. Filets)	t 1000 EUR	1 153 10 676	1 098 10 055	1 278 11 402	16
1520 13 700	- Getrocknete oder gesalzene Fische (ohne Filets)	t 1000 EUR	:	:	:	2
1520 14 110	Fisch, anders zubereitet oder haltbar gemacht; Kaviar und Kaviarersatz aus Fischeiern - Lachs, Heringe, Sardinen, Thunfisch, Makrelen, Sardellen, Fischstäbchen, andere Fische, ganz oder in Stücken, jedoch nicht fein zerkleinert - - Lachs	t 1000 EUR	1 081 5 556	1 078 5 737	995 5 043	9
1520 14 120	- - Heringe	t 1000 EUR	16 363 48 145	19 951 62 976	18 435 57 694	31
1520 14 130	- - Sardinen, Sardinellen oder Sprotten	t 1000 EUR	:	:	:	2
1520 14 140	- - Thunfisch und echter Bonito	t 1000 EUR	339 782	370 833	330 817	3
1520 14 150	- - Makrelen	t 1000 EUR	:	:	:	1
1520 14 160	- - Sardellen	t 1000 EUR	:	:	-	-
1520 14 170	- - Fischfilets, Fischstäbchen, roh, lediglich mit Teig umhüllt oder paniert, auch in Öl vorgebacken, gefroren	t 1000 EUR	33 064 91 604	39 820 106 728	41 813 114 246	9
1520 14 190	- - Andere Fische (ohne Fischstäbchen)	t 1000 EUR	6 433 19 580	7 543 20 199	7 912 20 835	9
1520 14 303	- Fische, in anderer Weise zubereitet oder haltbar gemacht - - Fischsalat	t 1000 EUR	7 561 30 780	6 781 30 492	6 250 27 947	28
1520 14 305	- - Andere zubereitete oder haltbar gemachte Fische	t 1000 EUR	10 143 33 383	11 869 36 600	12 721 38 978	21
1520 14 510	- Kaviar und Kaviarersatz aus Fischeiern - - Echter Kaviar	t 1000 EUR	:	:	:	1
1520 14 590	- - Kaviarersatz	t 1000 EUR	281 5 853	198 4 691	187 4 692	4
1520 15 300	Krebstiere, gefroren; Muscheln u.a. wirbellose Wassertiere, gefroren, getrocknet, gesalzen oder in Salzlake - Krebstiere, gefroren	t 1000 EUR	195 .	:	:	2

Melde-Nr.	Bezeichnung	Einheit	3. VJ 2006	2. VJ 2007	3. VJ 2007	3. VJ 2007 Anzahl Unternehmen
1	2	3	4	5	6	7
1520 15 530	- Muscheln u.a. wirbellose Wassertiere - - Muscheln (ohne lebende, frische oder gekühlte)	t 1000 EUR	- -	: :	: :	2
1520 15 590	- - Andere wirbellose Wassertiere (ohne lebende, frische oder gekühlte)	t 1000 EUR	: :	: :	: :	2
1520 16 003	Krebstiere, Weichtiere u.a. wirbellose Wassertiere, zubereitet oder haltbar gemacht - Lebensmittelzubereitungen von Krebstieren usw.	t 1000 EUR	2 049 18 357	2 184 20 730	2 076 19 306	10
1520 16 005	- Krebstiere, Weichtiere u.a. wirbellose Wassertiere, zubereitet oder haltbar gemacht, a.n.g.	t 1000 EUR	482 4 180	. :	428 3 825	3
1520 17 000	Mehl und Pellets von Fischen, Krebstieren, Weichtieren oder anderen wirbellosen Wassertieren, ungenießbar	t 1000 EUR	: :	: :	: :	2
1520 18 000	Waren aus Fischen, Krebstieren, Weichtieren oder anderen wirbellosen Wassertieren; nicht lebende Wassertiere; ungenießbar	t 1000 EUR	- -	- -	- -	-
1520 90 000	Räuchern und andere Konservierungs- und Zubereitungsleistungen für die Herstellung von Fischerzeugnissen	1000 EUR	-	-	-	-
1531 11 000	Obst und Gemüseerzeugnisse Verarbeitete Kartoffeln und Kartoffelerzeugnisse Kartoffeln, auch in Wasser oder Dampf gekocht, gefroren	t 1000 EUR	19 836 15 751	18 540 18 451	19 765 20 560	8
1531 12 100	Kartoffeln, getrocknet, auch in Stücke oder Scheiben geschnitten, jedoch nicht weiter zubereitet	t 1000 EUR	1 241 1 684	681 .	904 1 268	3
1531 12 300	Mehl, Grieß, Flocken, Granulat und Pellets von Kartoffeln, nicht zubereitet oder haltbar gemacht	t 1000 EUR	3 286 2 432	2 206 2 580	3 597 3 134	6
1531 12 501	Kartoffeln, ohne Essig zubereitet oder haltbar gemacht, gefroren - Pommes frites, vorgebacken, gefroren	t 1000 EUR	80 257 41 688	64 305 45 313	83 275 45 859	4
1531 12 509	- Andere Kartoffeln, ohne Essig zubereitet oder haltbar gemacht, gefroren	t 1000 EUR	11 005 12 389	8 982 11 884	9 740 12 565	12
1531 12 700	Kartoffeln in Form von Mehl, Grieß oder Flocken, ohne Essig zubereitet oder haltbar gemacht, nicht gefroren	t 1000 EUR	40 423 32 732	37 016 34 590	44 702 41 589	12
1531 12 903	Anders zubereitete Kartoffeln, ohne Essig zubereitet oder haltbar gemacht, nicht gefroren - Kartoffelchips und -sticks	t 1000 EUR	24 593 61 512	22 954 62 638	22 817 59 551	3
1531 12 905	- Kartoffelsalat, nicht auf Mayonnaisebasis	t 1000 EUR	1 618 2 036	1 342 1 866	1 319 1 817	5
1531 12 909	- Andere zubereitete Kartoffeln	t 1000 EUR	55 919 51 350	54 155 53 607	55 503 49 485	29
1531 90 000	Kochen und andere Zubereitungsleistungen für Kartoffeln und Kartoffelerzeugnisse (z.B. Schalen von Kartoffeln)	1000 EUR	2 420	.	1 785	5
1532 10 130	Frucht- und Gemüsesäfte Orangensaft, nicht gegoren, ohne Zusatz von Alkohol - Orangensaft, gefroren	t 1000 EUR	5 657 4 141	5 360 4 329	4 539 3 534	5
1532 10 150	- Orangensaft, nicht gefroren	1000 l 1000 EUR	218 481 158 217	203 170 155 688	183 672 146 649	76
1532 10 210	Pampelmusen-, Grapefruit-, Ananas, Trauben-, Apfelsaft und Saft aus anderen Früchten oder Gemüsen, nicht gegoren, ohne Zusatz von Alkohol - Saft aus Pampelmusen oder Grapefruits	1000 l 1000 EUR	9 015 6 055	8 608 5 907	8 116 5 198	48
1532 10 220	- Saft aus anderen Zitrusfrüchten (ohne Mischungen)	1000 l 1000 EUR	8 154 5 811	6 447 5 025	5 499 4 089	15

Melde-Nr.	Bezeichnung	Einheit	3. VJ 2006	2. VJ 2007	3. VJ 2007	3. VJ 2007 Anzahl Unternehmen
1	2	3	4	5	6	7
1532 10 230	- Ananassaft	1000 l 1000 EUR	6 018 4 173	6 450 4 896	6 606 4 999	40
1532 10 240	- Tomatensaft	1000 l 1000 EUR	10 799 5 703	11 343 5 967	10 613 5 626	40
1532 10 250	- Traubensaft (einschl. Traubenmost)	1000 l 1000 EUR	23 724 14 351	24 125 14 996	21 550 13 033	53
1532 10 260	- Apfelsaft (einschl. Apfelsüßmost)	1000 l 1000 EUR	268 157 116 886	209 253 105 845	253 946 116 934	80
1532 10 291	- Saft aus anderen Früchten oder Gemüsen, nicht gegoren, ohne Zusatz von Alkohol (ohne Mischungen)	1000 l 1000 EUR	30 398 27 610	31 480 32 436	27 828 28 788	48
1532 10 294	- Fruchtsaft aus anderen Früchten, mit Zusatz von Zucker (einschl. Süßmost)	1000 l 1000 EUR	.	.	.	5
1532 10 295	- Gemüsesaft aus Karotten oder Möhren	1000 l 1000 EUR	6 013 5 020	5 091 4 288	4 684 4 068	19
1532 10 299	- Anderer Gemüsesaft	1000 l 1000 EUR	3 863 .	2 920 .	2 724 .	23
1532 10 303	Mischungen von Säften, nicht gegoren, ohne Zusatz von Alkohol	1000 l 1000 EUR	68 983 47 214	65 960 45 271	56 438 39 859	54
1532 10 305	- Andere Mischungen von Fruchtsäften (einschl. Süßmostmischungen)	1000 l 1000 EUR	12 331 13 950	12 179 15 990	11 041 13 653	25
1532 10 309	- Mischungen von Gemüsesäften, auch mit Fruchtsäften	1000 l 1000 EUR	10 291 11 248	11 649 10 928	9 994 9 822	19
1532 10 403	Saftkonzentrate, nicht gegoren, ohne Zusatz von Alkohol	1000 l 1000 EUR	67 617 61 154	60 902 66 713	63 999 69 760	14
1532 10 409	- Apfelsaftkonzentrate	1000 l 1000 EUR	19 370 40 428	16 601 42 768	21 649 53 774	20
1533 11 000	- Andere Saftkonzentrate	1000 l 1000 EUR	19 370 40 428	16 601 42 768	21 649 53 774	20
1533 12 000	Verarbeitetes Obst u. Gemüse, a.n.g. Gemüse, gefroren, gekocht, getrocknet, haltbar gemacht	t 1000 EUR	62 152 87 027	74 003 106 701	85 546 134 372	11
1533 13 300	Gemüse, auch in Wasser oder Dampf gekocht, gefroren	t 1000 EUR	4 432 6 419	4 191 6 725	5 156 7 524	4
1533 13 500	Gemüse, vorläufig haltbar gemacht, zum unmittelbaren Genuss nicht geeignet	t 1000 EUR	1 233 1 089	901 1 072	.	2
1533 13 900	Gemüse, getrocknet, auch in Stücke oder Scheiben geschnitten, als Pulver oder sonst zerkleinert, jedoch nicht weiterverarbeitet	t 1000 EUR	.	.	.	2
1533 14 230	- Speisezwiebeln	t 1000 EUR	.	52 288	.	2
1533 14 250	- Pilze und Trüffeln	t 1000 EUR	.	.	.	-
1533 14 270	- Anderes Gemüse (ohne Kartoffeln)	t 1000 EUR	5 544 12 748	4 303 11 975	4 193 11 744	9
1533 14 330	Gemüse, ohne Essig zubereitet oder haltbar gemacht	t 1000 EUR	.	52 288	.	2
1533 14 390	- Tomaten	t 1000 EUR	.	.	.	-
1533 14 400	- Tomatenmark	t 1000 EUR	.	.	.	-
1533 14 610	- Konzentrierte Tomaten	t 1000 EUR	.	.	.	-
1533 14 330	Pilze und Trüffeln, ohne Essig zubereitet oder haltbar gemacht	t 1000 EUR	1 128 2 234	1 002 1 805	1 154 2 184	4
1533 14 390	- Zuchtpilzkonserven	t 1000 EUR	1 427 5 525	823 2 194	1 560 5 616	4
1533 14 400	- Andere Pilze und Trüffeln	t 1000 EUR	53 642 61 544	34 876 53 399	36 265 55 643	13
1533 14 610	Anderes Gemüse, gefroren, ohne Essig zubereitet oder haltbar gemacht (oh. Kartoffelerzeugnisse)	t 1000 EUR	12 202 8 780	3 352 1 537	12 064 6 947	17
1533 14 610	Sauerkraut, Erbsen, Bohnen, Spargel, Oliven, Zuckermais, ohne Essig zubereitet oder haltbar gemacht, nicht geforen	t 1000 EUR	12 202 8 780	3 352 1 537	12 064 6 947	17

Melde-Nr.	Bezeichnung	Einheit	3. VJ 2006	2. VJ 2007	3. VJ 2007	3. VJ 2007 Anzahl Unternehmen
1	2	3	4	5	6	7
1533 14 620	- Erbsen	t 1000 EUR	. .	1 275 .	. .	4
1533 14 630	- Ausgelöste Bohnen	t 1000 EUR	. .	. .	. .	1
1533 14 640	- Andere Bohnen	t 1000 EUR	1 450 952	. .	. .	4
1533 14 650	- Spargel	t 1000 EUR	. .	. .	- -	-
1533 14 660	- Oliven	t 1000 EUR	304 2 153	530 3 455	548 3 527	4
1533 14 670	- Zuckermais	t 1000 EUR	- -	- -	- -	-
1533 14 930	Anderes Gemüse und Mischungen von Gemüse, nicht gefroren (ohne Kartoffelerzeugnisse) - Nahrungsmittelzubereitungen von nicht gefrorenem Gemüse	t 1000 EUR	29 528 43 576	29 768 44 978	29 177 43 951	29
1533 14 990	- Anderes Gemüse und Mischungen von Gemüse (ohne Zubereitungen), nicht gefroren	t 1000 EUR	45 997 62 290	25 513 46 832	41 310 61 363	30
1533 15 001	Gemüse und Früchte, mit Essig zubereitet oder haltbar gemacht - Gurken	t 1000 EUR	186 453 164 817	32 668 32 748	176 088 171 249	28
1533 15 003	- Gemüsepaprika oder Paprika ohne brennenden Geschmack	t 1000 EUR	4 493 4 597	. .	3 082 4 434	12
1533 15 004	- Gemüsesalat, mit Essig haltbar gemacht, auch auf Mayonnaisebasis	t 1000 EUR	12 702 18 118	9 543 18 073	12 220 18 585	21
1533 15 005	- Rote Beete (Beta vulgaris var. conditiva)	t 1000 EUR	. 3 557	. .	. .	8
1533 15 007	- Rotkohl	t 1000 EUR	3 426 3 672	104 219	6 672 6 292	12
1533 15 008	- Kartoffelsalat, mit Essig haltbar gemacht, auch auf Mayonnaisebasis	t 1000 EUR	11 381 16 228	13 163 18 311	11 022 15 349	19
1533 15 009	- Anderes Gemüse u.a. Früchte (z.B. Champignons in Essig eingelegt)	t 1000 EUR	20 436 27 010	13 032 19 009	19 156 24 437	25
1533 21 000	Früchte und Nüsse, zubereitet oder haltbar gemacht Früchte und Nüsse, auch in Wasser oder Dampf gekocht, gefroren	t 1000 EUR	2 378 5 537	2 454 7 432	2 605 7 350	6
1533 22 300	Konfitüren, Fruchtgelees, Marmeladen, Fruchtmoste und -pasten, durch Kochen hergestellt (ohne homogenisierte Nahrungsmittelzubereitungen, i.A.E., zur Ernährung von Kindern oder zum Diätgebrauch in Behältnissen mit einem Inhalt von 250 g oder weniger) - aus Zitrusfrüchten	t 1000 EUR	895 1 877	994 2 178	1 080 2 336	8
1533 22 901	- aus anderen Früchten - - Apfelmus	t 1000 EUR	1 097 654	1 873 1 275	7 807 7 067	7
1533 22 903	- - Pflaumenmus	t 1000 EUR	2 379 5 612	1 539 3 700	1 758 4 321	9
1533 22 909	- - aus anderen Früchten, a.n.g.	t 1000 EUR	45 009 90 109	49 521 108 712	46 336 101 892	25
1533 23 300	Schalenfrüchte, Erdnüsse u.a. Samen, anders zubereitet oder haltbar gemacht, auch mit Zusatz von Zucker, anderen Süßmitteln oder Alkohol - Erdnüsse	t 1000 EUR	16 293 29 489	15 730 32 303	. .	2
1533 23 900	- Schalenfrüchte u.a. Samen (einschl. Mischungen)	t 1000 EUR	7 485 27 750	5 797 21 011	6 475 24 014	6
1533 24 000	Früchte und Nüsse, vorläufig haltbar gemacht, zum unmittelbaren Genuss nicht geeignet	t 1000 EUR	. .	. .	. .	2
1533 25 100	Anderer Fruchtzubereitungen - Weintrauben (Korinthen, Sultaninen und andere Weintrauben), getrocknet	t 1000 EUR	. .	. .	. .	1

Melde-Nr.	Bezeichnung	Einheit	3. VJ 2006	2. VJ 2007	3. VJ 2007	3. VJ 2007 Anzahl Unternehmen
1	2	3	4	5	6	7
1533 25 200	- Früchte (ohne Schalenfrüchte, Bananen, Zitrusfrüchte), getrocknet; Mischungen von getrockneten Früchten oder Schalenfrüchten	t 1000 EUR	1 951 15 960	1 789 14 609	2 064 17 491	7
1533 25 300	- Schalen von Zitrusfrüchten oder Melonen, frisch, gefroren, getrocknet oder zur vorläufigen Haltbarmachung in Salzlake usw. eingelegt	t 1000 EUR	:	:	:	1
	- Andere Früchte, anders zubereitet oder haltbar gemacht, auch mit Zusatz von Zucker, anderen Süßmitteln oder Alkohol (ohne Müsli auf der Grundlage nicht gerösteter Getreideflocken)					
1533 25 501	- - Süßkirschenkonserven	t 1000 EUR	1 462 2 592	2 506 4 149	981 1 822	7
1533 25 502	- - Sauerkirschenkonserven	t 1000 EUR	21 793 29 399	7 314 12 516	18 820 32 270	8
1533 25 503	- - Pflaumenkonserven	t 1000 EUR	5 613 4 358	.	2 815 2 071	5
1533 25 504	- - Apfelmkonserven	t 1000 EUR	355 247	.	.	3
1533 25 505	- - Andere Fruchtconserven (z.B. Ananas, Zitrusfrüchte, Birnen, Aprikosen, Pfirsiche, Erdbeeren)	t 1000 EUR	14 498 19 190	7 951 14 703	11 376 19 081	16
1533 25 507	- - Fruchtzubereitungen für die Milch- und Eiskreminidustrie	t 1000 EUR	87 561 126 201	93 452 136 735	87 231 126 615	11
1533 25 508	- - Andere Fruchtzubereitungen (z.B. aus Sauer-, Süßkirschen, Pflaumen, Äpfeln, Birnen, Aprikosen, Pfirsichen, Erdbeeren, Ananas, Zitrusfrüchten)	t 1000 EUR	7 535 15 878	7 162 14 724	7 774 16 629	14
1533 26 000	Steine und Kerne von Aprikosen, Pfirsichen oder Pflaumen, genießbar	t 1000 EUR	-	-	-	-
1533 30 000	Pflanzliche Stoffe, Abfälle, Rückstände und Nebenerzeugnisse, auch in Form von Pellets zur Verfütterung (ohne Eicheln und Rosskastanien)	t 1000 EUR	569	419	7 062 788	3
1533 90 000	Kochen u.a. Zubereitungsleistungen zur Haltbarmachung von Obst und Gemüse	1000 EUR	5 687	6 315	5 391	4
	Pflanzliche und tierische Öle und Fette					
	Tierische Öle und Fette, roh oder raffiniert, (ohne Fett von Rindern, Schafen, Ziegen, Schweinen und Geflügel), nicht chemisch modifiziert					
1541 11 300	- Schmalzstearin, Schmalzöl, Oleostearin, Oleomargarin und Talgöl, weder emulgiert, vermischt noch anders verarbeitet darunter zum Absatz bestimmt	t t 1000 EUR	*	-	-	-
1541 11 500	- Fette und Öle sowie deren Fraktionen, von Fischen oder Meeressäugern, auch raffiniert, nicht chemisch modifiziert	t 1000 EUR	.	2 909	2 706 3 723	3
1541 11 900	- Andere tierische Fette und Öle sowie deren Fraktionen, auch raffiniert, nicht chemisch modifiziert	t 1000 EUR	26 167 8 134	27 443 9 652	27 949 9 523	10
	Sojaöl, Erdnussöl, Olivenöl, Sonnenblumenöl, Safloröl, Baumwollsaamenöl, Rüböl und Senföl, roh, nicht chemisch modifiziert					
1541 12 100	- Sojaöl	t t 1000 EUR	176 709 40 856 19 396	173 084 35 557 19 189	168 136 19 077 11 465	4 3
1541 12 200	- Erdnussöl	t t 1000 EUR	*	-	-	-
1541 12 300	- Nicht behandeltes Olivenöl	t t 1000 EUR	.	.	.	2
1541 12 400	- Rohes Sonnenblumenöl und Safloröl (Distelöl), nicht chemisch modifiziert	t t 1000 EUR	.	.	13 392	4
	darunter zum Absatz bestimmt		256	9 558 2 962	594	3

## 4 Produktion nach Güterarten - Deutschland

Melde-Nr.	Bezeichnung	Einheit	3. VJ 2006	2. VJ 2007	3. VJ 2007	3. VJ 2007 Anzahl Unternehmen
1	2	3	4	5	6	7
1541 12 500	- Baumwollsaamenöl darunter zum Absatz bestimmt	t t 1000 EUR	* - -	- - -	- - -	- - -
1541 12 600	- Rüböl (Raps- und Rübsenöl) und Senföl darunter zum Absatz bestimmt	t t 1000 EUR	* 527 853 223 514 104 022	544 142 226 336 112 935	614 584 285 021 156 765	13 12
1541 13 100	- Palmöl darunter zum Absatz bestimmt	t t 1000 EUR	* - -	- - -	- - -	- - -
1541 13 300	- Kokosöl (Kopraöl) darunter zum Absatz bestimmt	t t 1000 EUR	* - -	- - -	- - -	- - -
1541 13 500	- Palmkernöl und Babassuöl darunter zum Absatz bestimmt	t t 1000 EUR	* - -	- - -	- - -	- - -
1541 13 700	- Leinöl darunter zum Absatz bestimmt	t t 1000 EUR	* . 584	. 551	. 490	3 3
1541 20 000	Baumwoll-Linters Ölkuchen u.a. feste Rückstände aus der Gewinnung pflanzlicher Öle und Fette, auch gemahlen oder in Form von Pellets	t 1000 EUR	- -	- -	- -	- -
1541 31 300	- aus der Gewinnung von Sojaöl	t 1000 EUR	669 160 117 601	691 965 133 638	658 360 133 502	3
1541 31 500	- aus der Gewinnung von Sonnenblumenkernen	t 1000 EUR	. .	15 215 811	16 775 848	3
1541 31 700	- aus der Gewinnung von Raps- oder Rübsensamen	t 1000 EUR	649 579 55 053	638 741 68 642	793 677 89 983	13
1541 31 900	- aus der Gewinnung von anderen pflanzlichen Fetten oder Ölen	t 1000 EUR	. 1 065	36 409 1 649	39 386 2 752	3
1541 32 000	Mehl von Ölsamen oder ölhaltigen Früchten (ohne Senfmehl)	t 1000 EUR	. .	. .	. .	1
1542 11 100	- Sojaöl darunter zum Absatz bestimmt	t t 1000 EUR	* 131 923 70 751	. 135 407 80 121	. 137 682 86 273	10 9
1542 11 200	- Erdnussöl darunter zum Absatz bestimmt	t t 1000 EUR	* . .	. . .	. . .	1 1
1542 11 310	- Olivenöl darunter zum Absatz bestimmt	t t 1000 EUR	* . .	. . .	. . .	1 1
1542 11 390	- Andere aus Oliven gewonnene Öle, auch rohe Öle darunter zum Absatz bestimmt	t t 1000 EUR	* - -	- - -	- - -	- - -
1542 11 400	- Sonnenblumenöl und Safloröl darunter zum Absatz bestimmt	t t 1000 EUR	* 41 723 41 723 32 125	43 378 43 378 31 012	49 977 49 977 38 464	9 9
1542 11 500	- Baumwollsaamenöl darunter zum Absatz bestimmt	t t 1000 EUR	* - -	- - .	- - -	- - -
1542 11 600	- Rüböl (Raps- und Rübsenöl) und Senföl darunter zum Absatz bestimmt	t t 1000 EUR	* 350 153 229 156	. 373 112 244 964	. 361 254 238 551	12 12
1542 11 700	- Sesamöl darunter zum Absatz bestimmt	t t 1000 EUR	* . .	- - -	- - -	- - -
1542 12 100	- Palmöl darunter zum Absatz bestimmt	t t 1000 EUR	* 126 210 126 210 63 292	105 335 105 335 65 557	135 304 135 304 89 758	5 5
1542 12 200	- Kokosöl (Kopraöl) darunter zum Absatz bestimmt	t t 1000 EUR	* 20 181 20 181 12 413	14 732 14 732 11 318	12 314 12 314 10 133	6 6
1542 12 300	- Palmkernöl und Babassuöl darunter zum Absatz bestimmt	t t 1000 EUR	* 3 625 3 625 2 787	3 865 3 865 3 086	3 809 3 809 3 420	3 3



## 4 Produktion nach Güterarten - Deutschland

Melde-Nr.	Bezeichnung	Einheit	3. VJ 2006	2. VJ 2007	3. VJ 2007	3. VJ 2007 Anzahl Unternehmen
1	2	3	4	5	6	7
1542 12 400	- Leinöl	t	*	.	.	3
	darunter zum Absatz bestimmt	t	.	.	.	3
		1000 EUR	.	.	.	
1542 12 500	- Rizinusöl	t	65	.	72	3
	darunter zum Absatz bestimmt	t	65	.	72	3
		1000 EUR	82	.	107	
1542 12 600	- Tungöl (Holzöl)	t	-	-	-	-
	darunter zum Absatz bestimmt	t	-	-	-	-
		1000 EUR	-	-	-	
1542 12 800	- Andere fette pflanzliche Öle	t	1 400	1 444	1 378	7
	darunter zum Absatz bestimmt	t	1 400	1 444	1 378	7
		1000 EUR	2 347	3 173	2 579	
	Tierische und pflanzliche Fette und Öle sowie deren Fraktionen, hydriert, umgeestert, wiederverestert oder elaidiniert, auch raffiniert, jedoch nicht weiterverarbeitet					
1542 13 300	- Tierische Fette und Öle	t	.	.	.	3
		1000 EUR	.	.	.	
1542 13 500	- Pflanzliche Fette und Öle	t	85 185	78 819	77 158	8
	darunter zum Absatz bestimmt	t	85 185	78 819	77 158	8
		1000 EUR	61 265	63 327	65 737	
	Pflanzenwachse; Degras; Rückstände aus der Verarbeitung von Fettstoffen oder von tierischen oder pflanzlichen Wachsen					
1542 20 300	- Pflanzenwachse (ohne Triglyzeride)	t	*	.	.	1
	darunter zum Absatz bestimmt	t	.	.	.	1
		1000 EUR	.	.	.	
1542 20 500	- Degras; Rückstände aus der Verarbeitung von Fettstoffen oder aus tierischen oder pflanzlichen Wachsen	t	.	.	.	2
		1000 EUR	.	.	.	
1543 10 300	Margarine u.ä. Nahrungsfette					
	- Margarine (ohne flüssige Margarine)	t	107 123	100 902	109 246	12
		1000 EUR	159 100	155 521	169 702	
1543 10 500	- Genießbare Zubereitungen aus Fetten und Ölen sowie flüssige Margarine	t	15 806	15 615	14 996	10
		1000 EUR	17 071	16 701	16 857	
	Milch und Milcherzeugnisse					
	Milch und Rahm mit einem Fettgehalt von 6 % oder weniger, weder eingedickt noch gesüßt					
1551 11 300	- mit einem Fettgehalt von 1 % oder weniger	1000 l	374 656	414 533	389 661	65
		1000 EUR	79 774	97 853	107 038	
1551 11 400	- mit einem Fettgehalt von mehr als 1 %, jedoch höchstens 3 %	1000 l	932 260	931 670	930 348	59
	darunter zum Absatz bestimmt	1000 l	714 031	741 494	746 125	51
		1000 EUR	259 947	270 304	306 262	
1551 11 600	- mit einem Fettgehalt von mehr als 3 %, jedoch höchstens 6 %	1000 l	2 018 938	1 962 659	1 925 756	94
	darunter zum Absatz bestimmt	1000 l	1 070 416	990 602	984 038	87
		1000 EUR	409 004	388 822	433 504	
1551 12 000	Milch und Rahm mit einem Fettgehalt von mehr als 6 %, weder eingedickt noch gesüßt	1000 l	335 079	366 090	348 813	106
	darunter zum Absatz bestimmt	1000 l	228 610	265 458	241 223	101
		1000 EUR	299 415	345 268	366 576	
	Milch und Rahm in Pulverform, granuliert oder in anderer fester Form, auch gesüßt					
	- Milch mit einem Fettgehalt von 1,5 % oder weniger, auch gesüßt					
1551 20 303	- - in Gebinden von 2,5 kg oder weniger	t	*	.	.	6
	darunter zum Absatz bestimmt	t	.	.	.	6
		1000 EUR	.	6 953	6 014	
			.	17 757	20 204	
1551 20 309	- - in Gebinden von mehr als 2,5 kg	t	*	.	.	21
	darunter zum Absatz bestimmt	t	.	.	.	21
		1000 EUR	61 152	93 021	73 167	
			90 842	179 034	156 256	
1551 20 600	- Milch und Rahm mit einem Fettgehalt von mehr als 1,5 %	t	*	.	.	17
	darunter zum Absatz bestimmt	t	.	.	.	17
		1000 EUR	25 734	28 700	28 058	
			58 026	69 484	75 531	
	Butter u.ä. Fettstoffe aus Milch; Milchstreichfette					
1551 30 300	- Butter u.ä. Fettstoffe aus Milch, mit einem Fettgehalt von 85 % oder weniger	t	83 596	104 874	92 206	52
		1000 EUR	242 019	307 664	324 074	
1551 30 500	- Butter u.ä. Fettstoffe aus Milch, mit einem Fettgehalt von mehr als 85 % (Butterschmalz)	t	5 480	4 300	5 233	6
		1000 EUR	18 891	13 991	19 879	

## 4 Produktion nach Güterarten - Deutschland

Melde-Nr.	Bezeichnung	Einheit	3. VJ 2006	2. VJ 2007	3. VJ 2007	3. VJ 2007 Anzahl Unternehmen
1	2	3	4	5	6	7
1551 30 700	- Milchstreichfette (Brotaufstriche auf der Grundlage von Milcherzeugnissen)	t 1000 EUR	1 648 4 204	1 584 4 056	1 753 4 602	7
1551 40 300	Käse und Quark - Frischkäse (nicht gereifter Käse; einschl. Molkenkäse und Quark) darunter zum Absatz bestimmt	t 1000 EUR	219 627 378 368	228 518 395 766	212 946 395 729	48 48
1551 40 503	- Käse, gerieben oder in Pulverform	t 1000 EUR	6 723 19 786	6 475 19 088	6 241 20 363	5
1551 40 505	- Käse mit Schimmelbildung im Teig	t 1000 EUR	9 521 45 662	8 666 42 184	8 992 44 089	7
1551 40 509	- Anderer Käse	t 1000 EUR	303 343 888 214	307 484 900 537	310 650 975 046	68
1551 40 700	- Schmelzkäse, weder gerieben noch in Pulverform	t 1000 EUR	44 344 138 879	43 078 127 894	46 028 142 416	13
1551 51 040	Andere Milch und Milcherzeugnisse Milch und Rahm, eingedickt, nicht in Pulverform, auch gesüßt - Eingedickte Milch, nicht gesüßt	t 1000 EUR	142 737 137 503	160 264 153 758	150 182 162 316	27
1551 51 080	- Sonstige eingedickte Milch	t 1000 EUR	34 849 .	35 046 48 321	37 272 53 928	7
1551 52 430	Sauermilch, Sauerrahm, Joghurt u.a. fermentierte Erzeugnisse - flüssig, ohne Geschmackszusätze und ohne Früchte, Nüsse oder Kakao	t 1000 EUR	114 730 90 203	123 383 99 267	114 366 97 675	43
1551 52 450	- flüssig, mit Geschmackszusätzen oder mit Früchten, Nüssen oder Kakao	t 1000 EUR	415 834 516 564	433 503 565 359	431 046 547 663	49
1551 52 470	- in Pulverform, granuliert oder in anderer fester Form	t 1000 EUR	3 483 5 113	5 769 7 099	5 457 7 460	6
1551 52 630	Buttermilch - in Pulverform	t 1000 EUR	845 1 735	984 2 406	1 842	3
1551 52 650	- flüssig	t 1000 EUR	121 239 58 933	109 330 53 031	100 357 52 225	30
1551 53 000	Casein darunter zum Absatz bestimmt	t 1000 EUR	15 969 15 969 26 717	15 575 15 575 32 462	15 516 15 516 36 178	5 5
1551 54 000	Lactose und Lactosesirup	t 1000 EUR	35 021 26 708	38 115 51 609	36 564 65 506	9
1551 55 330	Molke - Molke in Form von Pulver und Granulat oder in anderer fester Form, auch gesüßt darunter zum Absatz bestimmt	t 1000 EUR	80 796 54 076	82 989 82 989 84 157	83 621 83 621 96 445	19 19
1551 55 400	- Andere Molke	t 1000 EUR	739 385 45 582	800 968 86 732	756 887 82 734	42
1551 55 900	Erzeugnisse aus natürlichen Milchbestandteilen	t 1000 EUR	78 426 76 770	90 333 111 246	92 936 131 219	17
1552 10 000	Speiseeis	1000 l 1000 EUR	172 270 269 009	213 905 418 029	136 350 324 146	34
1561 10 000	Mahl- und Schälmlühlenerzeugnisse Geschälter Reis (Cargo-Reis oder Braunreis)	t 1000 EUR	. .	. .	. .	1
1561 21 000	Mehl von Weizen oder Mengkorn darunter zum Absatz bestimmt	t 1000 EUR	1 095 028 238 302	1 103 221 279 066	1 141 149 314 617	61 59
1561 22 000	Mehl von anderem Getreide als Weizen oder Mengkorn (z.B. Roggen, Mais, Reis, Gerste, Hafer) darunter zum Absatz bestimmt	t 1000 EUR	124 218 116 175 25 475	121 933 113 204 29 598	120 925 111 853 32 278	43 38
1561 23 000	Mehl und Grieß von trockenen Hülsenfrüchten, von Sagomark, Maniok oder Früchten	t 1000 EUR	. .	. .	. .	1
1561 24 001	Mischungen und Teig, zum Herstellen von Backwaren - Backzutaten (z.B. Eiaustauschstoffe, Roggenröstmehl)	t 1000 EUR	. .	. .	. .	1
1561 24 003	- Backfertiger Teig für Brot und feine Backwaren (z.B. Blätter-, Hefe-, Printenteig, rohe Teiglinge für Brötchen, Hörnchen u.dgl.), nicht vorgebacken	t 1000 EUR	31 800 67 853	34 359 74 510	39 597 84 671	18

## 4 Produktion nach Güterarten - Deutschland

Melde-Nr.	Bezeichnung	Einheit	3. VJ 2006	2. VJ 2007	3. VJ 2007	3. VJ 2007 Anzahl Unternehmen
1	2	3	4	5	6	7
1561 24 005	- Fertigmehl für Brot und Kleingebäck aus Brotteig	t 1000 EUR	1 086 427	1 097 502	1 223 550	5
1561 24 006	- Fertigmehl für feine Backwaren	t 1000 EUR	9 057 18 217	7 711 16 154	9 756 19 571	10
1561 24 009	- Andere Mischungen und Teig, zum Herstellen von Backwaren	t 1000 EUR	15 650 34 916	18 014 37 614	19 218 39 641	14
1561 31 330	Grobgrieß und Feingrieß - von Hartweizen darunter zum Absatz bestimmt	t t 1000 EUR	59 525 59 525 17 496	57 848 57 848 18 645	64 200 64 200 22 637	5 5
1561 31 350	- von Weichweizen und Spelz darunter zum Absatz bestimmt	t t 1000 EUR	5 584 5 584 2 017	6 419 6 419 2 463	5 786 5 786 2 366	17 17
1561 32 300	Grobgrieß und Feingrieß von anderem Getreide	t 1000 EUR	19 707 4 404	16 871 4 167	16 015 4 107	4
1561 32 400	Pellets von Weizen	t 1000 EUR	.	.	.	2
1561 32 500	Pellets von anderem Getreide	t 1000 EUR	11 184 1 365	11 491 1 756	10 700 1 873	4
1561 33 330	Getreidekörner, Getreidekeime, anders bearbeitet - Getreidekörner, gequetscht, als Flocken oder anders bearbeitet	t 1000 EUR	52 417 27 125	58 851 32 076	59 449 34 057	22
1561 33 350	- Getreidekeime, ganz, gequetscht, als Flocken oder gemahlen	t 1000 EUR	3 279 953	3 888 1 722	2 826 1 644	6
1561 33 510	Lebensmittelzubereitungen aus Getreide oder Getreideerzeugnissen - Zubereitungen nach Art der Müsli auf der Grundlage nicht gerösteter Getreideflocken	t 1000 EUR	15 505 24 007	16 757 27 746	17 906 29 233	8
1561 33 530	- Andere Lebensmittelzubereitungen, durch Aufblähen oder Rösten von Getreide oder Getreideerzeugnissen hergestellt	t 1000 EUR	63 761 114 235	65 788 118 689	69 977 123 249	13
1561 33 550	- Getreidekörner (ohne Mais), vorgekocht oder anders zubereitet	t 1000 EUR	4 832 5 474	4 619 5 399	5 663 6 592	7
1561 40 300	Halbgeschliffener oder vollständig geschliffener Reis	t 1000 EUR	29 362 22 667	28 861 25 413	28 544 24 594	4
1561 40 500	Bruchreis	t 1000 EUR	.	.	.	1
	Kleie und andere Rückstände, auch in Form von Pellets, vom Sichten, Mahlen oder von anderen Bearbeitungen von Getreide oder Hülsenfrüchten					
1561 50 100	- von Mais darunter zum Absatz bestimmt	t t 1000 EUR	.	.	.	1 1
1561 50 300	- von Reis	t 1000 EUR	.	.	.	1
1561 50 500	- von Weizen darunter zum Absatz bestimmt	t t 1000 EUR	269 883 269 047 20 612	262 658 261 824 25 556	281 642 280 706 31 605	43 39
1561 50 900	- von anderem Getreide oder Hülsenfrüchten	t 1000 EUR	12 113 2 103	13 083 2 504	13 443 2 606	12
1562 10 300	Stärke und Stärkeerzeugnisse Maisöl und seine Fraktionen, nicht chemisch modifiziert - Rohes Maisöl darunter zum Absatz bestimmt	t t 1000 EUR	.	.	.	1 1
1562 10 500	- Raffiniertes Maisöl darunter zum Absatz bestimmt	t t 1000 EUR	.	.	.	1 1
1562 21 100	Zucker und Zuckersirupe, a.n.g. - Glucose und Glucosesirup darunter zum Absatz bestimmt	t t 1000 EUR	.	.	.	4 4
1562 21 200	- Fructose, Fructosesirup, Isoglucose	t 1000 EUR	17 934 9 064	34 135 15 502	34 480 15 280	5
1562 21 300	- Maltodextrin und Maltodextrinsirup	t 1000 EUR	.	.	.	1
1562 21 400	- Karamelisierter Zucker und Melasse, mit einem Gehalt an Saccharose von 50 GHT oder mehr	t 1000 EUR	.	.	.	1

## 4 Produktion nach Güterarten - Deutschland

Melde-Nr.	Bezeichnung	Einheit	3. VJ 2006	2. VJ 2007	3. VJ 2007	3. VJ 2007 Anzahl Unternehmen
1	2	3	4	5	6	7
1562 21 500	- Anderer karamelisierter Zucker und andere Melasse	t 1000 EUR	.	.	.	2
1562 21 900	- Andere Zucker (einschl. Invertzucker)	t 1000 EUR	72 583 36 881	80 889 47 445	76 937 45 285	7
1562 22 110	Stärke - Weizenstärke darunter zum Absatz bestimmt	t t 1000 EUR	* 86 288 78 488 30 161	.	.	5 5
1562 22 130	- Maisstärke darunter zum Absatz bestimmt	t t 1000 EUR	* 57 729 49 343	.	.	5 4
1562 22 150	- Kartoffelstärke darunter zum Absatz bestimmt	t t 1000 EUR	* 114 221 34 817	.	.	4 4
1562 22 190	- Andere Stärke	t 1000 EUR	.	.	.	1
1562 22 300	Inulin	t 1000 EUR	.	.	.	1
1562 22 500	Weizenkleber, auch getrocknet	t 1000 EUR	31 579 20 367	32 340 25 052	31 570 24 831	4
1562 22 700	Dextrine und andere modifizierte Stärke	t 1000 EUR	72 935 44 311	55 694 37 076	59 452 41 433	5
1562 23 000	Tapiokasago und Sago aus anderen Stärken, in Form von Flocken, Graupen u.ä.	t 1000 EUR	-	-	-	-
1562 30 000	Rückstände aus der Stärkegewinnung u.ä. Rückstände	t 1000 EUR	.	.	.	2
1571 10 100	Futtermittel für Nutztiere Vormischungen für Tierfutter	t 1000 EUR	138 247 64 730	134 064 70 526	135 000 75 284	33
1571 10 330	Futtermittel für Nutztiere, zubereitet (ohne Vormischungen; ohne Mehl und Pellets von Luzerne) - für Schweine	t 1000 EUR	1 487 814 233 624	1 538 686 266 216	1 618 899 302 869	96
1571 10 353	- für Rinder	t 1000 EUR	1 102 450 152 371	1 205 125 186 452	1 174 798 202 036	85
1571 10 355	- für Kälber	t 1000 EUR	98 969 39 575	102 755 42 954	101 797 46 213	76
1571 10 370	- für Geflügel	t 1000 EUR	972 529 175 590	1 014 839 209 926	1 065 281 237 865	80
1571 10 390	- für andere Nutztiere	t 1000 EUR	130 457 33 466	130 384 31 220	132 739 30 626	80
1571 20 000	Mehl und Pellets von Luzerne	1000 EUR	7 156	8 955	8 923	5
1572 10 330	Futtermittel für sonstige Tiere, zubereitet (ohne Vormischungen) - für Hunde	t 1000 EUR	131 438 124 263	124 197 119 464	134 973 129 736	28
1572 10 350	- für Katzen	t 1000 EUR	85 094 120 006	81 469 111 942	98 885 144 548	16
1572 10 600	- für andere Tiere	t 1000 EUR	68 156 76 601	76 305 84 359	75 918 90 459	48
1581 11 000	Backwaren (ohne Dauerbackwaren) Frisches Brot, Brötchen u.ä., ohne Zusatz von Honig, Eiern, Käse oder Früchten	t 1000 EUR	1 125 456 1 738 367	1 095 718 1 853 942	1 115 249 1 892 284	2 200
1581 12 000	Feine Backwaren (ohne Dauerbackwaren), gesüßt, auch gefroren	1000 EUR	854 829	914 208	944 661	2 157
1582 11 300	Dauerbackwaren Knäckebröt, Zwieback, geröstetes Brot u.ä. geröstete Waren - Knäckebröt	t 1000 EUR	9 038 13 388	10 444 15 704	9 865 15 564	15
1582 11 500	- Zwieback, geröstetes Brot u.ä. geröstete Waren	t 1000 EUR	5 644 11 934	5 426 11 964	5 439 12 370	18
1582 12 300	Leb- und Honigkuchen u.ä. Waren	t 1000 EUR	42 700 139 995	24 389 76 878	39 964 129 059	29
1582 12 530	Kekse u.ä. Kleingebäck, gesüßt; Waffeln - ganz oder teilweise mit Schokolade oder kakaohaltigen Überzugsmassen überzogen oder bedeckt	t 1000 EUR	89 010 270 782	82 684 272 231	92 494 307 450	57
1582 12 550	- gesüßt, gefüllt, auch kakaohaltig	t 1000 EUR	48 481 109 009	37 057 85 793	49 346 112 020	73

Melde-Nr.	Bezeichnung	Einheit	3. VJ 2006	2. VJ 2007	3. VJ 2007	3. VJ 2007 Anzahl Unternehmen
1	2	3	4	5	6	7
1582 12 590	- Waffeln, gesalzen, gesüßt,auch ge- füllt oder kakaohaltig, mit einem Wassergehalt von 10% oder weniger	t 1000 EUR	13 634 25 696	15 856 28 263	11 981 23 509	18
1582 13 100	Andere Dauerbackwaren und Backwaren mit Zusatz von Eiern, Käse, Früchten u.ä., nicht gesüßt - Ungesäuertes Brot (Matzen)	t 1000 EUR	.	.	.	3
1582 13 200	- Hostien und ähnliche Waren	t 1000 EUR	.	.	.	1
1582 13 300	- Waffeln mit einem Wassergehalt von mehr als 10 %	t 1000 EUR	4 119 8 042	3 983 7 978	4 379 8 756	5
1582 13 400	- Kekse und ähnliches Kleingebäck	t 1000 EUR	14 829 34 230	16 379 37 698	15 796 35 182	22
1582 13 500	- Extrudierte oder expandierte Erzeugnisse, gesalzen oder aromatisiert	t 1000 EUR	13 629 34 146	15 172 36 779	15 724 37 832	9
1582 13 900	- Andere Dauerbackwaren, a.n.g.	t 1000 EUR	82 712 259 611	91 434 287 256	92 269 289 709	105
1583 11 000	Zucker Rohrer Rohr- oder Rübenzucker, fest, ohne Zusatz von Aroma- oder Farbstoffen	t 1000 EUR	*	.	.	2 2
	darunter zum Absatz bestimmt	t 1000 EUR	.	.	.	2
1583 12 300	Raffinierter Rohr- oder Rübenzucker und chemisch reine Saccharose, fest, ohne Zusatz von Aroma- oder Farbstoffen	t 1000 EUR	.	.	.	6
1583 12 900	- Weißzucker	t 1000 EUR	.	.	.	3
1583 12 900	- Anderer raffinierter Rohr- oder Rübenzucker und chemisch reine Saccharose	t 1000 EUR	.	.	.	3
1583 13 300	Raffinierter Rohr- oder Rübenzucker, mit Zusatz von Aroma- oder Farbstof- fen; Ahornzucker und Ahornsirup	t 1000 EUR	.	.	.	3
1583 13 300	- Rohrzucker oder Rübenzucker, mit Zusatz von Aroma- oder Farbstoffen	t 1000 EUR	.	.	.	3
1583 13 500	- Ahornzucker und Ahornsirup	t 1000 EUR	-	-	-	-
1583 14 300	Melassen aus der Gewinnung oder Raffination von Zucker (nicht karamelisiert)	t 1000 EUR	*	-	.	1 1
1583 14 300	- von Rohrzucker (Rohrzuckermelasse) darunter zum Absatz bestimmt	t 1000 EUR	-	.	.	1
1583 14 500	- von Rübenzucker darunter zum Absatz bestimmt	t 1000 EUR	.	.	.	6 6
1583 20 000	Extrahierte Zuckerrübenschnitzel, Bagasse u.a. Nebenprodukte aus der Zuckergewinnung	t 1000 EUR	43 340 3 084	.	207 038 19 166	5
1584 11 000	Süßwaren (ohne Dauerbackwaren) Kakaomasse	t 1000 EUR	35 308 12 018	49 559 10 795	54 892 12 286	9 9
1584 11 000	darunter zum Absatz bestimmt	t 1000 EUR	16 181	14 141	17 612	
1584 12 000	Kakaobutter, Kakaofett und Kakaoöl darunter zum Absatz bestimmt	t 1000 EUR	7 892 22 500	9 921 28 575	10 532 31 568	6 6
1584 13 000	Kakaopulver, ohne Zusatz von Zucker oder anderen Süßmitteln	t 1000 EUR	15 955 15 733	17 170 15 422	18 387 17 838	8
1584 14 000	Kakaopulver, mit Zusatz von Zucker oder anderen Süßmitteln	t 1000 EUR	.	.	.	2
1584 21 330	Schokolade u.a. kakaohaltige Lebens- mittelzubereitungen, in Ver- packungen von mehr als 2 kg Schokolade	t 1000 EUR	53 771 101 382	47 804 95 226	55 793 113 523	15
1584 21 350	- mit einem Gehalt an Kakaobutter und MilCHFett von 25 % bis unter 31 %	t 1000 EUR	4 777 9 256	3 008 6 040	4 769 9 774	4
1584 21 370	- mit einem Gehalt an Kakaobutter und MilCHFett von 18 % bis unter 25 %	t 1000 EUR	-	.	.	1

Melde-Nr.	Bezeichnung	Einheit	3. VJ 2006	2. VJ 2007	3. VJ 2007	3. VJ 2007 Anzahl Unternehmen
1	2	3	4	5	6	7
1584 21 500	"chocolate-milk-crumb" genannte Zubereitungen	t 1000 EUR	- -	- -	- -	-
1584 21 700	Kakaoglasur	t 1000 EUR	4 208 6 827	4 018 6 901	4 737 8 175	5
1584 21 900	Andere kakaohaltige Zubereitungen in loser Form	t 1000 EUR	3 581 5 988	2 383 5 496	2 513 5 596	9
1584 22 330	Schokolade u.a. kakaohaltige Lebensmittelzubereitungen, in Verpackungen von 2 kg und weniger (auch diätetisch) Schokoladenerzeugnisse, in Form von Tafeln, Stangen oder Riegeln - gefüllt	t 1000 EUR	69 352 282 571	50 573 191 993	71 741 298 462	22
1584 22 350	- nicht gefüllt, mit Zusatz von Getreide, Früchten oder Nüssen	t 1000 EUR	52 146 188 122	49 637 170 507	56 106 200 781	19
1584 22 390	- Andere Schokoladenerzeugnisse, nicht gefüllt	t 1000 EUR	21 971 113 727	15 347 65 890	20 643 101 498	20
1584 22 430	Pralinen - alkoholhaltig	t 1000 EUR	12 185 86 313	4 053 27 346	12 176 80 844	50
1584 22 450	- nicht alkoholhaltig	t 1000 EUR	28 728 221 252	15 909 119 416	30 329 233 726	55
1584 22 530	Andere Schokoladenerzeugnisse - gefüllt	t 1000 EUR	16 744 69 580	11 598 40 364	18 226 68 868	22
1584 22 550	- nicht gefüllt	t 1000 EUR	32 111 156 835	21 703 94 056	35 529 174 526	43
1584 22 600	Kakaohaltige Zuckerwaren und entsprechende kakaohaltige Zubereitungen auf der Grundlage von Zuckeraustauschstoffen	t 1000 EUR	16 999 60 280	8 794 32 458	17 693 62 710	18
1584 22 700	Kakaohaltige Brotaufstriche	t 1000 EUR	34 727 77 701	30 486 66 835	37 679 80 525	5
1584 22 800	Kakaohaltige Zubereitungen zum Herstellen von Getränken	t 1000 EUR	20 656 39 393	20 017 38 298	19 684 39 287	9
1584 22 900	Andere kakaohaltige Lebensmittelzubereitungen	t 1000 EUR	5 426 16 989	4 849 13 165	5 264 16 223	15
1584 23 100	Süßwaren ohne Kakaogehalt (einschl. weißer Schokolade) - Kaugummi	t 1000 EUR	.	.	.	2
1584 23 200	- Süßholz-Auszug	t 1000 EUR	.	10 792	11 491	3
1584 23 300	- Weiße Schokolade	t 1000 EUR	2 338 10 407	2 461 9 258	3 160 12 503	9
1584 23 530	- Fondantmassen und andere Rohmassen, Marzipan	t 1000 EUR	15 785 54 409	11 504 33 666	17 045 48 211	14
1584 23 550	- Husten- und Kräuterbonbons und -pastillen	t 1000 EUR	3 269 7 996	3 304 7 623	4 682 9 070	11
1584 23 630	- Dragees (ohne Schokodragees)	t 1000 EUR	7 134 21 903	7 769 23 384	7 658 23 827	15
1584 23 650	- Gummibonbons und Gelee-Erzeugnisse (einschl. Fruchtpasten in Form von Zuckerwaren)	t 1000 EUR	77 236 197 722	62 832 164 286	70 059 182 371	15
1584 23 730	- Hartkaramellen, auch gefüllt	t 1000 EUR	17 038 49 804	16 448 47 276	17 081 49 140	22
1584 23 750	- Weichkaramellen	t 1000 EUR	18 016 69 208	15 685 62 745	20 040 .	7
1584 23 830	- Komprimat	t 1000 EUR	5 479 40 673	5 442 43 618	5 397 42 201	9
1584 23 900	- Andere Zuckerwaren ohne Kakaogehalt	t 1000 EUR	11 746 56 778	8 314 32 039	10 681 51 734	33
1584 24 000	Mit Zucker haltbar gemachte Früchte, Nüsse, Fruchtschalen und andere Pflanzenteile	t 1000 EUR	3 481 13 332	2 729 10 542	3 251 13 512	7
1584 30 000	Kakaoschalen, Kakaohäutchen und anderer Kakaobabfall	t 1000 EUR	.	.	.	1
1585 11 300	Teigwaren, weder gekocht, gefüllt, noch in anderer Weise zubereitet - Eier enthaltend	t 1000 EUR	47 775 55 643	45 475 56 634	49 434 60 783	26
1585 11 500	- keine Eier enthaltend	t 1000 EUR	12 170 10 234	14 339 14 254	14 525 14 468	10

## 4 Produktion nach Güterarten - Deutschland

Melde-Nr.	Bezeichnung	Einheit	3. VJ 2006	2. VJ 2007	3. VJ 2007	3. VJ 2007 Anzahl Unternehmen
1	2	3	4	5	6	7
1585 12 330	Teigwaren, gefüllt, auch gekocht; andere Teigwaren (ohne Couscous) - Teigwaren, gefüllt, auch gekocht oder vorgekocht	t 1000 EUR	24 365 43 594	30 013 58 526	26 624 51 704	27
1585 12 350	- Andere Teigwaren	t 1000 EUR	26 058 47 396	27 794 50 102	27 206 50 539	22
1585 12 500	Couscous	t 1000 EUR	- -	- -	- -	-
1586 11 300	Kaffee und Tee, Kaffee-Ersatz - Kaffee, nicht geröstet, entkoffeiniert darunter zum Absatz bestimmt	t t 1000 EUR	50 574 50 574 25 838	51 437 51 437 29 446	52 803 52 803 29 271	3 3
1586 11 500	- Kaffee, geröstet, nicht entkoffeiniert darunter zum Absatz bestimmt	t t 1000 EUR	114 530 114 530 303 357	108 806 108 806 303 061	112 406 112 406 319 356	23 23
1586 11 700	- Kaffee, geröstet, entkoffeiniert darunter zum Absatz bestimmt	t t 1000 EUR	16 692 16 692 31 108	16 649 16 649 30 285	22 420 22 420 38 897	18 18
1586 12 100	- Kaffeemittel mit Kaffeegehalt	t 1000 EUR	. .	. .	. .	2
1586 12 300	- Auszüge, Essenzen oder Konzentrate aus Kaffee, fest	t 1000 EUR	25 593 155 273	28 323 178 168	27 340 169 844	6
1586 12 500	- Andere Auszüge, Essenzen, Konzen- trate aus Kaffee, Zubereitungen auf der Basis von Kaffee	t 1000 EUR	6 935 23 696	6 822 23 811	7 234 25 815	3
1586 12 700	- Geröstete Zichorien u.a. geröstete Kaffeemittel (einschl. Extrakten, Essenzen und Konzentraten)	t 1000 EUR	. .	. .	. .	2
1586 12 900	- Kaffeeschalen und Kaffeehäutchen	1000 EUR	-	-	-	-
1586 13 000	Grüner Tee (nicht fermentiert), schwarzer Tee (fermentiert) und teilweise fermentierter Tee, in unmittelbaren Umschließungen mit einem Inhalt von 3 kg oder weniger	t 1000 EUR	6 093 39 112	5 068 37 819	5 908 41 574	15
1586 14 000	Auszüge, Essenzen, Konzentrate und Zubereitungen aus Tee oder Mate	t 1000 EUR	12 360 27 276	12 349 29 244	10 924 25 754	9
1586 15 000	Kräutertees (auch Früchtetees)	t 1000 EUR	4 827 51 389	4 748 44 416	5 285 58 252	19
1587 11 300	Würzen und Soßen Speiseessig - Weinessig darunter zum Absatz bestimmt	1000 l 1000 l 1000 EUR	4 440 4 440 3 172	2 964 2 964 2 295	3 577 3 577 4 070	6 6
1587 11 900	- Anderer Speiseessig darunter zum Absatz bestimmt	1000 l 1000 l 1000 EUR	. . 21 896	. . 22 652	. . 26 231	9 9
1587 12 100	Sojasoße	t 1000 EUR	- -	- -	- -	-
1587 12 300	Tomatenketchup und andere Tomatensoßen	t 1000 EUR	45 436 49 879	57 029 64 864	52 496 57 341	25
1587 12 530	Senfmehl, Senf - Senfmehl (ohne zubereitetes Senfmehl) darunter zum Absatz bestimmt	t t 1000 EUR	. . .	. . .	. . .	2 2
1587 12 550	- Senf (einschl. zubereitetem Senfmehl) darunter zum Absatz bestimmt	t t 1000 EUR	17 277 17 277 .	21 960 21 960 .	19 240 19 240 .	15 15
1587 12 731	Mayonnaisen, andere emulgierte Soßen - Mayonnaise (mit einem Fettge- halt von 80 % oder mehr) darunter zum Absatz bestimmt	t t 1000 EUR	17 483 17 064 29 685	16 438 15 972 28 704	15 329 14 913 25 063	28 28
1587 12 739	- Andere emulgierte, mayonnaise- ähnliche Soßen (pastös) (mit einem Fettgehalt von 50 % oder mehr) darunter zum Absatz bestimmt	t t 1000 EUR	33 903 30 502 43 494	42 388 39 113 56 993	42 066 39 009 56 698	27 27
1587 12 793	Andere Würzsoßen und Würzmittel; Zubereitungen zum Herstellen von Würzsoßen - Würzen und Würzmittel	t 1000 EUR	19 266 94 652	20 029 95 041	21 652 69 598	25

Melde-Nr.	Bezeichnung	Einheit	3. VJ 2006	2. VJ 2007	3. VJ 2007	3. VJ 2007 Anzahl Unternehmen
1	2	3	4	5	6	7
1587 12 795	- Zubereitungen zum Herstellen von Soßen (ohne Würzen und Würzmittel) (z.B. Soßenpulver, Soßenansätze u.a. nicht gebrauchsfertige Soßen)	t 1000 EUR	9 666 54 508	9 507 62 487	11 125 82 364	17
1587 12 796	- Salatsoßen, flüssig (mit einem Fettgehalt von weniger als 50% gebrauchsfertig)	t 1000 EUR	14 696 23 984	20 695 35 727	16 397 26 366	16
1587 12 798	- Andere Würzsoßen (gebrauchsfertige Soßen; oh. Salatsoßen)	t 1000 EUR	23 436 85 386	27 129 79 526	21 500 67 091	26
1587 20 000	Gewürze, verarbeitet (z.B. Pfeffer; Früchte der Gattung "Capsicum" oder Pimenta; Vanille; Zimt und Zimtblüten; Gewürz- und Mutternelken, Nelkenstiele; Ingwer, Safran)	1000 EUR	198 563	228 701	212 179	42
1588 10 100	Homogenisierte Nahrungsmittelzubereitungen, i.A.E., zur Ernährung von Kindern oder zum Diätgebrauch in Behältnissen mit einem Inhalt von 250 g oder weniger - Fein homogenisierte Zubereitungen aus Fleisch, Schlachtnabenerzeugnissen oder Blut	t 1000 EUR	1 156	1 113	1 190	3
1588 10 300	- Fein homogenisiertes Gemüse, ohne Essig haltbar gemacht, nicht gefroren	t 1000 EUR	.	.	.	2
1588 10 500	- Fein homogenisierte Konfitüren, Fruchtgelees, Marmeladen usw.	t 1000 EUR	.	3 980	3 645 11 617	4
1588 10 600	- Zusammengesetzte fein homogenisierte Nahrungsmittelzubereitungen aus mehreren Grundstoffen, wie Fleisch, Fisch, Gemüse oder Früchten	t 1000 EUR	29 167 68 641	31 035 76 293	28 929 70 503	12
1588 10 730	- Zubereitungen zur Ernährung von Kindern oder zum Diätgebrauch, aus Getreide, Mehl, Stärke oder Milch, i.A.E. - - auf Milchbasis	t 1000 EUR	.	.	.	2
1588 10 750	- - auf Getreidebasis	t 1000 EUR	.	.	.	2
1588 10 790	- - Säuglingsnahrung aus Mehl, Stärke, Milch und Milchprodukten usw.	t 1000 EUR	17 537 67 992	14 716 64 011	16 651 68 226	4
1589 11 001	Sonstige Nahrungsmittel, a.n.g. Suppen und Brühen; Zubereitungen zum Herstellen von Suppen und Brühen (Fleischanteil von 20% oder weniger) - Zubereitungen zum Herstellen von Suppen oder Brühen, pulver-, pastenförmig oder konzentriert, nicht tafelfertig	t 1000 EUR	21 369 101 135	20 465 85 986	23 067 100 705	26
1589 11 003	- Suppen und Brühen sowie Zubereitungen von Suppen oder Brühen, tafelfertig oder tiefgefroren	t 1000 EUR	36 619 68 703	33 805 64 407	40 323 74 053	36
1589 12 300	Eier, nicht in der Schale, und Eigelb, frisch oder haltbar gemacht	t 1000 EUR	28 104 36 358	30 992 44 092	31 431 47 462	13
1589 12 500	Eieralbumin (Eiweiß)	t 1000 EUR	5 085 4 522	4 780 5 000	5 459 5 563	5
1589 13 330	Backhefen, andere Hefen, lebend - Backhefen, getrocknet	t 1000 EUR	23 133	12 117	.	1
1589 13 350	- Andere Backhefen darunter zum Absatz bestimmt	t 1000 EUR	30 204 20 128	33 141 22 405	33 748 23 190	6 6
1589 13 390	- Andere Hefen, lebend (einschl. Mutterhefen)	t 1000 EUR	9 563 4 330	10 055 4 314	11 171 4 896	21
1589 13 500	Hefen, nicht lebend; andere Einzeller-Mikroorganismen, nicht lebend	t 1000 EUR	20 449 11 804	23 241 12 718	25 817 13 092	20
1589 13 700	Zubereitete Backtriebmittel in Pulverform	t 1000 EUR	1 798 3 364	1 708 3 052	1 915 3 760	7
1589 14 310	Nahrungsmittelzubereitungen, a.n.g. - Malzextrakt	t 1000 EUR	1 840 3 083	1 924 3 166	2 033 3 359	4
1589 14 390	- Lebensmittelzubereitungen auf Getreide- oder Milchbasis (ohne Kindernahrung)	t 1000 EUR	124 032 182 644	126 269 207 560	131 528 220 700	51



## 4 Produktion nach Güterarten - Deutschland

Melde-Nr.	Bezeichnung	Einheit	3. VJ 2006	2. VJ 2007	3. VJ 2007	3. VJ 2007 Anzahl Unternehmen
1	2	3	4	5	6	7
1589 14 913	- Eiweißkonzentrate und texturierte Eiweißstoffe	t 1000 EUR	.	.	.	2
1589 14 914	- Zuckersirupe mit Geschmackszusätzen oder Farbstoffen	t 1000 EUR	2 834	.	1 917 6 732	4
1589 14 991	- Post-Mix-Sirup (Getränkegrundstoffmischung)	t 1000 EUR	42 833 91 205	42 283 97 554	38 323 89 785	18
1589 14 992	- Käsefondues genannte Zubereitungen	t 1000 EUR	-	-	-	-
1589 14 993	- Backmittel für roggenmehl- und schrothaltige Backwaren (auf der Basis von Quellmehlen, -stärken; Teigsäuerungsmittel)	t 1000 EUR	19 655 32 665	18 489 31 301	20 446 33 919	9
1589 14 994	- Backmittel für Weizenbrot und Weizengebäck	t 1000 EUR	22 661 41 637	22 416 41 160	24 488 44 681	10
1589 14 995	- Backmittel für feine Backwaren	t 1000 EUR	13 254 25 221	11 546 23 358	14 199 26 231	11
1589 14 996	- Backmittel zur Verbesserung der Haltbarkeit und Frischhaltung sowie Trennmittel (z.B. Schimmelschutz-, Backmittel zum Schutz gegen Fadenziehen und zur Verlängerung der Frischhaltung)	t 1000 EUR	3 988 5 251	3 673 4 866	3 850 5 036	6
1589 14 997	- Fettglasurmasse	t 1000 EUR	3 791 9 042	5 084 8 963	5 403 10 715	9
1589 14 998	- Zusammengesetzte alkoholhaltige Zubereitungen zum Herstellen von Getränken	t 1000 EUR	1 024 15 587	1 064 10 996	712 7 860	6
1589 14 999	- Andere Lebensmittelzubereitungen, a.n.g. (z.B. vegetarischer Brotaufstrich, Tofu-Produkte, Zuckeraustauschstoff u.a.)	t 1000 EUR	109 186 178 515	118 236 198 661	106 155 186 795	97
1589 20 000	Pflanzensäfte und Pflanzenauszüge; Pektinstoffe, Pektinate und Pektate; Agar-Agar und andere Schleime und Verdickungsstoffe von Pflanzen, auch modifiziert	1000 EUR	154 740	156 716	156 797	39
1591 10 200	Getränke Spirituosen - Branntwein aus Wein oder Traubentrester (z.B. Cognac, Armagnac)	hl 1000 EUR	139 295 25 106	114 729 15 581	122 688 17 171	20
1591 10 300	- Whisky	hl 1000 EUR	12 247 1 890	9 371 1 320	11 696 .	6
1591 10 400	- Rum und Taffia	hl 1000 EUR	40 664 2 576	26 573 1 852	45 382 3 222	16
1591 10 500	- Gin und Genever	hl 1000 EUR	21 446 1 864	16 655 1 476	17 736 1 556	9
1591 10 630	- Wodka	hl 1000 EUR	127 087 15 939	96 675 9 671	99 335 9 537	18
1591 10 650	- Obstbranntwein	hl 1000 EUR	41 892 15 655	30 794 12 134	31 922 14 120	13
1591 10 700	- Unvergällter Ethylalkohol mit einem Alkoholgehalt von weniger als 80%vol. darunter zum Absatz bestimmt	hl hl 1000 EUR	.	-	.	2
1591 10 801	- Bitter-, Halbbitter- und Kräuterliköre	hl 1000 EUR	194 567 91 044	220 192 107 053	221 723 109 174	40
1591 10 802	- Andere Liköre (z.B. Eierlikör)	hl 1000 EUR	166 537 31 551	158 426 33 155	164 762 32 304	31
1591 10 803	- Steinhäger	hl 1000 EUR	.	.	.	1
1591 10 804	- Anderer Wachholder-Branntwein (ohne Gin und Genever)	hl 1000 EUR	2 900 593	2 447 753	2 092 326	9
1591 10 805	- Aquavit (auch Kümmel, Doppelkümmel)	hl 1000 EUR	8 386 1 703	6 736 1 717	7 256 1 507	8
1591 10 806	- Korn	hl 1000 EUR	156 777 16 249	136 837 14 435	128 087 13 434	29

Melde-Nr.	Bezeichnung	Einheit	3. VJ 2006	2. VJ 2007	3. VJ 2007	3. VJ 2007 Anzahl Unternehmen
1	2	3	4	5	6	7
1591 10 807	- Anderer klarer Trinkbranntwein (ohne Branntwein aus Traubentrester, Gin und Genever, Obstbranntwein und Wodka)	hl 1000 EUR	38 767 3 536	27 730 3 032	29 676 2 832	16
1591 10 809	- Anderer Trinkbranntwein (z.B. Bitterbranntwein (sog. Bitterer), Spirituosen-Mischgetränke, Rumtopf)	hl 1000 EUR	31 015 11 675	25 334 .	30 607 11 487	20
1592 11 000	Ethylalkohol mit einem Alkoholgehalt von 80%vol. oder mehr, unvergällt darunter zum Absatz bestimmt	1000 l 1000 l 1000 EUR	58 066 35 790	52 306 35 263	48 355 32 220	10 9
1592 12 000	Ethylalkohol und Branntwein mit beliebigem Alkoholgehalt, vergällt darunter zum Absatz bestimmt	1000 l 1000 l 1000 EUR	6 782 4 388	4 974 3 353	4 432 2 857	10 10
1593 11 300	Schaumwein - Champagner	1000 l 1000 EUR	- -	- -	- -	-
1593 11 930	- Anderer Schaumwein - mit einem vorhandenen Alkoholgehalt von 8,5%vol. oder mehr	1000 l 1000 EUR	54 012 130 560	64 712 168 565	53 372 141 089	21
1593 11 950	- mit einem vorhandenen Alkoholgehalt unter 8,5%vol.	1000 l 1000 EUR	. .	. .	. .	2
1593 12 110	Weine (aus nicht selbsterzeugten Trauben) - Weißweine bestimmter Anbau-gebiete mit einem Alkoholgehalt bis 15%vol (V.Q.P.R.D./Q. b. A.)	1000 l 1000 EUR	14 219 24 404	13 009 21 608	13 120 25 622	13
1593 12 130	- Anderer Weißwein mit einem Alkoholgehalt bis 15%vol	1000 l 1000 EUR	1 999 .	. .	. .	3
1593 12 150	- Wein in Flaschen mit Schaumweinstopfen oder Wein mit einem auf gelöstes Kohlendioxid zurückzuführenden Überdruck von 1 bis 3 bar bei einer Temperatur von 20 °C	1000 l 1000 EUR	1 004 1 279	1 174 1 541	1 099 1 462	4
1593 12 170	- Andere Weine bestimmter Anbau-gebiete mit einem Alkoholgehalt bis 15% vol (V.Q.P.R.D./Q. b. A.)	1000 l 1000 EUR	10 360 15 393	14 084 19 955	11 024 16 109	8
1593 12 190	- Anderer Wein	1000 l 1000 EUR	5 202 5 380	4 370 4 612	2 502 1 715	8
1593 12 300	Weine mit einem Alkoholgehalt von mehr als 15%vol. (z.B. Port, Madeira, Sherry, Tokayer und andere)	1000 l 1000 EUR	- -	- -	- -	-
1593 12 530	Traubenmost - teilweise gegoren	1000 l 1000 EUR	. .	. .	. .	1
1593 12 590	- Anderer Traubenmost	1000 l 1000 EUR	- -	- -	- -	-
1593 20 000	Weintrub; Weinstein, roh	kg 1000 EUR	- -	- -	- -	-
1594 10 001	Apfelwein	1000 l 1000 EUR	13 942 8 826	10 841 6 552	9 959 5 971	19
1594 10 002	Apfelschaumwein	1000 l 1000 EUR	377 .	. .	80 .	3
1594 10 003	Andere Fruchtweine	1000 l 1000 EUR	11 302 8 682	16 139 11 425	12 490 9 065	10
1594 10 004	Andere Fruchtschaumweine	1000 l 1000 EUR	356 380	. .	. .	2
1594 10 006	Andere gegorene Getränke (ohne Fruchtweine)	1000 l 1000 EUR	. .	. .	154 130	4
1594 10 007	Mischungen von Limonade und Bier, mit einem Alkoholgehalt von mehr als 0,5 %vol	1000 l 1000 EUR	100 912 69 955	114 685 75 311	89 082 62 508	153
1594 10 008	Andere alkoholhaltige Mischgetränke, a.n.g.	1000 l 1000 EUR	6 440 5 371	7 079 5 918	5 343 4 376	12
1595 10 000	Wermutwein und andere Weine aus frischen Weintrauben, aromatisiert	1000 l 1000 EUR	. .	. .	. .	6
1596 10 000	Bier aus Malz	1000 hl 1000 EUR	26 839 1 729 312	27 148 1 728 906	24 920 1 586 415	289
1596 20 001	Treber aus Brauereien, Brennereien und Mälzereien	1000 EUR	5 477	5 660	5 561	219

## 4 Produktion nach Güterarten - Deutschland

Melde-Nr.	Bezeichnung	Einheit	3. VJ 2006	2. VJ 2007	3. VJ 2007	3. VJ 2007 Anzahl Unternehmen
1	2	3	4	5	6	7
1596 20 003	Schlempen u. Reststoffe aus Brauereien, Brennereien und Mälzereien	1000 EUR	6 001	6 313	8 069	26
1597 10 300	Malz - ungeröstet darunter zum Absatz bestimmt	t t 1000 EUR	389 567 383 742 89 778	460 087 453 412 129 798	454 052 448 363 138 617	34 30
1597 10 500	- geröstet darunter zum Absatz bestimmt	t t 1000 EUR	28 520 8 544	19 339 8 376	20 046 10 389	5 4
1598 11 301	Mineralwasser und kohlesäurehaltiges Wasser, nicht gesüßt und andere nicht gesüßte Wasser; abgefüllt - Natürliches Mineralwasser darunter zum Absatz bestimmt	1000 l 1000 l 1000 EUR	3 396 676 3 241 317 636 811	3 239 389 3 094 001 596 323	2 815 742 2 695 569 514 908	151 151
1598 11 303	- Quellwasser darunter zum Absatz bestimmt	1000 l 1000 l 1000 EUR	.	.	.	11 11
1598 11 305	- Tafelwasser darunter zum Absatz bestimmt	1000 l 1000 l 1000 EUR	55 604 55 604 23 353	51 450 51 450 21 547	44 079 44 079 17 730	82 82
1598 11 307	- Heilwasser darunter zum Absatz bestimmt	1000 l 1000 l 1000 EUR	41 041 41 041 15 774	36 493 36 493 13 944	32 795 32 795 12 637	29 29
1598 11 500	Andere nicht gesüßte Wasser, (einschl. Eis aus künstlich gefrorenem Wasser) darunter zum Absatz bestimmt	1000 l 1000 l 1000 EUR	.	.	.	3 3
1598 12 301	Erfrischungsgetränke u.a. nicht alkoholhaltige Getränke - Cola- und Colamischgetränke (Limonaden), nicht-brennwertvermindert	1000 l 1000 EUR	764 913 367 802	778 900 353 663	738 454 341 453	176
1598 12 302	- Cola- und Colamischgetränke (Limonaden), brennwertvermindert (light)	1000 l 1000 EUR	181 272 110 422	186 777 101 270	171 982 89 854	45
1598 12 303	- Fruchtsafthaltige Limonaden, nicht-brennwertvermindert	1000 l 1000 EUR	714 348 234 786	813 901 253 052	710 144 215 058	174
1598 12 304	- Fruchtsafthaltige Limonaden, brennwertvermindert (light)	1000 l 1000 EUR	27 854 10 428	27 658 11 591	26 245 10 709	57
1598 12 305	- Bittergetränke (Limonaden)	1000 l 1000 EUR	25 671 14 003	26 083 13 004	22 692 11 329	24
1598 12 306	- Limonaden sonstiger Art	1000 l 1000 EUR	271 759 107 903	201 896 82 704	181 845 75 557	161
1598 12 307	- Diätetische Erfrischungsgetränke	1000 l 1000 EUR	80 010 38 173	83 171 41 316	69 099 33 825	81
1598 12 308	- Mineralstoffgetränke (Erfrischungsgetränke mit Zusatz von Mineralstoffen)	1000 l 1000 EUR	44 297 22 925	35 189 19 975	27 737 17 083	50
1598 12 309	- Brausen u.a. Erfrischungsgetränke (z.B. aromatisierte Wässer)	1000 l 1000 EUR	137 766 57 609	177 523 76 447	150 388 60 799	85
1598 12 551	- - aus Orangen	1000 l 1000 EUR	55 138 21 880	50 628 22 172	42 073 18 942	34
1598 12 552	- - aus Grapefruits oder Pampelmusen	1000 l 1000 EUR	2 417 .	1 938 .	2 199 .	9
1598 12 553	- - aus Äpfeln oder Birnen	1000 l 1000 EUR	5 569 2 191	7 430 2 978	7 250 2 861	10
1598 12 554	- - aus anderen Früchten	1000 l 1000 EUR	38 941 29 689	47 340 35 593	43 700 32 430	60
1598 12 555	- - Nektarmischungen mit Zusatz von Vitaminen	1000 l 1000 EUR	50 954 32 544	54 339 33 361	44 087 25 873	37
1598 12 556	- - Andere Nektarmischungen	1000 l 1000 EUR	40 079 20 193	51 288 26 828	44 483 20 897	31
1598 12 558	- - Diät-Fruchtnektare	1000 l 1000 EUR	26 736 17 121	23 328 14 610	19 684 12 327	73
1598 12 559	- - Gemüse-Nektare, Gemüsetrunke	1000 l 1000 EUR	1 093 750	.	460 610	4
1598 12 591	- - Andere nicht alkoholhaltige Getränke (ohne Milchfettgehalt) (ohne Nektare) - - Fruchtsaftgetränke, kohlenstofffrei, nicht-brennwertvermindert	1000 l 1000 EUR	241 684 128 843	257 623 133 386	208 739 107 711	86

Melde-Nr.	Bezeichnung	Einheit	3. VJ 2006	2. VJ 2007	3. VJ 2007	3. VJ 2007 Anzahl Unternehmen
1	2	3	4	5	6	7
1598 12 592	- - Fruchtsaftgetränke, kohlenstofffrei, brennwertvermindert (light)	1000 l 1000 EUR	14 638 6 360	15 618 7 942	15 156 8 086	20
1598 12 593	- - Fruchtsaftgetränke, kohlenstoffhaltig, nicht-brennwertvermindert	1000 l 1000 EUR	98 478 49 079	93 053 49 046	75 003 38 861	92
1598 12 594	- - Fruchtsaftgetränke, kohlenstoffhaltig, brennwertvermindert (light)	1000 l 1000 EUR	13 639 5 425	15 797 6 750	13 228 5 697	31
1598 12 595	- - Alkoholfreies Bier	1000 l 1000 EUR	66 962 43 325	69 491 43 842	64 231 40 699	33
1598 12 596	- - Alkoholfreier Wein	1000 l 1000 EUR	.	.	.	1
1598 12 597	- - Trinkfertige Kaffee- und Teegetränke	1000 l 1000 EUR	223 388 59 067	196 993 59 549	140 523 42 308	46
1598 12 598	- - Kindernährgetränke	1000 l 1000 EUR	.	.	.	2
1598 12 599	- - Andere nicht alkoholhaltige Getränke (ohne Milchfettgehalt) (ohne Nektars)	1000 l 1000 EUR	30 402 19 233	40 432 49 951	36 782 47 719	56
1598 12 700	Andere nicht alkoholhaltige Getränke mit Milchfettgehalt	1000 l 1000 EUR	58 914 69 814	53 586 39 621	55 630 41 826	25
1599 00 000	Veredlung von Erzeugnissen dieser Güterabteilung, a.n.g.	1000 EUR	.	.	.	22
Tabakerzeugnisse						
1600 11 304	- Zigarren, Stumpfen und Zigarillos, Tabak enthaltend	1000 St 1000 EUR	70 694 9 645	71 806 7 981	74 956 7 581	7
1600 11 306	- - Stumpfen und Zigarillos	1000 St 1000 EUR	474 830 45 583	566 621 48 787	775 126 46 072	6
1600 11 500	- Zigaretten, Tabak enthaltend	Mill. St 1000 EUR	56 624 956 212	51 079 884 481	58 199 984 327	10
1600 11 700	- Andere Zigarren, Stumpfen, Zigarillos und Zigaretten, ganz aus Tabakersatzstoffen	t 1000 EUR	.	.	.	1
1600 12 303	- Rauchtabak, auch teilweise oder ganz aus Tabakersatzstoffen	t 1000 EUR	7 542 47 437	6 766 43 294	8 036 50 518	10
1600 12 305	- - Pfeifentabak (Krüllschnitt, Grobschnitt)	t 1000 EUR	151 3 666	115 3 025	128 3 383	5
1600 12 900	- Anderer verarbeiteter Tabak und andere verarbeitete Tabakersatzstoffe; "homogenisierter" oder "rekonstituierter" Tabak; Tabak-auszüge und -soßen (ohne Rauchtabak)	t 1000 EUR	427 .	469 .	464 .	3
1600 20 000	Tabakabfälle	t 1000 EUR	-	-	-	-
1699 00 000	Veredlung von Erzeugnissen dieser Güterabteilung	1000 EUR	.	.	.	1
Textilien						
1710 10 000	Textile Spinnstoffe und Garne Wollfett und daraus stammende Fettstoffe (einschl. Lanolin) darunter zum Absatz bestimmt	t t 1000 EUR	.	.	.	1 1
1710 20 110	Natürliche textile Spinnstoffe, bearbeitet zum Spinnen	t	.	.	.	
1710 20 110	- Grege, Abfälle von Seide	t	-	-	-	-
1710 20 110	- - Grege, weder gedreht noch gezwirnt	t	-	-	-	-
1710 20 110	darunter zum Absatz bestimmt	t 1000 EUR	-	-	-	-
1710 20 190	- - Abfälle aus Seide, gekrempelt oder gekämmt	t	-	-	-	-
1710 20 190	darunter zum Absatz bestimmt	t 1000 EUR	-	-	-	-
1710 20 210	- Gewaschene, nicht carbonisierte und carbonisierte Wolle, weder gekrempelt noch gekämmt; Kämmlinge von Wolle oder feinen Tierhaaren	t	-	-	-	-
1710 20 210	- - Gewaschene Wolle, nicht carbonisiert	t	-	-	-	-
1710 20 210	darunter zum Absatz bestimmt	t 1000 EUR	-	-	-	-

Melde-Nr.	Bezeichnung	Einheit	3. VJ 2006	2. VJ 2007	3. VJ 2007	3. VJ 2007 Anzahl Unternehmen
1	2	3	4	5	6	7
1710 20 230	- - Carbonisierte Wolle, weder gekrempelt noch gekämmt darunter zum Absatz bestimmt	t t 1000 EUR	* - -	- - -	- - -	- - -
1710 20 250	- - Kämmlinge von Wolle oder feinen Tierhaaren darunter zum Absatz bestimmt	t t 1000 EUR	* . .	. . .	. . .	2 2
1710 20 270	- - Wolle oder Tierhaare, gekrempelt oder gekämmt (einschl. gekämmt-ter Wollen in loser Form) darunter zum Absatz bestimmt	t t 1000 EUR	* . .	. . .	. . .	1 1
1710 20 300	- Baumwolle, gekrempelt oder gekämmt darunter zum Absatz bestimmt	t t 1000 EUR	* . .	. . .	. . .	2 2
1710 20 400	- Flachs, bearbeitet, jedoch nicht versponnen; Werg und Abfälle aus Flachs darunter zum Absatz bestimmt	t t 1000 EUR	* . .	. . .	. . .	1 1
1710 20 500	- Andere pflanzliche Spinnstoffe (ohne Flachs), bearbeitet, jedoch nicht versponnen; Werg und Abfälle dieser Spinnstoffe darunter zum Absatz bestimmt	t t 1000 EUR	* . .	. . .	. . .	1 1
	Chemiefasern, gekrempelt, gekämmt oder anders für die Spinnerei aufbereitet					
1710 30 300	- Synthetische Spinnfasern darunter zum Absatz bestimmt	t t 1000 EUR	* 3 491 .	3 693 .	3 020 .	3 2
1710 30 500	- Künstliche Spinnfasern für die Spinnerei aufbereitet darunter zum Absatz bestimmt	t t 1000 EUR	* - -	- - -	- - -	- -
	Garne aus natürlichen Spinnstoffen					
1710 41 500	- Seidengarne, n.A.E. - Seidengarne (ohne Schappeseidengarne oder Bourretteseidengarne) darunter zum Absatz bestimmt	t t 1000 EUR	* - -	- - -	- - -	- -
1710 41 900	- Schappeseidengarne oder Bourretteseidengarne darunter zum Absatz bestimmt	t t 1000 EUR	* - -	- - -	- - -	- -
	Wollgarne, auch gezwirnt, n.A.E.					
1710 42 310	- - Streichgarne aus Wolle oder feinen Tierhaaren, n.A.E. - - für Teppiche und Fußbodenbeläge darunter zum Absatz bestimmt	t t 1000 EUR	* . .	. . .	. . .	2 2
1710 42 330	- - für Maschenware darunter zum Absatz bestimmt	t t 1000 EUR	* 3 .	. . .	. . .	2 2
1710 42 350	- - für andere Zwecke darunter zum Absatz bestimmt	t t 1000 EUR	* 58 .	71 .	57 .	3 2
	- Kammgarne aus Wolle oder feinen Tierhaaren, n.A.E.					
1710 42 510	- - für Teppiche und Fußbodenbeläge darunter zum Absatz bestimmt	t t 1000 EUR	* - -	- - -	- - -	- -
1710 42 521	- - für Gewebe - - mit einem Anteil an Wolle von 85 GHT oder mehr darunter zum Absatz bestimmt	t t 1000 EUR	* . 91	. . 137	104 104 1 300	3 3
1710 42 523	- - mit einem Anteil an Wolle von weniger als 85 GHT darunter zum Absatz bestimmt	t t 1000 EUR	* 561 561	. . 709	533 533 6 010	3 3
1710 42 531	- - für Maschenware - - mit einem Anteil an Wolle von 85 GHT oder mehr darunter zum Absatz bestimmt	t t 1000 EUR	* . .	. . .	. . .	1 1
1710 42 533	- - mit einem Anteil an Wolle von weniger als 85 GHT darunter zum Absatz bestimmt	t t 1000 EUR	* . .	. . .	. . .	1 1
1710 42 590	- - für andere Zwecke darunter zum Absatz bestimmt	t t 1000 EUR	* - -	- - -	- - -	- -

Melde-Nr.	Bezeichnung	Einheit	3. VJ 2006	2. VJ 2007	3. VJ 2007	3. VJ 2007 Anzahl Unternehmen
1	2	3	4	5	6	7
1710 43 321	Baumwollgarne, auch gezwirnt (ohne Nähgarne), n.A.E. - aus nicht gekämmten Fasern - - für Gewebe (ohne Teppiche und Fußbodenbeläge) - - mit einem Anteil an Baumwolle von 85 GHT oder mehr darunter zum Absatz bestimmt	t t 1000 EUR	* 6 563 3 961 9 739	8 009 5 222 12 744	5 646 3 661 9 699	14 12
1710 43 327	- - mit einem Anteil an Baumwolle von weniger als 85 GHT, gemischt mit synthetischen Fasern darunter zum Absatz bestimmt	t t 1000 EUR	* 1 882 561 1 277	1 241 270 727	1 442 421 1 136	6 5
1710 43 328	- - mit einem Anteil an Baumwolle von weniger als 85 GHT, gemischt mit sonstigen Fasern darunter zum Absatz bestimmt	t t 1000 EUR	* 159 159 548	80 80 321	43 43 170	3 3
1710 43 331	- - für Maschenware - - mit einem Anteil an Baumwolle von 85 GHT oder mehr darunter zum Absatz bestimmt	t t 1000 EUR	* 1 321 1 321 3 219	1 585 1 585 3 947	1 363 1 363 3 303	6 6
1710 43 335	- - mit einem Anteil an Baumwolle von weniger als 85 GHT, gemischt mit künstlichen Fasern darunter zum Absatz bestimmt	t t 1000 EUR	* . . .	. . .	. . .	4 4
1710 43 337	- - mit einem Anteil an Baumwolle von weniger als 85 GHT, gemischt mit synthetischen Fasern darunter zum Absatz bestimmt	t t 1000 EUR	* . . .	25 25 62	. . .	2 2
1710 43 339	- - mit einem Anteil an Baumwolle von weniger als 85 GHT, gemischt mit sonstigen Fasern darunter zum Absatz bestimmt	t t 1000 EUR	* . . .	. . .	. . .	1 1
1710 43 350	- - für andere Zwecke (auch für Teppiche und Fußbodenbeläge, (ohne Nähgarne) darunter zum Absatz bestimmt	t t 1000 EUR	* . . .	. . .	. . .	2 2
1710 43 521	- aus gekämmten Fasern - - für Gewebe (ohne Teppiche und Fußbodenbeläge) - - mit einem Anteil an Baumwolle von 85 GHT oder mehr darunter zum Absatz bestimmt	t t 1000 EUR	* . 366 2 003	844 310 1 881	918 447 2 384	9 8
1710 43 527	- - mit einem Anteil an Baumwolle von weniger als 85 GHT, gemischt mit synthetischen Fasern darunter zum Absatz bestimmt	t t 1000 EUR	* . 245 1 410	178 993	213 175 1 018	9 7
1710 43 528	- - mit einem Anteil an Baumwolle von weniger als 85 GHT, gemischt mit sonstigen Fasern darunter zum Absatz bestimmt	t t 1000 EUR	* 78 78 358	. . 274	30 30 175	4 4
1710 43 531	- - für Maschenware - - mit einem Anteil an Baumwolle von 85 GHT oder mehr darunter zum Absatz bestimmt	t t 1000 EUR	* 969 7 371	1 175 8 818	1 012 7 587	7 7
1710 43 537	- - mit einem Anteil an Baumwolle von weniger als 85 GHT, gemischt mit synthetischen Fasern darunter zum Absatz bestimmt	t t 1000 EUR	* 60 60 323	28 28 189	. . .	2 2
1710 43 538	- - mit einem Anteil an Baumwolle von weniger als 85 GHT, gemischt mit sonstigen Fasern darunter zum Absatz bestimmt	t t 1000 EUR	* 137 137 712	143 143 1 300	111 111 600	3 3
1710 43 550	- - für andere Zwecke (auch für Teppiche und Fußbodenbeläge, (ohne Nähgarne) darunter zum Absatz bestimmt	t t 1000 EUR	* . . .	. . .	. . .	2 2
1710 44 000	- Garne aus Flachs, auch gezwirnt (Leinengarne), n.A.E. darunter zum Absatz bestimmt	t t 1000 EUR	* . . 1 041	. . .	. . .	2 2
1710 45 100	Nähgarne u.a. Garne aus natürlichen Spinnstoffen, auch gezwirnt, auch i.A.E. - Seidengarne, Schappeseidengarne und Bourretteseidengarne, i.A.E.; Messinahaar darunter zum Absatz bestimmt	t t 1000 EUR	* . . .	. . .	. . .	1 1

Melde-Nr.	Bezeichnung	Einheit	3. VJ 2006	2. VJ 2007	3. VJ 2007	3. VJ 2007 Anzahl Unternehmen
1	2	3	4	5	6	7
1710 45 303	- Garne aus Wolle oder feinen Tierhaaren, i.A.E. - - Handstrickgarne darunter zum Absatz bestimmt	t t 1000 EUR	* . . .	. . .	. . .	1 1
1710 45 309	- - Andere Garne darunter zum Absatz bestimmt	t t 1000 EUR	* . .	. . .	. . .	2 2
1710 45 530	- Nähgarne u.a. Garne aus Baumwolle - - Nähgarne, n.A.E. darunter zum Absatz bestimmt	t t 1000 EUR	* 3 3 84	. . .	. . .	2 2
1710 45 550	- - Nähgarne, i.A.E. darunter zum Absatz bestimmt	t t 1000 EUR	* 5 5 149	5 5 144	6 6 157	4 4
1710 45 570	- - Garne (ohne Nähgarne), i.A.E. darunter zum Absatz bestimmt	t t 1000 EUR	* - - -	- - -	- - -	- -
1710 45 700	- Garne aus Flachs (Leinengarne), i.A.E. darunter zum Absatz bestimmt	t t 1000 EUR	* . . .	. . .	. . .	1 1
1710 46 000	Garne aus Jute oder anderen textilen Bastfasern und anderen pflanzlichen Spinnstoffen (ohne Flachs); Papiergarne darunter zum Absatz bestimmt	t t 1000 EUR	* . . .	. . .	. . .	1 1
1710 51 303	Garne aus Chemiefasern Gezwirnte Garne aus synthetischen und künstlichen Filamenten (ohne Nähgarne), n.A.E. - aus synthetischen Filamenten - - aus Nylon oder anderen Polyamidfilamenten darunter zum Absatz bestimmt	t t 1000 EUR	* . . .	. . .	. . .	7 6
1710 51 305	- - aus Polyesterfilamenten darunter zum Absatz bestimmt	t t 1000 EUR	* . .	. . .	. . .	5 4
1710 51 307	- - aus anderen synthetischen Filamenten darunter zum Absatz bestimmt	t t 1000 EUR	* . .	. . .	. . .	5 4
1710 51 500	- aus künstlichen Filamenten darunter zum Absatz bestimmt	t t 1000 EUR	* 230 230 2 717	. 219 2 478	. 213 2 377	5 4
1710 52 320	Garne aus synthetischen Spinnfasern (ohne Nähgarne), auch gezwirnt, n.A.E. - aus synthetischen Spinnfasern, mit einem Anteil an diesen Spinnfasern von 85 GHT oder mehr - - für Gewebe (ohne Teppiche und Fußbodenbeläge) darunter zum Absatz bestimmt	t t 1000 EUR	* 7 172 6 330 26 910	8 522 8 015 34 757	8 495 7 388 29 880	23 22
1710 52 330	- - für Maschenware darunter zum Absatz bestimmt	t t 1000 EUR	* . .	. . .	. . .	10 10
1710 52 350	- - für andere Zwecke (auch für Teppiche und Fußbodenbeläge, (ohne Nähgarne) darunter zum Absatz bestimmt	t t 1000 EUR	* 7 032 6 696 24 586	7 861 7 494 27 709	6 658 6 426 23 721	13 12
1710 52 520	- aus Polyester-Spinnfasern, mit einem Anteil von weniger als 85 GHT, hauptsächlich oder ausschließlich mit künstlichen Spinnfasern gemischt - - für Gewebe (ohne Teppiche und Fußbodenbeläge) darunter zum Absatz bestimmt	t t 1000 EUR	* . .	. . .	. . .	6 4
1710 52 530	- - für Maschenware darunter zum Absatz bestimmt	t t 1000 EUR	* . .	. . .	. . .	4 4
1710 52 550	- - für andere Zwecke (auch für Teppiche und Fußbodenbeläge, (ohne Nähgarne) darunter zum Absatz bestimmt	t t 1000 EUR	* . .	. . .	. . .	2 1
1710 52 720	- aus synthetischen Spinnfasern, mit einem Anteil von weniger als 85 GHT, hauptsächlich oder aus schließlich mit Baumwolle gemischt - - für Gewebe (ohne Teppiche und Fußbodenbeläge) darunter zum Absatz bestimmt	t t 1000 EUR	* . .	. . .	. . .	8 7

Melde-Nr.	Bezeichnung	Einheit	3. VJ 2006	2. VJ 2007	3. VJ 2007	3. VJ 2007 Anzahl Unternehmen
1	2	3	4	5	6	7
1710 52 730	- - für Maschenware darunter zum Absatz bestimmt	t t 1000 EUR	* 48 48 518	61 61 581	26 26 327	4 4
1710 52 750	- - für andere Zwecke (auch für Teppiche und Fußbodenbeläge, (ohne Nähgarne) darunter zum Absatz bestimmt	t t 1000 EUR	* . . .	. . . . .	. . . . .	1 1
1710 52 920	- - für Gewebe (ohne Teppiche und Fußbodenbeläge) darunter zum Absatz bestimmt	t t 1000 EUR	* 85 85 996	107 107 1 236	83 83 1 164	4 4
1710 52 930	- - für Maschenware darunter zum Absatz bestimmt	t t 1000 EUR	* . . 1 464	. . . 1 796	. . . 2 247	5 5
1710 52 950	- - für andere Zwecke (auch für Teppiche und Fußbodenbeläge, (ohne Nähgarne) darunter zum Absatz bestimmt	t t 1000 EUR	* - - -	- - -	- - -	- -
	Garne aus synthetischen Spinnfasern (ohne Nähgarne), mit Wolle oder feinen Tierhaaren gemischt, auch gezwirnt, n.A.E.					
1710 53 320	- - mit gekrämpelter Wolle oder feinen Tierhaaren gemischt, mit einem An- teil von weniger als 85 GHT - - für Gewebe (ohne Teppiche und Fußbodenbeläge) darunter zum Absatz bestimmt	t t 1000 EUR	* . . .	. . . . .	. . . . .	2 2
1710 53 330	- - für Maschenware darunter zum Absatz bestimmt	t t 1000 EUR	* 55 55 669	. . . . .	. . . . .	3 3
1710 53 350	- - für andere Zwecke (auch für Teppiche und Fußbodenbeläge, (ohne Nähgarne) darunter zum Absatz bestimmt	t t 1000 EUR	* - - -	- - -	- - -	- -
	- mit gekämmter Wolle oder feinen Tierhaaren gemischt, mit einem An- teil von weniger als 85 GHT					
1710 53 520	- - für Gewebe (ohne Teppiche und Fußbodenbeläge) darunter zum Absatz bestimmt	t t 1000 EUR	* . . 1 146 1 457	. . . . .	. . . . .	2 2
1710 53 530	- - für Maschenware darunter zum Absatz bestimmt	t t 1000 EUR	* . . .	. . . . .	. . . . .	1 1
1710 53 550	- - für andere Zwecke (auch für Teppiche und Fußbodenbeläge, (ohne Nähgarne) darunter zum Absatz bestimmt	t t 1000 EUR	* - - -	- - -	- - -	- -
	Garne aus künstlichen Spinnfasern (ohne Nähgarne), auch gezwirnt, n.A.E.					
1710 54 020	- - für Gewebe (ohne Teppiche und Fußbodenbeläge) darunter zum Absatz bestimmt	t t 1000 EUR	* . . 558 2 395	. . . . . 2 495 2 642	. . . . . 1 297 1 499	12 10
1710 54 030	- für Maschenware darunter zum Absatz bestimmt	t t 1000 EUR	* . . .	. . . 4 728	. . . . .	7 6
1710 54 050	- für andere Zwecke (auch für Teppiche und Fußbodenbeläge, (ohne Nähgarne) darunter zum Absatz bestimmt	t t 1000 EUR	* . . .	. . . . .	. . . . .	2 2
	Nähgarne u.a. Garne aus Chemie- fasern, auch in Aufmachungen für den Einzelverkauf					
1710 55 130	- Nähgarne aus synthetischen oder künstlichen Filamenten - Nähgarne, n.A.E. darunter zum Absatz bestimmt	t t 1000 EUR	* 493 493 14 634	667 667 18 527	616 616 17 092	7 7
1710 55 150	- - Nähgarne, i.A.E. darunter zum Absatz bestimmt	t t 1000 EUR	* 35 35 .	47 47 2 243	40 40 1 945	3 3
1710 55 300	- Garne aus synthetischen oder künstlichen Filamenten (ohne Nähgarne), i.A.E. darunter zum Absatz bestimmt	t t 1000 EUR	* - - -	- - -	- - -	- -
	- Nähgarne aus synthetischen oder künstlichen Spinnfasern					
1710 55 530	- - Nähgarne, n.A.E. darunter zum Absatz bestimmt	t t 1000 EUR	* 826 826 20 519	753 753 20 480	653 653 17 865	4 4



Melde-Nr.	Bezeichnung	Einheit	3. VJ 2006	2. VJ 2007	3. VJ 2007	3. VJ 2007 Anzahl Unternehmen
1	2	3	4	5	6	7
1710 55 550	- - Nähgarne, i.A.E. darunter zum Absatz bestimmt	t t 1000 EUR	*	.	.	1 1
1710 55 700	- Garne aus synthetischen oder künstlichen Spinnfasern (ohne Nähgarne), i.A.E. darunter zum Absatz bestimmt	t t 1000 EUR	*	.	.	1 1
	Spinnstoff- und Garnabfälle (ohne Chemiefaserabfälle), Reißspinnstoff					
1710 61 000	Abfälle von Seide (einschl. nicht abhaspelbarer Kokons), Garnabfälle und Reißspinnstoff, weder gekrenpelt noch gekämmt	t 1000 EUR	-	-	-	-
1710 62 000	Abfälle von Wolle oder Tierhaaren (einschl. Garnabfällen, ohne Reißspinnstoff)	t 1000 EUR	.	.	.	1
1710 63 000	Reißspinnstoff aus Wolle oder Tierhaaren	t 1000 EUR	-	-	-	-
1710 64 000	Garnabfälle aus Baumwolle (ohne Reißspinnstoff)	t 1000 EUR	.	.	.	1
1710 65 000	Andere Abfälle von Baumwolle (einschließlich Reißspinnstoff)	t 1000 EUR	.	.	.	2
1710 90 000	Aufbereitungsleistungen für natürliche Spinnstoffe	t 1000 EUR	.	.	.	1
	Gewebe Gewebe aus natürlichen Spinnstoffen (ohne Baumwolle)					
1720 10 100	- Gewebe aus Seide, Schappeseide oder Bourretteseide	t 1000 m <sup>2</sup> t 1000 m <sup>2</sup> 1000 EUR	* * 15 108 15 108 1 467	14 98 14 98 1 421	13 100 13 100 1 380	3 3
	darunter zum Absatz bestimmt					
	- Streichgarngewebe aus Wolle oder feinen Tierhaaren					
	- - für Bekleidung					
1720 10 222	- - - Herrenoberbekleidungsstoff	t 1000 m <sup>2</sup> t 1000 m <sup>2</sup> 1000 EUR	* * . . . .	.	.	2 2
	darunter zum Absatz bestimmt					
1720 10 223	- - - Damenoberbekleidungsstoff	t 1000 m <sup>2</sup> t 1000 m <sup>2</sup> 1000 EUR	* * 33 138 33 138 900	45 183 45 183 1 390	32 137 32 137 909	3 3
	darunter zum Absatz bestimmt					
1720 10 229	- - - Anderer Bekleidungsstoff	t 1000 m <sup>2</sup> t 1000 m <sup>2</sup> 1000 EUR	* * - - - -	-	-	- -
	darunter zum Absatz bestimmt					
	- - für Heim- und Haushaltstextilien					
1720 10 253	- - - Schlaf- und Reisedeckenstoff	t 1000 m <sup>2</sup> t 1000 m <sup>2</sup> 1000 EUR	* * . . . .	.	.	2 1
	darunter zum Absatz bestimmt					
1720 10 259	- - - Anderer Heim- und Haushaltstextilienstoff	t 1000 m <sup>2</sup> t 1000 m <sup>2</sup> 1000 EUR	* * 26 53 26 53 939	.	.	2 2
	darunter zum Absatz bestimmt					
1720 10 290	- - für technischen und industriellen Bedarf	t 1000 m <sup>2</sup> t 1000 m <sup>2</sup> 1000 EUR	* * - - - -	-	-	- -
	darunter zum Absatz bestimmt					
	- Kammgarngewebe aus Wolle oder feinen Tierhaaren sowie Gewebe aus groben Tierhaaren oder Roßhaar					
	- - für Bekleidung					
1720 10 322	- - - Herrenoberbekleidungsstoff	t 1000 m <sup>2</sup> t 1000 m <sup>2</sup> 1000 EUR	* * 274 1 195 274 1 195 7 810	450 1 725 450 1 725 17 197	361 1 452 361 1 452 13 118	5 5
	darunter zum Absatz bestimmt					
1720 10 323	- - - Damenoberbekleidungsstoff	t 1000 m <sup>2</sup> t 1000 m <sup>2</sup> 1000 EUR	* * 1 465 326 1 465 8 868	2 288 543 2 288 14 966	1 481 341 1 481 9 372	6 5
	darunter zum Absatz bestimmt					

## 4 Produktion nach Güterarten - Deutschland

Melde-Nr.	Bezeichnung	Einheit	3. VJ 2006	2. VJ 2007	3. VJ 2007	3. VJ 2007 Anzahl Unternehmen
1	2	3	4	5	6	7
1720 10 329	- - - Anderer Bekleidungsstoff	t	*	.	.	1
	darunter zum Absatz bestimmt	1000 m <sup>2</sup>	*	.	.	-
		t		-	-	-
1720 10 350	- - für Heim- und Haushaltstextilien	1000 m <sup>2</sup>		-	-	
		1000 EUR		-	-	
		t	*	18	.	2
	darunter zum Absatz bestimmt	1000 m <sup>2</sup>	*	44	.	
		t		18	.	2
		1000 m <sup>2</sup>		44	.	
		1000 EUR		705	.	
1720 10 390	- - für technischen und industriellen Bedarf	t	*	.	.	2
	darunter zum Absatz bestimmt	1000 m <sup>2</sup>	*	.	.	
		t		.	.	2
		1000 m <sup>2</sup>		.	.	
		1000 EUR		.	.	
	- Gewebe aus Flachs (Leinengewebe), mit einem Anteil an Flachs von 85 GHT oder mehr			.	.	
1720 10 420	- - für Bekleidung	t	*	.	.	1
	darunter zum Absatz bestimmt	1000 m <sup>2</sup>	*	.	.	
		t		.	.	1
		1000 m <sup>2</sup>		.	.	
		1000 EUR		.	.	
1720 10 450	- - für Heim- und Haushaltstextilien	t	*	.	.	3
	darunter zum Absatz bestimmt	1000 m <sup>2</sup>	*	.	.	
		t		2	1	3
		1000 m <sup>2</sup>		8	6	
		1000 EUR		31	27	
1720 10 490	- - für technischen und industriellen Bedarf	t	*	.	.	2
	darunter zum Absatz bestimmt	1000 m <sup>2</sup>	*	.	.	
		t		.	.	2
		1000 m <sup>2</sup>		.	.	
		1000 EUR		.	.	
	- Gewebe aus Flachs (Leinengewebe), mit einem Anteil an Flachs von weniger als 85 GHT, gemischt mit anderen Spinnstoffen			.	.	
1720 10 700	- Gewebe aus Jute oder anderen textilen Bastfasern (ohne Flachs, Hanf, Ramie)	t	*	432	142	3
	darunter zum Absatz bestimmt	1000 m <sup>2</sup>	*	3 160	1 804	
		t		432	142	3
		1000 m <sup>2</sup>		3 160	1 804	
		1000 EUR		1 157	633	614
	- Leinengewebe mit einem Anteil an Flachs < 85 GHT					
1720 10 820	- - für Bekleidung	t	*	.	.	2
	darunter zum Absatz bestimmt	1000 m <sup>2</sup>	*	.	.	
		t		.	.	2
		1000 m <sup>2</sup>		.	.	
		1000 EUR		.	.	
1720 10 850	- - für Heim- und Haushaltstextilien	t	*	7	9	3
	darunter zum Absatz bestimmt	1000 m <sup>2</sup>	*	30	37	
		t		.	.	2
		1000 m <sup>2</sup>		.	.	
		1000 EUR		.	.	
1720 10 890	- - für technischen und industriellen Bedarf	t	*	.	.	2
	darunter zum Absatz bestimmt	1000 m <sup>2</sup>	*	.	.	
		t		.	.	2
		1000 m <sup>2</sup>		.	.	
		1000 EUR		.	.	
1720 10 900	- Gewebe aus Hanf, Ramie, anderen pflanzlichen Spinnstoffen (ohne Flachs, Jute oder andere textile Bastfasern); Gewebe aus Papiergarnen	t	*	-	-	-
	darunter zum Absatz bestimmt	1000 m <sup>2</sup>	*	-	-	-
		t		-	-	-
		1000 m <sup>2</sup>		-	-	-
		1000 EUR		-	-	-
	Baumwollgewebe					
	- roh, gebleicht, gefärbt, bedruckt, mit einem Quadratmetergewicht von 200 g oder weniger (ohne solches für Verbandmüll)					
1720 20 110	- - für Bekleidung, Hemden- und Blusenstoff	t	*	617	1 064	3
	darunter zum Absatz bestimmt	1000 m <sup>2</sup>	*	3 325	4 982	
		t		617	1 064	3
		1000 m <sup>2</sup>		3 325	4 982	
		1000 EUR		6 029	7 732	7 073
1720 20 122	- - für andere Bekleidung	t	*	.	.	2
	darunter zum Absatz bestimmt	1000 m <sup>2</sup>	*	.	.	
		t		.	.	1
		1000 m <sup>2</sup>		.	.	
		1000 EUR		.	.	
1720 20 123	- - - Damenoberbekleidungsstoff	t	*	80	34	4
	darunter zum Absatz bestimmt	1000 m <sup>2</sup>	*	441	123	
		t		80	34	4
		1000 m <sup>2</sup>		441	123	
		1000 EUR		594	264	240

Melde-Nr.	Bezeichnung	Einheit	3. VJ 2006	2. VJ 2007	3. VJ 2007	3. VJ 2007 Anzahl Unternehmen
1	2	3	4	5	6	7
1720 20 127	- - - Einlagestoff für Bekleidung und Wäsche	t 1000 m <sup>2</sup>	* *	. .	. .	. .
	darunter zum Absatz bestimmt	t 1000 m <sup>2</sup> 1000 EUR	. . .	. . .	. . .	2 2
1720 20 129	- - - Anderer Bekleidungsstoff	t 1000 m <sup>2</sup>	* *	1 242 5 803	1 123 5 028	822 3 882
	darunter zum Absatz bestimmt	t 1000 m <sup>2</sup> 1000 EUR	1 242 5 803 9 082	1 123 5 028 7 978	822 3 882 7 746	5 5
1720 20 133	- - für Haushaltstextilien - - - Inlett- und Einschüttstoff	t 1000 m <sup>2</sup>	* *	. .	. .	. .
	darunter zum Absatz bestimmt	t 1000 m <sup>2</sup> 1000 EUR	. . .	. . .	. . .	2 1
1720 20 135	- - - Steppdecken-Oberstoff	t 1000 m <sup>2</sup>	* *	. .	274 1 959	238 1 707
	darunter zum Absatz bestimmt	t 1000 m <sup>2</sup> 1000 EUR	. . .	. . .	. . .	3 2
1720 20 139	- - - Anderer Haushaltstextilienstoff	t 1000 m <sup>2</sup>	* *	4 370 25 678	4 309 26 424	4 609 27 862
	darunter zum Absatz bestimmt	t 1000 m <sup>2</sup> 1000 EUR	1 474 8 323 8 144	1 267 7 555 6 731	1 456 8 268 7 260	12 12
1720 20 153	- - für Heimtextilien (ohne Haushaltstextilien) - - - Möbelstoff (flachgewebt)	t 1000 m <sup>2</sup>	* *	- .	- .	- .
	darunter zum Absatz bestimmt	t 1000 m <sup>2</sup> 1000 EUR	- . .	- . .	- . .	- .
1720 20 155	- - - Dekorationsstoff	t 1000 m <sup>2</sup>	* *	. .	. .	. .
	darunter zum Absatz bestimmt	t 1000 m <sup>2</sup> 1000 EUR	. . .	. . .	. . .	2 2
1720 20 159	- - - Anderer Heimtextilienstoff	t 1000 m <sup>2</sup>	* *	. .	. .	. .
	darunter zum Absatz bestimmt	t 1000 m <sup>2</sup> 1000 EUR	. . .	. . .	. . .	2 2
1720 20 190	- - für technischen und industriellen Bedarf	t 1000 m <sup>2</sup>	* *	. .	. .	. .
	darunter zum Absatz bestimmt	t 1000 m <sup>2</sup> 1000 EUR	2 013 10 940 10 327	2 046 12 091 10 968	1 711 9 888 9 498	15 15
1720 20 200	- für Verbandmull, Binden und Verbände, roh oder gebleicht, mit einem Quadratmetergewicht von 100 g oder weniger, n.A.E.	t 1000 m <sup>2</sup> 1000 EUR	. . .	. . .	. . .	2
1720 20 310	- buntgewebt, mit einem Quadratmetergewicht von 200 g oder weniger - - für Hemden und Blusen	t 1000 m <sup>2</sup>	* *	. .	. .	. .
	darunter zum Absatz bestimmt	t 1000 m <sup>2</sup> 1000 EUR	. . .	. . .	. . .	2 2
1720 20 422	- roh, gebleicht, gefärbt, bedruckt, mit einem Quadratmetergewicht von mehr als 200 g (ohne Denim) - - für Bekleidung - - - Herrenoberbekleidungsstoff	t 1000 m <sup>2</sup>	* *	. .	. .	. .
	darunter zum Absatz bestimmt	t 1000 m <sup>2</sup> 1000 EUR	. . .	. . .	. . .	1 -
1720 20 423	- - - Damenoberbekleidungsstoff	t 1000 m <sup>2</sup>	* *	. .	. .	. .
	darunter zum Absatz bestimmt	t 1000 m <sup>2</sup> 1000 EUR	. . .	. . .	. . .	1 1
1720 20 427	- - - Einlagestoff	t 1000 m <sup>2</sup>	* *	- .	- .	- .
	darunter zum Absatz bestimmt	t 1000 m <sup>2</sup> 1000 EUR	- . .	- . .	- . .	- .
1720 20 429	- - - Anderer Bekleidungs- und Bekleidungszubehörstoff	t 1000 m <sup>2</sup>	* *	5 200 11 789	. .	. .
	darunter zum Absatz bestimmt	t 1000 m <sup>2</sup> 1000 EUR	5 200 11 789 9 171	6 729 15 205 11 157	4 551 10 514 8 848	9 8

Melde-Nr.	Bezeichnung	Einheit	3. VJ 2006	2. VJ 2007	3. VJ 2007	3. VJ 2007 Anzahl Unternehmen
1	2	3	4	5	6	7
1720 20 430	- - für Haushaltstextilien	t	*	.	.	4
	darunter zum Absatz bestimmt	1000 m <sup>2</sup>	*	.	.	4
		t	21	22	19	
		1000 m <sup>2</sup>	124	130	110	
		1000 EUR	247	251	208	
1720 20 453	- - für Heimtextilien (ohne Haushaltstextilien)	t	*	-	.	1
	- - Möbelstoff	1000 m <sup>2</sup>	*	-	.	1
	darunter zum Absatz bestimmt	t	-	-	.	
		1000 m <sup>2</sup>	-	-	.	
		1000 EUR	-	-	.	
1720 20 455	- - - Dekorationsstoff	t	*	.	.	4
	darunter zum Absatz bestimmt	1000 m <sup>2</sup>	*	.	.	4
		t	.	.	.	
		1000 m <sup>2</sup>	.	.	.	
		1000 EUR	.	.	.	
1720 20 457	- - - Schlaf- und Reisedeckenstoff	t	*	.	.	2
	darunter zum Absatz bestimmt	1000 m <sup>2</sup>	*	.	.	1
		t	.	.	.	
		1000 m <sup>2</sup>	.	.	.	
		1000 EUR	.	.	.	
1720 20 459	- - - Anderer Heimtextilienstoff	t	*	.	.	6
	darunter zum Absatz bestimmt	1000 m <sup>2</sup>	*	.	.	6
		t	283	386	394	
		1000 m <sup>2</sup>	1 211	1 657	1 700	
		1000 EUR	3 490	4 018	4 237	
1720 20 491	- - für technischen und industriellen Bedarf	t	*	-	-	-
	- - Markisenstoff	1000 m <sup>2</sup>	*	-	-	-
	darunter zum Absatz bestimmt	t	-	-	-	-
		1000 m <sup>2</sup>	-	-	-	-
		1000 EUR	-	-	-	-
1720 20 497	- - - Futterstoff für Täschnerwaren	t	*	-	-	-
	darunter zum Absatz bestimmt	1000 m <sup>2</sup>	*	-	-	-
		t	-	-	-	-
		1000 m <sup>2</sup>	-	-	-	-
		1000 EUR	-	-	-	-
1720 20 499	- - - Anderer technischer Stoff	t	*	.	.	10
	darunter zum Absatz bestimmt	1000 m <sup>2</sup>	*	.	.	10
		t	1 053	1 224	947	
		1000 m <sup>2</sup>	3 910	4 768	3 762	
		1000 EUR	6 177	7 068	5 813	
1720 20 600	- - für Heimtextilien	t	*	.	.	2
	- Denim, buntgewebt, mit einem Quadratmetergewicht von mehr als 200 g	1000 m <sup>2</sup>	*	576	.	1
	darunter zum Absatz bestimmt	t	.	1 974	.	
		t	.	.	.	
		1000 m <sup>2</sup>	.	.	.	
		1000 EUR	.	.	.	
1720 20 720	- buntgewebt (ohne Denim)	t	*	.	.	4
	- für Bekleidung	1000 m <sup>2</sup>	*	.	.	2
	darunter zum Absatz bestimmt	t	.	.	.	
		1000 m <sup>2</sup>	.	.	.	
		1000 EUR	.	.	.	
1720 20 730	- - für Haushaltstextilien	t	*	.	.	5
	darunter zum Absatz bestimmt	1000 m <sup>2</sup>	*	160	.	2
		t	.	794	.	
		1000 m <sup>2</sup>	.	.	.	
		1000 EUR	.	.	.	
1720 20 750	- - für Heimtextilien (ohne Haushaltstextilien)	t	*	496	238	5
	darunter zum Absatz bestimmt	1000 m <sup>2</sup>	*	207	528	4
		t	.	443	.	
		1000 m <sup>2</sup>	.	.	.	
		1000 EUR	.	.	.	
1720 20 790	- - für technischen und industriellen Bedarf	t	*	332	351	3
	darunter zum Absatz bestimmt	1000 m <sup>2</sup>	*	1 526	1 608	3
		t	332	328	351	
		1000 m <sup>2</sup>	1 526	1 506	1 608	
		1000 EUR	2 126	2 072	2 211	
1720 31 300	Gewebe aus Chemiefasern	t	*	2 915	3 398	8
	Gewebe aus synthetischen oder künstlichen Filamenten	1000 m <sup>2</sup>	*	30 583	36 713	8
	- aus hochfesten Garnen aus Nylon o.a. Polyamiden, Polyester und Viskosegarnen; aus Streifen u.dgl. und aus durch ein Bindemittel verklebte oder verschweißte Lagen, aus synthetischen Filamenten	t	.	2 915	3 398	8
	darunter zum Absatz bestimmt	1000 m <sup>2</sup>	.	30 583	36 713	8
		t	25 469	29 525	31 131	
		1000 m <sup>2</sup>	.	.	.	
		1000 EUR	.	.	.	

Melde-Nr.	Bezeichnung	Einheit	3. VJ 2006	2. VJ 2007	3. VJ 2007	3. VJ 2007 Anzahl Unternehmen
1	2	3	4	5	6	7
1720 31 522	- aus synthetischen Filamentgarnen (ohne Gewebe aus hochfesten Garnen, Streifen u. dgl.) - - für Bekleidung - - Herrenoberbekleidungsstoff	t 1000 m <sup>2</sup> t 1000 m <sup>2</sup> 1000 EUR	* * . . . .	. . . . . .	. . . . . .	1 . 1 .
	darunter zum Absatz bestimmt	t 1000 m <sup>2</sup> 1000 EUR	. . .	. . .	. . .	1 . .
1720 31 523	- - - Damenoberbekleidungsstoff	t 1000 m <sup>2</sup> t 1000 m <sup>2</sup> 1000 EUR	* * . . . .	. . . . . .	. . . . . .	2 . 2 .
	darunter zum Absatz bestimmt	t 1000 m <sup>2</sup> 1000 EUR	. . .	. . .	. . .	2 . .
1720 31 524	- - - Krawatten- und Schalstoff	t 1000 m <sup>2</sup> t 1000 m <sup>2</sup> 1000 EUR	* * 69 445 69 445 3 047	53 337 53 337 2 179	60 375 60 375 2 583	3 . 3 .
	darunter zum Absatz bestimmt	t 1000 m <sup>2</sup> 1000 EUR	69 445 3 047	53 337 2 179	60 375 2 583	3 . .
1720 31 525	- - - Futterstoff	t 1000 m <sup>2</sup> t 1000 m <sup>2</sup> 1000 EUR	* * 610 5 503 610 5 503 3 286	715 5 077 715 5 077 3 984	629 4 704 629 4 704 3 352	5 . 5 .
	darunter zum Absatz bestimmt	t 1000 m <sup>2</sup> 1000 EUR	610 5 503 3 286	715 5 077 3 984	629 4 704 3 352	5 . .
1720 31 529	- - - Anderer Bekleidungsstoff	t 1000 m <sup>2</sup> t 1000 m <sup>2</sup> 1000 EUR	* * . . . .	. . . . . .	. . . . . .	1 . 1 .
	darunter zum Absatz bestimmt	t 1000 m <sup>2</sup> 1000 EUR	. . .	. . .	. . .	1 . .
1720 31 544	- - für Gardinen und Wandbehänge - - für Gardinen	t 1000 m <sup>2</sup> t 1000 m <sup>2</sup> 1000 EUR	* * . . 224 2 431 9 726	. . . . 296 3 135 12 183	. . . . 240 2 284 8 841	8 . 8 .
	darunter zum Absatz bestimmt	t 1000 m <sup>2</sup> 1000 EUR	. . .	. . .	. . .	8 . .
1720 31 546	- - - für Wandbehänge	t 1000 m <sup>2</sup> t 1000 m <sup>2</sup> 1000 EUR	* * . . . .	. . . . . .	. . . . . .	1 . 1 .
	darunter zum Absatz bestimmt	t 1000 m <sup>2</sup> 1000 EUR	. . .	. . .	. . .	1 . .
1720 31 550	- - für andere Haushalts- und Heimtextilien (Gardinen und Wandbehänge)	t 1000 m <sup>2</sup> t 1000 m <sup>2</sup> 1000 EUR	* * . . 32 . .	. . . . 45 500 699	. . . . 30 279 440	4 . 3 .
	darunter zum Absatz bestimmt	t 1000 m <sup>2</sup> 1000 EUR	32 . .	45 500 699	30 279 440	3 . .
1720 31 590	- - für technischen und industriellen Bedarf	t 1000 m <sup>2</sup> t 1000 m <sup>2</sup> 1000 EUR	* * 12 867 12 867 42 157 91 442	15 164 15 164 47 062 96 698	11 594 11 594 39 924 86 924	19 . 19 .
	darunter zum Absatz bestimmt	t 1000 m <sup>2</sup> 1000 EUR	12 867 12 867 42 157 91 442	15 164 15 164 47 062 96 698	11 594 11 594 39 924 86 924	19 . 19 .
1720 31 722	- aus künstlichen Filamentgarnen, Streifen u. dgl. (ohne Gewebe aus hochfesten Viskosegarnen) - - für Bekleidung - - Herrenoberbekleidungsstoff	t 1000 m <sup>2</sup> t 1000 m <sup>2</sup> 1000 EUR	* * - - - -	- - - -	- - - -	- . - .
	darunter zum Absatz bestimmt	t 1000 m <sup>2</sup> 1000 EUR	- - -	- - -	- - -	- . .
1720 31 723	- - - Damenoberbekleidungsstoff	t 1000 m <sup>2</sup> t 1000 m <sup>2</sup> 1000 EUR	* * . . . .	. . . . . .	. . . . . .	2 . 2 .
	darunter zum Absatz bestimmt	t 1000 m <sup>2</sup> 1000 EUR	. . .	. . .	. . .	2 . .
1720 31 724	- - - Krawatten- und Schalstoff	t 1000 m <sup>2</sup> t 1000 m <sup>2</sup> 1000 EUR	* * - - - -	- - - -	- - - -	- . - .
	darunter zum Absatz bestimmt	t 1000 m <sup>2</sup> 1000 EUR	- - -	- - -	- - -	- . .
1720 31 725	- - - Futterstoff	t 1000 m <sup>2</sup> t 1000 m <sup>2</sup> 1000 EUR	* * 468 5 945 468 5 945 6 845	567 7 337 567 7 337 8 338	521 6 874 521 6 874 7 451	3 . 3 .
	darunter zum Absatz bestimmt	t 1000 m <sup>2</sup> 1000 EUR	468 5 945 6 845	567 7 337 8 338	521 6 874 7 451	3 . .
1720 31 729	- - - Anderer Bekleidungsstoff	t 1000 m <sup>2</sup> t 1000 m <sup>2</sup> 1000 EUR	* * . . . .	. . . . . .	. . . . . .	1 . 1 .
	darunter zum Absatz bestimmt	t 1000 m <sup>2</sup> 1000 EUR	. . .	. . .	. . .	1 . .
1720 31 755	- - für andere Haushalts- und Heimtextilien - - Dekorationsstoff	t 1000 m <sup>2</sup> t 1000 m <sup>2</sup> 1000 EUR	* * . . . .	- - - -	- - - -	- . - .
	darunter zum Absatz bestimmt	t 1000 m <sup>2</sup> 1000 EUR	. . .	- - -	- - -	- . .

## 4 Produktion nach Güterarten - Deutschland

Melde-Nr.	Bezeichnung	Einheit	3. VJ 2006	2. VJ 2007	3. VJ 2007	3. VJ 2007 Anzahl Unternehmen
1	2	3	4	5	6	7
1720 31 759	- - - Anderer Heimtextilienstoff	t	*	-	-	-
	darunter zum Absatz bestimmt	1000 m <sup>2</sup>	*	-	-	-
		t	-	-	-	-
1720 31 790	- - für technischen und industriellen Bedarf	1000 m <sup>2</sup>	-	-	-	-
		1000 EUR	-	-	-	-
		t	*	.	.	3
	darunter zum Absatz bestimmt	1000 m <sup>2</sup>	*	1 147	1 326	3
		t	.	.	.	.
		1000 m <sup>2</sup>	.	1 147	1 326	3
		1000 EUR	.	.	.	.
	Gewebe aus synthetischen Spinnfasern - mit einem Anteil an diesen Spinnfasern von 85 GHT oder mehr					
1720 32 122	- - für Bekleidung	t	*	-	-	-
	- - Herrenoberbekleidungsstoff	1000 m <sup>2</sup>	*	-	-	-
	darunter zum Absatz bestimmt	t	-	-	-	-
		1000 m <sup>2</sup>	-	-	-	-
		1000 EUR	-	-	-	-
1720 32 123	- - - Damenoberbekleidungsstoff	t	*	-	-	-
	darunter zum Absatz bestimmt	1000 m <sup>2</sup>	*	-	-	-
		t	-	-	-	-
		1000 m <sup>2</sup>	-	-	-	-
		1000 EUR	-	-	-	-
1720 32 127	- - - Einlagestoff für Bekleidung und Wäsche	t	*	-	-	-
	darunter zum Absatz bestimmt	1000 m <sup>2</sup>	*	-	-	-
		t	-	-	-	-
		1000 m <sup>2</sup>	-	-	-	-
		1000 EUR	-	-	-	-
1720 32 129	- - - Anderer Bekleidungsstoff	t	*	.	.	4
	darunter zum Absatz bestimmt	1000 m <sup>2</sup>	*	.	.	3
		t	67	.	56	.
		1000 m <sup>2</sup>	326	.	269	.
		1000 EUR	2 978	.	2 389	.
1720 32 130	- - für Haushaltstextilien	t	*	9	.	2
	darunter zum Absatz bestimmt	1000 m <sup>2</sup>	*	48	.	2
		t	.	.	.	.
		1000 m <sup>2</sup>	.	.	.	.
		1000 EUR	.	.	.	.
1720 32 144	- - für Gardinen u. Dekorationsstoff	t	*	261	316	326
	- - Gardinenstoff	1000 m <sup>2</sup>	*	3 304	3 995	3 882
	darunter zum Absatz bestimmt	t	.	249	307	314
		1000 m <sup>2</sup>	3 275	3 952	3 823	.
		1000 EUR	7 668	9 162	9 453	.
1720 32 145	- - - Dekorationsstoff	t	*	1 126	988	962
	darunter zum Absatz bestimmt	1000 m <sup>2</sup>	*	7 336	6 510	6 454
		t	1 126	988	962	.
		1000 m <sup>2</sup>	7 336	6 510	6 454	10
		1000 EUR	20 220	20 000	20 081	.
	- - für andere Heimtextilien (ohne Haushaltstextilien)					
1720 32 153	- - - Möbelstoff	t	*	352	315	314
	darunter zum Absatz bestimmt	1000 m <sup>2</sup>	*	1 126	1 037	1 026
		t	352	315	314	4
		1000 m <sup>2</sup>	1 126	1 037	1 026	.
		1000 EUR	6 857	6 124	6 030	.
1720 32 157	- - - Schlaf- und Reisedeckenstoff	t	*	.	.	1
	darunter zum Absatz bestimmt	1000 m <sup>2</sup>	*	.	.	-
		t	-	-	-	.
		1000 m <sup>2</sup>	-	-	-	.
		1000 EUR	-	-	-	.
1720 32 159	- - - Anderer Heimtextilienstoff (ohne Gardinen- und Dekorationsstoff)	t	*	.	.	3
	darunter zum Absatz bestimmt	1000 m <sup>2</sup>	*	.	.	3
		t	.	.	.	.
		1000 m <sup>2</sup>	13 767	.	15 986	.
		1000 EUR	.	.	.	.
	- - für technischen u. industriellen Bedarf					
1720 32 191	- - - Markisenstoff	t	*	.	.	1
	darunter zum Absatz bestimmt	1000 m <sup>2</sup>	*	.	.	1
		t	.	.	.	.
		1000 m <sup>2</sup>	.	.	.	.
		1000 EUR	.	.	.	.
1720 32 199	- - - Anderer technischer Stoff	t	*	2 834	2 650	12
	darunter zum Absatz bestimmt	1000 m <sup>2</sup>	*	10 104	9 349	12
		t	1 334	2 834	2 650	.
		1000 m <sup>2</sup>	5 078	10 104	9 349	.
		1000 EUR	13 825	30 389	29 126	.

Melde-Nr.	Bezeichnung	Einheit	3. VJ 2006	2. VJ 2007	3. VJ 2007	3. VJ 2007 Anzahl Unternehmen	
1	2	3	4	5	6	7	
1720 32 210	- mit einem Anteil an diesen Spinnfasern von weniger als 85 GHT, hauptsächlich oder ausschließlich mit Baumwolle gemischt, roh, gebleicht, gefärbt oder bedruckt - für Bekleidung, Hemden- und Blusenstoff	t 1000 m² t 1000 m² 1000 EUR	* * . . .	. . . . .	. . . . .	2 . 2 .	
	darunter zum Absatz bestimmt	t 1000 m² t 1000 m² 1000 EUR	. . . . .	. . . . .	. . . . .	2 . 1 .	
1720 32 222	- - für andere Bekleidung (ohne Hemden- und Blusenstoff) - - Herrenoberbekleidungsstoff	t 1000 m² t 1000 m² 1000 EUR	* * . . .	. . . . .	. . . . .	1 . 1 .	
	darunter zum Absatz bestimmt	t 1000 m² t 1000 m² 1000 EUR	. . . . .	. . . . .	. . . . .	1 . 1 .	
1720 32 223	- - - Damenoberbekleidungsstoff	t 1000 m² t 1000 m² 1000 EUR	* * . . .	494 2 291 494 2 291 3 311	351 1 882 351 1 882 2 395	284 1 562 284 1 562 2 096	4 . 4 . .
	darunter zum Absatz bestimmt	t 1000 m² t 1000 m² 1000 EUR	. . . . .	. . . . .	. . . . .	4 . 4 . .	
1720 32 227	- - - Einlagestoff	t 1000 m² t 1000 m² 1000 EUR	* * . . .	. . . . .	. . . . .	1 . 1 .	
	darunter zum Absatz bestimmt	t 1000 m² t 1000 m² 1000 EUR	. . . . .	. . . . .	. . . . .	1 . 1 .	
1720 32 229	- - - Anderer Bekleidungsstoff	t 1000 m² t 1000 m² 1000 EUR	* * . . .	. . . . .	241 1 002 241 1 002 1 850	301 1 222 301 1 222 2 047	3 . 3 . .
	darunter zum Absatz bestimmt	t 1000 m² t 1000 m² 1000 EUR	. . . . .	. . . . .	. . . . .	3 . 3 . .	
1720 32 240	- - für Haushalts- und Heimtextilien	t 1000 m² t 1000 m² 1000 EUR	* * . . .	. . . . .	. . . . .	3 . 3 .	
	darunter zum Absatz bestimmt	t 1000 m² t 1000 m² 1000 EUR	. . . . .	. . . . .	. . . . .	3 . 3 .	
1720 32 290	- - für technischen und industriellen Bedarf	t 1000 m² t 1000 m² 1000 EUR	* * . . .	. . . . .	. . . . .	7 . 7 .	
	darunter zum Absatz bestimmt	t 1000 m² t 1000 m² 1000 EUR	. . . . .	. . . . .	. . . . .	7 . 7 .	
1720 32 310	- mit einem Anteil an diesen Spinnfasern von weniger als 85 GHT, mit Baumwolle gemischt, buntgewebt - für Bekleidung, Hemden- und Blusenstoff	t 1000 m² t 1000 m² 1000 EUR	* * . . .	. . . . .	. . . . .	1 . 1 .	
	darunter zum Absatz bestimmt	t 1000 m² t 1000 m² 1000 EUR	. . . . .	. . . . .	. . . . .	1 . 1 .	
1720 32 322	- - für andere Bekleidung - - Herrenoberbekleidungsstoff	t 1000 m² t 1000 m² 1000 EUR	* * . . .	- - - - -	- - - - -	- . - . .	
	darunter zum Absatz bestimmt	t 1000 m² t 1000 m² 1000 EUR	. . . . .	- - - - -	- - - - -	- . - . .	
1720 32 323	- - - Damenoberbekleidungsstoff	t 1000 m² t 1000 m² 1000 EUR	* * . . .	- - - - -	- - - - -	- . - . .	
	darunter zum Absatz bestimmt	t 1000 m² t 1000 m² 1000 EUR	. . . . .	- - - - -	- - - - -	- . - . .	
1720 32 329	- - - Anderer Bekleidungsstoff (ohne Hemden- und Blusenstoff)	t 1000 m² t 1000 m² 1000 EUR	* * . . .	. . . . .	. . . . .	2 . 2 .	
	darunter zum Absatz bestimmt	t 1000 m² t 1000 m² 1000 EUR	. . . . .	. . . . .	. . . . .	2 . 2 .	
1720 32 340	- - für Haushalts- und Heimtextilien	t 1000 m² t 1000 m² 1000 EUR	* * . . .	. . . . .	. . . . .	6 . 5 .	
	darunter zum Absatz bestimmt	t 1000 m² t 1000 m² 1000 EUR	. . . . .	. . . . .	. . . . .	6 . 5 .	
1720 32 390	- - für technischen und industriellen Bedarf	t 1000 m² t 1000 m² 1000 EUR	* * . . .	. . . . .	. . . . .	1 . 1 .	
	darunter zum Absatz bestimmt	t 1000 m² t 1000 m² 1000 EUR	. . . . .	. . . . .	. . . . .	1 . 1 .	
1720 32 422	- mit gekräuselter Wolle oder feinen Tierhaaren gemischt - für Bekleidung - - Herrenoberbekleidungsstoff	t 1000 m² t 1000 m² 1000 EUR	* * . . .	- - - - -	- - - - -	- . - . .	
	darunter zum Absatz bestimmt	t 1000 m² t 1000 m² 1000 EUR	. . . . .	- - - - -	- - - - -	- . - . .	

## 4 Produktion nach Güterarten - Deutschland

Melde-Nr.	Bezeichnung	Einheit	3. VJ 2006	2. VJ 2007	3. VJ 2007	3. VJ 2007 Anzahl Unternehmen
1	2	3	4	5	6	7
1720 32 423	- - - Damenoberbekleidungsstoff	t 1000 m <sup>2</sup>	* *	- -	- -	- -
	darunter zum Absatz bestimmt	t 1000 m <sup>2</sup> 1000 EUR	- - -	- - -	- - -	- - -
1720 32 429	- - - Anderer Bekleidungsstoff	t 1000 m <sup>2</sup>	* *	- -	- -	- -
	darunter zum Absatz bestimmt	t 1000 m <sup>2</sup> 1000 EUR	- - -	- - -	- - -	- - -
1720 32 450	- - für Haushalts- und Heimtextilien	t 1000 m <sup>2</sup>	* *	. .	. .	. .
	darunter zum Absatz bestimmt	t 1000 m <sup>2</sup> 1000 EUR	. . .	. . .	. . .	1 1 .
1720 32 490	- - für technischen und industriellen Bedarf	t 1000 m <sup>2</sup>	* *	- -	- -	- -
	darunter zum Absatz bestimmt	t 1000 m <sup>2</sup> 1000 EUR	- - -	- - -	- - -	- - -
	- mit gekämmter Wolle oder feinen Tierhaaren gemischt					
	- - für Bekleidung					
1720 32 522	- - - Herrenoberbekleidungsstoff	t 1000 m <sup>2</sup>	* *	. .	. .	. .
	darunter zum Absatz bestimmt	t 1000 m <sup>2</sup> 1000 EUR	. . .	. . .	. . .	1 1 .
1720 32 523	- - - Damenoberbekleidungsstoff	t 1000 m <sup>2</sup>	* *	. .	. .	. .
	darunter zum Absatz bestimmt	t 1000 m <sup>2</sup> 1000 EUR	. . .	. . .	. . .	1 1 .
1720 32 529	- - - Anderer Bekleidungsstoff	t 1000 m <sup>2</sup>	* *	- -	- -	- -
	darunter zum Absatz bestimmt	t 1000 m <sup>2</sup> 1000 EUR	- - -	- - -	- - -	- - -
1720 32 550	- - für Haushalts- und Heimtextilien	t 1000 m <sup>2</sup>	* *	. .	. .	. .
	darunter zum Absatz bestimmt	t 1000 m <sup>2</sup> 1000 EUR	. . .	. . .	. . .	2 2 .
1720 32 590	- - für technischen und industriellen Bedarf	t 1000 m <sup>2</sup>	* *	. .	. .	. .
	darunter zum Absatz bestimmt	t 1000 m <sup>2</sup> 1000 EUR	. . .	. . .	. . .	1 1 .
	- Andere Mischgewebe aus synthetischen Spinnfasern (ohne solche mit Wolle und Baumwolle gemischt)					
	- - für Bekleidung					
1720 32 921	- - - Hemden- und Blusenstoff	t 1000 m <sup>2</sup>	* *	- -	. .	. .
	darunter zum Absatz bestimmt	t 1000 m <sup>2</sup> 1000 EUR	- - -	. . .	. . .	1 1 .
1720 32 922	- - - Herrenoberbekleidungsstoff	t 1000 m <sup>2</sup>	* *	- -	- -	- -
	darunter zum Absatz bestimmt	t 1000 m <sup>2</sup> 1000 EUR	- - -	- - -	- - -	- - -
1720 32 923	- - - Damenoberbekleidungsstoff	t 1000 m <sup>2</sup>	* *	- -	. .	. .
	darunter zum Absatz bestimmt	t 1000 m <sup>2</sup> 1000 EUR	- - -	. . .	. . .	1 1 .
1720 32 929	- - - Anderer Bekleidungsstoff	t 1000 m <sup>2</sup>	* *	. .	. .	. .
	darunter zum Absatz bestimmt	t 1000 m <sup>2</sup> 1000 EUR	. . .	. . .	. . .	1 1 .
1720 32 953	- - für Haushalts- und Heimtextilien	t 1000 m <sup>2</sup>	* *	- -	- -	- -
	- - - Möbelstoff	t 1000 m <sup>2</sup> 1000 EUR	- - -	- - -	- - -	- - -
1720 32 955	- - - Dekorationsstoff	t 1000 m <sup>2</sup>	* *	. .	. .	. .
	darunter zum Absatz bestimmt	t 1000 m <sup>2</sup> 1000 EUR	. . .	. . .	. . .	1 1 .



## 4 Produktion nach Güterarten - Deutschland

Melde-Nr.	Bezeichnung	Einheit	3. VJ 2006	2. VJ 2007	3. VJ 2007	3. VJ 2007 Anzahl Unternehmen
1	2	3	4	5	6	7
1720 32 959	- - - Anderer Heimtextilienstoff	t 1000 m <sup>2</sup>	*	-	-	-
	darunter zum Absatz bestimmt	t 1000 m <sup>2</sup> 1000 EUR	*	-	-	-
1720 32 990	- - für technischen und industriellen Bedarf	t 1000 m <sup>2</sup> 1000 EUR	*	37 220 220	57 351 351	73 510 510
	darunter zum Absatz bestimmt	t 1000 m <sup>2</sup> 1000 EUR	*	37 220 249	57 351 369	73 510 428
	Gewebe aus künstlichen Spinnfasern					
	- rohgewebt					
	- - für Bekleidung					
1720 33 321	- - - Hemden- und Blusenstoff	t 1000 m <sup>2</sup> 1000 EUR	*	-	-	-
	darunter zum Absatz bestimmt	t 1000 m <sup>2</sup> 1000 EUR	*	-	-	-
1720 33 322	- - - Herrenoberbekleidungsstoff	t 1000 m <sup>2</sup> 1000 EUR	*	-	-	-
	darunter zum Absatz bestimmt	t 1000 m <sup>2</sup> 1000 EUR	*	-	-	-
1720 33 323	- - - Damenoberbekleidungsstoff	t 1000 m <sup>2</sup> 1000 EUR	*	.	.	.
	darunter zum Absatz bestimmt	t 1000 m <sup>2</sup> 1000 EUR	*	.	.	.
1720 33 329	- - - Anderer Bekleidungsstoff	t 1000 m <sup>2</sup> 1000 EUR	*	.	.	.
	darunter zum Absatz bestimmt	t 1000 m <sup>2</sup> 1000 EUR	*	.	.	.
1720 33 340	- - für Haushalts- und Heimtextilien	t 1000 m <sup>2</sup> 1000 EUR	*	.	-	-
	darunter zum Absatz bestimmt	t 1000 m <sup>2</sup> 1000 EUR	*	.	-	-
1720 33 390	- - für technischen und industriellen Bedarf	t 1000 m <sup>2</sup> 1000 EUR	*	238 1 531 238	203 1 349 203	155 925 155
	darunter zum Absatz bestimmt	t 1000 m <sup>2</sup> 1000 EUR	*	238 1 531 1 818	203 1 349 1 607	155 925 1 370
1720 33 500	- Gewebe aus künstlichen Spinnfasern, buntgewebt	t 1000 m <sup>2</sup> 1000 EUR	*	315 1 150 315	151 539 151	120 396 120
	darunter zum Absatz bestimmt	t 1000 m <sup>2</sup> 1000 EUR	*	315 1 150 3 527	151 539 2 547	120 396 2 265
	Spezialgewebe					
	- Samt und Plüsch, gewebt;					
	- Chenillegewebe (ohne Schlingenge- webe nach Art der Frottiergewe- be, getuftete Spinnstoffzeug- nisse und Bänder)					
1720 40 101	- - für Bekleidung aus Baumwolle	t 1000 m <sup>2</sup> 1000 EUR	*	-	-	-
	- - - Kettsamt	t 1000 m <sup>2</sup> 1000 EUR	*	-	-	-
1720 40 102	- - - Schusssamt	t 1000 m <sup>2</sup> 1000 EUR	*	.	.	.
	darunter zum Absatz bestimmt	t 1000 m <sup>2</sup> 1000 EUR	*	.	.	.
1720 40 103	- - für Bekleidung aus anderen Spinnstoffen (ohne Baumwolle)	t 1000 m <sup>2</sup> 1000 EUR	*	.	.	.
	darunter zum Absatz bestimmt	t 1000 m <sup>2</sup> 1000 EUR	*	.	.	.
1720 40 104	- - für Heimtextilien	t 1000 m <sup>2</sup> 1000 EUR	*	.	.	.
	- - - aus Baumwolle	t 1000 m <sup>2</sup> 1000 EUR	*	.	.	.
1720 40 105	- - - aus Wolle	t 1000 m <sup>2</sup> 1000 EUR	*	-	-	-
	darunter zum Absatz bestimmt	t 1000 m <sup>2</sup> 1000 EUR	*	-	-	-
1720 40 106	- - - aus Chemiefasern	t 1000 m <sup>2</sup> 1000 EUR	*	1 687 3 104 1 687	1 197 2 155 1 197	1 379 2 518 1 379
	darunter zum Absatz bestimmt	t 1000 m <sup>2</sup> 1000 EUR	*	3 104 12 246	2 155 11 431	2 518 11 029

## 4 Produktion nach Güterarten - Deutschland

Melde-Nr.	Bezeichnung	Einheit	3. VJ 2006	2. VJ 2007	3. VJ 2007	3. VJ 2007 Anzahl Unternehmen
1	2	3	4	5	6	7
1720 40 109	- - - aus anderen Spinnstoffen (ohne Baumwolle)	t	*	-	-	-
		1000 m²	*	-	-	-
	darunter zum Absatz bestimmt	t		-	-	-
		1000 m²		-	-	-
		1000 EUR		-	-	-
	- Frottiergewebe (Schlingengewebe) (ohne Bänder)					
1720 40 330	- - aus Baumwolle	t	*	917	647	712
		1000 m²	*	1 847	1 691	1 614
	darunter zum Absatz bestimmt	t		-	-	-
		1000 m²		-	-	-
		1000 EUR		-	-	-
1720 40 350	- - aus anderen Spinnstoffen	t	*	-	-	-
		1000 m²	*	-	-	-
	darunter zum Absatz bestimmt	t		-	-	-
		1000 m²		-	-	-
		1000 EUR		-	-	-
1720 40 500	- Getuftete Spinnstoffzeugnisse (ohne Teppiche und andere Fußbodenbeläge)	t	*	.	.	.
		1000 m²	*	.	.	.
	darunter zum Absatz bestimmt	t		.	.	.
		1000 m²		.	.	.
		1000 EUR		.	.	.
	- Drehergewebe (ohne solche für Verbandmüll und Bänder )					
1720 40 703	- - Gardinenstoff	t	*	64	72	67
		1000 m²	*	872	988	911
	darunter zum Absatz bestimmt	t		64	72	67
		1000 m²		872	988	911
		1000 EUR		2 096	2 417	2 204
1720 40 709	- - Andere Drehergewebe	t	*	-	.	.
		1000 m²	*	-	.	.
	darunter zum Absatz bestimmt	t		-	.	.
		1000 m²		-	.	.
		1000 EUR		-	.	.
	- Gewebe aus Glasfasern (einschl. Bändern)					
1720 40 905	- - für Heimtextilien	t	*	.	.	.
		1000 m²	*	.	.	.
	darunter zum Absatz bestimmt	t		.	.	.
		1000 m²		.	.	.
		1000 EUR		.	.	.
1720 40 909	- - für technischen und industriellen Bedarf	t	*	.	.	5 220
		1000 m²	*	.	.	33 073
	darunter zum Absatz bestimmt	t		4 497	3 430	5 220
		1000 m²		34 408	28 542	33 073
		1000 EUR		24 243	16 399	23 121
	Textilveredlung Bleichen, Färben, Bedrucken u.a. Ausrüstungen von Fasern und Garnen					
1730 10 100	- Bleichen, Färben, Bedrucken u.a. Ausrüstungen von Fasern	t		629	781	727
		1000 EUR		1 228	1 599	1 519
	- Bleichen, Färben, Bedrucken u.a. Ausrüstungen von Garnen					
1730 10 210	- - aus Seide	t		.	.	.
		1000 EUR		.	.	.
1730 10 220	- - aus Wolle oder anderen Tierhaaren	t		105	163	103
		1000 EUR		328	485	359
1730 10 230	- - aus Baumwolle	t		2 256	3 312	2 811
		1000 EUR		8 773	10 685	9 496
1730 10 240	- - aus Flachs, Jute, anderen textilen Bastfasern, pflanzlichen Spinnstoffen und Papiergarn	t		27	26	27
		1000 EUR		145	156	155
1730 10 250	- - aus synthetischen Filamenten und synthetischen Monofilen, Streifen u.dgl.	t		1 499	1 539	1 500
		1000 EUR		6 262	6 202	5 627
1730 10 260	- - aus künstlichen Filamenten und künstlichen Monofilen, Streifen u. dgl.	t		.	.	.
		1000 EUR		.	.	.
1730 10 270	- - aus synthetischen Spinnfasern	t		1 938	2 254	1 975
		1000 EUR		5 811	7 025	5 861
1730 10 280	- - aus künstlichen Spinnfasern	t		137	105	75
		1000 EUR		631	441	288
	Bleichen und Färben von Geweben und Stoffen					
	Bleichen von Geweben und Stoffen					
1730 21 100	- - aus Seide	1000 m²		-	-	-
		1000 EUR		-	-	-
1730 21 200	- - aus Wolle oder anderen Tierhaaren	1000 m²		-	-	-
		1000 EUR		-	-	-
	- - aus Baumwolle					
1730 21 301	- - - für Bekleidung	1000 m²		4 118	3 656	3 175
		1000 EUR		1 195	1 187	1 188

Melde-Nr.	Bezeichnung	Einheit	3. VJ 2006	2. VJ 2007	3. VJ 2007	3. VJ 2007 Anzahl Unternehmen
1	2	3	4	5	6	7
1730 21 304	- - für Heim- und Haushaltstextilien	1000 m <sup>2</sup>	6 499	7 868	7 251	11
1730 21 308	- - für technischen und industriellen Bedarf	1000 EUR	3 564	4 229	4 011	
1730 21 400	- - von Geweben aus Flachs, Jute, anderen textilen Bastfasern, pflanzlichen Spinnfasern und Papiergarn	1000 m <sup>2</sup>	2 132	1 994	2 098	4
		1000 EUR	1 328	1 267	1 361	
1730 21 500	- - aus synthetischen Filamenten oder Spinnfasern	1000 m <sup>2</sup>	.	-	-	-
		1000 EUR	.	-	-	
1730 21 600	- - aus künstlichen Filamenten oder Spinnfasern	1000 m <sup>2</sup>	709	417	291	4
		1000 EUR	715	492	454	
1730 21 700	- von gewebtem Samt und Plüsch oder Chenillegewebe (ohne Schlingenge-webe nach Art der Frottiergewebe, aus Baumwolle und aus Bändern)	1000 m <sup>2</sup>	.	.	.	2
		1000 EUR	.	.	.	
1730 21 800	- von Frottiergewebe (ohne getuftete Spinnstoffzeugnisse)	1000 m <sup>2</sup>	-	-	-	-
		1000 EUR	-	-	-	
1730 21 901	- von Maschenstoffen	t	598	705	413	9
1730 21 904	- - für Bekleidung	1000 EUR	1 693	2 029	1 035	
1730 21 908	- - für Heim- und Haushaltstextilien	t	.	.	.	2
		1000 EUR	.	.	.	
1730 21 908	- - für technischen und industriellen Bedarf	t	.	.	.	2
		1000 EUR	.	.	.	
	Färben von Geweben und Stoffen					
1730 22 100	- von Geweben	1000 m <sup>2</sup>	.	.	.	1
	- - aus Seide	1000 EUR	.	.	.	
1730 22 200	- - aus Wolle oder anderen Tierhaaren	1000 m <sup>2</sup>	252	260	248	4
		1000 EUR	647	692	638	
1730 22 301	- - aus Baumwolle	1000 m <sup>2</sup>	9 421	11 307	10 111	17
	- - für Bekleidung	1000 EUR	18 594	20 805	19 863	
1730 22 304	- - für Heim- und Haushaltstextilien	1000 m <sup>2</sup>	20 467	24 482	25 720	10
		1000 EUR	9 759	9 833	10 054	
1730 22 308	- - für technischen und industriellen Bedarf	1000 m <sup>2</sup>	2 198	1 748	1 996	7
		1000 EUR	1 209	949	1 156	
1730 22 400	- - von Geweben aus Flachs, Jute, anderen textilen Bastfasern, pflanzlichen Spinnfasern und Papiergarn	1000 m <sup>2</sup>	.	.	.	2
		1000 EUR	.	.	.	
1730 22 501	- - aus synthetischen Filamenten oder Spinnfasern	1000 m <sup>2</sup>	2 569	2 921	1 975	11
	- - für Bekleidung	1000 EUR	3 291	3 200	2 526	
1730 22 504	- - für Heim- und Haushaltstextilien	1000 m <sup>2</sup>	4 040	4 842	4 393	6
		1000 EUR	3 261	3 906	3 719	
1730 22 508	- - für technischen und industriellen Bedarf	1000 m <sup>2</sup>	1 084	.	531	3
		1000 EUR	979	458	624	
1730 22 601	- - aus künstlichen Filamenten oder Spinnfasern	1000 m <sup>2</sup>	.	.	.	5
	- - für Bekleidung	1000 EUR	.	.	.	
1730 22 604	- - für Heim- und Haushaltstextilien	1000 m <sup>2</sup>	-	-	-	-
		1000 EUR	-	-	-	
1730 22 608	- - für technischen und industriellen Bedarf	1000 m <sup>2</sup>	.	.	.	1
		1000 EUR	.	.	.	
1730 22 700	- von gewebtem Samt und Plüsch oder Chenillegewebe (ohne Schlingenge-webe nach Art der Frottiergewebe, aus Baumwolle und Bänder)	1000 m <sup>2</sup>	.	.	.	1
		1000 EUR	.	.	.	
1730 22 800	- von Frottiergewebe (ohne getuftete Spinnstoffzeugnisse)	1000 m <sup>2</sup>	.	.	.	1
		1000 EUR	.	.	.	
	- von Maschenstoffen und anderen Stoffen (Vliesstoffe, Tufting-meterware)					
1730 22 901	- - von Maschenstoffen	t	1 675	2 093	1 821	16
	- - für Bekleidung	1000 EUR	9 125	10 505	9 384	
1730 22 904	- - für Heim- und Haushaltstextilien	t	343	318	298	3
		1000 EUR	1 914	1 732	1 614	
1730 22 908	- - für technischen und industriellen Bedarf	t	2 396	2 590	2 432	6
		1000 EUR	7 503	8 292	7 961	
1730 22 909	- - von anderen Stoffen (Vlies-stoffe, Tuftingmeterware)	t	.	.	.	3
		1000 EUR	.	.	.	

Melde-Nr.	Bezeichnung	Einheit	3. VJ 2006	2. VJ 2007	3. VJ 2007	3. VJ 2007 Anzahl Unternehmen
1	2	3	4	5	6	7
	Bedrucken von Geweben, Stoffen und Konfektionswaren					
1730 30 100	- von Geweben	1000 m <sup>2</sup>	.	.	.	1
	- - aus Seide	1000 EUR	.	.	.	
1730 30 200	- - aus Wolle oder anderen Tierhaaren	1000 m <sup>2</sup>	-	-	-	-
		1000 EUR	-	-	-	
1730 30 301	- - aus Baumwolle	1000 m <sup>2</sup>	2 118	2 952	2 081	7
	- - - für Bekleidung	1000 EUR	7 960	10 300	7 911	
1730 30 304	- - - für Heim- und Haushalts- textilien	1000 m <sup>2</sup>	10 223	8 700	7 674	6
		1000 EUR	11 066	6 903	6 838	
1730 30 308	- - - für technischen und industriellen Bedarf	1000 m <sup>2</sup>	.	.	.	2
		1000 EUR	.	.	.	
1730 30 400	- - aus Flachs, Jute, anderen tex- tilen Bastfasern, pflanzlichen Textilfasern und Papiergarn	1000 m <sup>2</sup>	.	.	.	1
		1000 EUR	.	.	.	
1730 30 501	- - aus synthetischen Filamenten oder Spinnfasern	1000 m <sup>2</sup>	1 529	2 145	795	4
	- - - für Bekleidung	1000 EUR	2 747	3 978	2 683	
1730 30 504	- - für Heim- und Haushaltstextilien	1000 m <sup>2</sup>	.	.	.	2
		1000 EUR	8 123	.	.	
1730 30 508	- - - für technischen und industriellen Bedarf	1000 m <sup>2</sup>	.	.	.	1
		1000 EUR	.	.	.	
1730 30 601	- - aus künstlichen Filamenten oder Spinnfasern	1000 m <sup>2</sup>	657	1 579	1 299	3
	- - - für Bekleidung	1000 EUR	1 781	3 307	2 466	
1730 30 604	- - - für Heim- und Haushalts- textilien	1000 m <sup>2</sup>	.	.	.	1
		1000 EUR	.	.	.	
1730 30 608	- - - für technischen und industriellen Bedarf	1000 m <sup>2</sup>	.	.	.	1
		1000 EUR	.	.	.	
1730 30 700	- von gewebtem Samt und Plüsch oder Chenillegewebe (ohne Schlingen- gewebe nach Art der Frottier- gewebe, aus Baumwolle und Bänder)	1000 m <sup>2</sup>	-	.	-	-
		1000 EUR	-	.	-	
1730 30 800	- von Frottiergewebe (ohne getuftete Spinnstoffzeugnisse)	1000 m <sup>2</sup>	-	-	-	-
		1000 EUR	-	-	-	
	- von Maschenstoffen u.a. Stoffen (Vliesstoffe, Tuftingmeterware); Konfektionswaren					
1730 30 901	- - von Maschenstoffen	t	654	705	706	7
	- - - für Bekleidung	1000 EUR	6 655	8 532	7 966	
1730 30 904	- - - für Heim- und Haushaltstextilien	t	-	-	-	-
		1000 EUR	-	-	-	
1730 30 908	- - - für industriellen und technischen Bedarf	t	.	.	.	1
		1000 EUR	.	.	.	
1730 30 909	- - von anderen Stoffen (Vliesstoffe Tuftingmeterware); Konfektions- waren	t	3 406	3 779	3 631	4
		1000 EUR	.	.	.	
	Andere Ausrüstungen von Geweben (auch Zuschnitte; ohne Bleichen, Färben und Bedrucken)					
1730 40 100	- von Geweben	1000 m <sup>2</sup>	2 346	2 690	2 507	3
	- - aus Seide	1000 EUR	3 835	4 118	3 570	
1730 40 200	- - aus Wolle oder anderen Tierhaaren	1000 m <sup>2</sup>	.	.	.	2
		1000 EUR	.	.	.	
1730 40 301	- - aus Baumwolle	1000 m <sup>2</sup>	11 339	15 817	14 787	8
	- - - für Bekleidung	1000 EUR	5 753	8 626	8 010	
1730 40 304	- - - für Haushalts- und Heim textilien	1000 m <sup>2</sup>	2 060	1 956	1 763	5
		1000 EUR	.	.	.	
1730 40 308	- - - für technischen und industriellen Bedarf	1000 m <sup>2</sup>	24 396	21 268	20 520	15
		1000 EUR	23 948	22 885	22 261	
1730 40 400	- - aus Flachs, Jute, anderen textilen Bastfasern, pflanzlichen Spinnfasern und Papiergarn (ohne Bleichen, Färben und Bedrucken)	1000 m <sup>2</sup>	.	.	.	1
		1000 EUR	.	.	.	
1730 40 500	- - aus synthetischen Filamenten oder Spinnfasern	1000 m <sup>2</sup>	18 781	22 523	20 020	14
		1000 EUR	30 917	38 968	35 552	
1730 40 600	- - aus künstlichen Filamenten oder Spinnfasern	1000 m <sup>2</sup>	7 375	8 429	7 389	3
		1000 EUR	.	.	.	

## 4 Produktion nach Güterarten - Deutschland

Melde-Nr.	Bezeichnung	Einheit	3. VJ 2006	2. VJ 2007	3. VJ 2007	3. VJ 2007 Anzahl Unternehmen
1	2	3	4	5	6	7
1730 40 700	- von gewebtem Samt und Plüsch oder Chenillegewebe (ohne Schlingengewebe nach Art der Frottiergewebe, aus Baumwolle u. Bänder)	1000 m <sup>2</sup> 1000 EUR	462 494	336 293	382 356	3
1730 40 800	- von Frottiergewebe (ohne getuftete Spinnstoffzeugnisse)	1000 m <sup>2</sup> 1000 EUR	- -	- -	- -	-
	- von Maschenstoffen u.a. Stoffen (Vliesstoffe, Tuftingmeterware)					
1730 40 901	- - - für Bekleidung	t 1000 EUR	675 1 028	633 879	5	
1730 40 904	- - - für Heim- und Haushaltstextilien	t 1000 EUR	. .	292 535	352 586	3
1730 40 908	- - - für technischen und industriellen Bedarf	t 1000 EUR	2 027 6 547	2 532 6 879	1 870 6 813	6
1730 40 909	- - von anderen Stoffen (Vliesstoffe, Tuftingmeterware)	t 1000 EUR	. .	. .	. .	2
1730 90 000	Veredlung von Bekleidung	1000 EUR	8 035	8 959	9 682	16
	Konfektionierte Textilwaren (ohne Bekleidung)					
	Konfektionierte Heim- und Haushaltstextilwaren					
	Decken (ohne Decken mit elektrischer Heizvorrichtung)					
1740 11 300	- aus Wolle oder feinen Tierhaaren	t 1000 St 1000 EUR	. 5 202	. .	. .	4
1740 11 500	- aus synthetischen Chemiefasern	t 1000 St 1000 EUR	584 479 5 270	278 .	368 .	6
1740 11 900	- aus Baumwolle oder anderen Spinnstoffen	t 1000 St 1000 EUR	883 757 6 250	645 551 3 890	821 798 4 989	4
1740 12 300	Bettwäsche - aus Maschenstoffen	t 1000 St 1000 EUR	291 305 2 597	55 67 525	220 204 1 626	6
1740 12 530	- aus Geweben - - aus Baumwolle	t 1000 St 1000 EUR	4 473 5 566 36 631	3 936 4 910 34 395	4 503 5 659 37 501	31
1740 12 550	- - aus Flachs oder Ramie	t 1000 St 1000 EUR	3 7 86	2 6 77	3 7 91	4
1740 12 590	- - aus anderen Spinnstoffen	t 1000 St 1000 EUR	127 197 793	112 201 487	116 169 535	6
1740 12 700	- aus Vliesstoffen	t 1000 St 1000 EUR	. . .	. . .	. . .	1
1740 13 300	Tischwäsche - aus Maschenstoffen	t 1000 St 1000 EUR	. . .	. . .	. . .	2
1740 13 530	- aus Geweben - - aus Baumwolle	t 1000 St 1000 EUR	330 828 6 957	239 588 4 754	243 696 5 623	16
1740 13 550	- - aus Flachs	t 1000 St 1000 EUR	11 29 466	9 23 448	10 30 421	4
1740 13 590	- - aus anderen Spinnstoffen	t 1000 St 1000 EUR	66 298 2 117	63 304 2 268	66 323 2 332	9
1740 13 700	- aus Vliesstoffen	t 1000 St 1000 EUR	. . .	. . .	. . .	1
	Wäsche zur Körperpflege und Küchenwäsche					
1740 14 300	- aus Baumwollfrottiergewebe	t 1000 St 1000 EUR	436 2 039 7 174	427 2 187 7 670	433 2 123 7 467	6
1740 14 500	- aus anderen Geweben	t 1000 St 1000 EUR	28 281 356	30 263 385	29 285 369	6
1740 14 700	- aus Vliesstoffen	t 1000 St 1000 EUR	. . .	. . .	. . .	1

Melde-Nr.	Bezeichnung	Einheit	3. VJ 2006	2. VJ 2007	3. VJ 2007	3. VJ 2007 Anzahl Unternehmen
1	2	3	4	5	6	7
1740 15 300	Gardinen, Vorhänge und Innenrollos; Fenster- und Bettbehänge (Schabracken) - aus Maschenstoffen	t 1000 m <sup>2</sup> 1000 EUR	18 235 677	33 412 1 232	23 283 858	5
1740 15 500	- aus Geweben	t 1000 m <sup>2</sup> 1000 EUR	922 2 608 33 393	1 817 2 711 46 317	1 628 2 420 39 917	28
1740 15 700	- aus Vliesstoffen	t 1000 m <sup>2</sup> 1000 EUR	. . . .	. . . .	. . . .	2
1740 16 300	Andere Textilwaren zur Innenausstattung, a.n.g.; Warenzusammenstellungen aus Geweben und Garnen zum Herstellen von Teppichen, Tapisserien u.ä. - Tapisserien, handgewebt (Gobelins, Flandrische Gobelins, Aubussons, Beauvais), und Tapisserien als Nadelarbeit (einschl. Petit Point- und Kreuzstich), auch konfektioniert usw.)	1000 EUR	.	.	.	2
1740 16 530	- Tagesdecken, Bettüberwürfe u.a. Waren zur Innenausstattung - Tagesdecken, Bettüberwürfe (ohne Eiderdaunendecken)	t 1000 St 1000 EUR	14 9 196	. . . .	9 5 140	4
1740 16 590	- - Andere Waren zur Innenausstattung, einschl. Möbel- und Kissenbezüge (ohne Decken, Reisedecken, Bettwäsche, Tischwäsche, Wäsche zur Körperpflege, Küchenwäsche, Gardinen, Vorhänge, Fenster- und Bettbehänge, Bettüberwürfe)	1000 EUR	18 397	17 333	16 709	19
1740 16 700	- Warenzusammenstellungen aus Geweben und Garnen, für die Herstellung von Teppichen, Tapisserien, bestickten Tischdecken, Servietten o. ä. Spinnstoffwaren, i. A. E.	1000 EUR	4 366	5 545	7 045	4
1740 21 300	Andere konfektionierte Textilwaren (ohne Bekleidung) Säcke und Beutel für Verpackungszwecke - aus Baumwolle	t 1000 EUR	152 1 752	. .	. .	3
1740 21 500	- aus Polyethylen oder Polypropylen, gewirkt oder gestrickt	t 1000 EUR	. .	. .	. .	2
1740 21 730	- aus Polyethylen- oder Polypropylenstreifen, gewebt - mit einem Quadratmetergewicht von 120 g oder weniger	t 1000 EUR	. .	. .	. .	2
1740 21 750	- mit einem Quadratmetergewicht von mehr als 120 g	t 1000 EUR	. .	. .	. .	1
1740 21 900	- aus Jute oder anderen Spinnstoffen	t 1000 EUR	32 275	12 70	17 106	4
1740 22 100	Planen und Markisen; Segel für Wasserfahrzeuge, Surfbretter und Landfahrzeuge; Campingausrüstungen - Planen und Markisen	t 1000 EUR	3 827 62 093	5 442 86 687	3 759 62 116	34
1740 22 300	- Zelte	t 1000 EUR	3 192 20 334	5 166 32 116	4 933 29 254	14
1740 22 500	- Segel	t 1000 EUR	-	-	-	-
1740 22 700	- Luftmatratzen u.a. Campingausrüstungen	t 1000 EUR	. .	. .	. 44	3
1740 23 000	Fallschirme (einschl. lenkbarer oder rotierender Fallschirme), Gleitschirme; Teile dafür und Zubehör	t 1000 EUR	24 3 088	27 5 893	. 3 226	4
1740 24 300	Schlafsäcke; Betausstattungen - Schlafsäcke	St 1000 EUR	40 863 765	39 744 708	43 342 936	4

Melde-Nr.	Bezeichnung	Einheit	3. VJ 2006	2. VJ 2007	3. VJ 2007	3. VJ 2007 Anzahl Unternehmen
1	2	3	4	5	6	7
1740 24 931	- Bettausstattungen (einschl. Steppdecken, Deckbetten, Polstern, Schlummerrollen und Kopfkissen; ohne Matratzen und Schlafsäcke) - - mit Federn oder Daunen gefüllt - - - Deckbetten (Daunen-, Stepp-, Flach-, Oberbetten, Steppdecken) darunter zum Absatz bestimmt	1000 St 1000 St 1000 EUR	* 343 343 19 128	246 246 11 328	269 269 14 255	19 19
1740 24 935	- - - Kopfkissen darunter zum Absatz bestimmt	1000 St 1000 St 1000 EUR	* 1 636 1 636 8 866	1 098 1 098 6 520	1 317 1 317 9 442	18 18
1740 24 939	- - - Andere Kissen, auch Kleinkissen darunter zum Absatz bestimmt	1000 St 1000 St 1000 EUR	* 43 43 .	51 51 .	47 47 .	6 6
1740 24 991	- - mit anderen Materialien als Federn oder Daunen gefüllt - - - Deckbetten (Stepp-, Flach-, Oberbetten, Steppdecken) - - - - mit Naturfasern und Haaren gefüllt darunter zum Absatz bestimmt	1000 St 1000 St 1000 EUR	* 162 162 5 155	188 188 5 197	130 130 4 206	16 16
1740 24 993	- - - mit anderem Material (z.B. Chemiefasern) gefüllt darunter zum Absatz bestimmt	1000 St 1000 St 1000 EUR	* 773 773 17 120	809 809 16 884	796 796 18 599	18 18
1740 24 995	- - - Kopfkissen - - - - mit Naturfasern und Haaren gefüllt darunter zum Absatz bestimmt	1000 St 1000 St 1000 EUR	* 79 79 1 505	63 63 1 216	84 84 1 534	12 12
1740 24 996	- - - mit anderem Material (z.B. Chemiefasern) gefüllt darunter zum Absatz bestimmt	1000 St 1000 St 1000 EUR	* 500 500 5 685	339 339 3 846	485 485 5 523	17 17
1740 24 997	- - - Heizkissen, Heizdecken, Fußsäcke u.dgl., nicht aus Gewebe	1000 St 1000 EUR	. .	. .	. .	1
1740 24 999	- - - Andere Kissen, auch Kleinkissen darunter zum Absatz bestimmt	1000 St 1000 St 1000 EUR	* 2 419 2 419 19 325	2 486 2 486 20 581	2 769 2 769 24 542	22 22
1740 25 530	- - aus Vliesstoffen	1000 St 1000 EUR	14 432 4 080	14 627 4 052	14 282 4 076	6
1740 25 570	- - aus anderen Stoffen (ohne Maschenstoffe)	1000 St 1000 EUR	51 854 12 395	49 311 11 695	45 644 9 613	8
1740 25 900	- Scheuer-, Wisch-, Spül-, Staub- u.ä. Reinigungstücher aus Maschenstoffen; Schwimmwesten, Rettungsgürtel u.a. konfektionierte Waren	1000 EUR	53 260	65 931	65 587	66
1740 90 000	Reparaturen von Persenning, Ölzeug, Planen und Campingausrüstungen	1000 EUR	139	112	190	4
1751 11 000	Andere Textilerzeugnisse (ohne Maschenware) Teppiche und textile Fußbodenbeläge Teppiche und textile Fußbodenbeläge, auch konfektioniert Teppiche aus Spinnstoffen, geknüpft	t 1000 m <sup>2</sup> 1000 EUR	- - -	- - -	- - -	-
1751 12 003	Teppiche u.a. textile Fußbodenbeläge aus Spinnstoffen, gewebt - aus Wolle	t 1000 m <sup>2</sup> t 1000 m <sup>2</sup> 1000 EUR	* . . . . .	. . . . .	. . . . .	2 2
1751 12 005	- aus Chemiefasern darunter zum Absatz bestimmt	t 1000 m <sup>2</sup> t 1000 m <sup>2</sup> 1000 EUR	* 665 361 665 361 9 292	769 417 769 417 11 456	810 428 810 428 11 494	6 6
1751 12 009	- aus anderen Spinnstoffen darunter zum Absatz bestimmt	t 1000 m <sup>2</sup> t 1000 m <sup>2</sup> 1000 EUR	* 513 257 513 257 3 069	. . . . .	. . . . .	2 2

Melde-Nr.	Bezeichnung	Einheit	3. VJ 2006	2. VJ 2007	3. VJ 2007	3. VJ 2007 Anzahl Unternehmen
1	2	3	4	5	6	7
1751 13 003	Teppiche u.a. textile Fußbodenbeläge aus Spinnstoffen, getuftet - aus Wolle	t 1000 m <sup>2</sup>	* *	. .	. .	2
	darunter zum Absatz bestimmt	t 1000 m <sup>2</sup> 1000 EUR	. . 2 407	. . .	. . .	2
1751 13 005	- aus Chemiefasern	t 1000 m <sup>2</sup>	* *	30 058 15 189	25 847 13 268	27 089 14 131
	darunter zum Absatz bestimmt	t 1000 m <sup>2</sup> 1000 EUR	. . 123 951	. . 119 349	. . 122 749	22
1751 13 009	- aus anderen Spinnstoffen	t 1000 m <sup>2</sup>	* *	. .	. .	2
	darunter zum Absatz bestimmt	t 1000 m <sup>2</sup> 1000 EUR	. . .	. . .	. . .	2
1751 14 300	Andere Teppiche u.a. textile Fußbodenbeläge, aus Filz oder aus Spinnstoffen - Teppiche u.a. textile Fußbodenbeläge aus Filz (weder getuftet noch beflokt)	t 1000 m <sup>2</sup> 1000 EUR	. . 12 039 12 077 53 888	. . 11 314 10 225 52 864	. . 15 960 13 654 80 829	14
1751 14 900	- Andere Teppiche u.a. Fußbodenbeläge, aus Spinnstoffen, auch konfektioniert (weder geknüpft, gewebt, getuftet oder aus Filz)	t 1000 m <sup>2</sup> 1000 EUR	. . 2 472 924 13 272	. . 2 458 953 12 975	. . 2 241 953 12 935	5
1752 11 330	Seilerwaren Bindegarne, Bindfäden; konfektionierte Fischernetze u.a. Netze; andere Waren aus Garnen, Bindfäden, Seilen, Tauern, a.n.g. Bindfäden, Seile, Taue, Bindegarne - Bindfäden, Seile, Taue aus Sisal o.a. textilen Agavefasern - mit einem Titer von mehr als 100 000 dtex (10 g/m), aus Jute, anderen textilen Bastfasern oder harten Blattfasern anderen Hartfasern	t 1000 EUR	. .	. .	. .	2
1752 11 350	- mit einem Titer von 100 000 dtex (10 g/m) oder weniger	t 1000 EUR	- -	- -	- -	-
1752 11 530	- Binde- oder Pressengarne - aus Sisal oder anderen textilen Agavefasern	t 1000 EUR	- -	- -	- -	-
1752 11 550	- aus Polyethylen oder Polypropylen	t 1000 EUR	. .	. .	. .	1
1752 11 600	- Seile und Taue aus Polyethylen, Polypropylen, Nylon, anderen Polyamiden oder Polyestern mit einem Titer >50 000 dtex oder aus anderen synthetischen Chemiefasern	t 1000 EUR	. 767	. .	. .	2
1752 11 700	- Bindfäden aus Polyethylen, Polypropylen, Nylon, anderen Polyamiden oder Polyestern mit einem Titer <50 000 dtex oder weniger	t 1000 EUR	116 1 867	117 .	114 .	3
1752 11 900	- Andere Bindfäden, Seile und Taue, aus Spinnstoffen, a.n.g.	t 1000 EUR	1 088 4 480	1 133 4 823	1 126 4 816	9
1752 12 330	Konfektionierte Fischernetze; andere konfektionierte und geknüpfte Netze u.a. Waren - Konfektionierte Fischernetze - aus Bindfäden, Seilen oder Tauern, aus synthetischen oder künstlichen Spinnstoffen (ohne Handnetze)	t 1000 EUR	- -	- -	- -	-
1752 12 350	- aus Garnen, aus synthetischen oder künstlichen Spinnstoffen (ohne Handnetze)	t 1000 EUR	. .	- -	- -	-
1752 12 530	- Andere Konfektionierte oder geknüpfte Netze (ohne geknüpfte Netze als Meterware, Haar-, Sport- und Fischernetze) - Konfektionierte Netze aus Bindfäden, Seilen oder Tauern, aus Nylon oder anderen Polyamiden	t 1000 EUR	. .	. .	. .	2
1752 12 550	- Andere Konfektionierte Netze aus Nylon oder anderen Polyamiden	t 1000 EUR	. .	. .	. .	1



Melde-Nr.	Bezeichnung	Einheit	3. VJ 2006	2. VJ 2007	3. VJ 2007	3. VJ 2007 Anzahl Unternehmen
1	2	3	4	5	6	7
1752 12 590	- - Andere geknüpfte Netze aus anderen Spinnstoffen (ohne konfektionierte Fischernetze aus synthetischen oder künstlichen Spinnstoffen, andere konfektionierte Netze aus Nylon oder anderen Polyamiden)	t 1000 EUR	1 638 8 951	2 481 11 589	2 063 10 677	4
1752 12 800	- - Andere Waren aus Garnen, Streifen oder dgl., Bindfäden, Seilen und Tauen, a.n.g.	t 1000 EUR	706 5 579	711 6 127	720 6 091	5
1752 20 000	Lumpen, aus Spinnstoffen; Bindfäden, Seile, Taue und Waren daraus, aus Spinnstoffen, in Form von Abfällen oder unbrauchbar gewordenen Waren	1000 EUR	.	.	.	3
1752 90 000	Reparaturen von Netzen und Seilen	1000 EUR	-	-	-	-
1753 10 100	Vliesstoffe, auch getränkt, bestrichen, überzogen oder mit Lagen versehen - weder bestrichen noch überzogen - - mit einem Quadratmetergewicht von 25 g oder weniger	t 1000 EUR	14 448 38 621	15 183 41 262	14 657 41 268	13
1753 10 200	- - mit einem Quadratmetergewicht von mehr als 25 g bis 70 g	t 1000 EUR	26 249 99 570	28 034 112 117	26 518 104 960	21
1753 10 300	- - mit einem Quadratmetergewicht von mehr als 70 g bis 150 g	t 1000 EUR	8 329 26 620	10 161 32 022	9 321 30 917	22
1753 10 500	- - mit einem Quadratmetergewicht von mehr als 150 g	t 1000 EUR	27 129 82 589	28 033 86 894	26 566 84 634	28
1753 10 700	- bestrichen oder überzogen Textilerzeugnisse, a.n.g. Bänder, Etiketten und Geflechte; Tülle und Spitzen; Stickereien Bänder, Etiketten, Geflechte u.ä. Waren - Bänder aus Spinnstoffen (einschl. schusslosen Bändern)	t 1000 EUR	16 919 66 312	15 447 68 327	14 873 63 772	27
1754 11 301	- - elastisch (ohne Gurte) darunter zum Absatz bestimmt	t 1000 EUR	377 9 128	481 10 722	439 9 886	11 11
1754 11 303	- - unelastisch (ohne Gurte) darunter zum Absatz bestimmt	t 1000 EUR	2 733 2 733 53 193	2 409 2 409 51 315	2 504 2 504 53 247	37 37
1754 11 305	- - Gurte aller Art darunter zum Absatz bestimmt	t 1000 EUR	4 958 22 949	3 914 19 867	4 002 19 791	16 16
1754 11 500	- Etiketten, Abzeichen u.ä. Waren aus Spinnstoffen (nicht bestickt) darunter zum Absatz bestimmt - Geflechte als Meterware; Posamentier- u.ä. Zierwaren (ohne Stickereien; Gewirken und Gestricken), z.B. Quasten und Troddeln u.ä. Waren - - Flechtartikel aller Art - - - elastisch darunter zum Absatz bestimmt	t 1000 EUR	140 140 11 201	175 175 13 637	149 149 13 242	8 8
1754 11 701	- - - unelastisch darunter zum Absatz bestimmt	t 1000 EUR	630 630 15 379	600 600 15 184	603 603 14 027	16 16
1754 11 706	- - Posamentier- u.ä. Zierwaren (ohne Stickereien; Gewirken und Gestricken), z.B. Quasten, Troddeln, Oliven, Nüsse, Pompons u.ä. Waren darunter zum Absatz bestimmt	t 1000 EUR	15 15 1 505	18 18 .	12 12 .	3 3
1754 12 300	Tülle und geknüpfte Netzstoffe; Spitzen, als Meterware, Streifen oder als Motive - Tülle (einschl. Bobinetgardinenstoffen) und geknüpfte Netzstoffe	1000 EUR	.	.	.	2
1754 12 500	- Maschinengefertigte Spitzen	1000 EUR	4 367	4 793	4 406	4
1754 12 700	- Handgefertigte Spitzen	1000 EUR	-	-	-	-
1754 13 300	Stickereien als Meterware, Streifen oder als Motive - Ätztickereien und Stickereien mit herausgeschnittenem Grund	1000 EUR	.	.	.	2
1754 13 500	- Stickereien aus Baumwolle	1000 EUR	2 637	3 212	2 448	6

Melde-Nr.	Bezeichnung	Einheit	3. VJ 2006	2. VJ 2007	3. VJ 2007	3. VJ 2007 Anzahl Unternehmen
1	2	3	4	5	6	7
1754 13 700	- Stickereien aus Chemiefasern u.a. Spinnstoffen	1000 EUR	8 298	7 934	9 251	15
1754 20 003	Filze, auch getränkt, bestrichen, überzogen oder mit Lagen versehen - Woll- und Haarfilze	t 1000 EUR	743 13 000	841 14 500	741 13 109	10
1754 20 005	- Nadelfilze	t 1000 EUR	11 842 50 722	8 925 44 854	9 062 45 036	13
1754 20 009	- Andere Filze	t 1000 EUR	:	:	:	2
1754 31 300	Andere Textilerzeugnisse Watte aus Spinnstoffen und Waren daraus; Scherstaub, Knoten und Noppen, aus Spinnstoffen - für medizinischen Bedarf	t 1000 EUR	:	:	:	1
1754 31 503	- für hygienische u.a. Zwecke (ohne solche für den medizinischen Bedarf) - - für hygienische Zwecke darunter zum Absatz bestimmt	t 1000 EUR	2 382 2 382 14 623	2 362 2 362 13 776	2 547 2 547 15 385	3 3
1754 31 505	- - Industriewatte darunter zum Absatz bestimmt	t 1000 EUR	:	:	:	5 5
1754 31 509	- - Andere Watte und Waren daraus; Scherstaub, Knoten und Noppen darunter zum Absatz bestimmt	t 1000 EUR	29 467	25 825	27 850	4 4
1754 32 000	Fäden und Kordeln aus Kautschuk, mit einem Überzug aus Spinnstoffen; Garne und Streifen aus Spinnstoffen mit Kautschuk oder Kunststoff getränkt, bestrichen, überzogen oder umhüllt	t 1000 EUR	455 7 638	531 9 076	473 7 417	4
1754 33 000	Metallgarne, Streifen u.dgl. aus synthetischen oder künstlichen Spinnstoffen, in Verbindung mit Metall in Form von Fäden, Streifen oder Pulver oder mit Metall überzogen	t 1000 EUR	41 2 105	44 1 951	39 2 081	4
1754 34 000	Gewebe aus Metallfäden und Gewebe aus Metallgarnen oder metallisierten Garnen, für Bekleidung, Heimtextilien oder ähnliche Zwecke, a.n.g.	t 1000 m <sup>2</sup> 1000 EUR	:	:	:	2
1754 35 000	Gimpfen, umspinnene Streifen und dergl. aus synthetischen oder künstlichen Spinnstoffen mit einer Normalbreite von 5 mm oder weniger; Chenillegarne; Maschengarne	t 1000 EUR	:	:	:	1
1754 36 000	Reifencordgewebe aus hochfesten Garnen aus Nylon oder anderen Polyamiden, Polyester oder Viskose	t 1000 m <sup>2</sup> 1000 EUR	3 603 9 510 22 172	3 790 10 139 23 591	3 514 9 229 21 701	5
1754 37 000	Gewebe, mit Leim, Kunststoff oder ähnlichen Stoffen getränkt, bestrichen, überzogen oder bemalt, a.n.g.	t 1000 m <sup>2</sup> 1000 EUR	29 429 82 417 202 282	32 535 87 352 217 279	30 327 90 154 192 686	25
1754 38 300	Textile Erzeugnisse für den technischen Bedarf - Pumpenschläuche u.ä. Schläuche aus Spinnstoffen, auch mit Armaturen oder Zubehör aus anderen Stoffen	1000 EUR	8 746	9 797	9 963	10
1754 38 503	- Dochte und Glühstrümpfe, Förderbänder und Treibriemen aus Spinnstoffen, auch mit Metall oder anderen Stoffen verstärkt; andere textile Erzeugnisse für den technischen Bedarf - - Förderbänder	1000 EUR	.	.	.	2
1754 38 505	- - Treibriemen aus Spinnstoffen	1000 EUR	.	.	.	1
1754 38 507	- - Polierscheiben	1000 EUR	1 323	1 255	1 320	5
1754 38 508	- - Filtertücher zum Pressen von Öl oder zu ähnlichen Zwecken	1000 EUR	6 226	6 841	6 544	5
1754 38 509	- - Dochte, Glühstrümpfe u.a. textile Erzeugnisse für den technischen Bedarf	1000 EUR	43 789	60 262	60 477	22

## 4 Produktion nach Güterarten - Deutschland

Melde-Nr.	Bezeichnung	Einheit	3. VJ 2006	2. VJ 2007	3. VJ 2007	3. VJ 2007 Anzahl Unternehmen
1	2	3	4	5	6	7
1754 38 700	- Gewebe und Filze von der auf Papiermaschinen o.ä. Maschinen verwendeten Art (auch zur Herstellung von Halbstoff oder Faserzement)	1000 EUR	40 768	42 198	40 912	6
1754 39 000	Gesteppte Spinnstoffzeugnisse als Meterware (ohne Stickereien)	1000 EUR	.	.	.	1
1760 11 300	Gewirke und Gestricke Samt, Plüsch (einschl. Hochflurerzeugnissen), gewirkt oder gestrickt, Schlingengewirke und -gestricke - Hochflurerzeugnisse darunter zum Absatz bestimmt	t t 1000 EUR	* . .	. . .	. . .	2 2
1760 11 500	- Schlingengewirke und -gestricke darunter zum Absatz bestimmt	t t 1000 EUR	* 1 668 1 668 10 718	1 826 1 826 12 093	1 748 1 748 12 275	6 6
1760 11 700	- Anderer Samt oder Plüsch, gewirkt oder gestrickt darunter zum Absatz bestimmt	t t 1000 EUR	* 266 266 2 551	277 277 2 738	259 259 2 661	4 4
1760 12 300	Andere Gewirke und Gestricke (Maschenmeterware) - für Vorhänge und Gardinen (weder aus Samt oder Plüsch noch mit einem Anteil an Elastomergarnen oder Kautschukfäden von 5 GHT oder mehr) darunter zum Absatz bestimmt	t t 1000 EUR	* . 591 17 598	. . .	. . .	8 8
1760 12 901	- Andere Gewirke und Gestricke - - für Bekleidung darunter zum Absatz bestimmt	kg kg 1000 EUR	* . 3 040 857 40 197	3 738 287 47 597	2 971 258 40 196	25 24
1760 12 902	- - für Haushalts- und Heimtextilien darunter zum Absatz bestimmt	kg kg 1000 EUR	* . 4 475 201 27 147	4 506 739 27 045	4 574 259 27 950	12 11
1760 12 903	- - für technischen und industriellen Bedarf darunter zum Absatz bestimmt	kg kg 1000 EUR	* . 3 891 171 40 665	4 082 869 40 196	3 718 423 35 998	21 21
1771 10 330	Fertigerzeugnisse, gewirkt oder gestrickt Strumpfwaren Strumpfhosen, Strümpfe, Kniestrümpfe, Socken und andere Strumpfwaren (einschließlich Krampfaderstrümpfen), aus Gewirken und Gestricken - Strumpfhosen, aus Gewirken und Gestricken - - aus synthetischen Chemiefasern - - - mit einem Titer der einfachen Garne von weniger als 67 dtex	1000 St 1000 EUR	12 921 8 754	16 125 10 669	13 553 9 043	3
1771 10 350	- - - mit einem Titer der einfachen Garne von 67 dtex oder mehr	1000 St 1000 EUR	- -	- -	- -	-
1771 10 370	- - aus anderen Spinnstoffen	1000 St 1000 EUR	1 189 1 493	1 490 1 489	1 489 1 680	8
1771 10 500	- Damenstrümpfe (einschl. Kniestrümpfen) mit einem Titer der einfachen Garne von weniger als 67 dtex	1000 Paar 1000 EUR	12 363 6 517	20 225 8 351	13 420 6 226	8
1771 10 902	- Andere Strumpfwaren (einschl. Krampfaderstrümpfen) - - Herrenstrümpfe und Socken	1000 Paar 1000 EUR	3 906 6 183	4 674 7 436	4 347 6 727	12
1771 10 906	- - Kinderstrümpfe und Socken	1000 Paar 1000 EUR	870 899	1 257 1 014	1 044 996	7
1771 10 909	- - Andere Strumpfwaren (z.B. Krampfaderstrümpfe)	1000 Paar 1000 EUR	3 965 52 729	4 940 62 117	4 238 59 595	16
1772 10 310	Pullover, Strickjacken, Westen u.ä. Waren (einschl. Unterziehpullis), aus Gewirken oder Gestricken - Pullover, Strickjacken, Westen u.ä. Waren aus Wolle oder feinen Tierhaaren - - für Männer oder Knaben	1000 St 1000 EUR	. . .	42 1 125	. .	3
1772 10 320	- - für Frauen oder Mädchen	1000 St 1000 EUR	40 1 757	59 2 757	57 3 746	6
1772 10 330	- - Pullover mit einem Anteil an Wolle von 50 GHT oder mehr und mit einem Stückgewicht von 600 g oder mehr	1000 St 1000 EUR	17 606	. .	. .	2
1772 10 530	- Unterziehpullis - - aus Baumwolle	1000 St 1000 EUR	- -	- -	- -	-

Melde-Nr.	Bezeichnung	Einheit	3. VJ 2006	2. VJ 2007	3. VJ 2007	3. VJ 2007 Anzahl Unternehmen
1	2	3	4	5	6	7
1772 10 550	- - aus Chemiefasern	1000 St 1000 EUR	- -	- -	- -	-
1772 10 610	- - für Männer oder Knaben - Andere Pullover, Strickjacken, Westen u.ä. Waren aus Baumwolle	1000 St 1000 EUR	. .	. .	. .	3
1772 10 620	- - für Frauen oder Mädchen - Pullover, Strickjacken, Westen u.ä. Waren aus Chemiefasern	1000 St 1000 EUR	380 9 388	215 5 876	245 6 529	8
1772 10 710	- - für Männer oder Knaben	1000 St 1000 EUR	- -	- -	- -	-
1772 10 720	- - für Frauen oder Mädchen	1000 St 1000 EUR	535 12 463	162 4 239	352 11 980	9
1772 10 900	- Pullover, Strickjacken, Westen u.ä. Waren aus anderen Spinnstoffen	1000 St 1000 EUR	167 3 507	84 1 904	115 2 708	5
	Bekleidung					
	Bekleidung aus Leder oder rekonstituiertem Leder (ohne Bekleidungszubehör, Schuhe und Kopfbedeckungen)					
1810 10 010	- Mantel	1000 St 1000 EUR	- -	. .	. .	2
1810 10 030	- Kombinationen, Anzüge, Kostüme aus Leder	1000 St 1000 EUR	- -	- -	- -	-
1810 10 050	- Jacken	1000 St 1000 EUR	31 4 729	. 4 689	. 5 792	8
1810 10 070	- Hosen und Röcke	1000 St 1000 EUR	. .	. .	. .	3
1810 10 090	- Andere Lederbekleidung	1000 St 1000 EUR	. .	. .	. .	2
	Bekleidung (ohne Lederbekleidung) Arbeits- und Berufsbekleidung					
	Arbeits- und Berufsbekleidung für Männer					
1821 11 210	- Kombinationen und Jacken - Kombinationen - - aus Baumwolle	1000 St 1000 EUR	17 613	15 507	14 439	14
1821 11 250	- - aus Chemiefasern	1000 St 1000 EUR	88 .	97 .	123 .	8
1821 11 310	- Jacken - - aus Baumwolle	1000 St 1000 EUR	49 1 336	37 1 236	41 1 278	18
1821 11 350	- - aus Chemiefasern	1000 St 1000 EUR	37 1 103	32 1 198	31 1 311	14
	Lange Hosen (einschl. Kniebundhosen u.ä. Hosen), Latzhosen					
1821 12 410	- Lange Hosen (einschl. Kniebundhosen u.ä. Hosen) - - aus Baumwolle	1000 St 1000 EUR	114 2 733	88 2 131	101 2 580	22
1821 12 450	- - aus Chemiefasern	1000 St 1000 EUR	34 799	30 701	41 1 173	18
1821 12 510	- Latzhosen - - aus Baumwolle	1000 St 1000 EUR	135 2 690	128 3 204	134 3 398	16
1821 12 550	- - aus Chemiefasern	1000 St 1000 EUR	20 543	19 635	19 570	15
	Arbeits- und Berufsbekleidung für Frauen					
1821 21 210	- Kombinationen und Jacken - Kombinationen - - aus Baumwolle	1000 St 1000 EUR	- -	. .	- -	-
1821 21 250	- - aus Chemiefasern	1000 St 1000 EUR	. .	. .	. .	1
1821 21 310	- Jacken - - aus Baumwolle	1000 St 1000 EUR	0 .	. .	. .	2
1821 21 350	- - aus Chemiefasern	1000 St 1000 EUR	. .	- -	- -	-
	Lange Hosen (einschl. Kniebundhosen u.ä. Hosen), Latzhosen					
1821 22 410	- Lange Hosen (einschl. Kniebundhosen u.ä. Hosen) - - aus Baumwolle	1000 St 1000 EUR	24 .	33 .	5 25	7
1821 22 450	- - aus Chemiefasern	1000 St 1000 EUR	16 133	14 146	15 156	5

Melde-Nr.	Bezeichnung	Einheit	3. VJ 2006	2. VJ 2007	3. VJ 2007	3. VJ 2007 Anzahl Unternehmen
1	2	3	4	5	6	7
1821 22 510	- Latzhosen - - aus Baumwolle	1000 St 1000 EUR	. .	. .	. .	1
1821 22 550	- - aus Chemiefasern	1000 St 1000 EUR	. .	- -	. .	1
1821 30 130	Andere Arbeits- und Berufsbekleidung für Männer oder Frauen - Schürzen, Kittel u.ä. Arbeits- und Berufsbekleidung aus Baumwolle oder Chemiefasern - - für Männer oder Knaben	1000 St 1000 EUR	293 9 751	384 12 219	314 9 655	25
1821 30 230	- - für Frauen oder Mädchen	1000 St 1000 EUR	94 792	76 773	62 603	14
1822 11 100	Oberbekleidung (ohne Arbeits- und Berufsbekleidung) Oberbekleidung aus Gewirken oder Gestrickten Mäntel, Anoraks, Windjacken, Blousons u.ä. Waren, für Männer oder Knaben - Mäntel (einschl. Kurzmäntel), Umhänge u.ä. Waren	1000 St 1000 EUR	. .	. .	. .	1
1822 11 200	- Anoraks, Windjacken, Blousons u.ä. Waren	1000 St 1000 EUR	. .	. .	. .	2
1822 12 300	Anzüge, Kombinationen, Jacken, lange Hosen (einschl. Kniebundhosen u.ä. Hosen), Latzhosen und kurze Hosen, für Männer oder Knaben - Jacken	1000 St 1000 EUR	36 3 911	49 5 218	35 3 810	4
1822 12 600	- Anzüge und Kombinationen	1000 St 1000 EUR	98 11 357	53 7 881	91 10 954	6
1822 12 700	- Lange Hosen (einschl. Kniebundhosen u.ä. Hosen), Latzhosen und kurze Hosen	1000 St 1000 EUR	25 1 078	41 1 784	27 1 166	4
1822 13 100	Mäntel, Anoraks, Windjacken, Blousons u.ä. Waren, für Frauen oder Mädchen - Mäntel (einschl. Kurzmäntel), Umhänge u.ä. Waren (ohne Jacken)	1000 St 1000 EUR	. .	. .	. .	2
1822 13 200	- Anoraks, Windjacken, Blousons u.ä. Waren (ohne Jacken)	1000 St 1000 EUR	. .	. .	. .	2
1822 14 300	Kostüme, Kombinationen, Jacken, lange Hosen (einschl. Kniebundhosen u.ä. Hosen), Latzhosen und kurze Hosen, Kleider, Röcke und Hosenröcke, für Frauen oder Mädchen - Jacken	1000 St 1000 EUR	211 7 115	140 5 829	146 4 978	5
1822 14 600	- Kostüme und Kombinationen	1000 St 1000 EUR	. .	. .	. .	3
1822 14 700	- Kleider	1000 St 1000 EUR	. .	. 769	. 767	7
1822 14 800	- Röcke und Hosenröcke	1000 St 1000 EUR	88 2 784	71 1 832	75 2 644	8
1822 14 900	- Lange Hosen (einschl. Kniebundhosen u.ä. Hosen), Latzhosen und kurze Hosen	1000 St 1000 EUR	88 2 089	119 2 265	111 2 010	5
1822 21 110	Oberbekleidung (ohne solche aus Gewirken oder Gestrickten) für Männer oder Knaben Mäntel, Anoraks, Windjacken, Blousons u.ä. Waren - Mäntel (einschl. Kurzmäntel), Umhänge u.ä. Waren - - aus Baumwolle, Stückgewicht von 1 kg oder weniger	1000 St 1000 EUR	. .	- -	- -	-
1822 21 140	- - aus Wolle oder feinen Tierhaaren	1000 St 1000 EUR	. .	. .	. .	1
1822 21 150	- - aus Chemiefasern, Stückgewicht von 1 kg oder weniger	1000 St 1000 EUR	- -	- -	- -	-
1822 21 190	- - aus Baumwolle, Chemiefasern oder anderen Spinnstoffen, Stückgewicht von mehr als 1 kg	1000 St 1000 EUR	. .	. .	. .	2
1822 21 210	- Anoraks, Windjacken, Blousons u.ä. Waren (ohne Jacken) - - aus Baumwolle	1000 St 1000 EUR	- -	- -	- -	-
1822 21 250	- - aus Chemiefasern	1000 St 1000 EUR	. .	. .	. .	2

Melde-Nr.	Bezeichnung	Einheit	3. VJ 2006	2. VJ 2007	3. VJ 2007	3. VJ 2007 Anzahl Unternehmen
1	2	3	4	5	6	7
1822 21 290	- - aus anderen Spinnstoffen	1000 St 1000 EUR	- -	- -	- -	-
	Anzüge und Kombinationen (ohne Arbeits- und Berufsbekleidung)					
	- Anzüge					
1822 22 110	- - aus Baumwolle	1000 St 1000 EUR	. .	. .	. .	1
1822 22 140	- - aus Wolle oder feinen Tierhaaren	1000 St 1000 EUR	73 9 030	64 6 191	83 7 777	12
1822 22 190	- - aus anderen Spinnstoffen	1000 St 1000 EUR	15 1 539	16 1 521	19 1 659	5
	- Kombinationen					
1822 22 210	- - aus Baumwolle	1000 St 1000 EUR	- -	- -	- -	-
1822 22 240	- - aus Wolle oder feinen Tierhaaren	1000 St 1000 EUR	. .	. .	. .	2
1822 22 290	- - aus anderen Spinnstoffen	1000 St 1000 EUR	. .	. .	. .	2
	Jacken (ohne Arbeits- und Berufsbekleidung)					
1822 23 310	- - aus Baumwolle	1000 St 1000 EUR	2 .	. .	. .	2
1822 23 340	- - aus Wolle oder feinen Tierhaaren	1000 St 1000 EUR	104 6 437	73 4 722	95 5 920	10
1822 23 390	- - aus anderen Spinnstoffen	1000 St 1000 EUR	59 2 891	41 2 144	49 2 416	11
	Lange Hosen (einschl. Kniebundhosen u.ä. Hosen), Latzhosen (ohne Arbeits- und Berufsbekleidung) und kurze Hosen					
	- Lange Hosen (einschl. Kniebundhosen u.ä. Hosen) aus Rippen schusssamt und -plüsch, Denim, anderen Baumwollstoffen, Chemiefasern; lange und kurze Hosen, aus Wolle oder feinen Tierhaaren; lange Hosen, Latzhosen und kurze Hosen, aus anderen Spinnstoffen					
1822 24 410	- - Lange Hosen aus aufgeschnittenem Rippenschusssamt und -plüsch	1000 St 1000 EUR	- -	- -	- -	-
1822 24 420	- - Lange Hosen aus Denim	1000 St 1000 EUR	. .	. .	. .	2
1822 24 430	- - Lange Hosen aus anderen Baumwollstoffen	1000 St 1000 EUR	250 8 479	260 7 889	396 13 114	6
1822 24 440	- - Lange und kurze Hosen, aus Wolle oder feinen Tierhaaren	1000 St 1000 EUR	324 .	189 .	296 11 101	12
1822 24 450	- - Lange Hosen aus Chemiefasern	1000 St 1000 EUR	720 19 034	423 7 767	833 19 523	13
1822 24 490	- - Lange Hosen, Latzhosen und kurze Hosen, aus anderen Spinnstoffen	1000 St 1000 EUR	99 3 445	146 5 090	101 3 621	7
1822 24 550	- - Latzhosen	1000 St 1000 EUR	- -	- -	- -	-
	- kurze Hosen					
1822 24 610	- - aus Baumwolle	1000 St 1000 EUR	- -	- -	- -	-
1822 24 630	- - aus Chemiefasern	1000 St 1000 EUR	. .	. .	. .	1
	Oberbekleidung (ohne solche aus Gewirken oder Gestrickten) für Frauen oder Mädchen					
	Mäntel, Anoraks, Windjacken, Blousons u.ä. Waren					
	- Mäntel (einschl. Kurzmänteln), Umhänge u.ä. Waren					
1822 31 110	- - aus Baumwolle, Stückgewicht von 1 kg oder weniger	1000 St 1000 EUR	. .	. .	- -	-
1822 31 140	- - aus Wolle oder feinen Tierhaaren	1000 St 1000 EUR	3 795	721	31 3 955	9
1822 31 150	- - aus Chemiefasern, Stückgewicht von 1 kg oder weniger	1000 St 1000 EUR	. .	. .	. .	2
1822 31 190	- - aus Baumwolle, Chemiefasern oder anderen Spinnstoffen, Stückgewicht von mehr als 1 kg	1000 St 1000 EUR	1 212	. .	. .	6
	- Anoraks, Windjacken, Blousons u.ä. Waren (ohne Jacken)					
1822 31 210	- - aus Baumwolle	1000 St 1000 EUR	- -	- -	- -	-

Melde-Nr.	Bezeichnung	Einheit	3. VJ 2006	2. VJ 2007	3. VJ 2007	3. VJ 2007 Anzahl Unternehmen
1	2	3	4	5	6	7
1822 31 250	- - aus Chemiefasern	1000 St 1000 EUR	.	.	.	2
1822 31 290	- - aus anderen Spinnstoffen	1000 St 1000 EUR	.	.	.	2
1822 32 110	Kostüme, Kombinationen (ohne Arbeits- und Berufsbekleidung) - Kostüme - - aus Baumwolle	1000 St 1000 EUR	.	.	160 4 479	3
1822 32 140	- - aus Wolle oder feinen Tierhaaren	1000 St 1000 EUR	2 361	.	.	1
1822 32 190	- - aus anderen Spinnstoffen	1000 St 1000 EUR	.	5 132	.	2
1822 32 210	- Kombinationen - - aus Baumwolle	1000 St 1000 EUR	-	-	-	-
1822 32 240	- - aus Wolle oder feinen Tierhaaren	1000 St 1000 EUR	.	-	-	-
1822 32 290	- - aus anderen Spinnstoffen	1000 St 1000 EUR	.	476	.	2
1822 33 310	Jacken (ohne Arbeits- und Berufsbekleidung) - - aus Baumwolle	1000 St 1000 EUR	167 8 355	52 1 967	118 5 381	12
1822 33 340	- - aus Wolle oder feinen Tierhaaren	1000 St 1000 EUR	164 14 157	58 4 717	153 13 013	13
1822 33 390	- - aus anderen Spinnstoffen	1000 St 1000 EUR	81 5 015	26 1 387	28 1 562	18
1822 34 710	Kleider, Röcke und Hosenröcke - Kleider - - aus Baumwolle	1000 St 1000 EUR	29 1 108	49 1 338	36 1 160	8
1822 34 740	- - aus Wolle oder feinen Tierhaaren	1000 St 1000 EUR	11	.	.	4
1822 34 750	- - aus Chemiefasern	1000 St 1000 EUR	16 1 787	19 823	14 1 700	8
1822 34 780	- - aus Seide, Schappeseide oder Bourretteseide	1000 St 1000 EUR	2 319	3 258	.	5
1822 34 790	- - aus anderen Spinnstoffen	1000 St 1000 EUR	.	.	47 3 040	9
1822 34 810	- Röcke und Hosenröcke - - aus Baumwolle	1000 St 1000 EUR	286 7 382	263 5 061	275 6 649	13
1822 34 840	- - aus Wolle oder feinen Tierhaaren	1000 St 1000 EUR	88 3 055	59 1 873	73 2 693	9
1822 34 850	- - aus Chemiefasern	1000 St 1000 EUR	131 2 698	96 1 136	70 1 089	9
1822 34 890	- - aus anderen Spinnstoffen	1000 St 1000 EUR	41 609	57 940	31 485	8
1822 35 410	Lange Hosen (einschl. Kniebundhosen u.ä. Hosen), Latzhosen und kurze Hosen (ohne Arbeits- und Berufsbekleidung) - Lange Hosen (einschl. Kniebundhosen u.ä. Hosen) - - aus aufgeschnittenem Rippen-schusssamt und -plüsch	1000 St 1000 EUR	.	.	.	1
1822 35 420	- - aus Denim	1000 St 1000 EUR	68 1 184	63 1 304	57 1 172	4
1822 35 430	- - aus anderen Baumwollstoffen	1000 St 1000 EUR	1 245 37 124	834 21 877	1 119 33 211	23
1822 35 440	- - aus Wolle oder feinen Tierhaaren	1000 St 1000 EUR	519 19 433	279 10 141	364 14 550	12
1822 35 460	- - aus synthetischen Chemiefasern	1000 St 1000 EUR	393 9 936	390 7 723	341 7 510	12
1822 35 470	- - aus künstlichen Chemiefasern	1000 St 1000 EUR	155 2 841	160 2 694	113 2 009	4
1822 35 510	- Latzhosen - - aus Baumwolle	1000 St 1000 EUR	-	-	-	-
1822 35 590	- - aus anderen Spinnstoffen	1000 St 1000 EUR	-	-	-	-
1822 35 610	- Kurze Hosen u.ä. Hosen, aus anderen Spinnstoffen - - kurze Hosen - - - aus Baumwolle	1000 St 1000 EUR	-	-	-	-

Melde-Nr.	Bezeichnung	Einheit	3. VJ 2006	2. VJ 2007	3. VJ 2007	3. VJ 2007 Anzahl Unternehmen
1	2	3	4	5	6	7
1822 35 640	- - - aus Wolle oder feinen Tierhaaren	1000 St 1000 EUR	- -	- -	- -	- -
1822 35 650	- - - aus Chemiefasern	1000 St 1000 EUR	- -	- -	- -	- -
1822 35 690	- - Andere Hosen aus anderen Spinnstoffen	1000 St 1000 EUR	. .	. .	. .	8
1823 11 100	Wäsche Wäsche aus Gewirken oder Gestricken - Hemden und Unterhemden für Männer oder Knaben	1000 St 1000 EUR	1 577 .	. .	1 664 .	4
1823 12 200	Slips u.a. Unterhosen, Nachthemden und Schlafanzüge, Bademäntel und -jacken, Hausmäntel u.ä. Waren, für Männer oder Knaben - Slips, Boxershorts u.a. Unterhosen	1000 St 1000 EUR	1 180 6 074	944 6 126	1 081 6 253	12
1823 12 300	- Nachthemden und Schlafanzüge	1000 St 1000 EUR	17 511	. .	. .	5
1823 12 400	- Bademäntel und -jacken, Hausmäntel u.ä. Waren	1000 St 1000 EUR	3 12	3 10	2 10	3
1823 13 100	- Blusen und Hemdblusen für Frauen oder Mädchen	1000 St 1000 EUR	255 4 460	307 4 749	291 4 845	8
1823 14 200	Slips u.a. Unterhosen, Nachthemden und Schlafanzüge, Bademäntel und -jacken, Neglige, Hausmäntel u.ä. Waren, Unterkleider u. -röcke, für Frauen oder Mädchen - Slips u.a. Unterhosen	1000 St 1000 EUR	6 584 15 592	6 988 16 746	6 320 15 519	25
1823 14 300	- Nachthemden und Schlafanzüge	1000 St 1000 EUR	460 4 992	145 1 762	327 3 750	8
1823 14 400	- Negliges, Bademäntel und -jacken, Hausmäntel u.ä. Waren	1000 St 1000 EUR	. .	2 27	. 167	5
1823 14 500	- Unterkleider und Unterröcke Andere Wäsche (ohne solche aus Gewirken oder Gestricken) Hemden für Männer oder Knaben	1000 St 1000 EUR	1 104 .	1 256 .	978 2 346	5
1823 21 110	- aus Baumwolle	1000 St 1000 EUR	107 2 685	95 2 658	98 2 626	8
1823 21 150	- aus Chemiefasern	1000 St 1000 EUR	1 18	. .	. .	3
1823 21 190	- aus anderen Spinnstoffen Slips u.a. Unterhosen, Nachthemden und Schlafanzüge, Unterhemden, Bademäntel und -jacken, Hausmäntel u.ä. Waren, für Männer oder Knaben - Slips, Boxershorts u.a. Unterhosen	1000 St 1000 EUR	- -	- -	- -	-
1823 22 210	- - aus Baumwolle	1000 St 1000 EUR	. .	. .	. .	1
1823 22 290	- - aus anderen Spinnstoffen	1000 St 1000 EUR	- -	- -	- -	-
1823 22 310	- Nachthemden und Schlafanzüge - - aus Baumwolle	1000 St 1000 EUR	. .	. .	. .	2
1823 22 390	- - aus anderen Spinnstoffen - Unterhemden, Bademäntel und -jacken, Hausmäntel u.ä. Waren	1000 St 1000 EUR	- -	- -	- -	-
1823 22 410	- - aus Baumwolle	1000 St 1000 EUR	14 546	. .	497 .	4
1823 22 490	- - aus anderen Spinnstoffen Blusen und Hemdblusen für Frauen oder Mädchen	1000 St 1000 EUR	- -	- -	- -	-
1823 23 110	- aus Baumwolle	1000 St 1000 EUR	449 9 614	387 5 879	442 8 117	19
1823 23 150	- aus Chemiefasern	1000 St 1000 EUR	961 18 170	703 9 601	820 13 983	16
1823 23 180	- aus Seide, Schappeseide oder Bourretteseide	1000 St 1000 EUR	101 .	. .	. .	7
1823 23 190	- aus anderen Spinnstoffen	1000 St 1000 EUR	209 6 509	76 1 843	129 3 957	11



Melde-Nr.	Bezeichnung	Einheit	3. VJ 2006	2. VJ 2007	3. VJ 2007	3. VJ 2007 Anzahl Unternehmen
1	2	3	4	5	6	7
1823 24 310	Nachthemden, Schlafanzüge, Neglige, Bademäntel und -jacken, Hausmäntel, Unterhemden, Slips, für Frauen oder Mädchen - Nachthemden und Schlafanzüge - - aus Baumwolle	1000 St 1000 EUR	107 3 120	54 2 017	87 2 606	5
1823 24 330	- - aus anderen Spinnstoffen	1000 St 1000 EUR	.	.	.	2
1823 24 510	- Unterkleider und Unterröcke aus Baumwolle, Chemiefasern und aus anderen Spinnstoffen - - aus Baumwolle	1000 St 1000 EUR	-	-	-	-
1823 24 520	- - aus anderen Spinnstoffen	1000 St 1000 EUR	-	-	-	-
1823 24 610	- Neglige, Bademäntel und -jacken, Hausmäntel, Unterhemden, Slips u.a. Unterhosen, aus Baumwolle u.a. Spinnstoffen - - aus Baumwolle - - - Neglige, Bademäntel und -jacken, Hausmäntel	1000 St 1000 EUR	.	.	.	3
1823 24 710	- - - Unterhemden, Slips u.a. Unterhosen	1000 St 1000 EUR	.	.	.	1
1823 24 800	- - aus Chemiefasern	1000 St 1000 EUR	.	.	.	1
1823 24 890	- - aus anderen Spinnstoffen	1000 St 1000 EUR	.	.	.	2
1823 25 300	Büstenhalter, Hüftgürtel, Miederhosen, Korsetts, Hosen-träger, Strumpfhalter, Strumpfbänder u.ä. Waren, Teile dafür, auch aus Gewirken oder Gestricken - Büstenhalter (auch Warenzusammenstellungen für den Einzelverkauf, bestehend aus Büstenhalter und einem Slip bzw. einer anderen Unterhose)	1000 St 1000 EUR	182 2 160	188 2 284	174 1 978	7
1823 25 500	- Hüftgürtel, Miederhosen und Korsetts (einschl. Bodies mit verstellbaren Trägern)	1000 St 1000 EUR	46 695	54 835	53 648	6
1823 25 700	- Hosenträger, Strumpfhalter, Strumpfbänder u.ä. Waren, Teile dafür	1000 EUR	.	.	.	2
1823 30 300	T-Shirts und Unterhemden, aus Gewirken oder Gestricken - aus Baumwolle	1000 St 1000 EUR	6 649 43 666	6 510 42 328	6 024 40 051	23
1823 30 900	- aus anderen Spinnstoffen	1000 St 1000 EUR	718 8 106	439 3 428	663 5 853	12
1824 11 010	Bekleidung und Bekleidungszubehör, a.n.g. Bekleidung für Kleinkinder; Trainings-, Ski-, Badeanzüge und -hosen; Handschuhe, Hals-, Umschlagtücher, Schals u.a. konfektioniertes Bekleidungs-zubehör, aus Gewirken oder Gestricken Bekleidung und Bekleidungs-zubehör einschl. Unterhemden, Spielhöschen, Unterhosen, Strampelan-züge, Windeln, Handschuhe und Oberbekleidung aus Gewirken oder Gestricken, für Kleinkinder mit einer Körpergröße von 86 cm oder weniger - Unterziehhemden und Baby-Bindejacken	1000 St 1000 EUR	.	-	-	-
1824 11 020	- Einteilige Spielanzüge und Strampelhosen	1000 St 1000 EUR	-	-	-	-
1824 11 030	- Unterhosen	1000 St 1000 EUR	80 .	81 .	92 .	3
1824 11 040	- Zwei- oder mehrteilige Anzüge	1000 St 1000 EUR	-	-	-	-
1824 11 050	- Windeln (dreieckig, Mullwindeln)	t 1000 EUR	-	-	-	-
1824 11 090	- Andere Bekleidung und Bekleidungs-zubehör	t 1000 EUR	.	.	.	1
1824 12 100	Trainingsanzüge, Skianzüge, Badeanzüge und Badehosen, andere Bekleidung - Trainingsanzüge (Hosen, Jacken),	1000 St 1000 EUR	.	.	.	2

Melde-Nr.	Bezeichnung	Einheit	3. VJ 2006	2. VJ 2007	3. VJ 2007	3. VJ 2007 Anzahl Unternehmen
1	2	3	4	5	6	7
1824 12 300	- Skianzüge (Hosen, Jacken, Kombinationen)	1000 St 1000 EUR	- -	- -	- -	-
1824 12 400	- Badeanzüge und Badehosen - für Männer oder Knaben	1000 St 1000 EUR	. .	. .	. .	1
1824 12 500	- Badeanzüge, Bikinis, Slip-, Bikinihosen, für Frauen oder Mädchen	1000 St 1000 EUR	127 2 054	162 3 533	81 .	6
1824 12 900	- Andere Bekleidung (z.B. Radfahrer- trikots, Bodies mit Ärmeln)	1000 St 1000 EUR	34 1 355	42 1 555	40 .	3
1824 13 730	Fingerhandschuhe, Handschuhe ohne Fingerspitzen und Fausthandschuhe aus Gewirken oder Gestricken - mit Kunststoff oder Kautschuk getränkt, bestrichen oder überzogen	1000 Paar 1000 EUR	. .	. .	. .	2
1824 13 750	- nicht mit Kunststoff oder Kaut- schuk getränkt, bestrichen oder überzogen	1000 Paar 1000 EUR	. .	. .	. .	2
1824 14 300	Anderes konfektioniertes Bekleid- ungszubehör, aus Gewirken oder Gestricken; Teile für Bekleidung oder für Bekleidungszubehör, aus Gewirken oder Gestricken - Schals, Umschlagtücher, Halstücher, Kragenschoner, Kopftücher, Schleier u.ä. Waren	1000 St 1000 EUR	156 573	. .	144 513	4
1824 14 500	- Krawatten, Schleifen (z.B. Querbinder) und Krawattenschals	1000 St 1000 EUR	. .	. .	. .	1
1824 14 900	- Anderes konfektioniertes Bekleidungszubehör, Teile für Bekleidung oder für Bekleidungszubehör	1000 EUR	1 632	2 383	1 800	6
1824 21 000	Bekleidung und Bekleidungszubehör aus Spinnstoffen (ohne solche aus Gewirken oder Gestricken) Bekleidung und Bekleidungszubehör einschl. Unterhemden, Spielhöschen, Unterhosen, Strampelanzeigen, Win- deln, Handschuhen und Oberbekleid- ung, für Kleinkinder mit einer Kör- pergröße von 86 cm oder weniger (ohne solche aus Gewirken oder Gestricken)	1000 EUR	226	.	214	3
1824 22 110	Trainingsanzüge, Skianzüge, Bade- anzüge, Badehosen und andere Bekleidung (ohne Arbeits- und Berufsbekleidung; ohne solche aus Gewirken oder Gestricken) - Trainingsanzüge (Hosen, Jacken), u.a. Bekleidung (ohne Skianzüge), für Männer oder Knaben	1000 St 1000 EUR	- -	- -	- -	-
1824 22 140	- - aus Baumwolle	1000 St 1000 EUR	. .	- -	- -	-
1824 22 150	- - aus Wolle oder feinen Tierhaaren	1000 St 1000 EUR	. .	- -	- -	-
1824 22 150	- - aus Chemiefasern	1000 St 1000 EUR	7 600	8 633	8 652	3
1824 22 190	- - aus anderen Spinnstoffen	1000 St 1000 EUR	. .	. .	. .	1
1824 22 210	- Trainingsanzüge (Hosen, Jacken), u.a. Bekleidung (ohne Skianzüge), für Frauen oder Mädchen	1000 St 1000 EUR	. .	. .	. .	2
1824 22 240	- - aus Baumwolle	1000 St 1000 EUR	. .	. -	. -	-
1824 22 240	- - aus Wolle oder feinen Tierhaaren	1000 St 1000 EUR	. .	- -	- -	-
1824 22 250	- - aus Chemiefasern	1000 St 1000 EUR	90 2 350	. .	. 1 269	3
1824 22 290	- - aus anderen Spinnstoffen	1000 St 1000 EUR	. .	. .	. .	2
1824 22 300	- Skianzüge (Hosen, Jacken, Kombi- nationen)	1000 St 1000 EUR	- -	- -	- -	-
1824 22 400	- Badeanzüge und Badehosen für Männer oder Knaben	1000 St 1000 EUR	- -	- -	- -	-
1824 22 500	- Badeanzüge, Bikinis, Slip-, Biki- nihosen, für Frauen oder Mädchen	1000 St 1000 EUR	- -	- -	- -	-

Melde-Nr.	Bezeichnung	Einheit	3. VJ 2006	2. VJ 2007	3. VJ 2007	3. VJ 2007 Anzahl Unternehmen
1	2	3	4	5	6	7
1824 23 110	Taschentücher, Schals, Umschlagtücher, Krawatten, Handschuhe, anderes konfektioniertes Bekleidungszubehör (ohne solche aus Gewirken oder Gestricken); Teile für Bekleidung oder Bekleidungszubehör, a.n.g. - Taschentücher, Ziertaschentücher - - aus Baumwolle	1000 St 1000 EUR	- -	- -	- -	-
1824 23 190	- - aus anderen Spinnstoffen	1000 St 1000 EUR	- -	- -	- -	-
1824 23 340	- Schals, Umschlagtücher, Halstücher, Kragenschoner, Kopftücher, Schleier u.ä. Waren - - aus Wolle oder feinen Tierhaaren	1000 St 1000 EUR	. .	. .	. .	4
1824 23 380	- - aus Seide, Schappe- oder Bourretteseide	1000 St 1000 EUR	- -	- -	- -	-
1824 23 390	- - aus anderen Spinnstoffen	1000 St 1000 EUR	. .	. .	. .	2
1824 23 550	- Krawatten, Schleifen (z.B. Quer- binder und Krawattenschals - - aus Chemiefasern	1000 St 1000 EUR	- -	. .	. .	1
1824 23 580	- - aus Seide, Schappe- oder Bourretteseide	1000 St 1000 EUR	. .	111 921	139 1 108	3
1824 23 590	- - aus anderen Spinnstoffen	1000 St 1000 EUR	- -	- -	- -	-
1824 23 700	- Fingerhandschuhe, Handschuhe ohne Fingerspitzen und Fausthandschuhe	1000 Paar 1000 EUR	- -	- -	- -	-
1824 23 930	- Anderes konfektioniertes Bekleidungszubehör, Teile für Bekleidung oder Bekleidungszubehör, a.n.g. - - Anderes konfektioniertes Bekleidungszubehör aus Spinnstoffen	1000 EUR	1 506	1 792	1 593	5
1824 23 950	- - Teile für Bekleidung oder für Bekleidungszubehör aus Spinnstoffen	1000 EUR	-	-	-	-
1824 31 730	Bekleidungszubehör aus Leder; Bekleidung aus Filz oder Vliesstoffen; Bekleidung aus Spinnstoffen, überzogen Bekleidungszubehör aus Leder oder rekonstituiertem Leder - Schutzhandschuhe u.ä. Handschuhe (ohne Spezialsporthandschuhe) - - Schutzhandschuhe für alle Berufe	1000 Paar 1000 EUR	. .	. .	94 412	3
1824 31 750	- - Fingerhandschuhe, Handschuhe ohne Fingerspitzen und Fausthandschuhe (ohne Sport- und Schutzhandschuhe)	1000 Paar 1000 EUR	21 765	. .	. .	3
1824 31 800	- Gürtel, Koppel und Schulterriemen	1000 St 1000 EUR	2 721 7 774	2 869 7 330	2 418 6 918	8
1824 31 900	- Anderes Bekleidungszubehör	1000 EUR	.	.	.	2
1824 32 100	Bekleidung aus Filz oder Vliesstoffen; Bekleidung aus Spinnstoffen (auch aus Gewirken oder Gestricken,) getränkt oder überzogen - Bekleidung aus Gewirken oder Gestricken, bestrichen, getränkt, überzogen, mit Lagen versehen oder kautschutiert	1000 EUR	.	.	.	1
1824 32 330	- Bekleidung aus Filz und Vliesstoffen - - aus Filz (ohne Hüte)	1000 St 1000 EUR	- -	- -	- -	-
1824 32 350	- - aus Vliesstoffen	1000 St 1000 EUR	. .	. .	- -	-
1824 32 530	- Mäntel (einschl. Kurzmäntel), Umhänge o.ä. Waren, aus Gewebe, mit Kunststoff getränkt, bestrichen, überzogen oder mit Lagen aus Kunststoff versehen, aus kautschutiertem u.ä. Gewebe, aus Wachstuch - - für Männer oder Knaben	1000 St 1000 EUR	- -	- -	. .	1
1824 32 550	- - für Frauen oder Mädchen	1000 St 1000 EUR	- -	- -	- -	-

Melde-Nr.	Bezeichnung	Einheit	3. VJ 2006	2. VJ 2007	3. VJ 2007	3. VJ 2007 Anzahl Unternehmen
1	2	3	4	5	6	7
1824 32 730	- Andere Bekleidung aus Gewebe, mit Kunststoff getränkt, bestrichen, überzogen oder mit Lagen aus Kunststoff versehen, aus kautschutiertem o.ä. Gewebe - - für Männer oder Knaben	1000 St 1000 EUR	4 1 156	5 1 544	5 2 497	6
1824 32 750	- - für Frauen oder Mädchen	1000 St 1000 EUR	.	.	.	1
1824 41 300	Hüte, andere Kopfbedeckungen und Teile dafür Hutstumpen, Hutrohlinge - Hutstumpen, weder geformt noch randgeformt, aus Filz, sowie Hutplatten, Bandeaux "auch aufgeschnitten", aus Filz, zum Herstellen von Hüten	1000 St 1000 EUR	- -	- -	- -	-
1824 41 500	- Hutstumpen oder Hutrohlinge, geflochten oder durch Verbindung von Streifen aus Stoffen aller Art hergestellt, weder geformt noch randgeformt noch ausgestattet	1000 St 1000 EUR	- -	- -	- -	-
1824 42 300	Hüte u.a. Kopfbedeckungen; Haarnetze - aus Filz, aus Hutstumpen oder Hutplatten aus Filz hergestellt, auch ausgestattet	1000 St 1000 EUR	114 1 265	.	.	2
1824 42 500	- geflochten oder durch Verbindung von Streifen aus Stoffen aller Art hergestellt, auch ausgestattet	1000 St 1000 EUR	99 1 222	187 1 256	102 1 167	4
1824 42 700	- gewirkt oder gestrickt oder aus Stücken (ohne solche aus Streifen) von Spitzen, Filz oder anderen Spinnstoffserzeugnissen hergestellt, auch ausgestattet; Haarnetze, aus Stoffen aller Art, auch ausgestattet	1000 St 1000 EUR	5 610 4 263	4 971 2 055	5 404 2 892	6
1824 43 330	Andere Kopfbedeckungen (ohne Sicherheitskopfbedeckungen und ohne solche aus Kautschuk oder Kunststoff); Bänder, Innenfutter, Bezüge, Gestelle, Schirme und Kinnbänder, für Kopfbedeckungen - Hüte u.a. Kopfbedeckungen aus Pelzfellen und aus anderen Stoffen - - aus Pelzfellen	1000 St 1000 EUR	- -	- -	- -	-
1824 43 350	- - aus anderen Stoffen	1000 St 1000 EUR	.	.	.	3
1824 43 500	- Bänder zur Innenausrüstung, Innenfutter, Bezüge, Gestelle, Schirme und Kinnbänder, für Kopfbedeckungen	1000 EUR	.	.	.	1
1830 11 300	Pelze und Pelzwaren Pelzfelle, Bekleidung und Bekleidungszubehör aus Pelzfellen, andere Waren aus Pelzfellen Pelzfelle (einschl. Teilen), gegerbt oder zugerichtet - Ganze Pelzfelle, auch ohne Kopf, Schwanz oder Klauen, nicht zusammengesetzt, von Kaninchen, Hasen oder Astrachan-, Karakul-, Persianer-, Breitschwanz- u.ä. Lämmern, von indischen, chinesischen, mongolischen oder tibetanischen Lämmern	1000 St 1000 EUR	.	-	-	-
1830 11 500	- Andere Pelzfelle (einschl. Köpfen, Schwänzen, Klauen u.a. Teilen, Abfällen und Überresten), auch zusammengesetzt	1000 EUR	.	.	.	1
1830 12 300	Bekleidung, Bekleidungszubehör u.a. Waren, aus Pelzfellen (ohne Hüte u.a. Kopfbedeckungen) - Bekleidung und Bekleidungszubehör aus Pelzfellen von Jungtieren der Sattel- oder Mützenrobbe	1000 EUR	.	.	.	1
1830 12 900	- Andere Waren aus Pelzfellen	1000 EUR	1 645	811	971	4
1830 13 000	Künstliches Pelzwerk und Waren daraus	1000 EUR	.	-	.	1
1899 00 000	Veredlung von Erzeugnissen dieser Güterabteilung (ohne Bekleidung aus textilen Stoffen)	1000 EUR	4 497	3 671	4 757	5

Melde-Nr.	Bezeichnung	Einheit	3. VJ 2006	2. VJ 2007	3. VJ 2007	3. VJ 2007 Anzahl Unternehmen
1	2	3	4	5	6	7
	Leder und Lederwaren					
	Leder					
1910 11 000	- Sämischleder (einschl. Neusämischleder)	1000 m <sup>2</sup>	*	-	-	-
	darunter zum Absatz bestimmt	1000 m <sup>2</sup>		-	-	-
		1000 EUR		-	-	
1910 12 000	- Lackleder und folien-kaschierte Leder; metallisierte Leder	1000 m <sup>2</sup>	*	-	-	-
	darunter zum Absatz bestimmt	1000 m <sup>2</sup>		-	-	-
		1000 EUR		-	-	
1910 21 001	Rind- und Kalbleder, Rossleder und Leder von anderen Einhufern, enthaart, mit einer Oberfläche von 2,6 m <sup>2</sup> oder weniger					
	- Leder aus ganzen Häuten von Rindern und Kälbern, mit einer Oberfläche von 2,6 m <sup>2</sup> oder weniger, nur gegerbt	t				2
		1000 EUR	.	.	.	
1910 21 003	- Leder aus ganzen Häuten von Rindern und Kälbern, mit einer Oberfläche von 2,6 m <sup>2</sup> oder weniger, nach dem Gerben bearbeitet (z.B. Boxcalf)	1000 m <sup>2</sup>	*	.	.	1
	darunter zum Absatz bestimmt	1000 m <sup>2</sup>		.	.	1
		1000 EUR		.	.	
1910 21 005	- Leder für Lederwaren	1000 m <sup>2</sup>	*	.	.	1
	darunter zum Absatz bestimmt	1000 m <sup>2</sup>		.	.	1
		1000 EUR		.	.	
1910 21 009	- Leder für andere Zwecke (z.B. für Bekleidung)	1000 m <sup>2</sup>	*	.	.	2
	darunter zum Absatz bestimmt	1000 m <sup>2</sup>		.	.	2
		1000 EUR		.	.	
1910 22 001	Anderes Rind- und Kalbleder, mit einer Oberfläche von mehr als 2,6 m <sup>2</sup> , gegerbt oder nachgegerbt, auch gespalten, jedoch nicht zugerichtet	t	*	.	.	4
	darunter zum Absatz bestimmt	t		6 135	1 788	3
		1000 EUR		4 621	1 708	
1910 22 002	Volleder von Rindern und Kälbern, mit einer Oberfläche von mehr als 2,6 m <sup>2</sup> , nach dem Gerben zugerichtet	t	*	-	-	-
	- Sohlenleder	t		-	-	-
	darunter zum Absatz bestimmt	1000 EUR		-	-	
1910 22 003	- Volleder	t	*	.	.	1
	darunter zum Absatz bestimmt	t		.	.	1
		1000 EUR		.	.	
1910 22 004	Nabenspalt von Rindern und Kälbern, mit einer Oberfläche von mehr als 2,6 m <sup>2</sup> , nach dem Gerben zugerichtet	1000 m <sup>2</sup>	*	.	.	2
	- für Schuhe	1000 m <sup>2</sup>		.	.	2
	darunter zum Absatz bestimmt	1000 EUR		.	.	
1910 22 005	- für Möbel oder Kraftfahrzeuge	1000 m <sup>2</sup>	*	1 493	.	6
	darunter zum Absatz bestimmt	1000 m <sup>2</sup>		1 493	2 437	6
		1000 EUR		42 940	64 079	
1910 22 006	- für andere Zwecke (z.B. für Bekleidung)	1000 m <sup>2</sup>	*	241	269	4
	darunter zum Absatz bestimmt	1000 m <sup>2</sup>		241	269	4
		1000 EUR		3 056	3 921	
1910 22 007	Anderes Rind- und Kalbleder, nach dem Gerben zugerichtet, Pergament- oder Rohhautleder, zugerichtet, mit einer Oberfläche von mehr als 2,6 m <sup>2</sup>	1000 m <sup>2</sup>	*	481	519	3
	- für Möbel oder Kraftfahrzeuge	1000 m <sup>2</sup>		481	.	2
	darunter zum Absatz bestimmt	1000 EUR		7 224	.	
1910 22 008	- für andere Zwecke	1000 m <sup>2</sup>	*	.	.	1
	darunter zum Absatz bestimmt	1000 m <sup>2</sup>		.	.	1
		1000 EUR		.	.	
1910 23 001	Rossleder und Leder von anderen Einhufern (Volleder und Narbenspalt), mit einer Oberfläche von mehr als 2,6 m <sup>2</sup> , nach dem Gerben zugerichtet	1000 m <sup>2</sup>	*	-	-	-
	darunter zum Absatz bestimmt	1000 m <sup>2</sup>		-	-	-
		1000 EUR		-	-	
1910 23 005	Anderes Rossleder und Leder von anderen Einhufern, Pergament- oder Rohhautleder, mit einer Oberfläche von mehr als 2,6 m <sup>2</sup> ; nach dem Gerben zugerichtet	1000 m <sup>2</sup>	*	-	-	-
	darunter zum Absatz bestimmt	1000 m <sup>2</sup>		-	-	-
		1000 EUR		-	-	
1910 31 300	Schaf- oder Lammleder, enthaart	t	*	-	-	-
	- nur gegerbt, nicht zugerichtet, auch gespalten	t		-	-	-
	darunter zum Absatz bestimmt	1000 EUR		-	-	

## 4 Produktion nach Güterarten - Deutschland

Melde-Nr.	Bezeichnung	Einheit	3. VJ 2006	2. VJ 2007	3. VJ 2007	3. VJ 2007 Anzahl Unternehmen
1	2	3	4	5	6	7
1910 31 500	- Schaf- und Lammleder, nach dem Gerben zugerichtet; Pergament- oder Rohhautleder darunter zum Absatz bestimmt	1000 m <sup>2</sup> 1000 m <sup>2</sup> 1000 EUR	* - -	- - -	- - -	- - -
1910 32 300	Ziegen- oder Zickelleder, enthaart - nur gegerbt, nicht zugerichtet, auch gespalten darunter zum Absatz bestimmt	t t 1000 EUR	* - -	- - -	- - -	- - -
1910 32 500	- Ziegen- oder Zickelleder, nach dem Gerben zugerichtet; Pergament- oder Rohhautleder darunter zum Absatz bestimmt	1000 m <sup>2</sup> 1000 m <sup>2</sup> 1000 EUR	* - -	- - -	- - -	- - -
1910 33 300	Leder von Schweinen, enthaart - nur gegerbt, nicht zugerichtet, auch gespalten darunter zum Absatz bestimmt	t t 1000 EUR	* - -	- - -	- - -	- - -
1910 33 500	- nach dem Gerben zugerichtet; Pergament- oder Rohhautleder darunter zum Absatz bestimmt	1000 m <sup>2</sup> 1000 m <sup>2</sup> 1000 EUR	* - -	- - -	- - -	- - -
1910 41 300	Leder von Kriechtieren u.a. Tieren, enthaart - nur gegerbt, nicht zugerichtet, auch gespalten darunter zum Absatz bestimmt	t t 1000 EUR	* - -	- - -	- - -	- - -
1910 41 500	- nach dem Gerben zugerichtet darunter zum Absatz bestimmt	1000 m <sup>2</sup> 1000 m <sup>2</sup> 1000 EUR	* - -	- - -	- - -	- - -
1910 42 000	Rekonstituiertes Leder auf der Grundlage von Leder oder Lederfasern hergestellt, in Platten, Blättern oder Streifen, auch in Rollen darunter zum Absatz bestimmt	1000 m <sup>2</sup> 1000 m <sup>2</sup> 1000 EUR	* . . .	. . .	. . .	2 2 .
1910 50 000	Schnitzel u.a. Abfälle von Leder, Pergament-, Rohhautleder oder rekonstituiertem Leder, nicht zur Herstellung von Waren aus Leder verwendbar; Lederspäne usw.	1000 EUR	.	.	.	2
1920 11 000	Lederwaren (ohne Lederbekleidung und Schuhe) Sattlerwaren für alle Tiere (einschl. Zugtauen, Leinen, Kniekappen, Maulkörben, Satteldecken, Satteltaschen, Hundedecken u.dgl.), aus Stoffen aller Art  Reiseartikel, Handtaschen u.ä. Behältnisse, aus Stoffen aller Art - Reisekoffer, Handkoffer, Kosmetikkoffer und Dokumentenkoffer, Aktentaschen, Schulranzen u.ä. Behältnisse	1000 EUR	14 517	14 060	13 219	15
1920 12 103	- aus Leder oder rekonstituiertem Leder	1000 St 1000 EUR	85 5 063	117 5 953	122 6 322	11
1920 12 105	- aus textilen Geweben oder anderem Material  - Handtaschen, auch mit Schulterriemen (einschl. solcher ohne Handgriffe)	1000 St 1000 EUR	201 8 523	220 11 110	194 9 458	10
1920 12 202	- aus Leder oder rekonstituiertem Leder für Damen und Herren	1000 St 1000 EUR	16 1 215	12 1 217	9 1 027	4
1920 12 209	- aus textilen Geweben oder anderem Material für Damen und Herren  - Kleinlederwaren (Taschen- oder Handtaschenartikel)	1000 St 1000 EUR	. .	. .	. .	1
1920 12 303	- aus Leder oder rekonstituiertem Leder oder Lackleder	1000 EUR	.	.	.	5
1920 12 305	- aus textilen Geweben oder anderem Material	1000 EUR	672	1 055	643	6
1920 12 500	- Reisetaschen, Toilettentaschen, Rucksäcke, Taschen für Sportartikel, Behältnisse für Musikinstrumente u.a. Behältnisse	1000 EUR	12 854	13 872	14 630	19
1920 12 700	- Zusammenstellungen für die Reise (Necessaires) von Waren zur Körperpflege, zum Nähen oder Reinigen von Schuhen oder Bekleidung	1000 St 1000 EUR	- -	- -	- -	- -
1920 13 000	Uhrarmbänder und Teile dafür (ohne solche aus Metallen)	1000 St 1000 EUR	467 2 318	486 2 402	475 2 258	5

Melde-Nr.	Bezeichnung	Einheit	3. VJ 2006	2. VJ 2007	3. VJ 2007	3. VJ 2007 Anzahl Unternehmen
1	2	3	4	5	6	7
1920 14 300	Waren aus Leder oder rekonstituiertem Leder - zu technischen Zwecken	t 1000 EUR	592 20 873	599 21 699	575 19 860	6
1920 14 500	- Andere Waren	1000 EUR	7 489	.	.	18
	Schuhe					
1930 11 200	Wasserdichte Schuhe mit Laufsohlen und Oberteil aus Kautschuk oder Kunststoff - mit Oberteil aus Kautschuk	1000 Paar 1000 EUR	- -	- -	- -	-
1930 11 300	- mit Oberteil aus Kunststoff	1000 Paar 1000 EUR	. .	. .	. .	1
1930 12 100	Andere Schuhe mit Laufsohlen und Oberteil aus Kautschuk oder Kunststoff - Sandalen	1000 Paar 1000 EUR	. .	. .	. .	2
1930 12 310	- Andere Schuhe, mit Oberteil aus Kautschuk oder Kunststoff - - Straßenschuhe (Stiefel, Stiefel- letten, Halbschuhe)	1000 Paar 1000 EUR	. .	. .	. .	1
1930 12 370	- - Pantoffeln und andere Hausschuhe	1000 Paar 1000 EUR	. .	. .	. .	1
1930 13 510	Schuhe mit Oberteil aus Leder - Schuhe mit Laufsohlen aus Kautschuk, Kunststoff, Leder oder rekonstituiertem Leder (ohne Sandalen und Hausschuhe) - - für Männer	1000 Paar 1000 EUR	496 19 741	412 17 120	466 19 717	17
1930 13 522	- - für Frauen; Schuhe, die nicht als Männer- oder Frauenschuhe erkennbar sind (sog. Unisex-Schuhe) - - - für Frauen	1000 Paar 1000 EUR	1 041 43 910	808 32 843	948 41 124	21
1930 13 529	- - - Unisex-Schuhe	1000 Paar 1000 EUR	166 11 211	210 14 966	194 14 140	5
1930 13 530	- - für Kinder	1000 Paar 1000 EUR	362 10 788	391 11 618	430 13 544	3
1930 13 610	- Sandalen - - für Männer	1000 Paar 1000 EUR	54 2 025	124 4 057	66 .	5
1930 13 620	- - für Frauen; einschl. Sandalen, die nicht als Männer- oder Frauensandalen erkennbar sind (sog. Unisex-Sandalen)	1000 Paar 1000 EUR	1 237 8 717	1 647 14 776	1 591 12 062	11
1930 13 630	- - für Kinder	1000 Paar 1000 EUR	. .	. .	. .	1
1930 13 700	- Pantoffeln und andere Hausschuhe	1000 Paar 1000 EUR	. .	. .	. .	1
1930 13 800	- Andere Schuhe mit Oberteil aus Leder oder rekonstituiertem Leder und Laufsohlen aus Holz, Kork oder aus anderen Stoffen	1000 Paar 1000 EUR	. .	. .	. .	1
1930 14 440	Schuhe mit Oberteil aus Spinnstoffen (ohne Sportschuhe) - - Pantoffeln u.ä. Hausschuhe	1000 Paar 1000 EUR	239 1 897	74 928	265 2 645	5
1930 14 450	- Schuhe mit Laufsohlen aus Kautschuk, Kunststoff, aus Leder oder rekonstituiertem Leder	1000 Paar 1000 EUR	. .	. .	. .	2
1930 14 480	- Schuhe mit Oberteil aus Spinnstoffen und mit Laufsohlen aus Holz oder Kork	1000 Paar 1000 EUR	- -	- -	- -	-
1930 14 490	- Schuhe mit Oberteil aus Spinnstoffen und mit Laufsohlen aus anderen Stoffen	1000 Paar 1000 EUR	- -	- -	- -	-
1930 21 100	Skistiefel, Skilanglaufschuhe und Snowboardschuhe - mit Laufsohlen und Oberteil aus Kautschuk oder Kunststoff	1000 Paar 1000 EUR	- -	- -	- -	-
1930 21 500	- mit Oberteil aus Leder	1000 Paar 1000 EUR	- -	- -	- -	-
1930 22 400	Sportschuhe; Tennis-, Basketball-, Turn-, Trainings- u.ä. Schuhe, mit Laufsohlen aus Kautschuk oder Kunststoff und Oberteil aus Spinnstoffen	1000 Paar 1000 EUR	272 1 189	338 1 357	292 1 231	3

Melde-Nr.	Bezeichnung	Einheit	3. VJ 2006	2. VJ 2007	3. VJ 2007	3. VJ 2007 Anzahl Unternehmen
1	2	3	4	5	6	7
1930 23 100	Andere Sportschuhe (ohne Schlittschuhe und Rollschuhe) - mit Laufsohlen und Oberteil aus Kautschuk oder Kunststoff	1000 Paar 1000 EUR	- -	- -	- -	- -
1930 23 500	- mit Laufsohlen aus Kautschuk, Kunststoff, Leder oder rekonstituiertem Leder u. Oberteil aus Leder	1000 Paar 1000 EUR	198 5 681	232 7 992	235 7 377	6
1930 31 250	Schuhe mit einem Metallschutz in der Vorderkappe - mit Oberteil aus Kautschuk und Laufsohlen aus Kautschuk oder Kunststoff - - Wasserdichte Schuhe	1000 Paar 1000 EUR	- -	- -	- -	- -
1930 31 270	- - Andere Schuhe mit Oberteil aus Kautschuk	1000 Paar 1000 EUR	- -	- -	- -	- -
1930 31 350	- mit Oberteil aus Kunststoff und mit Laufsohlen aus Kautschuk oder Kunststoff - - Wasserdichte Schuhe	1000 Paar 1000 EUR	- -	- -	- -	- -
1930 31 370	- - Andere Schuhe mit Oberteil aus Kunststoff	1000 Paar 1000 EUR	- -	- -	- -	- -
1930 31 500	- mit Oberteil aus Leder	1000 Paar 1000 EUR	896 36 990	969 41 197	990 42 503	10
1930 32 550	Andere Schuhe, a.n.g. - Andere Schuhe mit Oberteil aus Leder oder Lederriemen - - mit Laufsohlen aus Leder und Oberteil aus Lederriemen, die über den Spann und um die große Zehe führen	1000 Paar 1000 EUR	- -	- -	- -	- -
1930 32 570	- - mit einer Hauptsohle aus Holz, weder mit Innensohle noch mit einem Metallschutz in der Vorderkappe, mit Oberteil aus Leder	1000 Paar 1000 EUR	- -	- -	- -	- -
1930 32 900	- Andere Schuhe mit Laufsohlen aus Kautschuk, Kunststoff, Leder, rekonstituiertem Leder oder aus anderen Stoffen	1000 Paar 1000 EUR	. .	. .	. .	2
1930 40 650	Schuhoberteile und Teile dafür (ohne Verstärkungen) - aus Leder	1000 EUR	2 489	2 472	2 266	4
1930 40 690	- aus anderen Stoffen	1000 EUR	.	.	.	1
1930 40 700	Laufsohlen und Absätze aus Kautschuk oder Kunststoff	1000 St 1000 EUR	8 225 13 240	10 595 16 091	10 007 15 592	11
1930 40 910	Andere Schuhteile, Einlegesohlen u.ä. herausnehmbare Waren; Gamaschen u.ä. Waren sowie Teile dafür - aus Holz	1000 EUR	-	-	-	-
1930 40 990	- aus anderen Stoffen	1000 EUR	13 540	18 686	15 856	17
1999 00 000	Veredlung von Erzeugnissen dieser Güterabteilung	1000 EUR	12 577	.	.	4
2010 10 100	Holz sowie Holz-, Kork- und Flechtwaren (ohne Möbel)  Holz, gesägt, auch gehobelt oder imprägniert - Bahnschwellen aus Holz, nicht imprägniert darunter zum Absatz bestimmt	m³ m³ 1000 EUR	* 9 595 1 669	* 8 144 1 522	* 7 911 1 749	7 7
2010 10 320	- Nadelholz, in der Längsrichtung gesägt oder gesäumt, gemessert oder geschält, mit einer Dicke von mehr als 6 mm - - geschliffen; keilverzinkt (auch gehobelt oder geschliffen) darunter zum Absatz bestimmt	m³ m³ 1000 EUR	* 588 702 115 861	* 591 598 571 365 113 228	* 589 976 570 686 108 207	37 36
2010 10 340	- - gehobelt (nicht keilverzinkt oder geschliffen) darunter zum Absatz bestimmt	m³ m³ 1000 EUR	* 631 888 629 925 154 652	* 570 657 148 980	* 574 284 148 268	82 81
2010 10 350	- - Fichten- oder Tannenschnittholz, 'Picea abies Karst.', 'Abies alba Mill.' darunter zum Absatz bestimmt	m³ m³ 1000 EUR	* 4 203 951 3 643 295 540 233	* 4 190 331 3 677 451 537 086	* 4 348 121 3 807 055 559 571	269 261
2010 10 370	- - Kiefern schnittholz, 'Pinus sylvestris L.' darunter zum Absatz bestimmt	m³ m³ 1000 EUR	* 522 190 444 529 62 383	* 493 181 405 215 60 709	* 519 691 422 601 61 639	55 51



## 4 Produktion nach Güterarten - Deutschland

Melde-Nr.	Bezeichnung	Einheit	3. VJ 2006	2. VJ 2007	3. VJ 2007	3. VJ 2007 Anzahl Unternehmen
1	2	3	4	5	6	7
2010 10 390	- - Anderes Nadelnschittholz (z.B. Lärche, Eibe, Wachholder) darunter zum Absatz bestimmt	m³ 1000 EUR	* 418 633 76 190	368 761 75 593	363 495 70 255	32 30
2010 10 501	- Eichen-, Buchen- u.a. nichttropisches Laubholz, in der Längsrichtung gesägt oder gesäumt, gemessert oder geschält, mit einer Dicke von mehr als 6 mm (ohne Tropenholz und Blöcke, Stäbe und Frieze für Parkett aus Eichenholz) - - geschliffen; keilverzinkt (auch gehobelt oder geschliffen) darunter zum Absatz bestimmt	m³ 1000 EUR	* 111 003 101 891 29 923	128 226 117 678 34 965	111 081 101 868 29 512	32 31
2010 10 505	- - gehobelt (ohne Blöcke, Stäbe und Frieze für Parkett aus Eichenholz) darunter zum Absatz bestimmt	m³ 1000 EUR	* . .	1 448 1 149	1 737 1 239	3 3
2010 10 507	- - anders bearbeitet (z.B. nur gesägt, gesäumt, gemessert, geschält) darunter zum Absatz bestimmt	m³ 1000 EUR	* 137 543 113 008 31 202	164 457 136 295 37 551	130 819 107 994 30 916	78 70
2010 10 711	- Tropenholz, in der Längsrichtung gesägt oder gesäumt, gemessert oder geschält, mit einer Dicke von mehr als 6 mm (auch Stäbe und Frieze für Parkett aus Tropenholz, gehobelt, nicht zusammengesetzt, über 6 mm Dicke) - - geschliffen; keilverzinkt (auch gehobelt oder geschliffen) darunter zum Absatz bestimmt	m³ 1000 EUR	* . . .	. . .	. . .	2 2
2010 10 715	- - gehobelt; Stäbe und Frieze für Parkett a. Tropenholz, gehobelt nicht zusammengesetzt darunter zum Absatz bestimmt	m² 1000 EUR	* . . .	. . .	. . .	2 2
2010 10 717	- - anders bearbeitet (z.B. nur gesägt, gesäumt, gemessert, geschält) darunter zum Absatz bestimmt	m³ 1000 EUR	* 12 808 12 808 1 529	12 197 12 197 1 375	9 410 9 410 1 589	6 6
2010 10 770	- Stäbe und Frieze für Parkett aus Eichenholz, gehobelt, nicht zusammengesetzt, mit einer Dicke von mehr als 6 mm darunter zum Absatz bestimmt	m² 1000 EUR	* 56 552 56 552 1 305	74 823 74 823 1 432	69 739 69 739 1 483	10 10
	Holz, entlang einer oder mehrerer Kanten oder Flächen profiliert, auch gehobelt, geschliffen oder keilverzinkt; Stäbe und Frieze für Parkett aus Laubholz - Nadelholz, entlang einer oder mehreren Kanten profiliert, auch gehobelt, geschliffen oder keilverzinkt					
2010 21 103	- - Leisten darunter zum Absatz bestimmt	1000 m 1000 m 1000 EUR	* 32 384 32 384 51 220	30 934 30 934 45 262	36 972 36 972 49 383	34 34
2010 21 109	- - Anderes Nadelholz darunter zum Absatz bestimmt	1000 m 1000 m 1000 EUR	* 24 061 24 061 24 593	22 746 22 746 25 732	22 192 22 192 24 712	17 17
2010 21 533	- Laubholz, entlang einer oder mehreren Kanten profiliert, auch gehobelt, geschliffen oder keilverzinkt - - Leisten darunter zum Absatz bestimmt	1000 m 1000 m 1000 EUR	* 11 809 23 682	14 548 29 040	12 972 24 937	33 33
2010 21 539	- - Anderes Laubholz darunter zum Absatz bestimmt	1000 m 1000 m 1000 EUR	* . . .	. . .	. . .	3 3
2010 21 550	- Stäbe und Frieze für Parkett aus Laubholz (ohne solche aus Eiche, nur gehobelt), nicht zusammengesetzt darunter zum Absatz bestimmt	m² 1000 EUR	* 147 995 147 995 3 487	166 523 166 523 4 292	158 254 158 254 3 768	10 10
2010 22 000	Holzwolle; Holzmehl	1000 EUR	.	.	.	3
2010 23 030	Holz in Form von Plättchen oder Schnitzeln - aus Nadelholz darunter zum Absatz bestimmt	t 1000 EUR	* 1 018 229 33 673	1 003 372 40 524	1 004 717 38 127	136 135
2010 23 050	- aus anderem Holz darunter zum Absatz bestimmt	t 1000 EUR	* 7 831 7 831 606	12 327 12 327 794	9 759 9 759 715	7 7

## 4 Produktion nach Güterarten - Deutschland

Melde-Nr.	Bezeichnung	Einheit	3. VJ 2006	2. VJ 2007	3. VJ 2007	3. VJ 2007 Anzahl Unternehmen
1	2	3	4	5	6	7
2010 31 160	Rohholz, auch entrindet, vom Splint befreit oder zwei- oder vierseitig grob zugerichtet, mit Farbe, Beize, Kreosot oder anderen Konservierungsmitteln behandelt	m <sup>3</sup> 1000 EUR	19 943 4 610	21 770 5 191	17 949 4 298	13
2010 32 000	Bahnschwellen aus Holz, imprägniert	m <sup>3</sup> 1000 EUR	6 029 3 582	9 156 4 736	8 148 4 079	5
2010 40 050	Sägespäne	1000 EUR	28 769	33 728	35 723	224
2010 40 093	Andere Reststoffe und Sägenebenprodukte - Schwarten und Spreiße darunter zum Absatz bestimmt	m <sup>3</sup> 1000 EUR	* 549 751 549 751 4 845	530 195 530 195 5 329	495 353 4 913	76 75
2010 40 099	- Andere Reststoffe und Sägenebenprodukte (auch Pellets, Briketts; ohne Schwarten und Spreiße)	1000 EUR	12 389	17 128	17 924	71
2010 90 000	Imprägnieren von Holz	1000 EUR	1 764	1 269	1 262	20
2020 11 030	Sperrholz, ausschließlich aus Furnieren, mit einer Dicke von 6 mm oder weniger - mit mindestens einer äußeren Lage aus tropischem Holz darunter zum Absatz bestimmt	m <sup>3</sup> 1000 EUR	* 715 .	626 .	491 .	4 3
2020 11 050	- mit mindestens einer äußeren Lage aus anderem Holz als Nadelholz darunter zum Absatz bestimmt	m <sup>3</sup> 1000 EUR	* 4 051 4 051 6 863	5 418 5 418 9 943	5 518 5 518 10 038	8 8
2020 11 090	- Anderes Sperrholz, ausschließlich aus Furnieren, mit einer Dicke von 6 mm oder weniger darunter zum Absatz bestimmt	m <sup>3</sup> 1000 EUR	* - - -	- - -	- - -	- -
2020 12 330	Anderes Sperrholz; furniertes Holz u.ä. Lagenholz - mit mindestens einer äußeren Lage aus Laubholz - - mindestens eine Spanplatte enthaltend darunter zum Absatz bestimmt	m <sup>3</sup> 1000 EUR	* 8 144 8 144 3 925	8 519 8 519 4 334	6 349 6 349 3 607	7 7
2020 12 350	- - mit Block-, Stab-, Stäbchen- oder Streifenholzmittellage (Tischlerplatten) darunter zum Absatz bestimmt	m <sup>3</sup> 1000 EUR	* 31 689 15 212	28 215 14 982	26 422 14 401	9 8
2020 12 390	- - Anderes Sperrholz oder furniertes Holz darunter zum Absatz bestimmt	m <sup>3</sup> 1000 EUR	* 5 313 9 821	4 408 10 281	3 946 9 008	7 6
2020 12 530	- mit mindestens einer äußeren Lage aus Nadelholz - - mindestens eine Spanplatte enthaltend darunter zum Absatz bestimmt	m <sup>3</sup> 1000 EUR	* . . .	. . .	. . .	2 2
2020 12 550	- - mit Block-, Stab-, Stäbchen- oder Streifenholzmittellage (Tischlerplatten) darunter zum Absatz bestimmt	m <sup>3</sup> 1000 EUR	* 8 345 8 345 4 278	4 808 4 808 2 343	8 597 8 597 4 422	3 3
2020 12 590	- - Anderes Sperrholz oder furniertes Holz darunter zum Absatz bestimmt	m <sup>3</sup> 1000 EUR	* . . .	. . .	. . .	2 2
2020 13 330	Spanplatten u.ä. Platten, aus Holz oder anderen holzigen Stoffen, auch mit Harz oder anderen organischen Bindemitteln hergestellt - aus Holz - - roh oder nur geschliffen darunter zum Absatz bestimmt	m <sup>3</sup> 1000 EUR	* 1 460 779 1 115 349 166 305	1 631 986 1 231 745 219 853	1 456 564 1 076 090 194 769	18 17
2020 13 340	- - mit Hochdruckschichtpressstoffen mit Dekorschicht beschichtet darunter zum Absatz bestimmt	m <sup>3</sup> 1000 EUR	* 113 724 97 875 55 678	118 266 107 582 64 400	110 506 65 263	11 10
2020 13 370	- - mit melaminharzgetränkten Papierlagen beschichtet darunter zum Absatz bestimmt	m <sup>3</sup> 1000 EUR	* 649 200 161 250	752 754 209 911	714 237 201 508	21 21
2020 13 380	- - Waferboard (einschl. "oriented strand board") u.ä. Spanplatten u.ä. Platten, aus Holz darunter zum Absatz bestimmt	m <sup>3</sup> 1000 EUR	* 277 769 65 073	281 807 71 424	305 915 78 236	8 8
2020 13 500	- Spanplatten u.ä. Platten, aus anderen holzigen Stoffen darunter zum Absatz bestimmt	m <sup>3</sup> 1000 EUR	* 57 910 . .	34 982 19 297	32 169 16 744	5 4

Melde-Nr.	Bezeichnung	Einheit	3. VJ 2006	2. VJ 2007	3. VJ 2007	3. VJ 2007 Anzahl Unternehmen
1	2	3	4	5	6	7
	Faserplatten aus Holz oder anderen holzigen Stoffen, auch mit Harz oder anderen organischen Stoffen hergestellt					
2020 14 130	- mit einer Dichte von mehr als 0,8 g/cm³	m³	*			8
	- weder mechanisch bearbeitet noch oberflächenbeschichtet	m³				8
	darunter zum Absatz bestimmt	1000 EUR	517 576 118 853	537 738 136 307	499 652 126 169	
2020 14 150	- Andere Faserplatten mit einer Dichte von mehr als 0,8 g/cm³	m³	*			6
	darunter zum Absatz bestimmt	1000 EUR	307 343 307 343 166 418	284 218 284 218 166 845	324 104 324 104 187 288	6
	- mit einer Dichte von mehr als 0,5 bis 0,8 g/cm³					
2020 14 330	- weder mechanisch bearbeitet noch oberflächenbeschichtet	m³	*			8
	darunter zum Absatz bestimmt	1000 EUR	320 285 285 722 58 640	373 372 336 837 82 881	355 003 321 782 80 714	8
2020 14 350	- Andere Faserplatten mit einer Dichte von mehr als 0,5 bis 0,8 g/cm³	m³	*			6
	darunter zum Absatz bestimmt	1000 EUR	327 544 121 110	366 423 145 160	390 767 158 607	6
	- mit einer Dichte von mehr als 0,35 bis 0,5 g/cm³					
2020 14 530	- weder mechanisch bearbeitet noch oberflächenbeschichtet	m³	*			-
	darunter zum Absatz bestimmt	1000 EUR	-	-	-	-
2020 14 550	- Andere Faserplatten mit einer Dichte von mehr als 0,35 bis 0,5 g/cm³	m³	*			-
	darunter zum Absatz bestimmt	1000 EUR	-	-	-	-
	- mit einer Dichte von 0,35 g/cm³ oder weniger					
2020 14 730	- weder mechanisch bearbeitet noch oberflächenbeschichtet	m³	*			1
	darunter zum Absatz bestimmt	1000 EUR	.	.	.	1
2020 14 750	- Andere Faserplatten mit einer Dichte von 0,35 g/cm³ oder weniger	m³	*			-
	darunter zum Absatz bestimmt	1000 EUR	-	-	-	-
2020 15 000	Veredlung von Sperrholz, furniertem Holz u.ä. Lagenholz, Span- u.ä. Platten und Faserplatten	1000 EUR	45 294	66 590	59 626	19
	Furnierblätter oder Blätter für Sperrholz (auch zusammengefügt) u.ä. Holz, in der Längsrichtung gesägt, gemessert oder geschält, mit einer Dicke von 6 mm oder weniger	m²	*			7
2020 21 130	- keilverzinkt, gehobelt, geschliffen und Brettchen zum Herstellen von holzgefassten Stiften	m²				7
	darunter zum Absatz bestimmt	1000 EUR	2 661 245 2 661 245 4 446	2 792 008 2 792 008 5 411	2 443 202 2 443 202 4 736	
2020 21 180	- Andere Furnierblätter oder Blätter, mit einer Dicke von 6 mm oder weniger	m³	*			25
	darunter zum Absatz bestimmt	1000 EUR	44 435 25 469 22 494	54 334 33 016 28 424	46 372 26 386 23 995	19
2020 22 000	Verdichtetes Holz in Blöcken, Platten, Brettern oder Profilen	m³	*			4
	darunter zum Absatz bestimmt	1000 EUR	.	.	.	4
	Fenster, Fenstertüren, Rahmen und Verkleidungen dafür, Türen und Türrahmen, -verkleidungen und -schwellen, aus Holz					
2030 11 100	- Fenster, Fenstertüren, Rahmen und Verkleidungen dafür	St				228
		1000 EUR	696 752 206 536	608 841 179 919	652 730 204 279	
2030 11 501	- Türen und Rahmen dafür, Türverkleidungen (auch Türschwellen)	St				160
	- Türblätter	1000 EUR	1 583 979 163 143	1 527 344 156 602	1 613 271 173 445	
2030 11 505	- Türzargen, Türverkleidungen (auch Türschwellen)	St				107
		1000 EUR	1 294 596 74 203	1 092 735 70 458	1 107 814 73 216	
	Parketttafeln, Verschalungen für Betonarbeiten, Schindeln ("shingles" und "shakes"), aus Holz					
2030 12 150	- Parketttafeln					
	- für Mosaikparkett	1000 m²	60	81	72	7
		1000 EUR	1 151	1 134	1 017	
2030 12 190	- Andere Parketttafeln	1000 m²	2 771	2 890	2 734	15
		1000 EUR	61 044	68 571	63 773	
2030 12 300	- Verschalungen für Betonarbeiten	1000 m²	4 335	4 293	4 406	10
		1000 EUR	39 702	42 176	43 090	

Melde-Nr.	Bezeichnung	Einheit	3. VJ 2006	2. VJ 2007	3. VJ 2007	3. VJ 2007 Anzahl Unternehmen
1	2	3	4	5	6	7
2030 12 500	- Schindeln ("shingles" und "shakes")	1000 m <sup>2</sup> 1000 EUR	.	.	.	1
	Andere Bautischlerwaren aus Holz, a.n.g.		.	.	.	
2030 13 010	- Holzleimbauteile darunter zum Absatz bestimmt	m <sup>3</sup> * m <sup>3</sup> 1000 EUR	302 498 281 580 124 289	271 262 248 390 114 256	296 860 272 582 123 730	34 34
2030 13 030	- Wandelemente	m <sup>3</sup> 1000 EUR	33 844 19 445	35 717 19 903	37 776 21 016	13
2030 13 050	- Treppen	St 1000 EUR	26 886 39 244	21 086 29 269	20 309 28 615	45
2030 13 070	- Saunakabinen	St 1000 EUR	3 922 14 781	2 823 14 311	3 571 16 245	10
2030 13 090	- Andere Bautischlerwaren aus Holz, a.n.g.	1000 EUR	221 678	234 386	228 970	175
2030 20 003	Vorgefertigte Gebäude aus Holz - Ein- und Zweifamilienhäuser	m <sup>2</sup> St 1000 EUR	333 994 2 538 345 870	255 899 2 905 292 023	272 030 2 518 312 218	42
2030 20 005	- Andere Wohn- und Betriebsgebäude	m <sup>2</sup> St 1000 EUR	48 986 199 14 113	72 597 265 9 280	58 709 229 12 954	9
2030 20 009	- Andere Gebäude (z.B. Gartenhäuser)	m <sup>2</sup> St 1000 EUR	279 833 47 784 37 808	316 287 55 313 38 840	283 948 48 015 38 933	24
2030 90 000	Installation von selbstgefertigten Konstruktionsteilen, Fertigbauteilen, Ausbauelementen und Fertigteilbauten aus Holz	1000 EUR	.	.	.	19
	Verpackungsmittel, Lagerbehälter und Ladungsträger, aus Holz					
	Flachpaletten, Boxpaletten u.a. Ladungsträger, aus Holz					
2040 11 330	- Flachpaletten; Palettenaufsatzwände	1000 St 1000 EUR	15 578 106 658	16 957 131 276	17 478 135 022	106
2040 11 350	- Boxpaletten u.a. Ladungsträger	1000 St 1000 EUR	1 242 12 469	1 466 16 177	1 576 16 286	10
	Andere Verpackungsmittel und Teile dafür (einschließlich Fassstäben), aus Holz					
2040 12 135	- Kisten, Kistchen, Verschlüge, Trommeln u.ä. Verpackungsmittel - - ganz oder teilweise aus furniertem Holz oder Sperrholz hergestellt	m <sup>3</sup> 1000 EUR	158 194 45 021	182 661 52 064	193 423 52 619	58
2040 12 139	- - aus anderem Holz hergestellt	m <sup>3</sup> 1000 EUR	104 768 35 933	120 304 40 913	120 383 40 028	64
2040 12 150	- Kabeltrommeln	m <sup>3</sup> 1000 EUR	16 298 6 654	19 447 7 885	17 794 6 909	7
2040 12 500	- Fässer, Tröge, Bottiche, Kübel u.a. Böttcherwaren, Teile dafür (einschl. Fassstäben)	m <sup>3</sup> 1000 EUR	.	.	.	2
2040 90 000	Reparatur und Instandhaltung von Verpackungsmitteln, Lagerbehältern und Ladungsträgern aus Holz	1000 EUR	.	.	.	11
	Andere Holzwaren					
2051 11 000	Werkzeuge, Werkzeugfassungen, -griffe und -stiele; Fassungen, Griffe und Stiele für Besen, Bürsten und Pinsel; Schuhformen, -leisten und -spanner, aus Holz	1000 EUR	6 536	5 664	6 656	14
2051 12 000	Holzwaren zur Verwendung bei Tisch oder in der Küche	1000 EUR	312	422	.	4
2051 13 000	Hölzer mit Einlegearbeit (Intarsien oder Marketerie); Schmuckkassetten, Besteckkästchen u.ä. Waren; Statuetten u.a. Ziergegenstände; Innenausstattungsgegenstände (ohne Möbel), aus Holz	1000 EUR	11 268	10 786	10 594	27
2051 14 100	Holzrahmen für Bilder, Fotografien, Spiegel o. dgl.	1000 EUR	5 151	5 318	5 595	12
2051 14 550	Särge	St 1000 EUR	52 438 10 107	46 329 9 259	44 486 8 633	16
2051 14 590	Andere Holzwaren (ohne Särge)	1000 EUR	159 194	177 872	161 591	91

Melde-Nr.	Bezeichnung	Einheit	3. VJ 2006	2. VJ 2007	3. VJ 2007	3. VJ 2007 Anzahl Unternehmen
1	2	3	4	5	6	7
2051 90 000	Reparatur und Instandhaltung von Holzwaren der Güterklasse 2051 (ohne Gebrauchsgüter)	1000 EUR	-	-	.	1
	Korkabfälle; Kork-, Flecht- und Korbmacherwaren					
2052 11 300	Korkabfälle; Korkschröt und Korkmehl	t 1000 EUR	.	-	-	-
2052 11 500	Naturkork, entrindet oder grob zugerichtet oder in Würfeln, Platten, Blättern oder Streifen (einschl. Rohlinge zum Herstellen von Stopfen)	t 1000 EUR	-	-	-	-
2052 12 500	Waren aus Naturkork - Stopfen	t 1000 EUR	.	.	.	1
2052 12 900	- Andere Waren aus Naturkork	t 1000 EUR	-	-	-	-
	Würfel, Quader, Platten, Blätter und Streifen; Fliesen in beliebiger Form; massive Zylinder (einschl. Scheiben), aus Presskork					
2052 13 300	- Stopfen für Schaumwein, auch mit Scheiben aus Naturkork	t 1000 EUR	-	-	-	-
2052 13 500	- Andere Stopfen (z.B. für 'stille Weine')	t 1000 EUR	-	-	-	-
2052 13 700	- Massive Zylinder (einschl. Scheiben); Würfel, Quader, Platten, Blätter und Streifen; Fliesen in beliebiger Form	t 1000 EUR	.	.	.	2
2052 14 000	Waren aus Presskork, a.n.g.	t 1000 EUR	59 1 330	52 1 152	50 1 093	4
	Flechtwaren und Korbmacherwaren (ohne Möbel)					
2052 15 100	- Geflechte u.ä. Waren aus Flechtstoffen, auch miteinander zu Bändern verbunden	t 1000 EUR	-	-	-	-
2052 15 300	- Matten, Strohmatten und Gittergeflechte, aus pflanzlichen Stoffen	t 1000 EUR	-	-	-	-
	- Andere Waren aus pflanzlichen oder anderen Flechtstoffen					
2052 15 550	- - aus pflanzlichen Flechtstoffen in Flächenform	t 1000 EUR	-	-	-	-
2052 15 590	- - aus anderen Flechtstoffen	t 1000 EUR	-	-	-	-
2052 15 700	- Korbmacherwaren und andere Waren aus pflanzlichen Stoffen	t 1000 EUR	-	-	-	-
2052 15 900	- Andere Waren aus Geflechten (ohne solche aus pflanzlichen Stoffen)	t 1000 EUR	.	-	-	-
2099 00 000	Veredlung von Erzeugnissen dieser Güterabteilung	1000 EUR	41 220	46 263	46 386	28
	Papier, Pappe und Waren daraus					
	Holzstoff und Zellstoff					
2111 11 000	Chemische Halbstoffe aus Holz, zum Auflösen darunter zum Absatz bestimmt	t-tr90 % t-tr90 % 1000 EUR	*	.	.	2 2
	Chemische Halbstoffe aus Holz (Natron- oder Sulfatzellstoff) (ohne solche zum Auflösen)					
2111 12 130	- aus Nadelholz - - ungebleicht darunter zum Absatz bestimmt	t-tr90 % t-tr90 % 1000 EUR	*	-	-	- -
2111 12 150	- - halbgebleicht oder gebleicht darunter zum Absatz bestimmt	t-tr90 % t-tr90 % 1000 EUR	*	.	.	2 2
2111 12 530	- aus Laubholz - - ungebleicht darunter zum Absatz bestimmt	t-tr90 % t-tr90 % 1000 EUR	*	-	-	- -
2111 12 550	- - halbgebleicht oder gebleicht darunter zum Absatz bestimmt	t-tr90 % t-tr90 % 1000 EUR	*	.	.	1 -

Melde-Nr.	Bezeichnung	Einheit	3. VJ 2006	2. VJ 2007	3. VJ 2007	3. VJ 2007 Anzahl Unternehmen
1	2	3	4	5	6	7
2111 13 130	Chemische Halbstoffe aus Holz (Sulfitzellstoff) (ohne solche zum Auflösen) - aus Nadelholz - - ungebleicht darunter zum Absatz bestimmt	t-tr90 % t-tr90 % 1000 EUR	* - -	- - -	- - -	- - -
2111 13 150	- - halbgebleicht oder gebleicht darunter zum Absatz bestimmt	t-tr90 % t-tr90 % 1000 EUR	* . .	. . .	. . .	2 1
2111 13 530	- aus Laubholz - - ungebleicht darunter zum Absatz bestimmt	t-tr90 % t-tr90 % 1000 EUR	* - -	- - -	- - -	- - -
2111 13 550	- - halbgebleicht oder gebleicht darunter zum Absatz bestimmt	t-tr90 % t-tr90 % 1000 EUR	* 36 571 15 961	28 496 12 801	29 329 13 733	4 4
2111 14 150	Mechanische oder halbchemische Halbstoffe aus Holz, Halbstoffe aus anderen cellulosehaltigen Faserstoffen - Mechanische Halbstoffe aus Holz (Holzschliff) - - Thermo-mechanische Halbstoffe darunter zum Absatz bestimmt	t-tr90 % t-tr90 % 1000 EUR	* 119 633 -	124 774 - -	126 027 - -	4 - -
2111 14 190	- - Andere mechanische Halbstoffe darunter zum Absatz bestimmt	t-tr90 % t-tr90 % 1000 EUR	* 243 486 .	221 078 . .	211 539 . .	12 1
2111 14 300	- Halbchemische Halbstoffe aus Holz darunter zum Absatz bestimmt	t-tr90 % t-tr90 % 1000 EUR	* - -	- - -	- - -	- - -
2111 14 500	- Halbstoffe aus anderen cellulosehaltigen Faserstoffen (auch Altpapierstoff, verflüssigt, papiermaschinenfähig aufbereitet) darunter zum Absatz bestimmt	t-tr90 % t-tr90 % 1000 EUR	* . .	. . .	. . .	4 2
2112 11 000	Papier, Karton und Pappe Zeitungsdruckpapier, in Rollen oder Bogen darunter zum Absatz bestimmt	t t 1000 EUR	* 690 062 690 062 377 982	648 363 648 363 351 339	666 103 666 103 360 407	9 9 -
2112 12 000	Büttenpapier und Büttenpappe (handgeschöpft) darunter zum Absatz bestimmt	t t 1000 EUR	* - - -	- - -	- - -	- - -
2112 13 200	Rohpapier und Rohpappe für licht-, wärme- oder elektroempfindliche Papiere und Pappen, Köhlerohpapier und Tapetenrohpapier, in Rollen oder Bogen - Rohpapier und Rohpappe für licht-, wärme- oder elektroempfindliche Papiere und Pappen darunter zum Absatz bestimmt	t t 1000 EUR	* 87 430 143 859	84 042 152 381	82 490 146 508	9 9
2112 13 400	- Köhlerohpapier, weder gestrichen noch überzogen darunter zum Absatz bestimmt	t t 1000 EUR	* - -	- - -	- - -	- - -
2112 13 600	- Tapetenrohpapier, weder gestrichen noch überzogen darunter zum Absatz bestimmt	t t 1000 EUR	* 25 272 25 272 19 372	25 368 25 368 13 731	26 105 26 105 21 835	6 6 -
2112 14 130	Grafische Papiere und Pappen, in Rollen oder Bogen - Papiere und Pappen, weder gestrichen noch überzogen, zum Beschreiben, Bedrucken oder zu anderen grafischen Zwecken (holzfrei) - - mit einem Quadratmetergewicht von weniger als 40 g und einer mechanisch gewonnenen Fasermenge von 10 GHT oder weniger (holzfrei) darunter zum Absatz bestimmt	t t 1000 EUR	* 6 698 6 698 .	5 372 5 372 .	5 949 5 949 .	4 4 .
2112 14 160	- - mit einem Quadratmetergewicht von 40 g oder mehr bis 150 g und einer mechanisch gewonnenen Fasermenge von 10 GHT oder weniger (holzfrei) - - - in Rollen darunter zum Absatz bestimmt	t t 1000 EUR	* 161 595 134 078	148 628 119 013	152 794 125 012	16 16
2112 14 190	- - - in Bogen bis max. DIN A 3 darunter zum Absatz bestimmt	t t 1000 EUR	* 44 872 38 251	66 286 58 103	61 771 55 404	5 5

Melde-Nr.	Bezeichnung	Einheit	3. VJ 2006	2. VJ 2007	3. VJ 2007	3. VJ 2007 Anzahl Unternehmen
1	2	3	4	5	6	7
2112 14 220	- - - Andere Papiere und Pappen (nicht in Rollen oder Bogen bis max. DIN A 3) darunter zum Absatz bestimmt	t t 1000 EUR	* 107 861 107 861 120 023	139 963 139 963 147 671	145 343 145 343 154 593	8 8
2112 14 250	- - mit einem Quadratmetergewicht von mehr als 150 g und einer mechanisch gewonnenen Fasermenge von 10 GHT oder weniger (holzfrei), in Rollen oder Bogen darunter zum Absatz bestimmt	t t 1000 EUR	* 164 666 85 706	165 374 87 837	169 683 92 618	9 9
	- Papiere und Pappen, weder gestrichen noch überzogen, zum Beschreiben, Bedrucken oder zu anderen grafischen Zwecken, mit einem Gehalt an mechanisch od. chemisch-mechanisch gewonnenen Fasern von mehr als 10% (holzhaltig)					
2112 14 310	- - in Rollen darunter zum Absatz bestimmt	t t 1000 EUR	* 296 097 193 342	335 217 209 454	319 838 203 076	11 10
2112 14 340	- - in Bogen bis max. DIN A 3 darunter zum Absatz bestimmt	t t 1000 EUR	* . . .	. . .	. . .	1 1
2112 14 370	- - Andere Papiere und Pappen (nicht in Rollen oder Bogen bis max. DIN A 3) darunter zum Absatz bestimmt	t t 1000 EUR	* 11 662 9 142	11 934 9 540	11 587 9 532	4 4
	Papiere für die Herstellung von Toilettenpapier, Abschmink- oder Handtüchern, Servietten o.ä. Papiererzeugnissen; Zellstoffwatte und Vliese aus Zellstofffasern, in Rollen oder Bogen					
2112 21 300	- Zellstoffwatte darunter zum Absatz bestimmt	t t 1000 EUR	* 33 991 .	30 162 .	30 883 .	4 2
	- Vliese aus Zellstofffasern (sog. Tissue) und gekrepptes Papier					
2112 21 550	- - mit einem Quadratmetergewicht pro Lage von 25 g oder weniger (Tissue) darunter zum Absatz bestimmt	t t 1000 EUR	* 115 888 5 156 4 118	115 715 6 225 4 915	118 848 4 560 3 611	7 4
2112 21 570	- - mit einem Quadratmetergewicht pro Lage von mehr als 25 g (Krepp) darunter zum Absatz bestimmt	t t 1000 EUR	* 49 117 25 953 41 569	47 581 22 730 36 908	47 609 22 286 37 764	6 4
2112 21 900	- Andere Papiere für die Herstellung von Toilettenpapier, Abschmink- oder Handtücher, Servietten u.ä. Papiererzeugnisse darunter zum Absatz bestimmt	t t 1000 EUR	* 20 797 30 882	22 835 33 451	25 844 37 733	3 3
	Kraftliner, weder gestrichen noch überzogen, in Rollen oder Bogen					
2112 22 500	- ungebleicht darunter zum Absatz bestimmt	t t 1000 EUR	* - - -	. . .	. . .	1 1
2112 22 900	- Anderer Kraftliner darunter zum Absatz bestimmt	t t 1000 EUR	* - - -	- - -	- - -	- -
	Kraftsackpapier; Kraftpapiere und Kraftpappen, weder gestrichen noch überzogen, in Rollen oder Bogen					
2112 23 150	- Kraftsackpapier, nicht gekreppt, gefältelt oder durch Pressen oder Prägen gemustert oder perforiert - - ungebleicht darunter zum Absatz bestimmt	t t 1000 EUR	* - - -	- - -	- - -	- -
2112 23 190	- - Anderes Kraftsackpapier, nicht gekreppt, gefältelt oder durch Pressen oder Prägen gemustert oder perforiert darunter zum Absatz bestimmt	t t 1000 EUR	* - - -	- - -	- - -	- -
	- Andere Kraftpapiere und Kraftpappen, nicht gekreppt, gefältelt od. durch Pressen oder Prägen gemustert oder perforiert					
2112 23 330	- - mit einem Quadratmetergewicht von 150 g oder weniger darunter zum Absatz bestimmt	t t 1000 EUR	* 39 962 39 962 45 955	44 431 44 431 51 422	41 584 41 584 47 236	10 10
2112 23 350	- - mit einem Quadratmetergewicht von mehr als 150 g, jedoch weniger als 225 g darunter zum Absatz bestimmt	t t 1000 EUR	* . . .	. . .	. . .	2 2

Melde-Nr.	Bezeichnung	Einheit	3. VJ 2006	2. VJ 2007	3. VJ 2007	3. VJ 2007 Anzahl Unternehmen
1	2	3	4	5	6	7
2112 23 370	- mit einem Quadratmetergewicht von 225 g oder mehr darunter zum Absatz bestimmt	t t 1000 EUR	* . .	. . .	. . .	3 3
2112 23 500	- Kraftsackpapier, gekreppt oder gefältelt, auch durch Pressen oder Prägen gemustert oder perforiert darunter zum Absatz bestimmt	t t 1000 EUR	* - -	- - -	- - -	- -
2112 24 100	Halbzellstoffpapier (sog. "fluting"), Strohpapier u.a. Wellenpapier für die Welle der Wellpappe, weder gestrichen noch überzogen, in Rollen oder Bogen - Halbzellstoffpapier darunter zum Absatz bestimmt	t t 1000 EUR	* . .	. . .	. . .	1 1
2112 24 200	- Strohpapier darunter zum Absatz bestimmt	t t 1000 EUR	* - -	- - -	- - -	- -
2112 24 300	- Wellenpapier darunter zum Absatz bestimmt	t t 1000 EUR	* 351 228 112 980	400 685 154 224	395 367 159 578	10 10
2112 25 200	Testliner, weder gestrichen noch überzogen, in Rollen oder Bogen (ausschl. oder hauptsächlich aus Halbstoff aus wiederaufbereiteten Papier oder Pappe (Abfälle oder Ausschuss) gewonnen) - mit einem Quadratmetergewicht von 150 g oder weniger darunter zum Absatz bestimmt	t t 1000 EUR	* 479 611 417 436 147 389	491 691 432 481 175 381	492 134 429 320 183 291	15 14
2112 25 400	- mit einem Quadratmetergewicht von mehr als 150 g darunter zum Absatz bestimmt	t t 1000 EUR	* 114 289 40 052	102 860 42 446	95 420 40 762	8 8
2112 30 100	Andere Papiere und Pappen, weder gestrichen noch überzogen; Zigarettenpapier, nicht zugeschnitten - Sulfitpackpapier darunter zum Absatz bestimmt	t t 1000 EUR	* 21 363 15 279	22 210 16 610	21 650 16 564	7 7
2112 30 200	- Zigarettenpapier (nicht in Form von Heftchen, Hülsen oder in Rollen und nicht mit einer Breite von 5 cm oder weniger) darunter zum Absatz bestimmt	t t 1000 EUR	* - -	- - -	- - -	- -
2112 30 300	- Filterpapier und Filterpappe darunter zum Absatz bestimmt	t t 1000 EUR	* 37 903 27 136 68 218	36 508 28 467 72 362	36 601 30 235 73 567	6 6
2112 30 400	- Filzpapier und Filzpappe darunter zum Absatz bestimmt	t t 1000 EUR	* . . .	. . .	. . .	1 1
2112 30 600	- Andere Papiere und Pappen, weder gestrichen noch überzogen (ohne Stroh-, Wellenpapier, Testliner, Sulfitpackpapier, Filter- oder Filzpapier und -pappe) - mit einem Quadratmetergewicht von 150 g oder weniger darunter zum Absatz bestimmt	t t 1000 EUR	* 398 188 369 670 200 605	361 894 329 076 204 142	382 794 348 176 213 108	21 20
2112 30 700	- mit einem Quadratmetergewicht von mehr als 150 g, jedoch weniger als 225 g darunter zum Absatz bestimmt	t t 1000 EUR	* 18 518 5 916	16 975 16 975 6 425	17 798 6 946	7 7
2112 30 805	- mit einem Quadratmetergewicht von 225 g oder mehr - - aus Altpapier darunter zum Absatz bestimmt	t t 1000 EUR	* 232 626 157 378 63 986	. 180 668 76 942	. 186 051 79 528	18 17
2112 30 809	- - - Andere Papiere und Pappen (ohne solche aus Altpapier) darunter zum Absatz bestimmt	t t 1000 EUR	* 131 030 126 509 64 818	134 346 128 664 71 012	137 972 132 416 73 524	11 11
2112 40 100	Pergamentpapier und -pappe, Pergamentersatzpapier, Naturpappapapier, Pergaminpapier u.a. kalandrierte durchsichtige oder durchscheinende Papiere, in Rollen oder Bogen - Pergamentpapier und -pappe darunter zum Absatz bestimmt	t t 1000 EUR	* . . .	. . .	. . .	1 1
2112 40 300	- Pergamentersatzpapier darunter zum Absatz bestimmt	t t 1000 EUR	* 11 669 11 669 14 133	11 922 11 922 14 980	11 705 11 705 14 640	6 6
2112 40 500	- Naturpappapapier darunter zum Absatz bestimmt	t t 1000 EUR	* . . .	. . .	. . .	2 2



Melde-Nr.	Bezeichnung	Einheit	3. VJ 2006	2. VJ 2007	3. VJ 2007	3. VJ 2007 Anzahl Unternehmen
1	2	3	4	5	6	7
2112 40 700	- Pergaminpapier u.a. kalandrierte, durchsichtige oder durchscheinende Papiere darunter zum Absatz bestimmt	t t 1000 EUR	* 2 902 2 902 5 249	4 284 4 284 9 006	3 817 3 817 7 978	5 5
	Papier und Pappe, bearbeitet					
2112 51 400	Papier und Pappe, zusammengeklebt, auf der Oberfläche weder gestrichen noch überzogen oder getränkt, auch mit Innenverstärkung, in Rollen oder Bogen darunter zum Absatz bestimmt	t t 1000 EUR	* 6 663 6 663 .	7 294 7 294 .	7 842 7 842 .	4 4
	Papiere und Pappen, gekreppt oder gefältelt, auch durch Pressen oder Prägen gemustert oder perforiert, a.n.g., in Rollen oder Bogen					
2112 52 300	- Kraftpapier darunter zum Absatz bestimmt	t t 1000 EUR	* . . .	1 578 1 578 2 536	2 142 2 142 3 583	3 3
2112 52 500	- Andere Papiere und Pappen darunter zum Absatz bestimmt	t t 1000 EUR	* 5 914 5 914 12 234	6 050 6 050 13 666	6 167 6 167 14 001	9 9
	Ein- oder beidseitig mit Kaolin o.a. anorganischen Stoffen gestrichene Papiere und Pappen zum Beschreiben, Bedrucken oder für andere grafische Zwecke, in Rollen oder Bogen					
	- Papiere und Pappen, gestrichen oder überzogen, zum Beschreiben, Bedrucken oder zu anderen grafischen Zwecken, mit einem Gehalt an mechanisch gewonnenen Fasern von 10% oder weniger (holzfrei)					
2112 53 130	- - in Rollen darunter zum Absatz bestimmt	t t 1000 EUR	* 175 278 175 278 146 938	177 678 177 678 140 524	193 432 193 432 156 444	12 12
2112 53 160	- - in Bogen bis max. DIN A 3 darunter zum Absatz bestimmt	t t 1000 EUR	* . . .	. . .	. . .	3 3
2112 53 190	- - Andere Papiere und Pappen (nicht in Rollen oder Bogen bis max. DIN A 3) darunter zum Absatz bestimmt	t t 1000 EUR	* 420 787 420 787 342 790	454 311 454 311 372 871	436 574 436 574 353 855	9 9
2112 53 300	- Leichtgewichtiges gestrichenes Papier, sog. "LWC-Papier" mit einer mechanisch gewonnenen Fasermenge von 10 GHT oder mehr (holzhaltig) darunter zum Absatz bestimmt	t t 1000 EUR	* 478 491 478 491 322 791	470 369 470 369 306 659	465 805 465 805 294 894	8 8
2112 53 400	- Andere gestrichene Papiere u. Pappen, zum Beschreiben, Bedrucken und zu anderen grafischen Zwecken, mit einer mechanisch gewonnenen Fasermenge von 10 GHT oder mehr (holzhaltig) (ohne "LWC-Papier") darunter zum Absatz bestimmt	t t 1000 EUR	* 389 404 389 404 254 629	384 745 384 745 246 921	370 114 370 114 247 671	8 8
	Ein- oder beidseitig mit Kaolin o.a. anorganischen Stoffen gestrichene oder überzogene Kraft- und Multiplexpapiere und -pappen (ohne solche zum Beschreiben, Bedrucken oder für andere grafische Zwecke), in Rollen oder Bogen					
	- Gestrichene oder überzogene Kraftpapiere und -pappen (ohne solche zum Beschreiben, Bedrucken oder zu anderen grafischen Zwecken)					
	- - gebleicht					
2112 54 130	- - - mit einem Quadratmetergewicht von 150 g oder weniger	t 1000 EUR	. .	. .	. .	1
2112 54 160	- - - mit einem Quadratmetergewicht von mehr als 150 g	t 1000 EUR	- .	- .	- .	-
2112 54 190	- - ungebleicht	t 1000 EUR	. .	. .	. .	1
	- Multiplexpapiere, -pappen u.a. Papiere und Pappen, gestrichen oder überzogen					
2112 54 220	- - Multiplexpapiere und -pappen darunter zum Absatz bestimmt	t t 1000 EUR	* - - .	- - .	- - .	- -
2112 54 250	- - Andere gestrichene o. überzogene Papiere und Pappen darunter zum Absatz bestimmt	t t 1000 EUR	* 115 269 115 269 69 863	104 291 104 291 69 014	103 696 103 696 70 378	6 6

Melde-Nr.	Bezeichnung	Einheit	3. VJ 2006	2. VJ 2007	3. VJ 2007	3. VJ 2007 Anzahl Unternehmen
1	2	3	4	5	6	7
2112 55 300	Kohlepapier, präpariertes Durchschreibepapier u.a. Vervielfältigungs- und Umdruckpapier mit einer Breite von ungefaltet mehr als 36 cm, in Rollen oder Bogen - Kohlepapier u.ä. Vervielfältigungspapier	t 1000 EUR	- -	- -	- -	-
2112 55 500	- Präpariertes Durchschreibepapier (Selbstdurchschreibepapier (SD))	t 1000 EUR	67 562 77 032	67 777 80 819	65 586 77 573	4
2112 55 900	- Anderes Vervielfältigungs- oder Umdruckpapier	t 1000 EUR	: :	: :	: :	1
2112 56 130	Papiere, Pappen, Zellstoffwatte und Vlies aus Zellstofffasern, gestrichen, überzogen, getränkt, geteert, bituminiert, asphaltiert, gummiert oder mit Klebeschicht versehen (auch aluminisiert), in Rollen oder Bogen - geteert, bituminiert, asphaltiert, gummiert oder mit Klebeschicht versehen - - geteert, bituminiert oder asphaltiert	t 1000 EUR	5 596 6 560	4 062 5 963	3 890 5 509	4
2112 56 160	- - selbstklebend	t 1000 EUR	24 679 77 221	23 823 75 213	24 957 77 386	3
2112 56 190	- - gummiert oder mit Klebeschicht versehen (ohne selbstklebendes)	t 1000 EUR	2 144 3 904	2 208 4 058	2 255 4 277	4
2112 56 220	- mit Kunstharz oder Kunststoff gestrichen, überzogen oder getränkt (auch aluminisiert; ohne Klebeschicht); mit Wachs, Paraffin, Stearin, Öl od. Glycerin überzogen oder getränkt - - mit Kunstharz oder Kunststoff gestrichen, überzogen oder getränkt (auch aluminisiert; ohne Klebeschicht) - - - gebleicht, mit einem Quadratmetergewicht von mehr als 150 g	t 1000 EUR	37 241 90 973	42 753 104 364	39 872 105 320	12
2112 56 250	- - - ungebleicht, mit einem Quadratmetergewicht von mehr als 150 g	t 1000 EUR	34 836 115 496	42 509 105 817	36 119 98 329	16
2112 56 280	- - mit Wachs, Paraffin, Stearin, Öl oder Glycerin überzogen oder getränkt	t 1000 EUR	5 839 15 112	5 059 14 241	5 463 15 565	8
2112 57 203	Anderes Papiere und Pappen, Zellstoffwatte und Vliese aus Zellstofffasern, gestrichen, überzogen, getränkt, auf der Oberfläche gefärbt, verziert oder bedruckt, in Rollen oder Bogen - Endlosformulare u.a. Papiere und Pappen, Zellstoffwatte und Vliese aus Zellstofffasern - - Endlosformulare in Rollen, mit einer Breite von mehr als 15 cm, oder Bogen, mit einer Breite von mehr als 36 cm darunter zum Absatz bestimmt	t 1000 EUR	4 580 4 580 9 676	3 140 7 169	3 572 8 143	5 4
2112 57 205	- - Andere Papiere und Pappen, Zellstoffwatte und Vliese aus Zellstofffasern darunter zum Absatz bestimmt	t 1000 EUR	20 761 51 725	24 597 59 180	26 233 65 556	19 19
2112 60 000	Papier oder Pappe (Abfälle und Ausschuss) zur Wiedergewinnung	1000 EUR	1 726	2 348	1 520	6
2121 11 000	Wellpapier und -pappe; Verpackungsmittel aus Papier, Karton und Pappe Wellpapier oder Wellpappe, in Rollen oder Bogen, auch perforiert darunter zum Absatz bestimmt	t 1000 EUR	1 138 661 477 450 236 458	1 142 665 493 490 267 580	1 173 876 507 015 295 561	75 53
2121 12 303	Säcke, Beutel, Tüten aus Papier - Säcke und Beutel mit einer Bodenbreite von 40 cm oder mehr - - mit einer Seitenlänge von 35 cm oder mehr	t 1000 EUR	36 444 61 284	35 641 63 482	36 639 64 481	12
2121 12 305	- - mit einer Seitenlänge von weniger als 35 cm	t 1000 EUR	: :	: :	: :	2
2121 12 500	- Andere Säcke, Beutel oder Tüten (ohne Schallplattenhüllen)	t 1000 EUR	42 945 111 335	42 413 112 958	42 529 114 146	36

Melde-Nr.	Bezeichnung	Einheit	3. VJ 2006	2. VJ 2007	3. VJ 2007	3. VJ 2007 Anzahl Unternehmen
1	2	3	4	5	6	7
2121 13 000	Schachteln und Kartons aus Wellpapier oder Wellpappe	t 1000 EUR	1 008 340 936 130	994 735 987 352	1 037 599 1 059 061	160
2121 14 010	Faltschachteln und -kartons, aus nicht gewelltem Papier oder nicht gewellter Pappe - für Flüssigkeiten	t 1000 EUR	126 171 199 334	134 896 246 115	123 435 231 171	4
2121 14 030	- - Andere Faltschachteln und -kartons - - aus Karton	t 1000 EUR	207 662 443 698	213 052 434 002	231 341 487 381	107
2121 14 050	- - aus Vollpappe	t 1000 EUR	137 438 133 615	145 054 138 466	136 828 135 494	79
2121 14 070	- Displays (Trays) aus Karton oder Vollpappe	t 1000 EUR	35 457 65 878	30 369 63 219	35 941 76 185	47
2121 14 090	- Andere Faltschachteln u. -kartons, aus nicht gewelltem Papier oder nicht gewellter Pappe	t 1000 EUR	16 031 37 110	14 709 30 815	15 771 35 534	21
	Andere Verpackungsmittel aus Papier, Pappe, Zellstoffwatte o. Vliesen aus Zellstofffasern (einschl. Schallplattenhüllen); Pappwaren zur Verwendung in Büros, Läden u.dgl.					
2121 15 330	- - Dosen, Trommeln und Fässer	t 1000 EUR	20 801 28 192	25 070 32 293	25 902 32 647	10
2121 15 350	- - Flexible Verpackungs- und Aufbewahrungsmittel (z.B. Schallplattenhüllen, Weichpackungen, Verpackungszuschnitte)	t 1000 EUR	18 946 51 585	20 304 51 496	20 393 53 473	22
2121 15 390	- - Andere Verpackungs- und Aufbewahrungsmittel	t 1000 EUR	9 301 16 533	10 919 16 341	11 325 17 475	14
2121 15 500	- Pappwaren zur Verwendung in Büros, Läden u.dgl.	t 1000 EUR	93 .	95 .	. .	2
	Haushalts-, Hygiene- und Toilettenartikel aus Zellstoff, Papier und Pappe					
2122 11 100	Toilettenpapier, Taschen-, Abschmink-, Hand- und Taschentücher, Servietten aus Papierhalbstoff, Papier, Zellstoffwatte oder Vliesen aus Zellstofffasern	t 1000 EUR	118 052 178 049	139 991 213 402	145 048 225 598	14
2122 11 330	- - Taschen- und Abschminktücher	t 1000 EUR	24 924 40 124	28 770 44 148	27 721 43 428	7
2122 11 350	- - Handtücher	t 1000 EUR	92 114 137 784	91 243 147 494	95 926 154 967	8
2122 11 500	- - Taschentücher und Servietten aus Papierhalbstoff, Papier, Zellstoffwatte oder Vliesen aus Zellstofffasern	t 1000 EUR	18 829 67 785	17 335 58 573	25 624 80 134	11
2122 12 100	Hygiene- und Krankenhausartikel, Bekleidung und Bekleidungszubehör, aus Papierhalbstoff, Papier, Zellstoffwatte oder Vliesen aus Zellstofffasern					
2122 12 100	- Hygienische Binden, Tampons u.ä. Waren	t 1000 EUR	16 592 46 121	15 026 43 303	26 440 49 406	5
2122 12 330	- Windeln für Kleinkinder u.ä. Waren zu hygienischen Zwecken	t 1000 EUR	105 114 120 310	104 758 130 986	108 448 126 236	6
2122 12 350	- - Windeln für Kleinkinder	t 1000 EUR	.	.	.	2
2122 12 500	- Hygienische Artikel für an Urin- oder Stuhlinkontinenz leidende Erwachsene	t 1000 EUR	.	.	.	2
2122 12 500	- Bekleidung und Bekleidungszubehör	t 1000 EUR	-	-	-	-
2122 12 900	- Andere Waren aus Papier zum Gebrauch im Haushalt, im Krankenhaus, bei der Körperpflege oder zu hygienischen Zwecken	t 1000 EUR	10 600 .	13 832 .	13 953 .	15

Melde-Nr.	Bezeichnung	Einheit	3. VJ 2006	2. VJ 2007	3. VJ 2007	3. VJ 2007 Anzahl Unternehmen
1	2	3	4	5	6	7
2122 13 000	Tabletts, Schüsseln, Teller, Tassen, Becher u.ä. Waren, aus Papier oder Pappe	t 1000 EUR	15 254 32 264	15 981 36 771	15 056 35 698	10
	Schreibwaren und Bürobedarf aus Papier, Karton oder Pappe					
	Kohle-, Vervielfältigungs-, Durchschreibe-, Umdruckpapier; Papier, gummiert oder mit Klebeschicht, in Rollen oder Bogen					
	- Kohlepapier o.ä. Vervielfältigungspapier, präpariertes Durchschreibepapier u.ä. Vervielfältigungs- und Umdruckpapier, vollständige Dauerschablonen und Offsetplatten aus Papier					
2123 11 130	- Kohlepapier oder ähnliches Vervielfältigungspapier	t 1000 EUR	.	.	.	2
2123 11 150	- Präpariertes Durchschreibepapier	t 1000 EUR	.	.	.	2
2123 11 170	- Vollständige Dauerschablonen aus Papier	t 1000 EUR	-	-	-	-
2123 11 190	- Andere Vervielfältigungs- und Umdruckpapiere; Offsetplatten, aus Papier	t 1000 EUR	.	.	.	2
2123 11 200	- Papier und Pappe, selbstklebend, in Streifen oder Rollen	t 1000 EUR	.	.	.	2
	- Anderes Papier, gummiert oder mit Klebeschicht (ohne selbstklebendes), in Streifen oder Rollen		.	.	.	
2123 11 403	- gummiert	t 1000 EUR	.	.	.	2
2123 11 405	- mit Klebeschicht (ohne selbstklebendes)	t 1000 EUR	.	.	.	2
	Briefumschläge, Einstückbriefe, Postkarten (ohne Bilder), aus Papier oder Pappe; Zusammenstellungen solcher Schreibwaren in Pappschachteln u.ä. Behältnissen					
2123 12 300	- Briefumschläge	1000 St 1000 EUR	6 971 960 83 821	6 262 377 77 738	6 836 186 85 396	34
2123 12 500	- Einstückbriefe, Postkarten (ohne Bilder) und Briefkarten	1000 St 1000 EUR	17 560 1 490	21 238 1 907	21 606 1 998	7
2123 12 700	- Zusammenstellungen von Schreibwaren in Schachteln, Taschen u.ä. Behältnissen	t 1000 EUR	.	4 195	380 4 291	5
	Andere Papiere oder Pappen zum Beschreiben, Bedrucken oder zu anderen grafischen Zwecken					
2123 13 300	- bedruckt, durch Pressen oder Prägen gemustert oder perforiert (z.B. Endlosformulare)	t 1000 EUR	8 877 11 436	8 713 11 737	8 512 11 615	9
	- Andere Papiere oder Pappen zum Beschreiben, Bedrucken oder zu anderen grafischen Zwecken					
2123 13 505	- für Büromaschinen u.ä. Geräte, in Streifen oder Rollen, Breite 15 cm oder weniger	t 1000 EUR	9 105 17 310	8 344 17 074	9 515 19 541	6
2123 13 509	- Andere Papiere oder Pappen zum Beschreiben, Bedrucken oder zu anderen grafischen Zwecken, a.n.g. (z.B. Bogen, Breite 36 cm oder weniger)	t 1000 EUR	8 707 5 830	8 597 5 840	10 187 6 677	11
	Tapeten					
	Tapeten und Wandverkleidungen aus Papier					
2124 11 100	- Raufaserpapier, sog. "Ingrainpapier"	Rollen 1000 EUR	.	.	.	1
2124 11 300	- Tapeten u.ä. Wandverkleidungen, bestrichen oder überzogen, mit einer Lage Kunststoff versehen	Rollen 1000 EUR	22 687 094 88 787	26 391 618 105 652	25 167 727 100 177	8
2124 11 500	- Tapeten u.ä. Wandverkleidungen, mit Flechtstoffen versehen	Rollen 1000 EUR	-	-	-	-
2124 11 900	- Andere Tapeten u.ä. Wandverkleidungen	Rollen 1000 EUR	1 805 392 .	2 089 788 .	1 631 865 .	4
2124 12 000	Wandverkleidungen aus Spinnstoffen	Rollen 1000 EUR	.	.	.	1

Melde-Nr.	Bezeichnung	Einheit	3. VJ 2006	2. VJ 2007	3. VJ 2007	3. VJ 2007 Anzahl Unternehmen
1	2	3	4	5	6	7
2125 11 000	Fußbodenbeläge mit Papier- oder Pappunterlage, auch zugeschnitten	m <sup>2</sup> 1000 EUR	-	-	-	-
2125 12 350	Etiketten aller Art aus Papier oder Pappe, auch bedruckt - Bedruckte Etiketten - - Selbstklebeetiketten	t 1000 EUR	18 380 183 029	18 797 187 876	18 367 187 962	95
2125 12 390	- - Andere bedruckte Etiketten	t 1000 EUR	15 441 83 857	15 046 84 456	15 094 79 450	54
2125 12 550	- Nichtbedruckte Etiketten - - Selbstklebeetiketten	t 1000 EUR	6 569 36 118	6 624 39 189	6 262 37 304	26
2125 12 590	- - Andere nichtbedruckte Etiketten	t 1000 EUR	471 3 784	455 3 701	477 3 852	6
2125 13 000	Filterblöcke und Filterplatten aus Papierhalbstoff	t 1000 EUR	-	-	-	-
2125 14 130	Zigarettenpapier, zugeschnitten oder in Form von Heftchen oder Hülsen; Rollen, Spulen, Spindeln u.ä. Unterlagen aus Papierhalbstoff, Papier oder Pappe; Filterpapier und -pappe; andere Waren aus Papier oder Pappe, a.n.g. - Zigarettenpapier, in Form von Heftchen, Hülsen und Rollen - - in Form von Heftchen oder Hülsen	t 1000 EUR	.	.	.	2
2125 14 150	- - in Rollen mit einer Breite von 5 cm oder weniger	t 1000 EUR	.	.	.	1
2125 14 200	- Rollen, Spulen, Spindeln u.ä. Unterlagen aus Papierhalbstoff, Papier oder Pappe, auch gelocht oder gehärtet, zum Aufwickeln von Spinnstoffgarnen	t 1000 EUR	3 800 4 646	4 317 5 366	4 021 4 983	5
2125 14 303	- - Andere Rollen, Spulen, Spindeln u.ä. Unterlagen aus Papierhalbstoff, Papier oder Pappe - - Zylindrische Hülsen und Spulenkerne zum Aufwickeln von flächigen Materialien	t 1000 EUR	56 502 57 319	60 199 62 424	59 030 61 607	17
2125 14 309	- - Andere Rollen, Spulen, Spindeln u.ä. Unterlagen, a.n.g.	t 1000 EUR	.	.	.	2
2125 14 490	- - - Filterpapier und Filterpappe, Lochkarten, formgepresste Waren aus Papierhalbstoff und Diagrammpapier - - - Filterpapier und Filterpappe, zugeschnitten	t 1000 EUR	14 239 49 054	13 941 49 918	13 108 47 323	14
2125 14 530	- - - Lochkarten, nicht gelocht, für Lochkartenmaschinen, auch in Streifen	t 1000 EUR	.	.	.	1
2125 14 570	- - - Formgepresste Waren aus Papierhalbstoff	t 1000 EUR	11 471 12 239	10 349 .	10 911 12 811	4
2125 14 610	- - - Diagrammpapier für Registriergeräte, in Rollen, Bogen oder Scheiben	t 1000 EUR	.	.	.	2
2125 14 651	- - - Andere Waren aus Papier oder Pappe, a.n.g. - - - Dichtungen aus Papier oder Pappe; Papier und Pappe, gelocht, für Jacquardvorrichtungen u.ä. Maschinen; Papier für bestimmte Verwendungszwecke, z.B. Kondensatorpapier	t 1000 EUR	11 107 21 565	10 749 23 734	11 279 22 642	18
2125 14 653	- - - Klappfächer und starre Fächer, Fächergestelle und Fächergriffe, Teile dafür	t 1000 EUR	-	-	-	-
2125 14 655	- - - Bierdeckel	t 1000 EUR	7 215 6 817	7 849 8 076	7 865 7 848	4
2125 14 659	- - - Andere Waren aus Papier oder Pappe a.n.g. (ohne Bierdeckel)	t 1000 EUR	23 126 72 969	33 366 78 394	37 316 89 175	48
2199 00 000	Veredlung von Erzeugnissen dieser Güterabteilung	1000 EUR	107 669	118 138	113 871	25

Melde-Nr.	Bezeichnung	Einheit	3. VJ 2006	2. VJ 2007	3. VJ 2007	3. VJ 2007 Anzahl Unternehmen
1	2	3	4	5	6	7
	Verlags- und Druckerzeugnisse, bespielte Ton-, Bild- u. Datenträger					
2211 10 000	Bücher, Broschüren u.ä. Druckerzeugnisse in losen Bogen oder Blättern (auch Loseblattwerke), auch gefalzt	1000 St 1000 EUR	10 771 83 856	9 903 90 548	9 622 80 937	58
2211 21 100	Bücher, Broschüren u.ä. Druckerzeugnisse, festgebunden oder broschiert (ohne Wörterbücher u. Enzyklopädien) - Schulbücher	1000 St 1000 EUR	30 967 292 979	19 857 178 794	29 609 282 028	29
2211 21 200	- Kinderbücher	1000 St 1000 EUR	10 900 42 952	10 016 32 816	11 699 47 105	20
2211 21 300	- Bücher mit Belletristik, Sachbücher	1000 St 1000 EUR	66 446 373 980	53 426 278 927	69 475 370 453	107
2211 21 400	- Bücher mit Geistes- und Sozialwissenschaften	1000 St 1000 EUR	5 340 82 386	5 363 87 575	6 345 92 751	43
2211 21 500	- Bücher mit Naturwissenschaften und Technik	1000 St 1000 EUR	4 430 102 413	3 304 85 654	3 792 89 155	35
2211 21 600	- Adressbücher; andere Bücher, Broschüren u.ä. Druckerzeugnisse, festgebunden oder broschiert	1000 St 1000 EUR	128 936 284 087	126 603 273 661	110 656 270 082	103
2211 21 800	- Bilderalben, Bilderbücher, Zeichen- oder Malbücher, für Kinder	1000 St 1000 EUR	3 707 12 989	2 747 9 521	3 879 14 220	8
2211 22 000	Bücher, Broschüren u.ä. Druckerzeugnisse, auf elektronischen Datenträgern (z.B. auf CD-ROM) (ohne Wörterbücher und Enzyklopädien)	1000 St 1000 EUR	2 830 25 669	2 833 36 477	3 444 35 663	49
2211 31 000	Wörterbücher und Enzyklopädien, auch in Form von Teilheften, festgebunden, broschiert oder auf elektronischen Datenträgern - festgebunden, broschiert	1000 St 1000 EUR	5 857 44 980	3 039 20 106	5 052 34 875	6
2211 32 000	- auf elektronischen Datenträgern	1000 St 1000 EUR	.	.	.	1
2211 41 000	Kartografische Erzeugnisse, in Form von Büchern, Broschüren oder auf elektronischen Datenträgern - gedruckt, in Form von Büchern, Broschüren	1000 St 1000 EUR	2 303 8 990	1 838 6 173	987 2 675	4
2211 42 000	- auf elektronischen Datenträgern	1000 St 1000 EUR	-	-	-	-
2211 51 000	Globen u.ä. kartografische Erzeugnisse, gedruckt (ohne solche in Form von Büchern oder Broschüren) oder auf elektronischen Datenträgern - gedruckt (ohne solche in Form von Büchern oder Broschüren)	1000 St 1000 EUR	34 341	42 932	40 930	8
2211 52 000	- auf elektronischen Datenträgern (ohne solche in Form von Büchern oder Broschüren)	1000 St 1000 EUR	80	49	53	3
2211 61 000	Noten, handgeschrieben o. gedruckt, auch mit Bildern, auch gebunden oder auf elektronischen Datenträgern - handgeschrieben oder gedruckt, auch mit Bildern, auch gebunden	1000 St 1000 EUR	1 282 9 222	1 436 9 661	1 593 10 808	10
2211 62 000	- auch mit Bildern, auf elektronischen Datenträgern	1000 St 1000 EUR	-	-	-	-
2212 11 000	Tageszeitungen (einschl. deren Sonntagszeitungen u.ä. periodischen Druckschriften), mindestens viermal wöchentlich erscheinend, gedruckt oder auf elektronischen Datenträgern - gedruckt	1000 St 1000 EUR	.	.	.	240
2212 12 000	- auf elektronischen Datenträgern	1000 St 1000 EUR	.	.	.	5
2213 11 050	Zeitungen u.ä. periodische Druckschriften, weniger als viermal wöchentlich erscheinend, gedruckt - Zeitungen	1000 EUR	319 253	356 296	344 610	185
2213 11 093	- Fachzeitschriften (z.B. wissenschaftliche Zeitschriften)	1000 EUR	414 149	458 924	417 077	203
2213 11 095	- Allgemeine Zeitschriften (z.B. Magazine, Programmzeitschriften)	1000 EUR	851 875	892 477	821 019	103

Melde-Nr.	Bezeichnung	Einheit	3. VJ 2006	2. VJ 2007	3. VJ 2007	3. VJ 2007 Anzahl Unternehmen
1	2	3	4	5	6	7
2213 11 099	- Andere Zeitschriften (z.B. Kundenzeitschriften, Amtsblätter)	1000 EUR	200 354	205 975	199 863	99
2213 12 000	Zeitungen u.a. periodische Druckschriften, weniger als viermal wöchentlich erscheinend, auf elektronischen Datenträgern	1000 EUR	6 197	6 435	6 703	18
2214 11 300	Schallplatten, "Compact Discs", DVDs, MDs mit Tonaufzeichnungen - Schallplatten	1000 St 1000 EUR	- -	- -	- -	-
2214 11 500	- "Compact discs", DVDs (Digital Versatile Discs) und MDs (Mini Discs) mit Tonaufzeichnungen	1000 St 1000 EUR	14 150 .	12 421 .	15 548 .	21
2214 12 300	Magnetbänder mit Tonaufzeichnungen - mit einer Breite von 4 mm oder weniger (z.B. Kompaktkassetten, auch DCC (Digital Compact Cassetten))	1000 St 1000 EUR	33 .	16 .	18 .	5
2214 12 500	- mit einer Breite von mehr als 4 mm bis 6,5 mm	1000 St 1000 EUR	- -	- -	- -	-
2215 11 300	Illustrierte Postkarten; Glückwunschkarten u.ä. Karten, gedruckt - Illustrierte Postkarten	1000 EUR	853	720	856	13
2215 11 505	- Glückwunschkarten und Karten mit persönlichen Mitteilungen, auch illustriert, auch mit Umschlägen oder Verzierungen aller Art	1000 EUR	18 085	13 478	16 613	22
2215 11 509	- - Karten mit persönlichen Mitteilungen	1000 EUR	499	492	520	15
2215 12 000	Illustrierte Postkarten; Glückwunschkarten u.ä. Karten, auf elektronischen Datenträgern	1000 EUR	254	.	.	3
2215 13 000	Bilder, Bilddrucke und Fotografien, gedruckt	1000 EUR	2 946	1 955	1 824	6
2215 14 000	Bilder, Bilddrucke und Fotografien, auf elektronischen Datenträgern	1000 EUR	.	.	.	2
2215 15 300	Abziehbilder und Kalender, gedruckt - Abziehbilder aller Art	1000 EUR	6 627	8 056	7 066	8
2215 15 500	- Kalender aller Art (einschl. Blöcken von Abreißkalendern)	1000 EUR	69 022	47 981	59 983	36
2215 16 000	Abziehbilder und Kalender, auf elektronischen Datenträgern	1000 EUR	.	.	.	1
2215 17 000	Formulare u.a. Verlagserzeugnisse, a.n.g. (z.B. Fahrpläne ohne Buchfahrpläne, Formulare)	1000 EUR	12 662	13 516	12 556	24
2215 50 000	Verlagserzeugnisse im Internet	1000 Zugriffe 1000 EUR	9 959 .	10 490 .	12 854 .	20
2221 10 003	Druck von Tageszeitungen einschl. deren Sonntagszeitungen u.a. periodischen Druckschriften, mindestens viermal wöchentlich erscheinend - im Flachdruckverfahren	1000 EUR	238 739	225 383	239 002	85
2221 10 009	- in einem anderen Druckverfahren	1000 EUR	65 606	60 873	59 990	15
2222 11 000	Briefmarken, Stempelmarken, Steuerzeichen u.dgl., nicht entwertet; amtliche Papiere mit geprägtem oder gedrucktem Stempel; Scheckformulare; Banknoten, Aktien u.ä. Wertpapiere	1000 EUR	106 052	114 301	112 747	8
2222 12 301	Werbedrucke und Werbeschriften, Verkaufskataloge u.dgl. - Verkaufskataloge (z.B. Versandhauskataloge, Reisekataloge), - im Tiefdruckverfahren hergestellt	1000 EUR	172 183	104 060	171 996	13
2222 12 302	- - in einem anderen Druckverfahren hergestellt	1000 EUR	135 033	122 886	145 478	154
2222 12 503	- Andere Werbedrucke, Werbeschriften u.dgl. (ohne Verkaufskataloge) - Plakate u.ä. Drucke (z.B. Großflächenplakate, Plakate für Ganzsäulen u.ä. Plakate, City-Poster) - im Flachdruckverfahren hergestellt	1000 EUR	77 147	84 435	88 542	283

Melde-Nr.	Bezeichnung	Einheit	3. VJ 2006	2. VJ 2007	3. VJ 2007	3. VJ 2007 Anzahl Unternehmen
1	2	3	4	5	6	7
2222 12 504	- - - in einem anderen Druckverfahren hergestellt	1000 EUR	16 602	19 267	20 910	45
2222 12 505	- - Geschäftsberichte	1000 EUR	16 438	18 744	15 118	101
2222 12 506	- - - Andere Werbedrucke und Werbeschriften (z.B. Prospekte, Werbebeilagen für Zeitungen und Zeitschriften, Werbeaufkleber, Jubiläumsschriften u.ä. Werbedrucke), - - im Flachdruckverfahren hergestellt	1000 EUR	827 008	846 574	875 860	665
2222 12 507	- - - im Tiefdruckverfahren hergestellt	1000 EUR	83 646	69 854	88 858	14
2222 12 508	- - - in einem anderen Druckverfahren hergestellt	1000 EUR	84 198	94 403	88 514	84
2222 13 030	Andere Drucke, a.n.g. - Endlosformulare, a.n.g. (z.B. Schnelltrenn-Formulare)	1000 EUR	100 199	99 488	97 441	122
2222 13 050	- Einlasskarten für Veranstaltungen, Fahrscheine, Eintrittskarten u.a. Tickets	1000 EUR	12 094	12 773	11 826	39
2222 13 070	- Andere Drucke für private oder gewerbliche Zwecke (ohne Endlosformulare), z.B. Formblätter, Geschäftsdrucksachen, Familiendrucksachen	1000 EUR	270 623	273 149	275 616	627
2222 13 090	- Andere Drucke, a.n.g. (z.B. Kundenkarten, Mitgliedsausweise ohne Speicherchip oder Magnetstreifen)	1000 EUR	313 691	329 030	320 862	153
2222 20 130	Register, Bücher für die kaufmännische Buchführung, Hefte, Schreibunterlagen, Ordner, Durchschreibesätze, Alben für Muster oder Sammlungen und Buchhüllen, aus Papier oder Pappe - Register, Briefblöcke, Merkbücher - - Register, Bücher für die kaufmännische Buchführung, Auftragsbücher und Quittungsbücher	1000 EUR	12 930	13 239	12 531	52
2222 20 150	- - Briefpapierblöcke und Notizblöcke; Merkbücher und Notizbücher ohne Kalendarium	1000 EUR	24 051	26 499	27 633	42
2222 20 170	- - Merkbücher, Notizbücher und Tagebücher mit Kalendarium	1000 EUR	12 198	10 509	9 254	5
2222 20 190	- - Andere Waren oder Bücher wie Gästebücher, Mitgliedsbücher, Mal- und Zeichenpapier in Blockform	1000 EUR	12 511	12 258	11 734	33
2222 20 300	- Hefte	1000 EUR	9 779	8 977	10 522	6
2222 20 500	- Ordner, Schnellhefter (z.B. für Lose-Blatt-Systeme), Einbände, andere als Buchhüllen, und Aktendeckel	1000 EUR	64 768	62 286	78 468	25
2222 20 750	- Durchschreibesätze und -hefte, auch mit eingelegtem Kohlepapier - - Endlosformularsätze	1000 EUR	2 575	2 517	2 799	12
2222 20 790	- - Andere Durchschreibesätze und -hefte	1000 EUR	2 668	2 765	3 098	43
2222 20 800	- Alben für Muster oder für Sammlungen, aus Papier oder Pappe	1000 EUR	7 823	9 884	8 751	13
2222 20 900	- Schreibunterlagen, Buchhüllen u.a. Waren des Schul-, Bürobedarfs und des Papierhandels	1000 EUR	27 190	22 999	30 196	29
2222 31 001	Druck von Büchern, Broschüren, Bilderalben, Bilderbüchern, Zeichen- und Malbüchern für Kinder, Noten, handgeschrieben oder gedruckt - von Büchern (ohne Adress- und Telefonbücher) (z.B. Sach-, Schul-, Kunstbücher, Bilderalben und -bücher, Zeichen- und Malbücher für Kinder, Noten- u.a. Bücher), im Flachdruckverfahren	1000 EUR	232 187	197 349	224 095	237



Melde-Nr.	Bezeichnung	Einheit	3. VJ 2006	2. VJ 2007	3. VJ 2007	3. VJ 2007 Anzahl Unternehmen
1	2	3	4	5	6	7
2222 31 002	- von Büchern (ohne Adress- und Telefonbücher) (z.B. Sach-, Schul-, Kunstbücher, Bilderalt und -bücher, Zeichen- und Malbücher für Kinder, Noten- u.a. Bücher), in einem anderen Druckverfahren	1000 EUR	18 610	15 272	21 990	18
2222 31 007	- von Adress- und Telefonbüchern (z.B. Einwohner-, Wirtschafts-, Export-, Fachadressbücher, Telefonbücher)	1000 EUR	27 535	40 619	36 460	29
	Druck von anderen Druckerzeugnissen					
	- Druck von anderen Zeitungen u.a. periodischen Druckschriften, weniger als viermal wöchentlich erscheinend					
	- - von Zeitungen (z.B. Wochenzeitungen)					
2222 32 253	- - - im Flachdruckverfahren	1000 EUR	60 321	62 397	60 617	75
2222 32 259	- - - in einem anderen Druckverfahren	1000 EUR	8 209	8 156	7 555	18
	- - von anderen periodischen Druckschriften und Zeitschriften (z.B. Anzeigenblätter, Annoncenzeitungen, Illustrierte, Magazine u.a. Publikumszeitschriften)					
	- - - von Anzeigenblättern, Annoncenzeitungen					
2222 32 291	- - - - im Flachdruckverfahren	1000 EUR	88 977	93 241	89 800	130
2222 32 292	- - - - in einem anderen Druckverfahren	1000 EUR	18 432	17 233	15 828	14
	- - - von Zeitschriften (z.B. Illustrierte, Magazine, Fach-, Kunden-, Mitglieder-, Werks- u.a. Publikumszeitschriften)					
2222 32 295	- - - - im Flachdruckverfahren	1000 EUR	234 125	233 717	239 070	253
2222 32 296	- - - - im Tiefdruckverfahren	1000 EUR	222 164	222 068	212 806	12
2222 32 297	- - - - in einem anderen Druckverfahren	1000 EUR	15 324	14 270	17 104	18
2222 32 300	- Druck von kartografischen Erzeugnissen aller Art (einschl. Wandkarten, topografischen Plänen und Globen, Atlanten, Landkarten)	1000 EUR	2 364	2 122	2 323	11
	- Druck von Postkarten, Glückwunschkarten, Karten mit persönlichen Mitteilungen u.a. illustrierten Karten, Abziehbildern aller Art					
2222 32 430	- - von illustrierten Postkarten, Glückwunschkarten und bedruckten Karten mit persönlichen Mitteilungen, auch Bedrucken von Briefumschlägen	1000 EUR	14 731	13 124	15 786	79
2222 32 450	- - von Abziehbildern aller Art	1000 EUR	13 002	14 356	13 660	21
	- Druck von Kalendern aller Art (einschl. Blöcken von Abreißkalendern)					
2222 32 505	- - von Wandkalendern, Bildkalendern	1000 EUR	21 660	9 464	20 564	72
2222 32 509	- - von Taschenkalendern u.a. Kalendern (z.B. Tisch-, Abreiß-, Falt-, Terminkalender)	1000 EUR	6 506	3 872	5 832	19
2222 32 700	- Druck von Bildern, Kunstblättern und Fotografien	1000 EUR	38 414	39 329	42 876	21
2222 32 900	- Bedrucken von anderen Materialien als Papier (einschl. Bedrucken von Kunststoffetiketten, Kunststofftüten, Glasplatten, usw.)	1000 EUR	67 790	71 332	75 619	44
	Druckweiterverarbeitung von Büchern, Zeitschriften, Werbedrucken u.a. Drucksachen					
2223 10 100	- von Büchern usw. durch Falzen, Zusammentragen, Heften, Binden, Beschneiden	1000 EUR	53 002	47 221	53 542	85
2223 10 300	- von Zeitschriften, Broschüren, Katalogen und Werbedrucken (z.B. Prospekten, Musterkarten usw.) durch Falzen, Zusammentragen, Heften, Klebebinden	1000 EUR	158 301	131 803	152 920	122

Melde-Nr.	Bezeichnung	Einheit	3. VJ 2006	2. VJ 2007	3. VJ 2007	3. VJ 2007 Anzahl Unternehmen
1	2	3	4	5	6	7
2223 10 500	- von anderen Drucksachen, bedruckten Papieren oder Karton (z.B. Formularen, Etiketten, Kalendern) durch Falzen, Lochen, Stanzen, Prägen, Kleben, Kaschieren	1000 EUR	41 210	46 239	52 107	78
2224 10 000	Satz- und Bilderherstellung	1000 EUR	64 599	69 584	67 915	171
2224 20 002	Druckformen; Lithographiesteine, Platten und Zylinder, für den Druck zugerichtet (z.B. geschliffen, gekörnt, poliert) - Hochdruck-Druckformen mit Druckbild (z.B. Flexoklischees, Gummi-klischees, Kunststoffklischees usw.)	1000 EUR	22 315	22 321	25 492	27
2224 20 006	- Tiefdruckzylinder oder Platten mit Druckbild (z.B. Kopiervorlagen)	1000 EUR	38 359	34 868	35 191	17
2224 20 009	- Andere Druckformen mit Druckbild (z.B. Offsetlithos, Montagen, Offset-Druckplatten); Druckformen ohne Druckbild, nicht sensibilisiert	1000 EUR	70 270	65 183	66 286	109
2225 10 003	Sonstige druckbezogene Dienstleistungen - Herstellung von reprografischen Produkten (z.B. Overheadfolien)	1000 EUR	22 726	22 121	21 601	37
2225 10 005	- Gestaltung von Erzeugnissen des Druckgewerbes (z.B. Offline- und Online-Bearbeitung, Entwerfen, Aufbereiten von Text, Bild, Grafik, im Multimedia-Bereich)	1000 EUR	28 745	30 049	30 595	54
2225 10 007	- Aufbereitung digitaler Daten (z.B. Übernehmen, Selektieren, Verknüpfen, Übertragen, Ausgeben, Archivieren von Daten für die Herstellung von Druck-, Offline- und Online-Produkten)	1000 EUR	57 299	42 769	58 709	89
2231 10 100	Vervielfältigung von Schallplatten, Magnettonbändern und "Compact discs" - Vervielfältigung von Schallplatten	1000 St 1000 EUR	. .	. .	. .	2
2231 10 300	- Vervielfältigung von Magnettonbändern - - mit einer Breite von 4 mm oder weniger	1000 St 1000 EUR	. .	963 .	1 110 .	3
2231 10 500	- - mit einer Breite von mehr als 4 mm bis 6,5 mm	1000 St 1000 EUR	- .	- .	- .	-
2231 10 700	- Vervielfältigung von "Compact discs"	1000 St 1000 EUR	256 065 91 150	183 001 77 862	203 434 87 938	15
2232 10 500	Vervielfältigung von bespielten Bildträgern - Vervielfältigung von Magnetbändern mit Bildaufzeichnungen mit einer Breite von mehr als 6,5 mm	1000 St 1000 EUR	387 .	216 .	226 .	5
2232 10 700	- Vervielfältigung von "Video discs" und von anderen Aufzeichnungsträgern	1000 EUR	.	.	.	11
2233 10 300	Vervielfältigung von bespielten Datenträgern - Vervielfältigung von Magnetbändern mit EDV-Daten, mit einer Breite von 4 mm oder weniger	1000 St 1000 EUR	- .	- .	- .	-
2233 10 500	- Vervielfältigung von Magnetbändern mit EDV-Daten, mit einer Breite von mehr als 4 mm	1000 St 1000 EUR	- .	- .	- .	-
2233 10 700	- Vervielfältigung von anderen Trägern mit EDV-Daten (z.B. auf Platten, CD-ROMs, Disketten)	1000 EUR	28 605	26 060	32 485	14

Melde-Nr.	Bezeichnung	Einheit	3. VJ 2006	2. VJ 2007	3. VJ 2007	3. VJ 2007 Anzahl Unternehmen
1	2	3	4	5	6	7
	Kokereierzeugnisse, Mineralölerzeugnisse, Spalt- und Brutstoffe					
2310 10 300	Koks und Schmelzkoks aus Steinkohle, Braunkohle oder Torf, auch agglomeriert, Retortenkohle - Kokereiekoks aus Steinkohle (Erzeugnis aus der Kohleverkohlung unter Hochtemperatur), Gaskoks (Nebenerzeugnis von Gaswerken)	t-Trocken TJ t-Trocken TJ 1000 EUR	* * 1 620 466 26 443 1 620 466 26 443 238 195	. . 1 588 154 25 881 201 827	. . 1 613 036 25 987 201 498	5 4
2310 10 500	- Braunkohlenkoks (Erzeugnis aus der Braunkohlendestillation unter Niedrigtemperatur) darunter zum Absatz bestimmt	t-Trocken TJ t-Trocken TJ 1000 EUR	* * - - -	. . . . -	. . . . -	1 -
2310 10 700	- Koks für nichtenergetische Verwendungszwecke (Kunstgraphit) (Retortenkoks, Torfkoks und Koks für Elektroden) darunter zum Absatz bestimmt	t-Trocken TJ t-Trocken TJ 1000 EUR	* * - - -	- - - - -	- - - - -	- -
2310 20 000	Teer aus Steinkohle, Braunkohle oder Torf u.a. Mineralteere, auch entwässert oder teilweise destilliert (einschl. rekonstituierter Teere) darunter zum Absatz bestimmt	t TJ t TJ 1000 EUR	* * 71 119 1 981 71 119 1 981 11 910	68 381 1 923 68 381 1 923 10 377	67 515 1 941 67 515 1 941 12 616	5 5
	Mineralölerzeugnisse					
2320 11 400	Motorenbenzin (einschl. Flugbenzin) - Flugbenzin (spezielles Erdöldestillat, 30°C bis 220°C, für Kolben-Flugmotoren)	t 1000 EUR	- -	- -	- -	-
2320 11 500	- Motorenbenzin, unverbleit (Erdöldestillat, 30°C bis 220°C, für Ottomotoren, ohne Zusatz von TEL oder TML) darunter Lohnarbeit	t 1000 EUR t 1000 EUR	6 349 588 1 535 553 3 970 113 90 384	6 034 963 1 478 112 3 890 973 143 114	6 251 709 1 327 224 4 224 434 119 002	12 8
2320 11 700	- Motorenbenzin, verbleit (Erdöldestillat, 30°C bis 220°C, für Ottomotoren, mit Zusatz von TEL oder TML zur Erhöhung der Oktanzahl) darunter Lohnarbeit	t 1000 EUR t 1000 EUR	- - - -	- - - -	- - - -	- -
2320 12 000	Flugturbinenkraftstoff, leicht (Erdöldestillat, 100°C bis 250°C, als Gemisch von Kerosin und Benzin, speziell für Flugturbinen)	t 1000 EUR	- -	- -	- -	-
2320 13 300	Leichtöle, Spezialbenzin - Leichtöl als Raffinerie-Einsatzmaterial (leichtes halbverarbeitetes Destillat für den Einsatz in Raffinerien) darunter zum Absatz bestimmt	t t 1000 EUR	* * 687 175 265 102 70 255	624 838 284 479 91 639	655 779 349 752 110 077	10 8
2320 13 500	- Leichtes Rohbenzin (leichtes Destillat für den Einsatz in der erdölchemischen Industrie) darunter zum Absatz bestimmt darunter Lohnarbeit	t t 1000 EUR t 1000 EUR	* * 2 103 462 758 520 215 699 360 576 15 973	2 146 506 951 430 261 857 465 511 14 948	2 216 320 906 920 265 590 418 265 18 702	19 17 7
2320 13 700	- Spezial- und Testbenzin (raffinierte Erdöldestillate der Rohbenzin-/Petroleum-Gruppe) darunter zum Absatz bestimmt	t t 1000 EUR	* * 47 783 31 413	45 378 29 240	46 448 31 580	12 12
2320 14 000	Flugturbinenkraftstoff (Kerosin) u.a. Leuchtöl (Erdöldestillat, 150°C bis 300°C, für Flugturbinen und Verwendungen außerhalb der Luftfahrt) darunter zum Absatz bestimmt darunter Lohnarbeit	t t 1000 EUR t 1000 EUR	* * 1 171 439 1 171 439 389 701 521 527 13 032	1 131 679 1 131 679 352 908 483 230 19 457	1 333 813 1 333 813 414 623 607 867 20 277	9 9 4

## 4 Produktion nach Güterarten - Deutschland

Melde-Nr.	Bezeichnung	Einheit	3. VJ 2006	2. VJ 2007	3. VJ 2007	3. VJ 2007 Anzahl Unternehmen
1	2	3	4	5	6	7
2320 15 300	Gasöl - Schweröl als Raffinerie-Einsatzmaterial (schweres halbverarbeitetes Destillat für den Einsatz in Raffinerien) darunter zum Absatz bestimmt	t t 1000 EUR	* 193 705 110 070	303 724 204 589 17 170	248 074 148 447 32 655	11 9
2320 15 500	- Dieselkraftstoff (Erdöldestillat, 180 °C bis 380 °C, für Straßen- und Schienenfahrzeuge) darunter Lohnarbeit	t 1000 EUR t 1000 EUR	8 800 707 2 106 334 5 293 709 108 705	8 914 526 2 056 051 5 357 376 157 891	8 849 888 2 016 380 5 498 288 135 727	11 7
2320 15 700	- Heizöl, leicht (Erdöldestillat, 180 °C bis 380 °C, zur Erzeugung von Wärme oder Dampf) darunter zum Absatz bestimmt	t t 1000 EUR	* 4 508 204 4 508 204 1 151 549	3 402 252 730 816	3 784 567 3 784 567 828 500	16 16
2320 15 900	- Gas-/Dieselöl (nichtenergetisch) (schweres Destillat für den Einsatz in der erdölchemischen Industrie) darunter zum Absatz bestimmt	t t 1000 EUR	* . . .	. . .	. . .	2 2
2320 16 300	Mittelschwere Öle (ohne Flugturbinenkraftstoff (Kerosin) u.a. Leuchtöl) - Mittelschwere Öle als Raffinerie-Einsatzmaterial (mittelschweres halbverarbeitetes Destillat für den Einsatz in Raffinerien) darunter zum Absatz bestimmt	t t 1000 EUR	* . . .	. . .	. . .	1 1
2320 16 500	- Mittelschweres Rohbenzin (mittelschweres Destillat für den Einsatz in der erdölchemischen Industrie) darunter zum Absatz bestimmt	t t 1000 EUR	* . . .	. . .	. . .	7 6
2320 17 300	Heizöle, schwer (Schweröle) - als Raffinerie-Einsatzmaterial (Heizöl für den Einsatz in Raffinerien) darunter zum Absatz bestimmt	t t 1000 EUR	* 338 207 150 079 1 576	167 049 3 221	122 001 1 431	8 6
2320 17 500	- mit niedrigem Schwefelgehalt (Schwefelgehalt von weniger als 1 GHT) darunter zum Absatz bestimmt	t t 1000 EUR	* 1 898 393 1 841 231 203 138	1 905 487 1 849 655 234 736	1 670 472 1 590 311 233 121	17 17
2320 17 700	- mit hohem Schwefelgehalt (Schwefelgehalt von mehr als 1 GHT) darunter zum Absatz bestimmt	t t 1000 EUR	* 1 079 224 137 859	1 140 187 141 707	1 177 931 .	10 10
2320 17 900	- nichtenergetisch (Heizöl für den Einsatz in der erdölchemischen Industrie) darunter zum Absatz bestimmt	t t 1000 EUR	* - - -	- - -	- - -	- -
2320 18 300	Schmieröle; andere Öle - Schmieröle als Raffinerie-Einsatzmaterial (Schmieröle für den Einsatz in Raffinerien) darunter zum Absatz bestimmt	t t 1000 EUR	* 130 746 130 746 94 307	132 988 132 988 89 824	142 176 142 176 92 757	5 5
2320 18 501	- Schmieröle (Flüssigdestillate, mit einem Mineralölgehalt von 70 GHT oder mehr, aus Rohöl, einschl. Motorenölen technischen Ölen und Schmierfetten) - Schmieröle, nichtenergetisch, für den Einsatz in der erdölchemischen Industrie darunter zum Absatz bestimmt	t t 1000 EUR	* . . .	. . .	. . .	1 1
2320 18 502	- - Motoren-, Kompressoren- und Turbinenöle	t 1000 EUR	151 196 254 585	154 281 257 609	162 105 257 988	13
2320 18 503	- - Hydrauliköle	t 1000 EUR	37 677 41 678	36 287 43 091	38 197 43 654	17
2320 18 504	- - Weißöle; Paraffinum liquidum	t 1000 EUR	40 354 41 140	37 181 36 531	35 625 35 384	6
2320 18 505	- - Getriebeöle	t 1000 EUR	35 514 66 088	41 397 77 398	42 615 84 458	16
2320 18 506	- - Metallbearbeitungs-, Formen- und Korrosionsschutzöle	t 1000 EUR	38 641 79 610	39 927 83 361	43 446 86 959	30
2320 18 507	- - Elektro-Isolieröle	t 1000 EUR	. .	. .	. .	5
2320 18 508	- Andere Schmieröle und Öle darunter zum Absatz bestimmt	t t 1000 EUR	* 129 137 129 137 125 915	141 475 141 475 134 590	140 203 140 203 138 265	27 27

Melde-Nr.	Bezeichnung	Einheit	3. VJ 2006	2. VJ 2007	3. VJ 2007	3. VJ 2007 Anzahl Unternehmen
1	2	3	4	5	6	7
	Gasförmige Kohlenwasserstoffe (ohne Erdgas), roh					
	Flüssiggas (LPG) (Gemisch aus leichten Kohlenwasserstoffen, durch erhöhten Druck in flüssigem Zustand erhalten)					
2320 21 200	- zur Verwendung als Kraft- oder Brennstoff (auch Propan, chemisch rein)	t	231 768	235 182	251 990	13
		TJ	10 648	10 802	10 818	
	darunter zum Absatz bestimmt	t	231 768	235 182	251 990	13
		TJ	10 648	10 802	10 818	
2320 21 300	- als Raffinerie-Einsatzmaterial (Propan/Butane für den Einsatz in Raffinerien) (auch Methan, chemisch rein)	1000 EUR	42 600	36 241	38 705	
		t	.	.	.	12
		TJ	.	.	.	
	darunter zum Absatz bestimmt	t	590 807	646 395	623 099	12
		TJ	28 207	31 200	28 963	
2320 21 700	- nichtenergetisch (Propan/Butane für den Einsatz in der erdölchemischen Industrie)	1000 EUR	103 415	82 197	83 879	
		t	35 757	36 902	30 154	3
		TJ	.	.	.	
	darunter zum Absatz bestimmt	t	.	.	.	2
		TJ	.	.	.	
2320 22 000	Raffineriegas (z.B. Ethylen, Propylen, Butylen, Butadien, verflüssigt u.a. rohe gasförmige Kohlenwasserstoffe, ohne Erdgas)	1000 EUR	.	.	.	
		t	1 564 222	1 561 709	1 621 645	20
		TJ	136 216	142 741	131 880	
	darunter zum Absatz bestimmt	t	1 131 611	1 105 973	1 179 085	20
		TJ	54 326	53 101	59 137	
		1000 EUR	223 721	203 413	228 175	
2320 31 000	Andere Mineralölerzeugnisse - Vaseline; Paraffin, mikrokristallines Erdölwachs, paraffinische Rückstände ("slack wax"), Ozokerit, Montanwachs, Torfwachs, andere Mineralwachse	t	157 247	158 589	150 656	12
	darunter zum Absatz bestimmt	t	157 247	158 589	150 656	12
2320 32 400	- Petrolkoks (schwarzes festes Erzeugnis, durch Kracken oder Karbonisation von Einsatzmaterial-Rückständen, bestehend aus Kohlenstoff 90 bis 95%)	1000 EUR	113 595	114 541	109 620	
		t	.	.	.	9
		TJ	.	.	.	
	darunter zum Absatz bestimmt	t	428 533	372 191	445 489	8
		TJ	12 508	10 859	12 998	
	darunter Lohnarbeit	1000 EUR	16 541	20 396	22 594	
		t	332 295	250 417	312 072	5
		TJ	9 700	7 306	9 107	
2320 32 500	- Bitumen aus Erdöl (schwarzes oder dunkelbraunes festes oder halbfestes dicht- und haftfähiges thermoplastisches Material)	1000 EUR	1 714	2 299	2 351	
	darunter zum Absatz bestimmt	t	1 316 288	1 030 743	1 151 337	12
2320 32 700	Andere Rückstände aus Erdöl oder Öl aus bituminösen Mineralien	1000 EUR	134 860	94 220	106 748	11
	darunter zum Absatz bestimmt	t	412 699	391 467	410 837	14
2320 40 000	Ölabfälle (z.B. polychlorierte Biphenyle (PCB), polychlorierte Terphenyle (PCT) oder polybromierte Biphenyle (PBB) enthaltend)	1000 EUR	47 951	33 465	35 312	14
	darunter zum Absatz bestimmt	t	-	-	-	-
		t	-	-	-	-
	Spalt- und Brutstoffe	1000 EUR	-	-	-	-
	Radioaktive, chemische Elemente, radioaktive Isotope und ihre Verbindungen; Mischungen und Rückstände, die diese Erzeugnisse enthalten					
2330 11 000	Natürliches Uran und seine Verbindungen; Legierungen, Dispersionen usw., die natürliches Uran oder seine Verbindungen enthalten (EURATOM)	kg	-	-	-	-
	darunter zum Absatz bestimmt	kg	-	-	-	-
2330 12 000	An U 235 angereichertes Uran und seine Verbindungen; Plutonium und seine Verbindungen; Legierungen, Dispersionen usw., die an U 235 angereichertes Uran, Plutonium oder deren Verbindungen enthalten (EURATOM)	1000 EUR	-	-	-	-
	darunter zum Absatz bestimmt	kg	.	.	.	2
		kg	.	.	.	2
		1000 EUR	.	.	.	

Melde-Nr.	Bezeichnung	Einheit	3. VJ 2006	2. VJ 2007	3. VJ 2007	3. VJ 2007 Anzahl Unternehmen
1	2	3	4	5	6	7
2330 13 000	An U 235 abgereichertes Uran und seine Verbindungen; Thorium und seine Verbindungen; Legierungen, Dispersionen usw., die an U 235 abgereichertes Uran oder seine Verbindungen enthalten (EURATOM) darunter zum Absatz bestimmt	kg kg 1000 EUR	* - -	- - -	- - -	- - -
2330 14 000	Andere radioaktive Elemente, Isotope und Verbindungen; Legierungen, Dispersionen usw., die diese Elemente enthalten; radioaktive Rückstände darunter zum Absatz bestimmt	GBq GBq 1000 EUR	* . .	. . .	. . .	1 1 .
2330 20 000	Nicht bestrahlte Brennstoffelemente (EURATOM) darunter zum Absatz bestimmt	kg kg 1000 EUR	* . .	. . .	. . .	1 1 .
2330 90 000	Wiederaufarbeitung von radioaktiven Brennelementen	1000 EUR	-	-	-	-
2399 00 000	Veredlung von Erzeugnissen dieser Güterabteilung (ohne Wiederaufarbeitung von radioaktiven Brennelementen)	1000 EUR	.	.	.	2
	Chemische Erzeugnisse					
2411 11 200	Edelgase, Wasserstoff, Stickstoff, Sauerstoff - Argon darunter zum Absatz bestimmt	1000 m³ 1000 m³ 1000 EUR	* 58 388 39 022	58 612 40 001	65 279 65 279 41 867	13 13 .
2411 11 300	- Edelgase (ohne Argon) darunter zum Absatz bestimmt	1000 m³ 1000 m³ 1000 EUR	* . .	. . .	. . .	1 1 .
2411 11 500	- Wasserstoff darunter zum Absatz bestimmt	1000 m³ 1000 m³ 1000 EUR	* 985 589 321 688 38 822	1 137 057 440 965 115 804	1 176 492 426 054 100 524	24 21 .
2411 11 600	- Stickstoff darunter zum Absatz bestimmt	1000 m³ 1000 m³ 1000 EUR	* 1 289 063 1 263 584 68 409	1 419 675 1 384 172 74 423	1 444 533 1 411 877 73 918	15 14 .
2411 11 700	- Sauerstoff darunter zum Absatz bestimmt	1000 m³ 1000 m³ 1000 EUR	* 1 724 815 85 635	1 922 769 104 468	1 955 480 100 084	14 13 .
2411 12 300	Gasförmige anorganische Sauerstoffverbindungen der Nichtmetalle (ohne Schwefeldioxid) - Kohlenstoffdioxid darunter zum Absatz bestimmt	t t 1000 EUR	* 252 619 10 229	97 430 12 416	111 450 13 351	7 7 .
2411 12 500	- Schwefeltrioxid, Diarsentrioxid darunter zum Absatz bestimmt	t t 1000 EUR	* . .	. . .	. . .	2 2 .
2411 12 700	- Stickstoffoxide darunter zum Absatz bestimmt	t t 1000 EUR	* . .	. . .	. . .	1 1 .
2411 12 900	- Andere anorganische Sauerstoffverbindungen der Nichtmetalle darunter zum Absatz bestimmt	t t 1000 EUR	* 175 233 11 771	176 892 12 446	187 025 .	3 3 .
2411 13 000	Flüssige Luft (einschl. von Edelgasen befreiter flüssiger Luft); Preßluft darunter zum Absatz bestimmt	t t 1000 EUR	* 539 877 2 575	568 578 2 580	601 835 2 646	5 4 .
2412 11 300	Farbstoffe und Pigmente Zinkoxid; Zinkperoxid; Titanoxide - Zinkoxid; Zinkperoxid darunter zum Absatz bestimmt	t t 1000 EUR	* 16 932 16 932 35 371	16 892 16 892 39 503	16 486 16 486 36 403	9 9 .
2412 11 500	- Titanoxide darunter zum Absatz bestimmt	t-TiO2 t-TiO2 1000 EUR	* 114 276 114 276 189 112	113 881 113 881 204 705	114 328 114 328 200 068	4 4 .
2412 12 150	Chromoxide und -hydroxide; Mangan-Orangemennige; oxide; Bleioxide; Mennige und Kupferoxide und -hydroxide - Chromoxide und -hydroxide darunter zum Absatz bestimmt	t t 1000 EUR	* . .	- -	. .	2 2 .
2412 12 190	- - Chromoxide und -hydroxide (ohne Chromtrioxid) darunter zum Absatz bestimmt	t t 1000 EUR	* . .	. .	. .	3 3 .

Melde-Nr.	Bezeichnung	Einheit	3. VJ 2006	2. VJ 2007	3. VJ 2007	3. VJ 2007 Anzahl Unternehmen
1	2	3	4	5	6	7
2412 12 350	- Manganoxide - - Mangandioxid darunter zum Absatz bestimmt	t t 1000 EUR	*  .	  .	  .	1 1
2412 12 390	- - Manganoxide (ohne Mangandioxid) darunter zum Absatz bestimmt	t t 1000 EUR	*  -	  -	  -	- -
2412 12 530	- Bleioxide; Mennige und Orangemennige - - Bleimonoxid (Lithargyrum, Massicot) darunter zum Absatz bestimmt	t t 1000 EUR	*  -	  -	  -	1 1
2412 12 550	- - Mennige und Orangemennige darunter zum Absatz bestimmt	t-PbO t-PbO 1000 EUR	*  .	  .	  .	2 2
2412 12 570	- - Andere Bleioxide darunter zum Absatz bestimmt	t t 1000 EUR	*  .	  .	  .	2 2
2412 12 700	- Kupferoxide und -hydroxide darunter zum Absatz bestimmt	t t 1000 EUR	*  .	  .	  .	4 4
2412 13 130	Ausgewählte anorganische Basen; ausgewählte Metalloxide (einschl. Erdpigmenten, Metall- hydroxiden und -peroxiden, a.n.g.) - Eisenoxide und -hydroxide, Erd- pigmente - - Eisenoxide und -hydroxide darunter zum Absatz bestimmt	t t 1000 EUR	*  .	  .	  .	9 9
2412 13 150	- - Erdpigmente (Geschönte Farberden) mit einem Gehalt an gebundenem Eisen von 70 GHT oder mehr, berechnet als Fe2O3 darunter zum Absatz bestimmt	t t 1000 EUR	*  -	  -	  -	- -
2412 13 300	- Cobaltoxide und -hydroxide; handelsübliche Cobaltoxide darunter zum Absatz bestimmt	t t 1000 EUR	*  .	  .	  .	3 3
2412 13 530	- Lithiumoxid und -hydroxid darunter zum Absatz bestimmt	t t 1000 EUR	*  .	  .	  .	1 1
2412 13 550	- - Vanadiumoxide und -hydroxide darunter zum Absatz bestimmt	t t 1000 EUR	*  .	  .	  .	1 1
2412 13 630	- Nickeloxide und -hydroxide, Germa- niumoxide und Zirkoniumdioxid darunter zum Absatz bestimmt	t t 1000 EUR	*  .	  .	  .	2 2
2412 13 650	- - Germaniumoxide und Zirkoniumdioxid darunter zum Absatz bestimmt	t t 1000 EUR	*  -	  .	  .	2 2
2412 13 730	- Molybdänoxide und -hydroxide, Antimonoxide - - Molybdänoxide und -hydroxide darunter zum Absatz bestimmt	t t 1000 EUR	*  .	  .	  .	3 3
2412 13 750	- - Antimonoxide darunter zum Absatz bestimmt	t t 1000 EUR	*  .	  .	  .	3 3
2412 13 900	- Andere anorganische Basen, weder in den Unterkategorien 2412 11 bis 2412 13 noch in der Unterkategorie 2413 15 genannt darunter zum Absatz bestimmt	t t 1000 EUR	*  .	  .	  .	10 10
2412 21 100	Farben und Farbstoffe; Gerbstoffe; Tannine und ihre Derivate Synthetische organische Farbmittel, auch chemisch einheitlich; Farbstoffe sowie Zubereitungen auf deren Grundlage; synthetische organische Erzeugnisse als fluores- zierende Aufheller; Farblacke und Zubereitungen auf deren Grundlage - Dispersionsfarbstoffe und Zubereitungen darunter zum Absatz bestimmt	t t 1000 EUR	*  .	  .	  .	7 7
2412 21 200	- Säurefarbstoffe, auch metallisiert und Beizenfarbstoffe sowie Zubereitungen darunter zum Absatz bestimmt	t t 1000 EUR	*  .	  .	  .	19 19

## 4 Produktion nach Güterarten - Deutschland

Melde-Nr.	Bezeichnung	Einheit	3. VJ 2006	2. VJ 2007	3. VJ 2007	3. VJ 2007 Anzahl Unternehmen
1	2	3	4	5	6	7
2412 21 300	- Basische Farbstoffe und Zubereitungen darunter zum Absatz bestimmt	t t 1000 EUR	* 2 745 2 234 11 355	2 451 2 021 8 606	1 870 1 792 7 222	6 6
2412 21 400	- Direktfarbstoffe und Zubereitungen darunter zum Absatz bestimmt	t t 1000 EUR	* 5 621 5 246 15 037	6 323 5 960 15 976	6 382 5 814 15 235	10 10
2412 21 503	- Küpenfarbstoffe, Reaktivfarbstoffe, organische Pigmente sowie andere synthetische organische Farbstoffe und deren Zubereitungen - Synthetische Lebensmittelfarben darunter zum Absatz bestimmt	t t 1000 EUR	* . . .	. . .	. . .	4 4
2412 21 509	- - Andere Küpenfarbstoffe, Reaktivfarbstoffe, organische Pigmente sowie andere synthetische organische Farbstoffe und deren Zubereitungen darunter zum Absatz bestimmt	t t 1000 EUR	* 36 653 27 969 221 513	35 514 26 225 211 194	33 078 25 671 203 388	24 24
2412 21 600	- Synthetische organische Erzeugnisse als fluoereszierende Aufheller darunter zum Absatz bestimmt	t t 1000 EUR	* 20 289 20 236 22 852	25 542 25 469 27 302	24 920 . 27 646	7 7
2412 21 700	- Farblacke; Zubereitungen auf der Grundlage von Farblacken darunter zum Absatz bestimmt	t t 1000 EUR	* 615 615 5 324	435 435 4 357	635 635 6 186	4 4
2412 22 500	- Pflanzliche Gerbstoffauszüge; Tannine u. ihre Derivate; Farbstoffe pflanzlichen oder tierischen Ursprungs (ohne Tierisches Schwarz), auch chemisch einheitlich und Zubereitungen auf deren Grundlage - Pflanzliche Gerbstoffauszüge, Tannine und ihre Salze, Ether, Ester und andere Derivate darunter zum Absatz bestimmt	t t 1000 EUR	* . . .	- - -	. . .	1 1
2412 22 700	- Farbstoffe pflanzlichen oder tierischen Ursprungs und Zubereitungen auf der Grundlage dieser Farbstoffe (auch natürliche Lebensmittelfarben; ohne Tierisches Schwarz) darunter zum Absatz bestimmt	t t 1000 EUR	* 709 709 9 477	842 842 11 556	729 729 10 556	5 5
2412 23 300	- Synthetische organische Gerbstoffe; anorganische Gerbstoffe, Gerbstoffzubereitungen, auch natürliche Gerbstoffe enthaltend; Enzymzubereitungen zum Vorgerben - Synthetische organische Gerbstoffe darunter zum Absatz bestimmt	t t 1000 EUR	* 6 886 5 546	7 223 6 948	7 889 6 965	6 6
2412 23 500	- Anorganische Gerbstoffe, Gerbstoffzubereitungen, auch natürliche Gerbstoffe enthaltend; Enzymzubereitungen zum Vorgerben darunter zum Absatz bestimmt	t t 1000 EUR	* 16 349 10 084	16 863 11 041	15 783 11 166	5 5
2412 24 150	- - mit einem Gehalt an Titandioxid von 80 GHT oder mehr darunter zum Absatz bestimmt	t-TiO2 t-TiO2 1000 EUR	* 1 881 8 984	2 034 9 684	2 000 9 685	5 4
2412 24 190	- - mit einem Gehalt an Titandioxid von weniger als 80 GHT darunter zum Absatz bestimmt	t-TiO2 t-TiO2 1000 EUR	* 5 387 53 169	5 671 51 762	4 784 58 881	18 18
2412 24 300	- Pigmente und Zubereitungen auf der Grundlage von Chromverbindungen darunter zum Absatz bestimmt	t t 1000 EUR	* 918 3 876	755 4 516	650 3 500	5 5
2412 24 500	- Pigmente und Zubereitungen auf der Grundlage von Cadmiumverbindungen darunter zum Absatz bestimmt	t t 1000 EUR	* . . .	. . .	. . .	1 1
2412 24 701	- Ultramarin, Lithopone und andere Pigmente und Zubereitungen, Magnetit; anorganische Erzeugnisse als Luminophore - Masterbatches, schwarz oder weiß (ohne solche auf der Grundlage von Titandioxid, Chrom- oder Cadmiumverbindungen) darunter zum Absatz bestimmt	t t 1000 EUR	* 5 690 11 970	6 151 14 014	5 052 10 918	9 9



Melde-Nr.	Bezeichnung	Einheit	3. VJ 2006	2. VJ 2007	3. VJ 2007	3. VJ 2007 Anzahl Unternehmen
1	2	3	4	5	6	7
2412 24 702	- - Masterbatches, bunt (ohne solche auf der Grundlage von Titandioxid, Chrom oder Cadmiumverbindungen) darunter zum Absatz bestimmt	t t 1000 EUR	* 14 514 42 364	15 391 45 381	13 789 44 311	11 9
2412 24 705	- - Masterbatches, a.n.g. (ohne solche auf der Grundlage von Titandioxid, Chrom oder Cadmiumverbindungen) darunter zum Absatz bestimmt	t t 1000 EUR	* 16 172 31 423	16 547 32 623	17 212 33 618	6 6
2412 24 709	- - Ultramarin, Lithopone u.a. Pigmente und Zubereitungen, Magnetit; anorganische Erzeugnisse als Luminophore, a.n.g. (ohne Masterbatches) darunter zum Absatz bestimmt	t t 1000 EUR	* . 23 490	. 24 626	. 23 593	12 12
	Sonstige anorganische Grundstoffe und Chemikalien Halogene; Schwefel; Kohlenstoff; andere nicht gasförmige Nichtmetalle					
2413 11 110	- - Halogene - - Chlor darunter zum Absatz bestimmt	t t 1000 EUR	* 1 307 853 899 839 103 287	1 265 995 877 794 104 240	1 266 200 897 504 105 065	11 10
2413 11 130	- - Jod darunter zum Absatz bestimmt	t t 1000 EUR	* . .	. .	. .	2 2
2413 11 150	- - Fluor darunter zum Absatz bestimmt	t t 1000 EUR	* - -	- -	- -	- -
2413 11 170	- - Brom darunter zum Absatz bestimmt	t t 1000 EUR	* - -	- -	- .	1 1
2413 11 200	- Sublimierter oder gefällter Schwefel; kolloider Schwefel darunter zum Absatz bestimmt	t t 1000 EUR	* 403 327 3 409	398 771 7 695	413 951 10 211	14 13
2413 11 300	- Ruß darunter zum Absatz bestimmt	t t 1000 EUR	* 232 684 89 088	157 713 83 261	159 167 84 577	10 10
2413 11 400	- Bor; Tellur darunter zum Absatz bestimmt	t t 1000 EUR	* . .	. .	. .	2 2
2413 11 530	- Silicium - - mit einem Gehalt an Silicium von 99,99 GHT oder mehr darunter zum Absatz bestimmt	t t 1000 EUR	* . .	. .	. .	1 1
2413 11 550	- - mit einem Gehalt an Silicium von weniger als 99,99 GHT darunter zum Absatz bestimmt	t t 1000 EUR	* . .	9 182 9 182 14 028	. .	3 3
2413 11 600	- Phosphor darunter zum Absatz bestimmt	t t 1000 EUR	* - -	- -	- -	- -
2413 11 700	- Arsen darunter zum Absatz bestimmt	t t 1000 EUR	* . .	. .	. .	1 1
2413 11 900	- Selen darunter zum Absatz bestimmt	t t 1000 EUR	* . .	. .	. .	2 2
	Halogen- oder Schwefelverbindungen der Nichtmetalle - Halogenide und Halogenoxide der Nichtmetalle					
2413 12 350	- - Chloride und Chloridoxide des Phosphors darunter zum Absatz bestimmt	t t 1000 EUR	* 37 739 10 003	35 136 8 330	37 038 7 448	7 7
2413 12 370	- - Halogenide und Halogenoxide der Nichtmetalle (ohne Chloride und Chloridoxide des Phosphors) darunter zum Absatz bestimmt	t t 1000 EUR	* 155 595 22 160 24 591	130 092 21 150 23 756	151 773 18 789 22 268	8 7
2413 12 500	- Kohlenstoffdisulfid darunter zum Absatz bestimmt	t t 1000 EUR	* . .	. .	. .	1 1
2413 12 700	- Sulfide der Nichtmetalle (ohne Kohlenstoffdisulfid); handelsübliches Phosphortrisulfid darunter zum Absatz bestimmt	t t 1000 EUR	* . .	. .	. .	2 2

Melde-Nr.	Bezeichnung	Einheit	3. VJ 2006	2. VJ 2007	3. VJ 2007	3. VJ 2007 Anzahl Unternehmen
1	2	3	4	5	6	7
2413 13 250	Alkalimetalle, Erdalkalimetalle; Seltenerdmetalle; Scandium und Yttrium, auch untereinander gemischt od. miteinander legiert; Quecksilber - Alkalimetalle - - Natrium darunter zum Absatz bestimmt	t t 1000 EUR	* . -	. . -	- - -	- - -
2413 13 290	- - Alkalimetalle (ohne Natrium) darunter zum Absatz bestimmt	t t 1000 EUR	* . .	. . .	. . .	1 1
2413 13 300	- Calcium darunter zum Absatz bestimmt	t t 1000 EUR	* - -	- - -	- - -	- - -
2413 13 500	- Strontium und Barium darunter zum Absatz bestimmt	t t 1000 EUR	* - -	- - -	- - -	- - -
2413 13 700	- Seltenerdmetalle, Scandium und Yttrium darunter zum Absatz bestimmt	t t 1000 EUR	* - -	- - -	- - -	- - -
2413 13 800	- Quecksilber darunter zum Absatz bestimmt	t t 1000 EUR	* - .	- - .	- - .	1 1
2413 14 130	Anorganische Säuren (ohne Salpetersäure, Nitriersäuren); nicht gasförmige anorganische Sauerstoffverbindungen der Nichtmetalle - Chlorwasserstoff (Salzsäure), Chloroschwefelsäure - - Chlorwasserstoff (Salzsäure) darunter zum Absatz bestimmt	t-HCl t-HCl 1000 EUR	* 548 271 321 034 18 876	554 100 308 405 18 204	619 525 376 192 19 406	23 22
2413 14 150	- - Chloroschwefelsäure darunter zum Absatz bestimmt	t t 1000 EUR	* . .	. . .	. . .	1 1
2413 14 330	- Schwefelsäure, Oleum - - Schwefelsäure darunter zum Absatz bestimmt	t-SO2 t-SO2 1000 EUR	* 944 074 459 412 17 319	982 631 470 275 17 789	989 613 486 067 18 292	24 21
2413 14 350	- - Oleum darunter zum Absatz bestimmt	t-SO2 t-SO2 1000 EUR	* 218 991 29 440 3 120	222 329 33 147 3 084	227 741 37 996 3 255	7 6
2413 14 530	- Diphosphorpentaoxid, Phosphorsäure und Polyphosphorsäuren - - Diphosphorpentaoxid darunter zum Absatz bestimmt	t-P2O5 t-P2O5 1000 EUR	* . .	. . .	. . .	2 2
2413 14 550	- - Phosphorsäure und Polyphosphorsäuren darunter zum Absatz bestimmt	t-P2O5 t-P2O5 1000 EUR	* 8 511 5 598	7 512 5 786	6 974 5 634	9 9
2413 14 600	- Boroxide; Borsäuren; andere anorganische Säuren (ohne Fluorwasserstoff) darunter zum Absatz bestimmt	t t 1000 EUR	* 55 580 38 971 18 324	52 966 37 273 18 093	51 112 34 375 17 950	7 6
2413 14 730	- Fluorwasserstoff, Siliciumdioxid, Schwefeldioxid - - Fluorwasserstoff (Flußsäure) darunter zum Absatz bestimmt	t-HF t-HF 1000 EUR	* 46 171 27 279	42 455 26 693	42 943 26 880	7 7
2413 14 750	- - Siliciumdioxid darunter zum Absatz bestimmt	t-SiO2 t-SiO2 1000 EUR	* 64 787 60 477 88 726	66 828 62 687 90 019	66 221 62 308 93 028	13 12
2413 14 770	- - Schwefeldioxid darunter zum Absatz bestimmt	t-SO2 t-SO2 1000 EUR	* 71 547 .	67 166 .	73 182 .	3 1
2413 15 250	Hydroxide und Peroxide des Natriums, Kaliums oder Magnesiums; Oxide, Hydroxide und Peroxide des Strontiums oder Bariums; Aluminiumhydroxid; Hydrazin und Hydroxylamin und ihre anorganischen Salze - Natriumhydroxid - - fest (Atznatron) darunter zum Absatz bestimmt	t-NaOH t-NaOH 1000 EUR	* . .	. . .	. . .	2 2
2413 15 270	- - in wäßriger Lösung (Natronlauge) darunter zum Absatz bestimmt	t-NaOH t-NaOH 1000 EUR	* 1 067 564 757 867 112 447	1 036 808 744 981 126 329	1 109 343 762 041 123 262	23 22
2413 15 350	- Kaliumhydroxid - - fest (Atzkali) darunter zum Absatz bestimmt	t-KOH t-KOH 1000 EUR	* . .	. . .	. . .	3 3
2413 15 370	- - in wäßriger Lösung (Kalilauge) darunter zum Absatz bestimmt	t-KOH t-KOH 1000 EUR	* 45 214 13 730	. .	. .	5 5

Melde-Nr.	Bezeichnung	Einheit	3. VJ 2006	2. VJ 2007	3. VJ 2007	3. VJ 2007 Anzahl Unternehmen
1	2	3	4	5	6	7
2413 15 500	- Peroxide des Natriums oder des Kaliums darunter zum Absatz bestimmt	t t 1000 EUR	* . .	. . .	. . .	1 1
2413 15 600	- Magnesiumhydroxid und -peroxid; Oxide, Hydroxide und Peroxide des Strontiums oder des Bariums darunter zum Absatz bestimmt	t t 1000 EUR	* . 2 256	1 863 1 863 2 826	1 847 1 847 2 706	5 5
2413 15 700	- Aluminiumhydroxid darunter zum Absatz bestimmt	t-Al2O3 t-Al2O3 1000 EUR	* . 83 841	336 790 331 506 86 729	357 731 357 731 90 594	5 5
2413 15 800	- Hydrazin und Hydroxylamin und ihre anorganischen Salze darunter zum Absatz bestimmt	t t 1000 EUR	* . 20 378	48 862 6 700 17 858	54 141 6 920 16 717	6 6
2413 21 100	Fluoride, Fluorosilikate, -aluminate und andere komplexe Fluorosalze; Chloride (ohne Ammoniumchlorid), Chloridoxide, Chloridhydroxide; Bromide, Bromidoxide; Jodide, Jodid-oxide - Fluoride; Fluorosilikate, Fluoroaluminate und andere komplexe Fluorosalze darunter zum Absatz bestimmt	t-F t-F 1000 EUR	* . 30 400	9 772 7 987 24 186	7 533 7 533 21 731	9 8
2413 21 300	- Chloride (ohne Ammoniumchlorid) darunter zum Absatz bestimmt	t t 1000 EUR	* . 21 124	142 276 115 966 26 868	160 038 133 588 23 996	21 18
2413 21 500	- Chloridoxide und Chloridhydroxide darunter zum Absatz bestimmt	t t 1000 EUR	* . 5 550	5 550 13 583 .	7 140 7 140 2 168	5 5
2413 21 700	- Bromide und Bromidoxide, Jodide und Jodidoxide darunter zum Absatz bestimmt	t t 1000 EUR	* . 88 88	88 88 2 818	. . 2 964	6 6
2413 22 350	Hypochlorite, Chlorite, Hypobromite, Chlorate, Perchlorate, Bromate und Perbromate, Jodate und Perjodate - Hypochlorite; handelsübliches Calciumhypochlorit; Chlorite; Hypobromite - - Calciumhypochlorite (einschl. handelsüblichem Calciumhypochlorit) darunter zum Absatz bestimmt	t-Cl t-Cl 1000 EUR	* . .	. . .	- - -	- -
2413 22 390	- - Andere Hypochlorite; Chlorite; Hypobromite darunter zum Absatz bestimmt	t-Cl t-Cl 1000 EUR	* . 1 191	. . 1 119	. . 1 237	7 6
2413 22 550	- - Natriumchlorat darunter zum Absatz bestimmt	t t 1000 EUR	* . .	. . .	. . .	1 1
2413 22 590	- - Andere Chlorate; Perchlorate; Bromate und Perbromate; Jodate und Perjodate darunter zum Absatz bestimmt	t t 1000 EUR	* . .	. . .	. . .	2 2
2413 31 130	Sulfide; Polysulfide; Dithionite und Sulfoxylate; Sulfite; Thiosulfate; Sulfate; Alaune; Persulfate - Sulfide; Polysulfide; Dithionite und Sulfoxylate - - Sulfide; Polysulfide darunter zum Absatz bestimmt	t-S t-S 1000 EUR	* . 21 392	23 613 26 325 27 206	23 143 23 143 21 399	9 9
2413 31 150	- - Dithionite; Sulfoxylate darunter zum Absatz bestimmt	t t 1000 EUR	* . 17 796	. . 16 516	. . 18 482	4 4
2413 31 330	- Sulfite; Thiosulfate - - Sulfite darunter zum Absatz bestimmt	t-Na2S2O5 t-Na2S2O5 1000 EUR	* . 13 047	65 218 63 150 13 021	69 133 69 133 13 235	5 5
2413 31 350	- - Thiosulfate darunter zum Absatz bestimmt	t t 1000 EUR	* . 2 796	9 588 8 753 2 784	9 225 8 753 2 751	5 4
2413 31 530	- Sulfate - - Aluminiumsulfat, berechnet auf 17 - 18 % Al2O3 darunter zum Absatz bestimmt	kg-Al2O3 kg-Al2O3 1000 EUR	* . 2 808	3 927 532 4 122 285 3 024	3 707 156 3 707 156 2 652	5 5
2413 31 550	- - Bariumsulfat darunter zum Absatz bestimmt	t t 1000 EUR	* . .	. . .	. . .	2 1
2413 31 570	- - Andere Sulfate darunter zum Absatz bestimmt	t t 1000 EUR	* . 18 840	212 312 202 426 26 263	207 606 207 606 24 669	19 18

Melde-Nr.	Bezeichnung	Einheit	3. VJ 2006	2. VJ 2007	3. VJ 2007	3. VJ 2007 Anzahl Unternehmen
1	2	3	4	5	6	7
2413 31 730	- Alaune; Peroxosulfate (Persulfate) - - Alaune darunter zum Absatz bestimmt	t t 1000 EUR	* 139 139 117	. . . . .	. . . . .	2 2
2413 31 750	- - Peroxosulfate (Persulfate) darunter zum Absatz bestimmt	t t 1000 EUR	* 14 086 6 906	15 753 8 324	14 898 7 291	6 5
2413 32 100	Nitrate (ohne Kalium-, Natrium- und Ammoniumnitrat); Phosphinate (Hypophosphite), Phosphonate (Phosphite), Phosphate und Polyphosphate - Nitrate (ohne Kalium-, Natrium- und Ammoniumnitrat) darunter zum Absatz bestimmt	t-N t-N 1000 EUR	* 2 339 2 404	1 753 3 599	1 766 3 558	7 7
2413 32 200	- Phosphinate (Hypophosphite), Phosphonate (Phosphite) darunter zum Absatz bestimmt	t t 1000 EUR	* . . . .	108 108 810	67 67 498	3 3
2413 32 300	- Mononatriumdihydrogenphosphat und Dinatriumhydrogenphosphat darunter zum Absatz bestimmt	t-P2O5 t-P2O5 1000 EUR	* . . 3 556	. . . 3 880	. . . 3 386	4 4
2413 32 400	- Calciumhydrogenorthophosphat (Dicalciumphosphat) darunter zum Absatz bestimmt	t-P2O5 t-P2O5 1000 EUR	* . . . .	. . . . .	. . . . .	2 2
2413 32 500	- Trinatrium-, Kalium- und Calciumphosphate (ohne Calciumhydrogenorthophosphat), Polyphosphate (ohne Natriumtriphosphat) u.a. Phosphate darunter zum Absatz bestimmt	t-P2O5 t-P2O5 1000 EUR	* 22 510 38 686	22 177 37 083	19 419 30 719	10 10
2413 32 600	- Triammoniumphosphat darunter zum Absatz bestimmt	t t 1000 EUR	* - -	- - -	- - -	- -
2413 32 700	- Natriumtriphosphat (Natriumtripolyphosphat) darunter zum Absatz bestimmt	t-P2O5 t-P2O5 1000 EUR	* 974 974 1 326	1 225 1 225 1 718	1 111 1 111 1 607	4 4
2413 33 103	Carbonate (ohne Ammoniumcarbonat); Peroxocarbonate (Percarbonate) - Dinatriumcarbonat (Soda) - - in Pulverform mit einer Schüttdichte von weniger als 700 g/l darunter zum Absatz bestimmt	t-Na2CO3 t-Na2CO3 1000 EUR	* 379 696 105 778 17 244	373 447 94 256 15 772	375 130 96 849 16 222	4 4
2413 33 109	- - Anderes Dinatriumcarbonat (Soda) darunter zum Absatz bestimmt	t-Na2CO3 t-Na2CO3 1000 EUR	* 268 924 253 929 42 096	270 790 256 070 43 056	. 252 971 42 152	9 7
2413 33 200	- Natriumhydrogencarbonat (Natriumbicarbonat) darunter zum Absatz bestimmt	t t 1000 EUR	* 34 695 8 083	35 722 8 282	40 339 9 057	5 4
2413 33 300	- Kaliumcarbonate darunter zum Absatz bestimmt	t-K2CO3 t-K2CO3 1000 EUR	* . . . .	. . . . .	. . . . .	3 3
2413 33 400	- Calciumcarbonat darunter zum Absatz bestimmt	t t 1000 EUR	* 57 039 57 039 12 787	58 711 15 418	64 107 16 693	7 7
2413 33 500	- Bariumcarbonat darunter zum Absatz bestimmt	t-BaCO3 t-BaCO3 1000 EUR	* . . . .	. . . . .	. . . . .	2 2
2413 33 600	- Bleicarbonat darunter zum Absatz bestimmt	t t 1000 EUR	* - - -	- - .	- - .	1 1
2413 33 710	- - Lithiumcarbonate darunter zum Absatz bestimmt	t t 1000 EUR	* . . . .	. . . . .	. . . . .	2 2
2413 33 730	- - Strontiumcarbonat darunter zum Absatz bestimmt	t t 1000 EUR	* . . . .	. . . . .	. . . . .	3 3
2413 33 790	- - Andere Carbonate (z.B. Magnesium-, Kupfer-, Peroxocarbonate (Percarbonate), a.n.g.) darunter zum Absatz bestimmt	t t 1000 EUR	* 45 345 25 153	35 269 25 160	38 132 26 869	10 10
2413 41 100	Salze der Säuren der Metalloxide oder Metallperoxide; Edelmetalle in kolloidalem Zustand; anorganische oder organische Verbindungen der Edelmetalle, auch chemisch nicht einheitlich; Edelmetallamalgame - Aluminate darunter zum Absatz bestimmt	t t 1000 EUR	* 12 473 12 473 2 084	12 796 12 796 2 331	12 351 12 351 2 155	6 6

Melde-Nr.	Bezeichnung	Einheit	3. VJ 2006	2. VJ 2007	3. VJ 2007	3. VJ 2007 Anzahl Unternehmen
1	2	3	4	5	6	7
2413 41 200	- Zink- oder Bleichromate darunter zum Absatz bestimmt	t 1000 EUR	. .	. .	. .	2 2
2413 41 300	- Chromate und Dichromate (ohne Zink- oder Bleichromate), Peroxychromate darunter zum Absatz bestimmt	t 1000 EUR	. 54	. .	. .	3 2
2413 41 400	- Manganite, Manganate und Permanganate	t 1000 EUR	. 498	. 637	. .	3
2413 41 500	- Molybdate	t 1000 EUR	. 9 956	. .	. 14 554	4
2413 41 600	- Wolframate	t 1000 EUR	. .	. .	. .	2
2413 41 700	- Andere Salze der Säuren der Metalloxyde oder Metallperoxyde	t 1000 EUR	4 955 9 723	7 475 16 367	8 344 17 879	13
2413 41 830	- Edelmetalle in kolloidalem Zustand; anorganische oder organische Verbindungen der Edelmetalle, auch chemisch nicht einheitlich; Edelmetallamalgame	t 1000 EUR	28 237	17 240	. .	2
2413 41 850	- - Edelmetalle in kolloidalem Zustand; andere anorganische oder organische Verbindungen der Edelmetalle, auch chemisch nicht einheitlich; Edelmetallamalgame (ohne Silbernitrat)	t 1000 EUR	272 44 391	209 .	237 .	9
2413 42 500	Destilliertes Wasser, Leitfähig- keitswasser; andere anorganische Verbindungen, Amalgame von anderen Metallen als Edelmetallen	t 1000 EUR	54 104 6 492	25 067 5 318	22 689 5 082	10
2413 42 900	- Destilliertes Wasser, Leitfähigkeitswasser oder Wasser von gleicher Reinheit	t 1000 EUR	. .	. .	. .	4
2413 51 000	- Andere anorganische Verbindungen; Amalgame von anderen Metallen als Edelmetallen	t 1000 EUR	. .	. .	. .	4
2413 51 000	Isotope (ohne radioaktive Isotope); anorganische oder organische Verbindungen dieser Isotope, auch chemisch nicht einheitlich	t 1000 EUR	- -	- -	- -	-
2413 52 200	Cyanide, Cyanidoxide und komplexe Cyanide; Fulminate, Cyanate und Thiocyanate; Silicate (ohne Fluoro- silicate); Borate, Peroxyborate; andere Salze der anorganischen Säuren, Peroxosäuren (ohne Azide)	t 1000 EUR	10 779 .	12 050 .	13 228 .	6 5
2413 52 300	- Cyanide, Cyanidoxide und komplexe Cyanide darunter zum Absatz bestimmt	t 1000 EUR	. .	. .	. .	3 3
2413 52 400	- Fulminate, Cyanate und Thiocyanate darunter zum Absatz bestimmt	t 1000 EUR	1 362 1 362 2 090	1 920 1 920 2 907	1 662 1 662 2 271	4 4
2413 52 500	- Silicate (einschl. handelsüblicher Silicate der Alkalimetalle) darunter zum Absatz bestimmt	t-SiO2 t-SiO2 1000 EUR	253 801 79 651	234 944 97 399	233 373 88 169	9 9
2413 52 600	- Borate darunter zum Absatz bestimmt	t-B2O3 t-B2O3 1000 EUR	. .	. .	. .	3 3
2413 52 700	- Peroxyborate (Perborate) darunter zum Absatz bestimmt	t-B2O3 t-B2O3 1000 EUR	. .	. .	. .	1 1
2413 52 800	- Doppelsilicate oder komplexe Silicate darunter zum Absatz bestimmt	t 1000 EUR	. 8 782	. 6 812	. 6 980	3 3
2413 52 900	- Andere Salze der anorganischen Säuren oder Peroxosäuren (ohne Azide) darunter zum Absatz bestimmt	t 1000 EUR	136 136 938	138 138 840	128 128 1 200	3 3
2413 53 000	Wasserstoffperoxid, auch mit Harnstoff verfestigt darunter zum Absatz bestimmt	t-H2O2 t-H2O2 1000 EUR	64 638 44 437 24 370	58 446 41 476 22 534	66 309 45 393 23 164	8 7
2413 54 300	Phosphide, Carbide, Hydride, Nitri- de, Azide, Silicide und Boride - Phosphide, auch chemisch nicht einheitlich (ohne Ferrophosphor) darunter zum Absatz bestimmt	t 1000 EUR	- -	- -	- -	- -

## 4 Produktion nach Güterarten - Deutschland

Melde-Nr.	Bezeichnung	Einheit	3. VJ 2006	2. VJ 2007	3. VJ 2007	3. VJ 2007 Anzahl Unternehmen
1	2	3	4	5	6	7
2413 54 500	- Carbide, auch chemisch nicht einheitlich darunter zum Absatz bestimmt	t 1000 EUR	* 48 094 48 094 59 571	51 764 51 764 56 527	50 838 50 838 57 371	5 5
2413 54 700	- Hydride, Nitride, Azide, Silicide und Boride, auch chemisch nicht einheitlich	t 1000 EUR	615 10 988	453 10 599	711 12 815	6
2413 55 000	Anorganische oder organische Verbindungen der Seltenen Erden (einschl. der Lanthaniden) oder Mischungen derselben	t 1000 EUR	25 2 547	12 1 890	13 2 517	5
2413 56 000	Raffinierter Schwefel (ohne sublimierten, gefällten und kolloiden Schwefel)	t 1000 EUR	.	.	.	2
2413 57 000	Schwefelkiesabbrände	t 1000 EUR	-	-	-	-
2413 58 500	Piezoelektrischer Quarz, auch bearbeitet, andere synthetische oder rekonstituierte Steine, roh oder nur gesägt oder grob geformt, jedoch weder aufgereiht noch montiert oder gefasst - Piezoelektrischer Quarz, auch bearbeitet	t 1000 EUR	-	-	-	-
2413 58 700	- Andere synthetische oder rekonstituierte Steine	t 1000 EUR	.	.	.	2
2414 11 200	Sonstige organische Grundstoffe und Chemikalien Acyclische Kohlenwasserstoffe - Acyclische Kohlenwasserstoffe, gesättigt darunter zum Absatz bestimmt	t 1000 EUR	*	.	.	6 5
2414 11 300	- Ethylen (mit einem Reinheitsgrad von mehr als 95 %) darunter zum Absatz bestimmt	t 1000 EUR	1 214 660 782 203 195 365	1 284 534 777 817 282 848	1 277 090 745 156 321 990	7 7
2414 11 400	- Propen (Propylen) (mit einem Reinheitsgrad von mehr als 90 %) darunter zum Absatz bestimmt	t 1000 EUR	813 520 531 741 140 338	851 916 531 879 210 058	901 404 582 635 227 593	11 10
2414 11 500	- Buten (Butylen) und seine Isomere (mit einem Reinheitsgrad von mehr als 90 %) darunter zum Absatz bestimmt	t 1000 EUR	258 780 157 881 77 072	283 072 149 762 74 965	308 741 165 697 82 695	7 6
2414 11 650	- Buta-1,3-dien und Isopren darunter zum Absatz bestimmt	t 1000 EUR	298 988 298 988 108 331	278 416 .	271 202 116 270	6 6
2414 11 670	- Isopren (mit einem Reinheitsgrad von mehr als 95 %) darunter zum Absatz bestimmt	t 1000 EUR	*	.	-	-
2414 11 900	- Andere ungesättigte acyclische Kohlenwasserstoffe darunter zum Absatz bestimmt	t 1000 EUR	43 479 15 310	34 927 16 421	49 797 18 084	13 12
2414 12 130	Cyclische Kohlenwasserstoffe - Alicyclische Kohlenwasserstoffe - Cyclohexan darunter zum Absatz bestimmt	t 1000 EUR	65 381 .	64 119 .	9 003 2 563	4 4
2414 12 150	- Andere alicyclische Kohlenwasserstoffe darunter zum Absatz bestimmt	t 1000 EUR	12 846 12 846 40 011	14 777 22 327	13 182 13 182 21 055	8 8
2414 12 230	- Benzol, Toluol, mit einem Reinheitsgrad von 95 % oder mehr darunter zum Absatz bestimmt	t 1000 EUR	475 277 402 816 213 353	520 373 441 190 260 192	553 724 495 170 252 177	10 8
2414 12 250	- Toluol darunter zum Absatz bestimmt	t 1000 EUR	163 525 54 387	183 409 59 185	193 454 59 107	9 8
2414 12 430	- Xylole, mit einem Reinheitsgrad von 95 % oder mehr - o-Xylol darunter zum Absatz bestimmt	t 1000 EUR	47 130 .	31 798 .	41 760 .	4 3
2414 12 450	- p-Xylol darunter zum Absatz bestimmt	t 1000 EUR	96 827 .	72 810 .	94 697 .	4 4
2414 12 470	- m-Xylol und Xylol-Isomerenmischungen darunter zum Absatz bestimmt	t 1000 EUR	15 749 15 749 12 240	13 761 13 761 9 500	14 361 14 361 9 719	5 5
2414 12 500	- Styrol darunter zum Absatz bestimmt	t 1000 EUR	262 609 18 582	235 222 30 556	263 268 18 656	5 4

Melde-Nr.	Bezeichnung	Einheit	3. VJ 2006	2. VJ 2007	3. VJ 2007	3. VJ 2007
						Anzahl Unternehmen
1	2	3	4	5	6	7
2414 12 600	- Ethylbenzol darunter zum Absatz bestimmt	t t 1000 EUR	* 214 230 5 056	196 049 6 477	220 580 6 755	4 4
2414 12 700	- Cumol darunter zum Absatz bestimmt	t t 1000 EUR	* 235 793 14 519	244 008 18 510	211 122 15 673	3 3
2414 12 800	- Naphthalin und Anthracen (Naphthalin mit einem Erstarrungspunkt von mindestens 79,4 Grad C; Anthracen, mit einem Reinheitsgrad von 90 % oder mehr) darunter zum Absatz bestimmt	t t 1000 EUR	* . . .	. . .	. . .	1 1
2414 12 900	- Biphenyl und Terphenyle; andere aromatische Kohlenwasserstoffe darunter zum Absatz bestimmt	t t 1000 EUR	* . 32 366	55 356 25 411	79 569 28 725	16 14
2414 13 130	- Chlorderivate der acyclischen Kohlenwasserstoffe - Chlormethan (Methylchlorid) und Chlorethan (Ethylchlorid), Dichlormethan (Methylenchlorid) - - Chlormethan (Methylchlorid) und Chlorethan (Ethylchlorid) darunter zum Absatz bestimmt	t t t 1000 EUR	* 53 190 49 414 11 476	54 616 51 623 13 174	56 423 51 103 13 240	5 5
2414 13 150	- - Dichlormethan (Methylenchlorid) darunter zum Absatz bestimmt	t t 1000 EUR	* 24 264 24 264 6 578	21 693 21 693 6 107	24 414 24 414 6 171	5 5
2414 13 230	- - Chloroform (Trichlormethan), Kohlenstofftetrachlorid (Tetrachlorkohlenstoff) - - Chloroform (Trichlormethan) darunter zum Absatz bestimmt	t t 1000 EUR	* 19 365 19 365 4 582	20 004 20 004 .	19 286 19 286 .	4 4
2414 13 250	- - Kohlenstofftetrachlorid (Tetrachlorkohlenstoff) darunter zum Absatz bestimmt	t t 1000 EUR	* . . .	. . .	. . .	2 2
2414 13 530	- - Andere gesättigte Chlorderivate der acyclischen Kohlenwasserstoffe - - 1,2-Dichlorethan (Ethylendichlorid) darunter zum Absatz bestimmt	t t 1000 EUR	* 778 577 279 253 48 721	774 263 271 953 53 851	775 930 271 260 45 966	8 6
2414 13 570	- - Andere gesättigte Chlorderivate der acyclischen Kohlenwasserstoffe, a.n.g. darunter zum Absatz bestimmt	t t 1000 EUR	* 3 074 3 074 4 415	3 739 . 5 539	2 813 . 5 126	4 4
2414 13 710	- - ungesättigte Chlorderivate der acyclischen Kohlenwasserstoffe - - Vinylchlorid (Chlorethylen) darunter zum Absatz bestimmt	t t 1000 EUR	* 499 858 17 587	502 149 .	494 769 .	4 4
2414 13 730	- - Trichlorethylen darunter zum Absatz bestimmt	t t 1000 EUR	* . . .	. . .	. . .	2 2
2414 13 750	- - Tetrachlorethylen (Perchlorethylen) darunter zum Absatz bestimmt	t t 1000 EUR	* . . 2 085	. . .	. . .	3 3
2414 13 790	- - Andere ungesättigte Chlorderivate der acyclischen Kohlenwasserstoffe darunter zum Absatz bestimmt	t t 1000 EUR	* 100 491 7 412	81 849 .	78 897 .	4 3
2414 14 500	- Sulfo-, Nitro- oder Nitrosoderivate der Kohlenwasserstoffe, auch halogeniert - nur Sulfogruppen enthaltende Derivate der Kohlenwasserstoffe, ihre Salze und ihre Ethylester darunter zum Absatz bestimmt	t t 1000 EUR	* 8 994 5 054	9 731 5 884	10 574 5 860	7 7
2414 14 700	- nur Nitro- oder nur Nitrosogruppen enthaltende Derivate der Kohlenwasserstoffe darunter zum Absatz bestimmt	t t 1000 EUR	* 272 033 5 415	313 495 13 595 9 197	299 379 17 944 12 229	3 3
2414 14 900	- Andere Sulfo-, Nitro- oder Nitrosoderivate der Kohlenwasserstoffe, auch halogeniert darunter zum Absatz bestimmt	t t 1000 EUR	* 44 538 9 293	37 313 5 660	46 209 6 284	5 5
2414 15 100	- Andere Halogenderivate der Kohlenwasserstoffe (ohne Sulfo-, Nitro- oder Nitrosoderivate) - Fluor-, Brom- oder Jodderivate der acyclischen Kohlenwasserstoffe	t t 1000 EUR	. . 15 331	. . 18 200	. . 14 160	5

Melde-Nr.	Bezeichnung	Einheit	3. VJ 2006	2. VJ 2007	3. VJ 2007	3. VJ 2007 Anzahl Unternehmen
1	2	3	4	5	6	7
2414 15 300	- Halogenderivate der acyclischen Kohlenwasserstoffe mit zwei oder mehr verschiedenen Halogenen	t 1000 EUR	6 340 .	.	.	2
2414 15 530	- Halogenderivate der alicyclischen Kohlenwasserstoffe - 1,2,3,4,5,6-Hexachlorcyclohexan	t 1000 EUR	- -	- -	- -	-
2414 15 590	- - Andere Halogenderivate der alicyclischen Kohlenwasserstoffe (ohne 1,2,3,4,5,6-Hexachlorcyclohexan)	t 1000 EUR	- .	- .	.	2
2414 15 730	- Halogenderivate der aromatischen Kohlenwasserstoffe - Chlorbenzol, o-Dichlorbenzol und p-Dichlorbenzol	t 1000 EUR	.	.	.	2
2414 15 750	- - Hexachlorbenzol und DDT (1,1,1-Trichlor-2,2-bis (p-chlorphenyl)-ethan)	t 1000 EUR	- -	- -	- -	-
2414 15 790	- - Andere Halogenderivate der aromatischen Kohlenwasserstoffe	t 1000 EUR	65 578	50 275	35 103	6
2414 21 000	Technische Fettalkohole darunter zum Absatz bestimmt	t 1000 EUR	89 953 .	79 777 .	82 540 .	7 7
2414 22 100	Acyclische einwertige Alkohole - Methanol (Methylalkohol) darunter zum Absatz bestimmt	t 1000 EUR	559 297 .	396 153 .	597 359 .	11 11
2414 22 200	- Propan-1-ol (Propylalkohol) und Propan-2-ol (Isopropylalkohol) darunter zum Absatz bestimmt	t 1000 EUR	.	.	.	8 8
2414 22 300	- Butan-1-ol (n-Butylalkohol) darunter zum Absatz bestimmt	t 1000 EUR	110 128 .	119 835 .	107 405 .	3 3
2414 22 400	- Andere Butanole darunter zum Absatz bestimmt	t 1000 EUR	13 819 .	13 685 .	13 817 .	5 5
2414 22 500	- Pentanol (Amylalkohol) und seine Isomere darunter zum Absatz bestimmt	t 1000 EUR	.	.	.	4 4
2414 22 630	- Octanol und seine Isomere und andere einwertige gesättigte Alkohole - Octanol (Octylalkohol) und seine Isomere darunter zum Absatz bestimmt	t 1000 EUR	.	.	.	5 5
2414 22 690	- - Andere einwertige gesättigte Alkohole (z.B. Lauryl-, Cetyl- und Stearylalkohol) darunter zum Absatz bestimmt	t 1000 EUR	109 963 .	123 545 .	116 667 .	12 12
2414 22 730	- Einwertige ungesättigte Alkohole - - Acyclische Terpenalkohole (z.B. Geraniol, Citronellol, Linalool, Rhodinol, Nerol) darunter zum Absatz bestimmt	t 1000 EUR	.	.	.	4 4
2414 22 750	- - Andere einwertige ungesättigte Alkohole (z.B. Allylalkohol) darunter zum Absatz bestimmt	t 1000 EUR	.	.	.	4 4
2414 23 100	Zwei- u.a. mehrwertige Alkohole; Halogen-, Sulfo-, Nitro- oder Nitroso-derivate der acyclischen Alkohole - Ethylenglykol (Ethandiol) darunter zum Absatz bestimmt	t 1000 EUR	82 204 .	84 775 .	81 472 .	5 4
2414 23 200	- Propylenglykol (Propan-1,2-diol) darunter zum Absatz bestimmt	t 1000 EUR	88 979 .	93 554 .	94 538 .	6 6
2414 23 330	- - Andere acyclische zwei- und mehrwertige Alkohole - - D-Glucitol (Sorbit), chemisch einheitlich darunter zum Absatz bestimmt	t 1000 EUR	19 556 .	19 565 .	20 815 .	3 3
2414 23 390	- - Andere acyclische zwei- und mehrwertige Alkohole (z.B. Hexylenglykol, Trimethylolpropan, Pentaerythrit, Mannit) darunter zum Absatz bestimmt	t 1000 EUR	240 543 .	213 178 .	267 147 .	18 17
2414 23 500	- Halogen-, Sulfo-, Nitro- oder Nitrosoderivate der acyclischen Alkohole darunter zum Absatz bestimmt	t 1000 EUR	2 104 .	1 723 .	1 833 .	5 5



## 4 Produktion nach Güterarten - Deutschland

Melde-Nr.	Bezeichnung	Einheit	3. VJ 2006	2. VJ 2007	3. VJ 2007	3. VJ 2007 Anzahl Unternehmen
1	2	3	4	5	6	7
2414 23 730	- Cyclische Alkohole, ihre Halogen-, Sulfo-, Nitro- o. Nitrosoderivate - - Alicyclische Alkohole, ihre Halogen-, Sulfo-, Nitro- oder Nitrosoderivate darunter zum Absatz bestimmt	t t 1000 EUR	* 73 298 3 990 19 017	76 030 5 500 17 338	74 769 4 546 16 498	11 10
2414 23 750	- Aromatische Alkohole, ihre Halogen-, Sulfo-, Nitro- oder Nitrosoderivate darunter zum Absatz bestimmt	t t 1000 EUR	* . . .	. . . . .	. . . . .	4 2
2414 24 150	Phenole, Phenolalkohole, ihre Halogen-, Sulfo-, Nitro- oder Nitrosoderivate - einwertige Phenole - - Phenol (Hydroxybenzol) und seine Salze, mit einem Reinheitsgrad von 90 % oder mehr darunter zum Absatz bestimmt	t t 1000 EUR	* 199 462 .	202 430 .	209 873 .	7 6
2414 24 170	- Kresole und ihre Salze, mit einem Reinheitsgrad von 95 % oder mehr darunter zum Absatz bestimmt	t t 1000 EUR	* . .	. . . . .	. . . . .	2 2
2414 24 190	- - Andere einwertige Phenole und ihre Salze (z.B. Octylphenol, Nonylphenol, Xylenole, Naphthole), mit einem Reinheitsgrad von 90 % oder mehr darunter zum Absatz bestimmt	t t 1000 EUR	* 36 089 .	33 117 .	34 820 .	11 10
2414 24 330	- Mehrwertige Phenole, Phenolalkohole - - 4,4'-Isopropylidendiphenol (Bisphenol A, Diphenylolpropan) und seine Salze darunter zum Absatz bestimmt	t t 1000 EUR	* 224 257 .	184 508 .	206 852 .	4 4
2414 24 390	- - Andere mehrwertige Phenole und ihre Salze (z.B. Resorcin, Hydrochinon); Phenolalkohole darunter zum Absatz bestimmt	t t 1000 EUR	* 4 404 .	4 467 .	5 617 .	6 6
2414 24 530	- Halogen-, Sulfo-, Nitro- oder Nitrosoderivate der Phenole oder Phenolalkohole - - nur Halogengruppen enthaltende Phenol- und Phenolalkoholderivate und ihre Salze darunter zum Absatz bestimmt	t t 1000 EUR	* . .	. . . .	. . . .	3 3
2414 24 550	- - nur Sulfogruppen enthaltende Derivate der Phenole oder Phenolalkohole, ihre Salze und Ester darunter zum Absatz bestimmt	t t 1000 EUR	* . .	. . . .	. . . .	3 3
2414 24 590	- - Andere Halogen-, Sulfo-, Nitro- oder Nitrosoderivate der Phenole oder Phenolalkohole darunter zum Absatz bestimmt	t t 1000 EUR	* . .	. . . .	. . . 2 432	3 3
2414 31 200	Technische einbasische Fettsäuren, saure Öle aus der Raffination - Stearinsäure darunter zum Absatz bestimmt	t t 1000 EUR	* 20 176 20 176 14 169	14 629 14 629 11 289	16 331 16 331 12 637	4 4
2414 31 300	- Ölsäure darunter zum Absatz bestimmt	t t 1000 EUR	* 1 063 .	791 .	894 .	3 3
2414 31 500	- Tallölfettsäuren darunter zum Absatz bestimmt	t t 1000 EUR	* - -	- -	- -	- -
2414 31 950	- - Destillierte Fettsäuren darunter zum Absatz bestimmt	t t 1000 EUR	* 62 020 62 020 72 354	59 443 59 443 57 350	62 658 62 658 57 462	7 7
2414 31 970	- - Andere technische einbasische Fettsäuren, nicht destilliert darunter zum Absatz bestimmt	t t 1000 EUR	* 5 970 5 970 2 523	5 281 5 281 2 733	6 698 6 698 3 307	7 7
2414 32 150	Gesättigte acyclische einbasische Carbonsäuren und ihre Anhydride, Halogenide, Peroxide und Peroxysäuren; ihre Halogen-, Sulfo-, Nitro- oder Nitrosoderivate - Ester der Essigsäure - - Ethylacetat darunter zum Absatz bestimmt	t t 1000 EUR	* 45 45 141	28 28 188	85 85 173	5 5

Melde-Nr.	Bezeichnung	Einheit	3. VJ 2006	2. VJ 2007	3. VJ 2007	3. VJ 2007 Anzahl Unternehmen
1	2	3	4	5	6	7
2414 32 170	- - Vinylacetat darunter zum Absatz bestimmt	t t 1000 EUR	*	.	.	2 2
2414 32 190	- - Andere Ester der Essigsäure (z.B. n-Butylacetat, Isobutylacetat, 2-Ethoxyethylacetat) darunter zum Absatz bestimmt	t t 1000 EUR	*	58 833 58 979	59 889 63 903	60 557 67 766 15 15
2414 32 200	- Mono-, Di- oder Trichloressigsäure, Propionsäure, Buttersäuren, Valeriansäuren, ihre Salze und Ester darunter zum Absatz bestimmt	t t 1000 EUR	*	52 036 46 554	50 836 44 493	50 956 43 509 11 11
2414 32 350	- Palmitinsäure, ihr Salze und Ester - Palmitinsäure darunter zum Absatz bestimmt	t t 1000 EUR	*	.	.	.
2414 32 370	- - Salze und Ester der Palmitinsäure darunter zum Absatz bestimmt	t t 1000 EUR	*	.	.	.
2414 32 430	- Stearinsäure, ihre Salze und Ester - - Salze der Stearinsäure darunter zum Absatz bestimmt	t t 1000 EUR	*	.	.	.
2414 32 450	- - Stearinsäure darunter zum Absatz bestimmt	t t 1000 EUR	*	.	.	.
2414 32 470	- - Ester der Stearinsäure darunter zum Absatz bestimmt	t t 1000 EUR	*	.	5 676 5 676 11 618	5 125 5 125 10 280 8 8
2414 32 530	- Ameisensäure, ihre Salze und Ester - - Ameisensäure darunter zum Absatz bestimmt	t t 1000 EUR	*	.	.	.
2414 32 550	- - Salze und Ester der Ameisensäure darunter zum Absatz bestimmt	t t 1000 EUR	*	104 520 7 955	.	112 145 8 272 9 9
2414 32 710	- Essigsäure darunter zum Absatz bestimmt	t t 1000 EUR	*	35 143 1 301 880	29 518 1 663 989	33 003 1 188 863 8 7
2414 32 730	- - Natriumacetat darunter zum Absatz bestimmt	t t 1000 EUR	*	2 733 3 106	2 932 2 932 3 378	1 837 2 335 5 4
2414 32 750	- - Cobaltacetate darunter zum Absatz bestimmt	t t 1000 EUR	*	.	-	-
2414 32 770	- - Essigsäureanhydrid darunter zum Absatz bestimmt	t t 1000 EUR	*	.	.	.
2414 32 790	- - Andere Salze der Essigsäure darunter zum Absatz bestimmt	t t 1000 EUR	*	.	1 487 2 686	.
2414 32 805	- - Laurinsäure, ihre Salze und Ester darunter zum Absatz bestimmt	t t 1000 EUR	*	1 513 1 513 2 026	.	1 533 2 557 5 5
2414 32 807	- - Andere gesättigte acyclische einbasische Carbonsäuren, ihre Salze und Ester (ohne Laurinsäure u.ä.) darunter zum Absatz bestimmt	t t 1000 EUR	*	30 938 28 805 59 799	32 732 29 612 63 479	31 123 28 864 63 609 23 23
2414 33 100	Ungesättigte acyclische Carbonsäuren, alicyclische Carbonsäuren, aromatische einbasische Carbonsäuren und ihre Anhydride, Halogenide, Peroxide und Peroxysäuren; ihre HSNN-Derivate - ungesättigte acyclische sowie alicyclische einbasische Carbonsäuren und ihre Anhydride, Halogenide, Peroxide und Peroxysäuren; ihre HSNN-Derivate (z.B. Acrylsäure, Sorbinsäure), a.n.g. darunter zum Absatz bestimmt	t t 1000 EUR	*	141 392 73 718	183 224 104 402	184 023 115 395 17 17
2414 33 200	- Ester der Acrylsäure darunter zum Absatz bestimmt	t t 1000 EUR	*	.	98 597 .	105 373 . 4 4

Melde-Nr.	Bezeichnung	Einheit	3. VJ 2006	2. VJ 2007	3. VJ 2007	3. VJ 2007 Anzahl Unternehmen
1	2	3	4	5	6	7
2414 33 300	- Methacrylsäure und ihre Salze darunter zum Absatz bestimmt	t t 1000 EUR	* . . .	. . .	. . .	2 2
2414 33 400	- Ester der Methacrylsäure darunter zum Absatz bestimmt	t t 1000 EUR	* . . .	. . .	. . .	4 4
2414 33 500	- Ölsäure, Linolsäure oder Linolensäure, ihre Salze und Ester darunter zum Absatz bestimmt	t t 1000 EUR	* . . .	479 . . .	334 . . .	329 . . .
2414 33 630	- Benzoesäure, Phenyllessigsäure, ihre Salze und Ester; Benzoylper- oxid und Benzoylchlorid - Benzoesäure, ihre Salze und Ester darunter zum Absatz bestimmt	t t 1000 EUR	* . . .	951 951 2 055	1 646 . 3 462	1 442 1 442 2 694
2414 33 650	- Benzoylperoxid und Benzoylchlorid darunter zum Absatz bestimmt	t t 1000 EUR	* . . .	. . . .	. . . .	4 4
2414 33 670	- Phenyllessigsäure, ihre Salze und Ester darunter zum Absatz bestimmt	t t 1000 EUR	* . . .	. . . .	. . . .	2 2
2414 33 700	- Andere aromatische einbasische Carbonsäuren, ihre Anhydride, Halogenide, Peroxide, Peroxysäuren und ihre Derivate darunter zum Absatz bestimmt	t t 1000 EUR	* . . .	696 268 3 479	1 003 652 6 150	537 370 3 358
2414 33 830	- Acyclische und alicyclische mehr- basische Carbonsäuren und ihre Anhydride, Halogenide, Peroxide und Peroxysäuren; ihre Halogen-, Sulfo-, Nitro- oder Nitroso- derivate - Acyclische und alicyclische mehrbasische Carbonsäuren und ihre Anhydride, Halogenide, Peroxide und Peroxysäuren (ohne Adipinsäure sowie Maleinsäureanhydrid); ihre HSNN-Derivate darunter zum Absatz bestimmt	t t 1000 EUR	* . . .	14 815 11 767 23 019	15 279 . 25 090	17 403 14 647 25 565
2414 33 850	- Adipinsäure, ihre Salze und Ester darunter zum Absatz bestimmt	t t 1000 EUR	* . . .	140 051 . 127 028	136 583 . 136 297	136 060 . 136 186
2414 33 870	- Maleinsäureanhydrid darunter zum Absatz bestimmt	t t 1000 EUR	* . . .	. . .	. . .	1 -
2414 34 130	- Dibutylorthophthalate, Diethylorthophthalate darunter zum Absatz bestimmt	t t 1000 EUR	* . . .	. . .	. . .	1 1
2414 34 150	- Dioctylorthophthalate darunter zum Absatz bestimmt	t t 1000 EUR	* . . .	. . .	. . .	1 1
2414 34 230	- Dinonyl- oder Didecylorthophthalate, andere Ester der Orthophthal- säure - Dinonyl- oder Didecylorthophthalate darunter zum Absatz bestimmt	t t 1000 EUR	* . . .	. . .	. . .	2 2
2414 34 250	- Andere Ester der Orthophthalsäure darunter zum Absatz bestimmt	t t 1000 EUR	* . . .	10 847 13 740	8 184 11 151	10 430 14 405
2414 34 330	- Phthalsäureanhydrid, Terephthal- säure und ihre Salze - Phthalsäureanhydrid darunter zum Absatz bestimmt	t t 1000 EUR	* . . .	62 495 23 481 10 082	63 729 25 226 11 039	49 350 18 515 7 768
2414 34 350	- Terephthalsäure und ihre Salze darunter zum Absatz bestimmt	t t 1000 EUR	* . . .	. . .	. . .	1 1
2414 34 430	- Dimethylterephthalat darunter zum Absatz bestimmt	t t 1000 EUR	* . . .	152 494 . .	148 402 . .	165 752 . 45 122

Melde-Nr.	Bezeichnung	Einheit	3. VJ 2006	2. VJ 2007	3. VJ 2007	3. VJ 2007 Anzahl Unternehmen
1	2	3	4	5	6	7
2414 34 450	- - Andere aromatische mehrbasische Carbonsäuren und ihre Anhydride, Halogenide, Peroxide und Peroxysäuren; ihre Halogen-, Sulfo-, Nitro- oder Nitrosoderivate darunter zum Absatz bestimmt	t t 1000 EUR	* 4 936 :	3 393 5 018 :	5 544 6 773 :	8 6
2414 34 730	- Carbonsäuren mit zusätzlichen Sauerstofffunktionen und ihre Anhydride, Halogenide, Peroxide u. Peroxysäuren (ohne Salicylsäure und O-Acetylsalicylsäure); ihre HSN-Derivate - Citronensäure, ihre Salze und Ester darunter zum Absatz bestimmt	t t 1000 EUR	* 15 318 15 318 25 863	. . . 19 121	. . . 16 782	10 10
2414 34 750	- - Carbonsäuren mit zusätzlichen Sauerstofffunktionen und ihre Anhydride, Halogenide, Peroxide u. Peroxysäuren (ohne Salicylsäure/O-Acetylsalicyl- und Citronensäure); ihre HSN-Derivate darunter zum Absatz bestimmt	t t 1000 EUR	* 14 730 9 982 29 120	14 987 10 367 28 636	13 390 9 854 26 844	26 24
2414 41 130	Verbindungen mit Aminofunktion - Acyclische Monoamine und ihre Derivate; Salze dieser Erzeugnisse - - Mono-, Di- und Trimethylamin und ihre Salze darunter zum Absatz bestimmt	t t 1000 EUR	* . . . .	. . . . .	. . . . .	2 2
2414 41 150	- - Diethylamin und seine Salze darunter zum Absatz bestimmt	t t 1000 EUR	* . . . .	. . . . .	. . . . .	2 2
2414 41 170	- - Andere acyclische Monoamine und ihre Derivate; Salze dieser Erzeugnisse darunter zum Absatz bestimmt	t t 1000 EUR	* 16 032 29 209	15 018 26 189	16 159 15 438 29 676	13 13
2414 41 230	- - Acyclische Polyamine und ihre Derivate; Salze dieser Erzeugnisse - - Ethylendiamin und seine Salze darunter zum Absatz bestimmt	t t 1000 EUR	* . . . .	8 272 . . . .	5 937 . . . .	3 2
2414 41 250	- - Hexamethyldiamin und seine Salze darunter zum Absatz bestimmt	t t 1000 EUR	* . . . .	. . . . .	. . . . .	2 1
2414 41 270	- - Andere acyclische Polyamine und ihre Derivate; Salze dieser Erzeugnisse darunter zum Absatz bestimmt	t t 1000 EUR	* 14 770 12 952 29 895	16 014 12 923 31 779	16 866 12 803 31 534	12 11
2414 41 300	- Alicyclische Mono- oder Polyamine und ihre Derivate; Salze dieser Erzeugnisse darunter zum Absatz bestimmt	t t 1000 EUR	* 14 148 13 550 43 886	17 397 49 676	19 779 55 475	12 12
2414 41 510	- Aromatische Monoamine und ihre Derivate; Salze dieser Erzeugnisse - - Anilin und seine Salze darunter zum Absatz bestimmt	t t 1000 EUR	* 112 562 7 236	120 883 7 248	119 984 8 874	3 3
2414 41 530	- - Anilinderivate und ihre Salze darunter zum Absatz bestimmt	t t 1000 EUR	* 9 158 8 862	9 278 13 467	11 442 13 863	6 5
2414 41 550	- - Toluidine und ihre Derivate; Salze dieser Erzeugnisse darunter zum Absatz bestimmt	t t 1000 EUR	* . . . .	. . . . .	. . . . .	3 3
2414 41 570	- - Andere aromatische Monoamine und ihre Derivate; Salze dieser Erzeugnisse (z.B. Diphenylamin, Naphthylamine, Xylidine) darunter zum Absatz bestimmt	t t 1000 EUR	* . . 8 550	. . . . .	. . . . .	8 8
2414 41 700	- Aromatische Polyamine und ihre Derivate; Salze dieser Erzeugnisse darunter zum Absatz bestimmt	t t 1000 EUR	* 90 651 40 261	123 276 42 160	96 105 15 412 42 156	12 11
2414 42 330	Amine mit Sauerstofffunktionen (ohne Lysin und seine Ester und Salze dieser Erzeugnisse; Glutaminsäure und ihre Salze) - Aminoalkohole, ihre Ether und Ester (ohne solche mit unterschiedlichen Sauerstofffunktionen), Salze dieser Erzeugnisse - - Monoethanolamin und seine Salze darunter zum Absatz bestimmt	t t 1000 EUR	* 16 351 20 195	17 547 17 840	16 800 17 000	4 4

Melde-Nr.	Bezeichnung	Einheit	3. VJ 2006	2. VJ 2007	3. VJ 2007	3. VJ 2007 Anzahl Unternehmen
1	2	3	4	5	6	7
2414 42 350	- - Diethanolamin und seine Salze darunter zum Absatz bestimmt	t t 1000 EUR	* . . .	. . .	. . .	2 2
2414 42 370	- - Triethanolamin und seine Salze darunter zum Absatz bestimmt	t t 1000 EUR	* 13 835 14 996	11 509 14 551	10 878 14 554	4 4
2414 42 390	- - Andere Aminoalkohole, ihre Ether und Ester (ohne solche mit unterschiedlichen Sauerstofffunktionen); Salze dieser Erzeugnisse darunter zum Absatz bestimmt	t t 1000 EUR	* 20 915 16 615 35 842	21 628 . .	15 820 . .	14 14
2414 42 900	- Andere Amine mit Sauerstofffunktionen (ohne Lysin und seine Ester und Salze dieser Erzeugnisse; Glutaminsäure und ihre Salze) (z.B. Anisidine, Phenetidine, Glycin, 2-Aminobenzoessäure) darunter zum Absatz bestimmt	t t 1000 EUR	* 30 755 53 972	32 199 28 995 65 226	32 469 29 866 66 891	24 24
2414 43 100	Ureine, Imide, Imine und ihre Deri- vate; Salze dieser Erzeugnisse; Verbindungen mit Nitrilfunktion - Ureine und ihre Derivate; Salze dieser Erzeugnisse darunter zum Absatz bestimmt	t t 1000 EUR	* 1 714 12 110	1 239 6 364	1 091 5 763	6 6
2414 43 200	- Saccharin und seine Salze darunter zum Absatz bestimmt	t t 1000 EUR	* - -	- - -	- - -	- -
2414 43 300	- Andere Imide und ihre Derivate; Salze dieser Erzeugnisse darunter zum Absatz bestimmt	t t 1000 EUR	* . 2 853	3 122 2 836	2 894 2 633	6 5
2414 43 400	- Imine und ihre Derivate; Salze dieser Erzeugnisse darunter zum Absatz bestimmt	t t 1000 EUR	* 1 672 14 401	2 453 54 027	2 378 .	6 6
2414 43 500	- Acrylnitril darunter zum Absatz bestimmt	t t 1000 EUR	* . . .	. . .	. . .	1 1
2414 43 600	- 1-Cyanoguanidin (Dicyandiamid) darunter zum Absatz bestimmt	t t 1000 EUR	* . . .	. . .	. . .	3 3
2414 43 700	- Andere Verbindungen mit Nitrilfunktion darunter zum Absatz bestimmt	t t 1000 EUR	* 2 589 17 318	2 138 18 649	2 005 15 344	14 14
2414 44 200	Diazo-, Azo- oder Azoxyverbindungen, organische Derivate des Hydrazins oder des Hydroxylamins, Verbindun- gen mit anderen Stickstofffunktionen - Diazo-, Azo- oder Azoxyverbindungen darunter zum Absatz bestimmt	t t 1000 EUR	* 284 . .	530 3 122	382 .	5 4
2414 44 300	- Organische Derivate des Hydrazins oder des Hydroxylamins darunter zum Absatz bestimmt	t t 1000 EUR	* 1 305 377 22 317	3 282 981 29 503	1 403 830 35 686	11 9
2414 44 500	- Isocyanate darunter zum Absatz bestimmt	t t 1000 EUR	* 336 005 173 756	307 801 186 659	332 133 183 012	9 9
2414 44 900	- Andere Verbindungen mit anderen Stickstofffunktionen darunter zum Absatz bestimmt	t t 1000 EUR	* 1 640 15 812	2 058 16 692	1 504 4 896	6 6
2414 51 350	Organische Thioverbindungen u.a. organisch-anorganische Verbindungen - Organische Thioverbindungen - Dithiocarbonate, Thiocarbonate, Dithiocarbonate, Thiurammono-, -di- oder -tetrasulfide darunter zum Absatz bestimmt	t t 1000 EUR	* 1 272 1 272 3 152	1 197 1 197 3 488	1 245 1 245 2 977	4 4
2414 51 370	- - Methionin darunter zum Absatz bestimmt	t t 1000 EUR	* . . .	. . .	. . .	1 1
2414 51 390	- - Andere organische Thioverbindungen darunter zum Absatz bestimmt	t t 1000 EUR	* 35 685 22 442 50 745	29 132 17 525 42 748	34 946 18 500 47 034	24 24
2414 51 500	- Andere organisch-anorganische Verbindungen darunter zum Absatz bestimmt	t t 1000 EUR	* 30 246 20 458 82 547	33 491 23 135 97 206	32 417 22 662 94 507	29 28

Melde-Nr.	Bezeichnung	Einheit	3. VJ 2006	2. VJ 2007	3. VJ 2007	3. VJ 2007 Anzahl Unternehmen
1	2	3	4	5	6	7
2414 52 100	Heterocyclische Verbindungen, a.n.g. - Heterocyclische Verbindungen, nur mit Sauerstoff als Heteroatom(e) (einschl. Cumarin, Methyl- u. Ethylcumarine, oh. andere Lactone) (z.B. Tetrahydrofuran, Furfuraldehyd, Furfurylalkohol, Cumaron, Saflor) darunter zum Absatz bestimmt	t t 1000 EUR	* . 30 538	. . 32 409	. . 35 673	15 15
2414 52 300	- Andere heterocyclische Verbindungen, die einen nichtkondensierten Imidazolring (auch hydriert) in der Struktur enthalten (ohne Hydantoin) darunter zum Absatz bestimmt	t t 1000 EUR	* 2 204 1 788 17 482	. . 10 749	. . 16 904	15 15
2414 52 500	- Verbindungen mit nichtkondensiertem Pyridinring, Chinolin- oder Isochinolinringsystem (alle auch hydriert); Lactame (ohne 6-Hexalactam) u.a. heterocyclische Verbindungen, nur mit Stickstoff als Heteroatom(e) darunter zum Absatz bestimmt	t t 1000 EUR	* 27 146 13 358 297 651	23 524 14 519 267 584	21 782 13 182 281 083	31 31
2414 52 600	- Melamin darunter zum Absatz bestimmt	t t 1000 EUR	* . . .	. . - .	. . . .	1 1
2414 52 700	- 6-Hexanlactam (epsilon-Caprolactam) darunter zum Absatz bestimmt	t t 1000 EUR	* . . .	. . . .	. . . .	2 2
2414 52 900	- Andere heterocyclische Verbindungen mit nichtkondensiertem Thiazolring (auch hydriert), Benzothiazolringsystem (auch hydriert) und anderen Ringen (z.B. Thiophen, Monothiamonoazepine, Monothiole) darunter zum Absatz bestimmt	t t 1000 EUR	* 15 599 9 742 125 572	16 631 8 973 96 130	12 954 7 884 125 678	24 23
2414 53 500	Ester der anorganischen Säuren, ihre Salze und ihre Halogen-, Sulfo-, Nitro- oder Nitrosoderivate - Ester der Phosphorsäuren und ihre Salze (einschl. Lactophosphaten); ihre Halogen-, Sulfo-, Nitro- oder Nitrosoderivate darunter zum Absatz bestimmt	t t 1000 EUR	* 23 783 37 000	24 010 37 970	22 772 34 160	11 11
2414 53 750	- - Thiophosphorsäureester (Phosphorothioate) und ihre Salze; ihre Halogen-, Sulfo-, Nitro- oder Nitrosoderivate darunter zum Absatz bestimmt	t t 1000 EUR	* . . .	. . .	. . .	2 2
2414 53 790	- - Ester der anderen Mineralsäuren (ohne Ester der Halogenwasserstoffsäuren und ohne Thiophosphorsäureester), ihre Salze und Derivate darunter zum Absatz bestimmt	t t 1000 EUR	* 19 978 11 412 34 131	18 257 12 428 36 902	17 768 11 603 29 939	14 13
2414 61 110	Verbindungen mit Aldehydfunktion; ihre Halogen-, Sulfo-, Nitro- oder Nitrosoderivate - Acyclische Aldehyde ohne andere Sauerstofffunktionen - - Methanal (Formaldehyd) darunter zum Absatz bestimmt	t t 1000 EUR	* 380 180 47 965 10 162	374 646 45 266 10 180	366 973 47 754 8 681	10 8
2414 61 130	- - Ethanal (Acetaldehyd) darunter zum Absatz bestimmt	t t 1000 EUR	* . . .	. . .	. . .	2 2
2414 61 150	- - Butanal (Butyraldehyd, normales Isomer) darunter zum Absatz bestimmt	t t 1000 EUR	* . . .	. . .	. . .	2 2
2414 61 190	- - Andere acyclische Aldehyde ohne andere Sauerstofffunktionen darunter zum Absatz bestimmt	t t 1000 EUR	* 197 722 18 614 27 613	215 770 31 690	201 818 27 678	10 10
2414 61 200	- Cyclische Aldehyde ohne andere Sauerstofffunktionen	t 1000 EUR	. .	. .	. .	4
2414 61 300	- Aldehydalkohole	t 1000 EUR	. .	132 .	. .	2

Melde-Nr.	Bezeichnung	Einheit	3. VJ 2006	2. VJ 2007	3. VJ 2007	3. VJ 2007 Anzahl Unternehmen
1	2	3	4	5	6	7
2414 61 430	- Aldehydether, Aldehydphenole und Aldehyde mit anderen Sauerstoff-funktionen, a.n.g.	t	.	.	-	1
2414 61 450	- Vanillin (4-Hydroxy-3-methoxybenzaldehyd)	1000 EUR	.	.	.	-
2414 61 470	- Ethylvanillin (3-Ethoxy-4-hydroxybenzaldehyd)	1000 EUR	-	-	-	-
2414 61 500	- Andere Aldehydether, Aldehydphenole und Aldehyde mit anderen Sauerstofffunktionen, a.n.g.	t	.	.	34	3
		1000 EUR	.	.	266	
2414 61 600	- Cyclische Polymere der Aldehyde	t	.	.	.	2
		1000 EUR	.	.	.	
2414 61 700	- Paraformaldehyd	t	.	.	.	1
	darunter zum Absatz bestimmt	t	.	.	.	1
		1000 EUR	.	.	.	
2414 62 110	- Halogen-, Sulfo-, Nitro- oder Nitrosoderivate der Aldehyde und deren cyclische Polymere sowie von Paraformaldehyd	t	1 588	.	.	2
		1000 EUR	4 586	.	.	
2414 62 130	- Verbindungen mit Keton- oder Chinon-funktion; ihre Halogen-, Sulfo-, Nitro- oder Nitrosoderivate	t	.	.	.	8
	- Acyclische Ketone ohne andere Sauerstofffunktionen	t	.	.	.	6
	darunter zum Absatz bestimmt	t	122 555	120 476	127 294	
		1000 EUR	77 592	77 482	85 072	
2414 62 150	- Butanon (Methylethylketon)	t	.	.	.	3
	darunter zum Absatz bestimmt	t	.	.	.	3
		1000 EUR	.	.	.	
2414 62 190	- 4-Methylpentan-2-on (Methylisobutylketon)	t	-	-	.	2
	darunter zum Absatz bestimmt	t	-	-	.	2
		1000 EUR	.	.	.	
2414 62 310	- Andere acyclische Ketone ohne andere Sauerstofffunktionen	t	.	.	.	4
	darunter zum Absatz bestimmt	t	3 508	1 983	2 760	4
		1000 EUR	12 119	7 329	8 168	
2414 62 330	- Cyclische Ketone, Ketonalkohole, aldehyde, -phenole, Ketone mit anderen Sauerstofffunktionen	t	7 872	10 422	10 371	9
	- Campher; Aromatische Ketone ohne andere Sauerstofffunktionen; Ketonalkohole, -aldehyde und -phenole, Ketone mit anderen Sauerstofffunktionen (z.B. Phenylacetone, Diacetonealkohol)	t	10 042	10 985	8 039	8
	darunter zum Absatz bestimmt	t	.	.	.	2
		1000 EUR	.	.	.	1
2414 62 350	- Cyclohexanon, Methylcyclohexanone	t	.	.	.	3
	darunter zum Absatz bestimmt	t	.	.	.	3
		1000 EUR	.	.	.	
2414 62 390	- Jonone und Methyljonone	t	.	.	.	8
	darunter zum Absatz bestimmt	t	3 278	.	.	8
		1000 EUR	9 123	10 991	9 168	
2414 62 600	- Andere alicyclische Ketone ohne andere Sauerstofffunktionen	t	11 681	.	14 635	4
	darunter zum Absatz bestimmt	t	.	.	.	3
		1000 EUR	.	.	41	
2414 62 700	- Chinone	t	.	.	.	5
	darunter zum Absatz bestimmt	t	.	.	.	3
		1000 EUR	1 080	1 233	1 270	
			327	530	.	
		1000 EUR	8 397	10 610	11 535	
2414 63 130	- Ether, Etheralkohole, -phenole, -alkoholphenole; Alkohol-, Ether-, Ketonperoxide, Epoxide mit dreigliedrigem Ring, Acetale und Halbacetale; ihre HSNN-Derivate	t	.	.	.	3
	- Acyclische Ether u. ihre Halogen-, Sulfo-, Nitro- o. Nitrosoderivate	t	.	.	.	3
	darunter zum Absatz bestimmt	t	.	.	.	
		1000 EUR	.	.	.	
2414 63 190	- Diethylether	t	14 780	15 847	49 922	12
	darunter zum Absatz bestimmt	t	18 872	12 689	25 058	12
		1000 EUR	.	.	.	

Melde-Nr.	Bezeichnung	Einheit	3. VJ 2006	2. VJ 2007	3. VJ 2007	3. VJ 2007 Anzahl Unternehmen
1	2	3	4	5	6	7
2414 63 230	- Alicyclische und aromatische Ether und ihre Halogen-, Sulfo-, Nitro- oder Nitrosoderivate - Alicyclische Ether und ihre Halogen-, Sulfo-, Nitro- oder Nitrosoderivate darunter zum Absatz bestimmt	t t 1000 EUR	* . .	. . .	. . 4 817	4 4
2414 63 250	- Aromatische Ether und ihre Halogen-, Sulfo-, Nitro- oder Nitrosoderivate darunter zum Absatz bestimmt	t t 1000 EUR	* 5 276 1 686	3 869 1 567 .	4 820 1 156 .	9 8
2414 63 330	- Etheralkohole und ihre Halogen-, Sulfo-, Nitro- o. Nitrosoderivate - 2,2'-Oxydiethanol (Diethylenglykol, Digol) darunter zum Absatz bestimmt	t t 1000 EUR	* . .	. . .	. . .	2 1
2414 63 390	- Andere Etheralkohole; ihre Halogen-, Sulfo-, Nitro- oder Nitrosoderivate darunter zum Absatz bestimmt	t t 1000 EUR	* 97 291 80 142 32 212	109 135 91 209 35 466	90 781 77 721 29 543	13 12
2414 63 500	- Etherphenole, Etheralkoholphenole und ihre Halogen-, Sulfo-, Nitro- oder Nitrosoderivate	t 1000 EUR	. .	. .	. .	2
2414 63 600	- Alkoholperoxide, Etherperoxide, Ketonperoxide, auch chemisch nicht einheitlich, und ihre Halogen-, Sulfo-, Nitro- oder Nitrosoderivate	t 1000 EUR	3 144 10 663	3 153 10 734	2 904 9 333	3
2414 63 730	- Epoxide, Epoxyalkohole, Epoxyphenole und Epoxyether mit dreigliedrigem Ring; ihre Halogen-, Sulfo-, Nitro- oder Nitrosoderivate - Oxiran (Ethylenoxid) darunter zum Absatz bestimmt	t t 1000 EUR	* 225 977 76 045 38 062	262 241 74 887 40 465	226 011 78 308 37 833	6 6
2414 63 750	- Methyloxiran (Propylenoxid) darunter zum Absatz bestimmt	t t 1000 EUR	* 234 463 20 750	233 602 19 076	234 618 18 298	5 5
2414 63 790	- Andere Epoxide, Epoxyalkohole, -phenole und -ether mit dreigliedrigem Ring; ihre Halogen-, Sulfo-, Nitro- oder Nitrosoderivate (z.B. Epichlorohydrin) darunter zum Absatz bestimmt	t t 1000 EUR	* 45 859 34 538	45 425 36 534	44 341 35 954	10 10
2414 63 800	- Acetale und Halbacetale, auch mit Alkohol-, Phenol-, Ether und ähnliche Sauerstofffunktionen; ihre Halogen-, Sulfo-, Nitro- oder Nitrosoderivate darunter zum Absatz bestimmt	t t 1000 EUR	* . 3 342	. . 2 251	. 402 2 713	9 9
2414 64 300	Enzyme, auch zubereitet; andere organische Verbindungen; Ketene (ohne Diketen), Kupferacetatarsenit, komplexe Bortrifluoridverbindungen der Essigsäure, des Diethylethers oder des Phenols - Andere organische Verbindungen; Ketene (ohne Diketen), Kupferacetatarsenit, komplexe Bortrifluoridverbindungen der Essigsäure, des Diethylethers oder des Phenols darunter zum Absatz bestimmt	t t 1000 EUR	* 1 026 3 306	1 134 4 209	1 176 4 218	9 9
2414 64 500	- Lab und seine Konzentrate	t 1000 EUR	. .	. .	. .	1
2414 64 700	- Andere Enzyme; andere zubereitete Enzyme, a.n.g.	t 1000 EUR	. 23 635	. 38 731	. 42 869	10
2414 71 200	Aktivierte natürliche mineralische Stoffe; Tierisches Schwarz; Tallöl; Terpentinöl; Kolophonium und Harzsäuren; Holzteere, -teeröle, -kresot, -geist, pflanzliches Pech - Aktivierte natürliche mineralische Stoffe; Tierisches Schwarz, auch ausgebraucht	t 1000 EUR	174 240 34 669	. .	183 180 37 668	5
2414 71 300	- Tallöl, auch raffiniert	t 1000 EUR	. .	. .	. .	1
2414 71 400	- Balsamterpentinöl, Holzterpentinöl, Sulfatterpentinöl, Pine-Oil und ähnliche Erzeugnisse	t 1000 EUR	223 444	197 454	196 508	3



Melde-Nr.	Bezeichnung	Einheit	3. VJ 2006	2. VJ 2007	3. VJ 2007	3. VJ 2007 Anzahl Unternehmen
1	2	3	4	5	6	7
2414 71 500	- Kolophonium und Harzsäuren und deren Derivate; leichte und schwere Harzöle, Schmelzharze	t 1000 EUR	7 316 9 810	6 764 9 391	6 754 8 828	5
2414 71 700	- Holzteere; Holzteeröle; Holz-kreosot; Holzgeist; pflanzliches Pech; Brauerpech u.ä. Zubereitungen auf der Grundlage von Kolophonium, Harzsäuren und pflanzlichem Pech darunter zum Absatz bestimmt	t t 1000 EUR	- - -	- - -	- - -	- -
2414 72 000	Holzkohle (einschl. Kohle aus Schalen oder Nüssen), auch zusammengepresst  Öle und andere Erzeugnisse der Destillation des Hochtemperatur-Steinkohlenteers; ähnliche Erzeugnisse, in denen die aromatischen Bestandteile gewichtsmäßig überwiegen	t 1000 EUR	. .	. .	. .	1
2414 73 200	- Benzole, mit einem Reinheitsgrad von weniger als 95 % darunter zum Absatz bestimmt	t t 1000 EUR	5 059 5 059 .	. . .	. . .	2 2
2414 73 300	- Toluole und Xylole, mit einem Reinheitsgrad von weniger als 95 % darunter zum Absatz bestimmt	t t 1000 EUR	. . .	. . .	. . .	1 1
2414 73 400	- Naphthalin und andere Mischungen aromatischer Kohlenwasserstoffe (Naphthalin mit einem Erstarrungspunkt von weniger als 79,4 Grad C; Anthracen, mit einem Reinheitsgrad von weniger als 90 %) darunter zum Absatz bestimmt	t t 1000 EUR	291 318 150 910 .	331 637 163 467 .	330 303 160 516 .	6 6
2414 73 500	- Phenole, mit einem Reinheitsgrad von weniger als 90 % darunter zum Absatz bestimmt	t t 1000 EUR	. . .	. . .	. . .	1 1
2414 73 650	- - Andere Öle u.a. Erzeugnisse - - Kreosotöle, mit einem Reinheitsgrad von weniger als 95 % darunter zum Absatz bestimmt	t t 1000 EUR	. . .	. . .	. . .	1 1
2414 73 670	- - Andere Öle u. a. Erzeugnisse (ohne Kreosotöle) darunter zum Absatz bestimmt	t t 1000 EUR	83 754 . .	79 860 . .	80 949 . .	4 4
2414 73 700	- Pech und Pechkoks aus Steinkohlenteer oder anderen Mineralteeren darunter zum Absatz bestimmt	t t 1000 EUR	. . .	. . .	. . .	2 2
2414 80 000	Ablaugen aus der Zellstoffherstellung, auch konzentriert, entzuckert oder chemisch behandelt, (einschl. Ligninsulfonaten) (ohne Tallöl)  Düngemittel und Stickstoffverbindungen Salpetersäure, Nitriersäuren, Ammoniak	t 1000 EUR	. .	. .	. .	2
2415 10 500	- Salpetersäure; Nitriersäuren darunter zum Absatz bestimmt	t-N t-N 1000 EUR	371 122 96 690 23 377	426 991 120 131 25 044	445 463 141 405 29 484	11 10
2415 10 750	- - Ammoniak - - wasserfrei darunter zum Absatz bestimmt	t-N t-N 1000 EUR	643 646 219 476 50 515	662 283 226 787 53 629	712 987 226 477 53 105	6 6
2415 10 770	- - in wäßriger Lösung darunter zum Absatz bestimmt	t-N t-N 1000 EUR	27 802 5 455 4 331	27 845 5 280 4 337	27 739 7 000 4 552	9 8
2415 20 200	Ammoniumchlorid, Nitrite, Kalium-nitrat, Ammoniumcarbonate - Ammoniumchlorid darunter zum Absatz bestimmt	t t 1000 EUR	. . .	. . .	. . .	4 4
2415 20 300	- Nitrite darunter zum Absatz bestimmt	t-N t-N 1000 EUR	. . .	. . .	. . .	5 5
2415 20 500	- Kaliumnitrat darunter zum Absatz bestimmt	t-N t-N 1000 EUR	. . .	. . .	. . .	2 2
2415 20 700	- Ammoniumcarbonate (einschl. handelsüblichem Ammoniumcarbonat) darunter zum Absatz bestimmt	t-N t-N 1000 EUR	. . .	. . .	. . .	2 2

Melde-Nr.	Bezeichnung	Einheit	3. VJ 2006	2. VJ 2007	3. VJ 2007	3. VJ 2007 Anzahl Unternehmen
1	2	3	4	5	6	7
2415 30 130	Mineralische oder chemische Stickstoffdüngemittel (ohne Natronsalpeter) - Harnstoff, auch in wässriger Lösung - mit einem Stickstoffgehalt von mehr als 45 GHT, bezogen auf das Gewicht des wasserfreien Stoffes darunter zum Absatz bestimmt	t-N t-N 1000 EUR	* 79 913 38 445	90 543 58 630	113 533 69 133	3 3
2415 30 190	- mit einem Stickstoffgehalt von 45 GHT oder weniger, bezogen auf das Gewicht des wasserfreien Stoffes darunter zum Absatz bestimmt	t-N t-N 1000 EUR	* - -	- -	- -	- -
2415 30 230	- Ammoniumsulfat; Doppelsalze und Mischungen von Ammoniumsulfat und Ammoniumnitrat (Ammonsalpeter) darunter zum Absatz bestimmt	t-N t-N 1000 EUR	* 25 791 12 586	29 025 13 299	27 800 .	7 7
2415 30 290	- Doppelsalze und Mischungen von Ammoniumsulfat und Ammoniumnitrat (Ammonsalpeter) darunter zum Absatz bestimmt	t-N t-N 1000 EUR	* . .	. .	. .	1 1
2415 30 300	- Ammoniumnitrat (Ammonsalpeter), auch in wässriger Lösung darunter zum Absatz bestimmt	t-N t-N 1000 EUR	* . .	. .	. .	3 3
2415 30 430	- Mischungen von Ammoniumnitrat (Ammonsalpeter) und Calciumcarbonat oder anderen nichtdüngenden anorganischen Stoffen - Mischungen von Ammoniumnitrat und Calciumcarbonat oder anderen nichtdüngenden anorganischen Stoffen, mit einem Stickstoffgehalt von 28 GHT oder weniger darunter zum Absatz bestimmt	t-N t-N 1000 EUR	* . .	. .	. .	2 2
2415 30 450	- Mischungen von Ammoniumnitrat und Calciumcarbonat oder anderen nichtdüngenden anorganischen Stoffen, mit einem Stickstoffgehalt von mehr als 28 GHT darunter zum Absatz bestimmt	t-N t-N 1000 EUR	* - -	- -	- -	- -
2415 30 600	- Doppelsalze und Mischungen von Calciumnitrat (Kalksalpeter) und Ammoniumnitrat (Ammonsalpeter) darunter zum Absatz bestimmt	t-N t-N 1000 EUR	* . .	. .	. .	1 1
2415 30 700	- Calciumcyanamid (Kalkstickstoff) darunter zum Absatz bestimmt	t-N t-N 1000 EUR	* . .	. .	. .	1 1
2415 30 800	- Mischungen von Harnstoff und Ammoniumnitrat in wässriger oder ammoniakalischer Lösung darunter zum Absatz bestimmt	t-N t-N 1000 EUR	* 47 025 47 025 21 376	62 292 62 292 32 465	54 044 54 044 31 428	3 3
2415 30 900	- Andere mineralische oder chemische Stickstoffdüngemittel (ohne Natronsalpeter), auch in Mischungen darunter zum Absatz bestimmt	t-N t-N 1000 EUR	* . .	. .	. .	2 2
2415 40 350	Mineralische oder chemische Phosphatdüngemittel - Superphosphate darunter zum Absatz bestimmt	t-P2O5 t-P2O5 1000 EUR	* . .	. .	. .	1 1
2415 40 370	- Dephosphorationschlacken darunter zum Absatz bestimmt	t-P2O5 t-P2O5 1000 EUR	* . .	. .	. .	1 1
2415 40 390	- Andere mineralische oder chemische Phosphatdüngemittel darunter zum Absatz bestimmt	t-P2O5 t-P2O5 1000 EUR	* . .	- -	- -	- -
2415 50 300	Mineralische oder chemische Kalidüngemittel (ohne Carnallit, Sylvinit u. a. natürliche rohe Kalisalze) - Kaliumchlorid darunter zum Absatz bestimmt	t-K2O t-K2O 1000 EUR	* . .	. .	. .	5 5
2415 50 500	- Kaliumsulfat darunter zum Absatz bestimmt	t-K2O t-K2O 1000 EUR	* . .	. .	. .	9 9

Melde-Nr.	Bezeichnung	Einheit	3. VJ 2006	2. VJ 2007	3. VJ 2007	3. VJ 2007 Anzahl Unternehmen
1	2	3	4	5	6	7
2415 50 700	- Andere mineralische oder chemische Kalidüngemittel (ohne Carnallit, Sylvinit u. a. natürliche rohe Kalisalze) darunter zum Absatz bestimmt	t-K2O t-K2O 1000 EUR	* - -	- - -	- - -	- - -
2415 60 000	Tierische oder pflanzliche Düngemittel, auch untereinander gemischt oder chemisch behandelt; durch Mischen oder chemische Behandlung von tierischen oder pflanzlichen Erzeugnissen gewonnene Düngemittel darunter zum Absatz bestimmt	t t 1000 EUR	* 127 582 127 582 6 772	256 954 14 694	147 596 8 248	16 16
2415 70 500	Natriumnitrat (Natronsalpeter) - Natürliches Natriumnitrat (natürlicher Natronsalpeter) darunter zum Absatz bestimmt	t-N t-N 1000 EUR	* . . .	. . .	. . .	1 1
2415 70 700	- Anderes Natriumnitrat darunter zum Absatz bestimmt	t-N t-N 1000 EUR	* . . .	. . .	. . .	4 4
2415 80 100	Düngemittel, a.n.g. - Düngemittel in Tabletten o. ä. Formen oder in Packungen mit einem Rohgewicht von 10 kg oder weniger darunter zum Absatz bestimmt	t t 1000 EUR	* 4 599 4 599 3 570	13 445 13 445 10 308	5 619 5 619 4 641	9 9
2415 80 230	- Mineralische oder chemische Düngemittel, die drei düngenden Stoffe Stickstoff, Phosphor und Kalium enthaltend - mit einem Stickstoffgehalt von mehr als 10 GHT, bezogen auf den wasserfreien Stoff darunter zum Absatz bestimmt	t t 1000 EUR	* . . 28 845	. . . 30 859	. . . 23 395	3 3
2415 80 250	- - Andere mineralische oder chemische Düngemittel, die drei düngenden Stoffe Stickstoff, Phosphor und Kalium enthaltend darunter zum Absatz bestimmt	t t 1000 EUR	* 29 204 29 204 10 132	47 450 47 450 19 588	34 087 34 087 13 200	6 6
2415 80 300	Diammoniumhydrogenorthophosphat (Diammoniumphosphat) darunter zum Absatz bestimmt	t t 1000 EUR	* . . .	. . .	. . .	2 2
2415 80 400	- Ammoniumdihydrogenorthophosphat (Monoammoniumphosphat), auch mit Diammoniumhydrogenorthophosphat gemischt darunter zum Absatz bestimmt	t t 1000 EUR	* . . .	- - .	. . .	1 1
2415 80 530	- - Andere mineralische oder chemische Düngemittel, die beiden düngenden Stoffe Stickstoff und Phosphor enthaltend - Nitrate und Phosphate enthaltend darunter zum Absatz bestimmt	t t 1000 EUR	* - - -	- - -	- - -	- -
2415 80 590	- - Andere mineralische oder chemische Düngemittel, die beiden düngenden Stoffe Stickstoff und Phosphor enthaltend darunter zum Absatz bestimmt	t t 1000 EUR	* - - -	- - -	- - -	- -
2415 80 630	- Mineralische oder chemische Düngemittel, die beiden düngenden Stoffe Phosphor und Kalium enthaltend - Kaliumsuperphosphate darunter zum Absatz bestimmt	t t 1000 EUR	* . . .	. . .	. . .	1 1
2415 80 690	- - Andere mineralische oder chemische Düngemittel, die beiden düngenden Stoffe Phosphor und Kalium enthaltend darunter zum Absatz bestimmt	t t 1000 EUR	* . . .	. . .	. . .	2 2
2415 80 900	- Andere mineralische oder chemische Düngemittel darunter zum Absatz bestimmt	t t 1000 EUR	* 158 468 158 468 9 269	72 787 72 787 .	152 305 152 305 8 738	8 8
2416 10 350	Kunststoffe, in Primärformen Polymere des Ethylens, in Primärformen - Polyethylen mit einer Dichte von weniger als 0,94, in Primärformen - - Lineares Polyethylen darunter zum Absatz bestimmt	t t 1000 EUR	* . . 26 109	. . . 27 580	. . . 30 659	3 3
2416 10 390	- - Anderes Polyethylen darunter zum Absatz bestimmt	t t 1000 EUR	* . . .	. . .	. . .	5 5

## 4 Produktion nach Güterarten - Deutschland

Melde-Nr.	Bezeichnung	Einheit	3. VJ 2006	2. VJ 2007	3. VJ 2007	3. VJ 2007 Anzahl Unternehmen
1	2	3	4	5	6	7
2416 10 500	- Polyethylen mit einer Dichte von 0,94 oder mehr darunter zum Absatz bestimmt	t 1000 EUR	* 432 643 287 344	461 011 323 882	457 939 331 304	8 7
2416 10 700	- Ethylen-Vinylacetat-Copolymere darunter zum Absatz bestimmt	t 1000 EUR	* 5 896 9 173	6 166 9 482	6 798 10 452	4 4
2416 10 900	- Andere Polymere des Ethylens darunter zum Absatz bestimmt	t 1000 EUR	* 73 922 68 951	79 136 72 829	74 154 73 189	8 8
2416 20 350	- Polymere des Styrols, in Primärformen - Polystyrol - Expandierbares Polystyrol darunter zum Absatz bestimmt	t 1000 EUR	* 133 682 129 715	128 186 143 683	108 687 116 497	5 5
2416 20 390	- - Anderes Polystyrol darunter zum Absatz bestimmt	t 1000 EUR	* 93 065 26 450	111 903 40 689	101 747 31 302	3 3
2416 20 500	- Styrol-Acrylnitril-Copolymere (SAN) darunter zum Absatz bestimmt	t 1000 EUR	* 40 335 25 011	42 019 29 733	41 175 30 395	5 5
2416 20 700	- Acrylnitril-Butadien-Styrol Copolymere (ABS) darunter zum Absatz bestimmt	t 1000 EUR	* 19 457 .	. .	29 838 .	4 4
2416 20 900	- Andere Polymere des Styrols darunter zum Absatz bestimmt	t 1000 EUR	* 78 376 76 545	81 400 85 936	67 737 67 803	17 16
2416 30 100	- Polymere des Vinylchlorids oder anderer halogenierter Olefine, in Primärformen - Polyvinylchlorid, nicht mit anderen Stoffen gemischt darunter zum Absatz bestimmt	t 1000 EUR	* 394 090 255 742	409 703 281 147	383 767 272 646	9 9
2416 30 230	- - Anderes Polyvinylchlorid, in Primärformen - - nicht weichgemachtes Polyvinylchlorid, mit anderen Stoffen gemischt darunter zum Absatz bestimmt	t 1000 EUR	* . . . .	1 200 1 539	1 127 1 349	3 3
2416 30 250	- - weichgemachtes Polyvinylchlorid, mit anderen Stoffen gemischt darunter zum Absatz bestimmt	t 1000 EUR	* 25 123 32 971	28 316 37 272	29 088 38 737	15 15
2416 30 400	- Vinylchlorid-Vinylacetat-Copolymere u. a. Copolymere des Vinylchlorids darunter zum Absatz bestimmt	t 1000 EUR	* 116 974 92 922	115 728 90 505	115 044 89 926	5 5
2416 30 500	- Polymere des Vinylidenchlorids, in Primärformen darunter zum Absatz bestimmt	t 1000 EUR	* - - -	- - -	- - -	- - -
2416 30 600	- Polytetrafluorethylen, in Primärformen darunter zum Absatz bestimmt	t 1000 EUR	* . . . .	. . . .	. . . .	1 1
2416 30 700	- Andere fluorierte Polymere darunter zum Absatz bestimmt	t 1000 EUR	* . . . .	. . . .	. . . .	2 2
2416 30 900	- Polymere der anderen halogenierten Olefine darunter zum Absatz bestimmt	t 1000 EUR	* . . . .	. . . .	. . . .	1 1
2416 40 130	- Polyacetale, andere Polyether und Epoxidharze, in Primärformen; Polycarbonate, Alkydharze, Allylpolyester u. a. Polyester, in Primärformen - Polyacetale, Polyetheralkohole darunter zum Absatz bestimmt	t 1000 EUR	* 32 833 79 149	33 525 79 328	34 640 81 333	5 4
2416 40 150	- - Polyetheralkohole (z.B. Polyethylenglykol) darunter zum Absatz bestimmt	t 1000 EUR	* 148 856 138 253	140 406 135 952	135 208 135 320	12 12
2416 40 200	- Andere Polyether darunter zum Absatz bestimmt	t 1000 EUR	* 5 642 5 414 13 739	4 557 12 572	4 029 10 896	8 8
2416 40 303	- Epoxidharze - Formmassen darunter zum Absatz bestimmt	t 1000 EUR	* 25 438 25 438 12 338	22 064 22 064 15 205	25 942 25 942 13 494	11 11
2416 40 305	- - als Klebstoff bestimmt darunter zum Absatz bestimmt	t 1000 EUR	* 5 053 5 053 7 562	5 506 5 506 11 498	5 927 5 927 10 714	8 8

Melde-Nr.	Bezeichnung	Einheit	3. VJ 2006	2. VJ 2007	3. VJ 2007	3. VJ 2007 Anzahl Unternehmen
1	2	3	4	5	6	7
2416 40 309	- - Andere Epoxidharze darunter zum Absatz bestimmt	t t 1000 EUR	* 45 163 82 157	42 949 94 607	45 610 89 558	22 22
2416 40 400	- Polycarbonate darunter zum Absatz bestimmt	t t 1000 EUR	* . . .	. . .	203 114 . .	5 5
2416 40 500	- Alkydharze, in Primärformen darunter zum Absatz bestimmt	t t 1000 EUR	* 61 452 57 248 47 679	64 956 61 151 56 133	68 166 64 454 54 305	15 14
2416 40 620	- Polyethylenterephthalat - - Polyethylenterephthalat, in Primärformen, mit einer Vis- kosität von 183 ml/g oder mehr darunter zum Absatz bestimmt	t t 1000 EUR	* 69 660 . .	. . .	74 613 . .	3 3
2416 40 640	- - Andere Polyethylenterephthalat darunter zum Absatz bestimmt	t t 1000 EUR	* 132 941 132 941 161 572	148 696 148 696 175 409	125 875 125 875 142 889	4 4
2416 40 700	- Ungesättigte flüssige Polyester darunter zum Absatz bestimmt	t t 1000 EUR	* 11 017 14 017	8 996 11 430	8 701 10 627	8 8
2416 40 800	- Ungesättigte nichtflüssige Poly- ester darunter zum Absatz bestimmt	t t 1000 EUR	* 2 801 2 801 11 284	2 964 2 964 12 456	3 224 3 224 13 512	7 7
2416 40 900	- Andere Polyester darunter zum Absatz bestimmt	t t 1000 EUR	* 123 521 74 863 133 225	121 394 77 151 144 144	126 013 82 518 154 619	32 31
2416 51 300	Polymere des Propylens oder anderer Olefine, in Primärformen - Polypropylen, in Primärformen darunter zum Absatz bestimmt	t t 1000 EUR	* 460 807 328 304	478 281 361 516	518 598 374 845	17 16
2416 51 500	- Propylencopolymere in Primärformen; Polymere anderer Olefine (z.B. Polyisobutylen) darunter zum Absatz bestimmt	t t 1000 EUR	* 110 149 61 141	126 343 75 861	127 494 76 481	10 10
2416 52 305	Polymere des Vinylacetats oder ander- er Vinylester, in Primärformen; an- dere Vinylpolymere, in Primärformen - Polymere des Vinylacetats in wäss- riger Dispersion, in Primärformen - - als Klebstoff bestimmt darunter zum Absatz bestimmt	t t 1000 EUR	* 63 080 36 204	57 212 35 083	52 669 28 111	6 6
2416 52 309	- - Andere Polymere des Vinylacetats darunter zum Absatz bestimmt	t t 1000 EUR	* . . .	. . .	. . .	7 6
2416 52 500	- Polymere des Vinylacetats (nicht in wässriger Dispersion), in Primärformen darunter zum Absatz bestimmt	t t 1000 EUR	* . . .	. . .	. . .	5 5
2416 52 702	- Polyvinylalkohole, auch nicht- hydrolysierte Acetatgruppen enthäl- tend; Polymere anderer Vinylester, in Primärformen; andere Vinylpolymere - - Polyvinylalkohole, auch nicht- hydrolysierte Acetatgruppen enthaltend darunter zum Absatz bestimmt	t t 1000 EUR	* 24 964 . .	22 108 . .	27 611 . .	4 4
2416 52 709	- - Andere Polymere anderer Vinyl- ester; andere Vinylpolymere darunter zum Absatz bestimmt	t t 1000 EUR	* 32 526 72 428	33 730 68 874	36 202 79 079	6 6
2416 53 500	Acrylpolymere, in Primärformen - Polymethyl-Methacrylat darunter zum Absatz bestimmt	t t 1000 EUR	* 51 322 . .	51 035 76 185	51 139 75 342	5 5
2416 53 901	- Andere Acrylpolymere - - Formmassen darunter zum Absatz bestimmt	t t 1000 EUR	* 149 368 189 719	159 087 213 721	147 672 191 589	5 5
2416 53 905	- - - als Klebstoff bestimmt darunter zum Absatz bestimmt	t t 1000 EUR	* . . .	. . .	. . .	7 7
2416 53 907	- - - als Dichtungsmasse bestimmt darunter zum Absatz bestimmt	t t 1000 EUR	* 10 143 12 635	9 823 12 595	11 442 14 572	7 7
2416 53 909	- - - Andere Acrylpolymere, a.n.g. darunter zum Absatz bestimmt	t t 1000 EUR	* 233 523 115 867 152 877	260 140 139 803 176 766	249 108 137 474 173 435	32 30

## 4 Produktion nach Güterarten - Deutschland

Melde-Nr.	Bezeichnung	Einheit	3. VJ 2006	2. VJ 2007	3. VJ 2007	3. VJ 2007 Anzahl Unternehmen
1	2	3	4	5	6	7
	Polyamide, in Primärformen					
2416 54 503	- Polyamid-6, -11, -12, -6,6, -6,9, -6,10 oder -6,12	t	157 112	144 902	144 497	13
	- - Formmassen	t				13
	darunter zum Absatz bestimmt	1000 EUR	336 793	319 956	318 577	
2416 54 509	- - Anderes Polyamid -6 -11 -12	t	152 702	153 842	154 215	15
	-6,6, -6,9, -6,10 oder -6,12	t	89 134	92 183	90 145	15
	darunter zum Absatz bestimmt	1000 EUR	172 371	186 340	183 028	
2416 54 900	- Andere Polyamide	t	34 512	36 409	40 119	10
	darunter zum Absatz bestimmt	t	27 114		34 389	9
		1000 EUR	75 984	84 281	90 995	
2416 55 500	Harnstoffharze, Thioharnstoffharze, Melaminharze in Primärformen					
	- Harnstoffharze, Thioharnstoffharze	t	232 978	265 077	257 025	7
	darunter zum Absatz bestimmt	t				7
		1000 EUR	72 884	92 933	84 378	
2416 55 700	- Melaminharze	t	85 351	89 292	90 298	13
	darunter zum Absatz bestimmt	t	78 592	82 389	83 276	11
		1000 EUR	77 020	83 971	84 700	
2416 56 300	Anderes Aminoharze, Phenolharze, Polyurethane, in Primärformen					
	- Andere Aminoharze	t	.	.	.	6
	darunter zum Absatz bestimmt	t	.	.	.	6
		1000 EUR	.	.	.	
2416 56 501	- Phenolharze	t	7 910	6 943	7 452	5
	- - Formmassen	t	.	6 943	7 452	5
	darunter zum Absatz bestimmt	1000 EUR	15 344	13 289	15 294	
2416 56 505	- - - als Klebstoff bestimmt	t	6 713	6 888	11 549	4
	darunter zum Absatz bestimmt	t	6 713	6 888	11 549	4
		1000 EUR	8 907	8 974	9 845	
2416 56 509	- - - Andere Phenolharze, a.n.g.	t	62 770	63 046	64 831	16
	darunter zum Absatz bestimmt	t	58 444	59 478	60 586	14
		1000 EUR	69 939	72 458	75 184	
2416 56 705	- Polyurethane					
	- - als Klebstoff bestimmt	t	8 855	.	.	9
	darunter zum Absatz bestimmt	t		.	.	9
		1000 EUR	32 997	.	31 087	
2416 56 709	- - Andere Polyurethane, a.n.g.	t	243 263	259 143	276 500	42
	darunter zum Absatz bestimmt	t				41
		1000 EUR	383 962	414 743	422 856	
2416 57 004	Silicone, in Primärformen					
	- als Klebstoff und Dichtungsmassen bestimmt	t	12 756	14 971	15 870	12
	darunter zum Absatz bestimmt	t	12 756	.	15 870	12
		1000 EUR	49 332	49 643	52 776	
2416 57 009	- Andere Silicone, a.n.g.	t	86 172	107 047	108 521	23
	darunter zum Absatz bestimmt	t	86 069			22
		1000 EUR	329 513	399 220	391 930	
2416 58 100	Anderes synthetische, natürliche oder modifizierte natürliche Polymere, a.n.g., in Primärformen; Ionenaustauscher auf Kunststoffbasis, in Primärformen					
	- Petroleumharze, Cumaronharze, Indenharze oder Cumaron-Inden-Harze und Polyterpene	t	.	.	.	4
	darunter zum Absatz bestimmt	t	.	.	.	4
		1000 EUR	.	.	.	
2416 58 200	- Polysulfide, Polysulfone und andere synthetische Polymere	t	86 525	87 468	88 040	13
	darunter zum Absatz bestimmt	t	53 311	58 765	.	13
		1000 EUR	146 969	158 640	167 134	
2416 58 300	- Celluloseacetate, in Primärformen	t	.	.	.	1
	darunter zum Absatz bestimmt	t	-	-	-	-
		1000 EUR	-	-	-	
2416 58 400	- Cellulosenitrate, in Primärformen (z.B. Collodium, Celloidin)	t	7 823	6 550	6 996	4
	darunter zum Absatz bestimmt	t				4
		1000 EUR	16 241	13 739	14 743	
2416 58 505	- Celluloseether u. a. chemische Derivate der Cellulose (z.B. Carboxymethylcellulose, Ethylcellulose, Celluloseester)					
	- - als Klebstoff bestimmt	t	.	.	.	2
	darunter zum Absatz bestimmt	t	.	.	.	2
		1000 EUR	.	.	.	
2416 58 509	- - Andere Celluloseether u.a. chemische Derivate der Cellulose (z.B. Carboxymethylcellulose, Ethylcellulose, Celluloseester)	t	40 230	46 254	46 981	9
	darunter zum Absatz bestimmt	t				9
		1000 EUR	127 712	135 997	137 611	

Melde-Nr.	Bezeichnung	Einheit	3. VJ 2006	2. VJ 2007	3. VJ 2007	3. VJ 2007 Anzahl Unternehmen
1	2	3	4	5	6	7
2416 58 600	- Natürliche Polymere (z.B. Alginsäure) und modifizierte natürliche Polymere (z.B. gehärtete Eiweißstoffe, chemische Derivate von Naturkautschuk), a.n.g. darunter zum Absatz bestimmt	t 1000 EUR	* 1 326 6 838	1 719 8 374	1 799 7 568	9 8
2416 58 700	- Ionenaustauscher auf der Grundlage von synthetischen oder natürlichen Polymeren, in Primärformen darunter zum Absatz bestimmt	t 1000 EUR	* 16 355 29 946	16 048 34 929	16 010 31 558	7 7
2416 60 000	Abfälle, Schnitzel und Bruch von Kunststoffen darunter zum Absatz bestimmt	t 1000 EUR	* 45 557 41 464 33 789	52 730 48 929 45 719	46 318 42 339 34 285	30 28
2417 10 500	Synthetischer Kautschuk und Faktis; Mischungen von Naturkautschukarten mit synthetischem Kautschuk, in Primärformen oder in Platten, Blättern oder Streifen - Latex darunter zum Absatz bestimmt	t 1000 EUR	* 178 600 146 904 139 551	191 259 148 616 142 480	146 564 142 679	10 10
2417 10 900	- Anderer Kautschuk darunter zum Absatz bestimmt	t 1000 EUR	* 133 152 120 851	129 654 110 634 113 900	118 173 122 242	12 10
2420 11 200	Schädlingsbekämpfungs- und Pflanzenschutzmittel, Desinfektionsmittel Insektizide und Akarizide - auf der Grundlage botanischer und biologischer Erzeugnisse	kg-Wirkstoffgewicht 1000 EUR	121 100 3 828	141 964 3 694	192 977 3 396	6
2420 11 300	- auf der Grundlage von Chlorkohlenwasserstoffen	kg-Wirkstoffgewicht 1000 EUR	.	.	.	3
2420 11 400	- auf der Grundlage von Carbamaten	kg-Wirkstoffgewicht 1000 EUR	.	.	96 623	3
2420 11 500	- auf der Grundlage von Organo-Phosphaten	kg-Wirkstoffgewicht 1000 EUR	156 246 6 711	114 871 9 317	481 073 5 838	8
2420 11 600	- auf der Grundlage von Pyrethroiden	kg-Wirkstoffgewicht 1000 EUR	58 834 2 718	121 707 5 246	78 222 2 779	15
2420 11 700	- auf der Grundlage von Mineralölen	kg-Wirkstoffgewicht 1000 EUR	11 248 357	578	336	3
2420 11 900	- Andere Insektizide und Akarizide	kg-Wirkstoffgewicht 1000 EUR	498 338	1 214 249	818 797	10
2420 12 200	Herbizide - auf der Grundlage von Hormonen mit Phenoxygruppen	kg-Wirkstoffgewicht 1000 EUR	.	36 849	10 058 141	3
2420 12 300	- auf der Grundlage von Triazinen	kg-Wirkstoffgewicht 1000 EUR	1 523	339 360 4 340	27 314 1 536	4
2420 12 400	- auf der Grundlage von Acetamiden	kg-Wirkstoffgewicht 1000 EUR	703 128 29 256	1 158 569 45 297	994 526 40 065	4
2420 12 500	- auf der Grundlage von Carbamaten	kg-Wirkstoffgewicht 1000 EUR	.	.	.	2
2420 12 600	- auf der Grundlage von Dinitroanilinen	kg-Wirkstoffgewicht 1000 EUR	.	-	-	-
2420 12 700	- auf der Grundlage von Harnstoffen, Uracilen und Sulfonylharnstoffen	kg-Wirkstoffgewicht 1000 EUR	19 657	1 055 735 28 092	1 793 082 18 448	7
2420 12 900	- Andere Herbizide	kg-Wirkstoffgewicht 1000 EUR	2 357 864 41 040	3 678 933	2 959 844	5
2420 13 500	Keimhemmungsmittel und Pflanzenwuchsregulatoren - Keimhemmungsmittel i.A.E.	kg-Wirkstoffgewicht 1000 EUR	344	416	429	5
2420 13 700	- Pflanzenwuchsregulatoren i.A.E.	kg-Wirkstoffgewicht 1000 EUR	1 199 950 8 021	755 084 8 021	721 151 8 234	8
2420 14 300	Desinfektionsmittel i.A.E. - auf der Grundlage von Ammonium	kg-Wirkstoffgewicht 1000 EUR	907 435 11 988	807 333 9 631	1 055 700 11 624	14
2420 14 500	- auf der Grundlage von Halogenverbindungen	kg-Wirkstoffgewicht 1000 EUR	93 731 1 112	120 616 761	60 654 553	8
2420 14 900	- Andere Desinfektionsmittel	kg-Wirkstoffgewicht 1000 EUR	7 879 392 73 760	11 710 922 79 006	10 576 458 77 358	29
2420 15 520	Fungizide; Rodentizide - Fungizide - anorganische Erzeugnisse	kg-Wirkstoffgewicht 1000 EUR	2 244 071 3 624	2 930 435 6 191	2 810 998 4 540	7

Melde-Nr.	Bezeichnung	Einheit	3. VJ 2006	2. VJ 2007	3. VJ 2007	3. VJ 2007 Anzahl Unternehmen
1	2	3	4	5	6	7
2420 15 530	- - auf der Grundlage von Dithiocarbamaten	kg-Wirkstoffgewicht 1000 EUR	11 005	2 005 622 15 150	1 213 407 8 475	4
2420 15 550	- - auf der Grundlage von Benzimidazolen	kg-Wirkstoffgewicht 1000 EUR	436	616	55 853 397	4
2420 15 560	- - auf der Grundlage von Triazolen, Diazolen	kg-Wirkstoffgewicht 1000 EUR	387 385	1 625 872 75 154	1 567 016 51 667	6
2420 15 570	- - auf der Grundlage von Morpholinen	kg-Wirkstoffgewicht 1000 EUR	.	.	.	3
2420 15 590	- - Andere Fungizide	kg-Wirkstoffgewicht 1000 EUR	1 484 434 50 725	4 103 775 123 183	2 760 925 68 559	12
2420 15 730	- - Antikoagulierend wirkende Rodentizide	kg-Wirkstoffgewicht 1000 EUR	2 425	2 501	60 823 7 810	6
2420 15 750	- - Andere Rodentizide	kg-Wirkstoffgewicht 1000 EUR	.	.	.	2
2420 15 790	- - Andere ähnliche Erzeugnisse	kg-Wirkstoffgewicht 1000 EUR	1 578 238 20 176	1 626 453 18 724	1 655 685 25 271	12
	Anstrichmittel, Druckfarben u. Kitte auf der Grundlage von synthetischen oder chemisch modifizierten natürlichen Polymeren, in einem wässrigen Medium dispergiert oder gelöst					
	- Anstrichfarben und Lacke auf der Grundlage von Acryl- oder Vinylpolymeren, in einem wässrigen Medium dispergiert oder gelöst					
2430 11 501	- - - für den Innenanstrich	t 1000 EUR	162 967 143 662	157 561 139 662	170 297 149 158	52
2430 11 503	- - - für den Außenanstrich	t 1000 EUR	52 786 72 975	59 596 86 503	46 121 65 722	48
2430 11 505	- - Andere Anstrichfarben (z.B. Grundierungen)	t 1000 EUR	22 415 44 658	22 358 42 707	21 857 39 994	53
2430 11 507	- - Lacke, Dispersionslackfarben	t 1000 EUR	23 897 64 135	26 124 76 387	24 346 70 617	57
	- Anstrichfarben und Lacke auf der Grundlage von anderen synthetischen oder chemisch modifizierten natürlichen Polymeren, in einem wässrigen Medium dispergiert oder gelöst					
2430 11 701	- - - auf der Grundlage von Alkydharzen	t 1000 EUR	5 467 19 664	6 111 21 943	6 118 21 550	19
2430 11 702	- - - elektrophoretische Lacke	t 1000 EUR	8 413 26 287	9 670 29 243	9 513 29 170	10
2430 11 703	- - - auf der Grundlage von Wasser- glas, Silikatanstrichfarben	t 1000 EUR	9 272 16 638	8 508 15 961	8 387 14 729	20
2430 11 704	- - - auf der Grundlage von Phenol-, Harnstoff- oder Melaminharzen	t 1000 EUR	277 1 382	255 1 204	266 1 237	5
2430 11 705	- - - auf der Grundlage von anderen synthetischen Polymeren	t 1000 EUR	29 794 110 057	30 570 121 414	31 039 122 811	54
2430 11 706	- - - auf der Grundlage von anderen chemisch modifizierten natürlichen Polymeren	t 1000 EUR	595 2 756	575 2 613	505 2 412	8
2430 11 707	- - - auf der Grundlage von Siliconharzen (SHF)	t 1000 EUR	.	.	2 603	8
	Anstrichfarben und Lacke auf der Grundlage von synthetischen oder chemisch modifizierten natürlichen Polymeren, in einem nichtwässrigen Medium gelöst oder dispergiert; Lösungen der o.a. Polymeren, Anteil des organischen Lösemittels über 50 GHT					
	- Anstrichfarben und Lacke auf der Grundlage von Polyestern, in einem nichtwässrigen Medium dispergiert oder gelöst; Lösungen von Polyestern mit einem Anteil des organischen Lösemittels über 50 GHT					
2430 12 250	- - Lösungen auf der Grundlage von Polyestern mit einem Anteil an flüchtigen organischen Lösemitteln über 50 GHT (ohne Anstrichfarben und Lacke)	t 1000 EUR	471 2 413	569 2 926	507 2 802	4



Melde-Nr.	Bezeichnung	Einheit	3. VJ 2006	2. VJ 2007	3. VJ 2007	3. VJ 2007 Anzahl Unternehmen
1	2	3	4	5	6	7
2430 12 290	- - Anstrichfarben und Lacke auf der Grundlage von Polyestern (ohne Alkydharze), in einem nicht-wässrigen Medium dispergiert oder gelöst	t 1000 EUR	14 991 68 850	15 250 68 553	16 359 74 829	26
2430 12 300	- Lösungen auf der Grundlage von Acryl- oder Vinylpolymeren mit einem Anteil an flüchtigen organischen Lösemitteln über 50 GHT (ohne Anstrichfarben und Lacke)	t 1000 EUR	3 395 12 121	4 352 13 983	4 237 13 504	14
2430 12 550	- - Anstrichfarben und Lacke auf der Grundlage von Acryl- und Vinylpolymeren, in einem nichtwässrigen Medium dispergiert oder gelöst	t 1000 EUR	13 093 69 549	10 824 55 038	11 088 54 709	52
2430 12 570	- - auf der Grundlage von Acrylpolymeren	t 1000 EUR	6 872 24 237	6 000 20 876	5 599 19 904	44
2430 12 700	- Lösungen auf der Grundlage von anderen synthetischen o. chemisch modifizierten natürlichen Polymeren mit einem Anteil an flüchtigen organischen Lösemitteln über 50 GHT (oh. Anstrichfarben u. Lacke)	t 1000 EUR	12 986 50 325	14 221 53 234	14 029 54 259	26
2430 12 901	- Anstrichfarben und Lacke auf der Grundlage von anderen synthetischen oder chemisch modifizierten natürlichen Polymeren	t 1000 EUR	10 098 29 554	12 463 33 768	11 593 29 562	31
2430 12 902	- - Festkörperreiche Lacke, High Solids (maximal 30 % organische Lösemittel)	t 1000 EUR	24 195 78 585	24 464 80 296	22 732 72 253	77
2430 12 903	- - - auf der Grundlage von Alkydharzen, lufttrocknend	t 1000 EUR	5 407 19 296	5 641 22 283	5 442 22 915	30
2430 12 905	- - - auf der Grundlage von Alkydharzen, wärmetrocknend	t 1000 EUR	6 788 22 763	6 890 23 840	6 445 21 854	51
2430 12 906	- - - auf der Grundlage von Cellulosenitrat	t 1000 EUR	999 4 147	1 097 4 075	932 3 722	21
2430 12 907	- - - auf der Grundlage von Phenol-, Harnstoff- oder Melaminharzen	t 1000 EUR	19 093 71 105	18 038 69 783	19 079 74 618	75
2430 12 908	- - - auf der Grundlage von Epoxidharzen	t 1000 EUR	16 822 90 244	16 726 95 663	17 028 95 716	82
2430 12 909	- - - auf der Grundlage von Polyurethanharzen	t 1000 EUR	11 614 51 988	11 149 59 569	10 539 56 300	86
2430 21 300	- - Andere Anstrichfarben und Lacke auf der Grundlage von anderen synthetischen oder chemisch modifizierten natürlichen Polymeren	t 1000 EUR	11 614 51 988	11 149 59 569	10 539 56 300	86
2430 21 500	- Zubereitete Pigmente, Trübungsmittel, Farben, Schmelzglasuren, Engoben, flüssige Glanzmittel usw. für die Keramik-, Emaillier- oder Glasindustrie; Glasfritte u.a. Glas in Form von Pulver, Granalien, Schuppen oder Flocken	t 1000 EUR	8 275 26 603	8 446 29 431	8 780 29 926	10
2430 21 700	- Zubereitete Pigmente, zubereitete Trübungsmittel, zubereitete Farben u.ä. Zubereitungen für die Keramik-, Emaillier- oder Glasindustrie	t 1000 EUR	4 179 11 726	3 495 11 429	3 209 10 590	6
	- Schmelzglasuren u.a. verglasbaren Massen, Engoben u.ä. Zubereitungen für die Keramik-, Emaillier- oder Glasindustrie	t 1000 EUR	58 .	191 .	55 .	5
	- Flüssige Glanzmittel u.ä. Zubereitungen für die Keramik-, Emaillier- oder Glasindustrie; Glasfritte u.a. Glas in Form von Pulver, Granalien, Schuppen oder Flocken (z.B. Überfangglas)	t 1000 EUR	58 .	191 .	55 .	5

Melde-Nr.	Bezeichnung	Einheit	3. VJ 2006	2. VJ 2007	3. VJ 2007	3. VJ 2007 Anzahl Unternehmen
1	2	3	4	5	6	7
	Andere Anstrichfarben, Lacke; zubereitete Wasserpigmentfarben, Sikkative; Pigmente in nichtwässrigen Medien; Prägefolien; Farbmittel; Kitte; Spachtelmassen; zusammengesetzte organische Löse- und Verdünnungsmittel					
2430 22 130	- - - Andere Anstrichfarben und Lacke, zubereitete Wasserpigmentfarben für die Lederzubereitung	t	1 742	2 653	1 758	12
	- - - Anstrichfarben und Lacke auf der Grundlage von trocknenden Ölen	1000 EUR	13 142	24 279	13 706	
	- - - Andere Anstrichfarben und Lacke, a.n.g.; zubereitete Wasserpigmentfarben für die Lederzurichtung	t	18 406	17 857	17 859	17
2430 22 151	- - - Zubereitete Pulverlacke	1000 EUR	74 298	74 911	75 924	
2430 22 153	- - - Anstrichfarben und Lacke auf der Grundlage von Bitumen oder Teer	t	7 754	7 032	6 208	12
	- - - Anstrichfarben und Lacke auf der Grundlage von Schellack, natürlichen Gummen oder Harzen usw.	1000 EUR	18 145	18 217	16 766	
2430 22 155	- - - Zubereitete Wasserpigmentfarben für die Lederindustrie	t	2 040	1 622	1 346	12
2430 22 157	- - - Zubereitete Wasserpigmentfarben für die Lederindustrie	1000 EUR	4 216	3 492	3 185	
	- - - Zubereitete Sikkative	t	170	148	.	2
2430 22 200	- - - Zubereitete Sikkative	1000 EUR	650	597	.	
2430 22 300	- - - Prägefolien zum Bedrucken	t	15	20	25	4
	- - - Pigmente (einschl. Metallpulver und -flitter), in nichtwässrigen Medien dispergiert, zum Herstellen von Anstrichfarben; Farbmittel und andere Farbmittel, i.A.E.	1000 EUR	103	129	138	
2430 22 430	- - - Perlenessenz	t	.	.	.	4
2430 22 450	- - - Andere Pigmente (einschl. Metallpulver und -flitter)	1000 EUR	.	.	.	
	- - - Kitte; Spachtelmassen für Anstreicherarbeiten	t	3 998	3 965	4 145	14
2430 22 530	- - - Glaserkitt, Harzzement u.a. Kitte	1000 EUR	20 324	20 837	21 469	
2430 22 550	- - - Spachtelmassen für Anstreicherarbeiten	t	33 415	29 564	37 637	21
	- - - Nichtfeuerfeste Spachtel- und Verputzmassen für Fassaden, Innenwände, Fußböden, Decken und dergl.	1000 EUR	66 353	63 240	74 824	
	- - - für Fassaden, Innenwände und Decken	t	51 287	47 413	46 532	27
2430 22 601	- - - Kunstharzgebundene Putze	1000 EUR	30 331	30 916	30 725	
	- - - Silikatgebundene Putze	t	60 827	53 602	50 033	23
2430 22 603	- - - Silikonharzgebundene Putze	1000 EUR	61 793	51 003	49 048	
2430 22 604	- - - Andere Putze	t	11 382	9 888	11 372	10
	- - - für Fußböden	1000 EUR	9 765	6 880	8 171	
2430 22 605	- - - Spachtel- und Verputzmassen, mit Wasser abbindend	t	6 436	6 299	6 612	6
2430 22 607	- - - Andere Spachtel- und Verputzmassen	1000 EUR	8 630	7 811	8 556	
2430 22 609	- - - Zusammengesetzte organische Löse- und Verdünnungsmittel und Zubereitungen zum Entfernen von Farben oder Lacken	t	22 240	23 223	24 368	11
	- - - auf der Grundlage von Butylacetat	1000 EUR	13 147	13 758	14 814	
2430 22 730	- - - Zubereitungen zum Entfernen von Farben und Lacken, andere zusammengesetzte organische Löse- und Verdünnungsmittel, a.n.g.	t	96 541	91 598	97 126	13
2430 22 793	- - - Zubereitungen zum Entfernen von Farben und Lacken (Abbeizer)	1000 EUR	63 700	58 375	63 293	
2430 22 799	- - - Andere zusammengesetzte organische Löse- und Verdünnungsmittel, a.n.g.	t	5 210	6 685	7 377	15
	- - - Zubereitungen zum Entfernen von Farben und Lacken, andere zusammengesetzte organische Löse- und Verdünnungsmittel, a.n.g.	1000 EUR	11 139	12 340	13 213	
	- - - Zubereitungen zum Entfernen von Farben und Lacken, andere zusammengesetzte organische Löse- und Verdünnungsmittel, a.n.g.	t	14 339	10 761	11 702	35
	- - - Zubereitungen zum Entfernen von Farben und Lacken, andere zusammengesetzte organische Löse- und Verdünnungsmittel, a.n.g.	1000 EUR	27 825	22 895	23 825	
	- - - Zubereitungen zum Entfernen von Farben und Lacken, andere zusammengesetzte organische Löse- und Verdünnungsmittel, a.n.g.	t	9 824	8 794	8 487	22
	- - - Zubereitungen zum Entfernen von Farben und Lacken, andere zusammengesetzte organische Löse- und Verdünnungsmittel, a.n.g.	1000 EUR	6 394	5 266	5 352	
	- - - Zubereitungen zum Entfernen von Farben und Lacken, andere zusammengesetzte organische Löse- und Verdünnungsmittel, a.n.g.	t	43 225	38 875	39 954	108
	- - - Zubereitungen zum Entfernen von Farben und Lacken, andere zusammengesetzte organische Löse- und Verdünnungsmittel, a.n.g.	1000 EUR	59 808	65 385	70 407	

Melde-Nr.	Bezeichnung	Einheit	3. VJ 2006	2. VJ 2007	3. VJ 2007	3. VJ 2007 Anzahl Unternehmen
1	2	3	4	5	6	7
2430 23 500	Farben für Kunstmaler, für den Unterricht, für die Plakatmalerei, für Farbtönungen, zur Unterhaltung u.ä. Farben, in Tafelchen, Tuben o.ä. Aufmachungen - in Zusammenstellungen	t 1000 EUR	396 4 526	328 3 732	307 4 478	5
2430 23 700	- nicht in Zusammenstellungen	t 1000 EUR	376 7 440	454 7 209	540 8 152	8
2430 24 530	Druckfarben - Schwarze Druckfarben - - für Lithographie	t 1000 EUR	16 996 39 026	18 902 37 188	19 242 38 679	10
2430 24 550	- - für Flexographie	t 1000 EUR	354 1 792	309 1 792	336 2 090	6
2430 24 590	- - für andere Verwendung	t 1000 EUR	12 170 32 148	10 032 27 262	11 377 30 213	12
2430 24 730	- Andere Druckfarben - - für Lithographie	t 1000 EUR	61 862 180 652	61 783 158 433	63 342 161 612	12
2430 24 750	- - für Flexographie	t 1000 EUR	14 043 58 221	13 517 55 298	13 896 57 122	12
2430 24 790	- - für andere Verwendung	t 1000 EUR	40 809 126 542	38 685 124 496	40 084 125 245	19
2441 10 300	Pharmazeutische Grundstoffe u.ä. Erzeugnisse Salicylsäure, O-Acetylsalicylsäure, ihre Salze und Ester - Salicylsäure und ihre Salze darunter zum Absatz bestimmt	t 1000 EUR	* . . .	* . . .	* . . .	2 2 2 2
2441 10 500	- O-Acetylsalicylsäure, ihre Salze und Ester darunter zum Absatz bestimmt	t 1000 EUR	* . . .	* . . .	* . . .	2 2 2 2
2441 10 700	- Andere Ester der Salicylsäure und ihre Salze (z.B. Methylsalicylat, Phenylsalicylat) darunter zum Absatz bestimmt	t 1000 EUR	* 43 43 666	197 197 2 867	120 120 2 061	4 4 4 4
2441 20 100	Lysinsäure, -ester, Glutaminsäure und deren Salze; quartäre organische Ammoniumsalze und -hydroxide; Phosphoaminolipide; acyclische und cyclische Amide (einschl. Carbamaten) (ohne Ureine und Derivate) - Lysin und seine Ester; Salze dieser Erzeugnisse darunter zum Absatz bestimmt	t 1000 EUR	* . . .	* . . .	* . . .	1 1 1 1
2441 20 200	- Glutaminsäure und ihre Salze darunter zum Absatz bestimmt	t 1000 EUR	* . . .	* . . .	* . . .	1 1 1 1
2441 20 300	- Cholin und seine Salze darunter zum Absatz bestimmt	t 1000 EUR	* . . .	* . . .	* . . .	2 2 2 2
2441 20 400	- Lecithine u.ä. Phosphoaminolipide darunter zum Absatz bestimmt	t 1000 EUR	* . . .	* . . .	* . . .	2 2 2 2
2441 20 500	- Andere quartäre organische Ammoniumsalze und -hydroxide darunter zum Absatz bestimmt	t 1000 EUR	* 4 123 3 352 13 711	2 632 2 223 11 936	3 999 3 618 9 194	14 14 14 14
2441 20 600	- Acyclische Amide (einschl. acyclischen Carbamaten) und ihre Derivate, Salze dieser Erzeugnisse darunter zum Absatz bestimmt	t 1000 EUR	* 150 435 40 330	172 317 49 826	162 715 51 277	16 14 14 14
2441 20 700	- Andere cyclische Amide (ohne Ureine, aber einschl. cyclischen Carbamaten) und ihre Derivate; Salze dieser Erzeugnisse darunter zum Absatz bestimmt	t 1000 EUR	* . 144 3 182	* . . 3 264	* . . 6 454	13 13 13 13
2441 31 100	Ausgewählte heterocyclische Verbindungen; Sulfamide - Lactone (ohne Cumarin, Methylcumarine und Ethylcumarine) darunter zum Absatz bestimmt	t 1000 EUR	* . . 15 872	11 996 1 748 16 299	13 764 5 571 19 956	6 6 6 6
2441 31 200	- Phenazon (Antipyrin) und seine Derivate darunter zum Absatz bestimmt	t 1000 EUR	* . . .	* . . .	* . . .	3 3 3 3
2441 31 300	- Andere Verbindungen, die einen nichtkondensierten Pyrazolring (auch hydriert) in der Struktur enthalten (z.B. Phenylbutazon) darunter zum Absatz bestimmt	t 1000 EUR	* 1 108 4 171	1 831 555 12 091	1 506 477 5 023	8 6 6 6

Melde-Nr.	Bezeichnung	Einheit	3. VJ 2006	2. VJ 2007	3. VJ 2007	3. VJ 2007 Anzahl Unternehmen
1	2	3	4	5	6	7
2441 31 400	- Hydantoin und seine Derivate darunter zum Absatz bestimmt	t t 1000 EUR	*	.	-	1 1
2441 31 550	- Verbindungen, die einen Pyrimidinring (auch hydriert) oder Piperazinring in der Struktur enthalten; Nucleinsäuren und ihre Salze - - Malonylharnstoff (Barbitursäure) und seine Derivate; Salze dieser Erzeugnisse darunter zum Absatz bestimmt	t t 1000 EUR	*	.	22 .	51 908 5 5
2441 31 590	- - Andere Verbindungen, die einen Pyrimidinring (auch hydriert) oder Piperazinring in der Struktur enthalten; Nucleinsäuren und ihre Salze (z.B. Diazinon) darunter zum Absatz bestimmt	t t 1000 EUR	*	1 734 1 002 26 719	3 666 1 280 29 266	2 277 1 134 30 900 14 12
2441 31 700	- Verbindungen, die einen nichtkondensierten Triazinring (auch hydriert) in der Struktur enthalten (ohne Melamin) darunter zum Absatz bestimmt	t t 1000 EUR	*	10 383 26 609	11 387 9 911 24 689	11 125 10 111 30 534 13 12
2441 31 800	- Verbindungen, die ein Phenothiazinringsystem (auch hydriert) enthalten, nicht weiter kondensiert darunter zum Absatz bestimmt	t t 1000 EUR	*	- - -	- - -	- - -
2441 32 000	Sulfonamide darunter zum Absatz bestimmt	t t 1000 EUR	*	1 213 .	903 100	696 254 30 309 11 10
2441 40 000	Chemisch reine Zucker (ohne Saccharose, Lactose, Maltose, Glucose, Fructose), Ether und Ester von Zuckern und ihre Salze darunter zum Absatz bestimmt	t t 1000 EUR	*	.	.	.
2441 51 100	Provitamine, Vitamine und Hormone, Glykoside, Alkaloide, Antibiotika Natürliche, auch synthetisch hergestellte Provitamine und Vitamine (einschl. natürlichen Konzentraten), ihre hauptsächlich als Vitamine gebrauchten Derivate, auch untereinander gemischt, auch in Lösungsmitteln - Provitamine, ungemischt	t t 1000 EUR	*	.	.	.
2441 51 230	- Vitamine A, B1 und ihre Derivate, ungemischt	1000 EUR	.	.	.	2
2441 51 250	- - Vitamin B1 und seine Derivate	1000 EUR	.	.	.	2
2441 51 330	- Vitamin B2, D- oder DL-Pantothensäure (Vitamin B3 oder B5) und ihre Derivate, ungemischt	1000 EUR	.	.	.	1
2441 51 350	- - Vitamin B2 und seine Derivate	1000 EUR	.	.	.	1
2441 51 430	- D- oder DL-Pantothensäure (Vitamin B3 oder B5) und ihre Derivate	1000 EUR	.	.	.	1
2441 51 450	- Vitamine B6 und B12 und ihre Derivate, ungemischt	1000 EUR	.	.	.	1
2441 51 530	- - Vitamin B6 und seine Derivate	1000 EUR	.	.	.	1
2441 51 550	- - Vitamin B12 und seine Derivate	1000 EUR	-	-	-	-
2441 51 590	- - Andere Vitamine und ihre Derivate, ungemischt	1000 EUR	.	.	.	4
2441 51 900	- - Vitamin C und seine Derivate	1000 EUR	.	.	.	3
2441 51 950	- - Vitamin E und seine Derivate	1000 EUR	.	.	.	1
2441 51 990	- - Andere Vitamine und ihre Derivate (z.B. Vitamin B9, Vitamin H)	1000 EUR	.	.	.	1
2441 51 990	- Natürliche Konzentrate von Vitaminen; Mischungen von Vitaminen und ihren Derivaten, auch in Lösungsmitteln aller Art	1000 EUR	24 493	25 127	27 930	13

Melde-Nr.	Bezeichnung	Einheit	3. VJ 2006	2. VJ 2007	3. VJ 2007	3. VJ 2007 Anzahl Unternehmen
1	2	3	4	5	6	7
	Natürliche, auch synthetisch hergestellte Hormone; ihre hauptsächlich als Hormone gebrauchten Derivate; andere hauptsächlich als Hormone gebrauchte Steroide					
2441 52 350	- Hormone der Nebennierenrinde und ihre Derivate					
	- - Cortison, Hydrocortison, Prednison (Dehydrocortison) und Prednisolon (Dehydrohydrocortison)	1000 EUR	.	.	.	1
2441 52 370	- - Halogenderivate der Hormone der Nebennierenrinde	1000 EUR	.	.	.	1
2441 52 500	- Insulin und seine Salze	1000 EUR	-	-	-	-
2441 52 550	- Polypeptid-, Protein- u. Glycoproteinhormone, ihre Derivate und ihre strukturverwandten Verbindungen (ohne Insulin und seine Salze)	1000 EUR	.	.	.	2
2441 52 700	- Östrogene und Gestagene	1000 EUR	-	-	-	-
2441 52 750	- Steroidhormone, deren Derivate und deren strukturverwandte Verbindungen (ohne Cortison, Hydrocortison, Prenison und Prednisolon; Halogenderivate und halogenisierte Derivate der Corticosteriode)	1000 EUR	.	.	.	2
2441 52 800	- Catecholaminhormone, deren Verbindungen und deren strukturverwandte Verbindungen	1000 EUR	-	-	-	-
	Natürliche, auch synthetisch hergestellte Glykoside und pflanzliche Alkaloide, ihre Salze, Ether, Ester und andere Derivate					
2441 53 130	- Natürliche, auch synthetisch hergestellte Glykoside, ihre Salze, Ether, Ester u.a. Derivate					
	- - Rutosid (Rutin) und seine Derivate	1000 EUR	.	.	.	2
2441 53 150	- - Andere natürliche, auch synthetisch hergestellte Glykoside und ihre Salze, Ether, Ester und andere Derivate (z.B. Digitalis-Glykoside, Glycyrrhizin)	1000 EUR	.	.	.	2
2441 53 230	- - Opium- und Chinaalkaloide und ihre Derivate; Salze dieser Erzeugnisse	1000 EUR	.	.	.	1
2441 53 250	- - Chinin und seine Salze	1000 EUR	.	.	.	1
2441 53 290	- - Andere Chinaalkaloide und ihre Derivate; Salze dieser Erzeugnisse	1000 EUR	-	-	-	-
2441 53 300	- Coffein und seine Salze	1000 EUR	13 670	11 716	8 769	5
2441 53 400	- Ephedrine und ihre Salze	1000 EUR	-	.	.	1
2441 53 500	- Theophyllin und Aminophyllin (Theophyllin-Ethylendiamin) und ihre Derivate; Salze dieser Erzeugnisse	1000 EUR	.	.	.	2
2441 53 600	- Mutterkornalkaloide und ihre Derivate; Salze dieser Erzeugnisse	1000 EUR	-	-	.	1
2441 53 800	- Andere natürliche, auch synthetisch hergestellte pflanzliche Alkaloide, ihre Salze, Ether, Ester u.a. Derivate (z.B. Nicotin, Cocain, Emetin)	1000 EUR	28 094	27 944	35 674	10
2441 54 300	Antibiotika					
	- Penicilline und ihre Derivate mit Penicillansäurestruktur; Salze dieser Erzeugnisse	kg	*	.	.	1
	darunter zum Absatz bestimmt	1000 EUR	.	.	.	1
2441 54 400	- Streptomycine und ihre Derivate; Salze dieser Erzeugnisse	kg	*	-	-	-
	darunter zum Absatz bestimmt	1000 EUR	-	-	-	-

Melde-Nr.	Bezeichnung	Einheit	3. VJ 2006	2. VJ 2007	3. VJ 2007	3. VJ 2007 Anzahl Unternehmen
1	2	3	4	5	6	7
2441 54 500	- Tetracycline und ihre Derivate; Salze dieser Erzeugnisse darunter zum Absatz bestimmt	kg kg 1000 EUR	* . .	. . .	. . .	1 1
2441 54 600	- Chloramphenicol und seine Derivate; Salze dieser Erzeugnisse darunter zum Absatz bestimmt	kg kg 1000 EUR	* - -	- - -	- - -	- - -
2441 54 700	- Erythromycin und seine Derivate; Salze dieser Erzeugnisse darunter zum Absatz bestimmt	kg kg 1000 EUR	* - -	- - -	- - -	- - -
2441 54 900	- Andere Antibiotika darunter zum Absatz bestimmt	kg kg 1000 EUR	* . .	. . 5 917	96 947 96 947 6 206	5 5
2441 60 100	Drüsen, andere Organe, andere menschliche oder tierische Stoffe zu therapeutischen u.ä. Zwecken; Heparin; menschliches Blut; tierisches Blut zu therapeutischen u.ä. Zwecken zubereitet; Kulturen von Mikroorganismen - Drüsen u.ä. Organe, getrocknet, auch als Pulver	1000 EUR	.	.	.	2
2441 60 200	- Auszüge aus Drüsen oder anderen Organen oder ihren Absonderungen	1000 EUR	.	.	.	2
2441 60 300	- Heparin und seine Salze; andere menschliche oder tierische Stoffe zu therapeutischen oder prophylaktischen Zwecken	1000 EUR	.	.	.	2
2441 60 500	- Menschliches Blut; tierisches Blut, zu therapeutischen, prophylaktischen oder diagnostischen Zwecken zubereitet; Kulturen von Mikroorganismen (ohne Hefen); andere Toxine u.ä. Erzeugnisse, a.n.g.	1000 EUR	19 947	22 221	23 192	10
2442 11 300	Pharmazeutische Spezialitäten und sonstige pharmazeutische Erzeugnisse Arzneiwaren, die aus ungemischten oder aus zwei oder mehr Bestandteilen bestehen, zu therapeutischen oder prophylaktischen Zwecken Arzneiwaren, Antibiotika enthaltend (Penicilline, Streptomycine u.ä.) - Penicillin oder Streptomycine oder ihre Derivate enthaltend, weder dosiert noch i.A.E.	1000 EUR	.	.	.	1
2442 11 500	- andere Antibiotika enthaltend, weder dosiert noch i.A.E.	1000 EUR	.	4 306	.	2
2442 11 600	- Penicilline oder ihre Derivate (mit Penicillansäuregerüst) oder Streptomycine oder ihre Derivate enthaltend, dosiert oder i.A.E.	1000 EUR	15 664	16 052	14 905	14
2442 11 800	- andere Antibiotika enthaltend, dosiert oder i.A.E.	1000 EUR	485 740	479 144	499 485	55
2442 12 300	Arzneiwaren, Hormone enthaltend (ohne solche mit Antibiotika) - Insulin enthaltend, weder dosiert noch i.A.E.	1000 EUR	-	.	.	1
2442 12 500	- andere Hormone enthaltend (ohne Insulin und Antibiotika), weder dosiert noch i.A.E.	1000 EUR	39 396	49 098	49 304	5
2442 12 600	- Insulin enthaltend, dosiert oder i.A.E.	1000 EUR	.	.	.	1
2442 12 650	- Corticosteroidhormone, deren Derivate und strukturverwandte Verbindungen enthaltend, dosiert oder i.A.E.	1000 EUR	210 454	212 464	195 823	32
2442 13 100	Arzneiwaren, Alkaloide oder ihre Derivate, Jod, Jodverbindungen, Vitamine u.ä. gemischte Bestandteile enthaltend (ohne solche mit Antibiotika oder Hormonen) - Alkaloide oder ihre Derivate enthaltend (ohne solche mit Antibiotika oder Hormonen), weder dosiert noch i.A.E.	1000 EUR	315 116	288 067	239 620	6
2442 13 200	- Jod oder Jodverbindungen oder gemischte Bestandteile enthaltend, a.n.g., weder dosiert noch i.A.E.	1000 EUR	212 603	168 436	203 955	14

Melde-Nr.	Bezeichnung	Einheit	3. VJ 2006	2. VJ 2007	3. VJ 2007	3. VJ 2007 Anzahl Unternehmen
1	2	3	4	5	6	7
2442 13 400	- Alkaloide oder ihre Derivate enthaltend (ohne solche mit Antibiotika oder Hormonen), dosiert oder i.A.E.	1000 EUR	283 158	321 086	349 430	33
2442 13 600	- Vitamine, Provitamine oder Mischungen derselben (auch in Lösemitteln aller Art) enthaltend, dosiert oder i.A.E.	1000 EUR	407 572	395 949	426 916	60
2442 13 800	- Jod oder Jodverbindungen oder gemischte Bestandteile enthaltend, a.n.g., dosiert oder i.A.E.	1000 EUR	2 139 388	2 574 812	2 680 714	120
	Andere pharmazeutische Erzeugnisse für medizinische oder chirurgische Zwecke Antisera und andere Blutbestandteile; Vaccine					
2442 21 200	- Antisera u.a. Blutfraktionen	1000 EUR	177 263	222 035	208 102	8
2442 21 400	- Vaccine für die Humanmedizin	1000 EUR	106 602	140 401	190 529	4
2442 21 600	- Vaccine für die Veterinärmedizin	1000 EUR	28 834	28 317	23 646	6
2442 22 000	Empfängnisverhütende chemische Zubereitungen auf der Grundlage von Hormonen oder Spermiziden	1000 EUR	.	.	.	3
	Reagenzien zum Bestimmen der Blutgruppen oder Blutfaktoren; Röntgenkontrastmittel; diagnostische Reagenzien; Zahnzement u.a. Zahnfüllstoffe; Zement zum Wiederherstellen von Knochen					
2442 23 200	- Reagenzien zum Bestimmen der Blutgruppen oder Blutfaktoren	1000 EUR	23 298	37 022	40 198	10
2442 23 400	- Röntgenkontrastmittel; diagnostische Reagenzien zur Verwendung am Patienten	1000 EUR	239 361	248 269	252 086	9
2442 23 600	- Zahnzement u.a. Zahnfüllstoffe; Zement zum Wiederherstellen von Knochen	1000 EUR	54 852	65 013	56 206	12
2442 23 700	- Zubereitungen in Form von Gelen, die in Human- oder Veterinärmedizin als Gleitmittel für Körperteile bei chirurgischen Operationen, medizinischen Untersuchungen oder als Kontaktmittel zwischen Körper und medizinischen Geräten eingesetzt werden	1000 <sup>t</sup> EUR	:	:	:	2
	Watte, Mull, Binden; steriles Catgut u.ä. Material; sterile Laminaria-stifte; sterile resorbierbare blutstillende Einlagen; Taschen u.a. Behältnisse mit Apothekeausstattung für Erste Hilfe					
2442 24 101	- Heftpflaster und andere Waren mit Klebeschicht, für medizinische Zwecke aufgemacht	1000 EUR	.	.	.	2
2442 24 103	- - Rollenpflaster (ohne Wundkissen)	1000 EUR	.	.	.	2
2442 24 103	- - Pflasterstrips und Wundverbände mit Wundkissen	1000 EUR	3 888	3 628	3 571	3
2442 24 105	- - Pflaster mit medikamentösen Wirkstoffen	1000 EUR	39 040	33 043	35 496	4
	- Watte, Mull, Binden u. dgl., mit medikamentösen Stoffen getränkt oder überzogen oder i.A.E. zu medizinischen, chirurgischen, zahnärztlichen oder tierärztlichen Zwecken (ohne Heftpflaster u.a. Waren mit Klebeschicht)					
2442 24 301	- - Gewebebinden	1000 EUR	.	.	.	1
2442 24 301	- - - Gewebebinden mit medikamentösen Stoffen getränkt oder überzogen	1000 EUR	.	.	.	1
2442 24 302	- - - Gewebebinden nicht mit medikamentösen Stoffen getränkt oder überzogen	1000 EUR	15 401	16 028	16 499	6
2442 24 305	- - Verbandmaterial	1000 EUR	17 209	17 469	18 675	7
2442 24 305	- - - Verbandmaterial aus Mull, Zellstoff, Watte, Vliesstoff	1000 EUR	17 209	17 469	18 675	7
2442 24 306	- - - Verbandmaterial aus anderen Stoffen, z.B. Hydrogelwundauflagen, Alginat-Schaumstoff- und Folienverbände	1000 EUR	.	3 495	3 897	3
2442 24 308	- - Haemostatische Verbandstoffe	1000 EUR	.	.	.	1

## 4 Produktion nach Güterarten - Deutschland

Melde-Nr.	Bezeichnung	Einheit	3. VJ 2006	2. VJ 2007	3. VJ 2007	3. VJ 2007 Anzahl Unternehmen
1	2	3	4	5	6	7
2442 24 309	- - Andere Waren, mit medikamentösen Stoffen getränkt oder überzogen oder i.A.E. zu medizinischen, chirurgischen, zahnärztlichen oder tierärztlichen Zwecken (ohne Heftpflaster u.a. Waren mit Klebeschicht)	1000 EUR	7 994	6 791	8 099	4
2442 24 500	- Steriles Catgut, ähnliches steriles Nahtmaterial und sterile Klebstoffe für organische Gewebe für chirurgische Zwecke; sterile Laminariastifte und -tampons; sterile resorbierbare blutstillende Einlagen zu chirurgischen oder zahnärztlichen Zwecken	1000 EUR	34 943	35 314	39 642	9
2442 24 700	- Taschen u.a. Behälter mit Apothekenausstattung für Erste Hilfe	1000 EUR	5 538	5 371	5 053	3
2442 25 000	Pharmazeutische Abfälle / Reststoffe	1000 EUR	.	.	.	1
2451 10 500	Seifen, Wasch-, Reinigungs- und Poliermittel Glycerin, -wasser und -unterlaugen - Glycerin, roh; Glycerinwasser und Glycerinunterlaugen darunter zum Absatz bestimmt	t t 1000 EUR	* 8 844 8 844 1 988	15 446 15 446 3 197	13 778 13 778 2 654	9 9
2451 10 700	- Anderes Glycerin, synthetisches Glycerin darunter zum Absatz bestimmt	t t 1000 EUR	* 46 301 46 301 21 828	51 273 51 273 22 802	50 857 50 857 23 494	15 15
2451 20 200	Organische grenzflächenaktive Stoffe (ohne Seifen) - anionisch wirkend darunter zum Absatz bestimmt	t t 1000 EUR	* 152 885 141 904 123 842	150 686 137 006 123 629	157 868 146 326 131 453	22 21
2451 20 300	- kationisch wirkend darunter zum Absatz bestimmt	t t 1000 EUR	* 44 549 33 585 37 646	34 121 33 585 33 891	39 065 33 585 36 728	12 12
2451 20 500	- nichtionogen wirkend darunter zum Absatz bestimmt	t t 1000 EUR	* 114 274 102 897 161 941	121 982 109 694 176 819	115 833 103 433 163 085	24 23
2451 20 900	- Andere organische grenzflächenaktive Stoffe darunter zum Absatz bestimmt	t t 1000 EUR	* 38 051 30 928 33 738	32 296 30 928 29 613	36 702 30 928 34 477	14 13
2451 31 203	Seifen; als Seife verwendbare organische grenzflächenaktive Stoffe und Zubereitungen in bestimmten Formen, auch ohne Gehalt an Seife; Papier usw. mit Seife oder Reinigungsmitteln getränkt oder überzogen - in Form von Tafeln, Riegeln usw., zur Körperpflege; Feinseifen, Medizinalseifen - - Rasierseifen	t 1000 EUR	254 811	237 838	353 1 036	3
2451 31 208	- - Papier, Watte, Filz und Vliesstoffe, mit Seife oder Reinigungsmitteln getränkt oder überzogen, zur Körperpflege; andere Seifen (z.B. Feinseife, Medizinalseife) - in Form von Tafeln, Riegeln usw., nicht zur Körperpflege	t 1000 EUR	34 065 54 978	30 778 46 515	34 885 33 369	16
2451 31 530	- - Industriegesifen	t 1000 EUR	3 317 4 294	3 590 4 914	3 998 5 487	4
2451 31 550	- - Haushaltskernseifen	t 1000 EUR	.	.	.	2
2451 31 590	- - Andere Seifen, nicht zur Körperpflege	t 1000 EUR	.	.	.	2
2451 31 730	- Seifen in anderen Formen - - in Form von Flocken, Körner oder Pulver	t 1000 EUR	1 691 1 518	1 463 1 385	1 672 1 523	4
2451 31 793	- - in anderen Formen - - flüssig und pastenförmig, zur Körperpflege	t 1000 EUR	15 082 21 135	16 299 21 084	16 594 21 338	40
2451 31 799	- - - nicht zur Körperpflege	t 1000 EUR	2 001 2 482	1 745 2 218	1 566 2 171	15
2451 31 830	- Organisch grenzflächenaktive Erzeugnisse und Zubereitungen zum Waschen der Haut, in Form einer Flüssigkeit oder Creme, auch ohne Gehalt an Seife, i.A.E.	t 1000 EUR	99 281	1 330	1 372	4



Melde-Nr.	Bezeichnung	Einheit	3. VJ 2006	2. VJ 2007	3. VJ 2007	3. VJ 2007 Anzahl Unternehmen
1	2	3	4	5	6	7
2451 32 300	Grenzflächenaktive Zubereitungen, zubereitete Waschmittel und Waschhilfsmittel, zubereitete Reinigungsmittel, auch Seife enthaltend - Grenzflächenaktive Zubereitungen (ohne Seifen), i.A.E.	t 1000 EUR	4 789 11 984	4 311 11 627	5 580 13 871	14
2451 32 523	- Zubereitete Waschmittel, Waschhilfsmittel und zubereitete Reinigungsmittel, auch Seife enthaltend, i.A.E. - - Universalwaschmittel, i.A.E. - - - flüssig	t 1000 EUR	46 344 42 840	37 805 32 958	38 150 33 008	14
2451 32 529	- - - Andere Universalwaschmittel	t 1000 EUR	83 782 131 617	63 042 92 878	48 792 70 127	16
2451 32 533	- - - Feinwaschmittel, i.A.E. - - - flüssig	t 1000 EUR	17 724 24 514	14 262 18 536	15 184 18 315	15
2451 32 539	- - - Andere Spezialwaschmittel	t 1000 EUR	24 017 40 140	13 476 22 386	13 899 21 587	15
2451 32 573	- - Geschirrspülmittel, i.A.E. - - - Klarspüler	t 1000 EUR	2 130 1 763	1 084 1 163	1 076 1 299	13
2451 32 575	- - - Handgeschirrspülmittel	t 1000 EUR	24 651 26 686	19 828 21 081	18 991 19 220	30
2451 32 577	- - - Maschinengeschirrspülmittel	t 1000 EUR	37 580 59 761	40 303 62 503	42 864 63 848	27
2451 32 591	- - - Andere zubereitete Waschmittel, Waschhilfsmittel und Reinigungsmittel, i.A.E. - - - Stärken, Steifen u.a. Waschhilfsmittel	t 1000 EUR	31 242 24 025	25 612 22 180	27 174 23 992	24
2451 32 592	- - - Wasch- und Reinigungsmittel für Teppiche, i.A.E.	t 1000 EUR	457 812	305 673	959 1 338	13
2451 32 593	- - - Wasch- und Reinigungsmittel für andere Fußbodenbeläge, i.A.E.	t 1000 EUR	11 970 23 866	11 533 21 824	12 058 22 629	22
2451 32 594	- - - Autowaschmittel, i.A.E.	t 1000 EUR	3 650 4 591	4 730 6 888	3 501 4 325	17
2451 32 595	- - - Fensterputzmittel, i.A.E.	t 1000 EUR	6 252 7 239	9 291 11 865	9 115 8 355	26
2451 32 596	- - - WC-Reinigungsmittel, i.A.E.	t 1000 EUR	20 900 32 559	17 184 26 155	18 063 25 801	30
2451 32 597	- - - Andere Reinigungsmittel, flüssig	t 1000 EUR	31 693 36 684	35 619 42 145	30 409 34 479	53
2451 32 598	- - - Andere Reinigungsmittel, nicht flüssig	t 1000 EUR	1 465 4 985	.	.	15
2451 32 600	- Grenzflächenaktive Zubereitungen (ohne Seifen), n.A.E.	t 1000 EUR	28 158 45 197	26 875 46 209	24 559 41 393	30
2451 32 720	- Zubereitete Waschmittel, Waschhilfsmittel und zubereitete Reinigungsmittel, auch Seife enthaltend, n.A.E. - - Wasch- und Reinigungsmittel für Teppiche, n.A.E.	t 1000 EUR	.	.	1 082	7
2451 32 730	- - Wasch- und Reinigungsmittel für andere Fußbodenbeläge, n.A.E.	t 1000 EUR	14 326 30 968	14 157 .	15 978 .	14
2451 32 740	- - Autowaschmittel, n.A.E.	t 1000 EUR	3 439 5 664	3 515 5 963	3 219 5 607	18
2451 32 750	- - Fensterputzmittel, n.A.E.	t 1000 EUR	256 431	494 704	535 688	6
2451 32 770	- - WC-Reinigungsmittel, n.A.E. - - - Andere zubereitete Waschmittel, Waschhilfsmittel und zubereitete Reinigungsmittel, auch Seife enthaltend, n.A.E.	t 1000 EUR	1 602 2 522	1 485 2 379	1 685 2 643	8
2451 32 791	- - - Andere Haushaltsreiniger, n.A.E.	t 1000 EUR	2 080 3 265	2 710 4 227	3 029 3 362	20
2451 32 792	- - - Universalwaschmittel, n.A.E.	t 1000 EUR	2 435 3 300	2 462 3 652	2 405 3 022	6
2451 32 793	- - - Spezialwaschmittel, n.A.E.	t 1000 EUR	.	.	538 383	3
2451 32 794	- - - Geschirrspülmittel, n.A.E.	t 1000 EUR	2 766 3 446	3 751 4 910	2 596 3 311	12

Melde-Nr.	Bezeichnung	Einheit	3. VJ 2006	2. VJ 2007	3. VJ 2007	3. VJ 2007 Anzahl Unternehmen
1	2	3	4	5	6	7
2451 32 795	- - - Waschhilfsmittel, n.A.E.	t 1000 EUR	.	1 260	1 017	8
2451 32 796	- - - Reinigungs- und Entfettungsmittel für technische Zwecke, n.A.E.	t 1000 EUR	20 920 35 093	22 731 36 935	22 393 36 789	39
2451 32 797	- - - Reinigungsmittel für die Ernährungswirtschaft	t 1000 EUR	28 356 26 624	28 737 26 139	30 532 28 211	16
2451 32 798	- - - Andere Industriereiniger, a.n.g., auch flüssig	t 1000 EUR	18 280 28 022	15 536 26 586	15 056 26 285	37
2451 41 000	Zubereitungen zum Parfümieren oder Desodorieren von Räumen, duftende Zubereitungen für religiöse Zeremonien	1000 EUR	15 014	8 156	9 304	18
2451 42 500	Künstliche Wachse und zubereitete Wachse - Chemisch modifiziertes Montanwachs darunter zum Absatz bestimmt	t 1000 EUR	*	.	.	3 3
2451 42 700	- Polyethylenglykolwachs darunter zum Absatz bestimmt	t 1000 EUR	14 208 16 106	17 760 19 854	21 300 20 154	4 4
2451 42 900	- Andere künstliche Wachse und zubereitete Wachse (einschl. Siegellack)	t 1000 EUR	37 694 67 315	46 862 87 663	41 739 80 204	19
2451 43 350	Schuh- und Lederpflegemittel; Möbel- und Bohnerwachs; Autopflegemittel; Polier- und Scheuermittel - Schuhcreme u.ä. Schuh- oder Lederpflegemittel - - Schuhcreme u.ä. Schuhpflegemittel	t 1000 EUR	1 894 15 034	1 355 11 680	1 849 13 332	5
2451 43 370	- - Lederpflegemittel	t 1000 EUR	412 4 460	379 3 774	462 4 654	15
2451 43 550	- Möbel- und Bohnerwachs und ähnliche Zubereitungen - - für Böden	t 1000 EUR	1 384 3 632	1 387 3 737	1 615 4 151	22
2451 43 570	- - für Möbel	t 1000 EUR	305 1 180	415 1 415	347 1 329	14
2451 43 750	- Poliermittel für Karosserien u.ä. Autopflegemittel (ohne Poliermittel für Metall) - - Lackpflegemittel für Autos	t 1000 EUR	1 477 6 529	2 783 12 693	2 556 10 627	10
2451 43 770	- - Poliermittel für Autos	t 1000 EUR	167 742	297 1 331	147 784	6
2451 43 790	- - Andere Autopflegemittel	t 1000 EUR	339 903	459 1 414	250 969	6
2451 43 830	- Polier- und Pflegemittel für Metall, Glas - - Zubereitungen zum Polieren von Metall	t 1000 EUR	5 112 8 661	5 553 10 172	5 935 9 820	11
2451 43 890	- - Andere Polier-, Pflegemittel u.ä. Zubereitungen	t 1000 EUR	875 4 245	723 4 649	905 4 112	17
2451 44 000	Scheuermittel (Pasten, Pulver u.ä. Zubereitungen), ohne Polierpasten	t 1000 EUR	527 862	608 1 019	614 1 097	13
2452 11 500	Duftstoffe und Körperpflegemittel Duftstoffe und -wässer - Duftstoffe (Parfüms)	l 1000 EUR	48 831 .	159 596 .	238 637 8 311	9
2452 11 700	- Duftwässer (Toilettewässer, EdT, EdC)	l 1000 EUR	1 638 133 42 222	940 865 44 156	1 057 799 33 953	20
2452 12 500	Schminkmittel (Make-up) - für die Lippen	kg 1000 EUR	713 359 57 297	717 662 56 289	797 110 63 633	18
2452 12 700	- für die Augen	kg 1000 EUR	341 632 25 748	323 486 25 528	356 350 27 491	17
2452 13 031	Zubereitungen zur Hand- oder Fußpflege - zur Hand- und Nagelpflege - - zur Handpflege	kg 1000 EUR	2 529 333 14 685	3 423 554 14 698	3 930 645 20 365	54
2452 13 035	- - zur Nagelpflege	kg 1000 EUR	586 150 9 159	571 393 9 296	659 331 10 003	17
2452 13 050	- zur Fußpflege	kg 1000 EUR	1 151 123 18 266	1 121 894 12 035	1 261 972 11 235	25
2452 14 000	Puder, lose oder fest, zur Schönheits- oder Körperpflege	kg 1000 EUR	.	167 538 9 283	350 043 10 749	12

Melde-Nr.	Bezeichnung	Einheit	3. VJ 2006	2. VJ 2007	3. VJ 2007	3. VJ 2007 Anzahl Unternehmen
1	2	3	4	5	6	7
2452 15 010	Andere Zubereitungen zur Schönheitspflege - Schminkmittel (Make-up) für das Gesicht	kg 1000 EUR	1 312 272 27 923	1 476 182 38 334	1 532 067 32 892	21
2452 15 020	- Gesichtereinigungsmittel (einschl. Make-up-Entferner)	kg 1000 EUR	2 917 559 16 657	4 096 750 25 355	4 046 915 23 329	36
2452 15 030	- Wässer, Cremes, Spezialbehandlungsmittel zur Gesichtspflege	kg 1000 EUR	9 076 575 141 057	11 932 281 166 738	10 932 290 156 320	67
2452 15 050	- Wässer, Cremes zur Körperpflege (einschl. solcher für Kleinkinder)	kg 1000 EUR	22 542 717 175 569	23 278 107 184 123	26 402 526 198 324	71
2452 15 070	- Sonnenschutzmittel	kg 1000 EUR	1 409 787 10 680	3 799 488 40 700	917 199 7 578	32
2452 15 090	- Andere Zubereitungen zur Schönheitspflege	kg 1000 EUR	1 835 405 11 547	2 291 916 14 294	2 150 395 12 578	35
2452 16 350	Haarwaschmittel, Dauerwellmittel und Haarlacke - Haarwaschmittel (Shampoo) - - flüssige Haarwaschmittel	l 1000 EUR	34 323 296 68 575	31 268 705 70 171	36 130 680 72 826	53
2452 16 390	- - Andere Haarwaschmittel	kg 1000 EUR	122 213 1 336	138 778 1 118	218 528 1 606	10
2452 16 500	- Dauerwellmittel und Entkrausungsmittel (Zubereitungen zur Haardauerverformung)	kg 1000 EUR	385 095 1 456	376 699 1 606	271 205 1 185	10
2452 16 700	- Haarsprays (Haarlacke)	kg 1000 EUR	7 576 544 30 631	7 714 267 35 164	10 256 103 38 401	20
2452 17 020	Andere zubereitete Haarbehandlungs- mittel - Haarkonditionierungsmittel	kg 1000 EUR	7 693 613 21 627	8 246 179 25 130	9 354 403 27 451	18
2452 17 030	- Haarfestiger, flüssig und als Schaum	kg 1000 EUR	5 845 359 15 757	5 979 441 17 372	6 185 846 18 240	24
2452 17 050	- Haarcremes, Brillantine	kg 1000 EUR	.	4 812	4 000	7
2452 17 070	- Tönungsshampoo, Haarfärbemittel, Haarbleichmittel	kg 1000 EUR	13 559 811 59 887	13 202 512 57 893	13 542 560 58 974	11
2452 17 090	- Andere zubereitete Haarbehandlungsmittel, a.n.g.	kg 1000 EUR	9 792 843 46 003	8 681 939 36 656	10 661 690 42 303	30
2452 18 500	Zubereitete Zahn- und Mundpflege- mittel (einschl. Haftpuder und -pasten für Zahnprothesen) - Zahnputzmittel	kg 1000 EUR	19 202 765 39 226	16 334 761 36 230	18 022 822 44 153	26
2452 18 900	- Andere zubereitete Zahn- und Mundpflegemittel (einschl. Haftpulvern und -pasten für Zahnprothesen)	kg 1000 EUR	4 013 608 27 477	3 427 993 27 095	4 133 240 30 753	16
2452 19 350	Zubereitete Rasier-, Riech-, Körper- pflege- und Schönheitsmittel - Zubereitete Rasiermittel (einschl. Vor- und Nachbehandlungsmitteln) - - als Wässer (Pre- und After-Shave-Lotionen)	kg 1000 EUR	700 681 9 552	565 805 8 640	642 965 9 901	24
2452 19 370	- - als Cremes u.a. Mittel (Rasiercreme und Rasierschaum)	kg 1000 EUR	4 650 112 17 938	4 016 002 16 240	4 785 835 18 516	18
2452 19 500	- Körperdesodorierungs- und Antitranspirationsmittel	kg 1000 EUR	7 958 365 48 866	10 517 847 63 382	10 284 782 60 738	32
2452 19 701	- Parfümierte Badesalze u.a. Bad- und Duschzusätze - - Schaum- und Credebäder	kg 1000 EUR	9 430 464 16 131	9 914 371 16 177	11 107 937 17 808	42
2452 19 705	- - Duschbäder	kg 1000 EUR	22 173 895 91 688	22 810 404 85 987	28 781 200 94 344	46
2452 19 709	- - Parfümierte Badesalze u.a. Bad- und Duschzusätze, a.n.g.	kg 1000 EUR	13 226 588 50 243	13 972 771 46 615	16 196 493 52 649	28
2452 19 970	- Zubereitete Riech-, Körperpflege- und Schönheitsmittel, a.n.g. - - Zubereitungen für Kleinkinder (ohne Haarwaschmittel, Cremes, Puder und Desinfektionsmittel)	kg 1000 EUR	211 451 .	.	1 328	4
2452 19 980	- - Zubereitungen zur Körperintim- pflege; Haarentfernungsmittel; andere zubereitete Riech-, Körperpflege- oder Schönheits- mittel, a.n.g.	kg 1000 EUR	1 949 822 10 448	3 335 491 16 517	2 348 102 11 262	30

Melde-Nr.	Bezeichnung	Einheit	3. VJ 2006	2. VJ 2007	3. VJ 2007	3. VJ 2007 Anzahl Unternehmen
1	2	3	4	5	6	7
2461 11 300	Schießpulver u.a. zubereitete Sprengstoffe - Schießpulver	t 1000 EUR	: :	: :	: :	1
2461 11 501	- Andere zubereitete Sprengstoffe für zivile Zwecke	t 1000 EUR	14 983 15 835	15 119 15 489	15 412 15 759	7
2461 12 500	Sicherheitszündschnüre; Sprengzündschnüre; Zündhütchen; Sprengkapseln; Zünder, elektrische Sprengzünder - Sicherheitszündschnüre; Sprengzündschnüre	km 1000 EUR	1 127 1 360	1 225 1 205	1 262 1 146	4
2461 12 751	- Zündhütchen, Sprengkapseln; Zünder, elektrische Sprengzünder für zivile Zwecke	1000 St 1000 EUR	: :	: :	: :	2
2461 12 771	- - Zünder, elektrische Sprengzünder für zivile Zwecke	1000 St 1000 EUR	16 712 :	20 335 :	18 309 :	6
2461 13 000	Feuerwerkskörper	t 1000 EUR	: :	: :	: :	3
2461 14 000	Signalraketen, Raketen zum Wetterschießen u. dgl., Knallkörper u.a. pyrotechnische Artikel	t 1000 EUR	227 4 966	223 5 788	266 6 062	3
2462 10 130	Klebstoffe und Gelatine Caseinderivate, Albuminate, Gelatine, Leime u.a. zubereitete Klebstoffe - Caseinleime, Caseinate u.a. Caseinderivate - - Caseinleime in allen Verpackungsgrößen	t 1000 EUR	: :	: :	: :	1
2462 10 150	- - Caseinate u.a. Caseinderivate	t 1000 EUR	: :	: :	: :	1
2462 10 200	- Albumine (ohne Eieralbumin), Albuminate u.a. Albuminderivate darunter zum Absatz bestimmt	t 1000 EUR	* -	-	-	-
2462 10 330	- Gelatine und ihre Derivate - - für Speisezwecke	t 1000 EUR	4 698 24 455	5 037 27 308	4 598 25 004	6
2462 10 350	- - für pharmazeutische Zwecke	t 1000 EUR	: :	: :	: :	2
2462 10 370	- - für technische Zwecke	t 1000 EUR	: :	: :	: :	2
2462 10 500	- Andere Leime tierischen Ursprungs in allen Verpackungsgrößen (z.B. Knochenleim, Hausenblase)	t 1000 EUR	: :	: :	: :	1
2462 10 600	- Leime auf der Grundlage von Stärken, Dextrinen oder anderen modifizierten Stärken	t 1000 EUR	5 371 4 256	6 039 4 790	6 817 5 509	9
2462 10 951	- - Andere zubereitete Leime und Klebstoffe, auch i.A.E. - - - Pflanzliche Klebstoffe	t 1000 EUR	527 3 681	410 2 901	497 3 849	4
2462 10 952	- - - Synthetische Klebstoffe, wasserlöslich in wässriger Emulsion oder Dispersion	t 1000 EUR	105 771 126 121	115 160 152 452	117 616 154 158	36
2462 10 953	- - - Synthetische Klebstoffe in organischen Lösemitteln	t 1000 EUR	13 645 45 481	13 386 46 693	14 191 47 052	19
2462 10 954	- - - Schmelzklebstoffe	t 1000 EUR	30 393 52 814	35 544 61 228	33 251 59 050	12
2462 10 955	- - - Kautschukleime	t 1000 EUR	: :	: :	: :	4
2462 10 959	- - - Andere zubereitete Leime und Klebstoffe, a.n.g.	t 1000 EUR	30 862 105 061	30 626 101 290	31 536 105 385	35
2463 10 200	Etherische Öle Etherische Öle, Resinoide, Mischungen von Riechstoffen - Etherische Öle	t 1000 EUR	3 032 18 131	3 200 19 888	3 290 18 833	14
2463 10 300	- Resinoide	t 1000 EUR	: :	: :	: :	2
2463 10 500	- Konzentrate etherischer Öle in Fetten, Ölen, Wachsen u.ä.; terpenhaltige Nebenerzeugnisse aus etherischen Ölen; destillierte aromatische Wässer und wässrige Lösungen etherischer Öle	t 1000 EUR	: :	: :	: :	7

Melde-Nr.	Bezeichnung	Einheit	3. VJ 2006	2. VJ 2007	3. VJ 2007	3. VJ 2007 Anzahl Unternehmen
1	2	3	4	5	6	7
2463 10 750	- Mischungen von Riechstoffen (einschl. alkoholischer Lösungen) - - für die Lebensmittel- oder Getränkeindustrie	t 1000 EUR	16 307 132 227	17 477 140 196	15 351 135 034	20
2463 10 790	- - für andere industrielle Zwecke	t 1000 EUR	17 469 102 906	16 372 99 577	18 078 107 455	18
2464 11 300	Fotochemische Erzeugnisse Lichtempfindliche fotografische Platten, Filme und Papiere - Platten und Planfilme aus Stoffen aller Art (ohne Papier, Pappe, Spinnstoffe) (einschl. sensibilisierter Druckformen), nicht belichtet; Sofortbild-Planfilme, nicht belichtet, auch in Kassetten	m² 1000 EUR	36 728 809 215 838	37 289 415 225 120	40 279 227 236 522	6
2464 11 500	- Filme in Rollen, nicht belichtet, aus Stoffen aller Art (ohne Papier, Pappe oder Spinnstoffe); Sofortbild-Rollfilme, nicht belichtet	m² 1000 EUR	:	:	:	2
2464 11 700	- Papiere, Pappen und Spinnstoffwaren (einschl. sensibilisierter Druckformen), nicht belichtet	m² 1000 EUR	:	:	:	2
2464 12 005	Zubereitete chemische Erzeugnisse zu fotografischen Zwecken (ohne Lacke, Klebstoffe u.ä. Zubereitungen); ungemischte Erzeugnisse zu fotografischen Zwecken, dosiert oder gebrauchsfertig i.A.E. - Entwickler und Fixierer	kg 1000 EUR	4 993 775 13 657	5 319 745 12 108	5 842 798 11 999	10
2464 12 008	- Andere fotochemische Hilfsmittel	kg 1000 EUR	788 386 10 767	821 988 11 239	883 442 11 122	7
2465 10 000	Unbespielte Ton-, Bild- und Datenträger Tonträger u.ä. zur Aufnahme vorgerichtete Aufzeichnungsträger, ohne Aufzeichnung (ohne Erzeugnisse zu fotografischen u.ä. Zwecken)	1000 St 1000 EUR	140 256 41 145	90 824 32 631	115 573 32 691	9
2466 10 000	Chemische Erzeugnisse, a.n.g. Tierische und pflanzliche Fette und Öle sowie deren Fraktionen, chemisch modifiziert (ohne solche ganz oder teilweise hydriert, umgeestert u.ä., jedoch nicht weiterverarbeitet); auch ungenießbare Zubereitungen	t 1000 EUR	19 332 10 387	22 006 16 636	22 794 17 725	12
2466 20 000	Tinte und Tusche zum Schreiben oder Zeichnen u.ä., auch konzentriert oder in fester Form (ohne Druckfarben)	t 1000 EUR	1 570 13 856	1 875 13 985	1 868 13 694	11
2466 31 551	Zubereitete Schmiermittel; Additive; Hydraulikflüssigkeiten; Gefrierschutzmittel Zubereitete Schmiermittel - Zubereitungen zum Behandeln von Spinnstoffen, Leder, Pelzfellen oder anderen Stoffen, Erdöl oder Öl aus bituminösen Mineralien, enthaltend, mit charakterbestimmenden Ölanteil von weniger als 70 GHT	t 1000 EUR	:	2 016 791	:	4
2466 31 553	- - für Weberei- und Wirkerei-Vorbereitung	t 1000 EUR	-	-	-	-
2466 31 555	- - zum Behandeln von Leder und Pelzfellen	t 1000 EUR	9 641 12 899	9 152 13 655	9 456 14 093	4
2466 31 559	- - zum Behandeln von anderen Stoffen, a.n.g.	t 1000 EUR	:	:	:	2
2466 31 570	Zubereitete Schmiermittel für Maschinen, Apparate und Fahrzeuge mit einem nicht charakterbestimmenden Gehalt von 70 GHT Erdöl oder mehr	t 1000 EUR	21 361 57 389	25 796 68 109	26 920 73 636	25
2466 31 751	- - Andere Zubereitungen zum Behandeln von Spinnstoffen, Leder, Pelzfellen oder anderen Stoffen	t 1000 EUR	7 162 13 813	6 522 12 976	7 277 14 650	6
2466 31 753	- - zur Faserherstellung und Spinnerei	t 1000 EUR	:	:	:	1
2466 31 753	- - für Weberei- und Wirkerei-Vorbereitung	t 1000 EUR	:	:	:	1

Melde-Nr.	Bezeichnung	Einheit	3. VJ 2006	2. VJ 2007	3. VJ 2007	3. VJ 2007 Anzahl Unternehmen
1	2	3	4	5	6	7
2466 31 755	- - zum Behandeln von Leder und Pelzfellen	t 1000 EUR	4 195 5 877	3 770 5 588	3 586 5 397	5
2466 31 759	- - zum Behandeln von anderen Stoffen, a.n.g.	t 1000 EUR	1 595 .	.	1 634 .	3
2466 31 790	- Andere zubereitete Schmiermittel für Maschinen, Apparate, Fahrzeuge u.a.	t 1000 EUR	23 709 63 580	19 238 65 652	19 254 68 953	34
	Zubereitete Antiklopfmittel und Additive					
2466 32 550	- Zubereitete Antiklopfmittel für Kraftstoffe					
	- - auf der Grundlage von Bleiverbindungen	t 1000 EUR	- -	- -	- -	-
2466 32 590	- - Andere Antiklopfmittel (ohne solche auf der Grundlage von Bleiverbindungen)	t 1000 EUR	.	63 743	51 343	5
2466 32 700	- Additive für Schmieröle (Erdöl oder Öl aus bituminösen Mineralien oder andere Grundstoffe enthaltend)	t 1000 EUR	17 427 40 636	19 465 49 000	19 212 46 677	10
2466 32 900	- Additive für andere Flüssigkeiten	t 1000 EUR	35 201 61 493	32 601 57 909	50 900 67 348	11
	Hydraulikflüssigkeiten; zubereitete Gefrierschutzmittel und Mittel zum Enteisen					
2466 33 300	- Flüssigkeiten für hydraulische Bremsen u.a. zubereitete Flüssigkeiten für hydraulische Kraftübertragung, mit einem Gehalt an Erdöl oder Öl aus bituminösen Mineralien zwischen 0 und weniger als 70 GHT	t 1000 EUR	20 217 21 089	17 137 21 756	17 165 21 908	8
	- Zubereitete Gefrierschutzmittel und zubereitete Flüssigkeiten zum Enteisen					
2466 33 550	- - Gefrierschutzmittel	t 1000 EUR	38 919 39 613	39 069 26 017	60 281 36 808	12
2466 33 570	- - Flüssigkeiten zum Enteisen	t 1000 EUR	2 614	.	2 826	7
2466 41 000	Peptone und ihre Derivate, andere Eiweißstoffe und Derivate, a.n.g.; Hautpulver, auch chromiert	t t	.	.	.	5
	darunter zum Absatz bestimmt	t 1000 EUR	2 115	451	.	5
	Zusammengesetzte Diagnostik- oder Laborreagenzien, a.n.g.; Modelliermassen; Zubereitungen für zahnärztliche Zwecke; Füllungen für Feuerlöschgeräte; Nährsubstrate zum Züchten von Mikroorganismen					
2466 42 100	- Zusammengesetzte Diagnostik- oder Laborreagenzien (ohne andere pharmazeutische Erzeugnisse für medizinische oder chirurgische Zwecke)	t 1000 EUR	2 348 214 252	2 435 258 574	2 464 251 925	33
	- Modelliermassen; zubereitetes Dentalwachs oder Zahnabdruckmassen in Zusammenstellungen, i.A.E. oder in Tafeln, Stäben o.ä. Formen; andere Zubereitungen für zahnärztliche Zwecke auf der Grundlage von Gips					
2466 42 350	- - Modelliermassen, auch zur Unterhaltung für Kinder	t 1000 EUR	.	.	.	3
2466 42 390	- - Zubereitetes Dentalwachs oder Zahnabdruckmassen in Zusammenstellungen, i.A.E. oder in Tafeln, Stäben oder ähnl. Formen; andere Zubereitungen für zahnärztliche Zwecke auf der Grundlage von Gips	t 1000 EUR	12 020 48 386	14 290 51 998	14 453 50 764	14
2466 42 500	- Gemische und Ladungen für Feuerlöschgeräte; Feuerlöschgranaten und Feuerlöschbomben	t 1000 EUR	5 960 5 785	4 743 5 753	4 446 5 700	3
2466 42 700	- Zubereitete Nährsubstrate zum Züchten von Mikroorganismen	t 1000 EUR	898 9 621	461 10 275	479 10 981	3
	Chemische Elemente, zur Verwendung in der Elektronik dotiert; chemische Verbindungen, zur Verwendung in der Elektronik dotiert					
2466 43 500	- Dotiertes Silicium zur Verwendung in der Elektronik, in Scheiben, Plättchen o.ä. Formen	t 1000 EUR	531 307 659	593 361 371	657 353 645	4

Melde-Nr.	Bezeichnung	Einheit	3. VJ 2006	2. VJ 2007	3. VJ 2007	3. VJ 2007 Anzahl Unternehmen
1	2	3	4	5	6	7
2466 43 700	- Andere chemische Elemente oder Verbindungen, zur Verwendung in der Elektronik dotiert darunter zum Absatz bestimmt	t t 1000 EUR	* - -	- - -	- - -	- - -
2466 44 000	Aktivkohle darunter zum Absatz bestimmt	t t 1000 EUR	. . 9 172	. . 9 253	. . .	6 6 .
	Appretur- oder Endausstattungsmittel, Beschleuniger zum Färben oder Fixieren von Farbstoffen u.a. Erzeugnisse und Zubereitungen für die Textil-, Papier-, Lederindustrie o.ä. Industrien					
2466 45 520	- Appretur- oder Endausstattungsmittel, Beschleuniger zum Färben oder Fixieren von Farbstoffen auf der Grundlage von Stärke oder Stärkederivaten	t 1000 EUR	. .	. .	. .	2
2466 45 530	- - mit einem Gehalt von weniger als 55 GHT dieser Stoffe	t 1000 EUR	- -	- -	- -	-
2466 45 550	- - mit einem Gehalt von 55 bis unter 70 GHT dieser Stoffe	t 1000 EUR	- -	- -	- -	-
2466 45 570	- - mit einem Gehalt von 70 bis unter 83 GHT dieser Stoffe	t 1000 EUR	- -	- -	- -	-
2466 45 570	- - mit einem Gehalt von 83 GHT oder mehr dieser Stoffe	t 1000 EUR	- -	- -	- -	-
	- Andere Appretur- oder Endausstattungsmittel, Beschleuniger zum Färben oder Fixieren von Farbstoffen u.a. Erzeugnisse und Zubereitungen für die Textil-, Papier-, Lederindustrie o.ä. Industrien					
2466 45 711	- für die Textilindustrie o.ä. Industrien (einschl. Weichspülern)	t 1000 EUR	4 167 6 544	4 588 7 803	4 358 7 540	5
2466 45 715	- - - für die Industrie	t 1000 EUR	26 325 19 593	21 884 15 804	26 704 19 547	11
2466 45 731	- - - für den Haushalt	t 1000 EUR	8 518 16 890	9 305 18 648	7 813 15 886	8
2466 45 733	- - - Andere Mittel für die Textilindustrie o.ä. Industrien (ohne Weichspüler)	t 1000 EUR	8 771 18 017	7 986 16 852	7 387 15 886	7
2466 45 735	- - - Hilfsmittel für die Vorbehandlung in der Textilindustrie	t 1000 EUR	11 831 25 443	11 756 24 205	10 649 22 880	12
2466 45 737	- - - Ausrüstungsmittel für die Textilindustrie	t 1000 EUR	6 697 11 620	6 781 12 825	6 416 11 578	9
2466 45 739	- - - Universelle Hilfsmittel für die Textilindustrie	t 1000 EUR	6 680 13 244	7 565 15 000	8 052 13 936	8
2466 45 801	- - - Andere Mittel für ähnliche Industrien (ohne Weichspüler), a.n.g.	t 1000 EUR	58 028 38 883	54 703 35 171	51 963 34 582	14
2466 45 809	- für die Papierindustrie o.ä. Industrien	t 1000 EUR	. .	. .	. .	1
2466 45 901	- - Hilfsmittel für die Papierindustrie	t 1000 EUR	19 957 32 438	18 385 29 058	20 098 31 805	9
2466 45 909	- - Hilfsmittel für ähnliche Industrien	t 1000 EUR	. .	. .	. .	2
2466 46 200	Zubereitungen zum Abbeizen, Schweißen oder Löten von Metallen; zubereitete Vulkanisationsbeschleuniger u. Antioxidationsmittel; Reaktionsauslöser; Alkylbenzol- und Alkyl-naphthalin-Gemische	t 1000 EUR	11 057 27 298	12 188 28 810	12 415 31 102	17
2466 46 300	- Zubereitungen zum Abbeizen, Flussmittel u.a. Hilfsmittel zum Schweißen und Löten von Metallen u.ä. Zubereitungen; Zubereitungen als Überzugs- oder Füllmasse für Schweißelektroden oder -stäbe	t 1000 EUR	3 674 9 823	2 691 8 075	2 992 9 015	6

Melde-Nr.	Bezeichnung	Einheit	3. VJ 2006	2. VJ 2007	3. VJ 2007	3. VJ 2007 Anzahl Unternehmen
1	2	3	4	5	6	7
2466 46 400	- Zusammengesetzte Weichmacher für Kautschuk oder Kunststoffe, a.n.g.	t 1000 EUR	22 736 33 870	26 075 41 765	26 377 42 812	15
2466 46 500	- Zubereitete Antioxidationsmittel u.a. zusammengesetzte Stabilisatoren für Kautschuk oder Kunststoffe	t 1000 EUR	50 121 115 573	44 723 106 834	45 004 110 784	17
2466 46 600	- Reaktionsauslöser, Reaktionsbeschleuniger und katalytische Zubereitungen, a.n.g.	t 1000 EUR	28 675 347 738	29 747 366 075	24 093 353 151	24
2466 46 700	- Alkylbenzol- und Alkyl-naphthalin-Gemische (ohne Öle u.a. Erzeugnisse der Destillation des Hochtemperatur-Steinkohlenteers und ohne chemisch einheitliche aromatische Kohlenwasserstoffe)	t 1000 EUR	.	.	.	2
2466 47 200	- Zubereitete Bindemittel für Giesse-reiformen o. -kerne; Naphthensäuren; zubereitete nicht gesinterte Metall-carbide; Additive für Zement, Mörtel oder Beton; Sorbit, nicht kristallisierend	t 1000 EUR	32 045 39 528	42 633	42 132	9
2466 47 300	- Naphthensäuren, ihre wasserunlöslichen Salze und ihre Ester	t 1000 EUR	.	.	.	1
	darunter zum Absatz bestimmt	t 1000 EUR	.	.	.	1
2466 47 400	- Nicht gesinterte Metallcarbide, untereinander oder mit metallischen Bindemitteln gemischt	t 1000 EUR	.	.	.	1
2466 47 500	- Zubereitete Additive für Zement, Mörtel oder Beton	t 1000 EUR	72 170 51 380	71 932 53 018	74 162 52 893	21
2466 47 700	- Sorbit, "nicht kristallisierend" darunter zum Absatz bestimmt	t 1000 EUR	.	.	.	3
	Chemische Erzeugnisse und Zuberei-tungen der chemischen Industrie oder verwandter Industrien (einschl. Mischungen von Naturpro-dukten), a.n.g.; Rückstände aus der chemischen Industrie oder verwandter Industrien, a.n.g.	t 1000 EUR	.	.	.	3
2466 48 130	- Petroleum-sulfonate; Ionenaustau-scher, nicht auf Kunststoffbasis; Absorbentien (Getter)	t 1000 EUR	.	.	.	2
	- Petroleum-sulfonate (ohne solche des Ammoniums, der Erdalkalimetalle oder der Ethanolamine); thiophenhaltige Sulfosäuren von Öl aus bituminösen Mineralien und ihre Salze	t 1000 EUR	.	.	.	2
	darunter zum Absatz bestimmt	t 1000 EUR	.	.	.	2
2466 48 150	- Ionenaustauscher, nicht auf Kunststoffbasis	t 1000 EUR	.	.	.	1
2466 48 170	- Absorbentien zum Vervollständigen des Vakuums in elektrischen Röhren (Getter)	t 1000 EUR	-	-	-	-
2466 48 230	- Pyrolignite, Gasreinigungsmasse, zubereitete Rostschutzmittel	t 1000 EUR	-	-	-	-
	- Pyrolignite; rohes Calciumtartrat; rohes Calciumcitrat	t 1000 EUR	-	-	-	-
2466 48 250	- Gasreinigungsmasse	t 1000 EUR	-	-	-	-
2466 48 270	- Zubereitete Rostschutzmittel, Amine als wirksame Bestandteile enthaltend	t 1000 EUR	1 382 4 018	1 263 3 926	1 196 3 735	12
2466 48 300	- Zusammengesetzte anorganische Lösungs- und Verdünnungsmittel für Lacke und ähnliche Erzeugnisse	t 1000 EUR	.	.	.	6
2466 48 400	- Kesselsteinentfernungsmittel u.dgl., auch i.A.E.	t 1000 EUR	4 983 4 998	4 626 4 651	4 246 4 865	8



Melde-Nr.	Bezeichnung	Einheit	3. VJ 2006	2. VJ 2007	3. VJ 2007	3. VJ 2007 Anzahl Unternehmen
1	2	3	4	5	6	7
2466 48 530	- Zubereitungen für die Galvanotechnik, flüssige Polychlordiphenyle etc., Emulgiermittel für Fettstoffe	t	15 386	18 329	19 073	14
2466 48 570	- Zubereitungen für die Galvanotechnik	1000 EUR	63 321	71 598	74 338	
	- Mischungen von Glycerinmono-, -di- und -trifettsäureestern (Emulgiermittel für Fettstoffe) darunter zum Absatz bestimmt	t	1 364	.	.	4
		t		.	.	4
	- Erzeugnisse und Zubereitungen zu pharmazeutischen oder chirurgischen Zwecken; andere Hilfsmittel für die Giessereiindustrie; Flammschutz- und Wasserschutzmittel u.ä. Zubereitungen	1000 EUR	3 658	.	.	
2466 48 630	- Erzeugnisse und Zubereitungen zu pharmazeutischen oder chirurgischen Zwecken, a.n.g.	t	25 626	27 128	27 951	9
2466 48 650	- Hilfsmittel für die Giessereiindustrie (ohne zubereitete Bindemittel für Giessereiformen und -kerne)	1000 EUR	77 569	83 999	84 926	
2466 48 670	- Flammschutz-, Wasserschutzmittel und ähnliche Zubereitungen für den Schutz von Bauwerken	t	165 472	186 472	178 482	14
		1000 EUR	109 563	128 713	126 665	
	- Mischungen, die mit zwei oder mehr verschiedenen Halogenen perhalogenierte acyclische Kohlenwasserstoffe enthalten	t	8 876	8 454	8 317	22
2466 48 730	- Acyclische Kohlenwasserstoffe enthaltend, die nur mit Fluor oder Chlor perhalogeniert sind	1000 EUR	21 730	23 309	23 443	
2466 48 790	- Andere Mischungen, die mit zwei oder mehr verschiedenen Halogenen perhalogenierte acyclische Kohlenwasserstoffe enthalten	t	-	-	-	-
	darunter zum Absatz bestimmt	t	-	-	-	-
		1000 EUR	-	-	-	-
2466 48 930	- Andere chemische Erzeugnisse und Zubereitungen der chemischen Industrie oder verwandter Industrien (einschl. Mischungen von Naturprodukten), a.n.g.	t	504 518	631 571	616 136	24
	- Biokraftstoffe, Dieselerersatz (Diester) zur Verwendung im Verkehr, gewonnen durch Extraktion und Umwandlung von Öl aus Ölpflanzen; Ethanol zur Verwendung im Verkehr, gewonnen durch Fermentation von Zucker- und/oder Stärkepflanzen	1000 EUR	317 569	371 219	393 564	
2466 48 990	- Andere chemische Erzeugnisse und Zubereitungen der chemischen Industrie oder verwandter Industrien (einschl. Mischungen von Naturprodukten), a.n.g.	t	696 547	778 476	712 384	130
2466 49 000	Rückstände der chemischen Industrie oder verwandter Industrien, a.n.g. (z.B. Klinikabfälle; halogenisierte Reststoffe; Reststoffe von Abbeizmitteln, Hydraulikflüssigkeiten u.a.)	1000 EUR	716 425	774 987	760 827	
	Chemiefasern	t	.	2 762	2 801	3
2470 11 950	Kabel aus synthetischen Filamenten; synthetische Spinnfasern, weder gekrempelt noch gekämmt noch anders für die Spinnerei bearbeitet	t	.	.	.	2
	- aus Polypropylen	t	.	.	.	2
	darunter zum Absatz bestimmt	1000 EUR	.	.	.	
2470 11 970	- aus anderen synthetischen Filamenten und anderen synthetischen Spinnfasern	t	93 776	96 245	93 722	10
	darunter zum Absatz bestimmt	t	93 776	96 245	93 722	10
2470 12 400	Hochfeste Garne aus Polyamiden und Polyester, n.A.E. (einschl. synthetischen Monofilen von weniger als 67 dtex)	1000 EUR	183 141	196 891	190 739	
	darunter zum Absatz bestimmt	t	27 610	29 448	28 136	5
		t	27 610	29 448	28 136	5
		1000 EUR	90 018	96 086	94 342	

Melde-Nr.	Bezeichnung	Einheit	3. VJ 2006	2. VJ 2007	3. VJ 2007	3. VJ 2007 Anzahl Unternehmen
1	2	3	4	5	6	7
2470 13 130	Texturierte Garne und synthetische Filamentgarne, ungezwirnt, n.A.E. - Texturierte Garne aus Polyamiden und Polyestern, n.A.E. - - aus Nylon oder anderen Polyamiden, n.A.E. darunter zum Absatz bestimmt	t t 1000 EUR	* 12 747 12 747 23 235	13 212 13 212 25 259	11 222 11 222 21 668	6 6
2470 13 150	- - aus Polyester, n.A.E. darunter zum Absatz bestimmt	t t 1000 EUR	* . . .	. . . . .	. . . . .	2 2
2470 13 230	- - Andere texturierte Garne aus anderen synthetischen Filamenten, n.A.E. (ohne Nähgarne) - - aus Polypropylen, n.A.E. darunter zum Absatz bestimmt	t t 1000 EUR	* . . . .	. . . . .	. . . . .	1 1
2470 13 250	- - aus anderen synthetischen Filamenten, n.A.E. darunter zum Absatz bestimmt	t t 1000 EUR	* - - -	- - -	- - -	- -
2470 13 300	- Filamentgarne, synthetisch, aus Nylon oder anderen Polyamiden, ungezwirnt, n.A.E. (ohne Nähgarne) darunter zum Absatz bestimmt	t t 1000 EUR	* 4 391 11 162	12 646 23 258	10 817 21 432	4 4
2470 13 500	- Filamentgarne, synthetisch, aus Polyester, ungezwirnt, n.A.E. (teilverstreckt und Glattgarne; ohne Nähgarne) darunter zum Absatz bestimmt	t t 1000 EUR	* 8 661 8 661 24 543	. . . . .	. . . . .	3 3
2470 13 700	- - aus Polypropylen darunter zum Absatz bestimmt	t t 1000 EUR	* - - -	- - -	- - -	- -
2470 13 900	- - aus anderen synthetischen Filamenten darunter zum Absatz bestimmt	t t 1000 EUR	* 1 065 1 065 9 698	1 218 1 218 13 344	1 140 1 140 12 096	3 3
2470 14 050	Synthetische Monofile von 67 dtex oder mehr und einem größten Durchmesser von 1 mm oder weniger; Streifen u.dgl. aus synthetischer Spinnmasse, mit einer Breite von 5 mm oder weniger - aus Polypropylen darunter zum Absatz bestimmt	t t 1000 EUR	* 3 105 3 105 9 879	3 118 3 118 10 367	3 259 3 259 10 725	6 6
2470 14 070	- aus anderer synthetischer Spinnmasse darunter zum Absatz bestimmt	t t 1000 EUR	* 6 147 6 147 37 966	6 893 6 893 42 728	6 742 6 742 42 209	10 10
2470 21 000	Kabel aus künstlichen Filamenten; künstliche Spinnfasern, weder gekrempelt noch gekämmt noch anders für die Spinnerei bearbeitet darunter zum Absatz bestimmt	t t 1000 EUR	* . . . .	. . . . .	. . . . .	2 2
2470 22 000	Hochfeste Garne aus Viskose (ohne Nähgarne), n.A.E. (einschl. künstlichen Monofilen von weniger als 67 dtex) darunter zum Absatz bestimmt	t t 1000 EUR	* . . . .	. . . . .	. . . . .	1 1
2470 23 300	Texturierte Garne und künstliche Filamentgarne (ohne Nähgarne), ungezwirnt, n.A.E. - Texturierte Garne aus Celluloseacetat u.a. künstlichen Filamenten (ohne Nähgarne), n.A.E. (einschl. künstlichen Monofilen von weniger als 67 dtex) darunter zum Absatz bestimmt	t t 1000 EUR	* - - -	- - -	- - -	- -
2470 23 900	- Andere Filamentgarne, ungezwirnt, aus Viskose, Celluloseacetat u.a. künstlichen Filamenten (ohne Nähgarne), n.A.E. (einschl. künstlicher Monofile von weniger als 67 dtex) darunter zum Absatz bestimmt	t t 1000 EUR	* 3 577 3 577 20 782	3 273 3 273 21 246	3 739 3 739 24 290	3 3
2470 24 000	Künstliche Monofile von 67 dtex oder mehr und einem größten Durchmesser von 1 mm oder weniger; Streifen u.dgl. aus künstlicher Spinnmasse mit einer Breite von 5 mm oder weniger darunter zum Absatz bestimmt	t t 1000 EUR	* - - -	- - -	- - -	- -
2470 30 500	Wiederverwertbare Reststoffe und Abfälle von Chemiefasern (einschl. Kämmlingen, Garnabfällen und Reißspinnstoff) - aus synthetischen Chemiefasern darunter zum Absatz bestimmt	t t 1000 EUR	* 4 801 4 801 4 801	4 848 4 848 5 495	4 304 4 304 4 757	11 11

Melde-Nr.	Bezeichnung	Einheit	3. VJ 2006	2. VJ 2007	3. VJ 2007	3. VJ 2007 Anzahl Unternehmen
1	2	3	4	5	6	7
2470 30 700	- aus künstlichen Chemiefasern darunter zum Absatz bestimmt	t t 1000 EUR	1 164 1 164 788	1 171 1 171 805	1 188 1 188 828	3 3
2499 00 000	Veredlung von Erzeugnissen dieser Güterabteilung	1000 EUR	387 771	414 829	407 314	55
	Gummi- und Kunststoffwaren					
	Gummiwaren					
	Bereifungen, neu, aus Kautschuk					
2511 11 000	Luftreifen aus Kautschuk, neu, für Personenkraftwagen (einschl. Kombinationskraftwagen, Rennwagen)	1000 St 1000 EUR	15 765 656 561	15 970 673 445	15 656 689 487	5
2511 12 350	Luftreifen aus Kautschuk, neu, für Motorräder, Motorroller u. Fahrräder - für Motorräder und Motorroller - - mit einem Felgendurchmesser von mehr als 33 cm	St 1000 EUR	.	.	.	2
2511 12 370	- - mit einem Felgendurchmesser von 33 cm oder weniger	St 1000 EUR	.	.	.	1
2511 12 600	- Luftreifen für Fahrräder	St 1000 EUR	.	.	.	1
2511 13 550	Luftreifen aus Kautschuk, neu, für Omnibusse, Lastkraftwagen und Luftfahrzeuge - für Omnibusse und Lastkraftwagen - - leichte Ausführung, mit einer Tragfähigkeitskennzahl von 121 oder weniger	St 1000 EUR	1 972 485 104 061	1 940 894 101 142	2 142 721 117 176	5
2511 13 570	- - schwere Ausführung, mit einer Tragfähigkeitskennzahl von mehr als 121	St 1000 EUR	936 810 171 341	937 118 179 758	955 953 187 206	3
2511 13 700	- für Luftfahrzeuge	St 1000 EUR	.	.	.	1
2511 14 040	Luftreifen aus Kautschuk, neu, für Land- und Forstwirtschaftsfahrzeuge, Tiefbaufahrzeuge u.a. Fahrzeuge - für Land- und Forstwirtschafts- fahrzeuge, mit Stollen-, Winkel- o.ä. Profilen	St 1000 EUR	.	.	.	1
2511 14 060	- für Tiefbaufahrzeuge, mit Stollen-, Winkel- o.ä. Profilen	St 1000 EUR	.	.	.	1
2511 14 080	- für kraftbetriebene Flurförder- fahrzeuge, mit Stollen-, Winkel- o.ä. Profilen	St 1000 EUR	.	.	.	1
2511 14 100	- Andere Luftreifen aus Kautschuk, mit anderen Profilen (einschl. für Kleinschlepper und Grubber)	St 1000 EUR	-	-	-	-
2511 15 300	Voll- oder Hohlkammerreifen, Felgen- bänder und Luftschläuche aus Kautschuk - Voll- oder Hohlkammerreifen	St 1000 EUR	1 088 624 14 639	1 100 606 16 337	728 635 16 245	4
2511 15 500	- Felgenbänder	St 1000 EUR	-	-	-	-
2511 15 730	- Luftschläuche aus Kautschuk - - für Personen-, Lastkraftwagen und Omnibusse	St 1000 EUR	.	.	.	1
2511 15 750	- - für Fahrräder	St 1000 EUR	-	-	-	-
2511 15 770	- - für Motorräder und Motorroller	St 1000 EUR	.	.	.	1
2511 15 790	- - Andere Luftschläuche	St 1000 EUR	.	.	.	1
2511 16 000	Rohlaufprofile aus nichtvulkanisiertem Kautschuk darunter zum Absatz bestimmt	t t 1000 EUR	.	.	.	1 1
2512 10 300	Bereifungen, runderneuert - für Personenkraftwagen	St 1000 EUR	222 796 2 970	136 114 1 808	193 813 2 809	3
2512 10 500	- für Lastkraftwagen und Omnibusse	St 1000 EUR	177 782 24 274	150 210 19 115	175 983 23 868	15
2512 10 900	- Andere Luftreifen, runderneuert	St 1000 EUR	8 595 1 772	9 445 1 737	7 591 2 304	5

Melde-Nr.	Bezeichnung	Einheit	3. VJ 2006	2. VJ 2007	3. VJ 2007	3. VJ 2007 Anzahl Unternehmen
1	2	3	4	5	6	7
Andere Gummiwaren (ohne Bereifungen)						
2513 10 000	Regenerierter Kautschuk in Primärformen oder in Platten, Blättern oder Streifen	t	.	.	.	2
	darunter zum Absatz bestimmt	t	.	.	.	2
	Kautschukmischungen u.a. Formen (z.B. Fäden, Kordeln, Platten, Blätter), aus nichtvulkanisiertem oder vulkanisiertem Kautschuk	1000 EUR	.	.	.	
2513 20 130	- Kautschuk mit Zusatz von Ruß oder Siliciumdioxid	t	54 093	53 400	53 940	14
		1000 EUR	90 714	91 144	91 496	
2513 20 150	- Kautschuklösungen, Dispersionen (ohne solche mit Zusatz von Ruß oder Siliciumdioxid)	t	74	.	.	2
		1000 EUR	326	.	.	
2513 20 190	- Andere Kautschukmischungen, in Platten, Blättern, Streifen oder in Primärformen	t	78 376	86 164	88 974	25
		1000 EUR	153 629	183 826	190 256	
2513 20 300	Andere Formen (z.B. Stäbe, Stangen, Rohre) und Waren (z.B. Scheiben, Ringe), aus nichtvulkanisiertem Kautschuk (ohne Rohlaufprofile)	t	15 582	16 483	17 017	25
		1000 EUR	62 854	65 633	65 427	
2513 20 500	Fäden und Kordeln, aus vulkanisiertem Kautschuk	t	.	.	.	2
		1000 EUR	.	.	.	
2513 20 703	Platten, Blätter und Streifen, aus vulkanisiertem Weichkautschuk - für Schuhsohlen	t	.	.	.	4
		1000 EUR	6 514	7 784	7 383	
2513 20 709	- für andere Zwecke	t	4 887	5 024	4 815	24
		1000 EUR	24 336	27 854	26 477	
2513 20 830	- Stäbe, Stangen und Profile, aus vulkanisiertem Zellkautschuk	t	4 037	3 740	4 483	5
		1000 EUR	20 130	19 532	23 170	
2513 20 850	- Platten, Blätter und Streifen, für Bodenbeläge und Fußmatten, aus vulkanisiertem Vollkautschuk	t	.	.	.	1
		1000 EUR	.	.	.	
2513 20 870	- Stäbe, Stangen und Profile, aus vulkanisiertem Vollkautschuk	t	11 206	11 506	12 460	19
		1000 EUR	81 207	85 235	83 616	
	Rohre und Schläuche, aus vulkanisiertem Weichkautschuk, auch mit Form-, Verschluss- und Verbindungsstücken					
2513 30 300	- Rohre und Schläuche, aus vulkanisiertem Weichkautschuk, - - nicht mit anderen Stoffen verstärkt oder ausgerüstet (ohne Form-, Verschluss- oder Verbindungsstücke)	t	6 329	6 077	6 042	21
		1000 EUR	89 940	93 768	92 319	
2513 30 550	- - mit anderen Stoffen verstärkt oder ausgerüstet (ohne Form-, Verschluss- oder Verbindungsstücke)	t	2 024	2 080	2 131	7
		1000 EUR	15 957	16 644	16 576	
2513 30 570	- - - mit textilen Spinnstoffen verstärkt oder ausgerüstet	t	3 532	3 611	3 546	12
		1000 EUR	54 263	56 617	56 894	
2513 30 590	- - - mit anderen Stoffen verstärkt oder ausgerüstet	t	11 237	12 544	12 297	3
		1000 EUR	.	.	.	
2513 30 700	- - mit Form-, Verschluss- oder Verbindungsstücken	t	2 314	2 951	3 129	18
		1000 EUR	42 939	49 627	47 322	
2513 40 300	Förderbänder und Treibriemen, aus vulkanisiertem Kautschuk - Keil- und Zahnriemen	t	1 989	2 283	2 279	5
		1000 EUR	39 802	46 320	47 703	
2513 40 500	- Förderbänder mit einer Breite von mehr als 20 cm	t	13 876	13 996	13 541	8
		1000 EUR	55 254	58 718	57 011	
2513 40 750	- Andere Treibriemen	t	906	904	897	3
	- - Synchrontreibriemen	1000 EUR	47 276	49 258	48 497	
2513 40 790	- - Andere Treibriemen (ohne Synchrontreibriemen)	t	137	142	145	4
		1000 EUR	4 603	4 727	4 737	
	Kautschutierte Gewebe (ohne Reifencordgewebe)					
2513 50 500	- Klebebänder, aus kautschutiertem Gewebe, mit einer Breite von 20 cm oder weniger	t	1 976	2 325	2 197	6
		1000 EUR	17 947	20 900	19 787	
2513 50 700	- Andere kautschutierte Gewebe, aus Gewirken oder Gestrickten u.a. gewebeähnlichen Erzeugnissen	t	5 380	5 070	6 232	6
		1000 EUR	36 411	37 686	39 196	

Melde-Nr.	Bezeichnung	Einheit	3. VJ 2006	2. VJ 2007	3. VJ 2007	3. VJ 2007 Anzahl Unternehmen
1	2	3	4	5	6	7
2513 60 300	Bekleidung und Bekleidungszubehör, aus vulkanisiertem Weichkautschuk - Handschuhe für chirurgische Zwecke	1000 Paar 1000 EUR	- -	- -	- -	-
2513 60 550	- Handschuhe für den Haushalt und andere Zwecke - - für den Haushalt	1000 Paar 1000 EUR	. .	. .	. .	1
2513 60 590	- - für andere Zwecke	1000 Paar 1000 EUR	. .	. .	. .	2
2513 60 700	- Andere Bekleidung u.a. Bekleidungszubehör	1000 EUR	.	.	.	2
2513 71 500	Waren zu hygienischen oder medizinischen Zwecken u.a. Waren aus Weichkautschuk; Hartkautschuk in allen Formen u. Waren, sowie Abfälle und Bruch - Präservative	1000 St. 1000 EUR	90 006 9 587	111 484 9 997	101 969 9 968	4
2513 71 700	- Sauger, Brusthütchen und ähnliche Waren für Kleinkinder	t 1000 EUR	414 20 545	362 18 584	354 17 807	5
2513 71 900	- Andere Waren zu hygienischen oder medizinischen Zwecken	t 1000 EUR	1 556 24 809	1 731 26 284	1 518 25 001	11
2513 72 000	Bodenbeläge und Fußmatten, aus vulkanisiertem Weichkautschuk	t 1000 EUR	34 678 69 376	32 318 66 293	38 286 77 920	9
2513 73 100	Waren des technischen Bedarfs, aus vulkanisiertem Zellkautschuk, a.n.g.	t 1000 EUR	5 496 43 749	5 850 44 724	6 047 45 915	11
2513 73 210	Radiergummi, Dichtungen, Fender u.a. aufblasbare Waren aus vulkanisiertem Weichkautschuk - Radiergummi	t 1000 EUR	. .	. .	. .	1
2513 73 230	- Dichtungen	t 1000 EUR	16 625 149 310	17 579 164 674	16 874 157 503	57
2513 73 250	- Fender, auch aufblasbar	t 1000 EUR	-	-	-	-
2513 73 270	- Andere aufblasbare Waren	t 1000 EUR	68 4 715	50 4 132	55 4 136	5
2513 73 300	Andere Waren des technischen Bedarfs, für zivile Luftfahrzeuge	t 1000 EUR	. .	47 2 636	. .	2
2513 73 430	Kompensatoren für Rohrleitungen, Gummi-Metallverbindungen, aus vulkanisiertem Weichkautschuk - Kompensatoren für Rohrleitungen	t 1000 EUR	. .	. .	. .	2
2513 73 450	- Gummi-Metallteile für Kraftfahrzeuge	t 1000 EUR	21 065 167 123	26 034 205 592	23 678 193 742	27
2513 73 470	- Formartikel für Kraftfahrzeuge	t 1000 EUR	9 268 109 397	9 704 113 365	9 477 113 419	33
2513 73 490	- Andere Gummi-Metallteile	t 1000 EUR	5 267 55 110	5 587 60 262	5 635 61 549	33
2513 73 605	Andere Waren aus vulkanisiertem Weichkautschuk - Formartikel für andere Zwecke	t 1000 EUR	3 901 59 432	4 238 67 672	4 087 64 865	51
2513 73 607	- Walzenbezüge	t 1000 EUR	2 036 46 064	2 010 46 381	2 031 46 893	19
2513 73 609	- Andere Waren für andere Zwecke, a.n.g.	t 1000 EUR	12 599 49 128	11 084 40 871	13 161 51 318	19
2513 73 790	Hartkautschuk in allen Formen (einschl. Abfällen und Bruch); Waren aus Hartkautschuk	t 1000 EUR	. .	1 498 4 997	1 612 4 896	5
2513 80 000	Abfälle, Bruch und Schnitzel von Weichkautschuk, auch zu Pulver oder Granulat zerkleinert	1000 EUR	814	1 137	841	3
2513 90 000	Reparatur- und Instandhaltungsarbeiten an sonstigen Gummiwaren (ohne Bereifungen)	1000 EUR	5 900	8 722	10 994	6
	Kunststoffwaren					
2521 10 500	Monofile mit einem größten Durchmesser von mehr als 1 mm, Stäbe, Stangen und Profile, nicht weiter bearbeitet, aus Kunststoffen - aus Polymeren des Ethylens darunter zum Absatz bestimmt	t t 1000 EUR	* 15 066 15 066 65 260	18 985 18 985 77 688	17 727 17 727 63 380	25 25

## 4 Produktion nach Güterarten - Deutschland

Melde-Nr.	Bezeichnung	Einheit	3. VJ 2006	2. VJ 2007	3. VJ 2007	3. VJ 2007 Anzahl Unternehmen
1	2	3	4	5	6	7
2521 10 703	- aus Polymeren des Vinylchlorids - - Fenster- und Türprofile darunter zum Absatz bestimmt	t t 1000 EUR	* 198 542 195 559 406 436	165 992 163 087 341 330	170 338 167 557 356 705	28 28
2521 10 709	- - Andere Stäbe, Stangen und Profile darunter zum Absatz bestimmt	t t 1000 EUR	* 31 782 30 606 82 713	32 205 31 184 87 571	31 924 30 974 85 787	56 56
2521 10 903	- aus anderen Kunststoffen - - Fenster- und Türprofile darunter zum Absatz bestimmt	t t 1000 EUR	* 35 417 35 417 94 909	27 758 27 758 79 597	32 100 32 100 84 959	16 16
2521 10 905	- - Andere Stäbe, Stangen und Profile, aus faserverstärkten Kunststoffen darunter zum Absatz bestimmt	t t 1000 EUR	* 3 058 3 058 19 994	2 798 2 798 21 031	3 242 3 242 23 911	9 9
2521 10 909	- - Andere Stäbe, Stangen und Profile, aus anderen Kunststoffen darunter zum Absatz bestimmt	t t 1000 EUR	* 14 983 14 784 75 872	14 687 14 501 76 948	15 592 15 384 80 633	54 54
2521 21 300	Rohre, Schläuche und Formstücke sowie Verschluss- und Verbindungsstücke aus Kunststoffen Kunstschläuche; Rohre und Schläuche, nicht biegsam, aus Kunststoffen - Kunstschläuche aus gehärteten Eiweißstoffen oder aus Cellulosekunststoffen darunter zum Absatz bestimmt	t t 1000 EUR	* 3 350 3 350 57 031	3 857 3 857 63 269	3 621 3 621 57 975	7 7
2521 21 530	- - aus Polymeren des Ethylens darunter zum Absatz bestimmt	t t 1000 EUR	* 44 261 120 081	49 124 130 234	49 760 132 538	27 27
2521 21 550	- - aus Polymeren des Propylens darunter zum Absatz bestimmt	t t 1000 EUR	* 22 629 22 629 57 661	24 091 64 329	25 555 70 552	22 22
2521 21 570	- - aus Polymeren des Vinylchlorids darunter zum Absatz bestimmt	t t 1000 EUR	* 63 405 116 092	57 245 109 370	60 948 109 457	46 46
2521 21 705	- Rohre und Schläuche, nicht biegsam, aus anderen Kunststoffen - - aus faserverstärkten Kunststoffen darunter zum Absatz bestimmt	t t 1000 EUR	* 17 369 17 369 40 264	18 105 18 105 44 290	19 950 19 950 48 709	17 17
2521 21 709	- - aus anderen Kunststoffen darunter zum Absatz bestimmt	t t 1000 EUR	* 11 984 24 317	11 869 22 109	12 795 23 167	25 25
2521 22 200	Rohre und Schläuche, biegsam; Form-, Verschluss- oder Verbindungsstücke, aus Kunststoffen - Rohre und Schläuche, biegsam, die einem Druck von 27,6 Mpa oder mehr standhalten darunter zum Absatz bestimmt	t t 1000 EUR	* . . .	. . .	. . .	2 2
2521 22 353	- - - ohne Form-, Verschluss- oder Verbindungsstücke - - - aus Polymeren des Vinylchlorids darunter zum Absatz bestimmt	t t 1000 EUR	* 17 882 17 882 40 346	19 612 19 612 45 117	20 079 20 079 47 319	19 19
2521 22 355	- - - aus Polyamiden darunter zum Absatz bestimmt	t t 1000 EUR	* 1 352 1 352 16 791	1 620 1 620 19 870	1 657 1 657 20 166	11 11
2521 22 357	- - - aus Polymeren des Ethylens darunter zum Absatz bestimmt	t t 1000 EUR	* 42 781 94 624	45 716 98 035	42 339 94 296	22 22
2521 22 359	- - - aus anderen Kunststoffen darunter zum Absatz bestimmt	t t 1000 EUR	* 17 753 63 436	15 751 76 313	15 217 69 863	25 25
2521 22 370	- - mit Form-, Verschluss- oder Verbindungsstücken darunter zum Absatz bestimmt	t t 1000 EUR	* 4 270 4 270 5 663	4 952 4 952 6 193	4 718 4 718 6 037	7 7
2521 22 500	- Andere Rohre und Schläuche, biegsam, a.n.g. darunter zum Absatz bestimmt	t t 1000 EUR	* 6 382 6 382 45 487	7 320 50 603	8 364 54 532	18 18
2521 22 700	- Form-, Verschluss- oder Verbindungsstücke darunter zum Absatz bestimmt	t t 1000 EUR	* 12 509 12 509 110 163	13 876 122 560	13 507 115 795	50 49

Melde-Nr.	Bezeichnung	Einheit	3. VJ 2006	2. VJ 2007	3. VJ 2007	3. VJ 2007 Anzahl Unternehmen
1	2	3	4	5	6	7
	Tafeln, Platten, Folien, Filme, Bänder und Streifen, aus nicht geschäumten Kunststoffen, weder verstärkt noch geschichtet und ohne Unterlage					
	- Tafeln, Folien u.ä., aus Polymeren des Ethylens					
2521 30 130	- - mit einer Dicke von 0,125 mm oder weniger	t	*	190 796	203 912	206 045
	darunter zum Absatz bestimmt	t		155 746	167 231	169 396
		1000 EUR		336 810	366 816	374 639
2521 30 150	- - mit einer Dicke von 0,94 oder mehr	t	*	38 066	37 877	40 794
	darunter zum Absatz bestimmt	t		34 465	33 461	36 862
		1000 EUR		79 070	76 268	85 135
	- mit einer Dicke von mehr als 0,125 mm					
2521 30 173	- - mit einer Dicke von weniger als 0,94	t	*	43 553	46 943	42 360
	darunter zum Absatz bestimmt	t		41 896	45 327	40 793
		1000 EUR		74 425	83 823	76 667
2521 30 175	- - mit einer Dicke von 0,94 oder mehr	t	*	18 460	21 187	18 488
	darunter zum Absatz bestimmt	t		50 171	60 315	52 807
		1000 EUR				
	- Tafeln, Folien u.ä., aus Polymeren des Propylens mit einer Dicke von 0,1 mm oder weniger					
2521 30 210	- - biaxial orientiert	t	*	22 749	24 456	24 872
	darunter zum Absatz bestimmt	t		22 749	24 456	24 872
		1000 EUR		65 072	67 565	70 655
2521 30 230	- - Andere Tafeln, Folien u.ä.	t	*	27 935	29 222	27 578
	darunter zum Absatz bestimmt	t		25 836	27 526	25 822
		1000 EUR		58 384	59 491	58 125
	- mit einer Dicke von mehr als 0,1 mm					
	- mit einer Breite von mehr als 5 mm bis 20 mm für Verpackungszwecke					
2521 30 250	- - Zierbänder	t	*	.	.	.
	für Verpackungszwecke	t		.	.	.
	darunter zum Absatz bestimmt	t		.	.	.
		1000 EUR				
2521 30 270	- - Andere Bänder	t	*	4 285	4 197	4 149
	für Verpackungszwecke	t		4 285	4 197	4 149
	darunter zum Absatz bestimmt	t		10 549	9 742	9 711
		1000 EUR				
2521 30 290	- - Andere Platten, Folien, Streifen und Bänder	t	*	21 830	20 872	22 862
	darunter zum Absatz bestimmt	t		17 483	16 926	18 548
		1000 EUR		46 850	46 378	49 542
	- Tafeln, Folien u.ä., aus Polymeren des Styrols					
2521 30 303	- - mit einer Dicke von 1 mm oder weniger	t	*	30 362	31 019	29 798
	darunter zum Absatz bestimmt	t		13 060	14 845	14 423
		1000 EUR		18 033	21 492	21 780
2521 30 305	- - mit einer Dicke v. m. als 1 mm	t	*	41 961	39 202	37 668
	darunter zum Absatz bestimmt	t		34 748	32 154	31 361
		1000 EUR		81 654	78 334	78 483
	- Tafeln, Folien u.ä., aus Polymeren des Vinylchlorids					
	- mit einem Gehalt an Weichmachern von 6 GHT oder mehr					
2521 30 350	- - mit einer Dicke von 1 mm oder weniger	t	*	38 593	40 009	40 664
	darunter zum Absatz bestimmt	t		38 593	40 009	40 664
		1000 EUR		159 165	166 482	168 486
2521 30 360	- - mit einer Dicke von mehr als 1 mm	t	*	634	442	505
	darunter zum Absatz bestimmt	t		634	442	505
		1000 EUR		1 847	1 630	1 647
	- mit einem Gehalt an Weichmachern von weniger als 6 GHT					
2521 30 370	- - mit einer Dicke von 1 mm oder weniger	t	*	62 283	65 466	65 611
	darunter zum Absatz bestimmt	t		139 947	146 799	149 434
		1000 EUR				
2521 30 380	- - mit einer Dicke von mehr als 1 mm	t	*	12 954	16 489	16 378
	darunter zum Absatz bestimmt	t		12 954	16 489	16 378
		1000 EUR		28 091	35 495	36 716
	- Tafeln, Folien u.ä., aus Polymethylmethacrylat und aus anderen Acrylpolymeren					
2521 30 530	- - aus Polymethylmethacrylat	t	*	25 367	26 724	25 482
	darunter zum Absatz bestimmt	t		76 462	85 505	79 778
		1000 EUR				
2521 30 590	- - aus anderen Acrylpolymeren	t	*	3 602	5 240	4 042
	darunter zum Absatz bestimmt	t		3 602	5 240	4 042
		1000 EUR		18 533	25 726	19 299

Melde-Nr.	Bezeichnung	Einheit	3. VJ 2006	2. VJ 2007	3. VJ 2007	3. VJ 2007 Anzahl Unternehmen
1	2	3	4	5	6	7
2521 30 610	- Tafeln, Folien u.ä., aus Polycarbonaten, Polyethylenterephthalat, ungesättigten Polyestern und aus anderen Polyestern - - aus Polycarbonaten darunter zum Absatz bestimmt	t t 1000 EUR	* 4 960 4 960 25 435	5 673 30 358	5 447 28 598	11 11
2521 30 620	- - aus Polyethylenterephthalat darunter zum Absatz bestimmt	t t 1000 EUR	* 21 091 58 714	21 651 62 393	20 858 59 052	14 14
2521 30 630	- - aus ungesättigten Polyestern darunter zum Absatz bestimmt	t t 1000 EUR	* 96 603	113 695	102 674	3 3
2521 30 690	- - aus anderen Polyestern darunter zum Absatz bestimmt	t t 1000 EUR	* 508 3 223	651 4 063	645 4 023	5 4
2521 30 710	- Folien, Bänder oder Streifen, Tafeln u.ä., aus Cellulose oder ihren chemischen Derivaten - - aus regenerierter Cellulose - - mit einer Dicke von weniger als 0,75 mm, nicht bedruckt darunter zum Absatz bestimmt	t t 1000 EUR	* . . .	. . .	. . .	1 1
2521 30 720	- - mit einer Dicke von weniger als 0,75 mm, bedruckt darunter zum Absatz bestimmt	t t 1000 EUR	* . . .	. . .	. . .	1 1
2521 30 730	- - Andere Tafeln, Folien u.ä. darunter zum Absatz bestimmt	t t 1000 EUR	* - - -	- - -	- - -	- -
2521 30 740	- - Tafeln, Folien u.ä., aus Vulkanfiber darunter zum Absatz bestimmt	t t 1000 EUR	* . . .	514 514 2 559	570 570 2 838	3 3
2521 30 760	- - aus Celluloseacetaten - - Filmunterlagen in Rollen oder Streifen darunter zum Absatz bestimmt	t t 1000 EUR	* . . .	. . .	. . .	1 1
2521 30 770	- - Folien, Filme, Bänder oder Streifen, auch in Rollen darunter zum Absatz bestimmt	t t 1000 EUR	* 625 625 6 829	523 523 6 829	606 606 7 619	3 3
2521 30 790	- - Tafeln, Folien u.ä., aus anderen Cellulosederivaten darunter zum Absatz bestimmt	t t 1000 EUR	* - - -	- - -	- - -	- -
2521 30 810	- Tafeln, Folien u.ä., aus anderen Kunststoffen - - aus Polyvinylbutyral darunter zum Absatz bestimmt	t t 1000 EUR	* 9 672 43 105	12 736 56 382	12 986 58 261	3 3
2521 30 820	- - aus Polyamiden darunter zum Absatz bestimmt	t t 1000 EUR	* 9 721 37 558	9 396 38 750	8 117 34 893	9 9
2521 30 830	- - aus Aminoharzen darunter zum Absatz bestimmt	t t 1000 EUR	* . . .	. . .	. . .	1 1
2521 30 840	- - aus Phenolharzen darunter zum Absatz bestimmt	t t 1000 EUR	* - - -	- - -	- - -	- -
2521 30 860	- - aus Kondensationspolymerisations- und Umlagerungspolymerisationserzeugnissen, auch chemisch modifiziert darunter zum Absatz bestimmt	t t 1000 EUR	* . . .	. . .	. . .	1 1
2521 30 870	- - aus Additionspolymerisationserzeugnissen darunter zum Absatz bestimmt	t t 1000 EUR	* . . .	. . .	. . .	3 3
2521 30 900	- Andere Tafeln, Folien u.ä., aus anderen Kunststoffen, weder verstärkt noch geschichtet darunter zum Absatz bestimmt	t t 1000 EUR	* 29 293 88 353	28 891 92 378	29 925 93 723	19 19
2521 41 200	- Andere Tafeln, Platten, Folien, Filme, Bänder und Streifen, aus Zellkunststoff - aus Polymeren des Styrols darunter zum Absatz bestimmt	t t 1000 EUR	* 74 835 73 432 207 907	58 139 63 558 185 665	65 078 63 558 199 540	40 39
2521 41 300	- aus Polymeren des Vinylchlorids darunter zum Absatz bestimmt	t t 1000 EUR	* 14 570 14 570 49 887	17 244 17 244 53 914	15 579 15 579 50 999	12 12
2521 41 500	- aus Polyurethanen darunter zum Absatz bestimmt	t t 1000 EUR	* 55 342 54 763 218 774	52 579 52 342 220 736	56 778 56 484 237 467	73 72



Melde-Nr.	Bezeichnung	Einheit	3. VJ 2006	2. VJ 2007	3. VJ 2007	3. VJ 2007 Anzahl Unternehmen
1	2	3	4	5	6	7
2521 41 700	- aus regenerierter Cellulose darunter zum Absatz bestimmt	t t 1000 EUR	. . .	. . .	. . .	1 1 1
2521 41 800	- aus Epoxidharzen u.a. Zellkunst- stoffen darunter zum Absatz bestimmt	t t 1000 EUR	. . .	2 942 2 942 26 450	3 131 3 131 26 900	15 15 15
2521 42 330	Andere Tafeln, Platten, Folien, Filme, Bänder und Streifen, aus Polyester (ohne solche aus Zellkunststoff) - aus faserverstärktem Polyester darunter zum Absatz bestimmt	t t 1000 EUR	. . .	15 400 15 400 39 441	14 805 14 805 39 883	11 11 11
2521 42 370	- aus anderem Polyester darunter zum Absatz bestimmt	t t 1000 EUR	. . .	. . .	. . .	3 3 3
2521 42 530	Andere Tafeln, Platten, Folien, Filme, Bänder und Streifen, aus Phenolharzen (ohne solche aus Zellkunststoff) - aus faserverstärkten Phenolharzen darunter zum Absatz bestimmt	t t 1000 EUR	. . .	97 97 968	101 101 .	3 3 3
2521 42 570	- aus anderen Phenolharzen darunter zum Absatz bestimmt	t t 1000 EUR	1 489 1 489 12 836	1 571 1 571 14 601	1 884 1 884 15 624	4 4 4
2521 42 750	aus Aminoharzen und aus anderen Polymerisationserzeugnissen - Hochdruckschichtpreßstoffe mit Dekorschicht auf einer oder beiden Seiten, aus Aminoharzen, geschichtet darunter zum Absatz bestimmt	t t 1000 m² 1000 m² 1000 EUR	19 097 13 825 14 235 9 403 57 699	21 279 14 658 16 130 10 035 61 038	21 595 14 645 16 387 9 996 62 256	10 10 10 10 10
2521 42 790	- Andere Tafeln, Folien u.ä., aus Aminoharzen und aus anderen Polymerisationserzeugnissen darunter zum Absatz bestimmt	t t 1000 m² 1000 m² 1000 EUR	. . . 3 449 15 137 18 557	. . . 4 001 16 498 22 199	. . . 3 847 15 102 20 610	8 8 8 8 8 8
2521 42 801	Andere Tafeln, Platten, Folien, Filme, Bänder und Streifen (ohne solche aus Zellkunststoff, Kondensationspolymerisations-, Umlagerungspolymerisations- und Additionspolymerisationserzeugnissen) - aus Polyvinylchlorid/Polyethylen darunter zum Absatz bestimmt	t t 1000 EUR	25 954 25 954 43 283	27 041 27 041 45 772	27 524 27 524 47 985	9 9 9
2521 42 803	- aus Polyamid/Polyethylen darunter zum Absatz bestimmt	t t 1000 EUR	36 065 138 517 .	34 690 137 334 .	34 410 134 933 .	17 17 17
2521 42 805	- aus Polypropylen/Polyethylen darunter zum Absatz bestimmt	t t 1000 EUR	15 154 15 154 45 869	9 392 9 392 49 629	8 559 8 559 46 964	20 20 20
2521 42 807	- aus Polyethylen/Polyethylen- terephthalat darunter zum Absatz bestimmt	t t 1000 EUR	11 587 11 587 33 556	13 016 13 016 39 564	12 898 12 898 38 123	11 11 11
2521 42 809	- aus anderen Verbunden darunter zum Absatz bestimmt	t t 1000 EUR	53 610 53 610 169 071	58 935 58 935 179 257	56 099 56 099 172 353	22 22 22
2521 91 000	Installation von Rohren und Schläuchen aus Kunststoffen, einschl. Verlegen von Rohrnetzen aus Kunststoffen in Industrieanlagen	1000 EUR	.	1 373	1 404	3
2521 92 000	Reparatur und Instandhaltung von Rohren, Schläuchen und Rohrnetzen aus Kunststoffen in Industrieanlagen Verpackungsmittel aus Kunststoffen Säcke, Beutel (einschl. Tüten), aus Polymeren des Ethylens	1000 EUR	-	-	-	-
2522 11 020	- mit einem Gewicht von 120 g/m² oder weniger	t 1000 EUR	48 032 127 735	51 250 134 081	50 541 139 646	58 58
2522 11 030	- Mülltonnensäcke mit einem Gewicht von 120 g/m² oder weniger	t 1000 EUR	2 742 6 385	2 981 6 396	3 391 7 265	10 10

Melde-Nr.	Bezeichnung	Einheit	3. VJ 2006	2. VJ 2007	3. VJ 2007	3. VJ 2007 Anzahl Unternehmen
1	2	3	4	5	6	7
2522 11 050	- Sehr strapazierfähige Beutel mit einem Gewicht von mehr als 120 g/m <sup>2</sup>	t 1000 EUR	16 039 60 861	17 168 64 969	16 642 63 362	28
2522 11 060	- Tragebeutel	t 1000 EUR	22 486 49 270	22 121 50 065	21 851 50 140	16
2522 11 070	- Andere Säcke und Beutel (einschl. Tüten)	t 1000 EUR	22 465 39 481	20 808 36 631	21 215 37 399	13
2522 12 030	Säcke, Beutel (einschl. Tüten), aus Polyvinylchlorid und anderen Kunststoffen (ohne solche aus Polymeren des Ethylens) - mit einem Gewicht von 120 g/m <sup>2</sup> oder weniger	t 1000 EUR	4 239 24 799	4 004 21 487	4 131 20 453	12
2522 12 050	- Mülltonnensäcke mit einem Gewicht von 120 g/m <sup>2</sup> oder weniger	t 1000 EUR	- -	- -	- -	-
2522 12 070	- Sehr strapazierfähige Beutel mit einem Gewicht von mehr als 120 g/m <sup>2</sup>	t 1000 EUR	168 1 414	161 1 324	183 1 577	4
2522 12 090	- Andere Säcke und Beutel (einschl. Tüten)	t 1000 EUR	2 761 7 330	2 665 7 091	2 741 7 213	6
2522 13 000	Dosen, Kisten, Verschläge u.ä. Waren, aus Kunststoffen	t 1000 EUR	107 874 344 182	115 099 377 863	109 102 372 304	141
2522 14 503	Ballons, Flaschen, Flakons u.ä. Waren, aus Kunststoffen - mit einem Fassungsvermögen von 2 l oder weniger - - aus Polyethylen	1000 St 1000 EUR	2 421 102 165 529	2 069 525 159 405	1 971 504 144 805	54
2522 14 505	- - aus Polypropylen	1000 St 1000 EUR	595 546 23 074	607 950 21 580	652 532 27 560	17
2522 14 507	- - aus Polyvinylchlorid	1000 St 1000 EUR	54 717 4 433	62 898 4 543	56 756 4 392	11
2522 14 509	- - aus anderen Kunststoffen	1000 St 1000 EUR	1 126 078 60 349	1 641 659 97 814	1 517 398 80 638	22
2522 14 703	- mit einem Fassungsvermögen von mehr als 2 l - - aus Polyethylen	1000 St 1000 EUR	20 213 17 176	23 080 19 444	24 836 20 388	14
2522 14 709	- - aus anderen Kunststoffen	1000 St 1000 EUR	89 476 44 327	93 112 48 436	101 235 51 857	10
2522 15 210	Spulen, Spindeln, Hülsen u.ä. Warenträger, Stöpsel, Deckel, Kapseln u.ä. Verschlüsse, Netze, aus Kunststoffen - Spulen u.ä. Unterlagen, für fotografische und kinematografische Filme oder für Tonträger und Aufzeichnungsträger	t 1000 EUR	. .	. .	. .	2
2522 15 230	- Andere Spulen, Spindeln, Hülsen u.ä. Warenträger	t 1000 EUR	19 136 108 580	20 064 109 934	20 218 119 875	72
2522 15 250	- Verschluss- oder Flaschenkapseln	t 1000 EUR	4 256 23 887	4 281 24 532	4 312 24 712	29
2522 15 270	- Stöpsel, Deckel u.ä. Verschlüsse	t 1000 EUR	73 215 292 583	80 198 326 303	81 436 327 412	114
2522 15 280	- Gespritzte Netze in Schlauchform	t 1000 EUR	. .	. .	. .	1
2522 15 430	Andere Transport- oder Verpackungsmittel, aus Kunststoffen - Sicherheitsbehälter für den Transport von Gefahrgut	1000 St 1000 EUR	10 056	2 138 13 323	13 085	7
2522 15 450	- Fässer mit einem Fassungsvermögen von 5 bis 300 l	1000 St 1000 EUR	1 791 30 960	1 867 33 832	1 804 32 469	10
2522 15 470	- Andere Transportbehälter mit einem Fassungsvermögen von 5 bis 300 l	1000 St 1000 EUR	45 610 67 271	65 617 73 977	73 919 77 739	24
2522 15 820	- Fässer mit einem Fassungsvermögen über 300 l	1000 St 1000 EUR	26 2 631	27 2 753	26 2 544	5
2522 15 830	- Andere Transportbehälter - - aus faserverstärkten Kunststoffen	1000 St 1000 EUR	690	2 406	2 477	4
2522 15 840	- - aus anderen Kunststoffen	1000 St 1000 EUR	656 64 586	744 73 523	749 73 250	9

Melde-Nr.	Bezeichnung	Einheit	3. VJ 2006	2. VJ 2007	3. VJ 2007	3. VJ 2007 Anzahl Unternehmen
1	2	3	4	5	6	7
2522 15 850	- Müll- und Abfalltransportbehälter - - aus faserverstärkten Kunststoffen	1000 St 1000 EUR	. .	. .	. .	2
2522 15 860	- - aus anderen Kunststoffen	1000 St 1000 EUR	2 369 46 307	1 803 45 396	2 092 49 795	11
2522 15 870	- Andere Transport- und Verpackungsmittel, a.n.g. - - aus faserverstärkten Kunststoffen	1000 St 1000 EUR	177 5 425	152 5 825	161 5 486	7
2522 15 880	- - aus anderen Kunststoffen	1000 St 1000 EUR	73 275	78 586	82 334	53
2523 11 550	Baubedarfsartikel aus Kunststoffen Bodenbeläge, Wand- oder Deckenverkleidungen, aus Kunststoffen - aus Polymeren des Vinylchlorids - - bestehend aus einem Träger, mit Polyvinylchlorid getränkt, bestrichen oder überzogen	1000 m² 1000 EUR	8 417 23 758	9 754 23 656	9 436 23 008	5
2523 11 593	- - Andere Bodenbeläge, Wand- oder Deckenverkleidungen - - - homogen, auch mehrschichtig	1000 m² 1000 EUR	1 816 15 712	2 440 22 446	2 229 19 664	4
2523 11 596	- - - mehrschichtig, heterogen, oder auf Unterlage aus nicht-textilen Stoffen	1000 m² 1000 EUR	. .	867 4 027	913 5 629	5
2523 11 900	- aus anderen Kunststoffen	1000 m² 1000 EUR	305 3 309	393 2 883	499 3 627	4
2523 12 500	Badewannen, Duschen, Waschbecken, Bidets, Klosettschüsseln, -sitze und -deckel, Spülkästen u.ä. Waren zu sanitären oder hygienischen Zwecken, aus Kunststoffen - Badewannen, Duschen und Waschbecken	1000 St 1000 EUR	285 54 093	292 53 798	285 52 829	18
2523 12 700	- Klosettsitze und -deckel	1000 St 1000 EUR	922 10 330	1 014 12 095	1 003 11 917	6
2523 12 900	- Bidets, Klosettschüsseln, Spülkästen u.ä. Waren zu sanitären oder hygienischen Zwecken	1000 St 1000 EUR	1 985 80 771	2 066 85 237	1 909 79 577	15
2523 13 030	Tanks, Bottiche, Sammel- u.ä. Behälter; Behälter für den Baubedarf (ohne Fässer und Transportbehälter), mit einem Fassungsvermögen von mehr als 300 l, aus Kunststoffen - aus faserverstärkten Kunststoffen	1000 St 1000 EUR	12 13 371	8 11 077	9 16 145	17
2523 13 070	- aus anderen Kunststoffen	1000 St 1000 EUR	90 27 191	63 27 287	64 30 252	27
2523 14 550	Türen, Fenster und deren Rahmen, Verkleidungen und Schwellen; Fensterläden, Jalousien u.ä. Waren und Teile dafür, aus Kunststoffen - Fenster und deren Rahmen, Verkleidungen, Fensterbänke	1000 St 1000 EUR	3 198 669 731	2 551 532 483	2 756 580 374	365
2523 14 570	- Türen und deren Rahmen, Verkleidungen und Schwellen	1000 St 1000 EUR	208 84 483	170 70 233	192 78 008	140
2523 14 700	- Fensterläden, Jalousien (einschl. Jalousetten) u.ä. Waren, Teile dafür	1000 St 1000 EUR	3 185 100 106	5 167 81 221	5 209 88 049	115
2523 15 510	Beschläge, Dübel, Außen- und Innenwandverkleidungen und andere Baubedarfsartikel aus Kunststoffen - Beschläge u.ä. Waren des Baubedarfs zur bleibenden Befestigung an Türen, Fenstern, Treppen, Wänden oder anderen Gebäudeteilen - - Außenwandverkleidungen, Platten, Nut- und Federprofile - - - aus faserverstärkten Kunststoffen	t 1000 EUR	1 062 4 893	681 2 783	698 2 695	7
2523 15 520	- - - aus anderen Kunststoffen	t 1000 EUR	8 100 37 738	12 010 49 418	12 463 53 631	26
2523 15 550	- - Innenwandverkleidungen	t 1000 EUR	5 283 18 522	4 901 17 083	5 548 19 039	8

Melde-Nr.	Bezeichnung	Einheit	3. VJ 2006	2. VJ 2007	3. VJ 2007	3. VJ 2007 Anzahl Unternehmen
1	2	3	4	5	6	7
2523 15 580	- - Baubedarfsartikel (z.B. Beschläge und Dachelemente, Dachoberlichter, Rahmen für Dachoberlichter, Balkonverkleidungen) - - aus faserverstärkten Kunststoffen	t 1000 EUR	2 774 23 267	2 487 21 128	3 077 24 657	9
2523 15 590	- - - aus anderen Kunststoffen	t 1000 EUR	4 733 51 094	4 182 45 801	4 809 51 858	29
2523 15 905	- Andere Baubedarfsartikel, aus Kunststoffen, a.n.g. - Dübel u.a. Wandbefestigungsartikel (z.B. Kabelkanäle für elektrische Leitungen)	t 1000 EUR	8 185 38 477	9 448 43 508	8 357 40 988	22
2523 15 909	- - Andere Baubedarfsartikel, a.n.g.	t 1000 EUR	44 138 127 414	38 790 111 663	39 865 117 559	72
2523 20 000	Vorgefertigte Gebäude aus Kunststoffen	m² St 1000 EUR	15 221 590 3 672	17 340 546 3 489	15 525 312 2 790	5
2523 90 000	Installation von selbstgefertigten Fertigbauteilen, Ausbauelementen und Fertigteilbauten aus Kunststoff	1000 EUR	.	17 751	20 918	7
Andere Kunststoffwaren						
2524 10 000	Bekleidung und Bekleidungszubehör (einschl. Handschuhen), aus Kunststoffen	1000 EUR	6 116	6 825	7 435	13
2524 21 300	Tafeln, Platten, Folien, Filme, Bänder, Streifen, selbstklebend, in Rollen mit einer Breite von 20 cm oder weniger, aus Kunststoffen - Bänder, Streifen mit nichtvulkanisiertem Natur- oder synthetischem Kautschuk bestreichen darunter zum Absatz bestimmt	t t 1000 EUR	* 19 591 19 591 108 676	19 466 19 466 115 739	19 667 19 667 111 471	12 12
2524 21 550	- Tafeln, Platten, Folien, Filme, aus Polyester und aus Kondensationspolymerisations- und Umlagerungspolymerisationserzeugnissen - - aus Polyester darunter zum Absatz bestimmt	t t 1000 EUR	* 151 151 1 671	141 141 1 386	144 144 1 568	3 3
2524 21 590	- - aus Kondensations- und Umlagerungspolymerisationserzeugnissen darunter zum Absatz bestimmt	t t 1000 EUR	* . . .	. . . . .	. . . . .	2 1
2524 21 750	- Tafeln, Platten, Folien, Filme, aus Polymeren des Vinylchlorids und aus anderen Additionspolymerisationserzeugnissen - - aus Polymeren des Vinylchlorids darunter zum Absatz bestimmt	t t 1000 EUR	* 1 221 1 221 5 373	. . . 6 141	. . . 6 131	4 4
2524 21 790	- - aus anderen Additionspolymerisationserzeugnissen darunter zum Absatz bestimmt	t t 1000 EUR	* . . .	. . . . .	. . . . .	1 1
2524 21 900	- Andere Tafeln, Platten, Folien, Filme, in Rollen mit einer Breite von 20 cm oder weniger, aus anderen Kunststoffen darunter zum Absatz bestimmt	t t 1000 EUR	* 3 439 36 104	3 540 36 464	3 716 38 624	13 13
2524 22 300	Tafeln, Platten, Folien, Filme, Bänder, Streifen, selbstklebend, mit einer Breite von mehr als 20 cm, aus Kunststoffen - weiter als nur oberflächenbearbeitet oder anders als nur quadratisch oder rechteckig zugeschnitten (z.B. mit abgerundeten Ecken oder rund) darunter zum Absatz bestimmt	t t 1000 EUR	* 2 987 2 987 32 686	3 789 3 789 42 068	4 015 4 015 42 807	17 17
2524 22 550	- aus Kondensationspolymerisations- und Umlagerungspolymerisationserzeugnissen - - aus Polyester darunter zum Absatz bestimmt	t t 1000 EUR	* . . .	532 532 3 536	446 446 3 657	3 3
2524 22 590	- - aus anderen Kondensationspolymerisations- und Umlagerungspolymerisationserzeugnissen darunter zum Absatz bestimmt	t t 1000 EUR	* . . .	. . . . .	. . . . .	1 1
2524 22 700	- aus Additionspolymerisationserzeugnissen darunter zum Absatz bestimmt	t t 1000 EUR	* 3 434 3 434 11 203	. . . 21 313	. . . .	4 4

Melde-Nr.	Bezeichnung	Einheit	3. VJ 2006	2. VJ 2007	3. VJ 2007	3. VJ 2007 Anzahl Unternehmen
1	2	3	4	5	6	7
2524 22 900	- Andere Tafeln, Platten, Folien, Filme, Bänder, Streifen, selbstklebend, mit einer Breite von mehr als 20 cm, aus Kunststoffen darunter zum Absatz bestimmt	t 1000 EUR	* 8 428 42 495	3 126 25 864	3 315 25 986	12 12
2524 23 230	Geschirr, andere Haushalts-, Hygiene- und Toilettengegenstände, aus Kunststoffen - Geschirr und andere Artikel für den Tisch- oder Küchengebrauch - - Tischtücher	t 1000 EUR	: :	: :	: :	1
2524 23 250	- - Lebensmittelbehälter	t 1000 EUR	681 7 266	958 8 164	971 8 519	13
2524 23 290	- - Anderes Geschirr und andere Artikel für den Tisch- oder Küchengebrauch	t 1000 EUR	21 675 71 266	22 945 76 674	23 094 76 844	51
2524 23 300	- Schwämme aus regenerierter Cellulose	t 1000 EUR	: :	: :	: :	3
2524 23 500	- Andere Haushalts- oder Hauswirtschaftsartikel und Toilettensartikel, aus regenerierter Cellulose - Andere Haushalts-, Hygiene- und Toilettensartikel, aus anderen Kunststoffen	t 1000 EUR	: :	: :	: :	2
2524 23 750	- - Andere Toilettens- und Hygieneartikel	t 1000 EUR	3 287 27 124	3 545 28 559	3 290 27 878	40
2524 23 790	- - Andere Haushaltsartikel	t 1000 EUR	23 237 93 359	25 219 115 401	23 922 104 655	97
2524 24 000	Teile für Beleuchtungskörper, Werbeleuchten, Leuchtschilder, beleuchtete Namensschilder, aus Kunststoffen	1000 EUR	19 255	18 523	19 231	43
2524 25 500	Sicherheitskopfbedeckungen aus Kunststoff, Metall u.a. Stoffen	1000 St 1000 EUR	1 156 15 340	1 540 22 421	1 377 19 332	7
2524 25 900	Andere Hüte und Kopfbedeckungen, aus Kautschuk oder Kunststoff	1000 St 1000 EUR	: :	: :	: :	2
2524 26 000	Isolierteile aus Kunststoffen, für elektrische Maschinen, Apparate, Geräte oder Installationen (ohne elektrische Isolatoren)	t 1000 EUR	12 291 93 499	11 135 90 682	12 223 97 366	45
2524 27 053	Büro- oder Schulartikel, aus Kunststoffen - Schreib- oder Zeichenutensilien - - Radiergummi aus Kunststoff	t 1000 EUR	389 2 403	387 2 333	557 3 367	5
2524 27 059	- - Andere Schreib- oder Zeichenutensilien	t 1000 EUR	241 2 693	442 4 698	345 3 366	6
2524 27 070	- Ringhefte, Aktentaschen, Schnellhefter	t 1000 EUR	6 633 41 280	7 663 46 942	5 138 30 003	30
2524 27 090	- Andere Büro- oder Schulartikel	t 1000 EUR	5 065 26 702	5 498 30 659	5 571 30 183	40
2524 28 253	Beschläge, Statuetten und andere Ziergegenstände, Abwassersiebe und andere Waren aus Kunststoffen - Beschläge für Möbel, Karosserien und dergleichen - - für Möbel - - - Innenbeschläge	t 1000 EUR	3 935 23 016	4 118 31 354	3 512 28 323	27
2524 28 255	- - - Außenbeschläge	t 1000 EUR	1 367 17 075	1 374 17 674	1 302 16 709	13
2524 28 290	- - für Karosserien und dergleichen	t 1000 EUR	1 298 5 901	1 422 6 878	1 266 6 049	11
2524 28 300	- Statuetten u.a. Ziergegenstände	t 1000 EUR	206 2 490	190 2 353	242 2 622	7
2524 28 400	- Schmutzkörbe u.ä. Abwassersiebe, für Kanalisationsabflüsse	t 1000 EUR	: 577	: 623	: 951	4
2524 28 500	- Andere aus Kunststofffolien hergestellte Waren	t 1000 EUR	6 179 29 233	7 462 32 202	7 383 29 990	34
2524 28 703	- Andere Waren aus Kunststoffen und aus anderen Stoffen als deren Primärformen, a.n.g. - - Schilder, Verkehrszeichen, Buchstaben u.a., aus Kunststoffen	t 1000 EUR	1 824 24 284	1 944 26 884	1 895 26 345	49

Melde-Nr.	Bezeichnung	Einheit	3. VJ 2006	2. VJ 2007	3. VJ 2007	3. VJ 2007 Anzahl Unternehmen
1	2	3	4	5	6	7
2524 28 709	- - Andere Waren aus Kunststoffen u. aus anderen Stoffen als deren Primärformen, a.n.g. (ohne Schilder, Verkehrszeichen, Buchstaben u.ä., aus Kunststoffen), einschl. Wassermatratzen	t 1000 EUR	93 193 676 975	107 343 727 870	101 829 717 256	454
2524 91 130	Technische Teile aus Kunststoffen - für Maschinenbauerzeugnisse - - aus faserverstärkten Kunststoffen	t 1000 EUR	4 579 61 660	4 939 64 865	4 990 65 698	91
2524 91 170	- - aus anderen Kunststoffen	t 1000 EUR	28 575 258 911	31 202 288 087	31 527 288 050	238
2524 91 250	- für Elektrowerkzeuge, Haushaltsgeräte, Bild-, Tonaufnahme- und -wiedergabegeräte, Sendegeräte, elektrische Schaltgeräte u.a. elektrotechnische Erzeugnisse	t 1000 EUR	19 125 110 269	19 595 134 615	17 730 130 604	139
2524 91 270	- für elektromechanische Haushaltsgeräte, Elektrowärmegeräte für den Haushalt	t 1000 EUR	3 116 21 582	2 917 25 540	3 376 21 860	28
2524 91 320	- für Bild- und Tonaufnahme- und -wiedergabegeräte	t 1000 EUR	486 5 526	599 6 260	489 5 667	18
2524 91 340	- - aus faserverstärkten Kunststoffen	t 1000 EUR	3 444 29 803	2 946 27 595	3 623 31 646	34
2524 91 430	- für elektrische Geräte zum Schliessen, Unterbrechen, Schützen, Verbinden von elektrischen Stromkreisen; für Tafeln u.a., für die Stromverteilung und für elektronische integrierte Schaltungen	t 1000 EUR	9 291 49 006	9 068 54 576	9 754 55 547	65
2524 91 470	- - aus faserverstärkten Kunststoffen	t 1000 EUR	8 724 64 379	8 783 67 343	8 670 69 413	82
2524 91 520	- für Schienenfahrzeuge	t 1000 EUR	2 757 12 091	2 538 12 464	2 785 12 350	13
2524 91 560	- - aus faserverstärkten Kunststoffen	t 1000 EUR	2 132	321 2 150	288 1 988	6
2524 91 630	- für Straßenfahrzeuge	t 1000 EUR	50 962 373 269	57 774 404 535	54 497 391 150	172
2524 91 670	- - aus faserverstärkten Kunststoffen	t 1000 EUR	130 290 1 102 167	173 045 1 248 592	168 266 1 209 867	374
2524 91 830	- für Luft- und Raumfahrzeuge	t 1000 EUR	199 10 174	176 10 066	192 9 482	8
2524 91 870	- - aus faserverstärkten Kunststoffen	t 1000 EUR	558 8 928	523 10 110	698 10 231	9
2524 91 930	- für andere elektrotechnische Erzeugnisse; für optische, foto- od. kinematografische Instrumente; Mess-, Prüf- od. Präzisionsinstrumente; medizinische und chirurgische Instrumente, Apparate und Geräte	t 1000 EUR	17 538 167 445	20 929 188 876	20 535 181 198	147
2524 91 970	- für andere elektrotechnische Erzeugnisse	t 1000 EUR	9 692 131 093	8 809 127 875	9 383 131 254	131
2524 92 000	- für optische, foto- oder kinematografische Instrumente; Mess-, Prüf- oder Präzisionsinstrumente; medizinische und chirurgische Instrumente, Apparate und Geräte	t 1000 EUR	35 684	48 310	49 647	45
2599 00 000	Schneide-, Gewindeschneide-, Beschichtungsleistungen, metallische Vakuumplattierungen u.a. Bearbeitungsleistungen an Kunststoffteilen und -oberflächen	1000 EUR	300 423	312 787	320 563	149
2599 00 000	Veredlung von Erzeugnissen dieser Güterabteilung	1000 EUR				

Melde-Nr.	Bezeichnung	Einheit	3. VJ 2006	2. VJ 2007	3. VJ 2007	3. VJ 2007 Anzahl Unternehmen
1	2	3	4	5	6	7
	Glas, Keramik, bearbeitete Steine und Erden					
	Glas und Glaswaren					
	Flachglas (ohne veredeltes und bearbeitetes Flachglas)					
	Gegossenes, gewalztes, gezogenes oder geblasenes Glas in Platten, Tafeln od. Profilen, auch mit absorbierender od. reflektierender Schicht, jedoch nicht anders bearbeitet					
	- Gegossenes oder gewalztes Glas in Platten oder Tafeln, nicht mit Drahteinlagen oder dgl. verstärkt, aus optischem Glas, gefärbt, undurchsichtig u.ä.					
2611 11 130	- - Optisches Glas	1000 m <sup>2</sup> t 1000 EUR	- - -	- - -	- - -	-
2611 11 150	- - Anderes Glas	1000 m <sup>2</sup> t 1000 EUR	1 651 16 718 11 754	2 254 21 559 14 643	2 289 24 724 14 716	8
2611 11 300	- Gegossenes oder gewalztes Glas, in Platten oder Tafeln, mit Drahteinlagen oder dgl. verstärkt	1000 m <sup>2</sup> t 1000 EUR	. . 1 879	269 4 321 2 580	. . 1 943	3
2611 11 500	- Profile aus gegossenem oder gewalztem Glas	t 1000 EUR	. .	. .	. .	2
	- Gezogenes oder geblasenes Glas, in Tafeln					
2611 11 750	- - Optisches Glas	1000 m <sup>2</sup> t 1000 EUR	- - -	- - -	- - -	-
2611 11 790	- - Anderes Glas (einschl. Gartenglas)	1000 m <sup>2</sup> t 1000 EUR	919 2 928 18 184	. . 13 873	. . 12 124	4
	Feuerpoliertes Glas (float-glass), geschliffenes od. poliertes Glas, in Platten oder Tafeln, auch mit absorbierender oder reflektierender Schicht, jedoch nicht anders bearbeitet					
	- nicht mit Drahteinlagen, mit absorbierender o.ä. Schicht					
2611 12 120	- - Feuerpoliertes Glas, nicht mit Drahteinlagen, in Platten, mit nicht reflektierender Schicht	1000 m <sup>2</sup> t 1000 m <sup>2</sup> t 1000 EUR	* * . . .	. . . . .	. . . . .	2 2
	darunter zum Absatz bestimmt					
2611 12 140	- - mit absorbierender u.ä. Schicht					
	- - mit einer Dicke von 3,5 mm oder weniger	1000 m <sup>2</sup> t 1000 m <sup>2</sup> t 1000 EUR	* * 12 455 70 966 12 455 70 966 35 722	14 814 83 117 14 814 83 117 53 361	14 087 79 651 14 087 79 651 52 730	5 5
2611 12 170	- - - mit einer Dicke von mehr als 3,5 mm	1000 m <sup>2</sup> t 1000 m <sup>2</sup> t 1000 EUR	* * 31 693 341 200 31 693 341 200 127 221	. . 25 992 291 273 124 213	. . 30 090 350 242 145 325	14 14
2611 12 300	- Anderes feuerpoliertes Glas, nicht mit Drahteinlagen, in Platten, in der Masse gefärbt, undurchsichtig, überfangen oder nur geschliffen	1000 m <sup>2</sup> t 1000 m <sup>2</sup> t 1000 EUR	* * . . .	. . . . .	. . . . .	1 1
	darunter zum Absatz bestimmt					
2611 12 800	- Anderes feuerpoliertes Glas, auch mit Drahteinlagen, in Platten	1000 m <sup>2</sup> t 1000 m <sup>2</sup> t 1000 EUR	* * . . .	. . . . 25 363	. . . . .	4 4
	darunter zum Absatz bestimmt					
	Veredeltes u. bearbeitetes Flachglas					
	Optisches und anderes Glas, gebogen oder anders bearbeitet, jedoch weder gerahmt noch in Verbindung mit anderen Stoffen					
2612 11 500	- Optisches Glas	t 1000 EUR	42 293	29 192	25 253	7
2612 11 900	- Anderes Glas	t 1000 EUR	57 637 63 630	70 125 127 815	70 848 133 216	40

Melde-Nr.	Bezeichnung	Einheit	3. VJ 2006	2. VJ 2007	3. VJ 2007	3. VJ 2007 Anzahl Unternehmen
1	2	3	4	5	6	7
	Ein- und Mehrschichten-Sicherheitsglas					
2612 12 150	- - Einsichten-Sicherheitsglas, vorgespannt, für Fahrzeuge für Kraftfahrzeuge	1000 m <sup>2</sup> 1000 EUR	36 504	41 056	37 236	3
2612 12 190	- - für andere Fahrzeuge	1000 m <sup>2</sup> 1000 EUR	.	.	.	2
2612 12 300	- - Anderes Einsichten-Sicherheitsglas, vorgespannt	1000 m <sup>2</sup> 1000 EUR	2 147 68 711	1 971 70 913	2 162 78 747	41
2612 12 530	- - Mehrschichten-Sicherheitsglas (Verbundglas), für Fahrzeuge für Fahrzeuge (ohne solches für Kraftfahrzeuge)	t 1000 m <sup>2</sup> 1000 EUR	.	.	.	1
2612 12 550	- - für Kraftfahrzeuge	t 1000 m <sup>2</sup> 1000 EUR	.	.	.	2
2612 12 700	- - Anderes Mehrschichten-Sicherheitsglas (Verbundglas)	1000 m <sup>2</sup> 1000 EUR	5 974 111 705	5 797 121 552	6 590 138 343	36
2612 13 300	Mehrschichtige Isolierverglasungen; Spiegel aus Glas - Mehrschichten-Isolierverglasung	1000 m <sup>2</sup> 1000 EUR	7 298 260 764	6 333 256 742	6 696 280 432	125
2612 13 500	- - Rückspiegel für Fahrzeuge	1000 St 1000 EUR	8 350 72 674	9 138 90 672	8 785 83 869	7
2612 13 900	- - Andere Spiegel, auch gerahmt	t 1000 m <sup>2</sup> 1000 EUR	22 320 2 335 24 986	23 129 2 493 27 904	24 434 2 593 29 656	21
2612 90 000	Veredlung und Bearbeitung von Flachglas	1000 EUR	26 454	30 563	32 025	29
	Hohlglas					
2613 11 100	Haushaltskonservengläser; Behälter zu Transport- oder Verpackungszwecken, aus Glas (ohne Ampullen) - Haushaltskonservengläser; Stopfen, Deckel u.ä. Verschlüsse, aus Glas	t 1000 EUR	233 761 79 147	184 454 67 567	243 017 90 045	10
2613 11 160	- Behälter aus Hohlglas (ohne Haushaltskonservengläser)	1000 St t 1000 EUR	.	.	.	2
2613 11 220	- Behälter aus Glas, mit einem Nenninhalt von 2,5 l oder mehr (ohne Haushaltskonservengläser)	1000 St t 1000 EUR	.	269 354 296	.	1
2613 11 280	- - Flaschen u.ä. Behälter für Nahrungsmittel und Getränke, mit einem Nenninhalt von 2,5 l oder weniger	1000 St t 1000 EUR	767 187 227 082 80 937	763 960 244 142 91 165	752 267 224 966 86 621	16
2613 11 340	- - aus gefärbtem Glas	1000 St t 1000 EUR	1 458 297 427 515 128 958	1 566 460 478 650 155 036	1 653 871 494 856 163 591	11
2613 11 400	- - Andere Behälter für Nahrungsmittel und Getränke	1000 St t 1000 EUR	.	.	.	2
2613 11 460	- Behälter aus Glas für pharmazeutische Erzeugnisse, mit einem Nenninhalt von weniger als 2,5 l	1000 St t 1000 EUR	679 110 62 427 50 004	674 658 59 476 48 909	680 594 60 022 50 728	11
2613 11 521	- - Behälter zu Transport- oder Verpackungszwecken aus Glas, mit einem Nenninhalt von weniger als 2,5 l	1000 St t 1000 EUR	.	.	.	6
2613 11 529	- - aus Glasröhren, mit einer Wandstärke von weniger als 1 mm	1000 St t 1000 EUR	9 069	11 229	8 949	6
2613 11 529	- - Andere Behälter zu Transport oder Verpackungszwecken	1000 St t 1000 EUR	178 270 20 992 21 907	215 804 30 942 29 997	215 726 26 005 30 909	6
	Trinkgläser aus Bleikristall und aus anderem Glas					
2613 12 150	- - aus Bleikristall, handgefertigt (manuelle Glasentnahme)	1000 St t 1000 EUR	104 69 1 222	151 91 1 713	126 73 1 387	4



Melde-Nr.	Bezeichnung	Einheit	3. VJ 2006	2. VJ 2007	3. VJ 2007	3. VJ 2007 Anzahl Unternehmen
1	2	3	4	5	6	7
2613 12 190	- - Andere Trinkgläser aus Bleikristall, handgefertigt	1000 St t	- -	- -	- -	-
	- aus Bleikristall, mechanisch gefertigt (mechanische Glasentnahme)	1000 EUR	-	-	-	
2613 12 350	- - geschliffen oder anders bearbeitet	1000 St t	. .	. .	. .	2
		1000 EUR	.	.	.	
2613 12 390	- - Andere Trinkgläser aus Bleikristall, mechanisch gefertigt	1000 St t	- -	- -	- -	-
	- aus anderem Glas (ohne solche aus Bleikristall)	1000 EUR	-	-	-	
2613 12 530	- - handgefertigt (manuelle Glasentnahme)	1000 St t	250 52	171 36	161 35	4
		1000 EUR	820	676	518	
2613 12 550	- - aus vorgespanntem Glas oder mechanisch gefertigt	1000 St t	50 882 78 552	56 493 90 506	52 756 80 156	9
		1000 EUR	46 380	53 290	47 593	
	Glaswaren zur Verwendung bei Tisch, in der Küche, bei der Toilette, im Büro, zur Innenausstattung oder zu ähnlichen Zwecken (ohne Trinkgläser oder Glasperlen)					
2613 13 100	- aus Bleikristall, handgefertigt (manuelle Glasentnahme)	1000 St t	762 251	. .	. .	7
		1000 EUR	1 850	2 163	1 948	
2613 13 300	- aus Bleikristall, mechanisch gefertigt (mechanische Glasentnahme)	1000 St t	. .	. .	. .	2
		1000 EUR	.	.	.	
2613 13 500	- aus anderem Glas, zur Verwendung bei Tisch oder in der Küche, mit einem speziellen Ausdehnungskoeffizienten für Temperaturen von 0 Grad C bis 300 Grad C (ohne Waren aus Glaskeramik)	1000 St t	12 062 6 031	10 964 6 026	12 665 6 714	4
		1000 EUR	15 740	18 488	21 303	
2613 13 600	- Glaskeramikwaren	1000 St t	- -	- -	- -	-
	- Andere Glaswaren	1000 EUR	-	-	-	
2613 13 700	- - aus vorgespanntem Glas oder mechanisch gefertigt	1000 St t	2 259 1 742	2 559 1 918	2 479 2 260	7
		1000 EUR	8 850	10 096	10 152	
2613 13 800	- - handgefertigt (manuelle Glasentnahme)	1000 St t	37 21	42 25	45 27	5
		1000 EUR	407	426	416	
2613 14 000	Glaskolben für Vakuum-Isolierflaschen oder für andere Vakuum-Isolierbehälter	1000 St t	- -	- -	- -	-
	Veredlung und Bearbeitung von Hohlglas	1000 EUR	-	-	-	
2613 91 000	Veredlung und Bearbeitung an Trinkgläsern und Glaswaren zur Verwendung bei Tisch, in der Küche oder zu ä. Zwecken	1000 EUR	5 710	5 911	5 075	4
2613 92 000	Veredlung und Bearbeitung an Behälterglas	1000 EUR	-	-	-	-
	Glasfasern					
2614 11 100	Glasstapelfasern, Glasseidenstränge und Garne, geschnittenes Textilglas - Glasstapelfasern mit einer Länge von 3 mm bis 50 mm (chopped strands)	t 1000 EUR	. .	277 .	. .	3
2614 11 300	- Glasseidenstränge (Rovings)	t 1000 EUR	3 535 6 109	3 404 5 940	3 613 6 030	4
2614 11 500	- Vorgarne (Lunten) u.a. Garne aus Filamenten	t 1000 EUR	3 222 8 202	. 6 478	. 6 248	3
2614 11 700	- Vorgarne (Lunten) u.a. Garne aus Stapelfasern	t 1000 EUR	17 968 .	16 700 .	18 178 .	4
2614 12 100	Waren aus Glasfasern (ohne Gewebe) - Matten	t 1000 EUR	12 183 25 119	13 844 29 425	10 892 25 437	9
2614 12 300	- Vliese	t 1000 EUR	. 33 039	11 189 38 377	10 271 35 476	4

Melde-Nr.	Bezeichnung	Einheit	3. VJ 2006	2. VJ 2007	3. VJ 2007	3. VJ 2007 Anzahl Unternehmen
1	2	3	4	5	6	7
2614 12 500	- Matratzen, Platten u.ä.	t 1000 EUR	53 384 69 324	55 017 79 332	43 066 63 845	5
2614 12 930	- Andere Waren aus Glasfasern - - aus nichttextilen Glasfasern, lose oder in Flocken (ohne Schläuche und Schalen, zur Isolierung von Rohren)	t 1000 EUR	12 234 37 443	13 724 41 833	13 187 40 366	5
2614 12 950	- - Schläuche und Schalen zur Isolierung von Rohren	t 1000 EUR	.	.	.	2
2614 12 990	- - aus textilen Glasfasern	t 1000 EUR	4 814 12 674	4 464 12 860	4 433 12 835	9
	Sonstiges Glas (einschl. technischer Glaswaren)					
2615 11 100	Bruchglas, Glasabfälle, nicht bearbeitetes Glas - Bruchglas u.ä. Abfälle und Scherben von Glas; Glasmasse darunter zum Absatz bestimmt	t 1000 EUR	.	.	.	2
2615 11 300	- Glas in Kugeln, Stangen oder Stäben, nicht bearbeitet darunter zum Absatz bestimmt	t 1000 EUR	844 4 475	32 064 6 093	34 372 5 863	8 8
2615 11 500	- Glas in Rohren, nicht bearbeitet darunter zum Absatz bestimmt	t 1000 EUR	25 590 89 058	27 531 75 636	26 151 81 146	6 6
2615 12 000	Bausteine, Platten, Fliesen u.ä. Waren aus Glas, zu Bauzwecken; Kunstverglasungen; vielzelliges Glas oder Schaumglas, in Blöcken oder dgl.	t 1000 EUR	10 330 9 934	9 166	8 125	7
2615 21 000	Offene Glaskolben und Glasrohre, Glasteile dafür, für elektrische Lampen, Kathodenstrahlröhren oder dgl.	t 1000 EUR	33 825	16 206	9 005 11 279	8
2615 22 000	Gläser für Uhren u.ä. Gläser, Gläser für Brillen, jedoch nicht optisch bearbeitet; Hohlkugeln oder Hohlkugelsegmente, aus Glas, zum Herstellen solcher Gläser	t 1000 EUR	.	.	.	1
2615 23 300	Glaswaren für Laboratorien, hygienische oder pharmazeutische Bedarfsartikel aus Glas; Ampullen, zu Transport- oder Verpackungszwecken - Glaswaren für Laboratorien, hygienische oder pharmazeutische Bedarfsartikel aus Glas, auch mit Skalen oder Eichzeichen	t 1000 EUR	4 058 30 817	4 630 45 530	3 922 44 521	21
2615 23 500	- Ampullen, zu Transport- oder Verpackungszwecken	1000 St 1000 EUR	308 858 12 781	357 333 13 678	345 021 12 487	7
2615 24 000	Teile aus Glas zum Ausstatten von elektrischen Beleuchtungskörpern u.ä. (ohne solche für Scheinwerfer)	t 1000 EUR	520 4 354	427 4 281	459 4 974	6
2615 25 000	Elektrische Isolatoren aus Glas	t 1000 EUR	-	-	-	-
2615 26 300	Glaswaren für Signalvorrichtungen und optische Elemente (ohne Uhren- und Brillengläser); Glaswürfel; Glaskurzwaren - Glaswaren für Signalvorrichtungen und optische Elemente, aus Glas, jedoch nicht optisch bearbeitet	t 1000 EUR	.	.	.	2
2615 26 500	- Glaswürfel und andere Glaskurzwaren, auch auf Unterlagen, für Mosaik oder zu ähnlichen Zierzwecken	t 1000 EUR	-	-	-	-
2615 26 700	- Glaskurzwaren (einschl. Glasperlen, Nachahmungen von Perlen, Edel- oder Schmucksteinen; Mikrokugeln, mit einem Durchmesser von 1 mm oder weniger) (ohne Phantasieschmuck)	t 1000 EUR	8 260 11 622	11 271 12 887	16 317 17 384	4
2615 26 900	- Andere Glaswaren	t 1000 EUR	17 811 45 727	19 274 53 547	18 652 45 381	19
2615 91 000	Installation von Rohren u.ä. aus Glas, einschl. Verlegen von Glasrohren und Glasrohrnetzen in Industrieanlagen	1000 EUR	.	.	.	1
2615 92 000	Reparatur und Instandhaltung von Glasrohren und Glasrohrnetzen in Industrieanlagen	1000 EUR	-	-	-	-

Melde-Nr.	Bezeichnung	Einheit	3. VJ 2006	2. VJ 2007	3. VJ 2007	3. VJ 2007 Anzahl Unternehmen
1	2	3	4	5	6	7
2615 93 000	Veredlung und Bearbeitung an sonstigem Glas (einschl. technischem Glas)	1000 EUR	13 418	16 919	16 669	10
	Keramik (ohne Ziegel und Baukeramik)					
	Geschirr, Haushalts-, Hygiene- und Toilettengegenstände, aus Porzellan					
2621 11 330	- - weiß oder einfarbig	t 1000 EUR	7 777 61 656	9 553 86 017	9 074 87 513	26
2621 11 350	- - dekoriert	t 1000 EUR	4 588 49 277	4 489 58 594	4 523 62 683	23
2621 11 500	- Haushalts-, Hygiene- und Toilettengegenstände	t 1000 EUR	.	.	.	1
	Anderes keramisches Geschirr, andere keramische Haushalts-, Hygiene- und Toilettengegenstände					
2621 12 100	- aus gewöhnlichem Ton	t 1000 EUR	.	.	.	2
2621 12 330	- - aus Steinzeug	t 1000 EUR	.	.	.	-
2621 12 350	- - dekoriert	t 1000 EUR	.	.	.	2
2621 12 530	- - aus Steingut oder feinen Erden	t 1000 EUR	.	180 685	.	3
2621 12 550	- - dekoriert	t 1000 EUR	119 1 177	250 3 049	214 2 217	4
2621 12 900	- Anderes keramisches Geschirr, andere keramische Haushalts-, Hygiene- und Toilettengegenstände, a.n.g.	t 1000 EUR	.	.	.	1
	Statuetten u.a. keramische Zierge- genstände					
2621 13 330	- - aus Porzellan	1000 EUR	1 236	1 173	1 145	4
2621 13 350	- - dekoriert	1000 EUR	.	4 736	4 795	7
2621 13 500	- Andere Statuetten u.a. Ziergegenstände	1000 EUR	4 865	.	.	2
	Sanitärkeramik					
	Ausgüsse, Wasch-, Klosettbecken, Badewannen u.ä. Installations- gegenstände aus Keramik, zu sanitären Zwecken					
2622 10 300	- aus Porzellan	1000 St 1000 EUR	778 .	886 .	800 .	6
2622 10 500	- aus anderen keramischen Stoffen	1000 St 1000 EUR	.	.	.	1
	Elektrische Isolatoren und Isolier- teile, aus keramischen Stoffen					
2623 10 330	- Elektrische Isolatoren aus keramischen Stoffen	t 1000 EUR	798 2 752	745 2 668	624 2 435	7
2623 10 350	- - ohne Metallteile	t 1000 EUR	1 712 4 992	681 2 119	1 009 3 157	3
2623 10 390	- - mit Metallteilen	t 1000 EUR	4 419 15 570	4 406 16 064	4 548 15 858	5
	- für Starkstromfreileitungen und Fahrleitungen					
2623 10 530	- - für andere Zwecke	t 1000 EUR	561 .	599 .	482 .	3
2623 10 550	- Isolierteile aus keramischen Stoffen, für elektrische Maschi- nen, Apparate, Geräte oder Installationen	t 1000 EUR	2 612 17 197	2 752 18 477	2 498 17 551	10
2623 90 000	- - mit einem Gehalt an Metall- oxiden von 80% oder mehr	t 1000 EUR	.	.	.	1
	- mit einem Gehalt an Metalloxiden von weniger als 80 %	t 1000 EUR	.	.	.	1
	Installation an elektrischen Isolatoren und Isolierteilen, aus keramischen Stoffen	1000 EUR	.	.	.	1
2624 11 000	Keramische Waren für sonstige technische Zwecke, aus Porzellan oder aus anderen Stoffen	t 1000 EUR	4 863 38 557	6 123 46 109	4 822 38 073	8

Melde-Nr.	Bezeichnung	Einheit	3. VJ 2006	2. VJ 2007	3. VJ 2007	3. VJ 2007 Anzahl Unternehmen
1	2	3	4	5	6	7
2624 12 001	Waren für chemische und andere technische Zwecke (ohne solche aus Porzellan) - Oxidkeramik mit einem Gehalt an Metalloxiden von mehr als 90 GHT, für chemische Zwecke	t 1000 EUR	971 30 277	1 103 33 791	1 042 32 852	8
2624 12 002	- Andere keramische Waren - - für chemische Zwecke (ohne Oxidkeramik)	t 1000 EUR	832 3 105	1 029 4 092	863 3 541	7
2624 12 006	- - verschleißfeste Keramik für technische Zwecke	t 1000 EUR	1 475 17 714	1 435 18 734	1 509 19 065	13
2624 12 007	- - hitzebeständige Keramik für technische Zwecke	t 1000 EUR	2 085 10 938	2 677 12 406	2 476 12 563	10
2624 12 009	- - für technische Zwecke	t 1000 EUR	595 16 266	655 19 034	632 18 097	14
2625 11 000	Keramische Tröge, Wannen u.ä. Behältnisse für die Landwirtschaft; keramische Krüge u.ä. Behältnisse zu Transport- oder Verpackungszwecken	t 1000 EUR	.	.	.	2
2625 12 300	Andere keramische Waren - aus Porzellan	t 1000 EUR	.	.	.	1
2625 12 550	- aus anderen Stoffen - - aus gewöhnlichem Ton	t 1000 EUR	27 937 33 164	32 888 34 230	32 003 33 461	14
2625 12 590	- - aus anderen Stoffen (ohne solche aus Porzellan oder gewöhnlichem Ton)	t 1000 EUR	6 393 16 167	5 589 13 092	5 479 12 643	10
2626 11 000	Feuerfeste keramische Werkstoffe Steine, Platten, Fliesen u.ä. keramische Waren, aus kieselensäurehaltigen fossilen Mehlen oder Erden	t 1000 EUR	.	.	.	1
2626 12 100	Feuerfeste Steine, Platten, Fliesen und ähnliche geformte feuerfeste keramische Bauteile - mit einem Gehalt der Elemente Mg, Ca oder Cr, berechnet als MgO, CaO, Cr2O3, einzeln oder gemeinsam von mehr als 50 GHT (Basische Steine)	t 1000 EUR	136 462 80 359	143 496 86 116	142 433 86 342	6
2626 12 330	- mit einem Gehalt an Tonerde (Al2O3), an Kieselsäure (SiO2) oder einer Mischung oder Verbindung dieser Erzeugnisse von mehr als 50 GHT - - mit einem Gehalt an Kieselsäure (SiO2) von 93 GHT oder mehr (Silikatsteine)	t 1000 EUR	5 195 5 028	3 971 3 750	3 918 4 306	4
2626 12 350	- - mit einem Gehalt an Tonerde (Al2O3) von mehr als 7, jedoch weniger als 45 GHT (Schamottesteine)	t 1000 EUR	62 015 28 364	66 704 31 094	69 625 32 268	21
2626 12 370	- - Andere feuerfeste Steine, Platten, Fliesen u.ä. Bauteile, mit einem Gehalt an Tonerde, an Kieselsäure oder einer Mischung oder Verbindung dieser Erzeugnisse von mehr als 50 GHT (Tonerdreiche Steine)	t 1000 EUR	37 445 44 225	37 842 44 955	37 239 43 917	14
2626 12 900	- Andere feuerfeste Steine, Platten, Fliesen u.ä. Bauteile	t 1000 EUR	7 320 28 563	7 447 29 861	8 588 34 349	9
2626 13 001	Feuerfeste Zemente, feuerfeste Mörtel, feuerfester Beton und ähnliche feuerfeste Mischungen - Basische Mörtel und Massen (Gehalt an MgO, CaO oder Cr2O3, einzeln oder allgemein von mehr als 50 GHT)	t 1000 EUR	44 554 16 130	46 102 16 754	50 109 16 420	7
2626 13 003	- Saure Mörtel und Massen (Gehalt an Kieselsäure (SiO2) von 85 GHT oder mehr)	t 1000 EUR	5 968	.	16 346	6
2626 13 005	- Schamottemörtel und -Massen (Gehalt an Tonerde (Al2O3) von mehr als 10, jedoch weniger als 45 GHT und Kieselsäuregehalt (SiO2) unter 85 GHT)	t 1000 EUR	26 279 15 025	11 540 5 715	11 968 5 544	16

Melde-Nr.	Bezeichnung	Einheit	3. VJ 2006	2. VJ 2007	3. VJ 2007	3. VJ 2007 Anzahl Unternehmen
1	2	3	4	5	6	7
2626 13 007	- Tonreiche Mörtel und Massen (Gehalt an Tonerde (Al <sub>2</sub> O <sub>3</sub> ) von 45 GHT oder mehr)	t 1000 EUR	34 525 20 767	46 158 28 198	50 457 30 071	12
2626 13 009	- Andere feuerfeste Mörtel und Massen	t 1000 EUR	32 665 18 753	35 046 22 244	45 527 26 233	11
2626 14 100	Retorten, Schmelztiegel, Rohre, Stäbe u.a. geformte feuerfeste Waren - Feuerfeste Waren, die Magnesit, Dolomit oder Chromit enthalten	t 1000 EUR	.	.	.	1
2626 14 300	- Feuerfeste keramische Waren, mit einem Gehalt an Graphit oder Kohlenstoff in anderer Form, von mehr als 25 GHT	t 1000 EUR	2 166 9 252	2 497 10 561	2 138 9 080	4
2626 14 550	- - mit einem Gehalt an Tonerde (Al <sub>2</sub> O <sub>3</sub> ) von weniger als 45 GHT	t 1000 EUR	299 878	385 901	464 1 006	3
2626 14 590	- - mit einem Gehalt an Tonerde (Al <sub>2</sub> O <sub>3</sub> ) von 45 GHT oder mehr	t 1000 EUR	.	350 3 169	271 2 647	3
2626 14 900	- Andere feuerfeste keramische Waren	t 1000 EUR	6 358 26 087	5 182 31 618	4 774 34 969	7
2626 90 000	Installation, Reparatur und Instandhaltung von feuerfesten keramischen Werkstoffen	1000 EUR	-	-	-	-
2630 10 100	Unglasierte und glasierte keramische Fliesen, Würfel, Steinchen, Boden- und Wandplatten - Unglasierte Fliesen u.ä., mit einer Oberfläche von weniger als 49 cm <sup>2</sup> , für Mosaik	1000 m <sup>2</sup> 1000 EUR	.	.	.	1
2630 10 200	- Glasierte Fliesen u.ä., mit einer Oberfläche von weniger als 49 cm <sup>2</sup> , für Mosaik	1000 m <sup>2</sup> 1000 EUR	661 5 808	708 6 721	613 5 190	3
2630 10 300	- Unglasierte keramische Spaltplatten	1000 m <sup>2</sup> 1000 EUR	669 8 054	768 7 237	683 7 097	8
2630 10 530	- - Andere unglasierte keramische Fliesen, Boden- und Wandplatten - - aus Steinzeug	1000 m <sup>2</sup> 1000 EUR	1 190 13 132	1 687 17 299	1 632 18 635	4
2630 10 550	- - aus Steingut oder feinen Erden	1000 m <sup>2</sup> 1000 EUR	-	-	-	-
2630 10 590	- - Andere unglasierte Fliesen, Boden- und Wandplatten, a.n.g.	1000 m <sup>2</sup> 1000 EUR	441 10 839	513 12 742	580 14 817	3
2630 10 710	- - Andere glasierte keramische Fliesen, Boden- und Wandplatten - - Spaltplatten	1000 m <sup>2</sup> 1000 EUR	1 987 14 385	2 507 18 815	2 371 18 252	7
2630 10 730	- - aus Steinzeug, mit einer Oberfläche von mehr als 90 cm <sup>2</sup>	1000 m <sup>2</sup> 1000 EUR	1 323 .	1 791 .	1 529 .	3
2630 10 750	- - aus Steingut oder feinen Erden, mit einer Oberfläche von mehr als 90 cm <sup>2</sup>	1000 m <sup>2</sup> 1000 EUR	5 377 30 685	5 620 33 038	4 949 28 369	5
2630 10 790	- - Andere glasierte Fliesen, Boden- und Wandplatten, a.n.g. (auch solche mit einer Oberfläche von mehr als 49 cm <sup>2</sup> und weniger als 90 cm <sup>2</sup> )	1000 m <sup>2</sup> 1000 EUR	3 894 22 615	3 740 20 987	4 226 23 853	5
Ziegel und sonstige Baukeramik						
Mauerziegel, Hourdis, Deckenziegel und dgl., aus keramischen Stoffen						
2640 11 130	- Mauerziegel für Mauerwerks-Konstruktionen; Ziegel für Boden- und Straßenbeläge - Hintermauerziegel, mit oder ohne Lochung, für die Erstellung von verputzten oder verkleideten Wänden	1000 m <sup>3</sup> 1000 EUR	2 217 112 875	2 199 110 920	2 134 109 008	38
2640 11 150	- - Vormauerziegel, mit oder ohne Lochung, für die Erstellung von Sichtmauerwerk	1000 m <sup>3</sup> 1000 EUR	253 39 439	225 35 742	223 35 191	20
2640 11 170	- - Ziegel für Boden- und Straßenbeläge	1000 m <sup>3</sup> 1000 EUR	115 18 083	121 16 586	123 16 767	10

Melde-Nr.	Bezeichnung	Einheit	3. VJ 2006	2. VJ 2007	3. VJ 2007	3. VJ 2007 Anzahl Unternehmen
1	2	3	4	5	6	7
2640 11 300	- Hourdis, Deckenziegel u.a. Ziegel; geformte Bauteile mit horizontaler Lochung für Decken	t 1000 EUR	10 599 1 368	6 637 845	7 239 973	4
	Dachziegel aus keramischen Stoffen, Schornsteinteile, Rauchleitungen, Bauzierate und andere Baukeramik					
2640 12 503	- Dachziegel aus keramischen Stoffen, geformte Bauteile für die Verwendung als Dacheindeckung mit überlappender Verlegung auf geneigten Dächern	1000 St 1000 EUR	172 840 115 064	165 795 119 775	163 372 116 667	18
2640 12 503	- Pressdachziegel (z.B. Falz-, Pfannen-, Mönch-, Nonnenziegel)					
2640 12 505	- Biberschwänze	1000 St 1000 EUR	55 626 16 096	51 306 16 603	45 134 14 659	11
2640 12 507	- Andere Strangziegel (z.B. Hohlpfannen, Hohlstrangziegel)	1000 St 1000 EUR	838 1 270	4 447 3 876	4 046 3 576	6
2640 12 509	- Sonstige Dachziegel und Dachzubehörteile (z.B. First-, Gratziegel, Ortgang, Entlüfter)	1000 St 1000 EUR	16 161 64 514	17 287 68 824	16 190 65 565	18
2640 12 700	- Schornsteinteile, Rauchleitungen, Bauzierate und andere Baukeramik	t 1000 EUR	9 071 2 526	6 013 .	6 287 .	5
2640 13 000	Keramische Rohre, Rohrleitungen, Rinnen, Rohrform-, Rohrverschluss- und Rohrverbindungsstücke	t 1000 EUR	44 096 20 361	.	.	7
2640 91 000	Installation von keramischen Rohren, Rohrleitungen, Rinnen, Rohrform-, Rohrverschluss- und Rohrverbindungsstücken, einschl. Verlegen von keramischen Rohrnetzen in Industrieanlagen	1000 EUR	-	-	-	-
2640 92 000	Reparatur und Instandhaltung von keramischen Rohren, Rinnen, Rohrleitungen, Rohrform-, Rohrverschluss- und Rohrverbindungsstücken sowie keramischen Rohrnetzen in Industrieanlagen	1000 EUR	-	-	-	-
	Zement					
2651 11 000	Zementklinker	1000 t 1000 EUR	620 19 126	871 27 134	673 22 063	9
	Portlandzement, Tonerdezement und anderer Zement					
2651 12 100	- Weißer Portlandzement	1000 t	.	.	.	1
	darunter zum Absatz bestimmt	1000 t 1000 EUR	.	.	.	1
2651 12 300	- Anderer Portlandzement	1000 t	5 664	5 183	5 029	26
	darunter zum Absatz bestimmt	1000 t 1000 EUR	5 586 293 701	5 125 287 164	4 966 283 116	26
2651 12 500	- Tonerdeschmelzzement	1000 t	-	-	-	-
	darunter zum Absatz bestimmt	1000 t 1000 EUR	- -	- -	- -	-
2651 12 900	- Anderer Zement (z.B. Hochofenzement, Puzzolanazement)	1000 t	.	.	.	24
	darunter zum Absatz bestimmt	1000 t 1000 EUR	4 109 .	4 032 .	4 444 .	24
	Luftkalk und hydraulischer Kalk					
2652 10 330	- Luftkalk	1000 t	1 671	1 605	1 643	21
	- ungelöscht	1000 t	1 502	1 446	1 480	20
	darunter zum Absatz bestimmt	1000 EUR	100 900	99 581	102 084	
2652 10 350	- gelöscht	1000 t	.	.	.	19
	darunter zum Absatz bestimmt	1000 t 1000 EUR	241 17 918	295 19 246	313 19 985	18
2652 10 500	- Hydraulischer Kalk	1000 t	.	.	.	11
	darunter zum Absatz bestimmt	1000 t 1000 EUR	162 6 092	143 7 094	205 7 233	10
	Gips, aus gebranntem Gipsstein oder aus Calciumsulfat					
2653 10 003	- Rauchgas-Entschwefelungsgips	1000 t	.	.	.	2
	darunter zum Absatz bestimmt	1000 t 1000 EUR	.	.	.	2
2653 10 005	- Chemiegips	1000 t	.	.	.	2
	darunter zum Absatz bestimmt	1000 t 1000 EUR	.	.	.	2
2653 10 009	- Anderer Gips	1000 t	.	.	.	11
	darunter zum Absatz bestimmt	1000 t 1000 EUR	702 66 100	600 58 994	616 58 782	11

Melde-Nr.	Bezeichnung	Einheit	3. VJ 2006	2. VJ 2007	3. VJ 2007	3. VJ 2007 Anzahl Unternehmen
1	2	3	4	5	6	7
	Beton-, Zement-, Gips- und Kalksand- steinerzeugnisse					
	Baublöcke und Mauersteine, Dach- steine, Fliesen, aus Beton oder Kalksandstein (Kunststein)					
	- Baublöcke und Mauersteine, aus Beton oder Kalksandstein (Kunststein)					
2661 11 301	- Baublöcke und Mauersteine aus Porenbeton	1000 m³ 1000 EUR	1 033 76 457	921 67 953	891 65 434	15
2661 11 302	- Vollsteine aus Leichtbeton	1000 m³ 1000 EUR	125 6 024	84 3 441	74 3 389	10
2661 11 303	- Andere Baublöcke und Mauersteine, aus Leichtbeton	1000 m³ 1000 EUR	196 8 609	145 6 605	131 5 648	17
2661 11 305	- Vollsteine aus Normal- und Schwerbeton	1000 m³ 1000 EUR	15 1 908	13 2 204	14 1 677	4
2661 11 306	- Andere Baublöcke und Mauersteine, aus Normal- und Schwerbeton	1000 m³ 1000 EUR	82 6 500	65 5 815	65 5 406	24
2661 11 307	- Vormauersteine und Verblender, aus Kalksandstein (Kunststein)	1000 m³ 1000 EUR	22 2 175	19 1 653	14 1 434	8
2661 11 308	- Vollsteine aus Kalksandstein (Kunststein)	1000 m³ 1000 EUR	702 53 628	550 43 433	505 39 979	32
2661 11 309	- Andere Baublöcke und Mauersteine, aus Kalksandstein (Kunststein)	1000 m³ 1000 EUR	515 43 604	400 34 590	421 36 481	26
	- Dachsteine, Gehwegplatten, Belag- platten, Pflastersteine u.dgl., aus Beton oder Kalksandstein (Kunststein)					
2661 11 501	- Dachsteine aus Beton	1000 St 1000 t 1000 EUR	. . .	. . .	. . .	2
2661 11 502	- - - kleinformartig	1000 St 1000 t 1000 EUR	16 355 74 11 399	15 072 68 10 341	13 901 62 9 080	3
2661 11 503	- - - First- und Gratsteine	1000 St 1000 t 1000 EUR	. . .	. . .	. . .	2
2661 11 504	- Gehwegplatten, Belagplatten, aus Beton oder Kalksandstein (Kunststein)	1000 t 1000 EUR	511 44 873	531 49 909	504 47 348	40
2661 11 505	- Pflastersteine, Bordsteine, Rinnsteine u.ä. Erzeugnisse, aus Beton oder Kalksandstein (Kunststein)	1000 t 1000 EUR	5 442 255 625	5 152 249 469	4 988 242 550	104
2661 11 509	- Andere Dachsteine, Gehwegplat- ten, Belagplatten, Beton- pflastersteine u.dgl., aus Beton oder Kalksandstein (Kunststein)	1000 t 1000 EUR	92 7 070	56 4 782	59 4 228	7
	Vorgefertigte Bauelemente aus Beton oder Kalksandstein (Kunststein)					
2661 12 001	- Großformatige Wandbauteile (Wandtafeln)	1000 m² 1000 EUR	2 236 101 851	1 792 89 668	2 053 103 629	102
2661 12 002	- Lärmschutzwände	1000 m² 1000 EUR	32 2 067	28 1 811	38 2 379	3
2661 12 003	- Großformatige Deckentafeln	1000 m² 1000 EUR	7 809 146 378	6 154 115 542	5 806 116 994	106
2661 12 004	- Deckenbalken und Deckenhohlbalken	1000 t 1000 EUR	3 440	2 331	2 381	5
2661 12 005	- Pfosten und Platten aller Art	1000 t 1000 EUR	2 348	3 548	4 682	8
2661 12 006	- Schornsteinformstücke	1000 t 1000 EUR	33 17 203	23 13 125	19 10 990	12
2661 12 007	- Fertigteile für Gartenbau und Landwirtschaft	1000 t 1000 EUR	283 28 508	214 24 742	199 22 122	35
2661 12 008	- Fertigteile konstruktiver Art (z.B. Balken, Stürze, Binder usw.)	1000 t 1000 EUR	1 165 196 126	1 218 215 701	1 306 232 946	136
2661 12 009	- Andere vorgefertigte Bauelemente, aus Beton oder Kalksandstein (Kunststein)	1000 t 1000 EUR	1 086 184 885	988 176 377	996 184 675	162

## 4 Produktion nach Güterarten - Deutschland

Melde-Nr.	Bezeichnung	Einheit	3. VJ 2006	2. VJ 2007	3. VJ 2007	3. VJ 2007 Anzahl Unternehmen
1	2	3	4	5	6	7
2661 13 000	Rohre aus Beton	1000 t 1000 EUR	633 55 848	551 48 073	546 49 425	41
2661 20 003	Vorgefertigte Gebäude aus Beton oder Betonfertigteilen - Wohngebäude	m <sup>2</sup> St 1000 EUR	. . 2 088	. . 1 942	15 458 69 2 999	4
2661 20 005	- Nichtwohngebäude (z.B. Büro-, Anstaltsgebäude)	m <sup>2</sup> St 1000 EUR	29 763 883 17 141	20 397 760 10 237	26 357 942 13 165	6
2661 20 009	- Garagen, Wartehallen, Pavillons u.ä. Bauten	m <sup>2</sup> St 1000 EUR	363 659 13 861 45 973	283 892 15 748 38 855	297 974 16 921 41 615	27
	Gipserzeugnisse für den Bau					
	Platten, Tafeln, Dielen, Fliesen u.ä. Waren aus Gips oder aus Mi- schungen auf der Grundlage von Gips - Gipsbauplatten, kartonummantelt od. kernarmiert durch Papierfasern					
2662 10 501	- - Gipskartonplatten, gem. Din 18 180	1000 m <sup>2</sup> 1000 EUR	77 601 91 582	81 798 94 385	82 321 96 176	4
2662 10 503	- - Gipsfaserplatten	1000 m <sup>2</sup> 1000 EUR	7 194 25 507	6 443 25 690	6 923 26 690	4
2662 10 505	- - Gips-Wandbauplatten (Vollgips- platten, Tafeln, bewehrt oder unbewehrt), gem. DIN 18 163	1000 m <sup>2</sup> 1000 EUR	. .	. .	. .	1
2662 10 507	- - Gipsbauplatten, kaschiert und weiterverarbeitet (Gipskarton- verbundplatten, Dekorplatten)	1000 m <sup>2</sup> 1000 EUR	880 8 099	913 8 198	964 9 474	4
2662 10 900	- Gipsbauplatten, Tafeln, Dielen, Fliesen u.ä. Waren, aus Gips oder aus Mischungen auf der Grundlage von Gips, ummantelt oder bewehrt mit anderen Materialien	1000 m <sup>2</sup> 1000 EUR	. .	. .	. .	2
2663 10 000	Frischbeton (Transportbeton)	1000 m <sup>3</sup> 1000 EUR	10 416 614 415	8 631 525 089	9 366 579 022	358
	Mörtel und anderer Beton, nicht feuerfest					
2664 10 002	- Werk-Nassmörtel - - Estrichmörtel	1000 m <sup>3</sup> 1000 EUR	7 742	4 520	5 470	7
2664 10 003	- - Mauermörtel	1000 m <sup>3</sup> 1000 EUR	42 3 500	26 2 175	28 2 308	46
2664 10 004	- - Putzmörtel u.a. Mörtel	1000 m <sup>3</sup> 1000 EUR	59 5 486	55 5 206	56 5 239	16
2664 10 005	- Werk-Trockenmörtel - - Putzmörtel	1000 t 1000 EUR	828 123 752	757 104 667	752 105 557	38
2664 10 006	- - Edelputz	1000 t 1000 EUR	90 28 643	79 22 501	80 21 588	16
2664 10 007	- - Mauermörtel	1000 t 1000 EUR	561 38 292	455 32 875	459 32 747	30
2664 10 008	- - Estrichmörtel	1000 t 1000 EUR	542 95 947	484 90 797	439 91 284	42
2664 10 009	- - Anderer Trockenmörtel, einschl. Putzmörtel (ohne Edelputz) und Trockenbeton	1000 t 1000 EUR	1 226 69 550	1 557 71 631	1 597 79 129	40
	Faserzementwaren					
	Platten, Dielen, Fliesen, Blöcke und dgl., aus Pflanzenfasern, Holzab- fällen u.ä., mit Zement, Gips oder anderen mineralischen Binde- mitteln hergestellt					
2665 11 003	- Dämm- und Leichtbauplatten (Masseinheit m <sup>2</sup> auf 2,5 cm Plat- tendicke umgerechnet) - - aus Holzwolle (ohne Verbin- dung), mit Schichten aus Hart- schaum oder Mineralfasern	1000 m <sup>2</sup> 1000 EUR	621 1 994	511 1 741	443 1 571	5
2665 11 005	- - aus Holzwolle, mit Schichten aus Hartschaum, fest verbunden	1000 m <sup>2</sup> 1000 EUR	458 5 022	337 3 474	381 3 709	4
2665 11 007	- - aus Holzwolle, mit Schichten aus Mineralfasern, fest verbunden	1000 m <sup>2</sup> 1000 EUR	88 3 101	77 2 671	67 2 769	5



Melde-Nr.	Bezeichnung	Einheit	3. VJ 2006	2. VJ 2007	3. VJ 2007	3. VJ 2007 Anzahl Unternehmen
1	2	3	4	5	6	7
2665 11 009	- Andere Platten, Dielen, Fliesen, Blöcke u. dgl., aus anderen Fasern (Masseinheit m² auf 2,5 cm Plattendicke umgerechnet)	1000 m² 1000 EUR	2 098 17 278	2 015 16 803	2 488 18 077	10
2665 12 300	- Platten, Dielen, Fliesen, Ziegel oder dgl.	1000 m² 1000 EUR	.	.	.	3
2665 12 500	- Rohre, Rohrform-, Rohrverschluss- und Rohrverbindungsstücke	t 1000 EUR	.	.	.	1
2665 12 900	- Andere Waren aus Faserzement, Cellulosezement oder dgl.	t 1000 EUR	.	8 785 5 959	7 950 5 787	4
2666 11 000	Andere Beton-, Zement-, Gips- und Kalksandsteinerzeugnisse Waren aus Gips oder aus Mischungen auf der Grundlage von Gips, a.n.g. (auch Dekorplatten) (ohne Platten, Tafeln, Dielen, Fliesen u.ä.) Waren aus Zement, Beton oder Kalksandstein (Kunststein), a.n.g. (ohne Baublöcke und Mauersteine, Dachsteine, Fliesen, vorgefertigte Bauelemente, Rohre) - Platten und Dielen für Wände und Decken	t 1000 EUR	-	.	.	1
2666 12 001	- - aus Leichtbeton	1000 m² 1000 EUR	.	3 270	4 267	4
2666 12 002	- - aus Porenbeton	1000 m² 1000 EUR	825 17 233	677 14 755	708 15 932	5
2666 12 003	- - aus Normal- und Schwerbeton	1000 m² 1000 EUR	779 22 201	590 16 887	622 18 115	9
2666 12 004	- Deckensteine aus Leicht-, Normal- und Schwerbeton	t 1000 EUR	-	-	-	-
2666 12 006	- Eisenbahnschwellen	t 1000 EUR	365 505 51 439	344 631 49 740	375 976 54 302	5
2666 12 007	- Stahl- und Spannbetonmasten	t 1000 EUR	.	.	.	2
2666 12 009	- Andere Waren aus Zement, Beton oder Kalksandstein (Kunststein), a.n.g.	t 1000 EUR	197 528 46 478	460 927 61 110	470 296 64 573	24
2670 11 000	Naturwerksteinerzeugnisse, a.n.g. Bearbeiteter Marmor, Travertin und Alabaster	t 1000 EUR	59 791 32 298	55 595 30 531	54 438 31 446	54
2670 12 100	- Pflastersteine, Bordsteine und Pflasterplatten, aus Naturwerkstein (ohne Schiefer)	t 1000 EUR	24 712 1 958	25 968 2 088	25 477 2 240	11
2670 12 300	- Fliesen, Würfel u. dgl., Körnungen, Splitter und Mehl aus Natursteinen (einschl. Schiefer), künstlich gefärbt, für Mosaik	t 1000 EUR	1 400 810 9 197	1 022 285 7 286	1 102 908 7 907	4
2670 12 400	- Andere bearbeitete Kalksteine	t 1000 EUR	7 578	6 875	6 916	13
2670 12 600	- Bearbeiteter Granit	t 1000 EUR	35 830 37 596	29 335 36 254	29 347 36 081	54
2670 12 800	- Andere bearbeitete Werksteine	t 1000 EUR	29 159 23 792	23 837 21 225	26 036 21 340	29
2670 12 900	- Bearbeiteter Tonschiefer und Waren aus Tonschiefer oder aus Pressschiefer	t 1000 EUR	1 770	1 495	1 831	4
2670 13 000	Steinbearbeitungsleistungen (z.B. Gravieren oder Beschriften von Natursteinen)	1000 EUR	1 227	816	1 028	5

Melde-Nr.	Bezeichnung	Einheit	3. VJ 2006	2. VJ 2007	3. VJ 2007	3. VJ 2007 Anzahl Unternehmen
1	2	3	4	5	6	7
	Mühlsteine, Steine zum Zerfasern, Poliersteine und Schleifwerkzeuge					
2681 11 100	Mühl- und Mahlsteine, Schleifkörper, Wetz- und Poliersteine	t	:	:	:	1
	- Mühlsteine und Steine zum Mahlen, Zerfasern oder Brechen	1000 EUR	:	:	:	
2681 11 200	- Schleifkörper aus agglomerierten synthetischen oder natürlichen Diamanten	t	132	152	152	18
		1000 EUR	20 355	21 114	21 291	
	- Schleifkörper aus anderen agglomerierten Schleifstoffen	t	7 158	7 415	7 429	11
2681 11 300	- - mit Kunstharzbindung, mit Faserstoffverstärkung	1000 EUR	29 963	31 017	31 658	
2681 11 400	- - mit Kunstharzbindung, ohne Faserstoffverstärkung	t	2 402	2 732	2 829	15
		1000 EUR	13 161	15 193	16 124	
2681 11 500	- - mit keramischer oder Silikatbindung	t	5 172	5 920	5 876	20
		1000 EUR	37 024	41 702	41 287	
	- Andere Schleifkörper aus anderen agglomerierten Schleifstoffen	t	366	1 084	792	10
2681 11 603	- - mit anderen Bindungen	1000 EUR	5 051	4 965	4 490	
2681 11 609	- - Andere Schleifkörper aus agglomerierten natürlichen Schleifstoffen, a.n.g.	t	77	81	88	7
		1000 EUR	17 557	19 457	19 042	
2681 11 700	- Schleifkörper aus Naturstein	t	-	-	-	-
2681 11 800	- Wetz- oder Poliersteine zum Handgebrauch	t	-	-	-	-
		1000 EUR	-	-	-	
2681 12 300	Natürliche oder künstliche Schleifstoffe, in Pulver- oder Körnerform					
	- auf einer Unterlage aus Gewebe aus Spinnstoffen	1000 m²	8 193	8 878	8 684	9
		1000 EUR	62 202	64 283	62 049	
2681 12 500	- auf einer Unterlage aus Papier oder Pappe	1000 m²	8 684	7 571	7 154	10
		1000 EUR	25 617	24 428	23 355	
	- auf einer Unterlage aus anderen Stoffen					
2681 12 903	- - auf Kombination aus Papier und Gewebe (Schleifkombination)	1000 m²	121	145	.	3
		1000 EUR	1 071	1 219	1 324	
2681 12 904	- - Lamellenschleifkörper u. -stifte (Flap wheels)	1000 m²	.	.	.	1
		1000 EUR	.	.	.	
2681 12 906	- - Fächerschleifscheiben (Flap discs)	1000 m²	.	.	.	2
		1000 EUR	.	.	.	
2681 12 908	- - auf Vulkanfiber und auf anderen Stoffen, a.n.g.	1000 m²	844	997	913	7
		1000 EUR	11 490	14 649	13 241	
2681 90 000	Installation, Reparatur und Instandhaltung von Mühl-, Mahl-, Poliersteinen und mineralischen Schleifkörpern	1000 EUR	-	-	-	-
	Mineralerzeugnisse, a.n.g.					
	Waren auf der Grundlage von Asbest und Magnesiumcarbonat, mineralischen Stoffen oder Zellstoff, auch in Verbindung mit Spinn- oder anderen Stoffen					
2682 11 680	- Bearbeitete Asbestfasern; Mischungen auf der Grundlage von Asbest und Magnesiumcarbonat	t	-	-	-	-
		1000 EUR	-	-	-	
2682 11 700	- Dichtungsmaterial aus zusammengepressten Asbestfasern und Elastomeren, in Platten oder Rollen	t	.	.	.	2
		1000 EUR	.	.	.	
2682 11 720	- Andere Waren aus Asbest oder aus Mischungen auf der Grundlage von Asbest und Magnesiumcarbonat (z.B. Gewebe, Gewirke, Bekleidung, Schuhe u. Kopfbedeckungen; ohne Dichtungsmaterial aus zusammengepressten Asbestfasern und Elastomeren, in Platten o. Rollen)	t	.	.	.	1
		1000 EUR	.	.	.	
	- Reibungsbeläge (z.B. Platten, Rollen, Streifen), nicht montiert, für Bremsen, Kupplungen u.dgl., auf der Grundlage von Asbest, anderen mineralischen Stoffen oder Zellstoff, auch in Verbindung mit Spinnstoffen o.a. Stoffen					
2682 11 930	- - Bremsbeläge und Bremsklötze	t	11 569	12 906	12 619	11
		1000 EUR	82 486	97 396	98 062	

Melde-Nr.	Bezeichnung	Einheit	3. VJ 2006	2. VJ 2007	3. VJ 2007	3. VJ 2007 Anzahl Unternehmen
1	2	3	4	5	6	7
2682 11 950	- - Reibungsbeläge für Kupplungen u. dgl. (ohne solche für Bremsen)	t 1000 EUR	1 442 16 680	1 715 18 160	1 909 18 948	5
	Waren aus Asphalt o.ä. Stoffen					
	- Dach- und Dichtungsbahnen u.a.					
	Waren, aus Asphalt o.ä. Stoffen, in Rollen					
2682 12 531	- - - Dach- und Dichtungsbahnen aus Rohdachpappe	1000 m <sup>2</sup> 1000 EUR	7 548 8 748	7 576 7 794	6 920 8 922	8
2682 12 533	- - - aus Glasvlies	1000 m <sup>2</sup> 1000 EUR	2 742 2 462	2 442 2 165	2 241 2 089	11
2682 12 535	- - - Schweiß- und Schmelzbahnen	1000 m <sup>2</sup> 1000 EUR	12 061 22 491	10 474 19 943	10 640 21 156	12
2682 12 537	- - - Polymerbitumenbahnen	1000 m <sup>2</sup> 1000 EUR	30 357 86 588	26 377 77 210	29 515 87 361	15
2682 12 539	- - - Andere Dach- und Dichtungsbahnen	1000 m <sup>2</sup> 1000 EUR	10 618 21 533	9 264 20 792	8 244 19 664	13
2682 12 590	- - Andere Waren in Rollen	1000 m <sup>2</sup> 1000 EUR	.	.	.	1
2682 12 900	- Andere Waren aus Asphalt o.ä. Stoffen (ohne solche in Rollen)	t 1000 EUR	10 269 4 553	.	8 590 3 667	4
	Bituminöse Mischungen auf der Grundlage von Naturasphalt, Naturbitumen u.ä. (z.B. Asphaltmastix, Verschnittbitumen)					
2682 13 001	- Mischungen auf der Grundlage teerhaltiger Bindemittel	t 1000 EUR	1 130 929 52 025	764 473 40 180	974 909 51 797	17
2682 13 003	- Bituminöse Mischungen auf der Grundlage von Fluxbitumen oder Bitumenemulsionen	t 1000 EUR	3 279 423 153 404	2 118 652 116 997	2 926 549 150 836	38
2682 14 000	Künstlicher Graphit; kolloider oder halbkolloider Graphit; Zubereitungen auf der Grundlage von Graphit o.ä. Kohlenstoffen	t 1000 EUR	5 245 24 161	5 099 24 382	.	6
2682 15 000	Künstlicher Korund	t 1000 EUR	18 990 24 940	20 692 27 443	20 754 26 637	4
	Mineralische Wollen, geblähte mineralische Erzeugnisse, Mischungen aus mineralischen Stoffen, andere Waren aus mineralischen Stoffen, a.n.g.					
2682 16 100	- Hüttenwolle, Steinwolle u.ä. mineralische Wollen, auch miteinander gemischt, lose, in Platten oder in Rollen	t 1000 EUR	140 236 93 833	145 416 107 204	148 726 109 912	10
2682 16 200	- Geblähter Vermiculit, geblähter Ton, Schaumschlacke u.ä. geblähte mineralische Erzeugnisse, auch miteinander gemischt	t 1000 EUR	135 650 16 372	126 045 15 383	112 855 13 439	5
2682 16 300	- Mischungen und Waren aus mineralischen Stoffen zu Wärme-, Kälte- oder Schallschutzzwecken (ohne Waren aus Faser- oder Cellulosezement und ohne keramische Waren)	t 1000 EUR	122 470 58 339	98 890 55 722	129 967 64 665	12
2682 16 500	- Bearbeiteter Glimmer und Glimmerwaren, auch auf Unterlagen	t 1000 EUR	-	-	-	-
2682 16 700	- Waren aus Graphit oder anderem Kohlenstoff, nicht für elektrotechnische Zwecke	t 1000 EUR	1 290 25 427	1 408 32 131	1 763 33 351	7
2682 16 800	- Waren aus Torf	t 1000 EUR	.	.	.	1
2682 16 900	- Andere Waren aus Steinen oder anderen mineralischen Stoffen, a.n.g.	t 1000 EUR	58 657 35 252	52 648 35 488	64 491 35 788	19
2699 00 000	Veredlung von Erzeugnissen dieser Güterabteilung	1000 EUR	118 533	131 743	119 539	51
	Metalle und Halbzeug daraus					
	Roheisen, Rohstahl und Walzstahl sowie Ferrolegierungen					
2710 01 100	Roh- und Spiegeleisen, in Masseln, Blöcken o. a. Rohformen; Eisenschwamm, in Stücken, Pellets o.ä. Formen	t 1000 EUR	7 817 824 462 026 102 208	7 762 370 437 347 102 617	7 869 328 447 855 106 019	8 5
	darunter zum Absatz bestimmt					

Melde-Nr.	Bezeichnung	Einheit	3. VJ 2006	2. VJ 2007	3. VJ 2007	3. VJ 2007 Anzahl Unternehmen
1	2	3	4	5	6	7
2710 01 210	Rohstahl in Blöcken, im Strangguss oder als Flüssigstahl für Stahlguss; gewalztes Halbzeug - Blöcke, Strangguss, Flüssigstahl, aus unlegiertem Stahl - in Elektroöfen erzeugt darunter zum Absatz bestimmt	t t 1000 EUR	* 3 229 176 1 418 226 398 349	3 608 067 1 609 760 446 998	3 462 479 1 573 240 471 907	16 8
2710 01 220	- - nicht in Elektroöfen erzeugt darunter zum Absatz bestimmt	t t 1000 EUR	* 5 442 451 532 608 195 315	5 306 685 507 415 184 188	5 398 548 454 862 174 734	8 7
2710 01 310	- Blöcke, Strangguss, Flüssigstahl, aus legiertem Stahl (ohne nicht-rostenden oder hitzebeständigen Stahl) - in Elektroöfen erzeugt darunter zum Absatz bestimmt	t t 1000 EUR	* 849 429 346 633 178 241	903 998 348 512 202 630	896 053 373 324 214 484	15 8
2710 01 320	- - nicht in Elektroöfen erzeugt darunter zum Absatz bestimmt	t t 1000 EUR	* 1 560 553 . .	1 517 799 . .	1 541 643 . .	5 1
2710 01 410	- Blöcke, Strangguss, Flüssigstahl, aus nichtrostendem oder hitzebeständigem Stahl - in Elektroöfen erzeugt darunter zum Absatz bestimmt	t t 1000 EUR	* . 54 730 60 665	398 081 53 914 70 150	307 668 53 008 67 105	10 6
2710 01 420	- - nicht in Elektroöfen erzeugt darunter zum Absatz bestimmt	t t 1000 EUR	* 231 120 . .	. . .	. . .	2 1
2710 01 900	- Gewalztes Halbzeug darunter zum Absatz bestimmt	t t 1000 EUR	* 544 896 505 410 245 492	570 231 532 701 285 247	549 186 517 460 280 732	12 12
2710 02 110	Warmgewalzte Flach- und Langerzeugnisse; Walzdraht, Betonstahl; warmgewalzte und geschweißte Profile; Spundwunderzeugnisse, Oberbaumaterial aus Stahl - Flacherzeugnisse, warmgewalzt, in Rollen - - Warmbreitband mit einer Breite von 600 mm oder mehr darunter zum Absatz bestimmt	t t 1000 EUR	* 6 684 960 3 221 672 836 490	6 595 290 3 308 361 1 031 260	6 413 430 3 205 022 996 284	11 11
2710 02 120	- - Bandstahl mit einer Breite von weniger als 600 mm darunter zum Absatz bestimmt	t t 1000 EUR	* 491 211 292 660	530 117 358 259	534 766 349 324	12 12
2710 02 210	- Blech, auf Warmbreitbandstraßen gewalzt darunter zum Absatz bestimmt	t t 1000 EUR	* . 96 449	125 867 139 079	120 164 121 600	7 7
2710 02 220	- - Breitflachstahl, Quartoblech darunter zum Absatz bestimmt	t t 1000 EUR	* 890 044 856 012 672 981	951 476 843 992	884 334 813 897	10 10
2710 02 310	- Walzdraht, warmgewalzt darunter zum Absatz bestimmt	t t 1000 EUR	* 1 612 904 1 561 354 606 448	1 754 412 1 709 968 703 123	1 463 082 1 447 409 626 223	11 10
2710 02 410	- Betonstahl, anderer Stab- und Flachstahl, warmgewalzt; leichte und schwere Profile - - Betonstahl in Stäben, warmgewalzt darunter zum Absatz bestimmt	t t 1000 EUR	* 600 798 244 619	770 185 298 332	698 709 242 734	12 12
2710 02 420	- - Anderer Stab- und Flachstahl, warmgewalzt darunter zum Absatz bestimmt	t t 1000 EUR	* 492 164 473 772 421 512	563 194 536 500	551 821 517 065	9 7
2710 02 430	- - Leichte Profile, warmgewalzt, mit einer Höhe von weniger als 80 mm und Winkel darunter zum Absatz bestimmt	t t 1000 EUR	* . . .	. . .	. . .	2 2
2710 02 440	- - Schwere Profile (U-, I-, H-Profile), Breitflanschträger, Grubenausbau-profile, Formstahl u.a. Träger, mit einer Höhe von 80 mm u. mehr darunter zum Absatz bestimmt	t t 1000 EUR	* 503 292 268 043	644 271 419 307	495 914 329 890	4 4
2710 02 510	- Spundwunderzeugnisse, warmgewalzt, und Oberbaumaterial für Bahnen - - Spundwunderzeugnisse, warmgewalzt darunter zum Absatz bestimmt	t t 1000 EUR	* . . .	. . .	. . .	2 2

## 4 Produktion nach Güterarten - Deutschland

Melde-Nr.	Bezeichnung	Einheit	3. VJ 2006	2. VJ 2007	3. VJ 2007	3. VJ 2007 Anzahl Unternehmen
1	2	3	4	5	6	7
2710 02 520	- - Oberbaumaterial für Bahnen, z.B. Schienen, Schwellen, Material für Kreuzungen und Weichen, Laschen, Unterlagsplatten darunter zum Absatz bestimmt	t t 1000 EUR	* 127 012 127 012 78 187	132 584 132 584 .	106 667 106 667 .	10 10
2710 02 600	- Geschweißte Profile aus Stahl darunter zum Absatz bestimmt	t t 1000 EUR	* . . .	. . . .	. . . .	1 1
2710 03 100	Kaltgewalzte und oberflächenveredelte Flacherzeugnisse, mit einer Breite von 600 mm oder mehr - Kaltgewalzte Bleche in Rollen oder Tafeln darunter zum Absatz bestimmt	t t 1000 EUR	* 3 198 191 1 039 608 879 466	3 261 845 968 400 1 238 780	3 109 991 952 633 969 158	10 10
2710 03 200	- Elektroblech und -band, in Rollen oder Tafeln darunter zum Absatz bestimmt	t t 1000 EUR	* 86 969 98 392	. 99 442 117 358	. 83 154 103 502	4 4
2710 03 300	- Weißblech, verzinnertes Blech, ECCS-Blech darunter zum Absatz bestimmt	t t 1000 EUR	* . . .	. . . .	. . . .	1 1
2710 03 400	- Schmelztauchveredelte Bleche darunter zum Absatz bestimmt	t t 1000 EUR	* 1 749 074 927 895	1 340 412 776 908	1 294 511 754 247	7 7
2710 03 500	- Elektrolytisch veredelte Bleche darunter zum Absatz bestimmt	t t 1000 EUR	* 360 392 218 836	408 350 263 925	391 614 256 053	4 4
2710 03 600	- Organisch beschichtete Bleche darunter zum Absatz bestimmt	t t 1000 EUR	* 398 009 398 009 320 222	246 516 246 516 222 579	240 360 240 360 207 983	4 4
2710 06 100	Geschmiedetes Halbzeug, Stäbe und Profile, aus Stahl - Halbzeug darunter zum Absatz bestimmt	t t 1000 EUR	* 2 168 8 380	2 939 10 571	2 142 7 324	5 4
2710 06 200	- Stäbe darunter zum Absatz bestimmt	t t 1000 EUR	* 97 598 88 449 179 099	106 466 95 789 223 097	113 560 101 709 239 973	17 17
2710 06 300	- Profile darunter zum Absatz bestimmt	t t 1000 EUR	* . . .	. . . .	. . . .	2 2
2710 07 000	Körner und Pulver, aus Roheisen, Spiegeleisen, Eisen oder Stahl darunter zum Absatz bestimmt	t t 1000 EUR	* 45 977 26 095 26 846	. 29 706 33 656	. 28 971 28 831	10 8
2710 08 000	Ferrolegierungen darunter zum Absatz bestimmt	t t 1000 EUR	* 13 893 26 483	. 12 800	. 13 018	4 4
2710 09 100	Schlacke, Zunder, Abfälle und Schrott aus Eisen oder Stahl - Granulierte Schlacke (Schlackensand) u. andere Schlacken, Zunder u.a. Abfälle der Eisen- u. Stahlherstellung darunter zum Absatz bestimmt	t t 1000 EUR	* 2 758 334 2 100 087 15 987	2 314 820 1 712 791 15 773	2 648 631 2 028 903 18 108	13 10
2710 09 200	- Abfälle, Abfallblöcke und Schrott aus Eisen oder Stahl darunter zum Absatz bestimmt	t t 1000 EUR	* 153 794 143 362 31 955	165 927 154 351 37 495	166 599 155 529 36 811	40 36
2721 10 000	Rohre, Rohrform-, Rohrverschluss- und Rohrverbindungsstücke, aus Gusseisen Rohre und Hohlprofile darunter zum Absatz bestimmt	t t 1000 EUR	* 62 446 62 446 56 611	71 082 71 082 68 144	67 537 67 537 67 216	4 4
2721 20 330	- aus nicht verformbarem Gusseisen - - für Druckrohre darunter zum Absatz bestimmt	t t 1000 EUR	* . . .	. . . .	. . . .	1 1
2721 20 350	- - Andere Rohrform-, Rohrverschluss- und Rohrverbindungsstücke darunter zum Absatz bestimmt	t t 1000 EUR	* 2 844 2 844 8 164	3 288 3 288 .	3 004 3 004 .	6 6
2721 20 500	- aus verformbarem Gusseisen darunter zum Absatz bestimmt	t t 1000 EUR	* 4 702 4 702 13 769	3 902 3 902 12 065	3 134 3 134 10 887	4 4
2721 20 700	- aus Stahlguß darunter zum Absatz bestimmt	t t 1000 EUR	* . . .	- - - .	- - - .	- -

Melde-Nr.	Bezeichnung	Einheit	3. VJ 2006	2. VJ 2007	3. VJ 2007	3. VJ 2007 Anzahl Unternehmen
1	2	3	4	5	6	7
2722 10 100	Stahlrohre, Rohrform-, Rohrverschluß- und Rohrverbindungsstücke, aus Eisen oder Stahl Rohre und Hohlprofile, aus Eisen oder Stahl (ohne solche aus Gusseisen) - Rohre und Hohlprofile, nahtlos, aus nichtrostendem Stahl darunter zum Absatz bestimmt	t t 1000 EUR	* 22 252 22 252 56 945	24 981 24 981 65 425	26 231 26 231 71 830	14 14
2722 10 210	- Rohre und Hohlprofile, aus anderem als nicht rostendem Stahl, kaltgezogen oder kaltgewalzt - - Präzisionsrohre und -hohlprofile darunter zum Absatz bestimmt	t t 1000 EUR	* 56 102 56 102 103 878	58 283 58 283 109 277	61 517 61 517 118 230	8 8
2722 10 230	- - andere Rohre und Hohlprofile darunter zum Absatz bestimmt	t t 1000 EUR	* 5 396 5 396 7 567	7 377 7 377 12 381	6 475 6 475 10 982	5 5
2722 10 410	- Rohre und Hohlprofile, nahtlos, aus anderem als nichtrostendem Stahl, nicht kaltfertiggestellt - - mit einem äußeren Durchmesser von 168,3 mm oder weniger darunter zum Absatz bestimmt	t t 1000 EUR	* 212 889 207 837	243 134 279 956	254 158 260 429	8 8
2722 10 430	- - mit einem äußeren Durchmesser von 168,3 mm bis 406,4 mm darunter zum Absatz bestimmt	t t 1000 EUR	* . . .	. . . . .	. . . . .	2 2
2722 10 450	- - mit einem äußeren Durchmesser von mehr als 406,4 mm darunter zum Absatz bestimmt	t t 1000 EUR	* . . .	. . . . .	. . . . .	1 1
2722 10 610	- Rohre aus Eisen oder Stahl (ohne solche aus Gusseisen), mit kreisförmigem inneren und äußeren Querschnitt und einem äußeren Durchmesser von mehr als 406,4 mm, geschweisst, genietet - - längsnahtgeschweißte Rohre darunter zum Absatz bestimmt	t t 1000 EUR	* 264 277 360 485	231 271 312 347	236 368 324 396	21 21
2722 10 650	- - spiralnahtgeschweißte, genietete o. ä. geschlossene Rohre darunter zum Absatz bestimmt	t t 1000 EUR	* 45 767 45 767 44 968	57 388 57 388 60 639	47 734 47 734 51 944	6 6
2722 10 700	- Rohre und Hohlprofile, mit aneinander gefügten Rändern, geschweisst, genietet o.ä. geschlossen, mit einem äußeren Durchmesser von 406,4 mm oder weniger, aus nichtrostendem Stahl darunter zum Absatz bestimmt	t t 1000 EUR	* 37 996 210 888	37 119 275 988	38 488 283 176	32 32
2722 10 810	- Präzisionsrohre und -hohlprofile, mit aneinander gefügten Rändern, geschweisst, genietet o.ä. geschlossen, mit einem äußeren Durchmesser von 406,4 mm oder weniger, aus anderem als nichtrostendem Stahl - - kaltgezogen o.ä. kaltfertiggestellt, mit kreisförmigem Querschnitt, mit einer Wanddicke von 2 mm oder weniger darunter zum Absatz bestimmt	t t 1000 EUR	* 34 468 49 135	40 852 55 276	38 952 53 735	22 22
2722 10 830	- - kaltgezogen o.ä. kaltfertiggestellt, mit kreisförmigem Querschnitt, mit einer Wanddicke von mehr als 2 mm darunter zum Absatz bestimmt	t t 1000 EUR	* 55 777 53 789 76 849	60 955 59 367 87 951	60 555 58 717 88 671	11 11
2722 10 850	- - kaltgezogen o.ä. kaltfertiggestellt, mit nicht kreisförmigem Querschnitt darunter zum Absatz bestimmt	t t 1000 EUR	* 38 611 38 902	38 083 42 945	38 604 44 574	8 8
2722 10 910	- Rohre und Hohlprofile, mit aneinander gefügten Rändern, geschweisst, genietet o.ä. geschlossen, mit einem äußeren Durchmesser von 406,4 mm oder weniger, aus anderem als Präzisionsanwendungen, - - nicht kaltgezogen o.ä. kaltfertiggestellt, mit kreisförmigem Querschnitt darunter zum Absatz bestimmt	t t 1000 EUR	* 121 235 121 235 97 262	109 347 109 347 103 352	104 565 104 565 102 018	19 19

Melde-Nr.	Bezeichnung	Einheit	3. VJ 2006	2. VJ 2007	3. VJ 2007	3. VJ 2007 Anzahl Unternehmen
1	2	3	4	5	6	7
2722 10 930	- - nicht kaltgezogen o.a. kaltfertiggestellt, mit nicht kreisförmigem Querschnitt darunter zum Absatz bestimmt	t t 1000 EUR	* . 6 910	. . .	. . .	4 4
2722 20 100	Flansche, Form-, Verschluss- und Verbindungsstücke, Bogen und Winkel, aus Stahl, nicht gegossen - Flansche darunter zum Absatz bestimmt	t t 1000 EUR	* . 24 292 88 069	. . 28 144 108 783	. . 27 871 113 301	27 27
2722 20 300	- Form-, Verschluss- und Verbindungsstücke mit Gewinde, nicht zum Stumpfschweißen darunter zum Absatz bestimmt	t t 1000 EUR	* . 5 466 5 466 37 157	. . 5 656 5 656 40 501	. . 5 357 5 357 35 196	16 16
2722 20 500	- Form-, Verschluss- und Verbindungsstücke ohne Gewinde, nicht zum Stumpfschweißen darunter zum Absatz bestimmt	t t 1000 EUR	* . 10 624 10 624 74 515	. . 10 682 10 682 82 874	. . 10 467 10 467 80 067	25 25
2722 20 730	- Bogen, Winkel; Form-, Verschluss- und Verbindungsstücke, zum Stumpfschweißen, aus Stahl, nicht gegossen - - Bogen und Winkel darunter zum Absatz bestimmt	t t 1000 EUR	* . 6 550 6 550 29 893	. . 7 288 7 288 34 964	. . 6 694 6 694 31 690	18 18
2722 20 750	- - Andere Form-, Verschluss- und Verbindungsstücke darunter zum Absatz bestimmt	t t 1000 EUR	* . 4 987 4 987 39 011	. . 6 439 6 439 51 534	. . 6 915 6 915 55 246	28 28
2731 10 130	Anderer Stabstahl, aus Eisen oder nichtlegiertem Stahl - Stabstahl aus Automatenstahl und aus nichtlegiertem Stahl, mit einem Kohlenstoffgehalt von weniger als 0,25 GHT, nur kalthergestellt od. nur kaltfertiggestellt - - aus Automatenstahl darunter zum Absatz bestimmt	t t 1000 EUR	* . 52 374 52 374 46 844	. . 54 550 54 550 55 852	. . 56 538 56 538 55 212	13 13
2731 10 150	- - aus nichtlegiertem Stahl, mit einem Kohlenstoffgehalt von weniger als 0,25 GHT (ohne Flachstahl) darunter zum Absatz bestimmt	t t 1000 EUR	* . 96 773 96 773 78 934	. . 103 924 103 924 88 636	. . 106 060 106 060 87 024	13 13
2731 10 300	- Flachstahl aus nichtlegiertem Stahl, mit einem Kohlenstoffgehalt von weniger als 0,25 GHT darunter zum Absatz bestimmt	t t 1000 EUR	* . 15 327 15 327 12 240	. . . . .	. . . . .	3 3
2731 10 500	- Anderer Stabstahl, kaltfertiggestellt, aus nichtlegiertem Stahl, plattiert, überzogen oder bearbeitet darunter zum Absatz bestimmt	t t 1000 EUR	* . . . .	. . . . .	. . . . .	1 1
2731 10 600	- Anderer Stabstahl, nur kalthergestellt oder nur kaltfertiggestellt, mit einem Kohlenstoffgehalt von 0,25 GHT oder mehr, bis unter 0,6 GHT darunter zum Absatz bestimmt	t t 1000 EUR	* . 26 532 26 532 20 951	. . 26 020 26 020 24 195	. . 27 482 27 482 27 189	12 12
2731 10 700	- Anderer Stabstahl, nur kalthergestellt oder nur kaltfertiggestellt, mit einem Kohlenstoffgehalt von 0,6 GHT oder mehr darunter zum Absatz bestimmt	t t 1000 EUR	* . 2 469 2 469 3 675	. . 2 876 2 876 4 734	. . 2 835 2 835 4 553	8 8
2731 20 100	Profile aus unlegiertem Stahl; Stäbe und Flachstahl, aus Schnellarbeitsstahl, Mangan-Silicium-Stahl und aus anderem legierten Stahl, kaltfertiggestellt - Profile aus unlegiertem Stahl darunter zum Absatz bestimmt	t t 1000 EUR	* . 13 794 15 157	. . 20 210 19 405	. . 18 907 16 473	9 8
2731 20 200	- Stäbe und Flachstahl - - aus Schnellarbeitsstahl darunter zum Absatz bestimmt	t t 1000 EUR	* . . . .	. . . . .	. . . . .	2 2
2731 20 300	- - aus Mangan-Silicium-Stahl darunter zum Absatz bestimmt	t t 1000 EUR	* . - - -	. . - - -	. . - - -	- -
2731 20 530	- - aus anderem legierten Stahl, nicht plattiert, überzogen oder bearbeitet - - aus Wälzlagerstahl darunter zum Absatz bestimmt	t t 1000 EUR	* . 3 141 3 141 3 258	. . 3 322 3 322 3 442	. . 3 328 3 328 3 502	3 3

## 4 Produktion nach Güterarten - Deutschland

Melde-Nr.	Bezeichnung	Einheit	3. VJ 2006	2. VJ 2007	3. VJ 2007	3. VJ 2007 Anzahl Unternehmen
1	2	3	4	5	6	7
2731 20 550	- - - aus Werkzeugstahl darunter zum Absatz bestimmt	t t 1000 EUR	* 3 671 3 671 11 486	. . 10 520	. . 11 739	3 3
2731 20 570	- - - aus anderem legierten Stahl darunter zum Absatz bestimmt	t t 1000 EUR	* 23 466 23 466 29 186	25 862 25 862 33 518	27 530 27 530 37 626	10 10
2731 20 700	- - aus anderem legierten Stahl (ohne nichtrostenden Stahl), plattiert, überzogen oder bearbeitet darunter zum Absatz bestimmt	t t 1000 EUR	* . . . .	. . . . . .	. . . . . .	2 2
2731 30 300	Stäbe, Flachstahl und Profilstäbe aus nichtrostendem oder aus anderem legierten Stahl, kaltfertiggestellt - kaltfertiggestellt, aus nichtrostendem Stahl darunter zum Absatz bestimmt	t t 1000 EUR	* 8 146 8 146 30 716	8 731 8 731 39 139	8 252 8 252 35 997	11 11
2731 30 500	- Profilstäbe, nur kalthergestellt oder nur kaltfertiggestellt, aus anderem legierten Stahl (ohne nichtrostenden Stahl) darunter zum Absatz bestimmt	t t 1000 EUR	* 10 417 10 417 21 422	12 404 12 404 30 485	12 197 12 197 30 181	7 7
2732 10 110	Kaltgewalztes Elektroband und Elek- trospaltband, Bandstahl, Spaltband, Kaltband und -spaltband, aus Stahl, mit einer Breite von weniger als 600 mm - Kaltgewalzter Bandstahl aus Stahl, Kaltband mit einer Breite von weniger als 600 mm - - Kaltgewalzter Bandstahl, aus unlegiertem Stahl, mit einem Kohlenstoffgehalt von weniger als 0,25 GHT (ohne Elektroband), durch Längsteilen hergestellt darunter zum Absatz bestimmt	t t 1000 EUR	* 300 233 228 100	307 588 251 630	294 773 239 456	19 19
2732 10 120	- - Kaltband, mit einer Breite von weniger als 600 mm - - - aus unlegiertem Stahl, mit einem Kohlenstoffgehalt von mehr als 0,25 GHT bis unter 0,6 GHT darunter zum Absatz bestimmt	t t 1000 EUR	* 92 902 91 554	101 459 96 744	95 819 93 182	15 15
2732 10 140	- - - aus unlegiertem Stahl, mit einem Kohlenstoffgehalt von 0,6 GHT oder mehr darunter zum Absatz bestimmt	t t 1000 EUR	* 62 328 62 328 83 569	74 248 74 248 103 049	70 661 70 661 100 629	13 13
2732 10 160	- - - aus legiertem Stahl (ohne nichtrostenden Stahl und Elektroband) darunter zum Absatz bestimmt	t t 1000 EUR	* 30 638 30 638 32 522	35 244 35 244 37 841	34 939 34 939 37 410	7 7
2732 10 180	- - - aus nicht rostendem Stahl darunter zum Absatz bestimmt	t t 1000 EUR	* 15 650 15 650 68 303	16 912 16 912 103 215	14 646 14 646 91 197	8 8
2732 10 220	- Kaltgewalztes Spaltband, Elektro- band und Elektrospaltband, mit ei- ner Breite von weniger als 600 mm, durch Längsteilen hergestellt - Kaltgewalztes Spaltband aus unlegiertem und legiertem Stahl (ohne nichtrostenden Stahl und ohne Elektroband) darunter zum Absatz bestimmt	t t 1000 EUR	* 106 801 106 801 55 066	105 633 105 633 44 190	102 621 102 621 39 839	12 12
2732 10 240	- Kaltgewalztes Elektroband und Elektrospaltband, aus un- legiertem und legiertem Stahl (ohne nichtrostenden Stahl), nicht kornorientiert, mit einem Kohlenstoffgehalt von weniger als 0,25 GHT darunter zum Absatz bestimmt	t t 1000 EUR	* . . . .	. . . . . .	. . . . . .	5 4
2732 10 260	- Kaltgewalztes Elektrospaltband, kornorientiert, aus legiertem Stahl darunter zum Absatz bestimmt	t t 1000 EUR	* . . . .	. . . . . .	. . . . . .	2 1
2732 10 280	- Kaltgewalztes Spaltband, aus nichtrostendem Stahl darunter zum Absatz bestimmt	t t 1000 EUR	* . . . .	. . . . . .	. . . . . .	6 6
2732 20 120	Veredeltes Kaltband und Kaltspalt- band aus unlegiertem Stahl, mit einer Breite von weniger als 600 mm - Veredeltes Kaltband - - Plattiertes Kaltband darunter zum Absatz bestimmt	t t 1000 EUR	* . . . .	20 082 31 672	19 459 31 903	3 3



Melde-Nr.	Bezeichnung	Einheit	3. VJ 2006	2. VJ 2007	3. VJ 2007	3. VJ 2007 Anzahl Unternehmen
1	2	3	4	5	6	7
2732 20 140	- - Schmelztauchveredeltes Kaltband darunter zum Absatz bestimmt	t t 1000 EUR	. . .	. . .	. . .	1 1
2732 20 160	- - Elektrolytisch mit Metallen veredeltes Kaltband darunter zum Absatz bestimmt	t t 1000 EUR	. 518 5 197	. 639 5 816	. 592 5 734	3 3
2732 20 180	- - Organisch oder anorganisch beschichtetes Kaltband darunter zum Absatz bestimmt	t t 1000 EUR	. . 37 776	. . 38 778	. . 38 885	3 3
2732 20 220	- Veredeltes Kaltspaltband, durch Längsteilen hergestellt - - Schmelztauchveredeltes Kalt- spaltband darunter zum Absatz bestimmt	t t 1000 EUR	. . .	. . .	. . .	2 2
2732 20 240	- - Elektrolytisch veredeltes Kalt- spaltband darunter zum Absatz bestimmt	t t 1000 EUR	11 937 11 937 10 660	12 728 12 728 11 474	15 253 15 253 13 471	5 5
2732 20 260	- - Organisch beschichtetes Kalt- spaltband darunter zum Absatz bestimmt	t t 1000 EUR	26 882 26 882 32 334	26 583 26 583 31 293	26 942 26 942 31 818	3 3
2733 11 300	Profile und profilierte Bleche aus flachgewalzten Erzeugnissen, kalthergestellt oder kaltfertig- gestellt, aus unlegiertem Stahl - Profile (ohne Oberflächenveredlung) darunter zum Absatz bestimmt	t t 1000 EUR	52 456 52 456 63 548	61 459 61 459 84 139	64 103 64 103 87 188	19 19
2733 11 500	- Profilierte Bleche darunter zum Absatz bestimmt	t t 1000 EUR	3 668 3 668 5 941	3 344 3 344 5 881	3 790 3 790 6 682	4 4
2733 11 700	- Profile, verzinkt oder anders oberflächenveredelt darunter zum Absatz bestimmt	t t 1000 EUR	120 568 120 568 148 519	110 948 110 948 139 821	118 305 118 305 146 257	22 22
2733 12 000	Profile aus flachgewalzten Erzeugnissen, kalthergestellt oder kaltfertiggestellt, aus nichtrostendem Stahl darunter zum Absatz bestimmt	t t 1000 EUR	7 090 7 090 15 049	6 526 6 526 16 667	6 770 6 770 17 892	15 15
2734 11 301	- Draht, aus Eisen oder unlegiertem Stahl - mit einem Kohlenstoffgehalt von weniger als 0,25 GHT - - mit einem Querschnitt von 0,80 mm oder mehr - - - nicht überzogen (blank) darunter zum Absatz bestimmt	t t 1000 EUR	447 090 206 747 144 816	442 001 220 686 161 477	409 740 219 024 161 050	37 31
2734 11 303	- - - verzinkt darunter zum Absatz bestimmt	t t 1000 EUR	7 085 7 085 5 875	6 534 6 534 5 843	6 806 6 806 6 048	5 5
2734 11 304	- - - anders überzogen darunter zum Absatz bestimmt	t t 1000 EUR	. . 2 403	1 231 1 231 2 161	1 577 1 577 2 879	5 4
2734 11 306	- - mit einem Querschnitt von weniger als 0,80 mm - - - nicht überzogen (blank) darunter zum Absatz bestimmt	t t 1000 EUR	5 216 13 440	4 641 7 042	5 347 9 225	6 6
2734 11 308	- - - verzinkt darunter zum Absatz bestimmt	t t 1000 EUR	1 715 1 715 2 477	1 909 1 909 2 932	1 849 1 849 2 764	3 3
2734 11 309	- - - anders überzogen darunter zum Absatz bestimmt	t t 1000 EUR	912 .	1 158 .	775 .	3 3
2734 11 503	- mit einem Kohlenstoffgehalt von 0,25 GHT oder mehr bis unter 0,6 GHT - - nicht überzogen (blank) darunter zum Absatz bestimmt	t t 1000 EUR	23 048 20 713 19 450	25 086 22 457 21 064	24 177 21 644 20 286	14 13
2734 11 505	- - verzinkt darunter zum Absatz bestimmt	t t 1000 EUR	4 480 3 835 3 490	4 226 3 687 3 617	4 022 3 559 3 600	7 5
2734 11 509	- - anders überzogen darunter zum Absatz bestimmt	t t 1000 EUR	. . .	. . .	. . .	2 2
2734 11 703	- mit einem Kohlenstoffgehalt von 0,6 GHT oder mehr - - nicht überzogen (blank) darunter zum Absatz bestimmt	t t 1000 EUR	32 188 25 559	25 252 25 945	38 201 31 971	14 14

## 4 Produktion nach Güterarten - Deutschland

Melde-Nr.	Bezeichnung	Einheit	3. VJ 2006	2. VJ 2007	3. VJ 2007	3. VJ 2007 Anzahl Unternehmen
1	2	3	4	5	6	7
2734 11 705	- - verzinkt darunter zum Absatz bestimmt	t t 1000 EUR	* 9 807 9 120 10 349	9 099 8 472 10 448	8 660 7 982 9 415	7 6
2734 11 709	- - anders überzogen darunter zum Absatz bestimmt	t t 1000 EUR	* 11 512 11 805	13 136 13 360	12 947 12 979	5 5
2734 12 300	Draht, aus nichtrostendem und aus anderem legierten Stahl - aus nichtrostendem Stahl darunter zum Absatz bestimmt	t t 1000 EUR	* 8 474 44 149	9 057 8 845 65 440	7 784 7 568 53 438	13 11
2734 12 503	- aus anderem legierten Stahl - - Schweißdrähte, -bänder und -stäbe, weder umhüllt noch gefüllt darunter zum Absatz bestimmt	t t 1000 EUR	* 21 984 21 984 43 959	23 431 23 431 58 450	23 639 23 639 55 880	7 7
2734 12 509	- - Anderer Draht darunter zum Absatz bestimmt	t t 1000 EUR	* 14 391 14 993	18 240 18 078	17 148 18 773	15 12
2741 10 300	Silber (einschl. vergoldetem oder platinisiertem Silber), in Rohform oder als Pulver und als Halbzeug - in Rohform oder als Pulver darunter zum Absatz bestimmt	kg kg 1000 EUR	* 361 272 107 018	422 006 136 793	424 914 129 126	8 7
2741 10 500	- als Halbzeug darunter zum Absatz bestimmt	kg kg 1000 EUR	* 529 743 89 648	676 530 112 588	679 833 108 627	14 14
2741 20 300	Gold (einschl. platinisiertem Gold), in Rohform oder als Pulver und als Halbzeug - in Rohform oder als Pulver darunter zum Absatz bestimmt	kg kg 1000 EUR	* 18 864 .	18 296 .	25 464 .	7 6
2741 20 500	- als Halbzeug darunter zum Absatz bestimmt	kg kg 1000 EUR	* 20 898 199 399	22 607 214 695	23 124 220 033	15 14
2741 20 700	- Gold zu monetären Zwecken darunter zum Absatz bestimmt	kg kg 1000 EUR	* - -	- -	- -	- -
2741 30 300	Platin u.a. Edelmetalle, a.n.g., in Rohform oder als Pulver und als Halbzeug - in Rohform oder als Pulver darunter zum Absatz bestimmt	kg kg 1000 EUR	* . 110 329	. 110 053	. 109 677	4 3
2741 30 500	- als Halbzeug darunter zum Absatz bestimmt	kg kg 1000 EUR	* 33 403 67 834	37 360 69 887	36 896 74 960	8 8
2741 40 000	Goldplattierungen auf unedlen Metallen oder auf Silber, in Rohform oder als Halbzeug darunter zum Absatz bestimmt	kg kg 1000 EUR	* 286 349 14 958	301 307 16 871	252 621 15 728	6 6
2741 50 300	Silberplattierungen auf unedlen Metallen; Platinplattierungen auf unedlen Metallen, auf Silber oder auf Gold, in Rohform oder als Halbzeug - Silberplattierungen auf unedlen Metallen, in Rohform oder als Halbzeug darunter zum Absatz bestimmt	kg kg 1000 EUR	* 24 202 11 770	25 079 13 281	26 668 14 539	5 4
2741 50 500	- Platinplattierungen auf unedlen Metallen, auf Silber oder auf Gold, in Rohform oder als Halbzeug darunter zum Absatz bestimmt	kg kg 1000 EUR	* . . .	. . .	. . .	1 1
2741 61 000	Abfälle und Schrott von Edelmetallen - von Gold (einschl. Goldplattierun- gen) (ohne andere Edelmetalle ent- haltende Aschen und Rückstände (Gekrätz))	kg 1000 EUR	. .	. .	. .	1
2741 62 000	- von Platin (einschl. Platin- plattierungen und von anderen Edelmetallen oder Edelmetall- plattierungen (ohne Gold)	kg 1000 EUR	. .	. .	. .	2
2742 11 300	Aluminium in Rohform, Aluminium- legierungen - Nichtlegiertes Aluminium in Rohform darunter zum Absatz bestimmt	t t 1000 EUR	* 54 847 103 543	64 034 128 926	75 273 144 633	9 9
2742 11 530	- Aluminiumlegierungen - - Primäraluminium darunter zum Absatz bestimmt	t t 1000 EUR	* 86 551 138 413	80 217 155 224	78 732 146 727	6 6

Melde-Nr.	Bezeichnung	Einheit	3. VJ 2006	2. VJ 2007	3. VJ 2007	3. VJ 2007 Anzahl Unternehmen
1	2	3	4	5	6	7
2742 11 550	- - Sekundäraluminium darunter zum Absatz bestimmt	t 1000 EUR	279 490 356 589	255 333 349 274	258 289 345 147	16 16
2742 12 000	Aluminiumoxid (ohne künstlichen Korund) darunter zum Absatz bestimmt	t 1000 EUR	158 417 52 699	169 021 55 544	187 724 52 924	9 9
2742 21 000	Pulver und Flitter, aus Aluminium darunter zum Absatz bestimmt	t 1000 EUR	5 637 56 923	5 663 60 672	6 021 60 812	6 5
2742 22 300	Stangen (Stäbe) und Profile, aus Aluminium - aus nichtlegiertem Aluminium darunter zum Absatz bestimmt	t 1000 EUR	1 373 11 341	967 .	949 .	7 7
2742 22 500	- aus Aluminiumlegierungen darunter zum Absatz bestimmt	t 1000 EUR	150 567 147 932 585 858	149 372 146 752 .	154 414 151 524 .	47 46
2742 23 300	Draht aus Aluminium - aus nichtlegiertem Aluminium darunter zum Absatz bestimmt	t 1000 EUR	7 362 1 498 4 402	4 541 1 441 4 590	5 218 1 418 4 539	7 5
2742 23 500	- aus Aluminiumlegierungen darunter zum Absatz bestimmt	t 1000 EUR	2 003 2 003 8 905	1 981 1 981 9 366	2 018 2 018 9 552	3 3
2742 24 300	Bleche und Bänder aus Aluminium, mit einer Dicke von mehr als 0,2 mm - aus nichtlegiertem Aluminium darunter zum Absatz bestimmt	t 1000 EUR	331 041 511 962	336 287 535 496	323 494 511 800	12 12
2742 24 500	- aus Aluminiumlegierungen darunter zum Absatz bestimmt	t 1000 EUR	410 162 635 828	402 935 644 291	416 651 684 717	19 18
2742 25 000	Folien und dünne Bänder, aus Aluminium (auch bedruckt oder auf Papier, Pappe, Kunststoff o.ä. Unterlagen), mit einer Dicke (ohne Unterlage) von 0,2 mm oder weniger darunter zum Absatz bestimmt	t 1000 EUR	82 185 82 185 400 377	81 750 81 750 401 035	83 392 83 392 404 541	20 20
2742 26 300	Rohre aus Aluminium; Rohrform-, Rohrverschluss- und Rohrverbindungsstücke, aus Aluminium - Rohre aus nichtlegiertem Aluminium darunter zum Absatz bestimmt	t 1000 EUR	123 123 779	120 120 776	130 130 838	5 5
2742 26 500	- Rohre aus Aluminiumlegierungen darunter zum Absatz bestimmt	t 1000 EUR	7 116 43 328	7 914 45 339	8 208 46 906	11 11
2742 26 700	- Rohrform-, Rohrverschluss- und Rohrverbindungsstücke, aus Aluminium darunter zum Absatz bestimmt	t 1000 EUR	412 255 2 314	434 268 2 427	421 242 2 466	13 10
2742 31 000	Asche und Rückstände (oh. solche der Eisen- und Stahlherstellung), die überwiegend Aluminium enthalten	t 1000 EUR	2 559	.	.	3
2742 32 000	Abfälle und Schrott, aus Aluminium	t 1000 EUR	15 432 25 780	12 112 20 708	12 983 21 246	22
2743 11 300	Blei, in Rohform - raffiniert darunter zum Absatz bestimmt	t 1000 EUR	57 154 57 154 56 753	69 930 69 930 116 622	72 170 72 170 165 537	6 6
2743 11 500	- mit Antimon darunter zum Absatz bestimmt	t 1000 EUR	10 469 10 469 10 228	14 286 14 286 23 308	16 857 16 857 39 191	4 4
2743 11 900	- Anderes Blei (z.B. Werkblei) darunter zum Absatz bestimmt	t 1000 EUR	14 736 14 736 6 790	14 454 14 454 15 594	17 223 17 223 23 352	6 6
2743 12 300	Zink, in Rohform - raffiniert darunter zum Absatz bestimmt	t 1000 EUR	68 801 68 801 182 288	61 860 61 860 172 302	65 269 65 269 159 495	4 4
2743 12 500	- in Rohform, Zinklegierungen darunter zum Absatz bestimmt	t 1000 EUR	16 018 16 018 44 952	18 453 18 453 57 604	18 029 18 029 52 211	8 8
2743 13 300	Zinn, in Rohform - nichtlegiert darunter zum Absatz bestimmt	t 1000 EUR	- - -	- - -	- - -	- -
2743 13 500	- Zinnlegierungen darunter zum Absatz bestimmt	t 1000 EUR	1 457 1 457 5 278	1 664 1 664 9 060	1 862 1 862 11 044	5 5
2743 21 000	Stangen (Stäbe), Profile und Draht, aus Blei darunter zum Absatz bestimmt	t 1000 EUR	2 408 2 408 4 004	2 674 2 674 4 897	2 367 2 367 4 586	6 6

Melde-Nr.	Bezeichnung	Einheit	3. VJ 2006	2. VJ 2007	3. VJ 2007	3. VJ 2007 Anzahl Unternehmen
1	2	3	4	5	6	7
2743 22 000	Platten, Bleche, Bänder und Folien aus Blei; Pulver und Flitter, aus Blei	t	8 076	7 297	.	4
	darunter zum Absatz bestimmt	t	8 076	7 297	.	4
		1000 EUR	13 900	17 777	22 877	
2743 23 000	Rohre, Rohrform-, Rohrverschluss- und Rohrverbindungsstücke, aus Blei	t	.	.	.	1
	darunter zum Absatz bestimmt	t	.	.	.	1
		1000 EUR	.	.	.	
2743 24 000	Staub, Pulver und Flitter, aus Zink	t	3 693	3 119	3 570	4
	darunter zum Absatz bestimmt	t	3 693	3 119	3 570	4
		1000 EUR	11 727	8 811	9 672	
2743 25 300	Stangen (Stäbe), Profile, Draht, Bleche, Bänder und Folien, aus Zink - Stangen (Stäbe), Profile und Draht	t	6 373	6 172	5 774	4
	darunter zum Absatz bestimmt	t	6 373	6 172	5 774	4
		1000 EUR	27 394	27 871	25 059	
2743 25 500	- Bleche, Bänder und Folien	t	.	.	.	4
	darunter zum Absatz bestimmt	t	.	.	.	4
		1000 EUR	.	.	.	
2743 26 000	Rohre, Rohrform-, Rohrverschluss- und Rohrverbindungsstücke, aus Zink	t	4 071	4 010	4 002	8
	darunter zum Absatz bestimmt	t	21 002	20 960	18 999	7
2743 27 000	Stangen (Stäbe), Profile und Draht, aus Zinn	t	.	.	.	3
	darunter zum Absatz bestimmt	t	.	.	.	3
		1000 EUR	.	.	.	
2743 28 300	Bleche, Bänder, Folien und dünne Bänder, Pulver und Flitter, aus Zinn - Bleche und Bänder, mit einer Dicke von mehr als 0,2 mm	t	.	.	.	3
	darunter zum Absatz bestimmt	t	.	.	.	3
		1000 EUR	.	.	.	
2743 28 600	- Folien und dünne Bänder (auch bedruckt oder auf Papier, Pappe, Kunststoff o.ä. Unterlagen), mit einer Dicke (ohne Unterlage) von 0,2 mm oder weniger; Pulver und Flitter	t	.	113	116	4
	darunter zum Absatz bestimmt	t	.	113	116	4
		1000 EUR	.	.	.	
2743 29 000	Rohre, Rohrform-, Rohrverschluss- und Rohrverbindungsstücke, aus Zinn	t	-	.	.	1
	darunter zum Absatz bestimmt	t	-	.	.	1
		1000 EUR	-	.	.	
2743 31 000	Aschen und Rückstände (oh. solche der Eisen- und Stahlherstellung), die überwiegend Zink oder Blei enthalten	t	28 192	30 892	29 047	5
		1000 EUR	23 560	34 043	31 061	
2743 32 000	Abfälle und Schrott, aus Blei, Zink oder Zinn	t	.	.	.	3
		1000 EUR	.	.	.	
2744 11 000	Kupfermatte; Zementkupfer (gefälltes Kupfer)	t	-	-	-	-
	darunter zum Absatz bestimmt	t	-	-	-	-
		1000 EUR	-	-	-	
2744 12 000	Nicht raffiniertes Kupfer; Kupferanoden zum elektrolytischen Raffinieren	t	.	.	.	1
	darunter zum Absatz bestimmt	t	.	.	.	1
		1000 EUR	.	.	.	
2744 13 300	Raffiniertes Kupfer und Kupferlegierungen, in Rohform; Kupfervorlegierungen - Raffiniertes Kupfer in Rohform (z.B. Kathoden, Drahtbarren, Knüppel)	t	285 053	.	.	3
	darunter zum Absatz bestimmt	t	.	.	.	2
		1000 EUR	.	.	.	
2744 13 500	- Kupferlegierungen, in Rohformen	t	8 584	9 378	9 580	5
	darunter zum Absatz bestimmt	t	48 817	51 151	52 586	5
		1000 EUR	.	.	.	
2744 13 700	- Kupfervorlegierungen	t	.	.	.	1
	darunter zum Absatz bestimmt	t	.	.	.	1
		1000 EUR	.	.	.	
2744 21 000	Pulver und Flitter, aus Kupfer	t	4 994	5 211	6 075	5
	darunter zum Absatz bestimmt	t	4 994	5 211	6 075	5
		1000 EUR	42 479	48 440	53 673	
2744 22 000	Stangen (Stäbe) und Profile, aus Kupfer	t	.	.	.	16
	darunter zum Absatz bestimmt	t	68 787	68 415	65 908	16
		1000 EUR	189 572	202 446	193 772	
2744 23 300	Draht aus Kupfer - aus raffiniertem Kupfer mit einer größten Querschnittsabmessung von mehr als 6 mm; Draht aus Kupferlegierungen	t	198 250	218 787	208 497	18
	darunter zum Absatz bestimmt	t	189 072	206 921	198 060	18
		1000 EUR	715 107	686 259	683 255	

Melde-Nr.	Bezeichnung	Einheit	3. VJ 2006	2. VJ 2007	3. VJ 2007	3. VJ 2007 Anzahl Unternehmen
1	2	3	4	5	6	7
2744 23 500	- aus raffiniertem Kupfer mit einer größten Querschnittsabmessung von mehr als 0,5 mm bis 6 mm	t	*			19
	darunter zum Absatz bestimmt	t				16
		1000 EUR	32 694	33 012	33 855	
2744 23 700	- aus raffiniertem Kupfer mit einer größten Querschnittsabmessung von 0,5 mm oder weniger	t	*			14
	darunter zum Absatz bestimmt	t				14
		1000 EUR	8 369	7 287	8 808	
2744 24 000	Bleche und Bänder, aus Kupfer mit einer Dicke von mehr als 0,15 mm	t	*			18
	darunter zum Absatz bestimmt	t				18
		1000 EUR	175 803	165 593	151 872	
2744 25 000	Folien und dünne Bänder, aus Kupfer (auch bedruckt oder auf Papier, Pappe, Kunststoff o.ä. Unterlagen), mit einer Dicke (ohne Unterlage) von 0,15 mm oder weniger	t	*			7
	darunter zum Absatz bestimmt	t				7
		1000 EUR	5 479	5 427	6 480	
			5 479	5 427	6 480	
			49 127	44 110	54 239	
2744 26 300	Rohre, Rohrform-, Rohrverschluss- und Rohrverbindungsstücke, aus Kupfer	t	*			18
	- Rohre	t				18
	darunter zum Absatz bestimmt	t				
		1000 EUR	76 053	67 544	66 319	
			72 822	64 472	62 950	
			389 097	349 145	355 291	
2744 26 500	- Rohrform-, Rohrverschluss- und Rohrverbindungsstücke	t	*			17
	darunter zum Absatz bestimmt	t				16
		1000 EUR	4 016	3 057	3 456	
2744 31 000	Aschen und Rückstände (oh. solche der Eisen- und Stahlherstellung), die überwiegend Kupfer enthalten	t				2
		1000 EUR	.	.	.	
2744 32 000	Abfälle und Schrott aus Kupfer	t				4
		1000 EUR	345	332	508	
2745 11 000	Nickelmatte, Nickeloxidsinter u.a. Zwischenerzeugnisse der Nickelmetallurgie	t	*			-
	darunter zum Absatz bestimmt	t				-
		1000 EUR	-	-	-	
2745 12 300	Nickel in Rohform	t	*			1
	- nichtlegiert	t				-
	darunter zum Absatz bestimmt	t				-
		1000 EUR	.	.	.	
2745 12 500	- Nickellegierungen	t	*			5
	darunter zum Absatz bestimmt	t				4
		1000 EUR	380	381	422	
			8 131	11 735	10 850	
2745 21 000	Pulver und Flitter, aus Nickel	t	*			4
	darunter zum Absatz bestimmt	t				4
		1000 EUR	.	.	.	
2745 22 000	Stangen (Stäbe), Profile und Draht, aus Nickel	t	*			14
	darunter zum Absatz bestimmt	t				14
		1000 EUR	4 569	4 825	5 173	
			4 569	4 825	5 173	
			85 186	118 773	127 643	
2745 23 000	Bleche, Bänder und Folien, aus Nickel	t	*			9
	darunter zum Absatz bestimmt	t				9
		1000 EUR	6 359	7 050	7 050	
			122 270	180 013	178 311	
2745 24 300	Rohre, Rohrform-, Rohrverschluss- u. Rohrverbindungsstücke, aus Nickel	t	*			3
	- Rohre	t				3
	darunter zum Absatz bestimmt	t				
		1000 EUR	.	.	.	
			10 944	8 965	10 874	
2745 24 500	- Rohrform-, Rohrverschluss- und Rohrverbindungsstücke	t	*			2
	darunter zum Absatz bestimmt	t				2
		1000 EUR	.	.	.	
			.	.	.	
	Andere NE-Metalle u. Halbzeug daraus (einschl. Abfällen und Schrott)	t	*			-
	- Wolfram; Pulver, Stangen (Stäbe), Profile, Bleche aus Wolfram; Molybdän und Waren daraus	t				-
	darunter zum Absatz bestimmt	t				-
		1000 EUR	-	-	-	
2745 30 130	- - Wolfram (einschl. Abfällen und Schrott); Pulver aus Wolfram	t	*			4
	darunter zum Absatz bestimmt	t				3
		1000 EUR	.	.	.	
2745 30 150	- - Stangen (Stäbe), Profile, Bleche, Bänder, Folien und Draht, aus Wolfram	t	*			6
	darunter zum Absatz bestimmt	t				6
		1000 EUR	149	210	198	
			13 715	18 853	17 005	
2745 30 170	- - Molybdän und Waren daraus (einschl. Abfällen und Schrott)	t	*			6
	darunter zum Absatz bestimmt	t				6
		1000 EUR	306	107	119	
			19 490	9 757	10 530	

## 4 Produktion nach Güterarten - Deutschland

Melde-Nr.	Bezeichnung	Einheit	3. VJ 2006	2. VJ 2007	3. VJ 2007	3. VJ 2007 Anzahl Unternehmen
1	2	3	4	5	6	7
2745 30 230	- Tantal, Magnesium, Waren daraus; Cobaltmatte, Cobalt und Waren daraus - Tantal und Waren daraus (einschl. Abfällen und Schrott) darunter zum Absatz bestimmt	t t 1000 EUR	* . . .	. . 11 687	. . 10 560	4 4
2745 30 250	- Magnesium und Waren daraus (einschl. Abfällen und Schrott) darunter zum Absatz bestimmt	t t 1000 EUR	* . 5 217 16 246	6 205 6 205 18 851	5 895 5 895 17 720	8 8
2745 30 270	- Cobaltmatte u.a. Zwischenerzeugnisse der Cobaltmetallurgie; Cobalt und Waren daraus (einschl. Abfällen und Schrott) darunter zum Absatz bestimmt	t t 1000 EUR	* 164 164 15 682	207 207 17 950	191 191 15 859	7 7
2745 30 330	- Bismut und Waren daraus, Cadmium in Rohform und Waren daraus - Bismut und Waren daraus (einschl. Abfällen und Schrott) darunter zum Absatz bestimmt	t t 1000 EUR	* - - -	- - -	- - -	- -
2745 30 350	- Cadmium in Rohform (einschl. Abfällen und Schrott), Pulver aus Cadmium darunter zum Absatz bestimmt	t t 1000 EUR	* . . .	. . .	. . .	2 2
2745 30 370	- Andere Waren aus Cadmium darunter zum Absatz bestimmt	t t 1000 EUR	* . . .	- - .	- - .	1 1
2745 30 430	- Titan, Zirkonium und Antimon, Waren daraus - Titan und Waren daraus (einschl. Abfällen und Schrott) darunter zum Absatz bestimmt	t t 1000 EUR	* 1 219 1 219 32 490	1 479 1 479 44 006	1 558 1 558 49 024	8 8
2745 30 450	- Zirkonium und Waren daraus (einschl. Abfällen und Schrott) darunter zum Absatz bestimmt	t t 1000 EUR	* 18 18 3 276	19 19 .	20 20 .	3 3
2745 30 470	- Antimon und Waren daraus (einschl. Abfällen und Schrott) darunter zum Absatz bestimmt	t t 1000 EUR	* . . .	. . .	- - .	1 1
2745 30 530	- Mangan, Beryllium, Chrom etc., Cermets, Waren daraus - Mangan und Waren daraus (einschl. Abfällen und Schrott) darunter zum Absatz bestimmt	t t 1000 EUR	* . . .	. . .	. . .	1 1
2745 30 550	- Beryllium, Chrom, Germanium, Vanadium, Gallium, Hafnium, Indium, Niob, Rhenium, Thallium, Waren daraus (einschl. Abfällen und Schrott) darunter zum Absatz bestimmt	t t 1000 EUR	* 395 395 14 871	385 385 16 408	364 364 15 667	7 7
2745 30 570	- Cermets und Waren daraus (einschl. Abfällen und Schrott) darunter zum Absatz bestimmt	t t 1000 EUR	* . . .	. . .	. . .	2 2
2745 41 000	Aschen und Rückstände (ohne solche der Eisen- und Stahlherstellung), die Metalle oder Metallverbindungen enthalten, a.n.g.	t 1000 EUR	- -	- -	. .	1
2745 42 000	Abfälle und Schrott, aus Nickel	t 1000 EUR	. .	. .	. .	1
2751 11 100	Teile aus Temperguss - für Straßenfahrzeuge darunter zum Absatz bestimmt	t t 1000 EUR	* . . .	. . .	. . .	2 2
2751 11 300	- Lagerschalen darunter zum Absatz bestimmt	t t 1000 EUR	* - - -	- - -	- - -	- -
2751 11 400	- für Motoren und Antriebselemente darunter zum Absatz bestimmt	t t 1000 EUR	* . . .	. . .	. . .	1 1
2751 11 500	- für sonstige Maschinenbauerzeugnisse darunter zum Absatz bestimmt	t t 1000 EUR	* . . .	- - -	- - -	- -
2751 11 900	- für sonstige Verwendungszwecke darunter zum Absatz bestimmt	t t 1000 EUR	* . 8 516 21 240	. . 8 956 21 550	. . 8 022 20 159	8 8
2751 12 100	Teile aus Gusseisen mit Kugelgraphit - für Straßenfahrzeuge darunter zum Absatz bestimmt	t t 1000 EUR	* . 172 964 246 268	. . 208 569 299 740	. . 196 761 286 007	25 25
2751 12 200	- Wellen darunter zum Absatz bestimmt	t t 1000 EUR	* . . .	. . .	. . .	1 1

## 4 Produktion nach Güterarten - Deutschland

Melde-Nr.	Bezeichnung	Einheit	3. VJ 2006	2. VJ 2007	3. VJ 2007	3. VJ 2007 Anzahl Unternehmen
1	2	3	4	5	6	7
2751 12 300	- Lagerschalen darunter zum Absatz bestimmt	t t 1000 EUR	* . . .	. . .	. . .	2 2
2751 12 400	- für Motoren und Antriebselemente darunter zum Absatz bestimmt	t t 1000 EUR	* 8 112 18 873	9 069 19 523	8 655 19 193	16 14
2751 12 500	- für sonstige Maschinenbauerzeugnisse darunter zum Absatz bestimmt	t t 1000 EUR	* 92 451 86 059 164 650	107 168 101 996 201 830	99 437 94 209 195 994	73 71
2751 12 900	- für sonstige Verwendungszwecke darunter zum Absatz bestimmt	t t 1000 EUR	* 75 077 70 300 97 877	77 358 72 049 114 600	80 402 74 990 117 067	50 47
2751 13 100	Teile aus nicht verformbarem Gusseisen (Eisenguss) - für Straßenfahrzeuge darunter zum Absatz bestimmt	t t 1000 EUR	* 199 932 228 538	231 707 272 044	230 069 274 663	25 25
2751 13 200	- Wellen darunter zum Absatz bestimmt	t t 1000 EUR	* . . .	. . .	. . .	1 1
2751 13 300	- Lagerschalen darunter zum Absatz bestimmt	t t 1000 EUR	* 170 338	192 415	159 346	3 3
2751 13 400	- für Motoren und Antriebselemente darunter zum Absatz bestimmt	t t 1000 EUR	* 136 801 127 722 164 315	169 366 162 209 206 844	150 905 143 925 189 418	31 29
2751 13 500	- für sonstige Maschinenbauerzeugnisse darunter zum Absatz bestimmt	t t 1000 EUR	* 123 356 87 730 159 523	141 246 101 531 180 679	139 968 100 039 180 924	93 89
2751 13 900	- für sonstige Verwendungszwecke darunter zum Absatz bestimmt	t t 1000 EUR	* 100 442 85 948 105 289	106 764 91 116 127 528	103 917 88 819 118 474	52 50
2752 10 100	Teile aus Stahlguss - für Straßenfahrzeuge darunter zum Absatz bestimmt	t t 1000 EUR	* . 880 14 581	1 114 17 613	952 16 467	9 9
2752 10 300	- Lagerschalen darunter zum Absatz bestimmt	t t 1000 EUR	* - - -	- - -	- - -	- -
2752 10 400	- für Motoren und Antriebselemente darunter zum Absatz bestimmt	t t 1000 EUR	* 207 207 1 719	493 493 4 019	747 747 4 812	5 5
2752 10 500	- für sonstige Maschinenbauerzeugnisse darunter zum Absatz bestimmt	t t 1000 EUR	* 13 191 11 412 74 799	13 339 11 605 85 394	13 450 11 500 83 786	24 24
2752 10 900	- für sonstige Erzeugnisse darunter zum Absatz bestimmt	t t 1000 EUR	* 21 869 18 277 144 204	19 560 169 567	19 971 169 208	33 32
2753 10 100	Teile aus Leichtmetallguss - für Straßenfahrzeuge darunter zum Absatz bestimmt	t t 1000 EUR	* 110 448 73 798 497 785	122 499 84 958 556 110	119 023 81 827 531 095	81 76
2753 10 200	- Wellen darunter zum Absatz bestimmt	t t 1000 EUR	* . . .	. . .	. . .	3 3
2753 10 300	- Lagerschalen darunter zum Absatz bestimmt	t t 1000 EUR	* 200 .	206 .	229 .	7 7
2753 10 400	- für Motoren und Antriebselemente darunter zum Absatz bestimmt	t t 1000 EUR	* 49 626 35 371 249 725	57 674 40 052 260 597	54 368 37 169 241 244	62 55
2753 10 500	- für sonstige Maschinenbauerzeugnisse darunter zum Absatz bestimmt	t t 1000 EUR	* 8 165 7 024 75 808	9 358 7 926 86 185	9 061 7 935 86 829	87 84
2753 10 900	- für sonstige Verwendungszwecke darunter zum Absatz bestimmt	t t 1000 EUR	* 37 089 27 718 211 531	38 223 29 739 226 034	40 062 30 458 227 807	152 144
2754 10 100	Teile aus Buntmetall-/ Schwermetallguss - für Straßenfahrzeuge darunter zum Absatz bestimmt	t t 1000 EUR	* 2 009 16 400	2 274 17 206	2 078 16 403	20 18
2754 10 200	- Wellen darunter zum Absatz bestimmt	t t 1000 EUR	* . . .	. . .	. . .	1 1
2754 10 300	- Lagerschalen darunter zum Absatz bestimmt	t t 1000 EUR	* . . .	. . .	. . .	6 5

Melde-Nr.	Bezeichnung	Einheit	3. VJ 2006	2. VJ 2007	3. VJ 2007	3. VJ 2007 Anzahl Unternehmen
1	2	3	4	5	6	7
2754 10 400	- für Motoren und Antriebselemente darunter zum Absatz bestimmt	t t 1000 EUR	* 117 117 1 502	123 123 1 696	151 151 1 794	8 8
2754 10 500	- für sonstige Maschinenbauerzeugnisse darunter zum Absatz bestimmt	t t 1000 EUR	* 11 543 890 12 670	11 518 919 12 900	10 518 1 024 14 338	44 31
2754 10 900	- für sonstige Verwendungszwecke darunter zum Absatz bestimmt	t t 1000 EUR	* 16 533 14 650 129 805	17 448 15 468 142 863	16 454 14 550 140 027	94 86
	Metallerzeugnisse					
	Vorgefertigte Gebäude aus Eisen, Stahl oder Aluminium					
2811 10 303	- Vorgefertigte Gebäude aus Eisen oder Stahl - - Hallen ohne Einbauten	m² t 1000 EUR	965 747 61 559 110 365	1 305 415 83 262 117 842	1 586 031 118 531 168 632	88
2811 10 305	- - Hallen mit Einbauten	m² t 1000 EUR	437 483 20 265 44 552	471 604 19 996 42 174	620 059 27 318 63 394	20
2811 10 307	- - Stahl-Profilblech-Garagen; Gartenhäuser u.ä. Fertigteilbauten, aus Stahlblech	m² t 1000 EUR	9 201 17 882	21 213 10 677 21 394	12 898 3 363 14 476	6
2811 10 309	- - Andere Fertigteilbauten und bewohnbare Container	m² t 1000 EUR	125 077 16 233 69 948	138 616 21 235 70 143	178 642 27 621 97 580	27
2811 10 500	- Vorgefertigte Gebäude aus Aluminium	m² t 1000 EUR	7 664 491 4 461	7 937 733 6 570	8 012 661 5 266	9
2811 21 003	Brücken und Brückenelemente, aus Eisen oder Stahl - Verkehrsbrücken und Teile dafür	t 1000 EUR	10 996 27 402	11 917 31 981	14 556 37 398	24
2811 21 005	- Signal-, Rohr- und Kabelbrücken	t 1000 EUR	435 1 274	687 1 840	1 221 3 062	6
2811 22 000	Türme und Gittermaste, aus Eisen oder Stahl	t 1000 EUR	54 325 91 619	53 730 100 571	61 103 113 908	30
2811 23 130	Andere Konstruktionen und Konstruk- tionsteile, a.n.g., aus Eisen, Stahl oder Aluminium; vorgearbeitete Bleche, Stäbe, Profile u. dgl., aus Eisen, Stahl oder Aluminium - Gerüst-, Schalungs- oder Stützma- terial, aus Eisen oder Stahl - - Streibausbau (z.B. Grubenstempel; ohne schreitenden hydraulischen Grubenausbau) und Zubehör	t 1000 EUR	17 259	15 601	9 743	6
2811 23 150	- - Streckenausbau (z.B. Streckenbögen) und Zubehör	t 1000 EUR	31 374	26 116	25 897	9
2811 23 170	- - Anderes Gerüst-, Schalungs- oder Stützmaterial, aus Eisen oder Stahl	t 1000 EUR	52 246 154 282	62 547 177 023	62 567 185 049	36
2811 23 300	- Schützen, Wehre u.a. Kon- struktionen für den Wasserbau, aus Eisen oder Stahl	t 1000 EUR	4 844 14 216	4 086 14 203	5 938 16 917	20
2811 23 400	- Isolierbauelemente, Verbundplatten aus zwei Profilblechen mit einer isolierenden Mittellage, aus Stahlblech	t 1000 EUR	91 497 158 429	77 917 144 469	91 982 165 526	45
2811 23 500	- Rollläden u.a. Konstruktionen und Konstruktionsteile, ausschließlich oder hauptsächlich aus Stahlblech	t 1000 EUR	298 505 483 434	305 213 585 901	324 986 525 473	294
2811 23 611	- - Skelettkonstruktionen, Stütz- und Trägerkonstruktionen für den Anlagenbau sowie für andere Zwecke, aus Eisen oder Stahl - - Skelettkonstruktionen für Hallen (z.B. Produktions-, Lager-, Fertigungs-, Freizeithallen)	t 1000 EUR	72 236 124 815	73 874 132 035	75 391 149 091	119



Melde-Nr.	Bezeichnung	Einheit	3. VJ 2006	2. VJ 2007	3. VJ 2007	3. VJ 2007 Anzahl Unternehmen
1	2	3	4	5	6	7
2811 23 612	- - - Skelettkonstruktionen für Büro-, Amts- und Anstaltsgebäude	t 1000 EUR	4 664 8 320	4 687 10 437	5 183 11 389	28
2811 23 613	- - - Skelettkonstruktionen für andere Gebäude (z.B. Bahnhöfe, Flughäfen)	t 1000 EUR	21 102 46 673	19 359 57 834	21 925 67 600	71
2811 23 614	- - - Stütz- u. Trägerkonstruktionen für den Anlagenbau (z.B. für Raffinerien, chemische Industrien, Hütten- und Kraftwerke)	t 1000 EUR	39 054 107 884	41 684 128 175	39 092 109 507	118
2811 23 615	- - - Stütz- u. Trägerkonstruktionen für andere Zwecke	t 1000 EUR	104 155 123 305	65 611 135 697	99 309 142 289	187
	- - - Andere Konstruktionen und zu Konstruktionszwecken vorgearbeitete Stäbe, Profile u.dgl., aus Eisen oder Stahl					
2811 23 691	- - - Ortsfeste Gerüstkonstruktionen	t 1000 EUR	51 337 109 339	81 190 148 192	75 315 129 764	32
2811 23 692	- - - Dachstühle und Teile dafür (z.B. Be- und Überdachungen)	t 1000 EUR	1 985 5 038	2 113 5 313	2 123 5 252	18
2811 23 693	- - - Glasdachkonstruktionen (z.B. Wintergärten)	m² t 1000 EUR	106 009 5 123 28 545	89 992 5 222 28 786	106 586 6 454 35 713	38
2811 23 694	- - - Regale (ohne Fachbodenregale und Systemprofile)	t 1000 EUR	70 508 83 597	72 804 107 584	81 474 113 324	45
2811 23 695	- - - Stahlschutzplanken	t 1000 EUR	29 244 23 980	18 066 17 147	27 752 25 879	8
2811 23 696	- - - Abdeckungen (Lichtgitter) und Roste aus gewalzten oder stranggepressten Stahlprofilen (auch aus Rohren)	t 1000 EUR	73 322 194 103	72 715 203 356	78 466 217 609	179
2811 23 697	- - - Scheren- und Rollgitter	t 1000 EUR	1 224	1 270	1 516	7
2811 23 699	- - - Geländer, Treppen, Markisen- gestelle u.a. Konstruktionen und zu Konstruktionszwecken vorgearbeitete Stäbe, Profile u.dgl., aus Eisen oder Stahl	t 1000 EUR	52 513 168 907	59 556 182 650	64 721 203 416	362
	- Konstruktionen und Konstruktionsteile sowie zu Konstruktionszwecken vorgearbeitete Bleche, Profile u.dgl., aus Aluminium (z.B. vorgefertigte Fassadenelemente; ohne Tore, Türen, Fenster usw.)					
2811 23 701	- - - Skelettkonstruktionen	t 1000 EUR	4 308 31 131	4 141 25 200	5 258 32 492	40
2811 23 703	- - Bauelemente (ohne Tore, Türen, Fenster)	t 1000 EUR	25 311 246 289	24 019 255 107	24 634 268 426	141
2811 23 705	- - Rolläden	t 1000 EUR	6 653 57 132	6 547 56 660	6 474 57 548	33
2811 23 707	- - Scheren- und Rollgitter	t 1000 EUR	750 2 621	890 3 150	936 3 116	9
2811 23 709	- - - Andere Konstruktionen und Konstruktionsteile sowie zu Konstruktionszwecken vorgearbeitete Bleche, Profile u.dgl., aus Aluminium	t 1000 EUR	43 158 325 120	41 420 321 803	47 060 355 049	260
2811 91 000	Installation von selbstproduzierten Metallkonstruktionen	1000 EUR	148 523	167 998	202 984	263
2811 92 000	Reparatur und Instandhaltung von Metallkonstruktionen	1000 EUR	17 461	21 031	22 248	77
	Tore, Türen, Fenster, deren Rahmen und Verkleidungen, Tor- und Türschweller, aus Eisen, Stahl oder Aluminium					
	- aus Eisen oder Stahl					
	- - Tore, Türen und Tor- und Türschweller, deren Rahmen und Verkleidungen					
2812 10 331	- - - Garagentore	St 1000 EUR	243 236 113 036	248 064 109 629	241 290 115 635	15
2812 10 332	- - - Rolltore	St 1000 EUR	7 618 32 909	7 272 32 329	7 906 35 169	21
2812 10 333	- - - Schiebetore	St 1000 EUR	13 130 14 540	9 919 14 495	11 145 16 366	19
2812 10 334	- - - Andere Stahltore	St 1000 EUR	148 843 38 653	174 229 37 818	148 591 39 735	37

Melde-Nr.	Bezeichnung	Einheit	3. VJ 2006	2. VJ 2007	3. VJ 2007	3. VJ 2007 Anzahl Unternehmen
1	2	3	4	5	6	7
2812 10 335	- - - Feuerschutztüren	St 1000 EUR	156 931 57 865	138 527 58 191	145 020 63 208	72
2812 10 337	- - - Stahltürzargen	St 1000 EUR	346 712 22 197	323 184 23 067	350 053 25 350	19
2812 10 339	- - - Andere Türen, Tor- und Türschwellen, deren Rahmen und Verkleidungen	St 1000 EUR	261 500 74 671	263 766 78 665	268 208 86 472	112
2812 10 350	- - Fenster ohne Verglasung, deren Rahmen und Verkleidungen	St 1000 EUR	3 148 2 745	3 044 3 042	3 692 3 840	9
2812 10 370	- - Fenster mit Verglasung, deren Rahmen und Verkleidungen	St 1000 EUR	66 604 16 712	47 924 13 347	50 018 14 031	39
	- aus Aluminium					
	- Tore, Türen und Tor- und Türschwellen, deren Rahmen und Verkleidungen					
2812 10 533	- - - Rolltore	St 1000 EUR	5 976 9 379	5 750 8 287	5 777 8 478	32
2812 10 534	- - - Schiebetore	St 1000 EUR	2 176 5 733	1 316 4 220	1 927 4 922	11
2812 10 535	- - - Sektionaltore	St 1000 EUR	3 174 6 377	2 214 6 632	2 464 7 669	25
2812 10 536	- - - Andere Tore	St 1000 EUR	3 804 11 940	2 883 9 263	3 798 11 915	32
2812 10 538	- - - Andere Türen und Tor- und Türschwellen, deren Rahmen und Verkleidungen	St 1000 EUR	359 565 119 764	317 525 106 819	359 204 121 651	226
2812 10 550	- - Fenster ohne Verglasung, deren Rahmen und Verkleidungen	St 1000 EUR	223 017 37 746	231 507 29 698	206 153 31 399	51
2812 10 570	- - Fenster mit Verglasung, deren Rahmen und Verkleidungen	St 1000 EUR	178 536 165 769	178 022 157 620	216 473 195 030	277
2812 90 000	Installation von selbstproduzierten Ausbauelementen aus Stahl und Aluminium	1000 EUR	15 323	14 374	16 943	40
	Tanks, Sammelbehälter, Fässer, Bottiche u.ä. Behälter, aus Eisen, Stahl oder Aluminium, mit einem Fassungsvermögen von mehr als 300 l (ohne solche für verdichtete oder verflüssigte Gase)					
2821 11 100	- für gasförmige Stoffe, aus Eisen oder Stahl (ohne solche für verdichtete oder verflüssigte Gase)	t 1000 EUR	4 169 18 174	3 484 15 019	3 749 16 720	20
	- für flüssige Stoffe, mit Innenauskleidung oder Wärmeschutzverkleidung, aus Eisen oder Stahl					
2821 11 203	- - Heizungsboiler	t 1000 EUR	2 561 14 934	2 055 12 139	2 248 14 286	9
2821 11 207	- - Behälter für chemische Stoffe	t 1000 EUR	821 5 692	1 143 7 439	1 074 7 669	12
2821 11 208	- - Andere Behälter für flüssige Stoffe, mit Innenauskleidung oder Wärmeschutzverkleidung, aus Eisen oder Stahl	t 1000 EUR	9 436 17 354	9 247 15 942	10 190 20 450	14
	- Andere Behälter für flüssige Stoffe, aus Eisen oder Stahl					
2821 11 303	- - Druckwasserkessel	t 1000 EUR	2 163 9 949	2 139 11 441	2 494 12 282	12
2821 11 309	- - Andere Behälter für flüssige Stoffe	t 1000 EUR	25 378 108 051	24 048 131 449	26 618 147 466	78
	- für feste Stoffe, aus Eisen oder Stahl					
2821 11 503	- - Müllgroßbehälter	t 1000 EUR	6 027 11 093	8 077 14 341	8 289 15 356	10
2821 11 509	- - Andere Behälter für feste Stoffe	t 1000 EUR	25 675 59 805	29 311 71 810	29 653 75 120	64
2821 11 700	- für Stoffe aller Art, aus Aluminium	t 1000 EUR	1 375 .	784 .	1 105 .	7
	Behälter für verdichtete oder verflüssigte Gase, aus Eisen oder Stahl sowie aus Aluminium					
2821 12 300	- aus Eisen oder Stahl	t 1000 EUR	17 397 48 482	16 096 50 858	16 288 54 287	27
2821 12 500	- aus Aluminium	t 1000 EUR	.	.	.	1
2821 91 000	Installation von Tanks, Sammelbehältern u.ä. Behältern, aus Eisen, Stahl oder Aluminium	1000 EUR	.	1 283	1 091	6

Melde-Nr.	Bezeichnung	Einheit	3. VJ 2006	2. VJ 2007	3. VJ 2007	3. VJ 2007 Anzahl Unternehmen
1	2	3	4	5	6	7
2821 92 000	Reparatur und Instandhaltung von Tanks, Sammelbehältern u.ä. Behältern aus Eisen, Stahl oder Aluminium	1000 EUR	84 972	99 183	116 468	46
2822 11 300	Heizkörper für Zentralheizungen und Teile dafür - aus Gusseisen	t 1000 EUR	.	.	.	2
2822 11 500	- aus anderem Material	t 1000 EUR	57 828 125 727	48 837 109 022	56 402 123 259	22
2822 12 030	Zentralheizungskessel (ohne Dampfkessel) - mit Gasbeheizung	St 1000 EUR	268 350 134 804	164 162 81 742	196 272 114 895	7
2822 12 050	- mit Ölbeheizung	St 1000 EUR	54 936 74 692	31 584 45 425	36 859 59 100	9
2822 12 070	- mit anderer Beheizung	St 1000 EUR	29 798 68 804	19 608 45 454	18 876 47 836	12
2822 13 000	Teile für Zentralheizungskessel	1000 EUR	43 100	36 266	38 699	14
2822 91 000	Installation von Zentralheizungskesseln mit industrieller Kapazität	1000 EUR	.	-	-	-
2822 92 000	Reparatur und Instandhaltung von Zentralheizungskesseln mit industrieller Kapazität	1000 EUR	.	.	.	1
2830 11 100	Dampfkessel (Dampferzeuger) für die Heißwasser- und Niederdruckdampferzeugung; Kessel zum Erzeugen von überhitztem Wasser - Wasserrohrkessel mit einer Dampfleistung von mehr als 45t/h	St 1000 EUR	.	-	-	-
2830 11 300	- Wasserrohrkessel mit einer Dampfleistung von 45t/h oder weniger	St 1000 EUR	20 165 392	28 137 167	13 128 514	4
2830 11 500	- Flammrohrkessel, Rauchrohrkessel u.ä. Dampfkessel (einschl. kombinierter Kessel (Hybridkessel))	St 1000 EUR	.	29 354	30 380	5
2830 11 700	- Kessel zum Erzeugen von überhitztem Wasser	St 1000 EUR	10	.	.	2
2830 12 300	Hilfsapparate für Zentralheizungskessel, Dampfkessel und Kessel zum Erzeugen von überhitztem Wasser; Kondensatoren für Dampfkraftmaschinen - Hilfsapparate für Zentralheizungskessel, Dampfkessel und Kessel zum Erzeugen von überhitztem Wasser	t 1000 EUR	6 852 45 962	7 510 46 904	7 344 52 647	17
2830 12 500	- Kondensatoren für Dampfkraftmaschinen	t 1000 EUR	-	-	-	-
2830 13 300	Teile für Dampfkessel, Kessel zum Erzeugen von überhitztem Wasser, Hilfsapparate für Kessel und Kondensatoren für Dampfkraftmaschinen - Teile für Dampfkessel und Kessel zum Erzeugen von überhitztem Wasser	1000 EUR	11 625	11 319	13 536	11
2830 13 500	- Teile für Hilfsapparate für Kessel und Kondensatoren für Dampfkraftmaschinen	1000 EUR	.	.	.	3
2830 21 000	Kernreaktoren (EURATOM)	t 1000 EUR	-	-	-	-
2830 22 000	Teile für Kernreaktoren (EURATOM)	1000 EUR	.	.	.	1
2830 91 000	Installation von Dampfkesseln (ohne Zentralheizungskessel) einschl. Verlegen von Rohrnetzen aus Metall in Industrieanlagen	1000 EUR	469 768	462 781	532 355	163
2830 92 000	Reparatur und Instandhaltung von Dampfkesseln (ohne Zentralheizungskessel) und Rohrnetzen aus Metall in Industrieanlagen	1000 EUR	97 616	111 429	148 817	55
2840 11 330	Freiformschmiedestücke, Kaltfließpressteile, aus Stahl und NE-Metall - Freiformschmiedestücke aus Stahl und NE-Metall - - Wellen aus Stahl	t 1000 EUR	15 016 70 615	14 470 79 673	17 005 98 388	10

## 4 Produktion nach Güterarten - Deutschland

Melde-Nr.	Bezeichnung	Einheit	3. VJ 2006	2. VJ 2007	3. VJ 2007	3. VJ 2007 Anzahl Unternehmen
1	2	3	4	5	6	7
2840 11 353	- - Andere Freiformschmiedestücke aus Stahl - - - Geschmiedete und gewalzte Ringe bis 125 kg Rohgewicht	t 1000 EUR	16 644 52 089	19 712 63 809	20 052 65 815	15
2840 11 355	- - - Andere Freiformschmiedestücke bis 125 kg Rohgewicht	t 1000 EUR	607 5 023	660 5 774	746 6 571	16
2840 11 357	- - - Geschmiedete und gewalzte Ringe über 125 kg Rohgewicht	t 1000 EUR	40 287 73 890	44 991 98 121	46 565 100 276	16
2840 11 359	- - - Andere Freiformschmiedestücke über 125 kg Rohgewicht	t 1000 EUR	43 111 170 969	46 923 215 541	49 075 212 460	19
2840 11 370	- - Freiformschmiedestücke aus NE-Metall	t 1000 EUR	.	.	.	2
	- Kaltfließpressteile aus Stahl und NE-Metall					
2840 11 510	- - - aus Stahl - - - für Straßenfahrzeuge	t 1000 EUR	21 855 66 398	27 106 80 571	27 643 80 205	21
2840 11 520	- - - Wellen	t 1000 EUR	.	2 456	1 951	6
2840 11 530	- - - für Motoren und Antriebs- elemente	t 1000 EUR	2 561 10 792	3 135 12 478	3 090 11 740	9
2840 11 540	- - - für sonstige Maschinen- bauerzeugnisse	t 1000 EUR	2 816 7 267	4 063 10 748	4 237 10 304	13
2840 11 560	- - - für elektrotechnische Erzeugnisse	t 1000 EUR	329 3 017	372 3 442	363 3 378	5
2840 11 570	- - - für sonstige Verwendungs- zwecke	t 1000 EUR	14 645 24 224	17 186 29 226	18 422 29 904	19
2840 11 580	- - aus NE-Metall	t 1000 EUR	3 107 27 884	3 788 35 372	3 569 34 386	18
	Gesenkschmiedeteile aus Stahl und NE-Metall					
2840 12 100	- - aus Stahl - - für Straßenfahrzeuge	t 1000 EUR	188 680 402 360	224 043 454 672	231 321 465 009	49
	- - Wellen und Teile aus Stahl für Wälzlager					
2840 12 230	- - - Wellen und Kurbeln	t 1000 EUR	.	.	.	2
2840 12 250	- - - für Wälzlager und Gleitlager	t 1000 EUR	.	.	.	1
2840 12 300	- - für Motoren und Antriebs- elemente	t 1000 EUR	55 283 123 499	69 597 153 427	65 382 151 382	9
2840 12 400	- - für Maschinen, Apparate und Geräte für die Land- und Forstwirtschaft oder den Gartenbau	t 1000 EUR	4 173 9 205	5 911 12 940	5 653 11 609	15
2840 12 500	- - für Hebezeuge und Förder- mittel	t 1000 EUR	7 417 40 198	8 270 43 918	8 129 46 706	17
2840 12 600	- - für Bau- und Baustoffmaschinen	t 1000 EUR	9 412 21 594	9 716 23 523	10 353 25 013	14
2840 12 700	- - für sonstige Maschinenbauerzeugnisse	t 1000 EUR	16 447 50 500	17 468 55 585	18 275 58 772	31
2840 12 800	- - für sonstige Verwendungszwecke	t 1000 EUR	39 668 103 550	39 626 115 984	39 760 118 137	41
2840 12 900	- aus NE-Metall	t 1000 EUR	8 805 102 262	11 914 117 736	10 579 115 168	12
	Blechformteile, aus Stahl und NE-Metall					
2840 13 100	- - aus Stahl - - für Straßenfahrzeuge	t 1000 EUR	493 654 1 186 306	552 165 1 300 316	515 722 1 250 330	234
2840 13 200	- - für Motoren und Antriebsselemente	t 1000 EUR	21 881 58 149	24 556 74 812	22 622 72 410	31
2840 13 300	- - für sonstige Maschinenbauerzeugnisse	t 1000 EUR	40 239 107 967	46 888 126 886	48 806 128 949	137
2840 13 400	- - für elektrotechnische Erzeugnisse	t 1000 EUR	42 612 211 396	48 289 227 776	50 497 234 013	144
2840 13 500	- - für sonstige Verwendungszwecke	t 1000 EUR	245 917 785 537	275 013 881 573	277 993 892 507	439
2840 13 700	- aus NE-Metall	t 1000 EUR	19 667 155 987	20 281 169 492	21 509 177 195	116

Melde-Nr.	Bezeichnung	Einheit	3. VJ 2006	2. VJ 2007	3. VJ 2007	3. VJ 2007 Anzahl Unternehmen
1	2	3	4	5	6	7
2840 20 100	Pulvermetallurgische Erzeugnisse aus Stahlpulver oder NE-Metallpulver - aus Stahlpulver - - für Straßenfahrzeuge	t 1000 EUR	4 160 47 345	4 796 55 949	4 527 54 467	8
2840 20 200	- - Gleitlager und Lagerschalen	t 1000 EUR	- -	- -	- -	-
2840 20 300	- - für Motoren und Antriebs-elemente	t 1000 EUR	. .	. .	. .	1
2840 20 400	- - für sonstige Maschinen-bauerzeugnisse	t 1000 EUR	569 7 143	490 6 279	493 6 341	6
2840 20 500	- - für elektrotechnische Erzeugnisse	t 1000 EUR	507 4 883	415 4 278	286 3 258	3
2840 20 700	- - für sonstige Verwendungszwecke	t 1000 EUR	3 477 36 636	3 697 38 566	3 935 40 674	11
2840 20 800	- aus NE-Metallpulver	t 1000 EUR	630 37 582	870 50 766	898 53 987	10
2851 11 300	Metallische Überzüge - durch Aufschmelzen	1000 EUR	138 452	160 519	169 901	102
2851 11 500	- durch Warmspritzen	1000 EUR	31 492	40 429	40 740	22
2851 11 700	- Zinküberzug durch Elektrolyse und chemische Verfahren	1000 EUR	156 826	176 611	180 915	131
2851 11 900	- Andere metallische Überzüge (z.B. Nickel-, Kupfer-, Chromüberzüge, vergolden, versilbern, platinieren) durch Elektrolyse und chemische Verfahren	1000 EUR	211 704	229 058	232 060	181
2851 12 300	Nichtmetallische Überzüge - Kunststoffüberzüge	1000 EUR	57 932	55 271	54 575	55
2851 12 500	- Andere Überzüge (z.B. wirbelsintern, phosphatieren, gummieren usw.)	1000 EUR	29 823	29 845	34 107	47
2851 21 000	Wärmebehandlung von Metallen (ohne metallische Überzüge), (z.B. härten, vergüten)	1000 EUR	168 480	192 781	198 835	112
2851 22 300	Andere Veredlung von Metalloberflächen - Lackierung, Glasur	1000 EUR	134 927	141 793	148 089	149
2851 22 500	- Anodische Oxidation (eloxieren)	1000 EUR	77 359	110 535	111 609	79
2851 22 700	- Hochvakuumverdampfung (CVD/PVD)	1000 EUR	77 392	84 007	86 649	26
2851 22 900	- Andere Veredlung von Metalloberflächen, a.n.g. (z.B. entgraten, sandstrahlen)	1000 EUR	305 706	344 846	322 092	180
2852 10 310	Mechanikleistungen, a.n.g. - Drehteile aus Metall für Armaturen, sonstige Maschinen-bauerzeugnisse, Straßen-, Luft- und Raumfahrzeuge - - für Armaturen (einschl. Sanitärarmaturen)	t 1000 EUR	12 631 115 253	13 214 135 095	13 306 136 046	75
2852 10 330	- - für sonstige Maschinenbauerzeugnisse	t 1000 EUR	24 027 188 388	31 183 233 799	31 877 240 919	277
2852 10 350	- - für Straßenfahrzeuge	t 1000 EUR	51 172 377 397	56 166 437 228	57 531 443 891	154
2852 10 370	- - für Luft- und Raumfahrzeuge	t 1000 EUR	9 357	11 434	11 475	25
2852 10 530	- Drehteile aus Metall für elektrotechnische, feinmechanische und optische Erzeugnisse - - für elektrotechnische Erzeugnisse	t 1000 EUR	4 518 58 625	4 531 63 193	4 805 62 667	73
2852 10 550	- - für feinmechanische und optische Erzeugnisse	t 1000 EUR	1 608 44 249	1 655 47 120	1 810 49 707	66
2852 10 700	- Drehteile aus Metall für sonstige Erzeugnisse	t 1000 EUR	35 269 344 177	43 447 413 707	43 900 415 964	369
2852 20 001	Andere Mechanikleistungen, a.n.g. - Schlosser- und Schweißerarbeiten an metallischen Werkstücken	1000 EUR	206 666	287 536	325 173	394
2852 20 003	- Schleifarbeiten an metallischen Werkstücken	1000 EUR	124 621	151 368	148 095	126
2852 20 005	- Beschlag- und Kunstschmiedearbeiten an metallischen Werkstücken	1000 EUR	167	234	187	7

Melde-Nr.	Bezeichnung	Einheit	3. VJ 2006	2. VJ 2007	3. VJ 2007	3. VJ 2007 Anzahl Unternehmen
1	2	3	4	5	6	7
2852 20 007	- Allgemeine mechanische Reparatur, Instandhaltung, Service und Wartung von Maschinen	1000 EUR	7 407	10 969	12 413	52
2852 20 009	- Sonstige Mechanikleistungen, a.n.g.	1000 EUR	335 768	388 929	405 084	315
2861 11 130	Messer (ohne solche für Maschinen); Griffe und Klingen für Messer; Scheren und Scherenblätter - Tischmesser (ohne Fisch- und Buttermesser) mit feststehender Klinge - mit Griffen aus nichtrostendem Stahl	1000 St 1000 EUR	405 779	477 1 086	464 814	4
2861 11 190	- - Andere Tischmesser - Andere Messer mit feststehender Klinge	1000 St 1000 EUR	: :	: :	: :	2
2861 11 203	- - geschmiedet, aus Edelstahl	1000 St 1000 EUR	814 15 675	1 409 26 337	1 293 23 940	6
2861 11 205	- - gestanzt, aus Edelstahl	1000 St 1000 EUR	2 008 7 806	2 468 8 445	2 133 7 158	8
2861 11 209	- - Andere Messer	1000 St 1000 EUR	. :	1 031 3 925	833 3 596	4
2861 11 300	- Messer mit nicht feststehender Klinge (einschl. Klappmessern für den Gartenbau)	1000 St 1000 EUR	141 .	95 1 156	132 1 332	3
2861 11 500	- Griffe, aus unedlen Metallen und Klingen für Messer (einschl. technischer Klingen)	1000 St 1000 EUR	26 636 9 697	28 965 10 818	29 684 11 208	5
2861 11 703	- Scheren und Scherenblätter - - geschmiedet, aus Stahl	1000 St 1000 EUR	704 6 593	1 047 8 040	1 022 7 849	10
2861 11 705	- - geschmiedet, aus Edelstahl	1000 St 1000 EUR	1 207 5 265	1 663 5 965	1 533 5 874	5
2861 11 709	- - Andere Scheren und Scherenblätter	1000 St 1000 EUR	222 921	239 942	267 963	3
2861 12 400	Rasierapparate, Rasiermesser, Rasierklingen u.a. Teile für Rasierapparate und -messer - Rasiermesser und Rasierapparate (ohne elektrische), Teile davon (ohne Rasierklingen)	1000 EUR	831	976	935	3
2861 12 500	- Rasierklingen (einschl. Rasierklingenrohlingen im Band)	1000 St 1000 EUR	662 795 112 362	616 639 104 680	688 605 109 004	4
2861 13 300	Andere Schneidwaren; Instrumente und Zusammenstellungen für die Hand- und Fußpflege - Papier-, Radiermesser, Brief- öffner, Bleistiftspitzer und Klingen dafür	1000 St 1000 EUR	27 934 3 837	40 833 4 866	30 881 3 729	4
2861 13 500	- Instrumente und Zusammenstellungen, für die Hand- oder Fußpflege (einschl. Nagelfeilen)	1000 St 1000 EUR	18 002 3 732	17 330 3 977	16 756 4 100	9
2861 13 700	- Andere Schneidwaren (z.B. Haarschneide- und -scherapparate; Spalt-, Hack-, Wiegemeser für Metzger oder Küchengebrauch)	1000 St 1000 EUR	: :	: :	: :	1
2861 14 400	Löffel, Gabeln, Schöpfkellen, Schaumlöffel, Tortenheber, Fisch- messer, Buttermesser, Zucker- zangen u.ä. Erzeugnisse - aus nichtrostendem Stahl oder anderem unedlen Metall	1000 St 1000 EUR	2 976 6 898	3 439 7 076	3 448 7 204	8
2861 14 700	- aus verschiedenen Basismetallen, versilbert, vergoldet oder platiniert	1000 St 1000 EUR	943	882	703	3
2862 10 100	Handwerkzeuge für die Land- wirtschaft, den Gartenbau oder die Forstwirtschaft - Spaten und Schaufeln	St 1000 EUR	244 962 1 560	297 110 1 943	239 919 1 367	4
2862 10 200	- Gabeln	St 1000 EUR	: :	: :	: :	1
2862 10 300	- Spitzhacken, Hacken aller Art, Rechen und Schaber	St 1000 EUR	229 667 1 283	224 572 1 523	207 297 1 356	6
2862 10 400	- Äxte, Beile, Häpen u.ä. Werkzeuge zum Hauen oder Spalten	St 1000 EUR	527 883 2 983	446 434 2 410	521 379 2 958	3

Melde-Nr.	Bezeichnung	Einheit	3. VJ 2006	2. VJ 2007	3. VJ 2007	3. VJ 2007 Anzahl Unternehmen
1	2	3	4	5	6	7
2862 10 500	- Garten-, Rosenschere u.ä. mit einer Hand zu betätigende Scheren (einschl. Geflügelscheren)	St 1000 EUR	486 761 3 734	638 626 4 917	517 392 4 539	3
2862 10 600	- Heckenschere, Baumschere u.ä. mit zwei Händen zu betätigende Scheren	St 1000 EUR	87 497 1 648	.	.	2
2862 10 700	- Andere Handwerkzeuge (ohne Klappmesser) für Landwirtschaft, Gartenbau oder Forstwirtschaft	St 1000 EUR	190 421 1 962	180 909 3 492	189 525 2 213	5
2862 20 100	Handsägen; Sägeblätter aller Art (einschl. Fräs-sägeblätter und nicht gezahnte Sägeblätter) - Handsägen	kg 1000 EUR	664 337 4 082	659 047 3 999	698 424 4 372	8
2862 20 203	- Bandsägeblätter - für die Metallbearbeitung	kg 1000 EUR	1 995 223 43 623	2 320 910 50 511	2 432 981 53 306	7
2862 20 205	- für die Bearbeitung anderer Stoffe	kg 1000 EUR	.	.	.	1
2862 20 301	- Kreissägeblätter (einschl. Fräs-sägeblättern) mit arbeitendem Teil aus Stahl - für die Metallbearbeitung	kg 1000 EUR	864 171 6 705	961 396 7 629	1 050 768 7 696	10
2862 20 309	- für die Bearbeitung anderer Stoffe	kg 1000 EUR	835 716 6 448	889 276 7 214	920 807 7 586	7
2862 20 501	- Kreissägeblätter (einschl. Fräs-sägeblättern) mit arbeitendem Teil aus anderen Stoffen, einschl. Teile dafür - Segmentsägeblätter - mit arbeitendem Teil aus gesinterten Hartmetallen	kg 1000 EUR	106 279 1 450	127 604 1 566	105 312 1 433	4
2862 20 502	- mit arbeitendem Teil aus Diamant oder agglomerierten Diamanten	kg 1000 EUR	468 319 5 430	445 333 5 157	393 640 4 806	8
2862 20 508	- Andere Kreissägeblätter - mit arbeitendem Teil aus gesinterten Hartmetallen	kg 1000 EUR	260 846 9 380	378 417 12 754	334 586 10 812	8
2862 20 509	- mit arbeitendem Teil aus Diamant oder agglomerierten Diamanten	kg 1000 EUR	20 617 2 237	26 774 3 331	25 893 2 535	4
2862 20 910	- Sägeketten, Langsägeblätter, andere Sägeblätter - Sägeketten	kg 1000 EUR	-	-	-	-
2862 20 933	- Langsägeblätter für die Metallbearbeitung - mit arbeitendem Teil aus Stahl	kg 1000 EUR	50 880 1 798	104 996 2 957	96 951 2 707	7
2862 20 939	- mit arbeitendem Teil aus anderen Stoffen	kg 1000 EUR	.	.	.	2
2862 20 952	- Andere Sägeblätter mit arbeitendem Teil aus Stahl, für die Metallbearbeitung sowie mit arbeitendem Teil aus anderen Stoffen für die Bearbeitung aller Stoffe - mit arbeitendem Teil aus Stahl und gesinterten Hartmetallen, für die Metallbearbeitung	kg 1000 EUR	95 521 1 722	115 794 2 159	93 969 1 483	4
2862 20 955	- mit arbeitendem Teil aus gesinterten Hartmetallen, für die Bearbeitung anderer Stoffe	kg 1000 EUR	161 220 3 314	208 625 4 143	209 820 4 212	4
2862 20 957	- mit arbeitendem Teil aus Diamant oder agglomerierten Diamanten	kg 1000 EUR	2 823 380	.	.	2
2862 20 990	- Andere Sägeblätter mit arbeitendem Teil aus Stahl, für die Bearbeitung anderer Stoffe	kg 1000 EUR	281 905 6 104	293 975 8 035	252 282 6 910	8
2862 30 130	Andere Handwerkzeuge - Feilen, Raspeln, Pinzetten, Kneifzangen, andere Zangen u.ä. Handwerkzeuge - Feilen, Raspeln u.ä. Werkzeuge	kg 1000 EUR	.	.	.	3
2862 30 150	- Pinzetten	kg 1000 EUR	-	-	-	-
2862 30 170	- Kneifzangen u.ä. Zangen (auch zum Schneiden) u.ä. Werkzeuge (ohne Lochzangen)	kg 1000 EUR	3 064 421 51 517	3 476 387 61 110	3 633 566 62 412	26

Melde-Nr.	Bezeichnung	Einheit	3. VJ 2006	2. VJ 2007	3. VJ 2007	3. VJ 2007 Anzahl Unternehmen
1	2	3	4	5	6	7
2862 30 230	- Scheren zum Schneiden von Metallen u.ä., Rohr-, Bolzenschneider, Lochseisen, Lochzangen u.ä. Werkzeuge	kg 1000 EUR	149 906 2 909	165 350 3 055	204 322 3 809	6
2862 30 250	- Rohr-, Bolzenschneider, Lochseisen, Lochzangen u.ä. Werkzeuge	kg 1000 EUR	106 478 2 231	69 600 1 710	71 327 1 787	6
2862 30 330	- Von Hand zu betätigende Schrauben- u. Spannschlüssel, Steckschlüsselsätze - Schrauben- und Spannschlüssel - mit nicht verstellbarer Spannweite	kg 1000 EUR	2 996 445 23 794	5 851 162 29 425	5 804 075 29 617	13
2862 30 350	- mit verstellbarer Spannweite	kg 1000 EUR	92 353 1 032	102 139 1 107	102 671 1 082	3
2862 30 370	- Steckschlüsselsätze, auswechselbar (auch mit Halter, Verbindungs- und Antriebsteilen)	kg 1000 EUR	2 177 859 25 285	2 477 179 28 755	2 445 833 28 493	13
2862 30 530	- Bohrwerkzeuge, Gewindeschneid- und Gewindebohrwerkzeuge; Hämmer und Fäustel; Hobel, Stechbeitel u.ä. Schneidwerkzeuge, für die Holzbearbeitung - Bohrwerkzeuge, Gewindeschneid- und Gewindebohrwerkzeuge	kg 1000 EUR	66 796 1 639	77 508 1 989	75 474 1 935	6
2862 30 550	- Hämmer und Fäustel	kg 1000 EUR	393 860 2 877	448 530 3 221	476 794 3 699	4
2862 30 570	- Hobel, Stech-, Hohlbeitel u.ä. Schneidwerkzeuge, für die Holzbearbeitung	kg 1000 EUR	26 400 999	.	.	4
2862 30 630	- Schraubenzieher, Haushaltswerkzeuge - Schraubenzieher (Schraubendreher)	kg 1000 EUR	1 882 883 20 002	2 130 016 22 661	2 017 742 22 595	14
2862 30 650	- Haushaltswerkzeuge (z.B. nicht-elektrische Dosenöffner, Schraubenzieher, Entkerner)	kg 1000 EUR	595 394 7 489	599 381 7 908	757 814 8 682	9
2862 30 730	- Werkzeuge für Maurer, Former, Gießer u.ä.; Werkzeuge zum Nieten, Befestigen von Bolzen, Dübeln; Glasschneider, Aufreiber, Nietzieher u.ä. Handwerkzeuge, a.n.g. - Werkzeuge für Maurer, Former und Gießer, Zementarbeiter, Gipser und Maler	kg 1000 EUR	816 187 5 796	938 024 5 963	957 474 6 422	12
2862 30 770	- Niet-, Bolzenschließ- u.ä. Geräte, Glasschneider, Aufreiber, Nietzieher usw., Heftklammer-, Federdruckgeräte u.ä. Handwerkzeuge	kg 1000 EUR	1 671 638 22 838	1 743 242 23 355	1 749 886 23 518	18
2862 30 830	- Lötampen u.dgl.; Schraubstöcke, Schraubzwingen u.dgl.; Ambosse; tragbare Feldschmieden; Schleifapparate zum Hand- od. Fußbetrieb - Lötampen u.dgl.	kg 1000 EUR	- -	- -	- -	-
2862 30 850	- Schraubstöcke, Schraubzwingen u.dgl., Feilkloben u.ä. Spannwerkzeuge	kg 1000 EUR	. 9 694	1 351 350 11 276	1 274 292 10 264	5
2862 30 870	- Ambosse; tragbare Feldschmieden; Schleifapparate zum Hand- oder Fußbetrieb	kg 1000 EUR	. .	. .	. .	2
2862 40 141	Auswechselbare Werkzeuge zur Verwendung in mechanischen oder nichtmechanischen Handwerkzeugen oder in Werkzeugmaschinen - Werkzeuge zum Herstellen von Innen- und Außengewinden - Werkzeuge zum Herstellen von Innengewinden, für die Metallbearbeitung - mit arbeitendem Teil aus gesinterten Hartmetallen	kg 1000 EUR	334 260	1 122 403	1 247 476	4
2862 40 149	- mit arbeitendem Teil aus anderen Stoffen	kg 1000 EUR	1 003 951 50 136	1 167 011 59 827	1 226 455 62 352	15



Melde-Nr.	Bezeichnung	Einheit	3. VJ 2006	2. VJ 2007	3. VJ 2007	3. VJ 2007 Anzahl Unternehmen
1	2	3	4	5	6	7
2862 40 161	- - Werkzeuge zum Herstellen von Außengewinden, für die Metallbearbeitung	kg	.	.	.	7
2862 40 169	- - - Gewindewälzwerkzeuge (z.B. Gewindewälzrollen, -backen, -walzköpfe), für die Metallbearbeitung	1000 EUR	.	.	.	7
2862 40 190	- - - Gewindeschneidwerkzeuge für die Metallbearbeitung	kg	53 545	54 166	53 361	7
2862 40 190	- - Andere Werkzeuge zum Herstellen von Innen- und Außengewinden	1000 EUR	5 768	6 742	6 422	4
2862 40 230	- Bohrwerkzeuge mit arbeitendem Teil aus Diamant oder gesinterten Hartmetallen, Mauerbohrer	kg	275	298	334	8
2862 40 230	- Bohrwerkzeuge mit arbeitendem Teil aus Diamant oder agglomeriertem Diamant	1000 EUR	13 234	12 008	12 374	8
2862 40 250	- Mauerbohrer mit arbeitendem Teil aus anderen Stoffen	kg	6 291	7 012	7 197	7
2862 40 270	- Bohrwerkzeuge mit arbeitendem Teil aus gesinterten Hartmetallen, für die Metallbearbeitung	1000 EUR	3 388 544	3 377 830	3 500 300	7
2862 40 270	- Bohrwerkzeuge mit arbeitendem Teil aus gesinterten Hartmetallen, für die Metallbearbeitung	kg	31 146	29 263	31 086	24
2862 40 310	- Bohrwerkzeuge für die Metallbearbeitung (ohne solche mit arbeitendem Teil aus gesinterten Hartmetallen), andere Bohrwerkzeuge	kg	616 498	695 216	761 340	17
2862 40 310	- Bohrwerkzeuge für die Metallbearbeitung mit arbeitendem Teil aus Schnellarbeitsstahl	1000 EUR	71 139	79 512	86 058	10
2862 40 330	- Bohrwerkzeuge für die Metallbearbeitung mit arbeitendem Teil aus anderen Stoffen	kg	126 827	89 600	80 699	11
2862 40 330	- Bohrwerkzeuge für die Metallbearbeitung mit arbeitendem Teil aus anderen Stoffen	1000 EUR	18 053	18 021	17 294	3
2862 40 350	- - Andere Bohrwerkzeuge	kg	83 552	187 820	201 364	15
2862 40 370	- Reibahlen, Ausbohr- und Räumwerkzeuge	1000 EUR	17 554	19 029	17 304	1
2862 40 370	- Reibahlen, Ausbohr- und Räumwerkzeuge mit arbeitendem Teil aus Diamant oder agglomeriertem Diamant	kg	.	8 656	12 706	15
2862 40 441	- Reibahlen und Ausbohrwerkzeuge, für die Metallbearbeitung mit arbeitendem Teil aus gesinterten Hartmetallen	1000 EUR	.	3 998	5 958	12
2862 40 449	- Reibahlen und Ausbohrwerkzeuge, für die Metallbearbeitung mit arbeitendem Teil aus anderen Stoffen	kg	181 434	158 817	219 165	1
2862 40 449	- Reibahlen und Ausbohrwerkzeuge, für die Metallbearbeitung mit arbeitendem Teil aus anderen Stoffen	1000 EUR	18 155	17 460	21 274	12
2862 40 450	- Reibahlen, Ausbohrwerkzeuge und Räumwerkzeuge (ohne solche für die Metallbearbeitung)	kg	151 935	234 906	205 863	1
2862 40 450	- Reibahlen, Ausbohrwerkzeuge und Räumwerkzeuge (ohne solche für die Metallbearbeitung)	1000 EUR	10 667	14 907	13 491	10
2862 40 480	- Räumwerkzeuge für die Metallbearbeitung	kg	.	.	.	10
2862 40 480	- Räumwerkzeuge für die Metallbearbeitung	1000 EUR	353 496	362 450	378 659	6
2862 40 503	- Fräswerkzeuge mit arbeitendem Teil aus gesinterten Hartmetallen, für die Metallbearbeitung	kg	11 765	11 896	12 492	27
2862 40 503	- Wälzfräswerkzeuge z.B. für Verzahnungen	1000 EUR	9 393	20 610	16 788	27
2862 40 505	- - Andere Fräswerkzeuge, z.B. für Verzahnungen	kg	1 317	2 299	1 721	17
2862 40 610	- - Andere Fräswerkzeuge mit arbeitendem Teil aus anderen Stoffen für die Metallbearbeitung	1000 EUR	454 760	488 337	532 896	9
2862 40 610	- - Schaftfräser	kg	62 421	45 377	47 998	22
2862 40 650	- - Wälzfräswerkzeuge	1000 EUR	226 461	239 353	237 588	16
2862 40 650	- - Wälzfräswerkzeuge	kg	17 838	19 934	19 396	9
2862 40 670	- - - für die Bearbeitung anderer Stoffe	1000 EUR	77 193	93 492	92 991	22
2862 40 693	- - mit arbeitendem Teil aus gesinterten Hartmetallen	kg	9 259	11 221	11 209	16
2862 40 699	- - mit arbeitendem Teil aus anderen Stoffen	1000 EUR	107 233	131 838	133 229	10
2862 40 699	- - mit arbeitendem Teil aus anderen Stoffen	kg	16 032	19 432	19 261	10
2862 40 699	- - mit arbeitendem Teil aus anderen Stoffen	1000 EUR	217 913	230 441	229 119	10
2862 40 699	- - mit arbeitendem Teil aus anderen Stoffen	kg	12 446	13 330	13 252	10
2862 40 699	- - mit arbeitendem Teil aus anderen Stoffen	1000 EUR	108 544	121 535	121 258	10
2862 40 699	- - mit arbeitendem Teil aus anderen Stoffen	kg	8 801	9 916	9 647	10

## 4 Produktion nach Güterarten - Deutschland

Melde-Nr.	Bezeichnung	Einheit	3. VJ 2006	2. VJ 2007	3. VJ 2007	3. VJ 2007 Anzahl Unternehmen
1	2	3	4	5	6	7
2862 40 710	- Drehwerkzeuge für die Metallbearbeitung - mit arbeitendem Teil aus Cermets	kg 1000 EUR	356 799 26 670	15 342	14 361	16
2862 40 741	- mit arbeitendem Teil aus anderen Stoffen - mit arbeitendem Teil aus Diamant oder agglomeriertem Diamant	kg 1000 EUR	181 139 10 217	223 163 11 091	194 210 10 571	9
2862 40 749	- mit arbeitendem Teil aus anderen Stoffen	kg 1000 EUR	131 355 10 907	146 820 12 214	134 529 11 989	12
2862 40 790	- für die Bearbeitung anderer Stoffe	kg 1000 EUR	1 078	1 770	1 624	4
2862 40 810	- Andere auswechselbare Werkzeuge - mit arbeitendem Teil aus Diamant oder agglomeriertem Diamant	kg 1000 EUR	66 256 17 237	32 839 17 266	35 216 17 569	15
2862 40 830	- Schraubendrehereinsätze mit arbeitendem Teil aus anderen Stoffen	kg 1000 EUR	235 911 8 501	255 423 9 686	266 149 9 289	9
2862 40 850	- Verzahnwerkzeuge (ohne Fräswerkzeuge) mit arbeitendem Teil aus anderen Stoffen	kg 1000 EUR	.	.	.	2
2862 40 870	- Andere auswechselbare Werkzeuge mit arbeitendem Teil aus gesinterten Hartmetallen	kg 1000 EUR	659 685 30 124	914 849 38 426	836 485 36 977	29
2862 40 891	- Andere auswechselbare Werkzeuge mit arbeitendem Teil aus anderen Stoffen - für die Metallbearbeitung	kg 1000 EUR	2 284 186 25 543	2 183 328 25 622	2 431 210 27 462	28
2862 40 899	- für die Bearbeitung anderer Stoffe	kg 1000 EUR	436 282 6 724	623 937 .	532 907 .	11
2862 50 130	- Andere Werkzeuge - Erd-, Gesteins- oder Tiefbohrwerkzeuge - mit arbeitendem Teil aus Cermets	kg 1000 EUR	789 601 9 464	598 245 7 065	576 924 6 971	6
2862 50 150	- mit arbeitendem Teil aus Diamant oder agglomeriertem Diamant (einschl. Teilen)	kg 1000 EUR	.	.	.	3
2862 50 170	- mit arbeitendem Teil aus anderen Stoffen (einschl. Teilen)	kg 1000 EUR	980 456 12 569	2 241 033 .	2 250 295 .	5
2862 50 230	- Ziehwerkzeuge und Pressmatrizen zum Ziehen, Strang- oder Fließpressen von Metallen - mit arbeitendem Teil aus Diamant oder agglomeriertem Diamant	kg 1000 EUR	2 381 1 327	2 303 1 197	2 097 993	3
2862 50 241	- mit arbeitendem Teil aus anderen Stoffen - mit arbeitendem Teil aus gesinterten Hartmetallen	kg 1000 EUR	331 617 12 403	374 615 13 362	412 766 13 203	12
2862 50 249	- mit arbeitendem Teil aus anderen Stoffen	kg 1000 EUR	275 327 9 067	286 075 11 001	315 977 11 933	15
2862 50 331	- Press-, Präge-, Tiefzieh-, Gesenkschmiede-, Stanz- oder Lochwerkzeuge; Teile dafür - für die Metallbearbeitung - für die Blechumformung	kg 1000 EUR	17 967 478 286 914	17 987 261 259 258	20 235 473 269 838	211
2862 50 339	- für andere Metallbearbeitung	kg 1000 EUR	21 778 870 164 179	11 235 808 138 484	9 726 024 135 951	187
2862 50 390	- für die Bearbeitung anderer Stoffe	kg 1000 EUR	1 687 973 42 904	1 816 110 47 222	1 862 402 46 807	50
2862 50 433	- Messer und Schneidklingen, für die Metall- und Holzbearbeitung - für die Metallbearbeitung - Kreismesser	kg 1000 EUR	278 911 13 402	286 430 14 360	358 944 15 393	7
2862 50 439	- Andere Messer und Schneidklingen	kg 1000 EUR	829 348 8 509	1 140 076 11 925	1 062 681 11 245	12
2862 50 450	- für die Holzbearbeitung	kg 1000 EUR	58 479 2 220	50 357 2 200	62 905 2 133	5
2862 50 530	- Messer und Schneidklingen, für Küchen- oder Nahrungsmittel-industriemaschinen - Kreismesser	kg 1000 EUR	232 373 4 114	223 031 4 446	243 625 4 444	5

Melde-Nr.	Bezeichnung	Einheit	3. VJ 2006	2. VJ 2007	3. VJ 2007	3. VJ 2007 Anzahl Unternehmen
1	2	3	4	5	6	7
2862 50 550	- - Andere Messer und Schneidklingen	kg 1000 EUR	198 459 5 760	213 870 8 370	222 723 8 381	10
2862 50 630	- Messer und Schneidklingen, für Maschinen für die Landwirtschaft, den Gartenbau, die Forstwirtschaft und für andere Maschinen oder mechanische Geräte; Wendeschneidplatten für Werkzeuge für Maschinen für die Landwirtschaft, den Gartenbau oder die Forstwirtschaft	kg 1000 EUR	2 813 249 10 118	3 908 480 13 506	3 321 496 11 472	7
2862 50 653	- - für andere Maschinen oder mechanische Geräte	kg 1000 EUR	141 324 1 869	275 800 3 350	267 924 3 517	6
2862 50 659	- - Kreismesser	kg 1000 EUR	879 744 31 852	983 256 34 867	1 000 966 35 127	23
2862 50 670	- - Andere Messer und Schneidklingen	kg 1000 EUR	879 744 31 852	983 256 34 867	1 000 966 35 127	23
2862 50 670	- - Wendeschneidplatten für Werkzeuge, nicht gefasst, nach ISO 1832 u.ä. aus Cermets	kg 1000 EUR	240 378 41 899	279 193 79 764	269 564 77 884	14
2862 50 930	- - Andere Plättchen, Stäbchen, Spitzen u.ä. Formstücke für Werkzeuge, nicht gefasst, aus Cermets	kg 1000 EUR	141 349 12 170	.	.	4
2862 50 950	- - Andere Plättchen für Werkzeuge, nicht gefasst, aus Cermets	kg 1000 EUR	141 349 12 170	.	.	4
2862 50 950	- - Stäbchen, Spitzen u.ä. Formstücke für Werkzeuge, nicht gefasst, aus Cermets	kg 1000 EUR	344 361 28 292	676 507 33 483	659 027 34 249	9
2862 90 000	Reparatur und Instandhaltung von Werkzeugen (z.B. Nachschärfen, Nachschleifen)	1000 EUR	24 219	31 477	32 674	80
2863 11 300	Vorhängeschlösser, Schlösser für Kraftfahrzeuge und Möbel, aus unedlen Metallen	St 1000 EUR	674 011 3 420	717 578 3 978	727 900 3 892	8
2863 11 500	- Vorhängeschlösser	St 1000 EUR	674 011 3 420	717 578 3 978	727 900 3 892	8
2863 11 500	- Schlösser für Kraftfahrzeuge	1000 St 1000 EUR	34 153 156 844	35 376 171 881	30 528 146 960	16
2863 11 703	- Möbelschlösser	St 1000 EUR	3 702 329 7 032	3 789 799 7 227	4 039 451 7 797	10
2863 11 703	- - Zylindermöbelschlösser	St 1000 EUR	3 702 329 7 032	3 789 799 7 227	4 039 451 7 797	10
2863 11 709	- - Andere Möbelschlösser	St 1000 EUR	3 107 239 3 979	2 957 492 3 899	3 355 104 4 318	9
2863 12 300	Andere Schlösser und Sicherheitsriegel, aus unedlen Metallen	St 1000 EUR	2 348 333 21 171	2 373 947 21 981	2 522 978 22 845	11
2863 12 300	- Zylinderschlösser für Gebäudetüren	St 1000 EUR	2 348 333 21 171	2 373 947 21 981	2 522 978 22 845	11
2863 12 500	- Andere Schlösser für Gebäudetüren	St 1000 EUR	6 128 476 39 739	5 615 101 36 198	5 222 030 36 517	14
2863 12 703	- Schlösser für Panzerschränke, andere Schlösser und Sicherheitsriegel	St 1000 EUR	425 165 4 553	464 539 4 970	441 899 4 752	4
2863 12 703	- - Schlösser für Panzerschränke	St 1000 EUR	425 165 4 553	464 539 4 970	441 899 4 752	4
2863 12 705	- - Rohrrahmenschlösser	St 1000 EUR	281	315	302	3
2863 12 707	- - Schlösser für Taschnerwaren	St 1000 EUR	.	.	.	1
2863 12 709	- - Schlösser für Taschnerwaren	St 1000 EUR	.	.	.	1
2863 12 709	- - Andere Schlösser u. Sicherheitsriegel, a.n.g., z.B. Fahrradschlösser	St 1000 EUR	7 517 070 25 534	7 887 921 28 079	7 125 444 25 720	20
2863 13 300	Verschlüsse und Verschlussbügel mit Schloss, aus unedlen Metallen; Schlüssel, gesondert gestellt sowie Teile für Schlösser und Sicherheitsriegel, aus unedlen Metallen	St 1000 EUR	7 517 070 25 534	7 887 921 28 079	7 125 444 25 720	20
2863 13 300	- Verschlüsse und Verschlussbügel mit Schloss	kg 1000 EUR	1 232 311 13 156	1 267 228 13 906	1 319 806 14 320	7
2863 13 500	- Schlüssel, gesondert gestellt (auch Rohlinge)	kg 1000 EUR	84 835 8 398	89 385 8 323	83 432 9 060	16
2863 13 705	- Teile für Schlösser und Sicherheitsriegel	St 1000 EUR	1 961 938 43 992	2 093 163 48 009	2 212 255 51 327	11
2863 13 705	- - Schließzylinder für Türen	St 1000 EUR	1 961 938 43 992	2 093 163 48 009	2 212 255 51 327	11
2863 13 709	- Andere Teile für Schlösser und Sicherheitsriegel	St 1000 EUR	23 063	26 644	26 112	17

## 4 Produktion nach Güterarten - Deutschland

Melde-Nr.	Bezeichnung	Einheit	3. VJ 2006	2. VJ 2007	3. VJ 2007	3. VJ 2007 Anzahl Unternehmen
1	2	3	4	5	6	7
2863 14 101	Beschläge u.ä. Erzeugnisse für Kraftfahrzeuge, Türen, Fenster, Möbel, Koffer u.a. Waren, aus unedlen Metallen; automatische Türschließer, aus unedlen Metallen - Scharniere - - Scharniere, Bänder und Fitschen, für Möbel	kg 1000 EUR	10 435 844 47 768	12 178 588 54 429	11 996 707 53 207	10
2863 14 103	- - Scharniere, Bänder, Fitschen und Gehänge, für Bauten	kg 1000 EUR	1 844 528 11 810	1 521 267 11 030	2 242 749 12 265	10
2863 14 105	- - Scharniere für Kraftfahrzeuge	kg 1000 EUR	5 120 030 32 015	5 744 173 37 510	5 687 990 37 873	3
2863 14 109	- - Andere Scharniere	kg 1000 EUR	3 534	3 043	3 493	8
2863 14 200	- Laufrädchen oder -rollen	kg 1000 EUR	12 985 616 65 999	13 688 333 69 397	13 467 180 69 288	15
2863 14 300	- Andere Beschläge u.ä. Waren für Kraftfahrzeuge	kg 1000 EUR	64 112 915 430 959	67 236 960 433 471	63 721 722 406 173	38
2863 14 433	- Baubeschläge - - für Fenster und Türen, aus Eisen oder Stahl - - - Fensterbeschläge	kg 1000 EUR	31 497 671 192 724	32 520 084 195 904	27 897 197 180 150	23
2863 14 435	- - - Türbeschläge - - für Fenster und Türen, aus anderen unedlen Metallen	kg 1000 EUR	5 933 236 66 261	6 097 716 65 470	6 043 907 68 341	22
2863 14 453	- - - Fensterbeschläge	kg 1000 EUR	4 768 417 29 219	4 815 204 28 275	5 313 465 30 001	13
2863 14 455	- - - Türbeschläge	kg 1000 EUR	2 736 030 51 557	2 811 880 51 480	2 715 655 54 950	15
2863 14 470	- - Andere Baubeschläge	kg 1000 EUR	13 453 527 73 072	12 892 334 71 512	11 416 624 67 929	33
2863 14 503	- Beschläge für Möbel aus unedlen Metallen - - Möbelinnenbeschläge	t 1000 EUR	79 610 181 826	88 607 205 536	85 093 195 276	38
2863 14 505	- - Möbelaußenbeschläge	t 1000 EUR	3 496 19 527	2 463 15 769	2 406 14 912	12
2863 14 630	- Andere Beschläge u.ä. Waren (z.B. für Taschnerwaren, Herde, Öfen, Fahrzeuge, Fenster-, Türvorhänge usw.) - - für Fenster- und Türvorhänge	kg 1000 EUR	1 594 219 12 699	1 474 035 12 142	1 467 030 11 937	11
2863 14 653	- - für andere Zwecke - - - für Taschnerwaren	kg 1000 EUR	204 204 1 961	192 509 2 304	211 877 2 125	4
2863 14 659	- - - für andere Zwecke	kg 1000 EUR	6 019 504 39 037	6 301 125 42 625	6 125 880 42 074	25
2863 14 700	- Automatische Türschließer	kg 1000 EUR	8 425 270 76 996	9 419 405 84 575	9 289 316 84 805	6
2863 90 000	Installation, Reparatur und Instandhaltung von Schlössern, Schließanlagen und intelligenten Beschlagsystemen	1000 EUR	.	.	.	3
2871 11 001	Behälter aus Eisen oder Stahl, mit einem Fassungsvermögen von 50 bis 300 l, für Stoffe aller Art (ohne solche für verdichtete oder verflüssigte Gase) - Heizungsboiler	St 1000 EUR	122 662 22 830	81 716 15 668	102 532 19 500	8
2871 11 002	- Druckwasserkessel	St 1000 EUR	5 242 1 481	5 011 1 574	5 275 1 815	6
2871 11 003	- Spundbehälter	St 1000 EUR	3 227 988 60 837	3 332 755 68 443	3 268 770 65 528	15
2871 11 004	- Deckelbehälter	St 1000 EUR	1 560 018 34 495	1 511 693 34 900	1 499 942 34 945	13
2871 11 008	- Andere Behälter, z.B. Kraftstoffkanister, Heizölkannen	St 1000 EUR	387 464 31 428	399 649 31 339	361 428 30 891	28
2871 12 002	Behälter aus Eisen oder Stahl, mit einem Fassungsvermögen von weniger als 50 l, für Stoffe aller Art (ohne Dosen und ohne solche für verdichtete oder verflüssigte Gase) - Druckwasserkessel	St 1000 EUR	226	203	218	3
2871 12 008	- Andere Behälter, z.B. Heizungsboiler	St 1000 EUR	.	4 775 342 52 940	4 676 168 51 754	22

## 4 Produktion nach Güterarten - Deutschland

Melde-Nr.	Bezeichnung	Einheit	3. VJ 2006	2. VJ 2007	3. VJ 2007	3. VJ 2007 Anzahl Unternehmen
1	2	3	4	5	6	7
2871 90 000	Installation, Reparatur und Instandhaltung von Behältern aus Eisen oder Stahl mit einem Fassungsvermögen von 300 l oder weniger	1000 EUR	.	1 001	853	5
	Dosen aus Eisen oder Stahl, die durch Schweißen, Löt- oder Falzen verschlossen werden, mit einem Fassungsvermögen von weniger als 50 l	t				
	- für Nahrungsmittel und Getränke	1000 St	9 822	4 387	8 636	6
2872 11 331	- - für Obst-, Gemüse-, Sauerkonserven, Marmeladen	1000 EUR	122 432	74 303	115 065	
		1000 EUR	17 194	6 766	14 495	
2872 11 332	- - für Fleisch-, Wurst- und Fischwaren	t	4 167	3 081	3 875	6
		1000 St	159 999	130 938	170 892	
		1000 EUR	10 154	9 784	11 954	
2872 11 333	- - für Fertiggerichte, Suppen	t	2 829	3 172	2 699	4
		1000 St	79 217	78 419	74 310	
		1000 EUR	11 037	12 112	11 442	
2872 11 334	- - für Milcherzeugnisse	t	.	.	.	2
		1000 St	.	.	.	
		1000 EUR	.	.	.	
2872 11 335	- - für Speiseöle	t	862	.	.	3
		1000 St	3 697	.	.	
		1000 EUR	2 090	.	.	
2872 11 336	- - für Back- und Süßwaren	t	.	.	.	1
		1000 St	.	.	.	
		1000 EUR	.	.	.	
2872 11 337	- - für Kaffee, Tee, Kakao	t	.	.	.	2
		1000 St	.	.	.	
		1000 EUR	.	.	.	
2872 11 338	- - für sonstige Nahrungsmittel (ohne Getränke) und Tabakwaren	t	17 441	15 240	18 395	12
		1000 St	276 956	217 561	263 544	
		1000 EUR	31 477	25 819	30 921	
2872 11 350	- - Getränkedosen	t	16 342	26 937	28 403	4
		1000 St	661 868	.	.	
		1000 EUR	51 761	83 524	81 552	
2872 11 530	- - Andere Dosen aus Eisen oder Stahl	t	7 737	6 977	7 068	3
	- - Aerosoldosen	1000 St	172 912	162 589	184 003	
		1000 EUR	35 565	34 338	39 130	
2872 11 551	- - Andere Dosen (ohne Aerosoldosen)	t	287	282	306	4
	- - für Mineralölerzeugnisse	1000 St	390	418	473	
		1000 EUR	869	829	919	
2872 11 552	- - für Industriechemikalien	t	502	454	514	5
		1000 St	3 278	2 066	2 178	
		1000 EUR	1 876	1 855	1 991	
2872 11 553	- - für Farben, Lacke und verwandte Erzeugnisse	t	16 855	17 997	15 749	11
		1000 St	70 369	81 494	71 811	
		1000 EUR	47 742	49 576	44 820	
2872 11 554	- - für Klebstoffe und Bindemittel	t	1 028	938	962	5
		1000 St	2 435	2 320	2 338	
		1000 EUR	2 993	2 815	2 811	
2872 11 555	- - für kosmetische und pharmazeutische Erzeugnisse	t	88	.	.	2
		1000 St	2 703	.	.	
		1000 EUR	510	.	.	
2872 11 556	- - für Wasch-, Reinigungs-, Putz- und Pflegemittel	t	.	.	.	2
		1000 St	.	.	.	
		1000 EUR	.	.	.	
2872 11 559	- - für sonstige Erzeugnisse, a.n.g.	t	1 315	1 011	1 035	6
		1000 St	11 997	7 111	6 423	
		1000 EUR	4 401	3 265	3 337	
	Sammelbehälter, Fässer, Dosen, Tuben, Verpackungsröhrchen u.a. Behälter, aus Aluminium, mit einem Fassungsvermögen von 300 l oder weniger	kg				
2872 12 100	- Tuben	1000 St	2 101 773	1 967 078	2 194 240	5
		1000 EUR	310 056	299 017	329 342	
		1000 EUR	28 561	28 178	30 652	
2872 12 300	- Verpackungsröhrchen	kg	586 103	647 375	735 527	3
		1000 St	52 539	57 490	62 704	
		1000 EUR	7 755	8 705	9 901	
2872 12 500	- Andere Behälter usw. mit einem Fassungsvermögen von 50 l bis 300 l	kg	1 641 854	1 773 158	1 866 504	6
		1000 St	204	248	274	
		1000 EUR	21 023	24 836	26 540	

Melde-Nr.	Bezeichnung	Einheit	3. VJ 2006	2. VJ 2007	3. VJ 2007	3. VJ 2007 Anzahl Unternehmen
1	2	3	4	5	6	7
2872 12 600	- Aerosoldosen aus Aluminium mit einem Fassungsvermögen von 300 l oder weniger	kg 1000 St 1000 EUR	2 736 854 107 995 18 590	3 091 285 124 518 22 740	3 203 313 123 591 23 343	5
2872 12 830	- - Andere Behälter usw. mit einem Fassungsvermögen von weniger als 50 l - - Konservendosen für Nahrungsmittel	kg 1000 St 1000 EUR	6 218 635 862 505 33 195	7 061 269 844 651 38 446	6 175 148 872 370 35 168	3
2872 12 850	- - Getränkedosen	kg 1000 St 1000 EUR	12 595 917 1 186 400 72 344	14 110 390 1 288 102 41 599	15 133 797 1 385 553 44 168	3
2872 12 890	- - Andere Behälter aus Aluminium	kg 1000 St 1000 EUR	3 264 678 104 679 13 539	2 878 541 105 653 14 741	2 990 292 109 490 16 716	8
2872 13 300	Stopfen (einschl. Kronenverschlüssen), Verschluss- oder Flaschen- kapseln, anderes Verpackungszubehör, aus unedlen Metallen - Kronenverschlüsse	kg 1000 St 1000 EUR	13 301 885 5 935 858 19 293	13 263 331 5 927 359 19 419	12 926 112 5 604 862 18 726	4
2872 13 503	- - Flaschenkapseln aus Aluminium	kg 1000 EUR	437 799 10 164	516 474 11 973	456 899 10 617	3
2872 13 505	- - Schraubverschlüsse aus Aluminium	kg 1000 EUR	4 791 861 31 180	4 284 969 28 738	4 383 129 30 368	7
2872 13 509	- - Andere Verschluss- und Flaschenkapseln, aus Blei oder Aluminium	kg 1000 EUR	19 699	11 922	10 586	4
2872 13 705	- - - Feinstblechverschlüsse aus Stahl - - - für Nahrungsmittel, Getränke und Tabakwaren	kg 1000 EUR	17 650 020 50 510	16 381 268 42 742	18 546 582 50 261	7
2872 13 707	- - - für andere Verpackungen	kg 1000 EUR	.	.	.	3
2872 13 709	- - - Anderes Verpackungszubehör (z.B. Spundbleche, Plomben)	kg 1000 EUR	12 049 899 58 012	13 442 071 66 896	13 255 172 67 592	13
2873 11 301	Litzen, Kabel, Seile, Seilschlingen u.ä. Waren, aus Eisen oder Stahl (ohne isolierte Erzeugnisse für die Elektrotechnik) - Litzen, Kabel und Seile - - mit einer größten Querschnittsabmessung von 3 mm oder weniger	t 1000 EUR	12 640 26 329	14 685 30 506	13 971 29 886	16
2873 11 303	- - - mit einer größten Querschnittsabmessung von mehr als 3 mm - - - Litzen	t 1000 EUR	10 556 17 425	9 905 18 081	10 975 19 253	11
2873 11 305	- - - Kabel und Seile	t 1000 EUR	23 413 72 292	24 609 79 927	24 394 77 134	23
2873 11 500	- Seilschlingen u.ä. Waren	t 1000 EUR	902 3 941	917 4 125	928 4 194	8
2873 12 300	Stacheldraht aus Eisen oder Stahl; Litzen, Kabel, Seile u.ä. Waren, aus Kupfer und Aluminium (ohne isolierte Erzeugnisse für die Elektrotechnik) - Stacheldraht aus Eisen oder Stahl, für Einzäunungen (auch verwundene Drähte oder Bänder)	t 1000 EUR	.	.	.	1
2873 12 500	- Litzen, Kabel, Seile u.ä. Waren, aus Kupfer	t 1000 EUR	21 176 74 599	22 127 73 543	20 847 68 347	15
2873 12 700	- Litzen, Kabel, Seile u.ä. Waren, aus Aluminium	t 1000 EUR	.	.	.	3
2873 13 130	Gewebe, Gitter, Geflechte, aus Eisen-, Stahl- oder Kupferdraht; Streckbleche und -bänder, aus Eisen, Stahl oder Kupfer - Gewebe aus Eisen- oder Stahldraht - - Endlose Gewebe für Maschinen	kg 1000 EUR	324 821 12 320	365 937 12 723	374 142 12 939	5
2873 13 150	- - Andere Gewebe	kg 1000 EUR	2 285 169 35 530	2 229 994 36 908	2 307 237 40 176	15

Melde-Nr.	Bezeichnung	Einheit	3. VJ 2006	2. VJ 2007	3. VJ 2007	3. VJ 2007 Anzahl Unternehmen
1	2	3	4	5	6	7
2873 13 200	- Gitter und Geflechte, verschweißt, mit einer Maschengröße von 100 cm² oder mehr, aus Eisen- oder Stahldraht, mit einer größten Querschnittsabmessung von 3 mm oder mehr	t 1000 EUR	451 363 252 484	413 164 256 262	403 236 227 966	24
2873 13 303	- - Andere Gitter und Geflechte, verschweißt, aus Eisen- oder Stahldraht	t 1000 EUR	48 052 31 910	39 522 29 300	34 952 25 342	6
2873 13 309	- - Unterstütkörbe und Deckenträger, geschweißt, für die Betonbewehrung	t 1000 EUR	46 970 62 642	56 847 74 771	60 762 79 833	30
2873 13 430	- - Andere Gitter und Geflechte, verschweißt	t 1000 EUR	46 970 62 642	56 847 74 771	60 762 79 833	30
2873 13 430	- - nicht mit Kunststoff überzogen	kg 1000 EUR	4 221 465 14 147	4 688 014 17 324	4 638 735 16 270	13
2873 13 450	- - mit Kunststoff überzogen	kg 1000 EUR	4 654 109 12 516	5 291 376 11 714	4 944 884 11 912	10
2873 13 500	- Streckbleche und -bänder, aus Eisen oder Stahl	kg 1000 EUR	3 965 052 6 580	4 137 275 7 870	4 824 842 8 217	5
2873 13 600	- Gewebe (einschl. endloser Gewebe), Gitter und Geflechte, aus Kupferdraht; Streckbleche und -bänder, aus Kupfer	kg 1000 EUR	262 984 3 088	1 418 312 7 078	1 626 779 7 732	10
2873 14 100	- Reißnägeln, Nägel, Stifte, Krampen, Klammern (ohne Heftklammern, zusammenhängend in Streifen) u.ä. Waren, aus Eisen, Stahl, Kupfer und Aluminium	kg 1000 EUR	.	.	.	2
2873 14 200	- Reißnägeln aus Eisen oder Stahl	kg 1000 EUR	.	.	.	2
2873 14 200	- Nägel aus Eisen- oder Stahldraht, zusammenhängend in Streifen oder Rollen	kg 1000 EUR	4 381 053 6 211	4 662 797 8 013	4 864 615 8 403	6
2873 14 300	- Nägel aus Stahldraht mit einem Kohlenstoffgehalt von 0,5 GHT oder mehr, gehärtet	kg 1000 EUR	.	.	.	1
2873 14 400	- - Andere Nägel, Stifte u.ä. Waren aus Eisen- oder Stahldraht	kg 1000 EUR	.	.	.	2
2873 14 400	- - verzinkt	kg 1000 EUR	.	.	.	2
2873 14 500	- - nicht verzinkt	kg 1000 EUR	1 774 976 3 655	1 646 811 3 349	1 585 103 3 003	4
2873 14 600	- Andere Nägel, Krampen, gewellte oder abgeschrägte Klammern u.ä. Waren, aus Eisen oder Stahl	kg 1000 EUR	2 424 653 13 210	2 507 726 13 948	2 373 901 13 316	10
2873 14 700	- Stifte, Nägel, Reißnägeln, Krampen, Klammern u.ä. Waren, aus Kupfer	kg 1000 EUR	.	.	.	2
2873 14 800	- Stifte, Nägel, Krampen, Klammern, Schrauben, Bolzen, Muttern, Schraubhaken, Nieten, Splinte, Keile, Unterlegscheiben u.ä. Waren, aus Aluminium	kg 1000 EUR	21 875	28 189	24 193	25
2873 15 100	- Drähte, Stäbe, Rohre, Platten, Elektroden u.ä. Waren, mit Dekapier- od. Flussmittel umhüllt od. gefüllt; Drähte und Stäbe, aus agglomeriertem Pulver von unedlen Metallen, zum Metallisieren im Aufspritzverfahren	kg 1000 EUR	1 335 900 15 400	1 307 644 16 323	1 373 785 17 416	6
2873 15 300	- Umhüllte Elektroden aus unedlen Metallen, für das Lichtbogenschweißen	kg 1000 EUR	4 400 772 13 932	5 066 564 13 441	4 055 508 10 113	3
2873 15 500	- Gefüllte Drähte aus unedlen Metallen, für das Lichtbogenschweißen	kg 1000 EUR	11 053	14 502	13 852	4
2873 15 700	- Umhüllte Stäbe und gefüllte Drähte aus unedlen Metallen, für das Löten oder das Autogenschweißen	kg 1000 EUR	11 053	14 502	13 852	4
2873 16 000	- Andere Drähte u.ä. Waren (einschl. Teilen)	kg 1000 EUR	9 076	11 346	10 692	12
2873 16 000	- Näh-, Strick-, Schnür-, Häkelnadeln, Stichel u.ä. Waren; Sicherheits-, Stecknadeln u.ä. Nadeln, a.n.g., aus Eisen oder Stahl, zum Handgebrauch	kg 1000 EUR	.	.	.	1

Melde-Nr.	Bezeichnung	Einheit	3. VJ 2006	2. VJ 2007	3. VJ 2007	3. VJ 2007 Anzahl Unternehmen
1	2	3	4	5	6	7
2874 11 130	Schrauben, Bolzen, Muttern, Schwellenschrauben, Schraubhaken u.ä. Waren, mit Gewinde, aus Eisen oder Stahl - Gedrehte Schrauben, auch mit Muttern oder Unterlegscheiben, mit einer Stiftdicke von 6 mm oder weniger; Schrauben und Bolzen zum Befestigen von Oberbaumaterial von Bahnen sowie solche ohne Kopf - Gedrehte Schrauben mit einer Stiftdicke von 6 mm oder weniger	t 1000 EUR	6 588 49 155	6 851 53 759	6 697 53 634	43
2874 11 150	- Schrauben und Bolzen zum Befestigen von Oberbaumaterial von Bahnen	t 1000 EUR	642 2 762	773 3 538	877 3 847	5
2874 11 170	- Schrauben und Bolzen ohne Kopf	t 1000 EUR	11 740 43 879	11 842 48 206	13 679 49 871	27
2874 11 230	- Schrauben und Bolzen, mit Kopf, auch mit Muttern oder Unterlegscheiben, mit Schlitz, Kreuzschlitz oder Innensechskant - mit Schlitz oder Kreuzschlitz, aus nichtrostendem Stahl	t 1000 EUR	261 2 782	270 3 178	248 2 905	13
2874 11 250	- mit Schlitz oder Kreuzschlitz, aus Eisen oder anderem Stahl	t 1000 EUR	7 039 43 171	6 931 45 647	6 852 46 778	23
2874 11 270	- mit Innensechskant, aus nichtrostendem Stahl	t 1000 EUR	715 5 133	803 5 960	794 5 650	8
2874 11 290	- mit Innensechskant, aus Eisen oder anderem Stahl	t 1000 EUR	4 939 28 811	5 588 32 734	5 268 31 653	12
2874 11 310	- Andere Schrauben und Bolzen, mit Kopf, auch mit Muttern oder Unterlegscheiben - mit Außensechskant, aus nichtrostendem Stahl	t 1000 EUR	.	25 037	23 189	14
2874 11 330	- mit Außensechskant, aus Eisen oder anderem Stahl, mit einer Zugfestigkeit von weniger als 800 MPa	t 1000 EUR	4 978 11 252	5 302 12 371	5 354 12 307	16
2874 11 350	- mit Außensechskant, aus Eisen oder anderem Stahl, mit einer Zugfestigkeit von 800 MPa oder mehr	t 1000 EUR	26 500 65 155	28 135 65 916	27 815 65 339	22
2874 11 390	- Andere Schrauben und Bolzen, mit Kopf, aus Eisen oder Stahl - Schwellenschrauben, andere Holzschrauben, Schraubhaken, Ring- und Ösensschrauben	t 1000 EUR	43 606 175 362	46 287 188 723	46 541 192 521	54
2874 11 530	- Schwellenschrauben	t 1000 EUR	.	.	.	1
2874 11 550	- Andere Holzschrauben	t 1000 EUR	7 174 27 385	6 633 26 840	6 936 27 690	9
2874 11 570	- Schraubhaken, Ring- und Ösensschrauben	t 1000 EUR	2 455 3 624	2 894 3 970	2 855 3 974	7
2874 11 730	- Gewindeformende Schrauben - aus nichtrostendem Stahl	t 1000 EUR	144 1 268	97 1 131	101 1 255	6
2874 11 750	- Andere gewindeformende Schrauben	t 1000 EUR	12 616 61 378	14 302 70 832	14 429 71 160	14
2874 11 830	- Muttern - Gedrehte Muttern mit einer Lochweite von 6 mm oder weniger	t 1000 EUR	5 136 31 973	5 533 34 566	5 371 34 683	20
2874 11 850	- Andere Muttern aus nichtrostendem Stahl	t 1000 EUR	.	.	.	4
2874 11 870	- Andere Muttern (ohne solche aus nichtrostendem Stahl)	t 1000 EUR	22 745 90 910	26 078 105 878	23 056 87 325	20
2874 11 900	- Andere Waren, aus Eisen oder Stahl, mit Gewinde	t 1000 EUR	16 155 52 244	16 385 59 922	17 386 60 767	34
2874 12 100	Federringe und -scheiben u.ä. Sicherungsringe und -scheiben; Niete, Splinte, Keile u.ä. Waren, ohne Gewinde, aus Eisen oder Stahl - Federringe, -scheiben u.ä. Sicherungsringe und -scheiben	kg 1000 EUR	1 849 240 17 631	2 001 545 17 275	1 966 043 18 061	9
2874 12 300	- Andere Unterlegscheiben	kg 1000 EUR	8 677 253 19 188	8 331 726 17 962	8 431 092 18 500	10
2874 12 500	- Niete	kg 1000 EUR	6 756 618 24 897	7 976 362 28 495	8 013 375 29 911	8



Melde-Nr.	Bezeichnung	Einheit	3. VJ 2006	2. VJ 2007	3. VJ 2007	3. VJ 2007 Anzahl Unternehmen
1	2	3	4	5	6	7
2874 12 700	- Splinte, Keile u.ä. Waren, ohne Gewinde	kg 1000 EUR	2 619 966 14 024	2 860 963 17 524	2 955 418 16 774	19
	Unterlegscheiben, Holzschrauben u.ä. Waren der Schraubenindustrie, mit und ohne Gewinde, aus Kupfer und aus Kupferlegierungen (ohne Stifte, Nägel u.ä. Waren)					
2874 13 100	- Unterlegscheiben (einschl. Federringen und -scheiben)	kg 1000 EUR	603 928 1 633	1 731	1 918	5
2874 13 200	- Andere Waren der Schraubenindustrie, ohne Gewinde (z.B. Niete, Splinte, Keile)	kg 1000 EUR	.	.	.	2
	- Andere Schrauben, Bolzen und Muttern, mit Gewinde					
2874 13 401	- - Holzschrauben mit Gewinde	kg 1000 EUR	-	-	-	-
2874 13 409	- - Andere Schrauben, Bolzen und Muttern, mit Gewinde	kg 1000 EUR	121 381 1 388	130 949 1 489	131 572 1 561	6
2874 13 700	- Andere Waren der Schraubenindustrie, mit Gewinde	kg 1000 EUR	1 243 140 16 001	1 309 784 18 530	1 354 083 19 350	23
	Federn und Federblätter, aus Eisen oder Stahl; Federn aus Kupfer und aus Kupferlegierungen					
	- Blattfedern und Federblätter dafür, aus Eisen oder Stahl					
2874 14 130	- - Parabelfedern und Federblätter dafür, warmgeformt	t 1000 EUR	7 142 19 869	9 022 25 516	10 231 28 572	5
2874 14 150	- - Andere Blattfedern und Federblätter dafür, warmgeformt	t 1000 EUR	.	.	.	4
2874 14 170	- - Kaltgeformte Blattfedern und Federblätter dafür	t 1000 EUR	1 220 18 881	1 439 22 148	1 440 22 901	23
	- Schraubenfedern, aus Eisen oder Stahl					
2874 14 310	- - warmgeformt	t 1000 EUR	10 283 31 198	10 870 31 432	10 954 31 083	7
2874 14 330	- - Kaltgeformte Schraubendruckfedern	t 1000 EUR	20 996 107 123	25 033 122 865	23 504 120 625	63
2874 14 350	- - Kaltgeformte Schraubenzugfedern	t 1000 EUR	4 493 19 849	5 090 21 222	5 123 20 420	40
2874 14 370	- - Andere kaltgeformte Schraubenfedern	t 1000 EUR	4 829 19 601	6 030 23 540	5 767 23 094	28
	- Spiralflachfedern, Tellerfedern, aus Eisen oder Stahl					
2874 14 530	- - Spiralflachfedern	t 1000 EUR	8 072 46 142	7 014 51 651	6 787 47 952	21
2874 14 550	- - Tellerfedern	t 1000 EUR	6 506 26 596	29 843	30 002	9
	- Andere Federn aus Eisen oder Stahl					
2874 14 630	- - Drahtformfedern	t 1000 EUR	3 964 27 967	4 705 32 261	4 852 34 134	38
2874 14 690	- - Andere Federn	t 1000 EUR	28 634 72 103	26 482 73 608	28 579 78 000	47
2874 14 800	- Federn aus Kupfer und Kupferlegierungen	t 1000 EUR	519 10 901	538 12 998	534 13 011	22
	Ketten (ohne Gelenkketten) und Teile dafür, aus Eisen oder Stahl sowie aus Kupfer					
2874 20 100	- Stegketten aus Eisen oder Stahl	kg 1000 EUR	.	.	.	1
	- Andere Ketten, mit geschweißten Gliedern, aus Eisen oder Stahl					
2874 20 230	- - mit einer Querschnittsabmessung von 16 mm oder weniger	kg 1000 EUR	4 318 600 20 060	4 860 924 22 668	4 710 245 23 444	12
2874 20 250	- - mit einer Querschnittsabmessung von mehr als 16 mm	kg 1000 EUR	3 070 150 14 674	3 441 980 16 329	3 253 062 15 993	7
2874 20 300	- Gleitschutzketten aus Eisen oder Stahl	kg 1000 EUR	563 680 8 085	118 446 1 117	808 004 7 106	4
2874 20 500	- Andere Ketten aus Eisen oder Stahl	kg 1000 EUR	1 317 977 4 814	1 477 512 5 641	1 565 871 6 068	10
2874 20 700	- Ketten und Teile dafür aus Kupfer	1000 EUR	.	.	.	1
2874 20 800	- Teile für Ketten aus Eisen oder Stahl	1000 EUR	13 149	14 273	16 576	9
	Sanitär-, Hygiene- oder Toilettenartikel und Teile dafür aus Eisen, Stahl, Kupfer oder Aluminium					
2875 11 100	- Abwasch- und Waschbecken, aus nichtrostendem Stahl	St 1000 EUR	980 588 57 631	1 410 383 70 755	1 069 942 65 134	8

Melde-Nr.	Bezeichnung	Einheit	3. VJ 2006	2. VJ 2007	3. VJ 2007	3. VJ 2007 Anzahl Unternehmen
1	2	3	4	5	6	7
2875 11 270	- Badewannen aus Eisen oder Stahl	St 1000 EUR	.	.	.	2
	- Andere Sanitär-, Hygiene- oder Toilettenartikel und deren Teile, aus Eisen oder Stahl (ohne Waschbecken und Badewannen), Kupfer sowie aus Aluminium					
2875 11 310	- - aus Eisen oder Stahl	kg 1000 EUR	2 865 742 26 633	3 234 081 28 036	3 707 204 31 694	13
2875 11 350	- - aus Kupfer	kg 1000 EUR	5 387	5 066	5 047	4
2875 11 370	- - aus Aluminium	kg 1000 EUR	5 747 585 48 645	6 072 215 46 334	6 181 844 47 393	5
	Haushalts- oder Hauswirtschaftsartikel und Teile dafür, aus Eisen oder Stahl, Kupfer sowie aus Aluminium					
2875 12 170	- Andere Haushalts- und Hauswirtschaftsartikel aus Gusseisen	kg 1000 EUR	.	.	.	1
	- aus nichtrostendem Stahl					
2875 12 230	- - Artikel für den Tischgebrauch	kg 1000 EUR	451 470 5 301	464 987 4 972	5 311	5
	- - Andere Haushalts- und Hauswirtschaftsartikel, aus nichtrostendem Stahl					
2875 12 291	- - - Koch-, Brat- und Backgeschirre	kg 1000 EUR	1 304 468 14 883	1 861 286 18 116	1 439 720 16 125	7
2875 12 293	- - - Schnellkochgeschirre	kg 1000 EUR	766 479 8 103	771 220 9 130	844 418 10 200	3
2875 12 299	- - - Andere Haushalts- und Hauswirtschaftsartikel, a.n.g.	kg 1000 EUR	1 072 324 11 581	1 118 505 12 140	1 348 677 13 711	13
	- Andere Haushalts- und Hauswirtschaftsartikel aus Eisen (ohne Gusseisen) oder Stahl, emailliert					
2875 12 371	- - - Koch-, Brat- u. Backgeschirre, einschl. Schnellkochgeschirre	kg 1000 EUR	632 122 5 973	.	.	2
2875 12 379	- - - Andere Haushalts- u. Hauswirtschaftsartikel, a.n.g.	kg 1000 EUR	.	.	.	1
	- Andere Haushalts- und Hauswirtschaftsartikel und Teile dafür, aus Eisen oder Stahl					
2875 12 430	- - für den Tischgebrauch	kg 1000 EUR	-	-	-	-
	- - Andere Haushalts- und Hauswirtschaftsartikel, auch mit Farbe versehen oder lackiert					
2875 12 497	- - - Briefkästen und Kastenanlagen	kg 1000 EUR	1 602 416 23 154	1 553 801 21 515	1 687 747 24 092	11
2875 12 498	- - - Koch-, Brat-, Backgeschirr u.a. Haushalts-, Hauswirtschaftsartikel u. deren Teile, mit Farbe versehen oder lackiert	kg 1000 EUR	6 348 339 42 859	5 197 375 34 678	8 235 585 50 997	18
	- Haushalts-, Hauswirtschaftsartikel und deren Teile; Schwämme, Putzlappen u.ä. Waren zum Scheuern, Polieren u.dgl.; aus Kupfer und Aluminium					
2875 12 530	- - aus Kupfer und Kupferlegierungen	kg 1000 EUR	.	.	.	2
2875 12 550	- - aus Aluminium und Aluminiumlegierungen, gegossen	kg 1000 EUR	.	.	.	2
	- - Andere Artikel aus Aluminium und Aluminiumlegierungen					
2875 12 571	- - - Koch-, Brat- und Backgeschirre aus Aluminium und Aluminiumlegierungen	kg 1000 EUR	.	.	.	2
2875 12 579	- - - Andere Artikel aus Aluminium und Aluminiumlegierungen, a.n.g.	kg 1000 EUR	963 850 9 367	799 824 7 697	726 126 7 154	7
2875 12 700	- Mechanische Handgeräte mit einem Gewicht von 10 kg oder weniger, zum Vorbereiten, Zubereiten oder Anrichten von Speisen oder Getränken	kg 1000 EUR	176 888 777	166 264 803	120 424 600	5
2875 12 800	- Eisen-, Stahlwolle, Schwämme, Putzlappen, Handschuhe u.ä. Waren, zum Scheuern, Polieren u.dgl., aus Eisen oder Stahl	kg 1000 EUR	.	.	.	1
	Panzerschränke, Türen und Fächer für Stahlkammern, Sicherheitskassetten u.ä. Waren, aus unedlen Metallen					
2875 21 300	- Panzerschränke	St 1000 EUR	27 952 12 412	23 594 11 797	22 541 10 733	6

Melde-Nr.	Bezeichnung	Einheit	3. VJ 2006	2. VJ 2007	3. VJ 2007	3. VJ 2007 Anzahl Unternehmen
1	2	3	4	5	6	7
2875 21 500	- Türen und Fächer für Stahlkammern	kg 1000 EUR	.	.	.	1
2875 21 700	- Sicherheitskassetten u.ä. Waren	1000 EUR	10 177	13 794	12 943	14
2875 22 000	Sortier-, Ablege-, Karteikästen, Manuskriptständer, Federschalen, Stempelhalter u.ä. Ausstattungsgegenstände für Büros, aus unedlen Metallen	1000 EUR	1 700	2 072	1 937	3
2875 23 300	Mechaniken für Schnellhefter oder Aktenordner, Heftklammern u. a. Büromaterial, aus unedlen Metallen - Mechaniken für Schnellhefter oder Aktenordner	1000 EUR	.	.	.	1
2875 23 500	- Heftklammern, zusammenhängend in Streifen	1000 EUR	8 243	6 574	6 839	3
2875 23 700	- Anderes Büromaterial (einschl. Teilen)	1000 EUR	2 657	2 646	1 922	3
2875 24 000	Statuetten u.a. Ziergegenstände, Rahmen für Fotografien, Bilder usw., Spiegel, aus unedlen Metallen	1000 EUR	28 565	31 398	31 079	18
2875 25 303	Klammern, Haken, Ösen, Nieten, Schnallen, Verschlüsse u.a. Befestigungsartikel, Perlen und zugeschnittene Flitter, aus unedlen Metallen - Klammern, Haken und Ösen für Kleidung, Schuhe, Planen, Taschnerwaren oder zum Fertigen oder Ausrüsten anderer Waren, aus Metall - verbunden mit Gewebebändern	1000 EUR	3 402	3 463	3 175	3
2875 25 309	- - Andere Klammern, Haken und Ösen	1000 EUR	21 105	24 357	20 705	6
2875 25 503	- Hohl- oder Zweispitzniete - - Blindniete	1000 EUR	9 798	19 104	18 621	6
2875 25 509	- - Andere Nieten	1000 EUR	4 878	5 196	6 354	4
2875 25 703	- Schnallen, Verschlüsse und Verschlussbügel u.a. Befestigungsartikel; Perlen und zugeschnittene Flitter - Verschlüsse (ohne solche für Handtaschen)	1000 EUR	3 516	3 818	3 737	7
2875 25 705	- Verschlüsse und Verschlussbügel für Handtaschen	1000 EUR	-	-	-	-
2875 25 709	- - Andere Befestigungsartikel (z.B. Schnallen, Schließen); Perlen und zugeschnittene Flitter	1000 EUR	2 920	2 747	3 159	5
2875 26 000	Schiffsschrauben und Schraubenflügel dafür	St 1000 EUR	919 23 625	714 36 390	819 34 130	6
2875 27 110	Anderes Waren aus unedlen Metallen, a.n.g. - Schiffsanker, Draggen, Teile dafür, aus Eisen oder Stahl; Waren aus Eisen oder Stahl, gegossen, a.n.g. - Schiffsanker, Draggen, Teile dafür, aus Eisen oder Stahl	kg 1000 EUR	1 840 322 6 136	2 077 398 7 185	2 626 419 8 731	8
2875 27 130	- Waren aus nicht verformbaren Gusseisen, a.n.g., z.B. Straßenkappen	kg 1000 EUR	16 026 706 26 996	12 054 652 25 890	11 971 064 26 189	7
2875 27 190	- Mahlkugeln u.ä. Mahlkörper u.a. Waren aus Eisen oder Stahl, gegossen, a.n.g. - Waren aus Eisen oder Stahl, geschmiedet, jedoch nicht weiterbearbeitet; Waren aus Eisen- oder Stahldraht; Tabakdosen, Zigaretteneutis u.ä.	kg 1000 EUR	3 150 222 .	3 858 811 7 447	3 285 553 7 228	3
2875 27 220	- Mahlkugeln u.ä. Mahlkörper u.a. Waren, geschmiedet, jedoch nicht weiterbearbeitet	kg 1000 EUR	-	.	.	1
2875 27 250	- Waren aus Eisen- oder Stahldraht (z.B. Vogelkäfige u.ä. Kleinkäfige, Körbe)	kg 1000 EUR	52 145 647 159 737	57 173 471 178 703	56 836 509 184 389	63
2875 27 270	- Tabakdosen, Zigaretteneutis, Puderboxen, Lippenstiftbehälter u.ä. Gegenstände für den Taschengebrauch	1000 EUR	.	.	.	1

## 4 Produktion nach Güterarten - Deutschland

Melde-Nr.	Bezeichnung	Einheit	3. VJ 2006	2. VJ 2007	3. VJ 2007	3. VJ 2007 Anzahl Unternehmen
1	2	3	4	5	6	7
2875 27 310	- Leitern und Trittschemel; Paletten u.ä. stapelfähige Transportmittel; Rollen und Trommeln; Dachentlüfter, Dachrinnen, Haken u.a. Bauartikel, aus Eisen oder Stahl	St 1000 EUR	176 909 8 382	206 806 9 132	214 895 9 141	7
2875 27 330	- Paletten u.ä. stapelfähige Transportmittel	kg 1000 EUR	37 037 854 43 345	32 318 839 47 980	36 653 093 50 583	27
2875 27 350	- Rollen und Trommeln für Kabel, Schläuche u.dgl.	kg 1000 EUR	2 210 139 9 777	1 888 054 9 999	1 692 800 8 709	14
2875 27 373	- Rohrschellen u.a. Rohrbefestigungselemente, aus Stahl; Bedachungsartikel u.a. Bauartikel, aus Stahlblech	kg 1000 St 1000 EUR	8 329 049 24 236	6 705 833 26 788	6 905 237 27 895	21
2875 27 379	- Bedachungsartikel u.a. Bauartikel, aus Stahlblech (z.B. nichtmechanische Dachentlüfter, Dachrinnen, Haken)	kg 1000 St 1000 EUR	29 320 968 57 502	24 981 452 49 009	27 313 710 50 842	29
2875 27 410	- Schmutzkörbe u.ä. Abwassersiebe, aus Stahlblech; andere Waren aus Eisen oder Stahl	kg 1000 EUR	.	.	.	3
2875 27 430	- Schmutzkörbe u.ä. Abwassersiebe, aus Stahlblech, für Kanalisationsabflüsse	kg 1000 EUR	.	.	.	2
2875 27 450	- Andere Waren aus Eisen oder Stahl, freiformgeschmiedet	kg 1000 EUR	.	.	.	1
2875 27 493	- Andere Waren aus Eisen oder Stahl, gesenkgeschmiedet	kg 1000 EUR	.	.	.	20
2875 27 493	- Schlauchbinder-, -verbindungs-elemente, -schellen und -befestigungselemente	kg 1000 St 1000 EUR	7 382 328 318 140 67 633	8 050 980 350 769 81 453	8 154 052 350 019 83 379	7
2875 27 494	- Verkehrsschilder	kg 1000 EUR	211 433 1 537	282 119 1 872	339 533 2 026	8
2875 27 495	- Schilder aus Stahlblech (ohne Verkehrsschilder)	kg 1000 EUR	260 899 2 513	226 366 2 640	241 429 2 625	8
2875 27 496	- Kesselböden	kg 1000 EUR	12 101 232 38 335	13 879 869 46 895	13 701 039 55 656	8
2875 27 498	- Andere Waren aus Eisen oder Stahl, a.n.g., z.B. Riemen- u. Transportverbindungen	kg 1000 EUR	133 109 721 295 527	133 264 088 326 266	142 119 881 341 822	169
2875 27 520	- Andere Waren aus Aluminium und Kupfer, a.n.g.	kg 1000 EUR	14 008 353	16 282 512	18 600 540	3
2875 27 530	- Gewebe, Gitter, Geflechte aus Aluminiumdraht	kg 1000 EUR	2 101 203 18 713	2 545 079 22 832	2 173 552 19 624	15
2875 27 551	- Andere Waren aus Aluminium, gegossen	kg 1000 EUR	4 128 367 32 614	4 403 037 34 652	4 000 288 32 752	14
2875 27 555	- Leitern und Trittschemel	kg 1000 EUR	1 041 611 10 619	876 353 9 352	895 765 10 233	4
2875 27 558	- Platinen für Kraftfahrzeug-Kennzeichen	kg 1000 EUR	13 095 477 103 667	12 641 880 104 966	12 397 722 101 987	84
2875 27 580	- Andere Waren aus Aluminium, a.n.g., einschl. Kaltfließpressteile	kg 1000 EUR	13 095 477 103 667	12 641 880 104 966	12 397 722 101 987	84
2875 27 580	- Waren aus Kupfer, gegossen oder geschmiedet, jedoch nicht weiterbearbeitet (ohne Ketten) u.a. Waren aus Kupfer (z.B. Tabakdosen, Zigarettenetuis, Puderboxen, Steck-, Sicherheitsnadeln usw.; ohne Ketten), a.n.g.	kg 1000 EUR	20 256	14 953	14 273	25
2875 27 630	- Andere Waren aus Nickel, Blei, Zink und Zinn	kg 1000 EUR	1 464 423 4 292	1 368 033 4 234	1 292 098 4 697	4

Melde-Nr.	Bezeichnung	Einheit	3. VJ 2006	2. VJ 2007	3. VJ 2007	3. VJ 2007 Anzahl Unternehmen
1	2	3	4	5	6	7
2875 27 650	- - Andere Waren aus Zink (ohne Stangen, Bleche, Bänder, Rohre, Rohrverbindungsstücke usw.), a.n.g.	kg 1000 EUR	17 614 478 92 227	13 180 819 72 635	13 566 089 73 958	24
2875 27 660	- - Andere Waren aus Zinn (ohne Stangen, Bleche, Bänder, Rohre, Rohrverbindungsstücke usw.), a.n.g.	kg 1000 EUR	.	.	.	1
2875 27 690	- - Andere Waren aus Nickel, a.n.g.	kg 1000 EUR	1 337 155 16 646	1 261 594 20 113	1 384 292 20 175	19
2875 27 810	- - Kleiderhaken, Huthalter, Konsolen, Stützen u.ä. Waren	t 1000 EUR	2 458 26 698	3 383 32 430	1 769 22 808	17
2875 27 820	- - Glocken, Klingeln, Gongs u.ä. Waren	t 1000 EUR	-	-	-	-
2875 27 830	- - Schläuche aus Eisen oder Stahl, auch mit Verschluß- oder Verbindungsstücken	t 1000 EUR	5 765 78 778	6 631 95 211	6 426 97 598	16
2875 27 850	- - Schläuche aus anderen unedlen Metallen, auch mit Verschluß- oder Verbindungsstücken	t 1000 EUR	236 4 624	220 4 369	243 5 079	9
2875 27 871	- - Aushänge-, Hinweis-, Namens-u.ä. Schilder, Zahlen, Buchstaben u.a. Zeichen (ohne beleuchtete Schilder)	kg 1000 St 1000 EUR	251 378 2 020 5 583	387 251 2 242 8 522	357 786 2 319 8 296	4
2875 27 873	- - Typenschilder, Skalen	kg 1000 St 1000 EUR	26 137 12 400	26 791 12 749	28 216 13 514	15
2875 27 875	- - Frontplatten und Blenden	kg 1000 St 1000 EUR	94 504 557 2 643	123 328 602 3 056	156 020 573 3 171	13
2875 27 879	- - Andere Schilder, Zahlen, Buchstaben u.a. Zeichen	kg 1000 St 1000 EUR	2 843 790 57 478 32 770	2 638 878 63 808 35 207	2 696 942 64 095 34 698	41
2875 30 000	Säbel, Degen, Bajonette, Lanzen u.a. blanke Waffen, Teile und Scheiden dafür	kg 1000 EUR	.	.	.	2
2875 90 000	Installation, Reparatur und Instandhaltung von sonstigen Metallerzeugnissen, a.n.g. (z.B. Panzerschränken, Türen und Fächern für Stahlkammern, Schiffsschrauben und Schraubenflügel dafür)	1000 EUR	2 337	3 806	4 445	13
2899 00 000	Veredlung von Erzeugnissen dieser Güterabteilung (ohne Schmiede-, Press-, Zieh- und Stanzteile, Oberflächenveredlung, Wärmebehandlung und Mechanik, a.n.g.)	1000 EUR	246 502	272 129	275 265	161
Maschinen						
Maschinen für die Erzeugung und Nutzung von mechanischer Energie (ohne Motoren für Ackerschlepper, Luft- und Straßenfahrzeuge) Verbrennungsmotoren und Turbinen Motoren für Wasserfahrzeuge, Schienenfahrzeuge, für industrielle u.a. Zwecke						
2911 11 000	Außenbordmotoren mit Fremdzündung, für Wasserfahrzeuge	kW St 1000 EUR	* * -	- - -	- - -	- - -
	darunter zum Absatz bestimmt	kW St 1000 EUR	- - -	- - -	- - -	- - -
Andere Antriebsmotoren mit Fremdzündung, für Wasserfahrzeuge und andere Zwecke						
2911 12 300	- für Wasserfahrzeuge	kW St 1000 EUR	* * -	- - -	- - -	- - -
	darunter zum Absatz bestimmt	kW St 1000 EUR	- - -	- - -	- - -	- - -
2911 12 500	- für andere Zwecke	kW St 1000 EUR	* * 348 250 2 566 42 674	. . 422 227 2 923 38 388	20 093 483 761 47 284	6 4
	darunter zum Absatz bestimmt	kW St 1000 EUR	- - -	- - -	- - -	- - -

Melde-Nr.	Bezeichnung	Einheit	3. VJ 2006	2. VJ 2007	3. VJ 2007	3. VJ 2007 Anzahl Unternehmen
1	2	3	4	5	6	7
	Dieselmotoren für Wasserfahrzeuge, Schienenfahrzeuge, Industriedieselmotoren (z.B. ortsfeste Dieselmotoren, Dieselmotoren f.d. Antrieb v. Flurförderfahrzeugen, Mähdreschern, Baggern)					
2911 13 110	- - Dieselmotoren für Wasserfahrzeuge - - mit einer Leistung von 100 kW oder weniger	kW St 1000 EUR	. . .	. . .	. . .	1
2911 13 130	- - mit einer Leistung von mehr als 100 kW bis 200 kW	kW St 1000 EUR	. . .	. . .	. . .	3
2911 13 150	- - mit einer Leistung von mehr als 200 kW bis 500 kW	kW St 1000 EUR	43 291 118 3 667	. . .	. . .	2
2911 13 170	- - mit einer Leistung von mehr als 500 kW bis 1 000 kW	kW St 1000 EUR	353 171 460 28 379	. . .	. . .	2
2911 13 190	- - mit einer Leistung von mehr als 1 000 kW	kW St 1000 EUR	1 618 465 572 249 962	2 025 997 766 249 118	2 228 487 741 307 364	5
2911 13 200	- Dieselmotoren für Schienenfahrzeuge	kW St 1000 EUR	191 723 365 191 723 365	289 394 422 289 394 422	289 146 386 289 146 386	4
	darunter zum Absatz bestimmt	kW St 1000 EUR	191 723 365 .	289 394 422 .	289 146 386 .	4
2911 13 310	- Industriedieselmotoren mit einer Leistung von 100 kW oder weniger - - mit einer Leistung von 15 kW oder weniger	kW St St 1000 EUR	. . . .	. . . .	. . . .	3
	darunter zum Absatz bestimmt	kW St 1000 EUR	. . .	. . .	. . .	3
2911 13 330	- - mit einer Leistung von mehr als 15 kW bis 30 kW	kW St St 1000 EUR	. . . .	. . . .	. . . .	2
	darunter zum Absatz bestimmt	kW St 1000 EUR	. . .	. . .	. . .	2
2911 13 350	- - mit einer Leistung von mehr als 30 kW bis 50 kW	kW St St 1000 EUR	. . . .	. . . .	. . . .	3
	darunter zum Absatz bestimmt	kW St 1000 EUR	. . .	. . .	. . .	3
2911 13 370	- - mit einer Leistung von mehr als 50 kW bis 100 kW	kW St St 1000 EUR	994 331 14 368 994 331 14 368	1 304 767 18 643 1 304 767 18 643	1 283 139 18 384 1 283 139 18 384	5
	darunter zum Absatz bestimmt	kW St 1000 EUR	994 331 14 368 .	1 304 767 18 643 .	1 283 139 18 384 .	5
2911 13 530	- Industriedieselmotoren mit einer Leistung von mehr als 100 kW bis 500 kW - - mit einer Leistung von mehr als 100 kW bis 200 kW	kW St St 1000 EUR	. . . .	. . . .	. . . .	4
	darunter zum Absatz bestimmt	kW St 1000 EUR	. . .	. . .	. . .	4
2911 13 550	- - mit einer Leistung von mehr als 200 kW bis 300 kW	kW St St 1000 EUR	383 693 1 542 383 693 1 542 20 801	542 950 2 226 542 950 2 226 27 646	605 010 2 433 605 010 2 433 31 520	5
	darunter zum Absatz bestimmt	kW St 1000 EUR	383 693 1 542 20 801	542 950 2 226 27 646	605 010 2 433 31 520	5
2911 13 570	- - mit einer Leistung von mehr als 300 kW bis 500 kW	kW St St 1000 EUR	764 629 1 994 764 629 1 994 34 067	1 071 904 2 782 1 071 904 2 782 45 343	1 055 682 2 694 1 055 682 2 694 47 167	3
	darunter zum Absatz bestimmt	kW St 1000 EUR	764 629 1 994 34 067	1 071 904 2 782 45 343	1 055 682 2 694 47 167	3
2911 13 730	- Industriedieselmotoren mit einer Leistung von mehr als 500 kW - - mit einer Leistung von mehr als 500 kW bis 1 000 kW	kW St St 1000 EUR	367 354 511 367 354 511 27 231	155 808 240 155 808 240 12 727	143 712 231 143 712 231 16 002	4
	darunter zum Absatz bestimmt	kW St 1000 EUR	367 354 511 27 231	155 808 240 12 727	143 712 231 16 002	4
2911 13 750	- - mit einer Leistung von mehr als 1 000 kW	kW St St 1000 EUR	924 562 . 924 562 .	. . . .	. . . .	5
	darunter zum Absatz bestimmt	kW St 1000 EUR	924 562 . 127 135	. . 134 305	. . 179 016	5

Melde-Nr.	Bezeichnung	Einheit	3. VJ 2006	2. VJ 2007	3. VJ 2007	3. VJ 2007 Anzahl Unternehmen
1	2	3	4	5	6	7
2911 21 300	Turbinen Dampfturbinen - Dampfturbinen (ohne solche für den Antrieb von elektrischen Generatoren)	kW St *	20 .	19 .	27 .	3
	darunter zum Absatz bestimmt	kW St	20 .	19 .	27 .	3
2911 21 500	- Wasserdampfturbinen für den Antrieb von elektrischen Generatoren	1000 EUR	37 562	15 521	21 332	
		kW St	2 201 115 40	. 44	3 133 048 41	5
		1000 EUR	91 441	73 747	90 982	
2911 22 000	Wasserturbinen und -räder	kW St	. .	. .	932 760 .	8
		1000 EUR	48 495	.	.	
2911 23 000	Gasturbinen (ohne Turbo-Strahltrieb- und Turbo-Propellertriebwerke)	kW St *	3 897 225 26	3 701 767 21	4 316 218 26	3
	darunter zum Absatz bestimmt	kW St	3 897 225 26	3 701 767 21	4 316 218 26	3
		1000 EUR	156 990	125 670	183 632	
2911 31 000	Teile für Turbinen					
	Teile für Dampfturbinen	1000 EUR	138 978	69 975	89 862	16
2911 32 000	Teile und Regler für Wasserturbinen und -räder	1000 EUR	14 388	7 210	5 243	4
2911 33 000	Teile für Gasturbinen (ohne solche für Turbo-Strahltrieb- und Turbo-Propellertriebwerke)	1000 EUR	95 122	112 697	116 747	15
2911 91 001	Installation, Reparatur und Instandhaltung von Verbrennungsmotoren und Turbinen (ohne Motoren für Ackerschlepper, Luft- und Straßenfahrzeuge)					
	- Installation von Verbrennungsmotoren	1000 EUR	21 354	21 394	20 357	4
2911 91 002	- Installation von Turbinen	1000 EUR	31 517	28 575	30 099	6
2911 92 001	Reparatur und Instandhaltung von Verbrennungsmotoren und Turbinen (ohne Motoren für Ackerschlepper, Luft- und Straßenfahrzeuge)					
	- Reparatur und Instandhaltung von Verbrennungsmotoren	1000 EUR	101 178	110 877	108 693	24
2911 92 002	- Reparatur und Instandhaltung von Turbinen	1000 EUR	96 177	99 529	96 713	16
2912 11 330	Pumpen und Kompressoren Hydromotoren, Druckluftmotoren, Wasser- und Dampfkraftmaschinen und andere Motoren, a.n.g. Hydromotoren und Druckluftmotoren, linear arbeitend - Hydrosysteme und Hydrozylinder - - Hydrosysteme (mit Hydrozylindern)	St 1000 EUR	34 371 32 577	40 542 38 164	39 917 43 016	24
2912 11 350	- - Hydrozylinder	St 1000 EUR	734 014 172 558	825 419 197 996	831 518 208 926	61
2912 11 500	- Druckluftmotoren (Pneumatikzylinder)	St 1000 EUR	2 800 204 130 467	2 993 103 155 185	3 041 287 143 102	20
2912 12 330	Hydromotoren und Druckluftmotoren, nicht linear arbeitend; Wasser- und Dampfkraftmaschinen und andere Motoren, a.n.g. - Hydrosysteme, Hydromotoren, Wasser- und Dampfkraftmaschinen, andere Motoren, a.n.g. - - Hydrosysteme (mit Hydromotoren)	St 1000 EUR	173 801 27 439	41 892 .	342 845 43 493	16
2912 12 350	- - Hydromotoren	St 1000 EUR	104 320 85 229	116 354 92 220	125 465 103 227	6
2912 12 370	- - Wasser- und Windkraftmaschinen, Dampfkraftmaschinen, andere Motoren, a.n.g. darunter zum Absatz bestimmt	St 1000 EUR	- .	- .	- .	-
2912 12 500	- Andere Druckluftmotoren	St 1000 EUR	. .	. .	. .	1

Melde-Nr.	Bezeichnung	Einheit	3. VJ 2006	2. VJ 2007	3. VJ 2007	3. VJ 2007 Anzahl Unternehmen
1	2	3	4	5	6	7
2912 21 100	Flüssigkeitspumpen; Hebewerke für Flüssigkeiten Flüssigkeitspumpen für bestimmte Verwendungszwecke - Ausgabepumpen für Kraftstoffe oder Schmiermittel, für Tankstellen und Kraftfahrzeugwerkstätten	St 1000 EUR	.	.	.	2
2912 21 300	- Andere Pumpen mit Flüssigkeitsmesser	St 1000 EUR	1 301	.	.	2
2912 21 500	- Handpumpen (ohne Flüssigkeitsmesser)	St 1000 EUR	1 356 529 9 290	1 316 525 11 051	1 248 439 10 844	11
2912 21 700	- Kraftstoff-, Öl- oder Kühlmittelpumpen für Kolbenverbrennungsmotoren	St 1000 EUR	10 221 980 235 897	11 054 879 286 909	10 870 636 278 644	16
2912 21 900	- Betonpumpen	St 1000 EUR	646 13 969	1 018 17 523	713 13 999	3
2912 22 100	Oszillierende Verdrängerpumpen für Flüssigkeiten (ohne Betonpumpen) - Hydroaggregate mit oszillierenden Verdrängerpumpen	St 1000 EUR	4 632 20 390	5 474 22 146	5 897 23 996	15
2912 22 300	- Dosierpumpen	St 1000 EUR	56 158 32 078	58 808 32 808	59 888 39 183	13
2912 22 503	- Hydrokolbenpumpen (z.B. Axial-, Radialkolbenpumpen)	St 1000 EUR	207 614 169 677	224 683 182 477	250 469 205 294	9
2912 22 508	- - Axialkolbenpumpen	St 1000 EUR	88 792 37 636	97 401 43 668	99 547 43 621	9
2912 22 700	- - Andere Hydrokolbenpumpen (z.B. Radialkolbenpumpen)	St 1000 EUR	16 735 32 449	17 925 40 057	18 943 39 815	17
2912 22 900	- Andere oszillierende Verdrängerpumpen	St 1000 EUR	44 013	38 220	44 573	12
2912 23 100	Rotierende Verdrängerpumpen für Flüssigkeiten - Hydroaggregate mit rotierenden Verdrängerpumpen	St 1000 EUR	6 553 16 292	12 574 24 025	13 653 24 634	16
2912 23 330	- Zahnradpumpen	St 1000 EUR	513 382 64 620	573 919 69 264	575 291 71 176	17
2912 23 350	- - Hydropumpen (Zahnradpumpen)	St 1000 EUR	70 816 11 382	85 741 11 989	78 398 13 683	6
2912 23 530	- - Andere Zahnradpumpen	St 1000 EUR	623 381 58 552	641 162 62 217	656 699 65 441	4
2912 23 550	- - Flügelzellenpumpen	St 1000 EUR	.	.	.	1
2912 23 730	- - Flügelzellenpumpen (Flügelzellenpumpen)	St 1000 EUR	15 468 27 388	21 263 35 215	17 595 49 339	3
2912 23 753	- - Schraubenspindelpumpen, andere rotierende Verdrängerpumpen	St 1000 EUR	8 817 25 496	10 171 28 685	10 286 29 190	12
2912 23 759	- - Schraubenspindelpumpen	St 1000 EUR	16 117	20 600	20 803	12
2912 24 130	- - Andere rotierende Verdrängerpumpen (ohne Exzentrerschneckenpumpen)	St 1000 EUR	246 434 38 878	226 652 32 270	159 733 33 836	16
2912 24 150	- - Tauchmotorpumpen, einstufig	St 1000 EUR	77 073 17 680	56 624 22 661	55 112 26 708	7
2912 24 170	- - Tauchmotorpumpen, mehrstufig	St 1000 EUR	424 942 88 872	329 057 72 374	387 320 91 710	4
2912 24 200	- Umlaufbeschleuniger für Heizungs- und Heißwasseranlagen (ohne Wellenabdichtung)	St 1000 EUR	21 916 1 813	21 101 1 857	17 667 2 178	4
2912 24 300	- Kreiselpumpen mit einer Nennweite des Austrittstutzens von 15 mm oder weniger	St 1000 EUR	22 938	27 426 23 736	26 936 25 195	16
2912 24 300	- Kanalradpumpen und Seitenkanalpumpen mit einer Nennweite des Austrittstutzens von mehr als 15 mm	St 1000 EUR	.	.	.	16



Melde-Nr.	Bezeichnung	Einheit	3. VJ 2006	2. VJ 2007	3. VJ 2007	3. VJ 2007 Anzahl Unternehmen
1	2	3	4	5	6	7
2912 24 510	- Radialkreiselpumpen und andere Kreiselpumpen, einstufig, mit einer Nennweite des Austrittstutzens von mehr als 15 mm	St	27 321	27 629	27 688	18
	- - Radialkreiselpumpen, einströmig, in Blockbauweise	1000 EUR	30 473	36 226	33 561	
2912 24 530	- Radialkreiselpumpen, einströmig, nicht in Blockbauweise	St	29 344	31 245	27 659	19
	- - Radialkreiselpumpen, mehrströmig	1000 EUR	77 095	83 117	80 246	
2912 24 550	- Radialkreiselpumpen, mehrstufig	St	.	.	.	3
	- - Radialkreiselpumpen, mehrstufig	1000 EUR	.	.	.	
2912 24 600	- Andere Kreiselpumpen mit einer Nennweite des Austrittstutzens von mehr als 15 mm	St	37 712	47 852	44 535	17
	- - einstufig	1000 EUR	46 731	56 475	66 625	
2912 24 713	- - mit einer Nennweite des Austrittstutzens von 600 mm oder weniger	St				14
	- - - mit einer Nennweite des Austrittstutzens von 600 mm	1000 EUR	24 513	24 128	31 800	
2912 24 715	- - - mit einer Nennweite des Austrittstutzens von mehr als 600 mm	St	21	38	.	2
	- - - mehrstufig	1000 EUR	.	6 607	.	
2912 24 750	- - mehrstufig	St	13 380	11 103	12 812	7
	- - - mehrstufig	1000 EUR	17 425	18 439	21 099	
2912 24 800	- Andere Flüssigkeitspumpen; Hebewerke für Flüssigkeiten	St	108 049	115 330	116 115	18
	- - Luft- oder Vakuumpumpen; Luft- oder andere Gaskompressoren	1000 EUR	47 333	46 355	48 206	
2912 31 300	- Vakuumpumpen (ohne Drehschieber-, Diffusionspumpen usw.)	St	43 607	45 662	42 514	19
	- - Drehschieber-, Sperrschieber-, Molekular- und Wälzkolbenpumpen	1000 EUR	52 131	55 136	60 553	
2912 31 500	- Drehschieber-, Sperrschieber-, Molekular- und Wälzkolbenpumpen	St	98 803	53 601	53 233	10
	- - Diffusions-, Kryo- und Adsorptionspumpen	1000 EUR	104 944	96 891	95 462	
2912 31 700	- Diffusions-, Kryo- und Adsorptionspumpen	St	.	.	.	2
	- - Hand- oder fußbetriebene Luftpumpen	1000 EUR	.	.	.	
2912 32 000	- Hand- oder fußbetriebene Luftpumpen	St	.	.	.	2
	- - Kompressoren für Kältemaschinen	1000 EUR	.	.	.	
2912 33 330	- - mit einer Leistung von 0,4 kW oder weniger	St	.	.	.	2
	- - - darunter zum Absatz bestimmt	1000 EUR	.	.	.	2
2912 33 350	- - mit einer Leistung von mehr als 0,4 kW, hermetisch oder halbhermetisch	St	.	.	.	4
	- - - darunter zum Absatz bestimmt	1000 EUR	.	.	.	4
2912 33 370	- - Andere Kompressoren für Kältemaschinen, mit einer Leistung von mehr als 0,4 kW	St	137 572	162 430	161 329	2
	- - - Fahrbare Luftkompressoren	1000 EUR	.	.	.	
2912 34 300	- mit einer Liefermenge je Minute von 2 m³ oder weniger	St	-	-	-	-
	- - mit einer Liefermenge je Minute von mehr als 2 m³	1000 EUR	-	-	-	
2912 34 500	- mit einer Liefermenge je Minute von mehr als 2 m³	St	3 438	2 747	3 399	3
	- - Turbokompressoren	1000 EUR	29 099	25 579	28 041	
2912 35 301	- einstufig	St	.	.	.	3
	- - Turbolader für Motoren	1000 EUR	.	.	.	
2912 35 309	- - Andere einstufige Turbokompressoren	St	.	28	35	3
	- - - einstufige Turbokompressoren	1000 EUR	.	16 841	23 326	
2912 35 500	- mehrstufig	St	53	61	78	4
	- - Oszillierende Verdrängerkompressoren	1000 EUR	87 609	91 358	181 517	
2912 36 300	- zum Erzeugen eines Überdrucks von 15 bar oder weniger, mit einer Liefermenge je Stunde von 60 m³ oder weniger	St	6 083	6 262	6 498	8
	- - zum Erzeugen eines Überdrucks von 15 bar oder weniger, mit einer Liefermenge je Stunde von mehr als 60 m³	1000 EUR	12 370	12 956	14 823	
2912 36 500	- zum Erzeugen eines Überdrucks von mehr als 15 bar, mit einer Liefermenge je Stunde von mehr als 60 m³	St	3 937	4 128	3 838	6
	- - zum Erzeugen eines Überdrucks von mehr als 15 bar, mit einer Liefermenge je Stunde von 120 m³ oder weniger	1000 EUR	3 937	4 128	3 838	
2912 36 700	- zum Erzeugen eines Überdrucks von mehr als 15 bar, mit einer Liefermenge je Stunde von 120 m³ oder weniger	St	5 727	5 808	6 901	11
	- - zum Erzeugen eines Überdrucks von mehr als 15 bar, mit einer Liefermenge je Stunde von 120 m³ oder weniger	1000 EUR	15 101	21 755	21 590	

Melde-Nr.	Bezeichnung	Einheit	3. VJ 2006	2. VJ 2007	3. VJ 2007	3. VJ 2007 Anzahl Unternehmen
1	2	3	4	5	6	7
2912 36 900	- zum Erzeugen eines Überdrucks von mehr als 15 bar, mit einer Liefermenge je Stunde von mehr als 120 m <sup>3</sup>	St 1000 EUR	384 14 919	444 16 340	473 17 384	7
2912 37 300	Rotierende Verdrängerkompressoren - einwellig	St 1000 EUR	.	.	.	2
2912 37 530	- mehrwellig	St	29 494	32 496	34 278	12
	- - Schraubenkompressoren	1000 EUR	128 574	140 433	145 708	
2912 37 550	- - Andere Verdrängerkompressoren	St 1000 EUR	5 237 30 832	5 542 34 556	5 666 34 913	4
2912 38 000	Andere Kompressoren	St 1000 EUR	239 512 31 978	230 726 32 273	237 742 36 997	9
2912 41 300	Teile für Pumpen und Kompressoren Teile für Hydromotoren, Druckluftmotoren, Strahltriebwerke, Wasser- und Dampfkraftmaschinen, andere Motoren, a.n.g. (ohne solche für Verbrennungsmotoren) - für Druckluftmotoren, Wasser- und Dampfkraftmaschinen, andere Motoren, a.n.g. (ohne solche für Hydromotoren und Strahltriebwerke)	1000 EUR	76 247	82 733	87 183	19
2912 41 500	- für Hydromotoren	1000 EUR	11 182	14 988	16 172	19
2912 41 700	- für Strahltriebwerke (ohne solche für Turbo-Strahltriebwerke)	1000 EUR	-	-	-	-
2912 42 001	Teile für Flüssigkeitspumpen und für Hebwerke für Flüssigkeiten - für rotierende Verdrängerpumpen	1000 EUR	71 253	76 744	77 291	32
2912 42 002	- für oszillierende Verdrängerpumpen	1000 EUR	28 505	36 353	37 065	18
2912 42 005	- für Kreiselpumpen	1000 EUR	56 352	69 550	72 624	32
2912 42 009	- für andere Flüssigkeitspumpen und für Hebwerke für Flüssigkeiten	1000 EUR	84 934	95 595	102 922	44
2912 43 002	Teile für Luft- oder Vakuumpumpen, Luft- o.a. Gaskompressoren, Ventilatoren usw. - für Ventilatoren	1000 EUR	21 576	19 728	24 068	19
2912 43 005	- für Kältekompressoren	1000 EUR	.	13 892	12 328	3
2912 43 009	- für andere Luft- und Vakuumpumpen, Luft- o.a. Gas-Kompressoren	1000 EUR	140 159	145 395	155 569	55
2912 91 001	Installation, Reparatur und Instandhaltung von Pumpen und Kompressoren Installation von Pumpen und Kompressoren - von Druckluftmotoren und -zylindern, Hydromotoren, -zylindern, -systemen und -aggregaten	1000 EUR	1 264	1 373	1 494	9
2912 91 005	- von Kompressoren und Vakuumpumpen	1000 EUR	27 347	8 327	16 374	12
2912 91 008	- von anderen Pumpen	1000 EUR	18 602	12 433	13 571	28
2912 92 001	Reparatur und Instandhaltung von Pumpen und Kompressoren - von Druckluftmotoren und -zylindern, Hydromotoren, -zylindern, -systemen und -aggregaten	1000 EUR	13 471	14 561	16 502	43
2912 92 005	- von Kompressoren und Vakuumpumpen	1000 EUR	31 079	37 430	36 416	43
2912 92 008	- von anderen Pumpen	1000 EUR	48 510	53 460	54 625	84
2913 11 340	Armaturen Armaturen u.ä. Apparate für Rohr- und Schlauchleitungen, Dampfkessel, Sammelbehälter usw. Druckminderventile, Ventile für ölhydraulische oder pneumatische Energieübertragung, Rückschlagklappen und -ventile, Überdruck- und Sicherheitsventile - Druckminderventile - - kombiniert mit Filtern oder Ölern	t 1000 EUR	966 31 414	913 34 209	1 064 35 849	14
2913 11 350	- - aus Gußeisen oder Stahl, nicht kombiniert mit Filtern oder Ölern	t 1000 EUR	282 6 439	.	346 8 201	7

Melde-Nr.	Bezeichnung	Einheit	3. VJ 2006	2. VJ 2007	3. VJ 2007	3. VJ 2007 Anzahl Unternehmen
1	2	3	4	5	6	7
2913 11 391	- - aus anderen Werkstoffen - - für die autogene Metallbearbeitung	t 1000 EUR	5 267	7 595	7 478	5
2913 11 399	- - - Andere Druckminderventile	t 1000 EUR	61 4 367	46 3 621	50 3 997	4
2913 11 530	- Ventile für ölhydraulische oder pneumatische Energieübertragung - für ölhydraulische Energieübertragung	t 1000 EUR	6 644 260 251	8 587 289 140	9 481 314 849	41
2913 11 550	- - für Pneumatische Energieübertragung	t 1000 EUR	2 877 179 447	3 729 206 080	3 866 212 144	22
2913 11 723	- Rückschlagklappen und -Ventile; Überdruck- und Sicherheitsventile, Venile für Reifen u. Luftschläuche - - Rückschlagklappen und -Ventile - - - aus Eisen oder Stahl	t 1000 EUR	1 973 23 987	28 053	2 655 32 659	28
2913 11 729	- - - aus anderen Werkstoffen	t 1000 EUR	146 2 710	424 5 444	409 5 112	15
2913 11 763	- - - aus Eisen oder Stahl	t 1000 EUR	1 205 33 755	1 232 35 022	1 447 37 967	20
2913 11 769	- - - aus anderen Werkstoffen	t 1000 EUR	616 21 691	614 26 755	624 26 633	15
2913 12 331	Sanitärarmaturen; Armaturen für Heizkörper von Zentralheizungen - Sanitärarmaturen - - Mischarmaturen - - - Einhandmischer	t 1000 EUR	4 812 119 636	5 348 125 357	5 101 124 283	17
2913 12 333	- - - Zweigriffmischer	t 1000 EUR	1 520 72 478	1 658 80 404	1 619 78 907	13
2913 12 335	- - - Thermostatararmaturen für den Sanitärbereich	t 1000 EUR	2 254 50 448	3 048 57 657	2 972 57 525	12
2913 12 353	- - Andere Sanitärarmaturen - - - Brausen und Zubehör	t 1000 EUR	3 510 71 629	3 600 73 465	3 746 74 446	9
2913 12 354	- - - Stand- und Auslaufventile	t 1000 EUR	.	.	.	7
2913 12 355	- - - Eckventile	t 1000 EUR	393 5 884	454 6 878	510 7 685	6
2913 12 356	- - - Druckspüler	t 1000 EUR	208 6 526	225 7 156	168 6 581	6
2913 12 357	- - - Geräteanschlussventile	t 1000 EUR	135 2 506	127 2 467	131 2 466	3
2913 12 358	- - - Andere Sanitärarmaturen, a.n.g. (z.B. Ab- und Überlaufarmaturen)	t 1000 EUR	12 245 188 091	11 086 185 147	11 679 197 625	18
2913 12 530	- Armaturen für Heizkörper von Zentralheizungen - - Thermostatventile	t 1000 EUR	2 467 29 262	1 514 .	.	7
2913 12 550	- - Andere Armaturen für Heizkörper von Zentralheizungen (ohne Thermostatventile)	t 1000 EUR	4 416 62 580	4 171 50 309	4 365 55 565	16
2913 13 130	Regelventile, Schieber und andere Armaturen - Regelventile - - Temperaturregelventile	t 1000 EUR	184 11 693	168 11 758	194 12 874	9
2913 13 151	- - Andere Regelventile (Stellgeräte) - - - Stellventile	t 1000 EUR	2 082 35 384	2 089 37 322	2 070 41 988	12
2913 13 152	- - - Stellhähne	t 1000 EUR	249 5 622	278 5 643	260 4 648	3
2913 13 154	- - - Stellklappen	t 1000 EUR	831 34 934	879 37 374	938 40 296	6
2913 13 157	- - - Drehkegelventile	t 1000 EUR	379 18 231	496 20 619	447 20 875	3
2913 13 159	- - - Regelventile, a.n.g.	t 1000 EUR	6 748 78 768	6 544 80 332	6 796 91 092	33
2913 13 330	- Schieber - - aus Gusseisen	t 1000 EUR	2 093 12 630	1 460 9 564	1 292 9 815	13
2913 13 350	- - aus Stahl	t 1000 EUR	1 293 18 010	1 446 20 481	1 480 21 415	16

Melde-Nr.	Bezeichnung	Einheit	3. VJ 2006	2. VJ 2007	3. VJ 2007	3. VJ 2007 Anzahl Unternehmen
1	2	3	4	5	6	7
2913 13 370	- - aus anderen Werkstoffen	t	50	101	99	6
	- Ventile	1000 EUR	1 593	3 094	2 923	
2913 13 530	- - aus Gusseisen	t	2 665	2 202	2 186	16
		1000 EUR	28 521	25 877	26 938	
2913 13 550	- - aus Stahl	t	4 435	5 026	5 205	36
		1000 EUR	102 885	120 256	121 233	
2913 13 570	- - aus anderen Werkstoffen	t	8 661	9 121	9 007	50
	- Kugel-, Kegel- und Zylinderhähne, Klappen, Membranarmaturen	1000 EUR	152 058	149 745	149 259	
2913 13 733	- - Kugel-, Kegel- und Zylinderhähne	t	1 061	1 060	1 237	10
	- - - aus Gusseisen	1000 EUR	12 040	12 706	12 974	
2913 13 735	- - - aus Stahl	t	6 111	5 456	6 471	23
		1000 EUR	82 001	79 414	90 621	
2913 13 739	- - - aus anderen Werkstoffen	t	800	790	753	16
	- - Klappen (ohne Rückschlagklappen)	1000 EUR	10 328	12 013	10 424	
2913 13 753	- - - aus Gusseisen	t	2 487	2 528	2 315	15
		1000 EUR	24 607	28 638	27 239	
2913 13 755	- - - aus Stahl	t	1 126	1 185	1 742	9
		1000 EUR	10 988	13 885	16 620	
2913 13 759	- - - aus anderen Werkstoffen	t	75	206	116	7
		1000 EUR	1 472	3 865	2 143	
2913 13 770	- - Membranarmaturen	t	:	:	19 332	5
	- Andere Armaturen	1000 EUR	:	:		
2913 13 801	- - Andere Sicherheitsarmaturen, a.n.g.	t	1 884	2 066	2 049	16
		1000 EUR	34 466	39 386	40 360	
2913 13 802	- - Andere Absperrarmaturen (ohne Hähne und Klappen) aus Gusseisen, a.n.g.	t	4 380	3 740	3 984	19
		1000 EUR	36 489	34 304	34 977	
2913 13 803	- - Andere Absperrarmaturen (ohne Hähne und Klappen) aus Stahl, a.n.g.	t	2 812	2 746	3 287	15
		1000 EUR	28 524	30 860	35 222	
2913 13 804	- - Andere Absperrarmaturen (ohne Hähne und Klappen) aus anderen Werkstoffen, a.n.g.	t	3 540	3 482	3 562	25
		1000 EUR	43 888	45 977	48 287	
2913 13 805	- - Überwachungsarmaturen	t	4 514	4 510	4 801	22
		1000 EUR	67 438	75 972	83 313	
2913 13 806	- - Ableiter, Abscheider, Be- und Entlüfter	t	952	867	879	24
		1000 EUR	21 458	22 097	23 447	
2913 20 001	Teile für Armaturen u.ä. Apparate für Rohr- und Schlauchleitungen, Dampfkessel, Sammelbehälter usw.					
	- für Ventile für die ölhydraulische Energieübertragung	1000 EUR	12 916	20 077	20 198	21
2913 20 002	- für Ventile für die Pneumatische Energieübertragung	1000 EUR	14 417	13 831	14 294	12
2913 20 009	- für andere Armaturen u.ä. Apparate für Rohr- und Schlauchleitungen, Dampfkessel, Sammelbehälter usw.	1000 EUR	103 672	110 205	107 422	78
2913 91 000	Installation, Reparatur und Instandhaltung von Armaturen u.ä. Apparaten für Rohr- und Schlauchleitungen, Dampfkesseln, Sammelbehältern oder ähnlichen Behältern aus Metall					
	- Installation von Armaturen u.ä. Apparaten für Rohr- und Schlauchleitungen, Dampfkesseln, Sammelbehältern o.ä. Behältern aus Metall	1000 EUR	5 052	5 870	6 456	8
2913 92 001	Reparatur und Instandhaltung von Armaturen und ähnlichen Apparaten für Rohr- und Schlauchleitungen, Dampfkesseln, Sammelbehältern o.ä. Behältern aus Metall					
	- von Ventilen für ölhydraulische und pneumatische Energieübertragung sowie Druckluftwartungseinheiten	1000 EUR	4 230	7 190	5 857	18
2913 92 009	- von anderen Armaturen u.ä. Apparaten	1000 EUR	36 861	42 006	39 629	43
2914 10 300	Lager, Getriebe, Zahnräder und Antriebselemente Wälzlager (z.B. Kugellager, Rollenlager, Nadellager)					
	- Kugellager	t	13 904	15 575	15 674	24
		1000 EUR	226 341	248 531	249 801	

Melde-Nr.	Bezeichnung	Einheit	3. VJ 2006	2. VJ 2007	3. VJ 2007	3. VJ 2007 Anzahl Unternehmen
1	2	3	4	5	6	7
2914 10 530	- Kegelrollenlager, Tonnenlager, Zylinderrollenlager - - Kegelrollenlager (einschl. Zusammenstellungen aus Kegeln und Kegelrollen)	t 1000 EUR	101 102	116 923	118 834	6
2914 10 550	- - Tonnenlager (Pendelrollenlager)	t 1000 EUR	.	.	.	1
2914 10 570	- - Zylinderrollenlager	t 1000 EUR	10 143 193 424	11 202 233 131	11 748 240 955	7
2914 10 700	- Nadellager	t 1000 EUR	3 210 64 041	3 297 68 768	3 231 68 051	4
2914 10 900	- Andere Wälzlager (einschl. kombinierter Wälzlager)	t 1000 EUR	87 031	97 026	104 802	8
2914 21 300	Getriebe, Zahnräder, Lagergehäuse u.ä. Antriebsselemente Gelenkketten, aus Eisen oder Stahl - Rollenketten für Fahrräder, Mopeds und Krafträder	t 1000 EUR	423	473	300	3
2914 21 530	- Andere Rollen- und Gelenkketten - - Andere Rollenketten	t 1000 EUR	11 011 48 250	11 758 51 197	12 499 53 310	6
2914 21 550	- - Andere Gelenkketten	t 1000 EUR	9 715 42 906	9 422 37 759	9 599 39 609	15
2914 22 300	Ketten, Kurbeln und Wellen - Kurbeln und Kurbelwellen	t 1000 EUR	3 299 44 906	4 045 55 656	4 238 56 699	7
2914 22 530	- Andere Wellen - - Gelenkwellen	t 1000 EUR	3 530 29 962	4 096 33 817	4 564 36 857	9
2914 22 550	- - Andere Wellen (ohne Gelenkwellen)	t 1000 EUR	4 648 43 461	6 061 52 798	5 155 48 087	20
2914 23 300	Lagergehäuse; Gleitlager und Lagerschalen - Lagergehäuse mit eingebautem Wälzlager	t 1000 EUR	1 075 14 053	1 116 14 942	1 194 15 003	5
2914 23 500	- Lagergehäuse ohne eingebaute Wälzlager; Gleitlager u. Lagerschalen	t 1000 EUR	10 978 205 602	11 548 225 705	11 751 228 196	41
2914 24 320	Getriebe, auch in Form von Wechsel- oder Schaltgetrieben oder Drehmomentwandlern; Kugel- oder Rollenrollspindeln - Stirnradgetriebe, Kegelrad- und Kegelstirnradgetriebe, Schneckengetriebe (Zahnradgetriebe)	t 1000 EUR	19 059 204 721	20 209 218 075	21 227 228 746	53
2914 24 330	- - Kegelrad- und Kegelstirnradgetriebe	t 1000 EUR	10 661 115 784	11 982 128 959	12 982 141 951	42
2914 24 340	- - Schneckengetriebe	t 1000 EUR	4 545 53 275	5 054 57 717	4 742 56 738	39
2914 24 430	- - Andere Zahnradgetriebe - - Planetengetriebe	t 1000 EUR	28 375 364 505	34 740 424 922	40 429 455 419	31
2914 24 450	- - Andere Zahnradgetriebe für stationäre Zwecke	t 1000 EUR	2 391 56 378	2 517 57 184	2 699 64 727	9
2914 24 470	- - Zahnradgetriebe für Wasserfahrzeuge	t 1000 EUR	2 518 45 632	3 161 55 078	3 704 62 012	4
2914 24 510	- Schaltgetriebe - - für Landmaschinen	t 1000 EUR	10 542 61 803	13 205 81 854	10 877 65 366	4
2914 24 530	- - für andere selbstfahrende Maschinen	t 1000 EUR	17 816 126 535	23 034 162 316	21 258 151 003	6
2914 24 550	- - Mechanische, stufenlos regelbare Getriebe	t 1000 EUR	2 141 19 900	2 809 24 156	2 784 24 547	15
2914 24 570	- - Hydrostatische, stufenlos regelbare Getriebe	t 1000 EUR	.	.	.	2
2914 24 590	- - Hydrodynamische, stufenlos regelbare Getriebe; Drehmomentwandler	t 1000 EUR	6 822 101 004	7 819 101 185	.	2
2914 24 730	- - Andere Getriebe - - Kugel- oder Rollenrollspindeln	t 1000 EUR	915 31 497	1 332 38 611	1 221 40 254	13
2914 24 750	- - Andere Getriebe (z.B. Reibradgetriebe)	t 1000 EUR	2 476 29 166	3 067 35 713	3 300 35 348	16
2914 25 000	Schwungräder sowie Riemen- und Seilscheiben (einschl. Seilrollenblöcke für Flaschenzüge)	t 1000 EUR	1 965 21 881	3 805 43 057	3 543 42 978	8

Melde-Nr.	Bezeichnung	Einheit	3. VJ 2006	2. VJ 2007	3. VJ 2007	3. VJ 2007 Anzahl Unternehmen
1	2	3	4	5	6	7
2914 26 310	Schaltkupplungen und andere Wellenkupplungen (einschl. Universalkupplungen) - - Elastische Kupplungen, drehstarre Kupplungen	t 1000 EUR	10 991 99 377	9 890 116 107	10 047 116 329	24
2914 26 330	- - hydraulische Kupplungen	t 1000 EUR	19 835	20 001	21 973	5
2914 26 350	- - Reibungskupplungen und -bremsen	t 1000 EUR	1 090 21 289	1 200 24 552	1 300 24 648	17
2914 26 370	- - Freilaufkupplungen (einschl. Rücklaufsperrern)	t 1000 EUR	161 9 787	254 16 534	261 15 727	5
2914 26 390	- - Andere Kupplungen	t 1000 EUR	1 499 15 100	1 631 17 559	1 698 18 713	10
2914 31 300	Teile für Lager, Getriebe, Zahnräder und Antriebsselemente Kugeln, Rollen, Nadeln und andere Teile für Wälzlager - Kugeln, Rollen und Nadeln	t 1000 EUR	11 971 83 376	11 872 85 354	12 266 86 551	9
2914 31 500	- Andere Teile für Wälzlager (z.B. Spann- und Abziehhülsen)	1000 EUR	118 948	164 087	169 138	9
2914 32 000	Teile für Gelenkketten, aus Eisen oder Stahl	1000 EUR	.	.	.	1
2914 33 300	Teile für Wellen, Kurbeln, Gleitlager, Lagergehäuse und Lagerschalen, Getriebe, Schwungräder, Riemen- und Seilscheiben, Wellenkupplungen - für Lagergehäuse von Wälzlager aller Art	1000 EUR	28 569	49 335	40 943	12
2914 33 510	- für Wellen, Kurbeln, Gleitlager, Lagerschalen, Getriebe, Schwungräder, Riemen- und Seilscheiben, Wellenkupplungen - - Kettenräder	1000 EUR	29 288	32 408	34 622	26
2914 33 520	- - Stirnräder	1000 EUR	110 059	126 310	131 954	68
2914 33 530	- - Kegelräder	1000 EUR	18 934	21 306	23 840	25
2914 33 540	- - Schnecken und Schneckenräder	1000 EUR	11 003	13 372	12 996	22
2914 33 550	- - Andere Zahnräder und Zahnstangen	1000 EUR	28 542	33 344	33 260	30
2914 33 560	- - Teile für Getriebe	1000 EUR	129 788	157 070	159 838	70
2914 33 570	- - Teile für Kupplungen	1000 EUR	18 912	21 354	19 906	17
2914 33 590	- - Andere Teile, a.n.g.	1000 EUR	104 533	104 560	110 354	53
2914 90 000	Installation, Reparatur und Instandhaltung von Lagern, Getrieben, Zahnrädern und Antriebsselementen	1000 EUR	33 348	31 780	36 702	29
2921 11 300	Sonstige Maschinen für unspezifische Verwendung Öfen und Brenner, Teile dafür Brenner für Feuerungen; automatische Feuerungen (einschließlich ihrer mechanischen Beschicker, mechanischen Roste, mechanischen Entascher u.ä. Vorrichtungen) - Brenner für flüssigen Brennstoff	St 1000 EUR	46 081 35 835	30 404 28 323	29 430 27 267	11
2921 11 501	- Andere Brenner (einschl. kombinierter Brenner) - - für gasförmige Stoffe	St 1000 EUR	16 767 38 010	13 126 33 243	14 702 38 967	14
2921 11 509	- - Andere Brenner (einschl. kombinierter Brenner)	St 1000 EUR	26 372	4 783 21 905	2 895 21 403	10
2921 11 700	- Automatische Feuerungen (einschl. mechanischer Beschicker, Rosten, Entaschern u.ä. Vorrichtungen)	St 1000 EUR	.	.	.	2
2921 12 300	Nichtelektrische Industrie- und Laboratoriumsöfen (ohne Backöfen), Abfallverbrennungsöfen - Industrie- und Laboratoriumsöfen zum Schmelzen, Rösten oder anderem Warmbehandeln von Erzen, Schwefelkies oder Metallen	St 1000 EUR	82 59 511	134 53 120	128 44 862	17
2921 12 500	- Abfallverbrennungsöfen	t 1000 EUR	.	.	.	1
2921 12 900	- Andere nichtelektrische Industrie- und Laboratoriumsöfen	t 1000 EUR	6 506 21 994	8 153 31 031	6 719 33 663	7

Melde-Nr.	Bezeichnung	Einheit	3. VJ 2006	2. VJ 2007	3. VJ 2007	3. VJ 2007 Anzahl Unternehmen
1	2	3	4	5	6	7
2921 13 300	Elektrische Industrie- und Laboratoriumsöfen (einschl. Induktionsöfen und Öfen mit dielektrischer Erwärmung); Industrie- und Laboratoriumsapparate zum Warmbehandeln von Stoffen mittels Induktion oder dielektrischer Erwärmung - Backöfen (Widerstandsöfen mit indirekter Beheizung) für Brotfabriken, Bäckereien, Konditoreien und Keksfabriken	St 1000 EUR	4 339 19 684	4 440 19 932	4 796 21 548	9
2921 13 510	- - Widerstandsöfen mit indirekter Beheizung (ohne Backöfen)	t St 1000 EUR	2 349 7 487 70 782	2 499 9 303 91 505	2 085 8 353 73 353	21
2921 13 530	- - Induktionsöfen	t St 1000 EUR	741 44 15 257	561 50 35 904	1 100 44 28 389	6
2921 13 550	- - Öfen mit dielektrischer Erwärmung; Apparate zum Warmbehandeln von Stoffen mittels Induktion oder dielektrischer Erwärmung; andere elektrische Industrie- und Laboratoriumsöfen	t St 1000 EUR	1 167 2 536 35 097	1 843 2 991 39 721	2 039 1 786 53 949	23
2921 13 570	- - Infrarotöfen	t St 1000 EUR	.	.	.	1
2921 14 300	Teile für Brenner, Industrie- und Laboratoriumsöfen, Verbrennungsöfen, Induktionsöfen u.ä. - für Brenner und Automatische Feuerungen	1000 EUR	30 199	34 988	36 571	23
2921 14 500	- für nichtelektrische Industrie- und Laboratoriumsöfen	1000 EUR	30 122	28 202	24 479	16
2921 14 700	- für elektrische Industrie- und Laboratoriumsöfen und Apparate zum Warmbehandeln von Stoffen	1000 EUR	35 169	32 197	30 393	38
2921 91 000	Installation, Reparatur und Instandhaltung von Öfen und Brennern	1000 EUR	8 912	8 085	6 804	23
2921 92 000	Reparatur und Instandhaltung von Öfen und Brennern	1000 EUR	25 395	25 275	30 414	54
2922 11 300	Hebezeuge und Fördermittel Hebezeuge und Fördermittel, Teile dafür Flaschenzüge - mit Elektromotor	St 1000 EUR	27 580 48 548	23 543 50 762	25 822 57 393	10
2922 11 500	- Handkettenflaschenzüge	St 1000 EUR	.	.	.	3
2922 11 700	- Andere Flaschenzüge	St 1000 EUR	.	6 224	5 060	3
2922 12 300	Fördermaschinen für Bergwerke; Spezialzugwinden für den Untertagebergbau; andere Zugwinden und Spille - Fördermaschinen für Bergwerke, zum Hochziehen und Herablassen der Förderkörbe oder Skips; Spezialzugwinden für den Untertagebergbau	St 1000 EUR	-	.	-	-
2922 12 530	- - mit Elektromotor	St 1000 EUR	503 11 980	542 12 353	638 17 496	8
2922 12 550	- - mit Kolbenverbrennungsmotor	St 1000 EUR	7 002	10 925	11 795	3
2922 12 700	- Andere Zugwinden und Spille	St 1000 EUR	11 962 11 683	14 054 16 210	12 417 16 828	10
2922 13 300	Ortsfeste Hebebühnen für Kraftfahrzeugwerkstätten und andere Hubwinden - Ortsfeste Hebebühnen für Kraftfahrzeugwerkstätten	St 1000 EUR	8 126 23 532	8 124 23 168	8 219 24 637	11

Melde-Nr.	Bezeichnung	Einheit	3. VJ 2006	2. VJ 2007	3. VJ 2007	3. VJ 2007 Anzahl Unternehmen
1	2	3	4	5	6	7
2922 13 501	- Andere hydraulische Hubwinden (z.B. Hubarbeitsbühnen) - - Hubarbeitsbühnen	St 1000 EUR	3 174 44 635	2 918 33 710	3 070 59 290	19
2922 13 509	- - Andere hydraulische Hubwinden	St 1000 EUR	68 978 30 631	18 548 30 962	16 668 28 399	16
2922 13 700	- Andere Hubwinden	St 1000 EUR	251 734 26 198	318 795 26 733	233 629 28 993	13
2922 14 200	Derrickkrane; Kabelkrane, Laufkrane, Verladebrücken u.a. Krane; fahrbare Hubportale, Portalhubkraftkarren und Krankraftkarren - Konsol- und Wandlaufkrane	St 1000 EUR	2 979 56 436	2 929 90 513	3 134 67 789	18
2922 14 330	- Hubportale und Portalhubkraftkarren, andere Laufkrane, Portal- krane (ohne Portaldrehkrane), Verladebrücken - - Hubportale und Portalhubkraftkarren, auf luftbereiften Rädern fahrend	St 1000 EUR	88 944	110 695	109 787	6
2922 14 350	- - Andere Laufkrane, Portalkrane (ohne Portaldrehkrane), Verladebrücken	St 1000 EUR	251 31 652	390 39 078	443 42 659	22
2922 14 430	- Tummdrehkrane, Portaldrehkrane - - Tummdrehkrane	St 1000 EUR	81 820	.	348 .	5
2922 14 450	- - Portaldrehkrane	St 1000 EUR	84 624	120 049	120 771	3
2922 14 500	- Krankraftkarren und andere selbstfahrende Maschinen, Apparate und Geräte	St 1000 EUR	.	.	.	2
2922 14 600	- Andere Krane, zum Aufbau auf Straßenfahrzeuge	St 1000 EUR	801 21 909	1 029 27 819	910 25 782	5
2922 14 700	- Andere Krane, a.n.g. Elektrokraftkarren und andere mit Hebevorrichtung ausgerüstete Karren; andere Karren - Elektrokraftkarren mit Hebevorrichtung	St 1000 EUR	2 210 71 159	2 326 77 521	2 272 68 523	15
2922 15 130	- - zum Heben auf eine Höhe von 1 m oder mehr	St 1000 EUR	11 658 194 951	13 849 234 725	13 188 225 423	13
2922 15 150	- - Andere Elektrokraftkarren	St 1000 EUR	8 487 67 517	6 379 74 769	6 184 68 858	7
2922 15 330	- selbstfahrende Karren mit Hebevorrichtung, nicht elektrisch - - zum Heben auf eine Höhe von 1 m oder mehr	St 1000 EUR	6 309 160 830	7 400 195 382	7 313 200 133	6
2922 15 350	- - Andere selbstfahrende Karren	St 1000 EUR	.	.	.	2
2922 15 500	- Handhubwagen, -roller und andere Karren	St 1000 EUR	3 558	3 406	6 262 4 347	6
2922 15 730	- - Andere Kraftkarren, ohne Hebevorrichtung - - Elektrokraftkarren	St 1000 EUR	4 618	5 983	4 222	6
2922 15 750	- - Andere Kraftkarren	St 1000 EUR	286 9 280	446 6 000	276 6 417	3
2922 16 301	Personen- und Lastenaufzüge, Rolltreppen und Rollsteige - Personen- und Lastenaufzüge, elektrisch (z.B. Bauaufzüge, Fördervorrichtungen mit Körben oder Skips) - - Personenaufzüge mit einer Geschwindigkeit von weniger als 1,6 m/s	St 1000 EUR	2 375 62 254	1 998 56 912	2 312 67 774	31
2922 16 302	- - Personenaufzüge mit einer Geschwindigkeit von 1,6 m/s oder mehr	St 1000 EUR	288 20 453	194 12 122	205 17 116	8
2922 16 303	- - Bauaufzüge	St 1000 EUR	2 426 18 557	2 507 22 567	3 209 25 193	8
2922 16 306	- - Lastenaufzüge mit einer Tragkraft bis 2500 kg	St 1000 EUR	81 2 480	126 4 914	121 5 047	14
2922 16 307	- - Lastenaufzüge mit einer Tragkraft von mehr als 2500 kg	St 1000 EUR	31 2 294	24 2 270	26 2 366	6
2922 16 308	- - Andere Aufzüge, elektrisch	St 1000 EUR	.	.	.	1



Melde-Nr.	Bezeichnung	Einheit	3. VJ 2006	2. VJ 2007	3. VJ 2007	3. VJ 2007 Anzahl Unternehmen
1	2	3	4	5	6	7
2922 16 501	- Andere Personen- und Lastenaufzüge - - hydraulische Personenaufzüge mit einer Tragkraft bis 630 kg	St 1000 EUR	74 2 388	65 2 073	88 3 191	16
2922 16 502	- - hydraulische Personenaufzüge mit einer Tragkraft über 630 kg	St 1000 EUR	92 4 265	75 3 116	83 3 638	14
2922 16 504	- - hydraulische Lastenaufzüge mit einer Tragkraft bis 2500 kg	St 1000 EUR	47 1 535	54 2 090	59 1 990	10
2922 16 505	- - hydraulische Lastenaufzüge mit einer Tragkraft über 2500 kg	St 1000 EUR	· 11 860	327 16 998	254 11 062	7
2922 16 509	- - Andere Personen- und Lastenaufzüge	St 1000 EUR	1 703 38 857	1 547 30 217	1 617 33 949	22
2922 16 700	- Rolltreppen und Rollsteige	St 1000 EUR	· ·	· ·	· ·	2
2922 17 100	Stetigförderer (ohne solche für Untertagebergbau) - Pneumatische Stetigförderer für die Landwirtschaft	St 1000 EUR	· ·	· ·	· ·	2
2922 17 330	- Andere Pneumatische Stetigförderer - - für Schüttgut	St 1000 EUR	2 441 55 965	8 518 45 241	12 063 68 284	18
2922 17 350	- - Andere Pneumatische Stetigförderer (z.B. Rohrpostanlagen)	St 1000 EUR	434 16 609	405 9 161	445 27 645	8
2922 17 500	- Stetigförderer mit Kübeln, für Waren	St 1000 EUR	2 434 16 243	2 920 17 659	3 516 16 970	7
	- Stetigförderer mit Bändern oder Gurten					
	- - für Schüttgut (ohne solche für den Untertagebergbau) (z.B. Großförderbandanlagen für den Tagebau, Absetzer, Abraum-Förderbrücken)					
2922 17 731	- - - für den Tagebau	St 1000 EUR	6 112 66 340	5 884 31 303	5 524 24 906	16
2922 17 739	- - - Andere Stetigförderer mit Bändern oder Gurten für Schüttgut	St 1000 EUR	10 163 57 849	9 231 52 281	9 605 68 484	34
2922 17 750	- - Andere Stetigförderer mit Bändern und Gurten, für Waren	St 1000 EUR	26 280 82 251	28 192 97 436	37 049 118 797	63
	- Scheibenrollenbahnen u.a. Rollenbahnen; andere Stetigförderer					
2922 17 930	- - Scheibenrollenbahnen und andere Rollenbahnen	St 1000 EUR	7 023 33 040	7 760 40 666	7 672 38 961	35
2922 17 950	- - Andere Stetigförderer für Waren	St 1000 EUR	36 111 182 416	46 037 256 772	44 975 250 741	94
	Aufschieber, Vorzieher, Ungleiser u.ä. Vorrichtungen zum Bewegen von Schienenfahrzeugen; Seilschwebbahnen usw.; andere Maschinen usw. zum Beladen, Entladen oder Fördern					
2922 18 100	- Aufschieber, Vorzieher, Ungleiser (Schiebebühnen), Kipper u.ä. Vorrichtungen zum Bewegen von Schienenfahrzeugen	St 1000 EUR	· ·	· ·	· ·	3
2922 18 200	- Seilschwebbahnen, Sessel- und Schlepplifte; Zugmechanismen für Standseilbahnen	St 1000 EUR	- -	- -	- -	-
2922 18 300	- Rollgänge für Walzwerke, Kipper, Wender und Manipulatoren für Rohblöcke, Luppen, Stäbe, Platten (ohne Schmiedemanipulatoren, Beschickungseinrichtungen, ohne solche für Krane)	St 1000 EUR	25 10 139	28 14 070	37 11 423	4
2922 18 500	- Lademaschinen für die Landwirtschaft, a.n.g. (z.B. Schlepperanbaulader)	St 1000 EUR	3 658 44 621	3 523 31 029	· 39 129	8
	- Andere Maschinen, Apparate und Geräte zum Heben, Be- und Entladen oder Fördern (einschl. Schmiedemanipulatoren, Beschickungseinrichtungen) (ohne solche für die Landwirtschaft)					
2922 18 730	- - Hubtische, Ladebrücken, Hubladebühnen	St 1000 EUR	3 390 20 225	3 546 20 623	3 585 22 789	14
2922 18 750	- - Regalbediengeräte	St 1000 EUR	300 30 073	232 34 418	329 34 155	12

Melde-Nr.	Bezeichnung	Einheit	3. VJ 2006	2. VJ 2007	3. VJ 2007	3. VJ 2007 Anzahl Unternehmen
1	2	3	4	5	6	7
2922 18 770	- - Andere Maschinen, Apparate und Geräte zum Heben, Be-, Entladen oder Fördern (einschl. Schweißmanipulatoren, Beschickungseinrichtungen)	St 1000 EUR	19 880 119 973	23 489 126 319	22 596 142 925	79
2922 19 301	Teile für Hebezeuge und Fördermittel - für Fördermaschinen (Untertagebergbau), Stapelkarren, andere Maschinen, Apparate und Geräte zum Heben usw. - - für Kraftkarren mit Hebevorrichtung	1000 EUR	101 237	105 224	117 467	41
2922 19 305	- - für Stetigförderer	1000 EUR	76 111	76 827	78 271	91
2922 19 308	- - für andere Fördermaschinen für den Untertagebergbau	1000 EUR	33 090	31 547	30 244	27
2922 19 309	- - für andere Maschinen, Apparate und Geräte zum Heben, Fördern usw. (ohne solche für Krane, Aufzüge und Rolltreppen)	1000 EUR	100 644	108 988	116 705	102
2922 19 503	- für Förderkörbe, Personenaufzüge, Lastenaufzüge oder Rolltreppen - - für Förderkörbe	1000 EUR	1 335	1 632	1 532	6
2922 19 504	- - für Personenaufzüge, Lastenaufzüge	1000 EUR	77 091	82 593	85 977	34
2922 19 508	- - für Rolltreppen	1000 EUR	.	.	.	2
2922 19 700	- für Kraftkarren ohne Hebevorrichtung	1000 EUR	.	.	.	14
2922 20 000	Eimer, Kübel, Schaufeln, Löffel, Greifer und Zangen für Krane, Bagger usw.	t 1000 EUR	7 679 41 052	9 000 44 029	9 644 48 292	23
2922 91 003	Installation, Reparatur und Instandhaltungen von Hebezeugen und Fördermitteln Installation von Hebezeugen und Fördermitteln (ohne Aufzüge und Rolltreppen) - für den Bergbau	1000 EUR	1 024	225	731	4
2922 91 009	- für andere Zwecke	1000 EUR	48 278	47 077	59 345	87
2922 92 001	Reparatur und Instandhaltung von Hebezeugen und Fördermitteln (einschl. solcher von Aufzügen, Rolltreppen und Rollsteigen) - für den Bergbau	1000 EUR	16 006	16 589	18 031	25
2922 92 002	- für die Bauwirtschaft	1000 EUR	5 287	6 236	6 086	21
2922 92 003	- von Aufzügen und Fahrtreppen (ohne solche für die Bauwirtschaft)	1000 EUR	209 555	193 843	222 823	57
2922 92 009	- von anderen Hebezeugen und Fördermitteln	1000 EUR	172 406	193 121	198 524	217
2923 11 320	Kälte- u. lufttechnische Erzeugnisse für gewerbliche Zwecke Wärmeaustauscher; Klimageräte und Tiefkühlgeräte; Apparate zum Filtrieren Wärmeaustauscher; Apparate und Vorrichtungen für die Verflüssigung von Luft oder anderen Gasen - Wärmeaustauscher - - für lufttechnische Anlagen	St 1000 EUR	319 095 65 636	185 840 72 836	269 275 83 202	25
2923 11 330	- - für die chemische und verwandte Industrie	St 1000 EUR	1 622 18 843	1 259 30 440	1 039 20 296	20
2923 11 350	- - für die Nahrungsmittel- und Getränkeindustrie	St 1000 EUR	1 207 1 935	1 153 1 895	1 039 2 245	7
2923 11 370	- - für andere Industrien	St 1000 EUR	249 879 110 508	270 557 131 670	273 457 180 659	37
2923 11 500	- Apparate und Vorrichtungen für die Verflüssigung von Luft oder anderen Gasen	St 1000 EUR	53 .	21 .	28 .	3
2923 12 201	Klimageräte - Klimageräte als Kompaktgeräte zum Einbau in Wände oder Fenster sowie Split-Systeme (Anlagen aus getrennten Einzelelementen) - Kompaktgeräte, zum Einbau in Wände oder Fenster	St 1000 EUR	54 811	36 906	40 537	13
2923 12 203	- - Splitsysteme	St 1000 EUR	20 833	23 371	27 474	8

## 4 Produktion nach Güterarten - Deutschland

Melde-Nr.	Bezeichnung	Einheit	3. VJ 2006	2. VJ 2007	3. VJ 2007	3. VJ 2007 Anzahl Unternehmen
1	2	3	4	5	6	7
2923 12 400	- Klimageräte für den Komfort von Personen in Kraftfahrzeugen	St 1000 EUR	1 778 852 128 253	2 296 291 149 322	2 273 199 143 576	9
2923 12 603	- Klimageräte, mit Kälteerzeugungs- vorrichtung	St 1000 EUR	-	-	-	-
2923 12 607	- - Mobile Klimageräte	St 1000 EUR	-	-	-	-
2923 12 607	- - Nichtmobile Kompaktgeräte (nicht zum Einbau in Wänden usw.)	St 1000 EUR	70 930	72 243	83 760	14
2923 12 700	- Andere Klimageräte, ohne Kälteerzeugungs- vorrichtung	St 1000 EUR	24 564 105 237	21 122 93 921	22 276 109 315	22
2923 13 330	Kühl-, Tiefkühl- und Gefriermöbel u.a. Einrichtungen, Maschinen, Apparate und Geräte zur Kälteerzeugung; Wärmepumpen	St 1000 EUR	268 4 659	258 4 943	312 6 373	3
2923 13 330	- - für tiefgeköhlte Waren	St 1000 EUR	268 4 659	258 4 943	312 6 373	3
2923 13 350	- - Andere Schaukühlmöbel	St 1000 EUR	2 744 14 871	3 361 16 866	3 609 20 300	7
2923 13 400	- Gefrier- und Tiefkühlmöbel (ohne Gefrier-, Tiefkühltruhen mit einem Inhalt von 800 l oder weniger und Gefrier- und Tiefkühlschränke mit einem Inhalt von 900 l oder weniger)	St 1000 EUR	1 632 4 231	2 501 5 076	2 863 5 863	4
2923 13 500	- Andere Kühlmöbel	St 1000 EUR	11 388 25 615	15 566 32 044	13 306 27 111	21
2923 13 730	- - Andere Einrichtungen, Maschinen, Apparate und Geräte zur Kälteerzeugung; Wärmepumpen	St 1000 EUR	11 388 25 615	15 566 32 044	13 306 27 111	21
2923 13 730	- - Kompressionskälteerzeugungseinrichtungen, bei denen der Kondensator als Wärmeaustauscher ausgebildet ist	St 1000 EUR	3 324 3 324 42 926	3 184 3 184 41 677	3 387 3 387 51 571	15 15
2923 13 750	- - Kompressionskälteerzeugungseinrichtungen, bei denen der Kondensator als Wärmeaustauscher ausgebildet ist	St 1000 EUR	3 324 3 324 42 926	3 184 3 184 41 677	3 387 3 387 51 571	15 15
2923 13 750	- - Absorptionswärmepumpen	St 1000 EUR	-	-	-	-
2923 13 903	- - Absorptionswärmepumpen	St 1000 EUR	-	-	-	-
2923 13 903	- - Absorptionswärmepumpen	St 1000 EUR	-	-	-	-
2923 13 903	- - Absorptionswärmepumpen bis 15 kW Anschlußleistung	St 1000 EUR	20 647 60 894	16 908 43 279	16 178 42 995	9
2923 13 908	- - Kompressionswärmepumpen über 15kW Anschlußleistung und andere Einrichtungen, Maschinen, Apparate und Geräte zur Kälteerzeugung	St 1000 EUR	35 068 138 915	35 473 143 150	36 991 145 176	43
2923 14 130	Apparate zum Filtrieren oder Reinigen von Gasen, a.n.g.	St 1000 EUR	38 021 26 125	28 188 24 231	26 889 32 049	17
2923 14 130	- - Feinstfilterapparate	St 1000 EUR	38 021 26 125	28 188 24 231	26 889 32 049	17
2923 14 150	- - Andere Apparate zum Filtrieren oder Reinigen von Luft	St 1000 EUR	55 620 94 837	62 988 105 191	67 624 107 316	67
2923 14 200	- von anderen Gasen, durch nasses Verfahren	St 1000 EUR	705 5 442	613 2 297	1 241 2 882	4
2923 14 403	- von anderen Gasen, durch katalytisches Verfahren	St 1000 EUR	705 5 442	613 2 297	1 241 2 882	4
2923 14 403	- - Abgasreinigungssysteme für Straßenfahrzeuge	St 1000 EUR	2 264 239 298 795	2 715 371 393 911	2 395 874 360 138	11
2923 14 409	- - Andere katalytische Gasfiltrier- oder Gasreinigungssysteme	St 1000 EUR	-	4 376	1 837	3
2923 14 701	- von anderen Gasen, durch elektrostatisches Verfahren	St 1000 EUR	2 091 7 336	1 485 10 564	1 477 9 232	7
2923 14 702	- von anderen Gasen, durch thermisches Verfahren	St 1000 EUR	158 22 167	176 29 718	121 31 750	7
2923 14 709	- von anderen Gasen, durch andere Verfahren	St 1000 EUR	24 288 64 717	16 385 49 999	16 122 60 643	18
2923 20 300	Ventilatoren (ohne Tisch-, Boden-, Wand-, Decken-, Dach- oder Fensterventilatoren, mit einer Leistung von 125 W oder weniger)	St 1000 EUR	-	-	-	30
2923 20 300	- Axialventilatoren	St 1000 EUR	-	-	-	30
2923 20 300	darunter zum Absatz bestimmt	St 1000 EUR	121 398	4 329 108 122 987	4 326 495 122 342	30
2923 20 500	- Zentrifugalventilatoren	St 1000 EUR	-	-	-	17
2923 20 500	darunter zum Absatz bestimmt	St 1000 EUR	90 875	96 493	98 034	17

Melde-Nr.	Bezeichnung	Einheit	3. VJ 2006	2. VJ 2007	3. VJ 2007	3. VJ 2007 Anzahl Unternehmen
1	2	3	4	5	6	7
2923 20 700	- Andere Ventilatoren darunter zum Absatz bestimmt	St 1000 EUR	538 338 100 205	566 275 115 451	551 880 119 985	37 37
2923 30 100	Teile für Klimageräte, Kühl- und Gefrierschränke, Wärmepumpen, Wärmeaustauscher u.ä. - für Klimageräte	1000 EUR	167 699	176 981	179 466	48
2923 30 300	- Möbel, zur Aufnahme einer Kälteerzeugungseinrichtung hergerichtet	St 1000 EUR	.	.	.	1
2923 30 500	- Verdampfer und Kondensatoren (ohne solche für Haushaltsgeräte)	St 1000 EUR	15 170 10 007	16 143 10 995	17 597 11 113	6
2923 30 701	- - für Haushaltskühlschränke sowie für kombinierte Kühl- und Gefrierschränke mit gesonderten Außentüren	1000 EUR	3 302	3 943	4 654	5
2923 30 703	- - für andere Kühl-, Tiefkühl- und Gefrierschränke und -truhen	1000 EUR	.	.	.	4
2923 30 708	- - für Wärmepumpen und andere Einrichtungen, Maschinen, Apparate und Geräte zur Kälteerzeugung	1000 EUR	81 320	94 904	100 075	26
2923 30 901	- Teile für Apparate und Vorrichtungen zum Behandeln von Stoffen durch auf einer Temperaturänderung beruhende Vorgänge (z.B. Wärmeaustauscher, Trockner) - - für nichtelektrische Durchlauferhitzer und Heißwasserspeicher	1000 EUR	.	.	.	6
2923 30 902	- - für Wärmeaustauscher für lufttechnische Anlagen und Apparate und Vorrichtungen für die Verflüssigung von Luft oder anderen Gasen	1000 EUR	86 428	99 727	105 133	27
2923 30 903	- - für Sterilisierapparate medizinische oder chirurgische Zwecke oder für Laboratorien	1000 EUR	10 313	14 024	10 903	7
2923 30 905	- - für Apparate und Vorrichtungen für die Nahrungs- und Genußmittelindustrie	1000 EUR	7 194	8 925	11 555	13
2923 30 906	- - für Apparate und Vorrichtungen für die chemische und verwandte Industrie	1000 EUR	9 735	13 058	10 529	21
2923 30 907	- - für Trockner	1000 EUR	5 859	4 014	4 331	11
2923 30 909	- - für Destillier- und Rektifizierapparate und andere Apparate und Vorrichtungen	1000 EUR	27 534	32 944	34 985	22
2923 91 001	Installation, Reparatur und Instandhaltung von kälte- und lufttechnischen Erzeugnissen, für gewerbliche Zwecke Installation von kälte- und lufttechnischen Erzeugnissen, für gewerbliche Zwecke - von Wärmeaustauschern (ohne solche für lufttechnische Erzeugnisse)	1000 EUR	15 312	21 714	19 868	12
2923 91 009	- von anderen kälte- und lufttechnischen Erzeugnissen, für gewerbliche Zwecke	1000 EUR	111 377	119 146	140 398	82
2923 92 001	Reparatur und Instandhaltung von kälte- und lufttechnischen Erzeugnissen, für gewerbliche Zwecke - von Wärmeaustauschern (ohne solche für lufttechnische Erzeugnisse)	1000 EUR	8 583	11 446	16 211	17
2923 92 009	- von anderen kälte- und lufttechnischen Erzeugnissen für gewerbliche Zwecke	1000 EUR	72 872	81 409	93 543	106

Melde-Nr.	Bezeichnung	Einheit	3. VJ 2006	2. VJ 2007	3. VJ 2007	3. VJ 2007 Anzahl Unternehmen
1	2	3	4	5	6	7
	Maschinen für unspezifische Verwendung, a.n.g. Generatorgas-, Wassergaserzeuger; Acetylenentwickler; Destillier- u. Rektifiapparate; Apparate zum Filtrieren od. Reinigen von Flüssigkeiten; Öl-, Kraftstoff- und Luftansaugfilter für Kolbenverbrennungsmotoren Generatorgas-, Wassergaserzeuger; Acetylenentwickler u.ä.; Destillier- und Rektifizierapparate	St	.	.	.	3
2924 11 300	- Generatorgas-, Wassergaserzeuger; Acetylenentwickler u.ä. mit Wasser arbeitende Gaserzeuger, auch mit ihren Gasreinigern	1000 EUR	.	.	12 477	
2924 11 500	- Destillier- und Rektifizierapparate	St 1000 EUR	19 953	19 272	19 813	9
	Apparate zum Filtrieren oder Reinigen von Flüssigkeiten (ohne Öl- und Kraftstofffilter für Kolbenverbrennungsmotoren)					
	- von Wasser					
	- - auf chemischem Wege					
2924 12 331	- - - für Trink- und Brauchwasser	St 1000 EUR	14 165 18 209	18 345 20 046	12 502 19 887	15
2924 12 335	- - - für Abwasser	St 1000 EUR	.	136 3 474	144 5 283	9
2924 12 351	- - auf anderem Wege					
	- - - für Trink- und Brauchwasser	St 1000 EUR	115 428 61 741	108 523 59 957	127 059 62 480	29
2924 12 355	- - - für Abwasser	St 1000 EUR	67 180 87 083	74 159 86 065	106 793 85 496	47
2924 12 500	- von Getränken (ohne Wasser)	St 1000 EUR	.	.	30 318	4
	- von anderen Flüssigkeiten					
2924 12 703	- - für die chemische Industrie	St 1000 EUR	11 205 23 020	12 693	36 162 17 733	15
2924 12 705	- - für andere Industrien	St 1000 EUR	882 770 137 661	963 591 163 471	1 083 551 189 697	40
	Öl-, Kraftstoff- u. Luftansaugfilter für Kolbenverbrennungsmotoren					
2924 13 300	- Öl- und Kraftstofffilter	1000 St 1000 EUR	42 918 121 136	53 557 137 153	55 885 143 733	13
2924 13 500	- Luftansaugfilter	1000 St 1000 EUR	36 487 184 289	39 935 196 016	39 813 189 502	7
	Verpackungsmaschinen; Waagen; Strahlapparate; metalloplastische Dichtungen					
	Maschinen und Apparate zum Reinigen, Trocknen, Füllen, Verschließen u.ä. von Flaschen o. ä. Behältnissen; Maschinen und Apparate zum Verpacken von Waren					
	- Maschinen zum Reinigen, Trocknen oder Sterilisieren von Packmitteln (z.B. Flaschen, Dosen o.a. Behältnisse) oder Packstoffen					
2924 21 303	- - für die Getränkeindustrie (z.B. Maschinen zum Reinigen von Flaschen oder Kegs)	St 1000 EUR	48 17 913	.	82	7
2924 21 309	- - für andere Packmittel oder Packstoffe (z.B. Waschmaschinen für Vials, Stopfenwaschmaschinen)	St 1000 EUR	121 23 096	88 16 381	141 23 181	7
	- Maschinen zum Füllen, Verschließen oder Etikettieren formstabiler od. flexibler Packmittel (einschl. Form-, Füll- und Verschließmaschinen); Maschinen zum Versetzen von Getränken mit Kohlensäure					
2924 21 501	- - Abfüllmaschinen für Getränkepackungen (auch Füll- und Verschließmaschinen)	St 1000 EUR	420 84 188	371 83 173	412 113 531	8
2924 21 502	- - Andere Maschinen zum Abfüllen flüssiger und pastöser Füllgüter in formstabile Packmittel (auch Füll- und Verschließmaschinen)	St 1000 EUR	874 92 827	752 101 000	774 101 995	32
2924 21 503	- - Maschinen zum Abfüllen schütt- und rieselfähiger Füllgüter in formstabile Packmittel (auch Füll- und Verschließmaschinen)	St 1000 EUR	179 30 253	164 21 941	154 12 066	7
2924 21 504	- - Maschinen zum Füllen flexibler Packmittel (z.B. Beutel, Säcke; auch Füll- und Verschließmaschinen)	St 1000 EUR	1 208 95 814	1 397 83 305	1 395 76 642	15

Melde-Nr.	Bezeichnung	Einheit	3. VJ 2006	2. VJ 2007	3. VJ 2007	3. VJ 2007 Anzahl Unternehmen
1	2	3	4	5	6	7
2924 21 505	- - Verschleißmaschinen für formstabile und flexible Packmittel (Einfunktionsmaschinen)	St 1000 EUR	198 13 495	233 13 034	220 14 520	11
2924 21 506	- - Kalt- oder Warmtiefzieh-Füll- und Verschleißmaschinen	St 1000 EUR	445 104 281	426 108 066	457 128 930	9
2924 21 507	- - Andere Form-, Füll- und Verschleißmaschinen (z.B. für Schlauchbeutel- oder Siegelrandbeutelverpackungen)	St 1000 EUR	3 898 77 307	4 696 99 147	4 309 66 132	29
2924 21 508	- - Etikettier- u.a. Ausstattungsmaschinen	St 1000 EUR	1 659 71 022	1 768 73 399	1 569 72 912	19
2924 21 509	- - Maschinen und Apparate zum Versetzen von Getränken mit Kohlensäure	St 1000 EUR	:	:	:	2
2924 21 701	- - Andere Verpackungsmaschinen (z.B. Einschlag-, Wrap-Around-, Sammelpackmaschinen, Maschinen zum Sichern von Transportverpackungen)	St 1000 EUR	116 29 088	133 28 911	149 34 597	15
2924 21 703	- - Kartonierer	St 1000 EUR	124 25 799	119 23 974	128 23 267	11
2924 21 705	- - Sammelpackmaschinen für Getränkepackungen	St 1000 EUR	230 42 454	286 59 566	335 76 669	5
2924 21 706	- - Andere Sammelpackmaschinen	St 1000 EUR	413 56 408	419 54 203	421 52 513	18
2924 21 708	- - Umreifungs- und Umschnürungsmaschinen	St 1000 EUR	1 461 24 531	1 708 28 592	1 581 26 576	10
2924 21 709	- - Andere Verpackungsmaschinen	St 1000 EUR	528 78 158	565 76 745	554 67 873	27
2924 22 330	- - Haushalts-, Personenwaagen; Waagen für Stetigförderer; Absack-, Abfüll-, Dosier- u.a. Waagen	St 1000 EUR	:	:	:	1
2924 22 350	- - Haushaltswaagen, Personenwaagen	St 1000 EUR	:	:	:	3
2924 22 530	- - Waagen für Stetigförderer zum kontinuierlichen Wiegen	St 1000 EUR	1 130 24 150	1 186 26 107	1 116 25 295	6
2924 22 550	- - Absack-, Abfüll-, Dosier- u.a. Waagen zur Verwiegung konstanter Gewichtsmengen	St 1000 EUR	914 22 045	1 143 29 146	1 055 23 041	8
2924 23 100	- - Sortierwaagen; Ladenwaagen; Brückenwaagen; andere Waagen	St 1000 EUR	:	828 13 338	1 008 19 268	4
2924 23 330	- - Sortierwaagen und selbsttätige Kontrollwaagen zum Überprüfen eines vorgegebenen Gewichts	St 1000 EUR	:	:	:	
2924 23 350	- - Andere Waagen	St 1000 EUR	20 521 18 223	22 866 20 668	19 588 18 741	11
2924 23 370	- - Plattformwaagen (einschl. Brückenwaagen für eine Höchstlast von 5 000 kg oder weniger)	St 1000 EUR	:	:	:	2
2924 23 500	- - Einzel- und Mehrkomponentenwaagen, Gemengewägeeinrichtungen	St 1000 EUR	:	:	:	12
2924 23 700	- - Andere Waagen (einschl. Briefwaagen)	St 1000 EUR	14 792	19 757 15 192	21 884 14 832	2
	- - Ladenwaagen für eine Höchstlast von 30 kg oder weniger	St 1000 EUR	:	:	:	2
	- - Brückenwaagen (Fahrzeugwaagen) für eine Höchstlast von mehr als 5 000 kg	St 1000 EUR	213 3 429	166 4 798	189 5 538	8

Melde-Nr.	Bezeichnung	Einheit	3. VJ 2006	2. VJ 2007	3. VJ 2007	3. VJ 2007 Anzahl Unternehmen
1	2	3	4	5	6	7
2924 24 101	Feuerlöscher, Spritzpistolen, Sandstrahlmaschinen, Wasserstrahlreinigungs-u. ä. Strahlapparate (ohne solche für die Landwirtschaft oder den Gartenbau) - Feuerlöschgeräte und -Anlagen (auch mit Füllung) - mit einem Gewicht von 21 kg oder weniger	St 1000 EUR	930 680 32 229	460 204 21 286	399 353 21 119	7
2924 24 109	- - Andere Feuerlöscher (auch mit Füllung)	St 1000 EUR	1 330 1 047	1 184 1 115	1 716 3 427	6
2924 24 330	- Spritzpistolen u.ä. Apparate - für Lacke, Farben, Leime	St 1000 EUR	67 279 11 136	68 732 13 505	72 996 12 317	7
2924 24 350	- - Andere Spritzpistolen u.ä. Apparate	St 1000 EUR	7 740 .	9 079 .	8 544 .	8
2924 24 501	- Wasserstrahlreinigungsapparate, Sandstrahlmaschinen, Dampfstrahlapparate- u.ä. Strahlapparate - - Wasserstrahlreinigungsapparate mit eingebautem Motor	St 1000 EUR	59 551 .	111 064 .	81 868 .	10
2924 24 504	- - Andere Strahlapparate, mit Druckluft betrieben	St 1000 EUR	292 7 609	399 5 494	511 10 081	10
2924 24 506	- - Andere Strahlapparate, nicht mit Druckluft betrieben	St 1000 EUR	64 13 515	60 .	79 .	4
2924 24 703	- Sonstige mechanische Apparate zum Verteilen, Verspritzen oder Zerstäuben von Flüssigkeiten oder Pulver (ohne solche für die Landwirtschaft oder den Gartenbau) - - Spritz- und Sprühautomaten und -systeme für Lacke, Farben, Leime	St 1000 EUR	89 40 992	79 .	71 60 567	8
2924 24 705	- - Andere Spritz- und Sprühgeräte für Lacke, Farben, Leime	St 1000 EUR	4 673 53 137	4 548 30 413	4 412 58 448	9
2924 24 708	- - Spritz- und Sprühgeräte a.n.g.	St 1000 EUR	135 078 .	144 177 .	156 551 .	23
2924 25 130	Metalloplastische Dichtungen; mechanische Dichtungen - Metalloplastische Dichtungen für Kraftfahrzeuge	t 1000 EUR	8 442 106 719	9 150 113 289	8 522 111 497	14
2924 25 151	- andere metalloplastische Dichtungen; mechanische Dichtungen - - Mechanische Dichtungen (Gleitringdichtungen)	t 1000 EUR	1 026 49 554	969 49 227	985 53 865	9
2924 25 159	- Andere Metalloplastische Dichtungen	t 1000 EUR	792 17 663	817 22 536	804 22 467	11
2924 31 300	Zentrifugen; Kalander und Walzwerke, Warenverkaufsautomaten Zentrifugen (ohne Milchentrahmer und Wäscheschleudern) - für Laboratorien	St 1000 EUR	17 939 24 662	21 564 26 463	20 481 26 083	6
2924 31 530	- für andere Industrien - - für die chemische und verwandte Industrie	St 1000 EUR	286 29 487	197 27 129	233 28 182	9
2924 31 550	- - für die Nahrungs- und Genußmittelindustrie	St 1000 EUR	411 36 964	403 37 927	431 43 770	5
2924 31 570	- - für andere Industrien	St 1000 EUR	142 20 576	178 13 744	174 11 675	7
2924 32 300	Kalander und Walzwerke (ohne Metallwalzwerke und Glaswalzmaschinen) - Textilkalander	St 1000 EUR	19 13 534	. .	8 7 926	3
2924 32 501	- Andere Kalander und Walzwerke - - für Gummi und Kunststoffe	St 1000 EUR	5 .	11 1 073	11 5 273	4
2924 32 509	- - für andere Werkstoffe	St 1000 EUR	. .	. .	. .	2
2924 33 300	Warenverkaufsautomaten (einschl. Geldwechselautomaten) - mit Heiz- und Kühlvorrichtung	St 1000 EUR	3 994 9 839	5 055 15 097	4 765 13 409	3
2924 33 500	- Andere Warenverkaufsautomaten (einschl. Geldwechselautomaten)	St 1000 EUR	4 102 11 720	2 291 10 613	2 288 12 009	10
2924 40 300	Maschinen und Apparate für die Behandlung von Stoffen durch Temperaturänderungen, a.n.g. - Wasserrückkühlvorrichtungen und -apparate (Wärmeaustausch nicht über Wandungen)	St 1000 EUR	1 237 9 796	1 353 32 835	1 254 45 757	8

## 4 Produktion nach Güterarten - Deutschland

Melde-Nr.	Bezeichnung	Einheit	3. VJ 2006	2. VJ 2007	3. VJ 2007	3. VJ 2007 Anzahl Unternehmen
1	2	3	4	5	6	7
2924 40 500	- Apparate und Vorrichtungen zum Aufdampfen von Metall im Vakuum	St 1000 EUR	236 78 606	513 91 447	534 110 072	7
2924 40 730	- - Andere Apparate für die Behandlung von Stoffen durch Temperaturänderung (ohne Haushaltsapparate) für die chemische Industrie	St 1000 EUR	7 765 49 087	7 104 98 267	7 693 100 352	27
2924 40 751	- - für die Nahrungs- und Genussmittelindustrie	St 1000 EUR	63 .	112 631	154 .	4
2924 40 754	- - für die Süßwaren-Industrie (z.B. Röstanlagen für Kakaobohnen und Nüsse, Temperiermaschinen, Vorlöse- und Zuckeranlagen)	St 1000 EUR	.	.	28 817	3
2924 40 755	- - für Schlachthöfe und Fleischereien (z.B. Fleischereikochanlagen, Räucheranlagen)	St 1000 EUR	364 21 136	631 23 809	640 23 214	7
2924 40 758	- - für andere Zweige der Nahrungs- und Genussmittelindustrie	St 1000 EUR	383 29 829	15 586	18 663	12
2924 40 771	- - für andere Industrien	St 1000 EUR	.	.	.	1
2924 40 772	- - für die Gummi- und Kunststoffindustrie	St 1000 EUR	893 4 892	788 3 508	705 3 593	4
2924 40 779	- - für andere Industrien	St 1000 EUR	19 111 44 292	23 530 67 217	23 137 70 672	23
2924 51 000	Teile für Maschinen für unspezifische Verwendung, a.n.g. Teile für Gasgeneratoren, Wassergaserzeuger, Acetylenentwickler usw.	1000 EUR	.	.	.	2
2924 52 300	Teile für Zentrifugen und Apparate zum Filtrieren und Reinigen von Flüssigkeiten oder Gasen - Teile für Zentrifugen (einschl. Trockenschleudern)	1000 EUR	30 864	34 606	35 294	25
2924 52 530	- - Teile für Apparate zum Filtrieren oder Reinigen von Flüssigkeiten oder Gasen	1000 EUR	65 238	58 361	75 607	43
2924 52 550	- - für Flüssigkeiten	1000 EUR	74 815	108 842	111 689	68
2924 53 130	Walzen und Teile für Kalander und Walzwerke, Teile für Waagen, mechanische Apparate zum Verteilen von Flüssigkeiten usw., Warenverkaufsautomaten - Walzen und Teile für Kalander und Walzwerke - - Walzen	St 1000 EUR	61 355	64 570	67 159	24
2924 53 150	- - Andere Teile für Kalander und Walzwerke	1000 EUR	30 366	24 563	32 643	15
2924 53 203	- Teile für Waagen (auch Gewichte) - - für Industriewaagen	1000 EUR	12 075	15 958	15 760	17
2924 53 209	- - für andere Waagen	1000 EUR	.	.	.	6
2924 53 303	- Teile für mechanische Apparate zum Verteilen von Flüssigkeiten usw. - - für die Landwirtschaft oder den Gartenbau	1000 EUR	2 801	3 509	2 932	5
2924 53 305	- - Andere Teile für mechanische Apparate zum Verteilen von Flüssigkeiten usw.	1000 EUR	54 410	58 290	62 566	34
2924 53 500	- Teile für Warenverkaufsautomaten	1000 EUR	8 723	10 755	10 872	8
2924 54 000	Andere Teile für Maschinen, Apparate und Geräte für unspezifische Verwendung, a.n.g.	1000 EUR	216 573	241 366	254 528	149
2924 60 000	Gewerbliche Geschirrspülmaschinen	St 1000 EUR	16 461 69 490	19 519 69 219	22 035 81 138	8
2924 70 103	Teile für Geschirrspülmaschinen und Verpackungsmaschinen - für Haushaltsgeschirrspülmaschinen	1000 EUR	.	.	.	3



Melde-Nr.	Bezeichnung	Einheit	3. VJ 2006	2. VJ 2007	3. VJ 2007	3. VJ 2007 Anzahl Unternehmen
1	2	3	4	5	6	7
2924 70 105	- für andere Geschirrspülmaschinen	1000 EUR	8 419	5 615	6 027	5
2924 70 207	- für Verpackungsmaschinen für Getränke	1000 EUR	97 433	134 167	128 197	27
2924 70 208	- für andere Verpackungsmaschinen	1000 EUR	126 386	139 956	148 719	110
2924 91 001	Installation, Reparatur und Instandhaltung von Maschinen für unspezifische Verwendung, a.n.g. Installation von Maschinen für unspezifische Verwendung, a.n.g. - von Maschinen und Apparaten für die chemische und verwandte Industrie, Wasserbehandlung, Gaserzeugung	1000 EUR	14 354	16 995	19 060	22
2924 91 003	- von Waagen für gewerbliche Zwecke	1000 EUR	3 083	2 973	3 080	10
2924 91 004	- von Maschinen und Apparaten zur Beschichtung mit Farben, Lacken, Leimen oder zum Aufdampfen von Metall im Vakuum	1000 EUR	14 343	10 701	10 545	7
2924 91 005	- von Verpackungsmaschinen	1000 EUR	59 287	69 974	71 851	46
2924 91 006	- von wärmewirtschaftlichen Maschinen für die Nahrungs- und Genussmittelindustrie	1000 EUR	7 434	8 711	8 224	15
2924 91 009	- von sonstigen Maschinen für unspezifische Verwendung, a.n.g. (z.B. von Feuerlöschern)	1000 EUR	40 284	40 734	46 262	43
2924 92 001	Reparatur und Instandhaltung von Maschinen für unspezifische Verwendung, a.n.g. - von Maschinen und Anlagen für die chemische und verwandte Industrie, Wasserbehandlung, Gaserzeugung	1000 EUR	39 002	38 975	42 312	68
2924 92 002	- von Maschinen und Anlagen für das Nahrungs- und Genussmittelgewerbe (einschl. Verpackungsmaschinen)	1000 EUR	24 236	27 127	25 346	60
2924 92 003	- von Waagen für gewerbliche Zwecke	1000 EUR	13 185	11 418	12 893	12
2924 92 004	- von Maschinen und Anlagen zur Beschichtung mit Farben, Lacken, Leimen oder zum Aufdampfen von Metall im Vakuum	1000 EUR	23 140	10 523	12 992	9
2924 92 009	- von sonstigen Maschinen für unspezifische Verwendung, a.n.g.	1000 EUR	62 345	68 676	81 669	132
2931 10 000	Maschinen für die Land- und Forstwirtschaft Einachsschlepper, Acker- und Forstschlepper, andere Zugmaschinen Einachsschlepper	St 1000 EUR	: :	: :	: :	1
2931 21 300	Acker- und Forstschlepper, sonstige Zugmaschinen (ohne Sattel-Straßenzug- und Gleiskettenzugmaschinen) Acker- und Forstschlepper, mit einer Motorleistung von 37 kW oder weniger - mit einer Motorleistung von 18 kW oder weniger	St 1000 EUR	: :	: :	: :	1
2931 21 500	- mit einer Motorleistung von mehr als 18 kW bis 37 kW	St 1000 EUR	102 1 788	: :	: :	2
2931 22 000	Acker- und Forstschlepper, mit einer Motorleistung von mehr als 37 kW bis 59 kW	St 1000 EUR	1 455 43 218	2 067 60 672	1 610 46 622	4
2931 23 300	Acker- und Forstschlepper, mit einer Motorleistung von mehr als 59 kW bis 75 kW - mit einer Motorleistung von mehr als 59 kW bis 75 kW	St 1000 EUR	4 516 160 872	3 389 117 452	2 838 94 742	4
2931 23 500	- mit einer Motorleistung von mehr als 75 kW bis 90 kW	St 1000 EUR	2 862 121 578	2 653 112 386	2 363 103 985	5
2931 23 700	- mit einer Motorleistung von mehr als 90 kW	St 1000 EUR	4 662 308 212	8 258 577 781	7 377 516 212	6
2931 24 000	Andere Zugmaschinen (ohne Sattel-Straßenzug- und Gleiskettenzugmaschinen)	St 1000 EUR	84 11 913	121 17 643	85 18 232	4
2931 90 000	Reparatur und Instandhaltung von Schleppern und anderen Zugmaschinen	1000 EUR	3 553	2 673	2 243	14

Melde-Nr.	Bezeichnung	Einheit	3. VJ 2006	2. VJ 2007	3. VJ 2007	3. VJ 2007 Anzahl Unternehmen
1	2	3	4	5	6	7
2932 11 300	Sonstige Maschinen für die Land- und Forstwirtschaft, Teile dafür Maschinen und Geräte für die Bodenbearbeitung und Pflanzenpflege Pflüge und Scheibeneggen - Scharpflüge	St 1000 EUR	.	.	.	2
2932 11 500	- Andere Pflüge (z.B. Scheibenpflüge)	St 1000 EUR	.	.	.	1
2932 11 700	- Scheibeneggen	St 1000 EUR	.	.	.	1
2932 12 103	Grubber (Kultivatoren), andere Eggen, andere Bodenbearbeitungsmaschinen (Jät- und Hackmaschinen) - Grubber (Kultivatoren, auch Fräsen und Zinkenrotoren) - - mit feststehenden Werkzeugen	St 1000 EUR	1 625 21 275	1 652 23 118	1 794 24 335	7
2932 12 105	- - rotierende Grubber für Zapfwellenantrieb (Fräsen und Zinkenrotoren)	St 1000 EUR	.	.	.	2
2932 12 303	- Andere Eggen (z.B. Zahneggen) - - nicht für Zapfwellenantrieb	St 1000 EUR	.	.	.	1
2932 12 305	- - für Zapfwellenantrieb	St 1000 EUR	1 433 12 014	1 130 9 318	1 636 12 642	3
2932 12 500	- Motorhacken	St 1000 EUR	.	.	.	1
2932 12 700	- Bodenbearbeitungsmaschinen für die Land- und Forstwirtschaft, a.n.g.	St 1000 EUR	616 6 450	976 9 153	752 7 189	8
2932 13 330	Sämaschinen, Pflanz- und Setzmaschinen - Einzelkorndrillgeräte und -maschinen, andere Sämaschinen - - Einzelkorndrillgeräte und -Maschinen mit Zentralantrieb	St 1000 EUR	387 .	2 061 8 786	422 .	4
2932 13 350	- - Andere Sämaschinen	St 1000 EUR	2 889 37 564	2 187 40 190	3 370 49 641	7
2932 13 500	- Pflanz- und Setzmaschinen (z.B. Kartoffellegemaschinen)	St 1000 EUR	.	.	.	2
2932 14 303	Düngerstreuer - für mineralische oder chemische Düngemittel - - Anhänge-Schleuderdüngerstreuer	St 1000 EUR	1 434 6 687	2 124 9 892	1 849 8 526	4
2932 14 305	- - Andere Düngerstreuer für mineralische oder chemische Düngemittel	St 1000 EUR	.	.	.	2
2932 14 500	- Andere Düngerstreuer	St 1000 EUR	.	.	.	2
2932 15 000	Andere Maschinen, Apparate und Geräte für die Land- und Forstwirtschaft oder den Gartenbau, zum Bearbeiten oder Bestellen des Bodens oder zur Pflege der Pflanzen	St 1000 EUR	29 565	46 884	33 602	9
2932 20 100	Rasenmäher - mit Elektromotor	St 1000 EUR	21 763 2 776	5 526	.	3
2932 20 330	- mit Verbrennungsmotor, mit horizontalrotierendem Schneidwerk - - selbstfahrend, mit Sitz	St 1000 EUR	.	.	.	3
2932 20 350	- - selbstfahrend, ohne Sitz	St 1000 EUR	7 394 5 122	19 203 13 100	12 212 8 043	3
2932 20 370	- - nicht selbstfahrend	St 1000 EUR	9 060 2 486	26 309 6 589	10 261 2 674	5
2932 20 530	- mit Verbrennungsmotor, mit anderem Schneidwerk - - selbstfahrend, mit Sitz	St 1000 EUR	.	.	.	1
2932 20 550	- - selbstfahrend, ohne Sitz	St 1000 EUR	-	-	-	-
2932 20 570	- - nicht selbstfahrend	St 1000 EUR	.	.	.	1
2932 20 700	- ohne Motor	St 1000 EUR	31 475 2 048	.	.	2

Melde-Nr.	Bezeichnung	Einheit	3. VJ 2006	2. VJ 2007	3. VJ 2007	3. VJ 2007 Anzahl Unternehmen
1	2	3	4	5	6	7
2932 31 300	Erntemaschinen, -apparate u. -geräte Motormäher; Mähmaschinen, auch für Schlepperanbau - Motormäher	St 1000 EUR	:	:	:	2
2932 31 530	- Mähmaschinen für Schlepperanbau oder -zug - mit horizontal rotierendem Schneidwerk	St 1000 EUR	2 237 12 171	3 782 24 210	2 104 12 392	4
2932 31 550	- mit anderem Schneidwerk (einschl. Mähbalken)	St 1000 EUR	203 1 144	495 2 893	194 925	3
2932 31 700	- Andere Mähmaschinen, nicht für Schlepperanbau	St 1000 EUR	:	:	:	2
2932 32 330	Heuerntemaschinen, -apparate und -Geräte - Zett- und Rechwender, Schwadrechen - Zett- und Rechwender	St 1000 EUR	1 021 6 894	1 522 11 313	764 5 646	3
2932 32 350	- Schwadrechen	St 1000 EUR	954 4 699	1 483 14 032	.	2
2932 32 500	- Andere Heuerntemaschinen, -apparate und -geräte	St 1000 EUR	-	-	-	-
2932 33 300	Sammelpressen, Stroh- und Futter pressen (einschl. Aufnahmepressen) - Sammelpressen (z.B. Hochdruck-, Großpacken-, Rundballenpressen)	St 1000 EUR	1 164 23 300	1 569 36 234	1 222 25 169	3
2932 33 500	- Stroh- und Futterpressen (ohne Sammelpressen)	St 1000 EUR	-	-	-	-
2932 34 100	Andere Erntemaschinen, -apparate und -Geräte; Dreschmaschinen u. -Geräte - Mähdrescher	St 1000 EUR	.	.	.	2
2932 34 200	- Andere Dreschmaschinen und -geräte	St 1000 EUR	-	-	-	-
2932 34 300	- Kartoffelerntemaschinen	St 1000 EUR	.	.	.	2
2932 34 500	- Rübenköpf- und andere Rübenerntemaschinen	St 1000 EUR	269 .	272 .	333 56 413	4
2932 34 600	- Andere Maschinen zum Ernten von Wurzel- oder Knollenfrüchten	St 1000 EUR	-	-	-	-
2932 34 730	- Fel dhäcksler, Traubenernte- maschinen - Fel dhäcksler für Schlepperanbau	St 1000 EUR	82 2 037	114 2 994	92 2 224	3
2932 34 750	- Fel dhäcksler selbstfahrend	St 1000 EUR	.	.	.	2
2932 34 770	- Traubenerntemaschinen	St 1000 EUR	.	.	.	1
2932 34 905	- Andere Erntemaschinen und -Geräte - Andere Maiserntemaschinen und -geräte, a.n.g. (z.B. Pflücker, Entliescher, Maisrebler)	St 1000 EUR	952 28 457	.	1 210 38 225	3
2932 34 907	- Andere Erntemaschinen und -geräte, a.n.g.	St 1000 EUR	.	608	162	4
2932 40 100	Apparate und Geräte zum Verteilen von Flüssigkeiten oder Pulver, für die Landwirtschaft oder den Gartenbau - Apparate zum Besprengen	St 1000 EUR	.	.	5 503	3
2932 40 300	- Tragbare Apparate mit oder ohne Motor, zum Verteilen von Flüssig- keiten usw. (ohne Bewässerungs- einrichtungen), für die Landwirt- schaft oder den Gartenbau	St 1000 EUR	37 516 4 197	.	58 672 4 113	3
2932 40 500	- Spritz-, Sprüh- und Stäubegeräte, für Schlepperanbau oder Schlepperzug	St 1000 EUR	894 14 713	1 301 21 763	1 080 18 149	8
2932 40 700	- Andere Geräte zum Verteilen von Flüssigkeiten oder Pulver	St 1000 EUR	280 1 000	908 2 819	581 2 969	5
2932 50 403	Anhänger für landwirtschaftliche Zwecke, mit Selbstlade- oder Selbstentladevorrichtungen - Stallungstreuer	St 1000 EUR	225 5 267	169 4 541	185 5 671	5
2932 50 405	- Andere Anhänger für landwirtschaftliche Zwecke, mit Selbstlade- oder Selbstentladevorrichtung	St 1000 EUR	1 348 35 328	1 875 59 033	1 580 43 899	17

Melde-Nr.	Bezeichnung	Einheit	3. VJ 2006	2. VJ 2007	3. VJ 2007	3. VJ 2007 Anzahl Unternehmen
1	2	3	4	5	6	7
2932 61 000	Andere Maschinen für die Land- und Forstwirtschaft, a.n.g. Maschinen zum Reinigen und Sortieren von Eiern, Obst u.a. landwirtschaftlichen Erzeugnissen	St 1000 EUR	.	.	.	1
2932 62 000	Melkmaschinen	St 1000 EUR	.	.	.	3
2932 63 303	Maschinen, Apparate und Geräte für die Futterbereitung - Schrot- und andere Mühlen für Getreide, Hülsenfrüchte und ähnliche Erzeugnisse	St 1000 EUR	656 3 914	831 3 660	711 3 374	7
2932 63 305	- - Andere Maschinen, Apparate und Geräte für die Futterbereitung	St 1000 EUR	2 986 24 660	.	.	12
2932 63 530	- - Maschinen, Apparate und Geräte für die Geflügelhaltung	St 1000 EUR	.	.	.	1
2932 63 550	- - Brut- und Aufzuchtapparate	St 1000 EUR	.	.	.	1
2932 64 000	Maschinen, Apparate und Geräte zum Reinigen, Sortieren oder Sieben von Körnern oder Hülsenfrüchten	St 1000 EUR	418 .	416 10 058	625 .	4
2932 65 300	Andere Maschinen, Apparate und Geräte für die Land- und Forstwirtschaft oder den Gartenbau - Holz-Ernte- und -Bearbeitungs- maschinen (z.B. Skidder, Ruckezangen)	St 1000 EUR	169 4 132	261 5 459	192 6 531	8
2932 65 400	- Selbsttätige Tränkebecken	St 1000 EUR	.	.	.	1
2932 65 510	- - Andere Maschinen, Apparate und Geräte für die Land- und Forstwirtschaft oder den Gartenbau	St 1000 EUR	14 719	12 688	15 174	5
2932 65 530	- - Maschinen und Geräte zum Füttern und Tränken	St 1000 EUR	999 15 547	790 16 177	803 17 222	5
2932 65 580	- - Andere Maschinen, Apparate und Geräte für die Land- und Forstwirtschaft oder den Gartenbau, a.n.g. (z.B. Silo-Entnahme-fräsen, ortsveränderliche Einrichtungen zur Lagerung von landwirtschaftlichen Erzeugnisse	St 1000 EUR	45 828 26 663	38 406 30 173	45 733 38 560	25
2932 70 201	Teile für Maschinen, Apparate u. Geräte für die Land- und Forstwirtschaft - Teile für Maschinen, Apparate und Geräte für die Land- und Forstwirtschaft oder den Gartenbau, zum Bearbeiten oder Bestellen des Bodens oder zur Pflege der Pflanzen	St 1000 EUR	1 222	643	970	4
2932 70 209	- - Pflugschare und andere Teile aus Eisen oder Stahl, gegossen, für Maschinen für die Land- und Forstwirtschaft oder den Gartenbau	St 1000 EUR	36 297	51 210	45 400	20
2932 70 501	- - Teile für Mäh-, Ernte- und Dreschmaschinen, -apparate und -geräte und Rasenmäher	1000 EUR	24 576	47 379	34 970	15
2932 70 505	- - für Mähdrescher und Maiserntemaschinen	1000 EUR	1 491	2 031	1 873	6
2932 70 508	- - für Rasenmäher	1000 EUR	33 787	40 501	45 537	18
2932 70 600	- - für andere Erntemaschinen, -apparate und -geräte	1000 EUR	.	6 413	.	3
2932 70 703	- für Maschinen, Apparate und Geräte für die Geflügelhaltung und -zucht - Andere Teile für Maschinen, Apparate und Geräte für die Land- und Forstwirtschaft oder den Gartenbau - für Holz-Ernte- und -Bearbeitungsmaschinen	1000 EUR	2 704	2 520	2 517	4

Melde-Nr.	Bezeichnung	Einheit	3. VJ 2006	2. VJ 2007	3. VJ 2007	3. VJ 2007 Anzahl Unternehmen
1	2	3	4	5	6	7
2932 70 705	- - Andere Teile für Maschinen, Apparate und Geräte für die Land- und Forstwirtschaft oder den Gartenbau	1000 EUR	107 857	116 858	102 719	50
2932 91 000	Installation, Reparatur und Instandhaltung von land- und forstwirtschaftlichen Maschinen Installation von land- und forstwirtschaftlichen Maschinen	1000 EUR	1 083	3 224	2 713	10
2932 92 000	Reparatur und Instandhaltung von land- und forstwirtschaftlichen Maschinen	1000 EUR	22 441	18 673	19 187	68
2941 11 103	Werkzeugmaschinen, Teile dafür Handgeführte, kraftbetriebene Werkzeuge; Teile dafür - Druckluftwerkzeuge - - Druckluftwerkzeuge, rotierend (auch schlagend) - - für die Metallbearbeitung	St 1000 EUR	14 437 4 312	14 450 4 592	13 371 4 318	5
2941 11 105	- - Abbau-, Spaten- und Aufreißhämmer für den Bergbau und die Industrie der Steine und Erden	St 1000 EUR	615	824	607	3
2941 11 107	- - Andere Druckluftwerkzeuge, rotierend (auch schlagend) für den Bergbau und die Industrie der Steine und Erden	St 1000 EUR	.	.	655 1 841	3
2941 11 108	- - Heft- und Nagelwerkzeuge	St 1000 EUR	4 292	4 189	4 169	4
2941 11 109	- - Druckluftwerkzeuge, rotierend (auch schlagend), a.n.g.	St 1000 EUR	7 303 1 910	8 685 2 143	6 354 1 932	5
2941 11 200	- - Andere handgeführte Druckluftwerkzeuge - Handgeführte Elektrowerkzeuge mit eingebautem Elektromotor - - Handbohrmaschinen - - ohne externe Energiequelle	St 1000 EUR	.	.	.	6
2941 11 310	- - elektropneumatisch	St 1000 EUR	45 189 9 317	61 719 10 086	50 641 7 854	4
2941 11 320	- - Andere elektrische Handbohrmaschinen	St 1000 EUR	197 384 44 820	224 597 55 381	214 374 50 427	12
2941 11 430	- - Handsägen - - Kettensägen	St 1000 EUR	198 805 13 572	127 523 10 265	190 777 13 751	6
2941 11 450	- - Kreissägen	St 1000 EUR	70 371 7 960	84 152 9 643	73 497 8 791	7
2941 11 460	- - Andere elektrische Handsägen (z.B. Stichsägen)	St 1000 EUR	44 892 4 983	41 419 4 849	36 820 4 651	8
2941 11 510	- - Andere elektrische Handwerkzeuge - - elektrische Handwerkzeuge für die Bearbeitung von Spinnstoffen	St 1000 EUR	-	-	-	-
2941 11 520	- - Elektrische Handwerkzeuge (ohne externe Energiequelle), a.n.g. - - Handschleif- und Handhobelmaschinen	St 1000 EUR	64 860 5 981	154 848 8 398	85 062 6 586	9
2941 11 530	- - Winkelschleifer	St 1000 EUR	807 282 57 767	886 075 69 647	958 120 70 884	7
2941 11 540	- - Bandschleifmaschinen	St 1000 EUR	.	21 20	.	2
2941 11 550	- - Andere elektrische Handschleifmaschinen (z.B. Schwingschleifer)	St 1000 EUR	104 492 10 195	104 651 10 891	129 118 14 763	12
2941 11 560	- - Handhobelmaschinen	St 1000 EUR	3 760 631	3 287 667	5 302 713	3
2941 11 570	- Elektrische Hecken-, Grasscheren und Rasenkantenschneider (ohne Akku-Werkzeuge) - - Andere elektrische Handwerkzeuge (ohne Akku-Werkzeuge)	St 1000 EUR	103 183 5 191	258 513 9 339	143 586 8 268	5
2941 11 593	- Elektrische Blechscheren, -knabber und -schneider	St 1000 EUR	20 687 5 658	20 427 6 016	20 999 5 902	5
2941 11 599	- - Andere elektrische Handwerkzeuge, a.n.g.	St 1000 EUR	227 506 59 043	207 476 66 563	204 620 59 823	31

Melde-Nr.	Bezeichnung	Einheit	3. VJ 2006	2. VJ 2007	3. VJ 2007	3. VJ 2007 Anzahl Unternehmen
1	2	3	4	5	6	7
2941 11 910	- Andere handgeführte, kraftbetrie- bene Werkzeuge mit Hydraulik oder eingebautem nichtelektrischem Motor a.n.g.	St	.	287 653	308 892	3
2941 11 950	- Kettensägen	1000 EUR	.	.	74 512	
2941 11 950	- - Andere handgeführte, kraftbe- triebene Werkzeuge	St	21 343	22 297	21 633	8
		1000 EUR	22 768	24 129	21 559	
2941 12 110	Teile für handgeführte, kraftbetrie- bene Werkzeuge					
	- Teile für handgeführte, kraft- betriebene, nichtelektrische Werkzeuge					
	- - für handgeführte, kraft- betriebene Werkzeuge mit Hydraulik oder eingebautem nicht- elektrischem Motor a.n.g.	1000 EUR	.	.	.	3
2941 12 123	- - für handgeführte Druckluftwerk- zeuge	1000 EUR	1 240	1 203	1 367	5
2941 12 127	- - für die Metallbearbeitung	1000 EUR	1 104	1 119	1 158	3
2941 12 128	- - für Heft- und Nagelwerkzeuge	1000 EUR	.	.	.	3
2941 12 200	- - für andere Zwecke (z.B. für den Bergbau und die Industrie der Steine und Erden)	1000 EUR	.	.	.	3
2941 12 200	Teile für handgeführte Elektrowerk- zeuge mit eingebautem Elektromotor	1000 EUR	24 151	26 916	26 129	28
2941 90 000	Reparatur und Instandhaltung von handgeführten, kraftbetriebenen Werkzeugen	1000 EUR	11 166	13 321	14 464	31
2942 11 103	Werkzeugmaschinen für die Metall- bearbeitung, Teile dafür					
	Werkzeugmaschinen zum Abtragen von Stoffen aller Art durch Laserstrah- len od. ähnliche Verfahren; Bearbei- tungszentren, Mehrwegemaschinen u. Transfermaschinen, zum Bearbeiten von Metallen					
	Werkzeugmaschinen zum Abtragen von Stoffen aller Art durch Laser-, Licht- oder anderen Photonenstrahl, Ultraschall, Elektroerosion, elek- trochemische Verfahren oder Elektro- nen-, Ionen- oder Plasmastrahl					
	- Laser-, Licht- und andere Photo- nenstrahlwerkzeugmaschinen	St	771	795	832	11
	- - numerisch gesteuert	1000 EUR	86 410	96 927	101 794	
2942 11 109	- - nicht numerisch gesteuert	St	36	28	41	4
		1000 EUR	2 153	1 702	2 608	
2942 11 300	- Ultraschallwerkzeugmaschinen	St	.	.	.	2
		1000 EUR	.	.	.	
2942 11 530	- Elektroerosionswerkzeugmaschinen	St	75	104	89	5
	- - numerisch gesteuert	1000 EUR	13 164	18 094	17 572	
2942 11 550	- - nicht numerisch gesteuert	St	-	-	-	-
		1000 EUR	-	-	-	
2942 11 700	- Werkzeugmaschinen zum Abtragen von Stoffen aller Art durch elektro- chemische Verfahren oder Elek- tronen-, Ionen- oder Plasmastrahl	St	119	403	466	6
		1000 EUR	7 831	8 049	7 289	
2942 12 201	Bearbeitungszentren, Mehrwegema- schinen und Transfermaschinen, zum Bearbeiten von Metallen					
	- Bearbeitungszentren, horizontal arbeitend					
	- - Arbeitsbereich (x,y,z) kleiner als 0,3m³	St	105	143	78	4
		1000 EUR	34 405	56 861	29 349	
2942 12 203	- - Arbeitsbereich (x,y,z) 0,3 bis 1,2m³	St	444	236	229	7
		1000 EUR	114 109	75 082	79 792	
2942 12 205	- - Arbeitsbereich (x,y,z) größer als 1,2m³	St	23	28	38	8
		1000 EUR	20 994	29 642	41 112	
2942 12 401	- Andere Bearbeitungszentren					
	- - Arbeitsbereich (x,y,z) kleiner als 0,3m³	St	67	90	90	8
		1000 EUR	23 389	33 139	26 614	
2942 12 403	- - Arbeitsbereich (x,y,z) größer oder gleich 0,3m³	St	230	375	330	9
		1000 EUR	74 773	130 052	116 645	
2942 12 500	- Mehrwegemaschinen	St	6 699	8 185	11 565	6
		1000 EUR				

Melde-Nr.	Bezeichnung	Einheit	3. VJ 2006	2. VJ 2007	3. VJ 2007	3. VJ 2007 Anzahl Unternehmen
1	2	3	4	5	6	7
2942 12 701	- Transfermaschinen und Fertigungssysteme zum Bearbeiten von Metallen (z.B. Schalttisch- und Trommelmaschinen) - - Kreistransfermaschinen (z.B. Schalttisch- und Trommelmaschinen)	St 1000 EUR	25 17 591	28 17 850	29 17 463	9
2942 12 702	- - Konventionelle Transferlinien	St 1000 EUR	63 63 605	.	.	5
2942 12 708	- - Flexible Fertigungssysteme, -straßen	St 1000 EUR	251 54 971	196 24 732	392 56 567	10
2942 21 230	Drehmaschinen; Bohr-, Fräs- und Gewindeschneidemaschinen Drehmaschinen zur spanabhebenden Metallbearbeitung - Horizontal-Drehzentren	St 1000 EUR	238 65 486	221 76 904	276 89 166	9
2942 21 273	- Horizontal-Drehautomaten, numerisch gesteuert - - Einspindeldrehautomaten	St 1000 EUR	229 30 716	262 37 760	204 30 317	7
2942 21 277	- - Mehrspindeldrehautomaten	St 1000 EUR	.	.	77 34 385	3
2942 21 290	- Andere Horizontal-Drehmaschinen, numerisch gesteuert (z.B. Spitzen-, Frontdrehmaschinen)	St 1000 EUR	210 55 934	211 50 675	236 32 509	12
2942 21 430	- Leit- und Zugspindeldrehmaschinen, nicht numerisch gesteuert	St 1000 EUR	-	-	-	-
2942 21 470	- Horizontal-Drehautomaten (ein- und mehrspindelig), nicht numerisch gesteuert	St 1000 EUR	.	.	.	2
2942 21 490	- Andere Horizontal-Drehmaschinen, nicht numerisch gesteuert	St 1000 EUR	456 .	512 .	355 .	3
2942 21 630	- Vertikal-Drehzentren	St 1000 EUR	62 15 503	.	96 18 545	4
2942 21 690	- Andere Vertikal-Drehmaschinen, numerisch gesteuert	St 1000 EUR	193 68 458	230 83 108	216 83 545	12
2942 21 900	- Vertikal-Drehmaschinen, nicht numerisch gesteuert	St 1000 EUR	.	.	.	2
2942 22 130	Bohr-, Ausbohr- und Fräsmaschinen, zur spanabhebenden Metallbearbeitung - Bohr-, Konsolfräsmaschinen, numerisch gesteuert - - Bohrmaschinen	St 1000 EUR	397 11 869	431 6 431	867 8 867	7
2942 22 170	- - Konsolfräsmaschinen	St 1000 EUR	35 2 422	26 1 703	.	2
2942 22 230	- Werkzeug- und andere Fräsmaschinen; numerisch gesteuert - - Werkzeugfräsmaschinen	St 1000 EUR	884 167 108	1 060 195 933	1 110 179 917	14
2942 22 253	- - - Andere Fräsmaschinen	St 1000 EUR	.	.	8 28 518	3
2942 22 257	- - - Kopier- und Gravierfräsmaschinen	St 1000 EUR	70 4 257	65 4 602	60 3 505	3
2942 22 258	- - - Andere Fräsmaschinen (z.B. Senkrecht-, Rundtisch-, Trommel-Fräsmaschinen), numerisch gesteuert	St 1000 EUR	48 14 261	61 11 126	69 17 924	10
2942 22 330	- Bearbeitungseinheiten auf Schlitten; Bohrmaschinen, nicht numerisch gesteuert - - Bearbeitungseinheiten auf Schlitten	St 1000 EUR	59 746	60 2 378	64 1 511	4
2942 22 350	- - Bohrmaschinen, nicht numerisch gesteuert	St 1000 EUR	2 834 10 382	1 023 9 153	1 218 9 808	7
2942 22 400	- Ausbohr- und kombinierte Ausbohr- und Fräsmaschinen, numerisch gesteuert	St 1000 EUR	51 16 537	54 19 623	50 16 196	9
2942 22 600	- Ausbohr- und kombinierte Ausbohr- und Fräsmaschinen, nicht numerisch gesteuert (ohne Bohrmaschinen)	St 1000 EUR	31 3 880	31 .	37 .	3
2942 22 700	- - Konsolfräsmaschinen, nicht numerisch gesteuert	St 1000 EUR	.	.	.	1

Melde-Nr.	Bezeichnung	Einheit	3. VJ 2006	2. VJ 2007	3. VJ 2007	3. VJ 2007 Anzahl Unternehmen
1	2	3	4	5	6	7
2942 22 800	- Andere Fräsmaschinen (z.B. Werkzeug-, Kopier- und Gravierfräsmaschinen), nicht numerisch gesteuert	St 1000 EUR	599 8 303	1 117 7 550	923 5 941	10
2942 23 000	Andere Außen- oder Innengewindeschneidemaschinen, für die Metallbearbeitung	St 1000 EUR	1 923 1 959	2 265 1 535	1 816 1 850	5
	Andere Maschinen für die Bearbeitung von Metallen, Hartmetallen oder Cermets					
	Werkzeugmaschinen zum Schleifen, Schärfen, Honen u.ä., Hobelmaschinen, Verzahnmaschinen, Sägemaschinen und andere Werkzeugmaschinen zur spanabhebenden Bearbeitung von Metallen, Hartmetallen oder Cermets					
2942 31 130	- Schleifmaschinen, numerisch gesteuert, mit einer Einstellgenauigkeit in einer der Achsen von mind. 0,01 mm	St 1000 EUR	181 28 199	184 32 698	247 61 377	14
	- - Flach- oder Planschleifmaschinen					
2942 31 151	- - Rundschleifmaschinen	St 1000 EUR	58 38 244	51 24 693	58 34 761	11
	- - - Außen-Rundschleifmaschinen					
2942 31 155	- - - Innen-Rundschleifmaschinen	St 1000 EUR	16 6 472	20 8 394	20 11 260	4
2942 31 157	- - - Rundschleifmaschinen für Sonderzwecke (z.B. Kurbelwellen-, Walzen-, Gewinde-, Radsatzschleifmaschinen)	St 1000 EUR	44 36 583	46 37 069	38 28 278	9
	- - Andere Schleifmaschinen					
2942 31 173	- - - Werkzeugschleifmaschinen für die Neuproduktion	St 1000 EUR	9 075	9 137	10 394	6
	- - - Andere Schleifmaschinen, numerisch gesteuert	St 1000 EUR	69 10 577	44 7 420	53 15 422	9
	- Schleifmaschinen, nicht numerisch gesteuert, mit einer Einstellgenauigkeit in einer der Achsen von mind. 0,01 mm					
2942 31 230	- - Flach- oder Planschleifmaschinen	St 1000 EUR	72 5 594	78 5 274	79 3 995	6
2942 31 250	- - Rundschleifmaschinen (Außen- und Innenrundschleifmaschinen, Rundschleifmaschinen für Sonderzwecke)	St 1000 EUR	87 1 359	88 1 700	88 4 127	5
2942 31 270	- - Andere Schleifmaschinen	St 1000 EUR	918 11 265	777 11 318	863 10 821	17
	- Werkzeugmaschinen zum Schärfen, Honen, Läppen, Entgraten, Polieren oder zu anderem Fertigbearbeiten					
2942 31 310	- - Schärfmaschinen, numerisch gesteuert	St 1000 EUR	152 14 271	181 18 598	148 14 477	6
2942 31 330	- - Schärfmaschinen, nicht numerisch gesteuert	St 1000 EUR	2 354 4 617	3 093 5 443	2 995 5 421	5
2942 31 353	- - Hon- und Läppmaschinen	St 1000 EUR	53 24 430	43 18 037	54 21 977	5
	- - - numerisch gesteuert					
2942 31 359	- - - nicht numerisch gesteuert	St 1000 EUR	.	.	.	2
2942 31 370	- - Werkzeugmaschinen zum Entgraten, Polieren oder zu anderem Fertigbearbeiten	St 1000 EUR	1 125 27 871	1 275 33 705	1 139 29 574	21
2942 31 540	- Stoß- und Räummaschinen					
	- - Waagrecht- und Senkrechtstoßmaschinen	St 1000 EUR	.	.	.	1
2942 31 570	- - Räummaschinen	St 1000 EUR	15 10 335	20 9 181	16 5 198	5
	- Verzahn-, Zahnfertigbearbeitungs-					
2942 31 733	- - - maschinen					
	- - - numerisch gesteuert					
	- - - für das Fräs- und Wälzstoßverfahren	St 1000 EUR	84 34 782	106 46 734	121 53 748	8
2942 31 735	- - - Schleif-, Läpp-, Polier- und Schabmaschinen für Verzahnungen	St 1000 EUR	75 723	68 337	67 321	8
2942 31 739	- - - Andere Verzahn- und Zahn-	St 1000 EUR	.	.	.	2
	- fertigbearbeitungsmaschinen					



Melde-Nr.	Bezeichnung	Einheit	3. VJ 2006	2. VJ 2007	3. VJ 2007	3. VJ 2007 Anzahl Unternehmen
1	2	3	4	5	6	7
2942 31 750	- - nicht numerisch gesteuert	St 1000 EUR	-	:	-	-
	- Säge-, Trennmaschinen und andere spanabhebende Werkzeugmaschinen, a.n.g.					
2942 31 831	- - Säge- und Trennmaschinen	St 1000 EUR	247 9 551	269 13 795	316 12 988	6
2942 31 832	- - - Kreissägemaschinen, numerisch gesteuert					
2942 31 832	- - - Kreissägemaschinen, nicht numerisch gesteuert	St 1000 EUR	2 307 1 268	1 082	1 460	4
2942 31 834	- - - Andere Sägemaschinen (z.B. Bandsägemaschinen), numerisch gesteuert	St 1000 EUR	405 18 489	528 24 422	473 23 483	7
2942 31 835	- - - Andere Sägemaschinen (z.B. Bandsägemaschinen), nicht numerisch gesteuert	St 1000 EUR	681 9 829	871 16 211	867 14 357	12
2942 31 837	- - - Trennmaschinen	St 1000 EUR	145 2 981	173 3 204	179 3 523	9
	- - Hobelmaschinen, und andere spanabhebende Werkzeugmaschinen, a.n.g.					
2942 31 901	- - - Hobelmaschinen	St 1000 EUR	:	:	:	2
	- - - Andere spanabhebende Werkzeugmaschinen für die Metallbearbeitung a.n.g.					
2942 31 907	- - - - numerisch gesteuert	St 1000 EUR	28 12 628	7 4 132	12 5 615	5
2942 31 908	- - - - nicht numerisch gesteuert	St 1000 EUR	5 .	.	13 .	4
	Biege-, Abkant-, Richtmaschinen, Scheren, Lochstanzen, Ausklinkmaschinen, zum Bearbeiten von Metallen, numerisch gesteuert					
	- Biege-, Abkant- und Richtmaschinen (einschl. Pressen)					
2942 32 330	- - zum Bearbeiten von Flacherzeugnissen	St 1000 EUR	422 68 561	453 80 535	478 78 713	24
2942 32 350	- - Andere Biege-, Abkant- und Richtmaschinen (z.B. für Rohre, Wellen, Stangen und Profile, Drahtbiegemaschinen)	St 1000 EUR	227 17 889	251 25 309	249 16 121	11
	- Scheren (ohne solche mit Lochstanze kombiniert; einschl. Pressen)					
2942 32 502	- - Hydraulische Scheren	St 1000 EUR	16 1 582	:	:	2
2942 32 509	- - Nichthydraulische Scheren	St 1000 EUR	158 7 936	126 6 947	242 7 331	5
	- Lochstanzen und Ausklinkmaschinen (einschl. Pressen; auch mit Lochstanze kombinierte Scheren)					
2942 32 705	- - zum Bearbeiten von Flacherzeugnissen, mit Plasmen und Laser kombiniert	St 1000 EUR	:	:	:	2
2942 32 709	- - Andere Lochstanz- und Ausklinkmaschinen	St 1000 EUR	167 27 437	244 49 368	182 46 889	5
	Biege-, Abkant-, Richtmaschinen, Scheren, Lochstanzen, Ausklinkmaschinen, zum Bearbeiten von Metallen, nicht numerisch gesteuert					
	- Biege-, Abkant- und Richtmaschinen (einschl. Pressen)					
	- - Biege-, Abkant- und Richtmaschinen zum Bearbeiten von Flacherzeugnissen					
2942 33 333	- - - zum Herstellen von Blechpackmitteln (z.B. Dosen, Tuben) und -packhilfsmitteln (z.B. Deckel, Verschlüsse)	St 1000 EUR	63 28 709	94 17 018	92 23 380	6
2942 33 339	- - - zum Bearbeiten von anderen Flacherzeugnissen	St 1000 EUR	861 7 871	903 9 177	781 6 531	10
2942 33 350	- - Andere Biege-, Abkant- u. Richtmaschinen (z.B. für Rohre, Wellen, Stangen und Profile, Drahtbiegemaschinen)	St 1000 EUR	1 060 12 753	1 453 16 297	1 502 17 479	17
	- Scheren (ohne solche mit Lochstanze kombiniert; einschl. Pressen)					
2942 33 502	- - Hydraulische Scheren	St 1000 EUR	17 13 322	12 13 495	12 .	4
2942 33 509	- - Nichthydraulische Scheren	St 1000 EUR	477 2 062	479 3 515	440 3 121	10

Melde-Nr.	Bezeichnung	Einheit	3. VJ 2006	2. VJ 2007	3. VJ 2007	3. VJ 2007 Anzahl Unternehmen
1	2	3	4	5	6	7
2942 33 705	- Lochstanzen und Ausklinkmaschinen (einschl. Pressen; auch mit Lochstanze kombinierte Scheren)	St			42	3
	- - zum Bearbeiten von Flacherzeugnissen	1000 EUR	1 294	890	3 133	
2942 33 707	- - zum Bearbeiten von Nicht-Flacherzeugnissen	St				4
		1000 EUR	472	.	963	
2942 34 100	Freiformschmiede- oder Gesenkschmiedemaschinen, hydraulische o.a. Pressen zum Bearbeiten von Metallen	St	21	8	.	2
	- Freiformschmiede- oder Gesenkschmiedemaschinen (einschl. Pressen) und Schmiedehämmer	1000 EUR	10 783	34 352	.	
2942 34 200	- - numerisch gesteuert	St	16	40	41	3
		1000 EUR	1 738	2 184	2 135	
2942 34 300	- Hydraulische und andere Pressen zum Formen von Metallpulvern für das Sintern und Schrottpaketierpressen	St	36		48	5
		1000 EUR	11 616	9 803	20 961	
2942 34 401	- Andere hydraulische Pressen, numerisch gesteuert	St	11	13	19	4
	- - Ziehpressen (Ein- und Zweiständer)	1000 EUR	9 821	4 365	18 247	
2942 34 402	- - Andere Einständerpressen	St	8	4	3	3
		1000 EUR	770	888	601	
2942 34 405	- - Andere Zweiständer-, Zwei- und Viersäulenpressen	St	.	6	9	3
		1000 EUR	.	4 324	4 762	
2942 34 409	- - Andere hydraulische Pressen, numerisch gesteuert	St	75	103	100	7
		1000 EUR	26 696	41 498	65 145	
2942 34 530	- Pressen zum Herstellen von Nieten, Bolzen oder Schrauben und andere hydraulische Pressen, nicht numerisch gesteuert	St	.	.	.	1
	- - Hydraulische und andere Pressen zum Herstellen von Nieten, Bolzen oder Schrauben	1000 EUR	.	.	.	
2942 34 550	- - Andere hydraulische Pressen	St	117	154	139	8
		1000 EUR	4 839	1 855	6 673	
2942 34 700	- Andere nichthydraulische Pressen, numerisch gesteuert	St	.	.	.	1
		1000 EUR	.	.	.	
2942 34 903	- Andere nichthydraulische Pressen, nicht numerisch gesteuert	St				
	- - Exzenter- und Kurbelpressen mit einer Presskraft von 1 600 kn oder weniger	1000 EUR	102 765	105 776	94 255	12
2942 34 905	- - Exzenter- und Kurbelpressen mit einer Presskraft von mehr als 1 600 kn	St	13	21	14	6
		1000 EUR	6 710	11 740	18 676	
2942 34 907	- - Kniehebel- und Kurbelziehpressen	St	1 276	1 567	1 443	6
		1000 EUR	20 601	8 008	27 462	
2942 34 909	- - Andere Pressen	St		3 915	3 603	8
		1000 EUR	7 516	11 428	8 095	
2942 35 100	Andere Werkzeugmaschinen zum spanlosen Be- od. Verarbeiten von Metallen, Hartmetallen oder Cermets	St				
	- Ziehbänke für Stangen, Rohre, Profile, Drähte oder dgl.	1000 EUR	62 491	69 309	69 626	5
2942 35 300	- Gewindewalz- oder Gewinderollmaschinen	St	.	23	9	3
		1000 EUR	.	.	.	
2942 35 500	- Maschinen zum Be- oder Verarbeiten von Metalldraht, a.n.g.	St	629	709	834	17
		1000 EUR	42 107	52 378	59 378	
2942 35 701	- Andere Werkzeugmaschinen zum spanlosen Be- oder Verarbeiten von Metallen, Hartmetallen oder Cermets	St	.	.	.	2
	- - Drück- und Planierbänke	1000 EUR	.	.	.	
2942 35 703	- - Andere Maschinen zum Be- und Verarbeiten von Flacherzeugnissen (z.B. Bördel-, Sicken-, Falzmaschinen, Blechwalzmaschinen)	St	577	721	641	10
		1000 EUR	6 791	9 282	11 171	
2942 35 708	- - Andere Werkzeugmaschinen zum spanlosen Be- oder Verarbeiten von Metallen, Hartmetallen oder Cermets, a.n.g. (z.B. Nietmaschinen)	St	979	.	1 355	19
		1000 EUR	43 869	39 415	50 531	

Melde-Nr.	Bezeichnung	Einheit	3. VJ 2006	2. VJ 2007	3. VJ 2007	3. VJ 2007 Anzahl Unternehmen
1	2	3	4	5	6	7
2942 40 300	Teile und Zubehör für Werkzeugmaschinen für die Metallbearbeitung - für Maschinen zum Abtragen von Stoffen aller Art durch Laserstrahl, Ultraschall usw., für Bearbeitungszentren, Mehrwegmaschinen, Transfermaschinen und für Maschinen zur spanabhebenden Bearbeitung von Metallen	1000 EUR	360 546	432 738	441 600	277
2942 40 500	- für Maschinen zur spanlosen Bearbeitung von Metallen	1000 EUR	129 848	128 486	144 190	157
2942 91 000	Installation, Reparatur und Instandhaltung von Werkzeugmaschinen für die Metallbearbeitung sowie zum Abtragen von Stoffen aller Art durch Laserstrahl, Ultraschall usw. - Installation von Werkzeugmaschinen zum Bearbeiten von Metallen sowie zum Abtragen von Stoffen aller Art durch Laserstrahl, Ultraschall usw.	1000 EUR	37 960	28 805	47 439	57
2942 92 000	- Reparatur und Instandhaltung von Werkzeugmaschinen zum Bearbeiten von Metallen sowie zum Abtragen von Stoffen aller Art durch Laserstrahl, Ultraschall usw.	1000 EUR	147 626	157 369	193 612	233
2943 11 300	Werkzeugmaschinen a.n.g., Teile dafür, Zubehör für Werkzeugmaschinen Werkzeugmaschinen zum Bearbeiten von Steinen, Holz und ähnlichen harten Stoffen; Pressen zum Herstellen von Span- oder Faserplatten aus Holz o.ä. holzartigen Stoffen Werkzeugmaschinen zum Bearbeiten von Steinen, keramischen Waren, Beton, Asbestzement u.ä. mineralischen Stoffen oder zum Kaltbearbeiten von Glas - Sägemaschinen	St 1000 EUR	63 511 29 877	63 559 31 104	70 568 33 860	11
2943 11 500	- Schleif- und Poliermaschinen	St 1000 EUR	:	89 6 466	80 7 517	6
2943 11 700	- Andere Werkzeugmaschinen für die Bearbeitung von mineralischen Stoffen oder zum Kaltbearbeiten von Glas	St 1000 EUR	3 382 62 616	4 598 74 019	5 089 77 408	22
2943 12 100	Holzbearbeitungsmaschinen (auch Werkzeugmaschinen zum Bearbeiten von Kork, Bein, Hartkautschuk o.ä. harten Stoffen) - Werkzeugmaschinen, denen das Werkstück bei jedem Bearbeitungsvorgang von Hand zugeführt wird, zum Bearb. v. Holz, Kork, Bein, Hartkautschuk o.ä. harten Stoffen	St 1000 EUR	347 18 019	465 21 865	394 18 061	12
2943 12 200	- Holzbearbeitungsmaschinen für verschiedenartige Bearbeitungsvorgänge ohne Werkzeugwechsel, Werkstückzufuhr bei jedem Bearbeitungsvorgang automatisch	St 1000 EUR	1 920 107 244	2 213 116 632	1 957 133 142	20
2943 12 330	- Sägemaschinen - - Bandsägemaschinen	St 1000 EUR	556 7 367	609 10 844	966 6 482	6
2943 12 350	- - Kreissägemaschinen	St 1000 EUR	10 586 54 840	9 826 61 326	9 592 57 223	24
2943 12 370	- - Andere Sägemaschinen	St 1000 EUR	21 244	25 925	28 033	14
2943 12 530	- Hobel-, Fräs- und Kehlmaschinen - - Hobelmaschinen	St 1000 EUR	842 13 582	1 000 23 017	638 11 914	9
2943 12 580	- - Fräs- und Kehlmaschinen	St 1000 EUR	860 54 033	1 292 68 179	1 028 69 707	13
2943 12 630	- Schleif- und Poliermaschinen, Biege und Zusammenfügemaschinen, Bohr- und Stermmaschinen	St 1000 EUR	2 220 19 445	2 562 17 952	2 623 21 110	13
2943 12 650	- - Schleif- und Poliermaschinen	St 1000 EUR	655 12 478	748 14 946	731 15 112	6
2943 12 670	- - Bohr- und Stermmaschinen	St 1000 EUR	1 204 30 968	1 469 26 530	1 546 35 353	12

Melde-Nr.	Bezeichnung	Einheit	3. VJ 2006	2. VJ 2007	3. VJ 2007	3. VJ 2007 Anzahl Unternehmen
1	2	3	4	5	6	7
2943 12 700	- Spalt-, Hack- und Schälmaschinen	St 1000 EUR	3 096 46 027	2 607 58 347	1 842 49 739	17
2943 12 830	- Dreh- u.a Werkzeugmaschinen zum Bearbeiten von Holz usw.; Pressen zum Herstellen von Span-, Faserplatten aus Holz usw., andere Maschinen und Apparate zum Behandeln von Holz usw.	St 1000 EUR	:	:	:	1
2943 12 850	- - Drehmaschinen	St 1000 EUR	:	:	:	14
2943 12 873	- - Andere Werkzeugmaschinen zum Bearbeiten von Holz, Kork, Bein, Hartkautschuk o.ä. harten Stoffen	St 1000 EUR	497 17 939	284 16 171	275 24 471	6
2943 12 879	- - Pressen zum Herstellen von Span- oder Faserplatten aus Holz usw., andere Maschinen und Apparate zum Behandeln von Holz od. Kork	St 1000 EUR	100 116 071	88 117 616	98 156 486	13
2943 12 879	- - - Andere Maschinen und Apparate zum Behandeln von Holz oder Kork (z.B. Imprägnier-, Leimauftragmaschinen)	St 1000 EUR	361 49 950	420 52 178	488 69 419	8
2943 20 131	Löt- und Schweißmaschinen, -apparate und -geräte	St 1000 EUR	49 916 1 873	53 431 2 016	40 731 1 960	7
2943 20 139	- Nichtelektrische Maschinen, Apparate und Geräte zum Löten, Schweißen oder Brennschneiden und zum autogenen Oberflächenhärten	St 1000 EUR	18 662 3 419	21 228 4 407	:	8
2943 20 150	- - Handapparate und -Geräte (Brenner)	St 1000 EUR	1 623 28 228	1 872 30 993	4 033 32 548	2
2943 20 170	- - Handschneidbrenner	St 1000 EUR	:	:	:	2
2943 20 230	- - - Andere Handapparate zum Löten und Schweißen	St 1000 EUR	18 662 3 419	21 228 4 407	:	2
2943 20 250	- - - Andere Autogenmaschinen, -Apparate und -geräte zum Löten, Schweißen oder Brennschneiden und zum autogenen Oberflächenhärten	St 1000 EUR	1 623 28 228	1 872 30 993	4 033 32 548	16
2943 20 300	- - - Andere nichtelektrische Löt- und Schweißmaschinen für metallische und nichtmetallische Werkstoffe	St 1000 EUR	:	:	:	2
2943 20 430	- Elektrische Maschinen, Apparate u. Geräte zum Hart- oder Weichlöten	St 1000 EUR	:	:	:	2
2943 20 453	- - LötKolben und Lötpistolen	St 1000 EUR	:	:	:	2
2943 20 500	- - - Andere elektrische Maschinen, Apparate und Geräte zum Hart- oder Weichlöten	St 1000 EUR	850 31 567	573 28 379	615 30 651	2
2943 20 630	- Automaten zum Widerstandsschweißen von Metallen	St 1000 EUR	:	:	:	2
2943 20 630	- - Andere Maschinen, Apparate und Geräte zum Widerstandsschweißen von Metallen	St 1000 EUR	:	:	:	2
2943 20 630	- - Stumpfschweißmaschinen, -apparate und -geräte	St 1000 EUR	:	:	:	2
2943 20 630	- - - Andere Maschinen, Apparate und Geräte zum Widerstandsschweißen (ohne Stumpfschweißmaschinen u.ä.)	St 1000 EUR	1 141 30 762	1 746 32 199	1 702 50 248	14
2943 20 630	- - - Punkt- und Buckelschweißmaschinen, -apparate und -geräte	St 1000 EUR	10 121	:	:	2
2943 20 630	- - - Nahtschweißmaschinen, -apparate und -geräte	St 1000 EUR	1 526 24 336	2 724 24 056	3 603 28 535	8
2943 20 630	- Automaten zum Lichtbogen- oder Plasmaschweißen von Metallen	St 1000 EUR	3 006 3 301	3 096 3 706	3 928 3 991	6
2943 20 630	- - Andere Maschinen, Apparate und Geräte zum Lichtbogen- oder Plasmaschweißen von Metallen	St 1000 EUR	3 006 3 301	3 096 3 706	3 928 3 991	6
2943 20 630	- - - zum manuellen Schweißen, mit umhüllten Elektroden, bestehend aus Schweißköpfen oder Schweißzangen und Transformator, Stromrichter, Generator oder rotierendem Umformer	St 1000 EUR	3 006 3 301	3 096 3 706	3 928 3 991	6

Melde-Nr.	Bezeichnung	Einheit	3. VJ 2006	2. VJ 2007	3. VJ 2007	3. VJ 2007 Anzahl Unternehmen
1	2	3	4	5	6	7
2943 20 653	- - Andere Geräte zum Lichtbogen- oder Plasmaschweißen - - Schutzgasschweißgeräte für das MIG/MAG-Verfahren	St 1000 EUR	17 685 11 607	18 023 16 197	16 821 15 890	9
2943 20 659	- - - Andere Schutzgasschweißgeräte u.ä. (z.B. nach dem WIG-, UP-RES-Verfahren) zum Lichtbogen- oder Plasmaschweißen	St 1000 EUR	16 617 20 817	15 694 24 026	13 594 22 268	8
2943 20 700	- Andere Maschinen, Apparate und Geräte zum Schweißen von Metallen, auch solche zum Spritzen schmelzfähiger Metalle oder Hartmetalle	St 1000 EUR	3 292 38 238	3 566 20 528	3 388 44 210	13
2943 20 830	- - - Andere Maschinen, Apparate und Geräte zum Schweißen von Nichtmetallen - - Maschinen, Apparate und Geräte zum Widerstandsschweißen von Kunststoffen	St 1000 EUR	3 740 27 503	3 188 33 375	2 868 27 719	13
2943 20 851	- - - Andere Maschinen, Apparate und Geräte zum Schweißen und Behandeln von anderen Materialien - - - für Kunststoffe, für die Bekleidungsindustrie	St 1000 EUR	- -	- -	- -	-
2943 20 853	- - - für andere Kunststoffe	St 1000 EUR	354 17 462	326 16 070	409 21 866	7
2943 20 859	- - - Andere Maschinen u.ä., auch zum Schneiden verwendbar, elektrisch oder mit Laser, Ultraschall u.ä.	St 1000 EUR	1 420 41 186	1 882 53 166	1 166 56 583	8
2943 31 330	Werkzeughalter, selbstöffnende Gewindeschneidköpfe, Werkstückhalter, Teilköpfe u.a. Spezialvorrichtungen für Werkzeugmaschinen sowie Teile und Zubehör für Werkzeugmaschinen a.n.g. Werkzeughalter und selbstöffnende Gewindeschneidköpfe - Dorne, Spannzangen und Hülsen; Werkzeughalter für Drehmaschinen - - Dorne, Spannzangen und Hülsen	t 1000 EUR	1 232 35 014	1 403 39 816	1 348 39 611	30
2943 31 350	- - Werkzeughalter für Drehmaschinen	t 1000 EUR	654 34 651	806 38 428	769 38 250	19
2943 31 503	- - - Andere Werkzeughalter - - Bohrfutter	t 1000 EUR	18 041	23 286	28 250	9
2943 31 505	- - - Andere Werkzeughalter (ohne Bohrfutter)	t 1000 EUR	303 12 746	538 21 979	656 25 437	16
2943 31 700	- Selbstöffnende Gewindeschneidköpfe	t 1000 EUR	· ·	· ·	· ·	1
2943 32 300	Werkstückhalter - Werkstückgebundene Vorrichtungen, Vorrichtungssätze zum Zusammenstellen von werkstückgebundenen Vorrichtungen	t 1000 EUR	3 485 63 006	4 244 75 517	5 318 84 695	96
2943 32 503	- - Werkstückhalter für Drehmaschinen - - Drehfutter und Planscheiben	t 1000 EUR	1 610 27 090	1 964 33 655	1 248 34 776	11
2943 32 505	- - - Andere Werkstückhalter für Drehmaschinen	t 1000 EUR	406 12 375	514 15 462	522 15 470	13
2943 32 703	- - - Andere Werkstückhalter - - Maschinenschraubstöcke	t 1000 EUR	278 5 314	331 6 199	306 6 180	6
2943 32 705	- - - Andere Werkstückhalter	t 1000 EUR	760 20 847	941 25 935	965 26 628	21
2943 33 000	Teilköpfe und andere Spezialvorrichtungen für Werkzeugmaschinen	t 1000 EUR	1 788 48 898	2 087 54 130	2 257 54 201	22
2943 34 300	Teile und Zubehör für Werkzeugmaschinen zum Bearbeiten von mineralischen Stoffen oder zum Kaltbearbeiten von Glas, zum Bearbeiten von Holz, Kork o.ä. harten Stoffen - für Werkzeugmaschinen, zum Bearbeiten von Steinen, keramischen Waren, Beton o.ä. mineralischen Stoffen oder zum Kaltbearbeiten von Glas	1000 EUR	17 234	17 934	22 546	24
2943 34 500	- für Werkzeugmaschinen, zum Bearbeiten von Holz, Kork, Bein, Hartkautschuk o.ä. harten Stoffen	1000 EUR	54 254	57 661	60 427	77

Melde-Nr.	Bezeichnung	Einheit	3. VJ 2006	2. VJ 2007	3. VJ 2007	3. VJ 2007 Anzahl Unternehmen
1	2	3	4	5	6	7
2943 35 300	Teile für Löt- und Schweißmaschinen, -Apparate und -Geräte - für nichtelektrische Maschinen, Apparate und Geräte zum Löten, Schweißen oder Brennschneiden und zum autogenen Oberflächenhärten	1000 EUR	16 900	21 827	38 706	21
2943 35 500	- für elektrische Löt- und Schweißmaschinen, -apparate und -geräte	1000 EUR	62 442	64 381	67 065	46
2943 91 003	Installation, Reparatur und Instandhaltung von Werkzeugmaschinen a.n.g. Installation von Werkzeugmaschinen a.n.g. (ohne Werkzeugmaschinen für die Metallbearbeitung) - zum Bearbeiten von mineralischen Stoffen und zum Kaltbearbeiten von Glas	1000 EUR	2 554	2 999	3 931	6
2943 91 005	- zum Bearbeiten von Holz, Kork, Bein, Kautschuk o.ä. harten Stoffen	1000 EUR	8 686	13 663	21 311	13
2943 91 008	- zum anderen Bearbeiten (z.B. zum Elektroschweißen und -löten)	1000 EUR	7 788	7 700	8 095	11
2943 92 003	Reparatur und Instandhaltung von Werkzeugmaschinen a.n.g. (ohne handgeführte, kraftbetriebene Werkzeuge und Werkzeugmaschinen für die Metallbearbeitung) - zum Bearbeiten von mineralischen Stoffen und zum Kaltbearbeiten Glas	1000 EUR	3 807	4 295	4 481	12
2943 92 005	- zum Bearbeiten von Holz, Kork, Bein, Kautschuk o.ä. harten Stoffen	1000 EUR	15 673	14 259	18 038	41
2943 92 008	- zum anderen Bearbeiten (z.B. zum Elektroschweißen und -löten)	1000 EUR	9 604	8 300	8 688	35
2951 11 331	Maschinen für sonstige bestimmte Wirtschaftszweige/Verwendungszwecke Maschinen für die Metallerzeugung, Walzwerkseinrichtungen, Gießmaschinen, Teile dafür Konverter, Gießpfannen, -formen für Ingots, Masseln o.dgl.; Gießmaschinen für Gießereien, Stahlwerke u.a. metallurgische Betriebe, Metallwalzwerke - Konverter, Gießpfannen, -formen für Ingots, Masseln o.dgl.; Gießmaschinen für Gießereien, Stahlwerke u.a. metallurgische Betriebe - - Konverter und Gießmaschinen (ohne Druckgießmaschinen) - - Konverter (einschl. Sekundärmetallurgie) und Stranggießmaschinen (einschl. zum endabmessungsnahen Gießen)	St 1000 EUR	13 .	. .	. .	2
2951 11 339	- - - Andere Gießmaschinen (ohne Druckgießmaschinen)	St 1000 EUR	19 1 260	20 702	25 1 320	3
2951 11 350	- - Gießformen für Ingots, Masseln, Gießpfannen oder dergleichen	St 1000 EUR	- -	- -	- -	-
2951 11 370	- - Druckgießmaschinen	St 1000 EUR	. .	15 452	31 569	3
2951 11 530	- Metallwalzwerke	St 1000 EUR	. .	. .	. .	1
2951 11 550	- - Rohrwalzwerke	St 1000 EUR	. .	. .	. .	7
2951 11 570	- - Warmwalzwerke und kombinierte Warm- und Kaltwalzwerke	St 1000 EUR	251 133 228	253 72 243	295 166 718	2
2951 12 301	- - Kaltwalzwerke	St 1000 EUR	17 193 868	12 53 502	. .	2
2951 12 309	Teile für Maschinen für die Metallerzeugung, Walzwerkseinrichtungen, Gießmaschinen (einschl. Walzen für Metallwalzwerke) - für Konverter, Gießpfannen, Gießformen, Gießmaschinen für Gießereien, Stahlwerke und andere metallurgische Betriebe - - für Gießereien	1000 EUR	10 312	10 987	13 490	19
2951 12 309	- - für andere metallurgische Betriebe	1000 EUR	15 982	19 196	23 035	12

Melde-Nr.	Bezeichnung	Einheit	3. VJ 2006	2. VJ 2007	3. VJ 2007	3. VJ 2007 Anzahl Unternehmen
1	2	3	4	5	6	7
2951 12 500	- Walzen für Metallwalzwerke	St 1000 EUR	1 681 19 937	1 484 24 379	1 609 27 664	5
2951 12 700	- Andere Teile für Metallwalzwerke	1000 EUR	76 932	44 758	76 451	38
2951 91 000	Installation, Reparatur und Instandhaltung von Maschinen für die Metallerzeugung, Walzwerkseinrichtungen, Gießmaschinen Installation von Maschinen für die Metallerzeugung, Walzwerkseinrichtungen, Gießmaschinen	1000 EUR	51 025	39 947	61 384	15
2951 92 001	Reparatur und Instandhaltung von Maschinen für die Metallerzeugung, Walzwerkseinrichtungen, Gießmaschinen - von Gießmaschinen für Gießereien	1000 EUR	3 762	5 134	5 712	15
2951 92 009	- von anderen Maschinen für die Metallerzeugung, Walzwerkseinrichtungen	1000 EUR	24 388	30 068	30 559	36
2952 11 000	Bergwerks-, Bau- und Baustoffmaschinen, Teile dafür Stetigförderer für Arbeiten unter Tage; Abbau-, Tunnelbohr- und andere Streckenvortriebsmaschinen; Bohrmaschinen und Tiefbohrgeräte Stetigförderer für Arbeiten unter Tage (Streb- und Streckenfördermittel) (z.B. Förderbänder, Kettenkratzförderer)	St 1000 EUR	314 23 802	249 25 747	312 21 521	6
2952 12 333	Abbau-, Tunnelbohr- u.a. Streckenvortriebsmaschinen, Bohrmaschinen und Tiefbohrgeräte - Abbau-, Tunnelbohr- u.a. Streckenvortriebsmaschinen - - selbstfahrend - - - Abbaumaschinen	St 1000 EUR	. .	. .	. .	2
2952 12 335	- - - Tunnelbohr- und Vortriebsmaschinen	St 1000 EUR	59 .	64 .	65 .	5
2952 12 350	- - Andere Abbau-, Tunnelbohr- und Streckenvortriebsmaschinen (z.B. Schrämmaschinen, Kohlenhobel)	St 1000 EUR	15 12 386	18 22 271	15 12 393	4
2952 12 530	- Bohrmaschinen und Tiefbohrgeräte - - selbstfahrend	St 1000 EUR	115 .	144 .	. .	6
2952 12 550	- - nicht selbstfahrend	St 1000 EUR	17 341	. .	14 129	4
2952 21 300	Selbstfahrende Planiermaschinen, Erd- oder Straßenhobel, Schürfwagen, Straßenwalzen, Schaufellader, Bagger, Planierschilde für Planiermaschinen Planiermaschinen (Bulldozer und Angledozer), selbstfahrend - auf Gleisketten	St 1000 EUR	- -	- -	- -	-
2952 21 500	- Andere Planiermaschinen	St 1000 EUR	-	-	-	-
2952 22 000	Erd- oder Straßenhobel (Grader), selbstfahrend	St 1000 EUR	. .	. .	. .	2
2952 23 000	Schürfwagen (Scraper), selbstfahrend	St 1000 EUR	. .	. .	. .	1
2952 24 000	Straßenwalzen und andere Bodenverdichter, selbstfahrend	St 1000 EUR	7 246 173 519	8 816 219 140	7 898 200 883	6
2952 25 300	Frontschaufellader, selbstfahrend - Lader für arbeiten unter Tage	St 1000 EUR	- -	- -	. .	1
2952 25 500	- Andere Frontschaufellader	St 1000 EUR	2 773 124 924	3 686 164 565	3 368 161 530	8
2952 26 010	Bagger mit um 360 Grad drehbarem Oberwagen - hydraulische Mini-Bagger mit einem Dienstgewicht von 6 t oder weniger	St 1000 EUR	2 296 50 332	2 857 61 358	2 856 60 352	4
2952 26 030	- hydraulische Raupen-Bagger mit einem Dienstgewicht von mehr als 6 t	St 1000 EUR	915 112 708	1 146 169 443	1 222 172 001	6
2952 26 050	- hydraulische Bagger auf Rädern	St 1000 EUR	1 389 183 248	1 509 208 013	1 400 180 642	5

Melde-Nr.	Bezeichnung	Einheit	3. VJ 2006	2. VJ 2007	3. VJ 2007	3. VJ 2007 Anzahl Unternehmen
1	2	3	4	5	6	7
2952 26 070	- Seilbagger und andere Bagger	St 1000 EUR	-	-	-	-
2952 27 300	Andere Bagger, Schürf- u.a. Schaufellader; andere selbstfahrende Maschinen zur Erdbewegung u.ä. - Andere Bagger, auch Schaufellader, mit nicht um 360 Grad drehbarem Oberwagen	St 1000 EUR	.	.	.	1
2952 27 500	- Andere selbstfahrende Maschinen zur Erdbewegung u.ä., a.n.g.	St 1000 EUR	19 101 766	29 124 642	28 129 787	6
2952 28 000	Planierschilde für Planiermaschinen (Bulldozer oder Angledozer)	t 1000 EUR	.	.	.	1
2952 30 100	Andere Maschinen, Apparate und Geräte zur Erdbewegung, zum Verdichten, Planieren des Bodens; für den Straßen-, Hoch- oder Tiefbau u.ä.; Rammen u. Pfahlzieher; Schneeräumer - Rammen und Pfahlzieher	St 1000 EUR	4 397 27 621	4 865 36 422	4 452 39 140	6
2952 30 300	- Schneeräumer	St 1000 EUR	1 319 6 637	527 2 184	1 223 7 717	10
2952 30 500	- Maschinen, Apparate und Geräte zum Feststampfen oder Verdichten des Bodens	St 1000 EUR	18 850 75 266	20 361 88 476	19 380 86 652	7
2952 30 700	- Andere nichtselbstfahrende Maschinen, Apparate und Geräte zur Erdbewegung usw. (z.B. Schälsschraper)	St 1000 EUR	.	.	.	1
2952 30 900	- Maschinen, Apparate und mechanische Geräte für den Straßen-, Hoch- oder Tiefbau oder für ähnliche Arbeiten, a.n.g.	St 1000 EUR	4 409 197 931	6 310 272 197	5 585 260 093	21
2952 40 310	Maschinen zum Sortieren, Sieben, Mischen und zur ähnlichen Bearbeitung von Erden, Steinen, Erzen u.a. mineralischen Stoffen; Maschinen zum Herstellen von Gießformen aus Sand - Maschinen und Apparate zum Sortieren, Sieben, Trennen, Waschen, Zerkleinern, Mahlen, Mischen oder Kneten von mineralischen Stoffen - - für Gießereiformsande	St 1000 EUR	46 10 026	48 6 868	128 13 121	6
2952 40 330	- - für Baustoffe	St 1000 EUR	883 42 632	795 76 587	741 60 206	24
2952 40 353	- - für bergmännisch gewonnene mineralische Stoffe - - zum Sortieren, Sieben, Trennen oder Waschen	St 1000 EUR	63 11 894	89 17 497	71 10 501	6
2952 40 356	- - zum Zerkleinern, Mahlen, Mischen oder Kneten	St 1000 EUR	117 11 868	105 12 374	92 9 501	7
2952 40 370	- - für andere mineralische Stoffe	St 1000 EUR	184 37 101	196 34 827	289 59 937	12
2952 40 500	- Beton- und Mörtelmischmaschinen	St 1000 EUR	27 765 75 625	35 964 108 401	25 959 114 794	15
2952 40 700	- Maschinen zum Mischen mineralischer Stoffe mit Bitumen	St 1000 EUR	51 .	53 .	46 .	3
2952 40 810	- Andere Maschinen und Apparate für mineralische Stoffe - - zum Herstellen von Gießformen aus Sand (auch Kernherstellungsmaschinen)	St 1000 EUR	64 28 853	12 .	19 .	3
2952 40 830	- - für die Baustoffindustrie	St 1000 EUR	117 29 540	166 93 385	142 51 347	12
2952 40 850	- - für bergmännisch gewonnene mineralische Stoffe	St 1000 EUR	. 4 643	. .	. .	3
2952 40 870	- - für andere mineralische Stoffe	St 1000 EUR	65 .	60 4 714	62 5 791	4
2952 50 000	Gleiskettenzugmaschinen	St 1000 EUR	. .	. .	. .	1
2952 61 303	Teile für Bergwerks-, Bau- und Baustoffmaschinen Teile für Bohrmaschinen, Tiefbohrgeräte, Krane, Planier- o. a. Erdbewegungsmaschinen - für Bohrmaschinen und Tiefbohrgeräte - - für Bohrmaschinen	1000 EUR	4 638	8 995	9 232	9



Melde-Nr.	Bezeichnung	Einheit	3. VJ 2006	2. VJ 2007	3. VJ 2007	3. VJ 2007 Anzahl Unternehmen
1	2	3	4	5	6	7
2952 61 305	- - für Tiefbohrgeräte	1000 EUR	108 813	123 948	94 938	17
2952 61 503	- für Krane, Planier- o. a. Erdbewegungsmaschinen - - für Lader	1000 EUR	48 256	68 686	68 571	16
2952 61 505	- - für Spezialbagger für den Tagebau	1000 EUR	12 219	12 843	12 433	8
2952 61 506	- - für Krane (ohne Turmdrehkrane)	1000 EUR	74 106	88 501	86 309	37
2952 61 507	- - für Abbau-, Tunnelbohr- und Vortriebsmaschinen	1000 EUR	41 078	60 682	60 413	14
2952 61 508	- - für Turmdrehkrane und Erdbewegungs- u.ä. Maschinen a.n.g.	1000 EUR	176 459	187 656	192 199	47
2952 62 003	Teile für Maschinen und Apparate für mineralische Stoffe - für Maschinen und Apparate für Gießereiformsande und Gießformen aus Sand	1000 EUR	15 224	11 890	12 776	8
2952 62 009	- für Maschinen und Apparate für andere mineralische Stoffe	1000 EUR	84 860	82 688	85 237	65
2952 91 003	Installation, Reparatur und Instandhaltung von Bergwerks-, Bau- und Baustoffmaschinen Installation von Bergwerks-, Bau- und Baustoffmaschinen - von Aufbereitungs- und Formmaschinen für Gießereiformsande	1000 EUR	4 696	2 983	2 463	5
2952 91 005	- von Bau- und Baustoffmaschinen	1000 EUR	.	.	.	27
2952 91 009	- von Bergwerksmaschinen	1000 EUR	429	953	2 050	7
2952 92 003	Reparatur und Instandhaltung von Bergwerks-, Bau- und Baustoffmaschinen - von Aufbereitungs- und Formmaschinen für Gießereiformsande	1000 EUR	1 312	297	1 033	7
2952 92 005	- von Bau- und Baustoffmaschinen	1000 EUR	46 116	46 146	53 759	64
2952 92 009	- von Bergwerksmaschinen	1000 EUR	40 411	44 813	38 822	26
2953 11 000	Maschinen für die Nahrungs-, Futter mittel- und Getränkeherstellung und für die Tabakverarbeitung, Teile dafür Maschinen für die Nahrungs-, Futter mittel- und Getränkeherstellung und für die Tabakverarbeitung Milchenträher	St 1000 EUR	- -	- -	- -	-
2953 12 000	Andere milchwirtschaftliche Maschinen, Apparate und Geräte (ohne Melkmaschinen)	St 1000 EUR	137 13 505	150 22 575	147 19 621	9
2953 13 000	Maschinen für die Mülerei oder zum Behandeln von Getreide oder Hülsenfrüchten (ohne solche zum Reinigen, Sortieren oder Sieben hierfür und ohne Landmaschinen)	St 1000 EUR	324 .	. .	. .	3
2953 14 000	Maschinen, Apparate und Geräte zum Bereiten von Wein, Most, Fruchtsäften o.ä. Getränken (z.B. Pressen)	St 1000 EUR	559 5 167	308 17 092	769 8 858	7
2953 15 330	Nichtelektrische Industriebacköfen; Trockner für landwirtschaftliche Erzeugnisse; Dampffiltrier- u.a. Maschinen zum Zubereiten von heißen Getränken oder Speisen - nichtelektrische Industriebacköfen - - Tunnelöfen	St 1000 EUR	. .	. .	. .	2
2953 15 350	- - Andere nichtelektrische Industriebacköfen	St 1000 EUR	165 7 449	191 10 336	148 7 079	5
2953 15 500	- Trockner für landwirtschaftliche Erzeugnisse	St 1000 EUR	104 5 894	118 5 388	103 6 402	4
2953 15 730	- Dampffiltrier- u.a. Maschinen zum Zubereiten von heißen Getränken oder Speisen; Apparate zum Kochen oder Wärmen von Speisen - - Dampffiltrier- und andere Maschinen zum Zubereiten von Kaffee oder anderen heißen Getränken	St 1000 EUR	7 902 25 279	10 565 34 622	10 040 34 101	3

Melde-Nr.	Bezeichnung	Einheit	3. VJ 2006	2. VJ 2007	3. VJ 2007	3. VJ 2007 Anzahl Unternehmen
1	2	3	4	5	6	7
2953 15 751	- - Apparate zum Kochen oder Wärmen von Speisen - - Großkochanlagen mit Gasbeheizung	St 1000 EUR	772 4 533	754 4 087	729 4 981	6
2953 15 753	- - Großkochanlagen mit elektrischer Beheizung	St 1000 EUR	19 663 88 355	22 388 103 389	23 310 107 939	15
2953 15 755	- - Großkochanlagen mit sonstiger Beheizung	St 1000 EUR	.	.	.	1
2953 15 759	- - Andere Apparate zum Kochen oder Wärmen von Speisen	St 1000 EUR	2 337 8 142	2 491 3 209	2 447 3 111	7
2953 16 130	Maschinen und Apparate zum Herstellen von Lebensmitteln, Futtermitteln od. Getränken, a.n.g.; zum Gewinnen oder Aufbereiten von tierischen oder pflanzlichen Ölen und Fetten - zum Herstellen von Back- o. Teigwaren - - von Backwaren	St 1000 EUR	1 448 42 998	1 816 46 772	1 989 40 948	28
2953 16 150	- - von Teigwaren	St 1000 EUR	211 .	277 .	232 .	5
2953 16 200	- zum Herstellen von Süßwaren, Kakao oder Schokolade	St 1000 EUR	366 51 415	503 58 133	474 61 842	18
2953 16 300	- zum Herstellen von Zucker	St 1000 EUR	.	.	.	3
2953 16 400	- Brauereimaschinen und -Apparate	St 1000 EUR	640 84 484	952 144 091	1 036 144 833	13
2953 16 503	- zum Verarbeiten von Fleisch (einschl. Schlachthausanlagen und -einrichtungen) - - Maschinen und Apparate zum Verarbeiten von Fleisch	St 1000 EUR	20 052 145 716	21 264 161 412	18 320 157 435	42
2953 16 509	- - Schlachthausanlagen und -einrichtungen	St 1000 EUR	5 738 .	5 230 .	5 980 7 523	6
2953 16 600	- zum Be- und Verarbeiten von Früchten oder Gemüsen	St 1000 EUR	494 2 123	3 080 .	2 411 .	5
2953 16 701	- zum industriellen Herstellen, Verarbeiten oder Zubereiten von anderen Nahrungs- und Genussmitteln, Getränken u.ä., a.n.g. - - für die Tee und Kaffee verarbeitende Industrie	St 1000 EUR	6 143 40 513	7 875 44 963	6 668 47 828	28
2953 16 703	- - für die Getränkeindustrie (ohne Pressen, Mühlen u.ä. Maschinen oder Apparate)	St 1000 EUR	11 003 .	19 532 .	2 190 12 222	11
2953 16 705	- - für Großküchen	St 1000 EUR	5 139 7 147	4 820 6 225	4 799 7 749	8
2953 16 709	- - Andere Maschinen und Apparate zum industriellen Herstellen, Verarbeiten oder Zubereiten von Nahrungs- und Genussmitteln, Getränken u.ä., a.n.g.	St 1000 EUR	6 143 40 513	7 875 44 963	6 668 47 828	28
2953 16 800	- zum Gewinnen oder Aufbereiten von tierischen oder pflanzlichen Ölen oder Fetten	St 1000 EUR	.	.	.	2
2953 17 000	Maschinen und Apparate zum Aufbereiten oder Verarbeiten von Tabak, a.n.g.	St 1000 EUR	500 90 497	570 113 431	436 78 563	8
2953 21 300	Teile für Maschinen für die Nahrungs-, Futtermittel- und Getränkeherstellung und für die Tabakverarbeitung Teile für milchwirtschaftliche Maschinen und für Pressen, Mühlen u.ä. Maschinen zum Bearbeiten von Most, Wein u.ä. Getränken - für Melkmaschinen und andere milchwirtschaftliche Maschinen	1000 EUR	15 587	13 981	16 211	11
2953 21 500	- für Maschinen zum Bereiten von Wein, Most, Fruchtsäften u.ä. Getränken	1000 EUR	1 624	1 686	2 276	7

Melde-Nr.	Bezeichnung	Einheit	3. VJ 2006	2. VJ 2007	3. VJ 2007	3. VJ 2007 Anzahl Unternehmen
1	2	3	4	5	6	7
2953 22 300	Teile für Maschinen zum Behandeln von Getreide, Hülsenfrüchten u.ä. und für Maschinen für die Nahrungs-, Futtermittel- und Getränkeherstellung, a.n.g. - für Maschinen zum Reinigen, Sortieren, Sieben, Mahlen oder zum Behandeln von Körnern- oder Hülsenfrüchten, Getreide u.ä.	1000 EUR	4 970	6 350	5 172	13
2953 22 501	- für Maschinen u. Apparate für die Nahrungs- u. Genussmittelindustrie, a.n.g. (ohne Teile f. therm. Verfahrensanlagen, Maschinen zum Bearbeiten von heißen Getränken oder Speisen, Filter oder Zentrifugen) - für Bäckereimaschinen (ohne Teile für elektrische Backöfen)	1000 EUR	7 624	8 603	8 479	20
2953 22 503	- für Süßwarenmaschinen	1000 EUR	17 139	16 147	19 276	23
2953 22 506	- für Fleischereimaschinen und Schlachthauseinrichtungen	1000 EUR	19 722	21 060	23 414	18
2953 22 507	- für Brauereimaschinen und sonstige Maschinen zur Getränkeherstellung	1000 EUR	8 906	10 979	10 076	13
2953 22 508	- für andere Maschinen der Nahrungs- und Genussmittelindustrie (z.B. für die Zuckerherstellungsindustrie)	1000 EUR	43 626	45 993	46 991	50
2953 23 000	Teile für Maschinen und Apparate zum Aufbereiten oder Verarbeiten von Tabak, a.n.g.	1000 EUR	1 599	3 485	3 426	9
2953 91 000	Installation, Reparatur und Instandhaltung von Maschinen für die Nahrungs-, Futtermittel- und Getränkeherstellung u. die Tabakverarbeitung Installation von Maschinen für das Ernährungsgewerbe und die Tabakverarbeitung	1000 EUR	68 028	84 543	82 771	34
2953 92 000	Reparatur und Instandhaltung von Maschinen für die Nahrungs-, Futtermittel- und Getränkeherstellung und die Tabakverarbeitung	1000 EUR	30 953	33 812	34 411	87
2954 11 100	Maschinen für die Textil- und Bekleidungsherstellung, die Ledererzeugung und -verarbeitung sowie die Herstellung von Schuhen Maschinen für die Spinnerei, Weberei, Strickerei und Wirkerei Maschinen zum Düzenspinnen, Verstrecken, Texturieren oder Schneiden von synthetischen oder künstlichen Spinnstoffen; Maschinen zum Vor- oder Aufbereiten von Spinnstoffen - Maschinen zum Düzenspinnen, Verstrecken, Texturieren oder Schneiden von synthetischen oder künstlichen Spinnstoffen	St 1000 EUR	78 528	.	.	4
2954 11 300	- Krempeln (Karden)	St 1000 EUR	.	.	.	2
2954 11 500	- Strecken-, Kämm- oder Vorspinnmaschinen (Flyer)	St 1000 EUR	267 12 949	375 12 808	396 12 865	4
2954 11 700	- Andere Maschinen zum Vor- oder Aufbereiten von Spinnstoffen	St 1000 EUR	8 442	14 021	14 194	4
2954 12 300	Maschinen zum Spinnen, Dublieren oder Zwirnen, Spulen, Wickeln oder Haspeln von Spinnstoffen sowie Maschinen zum Vorbereiten von Spinnstoffgarnen für die Weberei, Wirkerei und Strickerei - zum Spinnen von Spinnstoffen	St 1000 EUR	.	.	.	2
2954 12 500	- zum Dublieren oder Zwirnen von Spinnstoffen	St 1000 EUR	.	.	.	2
2954 12 700	- zum Spulen, Wickeln oder Haspeln von Spinnstoffen (einschl. Schußspulmaschinen)	St 1000 EUR	2 906 75 032	3 559 88 350	2 295 77 471	7
2954 12 900	- Schär-, Zettel-, Bäum-, Schlicht- u.ä. Maschinen zum Vorbereiten von Spinnstoffgarnen für die Weberei, Wirkerei und Strickerei	St 1000 EUR	10 088	53 11 214	.	3

Melde-Nr.	Bezeichnung	Einheit	3. VJ 2006	2. VJ 2007	3. VJ 2007	3. VJ 2007 Anzahl Unternehmen
1	2	3	4	5	6	7
2954 13 300	Webmaschinen - zum Herstellen von Geweben mit einer Breite von 30 cm oder weniger; zum Herstellen von Geweben mit einer Breite von mehr als 30 cm, mit Schußeintrag durch Webschützen	St 1000 EUR	.	28	18	3
2954 13 500	- mit schützenlosem Schußeintrag zum Herstellen von Geweben, mit einer Breite von mehr als 30 cm	St 1000 EUR	31 944	.	34 368 918	3
2954 14 300	Wirk-, Strick-, Nähwirk-, Gimpfen-, Tüll-, Spitzen-, Stick-, Posamentier-, Flecht-, Netzknüp- und Tuftingmaschinen - Rundwirk- und Rundstrickmaschinen	St 1000 EUR	.	.	532 29 809	4
2954 14 500	- Flachwirk-, Flachstrick- und Nähwirkmaschinen	St 1000 EUR	1 357 136 559	151 821	147 014	4
2954 14 700	- Gimpfen-, Tüll-, Spitzen-, Stick-, Posamentier-, Flecht-, Netzknüp- und Tuftingmaschinen	St 1000 EUR	288 7 050	320 8 442	231 6 767	4
2954 15 300	Schaft-, Jacquard-, Kartenschlag-, Kartenkopier-, Kartenbindemaschinen und andere Hilfsmaschinen und -apparate für Spinnerei-, Weberei-, Wirkerei- und Strickereimaschinen - Schaft-, Jacquard-, Kartenschlag-, Kartenkopier-, Kartenbindemaschinen und Kartensparvorrichtungen	t 1000 EUR	.	383 5 760	361 5 158	3
2954 15 500	- Andere Hilfsmaschinen und -apparate für Spinnerei-, Wirkerei-, Strickerei- und Webereimaschinen	t 1000 EUR	25 1 471	.	.	3
2954 21 100	Andere Maschinen und Apparate für das Textil- und Bekleidungsgewerbe Maschinen u. Apparate zum Herstellen oder Ausrüsten von Filz- oder Vliesstoffen; Maschinen und Apparate zum Waschen, Bleichen, Färben o.ä. Behandeln von Garnen, Geweben u.a. Spinnstoffwaren - Maschinen und Apparate zum Herstellen oder Ausrüsten von Filz oder Vliesstoffen (einschl. Maschinen und Apparate zum Herstellen von Filzhüten; Formen für die Hutmacherei)	t 1000 EUR	1 289 19 629	1 257 16 276	964 16 000	8
2954 21 300	- Bügelmaschinen, Bügel- und Fixierpressen	St 1000 EUR	5 660 9 701	7 089 8 825	5 688 6 880	5
2954 21 503	- Maschinen und apparate zum Waschen, Bleichen oder Färben - - zum Waschen oder Bleichen	St 1000 EUR	171 12 486	163 11 191	248 14 215	7
2954 21 505	- - zum Färben	St 1000 EUR	226 25 506	188 26 189	161 23 202	7
2954 21 701	- Maschinen und Apparate zum Auf- oder Abwickeln, Falten, Schneiden oder Auszacken von Geweben - - Maschinen zur Warenschau, zum Falten, zum Aufwickeln und Schneiden für die Textilindustrie	St 1000 EUR	21 3 252	53 5 689	32 5 828	8
2954 21 707	- - Abwickel-, Lege- und Zuschneidemaschinen für die Bekleidungsindustrie	St 1000 EUR	536 8 061	510 8 540	458 7 528	9
2954 21 830	- Andere Maschinen und Apparate - - Maschinen zum Herstellen von Linoleum oder anderem Fußbodenbelag durch Beschichten von Geweben oder anderen Unterlagen	St 1000 EUR	.	.	.	2
2954 21 855	- - Maschinen oder Apparate zum Appretieren oder Ausrüsten; Maschinen zum Mangeln, Dämpfen, Formen, Entwässern - - - Rauh-, Scher- und Gewebereinigungsmaschinen	St 1000 EUR	.	.	.	1
2954 21 857	- - - Andere Maschinen und Apparate zum Appretieren oder Ausrüsten	St 1000 EUR	29 4 413	20 3 640	21 3 571	3
2954 21 859	- - - Andere Maschinen und Apparate, a.n.g.	St 1000 EUR	1 326 11 885	1 346 15 569	1 263 16 444	10

Melde-Nr.	Bezeichnung	Einheit	3. VJ 2006	2. VJ 2007	3. VJ 2007	3. VJ 2007 Anzahl Unternehmen
1	2	3	4	5	6	7
2954 22 300	Maschinen für die chemische Reinigung; Trockner und Maschinen zum Waschen von Wäsche mit einem Fassungsvermögen an Trockenwäsche von mehr als 10 kg	St	801	928	731	8
2954 22 500	- Maschinen zum Waschen von Wäsche mit einem Fassungsvermögen an Trockenwäsche von mehr als 10 kg	1000 EUR	15 826	22 598	16 901	
2954 22 701	- Maschinen für die chemische Reinigung	St	:	:	:	2
2954 22 701	- Trockner für Garne, Gewebe oder andere Spinnstoffwaren	1000 EUR	:	:	:	
2954 22 703	- für die Textilindustrie	St	128	131	133	4
2954 22 703	- für die Wäscherei und chemische Reinigung	1000 EUR	27 850	25 503	18 903	
2954 23 303	- Nähautomaten und andere Nähmaschinen (ohne Haushaltsnähmaschinen)	St	6 340	8 641	5 871	4
2954 23 303	- Nähautomaten	1000 EUR				
2954 23 305	- Stichgruppen-Nähautomaten	St	655	640	563	5
2954 23 305	- Nähautomaten mit automatischer Nähgutführung, mit selbsthergestelltem Oberteil	1000 EUR	6 266	6 069	4 602	
2954 23 307	- Nähautomaten mit automatischer Nähgutführung, zur Aufnahme eines bezogenen Oberteils vorgesehen	St	202	265	178	3
2954 23 307	- Nähautomaten mit automatischer Nähgutführung, zur Aufnahme eines bezogenen Oberteils vorgesehen	1000 EUR	2 511	5 510	3 009	
2954 23 503	- Andere Nähmaschinen	St	164	171	139	3
2954 23 503	- Steppstichnähmaschinen	1000 EUR	1 820	2 470	1 984	
2954 23 505	- Liniennahtnähmaschinen (auch Zick-Zack-Nähmaschinen), Oberdecknaht-, Überwendling- und Sicherheitsnähmaschinen	St	1 744	1 177	1 070	5
2954 23 505	- - -	1000 EUR	6 032	5 993	5 339	
2954 23 507	- - - Andere Kettenstichnähmaschinen	St	330	357	277	3
2954 23 507	- - -	1000 EUR	1 992	1 836	1 339	
2954 23 509	- - - Andere Nähmaschinen und -apparate, a.n.g.	St	323	362	440	4
2954 23 509	- - -	1000 EUR	1 621	2 187	2 400	
2954 30 300	Maschinen u. Apparate z. Aufbereiten, Gerben oder Bearbeiten v. Häuten, Fellen oder Leder; zum Herstellen od. Instandsetzen v. Schuhen oder Lederwaren (ohne Nähmaschinen)	St	201	5 531	5 428	3
2954 30 300	- zum Aufbereiten, Gerben oder Bearbeiten von Häuten, Fellen oder Leder	1000 EUR	5 946			
2954 30 500	- zum Herstellen oder Instandsetzen von Schuhen	St	:	:	:	1
2954 30 500	- - -	1000 EUR	:	:	:	
2954 30 700	- Andere Maschinen und Apparate zum Herstellen und Instandsetzen von Lederwaren	St	331	430	459	7
2954 30 700	- - -	1000 EUR	3 180	3 825	3 369	
2954 41 103	- Teile und Zubehör für Maschinen für die Textil- und Bekleidungsherstellung, die Ledererzeugung und -verarbeitung sowie die Herstellung von Schuhen	St	753	709	699	3
2954 41 103	- Teile und Zubehör für Spinnerei-, Weberei-, Wirkerei- und Strickereimaschinen oder deren Hilfsmaschinen oder -apparate	1000 EUR				
2954 41 103	- für Spinnereimaschinen oder deren Hilfsmaschinen und -apparate (ohne Spindeln, Spindelflügel, Spinnringe und Ringläufer, Rotorspinnaggregate und Teile dafür)	1000 EUR				
2954 41 103	- für Maschinen zum Düsen-spinnen und Nachbehandeln von cellulosischen und synthetischen Fasern und Filamenten oder deren Hilfsmaschinen und -apparate	1000 EUR	46 859	54 052	50 069	17
2954 41 109	- für andere Spinnereimaschinen oder deren Hilfsmaschinen oder -apparate	1000 EUR	27 978	33 403	33 155	26
2954 41 300	- Spindeln, Spindelflügel, Spinnringe und Ringläufer, Rotorspinnaggregate und Teile dafür (auch Auflösewalzen)	t	446	621	616	8
2954 41 300	- - -	1000 EUR	15 990	19 935	19 511	
2954 41 503	- Teile und Zubehör für Webmaschinen oder deren Hilfsmaschinen oder -apparate	1000 EUR				
2954 41 503	- Webschützen, Webeblätter, Weblitzen, Webschäfte	1000 EUR	1 986	2 312	1 485	5

Melde-Nr.	Bezeichnung	Einheit	3. VJ 2006	2. VJ 2007	3. VJ 2007	3. VJ 2007 Anzahl Unternehmen
1	2	3	4	5	6	7
2954 41 509	- - Andere Teile und Zubehör für Webmaschinen oder deren Hilfsmaschinen oder -apparate	1000 EUR	22 639	24 721	22 673	25
2954 41 700	- Teile und Zubehör für Wirk-, Strick-, Nähwirk-, Gimpfen-, Tüll-, Spitzen-, Stick-, Posamentier-, Flecht-, Netzwirk- und Tuftingmaschinen oder deren Hilfsmaschinen und -apparate	1000 EUR	78 959	93 046	77 335	36
2954 42 103	Teile und Zubehör für andere Maschinen für die Textilherstellung und -Behandlung; Teile und Zubehör für Bekleidungsherstellung, die Ledererzeugung und -verarbeitung sowie die Herstellung von Schuhen - für Maschinen zum Waschen von Wäsche, auch mit Trockenvorrichtung - für Maschinen mit einem Fassungsvermögen an Trockenwäsche von 10 kg oder weniger	1000 EUR	13 212	12 652	12 205	11
2954 42 109	- - für andere Maschinen zum Waschen von Wäsche	1000 EUR	597	647	.	2
2954 42 201	- Teile u. Zubehör für Maschinen u. Apparate zum Waschen, Bleichen, Färben, Appretieren, Ausrüsten, Beschichten und Imprägnieren, Trocknen, Reinigen, Bügeln u. Pressen - für Wäschetrockner mit einem Fassungsvermögen an Trockenwäsche von 10 kg oder weniger	1000 EUR	74	.	.	1
2954 42 203	- für andere Trockner für Garne, Gewebe und andere Spinnstoffwaren	1000 EUR	5 374	5 713	4 199	3
2954 42 205	- für Maschinen und Apparate zum Waschen, Bleichen, Färben, Appretieren, Ausrüsten, Beschichten und zum Auf- und Abwickeln, Falten, Schneiden von Geweben	1000 EUR	19 763	19 411	21 599	18
2954 42 209	- für andere Maschinen und Apparate	1000 EUR	19 232	24 237	20 998	17
2954 42 303	- Nähmaschinen - für Haushaltsnähmaschinen	kg 1000 EUR	.	.	.	1
2954 42 309	- für andere Nähmaschinen	kg 1000 EUR	.	.	.	2
2954 42 500	- Möbel, Sockel und Deckel für Nähmaschinen sowie Teile dafür	t 1000 EUR	-	-	-	-
2954 42 700	- Andere Nähmaschinenteile	1000 EUR	5 491	5 685	5 179	10
2954 42 800	- Teile für Maschinen und Apparate zum Herstellen und Instandsetzen von Leder, Schuhen und Lederwaren	1000 EUR	3 700	3 747	3 949	9
2954 50 000	Haushaltsnähmaschinen	St 1000 EUR	-	-	-	-
2954 91 001	Installation, Reparatur und Instandhaltung von Maschinen für die Textil- und Bekleidungsherstellung, die Ledererzeugung und -verarbeitung sowie die Herstellung von Schuhen Installation von Maschinen für Textil- und Bekleidungsherstellung, die Ledererzeugung und -verarbeitung sowie die Herstellung von Schuhen - von Spinnerei-, Weberei-, Strickerei- und Wirkereimaschinen	1000 EUR	3 954	5 218	3 657	7
2954 91 008	- von anderen Maschinen für das Textil- und Bekleidungsgewerbe sowie Maschinen zum Herstellen von Leder, Schuhen und Lederwaren	1000 EUR	.	.	.	14
2954 92 001	Reparatur und Instandhaltung von Maschinen für die Textil- und Bekleidungsherstellung, die Ledererzeugung und -verarbeitung sowie die Herstellung von Schuhen - für die Bekleidungsherstellung, die Ledererzeugung und -verarbeitung sowie die Herstellung von Schuhen	1000 EUR	1 986	2 252	3 477	8
2954 92 003	- für die Textilherstellung	1000 EUR	20 224	21 394	21 213	33

Melde-Nr.	Bezeichnung	Einheit	3. VJ 2006	2. VJ 2007	3. VJ 2007	3. VJ 2007 Anzahl Unternehmen
1	2	3	4	5	6	7
	Maschinen für das Papiergewerbe Maschinen und Apparate zum Her- oder Fertigstellen, Be- oder Verarbeiten von Halbstoff aus cellulosehaltigen Faserstoffen, Papier und Pappe; Teile dafür Maschinen und Apparate zum Her- oder Fertigstellen, Be- oder Verar- beiten von Halbstoff aus cellulose haltigen Faserstoffen, Papier und Pappe - Maschinen und Apparate zum Her- stellen von Halbstoff aus cellulo sehaltigen Faserstoffen, Papier oder Pappe und zum Fertigstellen von Papier oder Pappe 2955 11 130 - - zum Herstellen von Halbstoff aus cellulosehaltigen Faserstoffen	St 1000 EUR	82 .	66 .	81 .	3
2955 11 150	- - zum Herstellen von Papier oder Pappe	St 1000 EUR	142 50 676	137 41 307	131 .	7
2955 11 170	- - zum Fertigstellen von Papier oder Pappe	St 1000 EUR	.	.	.	2
	- kombinierte Rollenschneide- und - Wickelmaschinen, Längs- und Querschneider, Schnellschneider für Papier oder Pappe 2955 11 330 - - kombinierte Rollenschneide- und - wickelmaschinen	St 1000 EUR	50 28 256	51 20 266	60 33 007	6
2955 11 350	- - Längs- und Querschneider	St 1000 EUR	123 38 178	92 16 438	128 38 838	10
2955 11 370	- - Schnellschneider	St 1000 EUR	1 818 18 039	1 920 20 139	1 528 18 897	3
	- Andere Schneidemaschinen für Papier oder Pappe 2955 11 430 - - Dreischneider	St 1000 EUR	.	.	.	1
2955 11 451	- - Andere Schneidemaschinen - - - Manuelle Schneidemaschinen	St 1000 EUR	.	.	.	2
2955 11 459	- - - Schneidemaschinen, a.n.g.	St 1000 EUR	109 10 201	155 18 497	150 9 600	7
2955 11 500	- Maschinen zum Herstellen von Tüten, Beuteln, Säcken oder Briefumschlägen	St 1000 EUR	59 28 008	57 36 607	67 32 073	5
2955 11 600	- Maschinen zum Herstellen von Schachteln, Hülsen, Trommeln o.ä., nicht durch Formpressen hergestellten Behältnissen	St 1000 EUR	113 17 433	120 15 511	109 21 946	8
2955 11 700	- Maschinen zum Formpressen von Waren aus Papierhalbstoff, Papier oder Pappe	St 1000 EUR	14 4 090	26 5 565	17 4 244	4
2955 11 800	- Andere Maschinen und Apparate zum Be- und Verarbeiten von Papierhalbstoff, Papier oder Pappe	St 1000 EUR	3 766 56 982	3 539 28 411	4 174 25 777	21
	Teile für Maschinen und Apparate für das Papiergewerbe 2955 12 300 - zum Herstellen von Halbstoff aus cellulosehaltigen Faserstoffen	1000 EUR	.	.	4 405	5
	- zum Her- oder Fertigstellen von Papier oder Pappe 2955 12 503 - - zum Herstellen von Papier oder Pappe	1000 EUR	133 088	107 757	106 536	24
2955 12 505	- - zum Fertigstellen von Papier oder Pappe	1000 EUR	36 585	16 773	7 084	8
	- zum Be- oder Verarbeiten von Papierhalbstoff, Papier oder Pappe 2955 12 701 - - zum Schneiden	1000 EUR	16 762	16 168	16 879	22
2955 12 709	- - zum anderen Be- oder Verarbeiten von Papierhalbstoff, Papier oder Pappe	1000 EUR	28 601	28 149	26 930	38
	Installation, Reparatur und Instand- haltung von Maschinen für das Papiergewerbe 2955 91 000 Installation von Maschinen für das Papiergewerbe	1000 EUR	18 943	13 410	22 256	28
2955 92 000	Reparatur und Instandhaltung von Maschinen für das Papiergewerbe	1000 EUR	25 271	26 100	28 140	42

Melde-Nr.	Bezeichnung	Einheit	3. VJ 2006	2. VJ 2007	3. VJ 2007	3. VJ 2007 Anzahl Unternehmen
1	2	3	4	5	6	7
	Maschinen für das Druckgewerbe und für sonstige bestimmte Wirtschaftszweige a.n.g. Buchbinderei-, Setz- und Druckmaschinen, Teile dafür Buchbindereimaschinen und -apparate (einschl. Fadenheftmaschinen) - Falzmaschinen	St 1000 EUR	2 085 40 966	2 328 43 407	1 868 40 811	6
2956 11 100						
2956 11 300	- Zusammentragmaschinen	St 1000 EUR	66 6 675	74 7 839	69 9 014	5
2956 11 500	- Faden-, Draht- und Klammerheftmaschinen	St 1000 EUR	24 410	26 989	28 500	5
2956 11 700	- Klebebindemaschinen	St 1000 EUR	53 4 371	.	.	3
2956 11 900	- Andere Buchbindereimaschinen und -apparate	St 1000 EUR	1 130 40 633	1 562 59 692	1 699 55 304	8
	Setzmaschinen; Maschinen zum Schriftgießen oder zum Zurichten oder Herstellen von Druckformen - Fotosetzmaschinen	St 1000 EUR	.	.	.	1
2956 12 300						
2956 12 500	- Andere Setzmaschinen, -apparate und -geräte; andere Maschinen zum Schriftgießen oder zum Zurichten oder Herstellen von Klischees oder Druckformen	St 1000 EUR	5 668	2 687 5 854	2 484 5 239	4
	Offsetdruckmaschinen und -apparate (ohne Büromaschinen) - Rollenoffsetmaschinen und -apparate	St 1000 EUR	68 351 235	46 283 879	53 326 351	5
2956 13 300						
2956 13 530	- Bogenoffsetdruckmaschinen und -apparate	St 1000 EUR	93 474	94 166	351 98 883	5
2956 13 550	- - für ein Papierformat von 52 x 74 cm oder weniger (ohne solche für ein Papierformat von 22 x 36 cm oder weniger)	St 1000 EUR	551 505 388	322 274 777	320 277 780	3
2956 13 570	- - für ein Papierformat von 74 x 107 cm oder mehr	St 1000 EUR	.	.	396 085	3
	Andere Druckmaschinen und -apparate, a.n.g.; Hilfsmaschinen und -apparate für Druckmaschinen - Rollenhochdruckmaschinen und -apparate	St 1000 EUR	-	-	-	-
2956 14 100						
2956 14 300	- Flexodruckmaschinen und -Apparate	St 1000 EUR	59 51 287	54 61 376	48 79 356	5
2956 14 500	- Tiefdruckmaschinen und -Apparate	St 1000 EUR	.	9	.	2
2956 14 700	- Hilfsmaschinen und -Apparate für Druckmaschinen	St 1000 EUR	14 276 122 893	15 705 106 746	15 246 108 005	23
2956 14 930	- - Andere Druckmaschinen und -apparate (z.B. Rotationsmaschinen)	St 1000 EUR	.	.	.	1
2956 14 950	- - zum Bedrucken von Spinnstoffen	St 1000 EUR	.	.	.	1
	- - Andere Druckmaschinen und Apparate, Tintenstrahl Druckmaschinen, a.n.g.	St 1000 EUR	2 710 82 787	2 649 76 266	2 732 79 755	23
2956 15 300						
2956 15 500	Teile für Buchbinderei-, Setz- und Druckmaschinen - für Buchbindereimaschinen und -apparate	1000 EUR	26 136	28 426	26 397	23
2956 15 700	- für Maschinen zum Setzen, Schriftgießen oder zum Zurichten oder Herstellen von Druckformen	1000 EUR	.	.	.	2
	- für Druck- und Druckhilfsmaschinen und -apparate	1000 EUR	193 308	198 471	198 067	87
2956 21 000						
	Maschinen für sonstige bestimmte Wirtschaftszweige, a.n.g., Teile dafür Wäscheschleudern	St 1000 EUR	3 338	5 962	3 280	3
2956 22 330						
	Trockner für Holz, Papierhalbstoff, Papier oder Pappe und andere Erzeugnisse, für gewerbliche Zwecke - Trockner f. Holz, Papierhalbstoff, Papier oder Pappe - - für Holz	St 1000 EUR	.	18 8 742	27 5 359	5



## 4 Produktion nach Güterarten - Deutschland

Melde-Nr.	Bezeichnung	Einheit	3. VJ 2006	2. VJ 2007	3. VJ 2007	3. VJ 2007 Anzahl Unternehmen
1	2	3	4	5	6	7
2956 22 350	- - für Papierhalbstoff, Papier oder Pappe	St 1000 EUR	32 795	4 530	10 118	4
2956 22 503	- - Andere Trockner für Nahrungs- und Genußmittel	St 1000 EUR	295 5 964	172 7 836	87 4 159	4
2956 22 505	- - für chemische Erzeugnisse und für Erzeugnisse aus Kunststoff oder Kautschuk	St 1000 EUR	465 15 429	638 19 287	654 30 679	9
2956 22 507	- - für lackierte Erzeugnisse (ohne elektrisch beheizte Infrarot-Trockenöfen), (z.B. Kammer- und Durchlauföfen)	St 1000 EUR	206 16 923	990 .	25 644	5
2956 22 509	- - für andere Erzeugnisse, a.n.g.	St 1000 EUR	502 21 383	595 17 926	488 23 761	15
2956 23 100	Maschinen und Apparate zum Be- oder Verarbeiten von Kautschuk oder Kunststoffen oder zum Herstellen von Waren daraus, a.n.g. - Spritzgießmaschinen	St 1000 EUR	2 152 219 478	2 189 221 523	2 117 222 726	11
2956 23 300	- Extruder	St 1000 EUR	1 203 221 642	1 014 228 667	1 047 235 622	30
2956 23 400	- Blasformmaschinen	St 1000 EUR	123 67 496	233 105 618	191 83 777	9
2956 23 500	- Vakuumform- und andere Warmformmaschinen	St 1000 EUR	610 38 169	606 44 018	580 41 024	10
2956 23 600	- Maschinen zum Formen oder Runderneuern von Luftreifen oder zum Formen von Luftschläuchen	St 1000 EUR	63 .	114 .	87 .	5
2956 23 730	- - Andere Maschinen und Apparate zum Herstellen von Formteilen - - Pressen	St 1000 EUR	202 29 761	231 27 939	220 29 103	22
2956 23 750	- - Andere Maschinen und Apparate zum Herstellen von Formteilen (z.B. Rotations- und Schleudergießmaschinen)	St 1000 EUR	222 9 508	175 9 198	186 10 016	5
2956 23 830	- - Maschinen zum Herstellen von Schaumstoffen, zum Be- und Verarbeiten von Kautschuk oder Kunststoffen, a.n.g. - - zum Herstellen von Schaumstoffen und Schaum-, Schwamm- oder Zellkautschuk	St 1000 EUR	179 86 691	169 56 658	175 79 324	10
2956 23 851	- - - Andere Maschinen und Apparate zum Be- und Verarbeiten von Kautschuk oder Kunststoffen - - - Zerkleinerungsmaschinen	St 1000 EUR	399 21 278	317 26 044	343 22 624	9
2956 23 852	- - - Mischer, Kneter, Rührwerke	St 1000 EUR	485 20 866	701 23 987	702 24 077	9
2956 23 854	- - - Schneid-, Schäl-, Spalt- und Stanzmaschinen	St 1000 EUR	889 30 252	1 098 41 341	878 36 913	15
2956 23 856	- - - Folgemaschinen und Nachfolgeeinrichtungen für Extruder und Kalander	St 1000 EUR	264 23 889	306 19 699	296 27 736	7
2956 23 858	- - - Andere Maschinen und Apparate	St 1000 EUR	124 608	132 901	89 620	38
2956 24 130	Gießerei-Formkästen; Grundplatten für Formen; Gießereimodelle; Formen für Metalle, Hartmetalle, Glas, mineralische Stoffe, Kautschuk oder Kunststoff - Gießerei-Formkästen; Grundplatten für Formen; Gießereimodelle - - Gießerei-Formkästen; Gießerei-Modelle (ohne solche aus Holz); Grundplatten für Formen	t St 1000 EUR	466 1 611 31 819	680 2 130 32 475	639 2 047 31 565	26
2956 24 150	- - Gießerei-Modelle aus Holz	St 1000 EUR	2 635 14 828	4 387 16 617	4 068 17 266	40
2956 24 200	- Formen zum Druckgießen für Metalle oder Hartmetalle (einschl. Spritzgießen)	St 1000 EUR	2 017 46 097	2 583 45 656	2 810 52 314	70
2956 24 300	- Andere Formen für Metalle oder Hartmetalle (z.B. Kokillen)	St 1000 EUR	25 286	24 371	30 552	32
2956 24 500	- Formen für Glas	St 1000 EUR	76 632 12 216	78 805 12 732	82 166 13 487	12

Melde-Nr.	Bezeichnung	Einheit	3. VJ 2006	2. VJ 2007	3. VJ 2007	3. VJ 2007 Anzahl Unternehmen
1	2	3	4	5	6	7
2956 24 600	- Formen für mineralische Stoffe	St 1000 EUR	14 843	18 084	19 120	9
2956 24 730	- - für Kautschuk	St 1000 EUR	2 159 25 937	2 296 23 066	2 606 25 577	31
2956 24 750	- - für Kunststoffe	St 1000 EUR	135 800 377 745	109 216 374 849	183 217 368 360	515
2956 24 800	- Andere Formen für Kautschuk oder Kunststoffe (ohne Spritzgieß- und Formpreßwerkzeuge)	St 1000 EUR	6 948 61 723	8 423 60 362	8 759 65 520	67
2956 25 100	Maschinen mit eigener Funktion, a.n.g. - Maschinen und Apparate für die Isotopentrennung und Teile dafür	St 1000 EUR	:	:	:	2
2956 25 200	- Maschinen zum Zusammenbauen von mit Glaskolben oder Glasröhren ausgestatteten elektrischen Lampen, Elektronenröhren oder Blitzlampen	St 1000 EUR	-	-	-	-
2956 25 300	- Maschinen zum Herstellen oder Warmbearbeiten von Glas oder Glaswaren	St 1000 EUR	955 23 381	3 466 35 590	32 134	14
2956 25 500	- Maschinen zum Herstellen von Bindfäden, Seilen, Tauen oder Kabeln	St 1000 EUR	139 9 741	138 14 165	171 15 351	7
2956 25 633	- - - zur Oberflächenvorbehandlung	St 1000 EUR	1 900 36 759	1 778 29 256	1 691 30 468	11
2956 25 635	- - - zur Oberflächenbehandlung oder -veredlung	St 1000 EUR	931 48 138	1 000 48 213	984 52 371	31
2956 25 639	- - - Andere Maschinen zum Behandeln von Metallen (z.B. Spulenwickelmaschinen für elektrotechnische Zwecke)	St 1000 EUR	14 214	16 320	17 212	9
2956 25 651	- - - für die pharmazeutische Industrie	St 1000 EUR	48 366	43 104	52 334	22
2956 25 653	- - - für die chemische Industrie	St 1000 EUR	1 943 40 262	1 982 35 849	2 054 45 357	18
2956 25 659	- - - für andere Industrien	St 1000 EUR	2 115 60 571	2 694 73 135	2 174 69 948	37
2956 25 730	- - Schreitender Hydraulischer Gruben ausbau, Mehrzweck-Industrieroboter, Zentralschmiersysteme	St 1000 EUR	:	:	:	1
2956 25 750	- - Schreitender Hydraulischer Grubenausbau	St 1000 EUR	3 304 123 043	4 423 140 036	4 332 143 988	20
2956 25 770	- - Mehrzweck-Industrieroboter	St 1000 EUR	43 396 26 344	56 424 28 686	52 101 27 257	10
2956 25 931	- - Zentralschmiersysteme	St 1000 EUR	3 082 135 678	2 644 114 393	3 006 132 514	80
2956 25 933	- - - Montagemaschinen (mit manuellen Tätigkeiten im mechanisierten Montageablauf integriert)	St 1000 EUR	2 142 204 845	2 420 186 886	2 559 196 450	62
2956 25 935	- - - Montageautomaten (ohne manuelle Tätigkeiten im Montageablauf)	St 1000 EUR	1 115 273 312	1 384 272 905	1 352 249 942	67
2956 25 935	- - - Montagelinien (verkettete mechanisierte und/oder automatisierte Einzelmontage- bzw. Montageroboterstationen)	St 1000 EUR				

Melde-Nr.	Bezeichnung	Einheit	3. VJ 2006	2. VJ 2007	3. VJ 2007	3. VJ 2007 Anzahl Unternehmen
1	2	3	4	5	6	7
2956 25 939	- - - Aufbaueinheiten (ständerlose Maschinen, die zur Ergänzung einer vorhandenen oder unter Verwendung eines Trägergestells bzw. einer Basiseinheit für den Grundaufbau von Montageeinrichtungen dienen), Kennzeichnungseinheiten zum Prägen, Signieren usw.	St 1000 EUR	18 915 22 270	18 666 20 580	22 091 23 556	14
2956 25 951	- - - für die automatisierte Handhabung - - - Handhabungsgeräte (Bewegungsachsen nicht frei programmierbar) für die automatische Zufuhr und Entnahme von Material, Werkstücken und Werkzeugen	St 1000 EUR				57
2956 25 953	- - - Manipulatoren (manuell gesteuerte Bewegungseinrichtungen, ferngesteuerte Manipulatoren)	St 1000 EUR	141 399 22 341	142 163 22 381	156 016 25 196	14
2956 25 959	- - - Greif- u. Spanneinrichtungen (z.B. Greif- u. Spannwerkzeuge, Werkstückaufnahmen u. -träger, Werkzeugaufnahmen u. -wechsleinrichtungen für Handhabungsgeräte, Manipulatoren u. Industrieroboter)	St 1000 EUR	57 786 36 210	70 798 37 738	86 389 47 861	24
2956 25 971	- - - Andere Maschinen, Apparate und Geräte - - - für die anorganische Chemie	St 1000 EUR	618 23 656	473 .	490 22 644	8
2956 25 973	- - - für die organische Chemie	St 1000 EUR	98 8 829	88 4 959	115 9 933	8
2956 25 975	- - - für Allgemeine chemische Zwecke	St 1000 EUR	6 492 72 957	8 429 92 824	6 040 79 944	29
2956 25 976	- - - Bodenreinigungsmaschinen für gewerbliche Zwecke	St 1000 EUR	38 522 51 478	41 394 66 251	36 479 65 545	13
2956 25 979	- - - Andere Maschinen, Apparate und Geräte für zivile Zwecke	St 1000 EUR	1 632 870 546 927	2 113 746 578 660	1 709 415 627 748	273
2956 26 300	Teile für Maschinen für sonstige bestimmte Wirtschaftszweige, a.n.g. - Teile für Maschinen zum Zusammenbauen, Herstellen oder Warmbearbeiten von Glas oder Glaswaren	1000 EUR				24
2956 26 501	- Teile für Maschinen und Apparate zum Be- oder Verarbeiten von Kautschuk oder Kunststoffen oder zum Herstellen von Waren daraus - - Schnecken	1000 EUR	11 081	13 225	13 901	21
2956 26 503	- - Zylinder	1000 EUR	10 874	11 931	11 389	13
2956 26 509	- - Andere Teile für Maschinen und Apparate zum Be- oder Verarbeiten von Kautschuk oder Kunststoffen oder zum Herstellen von Waren daraus	1000 EUR	216 040	242 575	250 683	185
2956 26 701	- Teile für andere Maschinen, Apparate und Geräte mit eigener Funktion für sonstige bestimmte Wirtschaftszweige - für die span- oder Faserplattenherstellung und Holz- oder Korkbehandlung	1000 EUR	12 403	11 281	15 674	13
2956 26 703	- - für den Straßen-, Hoch- oder Tiefbau oder für ähnliche Arbeiten, a.n.g.	1000 EUR	58 282	84 513	76 142	30
2956 26 705	- - für die chemische Industrie, a.n.g.	1000 EUR	32 012	36 122	41 592	47
2956 26 707	- - für die automatisierte Montagetechnik und Handhabung	1000 EUR	114 009	119 500	122 013	124
2956 26 708	- - für Maschinen für die Oberflächenvorbehandlung, -behandlung oder -veredlung von Metallen	1000 EUR	43 858	58 034	48 177	40
2956 26 709	- - für andere Maschinen, a.n.g.	1000 EUR	500 373	575 788	603 626	469

Melde-Nr.	Bezeichnung	Einheit	3. VJ 2006	2. VJ 2007	3. VJ 2007	3. VJ 2007 Anzahl Unternehmen
1	2	3	4	5	6	7
2956 91 001	Installation, Reparatur und Instandhaltung von Maschinen für sonstige bestimmte Wirtschaftszweige, a.n.g. Installation von Maschinen für sonstige bestimmte Wirtschaftszweige, a.n.g. - von Maschinen für das Druckgewerbe	1000 EUR	50 231	42 962	44 984	23
2956 91 002	- von Maschinen zum Be- oder Verarbeiten von Kautschuk oder Kunststoffen und Waren daraus	1000 EUR	20 883	22 298	21 886	38
2956 91 003	- von Maschinen zum Herstellen oder Warmbearbeiten von Glas oder Glaswaren	1000 EUR	788	264	220	4
2956 91 005	- von Maschinen für die automatisierte Montagetechnik und Handhabung	1000 EUR	50 114	46 694	66 459	39
2956 91 006	- von Trocknern sowie für Maschinen für die Oberflächenvorbehandlung, -behandlung oder -veredlung von Metallen	1000 EUR	2 488	1 977	3 148	7
2956 91 007	- von Maschinen, Apparaten und Geräten für die chemische Industrie	1000 EUR	6 893	6 213	7 437	18
2956 91 008	- von anderen Maschinen für sonstige bestimmte Wirtschaftszweige, a.n.g.	1000 EUR	71 609	76 911	87 931	98
2956 92 001	Reparatur und Instandhaltung von Maschinen für sonstige bestimmte Wirtschaftszweige, a.n.g. - von Maschinen für das Druckgewerbe	1000 EUR	17 390	20 277	16 062	39
2956 92 002	- von Trocknern sowie von Maschinen für die Oberflächenvorbehandlung, -behandlung und -veredlung von Metallen	1000 EUR	5 178	4 287	4 738	14
2956 92 003	- von Maschinen zum Be- oder Verarbeiten von Kautschuk oder Kunststoff oder Waren daraus	1000 EUR	33 566	34 400	37 818	52
2956 92 004	- von Formen zum Druckgießen für Metalle oder Hartmetalle sowie von Formen zum Spritzgießen oder Formpressen für Kautschuk oder Kunststoff	1000 EUR	17 351	21 024	20 087	130
2956 92 005	- von Maschinen für die automatisierte Montagetechnik und Handhabung	1000 EUR	11 490	10 742	10 118	65
2956 92 006	- von Maschinen, Apparaten und Geräten für die chemische Industrie	1000 EUR	43 253	56 039	43 088	25
2956 92 009	- von Maschinen für sonstige bestimmte Wirtschaftszweige, a.n.g.	1000 EUR	123 429	140 360	142 246	262
2960 13 300	Waffen und Munition, Teile dafür Revolver, Pistolen, Gewehre und andere Waffen - Revolver und Pistolen (ohne Schreckschuß-, Leucht-, Starterpistolen und -revolver u.ä. Geräte)	St 1000 EUR	84 602 23 479	96 611 25 268	85 752 22 663	5
2960 13 501	- Jagd- und Sportgewehre (auch Vorderlader) - - Sportgewehre (Kleinkaliber)	St 1000 EUR	495 566	1 278 1 443	812 896	4
2960 13 503	- - Büchsen	St 1000 EUR	8 706 9 215	11 199 10 565	11 663 11 703	5
2960 13 505	- - Flinten (einschl. kombinierter Jagdwaffen)	St 1000 EUR	2 843 5 951	2 689 5 997	2 535 5 742	5
2960 13 509	- - Andere Jagd- und Sportwaffen (z.B. Vorderlader)	St 1000 EUR	.	.	.	5
2960 13 701	- - Andere Feuerwaffen (z.B. Schreckschuß-, Reizstoff-, Starterpistolen und -revolver u.ä.) - - Schreckschuß- und Reizstoffwaffen	St 1000 EUR	61 048 .	56 242 .	69 401 .	3
2960 13 709	- - Andere Feuerwaffen (z.B. Leucht- und Starterpistolen, Bolzenviertötungsapparate)	St 1000 EUR	.	-	-	-

Melde-Nr.	Bezeichnung	Einheit	3. VJ 2006	2. VJ 2007	3. VJ 2007	3. VJ 2007 Anzahl Unternehmen
1	2	3	4	5	6	7
2960 13 901	- Andere Waffen (z.B. Feder-, Luft-, Gasdruckwaffen, Schlagstöcke usw.; ohne Säbel, Bajonette u.a. blanke Waffen) - Feder-, Luft- und Gasdruckwaffen	t St 1000 EUR	39 11 658 3 994	54 16 982 5 273	52 15 798 5 033	4
2960 13 909	- - Andere Waffen (z.B. Schlagstöcke usw.; ohne Säbel, Bajonette u.a. blanke Waffen)	t 1000 EUR	-	-	-	-
2960 14 100	Patronen u.a. Munition u. Geschosse, Teile dafür - Kartuschen für Bolzensetz- oder Nietwerkzeuge oder Viehtötungsapparate, Teile dafür	1000 St 1000 EUR	.	.	.	1
2960 14 300	- Patronen für Gewehre, Revolver und Pistolen für zivile Zwecke, Teile dafür	1000 St 1000 EUR	.	.	.	2
2960 14 701	- - Andere Munition und Geschosse für zivile Zwecke	1000 St 1000 EUR	4 904	5 412	7 372	3
2960 15 300	Teile und Zubehör für Waffen (ohne solche für blanke Waffen) - Teile und Zubehör für Revolver, Pistolen u.a. Waffen für zivile Zwecke	1000 EUR	12 445	12 910	12 116	14
2971 11 100	Haushaltsgeräte, a.n.g. Elektrische Haushaltsgeräte, Teile dafür (einschl. Tauchsiedern und elektrischen Geräten zum Raum- oder Boden heizen o.ä., für gewerbliche Zwecke) Kühl-, Gefrierschränke, Tiefkühltruhen; Geschirrspülmaschinen; Waschmaschinen und Wäschetrockner; Heizdecken; Ventilatoren und Abzugshauben Kühl-, Gefrierschränke, Tiefkühltruhen; - Kombinierte Kühl- und Gefrierschränke mit gesonderten Außentüren	St 1000 EUR	.	.	.	2
2971 11 333	- - - Tischkühlschränke	St 1000 EUR	.	.	.	2
2971 11 339	- - - Andere Haushaltskühlschränke	St 1000 EUR	133 088 42 877	154 477 50 787	130 954 42 227	3
2971 11 350	- - Einbaukühlschränke	St 1000 EUR	.	.	.	2
2971 11 500	- Gefrier- und Tiefkühltruhen mit einem Inhalt von 800 l oder weniger	St 1000 EUR	.	-	-	-
2971 11 700	- Gefrier- und Tiefkühlschränke mit einem Inhalt von 900 l oder weniger	St 1000 EUR	.	.	.	2
2971 12 000	Haushaltsgeschirrspülmaschinen	St 1000 EUR	988 866 329 625	703 990 234 869	871 980 291 563	3
2971 13 303	- - Frontlader, mit einem Fassungsvermögen bis 6 kg	St 1000 EUR	430 221 200 245	291 584 153 657	369 876 177 677	3
2971 13 305	- - Toplader, mit einem Fassungsvermögen bis 6 kg	St 1000 EUR	.	-	-	-
2971 13 309	- - Andere Waschvollautomaten, mit einem Fassungsvermögen von mehr als 6 kg bis 10 kg	St 1000 EUR	.	268 134 126 768	286 820 135 086	3
2971 13 500	- Andere Waschmaschinen	St 1000 EUR	-	-	-	-
2971 13 700	- Wäschetrockner	St 1000 EUR	.	.	.	1
2971 14 000	Decken aus Gewebe mit elektrischer Heizvorrichtung	St 1000 EUR	.	.	.	2
2971 15 300	Ventilatoren und Abzugshauben - Ventilatoren mit eingebautem Elektromotor mit einer Leistung von 125 W oder weniger	St 1000 EUR	35 282	32 661	31 871	6

Melde-Nr.	Bezeichnung	Einheit	3. VJ 2006	2. VJ 2007	3. VJ 2007	3. VJ 2007 Anzahl Unternehmen
1	2	3	4	5	6	7
2971 15 500	- Abzugshauben mit einer größten horizontalen Seitenlänge von 120 cm oder weniger	St 1000 EUR	57 631	54 595	57 503	8
	Andere elektrische Haushaltsgeräte, a.n.g.					
2971 21 130	- Staubsauger und elektromechanische Haushaltsgeräte, mit eingebautem Elektromotor	St 1000 EUR	1 430 354 140 566	979 477 116 455	1 239 510 130 802	12
2971 21 150	- - für eine Spannung von 110 V oder mehr					
	- - für eine Spannung von weniger als 110 V (einschl. Akku-Staubsaugern)	St 1000 EUR	.	.	.	1
2971 21 300	- Böhnergeräte	St 1000 EUR	.	.	.	1
2971 21 500	- Küchenabfallzerkleinerer	St 1000 EUR	-	-	-	-
2971 21 700	- Lebensmittelzerkleinerungs- und -mischgeräte (Küchenmaschinen); Frucht- und Gemüsepressen	St 1000 EUR	.	.	.	3
2971 21 800	- Andere elektromechanische Haushaltsgeräte (z.B. Schneidemaschinen), a.n.g.	St 1000 EUR	6 798 953 71 300	6 768 154 73 427	7 632 448 65 582	8
	Elektrische Rasierapparate, Haarschneide- und Schermaschinen sowie Haarentferner (Epilatoren)					
2971 22 300	- Rasierapparate	St 1000 EUR	.	.	.	1
2971 22 500	- Haarschneide- und Schermaschinen, Haarentferner (Epilatoren)	St 1000 EUR	.	.	.	3
	Elektrische Haar- und Händetrockner, Bügeleisen					
2971 23 130	- Elektrische Trockenhauben, andere Haartrockner	St 1000 EUR	47 393	45 609	42 712	5
	- - Trockenhauben, auch wandbefestigte					
2971 23 150	- - Andere Haartrockner	St 1000 EUR	.	.	.	1
2971 23 300	- Andere Elektrowärmegeräte zur Haarpflege	St 1000 EUR	60 651 607	.	.	1
2971 23 500	- Elektrische Händetrockner	St 1000 EUR	5 252 610	5 567 686	6 752 839	3
2971 23 730	- Elektrische Bügeleisen	St 1000 EUR	.	.	.	2
	- - Dampf bügeleisen					
2971 23 750	- - Andere Bügeleisen	St 1000 EUR	-	-	-	-
2971 24 300	Andere Elektrowärmegeräte					
	- Kaffee- und Teemaschinen	St 1000 EUR	600 162 9 083	581 461 11 603	697 771 12 515	6
2971 24 500	- Brotröster (Toaster)	St 1000 EUR	.	.	.	1
2971 24 700	- Warmhalteplatten	St 1000 EUR	10 686 414	11 629 424	11 392 469	4
	- Andere Elektrowärmegeräte für den Haushalt, a.n.g.					
2971 24 930	- - Elektrische Friteusen	St 1000 EUR	.	.	.	2
2971 24 950	- - Andere Elektrowärmegeräte für den Haushalt (ohne elektrische Friteusen)	St 1000 EUR	365 926 4 531	362 840 5 370	303 162 4 808	10
	Elektrische Warmwasserbereiter und Tauchsieder, auch für gewerbliche Zwecke					
2971 25 300	- Durchlauferhitzer	St 1000 EUR	188 219 46 876	194 962 34 676	195 738 33 384	6
2971 25 500	- Andere elektrische Warmwasserbereiter, a.n.g.	St 1000 EUR	653 415 39 155	515 214 54 130	627 381 .	10
2971 25 700	- Tauchsieder	St 1000 EUR	.	.	.	1
	Elektrische Geräte zum Raum- oder Bodenheizen oder zu ähnlichen Zwecken, auch für gewerbliche Zwecke					
2971 26 300	- Elektrische Speicherheizgeräte	St 1000 EUR	76 531 23 361	47 866 16 821	66 237 19 169	6

Melde-Nr.	Bezeichnung	Einheit	3. VJ 2006	2. VJ 2007	3. VJ 2007	3. VJ 2007 Anzahl Unternehmen
1	2	3	4	5	6	7
2971 26 530	- Elektrische Radiatoren, Konvektoren, elektrische Heizgeräte mit eingebautem Ventilator - Radiatoren mit Flüssigkeitsumlauf	St 1000 EUR	.	.	.	1
2971 26 550	- - Konvektoren	St 1000 EUR	.	.	.	2
2971 26 570	- - Elektrische Heizgeräte mit eingebautem Ventilator	St 1000 EUR	361	641	819	6
2971 26 900	- Andere elektrische Heizgeräte	St 1000 EUR	559 629 13 393	704 732 11 683	913 245 16 909	20
2971 27 000	Mikrowellengeräte	St 1000 EUR	.	.	.	1
2971 28 100	Andere elektrische Öfen, a.n.g.; Küchenherde, Kochplatten, Grill- und Bratgeräte - Elektrische Vollherde	St 1000 EUR	198 011 69 729	154 159 53 915	170 005 58 350	6
2971 28 330	- Elektrische Einzel- oder Mehrfachkochplatten und Kochmulden - - zum Einbau	St 1000 EUR	2 499 560 180 039	841 003 125 029	882 042 140 757	6
2971 28 350	- - Andere elektrische Einzel- oder Mehrfachkochplatten und Kochmulden	St 1000 EUR	.	.	.	2
2971 28 500	- Elektrische Grillgeräte und Bratgeräte	St 1000 EUR	69 730 3 053	7 365	3 057	6
2971 28 700	- Elektrische Einbau-Backöfen	St 1000 EUR	366 804 153 741	417 213 171 182	413 253 172 628	6
2971 28 900	- Andere elektrische Öfen	St 1000 EUR	.	.	.	1
2971 29 000	Elektrische Heizwiderstände	t 1000 EUR	4 577 50 137	4 893 51 019	5 075 58 172	24
2971 30 300	Teile für elektrische Haushaltsgeräte - für elektromechanische Haushaltsgeräte	1000 EUR	77 011	92 650	89 617	34
2971 30 500	- für elektrische Rasierapparate, Haarschneide- und Schermaschinen	1000 EUR	.	.	.	3
2971 30 700	- für Warmwasserbereiter, Elektrowärmegeräte für den Haushalt und für gewerbliche Zwecke	1000 EUR	32 672	37 165	35 325	24
2971 90 000	Installation, Reparatur und Instandhaltung von elektrischen Geräten der Klasse 29.71 für gewerbliche Zwecke	1000 EUR	.	.	.	3
2972 11 133	Nichtelektrische Heiz-, Koch-, Heißwasser-, Heißluft- u.ä. Geräte für den Haushalt, Teile dafür Nichtelektrische Back-, Brat-, Grill-, Kochgeräte und Warmhalteplatten, für den Haushalt, aus Eisen oder Stahl; nichtelektrische Koch- und Heizgeräte, für den Haushalt, Teile dafür, aus Kupfer - Back-, Koch- u.ä. Geräte für Feuerung mit gasförmigen Brennstoffen, aus Eisen oder Stahl - - mit Backöfen (einschl. Einbau-Backöfen)	St 1000 EUR	.	.	.	1
2972 11 135	- - - Gas-Einbauherde und -Backöfen	St 1000 EUR	.	.	.	1
2972 11 153	- - - Gas-Standherde	St 1000 EUR	.	.	.	2
2972 11 159	- - - Andere Koch- u.ä. Geräte für Feuerung mit gasförmigen Brennstoffen (oder mit Gas u.a.)	St 1000 EUR	12 977 3 453	3 552	.	2
2972 11 300	- - - Gas-Kochmulden und -felder	St 1000 EUR	.	.	.	2
2972 11 500	- - - Andere Kochgeräte und dgl. für den Haushalt	St 1000 EUR	.	.	.	1
2972 11 700	- Back-, Koch- u.ä. Geräte für Feuerung mit flüssigen Brennstoffen, aus Eisen oder Stahl	St 1000 EUR	.	.	.	2
	- Back-, Koch- u.ä. Geräte für Feuerung mit festen Brennstoffen, aus Eisen oder Stahl	St 1000 EUR	.	.	.	-
	- Koch- und Heizgeräte, aus Kupfer, Teile dafür	St 1000 EUR	-	-	-	-

Melde-Nr.	Bezeichnung	Einheit	3. VJ 2006	2. VJ 2007	3. VJ 2007	3. VJ 2007 Anzahl Unternehmen
1	2	3	4	5	6	7
2972 12 330	Heizgeräte u.ä. nichtelektrische Haushaltsgüter, aus Eisen o. Stahl - für Feuerung mit gasförmigen Brennstoffen	St	65 942	74 740	67 157	10
	- mit eigener Abgasabführung	1000 EUR	52 433	45 059	46 701	
2972 12 350	- nicht mit eigener Abgasabführung	St	.	.	.	2
		1000 EUR				
2972 12 530	- für Feuerung mit flüssigen Brennstoffen	St	2 832	.	.	4
	- mit eigener Abgasabführung	1000 EUR	2 741	1 272	1 566	
2972 12 550	- nicht mit eigener Abgasabführung	St	-	-	-	-
		1000 EUR	-	-	-	
2972 12 700	- für Feuerung mit festen Brennstoffen	St	16 118	10 744	10 604	13
		1000 EUR	23 400	11 844	13 050	
2972 13 000	Nichtelektrische Heißlufterzeuger und -verteiler, mit motorbetriebenem Ventilator oder Gebläse, Teile dafür, aus Eisen oder Stahl	St	136 148	99 289	.	14
		1000 EUR	22 926	19 921	24 064	
2972 14 003	Nichtelektrische Durchlauferhitzer und Heißwasserspeicher (z.B. Gasdurchlauferhitzer, Solarkollektoren u.ä.)	St	210 524	183 040	221 002	5
	- mit Gasbeheizung	1000 EUR	153 043	118 023	134 092	
2972 14 005	- mit Ölbeheizung oder für Feuerung mit festen Brennstoffen	St	923	769	896	4
		1000 EUR	568	441	420	
2972 14 009	- mit sonstiger Beheizung (z.B. Solarkollektoren)	St	211 966	166 892	152 235	14
		1000 EUR	73 313	46 651	44 070	
2972 20 000	Teile für Öfen, Kochgeräte, Warmhalteplatten u.ä. nichtelektrische Haushaltsgüter, aus Eisen oder Stahl	1000 EUR	23 344	17 852	21 115	17
2999 00 000	Veredlung von Erzeugnissen dieser Güterabteilung	1000 EUR	66 545	70 625	78 161	137
3001 11 000	Büromaschinen, Datenverarbeitungsgeräte und -einrichtungen	St	.	.	.	1
	Schreibautomaten und Textverarbeitungsmaschinen	1000 EUR	.	.	.	
3001 12 000	Andere Schreibmaschinen	St	-	-	-	-
		1000 EUR	-	-	-	
3001 13 200	Rechen- und Abrechnungsmaschinen, Registrierkassen, Frankier-, Fahrkarten- oder Eintrittskarten-Ausgabemaschinen u.ä. Maschinen, mit Rechenwerk	St	-	-	-	-
	- Rechenmaschinen	1000 EUR	-	-	-	
3001 13 300	- Abrechnungsmaschinen	St	-	-	-	-
		1000 EUR	-	-	-	
3001 13 500	- Registrierkassen, auch Scannerkassen	St	5 333	6 370	6 003	4
		1000 EUR	5 982	6 730	6 549	
3001 13 700	- Frankiermaschinen, Fahrkarten- oder Eintrittskarten-Ausgabemaschinen u.a. Maschinen, mit Rechenwerk	St	15 032	16 532	11 640	9
		1000 EUR	23 096	18 930	17 029	
3001 14 300	Teile und Zubehör für Schreibautomaten, Textverarbeitungsmaschinen u.a. Schreibmaschinen, Rechen- u. Abrechnungsmaschinen u.a. Büromaschinen (einschl. zusammengesetzter elektronischer Schaltungen (Baugruppen))	1000 EUR	452	.	.	5
	- Teile und Zubehör für Schreibautomaten, Textverarbeitungs- maschinen u.a. Schreibmaschinen					
3001 14 500	- Teile u. Zubehör für Rechen- u. Abrechnungsmaschinen; Registrierkassen, Frankiermaschinen, Fahrkarten- o. Eintrittskarten-Ausgabemaschinen u.a. Maschinen, mit Rechenwerk	1000 EUR	25 350	21 095	21 949	10
3001 21 700	Lichtpausmaschinen u.a. Fotokopierapparate	St	.	.	.	3
	- Elektrostatische Fotokopierapparate	1000 EUR	.	.	.	
3001 21 830	- Lichtpausmaschinen u.a. nach dem Kontaktverfahren arbeitende Fotokopierapparate	St	-	-	-	-
		1000 EUR	-	-	-	



Melde-Nr.	Bezeichnung	Einheit	3. VJ 2006	2. VJ 2007	3. VJ 2007	3. VJ 2007 Anzahl Unternehmen
1	2	3	4	5	6	7
3001 21 850	- Fotokopierapparate mit optischem System, Thermokopierapparate	St 1000 EUR	-	-	-	-
3001 22 000	Bogenoffsetmaschinen und -apparate für ein Papierformat von 22 x 36 cm oder weniger (Büromaschinen und -apparate)	St 1000 EUR	-	-	-	-
3001 23 300	Vervielfältigungs-, Adressier- und Adressenprägemaschinen, Geldsortier-, Geldzähl- u.ä. Büromaschinen - Vervielfältigungsmaschinen	St 1000 EUR	-	-	-	-
3001 23 500	- Adressier- und Adressenprägemaschinen; Briefsortier- u.ä. Maschinen	St 1000 EUR	585 48 780	525 32 356	553 35 701	4
3001 23 700	- Geldsortier-, Geldzähl- oder Geldeinwickelmaschinen	St 1000 EUR	.	.	.	2
3001 23 930	- Andere Büromaschinen und -apparate - - Bankautomaten	St 1000 EUR	16 237 171 745	20 583 221 597	23 984 266 050	4
3001 23 991	- - - Heftgeräte und Heftzangen	St 1000 EUR	2 087	2 125	2 023	3
3001 23 998	- - - Andere Büromaschinen und -apparate (z.B. Locher, Aktenvernichter)	St 1000 EUR	233 011 40 070	198 441 33 811	189 344 31 038	13
3001 24 000	Teile und Zubehör für Vervielfältigungs-, Adressier- und Adressenprägemaschinen, Briefsortier- u.ä. Maschinen, Geldsortier-, Geldzählmaschinen, andere Büromaschinen u. -apparate (einschl. zusammengesetzter elektronischer Schaltungen (Baugruppen))	1000 EUR	10 617	11 329	11 475	13
3001 25 000	Teile und Zubehör für Fotokopierapparate	1000 EUR	12 856	13 183	11 508	6
3001 90 000	Installation von Büromaschinen	1000 EUR	.	.	.	2
3002 11 000	Analoge oder hybride automatische Datenverarbeitungsgeräte	St 1000 EUR	.	.	.	2
3002 12 000	Tragbare digitale automatische Datenverarbeitungsmaschinen mit einem Gewicht von 10 kg oder weniger, die mindestens eine Zentraleinheit, eine Tastatur und einen Bildschirm enthalten	St 1000 EUR	1 511 653 931 001	1 455 390 844 430	1 949 784 990 263	16
3002 13 000	Stationäre digitale automatische Datenverarbeitungsmaschinen, die in einem gemeinsamen Gehäuse mindestens eine Zentraleinheit sowie, auch kombiniert, eine Eingabe- und eine Ausgabeeinheit enthalten	St 1000 EUR	127 563 69 226	202 496 73 323	206 815 86 496	18
3002 14 000	Digitale Datenverarbeitungsmaschinen in Form von Systemen	St 1000 EUR	663 443 379 661	549 392 320 802	652 085 379 372	21
3002 15 000	Andere digitale Verarbeitungseinheiten, auch wenn sie eine oder zwei der folgenden Einheitenarten in einem gemeinsamen Gehäuse umfassen: Speichereinheiten, Eingabeeinheiten, Ausgabeeinheiten	St 1000 EUR	84 608	94 096	101 856	11
3002 16 300	Ein- oder Ausgabeeinheiten, auch wenn sie in einem gemeinsamen Gehäuse Speichereinheiten umfassen - Drucker	St 1000 EUR	3 511 32 727	3 336 28 643	3 122 26 300	9
3002 16 500	- Tastaturen	St 1000 EUR	10 773	11 554	15 339	11
3002 16 730	- - - Andere Ein- oder Ausgabeeinheiten - - - Bildschirmgeräte	St 1000 EUR	19 824 14 891	.	.	9
3002 16 770	- - - Andere digitale Selbstbedienungsgeräte (z.B. Kontendrucker)	St 1000 EUR	19 964	22 179	33 718	4
3002 16 790	- - - Andere Ein- oder Ausgabeeinheiten, a.n.g. (z.B. Mäuse, Scanner und Plotter)	St 1000 EUR	137 635 42 913	126 615 43 140	115 515 41 387	27
3002 17 300	Speichereinheiten - Zentralspeichereinheiten	St 1000 EUR	-	-	-	-

Melde-Nr.	Bezeichnung	Einheit	3. VJ 2006	2. VJ 2007	3. VJ 2007	3. VJ 2007 Anzahl Unternehmen
1	2	3	4	5	6	7
3002 17 550	- Plattenspeichereinheiten - optische Plattenspeichereinheiten (einschl. magneto-optischer Plattenspeichereinheiten) (z.B. CD-ROM-Laufwerke)	St 1000 EUR	.	.	.	1
3002 17 570	- - Andere Plattenspeichereinheiten (z.B. Festplatten-, Diskettenlaufwerke)	St 1000 EUR	.	8 136	.	3
3002 17 700	- Bandspeichereinheiten	St 1000 EUR	1 950	1 917	1 857	3
3002 17 900	- Andere Speichereinheiten (z.B. Kartenspeichereinheiten)	St 1000 EUR	13 428 5 979	3 521	4 389	4
3002 18 000	Andere Geräte für die Datenverarbeitung (z.B. periphere Einheiten, Locher, Lochprüfer, Rechenlocher u.ä. Geräte)	St 1000 EUR	7 573 8 136	10 064 8 396	9 346 13 301	15
3002 19 003	Teile und Zubehör für automatische Datenverarbeitungsmaschinen und ihre Einheiten, a.n.g. - Zusammengesetzte elektronische Schaltungen (Baugruppen)	1000 EUR	144 261	144 874	168 368	40
3002 19 005	- Andere Teile und Zubehör	1000 EUR	233 948	241 067	257 219	61
3002 20 000	Installation von Computermodulen	1000 EUR	.	-	-	-
3002 90 000	Installation von Datenverarbeitungsgeräten und -einrichtungen	1000 EUR	5 009	5 214	5 988	8
3099 00 000	Veredlung von Erzeugnissen dieser Güterabteilung	1000 EUR	.	.	.	1
	Geräte der Elektrizitätserzeugung und -verteilung u.ä.					
	Elektromotoren, Generatoren, Transformatoren und Teile dafür					
	Elektromotoren mit einer Leistung von 37,5 W oder weniger; andere Gleichstrommotoren; Gleichstromgeneratoren					
3110 10 100	- Elektromotoren mit einer Leistung von 37,5 W oder weniger darunter zum Absatz bestimmt	St St 1000 EUR	* 16 347 147 16 347 147 209 206	15 125 324 15 125 324 196 196	14 007 295 14 007 295 185 041	36 36
3110 10 300	- Gleichstrommotoren u. -generatoren - mit einer Leistung von mehr als 37,5 W bis 750 W darunter zum Absatz bestimmt	St St 1000 EUR	* 20 804 412 274 588	20 867 875 284 200	19 562 591 268 785	49 48
3110 10 530	- - mit einer Leistung von mehr als 750 W bis 75 kW	St 1000 EUR	44 641 14 709	59 782 18 746	60 783 18 159	18
3110 10 550	- - - mit einer Leistung von mehr als 7,5 kW bis 75 kW	St 1000 EUR	8 077 9 549	9 847 11 628	9 566 12 078	17
3110 10 700	- - mit einer Leistung von mehr als 75 kW bis 375 kW	St 1000 EUR	232 2 868	223 2 986	225 2 627	8
3110 10 800	- Gleichstrom-Fahmotoren mit einer Leistung von mehr als 375 kW	St 1000 EUR	- -	- -	- -	-
3110 10 930	- - mit einer Leistung von mehr als 375 kW bis 750 kW	St 1000 EUR	.	.	.	2
3110 10 950	- - mit einer Leistung von mehr als 750 kW	St 1000 EUR	.	.	.	2
3110 21 000	Allstrom-(Universal-)motoren mit einer Leistung von mehr als 37,5 W darunter zum Absatz bestimmt	St St 1000 EUR	* 841 915 686 066 30 275	461 343 29 530	582 797 31 065	11 11
3110 22 301	Einphasen-Wechselstrommotoren - mit einer Leistung von mehr als 37,5 W bis 750 W - mit einer Leistung von mehr als 37,5 W bis 75 W darunter zum Absatz bestimmt	St St 1000 EUR	* 506 669 17 118	557 583 18 698	481 830 15 188	15 14

## 4 Produktion nach Güterarten - Deutschland

Melde-Nr.	Bezeichnung	Einheit	3. VJ 2006	2. VJ 2007	3. VJ 2007	3. VJ 2007 Anzahl Unternehmen
1	2	3	4	5	6	7
3110 22 303	- - mit einer Leistung von mehr als 75 W bis 375 W darunter zum Absatz bestimmt	St 1000 EUR	* 576 784 23 523	503 880 22 933	510 544 21 822	21 20
3110 22 305	- - mit einer Leistung von mehr als 375 W bis 750 W darunter zum Absatz bestimmt	St 1000 EUR	* 565 797 22 077	.	540 954 .	16 14
3110 22 500	- mit einer Leistung von mehr als 750 W darunter zum Absatz bestimmt	St 1000 EUR	* 34 734 3 810	32 589 3 528	32 235 3 954	14 12
3110 23 000	Mehrphasen-Wechselstrommotoren mit einer Leistung von 750 W oder weniger darunter zum Absatz bestimmt	St 1000 EUR	* 414 268 63 121	475 347 70 930	530 034 74 067	56 55
3110 24 030	Mehrphasen-Wechselstrommotoren mit einer Leistung von mehr als 750 W bis 75 kW - mit einer Leistung von mehr als 750 W bis 7,5 kW	St 1000 EUR	724 898 229 646	785 107 259 679	782 089 265 573	55
3110 24 050	- mit einer Leistung von mehr als 7,5 kW bis 37 kW	St 1000 EUR	126 019 98 047	126 520 108 887	130 595 114 133	36
3110 24 070	- mit einer Leistung von mehr als 37 kW bis 75 kW	St 1000 EUR	7 971 21 281	8 723 26 341	9 215 25 833	25
3110 25 300	Mehrphasen-Wechselstrommotoren mit einer Leistung von mehr als 75 kW - Fahrmotoren mit einer Leistung von mehr als 75 kW	St 1000 EUR	1 195 32 886	1 177 34 872	1 179 39 540	4
3110 25 401	- - mit einer Spannung von 1 000 V oder weniger	St 1000 EUR	3 647 28 139	4 284 35 256	4 303 33 817	18
3110 25 403	- - mit einer Spannung von mehr als 1 000 V	St 1000 EUR	310 7 746	333 8 375	350 8 151	5
3110 25 601	- - mit einer Spannung von 1 000 V oder weniger	St 1000 EUR	1 204 36 255	1 360 46 688	1 458 50 228	8
3110 25 603	- - mit einer Spannung von mehr als 1 000 V	St 1000 EUR	15 666	21 554	21 288	7
3110 25 900	- mit einer Leistung von mehr als 750 kW	St 1000 EUR	510 65 379	657 85 367	629 85 916	6
3110 26 100	Wechselstromgeneratoren - mit einer Leistung von 75 kVA oder weniger	St 1000 EUR	2 886 5 238	2 459 5 563	2 750 5 249	7
3110 26 300	- mit einer Leistung von mehr als 75 kVA bis 375 kVA	St 1000 EUR	133 .	139 .	95 2 123	5
3110 26 500	- mit einer Leistung von mehr als 375 kVA bis 750 kVA	St 1000 EUR	65 1 265	145 2 054	120 2 280	5
3110 26 700	- mit einer Leistung von mehr als 750 kVA	St 1000 EUR	919 46 348	1 116 55 880	1 136 57 630	5
3110 31 130	Stromerzeugungsaggregate und elektrisch rotierende Umformer Stromerzeugungsaggregate, angetrieben durch Kolbenverbrennungsmotor mit Selbstzündung (Diesel- oder Halbdieselmotor) - mit einer Leistung von 75 kVA oder weniger	St 1000 EUR	.	-	-	-
3110 31 150	- - mit einer Leistung von mehr als 7,5 kVA bis 75 kVA	St 1000 EUR	82 1 421	147 3 072	149 4 153	7
3110 31 300	- mit einer Leistung von mehr als 75 kVA bis 375 kVA	St 1000 EUR	406 30 794	393 27 818	428 34 951	18
3110 31 500	- mit einer Leistung von mehr als 375 kVA bis 750 kVA	St 1000 EUR	161 12 924	140 11 750	218 17 720	10
3110 31 730	- mit einer Leistung von mehr als 750 kVA bis 2 000 kVA	St 1000 EUR	46 5 997	80 8 708	153 13 537	5
3110 31 750	- - mit einer Leistung von mehr als 2 000 kVA	St 1000 EUR	- -	.	- -	-

Melde-Nr.	Bezeichnung	Einheit	3. VJ 2006	2. VJ 2007	3. VJ 2007	3. VJ 2007 Anzahl Unternehmen
1	2	3	4	5	6	7
	Stromerzeugungsaggregate, angetrieben durch Kolbenverbrennungsmotor mit Fremdzündung; andere Stromerzeugungsaggregate; elektrische rotierende Umformer					
3110 32 330	- - mit einer Leistung von 7,5 kVA oder weniger	St 1000 EUR	22 851	6 853	10 479	3
3110 32 350	- - mit einer Leistung von mehr als 7,5 kVA	St 1000 EUR	28 206	14 718	1 008 17 494	8
3110 32 501	- - Andere Stromerzeugungsaggregate (z.B. Turbogeneratoren)	St 1000 EUR	307 701	1 861 239 353	2 387 253 367	6
3110 32 509	- - Windgetriebene Stromerzeugungsaggregate	St 1000 EUR	36 552	95 38 839	84 44 654	5
3110 32 509	- - Andere Stromerzeugungsaggregate (z.B. Turbogeneratoren)	St 1000 EUR	1 634 20 672	3 069 27 393	2 287 26 101	7
3110 32 700	- elektrische rotierende Umformer	St 1000 EUR	1 634 20 672	3 069 27 393	2 287 26 101	7
	Elektrische Transformatoren					
3110 41 300	Transformatoren mit Flüssigkeitsisolation					
3110 41 300	- mit einer Leistung von 650 kVA oder weniger	St 1000 EUR	.	.	18 413	4
3110 41 530	- mit einer Leistung von mehr als 650 kVA bis 10 000 kVA	St 1000 EUR	.	.	.	2
3110 41 530	- - mit einer Leistung von mehr als 650 kVA bis 1 600 kVA	St 1000 EUR	.	.	.	4
3110 41 550	- - mit einer Leistung von mehr als 1 600 kVA bis 10 000 kVA	St 1000 EUR	113 8 953	131 9 678	192 11 490	4
3110 41 700	- mit einer Leistung von mehr als 10 000 kVA	St 1000 EUR	205 108 066	177 100 354	182 103 830	4
	Andere Transformatoren mit einer Leistung von 16 kVA oder weniger					
3110 42 330	- mit einer Leistung von 1 kVA oder weniger	St 1000 EUR	623 878 54 706	717 289 57 555	762 420 59 802	20
3110 42 350	- - Messwandler (z.B. Spannungswandler)	St 1000 EUR	16 903 182 65 254	16 684 764 65 102	15 343 353 62 285	79
3110 42 530	- mit einer Leistung von mehr als 1 kVA bis 16 kVA	St 1000 EUR	-	.	.	1
3110 42 530	- - Messwandler (z.B. Spannungswandler)	St 1000 EUR	-	.	.	1
3110 42 550	- - Andere Transformatoren	St 1000 EUR	782 320 19 431	552 515 19 964	532 095 21 288	48
	Andere Transformatoren mit einer Leistung von mehr als 16 kVA					
3110 43 303	- mit einer Leistung von mehr als 16 kVA bis 500 kVA	St 1000 EUR	279 4 136	234 3 416	318 4 687	7
3110 43 305	- - Leistungstransformatoren	St 1000 EUR	19 948 14 119	22 301 15 783	21 142 17 540	24
3110 43 503	- mit einer Leistung von mehr als 500 kVA	St 1000 EUR	860 22 593	844 25 078	970 26 165	7
3110 43 505	- - Leistungstransformatoren mit einer Leistung von mehr als 500 kVA bis 1 600 kVA	St 1000 EUR	590 26 190	608 28 877	561 29 907	3
3110 43 507	- - Leistungstransformatoren mit einer Leistung von mehr als 1 600 kVA	St 1000 EUR	5 727 2 876	4 124 3 704	17 857 6 623	6
	Andere Transformatoren					
3110 50 130	- - Andere Transformatoren	St 1000 EUR	9 668	.	.	5
3110 50 150	- - Vorschaltdrosselspulen (Einfach- und Doppeldrosselspulen), auch mit angeschaltetem Kondensator	St 1000 EUR	1 420 489 21 688	1 560 044 24 424	1 491 870 24 214	15
3110 50 150	- - Vorschaltdrosselspulen (Einfach- und Doppeldrosselspulen), auch mit angeschaltetem Kondensator	St 1000 EUR	1 420 489 21 688	1 560 044 24 424	1 491 870 24 214	15

## 4 Produktion nach Güterarten - Deutschland

Melde-Nr.	Bezeichnung	Einheit	3. VJ 2006	2. VJ 2007	3. VJ 2007	3. VJ 2007 Anzahl Unternehmen
1	2	3	4	5	6	7
3110 50 230	- Mehrkristall-Halbleiter-Gleichrichter	St 1000 EUR	1 054 3 242	3 451	2 487	4
3110 50 330	- Akkumulatorenladegeräte; andere Gleichrichter - Akkumulatorenladegeräte	St 1000 EUR	219 964 36 674	182 521 37 835	233 952 40 177	30
3110 50 350	- - Andere Gleichrichter	St 1000 EUR	69 526	71 650	288 279 73 070	17
3110 50 400	- Stromversorgungseinheiten für Telekommunikationsgeräte, automatische Datenverarbeitungs-maschinen und ihre Bausteine	St 1000 EUR	.	.	355 176	3
3110 50 530	- Wechselrichter - mit einer Leistung von 7,5 kVA oder weniger	St 1000 EUR	185 818 90 701	199 860 92 655	206 997 100 281	27
3110 50 550	- mit einer Leistung von mehr als 7,5 kVA	St 1000 EUR	97 041 271 885	101 421 289 220	110 690 330 762	21
3110 50 701	- Andere Stromrichter - Schweißstromrichter (ohne Schweißausrüstung)	1000 St 1000 EUR	.	.	.	1
3110 50 703	- - Netzgeräte, Schaltnetzteile	1000 St 1000 EUR	486 63 338	520 67 163	408 61 871	50
3110 50 705	- - Andere Stromrichter	1000 St 1000 EUR	48 25 263	54 29 007	54 36 229	18
3110 50 800	- Andere Drossel- und Selbstinduktionsspulen	1000 St 1000 EUR	463 457 113 897	468 509 120 067	498 658 131 059	48
3110 61 003	Teile für Elektromotoren, Generatoren und Transformatoren Teile für Elektromotoren, elektrische Generatoren, Stromerzeugungsaggregate und elektrische rotierende Umformer - für Elektromotoren und elektrische Generatoren	1000 EUR	208 874	224 327	228 682	81
3110 61 005	- für Stromerzeugungsaggregate und elektrische rotierende Umformer	1000 EUR	63 731	57 933	61 951	20
3110 62 030	Teile für Transformatoren, Drossel-u.a. Selbstinduktionsspulen und Stromrichter - Ferritkerne für Transformatoren und Selbstinduktionsspulen	kg 1000 EUR	1 883 050 5 710	2 082 283 6 587	2 015 701 6 354	7
3110 62 050	- Andere Teile für Transformatoren und Selbstinduktionsspulen	1000 EUR	58 318	63 636	61 152	25
3110 62 070	- Teile für Stromrichter	1000 EUR	63 456	57 603	62 727	16
3110 91 000	Installation von Elektromotoren, Generatoren und Transformatoren	1000 EUR	67 115	111 739	86 387	32
3110 92 000	Reparatur und Instandhaltung von Elektromotoren, Generatoren und Transformatoren	1000 EUR	196 428	231 639	232 526	185
3120 10 100	Elektrizitätsverteilungs- und -schalteinrichtungen, Teile dafür Elektrische Geräte zum Schließen, Unterbrechen, Schützen o. Verbinden von elektrischen Stromkreisen, für eine Spannung von mehr als 1 000 V - Sicherungen für eine Spannung von mehr als 1 000 V	St 1000 EUR	117 092 3 464	4 015	4 482	5
3120 10 300	- Leistungsschalter - für eine Spannung von weniger als 72,5 kV	St 1000 EUR	14 425 44 273	15 379 42 850	15 485 45 075	5
3120 10 400	- für eine Spannung von 72,5 kV oder mehr	St 1000 EUR	.	.	.	2
3120 10 530	- Trennschalter sowie Ein- und Ausschalter - für eine Spannung von weniger als 72,5 kV	St 1000 EUR	7 517 10 415	5 827 9 153	4 805 8 543	5
3120 10 550	- für eine Spannung von 72,5 kV oder mehr	St 1000 EUR	.	.	.	2
3120 10 700	- Überspannungsableiter, Spannungsbegrenzer und Wanderwellenausgleicher, für eine Spannung von mehr als 1 000 V	St 1000 EUR	.	43 297 16 267	16 084	5

## 4 Produktion nach Güterarten - Deutschland

Melde-Nr.	Bezeichnung	Einheit	3. VJ 2006	2. VJ 2007	3. VJ 2007	3. VJ 2007 Anzahl Unternehmen
1	2	3	4	5	6	7
3120 10 900	- Andere Geräte zum Schließen, Unterbrechen, Schützen oder Verbinden von elektrischen Stromkreisen, für eine Spannung von mehr als 1 000 V	St 1000 EUR	1 753 895 104 909	1 899 724 114 072	2 153 510 124 370	17
	Sicherungen für eine Spannung von 1 000 V oder weniger					
3120 21 303	- für eine Stromstärke von 10 A oder weniger	1000 St 1000 EUR		12 500 854	12 900 1 167	4
3120 21 308	- - Feinsicherungen		936			
3120 21 308	- - Andere Sicherungen (ohne Feinsicherungen)	1000 St 1000 EUR	21 016 1 625	20 669 3 574	21 808 4 482	6
3120 21 500	- für eine Stromstärke von mehr als 10 A bis 63 A	1000 St 1000 EUR	31 496 5 693	31 748 5 451	31 048 5 702	12
3120 21 700	- für eine Stromstärke von mehr als 63 A	1000 St 1000 EUR	23 864 10 345	25 296 9 739	27 538 10 510	7
	Leistungsschalter für eine Spannung von 1 000 V oder weniger					
3120 22 303	- für eine Stromstärke von 63 A oder weniger	1000 St 1000 EUR	14 288 70 527	14 099 70 694	14 522 71 352	12
3120 22 303	- - Installationsschutzschalter					
3120 22 305	- - Andere Leistungsschalter	1000 St 1000 EUR	3 443 .	4 016 .	3 891 .	11
	- für eine Stromstärke von mehr als 63 A					
3120 22 503	- - Installationsschutzschalter	1000 St 1000 EUR	268 .	253 .	261 .	3
3120 22 509	- - Andere Leistungsschalter	St 1000 EUR	. .	. .	. .	6
	Andere Geräte zum Schützen von elektrischen Stromkreisen für eine Spannung von 1 000 V oder weniger					
3120 23 300	- für eine Stromstärke von 16 A oder weniger	St 1000 EUR	6 897 687 25 448	7 768 612 26 044	8 359 037 26 845	15
3120 23 500	- für eine Stromstärke von mehr als 16 A bis 125 A	St 1000 EUR	4 046 412 11 549	4 152 199 12 424	4 245 297 13 894	5
3120 23 700	- für eine Stromstärke von mehr als 125 A	St 1000 EUR	11 113 .	12 277 .	13 212 .	4
	Relais					
3120 24 330	- für eine Spannung von 60 V oder weniger	1000 St 1000 EUR	23 109 21 279	17 453 11 922	18 533 12 937	10
3120 24 350	- - für eine Stromstärke von mehr als 2 A (z.B. Fernmelderelais)	1000 St 1000 EUR	306 4 735	257 5 064	290 5 319	10
	- Andere Relais					
3120 24 501	- für eine Spannung von mehr als 60 V bis 1 000 V	1000 St 1000 EUR	7 898 60 398	7 522 63 312	7 745 61 311	16
3120 24 503	- für eine Stromstärke von mehr als 16 A bis 125 A (ohne Zeit- und Messrelais)	1000 St 1000 EUR	2 633 30 831	3 150 36 772	3 413 39 697	5
3120 24 505	- - für eine Stromstärke von mehr als 125 A (ohne Zeit- und Messrelais)	1000 St 1000 EUR	88 .	95 .	106 .	3
3120 24 507	- - Zeitrelais	1000 St 1000 EUR	262 8 516	307 9 720	317 10 062	11
3120 24 509	- - Messrelais	1000 St 1000 EUR	653 103 941	711 131 646	719 129 579	16
	Andere Schalter (Ein-, Aus- oder Umschalter für Gebäudeinstallation), für eine Spannung von 1 000 V oder weniger					
3120 25 010	- Schalter, Trenner für Hauptstromkreise	1000 St 1000 EUR	22 027 58 014	24 331 55 330	24 385 58 447	24
3120 25 020	- Schalter für Steuer- und Hilfsstromkreise	1000 St 1000 EUR	102 662 128 556	119 199 140 116	102 968 139 311	30
3120 25 030	- Schalter für elektronische Anwendung	1000 St 1000 EUR	82 689 64 498	86 801 64 238	83 356 64 077	27
3120 25 040	- Schalter für industrielle Anwendung	1000 St 1000 EUR	8 606 167 964	10 722 179 897	10 374 183 848	24

Melde-Nr.	Bezeichnung	Einheit	3. VJ 2006	2. VJ 2007	3. VJ 2007	3. VJ 2007 Anzahl Unternehmen
1	2	3	4	5	6	7
3120 25 050	- Elektromechanische Geräteschalter	1000 St 1000 EUR	37 377 47 541	76 797 53 472	86 384 53 301	16
3120 25 060	- Elektronische Geräteschalter	1000 St 1000 EUR	1 717 17 164	1 897 18 781	2 059 19 457	9
3120 25 070	- Elektromechanische Installationsschalter	1000 St 1000 EUR	12 384 39 300	11 381 34 474	12 494 37 907	19
3120 25 080	- Elektronische Installationsschalter	1000 St 1000 EUR	1 549 31 509	1 612 33 155	1 583 34 021	11
3120 25 090	- Programmierbare Schalter (z.B. Zeitschalter)	1000 St 1000 EUR	· ·	· ·	· ·	5
3120 26 003	Lampenfassungen für eine Spannung von 1 000 V oder weniger - Glühlampenfassungen	1000 St 1000 EUR	30 504 10 413	27 371 10 666	30 095 10 751	11
3120 26 005	- Fassungen für Leuchtstofflampen	1000 St 1000 EUR	129 567 13 568	140 230 14 430	· 12 963	6
3120 27 100	Steckvorrichtungen u.a. Geräte zum Schließen, Unterbrechen, Schützen oder Verbinden von elektrischen Stromkreisen, a.n.g., für eine Spannung von 1 000 V oder weniger - Steckvorrichtungen für Koaxialkabel	1000 St 1000 EUR	27 014 50 159	· 43 944	· 36 947	14
3120 27 300	- Steckvorrichtungen für gedruckte Schaltungen	1000 St 1000 EUR	1 197 867 121 808	1 594 932 120 865	1 614 065 120 279	22
3120 27 510	- Andere Stecker und Steckvorrichtungen - Stecker und Installationssteckdosen, für industrielle Anwendung	1000 St 1000 EUR	9 214 42 926	10 167 45 810	10 923 48 215	23
3120 27 520	- - Stecker für häusliche Anwendung	1000 St 1000 EUR	19 454 16 046	19 900 16 229	20 017 17 615	13
3120 27 530	- - Installationssteckdosen für häusliche Anwendung	1000 St 1000 EUR	28 624 64 987	26 381 59 502	28 770 65 767	21
3120 27 550	- - Rundsteckverbinder	1000 St 1000 EUR	96 191	99 332	106 463	15
3120 27 560	- - Rechtecksteckverbinder	1000 St 1000 EUR	84 524	90 989	91 507	18
3120 27 590	- - Steckverbinder für Lichtwellen- leiter und andere Steckverbinder	1000 St 1000 EUR	2 214 751 147 050	2 525 917 138 530	2 579 085 142 638	22
3120 27 630	- vorgefertigte Schienenverteilungen für elektrische Leitungen - - für die Gebäudeinstallation	1000 St 1000 EUR	· ·	· ·	· ·	2
3120 27 650	- - für die industrielle Anwendung	1000 St 1000 EUR	11 159	8 878	8 082	9
3120 27 700	- Verbindungs- und Kontaktelemente, für Drähte und Kabel	1000 St 1000 EUR	1 689 432 339 175	2 036 087 356 412	2 091 808 362 152	39
3120 27 800	- Andere Geräte zum Schließen, Unterbrechen, Schützen oder Verbinden von elektrischen Stromkreisen, für eine Spannung von 1 000 V oder weniger, a.n.g.	1000 St 1000 EUR	1 066 432 259 197	1 813 710 291 475	1 909 748 296 752	67
3120 31 300	Tafeln, Felder, Konsolen, Pulte, Schränke zum elektrischen Schalten oder Steuern oder für die Stromverteilung, für eine Spannung von 1 000 V oder weniger - Steuerschränke für numerische Steuerungen mit eingebauter automatischer Datenverarbeitungsmaschine	St 1000 EUR	381 854 178 431	433 065 207 089	436 745 214 754	62
3120 31 500	- Speicherprogrammierbare Steuerungen	St 1000 EUR	2 996 059 596 148	3 281 804 645 719	3 304 967 677 114	126
3120 31 730	- Andere Tafeln, Felder, Konsolen - - Motorschaltschränke und Energieverteiler	St 1000 EUR	155 386 269 151	210 606 283 220	204 185 334 653	148
3120 31 750	- - Zählertafeln und Installationsverteiler	St 1000 EUR	731 199 47 185	715 270 49 623	748 792 55 666	28
3120 31 790	- - Andere Tafeln, Felder, Konsolen u.ä., a.n.g.	St 1000 EUR	17 822 228 448 280	17 350 846 451 920	21 023 985 490 650	122

## 4 Produktion nach Güterarten - Deutschland

Melde-Nr.	Bezeichnung	Einheit	3. VJ 2006	2. VJ 2007	3. VJ 2007	3. VJ 2007 Anzahl Unternehmen
1	2	3	4	5	6	7
3120 32 030	Tafeln, Felder, Konsolen, Pulte, Schränke zum elektrischen Schalten oder Steuern oder für die Stromverteilung, für eine Spannung von mehr als 1 000 V - für eine Spannung von mehr als 1 000 V bis 72,5 kV	St 1000 EUR	37 519 264 829	36 574 255 119	44 117 280 848	32
3120 32 050	- für eine Spannung von mehr als 72,5 kV	St 1000 EUR	5 063 116 124	4 286 152 600	3 988 114 115	6
3120 40 300	Teile für Elektrizitätsverteilungs- oder -schalteinrichtungen - Tafeln, Felder, Konsolen, Pulte, Schränke u.a. Träger, nicht mit den zugehörigen Geräten ausgerüstet	St 1000 EUR	10 715 638 335 512	20 334 395 336 540	17 676 378 367 938	82
3120 40 903	- Zusammengesetzte elektronische Schaltungen (Baugruppen) und andere Teile für Elektrizitätsverteilungs- oder -schalteinrichtungen - - Zusammengesetzte elektronische Schaltungen (Baugruppen)	1000 EUR	760 383	812 981	845 144	170
3120 40 905	- - Andere Teile für Elektrizitätsverteilungs- oder -schalteinrichtungen	1000 EUR	449 902	463 675	497 981	160
3120 91 000	Installation von Elektrizitätsverteilungs- und -schalteinrichtungen	1000 EUR	398 344	384 453	418 330	168
3120 92 000	Reparatur und Instandhaltung von Elektrizitätsverteilungs- und -schalteinrichtungen	1000 EUR	144 624	149 732	155 653	104
3130 11 300	Isolierte Wickeldrähte - lackiert, emailliert	t 1000 EUR	28 317 161 375	31 539 172 425	28 468 154 175	7
3130 11 500	- Andere Wickeldrähte	t 1000 EUR	4 048 23 436	3 778 22 585	4 846 25 295	8
3130 12 000	Koaxialkabel und andere koaxiale elektrische Leiter, auch mit Anschlußstücken versehen oder dafür vorbereitet, Daten- und Steuerkabel	t 1000 EUR	12 376 79 180	13 686 80 561	12 923 77 841	28
3130 13 300	Andere elektrische Leiter, auch mit Anschlußstücken versehen oder dafür vorbereitet (oh. Kabelsätze f. Beförderungsmittel), für eine Spannung von 1 000 V oder weniger - für die Fernmeldetechnik, für eine Spannung von 80 V oder weniger	t 1000 EUR	10 394 98 484	10 187 103 195	9 881 104 242	21
3130 13 500	- für andere Zwecke, für eine Spannung von 80 V oder weniger (z.B. Daten- und Steuerkabel)	t 1000 EUR	14 560 105 106	15 158 113 374	15 491 118 538	45
3130 13 730	- - für eine Spannung von mehr als 80 V bis 1 000 V, auch mit Anschlußstücken versehen	t 1000 EUR	42 796 113 049	38 055 104 218	41 231 110 805	18
3130 13 750	- - für eine Spannung von mehr als 80 V bis unter 1 000 V	t 1000 EUR	77 103 421 508	82 706 430 371	85 207 462 527	82
3130 14 000	Elektrische Leiter für eine Spannung von mehr als 1 000 V	t 1000 EUR	33 515 179 102	29 019 155 925	31 231 166 391	15
3130 15 030	Kabel aus einzeln umhüllten optischen Fasern für die Informationsübertragung - Fernmeldekabel	kg 1000 EUR	3 907 224 38 885	3 260 367 32 260	3 114 536 33 586	6
3130 15 050	- Daten- und Steuerkabel	kg 1000 EUR	752 996 12 932	648 721 11 663	635 074 11 693	14
3140 11 110	Akkumulatoren und Batterien Elektrische Primärelemente und Primärbatterien, Teile dafür - Mangandioxidelemente u. -batterien - - Alkalische Rundzellen	1000 St 1000 EUR	.	.	.	1
3140 11 120	- - Alkalische Knopfzellen	1000 St 1000 EUR	.	.	.	2
3140 11 130	- - Andere alkalische Mangandioxidelemente und -batterien	1000 St 1000 EUR	-	-	-	-



Melde-Nr.	Bezeichnung	Einheit	3. VJ 2006	2. VJ 2007	3. VJ 2007	3. VJ 2007 Anzahl Unternehmen
1	2	3	4	5	6	7
3140 11 150	- - Andere Rundzellen	1000 St 1000 EUR	- -	- -	- -	- -
3140 11 170	- - Andere Knopfzellen	1000 St 1000 EUR	- -	- -	- -	- -
3140 11 190	- - Andere Mangandioxid-elemente und -batterien	1000 St 1000 EUR	. .	. .	. .	1
3140 11 230	- - Quecksilberoxid-elemente und -batterien	1000 St 1000 EUR	- -	- -	- -	- -
3140 11 250	- - Knopfzellen	1000 St 1000 EUR	- -	- -	- -	- -
3140 11 270	- - Andere Quecksilberoxid-elemente und -batterien	1000 St 1000 EUR	- -	- -	- -	- -
3140 11 330	- - Silberoxid-elemente und -batterien	1000 St 1000 EUR	- -	- -	- -	- -
3140 11 350	- - Rundzellen	1000 St 1000 EUR	- -	- -	- -	- -
3140 11 370	- - Knopfzellen	1000 St 1000 EUR	- -	- -	- -	- -
3140 11 370	- - Andere Silberoxid-elemente und -batterien	1000 St 1000 EUR	- -	- -	- -	- -
3140 11 510	- - Lithiumelemente und -batterien; Luft-Zink-Elemente und -batterien - - Lithiumelemente und -batterien - - Rundzellen	1000 St 1000 EUR	4 784 7 936	3 028 6 038	4 074 7 659	5
3140 11 520	- - Knopfzellen	1000 St 1000 EUR	. .	. .	. .	1
3140 11 530	- - Andere Lithiumelemente und -batterien	1000 St 1000 EUR	. .	. .	. .	1
3140 11 550	- - Rundzellen	1000 St 1000 EUR	- -	- -	- -	- -
3140 11 560	- - Luft-Zink-Elemente und -batterien	1000 St 1000 EUR	- -	- -	- -	- -
3140 11 580	- - Knopfzellen	1000 St 1000 EUR	- -	- -	- -	- -
3140 11 580	- - Andere Luft-Zink-Elemente und -batterien	1000 St 1000 EUR	- -	- -	- -	- -
3140 11 730	- - Andere elektrische Primärelemente und -batterien	1000 St 1000 EUR	- -	- -	- -	- -
3140 11 730	- - Rundzellen	1000 St 1000 EUR	- -	- -	- -	- -
3140 11 750	- - Knopfzellen	1000 St 1000 EUR	- -	- -	- -	- -
3140 11 790	- - Andere elektrische Primärelemente und -batterien (ohne Knopf- und Rundzellen)	1000 St 1000 EUR	. .	. .	. .	1
3140 12 000	Teile für Primärelemente und -batterien	1000 EUR	. .	. .	. .	1
3140 21 100	- - Blei-Akkumulatoren zum Starten von Kolbenverbrennungsmotoren - mit einem Gewicht von 5 kg oder weniger - mit flüssigem Elektrolyt	St 1000 EUR	. .	. .	. .	2
3140 21 300	- - mit festem Elektrolyt	St 1000 EUR	- -	- -	- -	- -
3140 21 500	- - mit einem Gewicht von mehr als 5 kg - mit flüssigem Elektrolyt	St 1000 EUR	2 024 744 64 568	2 304 223 96 919	2 097 257 94 322	4
3140 21 700	- - mit festem Elektrolyt	St 1000 EUR	. .	. .	. .	1
3140 22 100	- - Andere Blei-Akkumulatoren (ohne Starterbatterien) - Antriebsakkumulatoren - mit flüssigem Elektrolyt	Anzahl Zellen 1000 EUR	828 629 64 509	1 006 979 77 848	992 222 82 082	8
3140 22 300	- - mit festem Elektrolyt	Anzahl Zellen 1000 EUR	. .	. .	. .	2
3140 22 500	- - Andere Blei-Akkumulatoren - mit flüssigem Elektrolyt	Anzahl Zellen 1000 EUR	. .	. .	12 100	4
3140 22 700	- - mit festem Elektrolyt	Anzahl Zellen 1000 EUR	. .	. .	15 042	3
3140 23 100	- - Nickel-Cadmium-Akkumulatoren; Nickel-Eisen-Akkumulatoren, andere Akkumulatoren - Gasdichte Nickel-Cadmium-Akkumulatoren	St 1000 EUR	. .	. .	. .	3

## 4 Produktion nach Güterarten - Deutschland

Melde-Nr.	Bezeichnung	Einheit	3. VJ 2006	2. VJ 2007	3. VJ 2007	3. VJ 2007 Anzahl Unternehmen
1	2	3	4	5	6	7
3140 23 300	- Andere Nickel-Cadmium-Antriebsakkumulatoren	Anzahl Zellen 1000 EUR	.	.	.	1
3140 23 500	- Andere Nickel-Cadmium-Akkumulatoren	Anzahl Zellen 1000 EUR	124 866 10 110	94 421 10 595	80 985 8 732	5
3140 23 700	- Nickel-Eisen-Akkumulatoren	St 1000 EUR	-	-	-	-
3140 23 830	- Nickel-Hydrid-Akkumulatoren; andere Akkumulatoren	St 1000 EUR	23 175 633 10 466	24 093 212 9 623	24 459 803 10 322	3
3140 23 850	- - Andere Akkumulatoren	St 1000 EUR	.	.	.	1
3140 24 300	Teile für elektrische Akkumulatoren (einschl. Separatoren) - Platten	kg 1000 EUR	93 769 670	16 545 .	.	2
3140 24 500	- Scheider (Separatoren)	kg 1000 EUR	.	.	.	1
3140 24 900	- Andere Teile	kg 1000 EUR	.	1 314 250 4 906	1 521 337 6 267	6
3140 30 000	Abfälle und Schrott von elektrischen Primärelementen, Primärbatterien und Akkumulatoren; verbrauchte elektrische Primärelemente, Primärbatterien und Akkumulatoren	1000 EUR	-	-	-	-
3140 90 000	Installation von elektrischen Akkumulatoren	1000 EUR	-	-	-	-
3150 11 000	Elektrische Lampen und Leuchten Elektrische Glühlampen und Entladungslampen; Bogenlampen Innenverspiegelte Scheinwerferlampen	St 1000 EUR	.	.	.	2
3150 12 500	Wolfram-Halogen-Glühlampen (ohne Ultraviolett- und Infrarotlampen) - Wolfram-Halogen-Glühlampen für Krafträder und andere Kraftfahrzeuge	1000 St 1000 EUR	86 936 82 419	107 865 105 216	101 366 99 926	3
3150 12 930	- - für eine Spannung von mehr als 100 V	1000 St 1000 EUR	19 064 18 798	24 105 22 388	22 580 20 969	5
3150 12 950	- - für eine Spannung von 100 V oder weniger	1000 St 1000 EUR	45 621 36 622	44 301 38 610	43 778 38 372	11
3150 13 000	Andere Glühlampen mit einer Leistung von 200 W oder weniger u. für eine Spannung von mehr als 100 V	1000 St 1000 EUR	6 655 9 436	8 772 11 238	8 376 11 337	5
3150 14 600	Andere Glühlampen - Andere Glühlampen für Krafträder und andere Kraftfahrzeuge	1000 St 1000 EUR	86 800 11 135	.	.	5
3150 14 930	- - für eine Spannung von mehr als 100 V	1000 St 1000 EUR	1 076 1 908	1 175	.	5
3150 14 950	- - für eine Spannung von 100 V oder weniger	1000 St 1000 EUR	3 364 4 727	7 624 6 580	7 819 6 614	13
3150 15 100	Entladungslampen; Ultraviolett- und Infrarotlampen; Bogenlampen - Glühkathoden-Leuchtstofflampen mit zwei Lampensockeln (ohne Ultraviolettlampen)	1000 St 1000 EUR	54 056 42 775	57 331 46 209	55 719 43 733	4
3150 15 300	- Andere Glühkathoden-Leuchtstofflampen (ohne Ultraviolettlampen)	1000 St 1000 EUR	.	.	.	3
3150 15 530	- - Quecksilberdampflampen	1000 St 1000 EUR	.	.	23 239	3
3150 15 560	- - Natriumdampflampen	1000 St 1000 EUR	1 211 8 242	1 346 8 782	849 5 853	3
3150 15 590	- - Andere Entladungslampen, a.n.g. z.B. Verbundlampen	1000 St 1000 EUR	1 045 .	1 361 .	2 491 .	9
3150 15 700	- Ultraviolett- und Infrarotlampen; Bogenlampen	1000 St 1000 EUR	1 082 18 356	1 403 20 301	1 400 20 391	10

Melde-Nr.	Bezeichnung	Einheit	3. VJ 2006	2. VJ 2007	3. VJ 2007	3. VJ 2007 Anzahl Unternehmen
1	2	3	4	5	6	7
3150 21 003	Beleuchtungsgeräte Tragbare elektrische Leuchten zum Betrieb mit eigener Stromquelle - Elektrische Notleuchten	St 1000 EUR	. .	. .	. .	5
3150 21 005	- Andere tragbare Leuchten	St 1000 EUR	330 266 4 356	294 900 4 352	319 138 4 266	11
3150 22 030	Elektrische Tisch-, Schreibtisch-, Nachtisch- oder Stehleuchten (ohne Strahler) - für Glühlampen	St 1000 EUR	319 097 11 875	263 570 12 867	318 288 13 598	24
3150 22 050	- für Entladungslampen	St 1000 EUR	8 623 2 406	7 419 2 436	6 869 2 270	4
3150 22 090	- für andere Lampen	St 1000 EUR	10 540	3 153	47 615 3 522	10
3150 23 000	Nichtelektrische Beleuchtungskörper	St 1000 EUR	.	.	.	3
3150 24 000	Werbeleuchten, Leuchtschilder, beleuchtete Namensschilder u.dgl.	St 1000 EUR	164 873 63 837	153 587 68 231	182 138 76 123	57
3150 25 310	Lüster und andere elektrische Decken- und Wandleuchten - Wohnraum- u. Repräsentativleuchten (ohne Strahler) - - für Glühlampen	St 1000 EUR	783 131 28 707	742 318 25 570	827 151 28 861	29
3150 25 320	- - für Halogenlampen	St 1000 EUR	796 439 26 879	695 610 25 584	750 837 28 899	21
3150 25 330	- - für Kompaktleuchtstoff- lampen	St 1000 EUR	213 120 13 380	186 562 12 853	189 094 15 346	8
3150 25 340	- - - für andere Lampen	St 1000 EUR	77 375 10 098	86 793 9 522	102 315 10 650	10
3150 25 470	- Strahler - - für Glühlampen	St 1000 EUR	602 894 12 470	540 295 11 209	1 094 349 10 809	9
3150 25 480	- - für andere Lampen	St 1000 EUR	1 009 839 35 651	1 061 765 30 950	1 207 161 38 299	24
3150 25 550	- - für Leuchtstofflampen	St 1000 EUR	2 514 931 89 629	2 057 441 85 853	2 399 317 97 237	27
3150 25 580	- Industrielleuchten für höhere Schutzart von mehr als IP 20, - - für andere Lampen	St 1000 EUR	863 562 12 325	423 660 8 802	470 190 8 517	11
3150 25 650	- Büroleuchten - - für Kompaktleuchtstoff- lampen	St 1000 EUR	328 373 15 801	367 331 16 200	410 524 17 688	17
3150 25 670	- - für andere Leuchtstofflampen	St 1000 EUR	1 007 209 66 303	876 719 54 227	1 082 543 66 379	18
3150 25 680	- - für andere Lampen	St 1000 EUR	110 192 6 775	106 747 5 788	149 238 9 121	8
3150 25 710	- - Notbeleuchtungen	St 1000 EUR	180 877 11 572	153 802 10 232	152 926 10 559	12
3150 25 790	- - Andere elektrische Decken- und Wandleuchten	St 1000 EUR	3 209 131 62 437	2 560 352 50 641	3 149 455 67 954	38
3150 31 000	Andere elektrische Beleuchtungs- körper, a.n.g. Blitzlampen, Blitzwürfel u.dgl., für fotografische Zwecke	St 1000 EUR	.	.	.	1
3150 32 000	Elektrische Beleuchtung für Weihnachtsbäume	St 1000 EUR	.	.	.	2
3150 33 003	Scheinwerfer - für Glühlampen	St 1000 EUR	33 221 2 874	39 790 3 336	42 914 3 591	7
3150 33 005	- für andere Lampen	St 1000 EUR	39 682 10 459	46 001 10 328	54 785 12 878	11
3150 34 301	Andere elektrische Beleuchtungskörper - elektrische Beleuchtungskörper für die Bühnenbeleuchtung; Außenleuchten für Haus und Garten - Elektrische Beleuchtungskörper für die Bühnenbeleuchtung	St 1000 EUR	31 638 6 952	18 141 9 683	17 244 7 992	5

## 4 Produktion nach Güterarten - Deutschland

Melde-Nr.	Bezeichnung	Einheit	3. VJ 2006	2. VJ 2007	3. VJ 2007	3. VJ 2007 Anzahl Unternehmen
1	2	3	4	5	6	7
3150 34 302	- - Außenleuchten für Haus und Garten - - für Glühlampen	St 1000 EUR	543 636 10 243	370 036 11 338	258 047 11 981	14
3150 34 303	- - - für andere Lampen	St 1000 EUR	77 336 15 516	84 753 16 656	106 396 21 407	9
3150 34 304	- - Dekorative Strassenleuchten für Fußgängerzonen - - für Glühlampen	St 1000 EUR	5 730 1 081	6 645 1 289	6 139 1 076	7
3150 34 305	- - - für Leuchtstofflampen	St 1000 EUR	10 251 2 607	9 044 2 612	9 835 3 020	8
3150 34 306	- - - für andere Lampen	St 1000 EUR	50 186 16 252	43 921 14 421	50 069 17 121	15
3150 34 307	- - Andere Strassenleuchten - - für Glühlampen und Leuchtstofflampen	St 1000 EUR	4 728 888	4 920 973	2 978 665	8
3150 34 308	- - - für Natriumdampflampen	St 1000 EUR	56 469 9 541	47 521 8 172	52 162 8 295	11
3150 34 309	- - - für andere Lampen	St 1000 EUR	13 672	15 748	16 409	14
3150 34 503	- Andere Leuchten - Tunnelbeleuchtung	St 1000 EUR	10 087 2 239	14 160 3 213	14 930 3 869	4
3150 34 505	- Signal- und Befeuerungsleuchten, für Straßen-, Wasser- und Luftverkehr	St 1000 EUR	179 040 2 789	92 672 3 418	83 027 3 268	6
3150 34 509	- - Andere Leuchten (z.B. Leuchten für Sportplätze, Flutlicht, Bahnhofsleuchten)	St 1000 EUR	113 585 14 177	67 251 13 736	67 050 15 363	18
3150 41 000	Teile für elektrische Glühlampen und Entladungslampen (einschl. innenverspiegelter Scheinwerferlampen und Ultraviolett- und Infrarotlampen; Bogenlampen)	1000 EUR	22 009	20 693	22 515	16
3150 42 300	Teile für Beleuchtungsgeräte - Teile für tragbare elektrische Leuchten zum Betrieb mit eigener Stromquelle	1000 EUR	8 146	8 960	9 647	6
3150 42 503	- Teile für Leuchten und für andere Beleuchtungsgeräte - - Stromschienen für elektrische Leuchten und Teile dafür	1000 EUR	6 272	6 443	6 016	8
3150 42 505	- - Lampenschirme aus Papier oder Pappe	St 1000 EUR	- -	- -	- -	-
3150 42 507	- - Andere Teile für andere Beleuchtungsgeräte	1000 EUR	40 644	41 048	43 828	50
3161 10 030	Zündkabelsätze und andere Kabelsätze für Beförderungsmittel - für Kraftfahrzeuge	t 1000 EUR	32 868 427 029	27 027 244 551	26 126 231 193	42
3161 10 050	- für andere Beförderungsmittel	t 1000 EUR	2 137 41 211	2 273 40 969	1 690 34 131	12
3161 21 300	Zündkerzen, Magnetzündler, Lichtmagnetzündler, Schwungmagnetzündler, Zündverteiler, Zündspulen - Zündkerzen	1000 St 1000 EUR	. .	. .	. .	2
3161 21 500	- Magnetzündler; Lichtmagnetzündler; Schwungmagnetzündler	kg 1000 EUR	332 913 11 325	360 629 12 177	321 167 10 779	5
3161 21 700	- Zündverteiler; Zündspulen	kg 1000 EUR	2 451 308 61 095	1 850 741 65 969	1 820 785 72 373	6
3161 22 300	Anlasser und Licht-Anlasser, andere Lichtmaschinen sowie andere Apparate und Vorrichtungen, für Verbrennungsmotoren - Anlasser und Licht-Anlasser	kg 1000 EUR	7 741 358 97 992	7 361 384 90 051	6 946 335 85 410	5
3161 22 500	- Andere Lichtmaschinen	kg 1000 EUR	324 370 4 964	295 200 5 264	326 004 5 496	3
3161 22 700	- Andere Apparate und Vorrichtungen für Verbrennungsmotoren	kg 1000 EUR	. .	. .	. .	3

Melde-Nr.	Bezeichnung	Einheit	3. VJ 2006	2. VJ 2007	3. VJ 2007	3. VJ 2007 Anzahl Unternehmen
1	2	3	4	5	6	7
3161 23 100	Elektrische Beleuchtungs- u. Signal- geräte, Scheibenwischer u.ä., für Kraftfahrzeuge und Fahrräder - Beleuchtungs- und Sichtsignalgeräte für Fahrräder	St 1000 EUR	.	.	.	1
3161 23 300	- Andere Beleuchtungs- und Sichtsignalgeräte	t 1000 EUR	17 278 318 401	16 246 359 157	15 437 338 722	22
3161 23 500	- Hörsignalgeräte für Kraftfahrzeuge oder Fahrräder	t 1000 EUR	435 .	472 .	410 .	4
3161 23 700	- Scheibenwischer, Scheibenentfroster und Vorrichtungen gegen das Beschlagen der Fensterscheiben	t 1000 EUR	.	.	.	3
3161 24 300	Teile für elektrische Ausrüstungen für Motoren und Fahrzeuge, a.n.g. - für elektrische Zündapparate, Zündvorrichtungen und Anlasser, Lichtmaschinen, Lade- oder Rückstromschalter	1000 EUR	364 764	409 427	397 310	23
3161 24 500	- für elektrische Beleuchtungs- und Signalgeräte, Scheibenwischer, Scheibenentfroster und Vorrich- tungen gegen das Beschlagen der Scheiben	1000 EUR	384 553	414 651	386 181	34
3161 90 000	Installation von elektrischen Ausrüstungen für Motoren und Fahrzeuge, a.n.g.	1000 EUR	-	.	.	2
3162 11 100	Elektrische Verkehrssignal-, -sicherungs-, -überwachungs- und -steuergeräte; elektrische Hör- u. Sichtsignalgeräte (ohne Beleuch- tungs- und Signalgeräte für Kraft- fahrzeuge und Fahrräder) - Elektrische Verkehrssignal-, -sicherungs-, -überwachungs- und steuerungsgeräte - - für Schienenwege u.dgl.	1000 EUR	117 594	95 842	85 860	18
3162 11 300	- - für Straßen, Binnenwasser- straßen, Parkplätze, Hafenanlagen u.ä.	St 1000 EUR	28 587	31 897	29 746	15
3162 11 530	- Einbruchs- oder Diebstahlalarm- geräte, Feuermelder u.ä. Geräte (Hör- und Sichtsignalgeräte) - - für Fahrzeuge (ohne für Automobile)	St 1000 EUR	.	.	.	1
3162 11 550	- - für Automobile	St 1000 EUR	.	.	.	2
3162 11 570	- - Andere Einbruchs- oder Diebstahlalarmgeräte, Feuermelder u.ä. Geräte	St 1000 EUR	664 639 99 218	701 651 98 505	715 610 104 226	18
3162 11 730	- Anzeigetafeln mit Flüssigkristall- anzeige (LCD) oder Leuchtdioden- anzeige (LED) - - mit Flüssigkristallanzeige (LCD)	St 1000 EUR	1 367 192 42 779	56 215	1 344 096 45 765	9
3162 11 750	- - mit Leuchtdiodenanzeige (LED)	St 1000 EUR	18 480 10 763	8 665 8 717	11 107 8 032	9
3162 11 900	- Andere Hör- und Sichtsignalgeräte	St 1000 EUR	783 999 20 194	719 039 20 017	705 050 21 117	15
3162 12 100	Dauermagnete; elektromagnetische Vorrichtungen - Dauermagnete aus Metall	kg 1000 EUR	800 177 40 914	872 861 41 455	912 718 41 608	9
3162 12 300	- Andere Dauermagnete (z.B. aus agglomeriertem Ferrit)	kg 1000 EUR	577 096 3 941	585 606 4 073	611 623 4 254	4
3162 12 500	- Elektromagnetische Kupplungen und Bremsen	St 1000 EUR	1 835 309 63 544	1 936 251 67 748	1 961 440 70 521	27
3162 12 700	- Elektromagnetische Hebeköpfe	St 1000 EUR	.	.	.	2
3162 12 900	- Andere Elektromagnetische Vorrichtungen und Teile dafür	kg 1000 EUR	7 672 508 175 225	5 564 816 153 896	5 738 095 158 720	30
3162 13 300	Elektrische Maschinen, Apparate und Geräte mit eigener Funktion - Teilchenbeschleuniger	kg 1000 EUR	-	-	-	-

Melde-Nr.	Bezeichnung	Einheit	3. VJ 2006	2. VJ 2007	3. VJ 2007	3. VJ 2007 Anzahl Unternehmen
1	2	3	4	5	6	7
3162 13 500	- Signalgeneratoren	kg 1000 EUR	33 800 10 519	44 529 14 480	26 733 9 193	6
3162 13 703	- Maschinen, Apparate und Geräte, für die Galvanotechnik, Elektrolyse oder Elektrophorese	St 1000 EUR	24 273	23 459	31 064	13
3162 13 705	- - für die Elektrolyse, Elektrophorese	St 1000 EUR	1 383 4 321	3 075	3 366	3
3162 13 903	- - Andere elektrische Maschinen, Apparate und Geräte mit eigener Funktion, a.n.g.	St 1000 EUR	220 955 12 870	214 100 15 267	227 217 16 071	9
3162 13 905	- - Rotierende elektrische Maschinen (Tachogeneratoren)	St 1000 EUR	9 921 421 252 240	12 140 144 335 198	12 733 091 353 725	77
3162 14 300	- Elektrische Isolatoren; Isolierteile für elektrische Maschinen und Geräte oder Installationen; Isolierrohre	t 1000 EUR	16 063 68 179	11 950 68 566	14 525 75 014	20
3162 14 500	- Elektrische Isolatoren aus Stoffen aller Art (ohne Glas und Keramik)	t 1000 EUR	5 472	4 937	5 471	5
3162 15 300	- Isolierteile (ohne Keramik- und Kunststoffteile) für elektrische Maschinen, Geräte oder Installationen; Isolierrohre und Verbindungsstücke, aus unedlen Metallen, mit Innenisolierung	t 1000 EUR	19 316 55 226	20 101 67 362	18 171 61 220	3
3162 15 500	- Waren für elektrotechnische Zwecke, aus Graphit oder anderem Kohlenstoff, auch in Verbindung mit Metall	t 1000 EUR	22 333 18 746	22 840 24 438	20 557 21 647	5
3162 15 700	- Elektroden für Öfen	t 1000 EUR	1 200 26 710	912 26 191	965 27 304	6
3162 15 900	- Andere Elektroden (z.B. Elektroden für Elektrolyseanlagen)	t 1000 EUR	40 200	41 625		3
3162 16 300	- Kohlebürsten	t 1000 EUR				
3162 16 500	- Heizwiderstände u.a. Waren für elektrotechnische Zwecke, aus Graphit oder anderem Kohlenstoff	t 1000 EUR				
3162 16 700	- Teile für sonstige elektrische Ausrüstungen; elektrische Teile für Maschinen, Apparate oder Geräte, a.n.g.	1000 EUR	11 851	12 436	11 338	11
3162 16 900	- für elektrische Verkehrssignal-, -sicherungs-, -überwachungs- und -steuerungsgeräte für Schienenwege, Straßen, Binnenwasserstraßen, Parkplätze, Hafenanlagen u.ä.	1000 EUR	7 295	7 665	7 780	12
3162 91 000	- für elektrische Hör- und Sichtsignalgeräte (Einbruchs- oder Diebstahlalarmanlagen, Feuermelder u.ä. Geräte; Anzeigetafeln)	1000 EUR	132 721	157 506	182 871	74
3162 92 000	- für elektrische Maschinen, Apparate und Geräte mit eigener Funktion	1000 EUR	83 467	85 079	92 687	48
3199 00 000	- Andere elektrische Teile für Maschinen, Apparate oder Geräte, a.n.g.	1000 EUR	327 277	353 553	380 774	85
	Installation von anderen elektrischen Geräten, a.n.g. (ohne elektrische Signaleinrichtungen für Autobahnen, Straßen usw.)	1000 EUR	103 639	96 728	99 275	126
	Reparatur und Instandhaltung von anderen elektrischen Geräten, a.n.g.	1000 EUR	62 249	65 466	68 475	56
	Veredlung von Erzeugnissen dieser Güterabteilung	1000 EUR				

Melde-Nr.	Bezeichnung	Einheit	3. VJ 2006	2. VJ 2007	3. VJ 2007	3. VJ 2007 Anzahl Unternehmen
1	2	3	4	5	6	7
	Nachrichtentechnik, Rundfunk- und Fernsehgeräte sowie elektronische Bauelemente					
	Elektronische Bauelemente					
3210 11 000	Elektrische Kondensatoren Festkondensatoren für Ströme mit 50/60 Hz, mit einer Blindleistung von 0,5 kVar oder mehr (Leistungskondensatoren)	1000 St 1000 EUR	21 228 :	22 551 :	26 314 :	6
3210 12 300	Andere Festkondensatoren - Tantalkondensatoren	1000 St 1000 EUR	: :	- -	- -	-
3210 12 500	- Aluminium-Elektrolytkondensatoren	1000 St 1000 EUR	2 998 :	2 913 :	2 983 :	4
3210 12 730	- - Andere Festkondensatoren - - Einschichtige Keramikkondensatoren	1000 St 1000 EUR	- -	- -	- -	-
3210 12 750	- - Mehrschichtige Keramikkondensatoren	1000 St 1000 EUR	- -	- -	- -	-
3210 12 770	- - Papier- und Kunststoffkondensatoren	1000 St 1000 EUR	141 315 20 287	119 248 20 332	114 708 19 920	8
3210 12 790	- - Andere Festkondensatoren, a.n.g.	1000 St 1000 EUR	5 665 :	5 932 :	6 169 :	3
3210 13 000	Drehkondensatoren und andere einstellbare Kondensatoren	1000 St 1000 EUR	: :	: :	: :	1
	Elektrische Widerstände (einschl. Rheostaten und Potentio- metern) (ohne Heizwiderstände)					
3210 20 200	- Kohlemasse- und Kohleschichtfestwiderstände	1000 St 1000 EUR	: :	: :	: :	1
3210 20 350	- - Andere Festwiderstände - - für eine Leistung von 20 W oder weniger	1000 St 1000 EUR	711 669 17 980	708 259 16 883	483 631 15 426	10
3210 20 370	- - für eine Leistung von mehr als 20 W	1000 St 1000 EUR	25 386 12 830	19 010 :	17 384 :	12
3210 20 550	- Draht-Stellwiderstände (einschl. Rheostaten und Potentiometern) - - für eine Leistung von 20 W oder weniger	1000 St 1000 EUR	183 745	928 840	1 327 803	4
3210 20 570	- - für eine Leistung von mehr als 20 W	1000 St 1000 EUR	9 298	317 :	372 :	4
3210 20 700	- Andere Stellwiderstände (einschl. Rheostaten und Potentiometern)	1000 St 1000 EUR	5 356 7 163	5 093 7 067	5 029 6 400	7
3210 30 500	Gedruckte Schaltungen - Gedruckte Mehrlagenschaltungen, nur mit Leiterbahnen oder Kontakten darunter zum Absatz bestimmt	1000 St 1000 St 1000 EUR	* : 136 566	: : 129 593	: : 128 234	45 45
3210 30 750	- - Andere gedruckte Schaltungen, nur mit Leiterbahnen oder Kontakten - - starr darunter zum Absatz bestimmt	1000 St 1000 St 1000 EUR	* 91 989 91 989 107 766	84 973 84 973 110 796	86 495 86 495 109 254	53 53
3210 30 770	- - flexibel darunter zum Absatz bestimmt	1000 St 1000 St 1000 EUR	* 33 483 33 483 31 484	37 340 37 340 35 572	36 150 36 150 35 407	17 17
3210 30 900	- Gedruckte Schaltungen mit anderen passiven Elementen darunter zum Absatz bestimmt	1000 St 1000 St 1000 EUR	* 16 881 28 370	: 18 416 28 495	: 20 488 31 648	21 21
	Kathodenstrahlröhren, Bildaufnahme- röhren für Fernsehkameras; Anzeige- röhren für Datenmonitore; Bildwand- ler u. Bildverstärkerröhren; andere Fotokathodenröhren					
3210 41 350	- - Kathodenstrahlröhren - - für Fernsehempfangsgeräte und Videomonitore - - für mehrfarbiges Bild	St 1000 EUR	- -	- -	- -	-
3210 41 370	- - für schwarzweißes oder anderes einfarbiges Bild	St 1000 EUR	- -	- -	- -	-
3210 41 390	- - Andere Kathodenstrahlröhren	St 1000 EUR	: :	: :	: :	1

## 4 Produktion nach Güterarten - Deutschland

Melde-Nr.	Bezeichnung	Einheit	3. VJ 2006	2. VJ 2007	3. VJ 2007	3. VJ 2007 Anzahl Unternehmen
1	2	3	4	5	6	7
3210 41 500	- Bildaufnahmeröhren für Fernsehkameras; Bildwandler und Bildverstärkerröhren; andere Fotokathodenröhren	St 1000 EUR	:	:	:	2
3210 42 000	Höchstfrequenzröhren (z.B. Magnetronen, Klystronen, Wanderfeldröhren, Karcinotrone) und andere Elektronenröhren	St 1000 EUR	:	:	:	1
3210 51 250	Dioden; Transistoren; Thyristoren, Diacs und Triacs - Dioden (ohne Foto- und Leuchtdioden), z.B. Leistungsgleichrichterioden	St 1000 EUR	14 827	16 771	17 357	5
3210 51 550	- Transistoren (ohne Fototransistoren) - mit einer Verlustleistung von weniger als 1 W	1000 St 1000 EUR	:	:	:	2
3210 51 570	- mit einer Verlustleistung von 1 W oder mehr	1000 St 1000 EUR	109 095	124 926	140 132	3
3210 51 700	- Thyristoren, Diacs und Triacs (ohne lichtempfindliche Halbleiterbauelemente)	1000 St 1000 EUR	2 438 31 861	2 883 37 901	2 716 38 903	5
3210 52 350	Halbleiterbauelemente; Leuchtdioden; gefasste oder montierte piezoelektrische Kristalle, Teile dafür - Leuchtdioden; andere lichtempfindliche Halbleiterbauelemente - - Leuchtdioden	1000 St 1000 EUR	133 356 19 117	85 405 16 985	82 169 18 398	8
3210 52 370	- - Andere lichtempfindliche Halbleiterbauelemente (z.B. Solarzellen, Fotodioden, Fototransistoren, Fotothyristoren, Fotokoppler)	1000 St 1000 EUR	56 229 524 398	49 678 645 500	53 401 769 277	32
3210 52 500	- Andere Halbleiterbauelemente	1000 St 1000 EUR	33 592	32 250	38 073	14
3210 52 700	- Gefasste oder montierte piezoelektrische Kristalle	1000 St 1000 EUR	6 427 40 284	16 531 38 998	19 443 40 381	10
3210 61 000	Elektronische integrierte Schaltungen und zusammengesetzte elektronische Mikroschaltungen (Mikrobausteine) Karten mit einer elektronischen integrierten Schaltung (sog. smart cards)	1000 St 1000 EUR	151 385 104 978	147 308 101 566	123 066	10
3210 62 150	Andere elektronische integrierte Schaltungen und zusammengesetzte elektronische Mikroschaltungen (Mikrobausteine) - digitale monolithische integrierte Schaltungen, in MOS-Technik - - Scheiben (wafers)	1000 St 1000 EUR	260 876 670 922	193 434 658 224	183 523 611 352	11
3210 62 170	- - Chips	1000 St 1000 EUR	455 478 90 251	514 204 111 903	520 008 113 515	9
3210 62 250	- - Dynamische Schreib-Lesespeicher, in MOS-Technik, RAMs - mit einer Speicherkapazität bis 4 Mbit	St 1000 EUR	-	-	-	-
3210 62 270	- mit einer Speicherkapazität von mehr als 4 Mbit	1000 St 1000 EUR	55 608	80 544	78 516	3
3210 62 340	- Statische Schreib-Lesespeicher, in MOS-Technik, RAMs	St 1000 EUR	:	:	:	1
3210 62 540	- UV-löschbare, programmierbare Lesespeicher, in MOS-Technik, (sog. EPROMs)	St 1000 EUR	-	-	-	-
3210 62 650	- Elektrische löschbare, programmierbare Lesespeicher, andere Schreib-Lesespeicher, in MOS-Technik - - EPROMs (ohne Flash EPROMs)	St 1000 EUR	:	:	:	1
3210 62 690	- - Andere Schreib-Lesespeicher und Lesespeicher	St 1000 EUR	934 769 1 785	:	:	1
3210 62 700	- Mikroprozessoren in MOS-Technik	St 1000 EUR	:	:	:	1



Melde-Nr.	Bezeichnung	Einheit	3. VJ 2006	2. VJ 2007	3. VJ 2007	3. VJ 2007 Anzahl Unternehmen
1	2	3	4	5	6	7
3210 62 930	- Andere monolithisch integrierte Schaltungen; hybride integrierte Schaltungen; andere zusammengesetzte elektronische Mikroschaltungen - - Andere digitale monolithisch integrierte Schaltungen (z.B. Mikrocontroller, einschl. Mikrocomputer) darunter zum Absatz bestimmt	1000 St 1000 St 1000 EUR	* 106 090 106 090 127 997	113 836 113 836 72 460	144 853 144 853 82 723	14 14
3210 62 950	- - Andere monolithisch integrierte Schaltungen darunter zum Absatz bestimmt	1000 St 1000 St 1000 EUR	* 418 499 157 902	493 496 174 738	548 289 172 334	12 12
3210 62 970	- - Hybride integrierte Schaltungen darunter zum Absatz bestimmt	1000 St 1000 St 1000 EUR	* 70 359 70 359 54 176	85 242 85 242 60 368	88 308 88 308 64 628	16 16
3210 62 990	- - Andere zusammengesetzte elektronische Mikroschaltungen darunter zum Absatz bestimmt	1000 St 1000 St 1000 EUR	* 20 507 164 269	19 746 157 239	18 407 159 955	15 15
3210 71 000	Teile für elektrische Kondensatoren	1000 EUR	26 700	27 610	27 803	12
3210 72 000	Teile für elektrische Widerstände (einschl. Rheostaten und Potentiometern, ohne Heizwiderstände)	1000 EUR	9 568	9 170	10 321	4
3210 73 200	Teile für elektronische Bauelemente, a.n.g. - für Kathodenstrahlröhren	1000 EUR	.	-	-	-
3210 73 300	- für andere Elektronenröhren	1000 EUR	.	.	.	2
3210 73 500	- für Halbleiterbauelemente, Leuchtdioden, gefaßte oder montierte piezoelektrische Kristalle	1000 EUR	119 157	106 697	109 018	15
3210 73 700	- für elektronische integrierte Schaltungen und zusammengesetzte Mikroschaltungen (Mikrobausteine)	1000 EUR	84 071	76 544	78 032	26
3210 91 000	Mit der Herstellung gedruckter Schaltungen verbundene Dienstleistungen	1000 EUR	11 648	16 881	15 498	10
3210 92 000	Mit der Herstellung elektronischer integrierter Schaltungen verbundene Dienstleistungen	1000 EUR	21 959	28 003	27 630	22
3220 11 500	Nachrichtentechnische Geräte und Einrichtungen Sendegeräte für den Funksprech- oder Funktelegrafieverkehr, den Rundfunk oder das Fernsehen, auch mit eingebautem Empfangsgerät, auch mobile (nicht leitergebundene) Telekommunikation - Sendegeräte	St 1000 EUR	55 388 94 283	71 193 105 720	69 545 93 644	12
3220 11 701	- Sendegeräte mit eingebautem Empfangsgerät für den Funksprech- oder Funktelegrafieverkehr - - Sende- und Empfangsgeräte nach dem UMTS-Standard (ohne Stationen)	St 1000 EUR	.	.	.	1
3220 11 705	- - Andere Sende- und Empfangsgeräte für den zellularen Mobilfunk (Mobiltelefone, sog. Handys)	St 1000 EUR	15 061 492 1 475 444	13 904 892 979 724	12 560 924 835 933	8
3220 11 709	- - Andere Sendegeräte mit eingebautem Empfangsgerät sowie Stationen für die mobile (nicht leitergebundene) Telekommunikation	St 1000 EUR	284 173 266 764	245 865 203 133	288 535 207 766	22
3220 12 900	Fernsehkameras	St 1000 EUR	8 581	1 491 15 784	1 244 13 761	6
3220 20 200	Elektrische Geräte für die leitergebundene Telekommunikation - Fernsprechapparate	St 1000 EUR	5 385 215 108 425	4 018 077 .	4 350 383 .	14
3220 20 300	- Textendgeräte (z.B. Telex-, Teletexgeräte)	St 1000 EUR	- -	- -	- -	-
3220 20 400	- Vermittlungseinrichtungen für die leitergebundene Telekommunikation	St 1000 EUR	867 691 280 284	790 422 245 164	811 332 219 742	18

Melde-Nr.	Bezeichnung	Einheit	3. VJ 2006	2. VJ 2007	3. VJ 2007	3. VJ 2007 Anzahl Unternehmen
1	2	3	4	5	6	7
3220 20 500	- Übertragungseinrichtungen (z.B. Multiplexer, Leistungseinrichtungen, Modems)	St 1000 EUR	2 790 321 250 139	2 661 257 222 707	2 386 951 245 668	25
3220 20 600	- Andere Geräte für die Fernsprech- und Telegrafentechnik (ohne Fernkopiergeräte) (z.B. Wechsel- und Gegensprechanlagen, Dolmetscher- und Konferenzanlagen)	St 1000 EUR	575 888 49 453	366 893 34 364	365 607 38 031	27
3220 20 700	- - Fernkopiergeräte (Fax-Geräte)	St 1000 EUR	-	-	-	-
3220 30 300	Teile für Geräte der Fernsprech- und Telegrafentechnik - für Trägerfrequenzgeräte	1000 EUR	.	.	.	7
3220 30 601	- für Geräte für die Fernsprech- und Telegrafentechnik	1000 EUR	91 751	78 947	66 800	36
3220 30 609	- für Geräte für die Telegrafentechnik	1000 EUR	2 979	3 652	3 421	5
3220 91 000	Installation von nachrichtentechnischen Geräten und Einrichtungen (z.B. Kommunikationssysteme, Netzwerke usw.)	1000 EUR	205 082	156 700	192 572	55
3220 92 000	Reparatur und Instandhaltung von nachrichtentechnischen Geräten und Einrichtungen (z.B. Kommunikationssysteme, Netzwerke usw.)	1000 EUR	276 816	174 203	266 513	35
3230 11 550	Rundfunkempfangsgeräte Rundfunkempfangsgeräte (oh. solche für Kraftfahrzeuge), die auch Funksprech- oder Funktelegrafieverkehr empfangen können - Tragbare Rundfunkempfangsgeräte - - kombiniert mit Tonaufnahme- oder -wiedergabegerät	St 1000 EUR	-	-	-	-
3230 11 590	- - Andere tragbare Rundfunkempfangsgeräte	St 1000 EUR	-	-	-	-
3230 11 750	- - Andere Rundfunkempfangsgeräte - - kombiniert mit Tonaufnahme- oder -wiedergabegerät	St 1000 EUR	.	.	.	1
3230 11 770	- - mit Uhr	St 1000 EUR	-	-	-	-
3230 11 790	- - Andere Rundfunkempfangsgeräte, a.n.g.	St 1000 EUR	.	.	.	2
3230 12 700	Rundfunkempfangsgeräte für Kraftfahrzeuge, die nur mit externer Stromquelle betrieben werden können, die auch Funksprech- oder Funktelegrafieverkehr empfangen können - kombiniert mit Tonaufnahme- oder -wiedergabegerät	St 1000 EUR	645 877 259 663	636 164 249 559	674 697 245 090	3
3230 12 900	- Andere Rundfunkempfangsgeräte für Kraftfahrzeuge	St 1000 EUR	.	139 423 23 340	134 124 22 446	3
3230 20 200	Fernsehempfangsgeräte (einschl. Videomonitoren und Videoprojektoren) - Projektionsfernsehgeräte für mehrfarbiges Bild	St 1000 EUR	-	-	-	-
3230 20 300	- Fernsehempfangsgeräte für mehrfarbiges Bild, mit eingebautem Videoaufnahme- oder -wiedergabegerät in einem gemeinsamen Gehäuse	St 1000 EUR	-	-	-	-
3230 20 450	- Videomonitore für mehrfarbiges Bild	St 1000 EUR	.	.	.	1
3230 20 490	- - mit Kathodenstrahlröhre	St 1000 EUR	15 284	8 662	.	2
3230 20 500	- - Andere Videomonitore (z.B. mit LCD)	St 1000 EUR	.	.	.	2
3230 20 600	- Andere Fernsehempfangsgeräte für mehrfarbiges Bild mit eingebauter Bildröhre	St 1000 EUR	.	.	.	2
3230 20 600	- Andere Fernsehempfangsgeräte für mehrfarbiges Bild mit Bildschirm (z.B. LCD-Geräte)	St 1000 EUR	57 626 .	53 044 .	99 582 .	5

Melde-Nr.	Bezeichnung	Einheit	3. VJ 2006	2. VJ 2007	3. VJ 2007	3. VJ 2007 Anzahl Unternehmen
1	2	3	4	5	6	7
3230 20 750	- Videotuner, Fernsehempfangsgeräte für mehrfarbiges Bild ohne Bildschirm	St	384 446	433 222	314 130	4
	- - Videotuner, Satelliten-Receiver	1000 EUR	15 384	17 006	11 959	
3230 20 790	- Fernsehempfangsgeräte für mehrfarbiges Bild ohne Bildschirm (ohne Bildröhre)	St	.	.	.	1
	- - Videomonitore und Fernsehempfangsgeräte für schwarzweißes oder anderes einfarbiges Bild	1000 EUR	.	.	.	
3230 20 830	- Videomonitore	St	.	.	.	1
	- - Fernsehempfangsgeräte	1000 EUR	-	-	-	-
3230 20 850	- - Fernsehempfangsgeräte	1000 EUR	-	-	-	-
	Geräte zur Bild- und Tonaufzeichnung und -wiedergabe					
	Plattenspieler, Schallplatten-Musikautomaten, Kassetten-Tonbandabspielgeräte und andere Tonwiedergabegeräte (ohne eingebaute Tonaufnahmeverrichtung)					
3230 31 350	- Schallplatten-Musikautomaten, Plattenspieler u. andere Tonwiedergabegeräte	St	.	.	.	1
	- - Marken- oder münzbetätigte Schallplatten-Musikautomaten	1000 EUR	.	.	.	
3230 31 390	- - Andere Plattenspieler	St	.	.	.	1
	- - Abspiel-Diktiergeräte (nur für Wiedergabe)	1000 EUR	.	.	.	
3230 31 500	- - Abspiel-Diktiergeräte (nur für Wiedergabe)	St	-	-	-	-
	- - Andere Tonwiedergabegeräte	1000 EUR	-	-	-	-
3230 31 750	- - Kassettengeräte	St	-	-	-	-
	- - Kassettengeräte	1000 EUR	-	-	-	-
3230 31 790	- - Andere Tonwiedergabegeräte (ohne Kassettengeräte)	St	.	.	1 882	3
	- - Andere Tonwiedergabegeräte (ohne Kassettengeräte)	1000 EUR	.	.		
	Magnetbandgeräte und andere Tonaufnahmegeräte					
3230 32 300	- Diktiergeräte, die nur mit externer Stromquelle betrieben werden können	St	.	.	.	1
	- - Diktiergeräte, die nur mit externer Stromquelle betrieben werden können	1000 EUR	.	.	.	
3230 32 500	- Telefonanrufbeantworter (Magnetbandgeräte ohne Telefon)	St	-	-	-	-
	- - Telefonanrufbeantworter (Magnetbandgeräte ohne Telefon)	1000 EUR	-	-	-	-
	- Magnetbandgeräte für die Tonaufnahme und Tonwiedergabe					
3230 32 750	- - Kassettengeräte	St	.	-	.	1
	- - Kassettengeräte	1000 EUR	.	-	.	
3230 32 790	- - Andere Magnetbandgeräte	St	-	-	-	-
	- - Andere Magnetbandgeräte	1000 EUR	-	-	-	-
3230 32 900	- Andere Tonaufnahmegeräte, auch mit Tonwiedergabevorrichtung	St	7 382	7 562	7 717	3
	- - Andere Tonaufnahmegeräte, auch mit Tonwiedergabevorrichtung	1000 EUR				
	Videogeräte zur Bild- und Tonaufzeichnung oder -wiedergabe; Standbildvideokameras und andere Videokameraaufnahmegeräte					
3230 33 350	- - Standbildvideokameras und andere Videogeräte zur Bild- u. Tonaufzeichnung oder -wiedergabe, mit eingebauter Kamera	St	10 878	24 920	18 066	8
	- - Standbildvideokameras und andere Videogeräte zur Bild- u. Tonaufzeichnung oder -wiedergabe, mit eingebauter Kamera	1000 EUR	18 145	31 817	28 609	
3230 33 390	- - Andere Videogeräte z. Bild- und Tonaufzeichnung oder -wiedergabe, für Magnetbänder mit einer Breite von 1,3cm oder weniger	St	-	-	-	-
	- - Andere Videogeräte z. Bild- und Tonaufzeichnung oder -wiedergabe, für Magnetbänder mit einer Breite von 1,3cm oder weniger	1000 EUR	-	-	-	-
3230 33 500	- Andere Magnetband-Videogeräte (auch mit eingebautem Videotuner)	St	-	-	-	-
	- - Andere Magnetband-Videogeräte (auch mit eingebautem Videotuner)	1000 EUR	-	-	-	-
3230 33 700	- Andere Videogeräte zur Bild- und Tonaufzeichnung oder -wiedergabe (auch mit eingebautem Videotuner) (ohne Magnetband-Videogeräte)	St	8 705	9 678	14 699	5
	- - Andere Videogeräte zur Bild- und Tonaufzeichnung oder -wiedergabe (auch mit eingebautem Videotuner) (ohne Magnetband-Videogeräte)	1000 EUR	12 844	10 841	16 399	
3230 41 000	Mikrofone und Haltevorrichtungen dafür	St	906 068	1 085 237	1 067 723	8
	- - Mikrofone und Haltevorrichtungen dafür	1000 EUR	32 479	38 957	42 572	
	Lautsprecher; Hörer, auch mit Mikrofon kombiniert					
3230 42 350	- - Lautsprecher	St	66 403	61 611	61 879	7
	- - Einzellautsprecher im Gehäuse	1000 EUR	4 063	3 183	3 105	

Melde-Nr.	Bezeichnung	Einheit	3. VJ 2006	2. VJ 2007	3. VJ 2007	3. VJ 2007 Anzahl Unternehmen
1	2	3	4	5	6	7
3230 42 370	- - Mehrfachlautsprecher in einem gemeinsamen Gehäuse	St 1000 EUR	172 868 23 465	124 521 26 114	123 158 26 236	12
3230 42 390	- - Andere Lautsprecher	St 1000 EUR	.	.	.	8
3230 42 700	- Hörer, auch mit Mikrofon kombiniert	St 1000 EUR	248 146 7 550	380 790 7 887	326 816 8 222	6
3230 43 550	Elektrische Tonfrequenzverstärker; elektrische Tonverstärkereinrichtungen - Elektrische Tonfrequenzverstärker - für die Fernsprech- oder Meßtechnik	St 1000 EUR	-	-	-	-
3230 43 590	- - Andere elektrische Tonfrequenzverstärker	St 1000 EUR	136 133 49 734	120 048 49 423	125 094 52 868	10
3230 43 700	- Elektrische Tonverstärkereinrichtungen	St 1000 EUR	45 068	53 045	53 234	12
3230 44 500	Empfangsgeräte für den Funksprech- oder Funktelegrafieverkehr - Taschenempfangsgeräte für Personenruf- oder -suchanlagen	St 1000 EUR	-	-	-	-
3230 44 900	- Andere Empfangsgeräte Funksprech- oder Funktelegrafieverkehr	St 1000 EUR	7 193 1 949	10 647 2 648	9 112 2 375	5
3230 51 300	Teile für Geräte zur Bild- und Tonaufzeichnung oder -wiedergabe, Mikrofone, Lautsprecher, Hörer, Tonfrequenzverstärker und Tonverstärkereinrichtungen - Tonabnehmer für Rillentonträger	St 1000 EUR	-	-	-	-
3230 51 500	- Nadeln; Diamanten, Saphire, andere Edelsteine, Schmucksteine, synthetische oder rekonstituierte Steine	St 1000 EUR	-	-	-	-
3230 51 700	- zusammengesetzte elektronische Schaltungen (Baugruppen) u.a. Teile für Geräte zur Bild- und Tonaufzeichnung oder -wiedergabe	1000 EUR	10 608	7 180	5 944	8
3230 51 800	- Teile für Mikrofone, Lautsprecher, elektrische Tonfrequenzverstärker und Tonverstärkereinrichtungen	1000 EUR	11 297	11 921	12 906	15
3230 52 200	Teile für Sende- und Empfangsgeräte für den Funksprech-, Funktelegrafieverkehr, Rundfunk oder Fernsehen sowie für Funkmess-, -navigations- und -fernsteuerungsgeräte - Teleskop- und Stabantennen für Taschen-, Koffer- und Kraftfahrzeugempfangsgeräte	St 1000 EUR	1 788 612 20 864	2 253 191 24 392	1 976 663 24 354	5
3230 52 350	- Außenantennen für Rundfunk- und Fernsehempfang - - für Empfang über Satellit	St 1000 EUR	.	.	.	1
3230 52 390	- - Andere Außenantennen	St 1000 EUR	.	.	.	1
3230 52 500	- Innenantennen für Rundfunk- und Fernsehempfang (einschl. Geräteeinbauantennen)	St 1000 EUR	-	-	-	-
3230 52 700	- Andere Antennen und Teile für Antennen	1000 EUR	67 073	56 876	49 367	14
3230 52 803	- Andere Teile für Sende- oder Empfangsgeräte für den Funksprech-, Funktelegrafieverkehr, Rundfunk od. Fernsehen sowie für Funkmess-, -navigations- und -fernsteuerungsgeräte - Baugruppen und Teile für Baugruppen, die aus zwei oder mehr miteinander verbundenen Einzelteilen bestehen	1000 EUR	66 995	59 966	63 874	32
3230 52 805	- - Möbel und Gehäuse, zum Einbau von Rundfunk-, Fernseh- und phonotechnischen Geräten	1000 EUR	9 068	7 994	8 487	14
3230 52 807	- - Andere Teile für Rundfunk- und Fernsehempfangsgeräte	1000 EUR	24 370	24 965	24 839	21

Melde-Nr.	Bezeichnung	Einheit	3. VJ 2006	2. VJ 2007	3. VJ 2007	3. VJ 2007 Anzahl Unternehmen
1	2	3	4	5	6	7
3230 52 809	- - Andere Teile für Sende- und Empfangsgeräte für den Funksprech- oder Funktelegrafieverkehr sowie für Funkmeß-, -navigations- und -fernsteuerungsgeräte	1000 EUR	40 235	44 250	39 256	26
3230 91 000	Installation von gewerblichen Ausrüstungen für Rundfunk, Fernsehen sowie Bild- und Tonaufzeichnung oder -wiedergabe	1000 EUR	56 199	39 626	50 539	10
3230 92 000	Reparatur und Instandhaltung von gewerblichen Ausrüstungen für Rundfunk, Fernsehen sowie Bild- und Tonaufzeichnung oder -wiedergabe	1000 EUR	10 744	9 165	9 350	22
3299 00 000	Veredlung von Erzeugnissen dieser Güterabteilung	1000 EUR	31 348	27 406	25 771	16
	Medizin-, mess-, steuerungs-, regelungstechnische und optische Erzeugnisse; Uhren					
	Röntgenapparate u. -geräte, Apparate und Geräte, die Alpha-, Beta- oder Gammastrahlen verwenden (einschl. Schirmbildfotografie- oder Strahlentherapiegeräten), Teile dafür					
3310 11 150	- - Röntgenapparate und -geräte (einschl. Schirmbildfotografie- oder Strahlentherapiegeräten)	St	7 214	7 037	7 608	8
	- - für medizinische, chirurgische, zahnärztliche oder tierärztliche Zwecke, auch Computertomographen	1000 EUR	345 509	267 972	282 292	
3310 11 190	- - für andere Zwecke	St	1 627	1 625	1 753	6
	- Apparate und Geräte, die Alpha-, Beta- oder Gammastrahlen verwenden (einschl. Schirmbildfotografie- oder Strahlentherapiegeräten)	1000 EUR	69 444	75 224	73 047	
3310 11 350	- - für medizinische, chirurgische, zahnärztliche oder tierärztliche Zwecke	St	5 214	8 961	51 958	8
		1000 EUR	36 482	50 260		
3310 11 390	- - für andere Zwecke	St	.	.	.	1
		1000 EUR	.	.	.	
3310 11 500	- Röntgenröhren	St	6 287	5 396	5 107	3
	- Teile und Zubehör für Röntgen- und andere radioaktive Strahlungsapparate und -geräte u.ä.; Untersuchungs- und Behandlungstische, -sessel u.dgl. dafür	1000 EUR	92 418	94 669	92 831	
3310 11 705	- - für Röntgen- und andere radioaktive Strahlungsapparate und -geräte u.ä.	1000 EUR	43 063	47 359	48 150	14
3310 11 709	- - Andere Teile und Zubehör (z.B. Untersuchungs- und Behandlungstische, -sessel u.dgl. für Röntgenapparate u.ä.)	1000 EUR	12 830	15 054	15 353	12
	Elektrodiagnoseapparate und -geräte, Ultraviolett- oder Infrarotbestrahlungsgeräte, für medizinische Zwecke, Teile und Zubehör					
3310 12 101	- - Elektrokardiographen und Zubehör	St	1 785	2 052	2 269	8
	- - Elektrokardiographen (Apparate und Geräte)	1000 EUR	4 605	4 960	5 227	
3310 12 109	- - Zubehör für Elektrokardiographen (z.B. Klebeelektroden)	1000 EUR	11 396	10 891	11 435	6
3310 12 300	- Andere Elektrodiagnoseapparate und -geräte (z.B. Kernspintomographen, Magnetresonanzgeräte), Teile und Zubehör	St	52 759	82 082	71 113	20
		1000 EUR	140 773	151 409	153 490	
3310 12 500	- Ultraviolett- oder Infrarotbestrahlungsgeräte, Teile und Zubehör	St	240 515	104 725	369 506	7
		1000 EUR	26 480	25 039	28 868	
	Andere Instrumente, Apparate und Geräte, für zahnärztliche Zwecke, Teile und Zubehör					
3310 13 300	- Dentalbohrmaschinen, auch mit Sockel und eingebauten anderen zahnärztlichen Ausrüstungen	St	64 696	59 368	65 687	4
		1000 EUR	110 530	100 788	115 657	

Melde-Nr.	Bezeichnung	Einheit	3. VJ 2006	2. VJ 2007	3. VJ 2007	3. VJ 2007 Anzahl Unternehmen
1	2	3	4	5	6	7
3310 13 505	- Andere zahnärztliche Instrumente, Apparate und Geräte - - Zahnärztliche Zangen, Modellier- und Polierinstrumente u.ä. Dentalinstrumente	1000 St 1000 EUR	14 454 30 382	14 831 31 547	14 434 29 312	12
3310 13 509	- - Andere zahnärztliche Instrumente, Apparate und Geräte, a.n.g.	1000 St 1000 EUR	17 913 38 950	19 636 41 301	19 575 40 291	25
3310 14 000	Sterilisierapparate für medizinische oder chirurgische Zwecke oder für Laboratorien	St 1000 EUR	22 099	22 123	14 458	8
3310 15 110	Spritzen, Nadeln, Katheter, Kanülen u.dgl.; andere augenärztliche u.a. Instrumente, Apparate und Geräte, für medizinische und chirurgische Zwecke, a.n.g., Teile und Zubehör - Spritzen, Nadeln, Katheter, Kanülen u.dgl. - - Spritzen, auch mit Nadeln	1000 St 1000 EUR	957 072 39 129	1 020 029 42 218	1 059 407 42 178	13
3310 15 130	- - Hohnadeln aus Metall	1000 St 1000 EUR	24 233 5 543	.	6 058	5
3310 15 150	- - Operationsnähadeln	1000 St 1000 EUR	5 953 1 873	5 417 1 735	4 859 1 378	3
3310 15 170	- - Katheter, Kanülen u.dgl.	1000 St 1000 EUR	224 894 75 218	241 396 71 869	253 977 65 520	35
3310 15 200	- Andere augenärztliche Instrumente, Apparate und Geräte	St 1000 EUR	124 311 38 494	162 403 38 065	156 303 35 029	15
3310 15 333	- Blutdruckmessgeräte, Endoskope - - Blutdruckmessgeräte - - - Elektronische Blutdruckmessgeräte	St 1000 EUR	.	.	.	3
3310 15 339	- - - Andere Blutdruckmessgeräte	St 1000 EUR	256 344 6 740	339 206 8 788	300 728 7 738	5
3310 15 350	- - Endoskope	St 1000 EUR	115 687 83 873	139 125 94 622	163 158 117 483	12
3310 15 530	- Künstliche Nieren; Apparate u. Geräte, für Diathermie - - Künstliche Nieren	St 1000 EUR	118 212	134 789	132 803	7
3310 15 553	- - Apparate und Geräte, für Diathermie - - - Ultraschalltherapiegeräte (ohne Nierensteinertrümmerer)	St 1000 EUR	426 1 355	420 1 627	430 1 467	3
3310 15 559	- - - Andere Apparate und Geräte, für Diathermie	St 1000 EUR	.	.	.	1
3310 15 630	- Transfusionsgeräte (einschl. Infusionsgeräten); Apparate und Geräte für Anästhesie - - Transfusionsgeräte (einschl. Infusionsgeräten)	1000 St 1000 EUR	70 593	203 590 103 139	198 807 105 802	14
3310 15 650	- - Apparate und Geräte für Anästhesie	1000 St 1000 EUR	34 442	35 186	35 877	6
3310 15 730	- Andere Apparate u. Geräte, für medizinische und chirurgische Zwecke - - Lithotripsiegeräte mit Ultraschall	St 1000 EUR	167 9 322	230 8 847	218 7 350	4
3310 15 793	- - Andere Apparate und Geräte, für medizinische und chirurgische Zwecke (oh. Lithotripsie-Geräte)	1000 St 1000 EUR	75 72 765	81 268	213 84 759	25
3310 15 795	- - - Chirurgische Scheren, Zangen, Nadelhalter u.ä. chirurgische Instrumente	1000 St 1000 EUR	7 279 85 406	7 176 107 545	6 763 107 169	58
3310 15 799	- - - Andere Apparate und Geräte, für medizinische und chirurgische Zwecke, a.n.g.	1000 St 1000 EUR	151 080 458 642	197 163 486 163	175 110 462 577	95

Melde-Nr.	Bezeichnung	Einheit	3. VJ 2006	2. VJ 2007	3. VJ 2007	3. VJ 2007 Anzahl Unternehmen
1	2	3	4	5	6	7
	Mechanotherapie- und Massageapparate und -geräte; Apparate und Geräte für die Psychotechnik, Atmungstherapie; Gasmasken u.ä., Teile und Zubehör					
	- Mechanotherapie- und Massageapparate und -geräte; Apparate und Geräte für die Psychotechnik und Atmungstherapie					
	- - Massageapparate und -geräte; andere Apparate und Geräte für Mechanotherapie u. Psychotechnik					
3310 16 533	- - Elektrische Vibrations-Massagegeräte	St				5
		1000 EUR	542	649	741	
3310 16 535	- - - Andere Apparate und Geräte für Mechanotherapie und Psychotechnik	St	2 217	5 755	6 660	7
		1000 EUR	3 569	4 348	3 671	
3310 16 550	- - Apparate und Geräte für Ozon-, Sauerstoff- oder Aerosoltherapie, Beatmungsapparate zur Wiederbelebung und andere Apparate und Geräte für Atmungstherapie	St				14
		1000 EUR	26 363	31 014	29 396	
3310 16 900	- Andere Atmungsapparate und -geräte und Gasmasken (ohne Schutzmasken, ohne mechanische Teile und ohne auswechselbares Filterelement)	St				6
		1000 EUR	1 107 059 82 444	835 044 45 702	1 059 464 79 548	
	Künstliche Gelenke u.a. orthopädische Apparate und Vorrichtungen, Waren der Zahnprothetik u.a. Waren der Prothetik					
	- Künstliche Gelenke und andere Apparate und Vorrichtungen für orthopädische Zwecke oder zum Behandeln von Knochenbrüchen					
3310 17 350	- - Künstliche Gelenke	St	411 147	504 920	444 786	19
		1000 EUR	98 326	105 636	97 283	
3310 17 390	- - Andere Apparate und Vorrichtungen für orthopädische Zwecke oder zum Behandeln von Knochenbrüchen	1000 EUR	140 906	153 141	150 406	155
	- Waren der Zahnprothetik					
3310 17 530	- - Künstliche Zähne aus Kunststoffen	100 St	122 779	119 414	116 612	28
		1000 EUR	17 181	16 899	17 575	
3310 17 550	- - Künstliche Zähne aus anderen Stoffen	100 St	15 973	18 770	16 536	22
		1000 EUR	6 618	7 801	7 672	
3310 17 590	- - Andere Waren der Zahnprothetik	1000 EUR	189 350	208 739	189 441	460
3310 17 900	- Andere Prothesen und andere Waren der Prothetik	1000 EUR	81 747	90 939	88 639	113
	Schwerhörigengeräte (einschl. Teilen und Zubehör), Herzschrittmacher; andere Vorrichtungen zum Beheben von Funktionsstörungen oder Gebrechen, Teile dafür					
	- Schwerhörigengeräte (einschl. Teilen und Zubehör)					
3310 18 330	- - Schwerhörigengeräte	St	48 170	47 575	51 511	6
		1000 EUR	5 997	5 988	6 252	
3310 18 390	- - Teile und Zubehör für Schwerhörigengeräte	1000 EUR	4 508	5 301	5 716	6
3310 18 500	- Herzschrittmacher (ohne Teile und Zubehör)	St				1
		1000 EUR	:	:	:	
3310 18 900	- Andere Vorrichtungen zum Beheben von Funktionsschäden oder Gebrechen, Teile dafür (einschl. Teilen und Zubehör für Herzschrittmacher)	1000 EUR	45 215	47 931	51 845	19
	Möbel für die Human-, Zahn- u. Tiermedizin oder die Chirurgie; Friseurstühle und ähnliche Stühle, mit Schwenk-, Kipp- und Hebevorrichtung; Teile dafür					
3310 20 300	- Dental-, Friseurstühle u.ä. Stühle und Teile dafür	St	11 496	12 337	12 086	14
		1000 EUR	9 185	9 322	9 046	
3310 20 500	- Andere Möbel für die Medizin oder Chirurgie und Teile dafür	St	435 819	770 132	682 625	45
		1000 EUR	78 313	92 650	94 116	
3310 91 000	Installation von medizinischen Geräten und orthopädischen Vorrichtungen	1000 EUR	15 821	13 017	22 701	14

Melde-Nr.	Bezeichnung	Einheit	3. VJ 2006	2. VJ 2007	3. VJ 2007	3. VJ 2007 Anzahl Unternehmen
1	2	3	4	5	6	7
3310 92 000	Reparatur und Instandhaltung von medizinischen Geräten und orthopädischen Vorrichtungen (einschl. Waren der Zahnprothetik)	1000 EUR	150 729	160 897	170 603	118
3320 11 300	Mess-, Kontroll-, Navigations- u.ä. Instrumente und Vorrichtungen Kompass u.a. Navigationsinstrumente, -apparate und -geräte - Kompass (einschl. Navigationskompassen)	St 1000 EUR	983 .	1 102 .	1 043 .	5
3320 11 550	- Navigationsinstrumente, -apparate und -geräte - für die Luft- oder Raumfahrt (ohne Kompass)	St 1000 EUR	2 782 24 193	4 265 23 727	3 386 32 711	9
3320 11 593	- - Andere Navigationsinstrumente, -apparate und -geräte - - Elektronische Navigationsinstrumente, -Apparate und -geräte	St 1000 EUR	12 875 .	15 418 .	4 267 14 439	5
3320 11 599	- - - Feinmechanische Navigationsinstrumente, -Apparate -geräte	St 1000 EUR	. .	241 .	. .	2
3320 12 150	Instrumente, Apparate u. Geräte für die Geodäsie, Topographie, Photogrammetrie, Hydrographie, Ozeanographie, Hydrologie, Meteorologie oder Geophysik (oh. Kompass) - Entfernungsmesser, Theodolite, Tachymeter, Nivellierinstrumente, Apparate und Geräte für die Photogrammetrie - Elektronische Entfernungsmesser, Theodolite und Tachymeter, Nivellierinstrumente, Apparate und Geräte für die Photogrammetrie	St 1000 EUR	12 976 .	16 852 .	16 697 .	5
3320 12 190	- - Andere Entfernungsmesser, Theodolite und Tachymeter, Nivellierinstrumente, Apparate und Geräte für die Photogrammetrie - Elektronische Instrumente, Apparate und Geräte für die Meteorologie, Geodäsie, Topographie, Hydrographie, Ozeanographie, Hydrologie od. Geophysik (oh. Kompass)	St 1000 EUR	. .	263 .	266 .	3
3320 12 350	- - für die Meteorologie, Hydrologie oder Geophysik (ohne Kompass)	St 1000 EUR	3 715 .	3 990 .	4 165 .	5
3320 12 390	- - für die Geodäsie, Topographie, Hydrographie, Ozeanographie - Andere Instrumente, Apparate und Geräte für Geodäsie, Topographie, Hydrographie, Ozeanographie, Hydrologie, Meteorologie oder Geophysik (oh. Kompass)	St 1000 EUR	1 738 .	1 961 .	29 995 2 101	4
3320 12 530	- - für die Geodäsie, Topographie oder Hydrographie	St 1000 EUR	967 .	1 128 .	1 026 .	5
3320 12 550	- - für die Meteorologie, Hydrologie oder Geophysik	St 1000 EUR	2 074 3 501	2 692 3 958	2 849 4 911	10
3320 12 570	- - für die Ozeanographie	St 1000 EUR	- .	- .	- .	-
3320 20 300	Funkmess- (Radar-), Funknavigations-, Funkfernsteuergeräte - Funkmessgeräte (Radargeräte)	St 1000 EUR	8 313 135 531	8 658 143 682	7 150 154 035	8
3320 20 500	- Funknavigationsgeräte	St 1000 EUR	17 665 32 817	22 715 27 394	20 867 28 885	6
3320 20 700	- Funkfernsteuergeräte	St 1000 EUR	1 272 246 34 968	1 215 703 35 174	1 352 236 37 129	15
3320 31 500	Waagen mit einer Empfindlichkeit von 50 mg oder feiner, Teile und Zubehör dafür - Waagen	St 1000 EUR	. .	. .	. .	2
3320 31 800	- Teile und Zubehör	1000 EUR	. .	. .	. .	2



Melde-Nr.	Bezeichnung	Einheit	3. VJ 2006	2. VJ 2007	3. VJ 2007	3. VJ 2007 Anzahl Unternehmen
1	2	3	4	5	6	7
3320 32 300	Zeichentische und -maschinen, andere Zeichen-, Anreiß- oder Recheninstrumente und -geräte - Zeichentische und Zeichenmaschinen, auch automatisch	St 1000 EUR	:	:	:	1
3320 32 530	- - Andere Zeichen-, Anreiß- oder Recheninstrumente und -geräte - - Reißzeuge	St 1000 EUR	1 502 396 2 993	1 015 077 2 596	1 038 755 3 558	5
3320 32 550	- - Anreißinstrumente und -Geräte	St 1000 EUR	:	:	:	1
3320 32 590	- - Andere Zeichen- oder Recheninstrumente und -geräte	St 1000 EUR	150 917 1 310	126 489 748	162 233 962	4
3320 33 100	Längenmessinstrumente und -geräte, für den Handgebrauch, aus allen Materialien - Mikrometer und Schieblehren	St 1000 EUR	54 255 2 977	52 040 3 250	48 182 3 325	4
3320 33 305	- - Andere Lehren sowie Eichmaße - - Feste Lehren und Eichmaße	St 1000 EUR	533 705 10 567	547 029 11 030	502 834 10 803	12
3320 33 309	- - Andere Lehren und Eichmaße, a.n.g.	St 1000 EUR	56 271 1 728	66 315 1 698	78 793 1 716	8
3320 33 550	- - Andere Längenmessinstrumente und -geräte - - Maßstäbe, Maßbänder, Lineale mit Maßeinteilung	St 1000 EUR	2 946 579 10 408	3 439 464 11 691	3 693 353 11 988	13
3320 33 590	- - Andere Längenmessinstrumente und -geräte, a.n.g.	1000 EUR	11 529	11 963	13 057	10
3320 41 000	Instrumente, Apparate und Geräte zum Messen oder zum Nachweis von ionisierenden Strahlen	St 1000 EUR	18 679 34 118	15 561 34 871	16 114 35 779	9
3320 42 000	Kathodenstrahloszilloskope und Kathodenstrahloszillographen	St 1000 EUR	:	:	:	2
3320 43 100	Instrumente, Apparate und Geräte zum Messen oder Prüfen von Spannung, Stromstärke, Widerstand od. Leistung (ohne Registriervorrichtung) - Vielfachmessgeräte	St 1000 EUR	13 439	18 427	17 970	15
3320 43 300	- - Andere elektronische Instrumente, Apparate und Geräte zum Messen oder Prüfen von Spannung, Stromstärke, Widerstand oder Leistung	St 1000 EUR	345 714 30 535	296 699 32 994	306 017 34 337	38
3320 43 550	- - Andere Instrumente, Apparate und Geräte zum Messen oder Prüfen von Spannung, Stromstärke, Widerstand oder Leistung - - Voltmeter	St 1000 EUR	48 894 1 050	56 413 1 259	76 144 1 652	5
3320 43 590	- - Andere Instrumente, Apparate und Geräte	St 1000 EUR	174 059 13 308	173 532 14 546	197 825 15 392	11
3320 44 000	Instrumente, Apparate und Geräte zum Messen oder Prüfen für die Fernmeldetechnik	St 1000 EUR	28 131 62 531	25 781 65 853	27 425 61 357	10
3320 45 200	Instrumente, Apparate und Geräte zum Messen oder Prüfen von elektrischen Größen, a.n.g. - Instrumente, Apparate und Geräte zum Messen oder Prüfen von Halbleiterscheiben (wafers) oder Halbleiterelementen	St 1000 EUR	17 582 22 905	19 678 23 607	19 867 28 215	11
3320 45 300	- - Registriervorrichtungen für elektrische Größen	St 1000 EUR	43 533 23 027	46 737 23 087	47 047 24 184	19
3320 45 550	- - Andere Instrumente, Apparate und Geräte zum Messen oder Prüfen von elektrischen Größen und Strahlen, a.n.g. - - Elektronische Instrumente, Apparate und Geräte	St 1000 EUR	172 046 56 025	196 338 60 891	197 253 61 102	22
3320 45 590	- - Andere Instrumente, Apparate und Geräte (ohne elektronische Instrumente u.ä.)	St 1000 EUR	1 914	2 578	2 094	6

Melde-Nr.	Bezeichnung	Einheit	3. VJ 2006	2. VJ 2007	3. VJ 2007	3. VJ 2007 Anzahl Unternehmen
1	2	3	4	5	6	7
	Dichtemesser u.ä. schwimmende Instrumente, Thermometer, Pyrometer, Barometer, Hygrometer und Psychrometer (auch mit Registriervorrichtung, auch kombiniert)					
3320 51 150	- - Fieberthermometer	St	.	.	.	2
		1000 EUR	.	.	.	
3320 51 190	- - Andere Unmittelbar ablesbare Flüssigkeitsthermometer	St	1 578 120	1 539 451	1 690 595	16
		1000 EUR	7 717	9 043	9 573	
	- - Andere Thermometer und Pyrometer, nicht mit anderen Instrumenten kombiniert					
3320 51 350	- - Elektronische Thermometer und Pyrometer	St	864 106	1 022 481	1 022 073	32
		1000 EUR	29 918	33 316	35 919	
3320 51 390	- - Andere Thermometer und optische Pyrometer	St	1 083 371	787 145	851 271	20
		1000 EUR	10 664	9 565	10 240	
3320 51 500	- Barometer, nicht mit anderen Instrumenten kombiniert	St	19 750	19 804	20 338	4
		1000 EUR	1 570	1 436	1 485	
	- Dichtemesser u.ä. schwimmende Instrumente; kombinierte Thermometer, Pyrometer, Barometer; Hygrometer und Psychrometer (auch mit Registriervorrichtung, auch miteinander kombiniert)					
3320 51 750	- - Elektronische Dichtemesser u.ä.	St	28 206	31 413	29 058	7
		1000 EUR	3 719	3 499	4 036	
3320 51 790	- - Andere Dichtemesser u.ä. schwimmende Instrumente; kombinierte Thermometer, Pyrometer, Barometer; Hygrometer und Psychrometer	St	61 767	64 036	67 336	9
		1000 EUR	4 560	4 080	3 942	
	Instrumente, Apparate und Geräte zum Messen oder Überwachen von Durchfluss, Füllhöhe, Druck o.ä. veränderlichen Größen von Flüssigkeiten oder Gasen					
	- Elektronische Instrumente, Apparate und Geräte zum Messen oder Überwachen von Durchfluss oder Füllhöhe von Flüssigkeiten					
3320 52 350	- - Elektronische Durchflussmesser	St	264 920	248 795	261 879	21
		1000 EUR	32 106	29 735	32 780	
3320 52 390	- - Andere elektronische Geräte zum Messen oder Überwachen von Durchfluss oder Füllhöhe von Flüssigkeiten	St	2 019 078	2 208 750	2 637 154	38
		1000 EUR	120 985	126 482	126 711	
	- - Andere Instrumente, Apparate und Geräte zum Messen oder Überwachen von Durchfluss oder Füllhöhe von Flüssigkeiten					
3320 52 550	- - Durchflussmesser	St	497 773	536 954	498 395	16
		1000 EUR	21 154	22 907	22 008	
3320 52 590	- - Andere Geräte zum Messen oder Überwachen von Durchfluss oder Füllhöhe von Flüssigkeiten	St	1 654 466			18
		1000 EUR	29 302	30 313	34 261	
	- - Instrumente, Apparate und Geräte zum Messen oder Überwachen des Drucks					
3320 52 710	- - Elektronische Druckmess- und Überwachungsinstrumente, -Apparate und -geräte	St	5 535 020	6 110 486	6 838 192	45
		1000 EUR	93 973	109 874	113 985	
	- - Nicht-elektronische Manometer mit Metallfedermesswerk (mit Kapsel-, Platten-, Rohr- oder Schneckenfeder)					
3320 52 741	- - Geräte zum Messen und nichtautomatischen Regulieren des Reifenluftdruckes	St	.	.	.	2
		1000 EUR	.	.	.	
3320 52 749	- - Andere nicht-elektrische Manometer mit Metallfedermesswerk	St				10
		1000 EUR	41 348	42 208	43 614	
3320 52 790	- - Andere Druckmess- und Überwachungsinstrumente, -apparate und -geräte	St	892 566	1 411 279	1 479 099	23
		1000 EUR	32 999	43 075	44 606	
	- - Andere Mess- und Überwachungsinstrumente, -apparate und -geräte für Flüssigkeiten und Gase					
3320 52 830	- - Elektronische Instrumente	St	1 789 151	1 894 869	1 807 245	38
		1000 EUR	124 176	133 444	141 991	
3320 52 890	- - Andere Instrumente	St	2 265 747	2 287 473	1 792 262	19
		1000 EUR	35 283	36 017	31 716	

Melde-Nr.	Bezeichnung	Einheit	3. VJ 2006	2. VJ 2007	3. VJ 2007	3. VJ 2007 Anzahl Unternehmen
1	2	3	4	5	6	7
	Instrumente und Apparate für physikalische oder chemische Untersuchungen, a.n.g.					
3320 53 130	- - Elektronische Geräte	St 1000 EUR	40 609	40 990	37 611	18
3320 53 190	- - Andere Geräte	St 1000 EUR	.	.	.	5
3320 53 200	- Chromatographen, Elektrophoresegeräte	St 1000 EUR	29 846	28 548	27 930	7
	- Spektrometer, -photometer und -graphen, die optische Strahlen verwenden					
3320 53 303	- - mit elektronischen Bauelementen ausgerüstet	St 1000 EUR	5 728 71 319	7 708 94 359	7 967 89 332	18
3320 53 309	- - Andere Spektrometer, -photometer und -graphen, die optische Strahlen verwenden	St 1000 EUR	.	.	.	1
3320 53 400	- Belichtungsmesser	St 1000 EUR	-	-	-	-
	- Andere Instrumente, Apparate und Geräte, die optische Strahlen (UV-Strahlen, sichtbares Licht, Infrarotstrahlen) verwenden					
3320 53 503	- - mit elektronischen Bauelementen ausgerüstet	St 1000 EUR	40 596 67 076	39 908 63 201	42 712 54 534	26
3320 53 509	- - Andere Instrumente, Apparate und Geräte, die optische Strahlen (UV-Strahlen, sichtbares Licht, Infrarotstrahlen) verwenden	St 1000 EUR	328 17 694	284 12 239	277 34 618	7
	- Andere Instrumente und Apparate für physikalische oder chemische Untersuchungen					
3320 53 810	- - Elektronische pH-Messer, rH-Messer und andere Geräte zum Messen der Leitfähigkeit	St 1000 EUR	94 422 16 877	111 041 18 683	144 081 20 417	11
3320 53 830	- - Andere elektronische Instrumente, Apparate und Geräte für physikalische oder chemische Untersuchungen	St 1000 EUR	28 958 94 948	26 561 93 053	31 510 100 006	28
3320 53 850	- - Viskosimeter, Porosimeter und Dilatometer	St 1000 EUR	.	.	.	3
3320 53 890	- - Andere Instrumente, Apparate und Geräte für physikalische oder chemische Untersuchungen, a.n.g.	St 1000 EUR	55 247 78 435	54 273 78 095	53 822 77 444	35
3320 61 000	Nichtoptische Mikroskope sowie Diffraktographen	St 1000 EUR	.	108 22 324	165 26 139	3
	Maschinen, Apparate und Geräte zum Prüfen der mechanischen Eigenschaften von Materialien					
3320 62 100	- Elektronische Materialprüfmaschinen, -apparate und -geräte, für Metalle	St 1000 EUR	3 844 8 329	3 765 9 722	3 518 11 494	10
	- Andere Materialprüfmaschinen, -apparate und -geräte, für Metalle					
3320 62 330	- - Universal- und Zugfestigkeitsprüfmaschinen, -apparate und -geräte	St 1000 EUR	67 2 704	84 3 532	76 2 834	4
3320 62 350	- - Härteprüfmaschinen, -apparate und -geräte	St 1000 EUR	128 858	145 853	165 872	4
3320 62 390	- - Andere Materialprüfmaschinen -apparate und -geräte, für Metalle, a.n.g.	St 1000 EUR	132 3 469	157 2 757	225 3 135	6
	- Andere Materialprüfmaschinen, -apparate und -geräte (ohne solche für Metalle)					
3320 62 550	- - Elektronische Materialprüfmaschinen, -apparate und -geräte	St 1000 EUR	5 086 78 940	6 824 108 187	8 036 93 809	13
	- - Andere Materialprüfmaschinen, -apparate und -geräte					
3320 62 593	- - für Textilien, Papier, Pappe	St 1000 EUR	.	.	.	2
3320 62 599	- - für andere nichtmetallische Stoffe (z.B. Baustoffe)	St 1000 EUR	.	.	.	13

Melde-Nr.	Bezeichnung	Einheit	3. VJ 2006	2. VJ 2007	3. VJ 2007	3. VJ 2007 Anzahl Unternehmen
1	2	3	4	5	6	7
3320 63 300	Gas-, Flüssigkeits- und Elektrizitätszähler (einschl. Eichzählern dafür) - Gaszähler	St 1000 EUR	853 767 43 126	853 396 45 157	816 879 43 226	9
3320 63 500	- Flüssigkeitszähler	St 1000 EUR	1 656 185 40 979	1 894 402 44 940	1 682 314 42 627	20
3320 63 705	- - Elektrizitätszähler - - Drehstromzähler	St 1000 EUR	.	.	.	2
3320 63 708	- - Andere Elektrizitätszähler	St 1000 EUR	.	.	.	3
3320 64 303	Andere Zähler; Geschwindigkeitsmesser; Stroboskope - Touren-, Produktionszähler, Taxameter, Kilometerzähler, Schrittzähler u.a. Zähler - - mit elektrischen Verfahren arbeitend	St 1000 EUR	4 191 616 36 307	2 939 055 33 634	2 711 748 33 536	16
3320 64 309	- - Andere Touren-, Produktionszähler, Taxameter, Kilometerzähler, Schrittzähler u.a. Zähler	St 1000 EUR	271 295 7 611	307 462 8 472	301 168 8 572	8
3320 64 533	- Tachometer u.a. Geschwindigkeitsmesser - - Geschwindigkeitsmesser für Landfahrzeuge - - mit elektrischen Verfahren arbeitend	St 1000 EUR	6 640	11 139	8 212	5
3320 64 539	- - - Andere Geschwindigkeitsmesser für Landfahrzeuge	St 1000 EUR	.	.	.	2
3320 64 553	- - Tachometer u.a. Geschwindigkeitsmesser - - mit elektrischen Verfahren arbeitend	St 1000 EUR	.	.	.	6
3320 64 559	- - - Andere Tachometer u.a. Geschwindigkeitsmesser	St 1000 EUR	100 454 11 545	91 048 11 790	104 284 12 499	6
3320 64 700	- Stroboskope	St 1000 EUR	.	.	777 624	3
3320 65 100	Instrumente, Apparate, Geräte und Maschinen zum Messen oder Prüfen, a.n.g. - Auswuchtmaschinen	kg 1000 EUR	22 684	.	26 497	7
3320 65 230	- Prüfstände - - für Kraftfahrzeuge	kg 1000 EUR	4 628 019 79 693	4 677 586 86 534	6 548 905 98 180	21
3320 65 290	- - Andere Prüfstände	kg 1000 EUR	120 517 14 640	158 363 13 190	189 146 17 835	12
3320 65 300	- Profilprojektoren	St 1000 EUR	-	-	.	1
3320 65 430	- Andere optische Instrumente, Apparate und Geräte zum Messen oder Prüfen, a.n.g. - - für Kraftfahrzeuge	St 1000 EUR	9 506 4 993	46 443 6 885	5 811	12
3320 65 490	- - Andere optische Instrumente, Apparate und Geräte zum Messen oder Prüfen, a.n.g. (ohne solche für Kraftfahrzeuge)	St 1000 EUR	8 791 20 534	10 097 28 411	11 777 28 643	27
3320 65 530	- Elektronische Instrumente, Apparate und Geräte zum Messen oder Prüfen geometrischer Größen - - zum Messen oder Prüfen für 3 D	St 1000 EUR	40 439 49 673	42 106 53 232	41 386 51 656	20
3320 65 590	- - Andere elektronische Instrumente, Apparate und Geräte zum Messen oder Prüfen geometrischer Größen	St 1000 EUR	1 427 195 206 058	1 504 611 209 500	1 506 713 216 888	47
3320 65 730	- - Materialprüfmaschinen mittels Ultraschall, Wirbelstrom u.ä.	St 1000 EUR	863 12 708	11 855	708 12 884	8
3320 65 790	- - Andere elektronische Instrumente, Apparate und Geräte zum Messen oder Prüfen, a.n.g. (ohne Materialprüfmaschinen)	St 1000 EUR	3 426 515 268 414	4 275 959 288 454	3 809 886 314 015	77
3320 65 830	- - Andere Mess- und Prüfgeräte, a.n.g. - - für geometrische Größen	St 1000 EUR	658 444 81 889	87 674	90 057	49
3320 65 890	- - für andere Größen (z.B. zum Prüfen der Dichtigkeit)	St 1000 EUR	309 556 63 391	320 338 62 311	313 435 75 290	44

Melde-Nr.	Bezeichnung	Einheit	3. VJ 2006	2. VJ 2007	3. VJ 2007	3. VJ 2007 Anzahl Unternehmen
1	2	3	4	5	6	7
	Instrumente, Apparate und Geräte zum Regeln					
3320 70 150	- - Thermostate	1000 St	3 904	4 896	4 475	32
	- - Elektronische Thermostate	1000 EUR	107 024	106 252	121 645	
3320 70 190	- - Andere Thermostate	1000 St	27 767	30 843	29 496	16
		1000 EUR	44 413	47 454	46 800	
3320 70 300	- Druckregler	1000 St	3 676	6 209	5 331	14
		1000 EUR	36 810	55 726	53 270	
3320 70 500	- Hydraulische oder pneumatische Regler	1000 St				4
		1000 EUR	2 982	.	.	
3320 70 900	- Andere Instrumente, Apparate und Geräte zum Regeln	1000 St	14 615	15 088	14 791	162
		1000 EUR	461 960	476 468	489 868	
	Teile und Zubehör für Mess-, Kontroll-, Navigations- u.ä. Instrumente und Vorrichtungen					
3320 81 100	- für Kompass u.a. Navigationsinstrumente, -apparate und -geräte	1000 EUR	32 619	46 719	33 623	15
3320 81 200	- für Instrumente, Apparate und Geräte für die Geodäsie, Topographie, Hydrographie, Ozeanographie u.ä. (ohne Kompass)	1000 EUR	4 056	4 422	3 890	9
3320 81 300	- für Zeichen-, Anreiß- oder Recheninstrumente und -geräte; für Längenmeßinstrumente für den Handgebrauch	1000 EUR	.	.	.	1
	- für Instrumente zum Messen oder Prüfen anderer physikalischer und chemischer Größen					
3320 81 410	- für Maschinen, Apparate und Geräte zum Prüfen von mechanischen Eigenschaften von Stoffen	1000 EUR	14 111	15 081	14 562	13
3320 81 430	- - für Dichtemesser u.ä. schwimmende Instrumente, Thermometer, Pyrometer, Barometer, Hygrometer und Psychrometer	1000 EUR	9 239	11 277	11 489	11
3320 81 450	- - für Instrumente, Apparate und Geräte zum Messen von Durchfluss, Füllhöhe, Druck oder anderen veränderlichen Größen von Flüssigkeiten oder Gasen	1000 EUR	56 260	65 466	69 989	42
3320 81 470	- - Mikrotome und Teile für Instrumente, Apparate und Geräte für physikalische oder chemische Untersuchungen	1000 EUR	37 885	46 119	52 328	21
3320 81 500	- für Instrumente, Apparate und Geräte zum Messen oder Prüfen elektrischer Größen und zum Messen und Nachweis von ionisierenden Strahlen	1000 EUR	19 704	22 647	25 477	23
	- für Mess- u. Prüfgeräte, -apparate und -geräte, a.n.g.					
3320 81 702	- - für Auswuchtmaschinen und Prüfstände	1000 EUR	7 466	9 060	11 800	18
3320 81 707	- - für Materialprüfmaschinen mittels Ultraschall, Wirbelstrom u.ä., a.n.g.	1000 EUR	11 836	9 695	12 259	7
3320 81 709	- - für andere Instrumente, Apparate und Geräte zum Messen oder Prüfen, a.n.g.	1000 EUR	105 698	114 192	117 334	87
3320 81 900	- für Maschinen, Apparate, Geräte, Instrumente u.a. Waren, a.n.g.	1000 EUR	44 731	48 835	48 900	54
3320 82 000	Teile und Zubehör für nichtoptische Mikroskope sowie Diffraktographen	1000 EUR	7 443	10 408	9 371	6
	Teile und Zubehör für Elektrizitäts-, Gas- und Flüssigkeitszähler, Geschwindigkeitsmesser u.a. Zähler, Stroboskope					
3320 83 330	- für Elektrizitäts-, Gas- und Flüssigkeitszähler	1000 EUR	829	.	737	5
3320 83 350	- - für Gas- und Flüssigkeitszähler	1000 EUR	30 084	33 704	37 522	21
3320 83 500	- für Geschwindigkeitsmesser, andere Zähler und Stroboskope	1000 EUR	8 883	8 948	8 915	8

Melde-Nr.	Bezeichnung	Einheit	3. VJ 2006	2. VJ 2007	3. VJ 2007	3. VJ 2007 Anzahl Unternehmen
1	2	3	4	5	6	7
3320 84 000	Teile und Zubehör für Instrumente, Apparate und Geräte zum Regeln	1000 EUR	86 498	98 185	96 211	72
3320 91 003	Installation, Reparatur und Instandhaltung von Mess-, Kontroll-, Navigations- u.ä. Instrumenten und Vorrichtungen	1000 EUR	67 730	86 941	88 400	54
3320 91 005	- von elektrischen Instrumenten und Vorrichtungen	1000 EUR	5 402	4 645	4 723	15
3320 91 007	- von feinmechanisch-optischen Instrumenten und Vorrichtungen	1000 EUR	4 905	5 853	7 238	14
3320 92 003	Reparatur und Instandhaltung von Mess-, Kontroll-, Navigations- u.ä. Instrumenten und Vorrichtungen	1000 EUR	67 162	73 804	69 873	123
3320 92 005	- von elektrischen Instrumenten und Vorrichtungen	1000 EUR	25 286	28 681	38 479	53
3320 92 007	- von feinmechanisch-optischen Instrumenten und Vorrichtungen	1000 EUR	9 106	10 117	10 184	15
3330 10 000	Planung und Montage von industriellen Prozess-Steuerungseinrichtungen (Dauerbetrieb-Steuerungseinrichtungen, auch für automatische Fertigungsanlagen, die aus verschiedenen Maschinen, Fördermitteln und zentralen Steuerungsgeräten bestehen)	1000 EUR	368 574	347 707	345 618	142
3330 90 000	Reparatur und Instandhaltung von industriellen Prozess-Steuerungseinrichtungen (Dauerbetrieb-Steuerungseinrichtungen)	1000 EUR	2 748	3 799	7 544	20
3340 11 300	Optische und fotografische Geräte Brillen, Brillengläser, Teile dafür Kontaktlinsen, Brillengläser - Kontaktlinsen	St 1000 EUR	21 961	23 610	24 060	3
3340 11 530	- Brillengläser aus Glas oder andere Stoffen	St 1000 EUR	.	.	.	2
3340 11 550	- - ohne Korrektionswirkung	St 1000 EUR	.	.	.	2
3340 11 590	- - Einstärkengläser (unifokal), mit Korrektionswirkung, beide Flächen fertig bearbeitet	St 1000 EUR	3 319 074 43 317	3 910 836 46 594	3 400 151 40 851	16
3340 11 700	- - Mehrstärkengläser und Progressivgläser (Gleitsichtgläser), mit Korrektionswirkung, beide Flächen fertig bearbeitet	St 1000 EUR	2 577 815 101 786	2 642 697 98 578	2 678 681 98 238	17
3340 12 500	- Andere Brillengläser aus Glas oder anderen Stoffen, mit Korrektionswirkung, eine Fläche fertig bearbeitet	St 1000 EUR	619 306 .	558 843 16 472	231 221 2 403	3
3340 12 900	Brillen (Korrektions-, Schutz- u.a. Brillen) u.ä. Waren - Sonnenbrillen	St 1000 EUR	.	.	.	3
3340 13 500	- Andere Brillen u.ä. Waren	kg St 1000 EUR	312 314 3 160 963 71 901	228 663 3 460 321 67 455	249 511 3 178 803 71 478	8
3340 13 900	Fassungen für Brillen oder für ähnliche Erzeugnisse - aus Kunststoffen	St 1000 EUR	16 481 342	26 375 546	33 796 589	3
3340 14 000	- aus anderen Stoffen	St 1000 EUR	102 884 3 221	129 838 3 798	109 063 3 354	3
3340 21 150	Teile für Brillenfassungen oder für ähnliche Erzeugnisse	1000 EUR	14 047	13 939	13 726	5
3340 21 190	Optische Fasern sowie Bündel und Kabel daraus; polarisierende Stoffe in Form von Folien oder Platten; Linsen, Filter u.dgl. - optische Fasern sowie Bündel und Kabel daraus (ganze Bündel von Lichtleitfasern in einer Umhüllung)	kg St 1000 EUR	.	.	.	3
3340 21 190	- - Kabel aus optischen Fasern zur Bildübertragung	kg St 1000 EUR	.	.	.	3
3340 21 190	- - Andere optische Fasern sowie Bündel und Kabel daraus	kg 1000 EUR	85 535 11 100	72 962 9 565	117 793 10 975	8

Melde-Nr.	Bezeichnung	Einheit	3. VJ 2006	2. VJ 2007	3. VJ 2007	3. VJ 2007 Anzahl Unternehmen
1	2	3	4	5	6	7
3340 21 300	- Polarisierende Stoffe in Form von Folien oder Platten	kg 1000 EUR	- -	- -	- -	- -
3340 21 530	- optische Elemente aus Stoffen aller Art (z.B. Prismen, Linsen, Spiegel) (ohne gefasste Objektive und Filter)	St 1000 EUR	4 855 925 60 428	6 532 479 61 414	7 702 938 61 958	26
3340 21 550	- - nicht gefasst	St 1000 EUR	75 117	81 961	77 884	8
3340 21 700	- - gefasst	St 1000 EUR	89 565	54 717	47 971	12
3340 21 900	- Objektive aus Stoffen aller Art, gefasst, für Instrumente, Apparate und Geräte (ohne solche für Foto- und Kinotechnik)	St 1000 EUR	.	.	.	3
3340 21 900	- Filter aus Stoffen aller Art, gefasst (ohne solche aus optisch nicht bearbeitetem Glas)	St 1000 EUR	.	.	.	3
3340 22 300	- Ferngläser, Fernrohre, optische Teleskope u.a. astronomische Instrumente und Montierungen dafür; optische Mikroskope	St 1000 EUR	18 530 9 369	22 532 10 346	27 181 11 262	5
3340 22 500	- Ferngläser	St 1000 EUR	7 236	.	4 581	3
3340 22 500	- Fernrohre, optische Teleskope u.a. astronomische Instrumente und Montierungen dafür	St 1000 EUR	7 236	.	4 581	3
3340 22 730	- Optische Mikroskope (einschl. solcher für Mikrofotografie, -kinematografie oder -projektion)	St 1000 EUR	4 484 40 854	4 930 47 009	4 739 41 618	5
3340 22 730	- - Stereomikroskope	St 1000 EUR	4 484 40 854	4 930 47 009	4 739 41 618	5
3340 22 750	- - Andere Mikroskope für Mikrofotografie, -kinematografie und -projektion	St 1000 EUR	- -	- -	- -	-
3340 22 790	- - Andere optische Mikroskope	St 1000 EUR	8 636 65 364	9 406 63 657	9 753 63 781	5
3340 23 100	- Flüssigkeitskristallanzeigen; Laser (ohne Laserdioden); andere optische Instrumente, Apparate und Geräte	St 1000 EUR	10 888 37 125	12 485 16 785	12 738 21 992	5
3340 23 100	- Zielfernrohre für Waffen; Periskope; Fernrohre für Maschinen, Apparate, Geräte oder Instrumente	St 1000 EUR	10 888 37 125	12 485 16 785	12 738 21 992	5
3340 23 300	- Laser (ohne Laserdioden)	St 1000 EUR	35 885 82 900	38 669 72 611	45 281 78 444	20
3340 23 550	- Andere optische Instrumente, Apparate, Geräte	St 1000 EUR	.	.	.	1
3340 23 550	- - Flüssigkristallanzeigen	St 1000 EUR	.	.	.	1
3340 23 590	- - Andere optische Instrumente, Apparate, Geräte (z.B. Lupen, Stereoskope)	1000 EUR	49 905	39 968	44 405	12
3340 24 100	- Teile und Zubehör für Ferngläser, astronomische Instrumente u.a. optische Instrumente, Apparate und Geräte	St 1000 EUR	6 990	5 503	8 829	6
3340 24 100	- für Ferngläser, Fernrohre, optische Teleskope u.a. astronomische Instrumente und Montierungen dafür	1000 EUR	6 990	5 503	8 829	6
3340 24 300	- für optische Mikroskope	1000 EUR	30 892	39 176	34 965	8
3340 24 500	- für Flüssigkeitskristallanzeigen, Laser u.a. optische Instrumente und Geräte	1000 EUR	36 523	41 901	42 549	14
3340 31 000	- Fotografische Geräte und Teile dafür	St 1000 EUR	45 264 15 698	63 124 17 365	43 156 16 839	9
3340 31 000	- Objektive aus Stoffen aller Art für Fotoapparate, Filmkameras, Projektoren oder fotografische und kinematografische Vergrößerungs- oder Verkleinerungsapparate	St 1000 EUR	45 264 15 698	63 124 17 365	43 156 16 839	9
3340 32 300	- Fotoapparate für technische Zwecke	St 1000 EUR	116	109	94	3
3340 32 300	- Fotoapparate zum Herstellen von Klischees und Druckformzylindern	St 1000 EUR	.	.	.	3
3340 32 500	- Fotoapparate zur Aufnahme von Dokumenten auf Mikrofilm, Mikrofiche oder anderen Mikroträgern	St 1000 EUR	.	.	.	1

Melde-Nr.	Bezeichnung	Einheit	3. VJ 2006	2. VJ 2007	3. VJ 2007	3. VJ 2007 Anzahl Unternehmen
1	2	3	4	5	6	7
3340 32 700	- Spezialfotoapparate für Unterwasser- und Luftbildaufnahmen, für die medizinische Untersuchung innerer Organe oder für gerichtsmedizinische oder kriminalistische Laboratorien	St 1000 EUR	.	926 4 250	1 107 5 104	3
3340 33 100	Sofortbildkameras u.a. Fotoapparate - Sofortbildkameras	St 1000 EUR	-	-	-	-
3340 33 350	- Spiegelreflexkameras, für Filme in Rollen mit einer Breite von 35 mm oder weniger, andere Fotoapparate, für Filme in Rollen mit einer Breite von weniger als 35 mm - Spiegelreflexkameras, für Filme in Rollen mit einer Breite von 35 mm oder weniger	St 1000 EUR	.	.	.	1
3340 33 390	- - Andere Fotoapparate, für Filme in Rollen mit einer Breite von weniger als 35 mm	St 1000 EUR	.	.	.	1
3340 33 500	- Andere Fotoapparate, für Filme in Rollen mit einer Breite von 35 mm	St 1000 EUR	.	.	.	1
3340 33 900	- Andere Fotoapparate Filmkameras	St 1000 EUR	.	294 977	253 862	3
3340 34 300	- für Filme mit einer Breite von weniger als 16 mm oder für Doppelacht-Filme	St 1000 EUR	-	-	-	-
3340 34 500	- für Filme mit einer Breite von 16 mm oder mehr	St 1000 EUR	.	.	.	1
3340 35 300	Filmvorführapparate, Diaprojektoren, andere Stehbildwerfer - Filmvorführapparate	St 1000 EUR	.	.	.	1
3340 35 500	- Diaprojektoren	St 1000 EUR	379	460	317	3
3340 35 900	- Andere Stehbildwerfer	St 1000 EUR	.	.	.	2
3340 36 150	Blitzlichtgeräte, fotografische Vergrößerungs- und Verkleinerungsapparate, Apparate für fotografische o.ä. Laboratorien (einschl. Apparaten zum Projizieren o. Aufbringen von Schaltbildern auf sensibilisierten Halbleitermaterialien); Negativbetrachter; Lichtbildwände - Blitzlichtgeräte - - mit Entladungslampen (Elektronenblitzgeräte)	St 1000 EUR	23 542 3 292	33 423 4 204	27 380 4 221	5
3340 36 190	- - Andere Blitzlichtgeräte und -vorrichtungen für fotografische Zwecke	St 1000 EUR	-	-	-	-
3340 36 300	- Fotografische Vergrößerungs- oder Verkleinerungsapparate	St 1000 EUR	.	.	.	1
3340 36 500	- Filmentwicklungsmaschinen und -ausrüstungen für Laboratorien	St 1000 EUR	3 175 8 316	4 301 9 963	4 249 9 987	4
3340 36 700	- Andere Apparate und Ausrüstungen für fotogr. o.ä. Laboratorien (einschl. zum Projizieren oder Aufbringen von Schaltbildern auf sensibilisierte Halbleitermaterialien); Negativbetrachter (z.B. Druckform- und Filmentwicklungsmaschinen für Druckereien, Stehbildbetrachter)	St 1000 EUR	4 471	30 413 7 083	17 024 4 408	7
3340 36 900	- Lichtbildwände	St 1000 EUR	.	.	.	1
3340 37 000	Lesegeräte für Mikrofilme, Mikrofiches oder andere Mikroträger	St 1000 EUR	.	.	.	1
3340 38 130	Teile und Zubehör für fotografische Geräte - für Fotoapparate und Blitzlichtgeräte - - für Fotoapparate	1000 EUR	7 699	6 099	5 854	8
3340 38 150	- - für Blitzlichtgeräte und -vorrichtungen für fotografische Zwecke	1000 EUR	.	.	.	2
3340 38 330	- für Filmkameras und Filmvorführapparate - - für Filmkameras (auch Stative)	1000 EUR	15 916	15 977	6 601	4



Melde-Nr.	Bezeichnung	Einheit	3. VJ 2006	2. VJ 2007	3. VJ 2007	3. VJ 2007 Anzahl Unternehmen
1	2	3	4	5	6	7
3340 38 350	- - für Filmvorführapparate	1000 EUR	.	.	.	1
3340 38 500	- für Stehbildwerfer und fotografische Vergrößerungs- oder Verkleinerungsapparate	1000 EUR	2 975	2 898	2 935	4
3340 38 700	- für Apparate und Ausrüstungen für fotografische oder kinematografische Laboratorien (einschl. Apparate zum Projizieren oder Aufbringen v. Schaltbildern auf sensibilisierten Halbleiternmaterialien); Negativbetrachter; Lichtbildwände	1000 EUR	5 868	8 704	9 098	11
3340 91 000	Installation von gewerblichen fotografischen, kinematografischen und optischen Instrumenten	1000 EUR	.	.	.	2
3340 92 000	Reparatur und Instandhaltung von gewerblichen fotografischen, kinematografischen und optischen Instrumenten	1000 EUR	22 709	20 589	27 077	19
3350 11 133	Armbanduhren, Taschen- u.ä. Uhren, mit Gehäuse aus Edelmetall oder Edelmetallplattierungen, auch mit Stoppeinrichtung - Armbanduhren, mit Batterie oder Akkumulator betrieben - - mit mechanischer Anzeige - - mit Gehäuse aus Edelmetall	St 1000 EUR	3 067 .	2 668 .	2 732 .	4
3350 11 135	- - mit Gehäuse aus Edelmetallplattierungen	St 1000 EUR	- -	- -	- -	-
3350 11 150	- - mit opto-elektronischer Anzeige	St 1000 EUR	- -	- -	- -	-
3350 11 170	- - mit anderer Anzeige	St 1000 EUR	- -	- -	- -	-
3350 11 300	- Andere Armband-, Taschen- u.ä. Uhren mit automatischem oder anderem Aufzug	St 1000 EUR	2 725 27 406	2 887 28 059	3 225 33 637	5
3350 11 500	- Taschen- u.ä. Uhren, mit Batterie oder Akkumulator betrieben	St 1000 EUR	. .	. .	. .	1
3350 12 130	Andere Armbanduhren, Taschen- u.ä. Uhren, auch mit Stoppeinrichtung (ohne Uhren mit Gehäuse aus Edelmetall oder Edelmetallplattierungen) - Armbanduhren, mit Batterie oder Akkumulator betrieben - - mit mechanischer Anzeige	St 1000 EUR	76 072 2 244	70 342 2 903	76 139 2 802	6
3350 12 150	- - mit opto-elektronischer Anzeige	St 1000 EUR	- -	- -	- -	-
3350 12 170	- - mit anderer Anzeige	St 1000 EUR	. .	. .	. .	1
3350 12 300	- Andere Armband-, Taschen- u.ä. Uhren mit automatischem oder anderem Aufzug	St 1000 EUR	10 733 5 261	12 265 5 566	10 922 5 958	4
3350 12 500	- Taschen- u.ä. Uhren, mit Batterie oder Akkumulator betrieben	St 1000 EUR	17 340 1 425	1 571	1 019	3
3350 13 000	Armaturenbrett- u.ä. Uhren für Fahrzeuge	St 1000 EUR	179 643 2 512	132 354 1 880	154 342 2 208	3
3350 14 130	Uhren mit Kleinuhr-Werk; Wecker und Wanduhren, andere Uhren und Uhrenanlagen - Uhren mit Kleinuhr-Werk, a.n.g. - - mit Batterie oder Akkumulator betrieben	St 1000 EUR	. .	. .	. .	1
3350 14 190	- - Andere Uhren mit Kleinuhr-Werk	St 1000 EUR	- -	- -	- -	-
3350 14 330	- Wecker - - mit Batterie oder Akkumulator betrieben oder für Netzanschluss	St 1000 EUR	- -	- -	- -	-
3350 14 390	- - Andere Wecker	St 1000 EUR	- -	- -	- -	-
3350 14 430	- Wanduhren mit Batterie oder Akkumulator betrieben oder für Netzanschluss	St 1000 EUR	15 620 893	20 402 1 101	19 682 1 235	4

Melde-Nr.	Bezeichnung	Einheit	3. VJ 2006	2. VJ 2007	3. VJ 2007	3. VJ 2007 Anzahl Unternehmen
1	2	3	4	5	6	7
3350 14 501	- - Andere Wanduhren (ohne solche mit Batterie oder Akkumulator betrieben oder für Netzanschluss), Kuckucksuhren	St	.	.	.	1
3350 14 507	- - Andere Wanduhren (ohne solche mit Batterie oder Akkumulator betrieben oder für Netzanschluss und ohne Kuckucksuhren)	1000 EUR	.	.	.	4
3350 14 603	- - Kuckucksuhren (nicht elektrisch betrieben)	St	30 340	28 460	28 605	4
3350 14 603	- - Andere Uhren, elektrisch betrieben	1000 EUR	2 973	3 080	3 098	1
3350 14 603	- - Hauptuhren	St	.	.	.	1
3350 14 605	- - Nebenuhren	1000 EUR	.	.	.	-
3350 14 607	- - Andere Uhren, elektrisch betrieben	St	-	-	-	-
3350 14 607	- - Hauptuhren	1000 EUR	-	-	-	2
3350 14 750	- - Andere Uhren	St	.	.	.	2
3350 14 750	- - Tisch- oder Kaminuhren (ohne solche mit Batterie oder Akkumulator betrieben oder für Netzanschluss)	1000 EUR	.	.	.	5
3350 14 790	- - Andere Uhren, a.n.g.	St	10 558	10 006	7 759	5
3350 21 330	Uhrwerke und Teile für Uhren Kleinuhr-Werke, vollständig und zusammengesetzt - mit Batterie oder Akkumulator betrieben - nur mit mechanischer Anzeige oder mit Vorrichtung zur Aufnahme einer mechanischen Anzeige darunter zum Absatz bestimmt	1000 EUR	4 205	3 882	3 951	-
3350 21 350	- - mit opto-elektronischer Anzeige darunter zum Absatz bestimmt	St	*	-	-	-
3350 21 370	- - mit anderer Anzeige darunter zum Absatz bestimmt	St	*	-	-	-
3350 21 500	- - mit opto-elektronischer Anzeige darunter zum Absatz bestimmt	1000 EUR	-	-	-	-
3350 21 500	- - mit anderer Anzeige darunter zum Absatz bestimmt	St	*	-	-	-
3350 21 500	- - mit opto-elektronischer Anzeige darunter zum Absatz bestimmt	1000 EUR	-	-	-	-
3350 22 350	- - mit anderer Anzeige darunter zum Absatz bestimmt	St	*	-	-	-
3350 22 350	- - mit opto-elektronischer Anzeige darunter zum Absatz bestimmt	1000 EUR	-	-	-	-
3350 22 390	- - mit anderer Anzeige darunter zum Absatz bestimmt	St	*	-	-	-
3350 22 390	- - mit opto-elektronischer Anzeige darunter zum Absatz bestimmt	1000 EUR	-	-	-	-
3350 22 900	- - mit anderer Anzeige darunter zum Absatz bestimmt	St	*	-	-	-
3350 22 900	- - mit opto-elektronischer Anzeige darunter zum Absatz bestimmt	1000 EUR	-	-	-	-
3350 23 300	- - mit anderer Anzeige darunter zum Absatz bestimmt	St	*	-	-	-
3350 23 300	- - mit opto-elektronischer Anzeige darunter zum Absatz bestimmt	1000 EUR	-	-	-	-
3350 23 500	- - mit anderer Anzeige darunter zum Absatz bestimmt	St	*	-	-	-
3350 23 500	- - mit opto-elektronischer Anzeige darunter zum Absatz bestimmt	1000 EUR	-	-	-	-
3350 23 700	- - mit anderer Anzeige darunter zum Absatz bestimmt	St	*	-	-	-
3350 23 700	- - mit opto-elektronischer Anzeige darunter zum Absatz bestimmt	1000 EUR	-	-	-	-
3350 24 000	- - mit anderer Anzeige darunter zum Absatz bestimmt	kg	*	-	-	-
3350 24 000	- - mit opto-elektronischer Anzeige darunter zum Absatz bestimmt	1000 EUR	-	-	-	-
3350 25 000	- - mit anderer Anzeige darunter zum Absatz bestimmt	kg	*	-	-	-
3350 25 000	- - mit opto-elektronischer Anzeige darunter zum Absatz bestimmt	1000 EUR	-	-	-	-

Melde-Nr.	Bezeichnung	Einheit	3. VJ 2006	2. VJ 2007	3. VJ 2007	3. VJ 2007 Anzahl Unternehmen
1	2	3	4	5	6	7
3350 26 130	Gehäuse für Uhren u.a. Uhrmacher- waren, Teile dafür - Gehäuse für Armband-, Taschen- u.ä. Uhren - - aus Edelmetall oder Edelmetall- plattierungen	St 1000 EUR	- -	- -	- -	- -
3350 26 150	- - aus unedlen Metallen, auch vergoldet oder versilbert	St 1000 EUR	- -	- -	- -	- -
3350 26 190	- - Andere Gehäuse für Armband-, Taschen- u.ä. Uhren	St 1000 EUR	- -	- -	- -	- -
3350 26 300	- Teile von Gehäusen für Armband-, Taschen- u.ä. Uhren	1000 EUR	.	.	.	1
3350 26 541	- Gehäuse für andere Uhrmacherwaren, Teile dafür - - aus Metall	St 1000 EUR	- -	- -	- -	- -
3350 26 549	- - Andere Gehäuse	St 1000 EUR	.	.	.	1
3350 26 570	- - Teile für Gehäuse für andere Uhrmacherwaren	1000 EUR	.	.	.	3
3350 27 003	Uhrarmbänder und Teile dafür, aus Metallen - aus Edelmetall	1000 EUR	-	-	-	-
3350 27 008	- aus Edelmetallplattierungen und aus unedlen Metallen, auch vergoldet oder versilbert	1000 EUR	.	.	.	1
3350 28 100	Andere Uhrenteile - Uhrfedern (einschl. Spiralfedern)	kg 1000 EUR	.	.	.	1
3350 28 300	- Uhrensteine	kg 1000 EUR	.	.	.	1
3350 28 503	- Zifferblätter für Klein- und Großuhren - - für Armband-, Taschen- u.ä. Uhren, aus Metall	St 1000 EUR	.	.	.	2
3350 28 505	- - für Großuhren, aus Metall	St 1000 EUR	.	.	.	2
3350 28 507	- - für Klein- und Großuhren (ohne solche aus Metall)	St 1000 EUR	.	.	.	2
3350 28 703	- Andere Uhrenteile - - für Kleinuhren	1000 EUR	4 844	.	.	5
3350 28 705	- - für Großuhren	1000 EUR	1 367	1 671	1 610	3
3350 29 103	Zeitkontrollapparate, Zeitmesser, Zeitschalter und andere Zeitauslöser mit Uhrwerk oder Synchronmotor - Arbeitszeitregistrieruhren; Zeit- und Datumstempeluhren - - Arbeitszeitregistrieruhren	St 1000 EUR	.	.	.	2
3350 29 105	- - Zeit- und Datumstempeluhren	St 1000 EUR	.	.	.	1
3350 29 300	- Parkuhren und andere Zeitkontroll- apparate und Zeitmesser (ohne Kurzzeitmesser)	St 1000 EUR	.	.	.	2
3350 29 500	- Kurzzeitmesser (Minutenzähler, Sekundenzähler)	St 1000 EUR	.	.	.	1
3350 29 700	- Zeitschalter u.a. Zeit- auslöser	St 1000 EUR	2 129 076 20 514	2 221 221 21 138	2 173 126 19 722	10
3350 91 000	Installation von industriellen Zeitmessinstrumenten und -geräten	1000 EUR	-	-	-	-
3350 92 000	Reparatur und Instandhaltung von industriellen Zeitmessinstrumenten und -geräten	1000 EUR	1 465	1 570	1 344	6
3399 00 000	Veredlung von Erzeugnissen dieser Güterabteilung (ohne Planung und Installation von Dauerbetrieb- Steuerungseinrichtungen)	1000 EUR	14 646	18 670	17 776	20

Melde-Nr.	Bezeichnung	Einheit	3. VJ 2006	2. VJ 2007	3. VJ 2007	3. VJ 2007 Anzahl Unternehmen
1	2	3	4	5	6	7
	Kraftwagen und Kraftwagenteile					
3410 11 300	Hubkolbenverbrennungsmotoren mit Fremdzündung für Zugmaschinen, Kraftwagen, -räder, Fahrräder mit Hilfsmotor u.a. nicht schienengebundene Landfahrzeuge, mit einem Hubraum von 1 000 cm³ oder weniger - für Zugmaschinen, Kraftwagen, -räder, Fahrräder mit Hilfsmotor u.a. nicht schienengebundene Landfahrzeuge, mit einem Hubraum von 250 cm³ oder weniger darunter zum Absatz bestimmt	St St 1000 EUR	* - -	- - -	- - -	- - -
3410 11 500	- für Zugmaschinen, Kraftwagen, -räder u.a. nicht schienengebundene Landfahrzeuge, mit einem Hubraum von mehr als 250 cm³ bis 1 000 cm³ darunter zum Absatz bestimmt	St St 1000 EUR	* . .	- - -	- - -	- - -
3410 12 001	Hubkolbenverbrennungsmotoren mit Fremdzündung, für Zugmaschinen, Kraftwagen, Krafträder u.a. nicht schienengebundene Landfahrzeuge, mit einem Hubraum von mehr als 1 000 cm³ - Rumpf- bzw. halbfertige Motoren darunter zum Absatz bestimmt	St St 1000 EUR	* 22 969 22 969 17 330	. . .	. . .	3 3 3
3410 12 005	- fertige Motoren darunter zum Absatz bestimmt	St St 1000 EUR	* 610 461 178 004 520 728	703 231 215 867 522 330	681 575 252 303 1 026 577	14 12 12
3410 13 001	Kolbenverbrennungsmotoren mit Selbstzündung (Diesel- oder Halbdieselmotoren), für Zugmaschinen, Kraftwagen u.a. nicht schienengebundene Landfahrzeuge - für Acker- und Forstschlepper auf Rädern darunter zum Absatz bestimmt	kW St St 1000 EUR	* . . .	. . . .	. . . .	2 2 2
3410 13 006	- für andere Zugmaschinen, Kraftwagen und nicht schienengebundene Landfahrzeuge - - Rumpf- bzw. halbfertige Motoren darunter zum Absatz bestimmt	kW St St 1000 EUR	* . . .	. . . .	. . . .	3 2 2
3410 13 008	- - fertige Motoren darunter zum Absatz bestimmt	kW St St 1000 EUR	* 56 945 391 486 508 13 832 893 120 523 502 783	68 970 095 582 189 16 168 606 133 388 522 780	65 615 000 542 693 17 859 714 145 229 736 072	8 5 5 5 5
3410 21 330	Personenkraftwagen und Wohnmobile, mit Hubkolbenverbrennungsmotor mit Fremdzündung, mit einem Hubraum von 1 500 cm³ oder weniger - Personenkraftwagen - - mit einem Hubraum von 1 000 cm³ oder weniger	St 1000 EUR	. .	. .	. .	1 1
3410 21 360	- - mit einem Hubraum von mehr als 1000 cm³ bis 1 500 cm³ (einschl. Wohnmobile)	St 1000 EUR	104 214 1 034 018	128 090 1 199 987	108 374 1 045 405	6 6
3410 22 301	Personenkraftwagen und Wohnmobile, mit Hubkolbenverbrennungsmotor mit Fremdzündung, mit einem Hubraum von mehr als 1 500 cm³ - Personenkraftwagen, mit einem Hubraum von mehr als 1 500 cm³; Wohnmobile mit einem Hubraum von mehr als 3 000 cm³ - - Personenkraftwagen mit einem Hubraum von mehr als 1 500 cm³ bis 2500 cm³	St 1000 EUR	502 871 8 752 335	569 520 10 108 979	515 296 8 810 803	11 11
3410 22 302	- - Personenkraftwagen mit einem Hubraum von mehr als 2 500 cm³	St 1000 EUR	202 583 8 758 517	212 211 9 423 527	212 756 9 115 666	9 9
3410 22 305	- - Wohnmobile mit einem Hubraum von mehr als 3 000 cm³	St 1000 EUR	- -	- -	- -	- -
3410 22 500	- Wohnmobile mit einem Hubraum von mehr als 1 500 cm³ bis 3 000 cm³	St 1000 EUR	- -	- -	- -	- -

Melde-Nr.	Bezeichnung	Einheit	3. VJ 2006	2. VJ 2007	3. VJ 2007	3. VJ 2007 Anzahl Unternehmen
1	2	3	4	5	6	7
3410 23 100	Personenkraftwagen und Wohnmobile, mit Kolbenverbrennungsmotor mit Selbstzündung (Diesel- oder Halbdieselmotor) - Personenkraftwagen, mit einem Hubraum von 1 500 cm³ oder weniger	St 1000 EUR	:	:	:	2
3410 23 303	- Personenkraftwagen, mit einem Hubraum von mehr als 1 500 cm³ bis 2 500 cm³ - - mit einem Hubraum von mehr als 1 500 cm³ bis 2 000 cm³	St 1000 EUR	442 508 8 071 698	518 374 9 304 387	459 392 8 209 983	9
3410 23 305	- - mit einem Hubraum von mehr als 2 000 cm³ bis 2 500 cm³	St 1000 EUR	75 173 2 431 380	110 666 3 485 550	107 631 3 404 279	3
3410 23 400	- Personenkraftwagen mit einem Hubraum von mehr als 2 500 cm³	St 1000 EUR	47 935 2 205 715	50 920 2 503 263	48 271 2 310 163	5
3410 23 530	- Wohnmobile - - mit einem Hubraum von mehr als 1 500 cm³ bis 2 500 cm³	St 1000 EUR	2 647 104 010	6 162 239 389	5 222 199 289	9
3410 23 550	- - mit einem Hubraum von mehr als 2 500 cm³	St 1000 EUR	3 339 130 538	4 323 176 095	3 317 143 208	12
3410 24 300	Personenkraftwagen mit Elektro- sowie mit anderem Motor - mit Elektromotor	St 1000 EUR	- -	- -	- -	-
3410 24 900	- mit anderem Motor	St 1000 EUR	- -	- -	- -	-
3410 30 330	Omnibusse mit Kolbenverbrennungsmotor sowie mit anderem Motor - mit Selbstzündung (Diesel- oder Halbdieselmotor) - - mit einem Hubraum von 2 500 cm³ oder weniger	St 1000 EUR	- -	- -	- -	-
3410 30 350	- - mit einem Hubraum von mehr als 2 500 cm³	St 1000 EUR	. .	. .	. .	4
3410 30 530	- mit Fremdzündung sowie mit anderem Motor - - mit Fremdzündung, mit einem Hubraum von 2 800 cm³ oder weniger	St 1000 EUR	- -	- -	- -	-
3410 30 550	- - mit Fremdzündung, mit einem Hubraum von mehr als 2 800 cm³	St 1000 EUR	- -	- -	- -	-
3410 30 590	- - mit anderem Motor	St 1000 EUR	. .	. .	. .	2
3410 41 100	Lastkraftwagen mit Kolbenverbrennungsmotor, mit Selbstzündung (Diesel- oder Halbdieselmotor) - mit einem zulässigen Gesamtgewicht von 5 t oder weniger	St 1000 EUR	50 044 883 714	65 679 1 061 457	75 161 1 306 748	4
3410 41 300	- mit einem zulässigen Gesamtgewicht von mehr als 5 t bis 20 t	St 1000 EUR	. .	. .	. .	4
3410 41 400	- mit einem zulässigen Gesamtgewicht von mehr als 20 t	St 1000 EUR	13 254 958 856	15 302 1 129 726	13 815 1 020 053	4
3410 42 300	Lastkraftwagen mit Kolbenverbrennungsmotor mit Fremdzündung sowie mit anderem Motor - mit Fremdzündung, mit einem zulässigen Gesamtgewicht von 5 t oder weniger	St 1000 EUR	. .	. .	. .	2
3410 42 500	- mit Fremdzündung, mit einem zulässigen Gesamtgewicht von mehr als 5 t	St 1000 EUR	- -	- -	- -	-
3410 42 900	- mit anderem Motor	St 1000 EUR	- -	- -	- -	-
3410 44 000	Sattel-Straßenzugmaschinen (ohne Zugkraftkarren)	St 1000 EUR	19 056 1 225 220	21 344 1 415 369	22 790 1 519 395	5
3410 45 000	Fahrgestelle für Zugmaschinen, Omnibusse, Personenkraftwagen, Lastkraftwagen, Kraftfahrzeuge zu besonderen Zwecken, mit Motor (ohne Fahrerhaus)	St 1000 EUR	1 584 65 614	858 .	754 .	4
3410 51 000	Muldenkipper (Dumper), zur Verwendung außerhalb des Straßennetzes gebaut	St 1000 EUR	233 20 329	194 .	193 .	4

## 4 Produktion nach Güterarten - Deutschland

Melde-Nr.	Bezeichnung	Einheit	3. VJ 2006	2. VJ 2007	3. VJ 2007	3. VJ 2007 Anzahl Unternehmen
1	2	3	4	5	6	7
3410 52 000	Kranwagen (Autokrane)	St 1000 EUR	631 402 120	825 597 791	791 538 045	4
3410 53 000	Schneespezialfahrzeuge (einschl. Motorschlitten); Spezialfahrzeuge zur Personenbeförderung auf Golfplätzen sowie ähnliche Fahrzeuge	St 1000 EUR	:	:	:	1
3410 54 100	Kraftfahrzeuge zu besonderen Zwecken - Kraftfahrzeuge mit Bohrturm zum Tiefbohren	St 1000 EUR	-	-	-	-
3410 54 300	- Feuerwehrwagen	St 1000 EUR	626 56 422	468 63 246	459 58 511	4
3410 54 500	- Betonmischwagen (LKW-Betonmischer)	St 1000 EUR	:	:	:	2
3410 54 901	- Andere Kraftfahrzeuge zu besonderen zivilen Zwecken (z.B. Abschleppwagen, Straßenkehrwagen, Straßensprengwagen, Werkstattwagen, Wagen mit Röntgenanlage)	St 1000 EUR	1 119 162 564	1 002 154 394	1 226 199 620	21
3410 91 000	Montage von Baugruppen für Kraftwagen innerhalb des Produktionsprozesses (aus nicht selbsthergestellten Teilen der Güterunterkategorie 3430 20)	1000 EUR	9 532	22 718	23 112	5
3410 92 000	Montage von kompletten Bausätzen für Kraftwagen innerhalb des Produktionsprozesses	1000 EUR	.	.	.	2
3420 10 300	Karosserien für Personenkraftwagen, Einachsschlepper und Lastkraftwagen - Karosserien für Personenkraftwagen	St 1000 EUR	3 931 33 411	4 525 41 347	3 949 38 641	10
3420 10 501	- - für Feuerwehrwagen	St 1000 EUR	465 47 264	644 51 102	647 59 430	13
3420 10 505	- - für Omnibusse	St 1000 EUR	427 35 145	527 32 920	725 37 060	5
3420 10 507	- - für Einachsschlepper u.a. Lastkraftwagen (ohne Tankwagenaufbauten)	St 1000 EUR	28 160 371 432	32 463 423 954	30 332 420 796	163
3420 10 509	- - Tankwagenaufbauten ohne Fahrgestell	St 1000 EUR	260 19 332	346 22 003	277 17 544	10
3420 21 001	Warenbehälter (Container) (einschl. solcher für Flüssigkeiten oder Gase, speziell für eine oder mehrere Beförderungsarten gebaut oder ausgestattet) - Wechselbehälter	St 1000 EUR	7 556 47 235	11 431 61 621	10 865 58 493	15
3420 21 007	- Abfallmulden	St 1000 EUR	3 268 13 062	4 041 16 266	4 194 16 497	13
3420 21 009	- Andere Container (z.B. Überseecontainer)	St 1000 EUR	4 525 37 362	6 891 26 923	9 677 27 729	16
3420 22 300	Wohnanhänger zum Wohnen oder Campen - Wohnanhänger, faltbar	St 1000 EUR	-	-	-	-
3420 22 930	- Andere Wohnanhänger - - mit einem Gewicht von 750 kg oder weniger	St 1000 EUR	:	:	:	1
3420 22 951	- - mit einem Gewicht von mehr als 750 kg bis 3 500 kg	St 1000 EUR	8 628 91 469	12 079 129 541	8 955 95 327	10
3420 22 955	- - mit einem Gewicht von mehr als 1 600 kg bis 3 500 kg	St 1000 EUR	3 501 55 729	2 853 46 862	2 704 47 830	7
3420 22 970	- - mit einem Gewicht von mehr als 3 500 kg	St 1000 EUR	-	-	-	-
3420 23 031	Andere Anhänger zum Befördern von Gütern (z.B. Anhänger m. Tankaufbau, Sattelanhänger, Verkaufsanhänger) - Sattelanhänger zur Lastenbeförderung - - einachsige	St 1000 EUR	129 2 415	206 2 944	170 2 670	10
3420 23 033	- - zweiachsige (ohne solche mit Spezialaufbauten)	St 1000 EUR	1 148 26 461	1 052 27 431	1 084 30 897	25
3420 23 035	- - drei- und mehrachsige (ohne solche mit Spezialaufbauten)	St 1000 EUR	15 980 389 947	21 638 528 702	23 658 587 054	30

Melde-Nr.	Bezeichnung	Einheit	3. VJ 2006	2. VJ 2007	3. VJ 2007	3. VJ 2007 Anzahl Unternehmen
1	2	3	4	5	6	7
3420 23 037	- - zweiachsig, mit Spezialaufbauten	St 1000 EUR	314 10 502	289 11 608	335 11 807	15
3420 23 039	- - drei- und mehrachsig, mit Spezialaufbauten	St 1000 EUR	3 697 167 644	4 767 219 929	4 983 225 213	21
3420 23 050	- Andere einachsige Anhänger	St 1000 EUR	28 767 34 552	34 380 53 644	36 826 49 561	16
3420 23 091	- - mit einem zulässigen Gesamtgewicht von 10 t oder weniger	St 1000 EUR	9 500 30 994	13 440 42 359	11 805 36 499	33
3420 23 095	- - mit einem zulässigen Gesamtgewicht von mehr als 10 t	St 1000 EUR	2 319 64 334	2 920 96 452	3 193 91 740	46
3420 30 300	Teile für Anhänger (einschl. Sattelanhängern) - Fahrgestelle	St 1000 EUR	28 023	44 380	42 665	16
3420 30 500	- Karosserien und Aufbauten	St 1000 EUR	62 180 25 863	77 441 28 094	69 233 27 960	27
3420 30 700	- Achsen	St 1000 EUR	135 676 250 810	173 585 326 949	171 344 332 059	6
3420 30 900	- Andere Teile	1000 EUR	210 155	233 294	227 119	59
3420 70 001	Umbau-, Karosserie-, Montage- und Ausrüstungsarbeiten an Kraftfahrzeugen, Anhängern und Teilen für Anhänger - an Kraftfahrzeugen (z.B. Lackieren von Kfz-Rohkarosserien)	1000 EUR	60 871	58 075	61 623	39
3420 70 005	- an Anhängern für Kraftfahrzeuge	1000 EUR	3 929	5 988	6 472	9
3420 70 007	- an Teilen für Anhänger	1000 EUR	.	.	.	4
3420 80 000	Innenausbau und Ausrüstungsarbeiten an Wohnanhängern und Wohnmobilen	1000 EUR	2 809	2 551	2 654	4
3420 90 000	Reparatur und Instandhaltung von Warenbehältern und Transportcontainern (z.B. Überseecontainern)	1000 EUR	12 593	10 696	11 214	14
3430 11 002	Teile für Kolbenverbrennungsmotoren mit Fremdzündung (oh. solche für Motoren für Luftfahrzeuge) - Zylinderblöcke, Zylinder, Zylindermäntel, Zylinderköpfe - für Motoren für Wasserfahrzeuge, Schienenfahrzeuge, industrielle u.a. Zwecke	kg 1000 EUR	.	.	.	1
3430 11 003	- - für Motoren für Kraftwagen	kg 1000 EUR	4 342 290 35 914	5 615 642 53 709	5 425 827 50 891	11
3430 11 005	- Stangen, Kolben, Ringe - für Motoren für Wasserfahrzeuge, Schienenfahrzeuge, industrielle u.a. Zwecke	kg 1000 EUR	.	.	.	2
3430 11 006	- - für Motoren für Kraftwagen	kg 1000 EUR	6 610 674 158 268	7 595 624 157 052	7 207 337 147 731	11
3430 11 007	- Vergaser, Einspritzungssysteme	kg 1000 EUR	238 894 15 600	753 109 17 888	696 292 18 019	5
3430 11 008	- Andere Teile für Motoren für Wasserfahrzeuge, Schienenfahrzeuge, industrielle u.a. Zwecke	1000 EUR	1 906 200	2 003 383	2 018 079	61
3430 12 002	Teile für Kolbenverbrennungsmotoren mit Selbstzündung (Diesel- od. Halbdieselmotor) - Stangen, Kolben, Ringe - für Motoren für Wasserfahrzeuge, Schienenfahrzeuge, industrielle u.a. Zwecke	kg 1000 EUR	.	.	.	2
3430 12 003	- - für Motoren für Kraftwagen	kg 1000 EUR	5 627 484 141 154	5 818 124 139 610	5 327 082 130 942	12
3430 12 005	- Einspritzungssysteme für Kraftfahrzeuge	kg 1000 EUR	2 960 878 207 998	2 721 833 222 673	2 717 066 208 978	9
3430 12 007	- Andere Einspritzungssysteme	kg 1000 EUR	3 149 639 92 345	3 241 880 98 832	2 973 873 103 562	6

Melde-Nr.	Bezeichnung	Einheit	3. VJ 2006	2. VJ 2007	3. VJ 2007	3. VJ 2007 Anzahl Unternehmen
1	2	3	4	5	6	7
3430 12 008	- Andere Teile für Motoren für Wasserfahrzeuge, Schienenfahrzeuge, industrielle u.a. Zwecke	1000 EUR	835 279	928 506	916 026	54
3430 20 100	- Andere Teile u. Zubehör für Einachs-schlepper, Personen-, Lastkraftwagen, Kraftfahrzeuge zu besonderen Zwecken	t	30 355	33 719	31 670	19
	- Stoßstangen und Teile dafür	1000 EUR	240 333	272 902	264 263	
3430 20 230	- Bremsbeläge, Servobremsen u.Teile für Bremsen	1000 St	30 863	28 663	25 696	3
	- Bremsbeläge, montiert	1000 EUR	223 352	215 963	216 957	
3430 20 250	- Servobremsen und Teile für Bremsen	t	89 204	98 276	95 501	45
	- Schaltgetriebe; Achsbrücken (Triebachsen) mit Ausgleichsgetriebe, auch mit anderen Kraftübertragungsvorrichtungen; Tragachsen und Teile dafür	1000 EUR	1 118 148	1 205 464	1 188 333	
3430 20 330	- Schaltgetriebe	St	*	*	*	20
	darunter zum Absatz bestimmt	1000 EUR	3 651 201	4 116 200	3 844 872	20
3430 20 350	- Achsbrücken (Triebachsen) mit Ausgleichsgetriebe, auch mit anderen Kraftübertragungsvorrichtungen	St	*	*	*	14
	darunter zum Absatz bestimmt	1000 EUR	863 641	924 172	865 522	14
3430 20 370	- Tragachsen und Teile dafür	t	31 838	37 388	34 527	20
3430 20 400	- Räder sowie Teile und Zubehör dafür	1000 EUR	127 798	147 293	149 238	
3430 20 500	- Stoßdämpfer	t	165 258	183 324	182 365	27
	- Kühler, Auspufftöpfe und -rohre, Schaltkupplungen und Teile dafür, Lenkräder, Lenksäulen und Lenkgetriebe	1000 EUR	371 286	358 392	370 787	
3430 20 610	- Kühler	St	8 047 065	9 180 366	8 674 719	6
	- Auspufftöpfe (Schalldämpfer) und Auspuffrohre	1000 EUR	258 488	285 012	279 969	
3430 20 630	- Aufhängungen (ohne Stoßdämpfer)	St	8 353 048	8 200 170	7 961 365	13
	- Stabilisatoren	1000 EUR	236 209	282 088	263 553	
3430 20 650	- Drehstabfedern	St	23 893 123	25 567 419	25 307 060	35
	- Andere Aufhängungen (ohne Stoßdämpfer)	1000 EUR	553 079	611 818	608 111	
3430 20 670	- Übertragungsteile (ohne Getriebe, Achsbrücken u.ä.)	t	455 830	534 851	499 413	26
3430 20 800	- Airbags, mit System zum Aufblasen	1000 EUR	39 155	45 852	45 754	19
	- Andere Teile und Zubehör	1000 EUR	567 704	635 989	630 147	
3430 20 910	- Brennstoffbehälter	St	301 869	331 607	287 703	21
	- Aufhängungen (ohne Stoßdämpfer)	1000 EUR	1 792 609	978 339	967 433	9
3430 20 951	- Stabilisatoren	1000 EUR	66 633	81 925	82 159	
3430 20 952	- Drehstabfedern	1000 EUR	27 160	.	.	1
3430 20 959	- Andere Aufhängungen (ohne Stoßdämpfer)	1000 EUR	.	.	.	1
3430 20 970	- Übertragungsteile (ohne Getriebe, Achsbrücken u.ä.)	1000 EUR	24 460	26 383	23 797	12
3430 20 991	- Andere Teile und Zubehör, a.n.g.	1000 EUR	377 588	358 551	334 596	26
	- Autoheizungen	1000 EUR	177 040	153 272	184 143	9
3430 20 999	- Andere Teile und Zubehör, a.n.g. (z.B. Torosionsstabfedern, Schaltgetriebeteile, Radzylindergehäuse, Luftfederungssysteme, Doppelbedienungen für Fahrerschulen, Drehkränze für Gelenkbusse)	1000 EUR	2 297 565	2 650 540	2 524 230	276
3430 30 300	- Sicherheitsgurte	St	9 239 676	11 215 743	10 256 152	8
	- Sicherheitsgurte	1000 EUR	116 907	132 795	125 954	
3430 30 900	- Andere Karosserieteile u.a. Karosseriezubehör (auch für Fahrerhäuser) (z.B. Anhängerkupplungen, Auspuffblenden und -kappen, Schmutzfänger, Autodachkoffer, Blenden für Armaturenbretter, Bordsteintaster, Dach-Windabweiser, Heckklappen und -spoiler)	1000 EUR	3 394 201	3 678 777	3 455 327	294



Melde-Nr.	Bezeichnung	Einheit	3. VJ 2006	2. VJ 2007	3. VJ 2007	3. VJ 2007 Anzahl Unternehmen
1	2	3	4	5	6	7
3430 90 000	Montage von Teilen und Zubehör für Kraftfahrzeuge, a.n.g.	1000 EUR	303 634	370 335	335 481	30
3499 00 000	Veredlung von Erzeugnissen dieser Güterabteilung	1000 EUR	155 160	174 728	170 014	26
	Sonstige Fahrzeuge					
	Fahrgast-, Kreuzfahrtschiffe u.ä. Wasserfahrzeuge hauptsächlich zur Personenbeförderung, Fahrschiffe jeder Art, für die See- und Binnenschifffahrt					
	- Fahrgast-, Kreuzfahrtschiffe u.ä. Wasserfahrzeuge hauptsächlich zur Personenbeförderung, Fahrschiffe jeder Art					
3511 21 400	- - für die Seeschifffahrt	BRZ St 1000 EUR	. . .	. . .	- - -	-
3511 21 800	- - für die Binnenschifffahrt	St 1000 EUR	12 5 788	9 .	7 .	4
	Tankschiffe (Rohöl-, Produkten-, Chemikalien-, LPG-, LNG-Tanker), für die See- und Binnenschifffahrt					
3511 22 400	- Tankschiffe (Rohöl-, Produkten-, Chemikalien-, LPG-, LNG-Tanker), für die Seeschifffahrt	BRZ St 1000 EUR	- - -	- - -	. . .	2
3511 22 800	- Tankschiffe (Rohöl-, Produkten-, Chemikalien-, LPG-, LNG-Tanker), auch ohne maschinellen Antrieb, für die Binnenschifffahrt	Lade-t St 1000 EUR	- - -	- - -	- - -	-
3511 23 000	Massengutfrachtschiffe (einschl. kombinierter Massengutfrachter, z.B. Erz-/Ölfrachter), für die Seeschifffahrt	BRZ St 1000 EUR	. . .	. . .	. . .	2
3511 24 000	Containerschiffe, für die Seeschifffahrt	BRZ St 1000 EUR	291 011 15 454 011	330 057 15 414 816	268 906 15 434 931	8
	Stückgutfrachtschiffe, Kühlschiffe (ohne Tankschiffe), RoRo-, Fahrzeugtransportschiffe, für die Seeschifffahrt; Trockengüterschiffe, auch oh. maschinellen Antrieb, für die Binnenschifffahrt					
3511 25 400	- Stückgutfrachtschiffe, Kühlschiffe (ohne Tankschiffe), RoRo-, Fahrzeugtransportschiffe, für die Seeschifffahrt	BRZ St 1000 EUR	- - -	. . .	- - -	-
3511 25 800	- Trockengüterschiffe, auch ohne maschinellen Antrieb, für die Binnenschifffahrt	Lade-t St 1000 EUR	- - -	. . .	- - -	-
3511 30 000	Fischereifahrzeuge, Schlepper, Schubschiffe, Schwimmkräne, -Bagger u.ä. Wasserfahrzeuge für besondere Zwecke (einschl. Wasserfahrzeugen, bei denen das Fahren von untergeordneter Bedeutung ist)	1000 EUR	4 569	.	.	3
3511 40 000	Schiffssegmente	1000 EUR	80 191	111 473	83 147	8
3511 50 000	Schwimmende oder tauchende Bohr- oder Förderplattformen; andere schwimmende Vorrichtungen (z.B. Flöße, Schwimm tanks, Senk- kisten, Festmachetonnen, Bojen und schwimmende Baken)	St 1000 EUR	. .	. .	. .	1
3511 91 001	Wartungs-, Reparaturarbeiten an Schiffen, anderen Wasserfahrzeugen und schwimmenden Vorrichtungen für zivile Zwecke	1000 EUR	149 258	155 823	121 341	70
3511 92 001	Umbauarbeiten an Schiffen, anderen Wasserfahrzeugen und schwimmenden Vorrichtungen für zivile Zwecke	1000 EUR	19 315	.	.	6

Melde-Nr.	Bezeichnung	Einheit	3. VJ 2006	2. VJ 2007	3. VJ 2007	3. VJ 2007 Anzahl Unternehmen
1	2	3	4	5	6	7
3511 93 001	Ausbau- und Ausrüstungsarbeiten an Schiffen, anderen Wasserfahrzeugen und schwimmenden Vorrichtungen (z.B. Innenausbau, Elektroarbeiten, Schiffsanstreicherei, Klimaanlage-einbau) - Innenausbauarbeiten an Schiffen, anderen Wasserfahrzeugen und schwimmenden Vorrichtungen für zivile Zwecke	1000 EUR	12 268	18 823	13 054	15
3511 93 003	- Elektroarbeiten an Schiffen, anderen Wasserfahrzeugen und schwimmenden Vorrichtungen für zivile Zwecke	1000 EUR	.	.	.	2
3511 93 009	- Andere Ausbau- und Ausrüstungsarbeiten an Schiffen, anderen Wasserfahrzeugen und schwimmenden Vorrichtungen (z.B. Schiffsanstreicherei, Klimaanlageeinbau) für zivile Zwecke	1000 EUR	3 054	4 484	5 682	8
3512 11 300	Segelboote, auch mit Hilfsmotor - für die Seeschifffahrt	St 1000 EUR	. .	. .	. .	2
3512 11 530	- für die Binnenschifffahrt - - mit einem Gewicht von 100 kg oder weniger	St 1000 EUR	- -	- -	- -	-
3512 11 550	- - mit einem Gewicht von mehr als 100 kg - - - mit einer Länge von 7,5 m oder weniger	St 1000 EUR	- -	- -	- -	-
3512 11 570	- - - mit einer Länge von mehr als 7,5 m	St 1000 EUR	. .	. .	. .	1
3512 12 340	Aufblasbare Boote - mit einem Gewicht von 100 kg oder weniger	St 1000 EUR	. .	. .	. .	1
3512 12 370	- mit einem Gewicht von mehr als 100 kg	St 1000 EUR	- -	- -	- -	-
3512 13 300	Ruderboote, Kanus u.a. Vergnügungs- und Sportboote - Motorboote (ohne Außenbordmotor), für die Seeschifffahrt	St 1000 EUR	324 42 667	. .	. .	2
3512 13 550	- Motorboote (ohne Außenbordmotor), für die Binnenschifffahrt - - mit einer Länge von 7,5 m oder weniger	St 1000 EUR	. .	. .	. .	1
3512 13 570	- - mit einer Länge von mehr als 7,5 m	St 1000 EUR	- -	. .	. .	2
3512 13 930	- Andere Yachten, Vergnügungs- oder Sportboote; Ruderboote und Kanus - - mit einem Gewicht von 100 kg oder weniger	St 1000 EUR	2 150 932	. .	. .	2
3512 13 950	- - mit einem Gewicht von mehr als 100 kg mit einer Länge von 7,5 m oder weniger	St 1000 EUR	. .	. .	. .	2
3512 13 970	- - mit einem Gewicht von mehr als 100 kg und mit einer Länge von mehr als 7,5 m	St 1000 EUR	. .	211 107 676	127 .	4
3512 90 000	Instandhaltungs-, Reparatur-, Umbau- und Ausbauarbeiten an Booten und Yachten	1000 EUR	12 737	18 579	14 253	19
3520 11 000	Elektrische Lokomotiven mit Stromspeisung aus dem Stromnetz	St 1000 EUR	70 74 995	78 .	77 .	3
3520 12 000	Dieselelektrische Lokomotiven	St 1000 EUR	65 20 624	. .	. .	3
3520 13 300	Elektrische Lokomotiven mit Stromspeisung aus Akkumulatoren; andere Lokomotiven, Lokomotivtender - elektrische Lokomotiven mit Stromspeisung aus Akkumulatoren	St 1000 EUR	- -	- -	- -	-
3520 13 900	- Andere Lokomotiven; Lokomotivtender	St 1000 EUR	. .	. .	. .	2
3520 20 300	Triebwagen und Schienenbusse (ohne Schienenfahrzeuge zur Gleisunterhaltung u.a. Bahndienstwagen) - Triebwagen und Schienenbusse mit Stromspeisung aus dem Stromnetz	St 1000 EUR	120 190 562	105 144 283	160 290 813	6

Melde-Nr.	Bezeichnung	Einheit	3. VJ 2006	2. VJ 2007	3. VJ 2007	3. VJ 2007 Anzahl Unternehmen
1	2	3	4	5	6	7
3520 20 900	- Andere Triebwagen und Schienenbusse (ohne solche mit Stromspeisung aus dem Stromnetz)	St 1000 EUR	.	17 24 206	.	1
3520 31 000	Schienenfahrzeuge zur Gleisunterhaltung u.a. Bahndienstfahrzeuge, auch selbstfahrend (z.B. Gerätewagen u.ä., Messwagen und Draisinen)	St 1000 EUR	.	.	.	2
3520 32 000	Personenwagen ohne Eigenantrieb, Gepäckwagen, Postwagen u.a. schienengebundene Spezialwagen (ohne Schienenfahrzeuge zur Gleisunterhaltung)	St 1000 EUR	.	.	.	2
3520 33 300	Schienengebundene Güterwagen ohne Eigenantrieb - Kesselwagen u.dgl., wärmeisolierte Wagen und Kühlwagen u.a. gedeckte und geschlossene Güterwagen	St 1000 EUR	199 15 806	200 17 214	173 12 964	4
3520 33 500	- Güter-, Selbstentladewagen (ohne Kesselwagen) u.ä. offene Güterwagen mit nicht abnehmbaren Stirn- und Seitenwänden, deren Höhe mehr als 60 cm beträgt, u.a. Spezialwagen	St 1000 EUR	.	195 6 572	163 6 038	4
3520 40 301	Teile für Schienenfahrzeuge; ortsfestes Gleismaterial u. Teile dafür; mechanische (auch elektromechanische) Signal-, Sicherungs-, Überwachungs- oder Steuergeräte für Schienenwege, Straßen, Parkplätze oder Parkhäuser, Hafenanlagen oder Flughäfen - Teile für Schienenfahrzeuge (z.B. Drehgestelle, Lenkgestelle, Achsen und Räder; Bremsvorrichtungen; Zughaken u.a. Kupplungsvorrichtungen, Puffer)	1000 EUR	135 513	167 204	164 214	8
3520 40 309	- - Andere Teile für Schienenfahrzeuge (z.B. Drehgestelle, Lenkgestelle, Achsen und Räder; Zughaken u.a. Kupplungsvorrichtungen, Puffer)	1000 EUR	171 417	185 864	188 772	48
3520 40 550	- Ortsfestes Gleismaterial und Geräte für Schienenwege (z.B. zusammengesetzte Gleise, Drehscheiben, Prellböcke, Lademaße)	kg 1000 EUR	10 580 071 17 975	9 952 914 15 774	8 222 236 15 972	10
3520 40 580	- Teile für ortsfestes Gleismaterial, mechanische (auch elektromechanische) Signal-, Sicherungs-, Überwachungs- oder Steuergeräte für Schienenwege, Straßen, Parkplätze oder Parkhäuser, Hafenanlagen oder Flughäfen	1000 EUR	20 113	26 986	31 589	8
3520 40 590	- Mechanische (auch elektromechanische) Signal-, Sicherungs-, Überwachungs- oder Steuergeräte für Schienenwege, Straßen, Parkplätze oder Parkhäuser, Hafenanlagen oder Flughäfen	kg 1000 EUR	.	.	.	2
3520 91 000	Reparatur und Instandhaltung von Schienenfahrzeugen	1000 EUR	100 669	127 618	129 498	52
3520 92 001	Umbau, Innenausbau und Ausrüstung (Komplettierung) von Schienenfahrzeugen - Umbau von Schienenfahrzeugen	1000 EUR	8 288	21 463	23 810	8
3520 92 005	- Innenausbau und Ausrüstung (Komplettierung) von Schienenfahrzeugen	1000 EUR	7 151	5 216	11 729	6

Melde-Nr.	Bezeichnung	Einheit	3. VJ 2006	2. VJ 2007	3. VJ 2007	3. VJ 2007 Anzahl Unternehmen
1	2	3	4	5	6	7
3530 11 001	Motoren und Triebwerke für Luft- und Raumfahrzeuge; Start- u. Abbremsvorrichtungen sowie Bodengeräte für die Flugausbildung, Teile dafür Kolbenverbrennungsmotoren mit Fremdzündung für zivile und halböffentliche Luftfahrzeuge darunter zum Absatz bestimmt	St St 1000 EUR	* - -	- - -	- - -	- - -
3530 12 101	Turbo-Strahltriebwerke, Turbo-Propellertriebwerke - Turbo-Strahltriebwerke für zivile und halböffentliche Luftfahrzeuge - mit einer Schubkraft von 25 kN oder weniger darunter zum Absatz bestimmt	St St 1000 EUR	* - -	- - -	- - -	- - -
3530 12 301	- mit einer Schubkraft von mehr als 25 kN darunter zum Absatz bestimmt	St St 1000 EUR	* . .	. . .	. . .	1 1 1
3530 12 501	- Turbo-Propellertriebwerke für zivile und halböffentliche Luftfahrzeuge - mit einer Leistung von 1100 kW oder weniger darunter zum Absatz bestimmt	St St 1000 EUR	* . .	. . .	. . .	1 1 1
3530 12 701	- mit einer Leistung von mehr als 1100 kW darunter zum Absatz bestimmt	St St 1000 EUR	* - -	- - -	- - -	- - -
3530 13 001	Strahltriebwerke (ohne Turbo-Strahltriebwerke) für zivile und halböffentliche Luftfahrzeuge darunter zum Absatz bestimmt	St St 1000 EUR	* - -	- - -	- - -	- - -
3530 14 301	Startvorrichtungen für Luftfahrzeuge; Abbremsvorrichtungen für Schiffsdecks u.ä. Landehilfen für Luftfahrzeuge; Bodengeräte zur Flugausbildung; Teile dafür - Startvorrichtungen für Luftfahrzeuge; Abbremsvorrichtungen für Schiffsdecks u.ä. Landehilfen für Luftfahrzeuge, für zivile Zwecke; Teile dafür	kg 1000 EUR	- .	- .	- .	1 1
3530 14 501	- Bodengeräte zur zivilen Flugausbildung und Teile dafür	kg 1000 EUR	. .	. .	. .	1 1
3530 15 000	Teile für Kolbenverbrennungsmotoren mit Fremdzündung, für Luftfahrzeuge	1000 EUR	.	.	.	1
3530 16 000	Teile für Turbo-Strahltriebwerke oder Turbo-Propellertriebwerke	1000 EUR	.	319 290	.	7
3530 21 000	Segelflugzeuge und Hanggleiter	St 1000 EUR	28 2 682	32 3 022	27 2 698	4
3530 22 000	Ballone, Luftschiffe u.a. nicht für maschinellen Antrieb bestimmte Luftfahrzeuge	St 1000 EUR	.	36 1 923	27 1 477	3
3530 31 301	Hubschrauber u. Starrflügelflugzeuge Zivile und halböffentliche Hubschrauber - Zivile und halböffentliche Hubschrauber mit einem Leergewicht von 2000 kg oder weniger	St 1000 EUR	- -	- -	- -	- -
3530 31 501	- Zivile und halböffentliche Hubschrauber mit einem Leergewicht von mehr als 2000 kg	St 1000 EUR	. .	. .	. .	1
3530 32 001	Zivile und halböffentliche Starrflügelflugzeuge u.a. Luftfahrzeuge - mit einem Leergewicht von 2 000 kg oder weniger	St 1000 EUR	41 5 059	57 10 021	38 9 527	5
3530 33 001	- mit einem Leergewicht von mehr als 2 000 kg bis 15 000 kg	St 1000 EUR	- -	- -	- -	- -
3530 34 001	- mit einem Leergewicht von mehr als 15000 kg	St 1000 EUR	- -	- -	- -	- -
3530 40 001	Raumfahrzeuge (einschl. Satelliten) und Trägerraketen für Raumfahrzeuge, für zivile Zwecke	kg 1000 EUR	- -	- -	- -	- -
3530 50 300	Teile für Luftfahrzeuge und Raumfahrzeuge für zivile Zwecke - Propeller und Rotoren, Teile dafür	kg 1000 EUR	. .	. .	. .	2
3530 50 500	- Fahrgestelle und Teile dafür	kg 1000 EUR	76 100 6 680	68 559 5 598	64 176 6 132	3

Melde-Nr.	Bezeichnung	Einheit	3. VJ 2006	2. VJ 2007	3. VJ 2007	3. VJ 2007 Anzahl Unternehmen
1	2	3	4	5	6	7
3530 50 901	- Andere Teile für Luft- und Raumfahrzeuge	1000 EUR	1 535 371	1 599 843	1 566 602	46
3530 91 001	Reparatur und Instandhaltung von Luftfahrzeugen sowie von Motoren und Triebwerken dafür, für zivile Zwecke	1000 EUR	1 147 037	1 167 394	1 153 496	41
3530 92 300	Umbau von Luftfahrzeugen sowie von Motoren und Triebwerken dafür - von Luftfahrzeugmotoren und -triebwerken	1000 EUR	.	.	.	3
3530 92 500	- von Hubschraubern	1000 EUR	-	-	-	-
3530 92 700	- von Flugzeugen	1000 EUR	.	.	.	5
3541 11 000	Krafträder und Fahrräder mit Hilfsmotor, mit Hubkolbenverbrennungsmotor mit einem Hubraum von 50 cm³ oder weniger	St 1000 EUR	-	-	-	-
3541 12 130	Krafträder mit Hubkolbenverbrennungsmotor mit einem Hubraum von mehr als 50 cm³, auch mit Beiwagen - mit einem Hubraum von mehr als 50 cm³ bis 250 cm³ - - Motorroller	St 1000 EUR	.	.	.	1
3541 12 150	- - Andere Krafträder	St 1000 EUR	-	-	-	-
3541 12 300	- mit einem Hubraum von mehr als 250 cm³ bis 500 cm³	St 1000 EUR	-	-	-	-
3541 12 500	- mit einem Hubraum von mehr als 500 cm³ bis 800 cm³	St 1000 EUR	-	-	-	-
3541 12 700	- mit einem Hubraum von mehr als 800 cm³	St 1000 EUR	.	.	.	1
3541 13 000	Andere Krafträder; Beiwagen	St 1000 EUR	-	-	-	-
3541 20 300	Teile und Zubehör für Krafträder und Beiwagen - Sättel für Krafträder (einschl. Mopeds)	St 1000 EUR	-	-	-	-
3541 20 900	- Andere Teile und Zubehör für Krafträder	1000 EUR	69 652	95 049	68 599	14
3542 10 300	Zweiräder u.a. Fahrräder (einschl. Lastendreirädern), ohne Motor - Zweiräder u.a. Fahrräder (einschl. Lastendreirädern), ohne Kugellager	St 1000 EUR	.	.	.	2
3542 10 502	- - Mountain Bikes (einschl. All-Terrain-Bikes)	St 1000 EUR	102 588 13 840	139 755 23 052	86 222 16 435	9
3542 10 504	- - Touren-Räder	St 1000 EUR	48 760 8 132	118 786 23 890	57 911 11 630	6
3542 10 505	- - Sport-Räder	St 1000 EUR	35 841 5 408	29 724 7 730	23 420 5 556	5
3542 10 509	- - Andere Räder	St 1000 EUR	102 829 14 612	342 573 .	.	6
3542 20 130	Teile und Zubehör für Zweiräder u.a. Fahrräder, ohne Motor - Rahmen, Gabeln und Teile für Fahrräder - - Rahmen	St 1000 EUR	.	.	.	1
3542 20 150	- - Gabeln	St 1000 EUR	-	-	-	-
3542 20 190	- - Teile für Fahrradrahmen und -gabeln; Freilaufzahnkränze; Teile für Bremsen (einschl. Bremsnaben), Pedale, Tretlager, Lenker, Gepäckträger, Kettenschaltungen u.a. Fahrradteile	1000 EUR	9 292	11 686	10 449	14
3542 20 230	- Felgen, Speichen, Naben für Fahrräder - - Felgen	St 1000 EUR	.	.	.	2
3542 20 250	- - Speichen	kg 1000 EUR	.	.	.	1

## 4 Produktion nach Güterarten - Deutschland

Melde-Nr.	Bezeichnung	Einheit	3. VJ 2006	2. VJ 2007	3. VJ 2007	3. VJ 2007 Anzahl Unternehmen
1	2	3	4	5	6	7
3542 20 270	- - Naben (ohne Bremsnaben)	St 1000 EUR	.	.	.	2
3542 20 330	- Bremsnaben, andere Bremsen für Fahrräder - - Bremsnaben	St 1000 EUR	.	.	.	1
3542 20 390	- - Andere Bremsen	St 1000 EUR	.	.	.	1
3542 20 400	- Sättel für Fahrräder	St 1000 EUR	-	-	-	-
3542 20 530	- Pedale und Tretlager für Fahrräder - - Pedale	Paar 1000 EUR	-	-	-	-
3542 20 550	- - Tretlager	St 1000 EUR	-	-	-	-
3542 20 630	- Lenker, Gepäckträger, Ketten-schaltungen für Fahrräder - - Lenker	St 1000 EUR	.	.	.	2
3542 20 650	- - Gepäckträger	St 1000 EUR	.	-	.	1
3542 20 670	- - Kettenschaltungen	St 1000 EUR	-	-	-	-
3543 11 300	Rollstühle u.a. Fahrzeuge für Kranke und Körperbehinderte - ohne Vorrichtung zur mechanischen Fortbewegung	St 1000 EUR	14 674 10 325	11 529 8 655	13 159 9 404	4
3543 11 900	- mit Motor oder anderer Vorrichtung zur mechanischen Fortbewegung	St 1000 EUR	6 585 14 548	6 547 13 933	7 220 15 197	9
3543 12 000	Teile und Zubehör für Rollstühle u.a. Fahrzeuge für Kranke und Körperbehinderte	1000 EUR	5 983	12 343	14 199	15
3543 90 000	Reparatur und Instandhaltung von Behindertenfahrzeugen	1000 EUR	105	1 717	2 148	4
3550 10 001	Fahrzeuge, a.n.g. (z.B. Schubkarren, einrädriige Handtransportfahrzeuge, Gespannfahrzeuge für Tiere) - Einrädriige Handtransportgeräte (z.B. Schubkarren)	St 1000 EUR	121 110 1 846	134 605 2 057	110 432 1 747	3
3550 10 003	- Zweirädriige Handtransportgeräte (z.B. Sack-, Stech- und Fasskarren)	St 1000 EUR	97 610 3 977	82 411 3 771	48 254 2 726	10
3550 10 004	- Drei- und mehrrädriige Handtransportgeräte - - bis 1 t Traglast	St 1000 EUR	398 571 58 742	510 409 60 484	441 687 60 672	29
3550 10 006	- - über 1 t Traglast	St 1000 EUR	.	.	.	2
3550 10 008	- Andere Fahrzeuge (z.B. Kutschen, Sulkis u.a. Gespannfahrzeuge für Tiere)	St 1000 EUR	.	.	.	1
3550 90 000	Reparatur und Instandhaltung von Fahrzeugen, a.n.g. (z.B. Schubkarren, einrädriige Handtransportfahrzeuge, Gespannfahrzeuge für Tiere; ohne Reparatur und Instandhaltung von Krafträdern)	1000 EUR	-	-	-	-
3599 00 000	Veredlung von Erzeugnissen dieser Güterabteilung	1000 EUR	.	.	.	2
	Möbel, Schmuck, Musikinstrumente, Sportgeräte, Spielwaren und sonstige Erzeugnisse					
	Möbel					
	Sitzmöbel					
	Sitze für Luft- und Kraftfahrzeuge; Drehstühle mit verstellbarer Sitzhöhe; andere Sitzmöbel, mit Gestell aus Metall					
3611 11 100	- Sitze für Luftfahrzeuge	1000 St 1000 EUR	.	.	.	2
3611 11 300	- Sitze für Kraftfahrzeuge	1000 St 1000 EUR	2 049 967 818	2 497 1 103 990	2 308 1 018 147	25
3611 11 550	- Drehstühle mit verstellbarer Sitzhöhe - - gepolstert, mit Rückenlehne und mit Rollen oder Gleitern	1000 St 1000 EUR	444 91 073	461 91 034	488 97 454	34

Melde-Nr.	Bezeichnung	Einheit	3. VJ 2006	2. VJ 2007	3. VJ 2007	3. VJ 2007 Anzahl Unternehmen
1	2	3	4	5	6	7
3611 11 590	- - Andere Drehstühle mit verstellbarer Sitzhöhe	1000 St 1000 EUR	33 376	27 802	33 026	10
3611 11 750	- Gepolsterte Sitzmöbel, mit Gestell aus Metall	1000 St 1000 EUR	27 485	27 640	29 797	19
3611 11 790	- - für Büros	1000 St 1000 EUR	269 687	279 314	263 876	25
3611 11 903	- - Andere gepolsterte Sitzmöbel, mit Gestell aus Metall	1000 St 1000 EUR	15 230	6 486	16 925	10
3611 11 909	- - Schulsitzmöbel (ohne Reihengestühl)	1000 St 1000 EUR	24 035	28 708	31 402	40
3611 12 103	- - Andere Sitzmöbel, mit Gestell aus Holz, Stuhlrohr, Korbweiden, Bambus o.ä. Stoffen	1000 St 1000 EUR	159 994	178 344	154 711	70
3611 12 109	- In Liegen umwandelbare Sitzmöbel (ohne Gartenmöbel und Campingausrüstungen)	1000 St 1000 EUR	.	.	.	2
3611 12 300	- - Mehrsitzige gepolsterte Anbauelemente (auch Sofas und Couches)	1000 St 1000 EUR	1 153	.	.	2
3611 12 550	- - Andere gepolsterte Sitzmöbel, mit Gestell aus Holz	1000 St 1000 EUR	5 344	4 190	4 161	4
3611 12 593	- - für Büros	1000 St 1000 EUR	109 989	128 160	106 223	71
3611 12 599	- - Andere gepolsterte Sitzmöbel, mit Gestell aus Holz (ohne Sessel)	1000 St 1000 EUR	41 130	45 087	41 104	60
3611 12 905	- Nicht gepolsterte Sitzmöbel, mit Gestell aus Holz	1000 St 1000 EUR	11 689	12 878	5 360	6
3611 12 907	- - Gartenstühle und Gartenbänke	1000 St 1000 EUR	156	101	121	6
3611 12 909	- Schulsitzmöbel (ohne Reihengestühl)	1000 St 1000 EUR	5 932	4 651	4 542	29
3611 13 000	- - Andere nicht gepolsterte Sitzmöbel, mit Gestell aus Holz	1000 St 1000 EUR	26 069	58 303	17 860	5
3611 14 100	Gartenmöbel aus Kunststoff, andere Sitzmöbel, a.n.g.	1000 St 1000 EUR	16 472	15 280	14 566	35
3611 14 330	Teile für Sitzmöbel - aus Holz	1000 EUR	108 933	141 298	133 301	35
3611 14 350	- aus Metall	1000 EUR	92 327	107 130	99 876	41
3611 14 390	- aus Kunststoff	1000 EUR	22 962	25 996	27 979	18
3611 20 000	- aus anderen Stoffen	1000 EUR	2 605	5 266	5 324	7
	Polsterung von Sitzmöbeln	1000 EUR				
	Büro- und Ladenmöbel					
3612 11 100	Büromöbel aus Metall	1000 St 1000 EUR	.	.	.	1
3612 11 300	- Zeichentische	1000 St 1000 EUR	20 468	18 564	22 470	20
3612 11 530	- Metallschreibtische mit einer Höhe von 80 cm oder weniger	1000 St 1000 EUR	10 257	13 052	13 280	15
3612 11 550	- - Andere Metallmöbel mit einer Höhe von 80 cm oder weniger	1000 St 1000 EUR	74 581	3 902	4 365	11
3612 11 730	- - Metalltische	1000 St 1000 EUR	27 570	30 531	28 741	14
3612 11 750	- - Regale und andere Möbel	1000 St 1000 EUR	6 781	6 430	7 317	7
3612 11 950	- Metallschränke mit einer Höhe von mehr als 80 cm	1000 St 1000 EUR	2	2	2	5
	- mit Türen oder Rolläden	1000 St 1000 EUR	.	.	.	
	- Karteischränke und andere Schränke mit Schubladen	1000 St 1000 EUR	.	.	.	
	- Andere Metallmöbel für Büros, mit einer Höhe von mehr als 80 cm	1000 St 1000 EUR	.	.	.	
	- Raumteilende Möbelemente	1000 St 1000 EUR	.	.	.	

## 4 Produktion nach Güterarten - Deutschland

Melde-Nr.	Bezeichnung	Einheit	3. VJ 2006	2. VJ 2007	3. VJ 2007	3. VJ 2007 Anzahl Unternehmen
1	2	3	4	5	6	7
3612 11 990	- - Andere Metallmöbel für Büros, a.n.g.	1000 St 1000 EUR	99 34 090	101 36 955	102 35 313	12
3612 12 300	Büromöbel aus Holz - Holzschreibtische mit einer Höhe von 80 cm oder weniger	1000 St 1000 EUR	268 79 940	341 81 622	410 82 909	68
3612 12 530	- - Andere Holzmöbel für Büros, mit einer Höhe von 80 cm oder weniger	1000 St 1000 EUR	128 12 918	144 16 673	147 17 323	31
3612 12 550	- - Holzschränke, Regale u.a. Holzmöbel für Büros, mit einer Höhe von 80 cm oder weniger	1000 St 1000 EUR	192 45 491	202 45 952	228 51 105	52
3612 12 730	- - Holzschränke mit einer Höhe von mehr als 80 cm - - Raumteilende Möbelemente (kombinierte Systemschränkelemente)	1000 St 1000 EUR	77 18 268	72 17 840	88 20 387	46
3612 12 750	- - Holzschränke und -regale	1000 St 1000 EUR	262 48 921	299 54 011	297 54 120	56
3612 12 950	- - Andere Holzmöbel mit einer Höhe von mehr als 80 cm - - Andere kombinierbare Elemente	1000 St 1000 EUR	18 6 297	22 5 794	23 6 708	18
3612 12 990	- - Andere Holzmöbel für Büros	1000 St 1000 EUR	18 8 521	21 9 173	24 10 965	33
3612 13 000	Ladenmöbel aus Holz	1000 St 1000 EUR	280 276 823	236 229 094	259 289 363	160
3613 10 500	Küchenmöbel aus Holz - Einbauküchenelemente	1000 St 1000 EUR	6 314 774 092	6 856 847 536	6 617 778 613	115
3613 10 900	- - Andere Holzmöbel für Küchen (z.B. Küchen-, Gaststätten-, Kantinen-, Spültische)	1000 St 1000 EUR	396 89 610	398 87 783	361 81 961	28
3614 11 001	Sonstige Möbel Metallmöbel, a.n.g. (ohne Büromöbel) - Schulmöbel (ohne Sitzmöbel)	1000 St 1000 EUR	236 19 973	97 7 903	258 19 932	15
3614 11 002	- Wohnmöbel	1000 St 1000 EUR	60 12 217	150 14 825	65 14 436	10
3614 11 003	- Bettstellen	1000 St 1000 EUR	6 6 945	6 8 938	6 7 882	5
3614 11 005	- Spezialmöbel für Läden	1000 St 1000 EUR	1 665 79 789	1 003 74 960	1 097 84 329	41
3614 11 007	- Möbel und Spezialeinrichtungen für Laboratorien (z.B. Tische, Schränke, Trennwände, Abzugshauben, Spüleinrichtungen)	1000 St 1000 EUR	93 28 090	199 25 026	112 33 479	17
3614 11 009	- - Andere Metallmöbel, a.n.g.	1000 St 1000 EUR	2 804 166 845	2 943 203 157	2 786 202 005	96
3614 12 353	Schlaf-, Ess- und Wohnzimmermöbel, aus Holz - Schlafzimmernmöbel - - Betten - - - Liegen (auch sog. französische Betten)	1000 St 1000 EUR	137 27 648	139 29 573	147 29 112	22
3614 12 359	- - - Andere Betten	1000 St 1000 EUR	247 44 263	275 48 885	305 49 351	56
3614 12 393	- - - Andere Schlafzimmernmöbel - - - Schlafzimmerschränke	1000 St 1000 EUR	1 278 177 447	1 149 183 443	1 198 186 596	73
3614 12 399	- - - Andere Schlafzimmernmöbel (z.B. Frisierkommoden, Nachttische)	1000 St 1000 EUR	1 851 96 171	1 862 99 962	1 685 105 437	47
3614 12 501	- Ess- und Wohnzimmermöbel - - Wohn- und Esszimmertische	1000 St 1000 EUR	124 28 077	129 32 691	99 25 755	43
3614 12 503	- - Andere Tische (Kleintische)	1000 St 1000 EUR	35 2 271	34 2 157	40 2 505	13
3614 12 505	- - Wohnzimmerschränke, Bücherschränke	1000 St 1000 EUR	111 32 462	86 28 348	89 27 482	44
3614 12 506	- - Schrankwände (auch als Raumteiler)	1000 St 1000 EUR	623 100 537	458 98 873	404 89 790	52
3614 12 509	- - Andere Ess- und Wohnzimmermöbel (z.B. Sideboards)	1000 St 1000 EUR	1 231 51 191	1 446 56 387	1 266 55 535	49
3614 13 030	Holzmöbel, a.n.g. - Badezimmermöbel	1000 St 1000 EUR	986 94 315	821 86 780	832 85 136	39
3614 13 050	- Gartenmöbel	1000 St 1000 EUR	3 604	5 926	3 548	6



Melde-Nr.	Bezeichnung	Einheit	3. VJ 2006	2. VJ 2007	3. VJ 2007	3. VJ 2007 Anzahl Unternehmen
1	2	3	4	5	6	7
3614 13 093	- Garderobenmöbel, Schuhschränke, Schuhregale	1000 St 1000 EUR	520 30 908	505 31 977	508 29 981	31
3614 13 095	- Schulmöbel (ohne Sitzmöbel)	1000 St 1000 EUR	162 26 342	72 13 803	144 30 183	14
3614 13 097	- Möbel für Laboratorien aus Holz (z.B. Tische, Schränke, Trennwände)	1000 St 1000 EUR	39 21 415	63 27 731	41 34 302	9
3614 13 099	- Andere Holzmöbel, a.n.g.	1000 St 1000 EUR	963 47 698	1 491 58 829	1 366 57 779	55
3614 14 330	Kunststoffmöbel - Badezimmermöbel	1000 St 1000 EUR	164 3 888	123 2 619	120 2 740	3
3614 14 350	- Gartenmöbel	1000 St 1000 EUR	49 .	155 5 632	57 2 221	3
3614 14 390	- Andere Kunststoffmöbel	1000 St 1000 EUR	. 2 577	. 1 735	. 2 387	6
3614 14 500	Möbel aus anderen Stoffen (einschl. Stuhlrohr, Korbweide, Bambus o.ä. Stoffen)	1000 St 1000 EUR	23 4 384	. 1 521	. 1 904	4
3614 15 300	Teile für Möbel (ohne solche für Sitzmöbel) - aus Metall	1000 EUR	99 322	105 858	109 997	75
3614 15 500	- aus Holz	1000 EUR	172 904	202 935	196 107	145
3614 15 905	- aus Kunststoff	1000 EUR	59 045	65 435	66 508	56
3614 15 909	- aus anderen Stoffen	1000 EUR	12 697	10 923	13 081	10
3614 20 000	Veredlung von neuen Möbeln (ohne Polsterung von Sitzmöbeln)	1000 EUR	1 007	.	.	6
3614 90 000	Reparatur, Restaurierung und Renovierung von Möbeln	1000 EUR	.	.	.	13
3615 11 005	Sprungrahmen - mit Federung	1000 St 1000 EUR	131 2 789	172 2 959	130 3 292	5
3615 11 009	- Andere Sprungrahmen	1000 St 1000 EUR	1 230 50 487	955 39 610	1 302 51 403	21
3615 12 300	Auflegematratten - aus Zellkautschuk, auch überzogen (Latex)	1000 St 1000 EUR	54 7 308	41 5 137	48 5 546	19
3615 12 500	- aus Zellkunststoff, auch überzogen (Polyurethan)	1000 St 1000 EUR	712 66 491	692 62 059	857 77 599	28
3615 12 700	- aus anderen Stoffen mit Federkern	1000 St 1000 EUR	988 59 327	729 43 839	966 57 651	28
3615 12 905	- Andere Auflegematratten aus anderen Stoffen	1000 St 1000 EUR	6 .	. .	5 .	3
3615 12 909	- - Andere Auflegematratten aus anderen Stoffen	1000 St 1000 EUR	68 .	85 .	62 .	8
3621 10 000	Schmuck u.ä. Erzeugnisse Münzen	t 1000 EUR	861 9 731	780 7 831	924 8 203	7
3622 11 100	Schmuck, Gold- und Silberschmiedewaren (ohne Phantasieschmuck) - Bearbeitete Zuchtperlen (nicht aufgereiht, montiert oder gefasst)	g 1000 EUR	- -	- -	- -	-
3622 11 300	- Bearbeitete Diamanten, weder montiert noch gefasst darunter zum Absatz bestimmt	Kt Kt 1000 EUR	- - -	. . .	. . .	1 1
3622 11 500	Edelsteine (ohne Diamanten), anders bearbeitet als nur gesägt oder grob geformt	g 1000 EUR	. .	. .	. .	2
3622 11 700	Bearbeitete synthetische oder rekonstituierte Steine (nicht aufgereiht, montiert oder gefasst)	g 1000 EUR	. .	. .	. .	2
3622 12 300	Bearbeitete Industriediamanten (nicht nur gesägt, gespalten oder rau geschliffen), weder montiert noch gefasst	Kt 1000 EUR	- -	- -	- -	-
3622 12 500	Staub und Pulver von Edelsteinen, Schmucksteinen oder synthetischen Steinen	g 1000 EUR	- -	- -	- -	-

## 4 Produktion nach Güterarten - Deutschland

Melde-Nr.	Bezeichnung	Einheit	3. VJ 2006	2. VJ 2007	3. VJ 2007	3. VJ 2007 Anzahl Unternehmen
1	2	3	4	5	6	7
3622 13 301	Schmuckwaren, Gold- und Silberschmiedewaren, Teile dafür - Schmuckwaren und Teile dafür, aus Edelmetallen oder Edelmetallplattierungen - aus Silber, auch mit anderen Edelmetallen überzogen oder plattiert	1000 EUR	14 588	12 786	13 919	28
3622 13 303	- aus Gold, auch mit anderen Edelmetallen überzogen oder plattiert	1000 EUR	84 237	93 853	105 236	55
3622 13 305	- aus Platin oder Platinbeimetallen, auch mit anderen Edelmetallen überzogen oder plattiert	1000 EUR	4 535	5 950	4 474	21
3622 13 307	- aus Edelmetallplattierungen auf unedlen Metallen	1000 EUR	6 361	8 687	7 696	13
3622 13 513	- Gold- und Silberschmiedewaren aus Silber, aus anderen Edelmetallen und aus Edelmetallplattierungen auf unedlen Metallen - aus Silber, auch mit anderen Edelmetallen überzogen oder plattiert - Essbestecke u.a. Tischgeräte (z.B. Schöpfkellen, Schaumkellen, Tortenheber etc.)	1000 EUR	1 730	1 882	1 397	3
3622 13 515	- Tafelgeschirr u.ä. Tischgeschirr (z.B. Schalen, Platten etc.)	1000 EUR	619	1 149	667	3
3622 13 517	- Andere Silberschmiedewaren und Teile dafür	1000 EUR	155	.	57	3
3622 13 530	- aus anderen Edelmetallen, auch mit Edelmetallen überzogen oder plattiert	1000 EUR	.	-	-	-
3622 13 550	- aus Edelmetallplattierungen auf unedlen Metallen (z.B. Essbestecke, Tafelgeschirr u.ä. Tischgeräte)	1000 EUR	1 900	2 350	2 053	5
3622 14 300	Andere Waren aus Edelmetallen oder Edelmetallplattierungen (ohne Katalysatoren)	kg 1000 EUR	:	:	:	2
3622 14 500	Waren aus echten Perlen oder Zuchtperlen, aus Edelsteinen, Schmucksteinen, synthetischen oder rekonstituierten Steinen	g 1000 EUR	:	:	:	2
3622 14 700	Katalysatoren in Form von Geweben oder Gittern, aus Platin	kg 1000 EUR	-	-	-	-
3622 20 000	Umarbeitung von Edelsteinen und Schmuck	1000 EUR	-	-	-	-
3630 11 100	Musikinstrumente Klaviere u.a. Saiteninstrumente mit Klaviatur - Klaviere mit aufrecht stehendem Rahmen	St 1000 EUR	1 368 7 612	1 433 8 198	1 151 6 645	11
3630 11 300	- Flügel	St 1000 EUR	579 16 249	663 19 133	522 14 367	10
3630 11 500	- Cembali u.a. Saiteninstrumente mit Klaviatur	St 1000 EUR	-	-	-	-
3630 12 350	- Streichinstrumente - Geigen	St 1000 EUR	.	.	.	1
3630 12 390	- Andere Streichinstrumente	St 1000 EUR	-	-	-	-
3630 12 500	- Gitarren	St 1000 EUR	.	.	.	1
3630 12 900	- Harfen u.a. Saiteninstrumente	St 1000 EUR	-	-	-	-
3630 13 100	- Orgeln (mit Pfeifen und Klaviatur); Harmonien u.ä. Musikinstrumente mit Klaviatur und durchschlagenden Metallzungen	St 1000 EUR	19 1 265	5 248	5 517	4
3630 13 300	- Akkordeons u.ä. Musikinstrumente	St 1000 EUR	.	1 256 1 210	1 271 1 082	3
3630 13 500	- Mundharmonikas	St 1000 EUR	.	.	.	1

Melde-Nr.	Bezeichnung	Einheit	3. VJ 2006	2. VJ 2007	3. VJ 2007	3. VJ 2007 Anzahl Unternehmen
1	2	3	4	5	6	7
3630 14 101	- Blechblasinstrumente - - Trompeten, Kornette, Flügelhörner	St 1000 EUR	876 1 033	1 845 1 033	1 784 1 083	5
3630 14 103	- - Posaunen	St 1000 EUR	203 202	283 273	180 227	3
3630 14 105	- - Waldhörner, Tenorhörner, Baritonhörner, Althörner	St 1000 EUR	1 311 2 243	2 100 2 971	1 581 2 945	6
3630 14 107	- - Tuben	St 1000 EUR	537 1 656	691 2 336	601 2 062	5
3630 14 109	- - Andere Blechblasinstrumente	St 1000 EUR	549 158	719 223	586 170	5
3630 14 401	- - Andere Blasinstrumente - - Blockflöten	St 1000 EUR	320 032 2 398	1 772	346 764 2 428	3
3630 14 404	- - Klarinetten, Saxophone	St 1000 EUR	.	.	.	2
3630 14 407	- - Fagotte, Oboen	St 1000 EUR	587 1 756	686 2 119	674 1 986	4
3630 14 409	- - Andere Blasinstrumente, a.n.g.	St 1000 EUR	383	536	343	3
3630 15 100	Musikinstrumente, bei denen der Ton elektrisch erzeugt wird oder elek- trisch verstärkt werden muss (ohne Schlaginstrumente) - Orgeln	St 1000 EUR	-	-	-	-
3630 15 330	- Digital-Pianos und Synthesizer, mit Klaviatur - - Digital-Pianos	St 1000 EUR	-	-	-	-
3630 15 370	- - Synthesizer	St 1000 EUR	-	-	-	-
3630 15 400	- Keyboards u.a. elektrische Musik- instrumente, mit Klaviatur	St 1000 EUR	-	-	-	-
3630 15 500	- Elektrische Gitarren	St 1000 EUR	.	.	.	1
3630 15 900	- Andere elektrische Musikinstrumente, a.n.g.	St 1000 EUR	-	-	-	-
3630 16 300	Schlaginstrumente	St 1000 EUR	223 100 4 263	285 604 5 319	244 322 4 531	5
3630 16 500	Spieldosen, Orchestrinen, Drehorgeln, Lockpfeifen, Signalpfeifen u.a. Musikinstrumente, a.n.g.	St 1000 EUR	.	.	.	2
3630 17 300	Metronome, Stimmgabeln und Stimmpfeifen; Musikwerke für Spieldosen	St 1000 EUR	.	.	.	1
3630 17 500	Musiksaiten	St 1000 EUR	.	.	.	1
3630 18 130	Teile und Zubehör für Musikinstru- mente - für Klaviere	1000 EUR	4 359	4 926	4 852	9
3630 18 150	- für Orgeln, für Harmonien u.ä. Musikinstrumente, mit Klaviatur	1000 EUR	2 882	3 428	3 119	4
3630 18 170	- für Musikinstrumente, bei denen der Ton elektrisch erzeugt wird oder elektrisch verstärkt werden muss	1000 EUR	-	-	-	-
3630 18 300	- für Saiteninstrumente	1000 EUR	3 540	3 778	3 369	7
3630 18 950	- für Blasinstrumente	1000 EUR	1 520	1 509	1 658	11
3630 18 970	- für andere Musikinstrumente (oh. solche für Blasinstrumente)	1000 EUR	.	.	.	7
3630 91 000	Installation von Musikinstrumenten	1000 EUR	-	-	-	-
3630 92 000	Reparatur und Instandhaltung von Musikinstrumenten	1000 EUR	2 703	2 031	3 052	23
3640 11 330	Sportgeräte Ski und Skiausrüstungen für den Wintersport; Schlittschuhe und Roll- schuhe, Teile dafür - Langlaufski	Paar 1000 EUR	-	-	-	-
3640 11 350	- Andere Ski	Paar 1000 EUR	.	.	.	1

Melde-Nr.	Bezeichnung	Einheit	3. VJ 2006	2. VJ 2007	3. VJ 2007	3. VJ 2007 Anzahl Unternehmen
1	2	3	4	5	6	7
3640 11 370	- Skibindungen und andere Skiausrüstungen für den Wintersport	1000 EUR	2 088	1 983	1 970	5
3640 11 530	- Schlittschuhe (einschl. Stiefel mit fest angebrachten Schlittschuhen)	Paar 1000 EUR	- -	- -	- -	-
3640 11 550	- Rollschuhe (einschl. Stiefel mit fest angebrachten Rollschuhen)	Paar 1000 EUR	- -	- -	- -	-
3640 11 570	- Teile und Zubehör für Schlitt- und Rollschuhe	1000 EUR	-	-	-	-
3640 12 000	Wasserski, Surfbretter, Windsurfer und andere Ausrüstungen, für den Wassersport	1000 EUR	383	913	397	3
3640 13 003	Geräte und Ausrüstungsgegenstände - für Gymnastik	1000 EUR	31 469	30 868	33 789	14
3640 13 005	- für Leicht- oder Schwerathletik	1000 EUR	3 862	4 879	4 769	7
3640 14 100	Spezialsporthandschuhe; Ball- und Freiluftsportgeräte, a.n.g. - Spezialsporthandschuhe aus Leder oder rekonstituiertem Leder	Paar 1000 EUR	- -	- -	- -	-
3640 14 300	- Golfschläger und andere Golfausrüstungen	1000 EUR	-	-	-	-
3640 14 500	- Geräte und Ausrüstungen, für Tischtennis	1000 EUR	.	.	.	2
3640 14 630	- Tennisschläger, Federball- u.ä. Schläger, auch ohne Bespannung - - Tennisschläger	St 1000 EUR	- -	- -	- -	-
3640 14 650	- - Federball- u.ä. Schläger	St 1000 EUR	- -	- -	- -	-
3640 14 800	- Bälle (ohne Golf- und Tischtennisbälle)	1000 St 1000 EUR	. .	. .	. .	2
3640 14 903	- Andere Geräte u. Ausrüstungsgegenstände, für andere Sportarten oder Freiluftsportarten - - Schaukeln und Rutschen u.ä. Spielplatzgeräte	1000 EUR	27 222	29 081	27 641	18
3640 14 909	- - Andere Geräte und Ausrüstungsgegenstände, für andere Sportarten oder Freiluftsportarten, a.n.g.	1000 EUR	12 516	18 364	18 420	20
3640 15 300	Angelruten u.ä. Angelgerät; andere Ausrüstungsgegenstände für Jagd oder Sportfischerei, a.n.g. - Angelruten, Angelhaken und Angelrollen	1000 EUR	974	.	.	2
3640 15 500	- Anderes Angelgerät (z.B. Handnetze zum Landen von Fischen, Schmetterlingsnetze), Lockgeräte (ohne Lockpfeifen) u.ä. Jagdgeräte	1000 EUR	.	.	.	2
3640 90 000	Installation, Reparatur und Instandhaltung von Sportgeräten, nicht für den Haushalt	1000 EUR	.	.	.	1
3650 11 000	Spielwaren Puppen, nur Nachbildungen von Menschen darstellend	St 1000 EUR	24 371 2 566	19 828 1 907	21 382 2 147	4
3650 12 300	Spielzeug, Tiere oder nichtmenschliche Wesen darstellend - Füllmaterial enthaltend	St 1000 EUR	760 273 11 193	778 043 .	975 693 12 266	5
3650 12 530	- aus Holz	St 1000 EUR	978 284 3 858	. .	. .	2
3650 12 550	- aus Kunststoff	St 1000 EUR	3 171 556 4 998	. .	3 455 444 5 645	4
3650 12 590	- aus anderen Stoffen	St 1000 EUR	- -	- -	- -	-
3650 13 300	Teile und Zubehör für Puppen - Bekleidung und Bekleidungs- zubehör, Schuhe und Kopfbedeckungen	1000 EUR	.	.	.	2
3650 13 500	- Andere Teile und Zubehör, für Puppen	1000 EUR	.	.	.	2
3650 20 300	Elektrische Eisenbahnen (einschl. Schienen, Signalen u.ä. Zubehör)	1000 EUR	32 029	24 764	25 782	20

Melde-Nr.	Bezeichnung	Einheit	3. VJ 2006	2. VJ 2007	3. VJ 2007	3. VJ 2007 Anzahl Unternehmen
1	2	3	4	5	6	7
3650 20 550	Maßstabgetreu verkleinerte Modelle zum Zusammenbauen, auch mit Antrieb (ohne elektrische Eisenbahnen) - aus Kunststoff	St 1000 EUR	398 041 3 523	539 418 3 658	449 251 3 421	5
3650 20 590	- aus anderen Stoffen	St 1000 EUR	.	.	.	1
3650 20 930	Andere Bausätze u. Baukastenspielzeug - aus Holz	St 1000 EUR	504 958 .	283 447 .	473 825 .	4
3650 20 950	- aus Kunststoff	St 1000 EUR	332 013 2 176	462 389 2 800	367 864 2 504	6
3650 20 990	- aus anderen Stoffen	St 1000 EUR	- -	- -	- -	-
3650 31 300	Anderes Spielzeug (einschl. Musikspielzeuginstrumenten) - Puppenwagen	St 1000 EUR	.	.	.	1
3650 31 500	- Spielfahrzeuge, zum Besteigen und Fortbewegen durch Kinder geeignet	St 1000 EUR	563 100 17 011	658 305 19 370	774 986 16 926	8
3650 32 500	Puzzles - aus Holz	St 1000 EUR	- -	- -	- -	-
3650 32 900	- aus anderen Stoffen	St 1000 EUR	.	.	.	2
3650 33 100	Anderes Spielzeug, a.n.g. - Musikspielzeuginstrumente und -geräte	St 1000 EUR	- -	- -	- -	-
3650 33 300	- Anderes Spielzeug, in Zusammenstellungen oder auf Unterlagen u.ä. aufgemacht	St 1000 EUR	.	.	.	3
3650 33 430	- Spielzeug und Modelle, mit eingebautem Motor - - aus Kunststoff	St 1000 EUR	.	.	71 202 .	3
3650 33 490	- - aus anderen Stoffen	St 1000 EUR	.	.	.	1
3650 33 500	- Spielzeugwaffen	St 1000 EUR	- -	- -	- -	-
3650 33 630	- Anderes Spielzeug aus Kunststoff, Kautschuk und Spinnstoffen - - aus Kunststoff	1000 EUR	90 003	88 725	119 186	28
3650 33 650	- - aus Kautschuk	1000 EUR	.	.	.	1
3650 33 670	- - aus Spinnstoffen	1000 EUR	-	-	-	-
3650 33 730	- Anderes Spielzeug aus Metall und aus anderen Stoffen - - Miniaturmodelle aus Metall, im Spritzgussverfahren hergestellt	1000 EUR	.	.	.	1
3650 33 750	- - Anderes Spielzeug aus Metall	1000 EUR	1 261	3 346	1 680	5
3650 33 790	- - Anderes Spielzeug aus anderen Stoffen	1000 EUR	7 098	10 498	8 257	10
3650 41 000	Spielkarten	t 1000 EUR	.	.	.	2
3650 42 000	Videospiele für Fernsehempfangsgeräte	St 1000 EUR	- -	- -	- -	-
3650 43 100	Billardspiele und Zubehör	St 1000 EUR	.	.	.	2
3650 43 300	Spiele, mit Münzen oder Spielmarken betrieben (ohne Kegelanlagen), Teile dafür	St 1000 EUR	59 605 49 107	63 907 51 285	47 554 35 617	6
3650 43 550	Elektrische Auto-Rennspiele, die den Charakter von Gesellschaftsspielen haben	St 1000 EUR	- -	- -	- -	-
3650 43 590	Andere Gesellschaftsspiele	1000 EUR	7 035	5 639	7 588	6
3650 90 000	Installation, Reparatur und Instandhaltung von automatischen Kegel- und Bowlingbahnen u.a. Spielgeräten und -einrichtungen	1000 EUR	.	1 776	1 899	3
3661 10 300	Phantasieschmuck - Manschettenknöpfe u.ä. Knöpfe	1000 EUR	.	.	.	2

Melde-Nr.	Bezeichnung	Einheit	3. VJ 2006	2. VJ 2007	3. VJ 2007	3. VJ 2007 Anzahl Unternehmen
1	2	3	4	5	6	7
3661 10 503	- Anderer Phantasieschmuck, aus unedlen Metallen, auch versilbert, vergoldet oder platiniiert, Imitationsschmuck u.ä. - Versilbert, vergoldet oder platiniiert	1000 EUR	1 281	1 193	1 136	6
3661 10 505	- Anderer Phantasieschmuck aus unedlen Metallen	1000 EUR	3 022	4 167	3 587	9
3661 10 507	- Glas-, Kunststoff- u.a. Imitations-Schmuckhalbfabrikate und -Schmuck (nach Gablonzer Art), in Verbindung mit unedlen Metallen	1000 EUR	815	804	687	4
3661 10 900	- Anderer Phantasieschmuck, a.n.g.	1000 EUR	.	.	.	3
3662 11 100	Besen und Bürsten - Besen, aus Reisig oder anderen pflanzlichen Stoffen, gebunden, auch mit Stiel	1000 St 1000 EUR	.	.	.	2
3662 11 300	- Von Hand zu führende mechanische Fußbodenkehrer ohne Motor	1000 St 1000 EUR	.	-	-	-
3662 11 505	- Bürstenwaren für die Straßen- und Haushaltsreinigung (einschl. Schuh- und Kleiderbürsten); Bürsten für die Tierpflege - für die Straßenreinigung	1000 St 1000 EUR	1 877 4 680	1 938 4 498	2 159 5 081	12
3662 11 509	- für die Haushaltsreinigung und für die Tierpflege	1000 St 1000 EUR	11 652 11 875	10 063 11 146	10 808 11 897	14
3662 11 900	- Andere Besen und Bürsten, a.n.g.	1000 St 1000 EUR	2 893 4 734	2 002 4 744	2 017 4 708	7
3662 12 100	- Zahnbürsten	1000 St 1000 EUR	119 699 29 700	118 836 29 524	119 276 29 964	6
3662 12 350	- Rasierpinsel, Haar- u.a. Bürsten zur Körperpflege - Haarbürsten	1000 St 1000 EUR	.	.	.	2
3662 12 370	- Rasierpinsel u.a. Bürsten zur Körperpflege (ohne Haarbürsten)	1000 St 1000 EUR	7 541 2 579	6 940 2 476	7 026 3 035	12
3662 12 500	- Pinsel für Kunstmaler und Schreibpinsel	1000 St 1000 EUR	12 916 5 637	11 357 5 582	11 113 5 544	10
3662 12 700	- Pinsel zum Auftragen von kosmetischen Erzeugnissen	1000 St 1000 EUR	121 265 17 717	149 919 22 447	138 975 22 190	11
3662 13 330	- Bürsten und Pinsel zum Auftragen von Anstrichfarben, Lack o.dgl. - Bürsten (z.B. Deckenbürsten)	1000 St 1000 EUR	473 706	472 683	466 708	5
3662 13 350	- Pinsel	1000 St 1000 EUR	7 589 4 845	7 204 5 085	8 146 5 221	5
3662 13 500	- Kissen und Roller, zum Anstreichen	1000 St 1000 EUR	26 659 10 167	30 848 11 244	30 839 11 961	3
3662 13 700	- Bürsten, die Teile von Maschinen, Apparaten oder Fahrzeugen sind	1000 St 1000 EUR	53 710 38 390	59 339 45 285	56 997 44 696	21
3663 10 000	Karusselle, Luftschaukeln, Schießbuden u.a. Geräte und Ausrüstungen für das Schaustellergewerbe	1000 EUR	5 850	17 806	5 679	6
3663 21 130	Schreibgeräte - Kugelschreiber - mit Tinte	1000 St 1000 EUR	9 808 24 774	13 474 21 989	10 511 28 730	8
3663 21 150	- mit Schaft oder Kappe aus Edelmetallen oder Edelmetallplattierungen (ohne solche mit Tinte)	1000 St 1000 EUR	33 564	57 1 045	37 847	3
3663 21 170	- mit auswechselbarer Mine	1000 St 1000 EUR	95 479 19 014	80 299 20 355	84 419 21 893	10
3663 21 190	- Andere Kugelschreiber	1000 St 1000 EUR	10 825 1 017	17 390 1 599	12 549 1 118	3
3663 21 300	- Schreiber und Markierstifte, mit Filzspitze oder anderer poröser Spitze	1000 St 1000 EUR	142 823 36 962	181 126 46 713	160 924 42 091	14
3663 21 500	- Füllbleistifte (Dreh- und Druckstifte)	1000 St 1000 EUR	2 973 .	3 441 15 093	3 035 .	8
3663 22 300	- Füllfederhalter u.a. Füllhalter, zum Zeichnen mit Tusche	1000 St 1000 EUR	365 682	306 749	253 849	3

Melde-Nr.	Bezeichnung	Einheit	3. VJ 2006	2. VJ 2007	3. VJ 2007	3. VJ 2007 Anzahl Unternehmen
1	2	3	4	5	6	7
3663 22 550	- Andere Füllfederhalter u.a. Füllhalter - mit Schaft oder Kappe aus Edelmetallen oder Edelmetallplattierungen	1000 St 1000 EUR	112 .	118 9 536	126 .	4
3663 22 590	- Andere Füllfederhalter u.a. Füllhalter (ohne solche zum Zeichnen mit Tusche)	1000 St 1000 EUR	4 360 6 951	4 525 11 093	3 301 10 749	7
3663 23 100	- Zusammenstellungen von Kugelschreibern, Füllhaltern und/oder Füllbleistiften	kg 1000 EUR	49 116 611	79 461 1 697	86 257 1 280	5
3663 23 350	- Minen für Kugelschreiber, aus Kugeln und Tintenbehälter bestehend - mit Tinte	1000 St 1000 EUR	. .	10 170 2 946	9 278 2 964	3
3663 23 390	- Andere Minen für Kugelschreiber	1000 St 1000 EUR	11 826 2 603	12 948 3 128	11 656 3 186	3
3663 23 530	- Schreibfedern und Schreibfederspitzen	1000 St 1000 EUR	. .	2 561 2 850	2 089 2 374	3
3663 23 550	- Teile von Kugelschreibern, Füllhaltern, Füllbleistiften u.dgl.	1000 EUR	19 278	22 522	21 230	21
3663 24 100	Blei-, Kopier- und Farbstifte, Griffel, Minen für Stifte, Pastellstifte, Zeichenkohle, Schreib- oder Zeichenkreide und Schneiderkreide - Stifte mit festem Schutzmantel (Blei-, Kopier- und Farbstifte)	1000 St 1000 EUR	94 875 13 009	104 743 13 855	96 783 13 800	6
3663 24 300	- Minen für Stifte	1000 St 1000 EUR	. .	. .	. .	2
3663 24 500	- Schreib- oder Zeichenkreide, Schneiderkreide u.ä.	kg 1000 EUR	174 798 1 802	171 712 1 640	172 438 1 692	6
3663 25 100	Schiefertafeln und Tafeln zum Schreiben oder Zeichnen; Datumstempel, Petschafte, Nummernstempel u.dgl.; Farbbänder für Schreibmaschinen u.ä. Farbbänder; Stempelkissen - Schiefertafeln und Tafeln zum Schreiben oder Zeichnen, auch gerahmt	1000 St 1000 EUR	38 3 755	37 2 723	33 3 669	11
3663 25 300	- Datumstempel, Petschafte, Nummernstempel u.ä. Waren; Zusammensetzstempel und Druckkästen, für den Handgebrauch	1000 EUR	4 399	4 706	4 857	18
3663 25 500	- Stempelkissen, auch getränkt, auch mit Schachteln	1000 St 1000 EUR	. .	. .	. .	2
3663 25 701	- Farbbänder für Schreibmaschinen u.ä. Farbbänder, mit Tinte oder anders für Abdrucke präpariert, auch auf Spulen oder in Kassetten - aus Gewebe mit einer Breite bis 220 mm, auf Spule	1000 St 1000 EUR	. .	. .	. .	2
3663 25 703	- aus Gewebe mit einer Breite bis 220 mm, in Kassette	1000 St 1000 EUR	. .	. .	. .	2
3663 25 705	- aus anderem Material mit einer Breite bis 220 mm, auf Spule oder in Kassette	1000 St 1000 EUR	. .	. .	. .	1
3663 25 707	- Farbtücher, mit einer Breite von mehr als 220 mm (Drucktücher)	1000 St 1000 EUR	. .	. .	. .	2
3663 31 300	Schirme; Stöcke, Peitschen u.ä. Waren; - Regenschirme und Sonnenschirme (einschl. Stockschirme, Gartenschirme u.ä. Waren)	1000 St 1000 EUR	33 7 584	90 14 379	68 9 669	8
3663 31 500	- Gehstöcke, Sitzstöcke, Peitschen, Reitpeitschen u.ä. Waren	1000 St 1000 EUR	. .	. .	. .	2
3663 32 000	Teile, Ausstattungen und Zubehör für Schirme, Stöcke und Peitschen	1000 EUR	.	1 078	763	3
3663 33 330	Knöpfe - Druckknöpfe und Teile dafür	1000 St 1000 EUR	13 144 .	14 013 .	11 647 .	3
3663 33 350	- Knöpfe aus Kunststoff, nicht mit Spinnstoffen überzogen	1000 St 1000 EUR	77 354 4 785	85 269 5 625	70 682 4 659	7

Melde-Nr.	Bezeichnung	Einheit	3. VJ 2006	2. VJ 2007	3. VJ 2007	3. VJ 2007 Anzahl Unternehmen
1	2	3	4	5	6	7
3663 33 370	- Knöpfe aus unedlen Metallen, nicht mit Spinnstoffen überzogen	1000 St 1000 EUR	321 193 5 610	316 592 6 319	300 685 5 601	5
3663 33 390	- Andere Knöpfe	1000 St 1000 EUR	. .	. .	. .	1
3663 33 503	- Reißverschlüsse mit Zähnen aus unedlen Metallen	1000 m 1000 St 1000 EUR	1 612 4 865 4 216	1 993 5 371 4 715	1 582 4 783 3 643	3
3663 33 505	- mit Zähnen aus Kunststoff	1000 m 1000 St 1000 EUR	8 488 16 149 8 261	10 887 21 810 10 958	9 198 14 781 8 317	4
3663 34 300	Knopfformen und andere Knopfteile; Knopfrohlänge	kg 1000 EUR	. .	. .	. .	2
3663 34 500	Teile für Reißverschlüsse (einschl. Bändern und Streifen)	1000 EUR	.	.	.	2
3663 40 000	Linoleum; Fußbodenbeläge, aus einer Spinnstoffunterlage mit einer Deckschicht oder einem Überzug bestehend, auch zugeschnitten	1000 m <sup>2</sup> 1000 EUR	4 003 22 364	4 608 .	4 150 .	3
3663 50 300	Menschenhaare; Wolle, Tierhaare u.a. Spinnstoffe, für die Herstellung von Perücken u.ä. Waren zugerichtet	1000 EUR	.	.	.	1
3663 50 500	Perücken, Bärte, Augenbrauen, Augenwimpern u.dgl., aus Menschenhaaren, Tierhaaren oder Spinnstoffen; Waren aus Menschenhaaren, a.n.g.	1000 EUR	2 447	1 860	2 022	3
3663 61 100	Feuerzeuge, andere Anzünder, Pfeifen, Teile dafür; Erzeugnisse aus leicht entzündlichen Stoffen; Zündhölzer; flüssige Brennstoffe und brennbare Flüssiggase für Feuerzeuge oder Anzünder - Feuerzeuge und andere Anzünder, auch mechanisch oder elektrisch	1000 St 1000 EUR	. .	. .	. .	1
3663 61 300	- Pfeifen und Pfeifenköpfe	St 1000 EUR	. .	. .	. .	1
3663 61 500	- Zigarren- und Zigarettenspitzen und Teile dafür; Teile für Tabakpfeifen	t 1000 EUR	1 730 4 399	3 012	. .	2
3663 61 700	- Pfeifenrohformen aus Wurzelholz oder anderem Holz	kg 1000 EUR	- -	- -	- -	-
3663 62 100	Zündmetalllegierungen, Erzeugnisse aus leicht entzündlichen Stoffen; Teile für Anzünder - Cer-Eisen und andere Zündmetalllegierungen in jeder Form; Erzeugnisse aus leicht entzündlichen Stoffen	kg 1000 EUR	4 220 595 5 453	7 054 997 9 189	4 838 300 7 000	3
3663 62 300	- Teile für Anzünder (ohne Feuersteine und Dochte)	1000 EUR	-	-	-	-
3663 63 000	Zündhölzer (ohne Feuerwerkskörper und andere pyrotechnische Artikel)	kg 1000 EUR	- -	- -	- -	-
3663 64 000	Flüssige Brennstoffe und brennbare Flüssiggase für Feuerzeuge oder Anzünder, in Behältnissen mit einem Fassungsvermögen von 300 cm <sup>3</sup> oder weniger	St 1000 EUR	- -	- -	- -	-
3663 71 303	Andere Erzeugnisse, a.n.g. Weihnachtsartikel - aus Glas	1000 EUR	4 515	768	4 811	3
3663 71 309	- aus anderen Stoffen	1000 EUR	1 033	328	1 121	4
3663 71 505	Festartikel für andere Feste, Karnevals- o.a. Unterhaltungsartikel - aus Papier oder Pappe	1000 EUR	3 788	6 233	3 417	8
3663 71 509	- aus anderen Stoffen	1000 EUR	2 928	1 859	2 480	5
3663 72 300	Kinderwagen	St 1000 EUR	28 788 7 816	35 652 10 140	31 793 9 256	4
3663 72 500	Teile für Kinderwagen	1000 EUR	2 671	4 056	3 733	6



Melde-Nr.	Bezeichnung	Einheit	3. VJ 2006	2. VJ 2007	3. VJ 2007	3. VJ 2007 Anzahl Unternehmen
1	2	3	4	5	6	7
3663 73 150	Frisierkäbme, Einsteckkäbme, Haarspangen u.dgl. - aus Hartkautschuk oder Kunststoff	kg 1000 EUR	.	.	.	1
3663 73 190	- aus anderen Stoffen	kg 1000 EUR	-	-	-	-
3663 73 300	Haarnadeln, Frisiernadeln, Haarklammern, Lockenwickler u.ä. Waren und Teile dafür	kg 1000 EUR	.	.	.	1
3663 73 500	Parfümzerstäuber u.ä. Zerstäuber zu Toilettezwecken, und Vorrichtungen und Köpfe dafür	kg 1000 EUR	.	.	.	1
3663 73 700	Puderquasten und Kissen, zum Auftragen von Kosmetik- oder Körperpflegemitteln	1000 St 1000 EUR	-	-	-	-
3663 74 000	Instrumente, Apparate, Geräte und Modelle zu Vorführzwecken (z.B. beim Unterricht oder auf Ausstellungen)	St 1000 EUR	1 109 080 60 292	917 321 37 152	1 180 980 44 316	27
3663 75 000	Kerzen (Lichte) aller Art u.dgl.	t 1000 EUR	27 660 61 390	19 660 40 879	26 597 55 916	23
3663 76 500	Künstliche Blumen, künstliches Blattwerk und künstliche Früchte sowie Teile dafür, Waren daraus - aus Kunststoff	1000 EUR	-	-	-	-
3663 76 900	- aus anderen Stoffen	1000 EUR	.	.	.	1
3663 77 100	Waren aus Därmen, Golfschlägerhäutchen, Blasen oder Sehnen	1000 EUR	-	-	-	-
3663 77 200	Vogelbälge und andere Vogelteile mit ihren Federn oder Daunen, Teile von Federn, Daunen und Waren daraus	1000 EUR	9 919	5 836	8 934	5
3663 77 300	Tierische Schnitzstoffe, bearbeitet und Waren daraus	1000 EUR	-	-	-	-
3663 77 400	Pflanzliche oder mineralische Schnitzstoffe, bearbeitet und Waren daraus; geformte oder geschnittene Waren, a.n.g.; nicht gehärtete Gelatine, bearbeitet und Waren daraus	1000 EUR	.	.	.	1
3663 77 500	Handsiebe	1000 EUR	-	-	-	-
3663 77 700	Vakuum-Isolierflaschen u.ä. Vakuum-Isolierbehälter; Teile dafür (ohne Glaskolben)	1000 EUR	4 442	4 758	6 248	4
3663 77 900	Schneiderpuppen, Schaufensterpuppen u.ä. Waren; bewegliche Figuren und Ausstellungsstücke für Schaufenster	1000 EUR	1 965	2 603	3 172	3
3663 90 000	Präparierung und Ausstopfung von Tieren (ausgenommen Vogelbälge)	1000 EUR	-	-	-	-
3699 00 000	Veredlung von Erzeugnissen dieser Güterabteilung (ohne Möbelveredlung und ohne Polsterung von Sitzmöbeln)	1000 EUR	14 187	12 103	14 449	23
Sekundärrohstoffe						
3710 20 000	Metallische Sekundärrohstoffe - von abgewrackten Schiffen, anderen Wasserfahrzeugen und schwimmenden Vorrichtungen darunter zum Absatz bestimmt	t t 1000 EUR	*	-	-	-
3710 27 100	- aus Eisen- und Stahlschrott darunter zum Absatz bestimmt	t t 1000 EUR	*	1 448 114 346 617	1 633 744 411 761	1 593 672 381 140
3710 27 416	- aus Abfällen und Schrott von Gold, Platin, Silber u.ä. Edelmetallen darunter zum Absatz bestimmt	t t 1000 EUR	*	-	.	.
3710 27 423	- aus Abfällen und Schrott von Aluminium darunter zum Absatz bestimmt	t t 1000 EUR	*	99 227 111 449	101 801 118 619	100 715 111 496
3710 27 433	- aus Abfällen und Schrott aus Blei, Zink oder Zinn darunter zum Absatz bestimmt	t t 1000 EUR	*	23 483 23 483 24 580	23 147 23 147 35 662	23 891 23 891 42 243

## 4 Produktion nach Güterarten - Deutschland

Melde-Nr.	Bezeichnung	Einheit	3. VJ 2006	2. VJ 2007	3. VJ 2007	3. VJ 2007 Anzahl Unternehmen
1	2	3	4	5	6	7
3710 27 443	- aus Abfällen und Schrott aus Kupfer darunter zum Absatz bestimmt	t 1000 EUR	* 35 642 97 781	36 284 101 367	. 117 242	38 38
3710 27 452	- aus Abfällen und Schrott aus Nickel darunter zum Absatz bestimmt	t 1000 EUR	* 24 546 24 546	31 392 31 392 78 995	19 014 19 014 27 634	12 12
3710 27 453	- aus Abfällen und Schrott, aus Titan, Magnesium u.a. NE-Metallen darunter zum Absatz bestimmt	t 1000 EUR	* 16 806 16 806	. . .	. . .	14 14
3720 14 301	Nichtmetallische Sekundärrohstoffe - aus Bauschutt, Baumischabfällen, Straßenbauaufbruch darunter zum Absatz bestimmt	t 1000 EUR	* 3 881 441 30 390	3 869 252 28 943	3 484 332 28 766	54 54
3720 17 106	- aus Spinnstoff- und Garnabfällen sowie Reißspinnstoff von Seide, Wolle, Tierhaaren, Baumwolle (ohne solche aus Chemiefasern) darunter zum Absatz bestimmt	t 1000 EUR	* . . . .	. . .	. . .	1 1
3720 17 522	- aus Lumpen von Spinnstoffen; Seile, Taue und Waren daraus, aus Spinnstoffen, in Form von Abfällen oder unbrauchbar gewordenen Waren darunter zum Absatz bestimmt	t 1000 EUR	* . . . .	. . .	. . .	2 2
3720 18 224	- aus Altwaren von Bekleidung u.ä. darunter zum Absatz bestimmt	t 1000 EUR	* 7 096 7 096 2 941	8 005 8 005 3 239	7 627 7 627 2 996	4 4
3720 19 105	- aus Abfällen von Leder, Pergament-, Rohhautleder oder rekonstituiertem Leder darunter zum Absatz bestimmt	t 1000 EUR	* . . . .	. . .	. . .	1 1
3720 20 104	- aus Altholz darunter zum Absatz bestimmt	t 1000 EUR	* . . 7 098	227 426 7 129	. 7 259	24 24
3720 21 126	- aus Altmaterialien und Reststoffen aus Papier, Karton und Pappe, zur Wiedergewinnung darunter zum Absatz bestimmt	t 1000 EUR	* 492 192 492 192 51 185	482 718 42 248	. 50 975	43 43
3720 23 204	- aus Ölabbfällen darunter zum Absatz bestimmt	t 1000 EUR	* - - -	. . .	. . .	1 1
3720 24 166	- aus Abfällen, Schnitzel und Bruch von Kunststoffen darunter zum Absatz bestimmt	t 1000 EUR	* 165 032 57 617	173 992 168 542 66 699	205 643 194 063 68 640	60 57
3720 24 422	- aus wiedergewonnenen Chemiekalien aus pharmazeutischen Abfällen darunter zum Absatz bestimmt	t 1000 EUR	* . . . .	. . .	. . .	2 2
3720 24 664	- aus wiedergewonnenen Chemiekalien aus Chemieabfällen, a.n.g. darunter zum Absatz bestimmt	t 1000 EUR	* 3 944 3 944 3 272	3 079 3 079 1 702	3 293 3 293 1 933	3 3
3720 24 703	- aus wiederverwertbaren Reststoffen und Abfällen von Chemiefasern (einschl. Kämm-lingen, Garnabfällen und Reiß-spinnstoff) darunter zum Absatz bestimmt	t 1000 EUR	* . . 6 918	8 576 8 576	7 950 . .	3 2
3720 25 137	- aus Abfällen, Staub und Bruch von Hartkautschuk in allen Formen darunter zum Absatz bestimmt	t 1000 EUR	* - - -	- - -	- - -	- -
3720 25 138	- aus Abfällen, Bruch und Schnitzel von Weichkautschukschuk darunter zum Absatz bestimmt	t 1000 EUR	* 20 124 20 124 4 379	29 744 29 744 5 446	23 611 23 611 4 473	4 4
3720 26 151	- aus Bruchglas und anderen Abfällen und Scherben von Glas darunter zum Absatz bestimmt	t 1000 EUR	* 474 857 22 281	469 918 469 918 21 821	459 304 459 304 22 286	20 20
3720 31 403	- aus verbrauchten elektrischen Primärelementen, Primärbatterien und Akkumulatoren darunter zum Absatz bestimmt	t 1000 EUR	* . . . .	. . .	. . .	1 1
3720 99 999	- aus anderen Altmaterialien und Reststoffen (z.B. Elektronikschrott, TV- u.a. Bildschirmgeräte, Haushaltsgeräte) darunter zum Absatz bestimmt	t 1000 EUR	* 477 402 477 402 23 309	370 852 49 971	450 102 53 191	22 22

Melde-Nr.	Bezeichnung	Einheit	3. VJ 2006	2. VJ 2007	3. VJ 2007	3. VJ 2007 Anzahl Unternehmen
1	2	3	4	5	6	7
	Energie und Dienstleistungen der Energieversorgung					
4011 10 200	Elektrischer Strom - aus KWK-Anlagen (unter Einsatz von fossilen Brennstoffen, Biomasse oder Abfällen erzeugte Elektrizität) darunter zum Absatz bestimmt	1000 MWh 1000 MWh 1000 EUR	* - -	- - -	- - -	- - -
4011 10 300	- aus Nicht-KWK-Anlagen (unter Einsatz von fossilen Brennstoffen, Biomasse oder Abfällen erzeugte Elektrizität) darunter zum Absatz bestimmt	1000 MWh 1000 MWh 1000 EUR	* - -	- - -	- - -	- - -
4011 10 500	- aus Kernenergie darunter zum Absatz bestimmt	1000 MWh 1000 MWh 1000 EUR	* - -	- - -	- - -	- - -
4011 10 720	- aus anderen Energien - - aus Wasserkraftwerken darunter zum Absatz bestimmt	1000 MWh 1000 MWh 1000 EUR	* - -	- - -	- - -	- - -
4011 10 730	- - aus Windenergie darunter zum Absatz bestimmt	1000 MWh 1000 MWh 1000 EUR	* - -	- - -	- - -	- - -
4011 10 750	- - aus Sonnenenergie darunter zum Absatz bestimmt	1000 MWh 1000 MWh 1000 EUR	* - -	- - -	- - -	- - -
4011 10 770	- - Geothermische Energie (von Erd- wärmekraftwerken erzeugte Elek- trizität und Netzeinspeisung) darunter zum Absatz bestimmt	MWh MWh 1000 EUR	* - -	- - -	- - -	- - -
4011 10 790	- - Andere Elektrizität (Brennstoff- zellen, usw., und Netz- einspeisung) darunter zum Absatz bestimmt	MWh MWh 1000 EUR	* - -	- - -	- - -	- - -
4011 20 000	Verbrauchte (bestrahlte) Brenn- stoffelemente (Stäbe, Kartuschen) von Kernreaktoren (EURATOM) darunter zum Absatz bestimmt	g g 1000 EUR	* - -	- - -	- - -	- - -
4012 10 000	Dienstleistungen der Übertragung von elektrischem Strom durch Fernleitungen	1000 EUR	-	-	-	-
4013 11 000	Dienstleistungen der Verteilung und des Handels von elektrischem Strom	1000 EUR	-	-	-	-
4013 12 000	Dienstleistungen des Handels mit elektrischem Strom	1000 EUR	-	-	-	-
4021 10 030	Gase (oh. Erdgas, Erdölgas u.a. gasförmige Kohlenwasserstoffe) - Kokereigas darunter zum Absatz bestimmt	1000 MWh 1000 MWh 1000 EUR	* - -	- - -	- - -	- - -
4021 10 050	- Hochofengas darunter zum Absatz bestimmt	1000 MWh 1000 MWh 1000 EUR	* - -	- - -	- - -	- - -
4021 10 070	- Gas aus Gaswerken (von Gaswerken durch Karbonisation, Kracken, Reformieren, Vergasung oder ein- faches Mischen von Gas und/oder Luft erzeugte Gase aller Art) darunter zum Absatz bestimmt	1000 MWh 1000 MWh 1000 EUR	* - -	- - -	- - -	- - -
4021 10 080	- Gas aus Sauerstoff-Blasstahlwerken (Gas als Nebenprodukt von Sauer- stoff-Blasstahlwerken) darunter zum Absatz bestimmt	1000 MWh 1000 MWh 1000 EUR	* - -	- - -	- - -	- - -
4021 10 110	- - Naturgas (ohne Erdgas u. Erdölgas) - - Klärgas darunter zum Absatz bestimmt	1000 MWh 1000 MWh 1000 EUR	* - -	- - -	- - -	- - -
4021 10 130	- - Biogas darunter zum Absatz bestimmt	1000 MWh 1000 MWh 1000 EUR	* - -	- - -	- - -	- - -
4021 10 150	- - Deponiegas darunter zum Absatz bestimmt	1000 MWh 1000 MWh 1000 EUR	* - -	- - -	- - -	- - -

Melde-Nr.	Bezeichnung	Einheit	3. VJ 2006	2. VJ 2007	3. VJ 2007	3. VJ 2007 Anzahl Unternehmen
1	2	3	4	5	6	7
4021 10 170	- - Grubengas darunter zum Absatz bestimmt	1000 MWh 1000 MWh 1000 EUR	*	- - -	- - -	- - -
4021 10 190	- - Andere Naturgase, a.n.g. darunter zum Absatz bestimmt	1000 MWh 1000 MWh 1000 EUR	*	- - -	- - -	- - -
4022 11 000	Dienstleistungen der Gasversorgung durch Rohrleitungen	1000 EUR	-	-	-	-
4022 12 000	Dienstleistungen des Gashandels	1000 EUR	-	-	-	-
4030 10 030	Fernwärme und Dienstleistungen der Wärmeversorgung (einschl. der Ver- sorgung mit Energie in kalter Form) - Wärme aus Heizwerken (von Heiz- werken unter Einsatz von fossilen Brennstoffen, Biomasse oder Abfällen erzeugte Wärme, die an Dritte verkauft wird) darunter zum Absatz bestimmt	TJ TJ 1000 EUR	*	- - -	- - -	- - -
4030 10 050	- Erdwärme (Wärme aus geothermischen Feldern, die an Dritte verkauft wird) darunter zum Absatz bestimmt	TJ TJ 1000 EUR	*	- - -	- - -	- - -
4030 10 070	- Wärme aus KWK-Anlagen (von KWK-Anlagen erzeugte Wärme, die an Dritte verkauft wird) darunter zum Absatz bestimmt	TJ TJ 1000 EUR	*	- - -	- - -	- - -
4030 10 090	- Andere Wärme (aus Abfällen, chemischen Verfahren usw. rückgewonnene Wärme, die an Dritte verkauft wird) darunter zum Absatz bestimmt	TJ TJ 1000 EUR	*	- - -	- - -	- - -
4030 10 500	- - Heißluft darunter zum Absatz bestimmt	TJ TJ 1000 EUR	*	- - -	- - -	- - -
4030 10 700	- Energie in kalter Form (z.B. Kühlwasser, Eis und Schnee, Kälte) darunter zum Absatz bestimmt	TJ TJ 1000 EUR	*	- - -	- - -	- - -
4030 20 000	- Dienstleistungen der Wärme- versorgung	1000 EUR	-	-	-	-
4100 11 100	Wasser und Dienstleistungen der Wasserversorgung Wasser mit Trinkwasserqualität, aufbereitet - Grundwasser, aufbereitet (ohne Uferfiltrat und angereichertes Grundwasser) darunter zum Absatz bestimmt	1000 m³ 1000 m³ 1000 EUR	*	- - -	- - -	- - -
4100 11 300	- Quellwasser, aufbereitet darunter zum Absatz bestimmt	1000 m³ 1000 m³ 1000 EUR	*	- - -	- - -	- - -
4100 11 510	- - Oberflächenwasser, aufbereitet Flusswasser, aufbereitet darunter zum Absatz bestimmt	1000 m³ 1000 m³ 1000 EUR	*	- - -	- - -	- - -
4100 11 550	- - Seewasser, aufbereitet darunter zum Absatz bestimmt	1000 m³ 1000 m³ 1000 EUR	*	- - -	- - -	- - -
4100 11 570	- - Talsperrenwasser, aufbereitet darunter zum Absatz bestimmt	1000 m³ 1000 m³ 1000 EUR	*	- - -	- - -	- - -
4100 11 600	- - Uferfiltrat, aufbereitet darunter zum Absatz bestimmt	1000 m³ 1000 m³ 1000 EUR	*	- - -	- - -	- - -
4100 11 700	- Angereichertes Grundwasser, aufbereitet darunter zum Absatz bestimmt	1000 m³ 1000 m³ 1000 EUR	*	- - -	- - -	- - -
4100 12 100	Wasser ohne Trinkwasserqualität, nicht aufbereitet - Grundwasser, nicht aufbereitet (ohne Uferfiltrat und angerei- chertes Grundwasser) darunter zum Absatz bestimmt	1000 m³ 1000 m³ 1000 EUR	*	- - -	- - -	- - -
4100 12 300	- Quellwasser, nicht aufbereitet darunter zum Absatz bestimmt	1000 m³ 1000 m³ 1000 EUR	*	- - -	- - -	- - -

## 4 Produktion nach Güterarten - Deutschland

Melde-Nr.	Bezeichnung	Einheit	3. VJ 2006	2. VJ 2007	3. VJ 2007	3. VJ 2007 Anzahl Unternehmen
1	2	3	4	5	6	7
	- Oberflächenwasser, nicht aufbereitet					
4100 12 510	- - Flusswasser, nicht aufbereitet darunter zum Absatz bestimmt	1000 m³ 1000 m³ 1000 EUR	* - -	- - -	- - -	- - -
4100 12 550	- - Seewasser, nicht aufbereitet darunter zum Absatz bestimmt	1000 m³ 1000 m³ 1000 EUR	* - -	- - -	- - -	- - -
4100 12 570	- - Talsperrenwasser, nicht aufbereitet darunter zum Absatz bestimmt	1000 m³ 1000 m³ 1000 EUR	* - -	- - -	- - -	- - -
4100 12 600	- - Uferfiltrat, nicht aufbereitet darunter zum Absatz bestimmt	1000 m³ 1000 m³ 1000 EUR	* - -	- - -	- - -	- - -
4100 12 700	- Angereichertes Grundwasser, nicht aufbereitet darunter zum Absatz bestimmt	1000 m³ 1000 m³ 1000 EUR	* - -	- - -	- - -	- - -
4100 20 000	Dienstleistungen der Wasserverteilung	1000 EUR	-	-	-	-
	Fertigteilbau					
4521 71 000	Errichtungsarbeiten an Wohngebäuden aus Fertigteilen	1000 EUR	.	-	-	-
4521 72 000	Errichtungsarbeiten an Nichtwohngebäuden aus Fertigteilen	1000 EUR	.	-	-	-
4521 73 000	Errichtungsarbeiten an sonstigen Fertigteilbauten	1000 EUR	995	-	-	-