

Produzierendes Gewerbe

Produktion im Produzierenden Gewerbe



2. Vierteljahr 2007

Erscheinungsfolge: vierteljährlich
Erschienen am 28.09.2007, korrigiert am 02.10.2007 (Tabelle 2)
Artikelnummer: 2040310073224

Fachliche Informationen zu dieser Veröffentlichung können Sie direkt beim Statistischen Bundesamt erfragen:
Gruppe IV B, Telefon: +49 (0) 611 / 75 23 13; Fax: +49 (0) 611 / 72 40 00 oder E-Mail:
Alexander.Schulze@destatis.de

© **Statistisches Bundesamt, Wiesbaden 2007**

Vervielfältigung und Verbreitung, auch auszugsweise, mit Quellenangabe gestattet.

Abkürzungen

° C	= Grad Celsius	HSSN-	= Halogen-, Sulfo-, Nitro-, Nitroso- (-derivate)
%vol	= Volumenkonzentration bei 20° C	Hz	= Hertz
3 D	= Dreidimensionalität	i.A.E.	= in Aufmachungen für den Einzelverkauf
A	= Ampere	IP	= Isolationsprüfung
ADV	= Automatische Datenverarbeitung	ISO	= International Organization for Standardization
a.n.g.	= anderweitig nicht genannt	K ₂ CO ₃	= Kaliumcarbonat
Al ₂ O ₃	= Aluminiumoxid (Tonerde)	K ₂ O	= Kaliumoxid
B ₂ O ₃	= Bortrioxid	Kbit	= 1 024 bits
BaCO ₃	= Bariumcarbonat	kg	= Kilogramm
bar	= Bar (Druck-Einheit)	km	= Kilometer
BIMOS	= Bipolar → MOS (integrierte Schaltungen)	kN	= Kilonewton
BRT	= Bruttoregistertonne	KOH	= Kaliumhydroxid
BRZ	= Bruttoreaumzahl	Kt	= Karat
bzw.	= beziehungsweise	kV	= Kilovolt
Ca	= Calcium	kVA	= Kilovoltampere
CaO	= Calciumoxid	kW	= Kilowatt
CD	= Compact Disc	kWh	= Kilowattstunde
CD-ROM	= Compact Disc → ROM (optisches Speichermedium)	KWK-Anlagen	= Kraft-Wärme-Kopplungs- Anlagen
Cl	= Chlor	l	= Liter
cm	= Zentimeter	l Alk. 100 %	= Liter reiner Alkohol
cm ²	= Quadratzentimeter	Lade-t	= Ladetonne
cm ³	= Kubikzentimeter	LCD	= Liquid Crystal Displays
CO ₂	= Kohlendioxid	LED	= Light Emittend Displays
Cr	= Chrom	LNG	= Liquefied Natural Gases (Tanker)
Cr ₂ O ₃	= Chromtrioxid	LPG	= Liquefied Petroleum Gases (Tanker)
DIN	= Deutsche Industrie Norm(en)	m	= Meter
DM	= Deutsche Mark	m ²	= Quadratmeter
dtex	= Dezitex (längenbezogene Masse für textile Fasern und Garne)	m ³	= Kubikmeter
E ² PROM	= Electrically Erasable Programmable → ROM (integrierte Schaltungen)	MAG	= Metall-Aktivgas (Schweißverfahren)
ECCS	= European Convention for Construction Steelwork	mbar	= Millibar
EDV	= Elektronische Datenverarbeitung	Mbit	= 1 024 Kbits = 1 048 576 bits
eff.	= effektiv	Mg	= Magnesium
EGKS	= Europäische Gemeinschaft für Kohle und Stahl (Montanunion)	mg	= Milligramm
einschl.	= einschließlich	MgO	= Magnesiumoxid
EPROM	= Erasable Programmable → ROM (integrierte Schaltungen)	MIG	= Metall-Inertgas (Schweißverfahren)
etc.	= und so weiter (et cetera)	mind.	= mindestens
EUR	= Euro (1 Euro = 1,95583 DM)	mm	= Millimeter
EURATOM	= Europäische Atomgemeinschaft	mm ²	= Quadratmillimeter
F	= Fluor	MOS	= Metall Oxid Semiconductor (integrierte Schaltungen)
Fe ₂ O ₃	= Eisenoxid	MPa	= Megapascal
g	= Gramm	MWh	= Megawattstunde
GBq	= Gigabecquerel	N	= Stickstoff
GHT	= Gewichtshundertteile	n.A.E.	= nicht in Aufmachungen für den Einzelverkauf
h	= Stunde	Na	= Natrium
H ₂ O ₂	= Wasserstoffperoxid	Na ₂ CO ₃	= Natriumcarbonat
HCl	= Chlorwasserstoff	Na ₂ O	= Natriummonoxid
HF	= Fluorwasserstoff	Na ₂ S ₂ O ₅	= Natriumdisulfit
hl	= Hektoliter	NaOH	= Natriumhydroxid

NE	= Nicht-Eisen
o. ä.	= oder ähnliche (m, n, r, s)
P ₂ O ₅	= Phosphorpentoxid
PbO	= Bleimonoxid
PbO	= Bleioxid
PCB	= Polychlorierte Biphenyle
pH	= Wasserstoffionen-Konzentration
Q.b.A.	= Qualitätswein bestimmter Anbaugebiete
RAM	= Random Access Memory
RES	= Resistance-Elektro-Schlacke (Schweißverfahren)
rH	= Redoxpotential
RHT	= Raumhundertteile
ROM	= Read Only Memory
Ro-Ro	= Roll On / Roll Off (Schiffe)
S	= Schwefel
s.	= siehe
sec	= Sekunde
SHF	= Siliconharzgebundene Farben
SHP	= Siliconharzgebundene Putze

SiO ₂	= Siliciumdioxid
SO ₂	= Schwefeldioxid
sog.	= sogenannte (m, n, r, s)
St	= Stück
t	= Tonne
TiO ₂	= Titandioxid
TJ	= Terajoule
U	= Uran
u.	= und
u. ä.	= und ähnliche (m, n, r, s)
u. a.	= und andere (m, n, r, s)
u. dgl.	= und dergleichen
UP	= Unter-Pulver (Schweißverfahren)
usw.	= und so weiter
UV	= Ultraviolett
V	= Volt
VA	= Voltampere
W	= Watt
WIG	= Wolfram-Inertgas (Schweißverfahren)
z. B.	= zum Beispiel

Zeichenerklärung

-	= nichts vorhanden	X	= Tabellenfeld gesperrt, weil Aussage nicht sinnvoll
0	= weniger als die Hälfte von 1 in der letzten besetzten Stelle, jedoch mehr als nichts	*	= Gesamtproduktion
.	= Zahlenwert unbekannt oder geheimzuhalten		

Einführung

In der vorliegenden Veröffentlichung werden die Ergebnisse der **V i e r t e l j ä h r l i c h e n P r o d u k t i o n s e r h e b u n g** dargestellt. Der Bericht enthält die Ergebnisse für *Deutschland*. Ihr Nachweis erfolgt nach Menge und Wert in der tiefstmöglichen Gliederung für die 6 147 neunstelligen Güterarten. Für die 206 vierstelligen Güterklassen, die 30 zweistelligen Güterabteilungen für die Abschnitte "Bergbau und Gewinnung von Steinen und Erden" sowie "Verarbeitendes Gewerbe" und für die fünf Hauptgruppen (Endverwendungskategorien) wird dagegen nur der Wert in 1 000 Euro bzw. Mill. Euro nachgewiesen. Die Ergebnisse für Deutschland werden durch eine Tabelle mit Indizes der Erzeugerpreise ergänzt. Ergebnisse für die Gebietsstände *Früheres Bundesgebiet* sowie *Neue Länder und Berlin-Ost* entfallen ab dem Berichtsjahr 2005.

Unter der Internetadresse www.destatis.de finden Sie über den Pfad:
„Services/Publikationen/Qualitätsberichte/Industrie/Verarbeitendes Gewerbe“
ausführliche **Q u a l i t ä t s b e r i c h t e** für die einzelnen Statistiken.

R e c h t s g r u n d l a g e n sind

- das Bundesstatistikgesetz (BStatG) vom 22. Januar 1987 (BGBl. I S. 462, 565), zuletzt geändert durch Artikel 2 des Gesetzes vom 09. Juni 2005 (BGBl. I S. 1534),

- das Gesetz über die Statistik im Produzierenden Gewerbe (ProdGewStatG) in der Fassung der Bekanntmachung vom 21. März 2002 (BGBl. I S. 1181), zuletzt geändert durch Artikel 10 des Gesetzes vom 22. August 2006 (BGBl. I S. 1970),

- die Verordnung (EWG) Nr. 3924/91 des Rates vom 19. Dezember 1991 zur Einführung einer Gemeinschaftserhebung über die Produktion von Gütern (ABl. EG Nr. L 374 S. 1), geändert durch Anhang II Nr. 8 der Verordnung (EG) Nr. 1882/2003 des Europäischen Parlaments und des Rates vom 29. September 2003 (ABl. EU Nr. L 284 S. 1),

- die Verordnung (EG) Nr. 912/2004 der Kommission vom 29. April 2004 zur Durchführung der Verordnung (EWG) Nr. 3924/91 des Rates zur Einführung einer Gemeinschaftserhebung über die Produktion von Gütern (ABl. EU Nr. L 163 S. 71).

Der **B e r i c h t s k r e i s** der Vierteljährlichen Produktionserhebung umfasst Betriebe des Bergbaus und der Gewinnung von Steinen und Erden sowie des Verarbeitenden Gewerbes von Unternehmen des Produzierenden Gewerbes mit im Allgemeinen 20 und mehr Beschäftigten sowie Betriebe des Bergbaus und der Gewinnung von Steinen und Erden sowie des Verarbeitenden Gewerbes mit im Allgemeinen 20 und mehr Beschäftigten von Unternehmen aus den übrigen Wirtschaftsbereichen einschließlich des Produzierenden Handwerks. Die Erhebung wird in zwei Erhebungsphasen durchgeführt. Ab dem Berichtsjahr 2007 erfasst die Monatliche Produktionserhebung die

Betriebe mit 50 und mehr tätigen Personen (Monatsmelder). Die Vierteljährliche Produktionserhebung umfasst alle übrigen Betriebe des vorgenannten Erhebungsbereichs (Vierteljahresmelder). Die Ergebnisse beider Erhebungen werden zur Darstellung der gesamten vierteljährlichen Produktion zusammengefasst. Der Fertigteilbau wird ab dem Berichtsjahr 2007 nicht mehr erhoben.

Eine **A u s n a h m e** von dieser allgemeinen Abschnidegrenze "20 und mehr Beschäftigte" bilden ab dem Berichtsjahr 2007 weiterhin die folgenden Wirtschaftszweige der WZ 2003:

- 14.11 Gewinnung von Naturwerksteinen und Natursteinen, a. n. g.,
 - 14.21 Gewinnung von Kies und Sand,
 - 15.71 Herstellung von Futtermitteln für Nutztiere,
 - 15.72 Herstellung von Futtermitteln für sonstige Tiere,
 - 15.97 Herstellung von Malz,
 - 20.10 Sägewerke innerhalb des Wirtschaftszweiges „Säge-, Hobel- und Holzimprägnierwerke“,
 - 26.63 Herstellung von Transportbeton.
- In diesen Wirtschaftszweigen und bei den Sägewerken liegt die Abschnidegrenze bei "10 und mehr Beschäftigten".

Als **G r u n d l a g e** der Erhebung und der Gliederung der Daten dient das "**G ü t e r v e r z e i c h n i s f ü r P r o d u k t i o n s s t a t i s t i k e n**, **A u s g a b e 2 0 0 2 (G P 2 0 0 2)**"¹⁾.

Ab dem Berichtsjahr 2007 werden die Angaben zu den nachgewiesenen Ergebnissen nahezu vollständig im Rahmen der Vierteljährlichen Produktionserhebung erhoben. Lediglich in der Güterabteilung 23 (Kokereierzeugnisse, Mineralölerzeugnisse, Spalt- und Brutstoffe) werden Ergebnisse der Mineralölstatistik übernommen, die auf Grund des Gesetzes über die Erhebung von Meldungen der Mineralölwirtschaft (Mineralöldatengesetz) vom 20. Dezember 1988 (BGBl. I S. 2353) monatlich vom Mineralölwirtschaftsverband erhoben werden (Fachstatistikprinzip).

Detaillierte Ergebnisse über die Energie- und Wasserwirtschaft (Güterabteilungen 40, 41) werden veröffentlicht in:

- Fachserie 4 Produzierendes Gewerbe, Reihe 6.4
Stromerzeugungsanlagen der Betriebe im Bergbau und im Verarbeitenden Gewerbe und in
- Fachserie 4 Produzierendes Gewerbe, Reihe 6.5
Ausgewählte Zahlen zur Energiewirtschaft.

Für den Bereich 27.1 Roheisen, Stahl und Ferrolegerungen gibt es eine ergänzende Fachstatistik. Deren Ergebnisse werden in der Fachserie 4 Reihe 8.1 Eisen und Stahl Eisenerzbergbau, eisenschaffende Industrie, Eisen-, Stahl- und Tempergießerei) veröffentlicht.

1) Das Güterverzeichnis enthält eine ausführliche Darstellung der Gliederungsgesichtspunkte, Definitionen einzelner Begriffe usw. Aufsätze in "Wirtschaft und Statistik" 3/1994 S. 181 ff und 3/1995, S. 192 ff geben weitere Hinweise hierzu und zur europäischen Produktionsstatistik (PRODCOM).

Erläuterungen zu den verwendeten Begriffen

Zum Absatz bestimmte Produktion. Angaben, die in der Maßeinheitenspalte nicht besonders gekennzeichnet sind, beziehen sich auf die zum Absatz bestimmte Produktion. Diese umfasst im Allgemeinen den verkaufsfähigen, für den Markt vorgesehenen Produktionsausstoß (ohne Handelsware und umgepackte Ware) sowie den Eigenverbrauch. Sie wird meistens nach Menge und Wert dargestellt. Dem Wert der zum Absatz bestimmten Produktion liegen die im Berichtszeitraum erzielten oder erzielbaren Verkaufspreise ab Werk zu Grunde. Der Wert umfasst auch die Kosten der Verpackung, selbst wenn sie gesondert in Rechnung gestellt sind. Nicht einbezogen sind dagegen die in Rechnung gestellte Umsatz- und Verbrauchssteuer, gesondert in Rechnung gestellte Frachtkosten und Rabatte. Neben Mengen- und Wertangaben wird in der Veröffentlichung für die einzelnen Güterarten auch die Anzahl der produzierenden Unternehmen genannt.

Die Gesamtproduktion schließt neben der zum Absatz bestimmten Produktion auch die zur Weiterverarbeitung im berichtenden Betrieb, in einem anderen Betrieb desselben Unternehmens oder im Lohnauftrag in einem anderen Unternehmen bestimmte Produktion ein. Sie wird bei 1 540 Positionen des Güterverzeichnisses nachgewiesen und ist in der Maßeinheitenspalte durch einen Stern (*) besonders gekennzeichnet. In diesen Fällen ist auch die zum Absatz bestimmte Produktion als "Darunterposition" getrennt aufgeführt.

Lohnarbeit liegt vor, wenn vom Auftraggeber unberechnet geliefertes Material be- oder verarbeitet wird. Als Wert gibt der Auftragnehmer die vom Auftraggeber gezahlte Vergütung an. Die Lohnarbeit ist wert- und mengenmäßig grundsätzlich in der zum Absatz bestimmten Produktion enthalten.

In der Güterabteilung 23 (Kokereierzeugnisse, Mineralölzeugnisse, Spalt- und Brutstoffe) wird die Produktion in Beteiligungsraffinerien als Lohnarbeit gemeldet.

Veredlung, Reparaturen und Instandhaltungen sowie Installationen und Montagen sind als Schlusspositionen der jeweiligen Güterabteilungen aufgeführt und werden im Allgemeinen nur wertmäßig dargestellt.

Ein Veredlungsvorgang liegt vor, wenn durch die Bearbeitung die Form des Erzeugnisses selbst erhalten bleibt. Es entsteht, anders als bei der Weiterverarbeitungsproduktion und bei der Lohnarbeit, kein neues Gut im Sinne des GP. Veredelt wird z. B. durch Färben, Imprägnieren, Appretieren, Bemalen, Vergolden, Ätzen, Lackieren, Prägen, Gravieren, Dekorieren (z. B. Glas, Porzellan) u. a.

Es wird zwischen

- Veredlung selbstergestellter Erzeugnisse - (Betriebsveredlung)
 - Veredlung zugekaufter Erzeugnisse für eigene Rechnung (Eigenveredlung) und
 - Veredlung fremder Erzeugnisse im Lohnauftrag - (Lohnveredlung)
- unterschieden.

Reparaturen und Instandhaltungen sind Arbeiten, bei denen das reparierte Erzeugnis nur in geringem Umfang neu erstellt wird.

Installationen und Montagen sind der Zusammenbau von einzelnen Erzeugnissen zu einem Produkt, für das es im GP keine eigene Meldenummer gibt.

Es wird zwischen Installationen und Montagen

- fremdhergestellter und
 - selbstergestellter
- Erzeugnisse unterschieden.

Erläuterungen zu den Ergebnissen

Wegen der statistischen Geheimhaltung betrieblicher Einzelangaben werden Daten für solche Erzeugnisse, die entweder von weniger als drei Unternehmen produziert wurden oder an deren Herstellung ein Unternehmen überwiegend beteiligt war, nicht veröffentlicht. Dies kann dazu führen, dass z.B. innerhalb einer vierstelligen Güterklasse die Angaben für eine weitere neunstellige Position geheim zu halten sind; diese fehlenden Daten sind aber in den Summen enthalten.

Geringfügige Abweichungen in den Summen sind auf Runden der Zahlen zurückzuführen; Differenzen gegenüber früheren Veröffentlichungen erklären sich durch zwischenzeitlich vorgenommene Korrekturen.

Die Bezeichnungen für die Güterarten (Spalte 2 in Tabelle 4) entsprechen den hierarchisch aufgebauten Bezeichnungen für die Güterabteilungen, -klassen und -arten des Güterverzeichnisses für Produktionsstatistiken, Ausgabe 2002. Für eine sachgerechte Interpretation der Produktionsangaben zu den Güterarten ist es daher erforderlich, die Bezeichnung für eine Güterart in seinem vollständigen Aufbau über alle Hierarchiestufen zu lesen.

In Tabelle 2 werden Indizes der Erzeugerpreise gewerblicher Produkte (Inlandsabsatz) auf Basis 2000 in einer an das Güterverzeichnis für Produktionsstatistiken angelehnten Gliederung dargestellt. Weitergehende Ergebnisse sowie methodische Erläuterungen enthält die monatliche Veröffentlichung der Fachserie 17 (Preise), Reihe 2: Preise und Preisindizes für gewerbliche Produkte (Erzeugerpreise).

Die Ergebnisse dieses Berichtsheftes können auch online herunter geladen werden über die Internet-Startseite des Statistischen Bundesamtes www.destatis.de unter Verwendung des Pfades:

„Services/Publikationen/Fachveröffentlichungen/Industrie/Verarbeitendes Gewerbe/Konjunkturerhebungen/42213“

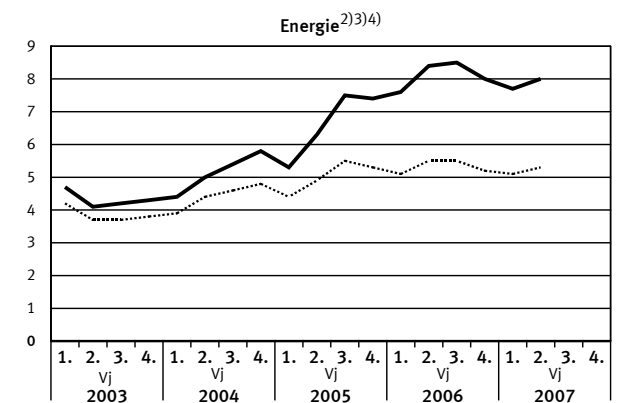
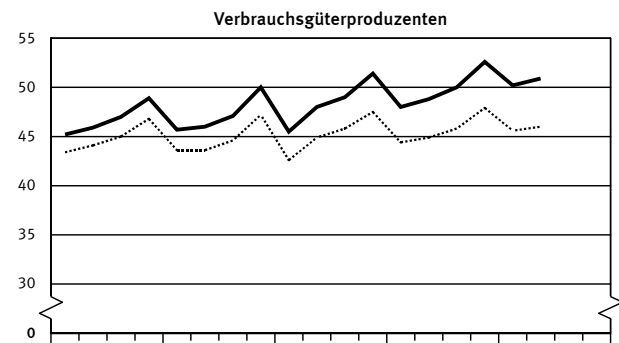
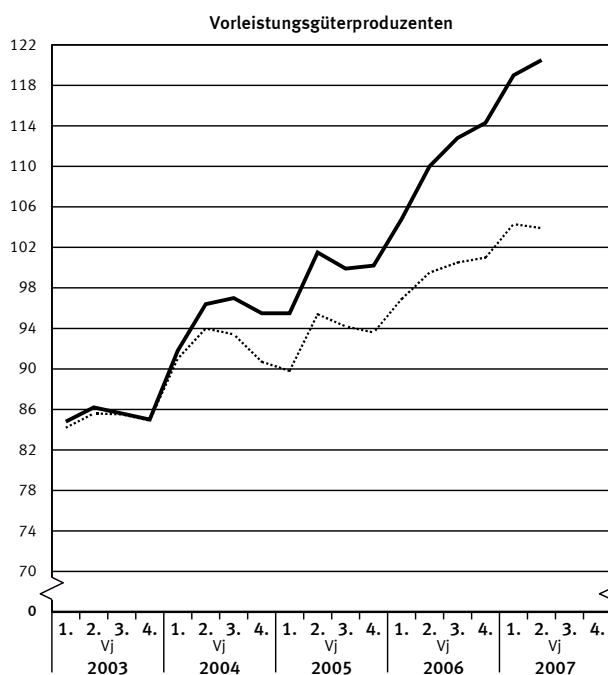
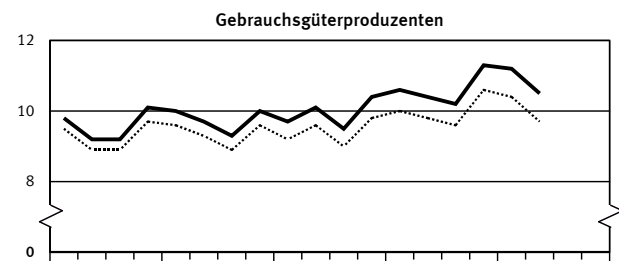
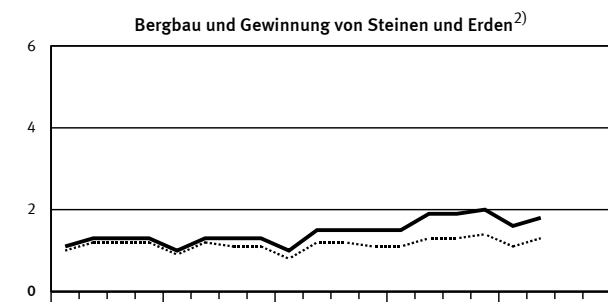
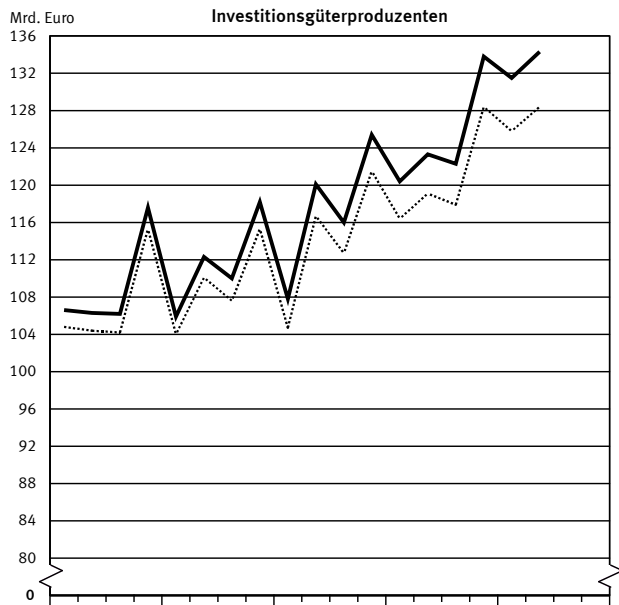
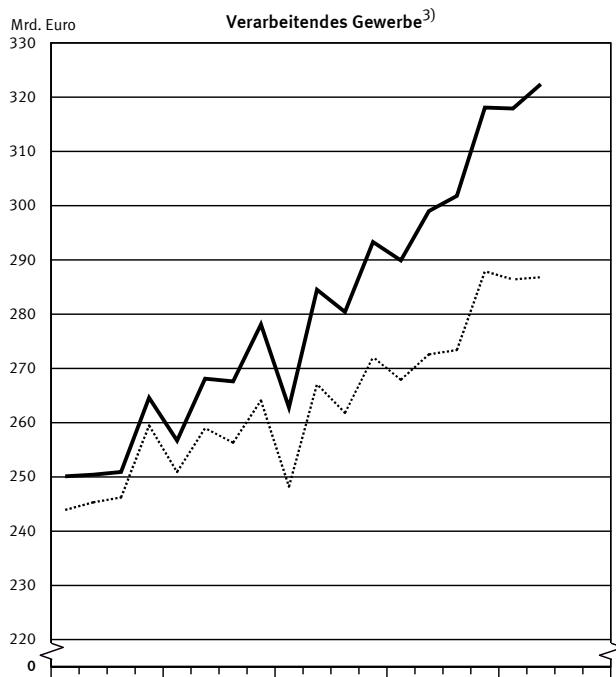
oder

„Datenbank/GENESIS-Online“.

Vergleichbare Jahresergebnisse der Europäischen Produktionsstatistik PRODCOM sind zu finden unter: <http://fd.comext.eurostat.ec.eu.int/xtweb/>.

Produktion (zum Absatz bestimmt) nach Abschnitten und Hauptgruppen (Endverwendungskategorien)
Deutschland

— in jeweiligen Preisen in Preisen von 2000¹⁾



1) Produktionswerte in jeweiligen Preisen dividiert durch den entsprechenden Erzeugerpreisindex gewerblicher Produkte (Inlandsabsatz, 2000 = 100). - 2) Ohne Güterkategorien 101011 - Steinkohle nicht agglomeriert, 101012 - Steinkohlenbriketts, 102010 - Braunkohle und Braunkohlenbriketts. - 3) Ohne Güterklasse 2310 - Kokereierzeugnisse. - 4) Energieerzeugung nur in Unternehmen des Verarbeitenden Gewerbes sowie des Bergbaus und der Gewinnung von Steinen und Erden.

**1 Produktionswert*) nach Abschnitten und Hauptgruppen (Endverwendungskategorien)
Deutschland**

Jahr ----- Vierteljahr	Produktionswert der Abschnitte C und D insgesamt ³⁾⁴⁾				Davon Erzeugnisse der Abschnitte						Erzeugnisse der Hauptgruppen		
					C Bergbau und Gewinnung von Steinen und Erden ³⁾			D Verarbeitendes Gewerbe ⁴⁾			Vorleistungsgüterproduzenten		
	Mill. EUR	Verände- rung ¹⁾	Anteil		Mill. EUR	Verände- rung ¹⁾	Anteil ²⁾	Mill. EUR	Verände- rung ¹⁾	Anteil ²⁾	Mill. EUR	Verände- rung ¹⁾	Anteil ²⁾
		%				%			%			%	
2004	1 075 106	+ 5,5	100		4 919	- 1,6	0,5	1 070 188	+ 5,5	99,5	380 533	+ 11,5	35,4
2005	1 126 385	+ 4,8	100		5 433	+ 10,4	0,5	1 120 952	+ 4,7	99,5	397 054	+ 4,3	35,2
2006	1 215 140	+ 7,9	100		6 320	+ 16,3	0,5	1 208 821	+ 7,8	99,5	441 876	+ 11,3	36,4
2006													
1. Vj	291 424	+ 10,5	100		1 522	X	0,5	289 902	+ 10,3	99,5	104 805	+ 9,7	36,0
2. Vj	300 919	+ 5,2	100		1 917	X	0,6	299 002	+ 5,1	99,4	110 003	+ 8,4	36,6
3. Vj	303 724	+ 7,8	100		1 933	X	0,6	301 791	+ 7,6	99,4	112 781	+ 12,9	37,1
4. Vj	320 077	+ 8,6	100		1 962	X	0,6	318 115	+ 8,5	99,4	114 287	+ 14,1	35,7
2007													
1. Vj	319 495	+ 9,6	100		1 596	+ 4,9	0,5	317 899	+ 9,7	99,5	118 978	+ 13,5	37,2
2. Vj	324 225	+ 7,7	100		1 821	- 5,0	0,6	322 404	+ 7,8	99,4	120 487	+ 9,5	37,2
3. Vj													
4. Vj													

Jahr ----- Vierteljahr	Erzeugnisse der Hauptgruppen												
	Investitionsgüter- produzenten				Gebrauchsgüterproduzenten			Verbrauchsgüter- produzenten			Energie ³⁾⁴⁾⁵⁾		
	Mill. EUR	Verände- rung ¹⁾	Anteil ²⁾	Mill. EUR	Verände- rung ¹⁾	Anteil ²⁾	Mill. EUR	Verände- rung ¹⁾	Anteil ²⁾	Mill. EUR	Verände- rung ¹⁾	Anteil ²⁾	
		%			%			%			%		
2004	446 263	+ 2,4	41,5	39 003	+ 1,8	3,6	188 714	+ 1,2	17,6	20 594	+ 18,8	1,9	
2005	469 314	+ 5,2	41,7	39 742	+ 1,9	3,5	193 911	+ 2,8	17,2	26 364	+ 28,0	2,3	
2006	499 868	+ 6,5	41,1	42 542	+ 7,0	3,5	199 373	+ 2,8	16,4	31 481	+ 19,4	2,6	
2006													
1. Vj	120 419	+ 11,7	41,3	10 620	+ 9,4	3,6	48 030	+ 5,6	16,5	7 550	X	2,6	
2. Vj	123 349	+ 2,7	41,0	10 356	+ 2,2	3,4	48 776	+ 1,5	16,2	8 435	X	2,8	
3. Vj	122 251	+ 5,3	40,3	10 225	+ 8,0	3,4	49 950	+ 2,0	16,4	8 517	X	2,8	
4. Vj	133 849	+ 6,8	41,8	11 330	+ 8,6	3,5	52 617	+ 2,3	16,4	7 993	X	2,5	
2007													
1. Vj	131 482	+ 9,2	41,1	11 229	+ 5,7	3,5	50 154	+ 4,4	15,7	7 652	+ 1,4	2,4	
2. Vj	134 347	+ 8,9	41,4	10 534	+ 1,7	3,2	50 850	+ 4,3	15,7	8 007	– 5,1	2,5	
3. Vj													
4. Vj													

*) Zum Absatz bestimmt, ohne Veredlungspositionen.

1) Veränderung gegenüber entsprechendem Vorjahreszeitraum.

2) Anteil am Produktionswert insgesamt.

3) Ohne Güterunterkategorien

101011 – Steinkohle nicht agglomeriert.

101012 – Steinkohlenbriketts.

102010 – Braunkohle und Braunkohlenbriketts.

4) Ohne Güterklasse

2310 – Kokereierzeugnisse.

5) Energieerzeugung nur von Unternehmen des Verarbeitenden Gewerbes sowie des Bergbaus und der Gewinnung von Steinen und Erden.

**2 Index der Erzeugerpreise gewerblicher Produkte *) (Inlandsabsatz) nach
Hauptgruppen (Endverwendungskategorien) und Güterabteilungen
Deutschland
2000 = 100**

Nr. der Klassifi- kation ¹⁾	Hauptgruppe Güterabteilung	2005	2006	1. Vj 2007	2. Vj 2007	3. Vj 2007	4. Vj 2007
	Erzeugnisse der						
	Vorleistungsgüterproduzenten	106,5	111,0	114,1	116,0		
	Investitionsgüterproduzenten	103,0	103,7	104,5	104,6		
	Gebrauchsgüterproduzenten	105,5	106,2	107,2	107,7		
	Verbrauchsgüterproduzenten	107,1	108,9	110,0	110,6		
	Energie	131,5	152,5	152,0	152,0		
10	Kohle und Torf	137,4	142,7	143,9	143,9		
11	Erdöl und Erdgas; Dienstleistungen für die Erdöl- und Erdgasgewinnung	150,0	199,8	184,2	171,6		
12	Uran- und Thoriumerze	–	–	–	–		
13	Erze	–	–	–	–		
14	Steine und Erden, sonstige Bergbauerzeugnisse	102,7	103,8	105,9	106,5		
15	Nahrungs- und Futtermittel sowie Getränke	105,8	107,1	108,3	109,2		
16	Tabakerzeugnisse	151,9	160,1	162,1	162,2		
17	Textilien	100,7	102,0	102,1	102,8		
18	Bekleidung	100,2	101,0	101,3	101,3		
19	Leder und Lederwaren	103,1	103,6	104,3	104,3		
20	Holz sowie Holz-, Kork- und Flechtwaren (ohne Möbel)	98,0	102,0	109,5	110,4		
21	Papier, Pappe und Waren daraus	99,7	101,0	103,1	104,4		
22	Verlags- und Druckerzeugnisse, bespielte Ton-, Bild- und Datenträger	99,0	100,5	102,8	103,3		
23	Kokereierzeugnisse, Mineralölerzeugnisse, Spalt- und Brutstoffe	126,4	136,5	129,3	138,5		
24	Chemische Erzeugnisse	105,8	109,5	110,9	111,5		
25	Gummi- und Kunststoffwaren	104,3	106,1	107,4	107,9		
26	Glas, Keramik, bearbeitete Steine und Erden	99,3	100,7	103,8	104,9		
27	Metalle und Halbzeug daraus	126,5	142,4	149,2	155,8		
28	Metallerzeugnisse	108,7	111,4	114,5	115,8		
29	Maschinen	106,4	107,9	109,7	110,3		
30	Büromaschinen, Datenverarbeitungsgeräte und -ein- richtungen	67,5	58,5	50,1	46,2		
31	Geräte der Elektrizitätserzeugung und -verteilung u.ä.	101,0	102,6	103,7	104,4		
32	Nachrichtentechnik, Rundfunk- und Fernsehgeräte sowie elektronische Bauelemente	72,6	65,7	63,0	61,9		
33	Medizin-, mess-, steuerungs-, regelungstechnische und optische Erzeugnisse; Uhren	103,6	103,9	104,6	104,8		
34	Kraftwagen und Kraftwagenteile	106,0	107,4	108,0	108,1		
35	Sonstige Fahrzeuge	105,3	107,0	109,0	109,9		
36	Möbel, Schmuck, Musikinstrumente, Sportgeräte, Spielwaren und sonstige Erzeugnisse	108,0	109,4	111,0	111,7		
37	Sekundärrohstoffe	127,1	149,7	157,5	170,7		
40	Energie und Dienstleistungen der Energieversorgung	134,9	161,5	163,8	160,6		
41	Wasser und Dienstleistungen der Wasserversorgung	105,1	106,6	107,6	107,9		
45	Fertigteilbau	–	–	–	–		

*) Erzeugerpreise siehe Fachserie 17, Reihe 2.

1) In Anlehnung an das Güterverzeichnis für Produktionsstatistiken,
Ausgabe 2002.

3 Wert der zum Absatz bestimmten Produktion nach Güterklassen und Güterabteilungen
Deutschland

Güter- klasse, -abteilung	Bezeichnung	2. VJ 2006	1. VJ 2007	2. VJ 2007	2. VJ 2007 Anzahl
		1000 EUR			Unternehmen
		3	4	5	
1	2	3	4	5	6
10	Kohle und Torf	.	339 733	339 774	32
1010	Steinkohle und Steinkohlenbriketts	.	.	.	2
1020	Braunkohle und Braunkohlenbriketts	.	.	.	3
1030	Torf	.	72 194	80 598	25
1099	Veredlung von Erzeugnissen dieser Güterabteilung	.	.	.	2
11	Erdöl und Erdgas; Dienstleistungen für die Erdöl- und Erdgasgewinnung	589 035	602 591	557 093	18
1110	Erdöl und Erdgas	.	.	.	7
1120	Dienstleistungen für die Erdöl- und Erdgasgewinnung	.	.	.	12
12	Uran- und Thoriumerze	-	-	-	-
13	Erze	-	-	-	-
1310	Eisenerze	-	-	-	-
1320	NE-Metallerze	-	-	-	-
	(ohne Uran- und Thoriumerze)	-	-	-	-
1399	Veredlung von Erzeugnissen dieser Güterabteilung	-	-	-	-
14	Steine und Erden, sonstige Bergbauerzeugnisse	1 026 136	679 076	948 473	738
1411	Naturwerksteine	.	.	.	36
1412	Kalk-, Gipsstein, Anhydrit, Kreide und Dolomit	72 018	65 632	72 712	61
1413	Tonschiefer	.	.	.	1
1421	Kies und Sand; gebrochene Natursteine	692 693	365 839	639 323	626
1422	Ton und Kaolin	59 446	57 745	58 612	34
1430	Chemische und Düngemittelminerale	56 976	60 727	59 152	20
1440	Salz und Natriumchlorid; Meerwasser	87 771	77 381	62 383	9
1450	Steine und Erden, a.n.g.; sonstige Bergbauerzeugnisse	19 699	20 220	20 896	14
1499	Veredlung von Erzeugnissen dieser Güterabteilung	22 831	21 967	20 743	9
15	Nahrungs- und Futtermittel sowie Getränke	28 570 001	28 753 983	29 739 543	5 202
1511	Fleisch (ohne Geflügel)	2 612 691	2 550 274	2 557 332	611
1512	Geflügel und Tiere, a.n.g.	479 186	579 369	614 283	135
1513	Verarbeitetes Fleisch	3 571 418	3 460 131	3 598 803	1 062
1520	Fischerzeugnisse u.a. Meeresfrüchte	399 773	436 417	399 362	96
1531	Verarbeitete Kartoffeln und Kartoffelerzeugnisse	223 304	258 207	234 316	63
1532	Frucht- und Gemüsesäfte	494 484	489 981	525 493	115
1533	Verarbeitetes Obst u. Gemüse, a.n.g.	699 730	712 455	763 558	199
1541	Öle und Fette, roh	309 757	363 546	353 449	31
1542	Öle und Fette, raffiniert	460 791	510 503	510 320	25
1543	Margarine u.ä. Nahrungsfette	169 421	179 526	172 222	14
1551	Milch und Milcherzeugnisse (ohne Speiseeis)	4 167 170	4 244 881	4 474 369	170
1552	Speiseeis	297 425	301 830	418 023	32
1561	Mahl- und Schälmlühlenerzeugnisse	619 231	707 295	704 138	127
1562	Stärke und Stärkeerzeugnisse	214 282	248 909	240 387	26
1571	Futtermittel für Nutztiere	704 887	800 289	816 201	137
1572	Futtermittel für sonstige Tiere, zubereitet (ohne Vormischungen)	327 769	350 555	315 888	67
1581	Backwaren (ohne Dauerbackwaren)	2 585 854	2 754 073	2 769 454	2 283
1582	Dauerbackwaren	837 213	862 009	860 357	277
1583	Zucker	335 087	109 073	265 361	13
1584	Süßwaren (ohne Dauerbackwaren)	1 611 361	1 977 708	1 515 607	205
1585	Teigwaren	163 548	191 793	179 741	67
1586	Kaffee und Tee, Kaffee-Ersatz	680 456	742 695	682 800	60
1587	Würzen und Soßen	700 025	693 505	714 499	126
1588	Homogenisierte Nahrungsmittel-zubereitungen, i.A.E., zur Ernährung von Kindern oder zum Diätgebrauch in Behältnissen mit einem Inhalt von 250 g oder weniger	187 546	191 105	174 932	23
1589	Sonstige Nahrungsmittel, a.n.g.	1 100 658	1 142 072	1 119 633	294
1591	Spirituosen	227 871	227 037	208 561	55
1592	Ethylalkohol	32 748	46 801	38 616	15
1593	Wein	175 418	202 335	224 432	34
1594	Apfelwein und sonstige Fruchtweine; alkoholhaltige Mischgetränke, a.n.g.	92 254	57 095	104 074	187
1595	Wermutwein u.a. Weine aus frischen Weintrauben, aromatisiert	.	.	.	4
1596	Bier	1 808 738	1 376 249	1 750 961	311
1597	Malz	106 138	119 045	138 174	32
1598	Mineralwasser, Erfrischungsgetränke u.a. nicht alkoholhaltige Getränke	2 075 214	1 768 843	2 186 970	405
1599	Veredlung von Erzeugnissen dieser Güterabteilung, a.n.g. (z.B. Färben v. Eiern)	.	.	.	23

3 Wert der zum Absatz bestimmten Produktion nach Güterklassen und Güterabteilungen
Deutschland

Güter- klasse, -abteilung	Bezeichnung	2. VJ 2006	1. VJ 2007	2. VJ 2007	2. VJ 2007 Anzahl
		1000 EUR			Unternehmen
		3	4	5	
1	2	3	4	5	6
16	Tabakerzeugnisse	980 228	1 116 735	1 039 998	23
1600	Tabakerzeugnisse	.	.	.	22
1699	Veredlung von Erzeugnissen dieser Güterabteilung	.	.	.	1
17	Textilien	2 793 579	2 858 945	2 868 840	908
1710	Textile Spinnstoffe und Garne	215 495	230 009	219 414	65
1720	Gewebe	481 895	497 236	483 481	135
1730	Textilveredlung	260 507	269 298	269 862	133
1740	Konfektionierte Textilwaren (ohne Bekleidung)	373 717	367 018	419 144	271
1751	Teppiche und textile Fußbodenbeläge	218 535	210 773	203 983	45
1752	Seilerwaren	33 661	36 576	35 884	30
1753	Vliesstoffe, auch getränkt, bestrichen, überzogen oder mit Lagen versehen	318 957	338 159	340 588	64
1754	Textilerzeugnisse, a.n.g.	620 906	625 435	628 862	213
1760	Gewirke und Gestricke	160 702	168 007	156 601	57
1771	Strumpfwaren	86 318	91 041	91 085	26
1772	Fullover, Strickjacken, Westen u.ä. Waren (einschl. Unterziehpullis), aus Gewirken oder Gestricken	22 886	25 393	19 936	33
18	Bekleidung	391 159	478 410	352 186	269
1810	Bekleidung aus Leder oder rekonstituiertem Leder (ohne Bekleidungszubehör, Schuhe und Kopfbedeckungen)	4 021	4 698	4 993	9
1821	Arbeits- und Berufsbekleidung	23 749	26 314	25 194	35
1822	Oberbekleidung (ohne Arbeits- und Berufsbekleidung)	177 130	252 617	153 563	112
1823	Wäsche	123 489	130 901	106 216	93
1824	Bekleidung und Bekleidungszubehör, a.n.g.	57 020	57 814	56 503	79
1830	Pelze und Pelzwaren	3 434	1 385	2 046	6
1899	Veredlung von Erzeugnissen dieser Güterabteilung (ohne Bekleidung aus textilen Stoffen)	2 315	4 681	3 671	5
19	Leder und Lederwaren	352 600	413 620	403 395	189
1910	Leder	86 366	98 700	109 438	18
1920	Lederwaren (ohne Lederbekleidung und Schuhe)	71 884	89 755	.	82
1930	Schuhe	182 750	213 818	197 302	91
1999	Veredlung von Erzeugnissen dieser Güterabteilung	11 600	11 347	.	4
20	Holz sowie Holz-, Kork- und Flechtwaren (ohne Möbel)	3 931 687	4 144 846	4 308 615	1 369
2010	Holz, gesägt, auch gehobelt oder imprägniert	1 130 740	1 188 275	1 233 194	489
2020	Sperrholz, Span- u.ä. Platten, Faserplatten; Furnierblätter; verdichtetes Holz	1 094 343	1 272 764	1 289 525	113
2030	Konstruktionsteile, Fertigbauteile, Ausbauelemente und Fertigteil- bauten aus Holz	1 274 719	1 200 703	1 273 985	602
2040	Verpackungsmittel, Lagerbehälter und Ladungsträger, aus Holz	199 211	238 213	253 832	169
2051	Andere Holzwaren	185 104	191 116	208 655	153
2052	Kork-, Flecht- und Korbmacherwaren	3 199	3 151	2 838	7
2099	Veredlung von Erzeugnissen dieser Güterabteilung	44 371	50 625	46 586	29
21	Papier, Pappe und Waren daraus	7 610 704	8 361 902	8 194 464	919
2111	Holzstoff und Zellstoff	148 669	170 239	176 061	10
2112	Papier, Karton und Pappe	3 700 163	3 913 817	3 860 104	203
2121	Wellpapier und -pappe; Verpackungs- mittel aus Papier, Karton und Pappe	2 176 036	2 516 145	2 441 377	421
2122	Haushalts-, Hygiene- und Toiletten- artikel aus Zellstoff, Papier und Pappe	694 485	771 635	772 099	55
2123	Schreibwaren und Bürobedarf aus Papier, Karton oder Pappe	127 136	148 866	127 028	63
2124	Tapeten	107 137	130 671	123 029	13
2125	Andere Waren aus Papier, Karton und Pappe	544 265	599 017	576 628	239
2199	Veredlung von Erzeugnissen dieser Güterabteilung	112 813	111 511	118 138	25

3 Wert der zum Absatz bestimmten Produktion nach Güterklassen und Güterabteilungen
Deutschland

Güter- klasse, -abteilung	Bezeichnung	2. VJ 2006	1. VJ 2007	2. VJ 2007	2. VJ 2007 Anzahl
		1000 EUR			Unternehmen
		3	4	5	
1	2	3	4	5	6
22	Verlags- und Druckerzeugnisse, bespielte Ton-, Bild- u. Datenträger	9 800 267	10 060 485	9 825 262	2 542
2211	Buch- und Musikverlagserzeugnisse	1 143 943	1 224 598	1 207 275	334
2212	Tageszeitungen (einschl. deren Sonntagszeitungen u.a. periodischen Druckschriften), mindestens viermal wöchentlich erscheinend	2 150 175	2 144 252	2 118 064	240
2213	Zeitung u.a. periodische Druck- schriften, weniger als viermal wöchentlich erscheinend	1 907 573	1 929 875	1 924 862	556
2214	Bespielte Tonträger	95 651	94 821	77 297	22
2215	Sonstige Verlagszeugnisse	107 833	62 646	95 728	117
2221	Druck von Tageszeitungen einschl. deren Sonntagszeitungen u.a. periodischen Druckschriften, mindestens viermal wöchentlich erscheinend	300 887	289 813	286 364	99
2222	Drucke, a.n.g.	3 374 654	3 547 053	3 416 983	1 396
2223	Druckweiterverarbeitung von Druckerzeugnissen	223 795	244 217	223 375	234
2224	Druckvorstufen- und Medienstufen- Dienstleistungen	191 425	186 427	192 149	298
2225	Sonstige druckbezogene Dienstleistungen	98 468	110 951	93 214	155
2231	Vervielfältigung von bespielten Tonträgern	92 637	87 368	80 712	17
2232	Vervielfältigung von bespielten Bildträgern	86 311	102 934	83 083	13
2233	Vervielfältigung von bespielten Datenträgern	26 915	35 530	26 157	14
23	Kokereierzeugnisse, Mineralöl- erzeugnisse, Spalt- und Brutstoffe	.	6 747 514	7 150 113	88
2310	Kokereierzeugnisse	.	214 050	212 205	5
2320	Mineralölerzeugnisse	7 206 899	6 432 568	6 832 024	79
2330	Spalt- und Brutstoffe	68 898	.	.	3
2399	Veredlung von Erzeugnissen dieser Güterabteilung (ohne Wiederaufberei- tung v. radioaktiven Brennelementen)	.	.	.	2
24	Chemische Erzeugnisse	29 918 492	32 618 483	32 545 923	1 654
2411	Anorganische Industriegase	263 875	345 163	362 375	32
2412	Farbstoffe und Pigmente	977 917	1 028 841	1 001 499	83
2413	Sonstige anorganische Grundstoffe und Chemikalien	1 359 726	1 460 133	1 433 338	162
2414	Sonstige organische Grundstoffe und Chemikalien	5 237 327	5 742 964	5 595 322	184
2415	Düngemittel und Stickstoff- verbindungen	641 946	673 526	645 163	60
2416	Kunststoffe, in Primärformen	5 360 466	5 701 458	5 738 848	232
2417	Synthetischer Kautschuk, in Primärformen	254 127	258 469	256 380	20
2420	Schädlingsbekämpfungs- und Pflanzen- schutzmittel, Desinfektionsmittel	442 906	819 816	633 962	67
2430	Anstrichmittel, Druckfarben u. Kitte	2 201 365	2 189 680	2 248 898	301
2441	Pharmazeutische Grundstoffe u.ä. Erzeugnisse	516 418	579 207	551 291	83
2442	Pharmazeutische Spezialitäten und sonstige pharmazeutische Erzeugnisse	5 186 370	5 655 263	5 912 096	274
2451	Seifen, Wasch-, Reinigungs- und Poliermittel	1 197 101	1 302 142	1 263 917	266
2452	Duftstoffe und Körperpflegemittel	1 102 768	1 290 436	1 219 892	170
2461	Pyrotechnische Erzeugnisse	153 654	167 235	168 959	18
2462	Klebstoffe und Gelatine	382 882	417 949	429 674	76
2463	Etherische Öle	257 374	273 909	263 783	46
2464	Fotochemische Erzeugnisse	256 916	271 324	268 349	18
2465	Unbespielte Ton-, Bild- und Datenträger	43 700	40 778	32 631	9
2466	Chemische Erzeugnisse, a.n.g.	3 110 716	3 373 426	3 473 488	385
2470	Chemiefasern	589 294	613 687	631 865	48
2499	Veredlung von Erzeugnissen dieser Güterabteilung	381 643	413 076	414 195	54
25	Gummi- und Kunststoffwaren	13 755 020	14 767 699	14 861 124	3 266
2511	Bereifungen, aus Kautschuk	951 194	1 074 692	1 017 326	9
2512	Bereifungen, runderneuert	21 430	23 946	22 660	17
2513	Andere Gummiwaren (ohne Bereifungen)	1 677 274	1 882 884	1 827 498	322
2521	Platten, Folien, Schläuche und Profile, aus Kunststoffen	3 967 162	4 198 298	4 287 212	635
2522	Verpackungsmittel aus Kunststoffen	1 679 456	1 813 254	1 847 266	513
2523	Baubedarfsartikel aus Kunststoffen	1 196 393	1 089 047	1 239 767	643
2524	Andere Kunststoffwaren	3 966 959	4 376 852	4 306 537	1 553
2599	Veredlung von Erzeugnissen dieser Güterabteilung	295 151	308 726	312 859	149

3 Wert der zum Absatz bestimmten Produktion nach Güterklassen und Güterabteilungen
Deutschland

Güter- klasse, -abteilung	Bezeichnung	2. VJ 2006	1. VJ 2007	2. VJ 2007	2. VJ 2007 Anzahl
		1000 EUR			Unternehmen
		3	4	5	
1	2	3	4	5	6
26	Glas, Keramik, bearbeitete Steine und Erden	7 446 292	6 719 129	7 844 928	1 871
2611	Flachglas (ohne veredeltes und bearbeitetes Flachglas)	212 772	239 301	247 817	25
2612	Veredeltes u. bearbeitetes Flachglas	683 247	809 091	834 991	212
2613	Hohlglas	474 470	503 276	521 751	63
2614	Glasfasern	193 547	232 028	234 287	34
2615	Sonstiges Glas (einschl. technischer Glaswaren)	263 954	288 730	260 717	83
2621	Haushaltswaren und Ziergegenstände, aus Keramik	121 092	160 473	158 505	42
2622	Sanitärkeramik	87 622	85 337	89 437	6
2623	Elektrische Isolatoren und Isolierteile, aus keramischen Stoffen	59 762	60 849	59 094	16
2624	Keramische Waren für sonstige technische Zwecke	115 591	125 877	134 096	39
2625	Andere keramische Waren, a.n.g.	59 175	59 524	55 057	27
2626	Feuerfeste keramische Werkstoffe	291 098	328 296	322 156	58
2630	Keramische Wand-, Bodenfliesen und -platten	128 331	133 924	141 838	25
2640	Ziegel und sonstige Baukeramik	381 640	299 284	396 842	86
2651	Zement	505 292	344 675	533 023	33
2652	Kalk	125 625	115 138	123 997	28
2653	Gips, aus gebranntem Gipsstein oder aus Calciumsulfat	68 300	65 641	67 356	13
2661	Betonzeugnisse, vorgefertigte Bauelemente und Gebäude aus Beton oder Kalksandstein (Kunststein)	1 315 579	878 406	1 268 103	484
2662	Gipszeugnisse für den Bau	132 553	142 165	137 629	11
2663	Frischbeton (Transportbeton)	588 657	359 762	524 115	359
2664	Mörtel	350 927	240 859	334 119	135
2665	Faserzementwaren	50 759	59 856	62 220	25
2666	Andere Beton-, Zement-, Gips- und Kalksandsteinerzeugnisse	125 041	132 733	156 907	49
2670	Naturwerksteinerzeugnisse, a.n.g.	109 050	79 019	106 949	109
2681	Mühlsteine, Steine zum Zerfasern, Poliersteine und Schleifwerkzeuge	223 602	248 638	242 388	58
2682	Mineralerzeugnisse, a.n.g.	674 600	598 777	697 768	139
2699	Veredlung von Erzeugnissen dieser Güterabteilung	104 003	127 469	133 766	51
27	Metalle und Halbzeug daraus	21 453 965	23 956 978	24 326 196	1 151
2710	Roheisen, Rohstahl und Walzstahl sowie Ferrolegierungen	7 853 816	8 722 245	9 086 935	130
2721	Rohre, Rohrform-, Rohrverschluss- und Rohrverbindungsstücke, aus Gusseisen	77 549	86 228	90 776	11
2722	Stahlrohre, Rohrform-, Rohrverschluss- und Rohrverbindungsstücke, aus Eisen oder Stahl	1 592 305	1 993 437	1 960 919	199
2731	Blankstahl	273 506	330 491	325 405	35
2732	Kaltband mit einer Breite von weniger als 600 mm	982 490	1 293 284	1 265 385	52
2733	Kaltprofile	195 930	260 393	246 365	40
2734	Draht	330 925	393 050	400 970	62
2741	Edelmetalle und Halbzeug daraus	797 741	804 908	800 951	27
2742	Aluminium und Halbzeug daraus	2 828 664	3 032 537	3 040 593	143
2743	Blei, Zink und Zinn und Halbzeug daraus	534 174	616 839	586 985	52
2744	Kupfer und Halbzeug daraus	2 937 297	2 828 124	2 960 089	87
2745	Sonstige NE-Metalle und Halbzeug daraus	347 161	490 996	521 555	50
2751	Eisengießereierzeugnisse	1 275 675	1 461 465	1 449 984	175
2752	Stahlgießereierzeugnisse	236 726	274 009	278 774	44
2753	Leichtmetallgießereierzeugnisse	1 039 015	1 174 090	1 127 603	221
2754	Buntmetall-/Schwermetallgießereierzeugnisse	150 991	194 884	182 906	100
28	Metallerzeugnisse	19 947 858	21 892 646	22 578 220	7 365
2811	Stahl- und Leichtmetallbaukonstruktionen	2 821 485	2 876 475	3 362 948	1 683
2812	Ausbauelemente aus Stahl und Aluminium	650 315	630 198	707 889	571
2821	Tanks, Sammelbehälter u.ä. Behälter, aus Eisen, Stahl oder Aluminium	364 689	372 233	443 863	253
2822	Heizkörper für Zentralheizungen; Zentralheizungskessel	354 683	342 250	327 602	52
2830	Dampfkessel (Dampferzeuger) (ohne Zentralheizungskessel); Kernreaktoren, Teile dafür	595 270	566 371	708 789	221
2840	Schmiede-, Blechformteile, gewalzte Ringe und pulvermetallurgische Erzeugnisse	4 052 356	4 643 521	4 576 105	994
2851	Oberflächenveredlung und Wärmebehandlung	1 379 828	1 559 701	1 565 076	867
2852	Mechanikleistungen, a.n.g.	1 766 456	2 147 973	2 168 208	1 434
2861	Schneidwaren und Bestecke	183 207	207 483	190 497	52
2862	Werkzeuge	1 549 372	1 680 132	1 678 367	877
2863	Schlösser und Beschläge	1 666 184	1 824 466	1 763 521	260

3 Wert der zum Absatz bestimmten Produktion nach Güterklassen und Güterabteilungen
Deutschland

Güter- klasse, -abteilung	Bezeichnung	2. VJ 2006	1. VJ 2007	2. VJ 2007	2. VJ 2007 Anzahl
		1000 EUR			Unternehmen
		3	4	5	
1	2	3	4	5	6
2871	Behälter aus Eisen oder Stahl	185 296	206 166	206 069	75
2872	Verpackungen und Verschlüsse, aus Eisen, Stahl oder NE-Metall	581 435	576 845	612 016	71
2873	Drahtwaren	670 107	738 936	780 602	201
2874	Schrauben, Nieten, Ketten, Federn	1 282 680	1 473 590	1 420 967	378
2875	Eisen-, Blech- und Metallwaren, a.n.g.	1 609 612	1 765 135	1 793 468	727
2899	Veredlung von Erzeugnissen dieser Güterabteilung (ohne Schmiede-, Press-, Zieh- und Stanzteile, Ober- flächenveredlung, Wärmebehandlung und Mechanik, a.n.g.)	234 883	281 173	272 234	162
29	Maschinen	40 214 665	42 899 906	44 865 507	7 189
2911	Verbrennungsmotoren und Turbinen	1 422 235	1 484 146	1 564 717	68
2912	Pumpen und Kompressoren	3 088 131	3 551 544	3 558 583	483
2913	Armaturen	2 237 406	2 493 726	2 458 912	407
2914	Lager, Getriebe, Zahnräder und Antriebsselemente	3 252 415	3 835 280	3 758 290	414
2921	Öfen und Brenner, Teile dafür	382 080	500 200	485 433	149
2922	Hebezeuge und Fördermittel	2 999 900	3 203 213	3 249 615	807
2923	Kälte- u. lufttechnische Erzeugnisse für gewerbliche Zwecke	2 424 769	2 430 658	2 671 701	561
2924	Maschinen für unspezifische Verwendung, a.n.g.	3 698 049	4 145 174	4 119 818	981
2931	Einachsschlepper, Acker- und Forst- schlepper, andere Zugmaschinen	794 651	800 120	891 264	28
2932	Sonstige Maschinen für die Land- und Forstwirtschaft, Teile dafür	1 174 989	1 260 636	1 294 243	232
2941	Handgeführte, kraftbetriebene Werk- zeuge; Teile dafür	429 458	515 845	482 936	94
2942	Werkzeugmaschinen für die Metall- bearbeitung, Teile dafür	2 573 093	2 556 126	2 997 283	669
2943	Werkzeugmaschinen a.n.g., Teile dafür; Zubehör für Werkzeugmaschinen	1 461 084	1 487 125	1 637 646	504
2951	Maschinen für die Metallherzeugung, Walzwerkseinrichtungen, Gießmaschinen	368 875	327 121	419 021	113
2952	Bergwerks-, Bau- und Baustoff- maschinen, Teile dafür	2 377 001	2 468 422	2 952 920	315
2953	Maschinen für die Nahrungs-, Futter- mittel- und Getränkeherstellung und für die Tabakverarbeitung, Teile dafür	885 699	887 946	1 114 479	301
2954	Maschinen für die Textil- und Bekleidungsherstellung, die Lederer- zeugung und -verarbeitung sowie die Herstellung von Schuhen	991 387	1 055 988	1 148 726	220
2955	Maschinen für das Papiergewerbe	496 097	538 091	491 693	136
2956	Maschinen für das Druckgewerbe und für sonstige bestimmte Wirtschafts- zweige, a.n.g.	6 652 662	6 677 271	7 143 738	2 361
2960	Waffen und Munition, Teile dafür	85 982	87 336	89 746	23
2971	Elektrische Haushaltsgeräte, Teile dafür (einschl. Tauchsiedern und elektrischen Geräten zum Raum- oder Bodenheizen o.ä., für gewerbliche Zwecke)	2 075 310	2 227 682	1 992 937	148
2972	Nichtelektrische Heiz-, Koch-, Heiß- wasser-, Heißluft- u.ä. Geräte für den Haushalt, Teile dafür	276 817	287 498	269 459	68
2999	Veredlung von Erzeugnissen dieser Güterabteilung	66 575	78 758	72 346	134
30	Büromaschinen, Datenverarbeitungs- geräte und -einrichtungen	2 380 573	2 961 138	2 385 462	223
3001	Büromaschinen	.	.	.	57
3002	Datenverarbeitungsgeräte und -einrichtungen	.	2 529 109	1 997 075	179
3099	Veredlung von Erzeugnissen dieser Güterabteilung	.	.	.	1
31	Geräte der Elektrizitätserzeugung und -verteilung u.ä.	15 663 820	17 077 251	17 097 222	2 410
3110	Elektromotoren, Generatoren, Trans- formatoren und Teile dafür	3 253 834	3 444 462	3 634 141	591
3120	Elektrizitätsverteilungs- und -schalteinrichtungen, Teile dafür	6 235 315	6 997 910	6 919 849	1 054
3130	Isolierte Elektrokabel, -leitungen und -drähte	1 124 323	1 196 197	1 228 839	175
3140	Akkumulatoren und Batterien	262 205	316 485	300 405	29
3150	Elektrische Lampen und Leuchten	955 790	1 103 692	1 024 412	282
3161	Elektrische Ausrüstungen für Motoren und Fahrzeuge, a.n.g.	2 059 575	2 099 989	2 009 933	137
3162	Sonstige elektrische Ausrüstungen, a.n.g.	1 713 188	1 827 127	1 915 355	501
3199	Veredlung von Erzeugnissen dieser Güterabteilung	59 591	91 388	64 288	56

3 Wert der zum Absatz bestimmten Produktion nach Güterklassen und Güterabteilungen
Deutschland

Güter- klasse, -abteilung	Bezeichnung	2. VJ 2006	1. VJ 2007	2. VJ 2007	2. VJ 2007 Anzahl
		1000 EUR			Unternehmen
1	2	3	4	5	6
32	Nachrichtentechnik, Rundfunk- und Fernsehgeräte sowie elektronische Bauelemente	6 836 463	6 516 998	6 547 444	678
3210	Elektronische Bauelemente	2 732 969	2 960 270	3 061 524	336
3220	Nachrichtentechnische Geräte und Einrichtungen	3 023 205	2 425 789	2 381 286	198
3230	Rundfunk- und Fernsehgeräte, phono- und videotechnische Geräte	1 050 434	1 099 683	1 077 228	181
3299	Veredlung von Erzeugnissen dieser Güterabteilung	29 855	31 255	27 406	16
33	Medizin-, mess-, steuerungs-, regelungstechnische und optische Erzeugnisse; Uhren	8 774 376	9 265 946	9 263 697	2 555
3310	Medizinische Geräte u. orthopädische Vorrichtungen	3 111 282	3 282 357	3 257 782	1 117
3320	Mess-, Kontroll-, Navigations- u.ä. Instrumente und Vorrichtungen	4 151 115	4 410 730	4 469 436	1 177
3330	Planung, Montage, Reparatur und Instandhaltung von industriellen Prozess-Steuerungseinrichtungen (Dauerbetrieb-Steuerungseinrichtungen)	343 844	339 064	352 785	144
3340	Optische und fotografische Geräte	1 035 425	1 112 835	1 058 553	177
3350	Uhren	111 921	105 935	105 836	68
3399	Veredlung von Erzeugnissen dieser Güterabteilung (ohne Planung und Installation von Dauerbetrieb-Steuerungseinrichtungen)	20 789	15 025	19 305	21
34	Kraftwagen und Kraftwagenteile	59 083 430	64 284 600	64 056 361	1 295
3410	Kraftwagen und Kraftwagenmotoren	39 792 227	43 641 213	43 495 544	95
3420	Karosserien, Aufbauten und Anhänger	2 116 222	2 393 491	2 544 793	385
3430	Teile und Zubehör für Kraftwagen und Verbrennungsmotoren mit Fremd- und Selbstzündung	17 011 779	18 102 188	17 841 177	878
3499	Veredlung von Erzeugnissen dieser Güterabteilung	163 203	147 708	174 847	27
35	Sonstige Fahrzeuge	6 186 321	6 022 643	6 531 693	431
3511	Schiffe (ohne Boote und Yachten)	1 150 008	661 260	1 155 406	105
3512	Boote und Yachten	204 954	240 498	262 784	26
3520	Schienenfahrzeuge	960 928	885 416	914 627	106
3530	Luft- und Raumfahrzeuge	3 267 023	3 601 246	3 570 193	92
3541	Krafträder	.	.	.	14
3542	Fahrräder, Teile und Zubehör	154 600	159 638	149 004	33
3543	Behindertenfahrzeuge	28 810	32 628	36 632	23
3550	Fahrzeuge, a.n.g.	60 334	63 608	66 873	39
3599	Veredlung von Erzeugnissen dieser Güterabteilung	.	.	.	2
36	Möbel, Schmuck, Musikinstrumente, Sportgeräte, Spielwaren u. sonstige Erzeugnisse	6 180 544	6 792 386	6 394 202	1 797
3611	Sitzmöbel	1 903 999	2 127 476	1 988 840	328
3612	Büro- und Ladenmöbel	546 671	563 514	567 012	304
3613	Küchenmöbel aus Holz	898 086	911 319	935 100	136
3614	Sonstige Möbel	1 464 982	1 729 563	1 529 710	692
3615	Matratzen	164 439	214 835	157 467	64
3621	Münzen	7 673	9 472	7 875	7
3622	Schmuck, Gold- und Silberschmiedewaren (ohne Phantasieschmuck)	137 673	126 848	137 915	80
3630	Musikinstrumente	82 537	82 687	82 026	63
3640	Sportgeräte	93 171	96 734	108 122	67
3650	Spielwaren	277 132	320 288	289 969	104
3661	Phantasieschmuck	10 204	11 045	10 744	17
3662	Besen und Bürsten	158 031	141 711	143 449	62
3663	Sonstige Erzeugnisse, a.n.g.	423 072	447 121	423 413	214
3699	Veredlung von Erzeugnissen dieser Güterabteilung (ohne Möbelveredlung und ohne Polsterung von Sitzmöbeln)	12 871	9 773	12 560	23
37	Sekundärrohstoffe	829 956	993 068	1 029 363	219
3710	Metallische Sekundärrohstoffe	626 190	762 153	784 472	78
3720	Nichtmetallische Sekundärrohstoffe	203 765	230 915	244 891	177

3 Wert der zum Absatz bestimmten Produktion nach Güterklassen und Güterabteilungen
Deutschland

Güter- klasse, -abteilung	Bezeichnung	2. VJ 2006	1. VJ 2007	2. VJ 2007	2. VJ 2007 Anzahl
		1000 EUR			Unternehmen
1	2	3	4	5	6
40	Energie und Dienstleistungen der Energieversorgung	-	-	-	-
4011	Elektrischer Strom	-	-	-	-
4012	Dienstleistungen der Übertragung von elektrischem Strom durch Fern- leitungen	-	-	-	-
4013	Dienstleistungen der Verteilung und des Handels von elektrischem Strom	-	-	-	-
4021	Gase (ohne Erdgas, Erdölgas u.a. gasförmige Kohlenwasserstoffe)	-	-	-	-
4022	Dienstleistungen der Gasversorgung durch Rohrleitungen und des Handels mit Gas	-	-	-	-
4023	Dienstleistungen des Gashandels	-	-	-	-
4030	Fernwärme und Dienstleistungen der Wärmeversorgung (einschl. der Versorgung mit Energie in kalter Form)	-	-	-	-
41	Wasser und Dienstleistungen der Wasserversorgung	-	-	-	-
45	Fertigteilbau	1 074	-	-	-

Melde-Nr.	Bezeichnung	Einheit	2. VJ 2006	1. VJ 2007	2. VJ 2007	2. VJ 2007 Anzahl Unternehmen	
1	2	3	4	5	6	7	
Kohle und Torf							
1010 11 300	Steinkohle, nicht agglomeriert - Koks-kohle (Steinkohle mit einem oberen Heizwert von mehr als 23.865 kJ/kg auf Nassprobe, aschefrei, geeignet zur Herstellung von Hochofenkoks)	1000 t TJ 1000 t TJ 1000 EUR	* * 	- 	. 	1 	
	darunter zum Absatz bestimmt	1000 t TJ 1000 EUR	 	 	 	 	
1010 11 500	- Kesselkohle (Steinkohle mit einem oberen Heizwert von mehr als 23.865kJ/kg auf Nassprobe, aschefrei, zur Dampferzeugung und Raumheizung, einschl. Hartbraunkohle)	1000 t TJ 1000 t TJ 1000 EUR	* * 	- 	- 	- 	
	darunter zum Absatz bestimmt	1000 t TJ 1000 EUR	 	 	 	 	
1010 12 000	Steinkohlenbriketts u.ä. aus Steinkohle gewonnene feste Brennstoffe (EGKS)	1000 t TJ 1000 t TJ 1000 EUR	* * 	- 	. 	1 	
	darunter zum Absatz bestimmt	1000 t TJ 1000 EUR	 	 	 	 	
1010 13 000	Dienstleistungen für die Steinkohle-gewinnung (z.B. Reinigen, Sortieren, Klassieren, Zerkleinern, Agglomerieren)	1000 EUR		.	.	2	
1020 10 300	Braunkohle und Braunkohlenbriketts - Braunkohle (Kohle mit einem oberen Heizwert von weniger als 23.865 kJ/kg auf Nassprobe, aschefrei)	1000 t TJ 1000 t TJ 1000 EUR	* * 	. 	. 	5 	
	darunter zum Absatz bestimmt	1000 t TJ 1000 EUR	 	 	 	 	
1020 10 500	- Braunkohlenbriketts (Braunkohlenbriketts u.ä. aus Braunkohle gewonnene feste Brennstoffe)	1000 t TJ 1000 t TJ 1000 EUR	* * 	. 	. 	2 	
	darunter zum Absatz bestimmt	1000 t TJ 1000 EUR	 	 	 	 	
1020 20 000	Dienstleistungen für die Braunkohle-gewinnung (z.B. Reinigen, Sortieren, Klassieren, Zerkleinern, Agglomerieren)	1000 EUR		.	.	-	
1030 10 101	Torf (einschl. Torfstreu), auch agglomeriert - Torf für gärtnerische Zwecke - - Schwarztorf für gärtnerische Zwecke, ohne Nährstoffe, lose und in Säcken	m³ m³ 1000 EUR	* * 	470 687 470 687 4 282	394 123 394 123 3 589	401 477 401 477 3 480	7 7
	darunter zum Absatz bestimmt	1000 EUR					
1030 10 102	- - Schwarztorf für gärtnerische Zwecke, mit Nährstoffen, Bodenverbesserer, Substrate	m³ m³ 1000 EUR	* * 	833 938 833 938 18 933	738 435 738 435 18 071	763 965 763 965 17 366	9 9
	darunter zum Absatz bestimmt	1000 EUR					
1030 10 103	- Blumenerde darunter zum Absatz bestimmt	m³ m³ 1000 EUR	* * 	1 320 793 1 320 793 39 377	1 073 284 1 073 284 31 297	1 434 564 1 434 564 40 137	16 16
	- Weisstorf für gärtnerische Zwecke - - ohne Nährstoffe	1000 EUR					
1030 10 104	- - - in Ballen darunter zum Absatz bestimmt	m³ m³ 1000 EUR	* * 	. 	27 125 27 125 407	28 332 28 332 421	6 6
	darunter zum Absatz bestimmt	1000 EUR					
1030 10 105	- - - lose und in Säcken darunter zum Absatz bestimmt	m³ m³ 1000 EUR	* * 	154 491 154 491 2 673	58 452 58 452 1 161	86 612 86 612 1 670	8 8
	- - mit Nährstoffen, Bodenverbesserer, Substrate	1000 EUR					
1030 10 106	- - - in Ballen darunter zum Absatz bestimmt	m³ m³ 1000 EUR	* * 	. 	. 	. 	4 4
	darunter zum Absatz bestimmt	1000 EUR					
1030 10 107	- - - lose und in Säcken darunter zum Absatz bestimmt	m³ m³ 1000 EUR	* * 	325 030 325 030 10 392	312 005 312 005 10 219	321 758 321 758 10 578	5 5
	darunter zum Absatz bestimmt	1000 EUR					
1030 10 109	- - Anderer Torf (z.B. Pflanzenballen, Abdecktorf für Champignons, Champignonszucht-erde mit mindestens 75 % Torf, Moorpackungen aus Schwarztorf, gemahlen u.ä.)	m³ m³ 1000 EUR	* * 	. 	. 	. 	1 1
	darunter zum Absatz bestimmt	1000 EUR					

Melde-Nr.	Bezeichnung	Einheit	2. VJ 2006	1. VJ 2007	2. VJ 2007	2. VJ 2007 Anzahl Unternehmen
1	2	3	4	5	6	7
1030 10 500	- Torf/Torfbriketts (weicher poröser oder gepresster Brennstoff aus fossilen Sedimentablagerungen pflanzlichen Ursprungs, einschl. unter Hochdruck erzeugter Torfbriketts) (Industrietorf) darunter zum Absatz bestimmt	t t	*	.	.	1 1
1099 00 000	Veredlung von Erzeugnissen dieser Güterabteilung	1000 EUR 1000 EUR	.	.	.	2
1110 10 300	Erdöl und Erdgas; Dienstleistungen für die Erdöl- und Erdgasgewinnung Erdöl und Öl aus bituminösen Mineralien, roh - Rohöl (natürlich vorkommendes Mineralöl, bestehend aus zahlreichen Kohlenwasserstoffen, einschl. Öl aus Ölschiefer, Asphaltsand usw.) darunter zum Absatz bestimmt	1000 t TJ 1000 t TJ 1000 EUR	* * . . .	1 333 61 133 1 333 61 133 279 793	1 123 47 302 1 123 47 302 215 316	1 154 51 276 1 154 51 276 249 669
1110 10 500	- Erdgaskondensate (Flüssigerdgas, die Erdgasanteile, die in Separatoren, Vor-Ort-Einrichtungen oder Gasaufbereitungsanlagen verflüssigt werden (LPG, Naturbenzin, Gasöl)) darunter zum Absatz bestimmt	1000 t TJ 1000 t TJ 1000 EUR	* *	2 2
1110 20 000	Erdgas (methanreiches Verbrennungsgas aus Lagerstätten) darunter zum Absatz bestimmt	1000 MWh 1000 MWh 1000 EUR	* . .	40 649 40 649 230 371	41 100 41 100 296 875	37 670 37 670 214 509
1110 30 000	Verflüssigung und Rückumwandlung von Erdgas zu Transportzwecken	1000 EUR
1110 40 000	Bituminöse oder ölhaltige Schiefer und Sande darunter zum Absatz bestimmt	t TJ t TJ 1000 EUR	* * . . .	-	-	-
1120 11 000	Dienstleistungen für die Erdöl- und Erdgasgewinnung (ohne geophysikalische, geologische und seismographische Untersuchungen)	1000 EUR	.	.	.	4
1120 12 000	Installations-, Reparatur-, Instandhaltungs- und Abbauarbeiten bezüglich Bohranlagen für die Erdöl und Erdgasgewinnung sowie andere damit verbundene Dienstleistungen	1000 EUR	.	.	.	9
1200 10 000	Uran- und Thoriumerze Uran- und Thoriumerze und deren Konzentrate Erze	t 1000 EUR	-	-	-	-
1310 10 300	Eisenerze und ihre Konzentrate (ohne Schwefelkiesabbrände) - nicht agglomeriert (EGKS) darunter zum Absatz bestimmt	t-eff. t-eff. 1000 EUR	* . .	-	-	-
1310 10 500	- agglomeriert (EGKS) darunter zum Absatz bestimmt	t-eff. t-eff. 1000 EUR	* . .	-	-	-
1320 11 000	NE-Metallerze (ohne Uran- und Thoriumerze) - Kupfererze u. i. Konzentrate darunter zum Absatz bestimmt	t-eff. t-eff. 1000 EUR	* . .	-	-	-
1320 12 000	- Nickelерze u. i. Konzentrate darunter zum Absatz bestimmt	t-eff. t-eff. 1000 EUR	* . .	-	-	-
1320 13 000	- Aluminiumerze u. i. Konzentrate darunter zum Absatz bestimmt	t-eff. t-eff. 1000 EUR	* . .	-	-	-
1320 14 000	- Edelmetallerze u. i. Konzentrate darunter zum Absatz bestimmt	t-eff. t-eff. 1000 EUR	* . .	-	-	-

4 Produktion nach Güterarten - Deutschland

Melde-Nr.	Bezeichnung	Einheit	2. VJ 2006	1. VJ 2007	2. VJ 2007	2. VJ 2007 Anzahl Unternehmen
1	2	3	4	5	6	7
1320 15 300	- Zinnerze u. i. Konzentrate darunter zum Absatz bestimmt	t-eff. t-eff. 1000 EUR	*	- - -	- - -	- - -
1320 15 500	- Bleierze u. i. Konzentrate darunter zum Absatz bestimmt	t-eff. t-eff. 1000 EUR	*	- - -	- - -	- - -
1320 15 700	- Zinkerze u. i. Konzentrate darunter zum Absatz bestimmt	t-eff. t-eff. 1000 EUR	*	- - -	- - -	- - -
1320 16 300	- Wolframerze u. i. Konzentrate darunter zum Absatz bestimmt	t-eff. t-eff. 1000 EUR	*	- - -	- - -	- - -
1320 16 500	- Manganerze u. i. Konzentrate (einschl. manganhaltiger Eisenerze u. i. Konzentrate, mit einem Gehalt an Mangan von 20 GHT oder mehr, bezogen auf die Trockensubstanz (EGKS)) darunter zum Absatz bestimmt	t-eff. t-eff. 1000 EUR	*	- - -	- - -	- - -
1320 16 900	- Andere NE-Metallerze u. i. Konzentrate darunter zum Absatz bestimmt	t-eff. t-eff. 1000 EUR	*	- - -	- - -	- - -
1399 00 000	Veredlung von Erzeugnissen dieser Güterabteilung	1000 EUR		-	-	-
	Steine und Erden, sonstige Bergbauerzeugnisse					
	Naturwerksteine					
	Marmor u.a. kalkhaltige Werksteine - Marmor und Travertin					
1411 11 330	- - roh oder grob behauen darunter zum Absatz bestimmt	t t 1000 EUR	*	7 557 792	2 623 239	6 689 770
	- - lediglich zerteilt, in Blöcken oder in Platten					
1411 11 350	- - - mit einer Dicke von 25 cm oder weniger darunter zum Absatz bestimmt	t t 1000 EUR	*	3 571 3 571 1 316	2 002 2 002 1 091	2 309 2 309 1 294
1411 11 370	- - - mit einer Dicke von mehr als 25 cm darunter zum Absatz bestimmt	t t 1000 EUR	*
1411 11 500	- Ecaussine u.a. Werksteine a. Kalk- stein; Alabaster, roh, auch grob behauen oder lediglich zerteilt darunter zum Absatz bestimmt	t t 1000 EUR	*	3 136 7 717 1 326	1 625 8 472 1 084	3 806 10 932 1 090
	Granit, Sandstein u.a. Werksteine - Granit					
1411 12 330	- - roh oder grob behauen darunter zum Absatz bestimmt	t t 1000 EUR	*	24 289 24 289 538	11 295 11 295 424	16 695 16 695 697
	- - lediglich zerteilt, in Blöcken oder in Platten					
1411 12 350	- - - mit einer Dicke von 25 cm oder weniger darunter zum Absatz bestimmt	t t 1000 EUR	*	1 765 1 765 2 205	1 649 1 649 2 103	1 626 1 626 2 069
1411 12 370	- - - mit einer Dicke von mehr als 25 cm darunter zum Absatz bestimmt	t t 1000 EUR	*
	- Sandstein					
1411 12 530	- - roh oder grob behauen darunter zum Absatz bestimmt	t t 1000 EUR	*	9 900 9 900 1 813	3 274 3 274 819	9 747 9 747 1 597
1411 12 560	- - lediglich zerteilt, in Blöcken oder in Platten darunter zum Absatz bestimmt	t t 1000 EUR	*	9 943 853	4 489 455	11 764 1 130
1411 12 900	- Andere Werksteine darunter zum Absatz bestimmt	t t 1000 EUR	*
	Kalk-, Gipsstein, Anhydrit, Kreide und Dolomit					
	Gipsstein, Anhydrit; Kalkstein (ohne gebrochene Kalksteine für den Tief- bau und ohne Naturwerksteine)					
1412 10 300	- Gipsstein; Anhydrit darunter zum Absatz bestimmt	1000 t 1000 t 1000 EUR	*	488 250 1 893	372 187 1 443	485 255 1 968

4 Produktion nach Güterarten - Deutschland

Melde-Nr.	Bezeichnung	Einheit	2. VJ 2006	1. VJ 2007	2. VJ 2007	2. VJ 2007 Anzahl Unternehmen
1	2	3	4	5	6	7
1412 10 530	- Kalkstein (ohne gebrochene Kalksteine für den Tiefbau und ohne Naturwerksteine) - Kalkstein für die Herstellung von Zement; Branntkalk und Kalkstein für Industrie und Umwelttechnik darunter zum Absatz bestimmt	1000 t 1000 t 1000 EUR	* 13 467 3 249 21 630	10 573 2 389 17 326	13 974 2 890 20 133	39 26
1412 10 550	- Kalkstein, gemahlen darunter zum Absatz bestimmt	1000 t 1000 t 1000 EUR	* 2 267 1 397 30 318	1 673 1 108 28 747	2 224 1 301 31 181	40 37
1412 20 100	Kreide und Dolomit, auch gebrannt oder gesintert - Kreide darunter zum Absatz bestimmt	t t 1000 EUR	* 344 425 344 425 8 651	285 495 285 495 .	353 916 353 916 .	3 3
1412 20 300	- Dolomit, weder gebrannt noch gesintert darunter zum Absatz bestimmt	t t 1000 EUR	* 2 688	241 097 241 097 2 987	6 6
1412 20 530	- Dolomit, gebrannt und gesintert - gebrannt darunter zum Absatz bestimmt	t t 1000 EUR	* . 60 588 3 646	60 975 3 260	57 481 3 629	7 7
1412 20 550	- gesintert darunter zum Absatz bestimmt	t t 1000 EUR	*	1 1
1412 20 700	- Dolomitstampfmasse, rein darunter zum Absatz bestimmt	t t 1000 EUR	* - - -	- - -	- - -	- -
1413 10 000	Tonschiefer, auch grob behauen oder lediglich zerteilt, in Blöcken oder in Platten darunter zum Absatz bestimmt	t t 1000 EUR	*	1 1
1421 11 500	Kies und Sand; gebrochene Natursteine Natürliche Sande - Kieseelsaure Sande und Quarzsande (Industriesand) darunter zum Absatz bestimmt	1000 t 1000 EUR	2 064 34 764	1 907 34 452	2 265 37 539	33
1421 11 903	- Andere natürliche Sande (ohne metallhaltige Sande) - Bausand (z.B. als Betonzuschlag) darunter zum Absatz bestimmt	1000 t 1000 EUR	17 332 84 623	10 741 54 136	15 996 83 393	279
1421 11 909	- Andere natürliche Sande darunter zum Absatz bestimmt	1000 t 1000 EUR	3 936 17 187	2 339 9 819	3 539 15 067	105
1421 12 133	Feldsteine, Kies, gebrochene Natursteine für den Betonbau oder als Steinmaterial im Wege- und Bahnbau; Körnungen, Splitt und Mehl von Natursteinen - Kies, Feldsteine, Feuerstein (Flintstein) und Kiesel - Kies - Baukies (z.B. als Betonzuschlag) darunter zum Absatz bestimmt	1000 t 1000 EUR	19 608 120 153	12 363 76 876	18 094 111 819	294
1421 12 139	- Anderer Kies darunter zum Absatz bestimmt	1000 t 1000 EUR	3 894 22 551	2 022 11 030	3 445 19 503	101
1421 12 150	- Feldsteine, Feuerstein (Flintstein) und Kiesel darunter zum Absatz bestimmt	1000 t 1000 EUR	3 926 21 224	1 948 11 214	3 421 19 970	46
1421 12 301	- Gebrochene Natursteine für den Beton-, Wege- oder Bahnbau - Gebrochener Kalkstein und Dolomit darunter zum Absatz bestimmt	1000 t 1000 EUR	3 727 19 815	2 370 12 137	3 368 17 750	31
1421 12 303	- Brechsande und Körnungen darunter zum Absatz bestimmt	1000 t 1000 EUR	12 741 72 417	5 807 36 044	12 106 72 041	111
1421 12 305	- Wasserbausteine darunter zum Absatz bestimmt	1000 t 1000 EUR	539 4 918	498 4 661	609 6 052	61
1421 12 307	- Schrotten, Korngröße 35 bis 60 mm darunter zum Absatz bestimmt	1000 t 1000 EUR	1 300 5 394	828 3 627	1 414 5 992	61
1421 12 309	- Andere gebrochene Natursteine, a.n.g. darunter zum Absatz bestimmt	1000 t 1000 EUR	12 699 61 228	5 902 32 069	10 136 55 234	118
1421 12 500	- Körnungen, Splitt und Mehl aus Marmor darunter zum Absatz bestimmt	1000 t 1000 EUR	168 1 975	44 957	167 2 338	4
1421 12 930	- Körnungen, Splitt (ohne Marmor) darunter zum Absatz bestimmt	1000 t 1000 EUR	12 935 79 283	6 184 39 251	11 663 75 093	123

Melde-Nr.	Bezeichnung	Einheit	2. VJ 2006	1. VJ 2007	2. VJ 2007	2. VJ 2007 Anzahl Unternehmen
1	2	3	4	5	6	7
1421 12 950	- - Mehl (ohne Marmor- und Kalksteinmehl)	1000 t 1000 EUR	778 8 400	329 5 414	597 7 310	20
1421 13 300	Mischgut aus Schlacken u.ä. Industrieabfällen, auch in Verbindung mit zerkleinerten Natursteinen und unter Zusatz von bitumenhaltigen Bindemitteln - Schotter, Splitt, Kies, Sand aus natürlichen Gesteinsvorkommen sowie aus Schlacken u.ä. Industrieabfällen, für Bauzwecke	1000 t 1000 EUR	2 155 13 069	2 337 13 806	2 284 12 804	17
1421 13 500	- Asphaltmischgut auf der Grundlage von Schotter, Splitt, Kies, Sand aus natürlichen Gesteinsvorkommen sowie aus Schlacken u.ä. Industrieabfällen, unter Zusatz von Bitumen oder bitumenhaltigen Bindemitteln und ggf. weiterer Zusätze	1000 t 1000 EUR	3 739 125 692	561 20 345	2 762 97 418	43
	Ton und Kaolin					
1422 11 400	Kaolin u.ä. kaolinhaltiger Ton und Lehm, roh oder gebrannt - Kaolin, auch gebrannt darunter zum Absatz bestimmt	1000 t 1000 t 1000 EUR	* 274 28 305	* 275 28 322	* 285 29 115	7 6
1422 11 600	- Anderer kaolinhaltiger Ton und Lehm, auch gebrannt darunter zum Absatz bestimmt	1000 t 1000 t 1000 EUR	* . 59	14 14 .	62 62 .	3 3
1422 12 100	Anderer Ton u. Lehm, Andalusit, Cyanit, Sillimanit, roh oder gebrannt; Mullit, Schamotte-Körnungen und Ton-Dinasmassen - Bentonit, Bleich- und Walkerden darunter zum Absatz bestimmt	1000 t 1000 t 1000 EUR	* -	. . .	2 1
1422 12 330	- Feuerfester Ton und Lehm - - roh darunter zum Absatz bestimmt	1000 t 1000 t 1000 EUR	* . 202 4 338	. . 172 3 977	. . 183 3 980	16 15
1422 12 350	- - gebrannt darunter zum Absatz bestimmt	1000 t 1000 t 1000 EUR	* 3 324	1 . .	1 . .	3 1
1422 12 503	- Anderer Ton und Lehm (ohne geblähten Ton, einschl. keramischem Ton) - - Keramischer Ton darunter zum Absatz bestimmt	1000 t 1000 t 1000 EUR	* 923 843 17 477	792 727 16 657	870 777 17 558	12 9
1422 12 509	- - Anderer Ton und Lehm darunter zum Absatz bestimmt	1000 t 1000 t 1000 EUR	* 201 201 772	45 45 510	82 82 558	5 5
1422 12 700	- Andalusit, Cyanit, Sillimanit und Mullit darunter zum Absatz bestimmt	1000 t 1000 t 1000 EUR	*	1 1
1422 12 900	- Schamotte-Körnungen und Ton-Dinasmassen darunter zum Absatz bestimmt	1000 t 1000 t 1000 EUR	* 45 45 3 939	66 66 5 457	54 54 4 395	5 5
	Chemische und Düngemittelminerale					
1430 11 300	Natürliche Calcium- und Aluminiumcalciumphosphate; Carnallit, Sylvinit u.ä. natürliche rohe Kalisalze - Natürliche Calciumphosphate, natürliche Aluminiumcalciumphosphate und Phosphatkreiden darunter zum Absatz bestimmt	t t 1000 EUR	* - - -	- - -	- - -	- -
1430 11 500	- Carnallit, Sylvinit u.ä. natürliche rohe Kalisalze darunter zum Absatz bestimmt	t-K2O t-K2O 1000 EUR	*	1 1
1430 12 300	Schwefelkies, nicht geröstet; Schwefel, roh oder nicht raffiniert - Schwefelkies, nicht geröstet darunter zum Absatz bestimmt	t t 1000 EUR	* - - -	- - -	- - -	- -
1430 12 500	- Schwefel, roh oder nicht raffiniert darunter zum Absatz bestimmt	t t 1000 EUR	* - - -	- - -	- - -	- -
1430 13 130	Andere chemische Minerale - Natürliches Bariumsulfat und -carbonat - - Natürliches Bariumsulfat (Baryt) darunter zum Absatz bestimmt	t t 1000 EUR	*	2 2

Melde-Nr.	Bezeichnung	Einheit	2. VJ 2006	1. VJ 2007	2. VJ 2007	2. VJ 2007 Anzahl Unternehmen
1	2	3	4	5	6	7
1430 13 150	- - Natürliches Bariumcarbonat (Witherit), auch gebrannt darunter zum Absatz bestimmt	t t 1000 EUR	*	- - -	- - -	- - -
1430 13 550	- Natürliche Borate und ihre Konzentrate; natürliche Borsäure - - Natürliche Natriumborate und ihre Konzentrate darunter zum Absatz bestimmt	t t 1000 EUR	*	- - -	- - -	- - -
1430 13 590	- - Andere natürliche Borate und ihre Konzentrate; natürliche Borsäure darunter zum Absatz bestimmt	t t 1000 EUR	*	- - -	- - -	- - -
1430 13 730	- - mit einem Gehalt an Calciumfluorid von 97 GHT oder weniger darunter zum Absatz bestimmt	t t 1000 EUR	*	- - -	- - -	- - -
1430 13 750	- - mit einem Gehalt an Calciumfluorid von mehr als 97 GHT darunter zum Absatz bestimmt	t t 1000 EUR	*	2 2
1430 13 830	- - Kieserit und Epsomit; andere mineralische Stoffe (z.B. Scherben und Bruch von keramisch hergestellten Waren; Jura-Plattenkalk, Farberden) - - Kieserit und Epsomit (natürliche Magnesiumsulfate) darunter zum Absatz bestimmt	t t 1000 EUR	*	1 1
1430 13 890	- - Andere mineralische Stoffe (z.B. Scherben und Bruch von keramisch hergestellten Waren; Jura-Plattenkalk; Farberden) darunter zum Absatz bestimmt	t t 1000 EUR	*	839 025 839 025 10 961	369 555 369 555 5 153	454 293 454 293 6 791
1440 10 010	Salz und Natriumchlorid; Meerwasser Salz (einschl. präpariertem Speisesalz und denaturiertem Salz) und reines Natriumchlorid; Meerwasser - Steinsalz (bergmännisch gewonnen) darunter zum Absatz bestimmt	1000 t 1000 t 1000 EUR	*	1 693 53 829	1 278 40 609	857 26 787
1440 10 030	- Meersalz aus Sonnenverdampfung darunter zum Absatz bestimmt	1000 t 1000 t 1000 EUR	*	- - -	- - -	- - -
1440 10 050	- Siedesalz, reines Natriumchlorid darunter zum Absatz bestimmt	1000 t 1000 t 1000 EUR	*	. 244 28 839	. 258 30 351	. 242 29 074
1440 10 070	- Salzsole (NaCl-Gehalt) darunter zum Absatz bestimmt	1000 t 1000 t 1000 EUR	*	. 1 557 5 103	. 1 875 6 421	. 1 836 6 523
1440 10 090	- Meerwasser (NaCl-Gehalt) darunter zum Absatz bestimmt	1000 t 1000 t 1000 EUR	*	- - -	- - -	- - -
1450 10 000	Steine und Erden, a.n.g.; sonstige Bergbauerzeugnisse Naturbitumen und Naturasphalt; Asphaltite und Asphaltgestein darunter zum Absatz bestimmt	t t 1000 EUR	*	1 1
1450 21 500	Diamanten und Edelsteine (ohne Industriediamanten), roh oder nur gesägt, gespalten oder rau geschliffen oder grob geformt - Diamanten (ohne Industriediamanten), nicht sortiert oder roh oder nur gesägt, gespalten oder rau geschliffen darunter zum Absatz bestimmt	Kt Kt 1000 EUR	*	- - -	- - -	- - -
1450 21 900	- Edelsteine (ohne Diamanten) und Schmucksteine, roh oder nur gesägt oder grob geformt darunter zum Absatz bestimmt	Kt Kt 1000 EUR	*	- - -	- - -	- - -
1450 22 500	Bimsstein; Schmirgel; natürlicher Korund, natürlicher Granat u.a. natürliche Schleifstoffe; Industriediamanten, roh oder nur gesägt, gespalten oder rau geschliffen - Bimsstein; Schmirgel; natürlicher Korund, natürlicher Granat u.a. natürliche Schleifstoffe, auch wärmebehandelt darunter zum Absatz bestimmt	t t 1000 EUR	*	1 1

Melde-Nr.	Bezeichnung	Einheit	2. VJ 2006	1. VJ 2007	2. VJ 2007	2. VJ 2007 Anzahl Unternehmen
1	2	3	4	5	6	7
1450 22 700	- Industriediamanten (natürlich gewonnen), roh oder nur gesägt, gespalten oder rau geschliffen darunter zum Absatz bestimmt	Kt Kt 1000 EUR	*	- - -	- - -	- - -
	Natürlicher Graphit; Quarz und Quarzite, kieselensäurehaltige Fossilienmehle; natürliches Magnesiumcarbonat u.a. mineralische Stoffe, a.n.g.; andere Schlacken und Aschen					
1450 23 130	- - Natürlicher Graphit darunter zum Absatz bestimmt	t t 1000 EUR	*	17 637 . .	20 725 . .	20 407 . .
1450 23 150	- - Quarz (ohne natürliche Sande) und Quarzite, lediglich zerteilt, in Blöcken oder in Platten darunter zum Absatz bestimmt	t t 1000 EUR	*
1450 23 200	- Kieselensäurehaltige Fossilienmehle u.ä. kieselensäurehaltige Erden, auch gebrannt, mit einem Schüttgewicht von 1 oder weniger darunter zum Absatz bestimmt	t t 1000 EUR	*
	- Natürliches Magnesiumcarbonat, Magnesia u.a. Magnesiumoxid					
1450 23 330	- - Natürliches Magnesiumcarbonat (Magnesit) darunter zum Absatz bestimmt	t t 1000 EUR	*
1450 23 350	- - Magnesia u.a. Magnesiumoxid darunter zum Absatz bestimmt	t t 1000 EUR	*	- - -	. . .	- - -
1450 23 400	- Asbest darunter zum Absatz bestimmt	t t 1000 EUR	*	- - -	- - -	- - -
1450 23 530	- - Glimmer, Glimmerabfall; natürlicher Speckstein und Talk; Talkum darunter zum Absatz bestimmt	t t 1000 EUR	*	- - -	- - -	- - -
1450 23 550	- - Natürlicher Speckstein und Talk, lediglich zerteilt, in Blöcken oder in Platten; Talkum darunter zum Absatz bestimmt	t t 1000 EUR	*
1450 23 630	- - Feldspat; Leuzit, Nephelin und Nephelinsyenit darunter zum Absatz bestimmt	t t 1000 EUR	*	41 731 41 731 3 861	47 540 47 540 4 555	43 599 43 599 4 208
1450 23 650	- - Leuzit, Nephelin und Nephelinsyenit darunter zum Absatz bestimmt	t t 1000 EUR	*	- - -	- - -	- - -
1450 23 700	- Vermiculit, Perlit und Chlorite (nicht gebläht) darunter zum Absatz bestimmt	t t 1000 EUR	*	- - -	- - -	- - -
1450 23 800	- Andere Schlacken und Aschen (einschl. Seetangasche) (nicht für Bauzwecke) darunter zum Absatz bestimmt	t t 1000 EUR	*
1499 00 000	Veredlung von Erzeugnissen dieser Güterabteilung	1000 EUR		22 831	21 967	20 743
	Nahrungs- und Futtermittel sowie Getränke					
1511 11 403	- Fleisch (ohne Geflügel) Rindfleisch, frisch oder gekühlt - Kalbfleisch (Fleisch von Rindern bis 150 kg) darunter zum Absatz bestimmt	t t 1000 EUR	*	10 701 10 629 30 442	9 519 9 454 25 307	9 710 9 641 25 928
1511 11 405	- Rindfleisch (Fleisch von Rindern über 150 kg) darunter zum Absatz bestimmt	t t 1000 EUR	*	141 636 129 951 350 592	150 312 139 386 359 441	139 739 129 991 319 573
1511 11 900	- Andere frische oder gekühlte Rindfleischteile darunter zum Absatz bestimmt	t t 1000 EUR	*	79 696 79 270 245 439	81 148 80 768 253 136	71 419 71 010 218 192
1511 12 000	- Rindfleisch, gefroren darunter zum Absatz bestimmt	t t 1000 EUR	*	5 967 10 952	4 986 11 085	6 589 15 866
1511 13 300	- Schweinefleisch, frisch oder gekühlt - Schweinekörper (ganze oder halbe Tierkörper) darunter zum Absatz bestimmt	t t 1000 EUR	*	618 199 591 155 952 122	649 699 626 192 902 486	665 385 642 349 886 628

4 Produktion nach Güterarten - Deutschland

Melde-Nr.	Bezeichnung	Einheit	2. VJ 2006	1. VJ 2007	2. VJ 2007	2. VJ 2007 Anzahl Unternehmen
1	2	3	4	5	6	7
1511 13 500	- Schweineschinken oder -schultern und Teile davon, mit Knochen darunter zum Absatz bestimmt	t 1000 EUR	* 173 934 171 928 301 891	191 021 189 395 296 623	183 190 181 027 293 799	160 158
1511 13 900	- Andere frische oder gekühlte Schweinefleischteile darunter zum Absatz bestimmt	t 1000 EUR	* 295 553 293 925 577 318	293 218 291 750 525 467	311 930 310 452 628 658	305 303
1511 14 300	Schweinefleisch, gefroren - Schweinekörper (ganze oder halbe Tierkörper) darunter zum Absatz bestimmt	t 1000 EUR	* . 966	12 155 .	11 113 .	12 12
1511 14 500	- Schweineschinken oder -schultern und Teile davon, mit Knochen darunter zum Absatz bestimmt	t 1000 EUR	* 3 857 7 965	4 341 9 544	3 796 8 606	11 11
1511 14 900	- Andere gefrorene Schweinefleischteile darunter zum Absatz bestimmt	t 1000 EUR	* 11 458 11 413 18 763	. 13 046 21 570	. 13 266 20 837	27 26
1511 15 000	Lamm- oder Schafffleisch, frisch oder gekühlt darunter zum Absatz bestimmt	t 1000 EUR	* 814 812 5 579	739 735 4 286	692 688 4 615	110 110
1511 16 000	Lamm- oder Schafffleisch, gefroren darunter zum Absatz bestimmt	t 1000 EUR	* . 21 173	10 10 87	. 21 173	25 25
1511 17 000	Ziegenfleisch darunter zum Absatz bestimmt	t 1000 EUR	* - - -	- - -	- - -	- -
1511 18 000	Fleisch von Pferden, Eseln, Maultieren oder Mauleseln darunter zum Absatz bestimmt	t 1000 EUR	*	3 3
1511 19 003	Genießbare Schlachtnebenerzeugnisse von Rindern, Schweinen, Schafen, Ziegen, Pferden, Eseln, Maultieren oder Mauleseln - für pharmazeutische Zwecke darunter zum Absatz bestimmt	t 1000 EUR	* 2 698 2 698 2 018	3 542 3 542 2 391	3 751 3 751 2 587	6 6
1511 19 009	- für andere Zwecke darunter zum Absatz bestimmt	t 1000 EUR	* 85 460 85 423 43 579	86 177 86 141 45 410	85 108 85 073 42 615	69 69
1511 21 000	Schweißwolle (ohne Schurwolle), nicht gekrenpelt oder gekämmt	kg 1000 EUR	- -	- -	- -	-
1511 24 000	Ganze rohe Häute und Felle von Rindern, Pferden u.a. Einhufern (frisch, gesalzen usw., jedoch weder gegerbt noch zugerichtet), auch enthaart oder gespalten	St 1000 EUR	437 928 21 168	494 105 23 795	443 845 21 658	49
1511 25 000	Andere rohe Häute und Felle von Rindern, Pferden und anderen Einhufern (frisch, gesalzen usw., jedoch weder gegerbt noch zugerichtet), auch enthaart oder gespalten	St 1000 EUR	27 162 856	35 243 1 137	33 407 1 051	3
1511 26 000	Rohe Häute und Felle - von Schafen oder Lämmern	St 1000 EUR	. .	17 535 .	15 668 .	5
1511 27 000	- von Ziegen oder Zickeln	St 1000 EUR	- -	- -	- -	-
1511 30 300	Schweinespeck (ohne magere Teile), Schweinefett, nicht ausgeschmolzen, frisch, gekühlt, gefroren, gesalzen, in Salzlake, getrocknet oder geräuchert	t 1000 EUR	8 618 4 599	7 889 4 609	7 975 4 386	108
1511 30 502	Schweineschmalz; anderes Schweinefett, ausgeschmolzen, auch ausgepresst oder mit Lösungsmitteln ausgezogen - für technische Zwecke darunter zum Absatz bestimmt	t 1000 EUR	* 13 450 13 450 3 837	14 327 14 327 5 413	16 006 16 006 5 908	10 10
1511 30 508	- für andere Zwecke darunter zum Absatz bestimmt	t 1000 EUR	* 20 462 7 845	26 280 11 878	25 407 11 066	38 38
1511 30 700	Fett von Rindern, Schafen oder Ziegen, roh oder ausgeschmolzen, auch ausgepresst oder mit Lösungsmitteln ausgezogen darunter zum Absatz bestimmt	t 1000 EUR	* 47 071 47 071 13 712	47 201 47 201 16 064	46 073 46 073 15 418	31 31

4 Produktion nach Güterarten - Deutschland

Melde-Nr.	Bezeichnung	Einheit	2. VJ 2006	1. VJ 2007	2. VJ 2007	2. VJ 2007 Anzahl Unternehmen
1	2	3	4	5	6	7
1511 40 300	Schlachtabfälle, ungenießbar; Waren tierischen Ursprungs, a.n.g. - Därme, Blasen und Mägen von anderen Tieren als Fischen, ganz oder zerteilt darunter zum Absatz bestimmt	t t 1000 EUR	* 23 078 10 477	28 651 13 643	29 028 13 680	26 25
1511 40 900	- Andere Waren tierischen Ursprungs, ungenießbar, a.n.g. darunter zum Absatz bestimmt	t t 1000 EUR	* 18 072 18 072 2 303	24 382 24 382 2 964	24 114 24 114 3 205	15 15
1512 11 130	Geflügel und Tiere, a.n.g. Fleisch und genießbare Schlachtnieberzeugnisse von Geflügel, frisch oder gekühlt, unzerteilt - Hühner darunter zum Absatz bestimmt	t t 1000 EUR	* 26 735 20 389 36 366	24 514 47 689	22 076 43 806	36 36
1512 11 150	- Truthühner darunter zum Absatz bestimmt	t t 1000 EUR	* 29 874 15 639	27 330 14 721	29 289 29 289 14 912	16 16
1512 11 170	- Enten, Gänse und Perlhühner darunter zum Absatz bestimmt	t t 1000 EUR	* 3 256 3 256 5 879	2 804 5 850	. .	8 8
1512 11 300	Fettlebern von Gänsen oder Enten	t 1000 EUR	- -	- -	- -	-
1512 11 530	Teile von Hühnern, Truthühnern, Enten, Gänsen und Perlhühnern - von Hühnern	t 1000 EUR	67 091 128 264	76 114 153 398	81 057 171 491	41
1512 11 550	- von Truthühnern	t 1000 EUR	66 816 124 045	82 170 161 140	91 136 190 282	40
1512 11 570	- von Enten, Gänsen und Perlhühnern	t 1000 EUR	138 338	6
1512 11 700	Schlachtnieberzeugnisse und Lebern	t 1000 EUR	5 787 2 955	2 807	2 976	6
1512 12 130	Fleisch und genießbare Schlachtnieberzeugnisse von Geflügel, gefroren, unzerteilt - Hühner darunter zum Absatz bestimmt	t t 1000 EUR	* 51 264 42 571 71 472	58 340 49 976 86 034	48 925 87 114	13 13
1512 12 150	- Truthühner darunter zum Absatz bestimmt	t t 1000 EUR	*	2 2
1512 12 170	- Enten, Gänse und Perlhühner darunter zum Absatz bestimmt	t t 1000 EUR	* . . .	8 900 8 900 17 087	7 635 7 635 14 445	3 3
1512 12 530	Teile von Hühnern, Truthühnern, Enten, Gänsen und Perlhühnern - von Hühnern	t 1000 EUR	31 024 53 499	32 626 57 343	30 896 54 899	16
1512 12 550	- von Truthühnern	t 1000 EUR	2 717 5 489	1 800 4 134	1 946 4 514	8
1512 12 570	- von Enten, Gänsen und Perlhühnern	t 1000 EUR	1
1512 12 710	Schlachtnieberzeugnisse von Geflügel, Geflügellebern - Schlachtnieberzeugnisse von Geflügel	t 1000 EUR	23 818 5 940	6 683	6 401	7
1512 12 750	- Geflügellebern	t 1000 EUR	491 544	631 781	579 738	4
1512 13 000	Anderes Fleisch und andere Schlachtnieberzeugnisse von Kaninchen, Wild usw. (ohne Froschschenkel)	t 1000 EUR	20
1512 14 001	Geflügelfett - nicht ausgeschmolzen, frisch, gekühlt, gefroren, gesalzen, in Salzlake, getrocknet oder geräuchert	t 1000 EUR	1 8	1 9	1 8	3
1512 14 005	- ausgeschmolzen, auch ausgepresst oder mit Lösungsmitteln ausgezogen	t 1000 EUR	2
1512 20 000	Vogelbälge u.a. -teile, mit ihren Federn oder Daunen, Federn und Teile von Federn, Daunen, roh oder nur gereinigt, desinfiziert oder zum Haltbarmachen behandelt; Mehl und Abfälle von Federn oder Federteilen	1000 EUR	684	1 019	775	5

Melde-Nr.	Bezeichnung	Einheit	2. VJ 2006	1. VJ 2007	2. VJ 2007	2. VJ 2007 Anzahl Unternehmen
1	2	3	4	5	6	7
	Verarbeitetes Fleisch					
1513 11 100	Fleisch, genießbare Schlachtneben- erzeugnisse, gesalzen, in Salzlake, getrocknet oder geräuchert; genieß- bares Mehl von Fleisch oder Schlachtnebenerzeugnissen	t	140 471	169 362	176 388	412
	- Schweineschinken, -schultern und Teile davon, mit Knochen	1000 EUR	464 382	447 292	481 162	
1513 11 300	- Schweinebäuche (Bauchspeck) und Teile davon	t	37 600	37 331	36 456	347
		1000 EUR	119 127	114 578	115 411	
1513 11 500	- Anderes Schweinefleisch	t	94 564	126 491	126 708	329
		1000 EUR	267 554	253 991	264 947	
1513 11 700	- Rind- oder Kalbfleisch	t	7 804	8 196	6 752	120
		1000 EUR	34 680	36 484	31 115	
1513 11 900	- Anderes Fleisch; genießbares Mehl von Fleisch oder Schlachtnebenerzeugnissen	t	96 193	54 659	54 277	61
		1000 EUR	86 956	60 011	60 935	
1513 12 130	Würste u.ä. Erzeugnisse	t	15 350	15 318	14 637	551
	- Leberwürste	1000 EUR	65 492	67 432	63 693	
	- Würste und ähnliche Erzeugnisse (ohne Leberwürste)	t				
1513 12 151	- - Rohwürste	1000 EUR	102 772	102 582	102 778	798
			513 797	522 440	521 465	
1513 12 153	- - Kochwürste	t	29 007	29 180	24 928	775
		1000 EUR	122 723	123 518	106 973	
1513 12 155	- - Brühwürste	t	218 756	194 216	220 084	849
		1000 EUR	835 973	744 696	833 539	
	Lebern, zubereitet oder haltbar gemacht	t				
1513 12 230	- Zubereitungen aus Gänse- oder Entenlebern	1000 EUR	2 18	2 18	.	2
					.	
1513 12 250	- Zubereitete oder haltbar gemachte Lebern von anderen Tieren oder Geflügel	t	.	.	.	14
		1000 EUR				
	Zubereitungen aus Truthühner- fleisch und von anderem Geflügel	t				
1513 12 330	- aus Truthühnerfleisch	1000 EUR	22 780	25 965	26 924	95
			81 130	90 860	98 130	
1513 12 350	- von anderem Geflügel	t	40 690	43 420	45 451	99
		1000 EUR	141 693	155 023	155 470	
1513 12 430	Schinken und Schultern und Teile	t	50 206	53 429	54 654	409
	- Schinken und Teile davon	1000 EUR	203 340	203 596	205 969	
1513 12 450	- Schultern und Teile davon	t	1 714	1 932	1 729	83
		1000 EUR	6 896	7 824	7 038	
	Zubereitungen aus Schweinefleisch (einschl. Mischungen)	t	14 171	14 932	14 426	253
1513 12 530	- Fleischsalat	1000 EUR	38 472	40 780	39 730	
1513 12 590	- Andere Zubereitungen aus Schweinefleisch	t	81 698	82 259	78 988	301
		1000 EUR	297 950	290 040	286 850	
	Zubereitungen aus Rind- oder Kalbfleisch	t	99	87	115	54
1513 12 603	- Rindfleischsalat	1000 EUR	704	618	862	
1513 12 609	- Andere Zubereitungen aus Rind- oder Kalbfleisch	t	46 061	46 786	42 768	148
		1000 EUR	150 639	155 879	139 061	
1513 12 700	Extrakte und Säfte aus Fleisch, Fischen und wirbellosen Wassertieren	t	11	13	11	5
		1000 EUR	37	38	35	
1513 12 900	Andere Zubereitungen aus Fleisch (einschl. Zubereitungen aus Blut aller Tierarten)	t	54 601	61 362	73 870	87
		1000 EUR	113 897	119 531	160 555	
1513 13 000	Mehl und Pellets von Fleisch, Schlachtnebenerzeugnissen, ungenießbar; Grieben	t	83 203	83 537	81 568	18
		1000 EUR	.	.	.	
1513 90 000	Kochen u.ä. Zubereitungsleistungen für die Herstellung von Fleischprodukten	1000 EUR	2 071	2 130	2 216	25
	Fischerzeugnisse u.ä. Meeresfrüchte	t				
1520 11 300	Fischfilets u.ä. Fischfleisch, Fischlebern, -rogen, -milch, frisch oder gekühlt	1000 EUR	.	.	.	1
	- Fischlebern, -rogen, -milch		.	.	.	
1520 11 900	- Fischfilets u.ä. Fischfleisch	t	2 537	1 832	1 893	10
		1000 EUR	.	.	.	

Melde-Nr.	Bezeichnung	Einheit	2. VJ 2006	1. VJ 2007	2. VJ 2007	2. VJ 2007 Anzahl Unternehmen
1	2	3	4	5	6	7
1520 12 100	Fische, Fischfilets u.a. Fischfleisch, Fischlebern, -rogen, -milch, gefroren - Seefische	t 1000 EUR	1 272 5 899	499 2 052	609 2 114	4
1520 12 300	- Süßwasserfische	t 1000 EUR	:	:	:	2
1520 12 500	- Fischlebern, -rogen, -milch	t 1000 EUR	:	:	:	1
1520 12 700	- Fischfilets	t 1000 EUR	14 332 40 045	15 396 43 609	12 095 35 523	13
1520 12 900	- Anderes Fischfleisch	t 1000 EUR	436 2 103	461 2 416	598 3 099	5
1520 13 100	Fische, getrocknet, gesalzen oder in Salzlake; Fische, geräuchert; Mehl, Pulver und Pellets von Fischen, genießbar - Mehl, Pulver und Pellets von Fischen, genießbar; Fischlebern, -rogen und -milch, getrocknet, geräuchert, gesalzen oder in Salzlake	t 1000 EUR	:	:	:	2
1520 13 300	- Fischfilets, getrocknet, gesalzen oder in Salzlake, jedoch nicht geräuchert	t 1000 EUR	54 227	73 315	82 340	4
1520 13 530	- Lachs, Heringe und andere geräu- cherte Fische (einschl. Filets) - - Pazifischer Lachs, Atlantischer Lachs und Donaulachs	t 1000 EUR	2 789 30 294	2 693 28 859	2 487 26 756	14
1520 13 550	- - Heringe	t 1000 EUR	561 1 922	555 1 844	581 1 919	13
1520 13 590	- - Andere geräucherte Fische (einschl. Filets)	t 1000 EUR	1 233 11 434	1 557 13 257	1 098 10 055	16
1520 13 700	- Getrocknete oder gesalzene Fische (ohne Filets)	t 1000 EUR	:	:	:	2
1520 14 110	Fisch, anders zubereitet oder halt- bar gemacht; Kaviar und Kaviar- ersatz aus Fischeiern - Lachs, Heringe, Sardinen, Thun- fisch, Makrelen, Sardellen, Fisch- stäbchen, andere Fische, ganz oder in Stücken, jedoch nicht fein zerkleinert - - Lachs	t 1000 EUR	1 058 5 283	1 101 5 772	1 079 5 749	10
1520 14 120	- - Heringe	t 1000 EUR	21 404 56 873	21 565 65 040	19 886 62 793	29
1520 14 130	- - Sardinen, Sardinellen oder Sprotten	t 1000 EUR	105 .	:	:	2
1520 14 140	- - Thunfisch und echter Bonito	t 1000 EUR	295 777	364 975	370 833	3
1520 14 150	- - Makrelen	t 1000 EUR	:	:	:	1
1520 14 160	- - Sardellen	t 1000 EUR	:	:	:	1
1520 14 170	- - Fischfilets, Fischstäbchen, roh, lediglich mit Teig umhüllt oder paniert, auch in Öl vorgebacken, gefroren	t 1000 EUR	38 101 102 211	42 942 116 566	39 820 106 728	10
1520 14 190	- - Andere Fische (ohne Fischstäbchen)	t 1000 EUR	6 418 18 968	7 534 21 605	7 543 20 199	10
1520 14 303	- Fische, in anderer Weise zuberei- tet oder haltbar gemacht - - Fischsalat	t 1000 EUR	7 291 30 056	7 410 33 058	6 781 30 492	27
1520 14 305	- - Andere zubereitete oder haltbar gemachte Fische	t 1000 EUR	10 762 32 785	13 062 41 617	11 869 36 600	21
1520 14 510	- Kaviar und Kaviarersatz aus Fischeiern - - Echter Kaviar	t 1000 EUR	:	:	:	1
1520 14 590	- - Kaviarersatz	t 1000 EUR	266 5 554	239 5 357	198 4 691	4
1520 15 300	Krebstiere, gefroren; Muscheln u.a. wirbellose Wassertiere, gefroren, getrocknet, gesalzen oder in Salzlake - Krebstiere, gefroren	t 1000 EUR	157 2 035	:	:	2

Melde-Nr.	Bezeichnung	Einheit	2. VJ 2006	1. VJ 2007	2. VJ 2007	2. VJ 2007 Anzahl Unternehmen
1	2	3	4	5	6	7
1520 15 530	- Muscheln u.a. wirbellose Wassertiere - - Muscheln (ohne lebende, frische oder gekühlte)	t 1000 EUR	:	:	:	1
1520 15 590	- - Andere wirbellose Wassertiere (ohne lebende, frische oder gekühlte)	t 1000 EUR	:	:	:	2
1520 16 003	Krebstiere, Weichtiere u.a. wirbellose Wassertiere, zubereitet oder haltbar gemacht - Lebensmittelzubereitungen von Krebstieren usw.	t 1000 EUR	2 088 19 486	2 156 19 943	2 184 20 730	10
1520 16 005	- Krebstiere, Weichtiere u.a. wirbellose Wassertiere, zubereitet oder haltbar gemacht, a.n.g.	t 1000 EUR	535 4 580	:	:	4
1520 17 000	Mehl und Pellets von Fischen, Krebstieren, Weichtieren oder anderen wirbellosen Wassertieren, ungenießbar	t 1000 EUR	:	:	:	2
1520 18 000	Waren aus Fischen, Krebstieren, Weichtieren oder anderen wirbellosen Wassertieren; nicht lebende Wassertiere; ungenießbar	t 1000 EUR	-	-	-	-
1520 90 000	Räuchern und andere Konservierungs- und Zubereitungsleistungen für die Herstellung von Fischerzeugnissen	1000 EUR	-	-	-	-
1531 11 000	Obst und Gemüseerzeugnisse Verarbeitete Kartoffeln und Kartoffelerzeugnisse Kartoffeln, auch in Wasser oder Dampf gekocht, gefroren	t 1000 EUR	18 587 15 756	25 000 23 235	18 540 18 451	8
1531 12 100	Kartoffeln, getrocknet, auch in Stücke oder Scheiben geschnitten, jedoch nicht weiter zubereitet	t 1000 EUR	1 405 1 838	948 1 292	681 .	3
1531 12 300	Mehl, Grieß, Flocken, Granulat und Pellets von Kartoffeln, nicht zubereitet oder haltbar gemacht	t 1000 EUR	2 308 2 172	3 112 3 232	2 206 2 580	5
1531 12 501	Kartoffeln, ohne Essig zubereitet oder haltbar gemacht, gefroren - Pommes frites, vorgebacken, gefroren	t 1000 EUR	72 466 36 359	74 798 53 217	64 305 45 313	4
1531 12 509	- Andere Kartoffeln, ohne Essig zubereitet oder haltbar gemacht, gefroren	t 1000 EUR	10 515 11 977	10 908 13 889	9 003 11 942	12
1531 12 700	Kartoffeln in Form von Mehl, Grieß oder Flocken, ohne Essig zubereitet oder haltbar gemacht, nicht gefroren	t 1000 EUR	43 892 38 682	49 254 46 354	37 016 34 590	12
1531 12 903	Anders zubereitete Kartoffeln, ohne Essig zubereitet oder haltbar gemacht, nicht gefroren - Kartoffelchips und -sticks	t 1000 EUR	23 898 61 620	22 801 61 170	22 954 62 638	3
1531 12 905	- Kartoffelsalat, nicht auf Mayonnaisebasis	t 1000 EUR	1 159 1 529	1 049 1 386	1 342 1 866	5
1531 12 909	- Andere zubereitete Kartoffeln	t 1000 EUR	59 488 50 848	52 785 51 931	54 155 53 607	29
1531 90 000	Kochen und andere Zubereitungsleistungen für Kartoffeln und Kartoffelerzeugnisse (z.B. Schalen von Kartoffeln)	1000 EUR	2 523	2 500	.	5
1532 10 130	Frucht- und Gemüsesäfte Orangensaft, nicht gegoren, ohne Zusatz von Alkohol - Orangensaft, gefroren	t 1000 EUR	5 957 4 277	4 936 3 826	5 360 4 329	5
1532 10 150	- Orangensaft, nicht gefroren	1000 l 1000 EUR	217 323 141 280	197 648 146 401	202 638 155 169	77
1532 10 210	Pampelmusen-, Grapefruit-, Ananas, Trauben-, Apfelsaft und Saft aus anderen Früchten oder Gemüsen, nicht gegoren, ohne Zusatz von Alkohol - Saft aus Pampelmusen oder Grapefruits	1000 l 1000 EUR	9 575 6 301	7 174 4 919	8 532 5 835	51
1532 10 220	- Saft aus anderen Zitrusfrüchten (ohne Mischungen)	1000 l 1000 EUR	8 382 5 892	6 474 4 912	6 447 5 021	16

Melde-Nr.	Bezeichnung	Einheit	2. VJ 2006	1. VJ 2007	2. VJ 2007	2. VJ 2007 Anzahl Unternehmen
1	2	3	4	5	6	7
1532 10 230	- Ananassaft	1000 l 1000 EUR	6 640 4 798	5 330 4 050	6 305 4 841	41
1532 10 240	- Tomatensaft	1000 l 1000 EUR	11 536 6 133	12 578 6 838	11 349 5 971	39
1532 10 250	- Traubensaft (einschl. Traubenmost)	1000 l 1000 EUR	25 740 15 662	23 534 14 938	24 217 14 964	55
1532 10 260	- Apfelsaft (einschl. Apfelsüßmost)	1000 l 1000 EUR	221 401 107 654	183 481 91 314	207 714 104 997	82
1532 10 291	- Saft aus anderen Früchten oder Gemüsen, nicht gegoren, ohne Zusatz von Alkohol (ohne Mischungen)	1000 l 1000 EUR	38 253 31 082	29 176 34 316	31 969 32 513	49
1532 10 294	- Fruchtsaft aus anderen Früchten, mit Zusatz von Zucker (einschl. Süßmost)	1000 l 1000 EUR	.	.	.	5
1532 10 295	- Gemüsesaft aus Karotten oder Möhren	1000 l 1000 EUR	5 184 4 268	5 537 4 667	5 101 4 290	18
1532 10 299	- Anderer Gemüsesaft	1000 l 1000 EUR	.	4 566	2 956	23
1532 10 303	Mischungen von Säften, nicht gegoren, ohne Zusatz von Alkohol	1000 l 1000 EUR	70 547 42 381	69 677 47 969	65 551 44 974	57
1532 10 305	- Andere Mischungen von Fruchtsäften (einschl. Süßmostmischungen)	1000 l 1000 EUR	13 755 15 686	10 702 14 030	12 179 15 990	22
1532 10 309	- Mischungen von Gemüsesäften, auch mit Fruchtsäften	1000 l 1000 EUR	7 979 7 103	10 516 10 602	11 649 10 928	19
1532 10 403	Saftkonzentrate, nicht gegoren, ohne Zusatz von Alkohol	1000 l 1000 EUR	56 354 58 286	53 959 53 143	60 902 66 713	16
1532 10 409	- Apfelsaftkonzentrate	1000 l 1000 EUR	14 039 36 524	16 304 41 274	16 601 42 768	21
1533 11 000	Verarbeitetes Obst u. Gemüse, a.n.g. Gemüse, gefroren, gekocht, getrocknet, haltbar gemacht	t 1000 EUR	63 758 95 249	66 130 87 947	74 003 106 701	11
1533 12 000	Gemüse, auch in Wasser oder Dampf gekocht, gefroren	t 1000 EUR	4 765 7 368	5 857 8 334	4 191 6 725	4
1533 13 300	Gemüse, getrocknet, auch in Stücke oder Scheiben geschnitten, als Pulver oder sonst zerkleinert, jedoch nicht weiterverarbeitet	t 1000 EUR	1 066 960	837 924	901 1 072	3
1533 13 500	- Speisezwiebeln	t 1000 EUR	.	.	.	2
1533 13 900	- Pilze und Trüffeln	t 1000 EUR	5 919 13 360	5 829 14 360	4 303 11 975	10
1533 14 230	- Anderes Gemüse (ohne Kartoffeln)	t 1000 EUR	.	73 409	51 281	3
1533 14 250	Gemüse, ohne Essig zubereitet oder haltbar gemacht	t 1000 EUR	.	.	.	1
1533 14 270	- Tomaten	t 1000 EUR	.	.	.	-
1533 14 330	- Tomatenmark	t 1000 EUR	1 139 2 200	1 322 2 270	1 002 1 805	4
1533 14 390	- Konzentrierte Tomaten	t 1000 EUR	940 2 680	1 831 4 162	823 2 194	4
1533 14 400	Pilze und Trüffeln, ohne Essig zubereitet oder haltbar gemacht	t 1000 EUR	44 188 59 069	46 933 61 350	45 205 59 420	13
1533 14 610	- Zuchtpilzkonserven	t 1000 EUR	1 907 1 899	6 096 6 428	3 352 1 537	10
	- Andere Pilze und Trüffeln	t 1000 EUR				
	Anderes Gemüse, gefroren, ohne Essig zubereitet oder haltbar gemacht (oh. Kartoffelerzeugnisse)	t 1000 EUR				
	Sauerkraut, Erbsen, Bohnen, Spargel, Oliven, Zuckermais, ohne Essig zubereitet oder haltbar gemacht, nicht geforen	t 1000 EUR				
	- Sauerkraut	t 1000 EUR				

Melde-Nr.	Bezeichnung	Einheit	2. VJ 2006	1. VJ 2007	2. VJ 2007	2. VJ 2007 Anzahl Unternehmen
1	2	3	4	5	6	7
1533 14 620	- Erbsen	t 1000 EUR	· ·	· ·	1 275 ·	3
1533 14 630	- Ausgelöste Bohnen	t 1000 EUR	- -	- -	· ·	1
1533 14 640	- Andere Bohnen	t 1000 EUR	· ·	69 62	· ·	2
1533 14 650	- Spargel	t 1000 EUR	· ·	- -	· ·	1
1533 14 660	- Oliven	t 1000 EUR	295 2 038	399 2 620	526 3 430	3
1533 14 670	- Zuckermais	t 1000 EUR	- -	- -	- -	-
1533 14 930	Anderes Gemüse und Mischungen von Gemüse, nicht gefroren (ohne Kartoffelerzeugnisse) - Nahrungsmittelzubereitungen von nicht gefrorenem Gemüse	t 1000 EUR	29 310 43 241	30 348 45 027	29 800 44 971	29
1533 14 990	- Anderes Gemüse und Mischungen von Gemüse (ohne Zubereitungen), nicht gefroren	t 1000 EUR	29 250 41 423	35 946 51 506	25 735 47 139	28
1533 15 001	Gemüse und Früchte, mit Essig zubereitet oder haltbar gemacht - Gurken	t 1000 EUR	16 399 15 652	5 225 4 576	31 375 32 219	23
1533 15 003	- Gemüsepaprika oder Paprika ohne brennenden Geschmack	t 1000 EUR	· ·	· ·	· ·	1
1533 15 004	- Gemüsesalat, mit Essig haltbar gemacht, auch auf Mayonnaisebasis	t 1000 EUR	10 546 17 624	7 205 14 362	9 543 18 073	19
1533 15 005	- Rote Beete (Beta vulgaris var. conditiva)	t 1000 EUR	· 560	7 365 7 684	· ·	3
1533 15 007	- Rotkohl	t 1000 EUR	89 110	1 308 1 452	104 219	5
1533 15 008	- Kartoffelsalat, mit Essig haltbar gemacht, auch auf Mayonnaisebasis	t 1000 EUR	12 134 17 222	8 206 11 649	13 163 18 311	19
1533 15 009	- Anderes Gemüse u.a. Früchte (z.B. Champignons in Essig eingelegt)	t 1000 EUR	11 401 17 016	14 857 20 982	13 032 19 009	20
1533 21 000	Früchte und Nüsse, zubereitet oder haltbar gemacht Früchte und Nüsse, auch in Wasser oder Dampf gekocht, gefroren	t 1000 EUR	2 154 4 938	2 804 6 940	2 454 7 432	6
1533 22 300	Konfitüren, Fruchtgelees, Marmeladen, Fruchtmoste und -pasten, durch Kochen hergestellt (ohne homogenisierte Nahrungsmittelzubereitungen, i.A.E., zur Ernährung von Kindern oder zum Diätgebrauch in Behältnissen mit einem Inhalt von 250 g oder weniger) - aus Zitrusfrüchten	t 1000 EUR	969 2 128	931 2 133	854 1 901	8
1533 22 901	- aus anderen Früchten - - Apfelmus	t 1000 EUR	3 430 2 279	7 865 5 248	1 873 1 275	6
1533 22 903	- - Pflaumenmus	t 1000 EUR	1 684 4 347	1 191 3 250	1 011 2 852	9
1533 22 909	- - aus anderen Früchten, a.n.g.	t 1000 EUR	47 768 97 620	49 256 108 391	50 567 110 285	25
1533 23 300	Schalenfrüchte, Erdnüsse u.a. Samen, anders zubereitet oder haltbar gemacht, auch mit Zusatz von Zucker, anderen Süßmitteln oder Alkohol - Erdnüsse	t 1000 EUR	15 842 28 176	15 082 29 314	15 730 32 303	3
1533 23 900	- Schalenfrüchte u.a. Samen (einschl. Mischungen)	t 1000 EUR	7 035 25 931	6 049 21 215	5 797 21 011	8
1533 24 000	Früchte und Nüsse, vorläufig haltbar gemacht, zum unmittelbaren Genuss nicht geeignet	t 1000 EUR	· ·	· ·	· ·	2
1533 25 100	Anderer Fruchtzubereitungen - Weintrauben (Korinthen, Sultaninen und andere Weintrauben), getrocknet	t 1000 EUR	· ·	· ·	· ·	1

Melde-Nr.	Bezeichnung	Einheit	2. VJ 2006	1. VJ 2007	2. VJ 2007	2. VJ 2007 Anzahl Unternehmen
1	2	3	4	5	6	7
1533 25 200	- Früchte (ohne Schalenfrüchte, Bananen, Zitrusfrüchte), getrocknet; Mischungen von getrockneten Früchten oder Schalenfrüchten	t 1000 EUR	1 950 15 806	2 415 18 936	1 789 14 608	7
1533 25 300	- Schalen von Zitrusfrüchten oder Melonen, frisch, gefroren, getrocknet oder zur vorläufigen Haltbarmachung in Salzlake usw. eingelegt	t 1000 EUR	:	:	:	1
	- Andere Früchte, anders zubereitet oder haltbar gemacht, auch mit Zusatz von Zucker, anderen Süßmitteln oder Alkohol (ohne Müsli auf der Grundlage nicht gerösteter Getreideflocken)	t 1000 EUR	:	:	:	
1533 25 501	- - Süßkirschenkonserven	t 1000 EUR	2 528 4 766	.	2 506 4 149	8
1533 25 502	- - Sauerkirschenkonserven	t 1000 EUR	1 768 .	267 224	7 314 12 516	8
1533 25 503	- - Pflaumenkonserven	t 1000 EUR	.	.	.	2
1533 25 504	- - Apfelmkonserven	t 1000 EUR	.	.	.	2
1533 25 505	- - Andere Fruchtconserven (z.B. Ananas, Zitrusfrüchte, Birnen, Aprikosen, Pfirsiche, Erdbeeren)	t 1000 EUR	10 153 16 443	4 855 10 758	7 951 14 703	17
1533 25 507	- - Fruchtzubereitungen für die Milch- und Eiskremindustrie	t 1000 EUR	90 249 129 942	90 936 133 053	93 452 136 735	11
1533 25 508	- - Andere Fruchtzubereitungen (z.B. aus Sauer-, Süßkirschen, Pflaumen, Äpfeln, Birnen, Aprikosen, Pfirsichen, Erdbeeren, Ananas, Zitrusfrüchten)	t 1000 EUR	6 683 14 356	7 475 13 813	7 371 14 883	13
1533 26 000	Steine und Kerne von Aprikosen, Pfirsichen oder Pflaumen, genießbar	t 1000 EUR	-	-	-	-
1533 30 000	Pflanzliche Stoffe, Abfälle, Rückstände und Nebenerzeugnisse, auch in Form von Pellets zur Verfütterung (ohne Eicheln und Rosskastanien)	t 1000 EUR	.	528	419	3
1533 90 000	Kochen u.a. Zubereitungsleistungen zur Haltbarmachung von Obst und Gemüse	1000 EUR	5 446	5 602	6 315	4
	Pflanzliche und tierische Öle und Fette					
	Tierische Öle und Fette, roh oder raffiniert, (ohne Fett von Rindern, Schafen, Ziegen, Schweinen und Geflügel), nicht chemisch modifiziert					
1541 11 300	- Schmalzstearin, Schmalzöl, Oleostearin, Oleomargarin und Talgöl, weder emulgiert, vermischt noch anders verarbeitet darunter zum Absatz bestimmt	t t 1000 EUR	- - -	- - -	- - -	- - -
1541 11 500	- Fette und Öle sowie deren Fraktionen, von Fischen oder Meeressäugern, auch raffiniert, nicht chemisch modifiziert	t 1000 EUR	.	2 382 2 470	.	3
1541 11 900	- Andere tierische Fette und Öle sowie deren Fraktionen, auch raffiniert, nicht chemisch modifiziert	t 1000 EUR	27 596 7 551	27 735 8 503	27 443 9 652	10
	Sojaöl, Erdnussöl, Olivenöl, Sonnenblumenöl, Safloröl, Baumwollsaamenöl, Rüböl und Senföl, roh, nicht chemisch modifiziert					
1541 12 100	- Sojaöl	t t 1000 EUR	183 075 49 228 22 115	159 386 48 568 25 079	172 844 35 317 19 189	4 3
	darunter zum Absatz bestimmt					
1541 12 200	- Erdnussöl	t t 1000 EUR	.	.	-	-
	darunter zum Absatz bestimmt					
1541 12 300	- Nicht behandeltes Olivenöl	t t 1000 EUR	.	.	.	2
	darunter zum Absatz bestimmt					2
1541 12 400	- Rohes Sonnenblumenöl und Safloröl (Distelöl), nicht chemisch modifiziert	t t 1000 EUR	7 375 .	14 168 581	9 558 2 962	4 4
	darunter zum Absatz bestimmt					

4 Produktion nach Güterarten - Deutschland

Melde-Nr.	Bezeichnung	Einheit	2. VJ 2006	1. VJ 2007	2. VJ 2007	2. VJ 2007 Anzahl Unternehmen
1	2	3	4	5	6	7
1541 12 500	- Baumwollsaamenöl darunter zum Absatz bestimmt	t t 1000 EUR	* - -	- - -	- - -	- - -
1541 12 600	- Rüböl (Raps- und Rübsenöl) und Senföl darunter zum Absatz bestimmt	t t 1000 EUR	* 518 751 214 028 98 856	571 404 240 126 124 619	544 142 226 336 112 935	12 11
1541 13 100	- Palmöl darunter zum Absatz bestimmt	t t 1000 EUR	* - -	- - -	- - -	- - -
1541 13 300	- Kokosöl (Kopraöl) darunter zum Absatz bestimmt	t t 1000 EUR	* - -	- - -	- - -	- - -
1541 13 500	- Palmkernöl und Babassuöl darunter zum Absatz bestimmt	t t 1000 EUR	* - -	- - -	- - -	- - -
1541 13 700	- Leinöl darunter zum Absatz bestimmt	t t 1000 EUR	* . 629	. 558	. 551	3 3
1541 20 000	Baumwoll-Linters Ölkuchen u.a. feste Rückstände aus der Gewinnung pflanzlicher Öle und Fette, auch gemahlen oder in Form von Pellets	t 1000 EUR	- -	- -	- -	- -
1541 31 300	- aus der Gewinnung von Sojaöl	t 1000 EUR	680 515 123 020	702 942 131 293	688 223 133 638	3
1541 31 500	- aus der Gewinnung von Sonnenblumenkernen	t 1000 EUR	9 335 504	17 733 768	15 215 811	3
1541 31 700	- aus der Gewinnung von Raps- oder Rübsensamen	t 1000 EUR	600 913 54 126	677 371 68 370	638 741 68 642	12
1541 31 900	- aus der Gewinnung von anderen pflanzlichen Fetten oder Ölen	t 1000 EUR	. 803	. 741	36 409 1 649	3
1541 32 000	Mehl von Ölsamen oder ölhaltigen Früchten (ohne Senfmehl)	t 1000 EUR	1
1542 11 100	- Sojaöl darunter zum Absatz bestimmt	t t 1000 EUR	* 122 786 63 860	. 112 004 64 270	. 136 277 80 121	10 9
1542 11 200	- Erdnussöl darunter zum Absatz bestimmt	t t 1000 EUR	*	1 1
1542 11 310	- Olivenöl darunter zum Absatz bestimmt	t t 1000 EUR	*	1 1
1542 11 390	- Andere aus Oliven gewonnene Öle, auch rohe Öle darunter zum Absatz bestimmt	t t 1000 EUR	* - -	- - -	- - -	- - -
1542 11 400	- Sonnenblumenöl und Safloröl darunter zum Absatz bestimmt	t t 1000 EUR	* 41 286 41 286 31 381	46 482 46 482 32 119	43 378 43 378 31 012	10 10
1542 11 500	- Baumwollsaamenöl darunter zum Absatz bestimmt	t t 1000 EUR	* - -	- - -	- - .	1 1
1542 11 600	- Rüböl (Raps- und Rübsenöl) und Senföl darunter zum Absatz bestimmt	t t 1000 EUR	* 353 977 217 415	. 387 507 259 458	. 373 112 244 964	13 13
1542 11 700	- Sesamöl darunter zum Absatz bestimmt	t t 1000 EUR	*	- - -	- - -
1542 12 100	- Palmöl darunter zum Absatz bestimmt	t t 1000 EUR	* 123 858 123 858 60 824	115 957 115 957 65 281	105 335 105 335 65 557	5 5
1542 12 200	- Kokosöl (Kopraöl) darunter zum Absatz bestimmt	t t 1000 EUR	* 20 234 20 234 12 632	14 411 14 411 9 859	14 732 14 732 11 318	6 6
1542 12 300	- Palmkernöl und Babassuöl darunter zum Absatz bestimmt	t t 1000 EUR	* 3 993 3 993 3 056	4 191 4 191 3 154	3 865 3 865 3 086	3 3

4 Produktion nach Güterarten - Deutschland

Melde-Nr.	Bezeichnung	Einheit	2. VJ 2006	1. VJ 2007	2. VJ 2007	2. VJ 2007 Anzahl Unternehmen
1	2	3	4	5	6	7
1542 12 400	- Leinöl darunter zum Absatz bestimmt	t t 1000 EUR	*	3 3
1542 12 500	- Rizinusöl darunter zum Absatz bestimmt	t t 1000 EUR	*	3 3
1542 12 600	- Tungöl (Holzöl) darunter zum Absatz bestimmt	t t 1000 EUR	* - - -	- - -	- - -	- -
1542 12 800	- Andere fette pflanzliche Öle darunter zum Absatz bestimmt	t t 1000 EUR	* 1 633 1 633 3 434	1 432 1 432 2 742	1 444 1 444 3 173	7 7
1542 13 300	Tierische und pflanzliche Fette und Öle sowie deren Fraktionen, hydriert, umgeestert, wiederverestert oder elaidiniert, auch raffiniert, jedoch nicht weiterverarbeitet - Tierische Fette und Öle	t 1000 EUR	2
1542 13 500	- Pflanzliche Fette und Öle darunter zum Absatz bestimmt	t t 1000 EUR	* 83 680 83 680 59 276	87 569 87 569 65 768	78 819 78 819 63 327	8 8
1542 20 300	Pflanzenwachse; Degras; Rückstände aus der Verarbeitung von Fettstoffen oder von tierischen oder pflanzlichen Wachsen - Pflanzenwachse (ohne Triglyzeride) darunter zum Absatz bestimmt	t t 1000 EUR	*	1 1
1542 20 500	- Degras; Rückstände aus der Verarbeitung von Fettstoffen oder aus tierischen oder pflanzlichen Wachsen	t 1000 EUR	2
1543 10 300	Margarine u.ä. Nahrungsfette - Margarine (ohne flüssige Margarine)	t 1000 EUR	101 630 152 552	105 882 160 974	100 902 155 521	12
1543 10 500	- Genießbare Zubereitungen aus Fetten und Ölen sowie flüssige Margarine	t 1000 EUR	15 996 16 870	17 374 18 552	15 615 16 701	10
1551 11 300	Milch und Milcherzeugnisse Milch und Rahm mit einem Fettgehalt von 6 % oder weniger, weder eingedickt noch gesüßt - mit einem Fettgehalt von 1 % oder weniger	1000 l 1000 EUR	408 051 83 082	375 296 79 433	414 534 97 871	61
1551 11 400	- mit einem Fettgehalt von mehr als 1 %, jedoch höchstens 3 % darunter zum Absatz bestimmt	1000 l 1000 l 1000 EUR	* 1 030 267 807 526 286 510	962 500 775 580 273 786	931 670 741 494 270 293	60 52
1551 11 600	- mit einem Fettgehalt von mehr als 3 %, jedoch höchstens 6 % darunter zum Absatz bestimmt	1000 l 1000 l 1000 EUR	* 1 976 991 999 597 380 034	1 885 162 956 250 368 391	1 962 659 990 602 388 799	95 89
1551 12 000	Milch und Rahm mit einem Fettgehalt von mehr als 6 %, weder eingedickt noch gesüßt darunter zum Absatz bestimmt	1000 l 1000 l 1000 EUR	* 363 184 253 964 328 632	363 999 255 751 326 692	366 090 265 458 345 270	105 100
1551 20 303	Milch und Rahm in Pulverform, granuliert oder in anderer fester Form, auch gesüßt - Milch mit einem Fettgehalt von 1,5 % oder weniger, auch gesüßt - - in Gebinden von 2,5 kg oder weniger darunter zum Absatz bestimmt	t t 1000 EUR	* 7 039 13 524	. . 15 467	6 953 17 757	6 6
1551 20 309	- - in Gebinden von mehr als 2,5 kg darunter zum Absatz bestimmt	t t 1000 EUR	* 76 895 76 352 119 283	. 79 472 135 546	92 788 178 270	21 21
1551 20 600	- Milch und Rahm mit einem Fettgehalt von mehr als 1,5 % darunter zum Absatz bestimmt	t t 1000 EUR	* 31 490 72 406	29 489 69 682	28 700 69 484	18 18
1551 30 300	Butter u.ä. Fettstoffe aus Milch; Milchstreichfette - Butter u.ä. Fettstoffe aus Milch, mit einem Fettgehalt von 85 % oder weniger	t 1000 EUR	103 731 298 223	104 514 297 280	104 874 307 664	52
1551 30 500	- Butter u.ä. Fettstoffe aus Milch, mit einem Fettgehalt von mehr als 85 % (Butterschmalz)	t 1000 EUR	4 385 14 891	5 355 16 471	4 300 13 991	6

Melde-Nr.	Bezeichnung	Einheit	2. VJ 2006	1. VJ 2007	2. VJ 2007	2. VJ 2007 Anzahl Unternehmen
1	2	3	4	5	6	7
1551 30 700	- Milchstreichfette (Brotaufstriche auf der Grundlage von Milcherzeugnissen)	t 1000 EUR	1 923 5 068	1 451 3 707	1 584 4 056	7
1551 40 300	Käse und Quark - Frischkäse (nicht gereifter Käse; einschl. Molkenkäse und Quark) darunter zum Absatz bestimmt	t 1000 EUR	223 164 376 575	211 905 363 147	228 518 395 766	48 48
1551 40 503	- Käse, gerieben oder in Pulverform	t 1000 EUR	6 840 19 640	6 193 19 019	6 475 19 088	7
1551 40 505	- Käse mit Schimmelbildung im Teig	t 1000 EUR	9 142 43 203	9 529 46 283	8 666 42 184	7
1551 40 509	- Anderer Käse	t 1000 EUR	301 834 888 916	300 915 888 828	307 484 900 537	68
1551 40 700	- Schmelzkäse, weder gerieben noch in Pulverform	t 1000 EUR	43 357 138 031	44 153 132 227	43 078 127 894	13
1551 51 040	Andere Milch und Milcherzeugnisse Milch und Rahm, eingedickt, nicht in Pulverform, auch gesüßt - Eingedickte Milch, nicht gesüßt	t 1000 EUR	159 624 148 177	161 864 151 107	160 264 153 758	28
1551 51 080	- Sonstige eingedickte Milch	t 1000 EUR	31 426 .	37 426 48 546	35 046 48 321	7
1551 52 430	Sauermilch, Sauerrahm, Joghurt u.a. fermentierte Erzeugnisse - flüssig, ohne Geschmackszusätze und ohne Früchte, Nüsse oder Kakao	t 1000 EUR	117 857 92 223	112 470 90 708	123 383 99 267	44
1551 52 450	- flüssig, mit Geschmackszusätzen oder mit Früchten, Nüssen oder Kakao	t 1000 EUR	431 909 523 948	419 789 555 488	433 503 565 359	51
1551 52 470	- in Pulverform, granuliert oder in anderer fester Form	t 1000 EUR	3 554 5 019	5 489 6 377	5 766 7 099	6
1551 52 630	Buttermilch - in Pulverform	t 1000 EUR	1 150 2 212	1 064 2 410	984 2 406	3
1551 52 650	- flüssig	t 1000 EUR	113 861 52 851	89 899 37 740	109 330 53 031	30
1551 53 000	Casein darunter zum Absatz bestimmt	t 1000 EUR	15 937 15 937 29 598	14 567 14 567 30 318	15 575 15 575 32 462	5 5
1551 54 000	Lactose und Lactosesirup	t 1000 EUR	35 029 24 922	36 893 39 199	38 115 51 609	10
1551 55 330	Molke - Molke in Form von Pulver und Granulat oder in anderer fester Form, auch gesüßt darunter zum Absatz bestimmt	t 1000 EUR	85 490 54 135	87 583 87 583 73 894	82 989 82 989 84 157	20 20
1551 55 400	- Andere Molke	t 1000 EUR	753 011 41 930	756 975 69 762	800 968 86 732	43
1551 55 900	Erzeugnisse aus natürlichen Milchbestandteilen	t 1000 EUR	82 246 .	91 657 103 374	90 333 111 246	17
1552 10 000	Speiseeis	1000 l 1000 EUR	173 793 297 425	159 266 301 830	213 904 418 023	32
1561 10 000	Mahl- und Schälmlühlenerzeugnisse Geschälter Reis (Cargo-Reis oder Braunreis)	t 1000 EUR	.	.	.	1
1561 21 000	Mehl von Weizen oder Mengkorn darunter zum Absatz bestimmt	t 1000 EUR	1 116 650 238 111	1 084 305 274 475	1 102 514 278 265	63 61
1561 22 000	Mehl von anderem Getreide als Weizen oder Mengkorn (z.B. Roggen, Mais, Reis, Gerste, Hafer) darunter zum Absatz bestimmt	t 1000 EUR	124 304 115 595 24 624	126 207 118 187 30 214	121 856 113 127 29 439	44 40
1561 23 000	Mehl und Grieß von trockenen Hülsenfrüchten, von Sagomark, Maniok oder Früchten	t 1000 EUR	.	.	.	2
1561 24 001	Mischungen und Teig, zum Herstellen von Backwaren - Backzutaten (z.B. Eiaustauschstoffe, Roggenröstmehl)	t 1000 EUR	94 139	.	.	1
1561 24 003	- Backfertiger Teig für Brot und feine Backwaren (z.B. Blätter-, Hefe-, Printenteig, rohe Teiglinge für Brötchen, Hörnchen u.dgl.), nicht vorgebacken	t 1000 EUR	33 521 71 161	35 398 77 683	34 325 74 391	18

4 Produktion nach Güterarten - Deutschland

Melde-Nr.	Bezeichnung	Einheit	2. VJ 2006	1. VJ 2007	2. VJ 2007	2. VJ 2007 Anzahl Unternehmen
1	2	3	4	5	6	7
1561 24 005	- Fertigmehl für Brot und Kleingebäck aus Brotteig	t 1000 EUR	1 212 511	1 170 564	1 097 502	5
1561 24 006	- Fertigmehl für feine Backwaren	t 1000 EUR	7 999 15 406	9 197 19 125	7 711 16 154	10
1561 24 009	- Andere Mischungen und Teig, zum Herstellen von Backwaren	t 1000 EUR	15 062 34 367	17 024 36 246	17 059 37 539	15
1561 31 330	Grobgrieß und Feingrieß - von Hartweizen darunter zum Absatz bestimmt	t t 1000 EUR	58 677 58 677 17 180	65 290 65 290 20 209	57 848 57 848 18 645	5 5
1561 31 350	- von Weichweizen und Spelz darunter zum Absatz bestimmt	t t 1000 EUR	5 830 5 830 2 151	6 280 6 280 2 554	6 425 6 425 2 466	17 17
1561 32 300	Grobgrieß und Feingrieß von anderem Getreide	t 1000 EUR	19 570 4 290	19 457 4 810	16 871 4 167	4
1561 32 400	Pellets von Weizen	t 1000 EUR	.	.	.	2
1561 32 500	Pellets von anderem Getreide	t 1000 EUR	10 561 1 343	13 078 2 014	11 491 1 756	4
1561 33 330	Getreidekörner, Getreidekeime, anders bearbeitet - Getreidekörner, gequetscht, als Flocken oder anders bearbeitet	t 1000 EUR	55 603 28 143	56 797 31 102	58 851 32 076	22
1561 33 350	- Getreidekeime, ganz, gequetscht, als Flocken oder gemahlen	t 1000 EUR	3 568 1 097	3 915 2 164	3 888 1 722	6
1561 33 510	Lebensmittelzubereitungen aus Getreide oder Getreideerzeugnissen - Zubereitungen nach Art der Müsli auf der Grundlage nicht gerösteter Getreideflocken	t 1000 EUR	15 453 24 593	18 322 29 709	17 014 27 797	9
1561 33 530	- Andere Lebensmittelzubereitungen, durch Aufblähen oder Rösten von Getreide oder Getreideerzeugnissen hergestellt	t 1000 EUR	60 980 106 008	65 810 116 294	65 788 118 689	14
1561 33 550	- Getreidekörner (ohne Mais), vorgekocht oder anders zubereitet	t 1000 EUR	4 345 4 694	5 870 6 707	4 622 5 404	10
1561 40 300	Halbgeschliffener oder vollständig geschliffener Reis	t 1000 EUR	27 802 21 082	29 199 25 257	28 861 25 413	3
1561 40 500	Bruchreis	t 1000 EUR	.	.	.	1
1561 50 100	Kleie und andere Rückstände, auch in Form von Pellets, vom Sichten, Mahlen oder von anderen Bearbeitungen von Getreide oder Hülsenfrüchten - von Mais darunter zum Absatz bestimmt	t t 1000 EUR	.	.	.	1 1
1561 50 300	- von Reis	t 1000 EUR	.	.	.	1
1561 50 500	- von Weizen darunter zum Absatz bestimmt	t t 1000 EUR	277 413 276 726 20 986	264 207 263 318 23 826	262 723 261 824 25 556	44 40
1561 50 900	- von anderem Getreide oder Hülsenfrüchten	t 1000 EUR	13 068 2 063	14 581 2 451	13 083 2 504	13
1562 10 300	Stärke und Stärkeerzeugnisse Maisöl und seine Fraktionen, nicht chemisch modifiziert - Rohes Maisöl darunter zum Absatz bestimmt	t t 1000 EUR	.	.	.	1 1
1562 10 500	- Raffiniertes Maisöl darunter zum Absatz bestimmt	t t 1000 EUR	.	.	.	1 1
1562 21 100	Zucker und Zuckersirupe, a.n.g. - Glucose und Glucosesirup darunter zum Absatz bestimmt	t t 1000 EUR	.	.	.	4 4
1562 21 200	- Fructose, Fructosesirup, Isoglucose	t 1000 EUR	17 559 8 786	13 093	34 135 15 502	4
1562 21 300	- Maltodextrin und Maltodextrinsirup	t 1000 EUR	.	.	.	1
1562 21 400	- Karamelisierter Zucker und Melasse, mit einem Gehalt an Saccharose von 50 GHT oder mehr	t 1000 EUR	.	.	.	1

4 Produktion nach Güterarten - Deutschland

Melde-Nr.	Bezeichnung	Einheit	2. VJ 2006	1. VJ 2007	2. VJ 2007	2. VJ 2007 Anzahl Unternehmen
1	2	3	4	5	6	7
1562 21 500	- Anderer karamelisierter Zucker und andere Melasse	t 1000 EUR	.	.	.	1
1562 21 900	- Andere Zucker (einschl. Invertzucker)	t 1000 EUR	69 659 34 699	78 177 46 597	80 889 47 445	7
1562 22 110	Stärke - Weizenstärke darunter zum Absatz bestimmt	t t 1000 EUR	* 85 303 76 450 28 151	.	.	5 5
1562 22 130	- Maisstärke darunter zum Absatz bestimmt	t t 1000 EUR	* 59 145 51 402	.	.	5 4
1562 22 150	- Kartoffelstärke darunter zum Absatz bestimmt	t t 1000 EUR	* 6 622 .	.	.	3 2
1562 22 190	- Andere Stärke	t 1000 EUR	.	.	.	1
1562 22 300	Inulin	t 1000 EUR	.	.	.	1
1562 22 500	Weizenkleber, auch getrocknet	t 1000 EUR	29 854 19 024	32 108 23 804	32 340 25 052	4
1562 22 700	Dextrine und andere modifizierte Stärke	t 1000 EUR	64 794 39 851	69 336 45 390	55 694 37 076	5
1562 23 000	Tapiokasago und Sago aus anderen Stärken, in Form von Flocken, Graupen u.ä.	t 1000 EUR	-	-	-	-
1562 30 000	Rückstände aus der Stärkegewinnung u.ä. Rückstände	t 1000 EUR	.	.	.	2
1571 10 100	Futtermittel für Nutztiere Vormischungen für Tierfutter	t 1000 EUR	141 840 65 425	133 647 69 261	134 064 70 526	32
1571 10 330	Futtermittel für Nutztiere, zubereitet (ohne Vormischungen; ohne Mehl und Pellets von Luzerne) - für Schweine	t 1000 EUR	1 472 830 230 683	1 501 754 253 061	1 538 758 266 230	97
1571 10 353	- für Rinder	t 1000 EUR	1 170 443 159 935	1 290 673 191 041	1 205 015 186 396	85
1571 10 355	- für Kälber	t 1000 EUR	91 681 37 942	112 907 48 154	102 779 42 958	77
1571 10 370	- für Geflügel	t 1000 EUR	969 822 170 633	989 453 197 761	1 014 773 209 896	81
1571 10 390	- für andere Nutztiere	t 1000 EUR	134 603 32 869	147 894 30 911	130 404 31 240	82
1571 20 000	Mehl und Pellets von Luzerne	1000 EUR	7 399	10 100	8 955	5
1572 10 330	Futtermittel für sonstige Tiere, zubereitet (ohne Vormischungen) - für Hunde	t 1000 EUR	142 653 130 445	142 121 135 879	124 174 119 444	29
1572 10 350	- für Katzen	t 1000 EUR	71 987 116 754	92 336 122 329	81 452 111 915	16
1572 10 600	- für andere Tiere	t 1000 EUR	68 455 80 570	79 178 92 347	76 472 84 529	44
1581 11 000	Backwaren (ohne Dauerbackwaren) Frisches Brot, Brötchen u.ä., ohne Zusatz von Honig, Eiern, Käse oder Früchten	t 1000 EUR	1 040 420 1 735 005	1 077 174 1 831 718	1 094 799 1 854 649	2 197
1581 12 000	Feine Backwaren (ohne Dauerbackwaren), gesüßt, auch gefroren	1000 EUR	850 849	922 355	914 805	2 153
1582 11 300	Dauerbackwaren Knäckebrötchen, Zwieback, geröstetes Brot u.ä. geröstete Waren - Knäckebrötchen	t 1000 EUR	10 237 15 750	8 968 13 777	10 444 15 704	15
1582 11 500	- Zwieback, geröstetes Brot u.ä. geröstete Waren	t 1000 EUR	5 792 11 835	6 495 13 758	5 446 12 257	19
1582 12 300	Leb- und Honigkuchen u.ä. Waren	t 1000 EUR	24 898 86 385	12 948 41 558	23 282 73 579	26
1582 12 530	Kekse u.ä. Kleingebäck, gesüßt; Waffeln - ganz oder teilweise mit Schokolade oder kakaohaltigen Überzugsmassen überzogen oder bedeckt	t 1000 EUR	85 850 259 444	89 465 295 219	82 684 272 236	60
1582 12 550	- gesüßt, gefüllt, auch kakaohaltig	t 1000 EUR	35 661 85 257	31 670 76 699	37 057 85 528	72

Melde-Nr.	Bezeichnung	Einheit	2. VJ 2006	1. VJ 2007	2. VJ 2007	2. VJ 2007 Anzahl Unternehmen	
1	2	3	4	5	6	7	
1582 12 590	- Waffeln, gesalzen, gesüßt,auch ge- füllt oder kakaohaltig, mit einem Wassergehalt von 10% oder weniger	t 1000 EUR	15 362 28 363	12 585 25 372	15 856 28 263	20	
1582 13 100	Andere Dauerbackwaren und Backwaren mit Zusatz von Eiern, Käse, Früchten u.ä., nicht gesüßt - Ungesäuertes Brot (Matzen)	t 1000 EUR	.	.	.	3	
1582 13 200	- Hostien und ähnliche Waren	t 1000 EUR	.	.	.	1	
1582 13 300	- Waffeln mit einem Wassergehalt von mehr als 10 %	t 1000 EUR	4 086 7 958	3 611 7 603	3 983 7 978	5	
1582 13 400	- Kekse und ähnliches Kleingebäck	t 1000 EUR	15 879 35 521	15 435 34 585	16 756 39 205	23	
1582 13 500	- Extrudierte oder expandierte Erzeugnisse, gesalzen oder aromatisiert	t 1000 EUR	14 053 35 239	14 757 35 789	15 172 36 779	8	
1582 13 900	- Andere Dauerbackwaren, a.n.g.	t 1000 EUR	84 902 270 325	100 708 316 690	91 435 287 624	105	
1583 11 000	Zucker Rohrer Rohr- oder Rübenzucker, fest, ohne Zusatz von Aroma- oder Farbstoffen	t t 1000 EUR	*	.	.	1 1	
	darunter zum Absatz bestimmt	t 1000 EUR	.	.	.	1	
	Raffinierter Rohr- oder Rübenzucker und chemisch reine Saccharose, fest, ohne Zusatz von Aroma- oder Farbstoffen	t t 1000 EUR	.	.	.	5 4	
1583 12 300	- Weißzucker	t 1000 EUR	.	.	.	5	
1583 12 900	- Anderer raffinierter Rohr- oder Rübenzucker und chemisch reine Saccharose	t 1000 EUR	.	.	.	4	
1583 13 300	Raffinierter Rohr- oder Rübenzucker, mit Zusatz von Aroma- oder Farbstof- fen; Ahornzucker und Ahornsirup - Rohrzucker oder Rübenzucker, mit Zusatz von Aroma- oder Farbstoffen	t 1000 EUR	.	.	.	3	
1583 13 500	- Ahornzucker und Ahornsirup	t 1000 EUR	-	-	-	-	
	Melassen aus der Gewinnung oder Raffination von Zucker (nicht karamelisiert) - von Rohrzucker (Rohrzuckermelasse) darunter zum Absatz bestimmt	t t 1000 EUR	*	.	.	1 1	
1583 14 500	- von Rübenzucker darunter zum Absatz bestimmt	t t 1000 EUR	*	.	.	5 5	
1583 20 000	Extrahierte Zuckerrübenschnitzel, Bagasse u.a. Nebenprodukte aus der Zuckergewinnung	t 1000 EUR	.	.	.	1	
1584 11 000	Süßwaren (ohne Dauerbackwaren) Kakaomasse darunter zum Absatz bestimmt	t t 1000 EUR	*	32 263 9 144 12 939	50 287 12 444 18 223	49 559 10 795 14 141	9 9
1584 12 000	Kakaobutter, Kakaofett und Kakaoöl darunter zum Absatz bestimmt	t t 1000 EUR	*	7 612 20 168	9 612 27 585	9 921 28 575	6 6
1584 13 000	Kakaopulver, ohne Zusatz von Zucker oder anderen Süßmitteln	t 1000 EUR	16 734 15 305	17 358 15 638	17 170 15 422	8	
1584 14 000	Kakaopulver, mit Zusatz von Zucker oder anderen Süßmitteln	t 1000 EUR	.	.	.	4	
1584 21 330	Schokolade u.a. kakaohaltige Lebens- mittelzubereitungen, in Ver- packungen von mehr als 2 kg Schokolade - mit einem Gehalt an Kakaobutter und MilCHFett von 31 % oder mehr	t 1000 EUR	49 978 95 536	47 881 94 021	47 804 95 226	15	
1584 21 350	- mit einem Gehalt an Kakaobutter und MilCHFett von 25 % bis unter 31 %	t 1000 EUR	4 855 9 414	5 206 10 342	3 008 6 040	4	
1584 21 370	- mit einem Gehalt an Kakaobutter und MilCHFett von 18 % bis unter 25 %	t 1000 EUR	.	.	.	1	

Melde-Nr.	Bezeichnung	Einheit	2. VJ 2006	1. VJ 2007	2. VJ 2007	2. VJ 2007 Anzahl Unternehmen
1	2	3	4	5	6	7
1584 21 500	"chocolate-milk-crumb" genannte Zubereitungen	t 1000 EUR	- -	- -	- -	-
1584 21 700	Kakaoglasur	t 1000 EUR	3 470 5 528	4 665 7 502	4 018 6 901	5
1584 21 900	Andere kakaohaltige Zubereitungen in loser Form	t 1000 EUR	3 151 6 490	2 719 6 104	2 351 5 432	9
1584 22 330	Schokolade u.a. kakaohaltige Lebensmittelzubereitungen, in Verpackungen von 2 kg und weniger (auch diätetisch) Schokoladenerzeugnisse, in Form von Tafeln, Stangen oder Riegeln - gefüllt	t 1000 EUR	52 546 204 173	62 861 253 044	50 573 191 993	21
1584 22 350	- nicht gefüllt, mit Zusatz von Getreide, Früchten oder Nüssen	t 1000 EUR	51 584 187 841	52 088 186 765	49 637 170 507	19
1584 22 390	- Andere Schokoladenerzeugnisse, nicht gefüllt	t 1000 EUR	18 972 87 209	19 462 102 462	15 347 76 414	23
1584 22 430	Pralinen - alkoholhaltig	t 1000 EUR	4 600 31 346	7 972 59 984	4 085 27 633	52
1584 22 450	- nicht alkoholhaltig	t 1000 EUR	16 718 122 780	22 179 181 817	15 909 119 416	57
1584 22 530	Andere Schokoladenerzeugnisse - gefüllt	t 1000 EUR	10 515 34 681	22 349 114 386	11 598 40 364	24
1584 22 550	- nicht gefüllt	t 1000 EUR	19 199 89 673	34 494 185 791	21 703 94 056	43
1584 22 600	Kakaohaltige Zuckerwaren und entsprechende kakaohaltige Zubereitungen auf der Grundlage von Zuckeraustauschstoffen	t 1000 EUR	10 220 37 078	18 492 66 916	8 800 32 492	19
1584 22 700	Kakaohaltige Brotaufstriche	t 1000 EUR	35 744 82 772	30 544 67 318	30 486 66 835	5
1584 22 800	Kakaohaltige Zubereitungen zum Herstellen von Getränken	t 1000 EUR	21 355 41 573	22 613 46 235	20 017 38 298	9
1584 22 900	Andere kakaohaltige Lebensmittelzubereitungen	t 1000 EUR	4 845 14 429	6 210 18 845	4 849 13 175	16
1584 23 100	Süßwaren ohne Kakaogehalt (einschl. weißer Schokolade) - Kaugummi	t 1000 EUR	.	.	.	2
1584 23 200	- Süßholz-Auszug	t 1000 EUR	.	12 224	10 792	3
1584 23 300	- Weiße Schokolade	t 1000 EUR	2 368 9 889	2 259 9 424	2 461 9 258	9
1584 23 530	- Fondantmassen und andere Rohmassen, Marzipan	t 1000 EUR	10 930 37 320	11 529 36 177	11 440 33 508	15
1584 23 550	- Husten- und Kräuterbonbons und -pastillen	t 1000 EUR	2 230 7 354	4 248 10 381	3 304 7 623	11
1584 23 630	- Dragees (ohne Schokodragees)	t 1000 EUR	6 021 19 474	8 518 26 572	7 769 23 384	15
1584 23 650	- Gummibonbons und Gelee-Erzeugnisse (einschl. Fruchtpasten in Form von Zuckerwaren)	t 1000 EUR	72 679 189 368	66 261 172 974	62 832 164 286	15
1584 23 730	- Hartkaramellen, auch gefüllt	t 1000 EUR	14 456 47 198	19 260 55 932	16 448 47 276	22
1584 23 750	- Weichkaramellen	t 1000 EUR	18 470 71 710	17 719 66 153	15 685 62 745	7
1584 23 830	- Komprimierte	t 1000 EUR	5 115 39 039	5 613 43 740	5 442 43 618	8
1584 23 900	- Andere Zuckerwaren ohne Kakaogehalt	t 1000 EUR	10 374 39 217	9 297 38 299	8 314 32 039	33
1584 24 000	Mit Zucker haltbar gemachte Früchte, Nüsse, Fruchtschalen und andere Pflanzenteile	t 1000 EUR	3 350 12 682	3 336 11 745	2 729 10 542	9
1584 30 000	Kakaoschalen, Kakaohäutchen und anderer Kakaaabfall	t 1000 EUR	.	.	.	1
1585 11 300	Teigwaren, weder gekocht, gefüllt, noch in anderer Weise zubereitet - Eier enthaltend	t 1000 EUR	49 831 58 412	49 251 62 127	45 475 56 634	26
1585 11 500	- keine Eier enthaltend	t 1000 EUR	9 909 7 397	13 384 13 390	14 339 14 254	11

4 Produktion nach Güterarten - Deutschland

Melde-Nr.	Bezeichnung	Einheit	2. VJ 2006	1. VJ 2007	2. VJ 2007	2. VJ 2007 Anzahl Unternehmen
1	2	3	4	5	6	7
1585 12 330	Teigwaren, gefüllt, auch gekocht; andere Teigwaren (ohne Couscous) - Teigwaren, gefüllt, auch gekocht oder vorgekocht	t 1000 EUR	26 237 50 726	32 632 63 011	30 013 58 526	28
1585 12 350	- Andere Teigwaren	t 1000 EUR	25 382 47 013	29 150 53 266	27 804 50 327	23
1585 12 500	Couscous	t 1000 EUR	- -	- -	- -	-
1586 11 300	Kaffee und Tee, Kaffee-Ersatz - Kaffee, nicht geröstet, entkoffeiniert darunter zum Absatz bestimmt	t t 1000 EUR	52 821 52 821 28 855	55 776 55 776 30 361	51 437 51 437 29 446	3 3
1586 11 500	- Kaffee, geröstet, nicht entkoffeiniert darunter zum Absatz bestimmt	t t 1000 EUR	109 463 109 463 301 987	116 129 116 129 316 812	108 806 108 806 303 605	23 23
1586 11 700	- Kaffee, geröstet, entkoffeiniert darunter zum Absatz bestimmt	t t 1000 EUR	17 746 17 746 35 565	18 731 18 731 36 652	16 649 16 649 30 279	18 18
1586 12 100	- Kaffeemittel mit Kaffeegehalt	t 1000 EUR	2
1586 12 300	- Auszüge, Essenzen oder Konzentrate aus Kaffee, fest	t 1000 EUR	28 037 162 580	29 752 182 977	28 323 178 168	6
1586 12 500	- Andere Auszüge, Essenzen, Konzen- trate aus Kaffee, Zubereitungen auf der Basis von Kaffee	t 1000 EUR	6 972 24 445	7 876 26 551	6 822 23 811	3
1586 12 700	- Geröstete Zichorien u.a. geröstete Kaffeemittel (einschl. Extrakten, Essenzen und Konzentraten)	t 1000 EUR	2
1586 12 900	- Kaffeeschalen und Kaffeehäutchen	1000 EUR	-	-	-	-
1586 13 000	Grüner Tee (nicht fermentiert), schwarzer Tee (fermentiert) und teilweise fermentierter Tee, in unmittelbaren Umschließungen mit einem Inhalt von 3 kg oder weniger	t 1000 EUR	6 054 44 439	7 344 47 634	5 068 37 819	15
1586 14 000	Auszüge, Essenzen, Konzentrate und Zubereitungen aus Tee oder Mate	t 1000 EUR	13 096 29 741	12 207 28 955	12 318 29 110	8
1586 15 000	Kräutertees (auch Früchtetees)	t 1000 EUR	4 342 45 944	5 775 65 317	4 742 44 232	18
1587 11 300	Würzen und Soßen Speiseessig - Weinessig darunter zum Absatz bestimmt	1000 l 1000 l 1000 EUR	4 593 4 593 3 978	3 686 3 686 4 605	2 964 2 964 2 295	6 6
1587 11 900	- Anderer Speiseessig darunter zum Absatz bestimmt	1000 l 1000 l 1000 EUR	42 045 1000 l 23 688	33 836 18 115	38 575 22 682	10 10
1587 12 100	Sojasoße	t 1000 EUR	- -	- -	- -	-
1587 12 300	Tomatenketchup und andere Tomatensoßen	t 1000 EUR	52 874 58 854	50 982 55 756	57 029 64 864	25
1587 12 530	Senfmehl, Senf - Senfmehl (ohne zubereitetes Senfmehl) darunter zum Absatz bestimmt	t t 1000 EUR	2 2
1587 12 550	- Senf (einschl. zubereitetem Senfmehl) darunter zum Absatz bestimmt	t t 1000 EUR	21 083 21 083 .	21 124 21 124 .	21 960 21 960 .	15 15
1587 12 731	Mayonnaisen, andere emulgierte Soßen - Mayonnaise (mit einem Fettge- halt von 80 % oder mehr) darunter zum Absatz bestimmt	t t 1000 EUR	16 819 16 378 29 640	16 152 15 682 27 894	16 438 15 972 28 704	28 28
1587 12 739	- Andere emulgierte, mayonnaise- ähnliche Soßen (pastös) (mit einem Fettgehalt von 50 % oder mehr) darunter zum Absatz bestimmt	t t 1000 EUR	37 993 34 464 49 588	35 994 32 686 47 487	42 278 39 003 56 682	28 28
1587 12 793	Andere Würzsoßen und Würzmittel; Zubereitungen zum Herstellen von Würzsoßen - Würzen und Würzmittel	t 1000 EUR	19 421 96 403	22 949 107 014	20 047 95 090	25

4 Produktion nach Güterarten - Deutschland

Melde-Nr.	Bezeichnung	Einheit	2. VJ 2006	1. VJ 2007	2. VJ 2007	2. VJ 2007 Anzahl Unternehmen
1	2	3	4	5	6	7
1587 12 795	- Zubereitungen zum Herstellen von Soßen (ohne Würzen und Würzmittel) (z.B. Soßenpulver, Soßenansätze u.a. nicht gebrauchsfertige Soßen)	t 1000 EUR	11 051 66 492	11 296 77 756	9 537 62 584	16
1587 12 796	- Salatsoßen, flüssig (mit einem Fettgehalt von weniger als 50% gebrauchsfertig)	t 1000 EUR	18 160 31 613	17 332 28 847	20 695 35 727	16
1587 12 798	- Andere Würzsoßen (gebrauchsfertige Soßen; oh. Salatsoßen)	t 1000 EUR	28 415 85 686	31 372 93 971	27 129 79 526	25
1587 20 000	Gewürze, verarbeitet (z.B. Pfeffer; Früchte der Gattung "Capsicum" oder Pimenta; Vanille; Zimt und Zimtblüten; Gewürz- und Mutternelken, Nelkenstiele; Ingwer, Safran)	1000 EUR	219 240	195 280	228 508	43
1588 10 100	Homogenisierte Nahrungsmittelzubereitungen, i.A.E., zur Ernährung von Kindern oder zum Diätgebrauch in Behältnissen mit einem Inhalt von 250 g oder weniger - Fein homogenisierte Zubereitungen aus Fleisch, Schlachtnabenerzeugnissen oder Blut	t 1000 EUR	538 1 093	1 165	1 113	3
1588 10 300	- Fein homogenisiertes Gemüse, ohne Essig haltbar gemacht, nicht gefroren	t 1000 EUR	.	.	.	2
1588 10 500	- Fein homogenisierte Konfitüren, Fruchtgelees, Marmeladen usw.	t 1000 EUR	.	4 288	3 980	4
1588 10 600	- Zusammengesetzte fein homogenisierte Nahrungsmittelzubereitungen aus mehreren Grundstoffen, wie Fleisch, Fisch, Gemüse oder Früchten	t 1000 EUR	32 213 79 003	34 674 81 181	31 035 76 293	12
1588 10 730	- Zubereitungen zur Ernährung von Kindern oder zum Diätgebrauch, aus Getreide, Mehl, Stärke oder Milch, i.A.E. - - auf Milchbasis	t 1000 EUR	.	.	.	2
1588 10 750	- - auf Getreidebasis	t 1000 EUR	.	.	.	2
1588 10 790	- - Säuglingsnahrung aus Mehl, Stärke, Milch und Milchprodukten usw.	t 1000 EUR	17 514 72 279	19 157 74 321	14 716 64 011	5
1589 11 001	Sonstige Nahrungsmittel, a.n.g. Suppen und Brühen; Zubereitungen zum Herstellen von Suppen und Brühen (Fleischanteil von 20% oder weniger) - Zubereitungen zum Herstellen von Suppen oder Brühen, pulver-, pastenförmig oder konzentriert, nicht tafelfertig	t 1000 EUR	21 363 98 885	26 331 122 952	20 475 86 016	25
1589 11 003	- Suppen und Brühen sowie Zubereitungen von Suppen oder Brühen, tafelfertig oder tiefgefroren	t 1000 EUR	32 049 64 815	45 135 81 355	33 805 64 407	35
1589 12 300	Eier, nicht in der Schale, und Eigelb, frisch oder haltbar gemacht	t 1000 EUR	28 125 37 839	29 406 42 846	30 992 44 092	13
1589 12 500	Eieralbumin (Eiweiß)	t 1000 EUR	4 337 3 426	4 568 4 905	4 780 5 000	5
1589 13 330	Backhefen, andere Hefen, lebend - Backhefen, getrocknet	t 1000 EUR	.	35 .	12 117	3
1589 13 350	- Andere Backhefen darunter zum Absatz bestimmt	t 1000 EUR	31 414 20 729	33 640 22 719	33 141 22 405	6 6
1589 13 390	- Andere Hefen, lebend (einschl. Mutterhefen)	t 1000 EUR	10 033 4 106	8 959 4 104	10 056 4 315	22
1589 13 500	Hefen, nicht lebend; andere Einzeller-Mikroorganismen, nicht lebend	t 1000 EUR	19 183 11 517	18 260 12 228	23 254 12 763	20
1589 13 700	Zubereitete Backtriebmittel in Pulverform	t 1000 EUR	1 550 2 521	1 645 3 317	1 660 2 983	7
1589 14 310	Nahrungsmittelzubereitungen, a.n.g. - Malzextrakt	t 1000 EUR	1 876 3 023	1 900 3 002	1 924 3 166	5
1589 14 390	- Lebensmittelzubereitungen auf Getreide- oder Milchbasis (ohne Kindernahrung)	t 1000 EUR	129 223 187 148	143 708 217 866	126 051 207 286	53

4 Produktion nach Güterarten - Deutschland

Melde-Nr.	Bezeichnung	Einheit	2. VJ 2006	1. VJ 2007	2. VJ 2007	2. VJ 2007 Anzahl Unternehmen
1	2	3	4	5	6	7
1589 14 913	- Eiweißkonzentrate und texturierte Eiweißstoffe	t 1000 EUR	.	.	.	2
1589 14 914	- Zuckersirupe mit Geschmackszusätzen oder Farbstoffen	t 1000 EUR	2 335	.	.	4
1589 14 991	- Post-Mix-Sirup (Getränkegrundstoffmischung)	t 1000 EUR	41 441 92 076	34 174 77 601	42 283 97 474	19
1589 14 992	- Käsefondues genannte Zubereitungen	t 1000 EUR	-	-	-	-
1589 14 993	- Backmittel für roggenmehl- und schrothaltige Backwaren (auf der Basis von Quellmehlen, -stärken; Teigsäuerungsmittel)	t 1000 EUR	20 507 33 132	19 613 33 149	18 652 31 509	9
1589 14 994	- Backmittel für Weizenbrot und Weizengebäck	t 1000 EUR	21 425 38 532	22 689 41 359	22 405 41 137	10
1589 14 995	- Backmittel für feine Backwaren	t 1000 EUR	12 185 23 264	11 401 21 610	11 546 23 358	11
1589 14 996	- Backmittel zur Verbesserung der Haltbarkeit und Frischhaltung sowie Trennmittel (z.B. Schimmelschutz-, Backmittel zum Schutz gegen Fadenziehen und zur Verlängerung der Frischhaltung)	t 1000 EUR	4 007 5 273	3 482 4 637	3 673 4 866	6
1589 14 997	- Fettglasurmasse	t 1000 EUR	3 892 8 354	4 746 8 897	4 881 9 012	9
1589 14 998	- Zusammengesetzte alkoholhaltige Zubereitungen zum Herstellen von Getränken	t 1000 EUR	1 473 25 527	819 8 281	1 064 10 996	6
1589 14 999	- Andere Lebensmittelzubereitungen, a.n.g. (z.B. vegetarischer Brotaufstrich, Tofu-Produkte, Zuckeraustauschstoff u.a.)	t 1000 EUR	116 861 196 190	99 896 193 480	117 471 196 684	97
1589 20 000	Pflanzensäfte und Pflanzenauszüge; Pektinstoffe, Pektinate und Pektate; Agar-Agar und andere Schleime und Verdickungsmittel von Pflanzen, auch modifiziert	1000 EUR	161 503	166 080	155 675	37
1591 10 200	Getränke Spirituosen - Branntwein aus Wein oder Traubentrester (z.B. Cognac, Armagnac)	hl 1000 EUR	111 243 20 274	134 012 23 993	114 634 15 569	21
1591 10 300	- Whisky	hl 1000 EUR	11 736 1 905	10 875 1 751	9 201 1 279	6
1591 10 400	- Rum und Taffia	hl 1000 EUR	40 236 2 881	31 244 2 061	25 748 1 794	16
1591 10 500	- Gin und Genever	hl 1000 EUR	13 871 1 227	13 847 1 226	16 700 1 481	8
1591 10 630	- Wodka	hl 1000 EUR	120 315 15 929	99 187 9 259	95 801 9 607	16
1591 10 650	- Obstbranntwein	hl 1000 EUR	43 038 15 032	37 133 15 221	30 794 12 134	12
1591 10 700	- Unvergällter Ethylalkohol mit einem Alkoholgehalt von weniger als 80%vol. darunter zum Absatz bestimmt	hl 1000 EUR	.	-	-	-
1591 10 801	- Bitter-, Halbbitter- und Kräuterliköre	hl 1000 EUR	222 772 110 748	213 452 104 923	219 803 107 305	39
1591 10 802	- Andere Liköre (z.B. Eierlikör)	hl 1000 EUR	154 401 31 785	180 502 34 909	158 414 33 155	33
1591 10 803	- Steinhäger	hl 1000 EUR	.	.	.	2
1591 10 804	- Anderer Wachholder-Branntwein (ohne Gin und Genever)	hl 1000 EUR	3 110 779	3 069 720	2 455 754	12
1591 10 805	- Aquavit (auch Kümmel, Doppelkümmel)	hl 1000 EUR	10 581 2 196	5 148 1 282	6 736 1 717	8
1591 10 806	- Korn	hl 1000 EUR	138 176 13 848	135 115 14 777	136 165 14 387	26

4 Produktion nach Güterarten - Deutschland

Melde-Nr.	Bezeichnung	Einheit	2. VJ 2006	1. VJ 2007	2. VJ 2007	2. VJ 2007 Anzahl Unternehmen
1	2	3	4	5	6	7
1591 10 807	- Anderer klarer Trinkbranntwein (ohne Branntwein aus Traubentrester, Gin und Genever, Obstbranntwein und Wodka)	hl 1000 EUR	40 080 3 886	29 491 2 895	27 730 3 032	16
1591 10 809	- Anderer Trinkbranntwein (z.B. Bitterbranntwein (sog. Bitterer), Spirituosen- Mischgetränke, Rumtopf)	hl 1000 EUR	28 114 7 323	27 369 .	24 609 .	18
1592 11 000	Ethylalkohol mit einem Alkoholgehalt von 80%vol. oder mehr, unvergällt darunter zum Absatz bestimmt	1000 l 1000 l 1000 EUR	46 948 .	64 163 43 368	52 306 35 263	10 9
1592 12 000	Ethylalkohol und Branntwein mit beliebigem Alkoholgehalt, vergällt darunter zum Absatz bestimmt	1000 l 1000 l 1000 EUR	7 019 .	5 305 3 433	4 974 3 353	10 9
1593 11 300	Schaumwein - Champagner	1000 l 1000 EUR	- -	- -	- -	-
1593 11 930	- Anderer Schaumwein - mit einem vorhandenen Alkoholgehalt von 8,5%vol. oder mehr	1000 l 1000 EUR	52 607 128 240	55 013 147 768	64 712 168 565	21
1593 11 950	- mit einem vorhandenen Alkoholgehalt unter 8,5%vol.	1000 l 1000 EUR	2
1593 12 110	Weine (aus nicht selbsterzeugten Trauben) - Weißweine bestimmter Anbau- gebiete mit einem Alkoholgehalt bis 15%vol (V.Q.P.R.D./Q. b. A.)	1000 l 1000 EUR	13 177 20 978	13 352 23 236	13 434 23 720	12
1593 12 130	- Anderer Weißwein mit einem Alkoholgehalt bis 15%vol	1000 l 1000 EUR	2 022	2
1593 12 150	- Wein in Flaschen mit Schaumweinstopfen oder Wein mit einem auf gelöstes Kohlendioxid zurückzuführenden Überdruck von 1 bis 3 bar bei einer Temperatur von 20 °C	1000 l 1000 EUR	1 154 1 477	1 111 1 520	1 174 1 541	4
1593 12 170	- Andere Weine bestimmter Anbau- gebiete mit einem Alkoholgehalt bis 15% vol (V.Q.P.R.D./Q. b. A.)	1000 l 1000 EUR	10 213 13 032	14 603 21 093	14 084 19 955	9
1593 12 190	- Anderer Wein	1000 l 1000 EUR	4 311 6 156	2 598 2 459	4 374 4 614	7
1593 12 300	Weine mit einem Alkoholgehalt von mehr als 15%vol. (z.B. Port, Madeira, Sherry, Tokayer und andere)	1000 l 1000 EUR	- -	- -	- -	-
1593 12 530	Traubenmost - teilweise gegoren	1000 l 1000 EUR	1
1593 12 590	- Anderer Traubenmost	1000 l 1000 EUR	- -	- -	- -	-
1593 20 000	Weintrub; Weinstein, roh	kg 1000 EUR	- -	- -	- -	-
1594 10 001	Apfelwein	1000 l 1000 EUR	12 078 7 737	8 514 4 999	10 879 6 576	19
1594 10 002	Apfelschaumwein	1000 l 1000 EUR	3
1594 10 003	Andere Fruchtweine	1000 l 1000 EUR	14 578 10 932	8 916 6 410	16 139 11 425	9
1594 10 004	Andere Fruchtschaumweine	1000 l 1000 EUR	329 350	2
1594 10 006	Andere gegorene Getränke (ohne Fruchtweine)	1000 l 1000 EUR	4
1594 10 007	Mischungen von Limonade und Bier, mit einem Alkoholgehalt von mehr als 0,5 %vol	1000 l 1000 EUR	84 260 61 529	56 961 38 765	114 477 76 755	152
1594 10 008	Andere alkoholhaltige Mischge- tränke, a.n.g.	1000 l 1000 EUR	8 619 7 950	4 423 3 732	7 045 5 906	12
1595 10 000	Wermutwein und andere Weine aus frischen Weintrauben, aromatisiert	1000 l 1000 EUR	4
1596 10 000	Bier aus Malz	1000 hl 1000 EUR	27 761 1 797 668	21 282 1 364 563	27 142 1 738 989	288
1596 20 001	Treber aus Brauereien, Brennereien und Mälzereien	1000 EUR	5 836	4 713	5 659	219

4 Produktion nach Güterarten - Deutschland

Melde-Nr.	Bezeichnung	Einheit	2. VJ 2006	1. VJ 2007	2. VJ 2007	2. VJ 2007 Anzahl Unternehmen
1	2	3	4	5	6	7
1596 20 003	Schlempen u. Reststoffe aus Brauereien, Brennereien und Mälzereien	1000 EUR	5 234	6 974	6 313	27
1597 10 300	Malz - ungeröstet darunter zum Absatz bestimmt	t t 1000 EUR	430 234 424 367 98 960	402 279 394 660 110 917	459 700 453 412 129 798	35 30
1597 10 500	- geröstet darunter zum Absatz bestimmt	t t 1000 EUR	26 686 25 295 7 177	20 247 18 980 8 127	19 339 8 376	5 4
1598 11 301	Mineralwasser und kohlesäurehaltiges Wasser, nicht gesüßt und andere nicht gesüßte Wasser; abgefüllt - Natürliches Mineralwasser darunter zum Absatz bestimmt	1000 l 1000 l 1000 EUR	3 046 171 2 883 414 568 157	2 648 155 2 528 943 486 549	3 238 641 3 094 001 596 279	150 150
1598 11 303	- Quellwasser darunter zum Absatz bestimmt	1000 l 1000 l 1000 EUR	. . . 10 796	. . . 6 806	. . . 12 480	12 12
1598 11 305	- Tafelwasser darunter zum Absatz bestimmt	1000 l 1000 l 1000 EUR	51 072 51 072 21 821	36 683 36 683 14 009	52 452 52 452 21 719	80 80
1598 11 307	- Heilwasser darunter zum Absatz bestimmt	1000 l 1000 l 1000 EUR	39 106 39 106 14 958	34 278 34 278 13 055	36 493 36 493 13 944	28 28
1598 11 500	Andere nicht gesüßte Wasser, (einschl. Eis aus künstlich gefrorenem Wasser) darunter zum Absatz bestimmt	1000 l 1000 l 1000 EUR	3 3
1598 12 301	Erfrischungsgetränke u.a. nicht alkoholhaltige Getränke - Cola- und Colamischgetränke (Limonaden), nicht-brennwertvermindert	1000 l 1000 EUR	753 814 365 014	696 900 335 733	778 339 377 048	180
1598 12 302	- Cola- und Colamischgetränke (Limonaden), brennwertvermindert (light)	1000 l 1000 EUR	168 710 101 265	162 938 98 025	187 282 117 210	45
1598 12 303	- Fruchtsafthaltige Limonaden, nicht-brennwertvermindert	1000 l 1000 EUR	700 655 223 022	641 939 197 810	813 985 254 603	176
1598 12 304	- Fruchtsafthaltige Limonaden, brennwertvermindert (light)	1000 l 1000 EUR	27 291 10 210	24 633 10 657	27 463 11 520	58
1598 12 305	- Bittergetränke (Limonaden)	1000 l 1000 EUR	23 248 12 689	17 189 9 210	26 083 13 004	24
1598 12 306	- Limonaden sonstiger Art	1000 l 1000 EUR	254 751 100 835	144 593 64 313	201 412 86 868	160
1598 12 307	- Diätetische Erfrischungsgetränke	1000 l 1000 EUR	76 440 37 217	62 816 28 977	83 172 42 132	81
1598 12 308	- Mineralstoffgetränke (Erfrischungsgetränke mit Zusatz von Mineralstoffen)	1000 l 1000 EUR	38 361 18 048	23 604 12 079	35 189 19 975	52
1598 12 309	- Brausen u.a. Erfrischungsgetränke (z.B. aromatisierte Wässer)	1000 l 1000 EUR	138 029 66 242	108 082 39 943	177 362 76 448	84
1598 12 551	- - Nektars - - aus Orangen	1000 l 1000 EUR	55 715 22 150	47 794 20 033	50 644 22 179	34
1598 12 552	- - aus Grapefruits oder Pampelmusen	1000 l 1000 EUR	2 097 2 532	2 299 . .	1 922 . .	9
1598 12 553	- - aus Äpfeln oder Birnen	1000 l 1000 EUR	4 799 2 101	5 240 2 133	7 165 2 873	11
1598 12 554	- - aus anderen Früchten	1000 l 1000 EUR	40 762 30 700	45 392 37 121	46 568 35 018	63
1598 12 555	- - Nektarmischungen mit Zusatz von Vitaminen	1000 l 1000 EUR	55 067 33 616	50 589 32 102	54 436 33 411	37
1598 12 556	- - Andere Nektarmischungen	1000 l 1000 EUR	40 477 21 898	38 977 19 411	51 325 26 840	33
1598 12 558	- - Diät-Fruchtnektare	1000 l 1000 EUR	34 727 21 502	23 941 15 644	23 307 14 557	73
1598 12 559	- - Gemüse-Nektare, Gemüsetrunke	1000 l 1000 EUR	1 114 1 005	531 593	. 924	4
1598 12 591	- - Andere nicht alkoholhaltige Getränke (ohne Milchfettgehalt) (ohne Nektare) - - Fruchtsaftgetränke, kohlensäurefrei, nicht-brennwertvermindert	1000 l 1000 EUR	263 714 144 307	212 955 114 317	257 289 143 529	85

Melde-Nr.	Bezeichnung	Einheit	2. VJ 2006	1. VJ 2007	2. VJ 2007	2. VJ 2007 Anzahl Unternehmen
1	2	3	4	5	6	7
1598 12 592	- - Fruchtsaftgetränke, kohlenstofffrei, brennwertvermindert (light)	1000 l 1000 EUR	15 693 6 832	14 041 6 465	15 618 7 942	20
1598 12 593	- - Fruchtsaftgetränke, kohlenstoffhaltig, nicht-brennwertvermindert	1000 l 1000 EUR	92 752 47 813	72 282 37 821	92 993 49 494	91
1598 12 594	- - Fruchtsaftgetränke, kohlenstoffhaltig, brennwertvermindert (light)	1000 l 1000 EUR	12 717 5 172	9 396 3 962	15 797 6 750	31
1598 12 595	- - Alkoholfreies Bier	1000 l 1000 EUR	63 855 42 849	54 784 35 599	69 493 43 966	33
1598 12 596	- - Alkoholfreier Wein	1000 l 1000 EUR	.	.	.	1
1598 12 597	- - Trinkfertige Kaffee- und Teegetränke	1000 l 1000 EUR	221 480 57 091	135 566 37 706	196 804 59 528	48
1598 12 598	- - Kindernährgetränke	1000 l 1000 EUR	.	.	.	2
1598 12 599	- - Andere nicht alkoholhaltige Getränke (ohne Milchfettgehalt) (ohne Nektars)	1000 l 1000 EUR	30 470 19 184	26 342 16 265	33 029 20 734	54
1598 12 700	Andere nicht alkoholhaltige Getränke mit Milchfettgehalt	1000 l 1000 EUR	51 508 61 455	56 610 66 013	61 002 69 278	27
1599 00 000	Veredlung von Erzeugnissen dieser Güterabteilung, a.n.g.	1000 EUR	.	.	.	23
Tabakerzeugnisse						
1600 11 304	- Zigarren, Stumpen und Zigarillos, Tabak enthaltend - - Zigarren	1000 St 1000 EUR	63 523 8 723	69 758 9 038	71 806 7 981	7
1600 11 306	- - Stumpen und Zigarillos	1000 St 1000 EUR	536 935 53 249	290 196 51 040	380 970 47 581	6
1600 11 500	- Zigaretten, Tabak enthaltend	Mill. St 1000 EUR	51 448 860 242	54 588 996 118	51 890 928 732	10
1600 11 700	- Andere Zigarren, Stumpen, Zigarillos und Zigaretten, ganz aus Tabakersatzstoffen	t 1000 EUR	.	.	.	1
1600 12 303	- Rauchtobak, auch teilweise oder ganz aus Tabakersatzstoffen	t 1000 EUR	6 984 44 390	7 425 46 433	6 404 41 180	10
1600 12 305	- - Pfeifentobak (Krüllschnitt, Grobschnitt)	t 1000 EUR	130 3 204	119 2 902	115 3 025	5
1600 12 900	- Anderer verarbeiteter Tabak und andere verarbeitete Tabakersatzstoffe; "homogenisierter" oder "rekonstituierter" Tabak; Tabak-auszüge und -soßen (ohne Rauchtobak)	t 1000 EUR	528 .	522 .	469 .	3
1600 20 000	Tabakabfälle	t 1000 EUR	-	-	-	-
1699 00 000	Veredlung von Erzeugnissen dieser Güterabteilung	1000 EUR	.	.	.	1
Textilien						
1710 10 000	Textile Spinnstoffe und Garne Wollfett und daraus stammende Fettstoffe (einschl. Lanolin) darunter zum Absatz bestimmt	t t 1000 EUR	.	.	.	1 1
1710 20 110	Natürliche textile Spinnstoffe, bearbeitet zum Spinnen - Grege, Abfälle von Seide - - Grege, weder gedreht noch gezwirnt darunter zum Absatz bestimmt	t t 1000 EUR	.	.	.	- - -
1710 20 190	- - Abfälle aus Seide, gekrempelt oder gekämmt darunter zum Absatz bestimmt	t t 1000 EUR	-	-	-	- -
1710 20 210	- Gewaschene, nicht carbonisierte und carbonisierte Wolle, weder gekrempelt noch gekämmt; Kämmlinge von Wolle oder feinen Tierhaaren - - Gewaschene Wolle, nicht carbonisiert darunter zum Absatz bestimmt	t t 1000 EUR	-	-	-	- - -

Melde-Nr.	Bezeichnung	Einheit	2. VJ 2006	1. VJ 2007	2. VJ 2007	2. VJ 2007 Anzahl Unternehmen
1	2	3	4	5	6	7
1710 20 230	- Carbonisierte Wolle, weder gekrempt noch gekämmt darunter zum Absatz bestimmt	t t 1000 EUR	* - -	- - -	- - -	- - -
1710 20 250	- Kämmlinge von Wolle oder feinen Tierhaaren darunter zum Absatz bestimmt	t t 1000 EUR	*	2 2
1710 20 270	- Wolle oder Tierhaare, gekrempt oder gekämmt (einschl. gekämmteter Wollen in loser Form) darunter zum Absatz bestimmt	t t 1000 EUR	*	1 1
1710 20 300	- Baumwolle, gekrempt oder gekämmt darunter zum Absatz bestimmt	t t 1000 EUR	*	2 2
1710 20 400	- Flachs, bearbeitet, jedoch nicht versponnen; Werg und Abfälle aus Flachs darunter zum Absatz bestimmt	t t 1000 EUR	*	1 1
1710 20 500	- Andere pflanzliche Spinnstoffe (ohne Flachs), bearbeitet, jedoch nicht versponnen; Werg und Abfälle dieser Spinnstoffe darunter zum Absatz bestimmt	t t 1000 EUR	*	1 1
	Chemiefasern, gekrempt, gekämmt oder anders für die Spinnerei aufbereitet					
1710 30 300	- Synthetische Spinnfasern darunter zum Absatz bestimmt	t t 1000 EUR	* 3 620 .	3 545 . .	3 693 . .	3 2
1710 30 500	- Künstliche Spinnfasern für die Spinnerei aufbereitet darunter zum Absatz bestimmt	t t 1000 EUR	* - -	- - -	- - -	- -
	Garne aus natürlichen Spinnstoffen					
1710 41 500	- Seidengarne, n.A.E. - Seidengarne (ohne Schappeseidengarne oder Bourreteseidengarne) darunter zum Absatz bestimmt	t t 1000 EUR	* - -	- - -	- - -	- -
1710 41 900	- Schappeseidengarne oder Bourreteseidengarne darunter zum Absatz bestimmt	t t 1000 EUR	* - -	- - -	- - -	- -
	Wollgarne, auch gezwirnt, n.A.E.					
1710 42 310	- Streichgarne aus Wolle oder feinen Tierhaaren, n.A.E. - für Teppiche und Fußbodenbeläge darunter zum Absatz bestimmt	t t 1000 EUR	*	2 2
1710 42 330	- für Maschenware darunter zum Absatz bestimmt	t t 1000 EUR	*	2 2
1710 42 350	- für andere Zwecke darunter zum Absatz bestimmt	t t 1000 EUR	* 78 .	88 . .	71 . .	3 2
	Kammgarne aus Wolle oder feinen Tierhaaren, n.A.E.					
1710 42 510	- für Teppiche und Fußbodenbeläge darunter zum Absatz bestimmt	t t 1000 EUR	* - -	- - -	- - -	- -
	Gewebe					
1710 42 521	- mit einem Anteil an Wolle von 85 GHT oder mehr darunter zum Absatz bestimmt	t t 1000 EUR	*	3 3
1710 42 523	- mit einem Anteil an Wolle von weniger als 85 GHT darunter zum Absatz bestimmt	t t 1000 EUR	*	3 3
1710 42 531	- für Maschenware darunter zum Absatz bestimmt	t t 1000 EUR	*	1 1
1710 42 533	- mit einem Anteil an Wolle von weniger als 85 GHT darunter zum Absatz bestimmt	t t 1000 EUR	*	1 1
1710 42 590	- für andere Zwecke darunter zum Absatz bestimmt	t t 1000 EUR	* - -	- - -	- - -	- -

Melde-Nr.	Bezeichnung	Einheit	2. VJ 2006	1. VJ 2007	2. VJ 2007	2. VJ 2007 Anzahl Unternehmen
1	2	3	4	5	6	7
1710 43 321	Baumwollgarne, auch gezwirnt (ohne Nähgarne), n.A.E. - aus nicht gekämmten Fasern - - für Gewebe (ohne Teppiche und Fußbodenbeläge) - - mit einem Anteil an Baumwolle von 85 GHT oder mehr darunter zum Absatz bestimmt	t t 1000 EUR	* 8 249 5 019 11 588	7 832 5 267 12 862	8 009 5 222 12 744	14 12
1710 43 327	- - mit einem Anteil an Baumwolle von weniger als 85 GHT, gemischt mit synthetischen Fasern darunter zum Absatz bestimmt	t t 1000 EUR	* 1 438 461 1 058	1 282 375 1 063	1 241 270 727	7 6
1710 43 328	- - mit einem Anteil an Baumwolle von weniger als 85 GHT, gemischt mit sonstigen Fasern darunter zum Absatz bestimmt	t t 1000 EUR	* . . .	176 176 627	80 80 321	4 4
1710 43 331	- - für Maschenware - - mit einem Anteil an Baumwolle von 85 GHT oder mehr darunter zum Absatz bestimmt	t t 1000 EUR	* 1 888 1 888 4 388	2 010 2 010 4 898	1 585 1 585 3 947	6 6
1710 43 335	- - mit einem Anteil an Baumwolle von weniger als 85 GHT, gemischt mit künstlichen Fasern darunter zum Absatz bestimmt	t t 1000 EUR	* 163	. . .	3 3
1710 43 337	- - mit einem Anteil an Baumwolle von weniger als 85 GHT, gemischt mit synthetischen Fasern darunter zum Absatz bestimmt	t t 1000 EUR	* 13 13 43	21 21 100	25 25 62	3 3
1710 43 339	- - mit einem Anteil an Baumwolle von weniger als 85 GHT, gemischt mit sonstigen Fasern darunter zum Absatz bestimmt	t t 1000 EUR	*	1 1
1710 43 350	- - für andere Zwecke (auch für Teppiche und Fußbodenbeläge, (ohne Nähgarne) darunter zum Absatz bestimmt	t t 1000 EUR	*	2 2
1710 43 521	- aus gekämmten Fasern - - für Gewebe (ohne Teppiche und Fußbodenbeläge) - - mit einem Anteil an Baumwolle von 85 GHT oder mehr darunter zum Absatz bestimmt	t t 1000 EUR	* . 428 2 512	981 342 1 994	844 310 1 881	9 8
1710 43 527	- - mit einem Anteil an Baumwolle von weniger als 85 GHT, gemischt mit synthetischen Fasern darunter zum Absatz bestimmt	t t 1000 EUR	* . 252 1 490	309 309 1 820	178 178 993	9 8
1710 43 528	- - mit einem Anteil an Baumwolle von weniger als 85 GHT, gemischt mit sonstigen Fasern darunter zum Absatz bestimmt	t t 1000 EUR	* 343	. . 274	4 4
1710 43 531	- - für Maschenware - - mit einem Anteil an Baumwolle von 85 GHT oder mehr darunter zum Absatz bestimmt	t t 1000 EUR	* 1 227 8 852	1 296 9 444	1 175 8 818	7 7
1710 43 537	- - mit einem Anteil an Baumwolle von weniger als 85 GHT, gemischt mit synthetischen Fasern darunter zum Absatz bestimmt	t t 1000 EUR	* 111 111 837	81 81 464	28 28 189	3 3
1710 43 538	- - mit einem Anteil an Baumwolle von weniger als 85 GHT, gemischt mit sonstigen Fasern darunter zum Absatz bestimmt	t t 1000 EUR	* 126 126 862	166 166 1 001	143 143 1 300	4 4
1710 43 550	- - für andere Zwecke (auch für Teppiche und Fußbodenbeläge, (ohne Nähgarne) darunter zum Absatz bestimmt	t t 1000 EUR	*	2 2
1710 44 000	- Garne aus Flachs, auch gezwirnt (Leinengarne), n.A.E. darunter zum Absatz bestimmt	t t 1000 EUR	* . . 1 441	2 2
1710 45 100	Nähgarne u.a. Garne aus natürlichen Spinnstoffen, auch gezwirnt, auch i.A.E. - Seidengarne, Schappeseidengarne und Bourretteseidengarne, i.A.E.; Messinahaar darunter zum Absatz bestimmt	t t 1000 EUR	*	1 1

Melde-Nr.	Bezeichnung	Einheit	2. VJ 2006	1. VJ 2007	2. VJ 2007	2. VJ 2007 Anzahl Unternehmen
1	2	3	4	5	6	7
1710 45 303	- Garne aus Wolle oder feinen Tierhaaren, i.A.E. - - Handstrickgarne darunter zum Absatz bestimmt	t t 1000 EUR	*	1 1
1710 45 309	- - Andere Garne darunter zum Absatz bestimmt	t t 1000 EUR	*	2 2
1710 45 530	- Nähgarne u.a. Garne aus Baumwolle - - Nähgarne, n.A.E. darunter zum Absatz bestimmt	t t 1000 EUR	* 2 2 69	2 2
1710 45 550	- - Nähgarne, i.A.E. darunter zum Absatz bestimmt	t t 1000 EUR	* 7 7 341	5 5 126	5 5 144	4 4
1710 45 570	- - Garne (ohne Nähgarne), i.A.E. darunter zum Absatz bestimmt	t t 1000 EUR	* . . .	- - -	- - -	- -
1710 45 700	- Garne aus Flachs (Leinengarne), i.A.E. darunter zum Absatz bestimmt	t t 1000 EUR	*	1 1
1710 46 000	Garne aus Jute oder anderen textilen Bastfasern und anderen pflanzlichen Spinnstoffen (ohne Flachs); Papiergarne darunter zum Absatz bestimmt	t t 1000 EUR	*	1 1
1710 51 303	Garne aus Chemiefasern Gezwirnte Garne aus synthetischen und künstlichen Filamenten (ohne Nähgarne), n.A.E. - aus synthetischen Filamenten - - aus Nylon oder anderen Polyamidfilamenten darunter zum Absatz bestimmt	t t 1000 EUR	*	8 7
1710 51 305	- - aus Polyesterfilamenten darunter zum Absatz bestimmt	t t 1000 EUR	* 1 336 8 078	1 433 9 249	1 366 7 877	6 5
1710 51 307	- - aus anderen synthetischen Filamenten darunter zum Absatz bestimmt	t t 1000 EUR	* 1 334 7 646	1 283 9 336	1 290 8 981	5 4
1710 51 500	- aus künstlichen Filamenten darunter zum Absatz bestimmt	t t 1000 EUR	* 214 214 2 402	. 246 2 592	. 219 2 478	5 5
1710 52 320	Garne aus synthetischen Spinnfasern (ohne Nähgarne), auch gezwirnt, n.A.E. - aus synthetischen Spinnfasern, mit einem Anteil an diesen Spinnfasern von 85 GHT oder mehr - - für Gewebe (ohne Teppiche und Fußbodenbeläge) darunter zum Absatz bestimmt	t t 1000 EUR	* 8 351 7 389 31 351	9 956 8 867 37 533	8 522 8 015 34 757	24 23
1710 52 330	- - für Maschenware darunter zum Absatz bestimmt	t t 1000 EUR	* . 697 8 662	. 726 10 299	. 732 10 017	10 10
1710 52 350	- - für andere Zwecke (auch für Teppiche und Fußbodenbeläge, (ohne Nähgarne) darunter zum Absatz bestimmt	t t 1000 EUR	* 8 523 8 219 29 767	8 651 8 320 30 003	7 861 7 494 27 709	13 12
1710 52 520	- aus Polyester-Spinnfasern, mit einem Anteil von weniger als 85 GHT, hauptsächlich oder ausschließlich mit künstlichen Spinnfasern gemischt - - für Gewebe (ohne Teppiche und Fußbodenbeläge) darunter zum Absatz bestimmt	t t 1000 EUR	* . 106 390	. 24 88	. 21 77	4 4
1710 52 530	- - für Maschenware darunter zum Absatz bestimmt	t t 1000 EUR	* . . .	67 67 205	. . .	1 1
1710 52 550	- - für andere Zwecke (auch für Teppiche und Fußbodenbeläge, (ohne Nähgarne) darunter zum Absatz bestimmt	t t 1000 EUR	*	2 1
1710 52 720	- aus synthetischen Spinnfasern, mit einem Anteil von weniger als 85 GHT, hauptsächlich oder aus schließlich mit Baumwolle gemischt - - für Gewebe (ohne Teppiche und Fußbodenbeläge) darunter zum Absatz bestimmt	t t 1000 EUR	*	8 8

Melde-Nr.	Bezeichnung	Einheit	2. VJ 2006	1. VJ 2007	2. VJ 2007	2. VJ 2007 Anzahl Unternehmen
1	2	3	4	5	6	7
1710 52 730	- - für Maschenware darunter zum Absatz bestimmt	t t 1000 EUR	* 35 35 448	49 49 694	61 61 581	4 4
1710 52 750	- - für andere Zwecke (auch für Teppiche und Fußbodenbeläge, (ohne Nähgarne) darunter zum Absatz bestimmt	t t 1000 EUR	*	1 1
1710 52 920	- - für Gewebe (ohne Teppiche und Fußbodenbeläge) darunter zum Absatz bestimmt	t t 1000 EUR	* 89 89 1 172	101 101 1 109	107 107 1 236	4 4
1710 52 930	- - für Maschenware darunter zum Absatz bestimmt	t t 1000 EUR	*	5 5
1710 52 950	- - für andere Zwecke (auch für Teppiche und Fußbodenbeläge, (ohne Nähgarne) darunter zum Absatz bestimmt	t t 1000 EUR	* - - .	- - .	- - .	- -
1710 53 320	- - für Gewebe (ohne Teppiche und Fußbodenbeläge) darunter zum Absatz bestimmt	t t 1000 EUR	*	1 1
1710 53 330	- - für Maschenware darunter zum Absatz bestimmt	t t 1000 EUR	* 51 51 820	3 3
1710 53 350	- - für andere Zwecke (auch für Teppiche und Fußbodenbeläge, (ohne Nähgarne) darunter zum Absatz bestimmt	t t 1000 EUR	* - - .	- - .	- - .	- -
1710 53 520	- - für Gewebe (ohne Teppiche und Fußbodenbeläge) darunter zum Absatz bestimmt	t t 1000 EUR	*	2 2
1710 53 530	- - für Maschenware darunter zum Absatz bestimmt	t t 1000 EUR	*	2 2
1710 53 550	- - für andere Zwecke (auch für Teppiche und Fußbodenbeläge, (ohne Nähgarne) darunter zum Absatz bestimmt	t t 1000 EUR	* - - .	- - .	- - .	- -
1710 54 020	- - für Gewebe (ohne Teppiche und Fußbodenbeläge) darunter zum Absatz bestimmt	t t 1000 EUR	*	12 11
1710 54 030	- für Maschenware darunter zum Absatz bestimmt	t t 1000 EUR	* 2 816	. . . 4 728	7 6
1710 54 050	- für andere Zwecke (auch für Teppiche und Fußbodenbeläge, (ohne Nähgarne) darunter zum Absatz bestimmt	t t 1000 EUR	*	2 2
1710 55 130	- Nähgarne u.a. Garne aus Chemie- fasern, auch in Aufmachungen für den Einzelverkauf - Nähgarne aus synthetischen oder künstlichen Filamenten - Nähgarne, n.A.E. darunter zum Absatz bestimmt	t t 1000 EUR	* 539 539 16 512	647 647 18 261	667 667 18 527	7 7
1710 55 150	- - Nähgarne, i.A.E. darunter zum Absatz bestimmt	t t 1000 EUR	* 60 60 3 586	40 40 2 002	47 47 2 243	3 3
1710 55 300	- Garne aus synthetischen oder künstlichen Filamenten (ohne Nähgarne), i.A.E. darunter zum Absatz bestimmt	t t 1000 EUR	* - - .	- - .	- - .	- -
1710 55 530	- - Nähgarne aus synthetischen oder künstlichen Spinnfasern - Nähgarne, n.A.E. darunter zum Absatz bestimmt	t t 1000 EUR	* 856 856 21 768	826 826 21 048	753 753 20 480	5 5

4 Produktion nach Güterarten - Deutschland

Melde-Nr.	Bezeichnung	Einheit	2. VJ 2006	1. VJ 2007	2. VJ 2007	2. VJ 2007 Anzahl Unternehmen
1	2	3	4	5	6	7
1710 55 550	- - Nähgarne, i.A.E. darunter zum Absatz bestimmt	t t 1000 EUR	*	.	.	1 1
1710 55 700	- Garne aus synthetischen oder künstlichen Spinnfasern (ohne Nähgarne), i.A.E. darunter zum Absatz bestimmt	t t 1000 EUR	*	.	.	1 1
	Spinnstoff- und Garnabfälle (ohne Chemiefaserabfälle), Reißspinnstoff					
1710 61 000	Abfälle von Seide (einschl. nicht abhaspelbarer Kokons), Garnabfälle und Reißspinnstoff, weder gekrenpelt noch gekämmt	t 1000 EUR	-	-	-	-
1710 62 000	Abfälle von Wolle oder Tierhaaren (einschl. Garnabfällen, ohne Reißspinnstoff)	t 1000 EUR	.	.	.	1
1710 63 000	Reißspinnstoff aus Wolle oder Tierhaaren	t 1000 EUR	-	-	-	-
1710 64 000	Garnabfälle aus Baumwolle (ohne Reißspinnstoff)	t 1000 EUR	.	.	.	1
1710 65 000	Andere Abfälle von Baumwolle (einschließlich Reißspinnstoff)	t 1000 EUR	.	.	.	2
1710 90 000	Aufbereitungsleistungen für natürliche Spinnstoffe	t 1000 EUR	.	.	.	1
	Gewebe Gewebe aus natürlichen Spinnstoffen (ohne Baumwolle)					
1720 10 100	- Gewebe aus Seide, Schappeseide oder Bourretteseide	t 1000 m ² t 1000 m ² 1000 EUR	* * 15 109 15 109	14 100 14 100	14 98 14 98	3 3
	darunter zum Absatz bestimmt					
	- Streichgarngewebe aus Wolle oder feinen Tierhaaren		1 705	1 515	1 421	
1720 10 222	- - für Bekleidung - - - Herrenoberbekleidungsstoff	t 1000 m ² t 1000 m ² 1000 EUR	* * .	.	.	2 2
	darunter zum Absatz bestimmt					
1720 10 223	- - - Damenoberbekleidungsstoff	t 1000 m ² t 1000 m ² 1000 EUR	* * 46 186 46 186	43 177 43 177	45 183 45 183	3 3
	darunter zum Absatz bestimmt		1 558	1 104	1 390	
1720 10 229	- - - Anderer Bekleidungsstoff	t 1000 m ² t 1000 m ² 1000 EUR	* * -	-	-	-
	darunter zum Absatz bestimmt					
1720 10 253	- - für Heim- und Haushaltstextilien - - - Schlaf- und Reisedeckenstoff	t 1000 m ² t 1000 m ² 1000 EUR	* * .	.	.	2 1
	darunter zum Absatz bestimmt					
1720 10 259	- - - Anderer Heim- und Haushaltstextilienstoff	t 1000 m ² t 1000 m ² 1000 EUR	* * 71 71	.	.	2 2
	darunter zum Absatz bestimmt					
1720 10 290	- - für technischen und industriellen Bedarf	t 1000 m ² t 1000 m ² 1000 EUR	* * -	-	-	-
	darunter zum Absatz bestimmt					
1720 10 322	- Kammgarngewebe aus Wolle oder feinen Tierhaaren sowie Gewebe aus groben Tierhaaren oder Roßhaar - - für Bekleidung - - - Herrenoberbekleidungsstoff	t 1000 m ² t 1000 m ² 1000 EUR	* * 365 1 481 365 1 481	357 1 426 357 1 426	450 1 725 450 1 725	5 5
	darunter zum Absatz bestimmt		9 455	11 524	17 197	
1720 10 323	- - - Damenoberbekleidungsstoff	t 1000 m ² t 1000 m ² 1000 EUR	* * 3 115 726	.	.	6
	darunter zum Absatz bestimmt		3 115	1 438	2 288	5
			20 180	8 852	14 966	

Melde-Nr.	Bezeichnung	Einheit	2. VJ 2006	1. VJ 2007	2. VJ 2007	2. VJ 2007 Anzahl Unternehmen
1	2	3	4	5	6	7
1720 10 329	- - - Anderer Bekleidungsstoff	t	*	.	.	1
	darunter zum Absatz bestimmt	1000 m ²	*	.	.	-
		t	-	-	-	-
1720 10 350	- - für Heim- und Haushaltstextilien	1000 m ²	-	-	-	-
	darunter zum Absatz bestimmt	1000 EUR	-	-	-	-
		t	17	.	.	2
		1000 m ²	42	.	.	2
		t	17	.	.	2
		1000 m ²	42	.	.	2
		1000 EUR	708	.	.	2
1720 10 390	- - für technischen und industriellen Bedarf	t	*	.	.	2
	darunter zum Absatz bestimmt	1000 m ²	*	.	.	2
		t	.	.	.	2
		1000 m ²	.	.	.	2
		1000 EUR	.	.	.	2
	- Gewebe aus Flachs (Leinengewebe), mit einem Anteil an Flachs von 85 GHT oder mehr		.	.	.	
1720 10 420	- - für Bekleidung	t	*	.	.	1
	darunter zum Absatz bestimmt	1000 m ²	*	.	.	1
		t	.	.	.	1
		1000 m ²	.	.	.	1
		1000 EUR	.	.	.	1
1720 10 450	- - für Heim- und Haushaltstextilien	t	*	.	.	3
	darunter zum Absatz bestimmt	1000 m ²	*	.	.	3
		t	.	.	.	3
		1000 m ²	2	1	1	3
		1000 m ²	8	7	6	3
		1000 EUR	33	29	27	3
1720 10 490	- - für technischen und industriellen Bedarf	t	*	.	.	2
	darunter zum Absatz bestimmt	1000 m ²	*	.	.	2
		t	.	.	.	2
		1000 m ²	.	.	.	2
		1000 EUR	.	.	.	2
	- Gewebe aus Flachs (Leinengewebe), mit einem Anteil an Flachs von weniger als 85 GHT, gemischt mit anderen Spinnstoffen		.	.	.	
1720 10 700	- Gewebe aus Jute oder anderen textilen Bastfasern (ohne Flachs, Hanf, Ramie)	t	*	408	.	3
	darunter zum Absatz bestimmt	1000 m ²	*	2 324	.	3
		t	.	408	.	3
		1000 m ²	2 324	.	.	3
		1000 EUR	948	819	633	3
	- Leinengewebe mit einem Anteil an Flachs < 85 GHT		.	.	.	
1720 10 820	- - für Bekleidung	t	*	.	.	2
	darunter zum Absatz bestimmt	1000 m ²	*	.	.	2
		t	.	.	.	2
		1000 m ²	.	.	.	2
		1000 EUR	.	.	.	2
1720 10 850	- - für Heim- und Haushaltstextilien	t	*	15	10	3
	darunter zum Absatz bestimmt	1000 m ²	*	58	41	37
		t	.	.	.	2
		1000 m ²	.	.	.	2
		1000 EUR	.	.	.	2
1720 10 890	- - für technischen und industriellen Bedarf	t	*	.	.	2
	darunter zum Absatz bestimmt	1000 m ²	*	.	.	2
		t	.	.	.	2
		1000 m ²	.	.	.	2
		1000 EUR	.	.	.	2
1720 10 900	- Gewebe aus Hanf, Ramie, anderen pflanzlichen Spinnstoffen (ohne Flachs, Jute oder andere textile Bastfasern); Gewebe aus Papiergarnen	t	*	-	-	-
	darunter zum Absatz bestimmt	1000 m ²	*	-	-	-
		t	-	-	-	-
		1000 m ²	-	-	-	-
		1000 EUR	-	-	-	-
	Baumwollgewebe					
	- roh, gebleicht, gefärbt, bedruckt, mit einem Quadratmetergewicht von 200 g oder weniger (ohne solches für Verbandmüll)					
1720 20 110	- - für Bekleidung, Hemden- und Blusenstoff	t	*	704	1 139	4
	darunter zum Absatz bestimmt	1000 m ²	*	3 564	5 595	4 982
		t	.	704	1 139	1 064
		1000 m ²	.	3 564	5 595	4 982
		1000 EUR	.	6 312	9 097	7 732
1720 20 122	- - für andere Bekleidung	t	*	.	.	2
	darunter zum Absatz bestimmt	1000 m ²	*	.	.	1
		t	.	.	.	1
		1000 m ²	.	.	.	1
		1000 EUR	.	.	.	1
1720 20 123	- - - Damenoberbekleidungsstoff	t	*	164	84	4
	darunter zum Absatz bestimmt	1000 m ²	*	825	387	123
		t	.	164	84	34
		1000 m ²	.	825	387	123
		1000 EUR	.	1 376	659	264

Melde-Nr.	Bezeichnung	Einheit	2. VJ 2006	1. VJ 2007	2. VJ 2007	2. VJ 2007 Anzahl Unternehmen
1	2	3	4	5	6	7
1720 20 127	- - - Einlagestoff für Bekleidung und Wäsche	t 1000 m ²	* *
	darunter zum Absatz bestimmt	t 1000 m ² 1000 EUR	2 2
1720 20 129	- - - Anderer Bekleidungsstoff	t 1000 m ²	* *	1 374 5 965	1 219 5 552	1 123 5 028
	darunter zum Absatz bestimmt	t 1000 m ² 1000 EUR	. . .	1 374 5 965 8 850	1 219 5 552 8 319	1 123 5 028 7 978
1720 20 133	- - für Haushaltstextilien - - - Inlett- und Einschüttstoff	t 1000 m ²	* *
	darunter zum Absatz bestimmt	t 1000 m ² 1000 EUR	2 1
1720 20 135	- - - Steppdecken-Oberstoff	t 1000 m ²	* *	. .	303 2 169	274 1 959
	darunter zum Absatz bestimmt	t 1000 m ² 1000 EUR	3 2
1720 20 139	- - - Anderer Haushaltstextilienstoff	t 1000 m ²	* *	4 556 27 483	5 275 32 327	4 309 26 424
	darunter zum Absatz bestimmt	t 1000 m ² 1000 EUR	. . .	1 419 8 376 8 253	1 407 8 465 8 098	1 267 7 555 6 731
1720 20 153	- - für Heimtextilien (ohne Haushaltstextilien) - - - Möbelstoff (flachgewebt)	t 1000 m ²	* *	- .	- .	- .
	darunter zum Absatz bestimmt	t 1000 m ² 1000 EUR	. . .	- . .	- . .	- .
1720 20 155	- - - Dekorationsstoff	t 1000 m ²	* *
	darunter zum Absatz bestimmt	t 1000 m ² 1000 EUR	2 2
1720 20 159	- - - Anderer Heimtextilienstoff	t 1000 m ²	* *
	darunter zum Absatz bestimmt	t 1000 m ² 1000 EUR	2 2
1720 20 190	- - für technischen und industriellen Bedarf	t 1000 m ²	* *
	darunter zum Absatz bestimmt	t 1000 m ² 1000 EUR	. . .	2 190 10 845 11 382	2 292 13 468 12 636	2 046 12 091 10 968
1720 20 200	- für Verbandmull, Binden und Verbände, roh oder gebleicht, mit einem Quadratmetergewicht von 100 g oder weniger, n.A.E.	t 1000 m ² 1000 EUR	2
1720 20 310	- buntgewebt, mit einem Quadratmetergewicht von 200 g oder weniger - - für Hemden und Blusen	t 1000 m ²	* *
	darunter zum Absatz bestimmt	t 1000 m ² 1000 EUR	2 2
1720 20 422	- roh, gebleicht, gefärbt, bedruckt, mit einem Quadratmetergewicht von mehr als 200 g (ohne Denim) - - für Bekleidung - - - Herrenoberbekleidungsstoff	t 1000 m ²	* *
	darunter zum Absatz bestimmt	t 1000 m ² 1000 EUR	1 -
1720 20 423	- - - Damenoberbekleidungsstoff	t 1000 m ²	* *
	darunter zum Absatz bestimmt	t 1000 m ² 1000 EUR	2 1
1720 20 427	- - - Einlagestoff	t 1000 m ²	* *	- .	- .	- .
	darunter zum Absatz bestimmt	t 1000 m ² 1000 EUR	. . .	- . .	- . .	- .
1720 20 429	- - - Anderer Bekleidungs- und Bekleidungszubehörstoff	t 1000 m ²	* *
	darunter zum Absatz bestimmt	t 1000 m ² 1000 EUR	. . .	6 012 14 379 12 282	6 549 14 829 11 258	6 729 15 205 11 157

Melde-Nr.	Bezeichnung	Einheit	2. VJ 2006	1. VJ 2007	2. VJ 2007	2. VJ 2007 Anzahl Unternehmen
1	2	3	4	5	6	7
1720 20 430	- - für Haushaltstextilien	t	*	.	.	4
	darunter zum Absatz bestimmt	1000 m ²	*	.	.	4
		t	.	22	22	
		1000 m ²	.	132	130	
		1000 EUR	202	254	251	
1720 20 453	- - für Heimtextilien (ohne Haushaltstextilien)	t	*	.	.	
	- - Möbelstoff	1000 m ²	*	.	.	
	darunter zum Absatz bestimmt	t	.	.	.	
		1000 m ²	.	.	.	
		1000 EUR	.	.	.	
1720 20 455	- - - Dekorationsstoff	t	*	.	.	4
	darunter zum Absatz bestimmt	1000 m ²	*	.	.	4
		t	.	.	.	
		1000 m ²	.	.	.	
		1000 EUR	.	.	.	
1720 20 457	- - - Schlaf- und Reisedeckenstoff	t	*	.	.	2
	darunter zum Absatz bestimmt	1000 m ²	*	.	.	1
		t	.	.	.	
		1000 m ²	.	.	.	
		1000 EUR	.	.	.	
1720 20 459	- - - Anderer Heimtextilienstoff	t	*	.	.	5
	darunter zum Absatz bestimmt	1000 m ²	*	.	.	5
		t	236	411	386	
		1000 m ²	983	1 770	1 657	
		1000 EUR	2 725	4 480	4 018	
1720 20 491	- - für technischen und industriellen Bedarf	t	*	.	.	
	- - Markisenstoff	1000 m ²	*	.	.	
	darunter zum Absatz bestimmt	t	.	.	.	
		1000 m ²	.	.	.	
		1000 EUR	.	.	.	
1720 20 497	- - - Futterstoff für Täschnerwaren	t	*	.	.	
	darunter zum Absatz bestimmt	1000 m ²	*	.	.	
		t	.	.	.	
		1000 m ²	.	.	.	
		1000 EUR	.	.	.	
1720 20 499	- - - Anderer technischer Stoff	t	*	.	.	11
	darunter zum Absatz bestimmt	1000 m ²	*	.	.	11
		t	1 141	1 356	1 224	
		1000 m ²	4 500	5 157	4 768	
		1000 EUR	7 140	7 850	7 068	
1720 20 600	- - für Heimtextilien	t	*	.	.	3
	- Denim, buntgewebt, mit einem Quadratmetergewicht von mehr als 200 g	1000 m ²	*	318	576	
	darunter zum Absatz bestimmt	t	.	1 060	1 974	2
		1000 m ²	.	.	.	
		1000 EUR	.	.	.	
1720 20 720	- buntgewebt (ohne Denim)	t	*	.	.	4
	- für Bekleidung	1000 m ²	*	.	.	2
	darunter zum Absatz bestimmt	t	.	.	.	
		1000 m ²	.	.	.	
		1000 EUR	.	.	.	
1720 20 730	- - für Haushaltstextilien	t	*	157	206	5
	darunter zum Absatz bestimmt	1000 m ²	*	790	1 011	2
		t	.	.	.	
		1000 m ²	.	.	.	
		1000 EUR	.	.	.	
1720 20 750	- - für Heimtextilien (ohne Haushaltstextilien)	t	*	190	202	5
	darunter zum Absatz bestimmt	1000 m ²	*	403	452	4
		t	.	.	.	
		1000 m ²	.	.	.	
		1000 EUR	.	.	.	
1720 20 790	- - für technischen und industriellen Bedarf	t	*	391	381	3
	darunter zum Absatz bestimmt	1000 m ²	*	1 809	1 751	3
		t	.	391	381	
		1000 m ²	.	1 809	1 751	
		1000 EUR	.	2 606	2 438	
1720 31 300	Gewebe aus Chemiefasern Gewebe aus synthetischen oder künstlichen Filamenten	t	*	.	.	8
	- aus hochfesten Garnen aus Nylon o.a. Polyamiden, Polyester und Viskosegarnen; aus Streifen u.dgl. und aus durch ein Bindemittel verklebte oder verschweißte Lagen, aus synthetischen Filamenten	1000 m ²	*	3 456	3 398	8
	darunter zum Absatz bestimmt	t	.	34 965	36 713	8
		1000 m ²	.	3 456	3 398	
		1000 EUR	.	31 929	34 965	
			28 009	31 567	29 525	

Melde-Nr.	Bezeichnung	Einheit	2. VJ 2006	1. VJ 2007	2. VJ 2007	2. VJ 2007 Anzahl Unternehmen
1	2	3	4	5	6	7
1720 31 522	- aus synthetischen Filamentgarnen (ohne Gewebe aus hochfesten Garnen, Streifen u. dgl.) - - für Bekleidung - - Herrenoberbekleidungsstoff	t 1000 m ² t 1000 m ² 1000 EUR	* *	1 1
1720 31 523	- - Damenoberbekleidungsstoff darunter zum Absatz bestimmt	t 1000 m ² t 1000 m ² 1000 EUR	* *	2 2
1720 31 524	- - Krawatten- und Schalstoff darunter zum Absatz bestimmt	t 1000 m ² t 1000 m ² 1000 EUR	* * 69 445 69 445 2 819	63 417 63 417 611	53 337 53 337 179	3 3
1720 31 525	- - Futterstoff darunter zum Absatz bestimmt	t 1000 m ² t 1000 m ² 1000 EUR	* * 751 6 833 751 6 833 3 397	688 5 333 688 5 333 758	715 5 077 715 5 077 984	3 3
1720 31 529	- - Anderer Bekleidungsstoff darunter zum Absatz bestimmt	t 1000 m ² t 1000 m ² 1000 EUR	* *	1 1
1720 31 544	- - für Gardinen und Wandbehänge - - für Gardinen darunter zum Absatz bestimmt	t 1000 m ² t 1000 m ² 1000 EUR	* * . . 334 3 656 14 075 365 3 731 14 529 295 3 129 12 144	8 8
1720 31 546	- - für Wandbehänge darunter zum Absatz bestimmt	t 1000 m ² t 1000 m ² 1000 EUR	* * - - - -	1 1
1720 31 550	- - für andere Haushalts- und Heim- textilien (Gardinen und Wand- behänge) darunter zum Absatz bestimmt	t 1000 m ² t 1000 m ² 1000 EUR	* * . . 57 590 847 43 479 683 45 500 699	6 5
1720 31 590	- - für technischen und industriellen Bedarf darunter zum Absatz bestimmt	t 1000 m ² t 1000 m ² 1000 EUR	* * 15 437 15 437 48 119 98 749	15 697 15 697 48 972 97 341	15 164 15 164 47 062 96 698	16 16
1720 31 722	- aus künstlichen Filamentgarnen, Streifen u. dgl. (ohne Gewebe aus hochfesten Viskosegarnen) - - für Bekleidung - - Herrenoberbekleidungsstoff darunter zum Absatz bestimmt	t 1000 m ² t 1000 m ² 1000 EUR	* * - - - -	- - - - - -	- - - - - -	- -
1720 31 723	- - Damenoberbekleidungsstoff darunter zum Absatz bestimmt	t 1000 m ² t 1000 m ² 1000 EUR	* *	2 2
1720 31 724	- - Krawatten- und Schalstoff darunter zum Absatz bestimmt	t 1000 m ² t 1000 m ² 1000 EUR	* * - - - -	- - - - - -	- - - - - -	- -
1720 31 725	- - Futterstoff darunter zum Absatz bestimmt	t 1000 m ² t 1000 m ² 1000 EUR	* * 568 7 126 568 7 126 8 784	666 8 565 666 8 565 9 807	567 7 337 567 7 337 8 338	3 3
1720 31 729	- - Anderer Bekleidungsstoff darunter zum Absatz bestimmt	t 1000 m ² t 1000 m ² 1000 EUR	* *	1 1
1720 31 755	- - für andere Haushalts- und Heimtextilien - - Dekorationsstoff darunter zum Absatz bestimmt	t 1000 m ² t 1000 m ² 1000 EUR	* *	- - - - - -	- -

4 Produktion nach Güterarten - Deutschland

Melde-Nr.	Bezeichnung	Einheit	2. VJ 2006	1. VJ 2007	2. VJ 2007	2. VJ 2007 Anzahl Unternehmen
1	2	3	4	5	6	7
1720 31 759	- - - Anderer Heimtextilienstoff	t	*	-	-	-
	darunter zum Absatz bestimmt	1000 m ²	*	-	-	-
		t	-	-	-	-
1720 31 790	- - für technischen und industriellen Bedarf	1000 m ²	-	-	-	-
		1000 EUR	-	-	-	-
		t	*	.	.	4
	darunter zum Absatz bestimmt	1000 m ²	*	913	1 251	1 147
		t	.	.	.	4
		1000 m ²	.	913	1 251	1 147
		1000 EUR	2 248	.	.	.
	Gewebe aus synthetischen Spinnfasern					
	- mit einem Anteil an diesen Spinnfasern von 85 GHT oder mehr					
	- - für Bekleidung					
1720 32 122	- - - Herrenoberbekleidungsstoff	t	*	-	-	-
	darunter zum Absatz bestimmt	1000 m ²	*	-	-	-
		t	-	-	-	-
		1000 m ²	-	-	-	-
		1000 EUR	-	-	-	-
1720 32 123	- - - Damenoberbekleidungsstoff	t	*	.	-	-
	darunter zum Absatz bestimmt	1000 m ²	*	.	-	-
		t	.	.	-	-
		1000 m ²	.	.	-	-
		1000 EUR	.	-	-	-
1720 32 127	- - - Einlagestoff für Bekleidung und Wäsche	t	*	-	-	-
	darunter zum Absatz bestimmt	1000 m ²	*	-	-	-
		t	-	-	-	-
		1000 m ²	-	-	-	-
		1000 EUR	-	-	-	-
1720 32 129	- - - Anderer Bekleidungsstoff	t	*	271	109	.
	darunter zum Absatz bestimmt	1000 m ²	*	1 239	510	.
		t	.	.	.	3
		1000 m ²	.	.	419	.
		1000 EUR
1720 32 130	- - für Haushaltstextilien	t	*	.	9	3
	darunter zum Absatz bestimmt	1000 m ²	*	.	44	48
		t
		1000 m ²	.	.	.	2
		1000 EUR
1720 32 144	- - für Gardinen u. Dekorationsstoff	t	*	318	384	311
	darunter zum Absatz bestimmt	1000 m ²	*	4 086	4 917	3 914
		t	.	309	373	302
		1000 m ²	.	4 061	4 865	3 870
		1000 EUR	.	9 604	10 992	9 025
1720 32 145	- - - Dekorationsstoff	t	*	1 139	1 313	988
	darunter zum Absatz bestimmt	1000 m ²	*	7 925	8 349	6 510
		t	.	1 139	1 313	988
		1000 m ²	.	7 925	8 349	6 510
		1000 EUR	21 810	26 402	20 000	.
	- - für andere Heimtextilien (ohne Haushaltstextilien)					
1720 32 153	- - - Möbelstoff	t	*	368	356	315
	darunter zum Absatz bestimmt	1000 m ²	*	1 183	1 181	1 037
		t	.	368	356	315
		1000 m ²	.	1 183	1 181	1 037
		1000 EUR	6 909	6 719	6 124	.
1720 32 157	- - - Schlaf- und Reisedeckenstoff	t	*	.	.	.
	darunter zum Absatz bestimmt	1000 m ²	*	.	.	.
		t	-	-	-	-
		1000 m ²	-	-	-	-
		1000 EUR	-	-	-	-
1720 32 159	- - - Anderer Heimtextilienstoff (ohne Gardinen- und Dekorationsstoff)	t	*	.	.	.
	darunter zum Absatz bestimmt	1000 m ²	*	.	.	.
		t
		1000 m ²
		1000 EUR
	- - für technischen u. industriellen Bedarf					
1720 32 191	- - - Markisenstoff	t	*	.	.	.
	darunter zum Absatz bestimmt	1000 m ²	*	.	.	.
		t
		1000 m ²
		1000 EUR
1720 32 199	- - - Anderer technischer Stoff	t	*	.	2 803	2 834
	darunter zum Absatz bestimmt	1000 m ²	*	.	10 360	10 104
		t	.	1 231	2 803	2 834
		1000 m ²	.	4 702	10 360	10 104
		1000 EUR	13 560	29 357	30 389	.

Melde-Nr.	Bezeichnung	Einheit	2. VJ 2006	1. VJ 2007	2. VJ 2007	2. VJ 2007 Anzahl Unternehmen
1	2	3	4	5	6	7
1720 32 210	- mit einem Anteil an diesen Spinnfasern von weniger als 85 GHT, hauptsächlich oder ausschließlich mit Baumwolle gemischt, roh, gebleicht, gefärbt oder bedruckt - für Bekleidung, Hemden- und Blusenstoff	t 1000 m ² t 1000 m ² 1000 EUR	* *	2 . 2 .
1720 32 222	- - für andere Bekleidung (ohne Hemden- und Blusenstoff) - - Herrenoberbekleidungsstoff	t 1000 m ² t 1000 m ² 1000 EUR	* *	1 . 1 .
1720 32 223	- - - Damenoberbekleidungsstoff	t 1000 m ² t 1000 m ² 1000 EUR	* * 785 3 427 785 3 427 4 481	481 2 450 481 2 450 3 367	351 1 882 351 1 882 2 395	4 . 4 .
1720 32 227	- - - Einlagestoff	t 1000 m ² t 1000 m ² 1000 EUR	* *	1 . 1 .
1720 32 229	- - - Anderer Bekleidungsstoff	t 1000 m ² t 1000 m ² 1000 EUR	* * . . .	252 1 005 252 1 005 1 373	241 1 002 241 1 002 1 850	3 . 3 .
1720 32 240	- - für Haushalts- und Heimtextilien	t 1000 m ² t 1000 m ² 1000 EUR	* * 11 60 109	. . 15 105 115	3 . 3 .
1720 32 290	- - für technischen und industriellen Bedarf	t 1000 m ² t 1000 m ² 1000 EUR	* * 9 812 1 512 6 649 .	. . 1 605 6 895 .	7 . 7 .
1720 32 310	- mit einem Anteil an diesen Spinnfasern von weniger als 85 GHT, mit Baumwolle gemischt, buntgewebt - für Bekleidung, Hemden- und Blusenstoff	t 1000 m ² t 1000 m ² 1000 EUR	* *	1 . 1 .
1720 32 322	- - für andere Bekleidung - - Herrenoberbekleidungsstoff	t 1000 m ² t 1000 m ² 1000 EUR	* * - - -	- - - - -	- - - - -	- . - .
1720 32 323	- - - Damenoberbekleidungsstoff	t 1000 m ² t 1000 m ² 1000 EUR	* * - - -	- - - - -	- - - - -	- . - .
1720 32 329	- - - Anderer Bekleidungsstoff (ohne Hemden- und Blusenstoff)	t 1000 m ² t 1000 m ² 1000 EUR	* *	2 . 2 .
1720 32 340	- - für Haushalts- und Heimtextilien	t 1000 m ² t 1000 m ² 1000 EUR	* * 569 1 594 10 662	. 101 500 3 551	. 90 473 3 380	5 . 4 .
1720 32 390	- - für technischen und industriellen Bedarf	t 1000 m ² t 1000 m ² 1000 EUR	* *	1 . 1 .
1720 32 422	- mit gekräuselnder Wolle oder feinen Tierhaaren gemischt - für Bekleidung - - Herrenoberbekleidungsstoff	t 1000 m ² t 1000 m ² 1000 EUR	* * - - -	- - - - -	- - - - -	- . - .

Melde- Nr.	Bezeichnung	Einheit	2. VJ 2006	1. VJ 2007	2. VJ 2007	2. VJ 2007 Anzahl
						Unternehmen
1	2	3	4	5	6	7
1720 32 423	- - - Damenoberbekleidungsstoff	t	*	-	-	-
	darunter zum Absatz bestimmt	1000 m ²	*	-	-	-
		t		-	-	-
		1000 m ²		-	-	-
		1000 EUR		-	-	-
1720 32 429	- - - Anderer Bekleidungsstoff	t	*	-	-	-
	darunter zum Absatz bestimmt	1000 m ²	*	-	-	-
		t		-	-	-
		1000 m ²		-	-	-
		1000 EUR		-	-	-
1720 32 450	- - für Haushalts- und Heimtextilien	t	*	.	.	1
	darunter zum Absatz bestimmt	1000 m ²	*	.	.	1
		t		.	.	1
		1000 m ²		.	.	1
		1000 EUR		.	.	1
1720 32 490	- - für technischen und industriellen Bedarf	t	*	-	-	-
	darunter zum Absatz bestimmt	1000 m ²	*	-	-	-
		t		-	-	-
		1000 m ²		-	-	-
		1000 EUR		-	-	-
	- mit gekämmter Wolle oder feinen Tierhaaren gemischt					
	- - für Bekleidung					
1720 32 522	- - - Herrenoberbekleidungsstoff	t	*	.	.	1
	darunter zum Absatz bestimmt	1000 m ²	*	.	.	1
		t		.	.	1
		1000 m ²		.	.	1
		1000 EUR		.	.	1
1720 32 523	- - - Damenoberbekleidungsstoff	t	*	.	.	1
	darunter zum Absatz bestimmt	1000 m ²	*	.	.	1
		t		.	.	1
		1000 m ²		.	.	1
		1000 EUR		.	.	1
1720 32 529	- - - Anderer Bekleidungsstoff	t	*	-	-	-
	darunter zum Absatz bestimmt	1000 m ²	*	-	-	-
		t		-	-	-
		1000 m ²		-	-	-
		1000 EUR		-	-	-
1720 32 550	- - für Haushalts- und Heimtextilien	t	*	.	.	1
	darunter zum Absatz bestimmt	1000 m ²	*	.	.	1
		t		.	.	1
		1000 m ²		.	.	1
		1000 EUR		.	.	1
1720 32 590	- - für technischen und industriellen Bedarf	t	*	.	.	1
	darunter zum Absatz bestimmt	1000 m ²	*	.	.	1
		t		.	.	1
		1000 m ²		.	.	1
		1000 EUR		.	.	1
	- Andere Mischgewebe aus synthetischen Spinnfasern (ohne solche mit Wolle und Baumwolle gemischt)					
	- - für Bekleidung					
1720 32 921	- - - Hemden- und Blusenstoff	t	*	.	.	1
	darunter zum Absatz bestimmt	1000 m ²	*	.	.	1
		t		.	.	1
		1000 m ²		.	.	1
		1000 EUR		.	.	1
1720 32 922	- - - Herrenoberbekleidungsstoff	t	*	-	-	-
	darunter zum Absatz bestimmt	1000 m ²	*	-	-	-
		t		-	-	-
		1000 m ²		-	-	-
		1000 EUR		-	-	-
1720 32 923	- - - Damenoberbekleidungsstoff	t	*	.	.	1
	darunter zum Absatz bestimmt	1000 m ²	*	.	.	1
		t		.	.	1
		1000 m ²		.	.	1
		1000 EUR		.	.	1
1720 32 929	- - - Anderer Bekleidungsstoff	t	*	.	.	1
	darunter zum Absatz bestimmt	1000 m ²	*	.	.	1
		t		.	.	1
		1000 m ²		.	.	1
		1000 EUR		.	.	1
1720 32 953	- - für Haushalts- und Heimtextilien	t	*	-	-	-
	- - - Möbelstoff	1000 m ²	*	-	-	-
	darunter zum Absatz bestimmt	t		-	-	-
		1000 m ²		-	-	-
		1000 EUR		-	-	-
1720 32 955	- - - Dekorationsstoff	t	*	.	.	1
	darunter zum Absatz bestimmt	1000 m ²	*	.	.	1
		t		.	.	1
		1000 m ²		.	.	1
		1000 EUR		.	.	1

4 Produktion nach Güterarten - Deutschland

Melde-Nr.	Bezeichnung	Einheit	2. VJ 2006	1. VJ 2007	2. VJ 2007	2. VJ 2007 Anzahl Unternehmen
1	2	3	4	5	6	7
1720 32 959	- - - Anderer Heimtextilienstoff	t	*	.	.	-
	darunter zum Absatz bestimmt	1000 m ²	*	.	.	-
		t		.	.	-
1720 32 990	- - für technischen und industriellen Bedarf	1000 m ²	.	.	.	-
		1000 EUR	.	.	.	-
		t	*	55	57	5
	darunter zum Absatz bestimmt	1000 m ²	*	389	351	5
		t	.	55	57	5
		1000 m ²	.	389	351	
		1000 EUR	.	350	369	
	Gewebe aus künstlichen Spinnfasern					
	- rohgewebt					
	- - für Bekleidung					
1720 33 321	- - - Hemden- und Blusenstoff	t	*	-	-	-
	darunter zum Absatz bestimmt	1000 m ²	*	-	-	-
		t		-	-	-
		1000 m ²		-	-	-
		1000 EUR		-	-	-
1720 33 322	- - - Herrenoberbekleidungsstoff	t	*	-	-	-
	darunter zum Absatz bestimmt	1000 m ²	*	-	-	-
		t		-	-	-
		1000 m ²		-	-	-
		1000 EUR		-	-	-
1720 33 323	- - - Damenoberbekleidungsstoff	t	*	.	.	1
	darunter zum Absatz bestimmt	1000 m ²	*	.	.	1
		t		.	.	1
		1000 m ²		.	.	1
		1000 EUR		.	.	1
1720 33 329	- - - Anderer Bekleidungsstoff	t	*	.	.	1
	darunter zum Absatz bestimmt	1000 m ²	*	.	.	1
		t		.	.	1
		1000 m ²		.	.	1
		1000 EUR		.	.	1
1720 33 340	- - für Haushalts- und Heimtextilien	t	*	-	-	-
	darunter zum Absatz bestimmt	1000 m ²	*	-	-	-
		t		-	-	-
		1000 m ²		-	-	-
		1000 EUR		-	-	-
1720 33 390	- - für technischen und industriellen Bedarf	t	*	232	171	8
	darunter zum Absatz bestimmt	1000 m ²	*	1 496	1 073	8
		t		232	171	8
		1000 m ²		1 496	1 073	8
		1000 EUR		1 846	1 439	8
1720 33 500	- Gewebe aus künstlichen Spinnfasern, buntgewebt	t	*	227	181	6
	darunter zum Absatz bestimmt	1000 m ²	*	835	669	6
		t		227	181	6
		1000 m ²		835	669	6
		1000 EUR		3 540	3 325	6
	Spezialgewebe					
	- Samt und Plüsch, gewebt;					
	- Chenillegewebe (ohne Schlingen-					
	- gewebe nach Art der Frottiergewe-					
	- be, getuftete Spinnstoffzeug-					
	- nisse und Bänder)					
	- - für Bekleidung aus Baumwolle					
1720 40 101	- - - Kettsamt	t	*	-	-	-
	darunter zum Absatz bestimmt	1000 m ²	*	-	-	-
		t		-	-	-
		1000 m ²		-	-	-
		1000 EUR		-	-	-
1720 40 102	- - - Schusssamt	t	*	.	.	1
	darunter zum Absatz bestimmt	1000 m ²	*	.	.	1
		t		.	.	1
		1000 m ²		.	.	1
		1000 EUR		.	.	1
1720 40 103	- - für Bekleidung aus anderen Spinnstoffen (ohne Baumwolle)	t	*	.	.	1
	darunter zum Absatz bestimmt	1000 m ²	*	.	.	1
		t		.	.	1
		1000 m ²		.	.	1
		1000 EUR		.	.	1
1720 40 104	- - für Heimtextilien	t	*	.	.	1
	- - - aus Baumwolle	1000 m ²	*	.	.	1
	darunter zum Absatz bestimmt	t		.	.	1
		1000 m ²		.	.	1
		1000 EUR		.	.	1
1720 40 105	- - - aus Wolle	t	*	-	-	-
	darunter zum Absatz bestimmt	1000 m ²	*	-	-	-
		t		-	-	-
		1000 m ²		-	-	-
		1000 EUR		-	-	-
1720 40 106	- - - aus Chemiefasern	t	*	1 409	1 454	8
	darunter zum Absatz bestimmt	1000 m ²	*	2 542	3 461	8
		t		1 409	1 454	8
		1000 m ²		2 542	3 461	8
		1000 EUR		11 653	12 160	8

4 Produktion nach Güterarten - Deutschland

Melde-Nr.	Bezeichnung	Einheit	2. VJ 2006	1. VJ 2007	2. VJ 2007	2. VJ 2007 Anzahl Unternehmen
1	2	3	4	5	6	7
1720 40 109	- - - aus anderen Spinnstoffen (ohne Baumwolle)	t	*	-	-	-
	darunter zum Absatz bestimmt	1000 m ²	*	-	-	-
		t	-	-	-	-
		1000 m ²	-	-	-	-
		1000 EUR	-	-	-	-
1720 40 330	- Frottiertgewebe (Schlingengewebe) (ohne Bänder)	t	*	931	1 122	5
	- - aus Baumwolle	1000 m ²	*	2 011	1 848	1 691
	darunter zum Absatz bestimmt	t	-	-	-	-
		1000 m ²	-	-	-	-
		1000 EUR	-	-	-	-
1720 40 350	- - aus anderen Spinnstoffen	t	*	-	-	-
	darunter zum Absatz bestimmt	1000 m ²	*	-	-	-
		t	-	-	-	-
		1000 m ²	-	-	-	-
		1000 EUR	-	-	-	-
1720 40 500	- Getuftete Spinnstoffzeugnisse (ohne Teppiche und andere Fußbodenbeläge)	t	*	.	.	1
	darunter zum Absatz bestimmt	1000 m ²	*	.	.	.
		t	.	.	.	1
		1000 m ²
		1000 EUR
1720 40 703	- Drehergewebe (ohne solche für Verbandmull und Bänder)	t	*	75	90	4
	- - Gardinenstoff	1000 m ²	*	1 056	1 277	967
	darunter zum Absatz bestimmt	t	.	75	90	71
		1000 m ²	.	1 056	1 277	967
		1000 EUR	.	2 543	3 075	2 365
1720 40 709	- - Andere Drehergewebe	t	*	.	.	1
	darunter zum Absatz bestimmt	1000 m ²	*	.	.	.
		t	.	.	.	1
		1000 m ²
		1000 EUR
1720 40 905	- Gewebe aus Glasfasern (einschl. Bändern)	t	*	.	.	2
	- - für Heimtextilien	1000 m ²	*	.	.	.
	darunter zum Absatz bestimmt	t	.	.	.	2
		1000 m ²
		1000 EUR
1720 40 909	- - für technischen und industriellen Bedarf	t	*	.	.	13
	darunter zum Absatz bestimmt	1000 m ²	*	.	.	.
		t	.	4 251	3 448	3 447
		1000 m ²	.	30 569	30 856	28 706
		1000 EUR	.	22 335	18 723	16 444
1730 10 100	Textilveredlung Bleichen, Färben, Bedrucken u.a. Ausrüstungen von Fasern und Garnen	t	.	660	705	781
	- Bleichen, Färben, Bedrucken u.a. Ausrüstungen von Fasern	1000 EUR	.	1 403	1 478	1 599
1730 10 210	- Bleichen, Färben, Bedrucken u.a. Ausrüstungen von Garnen	t	.	0	.	3
	- - aus Seide	1000 EUR	.	4	.	.
1730 10 220	- - aus Wolle oder anderen Tierhaaren	t	.	207	182	164
		1000 EUR	.	592	539	486
1730 10 230	- - aus Baumwolle	t	.	2 703	3 167	3 146
		1000 EUR	.	10 068	10 723	10 289
1730 10 240	- - aus Flachs, Jute, anderen textilen Bastfasern, pflanzlichen Spinnstoffen und Papiergarn	t	.	19	28	26
		1000 EUR	.	143	185	156
1730 10 250	- - aus synthetischen Filamenten und synthetischen Monofilern, Streifen u.dgl.	t	.	1 539	1 744	1 532
		1000 EUR	.	7 124	6 716	6 190
1730 10 260	- - aus künstlichen Filamenten und künstlichen Monofilern, Streifen u. dgl.	t	.	.	.	1
		1000 EUR
1730 10 270	- - aus synthetischen Spinnfasern	t	.	1 997	2 225	2 177
		1000 EUR	.	6 231	6 631	6 836
1730 10 280	- - aus künstlichen Spinnfasern	t	.	161	102	106
		1000 EUR	.	736	375	439
1730 21 100	Bleichen und Färben von Geweben und Stoffen	t
	- von Geweben	1000 m ²
	- - aus Seide	1000 EUR
1730 21 200	- - aus Wolle oder anderen Tierhaaren	1000 m ²
		1000 EUR
1730 21 301	- - aus Baumwolle	1000 m ²
	- - - für Bekleidung	1000 EUR
		1000 EUR	.	4 534	3 970	3 656
		1000 EUR	.	1 292	1 230	1 187

Melde-Nr.	Bezeichnung	Einheit	2. VJ 2006	1. VJ 2007	2. VJ 2007	2. VJ 2007 Anzahl Unternehmen
1	2	3	4	5	6	7
1730 21 304	- - für Heim- und Haushaltstextilien	1000 m ²	6 821	8 512	7 868	11
1730 21 308	- - für technischen und industriellen Bedarf	1000 EUR	3 541	4 483	4 229	
1730 21 400	- - von Geweben aus Flachs, Jute, anderen textilen Bastfasern, pflanzlichen Spinnfasern und Papiergarn	1000 m ²				
		1000 EUR	1 967	2 323	1 994	4
			1 165	1 572	1 267	
1730 21 500	- - aus synthetischen Filamenten oder Spinnfasern	1000 m ²	.	-	-	-
		1000 EUR				
1730 21 600	- - aus künstlichen Filamenten oder Spinnfasern	1000 m ²	744	590	417	7
		1000 EUR	693	636	492	
1730 21 700	- von gewebtem Samt und Plüsch oder Chenillegewebe (ohne Schlingenge- webe nach Art der Frottiergewebe, aus Baumwolle und aus Bändern)	1000 m ²	.	.	.	2
		1000 EUR	.	.	.	
1730 21 800	- von Frottiergewebe (ohne getuftete Spinnstoffzeugnisse)	1000 m ²	-	-	-	-
		1000 EUR	-	-	-	
1730 21 901	- von Maschenstoffen	t	744	705	705	10
1730 21 904	- - für Bekleidung	1000 EUR	2 187	1 843	2 029	
1730 21 908	- - für Heim- und Haushaltstextilien	t	.	.	.	2
		1000 EUR	.	.	.	
1730 21 908	- - für technischen und industriellen Bedarf	t	.	.	.	2
		1000 EUR	.	.	.	
1730 22 100	Färben von Geweben und Stoffen					
	- von Geweben	1000 m ²	.	.	.	1
	- - aus Seide	1000 EUR	.	.	.	
1730 22 200	- - aus Wolle oder anderen Tierhaaren	1000 m ²	324	269	260	4
		1000 EUR	795	717	692	
1730 22 301	- - aus Baumwolle	1000 m ²	11 028	9 542	11 182	16
	- - für Bekleidung	1000 EUR	23 048	17 174	20 563	
1730 22 304	- - für Heim- und Haushaltstextilien	1000 m ²	25 616	22 077	24 482	10
		1000 EUR	10 171	10 350	9 833	
1730 22 308	- - für technischen und industriellen Bedarf	1000 m ²	2 326	2 371	1 748	6
		1000 EUR	1 126	1 342	949	
1730 22 400	- - von Geweben aus Flachs, Jute, anderen textilen Bastfasern, pflanzlichen Spinnfasern und Papiergarn	1000 m ²	.	.	.	2
		1000 EUR	.	.	.	
1730 22 501	- - aus synthetischen Filamenten oder Spinnfasern	1000 m ²	2 758	2 494	2 921	11
	- - für Bekleidung	1000 EUR	3 512	2 835	3 200	
1730 22 504	- - für Heim- und Haushaltstextilien	1000 m ²	4 373	4 615	4 842	5
		1000 EUR	3 408	3 481	3 906	
1730 22 508	- - für technischen und industriellen Bedarf	1000 m ²	1 247	.	.	3
		1000 EUR	1 018	780	458	
1730 22 601	- - aus künstlichen Fila- menten oder Spinnfasern	1000 m ²	7 004	.	.	5
	- - für Bekleidung	1000 EUR	6 358	4 391	.	
1730 22 604	- - für Heim- und Haushaltstextilien	1000 m ²	-	-	-	-
		1000 EUR	-	-	-	
1730 22 608	- - für technischen und industriellen Bedarf	1000 m ²	.	.	.	1
		1000 EUR	.	.	.	
1730 22 700	- von gewebtem Samt und Plüsch oder Chenillegewebe (ohne Schlingenge- webe nach Art der Frottiergewebe, aus Baumwolle und Bänder)	1000 m ²	.	.	.	2
		1000 EUR	.	.	.	
1730 22 800	- von Frottiergewebe (ohne getuftete Spinnstoffzeugnisse)	1000 m ²	.	.	.	1
		1000 EUR	.	.	.	
	- von Maschenstoffen und anderen Stoffen (Vliesstoffe, Tufting- meterware)					
1730 22 901	- - von Maschenstoffen	t	1 703	1 838	2 093	16
	- - für Bekleidung	1000 EUR	8 948	9 187	10 505	
1730 22 904	- - für Heim- und Haushaltstextilien	t	306	313	318	3
		1000 EUR	1 719	1 773	1 732	
1730 22 908	- - für technischen und industriellen Bedarf	t	2 393	2 757	2 590	6
		1000 EUR	7 316	8 829	8 292	
1730 22 909	- - von anderen Stoffen (Vlies- stoffe, Tuftingmeterware)	t	.	.	.	3
		1000 EUR	.	.	.	

Melde-Nr.	Bezeichnung	Einheit	2. VJ 2006	1. VJ 2007	2. VJ 2007	2. VJ 2007 Anzahl Unternehmen
1	2	3	4	5	6	7
	Bedrucken von Geweben, Stoffen und Konfektionswaren					
1730 30 100	- von Geweben	1000 m ²	.	.	.	1
	- - aus Seide	1000 EUR	.	.	.	
1730 30 200	- - aus Wolle oder anderen Tierhaaren	1000 m ²	-	-	-	-
		1000 EUR	-	-	-	
1730 30 301	- - aus Baumwolle	1000 m ²	2 351	2 946	2 952	7
	- - - für Bekleidung	1000 EUR	8 134	9 776	10 300	
1730 30 304	- - - für Heim- und Haushalts- textilien	1000 m ²	10 106	9 515	8 700	6
		1000 EUR	10 643	11 219	6 903	
1730 30 308	- - - für technischen und industriellen Bedarf	1000 m ²	.	.	.	2
		1000 EUR	.	.	.	
1730 30 400	- - aus Flachs, Jute, anderen tex- tilen Bastfasern, pflanzlichen Textilfasern und Papiergarn	1000 m ²	.	.	.	1
		1000 EUR	.	.	.	
1730 30 501	- - aus synthetischen Filamenten oder Spinnfasern	1000 m ²	2 036	2 158	2 145	4
	- - - für Bekleidung	1000 EUR	3 272	3 718	3 978	
1730 30 504	- - für Heim- und Haushaltstextilien	1000 m ²	.	.	.	3
		1000 EUR	.	10 307	.	
1730 30 508	- - - für technischen und industriellen Bedarf	1000 m ²	.	.	.	1
		1000 EUR	.	.	.	
1730 30 601	- - aus künstlichen Filamenten oder Spinnfasern	1000 m ²	3 145	1 360	1 534	3
	- - - für Bekleidung	1000 EUR	7 784	2 926	3 019	
1730 30 604	- - - für Heim- und Haushalts- textilien	1000 m ²	.	.	.	1
		1000 EUR	.	.	.	
1730 30 608	- - - für technischen und industriellen Bedarf	1000 m ²	.	.	.	1
		1000 EUR	.	.	.	
1730 30 700	- von gewebtem Samt und Plüsch oder Chenillegewebe (ohne Schlingen- gewebe nach Art der Frottier- gewebe, aus Baumwolle und Bänder)	1000 m ²	.	.	.	1
		1000 EUR	.	.	.	
1730 30 800	- von Frottiergewebe (ohne getuftete Spinnstoffzeugnisse)	1000 m ²	-	-	-	-
		1000 EUR	-	-	-	
	- von Maschenstoffen u.a. Stoffen (Vliesstoffe, Tuftingmeterware); Konfektionswaren					
1730 30 901	- - von Maschenstoffen	t	763	670	705	7
	- - - für Bekleidung	1000 EUR	9 452	7 513	8 532	
1730 30 904	- - - für Heim- und Haushaltstextilien	t	-	-	-	-
		1000 EUR	-	-	-	
1730 30 908	- - - für industriellen und technischen Bedarf	t	.	.	.	1
		1000 EUR	.	.	.	
1730 30 909	- - von anderen Stoffen (Vliesstoffe Tuftingmeterware); Konfektions- waren	t	3 009	3 663	3 741	4
		1000 EUR	.	.	.	
	Andere Ausrüstungen von Geweben (auch Zuschnitte; ohne Bleichen, Färben und Bedrucken)					
1730 40 100	- von Geweben	1000 m ²	2 318	2 416	2 690	3
	- - aus Seide	1000 EUR	3 647	3 561	4 118	
1730 40 200	- - aus Wolle oder anderen Tierhaaren	1000 m ²	599	.	.	2
		1000 EUR	662	.	.	
1730 40 301	- - aus Baumwolle	1000 m ²	14 666	14 698	15 817	9
	- - - für Bekleidung	1000 EUR	7 064	7 952	8 626	
1730 40 304	- - - für Haushalts- und Heim textilien	1000 m ²	2 256	4 336	1 956	5
		1000 EUR	.	2 597	.	
1730 40 308	- - - für technischen und industriellen Bedarf	1000 m ²	19 743	21 844	21 268	14
		1000 EUR	22 969	23 810	22 885	
1730 40 400	- - aus Flachs, Jute, anderen textilen Bastfasern, pflanzlichen Spinnfasern und Papiergarn (ohne Bleichen, Färben und Bedrucken)	1000 m ²	.	.	.	1
		1000 EUR	.	.	.	
1730 40 500	- - aus synthetischen Filamenten oder Spinnfasern	1000 m ²	16 142	22 490	22 523	15
		1000 EUR	24 593	36 777	38 968	
1730 40 600	- - aus künstlichen Filamenten oder Spinnfasern	1000 m ²	7 982	6 836	7 694	3
		1000 EUR	.	.	.	

4 Produktion nach Güterarten - Deutschland

Melde-Nr.	Bezeichnung	Einheit	2. VJ 2006	1. VJ 2007	2. VJ 2007	2. VJ 2007 Anzahl Unternehmen
1	2	3	4	5	6	7
1730 40 700	- von gewebtem Samt und Plüsch oder Chenillegewebe (ohne Schlingengewebe nach Art der Frottiergewebe, aus Baumwolle u. Bänder)	1000 m ² 1000 EUR	476 458	482 501	336 293	3
1730 40 800	- von Frottiergewebe (ohne getuftete Spinnstoffzeugnisse)	1000 m ² 1000 EUR	- -	- -	- -	-
1730 40 901	- von Maschenstoffen u.a. Stoffen (Vliesstoffe, Tuftingmeterware)	t 1000 EUR	759 1 134	1 010 1 010	1 055 1 055	5
1730 40 904	- - für Heim- und Haushaltstextilien	t 1000 EUR	. .	384 695	292 535	3
1730 40 908	- - für technischen und industriellen Bedarf	t 1000 EUR	1 706 5 839	2 028 7 065	2 532 6 879	6
1730 40 909	- - von anderen Stoffen (Vliesstoffe, Tuftingmeterware)	t 1000 EUR	2
1730 90 000	Veredlung von Bekleidung	1000 EUR	8 568	9 477	8 959	16
1740 11 300	Konfektionierte Textilwaren (ohne Bekleidung) Konfektionierte Heim- und Haushaltstextilwaren Decken (ohne Decken mit elektrischer Heizvorrichtung) - aus Wolle oder feinen Tierhaaren	t 1000 St 1000 EUR	. 4 838	. 4 806	. .	4
1740 11 500	- aus synthetischen Chemiefasern	t 1000 St 1000 EUR	516 424 4 439	354 .	278 .	6
1740 11 900	- aus Baumwolle oder anderen Spinnstoffen	t 1000 St 1000 EUR	679 610 3 950	679 604 4 045	645 551 3 890	4
1740 12 300	Bettwäsche - aus Maschenstoffen	t 1000 St 1000 EUR	235 277 2 321	157 192 1 605	55 67 525	6
1740 12 530	- aus Geweben - - aus Baumwolle	t 1000 St 1000 EUR	3 073 3 915 27 682	4 178 4 744 35 318	3 936 4 910 34 395	31
1740 12 550	- - aus Flachs oder Ramie	t 1000 St 1000 EUR	3 7 85	3 7 80	2 6 77	4
1740 12 590	- - aus anderen Spinnstoffen	t 1000 St 1000 EUR	177 268 1 107	135 251 544	112 201 487	6
1740 12 700	- aus Vliesstoffen	t 1000 St 1000 EUR	1
1740 13 300	Tischwäsche - aus Maschenstoffen	t 1000 St 1000 EUR	2
1740 13 530	- aus Geweben - - aus Baumwolle	t 1000 St 1000 EUR	531 1 090 7 175	440 1 184 9 766	239 588 4 754	16
1740 13 550	- - aus Flachs	t 1000 St 1000 EUR	9 24 426	9 24 401	9 23 448	4
1740 13 590	- - aus anderen Spinnstoffen	t 1000 St 1000 EUR	56 211 1 472	71 316 2 411	63 304 2 268	9
1740 13 700	- aus Vliesstoffen	t 1000 St 1000 EUR	1
1740 14 300	Wäsche zur Körperpflege und Küchenwäsche - aus Baumwollfrottiergewebe	t 1000 St 1000 EUR	523 2 438 8 827	518 2 585 9 192	427 2 187 7 670	6
1740 14 500	- aus anderen Geweben	t 1000 St 1000 EUR	30 280 456	35 320 481	30 263 385	6
1740 14 700	- aus Vliesstoffen	t 1000 St 1000 EUR	1

Melde-Nr.	Bezeichnung	Einheit	2. VJ 2006	1. VJ 2007	2. VJ 2007	2. VJ 2007 Anzahl Unternehmen
1	2	3	4	5	6	7
1740 15 300	Gardinen, Vorhänge und Innenrollos; Fenster- und Bettbehänge (Schabracken) - aus Maschenstoffen	t 1000 m² 1000 EUR	25 317 920	32 401 1 176	33 412 1 232	5
1740 15 500	- aus Geweben	t 1000 m² 1000 EUR	944 2 681 34 099	963 2 598 31 737	1 817 2 712 46 318	28
1740 15 700	- aus Vliesstoffen	t 1000 m² 1000 EUR	2
1740 16 300	Andere Textilwaren zur Innenausstattung, a.n.g.; Warenzusammenstellungen aus Geweben und Garnen zum Herstellen von Teppichen, Tapisserien u.ä. - Tapisserien, handgewebt (Gobelins, Flandrische Gobelins, Aubussons, Beauvais), und Tapisserien als Nadelarbeit (einschl. Petit Point- und Kreuzstich), auch konfektioniert usw.)	1000 EUR	.	.	.	2
1740 16 530	- Tagesdecken, Bettüberwürfe u.a. Waren zur Innenausstattung - Tagesdecken, Bettüberwürfe (ohne Eiderdaunendecken)	t 1000 St 1000 EUR	14 9 215 15 .	5
1740 16 590	- - Andere Waren zur Innenausstattung, einschl. Möbel- und Kissenbezüge (ohne Decken, Reisedecken, Bettwäsche, Tischwäsche, Wäsche zur Körperpflege, Küchenwäsche, Gardinen, Vorhänge, Fenster- und Bettbehänge, Bettüberwürfe)	1000 EUR	19 201	18 863	17 333	19
1740 16 700	- Warenzusammenstellungen aus Geweben und Garnen, für die Herstellung von Teppichen, Tapisserien, bestickten Tischdecken, Servietten o. ä. Spinnstoffwaren, i. A. E.	1000 EUR	4 419	4 543	5 545	4
1740 21 300	Andere konfektionierte Textilwaren (ohne Bekleidung) Säcke und Beutel für Verpackungszwecke - aus Baumwolle	t 1000 EUR	134 .	124 .	. .	3
1740 21 500	- aus Polyethylen oder Polypropylen, gewirkt oder gestrickt	t 1000 EUR	2
1740 21 730	- aus Polyethylen- oder Polypropylenstreifen, gewebt - mit einem Quadratmetergewicht von 120 g oder weniger	t 1000 EUR	2
1740 21 750	- mit einem Quadratmetergewicht von mehr als 120 g	t 1000 EUR	1
1740 21 900	- aus Jute oder anderen Spinnstoffen	t 1000 EUR	8 38	20 177	12 70	4
1740 22 100	Planen und Markisen; Segel für Wasserfahrzeuge, Surfbretter und Landfahrzeuge; Campingausrüstungen - Planen und Markisen	t 1000 EUR	4 420 70 919	2 555 42 730	5 440 86 645	33
1740 22 300	- Zelte	t 1000 EUR	3 155 24 198	3 084 19 995	5 166 32 116	14
1740 22 500	- Segel	t 1000 EUR	- -	- -	- -	-
1740 22 700	- Luftmatratzen u.a. Campingausrüstungen	t 1000 EUR	3
1740 23 000	Fallschirme (einschl. lenkbarer oder rotierender Fallschirme), Gleitschirme; Teile dafür und Zubehör	t 1000 EUR	30 3 936	24 2 745	27 5 893	4
1740 24 300	Schlafsäcke; Betausstattungen - Schlafsäcke	St 1000 EUR	41 371 703	44 734 853	39 744 708	4

Melde-Nr.	Bezeichnung	Einheit	2. VJ 2006	1. VJ 2007	2. VJ 2007	2. VJ 2007 Anzahl Unternehmen
1	2	3	4	5	6	7
1740 24 931	- Bettausstattungen (einschl. Steppdecken, Deckbetten, Polstern, Schlummerrollen und Kopfkissen; ohne Matratzen und Schlafsäcke) - - mit Federn oder Daunen gefüllt - - - Deckbetten (Daunen-, Stepp-, Flach-, Oberbetten, Steppdecken) darunter zum Absatz bestimmt	1000 St 1000 St 1000 EUR	* 227 227 10 770	208 208 12 958	246 246 11 328	20 20
1740 24 935	- - - Kopfkissen darunter zum Absatz bestimmt	1000 St 1000 St 1000 EUR	* 697 697 4 944	1 449 1 449 8 590	1 098 1 098 6 520	19 19
1740 24 939	- - - Andere Kissen, auch Kleinkissen darunter zum Absatz bestimmt	1000 St 1000 St 1000 EUR	* 95 95 .	53 53 .	51 51 .	7 7
1740 24 991	- - mit anderen Materialien als Federn oder Daunen gefüllt - - - Deckbetten (Stepp-, Flach-, Oberbetten, Steppdecken) - - - - mit Naturfasern und Haaren gefüllt darunter zum Absatz bestimmt	1000 St 1000 St 1000 EUR	* 190 190 5 463	154 154 4 642	188 188 5 197	16 16
1740 24 993	- - - mit anderem Material (z.B. Chemiefasern) gefüllt darunter zum Absatz bestimmt	1000 St 1000 St 1000 EUR	* 841 841 18 193	902 902 20 433	809 809 16 884	19 19
1740 24 995	- - - Kopfkissen - - - mit Naturfasern und Haaren gefüllt darunter zum Absatz bestimmt	1000 St 1000 St 1000 EUR	* 77 77 1 484	74 74 1 403	63 63 1 216	12 12
1740 24 996	- - - mit anderem Material (z.B. Chemiefasern) gefüllt darunter zum Absatz bestimmt	1000 St 1000 St 1000 EUR	* 418 418 4 624	478 478 5 685	339 339 3 846	17 17
1740 24 997	- - - Heizkissen, Heizdecken, Fußsäcke u.dgl., nicht aus Gewebe	1000 St 1000 EUR	1
1740 24 999	- - - Andere Kissen, auch Kleinkissen darunter zum Absatz bestimmt	1000 St 1000 St 1000 EUR	* 2 279 2 279 19 482	2 995 2 995 23 246	2 486 2 486 20 581	22 22
1740 25 530	- - aus Vliesstoffen	1000 St 1000 EUR	13 119 4 011	15 694 4 566	14 627 4 052	6
1740 25 570	- - aus anderen Stoffen (ohne Maschenstoffe)	1000 St 1000 EUR	45 848 11 174	47 627 12 326	49 311 11 695	8
1740 25 900	- Scheuer-, Wisch-, Spül-, Staub- u.ä. Reinigungstücher aus Maschenstoffen; Schwimmwesten, Rettungsgürtel u.a. konfektionierte Waren	1000 EUR	59 534	63 115	66 551	65
1740 90 000	Reparaturen von Persenning, Ölzeug, Planen und Campingausrüstungen	1000 EUR	184	161	112	4
1751 11 000	Andere Textilerzeugnisse (ohne Maschenware) Teppiche und textile Fußbodenbeläge Teppiche und textile Fußbodenbeläge, auch konfektioniert Teppiche aus Spinnstoffen, geknüpft	t 1000 m ² 1000 EUR	- - -	- - -	- - -	-
1751 12 003	Teppiche u.a. textile Fußbodenbeläge aus Spinnstoffen, gewebt - aus Wolle darunter zum Absatz bestimmt	t 1000 m ² t 1000 m ² 1000 EUR	* 1 640	2 2
1751 12 005	- aus Chemiefasern darunter zum Absatz bestimmt	t 1000 m ² t 1000 m ² 1000 EUR	* 713 388 713 388 9 790	718 386 718 386 10 250	769 417 769 417 11 456	6 6
1751 12 009	- aus anderen Spinnstoffen darunter zum Absatz bestimmt	t 1000 m ² t 1000 m ² 1000 EUR	* 619 306 619 306 3 270	382 194 382 194 2 563	2 2

Melde-Nr.	Bezeichnung	Einheit	2. VJ 2006	1. VJ 2007	2. VJ 2007	2. VJ 2007 Anzahl Unternehmen
1	2	3	4	5	6	7
1751 13 003	Teppiche u.a. textile Fußbodenbeläge aus Spinnstoffen, getuftet - aus Wolle	t 1000 m ²	* *	2
	darunter zum Absatz bestimmt	t 1000 m ² 1000 EUR	. . 3 023	2
1751 13 005	- aus Chemiefasern	t 1000 m ²	* *	32 057 16 195	27 802 14 454	26 123 13 341
	darunter zum Absatz bestimmt	t 1000 m ² 1000 EUR	. . 134 601	32 057 16 195 124 950	27 802 14 454 120 397	26 123 13 341 120 397
1751 13 009	- aus anderen Spinnstoffen	t 1000 m ²	* *	2
	darunter zum Absatz bestimmt	t 1000 m ² 1000 EUR	2
1751 14 300	Andere Teppiche u.a. textile Fußbodenbeläge, aus Filz oder aus Spinnstoffen - Teppiche u.a. textile Fußbodenbeläge aus Filz (weder getuftet noch beflocht)	t 1000 m ² 1000 EUR	. . 12 316 12 423 53 229	. . 12 122 11 605 55 141	. . 11 314 10 225 52 864	14
1751 14 900	- Andere Teppiche u.a. Fußbodenbeläge, aus Spinnstoffen, auch konfektioniert (weder geknüpft, gewebt, getuftet oder aus Filz)	t 1000 m ² 1000 EUR	. . 2 575 928 13 519	. . 2 510 990 13 341	. . 2 458 953 12 975	5
1752 11 330	Seilerwaren Bindegarne, Bindfäden; konfektionierte Fischernetze u.a. Netze; andere Waren aus Garnen, Bindfäden, Seilen, Tauern, a.n.g. Bindfäden, Seile, Taue, Bindegarne - Bindfäden, Seile, Taue aus Sisal o.a. textilen Agavefasern - mit einem Titer von mehr als 100 000 dtex (10 g/m), aus Jute, anderen textilen Bastfasern oder harten Blattfasern anderen Hartfasern	t 1000 EUR	2
1752 11 350	- mit einem Titer von 100 000 dtex (10 g/m) oder weniger	t 1000 EUR	. -	. -	. -	-
1752 11 530	- Binde- oder Pressengarne - aus Sisal oder anderen textilen Agavefasern	t 1000 EUR	. -	. -	. -	-
1752 11 550	- aus Polyethylen oder Polypropylen	t 1000 EUR	1
1752 11 600	- Seile und Taue aus Polyethylen, Polypropylen, Nylon, anderen Polyamiden oder Polyestern mit einem Titer >50 000 dtex oder aus anderen synthetischen Chemiefasern	t 1000 EUR	. 838	2
1752 11 700	- Bindfäden aus Polyethylen, Polypropylen, Nylon, anderen Polyamiden oder Polyestern mit einem Titer <50 000 dtex oder weniger	t 1000 EUR	. 92 1 580	. 121 2 003	. 117 .	3
1752 11 900	- Andere Bindfäden, Seile und Taue, aus Spinnstoffen, a.n.g.	t 1000 EUR	. 1 279 5 667	. 1 254 5 374	. 1 129 4 791	9
1752 12 330	Konfektionierte Fischernetze; andere konfektionierte und geknüpfte Netze u.a. Waren - Konfektionierte Fischernetze - aus Bindfäden, Seilen oder Tauern, aus synthetischen oder künstlichen Spinnstoffen (ohne Handnetze)	t 1000 EUR	. -	. -	. -	-
1752 12 350	- aus Garnen, aus synthetischen oder künstlichen Spinnstoffen (ohne Handnetze)	t 1000 EUR	. .	. -	. -	-
1752 12 530	- Andere Konfektionierte oder geknüpfte Netze (ohne geknüpfte Netze als Meterware, Haar-, Sport- und Fischernetze) - Konfektionierte Netze aus Bindfäden, Seilen oder Tauern, aus Nylon oder anderen Polyamiden	t 1000 EUR	2
1752 12 550	- Andere Konfektionierte Netze aus Nylon oder anderen Polyamiden	t 1000 EUR	1

Melde-Nr.	Bezeichnung	Einheit	2. VJ 2006	1. VJ 2007	2. VJ 2007	2. VJ 2007 Anzahl Unternehmen
1	2	3	4	5	6	7
1752 12 590	- - Andere geknüpfte Netze aus anderen Spinnstoffen (ohne konfektionierte Fischernetze aus synthetischen oder künstlichen Spinnstoffen, andere konfektionierte Netze aus Nylon oder anderen Polyamiden)	t 1000 EUR	2 166 10 234	2 522 12 049	2 481 11 589	5
1752 12 800	- - Andere Waren aus Garnen, Streifen oder dgl., Bindfäden, Seilen und Tauen, a.n.g.	t 1000 EUR	675 5 770	811 6 556	711 6 127	5
1752 20 000	Lumpen, aus Spinnstoffen; Bindfäden, Seile, Tawe und Waren daraus, aus Spinnstoffen, in Form von Abfällen oder unbrauchbar gewordenen Waren	1000 EUR	.	.	.	3
1752 90 000	Reparaturen von Netzen und Seilen	1000 EUR	-	-	-	-
1753 10 100	Vliesstoffe, auch getränkt, bestrichen, überzogen oder mit Lagen versehen - weder bestrichen noch überzogen - - mit einem Quadratmetergewicht von 25 g oder weniger	t 1000 EUR	14 886 38 961	15 206 41 910	15 207 41 275	13
1753 10 200	- - mit einem Quadratmetergewicht von mehr als 25 g bis 70 g	t 1000 EUR	25 817 100 389	27 788 111 938	27 659 111 957	20
1753 10 300	- - mit einem Quadratmetergewicht von mehr als 70 g bis 150 g	t 1000 EUR	8 238 27 365	9 572 33 307	10 161 32 022	22
1753 10 500	- - mit einem Quadratmetergewicht von mehr als 150 g	t 1000 EUR	25 106 86 872	26 196 82 936	28 031 87 045	28
1753 10 700	- bestrichen oder überzogen Textilerzeugnisse, a.n.g. Bänder, Etiketten und Geflechte; Tülle und Spitzen; Stickereien Bänder, Etiketten, Geflechte u.ä. Waren - Bänder aus Spinnstoffen (einschl. schusslosen Bändern)	t 1000 EUR	16 484 65 369	17 451 68 068	15 446 68 289	28
1754 11 301	- - elastisch (ohne Gurte) darunter zum Absatz bestimmt	t 1000 EUR	402 9 931	478 10 605	481 10 722	11 11
1754 11 303	- - unelastisch (ohne Gurte) darunter zum Absatz bestimmt	t 1000 EUR	2 369 2 369 48 806	2 441 2 441 53 588	2 409 2 409 51 315	39 39
1754 11 305	- - Gurte aller Art darunter zum Absatz bestimmt	t 1000 EUR	4 716 22 000	5 298 24 636	3 914 19 867	16 16
1754 11 500	- Etiketten, Abzeichen u.ä. Waren aus Spinnstoffen (nicht bestickt) darunter zum Absatz bestimmt - Geflechte als Meterware; Posamentier- u.ä. Zierwaren (ohne Stickereien; Gewirken und Gestricken), z.B. Quasten und Troddeln u.ä. Waren - - Flechtartikel aller Art - - - elastisch darunter zum Absatz bestimmt	t 1000 EUR	188 188 13 685	152 152 12 001	175 175 13 637	8 8
1754 11 701	- - - unelastisch darunter zum Absatz bestimmt	t 1000 EUR	68 68 1 013	.	.	4 4
1754 11 703	- - - unelastisch darunter zum Absatz bestimmt	t 1000 EUR	618 618 15 462	631 631 15 515	600 600 15 184	16 16
1754 11 706	- - Posamentier- u.ä. Zierwaren (ohne Stickereien; Gewirken und Gestricken), z.B. Quasten, Troddeln, Oliven, Nüsse, Pompons u.ä. Waren darunter zum Absatz bestimmt	t 1000 EUR	24 24 2 345	19 19 .	18 18 .	3 3
1754 12 300	Tülle und geknüpfte Netzstoffe; Spitzen, als Meterware, Streifen oder als Motive - Tülle (einschl. Bobinetgardinenstoffen) und geknüpfte Netzstoffe	1000 EUR	.	.	.	2
1754 12 500	- Maschinengefertigte Spitzen	1000 EUR	4 460	4 647	4 682	4
1754 12 700	- Handgefertigte Spitzen	1000 EUR	-	-	-	-
1754 13 300	Stickereien als Meterware, Streifen oder als Motive - Ätztickereien und Stickereien mit herausgeschnittenem Grund	1000 EUR	.	.	.	2
1754 13 500	- Stickereien aus Baumwolle	1000 EUR	3 510	2 493	3 212	6

Melde-Nr.	Bezeichnung	Einheit	2. VJ 2006	1. VJ 2007	2. VJ 2007	2. VJ 2007 Anzahl Unternehmen
1	2	3	4	5	6	7
1754 13 700	- Stickereien aus Chemiefasern u.a. Spinnstoffen	1000 EUR	7 875	9 141	7 934	15
1754 20 003	Filze, auch getränkt, bestrichen, überzogen oder mit Lagen versehen - Woll- und Haarfilze	t 1000 EUR	797 13 838	856 15 088	841 14 500	10
1754 20 005	- Nadelfilze	t 1000 EUR	12 921 54 648	9 141 50 176	8 925 44 854	13
1754 20 009	- Andere Filze	t 1000 EUR	:	:	:	2
1754 31 300	Andere Textilerzeugnisse Watte aus Spinnstoffen und Waren daraus; Scherstaub, Knoten und Noppen, aus Spinnstoffen - für medizinischen Bedarf	t 1000 EUR	:	:	:	1
1754 31 503	- für hygienische u.a. Zwecke (ohne solche für den medizinischen Bedarf) - - für hygienische Zwecke darunter zum Absatz bestimmt	t t 1000 EUR	* 2 011 2 011 12 054	2 557 2 557 14 456	2 362 2 362 13 776	3 3
1754 31 505	- - Industrierwatte darunter zum Absatz bestimmt	t t 1000 EUR	* 11 781 11 781 25 962	8 745 8 745 19 714	. . 25 825	6 6
1754 31 509	- - Andere Watte und Waren daraus; Scherstaub, Knoten und Noppen darunter zum Absatz bestimmt	t t 1000 EUR	* 2 634 9 221	2 895 9 789	2 766 10 726	4 4
1754 32 000	Fäden und Kordeln aus Kautschuk, mit einem Überzug aus Spinnstoffen; Garne und Streifen aus Spinnstoffen mit Kautschuk oder Kunststoff getränkt, bestrichen, überzogen oder umhüllt	t 1000 EUR	525 8 313	596 9 366	531 9 076	4
1754 33 000	Metallgarne, Streifen u.dgl. aus synthetischen oder künstlichen Spinnstoffen, in Verbindung mit Metall in Form von Fäden, Streifen oder Pulver oder mit Metall überzogen	t 1000 EUR	44 2 092	39 2 198	44 1 951	4
1754 34 000	Gewebe aus Metallfäden und Gewebe aus Metallgarnen oder metallisierten Garnen, für Bekleidung, Heimtextilien oder ähnliche Zwecke, a.n.g.	t 1000 m ² 1000 EUR	2
1754 35 000	Gimpen, umspinnene Streifen und dergl. aus synthetischen oder künstlichen Spinnstoffen mit einer Normalbreite von 5 mm oder weniger; Chenillegarne; Maschengarne	t 1000 EUR	1
1754 36 000	Reifencordgewebe aus hochfesten Garnen aus Nylon oder anderen Polyamiden, Polyester oder Viskose	t 1000 m ² 1000 EUR	4 131 10 755 24 664	3 803 10 171 23 917	3 790 10 139 23 591	5
1754 37 000	Gewebe, mit Leim, Kunststoff oder ähnlichen Stoffen getränkt, bestrichen, überzogen oder bemalt, a.n.g.	t 1000 m ² 1000 EUR	31 012 84 175 216 318	30 286 62 242 201 352	32 535 87 352 217 279	25
1754 38 300	Textile Erzeugnisse für den technischen Bedarf - Pumpenschläuche u.ä. Schläuche aus Spinnstoffen, auch mit Armaturen oder Zubehör aus anderen Stoffen	1000 EUR	7 788	10 140	9 797	10
1754 38 503	- Dochte und Glühstrümpfe, Förderbänder und Treibriemen aus Spinnstoffen, auch mit Metall oder anderen Stoffen verstärkt; andere textile Erzeugnisse für den technischen Bedarf - - Förderbänder	1000 EUR	.	.	.	2
1754 38 505	- - Treibriemen aus Spinnstoffen	1000 EUR	.	.	.	1
1754 38 507	- - Polierscheiben	1000 EUR	1 247	1 380	1 255	5
1754 38 508	- - Filtertücher zum Pressen von Öl oder zu ähnlichen Zwecken	1000 EUR	6 071	6 299	6 841	5
1754 38 509	- - Dochte, Glühstrümpfe u.a. textile Erzeugnisse für den technischen Bedarf	1000 EUR	45 178	65 017	60 262	22

4 Produktion nach Güterarten - Deutschland

Melde-Nr.	Bezeichnung	Einheit	2. VJ 2006	1. VJ 2007	2. VJ 2007	2. VJ 2007 Anzahl Unternehmen
1	2	3	4	5	6	7
1754 38 700	- Gewebe und Filze von der auf Papiermaschinen o.ä. Maschinen verwendeten Art (auch zur Herstellung von Halbstoff oder Faserzement)	1000 EUR	41 628	43 390	42 698	6
1754 39 000	Gesteppte Spinnstoffzeugnisse als Meterware (ohne Stickereien)	1000 EUR	.	.	.	1
1760 11 300	Gewirke und Gestricke Samt, Plüsch (einschl. Hochflurerzeugnissen), gewirkt oder gestrickt, Schlingengewirke und -gestricke - Hochflurerzeugnisse darunter zum Absatz bestimmt	t t 1000 EUR	*	2 2
1760 11 500	- Schlingengewirke und -gestricke darunter zum Absatz bestimmt	t t 1000 EUR	* 1 829 1 829	2 315 2 315	1 826 1 826	6 6
1760 11 700	- Anderer Samt oder Plüsch, gewirkt oder gestrickt darunter zum Absatz bestimmt	t t 1000 EUR	* 282 282	220 220	277 277	5 5
1760 12 300	Andere Gewirke und Gestricke (Maschenmeterware) - für Vorhänge und Gardinen (weder aus Samt oder Plüsch noch mit einem Anteil an Elastomergarnen oder Kautschukfäden von 5 GHT oder mehr) darunter zum Absatz bestimmt	t t 1000 EUR	*	8 8
1760 12 901	- Andere Gewirke und Gestricke - - für Bekleidung darunter zum Absatz bestimmt	kg kg 1000 EUR	*	25 24
1760 12 902	- - für Haushalts- und Heimtextilien darunter zum Absatz bestimmt	kg kg 1000 EUR	* 4 453 107 26 908	5 512 312 33 540	4 506 739 27 045	12 11
1760 12 903	- - für technischen und industriellen Bedarf darunter zum Absatz bestimmt	kg kg 1000 EUR	* 3 960 811 40 472	4 215 035 43 478	4 082 869 40 196	21 21
1771 10 330	Fertigerzeugnisse, gewirkt oder gestrickt Strumpfwaren Strumpfhosen, Strümpfe, Kniestrümpfe, Socken und andere Strumpfwaren (einschließlich Krampfaderstrümpfen), aus Gewirken und Gestricken - Strumpfhosen, aus Gewirken und Gestricken - - aus synthetischen Chemiefasern - - - mit einem Titer der einfachen Garne von weniger als 67 dtex	1000 St 1000 EUR	17 010 11 710	17 959 12 130	15 944 10 567	3
1771 10 350	- - - mit einem Titer der einfachen Garne von 67 dtex oder mehr	1000 St 1000 EUR	- -	- -	- -	-
1771 10 370	- - aus anderen Spinnstoffen	1000 St 1000 EUR	1 103 1 126	1 518 1 172	1 469 1 574	8
1771 10 500	- Damenstrümpfe (einschl. Kniestrümpfen) mit einem Titer der einfachen Garne von weniger als 67 dtex	1000 Paar 1000 EUR	21 372 8 247	17 184 7 439	20 300 8 338	8
1771 10 902	- Andere Strumpfwaren (einschl. Krampfaderstrümpfen) - - Herrenstrümpfe und Socken	1000 Paar 1000 EUR	4 552 6 127	5 741 9 234	4 744 7 712	12
1771 10 906	- - Kinderstrümpfe und Socken	1000 Paar 1000 EUR	1 270 1 173	1 247 1 014	1 257 1 014	7
1771 10 909	- - Andere Strumpfwaren (z.B. Krampfaderstrümpfe)	1000 Paar 1000 EUR	3 881 57 933	4 346 60 051	4 800 61 879	15
1772 10 310	Pullover, Strickjacken, Westen u.ä. Waren (einschl. Unterziehpullis), aus Gewirken oder Gestricken - Pullover, Strickjacken, Westen u.ä. Waren aus Wolle oder feinen Tierhaaren - - für Männer oder Knaben	1000 St 1000 EUR	. .	49 1 291	42 1 125	3
1772 10 320	- - für Frauen oder Mädchen	1000 St 1000 EUR	26 1 151	37 1 843	59 2 720	6
1772 10 330	- - Pullover mit einem Anteil an Wolle von 50 GHT oder mehr und mit einem Stückgewicht von 600 g oder mehr	1000 St 1000 EUR	16 508	2
1772 10 530	- Unterziehpullis - - aus Baumwolle	1000 St 1000 EUR	- -	- -	- -	-

Melde-Nr.	Bezeichnung	Einheit	2. VJ 2006	1. VJ 2007	2. VJ 2007	2. VJ 2007 Anzahl Unternehmen
1	2	3	4	5	6	7
1772 10 550	- - aus Chemiefasern	1000 St 1000 EUR	- -	- -	- -	-
1772 10 610	- - für Männer oder Knaben - Andere Pullover, Strickjacken, Westen u.ä. Waren aus Baumwolle	1000 St 1000 EUR	3
1772 10 620	- - für Frauen oder Mädchen - Pullover, Strickjacken, Westen u.ä. Waren aus Chemiefasern	1000 St 1000 EUR	243 6 620	258 6 991	216 5 895	10
1772 10 710	- - für Männer oder Knaben	1000 St 1000 EUR	. .	- -	- -	-
1772 10 720	- - für Frauen oder Mädchen	1000 St 1000 EUR	397 8 347	530 11 640	162 4 239	9
1772 10 900	- Pullover, Strickjacken, Westen u.ä. Waren aus anderen Spinnstoffen	1000 St 1000 EUR	119 2 389	146 2 632	84 1 904	5
	Bekleidung					
	Bekleidung aus Leder oder rekonstituiertem Leder (ohne Bekleidungszubehör, Schuhe und Kopfbedeckungen)					
1810 10 010	- Mäntel	1000 St 1000 EUR	- -	1
1810 10 030	- Kombinationen, Anzüge, Kostüme aus Leder	1000 St 1000 EUR	- -	- -	- -	-
1810 10 050	- Jacken	1000 St 1000 EUR	24 3 843	27 4 493	. 4 689	8
1810 10 070	- Hosen und Röcke	1000 St 1000 EUR	2
1810 10 090	- Andere Lederbekleidung	1000 St 1000 EUR	2
	Bekleidung (ohne Lederbekleidung) Arbeits- und Berufsbekleidung					
	Arbeits- und Berufsbekleidung für Männer					
1821 11 210	- Kombinationen und Jacken - Kombinationen - - aus Baumwolle	1000 St 1000 EUR	20 686	14 489	15 507	13
1821 11 250	- - aus Chemiefasern	1000 St 1000 EUR	84 .	103 2 423	97 .	8
1821 11 310	- Jacken - - aus Baumwolle	1000 St 1000 EUR	48 1 416	45 1 330	37 1 236	18
1821 11 350	- - aus Chemiefasern	1000 St 1000 EUR	25 879	48 1 271	32 1 198	15
	Lange Hosen (einschl. Kniebundhosen u.ä. Hosen), Latzhosen					
1821 12 410	- Lange Hosen (einschl. Kniebundhosen u.ä. Hosen) - - aus Baumwolle	1000 St 1000 EUR	105 2 556	105 2 746	88 2 131	22
1821 12 450	- - aus Chemiefasern	1000 St 1000 EUR	33 731	34 757	30 701	18
1821 12 510	- Latzhosen - - aus Baumwolle	1000 St 1000 EUR	132 2 846	138 3 010	128 3 204	15
1821 12 550	- - aus Chemiefasern	1000 St 1000 EUR	18 588	18 618	19 635	14
	Arbeits- und Berufsbekleidung für Frauen					
1821 21 210	- Kombinationen und Jacken - Kombinationen - - aus Baumwolle	1000 St 1000 EUR	- -	1
1821 21 250	- - aus Chemiefasern	1000 St 1000 EUR	- -	1
1821 21 310	- Jacken - - aus Baumwolle	1000 St 1000 EUR	2
1821 21 350	- - aus Chemiefasern	1000 St 1000 EUR	- -	-
	Lange Hosen (einschl. Kniebundhosen u.ä. Hosen), Latzhosen					
1821 22 410	- Lange Hosen (einschl. Kniebundhosen u.ä. Hosen) - - aus Baumwolle	1000 St 1000 EUR	35 .	28 170	33 146	6
1821 22 450	- - aus Chemiefasern	1000 St 1000 EUR	11 .	14 170	14 146	5

Melde-Nr.	Bezeichnung	Einheit	2. VJ 2006	1. VJ 2007	2. VJ 2007	2. VJ 2007 Anzahl Unternehmen
1	2	3	4	5	6	7
1821 22 510	- Latzhosen - - aus Baumwolle	1000 St 1000 EUR	2
1821 22 550	- - aus Chemiefasern	1000 St 1000 EUR	- -	. .	- -	-
1821 30 130	Andere Arbeits- und Berufsbekleidung für Männer oder Frauen - Schürzen, Kittel u.ä. Arbeits- und Berufsbekleidung aus Baumwolle oder Chemiefasern - - für Männer oder Knaben	1000 St 1000 EUR	359 11 033	404 12 748	384 12 219	25
1821 30 230	- - für Frauen oder Mädchen	1000 St 1000 EUR	83 756	79 720	76 773	14
1822 11 100	Oberbekleidung (ohne Arbeits- und Berufsbekleidung) Oberbekleidung aus Gewirken oder Gestrickten Mäntel, Anoraks, Windjacken, Blousons u.ä. Waren, für Männer oder Knaben - Mäntel (einschl. Kurzmäntel), Umhänge u.ä. Waren	1000 St 1000 EUR	1
1822 11 200	- Anoraks, Windjacken, Blousons u.ä. Waren	1000 St 1000 EUR	1
1822 12 300	Anzüge, Kombinationen, Jacken, lange Hosen (einschl. Kniebundhosen u.ä. Hosen), Latzhosen und kurze Hosen, für Männer oder Knaben - Jacken	1000 St 1000 EUR	31 3 234	40 4 005	49 5 218	4
1822 12 600	- Anzüge und Kombinationen	1000 St 1000 EUR	69 9 384	112 13 187	53 7 881	5
1822 12 700	- Lange Hosen (einschl. Kniebundhosen u.ä. Hosen), Latzhosen und kurze Hosen	1000 St 1000 EUR	31 1 379	32 1 457	41 1 784	4
1822 13 100	Mäntel, Anoraks, Windjacken, Blousons u.ä. Waren, für Frauen oder Mädchen - Mäntel (einschl. Kurzmäntel), Umhänge u.ä. Waren (ohne Jacken)	1000 St 1000 EUR	2
1822 13 200	- Anoraks, Windjacken, Blousons u.ä. Waren (ohne Jacken)	1000 St 1000 EUR	1
1822 14 300	Kostüme, Kombinationen, Jacken, lange Hosen (einschl. Kniebundhosen u.ä. Hosen), Latzhosen und kurze Hosen, Kleider, Röcke und Hosenröcke, für Frauen oder Mädchen - Jacken	1000 St 1000 EUR	108 3 710	159 4 684	140 5 829	5
1822 14 600	- Kostüme und Kombinationen	1000 St 1000 EUR	3
1822 14 700	- Kleider	1000 St 1000 EUR	. .	17 490	. 769	7
1822 14 800	- Röcke und Hosenröcke	1000 St 1000 EUR	96 2 418	101 3 100	71 1 832	8
1822 14 900	- Lange Hosen (einschl. Kniebundhosen u.ä. Hosen), Latzhosen und kurze Hosen	1000 St 1000 EUR	113 1 770	119 2 332	119 2 265	6
1822 21 110	Oberbekleidung (ohne solche aus Gewirken oder Gestrickten) für Männer oder Knaben Mäntel, Anoraks, Windjacken, Blousons u.ä. Waren - Mäntel (einschl. Kurzmäntel), Umhänge u.ä. Waren - - aus Baumwolle, Stückgewicht von 1 kg oder weniger	1000 St 1000 EUR	- -	-
1822 21 140	- - aus Wolle oder feinen Tierhaaren	1000 St 1000 EUR	1
1822 21 150	- - aus Chemiefasern, Stückgewicht von 1 kg oder weniger	1000 St 1000 EUR	- -	- -	- -	-
1822 21 190	- - aus Baumwolle, Chemiefasern oder anderen Spinnstoffen, Stückgewicht von mehr als 1 kg	1000 St 1000 EUR	2
1822 21 210	- Anoraks, Windjacken, Blousons u.ä. Waren (ohne Jacken) - - aus Baumwolle	1000 St 1000 EUR	- -	- -	- -	-
1822 21 250	- - aus Chemiefasern	1000 St 1000 EUR	2

Melde-Nr.	Bezeichnung	Einheit	2. VJ 2006	1. VJ 2007	2. VJ 2007	2. VJ 2007 Anzahl Unternehmen
1	2	3	4	5	6	7
1822 21 290	- - aus anderen Spinnstoffen	1000 St 1000 EUR	- -	- -	- -	- -
	Anzüge und Kombinationen (ohne Arbeits- und Berufsbekleidung)					
	- Anzüge					
1822 22 110	- - aus Baumwolle	1000 St 1000 EUR	1
1822 22 140	- - aus Wolle oder feinen Tierhaaren	1000 St 1000 EUR	87 10 064	82 8 365	69 6 526	12
1822 22 190	- - aus anderen Spinnstoffen	1000 St 1000 EUR	24 2 067	17 1 580	17 1 606	5
	- Kombinationen					
1822 22 210	- - aus Baumwolle	1000 St 1000 EUR	- -	- -	- -	-
1822 22 240	- - aus Wolle oder feinen Tierhaaren	1000 St 1000 EUR	2
1822 22 290	- - aus anderen Spinnstoffen	1000 St 1000 EUR	2
	Jacken (ohne Arbeits- und Berufsbekleidung)					
1822 23 310	- - aus Baumwolle	1000 St 1000 EUR	. .	2 .	. .	2
1822 23 340	- - aus Wolle oder feinen Tierhaaren	1000 St 1000 EUR	74 4 919	101 6 375	77 4 946	10
1822 23 390	- - aus anderen Spinnstoffen	1000 St 1000 EUR	39 1 958	50 2 595	43 2 182	11
	Lange Hosen (einschl. Kniebundhosen u.ä. Hosen), Latzhosen (ohne Arbeits- und Berufsbekleidung) und kurze Hosen					
	- Lange Hosen (einschl. Kniebundhosen u.ä. Hosen) aus Rippen schusssamt und -plüsch, Denim, anderen Baumwollstoffen, Chemiefasern; lange und kurze Hosen, aus Wolle oder feinen Tierhaaren; lange Hosen, Latzhosen und kurze Hosen, aus anderen Spinnstoffen					
1822 24 410	- - Lange Hosen aus aufgeschnittenem Rippenschusssamt und -plüsch	1000 St 1000 EUR	. .	- -	- -	-
1822 24 420	- - Lange Hosen aus Denim	1000 St 1000 EUR	. .	. 319	. .	2
1822 24 430	- - Lange Hosen aus anderen Baumwollstoffen	1000 St 1000 EUR	230 7 666	337 11 141	260 7 890	6
1822 24 440	- - Lange und kurze Hosen, aus Wolle oder feinen Tierhaaren	1000 St 1000 EUR	205 7 925	304 .	178 .	10
1822 24 450	- - Lange Hosen aus Chemiefasern	1000 St 1000 EUR	438 8 950	675 15 102	420 7 696	12
1822 24 490	- - Lange Hosen, Latzhosen und kurze Hosen, aus anderen Spinnstoffen	1000 St 1000 EUR	142 4 981	126 4 282	144 5 051	9
1822 24 550	- - Latzhosen	1000 St 1000 EUR	- -	- -	- -	-
	- kurze Hosen					
1822 24 610	- - aus Baumwolle	1000 St 1000 EUR	- -	- -	- -	-
1822 24 630	- - aus Chemiefasern	1000 St 1000 EUR	1
	Oberbekleidung (ohne solche aus Gewirken oder Gestrickten) für Frauen oder Mädchen					
	Mäntel, Anoraks, Windjacken, Blousons u.ä. Waren					
	- Mäntel (einschl. Kurzmänteln), Umhänge u.ä. Waren					
1822 31 110	- - aus Baumwolle, Stückgewicht von 1 kg oder weniger	1000 St 1000 EUR	. .	- -	. .	1
1822 31 140	- - aus Wolle oder feinen Tierhaaren	1000 St 1000 EUR	1 343 .	953 .	721 .	7
1822 31 150	- - aus Chemiefasern, Stückgewicht von 1 kg oder weniger	1000 St 1000 EUR	2
1822 31 190	- - aus Baumwolle, Chemiefasern oder anderen Spinnstoffen, Stückgewicht von mehr als 1 kg	1000 St 1000 EUR	. 557	6
	- Anoraks, Windjacken, Blousons u.ä. Waren (ohne Jacken)					
1822 31 210	- - aus Baumwolle	1000 St 1000 EUR	- -	- -	- -	-

4 Produktion nach Güterarten - Deutschland

Melde- Nr.	Bezeichnung	Einheit	2. VJ 2006	1. VJ 2007	2. VJ 2007	2. VJ 2007
						Anzahl Unternehmen
1	2	3	4	5	6	7
1822 31 250	- - aus Chemiefasern	1000 St 1000 EUR	.	.	.	2
1822 31 290	- - aus anderen Spinnstoffen	1000 St 1000 EUR	.	.	.	3
1822 32 110	Kostüme, Kombinationen (ohne Arbeits- und Berufsbekleidung) - Kostüme - - aus Baumwolle	1000 St 1000 EUR	53 1 245	.	.	3
1822 32 140	- - aus Wolle oder feinen Tierhaaren	1000 St 1000 EUR	3 497	85	.	1
1822 32 190	- - aus anderen Spinnstoffen	1000 St 1000 EUR	24 546	9 171	5 132	3
1822 32 210	- Kombinationen - - aus Baumwolle	1000 St 1000 EUR	-	.	-	-
1822 32 240	- - aus Wolle oder feinen Tierhaaren	1000 St 1000 EUR	.	.	-	-
1822 32 290	- - aus anderen Spinnstoffen	1000 St 1000 EUR	.	1 086	476	3
1822 33 310	Jacken (ohne Arbeits- und Berufsbekleidung) - - aus Baumwolle	1000 St 1000 EUR	102 4 730	111 5 149	52 1 967	12
1822 33 340	- - aus Wolle oder feinen Tierhaaren	1000 St 1000 EUR	110 9 383	139 9 228	58 4 717	12
1822 33 390	- - aus anderen Spinnstoffen	1000 St 1000 EUR	69 3 804	35 1 839	26 1 387	18
1822 34 710	Kleider, Röcke und Hosenröcke - Kleider - - aus Baumwolle	1000 St 1000 EUR	47 1 294	33 1 350	49 1 338	8
1822 34 740	- - aus Wolle oder feinen Tierhaaren	1000 St 1000 EUR	.	.	.	3
1822 34 750	- - aus Chemiefasern	1000 St 1000 EUR	20 1 284	27 2 081	19 823	7
1822 34 780	- - aus Seide, Schappeseide oder Bourretteseide	1000 St 1000 EUR	1 132	2 286	3 258	5
1822 34 790	- - aus anderen Spinnstoffen	1000 St 1000 EUR	.	.	.	9
1822 34 810	- Röcke und Hosenröcke - - aus Baumwolle	1000 St 1000 EUR	207 4 203	322 7 596	263 5 062	13
1822 34 840	- - aus Wolle oder feinen Tierhaaren	1000 St 1000 EUR	83 2 660	91 3 061	59 1 873	9
1822 34 850	- - aus Chemiefasern	1000 St 1000 EUR	204 3 611	94 1 320	96 1 136	9
1822 34 890	- - aus anderen Spinnstoffen	1000 St 1000 EUR	98 1 527	43 865	57 940	8
1822 35 410	Lange Hosen (einschl. Kniebundhosen u.ä. Hosen), Latzhosen und kurze Hosen (ohne Arbeits- und Berufsbekleidung) - Lange Hosen (einschl. Kniebund- hosen u.ä. Hosen) - - aus aufgeschnittenem Rippen- schusssamt und -plüsch	1000 St 1000 EUR	.	.	.	1
1822 35 420	- - aus Denim	1000 St 1000 EUR	83 1 499	71 1 596	63 1 304	4
1822 35 430	- - aus anderen Baumwollstoffen	1000 St 1000 EUR	932 24 474	1 299 38 991	834 21 879	24
1822 35 440	- - aus Wolle oder feinen Tierhaaren	1000 St 1000 EUR	313 12 195	486 20 049	279 10 141	12
1822 35 460	- - aus synthetischen Chemiefasern	1000 St 1000 EUR	380 9 042	406 11 048	390 7 723	14
1822 35 470	- - aus künstlichen Chemiefasern	1000 St 1000 EUR	237 4 084	153 2 821	160 2 694	6
1822 35 510	- Latzhosen - - aus Baumwolle	1000 St 1000 EUR	-	-	-	-
1822 35 590	- - aus anderen Spinnstoffen	1000 St 1000 EUR	-	-	-	-
1822 35 610	- Kurze Hosen u.ä. Hosen, aus anderen Spinnstoffen - - kurze Hosen - - - aus Baumwolle	1000 St 1000 EUR	-	-	-	-

Melde-Nr.	Bezeichnung	Einheit	2. VJ 2006	1. VJ 2007	2. VJ 2007	2. VJ 2007 Anzahl Unternehmen
1	2	3	4	5	6	7
1822 35 640	- - - aus Wolle oder feinen Tierhaaren	1000 St 1000 EUR	- -	- -	- -	- -
1822 35 650	- - - aus Chemiefasern	1000 St 1000 EUR	- -	- -	- -	- -
1822 35 690	- - Andere Hosen aus anderen Spinnstoffen	1000 St 1000 EUR	156 2 774	8
1823 11 100	Wäsche Wäsche aus Gewirken oder Gestrickten - Hemden und Unterhemden für Männer oder Knaben	1000 St 1000 EUR	4
1823 12 200	Slips u.a. Unterhosen, Nachthemden und Schlafanzüge, Bademäntel und -jacken, Hausmäntel u.ä. Waren, für Männer oder Knaben - Slips, Boxershorts u.a. Unterhosen	1000 St 1000 EUR	1 245 6 342	983 6 403	944 6 126	13
1823 12 300	- Nachthemden und Schlafanzüge	1000 St 1000 EUR	19 394	16 444	. .	4
1823 12 400	- Bademäntel und -jacken, Hausmäntel u.ä. Waren	1000 St 1000 EUR	. 22	3 16	3 10	3
1823 13 100	- Blusen und Hemdblusen für Frauen oder Mädchen	1000 St 1000 EUR	337 4 517	407 7 512	307 4 749	8
1823 14 200	Slips u.a. Unterhosen, Nachthemden und Schlafanzüge, Bademäntel und -jacken, Neglige, Hausmäntel u.ä. Waren, Unterkleider u. -röcke, für Frauen oder Mädchen - Slips u.a. Unterhosen	1000 St 1000 EUR	7 611 17 726	6 187 15 462	6 912 16 654	25
1823 14 300	- Nachthemden und Schlafanzüge	1000 St 1000 EUR	586 6 207	484 5 493	145 1 762	8
1823 14 400	- Negliges, Bademäntel und -jacken, Hausmäntel u.ä. Waren	1000 St 1000 EUR	1 16	2 35	2 27	3
1823 14 500	- Unterkleider und Unterröcke Andere Wäsche (ohne solche aus Gewirken oder Gestrickten) Hemden für Männer oder Knaben	1000 St 1000 EUR	1 090 .	961 .	1 060 .	4
1823 21 110	- aus Baumwolle	1000 St 1000 EUR	102 2 972	117 3 094	95 2 674	8
1823 21 150	- aus Chemiefasern	1000 St 1000 EUR	1 17	1 20	. .	2
1823 21 190	- aus anderen Spinnstoffen	1000 St 1000 EUR	- -	- -	- -	-
1823 22 210	Slips u.a. Unterhosen, Nachthemden und Schlafanzüge, Unterhemden, Bademäntel und -jacken, Hausmäntel u.ä. Waren, für Männer oder Knaben - Slips, Boxershorts u.a. Unterhosen - - aus Baumwolle	1000 St 1000 EUR	2
1823 22 290	- - aus anderen Spinnstoffen	1000 St 1000 EUR	. .	- -	- -	-
1823 22 310	- Nachthemden und Schlafanzüge - - aus Baumwolle	1000 St 1000 EUR	2
1823 22 390	- - aus anderen Spinnstoffen	1000 St 1000 EUR	- -	- -	- -	-
1823 22 410	- Unterhemden, Bademäntel und -jacken, Hausmäntel u.ä. Waren - - aus Baumwolle	1000 St 1000 EUR	5
1823 22 490	- - aus anderen Spinnstoffen	1000 St 1000 EUR	- -	- -	- -	-
1823 23 110	Blusen und Hemdblusen für Frauen oder Mädchen - aus Baumwolle	1000 St 1000 EUR	397 5 917	486 9 718	387 5 880	21
1823 23 150	- aus Chemiefasern	1000 St 1000 EUR	719 11 532	964 17 146	703 9 601	17
1823 23 180	- aus Seide, Schappeseide oder Bourretteseide	1000 St 1000 EUR	48	6
1823 23 190	- aus anderen Spinnstoffen	1000 St 1000 EUR	120 2 810	208 7 131	79 1 992	11

Melde-Nr.	Bezeichnung	Einheit	2. VJ 2006	1. VJ 2007	2. VJ 2007	2. VJ 2007 Anzahl Unternehmen
1	2	3	4	5	6	7
1823 24 310	Nachthemden, Schlafanzüge, Neglige, Bademäntel und -jacken, Hausmäntel, Unterhemden, Slips, für Frauen oder Mädchen - Nachthemden und Schlafanzüge - - aus Baumwolle	1000 St 1000 EUR	60 1 610	116 3 571	53 1 998	5
1823 24 330	- - aus anderen Spinnstoffen	1000 St 1000 EUR	.	.	.	2
1823 24 510	- Unterkleider und Unterröcke aus Baumwolle, Chemiefasern und aus anderen Spinnstoffen - - aus Baumwolle	1000 St 1000 EUR	-	-	-	-
1823 24 520	- - aus anderen Spinnstoffen	1000 St 1000 EUR	-	-	-	-
1823 24 610	- Neglige, Bademäntel und -jacken, Hausmäntel, Unterhemden, Slips u.a. Unterhosen, aus Baumwolle u.a. Spinnstoffen - - aus Baumwolle - - - Neglige, Bademäntel und -jacken, Hausmäntel	1000 St 1000 EUR	.	.	.	3
1823 24 710	- - - Unterhemden, Slips u.a. Unterhosen	1000 St 1000 EUR	.	.	.	1
1823 24 800	- - aus Chemiefasern	1000 St 1000 EUR	.	.	.	1
1823 24 890	- - aus anderen Spinnstoffen	1000 St 1000 EUR	.	.	.	2
1823 25 300	Büstenhalter, Hüftgürtel, Miederhosen, Korsetts, Hosen-träger, Strumpfhalter, Strumpfbänder u.ä. Waren, Teile dafür, auch aus Gewirken oder Gestricken - Büstenhalter (auch Warenzusammenstellungen für den Einzelverkauf, bestehend aus Büstenhalter und einem Slip bzw. einer anderen Unterhose)	1000 St 1000 EUR	193 2 320	218 2 482	188 2 284	8
1823 25 500	- Hüftgürtel, Miederhosen und Korsetts (einschl. Bodies mit verstellbaren Trägern)	1000 St 1000 EUR	50 820	49 666	54 835	6
1823 25 700	- Hosenträger, Strumpfhalter, Strumpfbänder u.ä. Waren, Teile dafür	1000 EUR	.	.	.	2
1823 30 300	T-Shirts und Unterhemden, aus Gewirken oder Gestricken - aus Baumwolle	1000 St 1000 EUR	6 927 42 530	5 074 38 768	6 510 42 328	24
1823 30 900	- aus anderen Spinnstoffen	1000 St 1000 EUR	747 7 157	336 3 029	439 3 428	11
1824 11 010	Bekleidung und Bekleidungszubehör, a.n.g. Bekleidung für Kleinkinder; Trainings-, Ski-, Badeanzüge und -hosen; Handschuhe, Hals-, Umschlagtücher, Schals u.a. konfektioniertes Bekleidungs-zubehör, aus Gewirken oder Gestricken Bekleidung und Bekleidungs-zubehör einschl. Unterhemden, Spielhöschen, Unterhosen, Strampelan-züge, Windeln, Handschuhe und Oberbekleidung aus Gewirken oder Gestricken, für Kleinkinder mit einer Körpergröße von 86 cm oder weniger - Unterziehhemden und Baby-Bindejacken	1000 St 1000 EUR	.	-	-	-
1824 11 020	- Einteilige Spielanzüge und Strampelhosen	1000 St 1000 EUR	-	-	-	-
1824 11 030	- Unterhosen	1000 St 1000 EUR	37 71	51 99	81 .	3
1824 11 040	- Zwei- oder mehrteilige Anzüge	1000 St 1000 EUR	-	-	-	-
1824 11 050	- Windeln (dreieckig, Mullwindeln)	t 1000 EUR	-	-	-	-
1824 11 090	- Andere Bekleidung und Bekleidungs-zubehör	t 1000 EUR	.	.	.	1
1824 12 100	Trainingsanzüge, Skianzüge, Badeanzüge und Badehosen, andere Bekleidung - Trainingsanzüge (Hosen, Jacken),	1000 St 1000 EUR	.	.	.	2

Melde-Nr.	Bezeichnung	Einheit	2. VJ 2006	1. VJ 2007	2. VJ 2007	2. VJ 2007 Anzahl Unternehmen
1	2	3	4	5	6	7
1824 12 300	- Skianzüge (Hosen, Jacken, Kombinationen)	1000 St 1000 EUR	- -	- -	- -	-
1824 12 400	- Badeanzüge und Badehosen - für Männer oder Knaben	1000 St 1000 EUR	2
1824 12 500	- Badeanzüge, Bikinis, Slip-, Bikinihosen, für Frauen oder Mädchen	1000 St 1000 EUR	152 3 213	237 5 762	162 3 533	6
1824 12 900	- Andere Bekleidung (z.B. Radfahrer- trikots, Bodies mit Ärmeln)	1000 St 1000 EUR	37 1 475	50 1 693	42 1 555	3
1824 13 730	Fingerhandschuhe, Handschuhe ohne Fingerspitzen und Fausthandschuhe aus Gewirken oder Gestricken - mit Kunststoff oder Kautschuk getränkt, bestrichen oder überzogen	1000 Paar 1000 EUR	2
1824 13 750	- nicht mit Kunststoff oder Kaut- schuk getränkt, bestrichen oder überzogen	1000 Paar 1000 EUR	2
1824 14 300	Anderes konfektioniertes Bekleid- ungszubehör, aus Gewirken oder Gestricken; Teile für Bekleidung oder für Bekleidungszubehör, aus Gewirken oder Gestricken - Schals, Umschlagtücher, Halstücher, Kragenschoner, Kopftücher, Schleier u.ä. Waren	1000 St 1000 EUR	64 129	4
1824 14 500	- Krawatten, Schleifen (z.B. Querbinder) und Krawattenschals	1000 St 1000 EUR	1
1824 14 900	- Anderes konfektioniertes Bekleidungszubehör, Teile für Bekleidung oder für Bekleidungszubehör	1000 EUR	2 088	2 487	2 383	8
1824 21 000	Bekleidung und Bekleidungszubehör aus Spinnstoffen (ohne solche aus Gewirken oder Gestricken) Bekleidung und Bekleidungszubehör einschl. Unterhemden, Spielhöschen, Unterhosen, Strampelanzeigen, Win- deln, Handschuhen und Oberbekleid- ung, für Kleinkinder mit einer Kör- pergröße von 86 cm oder weniger (ohne solche aus Gewirken oder Gestricken)	1000 EUR	.	.	.	2
1824 22 110	Trainingsanzüge, Skianzüge, Bade- anzüge, Badehosen und andere Bekleidung (ohne Arbeits- und Berufsbekleidung; ohne solche aus Gewirken oder Gestricken) - Trainingsanzüge (Hosen, Jacken), u.a. Bekleidung (ohne Skianzüge), für Männer oder Knaben	1000 St 1000 EUR	- -	- -	- -	-
1824 22 140	- aus Baumwolle	1000 St 1000 EUR	- -	-
1824 22 150	- aus Wolle oder feinen Tierhaaren	1000 St 1000 EUR	- -	-
1824 22 150	- aus Chemiefasern	1000 St 1000 EUR	8 734	9 734	8 633	3
1824 22 190	- aus anderen Spinnstoffen	1000 St 1000 EUR	1
1824 22 210	- Trainingsanzüge (Hosen, Jacken), u.a. Bekleidung (ohne Skianzüge), für Frauen oder Mädchen	1000 St 1000 EUR	1
1824 22 240	- aus Baumwolle	1000 St 1000 EUR	1
1824 22 240	- aus Wolle oder feinen Tierhaaren	1000 St 1000 EUR	- -	-
1824 22 250	- aus Chemiefasern	1000 St 1000 EUR	28 1 455	3
1824 22 290	- aus anderen Spinnstoffen	1000 St 1000 EUR	2
1824 22 300	- Skianzüge (Hosen, Jacken, Kombi- nationen)	1000 St 1000 EUR	- -	- -	- -	-
1824 22 400	- Badeanzüge und Badehosen für Männer oder Knaben	1000 St 1000 EUR	- -	- -	- -	-
1824 22 500	- Badeanzüge, Bikinis, Slip-, Biki- nihosen, für Frauen oder Mädchen	1000 St 1000 EUR	- -	- -	- -	-

Melde-Nr.	Bezeichnung	Einheit	2. VJ 2006	1. VJ 2007	2. VJ 2007	2. VJ 2007 Anzahl Unternehmen
1	2	3	4	5	6	7
1824 23 110	Taschentücher, Schals, Umschlagtücher, Krawatten, Handschuhe, anderes konfektioniertes Bekleidungszubehör (ohne solche aus Gewirken oder Gestricken); Teile für Bekleidung oder Bekleidungszubehör, a.n.g. - Taschentücher, Ziertaschentücher - - aus Baumwolle	1000 St 1000 EUR	- -	- -	- -	-
1824 23 190	- - aus anderen Spinnstoffen	1000 St 1000 EUR	- -	- -	- -	-
1824 23 340	- Schals, Umschlagtücher, Halstücher, Kragenschoner, Kopftücher, Schleier u.ä. Waren - - aus Wolle oder feinen Tierhaaren	1000 St 1000 EUR	4
1824 23 380	- - aus Seide, Schappe- oder Bourretteseide	1000 St 1000 EUR	- -	. .	- -	-
1824 23 390	- - aus anderen Spinnstoffen	1000 St 1000 EUR	3
1824 23 550	- Krawatten, Schleifen (z.B. Querbinder und Krawattenschals) - - aus Chemiefasern	1000 St 1000 EUR	- -	1
1824 23 580	- - aus Seide, Schappe- oder Bourretteseide	1000 St 1000 EUR	. .	122 1 055	111 921	3
1824 23 590	- - aus anderen Spinnstoffen	1000 St 1000 EUR	- -	- -	- -	-
1824 23 700	- Fingerhandschuhe, Handschuhe ohne Fingerspitzen und Fausthandschuhe	1000 Paar 1000 EUR	- -	- -	- -	-
1824 23 930	- Anderes konfektioniertes Bekleidungszubehör, Teile für Bekleidung oder Bekleidungszubehör, a.n.g. - - Anderes konfektioniertes Bekleidungszubehör aus Spinnstoffen	1000 EUR	1 585	1 788	1 792	4
1824 23 950	- - Teile für Bekleidung oder für Bekleidungszubehör aus Spinnstoffen	1000 EUR	-	-	-	-
1824 31 730	Bekleidungszubehör aus Leder; Bekleidung aus Filz oder Vliesstoffen; Bekleidung aus Spinnstoffen, überzogen Bekleidungszubehör aus Leder oder rekonstituiertem Leder - Schutzhandschuhe u.ä. Handschuhe (ohne Spezialsporthandschuhe) - - Schutzhandschuhe für alle Berufe	1000 Paar 1000 EUR	3
1824 31 750	- - Fingerhandschuhe, Handschuhe ohne Fingerspitzen und Fausthandschuhe (ohne Sport- und Schutzhandschuhe)	1000 Paar 1000 EUR	3
1824 31 800	- Gürtel, Koppel und Schulterriemen	1000 St 1000 EUR	2 817 7 797	2 612 7 371	2 869 7 330	8
1824 31 900	- Anderes Bekleidungszubehör	1000 EUR	.	.	.	1
1824 32 100	Bekleidung aus Filz oder Vliesstoffen; Bekleidung aus Spinnstoffen (auch aus Gewirken oder Gestricken,) getränkt oder überzogen - Bekleidung aus Gewirken oder Gestricken, bestrichen, getränkt, überzogen, mit Lagen versehen oder kautschutiert	1000 EUR	.	.	.	1
1824 32 330	- Bekleidung aus Filz und Vliesstoffen - - aus Filz (ohne Hüte)	1000 St 1000 EUR	- -	- -	- -	-
1824 32 350	- - aus Vliesstoffen	1000 St 1000 EUR	1
1824 32 530	- Mäntel (einschl. Kurzmäntel), Umhänge o.ä. Waren, aus Gewebe, mit Kunststoff getränkt, bestrichen, überzogen oder mit Lagen aus Kunststoff versehen, aus kautschutiertem u.ä. Gewebe, aus Wachstuch - - für Männer oder Knaben	1000 St 1000 EUR	- -	- -	- -	-
1824 32 550	- - für Frauen oder Mädchen	1000 St 1000 EUR	- -	- -	- -	-

Melde-Nr.	Bezeichnung	Einheit	2. VJ 2006	1. VJ 2007	2. VJ 2007	2. VJ 2007 Anzahl Unternehmen
1	2	3	4	5	6	7
1824 32 730	- Andere Bekleidung aus Gewebe, mit Kunststoff getränkt, bestrichen, überzogen oder mit Lagen aus Kunststoff versehen, aus kautschutiertem o.ä. Gewebe - - für Männer oder Knaben	1000 St 1000 EUR	7 1 467	4 1 966	5 1 544	6
1824 32 750	- - für Frauen oder Mädchen	1000 St 1000 EUR	.	.	.	1
1824 41 300	Hüte, andere Kopfbedeckungen und Teile dafür Hutstumpen, Hutrohlinge - Hutstumpen, weder geformt noch randgeformt, aus Filz, sowie Hutplatten, Bandeaux "auch aufgeschnitten", aus Filz, zum Herstellen von Hüten	1000 St 1000 EUR	- -	- -	- -	-
1824 41 500	- Hutstumpen oder Hutrohlinge, geflochten oder durch Verbindung von Streifen aus Stoffen aller Art hergestellt, weder geformt noch randgeformt noch ausgestattet	1000 St 1000 EUR	- -	- -	- -	-
1824 42 300	Hüte u.a. Kopfbedeckungen; Haarnetze - aus Filz, aus Hutstumpen oder Hutplatten aus Filz hergestellt, auch ausgestattet	1000 St 1000 EUR	108 527	.	.	3
1824 42 500	- geflochten oder durch Verbindung von Streifen aus Stoffen aller Art hergestellt, auch ausgestattet	1000 St 1000 EUR	108 865	183 1 458	187 1 256	5
1824 42 700	- gewirkt oder gestrickt oder aus Stücken (ohne solche aus Streifen) von Spitzen, Filz oder anderen Spinnstoffserzeugnissen hergestellt, auch ausgestattet; Haarnetze, aus Stoffen aller Art, auch ausgestattet	1000 St 1000 EUR	4 665 1 925	5 287 3 084	4 971 2 055	6
1824 43 330	Andere Kopfbedeckungen (ohne Sicherheitskopfbedeckungen und ohne solche aus Kautschuk oder Kunststoff); Bänder, Innenfutter, Bezüge, Gestelle, Schirme und Kinnbänder, für Kopfbedeckungen - Hüte u.a. Kopfbedeckungen aus Pelzfellen und aus anderen Stoffen - - aus Pelzfellen	1000 St 1000 EUR	- -	- -	- -	-
1824 43 350	- - aus anderen Stoffen	1000 St 1000 EUR	.	.	.	3
1824 43 500	- Bänder zur Innenausrüstung, Innenfutter, Bezüge, Gestelle, Schirme und Kinnbänder, für Kopfbedeckungen	1000 EUR	.	.	.	1
1830 11 300	Pelze und Pelzwaren Pelzfelle, Bekleidung und Bekleidungszubehör aus Pelzfellen, andere Waren aus Pelzfellen Pelzfelle (einschl. Teilen), gegerbt oder zugerichtet - Ganze Pelzfelle, auch ohne Kopf, Schwanz oder Klauen, nicht zusammengesetzt, von Kaninchen, Hasen oder Astrachan-, Karakul-, Persianer-, Breitschwanz- u.ä. Lämmern, von indischen, chinesischen, mongolischen oder tibetanischen Lämmern	1000 St 1000 EUR	.	-	-	-
1830 11 500	- Andere Pelzfelle (einschl. Köpfen, Schwänzen, Klauen u.a. Teilen, Abfällen und Überresten), auch zusammengesetzt	1000 EUR	.	.	.	1
1830 12 300	Bekleidung, Bekleidungszubehör u.a. Waren, aus Pelzfellen (ohne Hüte u.a. Kopfbedeckungen) - Bekleidung und Bekleidungszubehör aus Pelzfellen von Jungtieren der Sattel- oder Mützenrobbe	1000 EUR	.	-	.	1
1830 12 900	- Andere Waren aus Pelzfellen	1000 EUR	1 096	516	811	4
1830 13 000	Künstliches Pelzwerk und Waren daraus	1000 EUR	.	-	-	-
1899 00 000	Veredlung von Erzeugnissen dieser Güterabteilung (ohne Bekleidung aus textilen Stoffen)	1000 EUR	2 315	4 681	3 671	5

Melde-Nr.	Bezeichnung	Einheit	2. VJ 2006	1. VJ 2007	2. VJ 2007	2. VJ 2007 Anzahl Unternehmen
1	2	3	4	5	6	7
	Leder und Lederwaren					
	Leder					
1910 11 000	- Sämischleder (einschl. Neusämischleder)	1000 m ²	*	-	-	-
	darunter zum Absatz bestimmt	1000 m ²		-	-	-
		1000 EUR		-	-	
1910 12 000	- Lackleder und folien-kaschierte Leder; metallisierte Leder	1000 m ²	*	-	-	-
	darunter zum Absatz bestimmt	1000 m ²		-	-	-
		1000 EUR		-	-	
1910 21 001	Rind- und Kalbleder, Rossleder und Leder von anderen Einhufern, enthaart, mit einer Oberfläche von 2,6 m ² oder weniger					
	- Leder aus ganzen Häuten von Rindern und Kälbern, mit einer Oberfläche von 2,6 m ² oder weniger, nur gegerbt	t				2
		1000 EUR	.	.	.	
1910 21 003	- Leder aus ganzen Häuten von Rindern und Kälbern, mit einer Oberfläche von 2,6 m ² oder weniger, nach dem Gerben bearbeitet (z.B. Boxcalf)	1000 m ²	*	.	.	1
	darunter zum Absatz bestimmt	1000 m ²		.	.	1
		1000 EUR		.	.	
1910 21 005	- Leder für Lederwaren	1000 m ²	*	.	.	1
	darunter zum Absatz bestimmt	1000 m ²		.	.	1
		1000 EUR		.	.	
1910 21 009	- Leder für andere Zwecke (z.B. für Bekleidung)	1000 m ²	*	.	.	2
	darunter zum Absatz bestimmt	1000 m ²		.	.	2
		1000 EUR		.	.	
1910 22 001	Anderes Rind- und Kalbleder, mit einer Oberfläche von mehr als 2,6 m ² , gegerbt oder nachgegerbt, auch gespalten, jedoch nicht zugerichtet	t	*	.	.	4
	darunter zum Absatz bestimmt	t		7 169	7 860	4
		1000 EUR		4 700	5 451	4
					5 126	
1910 22 002	Volleder von Rindern und Kälbern, mit einer Oberfläche von mehr als 2,6 m ² , nach dem Gerben zugerichtet	t	*	-	-	-
	- Sohlenleder	t		-	-	-
	darunter zum Absatz bestimmt	1000 EUR		-	-	
1910 22 003	- Anderes Volleder	t	*	.	.	1
	darunter zum Absatz bestimmt	t		.	.	1
		1000 EUR		.	.	
1910 22 004	Nabenspalt von Rindern und Kälbern, mit einer Oberfläche von mehr als 2,6 m ² , nach dem Gerben zugerichtet	1000 m ²	*	.	.	2
	- für Schuhe	1000 m ²		.	.	2
	darunter zum Absatz bestimmt	1000 EUR		.	.	
1910 22 005	- für Möbel oder Kraftfahrzeuge	1000 m ²	*	1 611	.	6
	darunter zum Absatz bestimmt	1000 m ²		1 611	2 073	6
		1000 EUR		44 791	56 090	
1910 22 006	- für andere Zwecke (z.B. für Bekleidung)	1000 m ²	*	214	222	4
	darunter zum Absatz bestimmt	1000 m ²		214	222	4
		1000 EUR		2 862	3 642	
					3 921	
1910 22 007	Anderes Rind- und Kalbleder, nach dem Gerben zugerichtet, Pergament- oder Rohhautleder, zugerichtet, mit einer Oberfläche von mehr als 2,6 m ²	1000 m ²	*	454	546	3
	- für Möbel oder Kraftfahrzeuge	1000 m ²		454	546	3
	darunter zum Absatz bestimmt	1000 EUR		6 605	7 761	
1910 22 008	- für andere Zwecke	1000 m ²	*	.	.	1
	darunter zum Absatz bestimmt	1000 m ²		.	.	1
		1000 EUR		.	.	
1910 23 001	Rossleder und Leder von anderen Einhufern (Volleder und Narbenspalt), mit einer Oberfläche von mehr als 2,6 m ² , nach dem Gerben zugerichtet	1000 m ²	*	-	-	-
	darunter zum Absatz bestimmt	1000 m ²		-	-	-
		1000 EUR		-	-	
1910 23 005	Anderes Rossleder und Leder von anderen Einhufern, Pergament- oder Rohhautleder, mit einer Oberfläche von mehr als 2,6 m ² ; nach dem Gerben zugerichtet	1000 m ²	*	-	-	-
	darunter zum Absatz bestimmt	1000 m ²		-	-	-
		1000 EUR		-	-	
1910 31 300	Schaf- oder Lammleder, enthaart	t	*	-	-	-
	- nur gegerbt, nicht zugerichtet, auch gespalten	t		-	-	-
	darunter zum Absatz bestimmt	1000 EUR		-	-	

4 Produktion nach Güterarten - Deutschland

Melde-Nr.	Bezeichnung	Einheit	2. VJ 2006	1. VJ 2007	2. VJ 2007	2. VJ 2007 Anzahl Unternehmen
1	2	3	4	5	6	7
1910 31 500	- Schaf- und Lammleder, nach dem Gerben zugerichtet; Pergament- oder Rohhautleder darunter zum Absatz bestimmt	1000 m ² 1000 m ² 1000 EUR	*	.	-	-
1910 32 300	Ziegen- oder Zickelleder, enthaart - nur gegerbt, nicht zugerichtet, auch gespalten darunter zum Absatz bestimmt	t t 1000 EUR	*	-	-	-
1910 32 500	- Ziegen- oder Zickelleder, nach dem Gerben zugerichtet; Pergament- oder Rohhautleder darunter zum Absatz bestimmt	1000 m ² 1000 m ² 1000 EUR	*	.	-	-
1910 33 300	Leder von Schweinen, enthaart - nur gegerbt, nicht zugerichtet, auch gespalten darunter zum Absatz bestimmt	t t 1000 EUR	*	-	-	-
1910 33 500	- nach dem Gerben zugerichtet; Pergament- oder Rohhautleder darunter zum Absatz bestimmt	1000 m ² 1000 m ² 1000 EUR	*	-	-	-
1910 41 300	Leder von Kriechtieren u.a. Tieren, enthaart - nur gegerbt, nicht zugerichtet, auch gespalten darunter zum Absatz bestimmt	t t 1000 EUR	*	-	-	-
1910 41 500	- nach dem Gerben zugerichtet darunter zum Absatz bestimmt	1000 m ² 1000 m ² 1000 EUR	*	-	-	-
1910 42 000	Rekonstituiertes Leder auf der Grundlage von Leder oder Lederfasern hergestellt, in Platten, Blättern oder Streifen, auch in Rollen darunter zum Absatz bestimmt	1000 m ² 1000 m ² 1000 EUR	*	.	.	2
1910 50 000	Schnitzel u.a. Abfälle von Leder, Pergament-, Rohhautleder oder rekonstituiertem Leder, nicht zur Herstellung von Waren aus Leder verwendbar; Lederspäne usw.	1000 EUR	.	473	.	2
1920 11 000	Lederwaren (ohne Lederbekleidung und Schuhe) Sattlerwaren für alle Tiere (einschl. Zugtauen, Leinen, Kniekappen, Maulkörben, Satteldecken, Satteltaschen, Hundedecken u.dgl.), aus Stoffen aller Art Reiseartikel, Handtaschen u.ä. Behältnisse, aus Stoffen aller Art - Reisekoffer, Handkoffer, Kosmetikkoffer und Dokumentenkoffer, Aktentaschen, Schulranzen u.ä. Behältnisse	1000 EUR	14 058	17 412	14 084	16
1920 12 103	- aus Leder oder rekonstituiertem Leder	1000 St 1000 EUR	98 5 157	119 5 680	117 5 953	10
1920 12 105	- aus textilen Geweben oder anderem Material - Handtaschen, auch mit Schulterriemen (einschl. solcher ohne Handgriffe)	1000 St 1000 EUR	187 8 013	268 13 211	220 11 110	10
1920 12 202	- aus Leder oder rekonstituiertem Leder für Damen und Herren	1000 St 1000 EUR	16 1 070	10 1 007	12 1 217	4
1920 12 209	- aus textilen Geweben oder anderem Material für Damen und Herren - Kleinlederwaren (Taschen- oder Handtaschenartikel)	1000 St 1000 EUR	.	.	.	1
1920 12 303	- aus Leder oder rekonstituiertem Leder oder Lackleder	1000 EUR	.	1 208	.	5
1920 12 305	- aus textilen Geweben oder anderem Material	1000 EUR	675	767	1 055	7
1920 12 500	- Reisetaschen, Toilettentaschen, Rucksäcke, Taschen für Sportartikel, Behältnisse für Musikinstrumente u.a. Behältnisse	1000 EUR	12 604	14 752	13 941	20
1920 12 700	- Zusammenstellungen für die Reise (Necessaires) von Waren zur Körperpflege, zum Nähen oder Reinigen von Schuhen oder Bekleidung	1000 St 1000 EUR	-	-	-	-
1920 13 000	Uhrarmbänder und Teile dafür (ohne solche aus Metallen)	1000 St 1000 EUR	369 1 990	412 1 977	486 2 402	5

Melde-Nr.	Bezeichnung	Einheit	2. VJ 2006	1. VJ 2007	2. VJ 2007	2. VJ 2007 Anzahl Unternehmen
1	2	3	4	5	6	7
1920 14 300	Waren aus Leder oder rekonstituiertem Leder - zu technischen Zwecken	t 1000 EUR	536 19 399	615 21 262	599 21 581	6
1920 14 500	- Andere Waren	1000 EUR	.	.	.	17
	Schuhe					
1930 11 200	Wasserdichte Schuhe mit Laufsohlen und Oberteil aus Kautschuk oder Kunststoff - mit Oberteil aus Kautschuk	1000 Paar 1000 EUR	- -	- -	- -	-
1930 11 300	- mit Oberteil aus Kunststoff	1000 Paar 1000 EUR	. .	- -	. .	1
1930 12 100	Andere Schuhe mit Laufsohlen und Oberteil aus Kautschuk oder Kunststoff - Sandalen	1000 Paar 1000 EUR	1
1930 12 310	- - Andere Schuhe, mit Oberteil aus Kautschuk oder Kunststoff	1000 Paar 1000 EUR	1
1930 12 370	- - Straßenschuhe (Stiefel, Stiefel- letten, Halbschuhe)	1000 Paar 1000 EUR	1
	- - Pantoffeln und andere Hausschuhe	1000 Paar 1000 EUR	1
1930 13 510	Schuhe mit Oberteil aus Leder - Schuhe mit Laufsohlen aus Kautschuk, Kunststoff, Leder oder rekonstituiertem Leder (ohne Sandalen und Hausschuhe) - - für Männer	1000 Paar 1000 EUR	485 17 955	488 19 584	411 17 106	17
1930 13 522	- - für Frauen; Schuhe, die nicht als Männer- oder Frauenschuhe erkennbar sind (sog. Unisex-Schuhe)	1000 Paar 1000 EUR	827 32 027	963 39 263	808 32 843	20
1930 13 529	- - - Unisex-Schuhe	1000 Paar 1000 EUR	189 12 821	207 14 625	210 14 966	5
1930 13 530	- - für Kinder	1000 Paar 1000 EUR	367 10 725	346 9 398	391 11 618	3
1930 13 610	- Sandalen - - für Männer	1000 Paar 1000 EUR	79 2 457	141 4 127	124 4 057	5
1930 13 620	- - für Frauen; einschl. Sandalen, die nicht als Männer- oder Frauensandalen erkennbar sind (sog. Unisex-Sandalen)	1000 Paar 1000 EUR	1 292 11 261	2 446 19 113	1 884 15 212	12
1930 13 630	- - für Kinder	1000 Paar 1000 EUR	2
1930 13 700	- Pantoffeln und andere Hausschuhe	1000 Paar 1000 EUR	1
1930 13 800	- Andere Schuhe mit Oberteil aus Leder oder rekonstituiertem Leder und Laufsohlen aus Holz, Kork oder aus anderen Stoffen	1000 Paar 1000 EUR	1
1930 14 440	Schuhe mit Oberteil aus Spinnstoffen (ohne Sportschuhe) - - Pantoffeln u.a. Hausschuhe	1000 Paar 1000 EUR	73 954	78 1 208	74 928	6
1930 14 450	- Schuhe mit Laufsohlen aus Kautschuk, Kunststoff, aus Leder oder rekonstituiertem Leder	1000 Paar 1000 EUR	2
1930 14 480	- Schuhe mit Oberteil aus Spinnstoffen und mit Laufsohlen aus Holz oder Kork	1000 Paar 1000 EUR	- -	- -	- -	-
1930 14 490	- Schuhe mit Oberteil aus Spinnstoffen und mit Laufsohlen aus anderen Stoffen	1000 Paar 1000 EUR	- -	- -	- -	-
1930 21 100	Skistiefel, Skilanglaufschuhe und Snowboardschuhe - mit Laufsohlen und Oberteil aus Kautschuk oder Kunststoff	1000 Paar 1000 EUR	- -	- -	- -	-
1930 21 500	- mit Oberteil aus Leder	1000 Paar 1000 EUR	- -	- -	- -	-
1930 22 400	Sportschuhe; Tennis-, Basketball-, Turn-, Trainings- u.ä. Schuhe, mit Laufsohlen aus Kautschuk oder Kunststoff und Oberteil aus Spinnstoffen	1000 Paar 1000 EUR	221 933	303 1 321	338 1 357	3

Melde-Nr.	Bezeichnung	Einheit	2. VJ 2006	1. VJ 2007	2. VJ 2007	2. VJ 2007 Anzahl Unternehmen
1	2	3	4	5	6	7
1930 23 100	Andere Sportschuhe (ohne Schlittschuhe und Rollschuhe) - mit Laufsohlen und Oberteil aus Kautschuk oder Kunststoff	1000 Paar 1000 EUR	- -	- -	- -	- -
1930 23 500	- mit Laufsohlen aus Kautschuk, Kunststoff, Leder oder rekonstituiertem Leder u. Oberteil aus Leder	1000 Paar 1000 EUR	201 6 265	247 8 320	232 7 994	6
1930 31 250	Schuhe mit einem Metallschutz in der Vorderkappe - mit Oberteil aus Kautschuk und Laufsohlen aus Kautschuk oder Kunststoff - - Wasserdichte Schuhe	1000 Paar 1000 EUR	- -	- -	- -	- -
1930 31 270	- - Andere Schuhe mit Oberteil aus Kautschuk	1000 Paar 1000 EUR	- -	- -	- -	- -
1930 31 350	- mit Oberteil aus Kunststoff und mit Laufsohlen aus Kautschuk oder Kunststoff - - Wasserdichte Schuhe	1000 Paar 1000 EUR	- -	- -	- -	- -
1930 31 370	- - Andere Schuhe mit Oberteil aus Kunststoff	1000 Paar 1000 EUR	- -	- -	- -	- -
1930 31 500	- mit Oberteil aus Leder	1000 Paar 1000 EUR	909 37 398	1 042 43 629	972 41 349	10
1930 32 550	Andere Schuhe, a.n.g. - Andere Schuhe mit Oberteil aus Leder oder Lederriemen - - mit Laufsohlen aus Leder und Oberteil aus Lederriemen, die über den Spann und um die große Zehe führen	1000 Paar 1000 EUR	- -	- -	- -	- -
1930 32 570	- - mit einer Hauptsohle aus Holz, weder mit Innensohle noch mit einem Metallschutz in der Vorderkappe, mit Oberteil aus Leder	1000 Paar 1000 EUR	- -	- -	- -	- -
1930 32 900	- Andere Schuhe mit Laufsohlen aus Kautschuk, Kunststoff, Leder, rekonstituiertem Leder oder aus anderen Stoffen	1000 Paar 1000 EUR	2
1930 40 650	Schuhoberteile und Teile dafür (ohne Verstärkungen) - aus Leder	1000 EUR	2 705	2 419	2 472	4
1930 40 690	- aus anderen Stoffen	1000 EUR	.	.	.	1
1930 40 700	Laufsohlen und Absätze aus Kautschuk oder Kunststoff	1000 St 1000 EUR	8 809 13 942	10 992 17 677	10 595 16 091	12
1930 40 910	Andere Schuhteile, Einlegesohlen u.ä. herausnehmbare Waren; Gamaschen u.ä. Waren sowie Teile dafür - aus Holz	1000 EUR	-	-	-	-
1930 40 990	- aus anderen Stoffen	1000 EUR	16 397	17 044	18 686	17
1999 00 000	Veredlung von Erzeugnissen dieser Güterabteilung	1000 EUR	11 600	11 347	.	4
2010 10 100	Holz sowie Holz-, Kork- und Flechtwaren (ohne Möbel) Holz, gesägt, auch gehobelt oder imprägniert - Bahnschwellen aus Holz, nicht imprägniert darunter zum Absatz bestimmt	m³ m³ 1000 EUR	* 8 927 1 549	5 624 1 048	8 144 1 522	6 6
2010 10 320	- Nadelholz, in der Längsrichtung gesägt oder gesäumt, gemessert oder geschält, mit einer Dicke von mehr als 6 mm - - geschliffen; keilverzinkt (auch gehobelt oder geschliffen) darunter zum Absatz bestimmt	m³ m³ 1000 EUR	* 631 348 613 848 112 630	512 430 496 902 101 261	589 162 568 929 112 605	38 37
2010 10 340	- - gehobelt (nicht keilverzinkt oder geschliffen) darunter zum Absatz bestimmt	m³ m³ 1000 EUR	* 635 560 633 401 148 415	523 277 136 610	571 270 149 629	82 81
2010 10 350	- - Fichten- oder Tannenschnittholz, 'Picea abies Karst.', 'Abies alba Mill.' darunter zum Absatz bestimmt	m³ m³ 1000 EUR	* 3 910 054 3 361 163 476 270	3 714 258 3 218 149 504 433	4 164 526 3 654 839 532 024	264 256
2010 10 370	- - Kiefern schnittholz, 'Pinus sylvestris L.' darunter zum Absatz bestimmt	m³ m³ 1000 EUR	* 502 285 426 839 58 815	492 390 382 918 58 938	497 597 409 631 61 545	55 52

4 Produktion nach Güterarten - Deutschland

Melde-Nr.	Bezeichnung	Einheit	2. VJ 2006	1. VJ 2007	2. VJ 2007	2. VJ 2007 Anzahl Unternehmen
1	2	3	4	5	6	7
2010 10 390	- - Anderes Nadelnschittholz (z.B. Lärche, Eibe, Wachholder) darunter zum Absatz bestimmt	m ³ 1000 EUR	* 438 172 70 453	359 404 75 221	362 264 74 455	31 31
2010 10 501	- Eichen-, Buchen- u.a. nichttropisches Laubholz, in der Längsrichtung gesägt oder gesäumt, gemessert oder geschält, mit einer Dicke von mehr als 6 mm (ohne Tropenholz und Blöcke, Stäbe und Frieze für Parkett aus Eichenholz) - - geschliffen; keilverzinkt (auch gehobelt oder geschliffen) darunter zum Absatz bestimmt	m ³ 1000 EUR	* 130 277 118 554 34 311	130 739 118 319 35 909	131 098 120 094 35 586	33 32
2010 10 505	- - gehobelt (ohne Blöcke, Stäbe und Frieze für Parkett aus Eichenholz) darunter zum Absatz bestimmt	m ³ 1000 EUR	*	2 2
2010 10 507	- - anders bearbeitet (z.B. nur gesägt, gesäumt, gemessert, geschält) darunter zum Absatz bestimmt	m ³ 1000 EUR	* 175 962 147 789 35 254	172 435 138 166 39 611	164 578 136 460 37 646	80 72
2010 10 711	- Tropenholz, in der Längsrichtung gesägt oder gesäumt, gemessert oder geschält, mit einer Dicke von mehr als 6 mm (auch Stäbe und Frieze für Parkett aus Tropenholz, gehobelt, nicht zusammengesetzt, über 6 mm Dicke) - - geschliffen; keilverzinkt (auch gehobelt oder geschliffen) darunter zum Absatz bestimmt	m ³ 1000 EUR	*	2 2
2010 10 715	- - gehobelt; Stäbe und Frieze für Parkett a. Tropenholz, gehobelt nicht zusammengesetzt darunter zum Absatz bestimmt	m ² 1000 EUR	*	2 2
2010 10 717	- - anders bearbeitet (z.B. nur gesägt, gesäumt, gemessert, geschält) darunter zum Absatz bestimmt	m ³ 1000 EUR	* 12 780 12 780 1 527	11 533 11 533 1 229	12 197 12 197 1 375	7 7
2010 10 770	- Stäbe und Frieze für Parkett aus Eichenholz, gehobelt, nicht zusammengesetzt, mit einer Dicke von mehr als 6 mm darunter zum Absatz bestimmt	m ² 1000 EUR	* 52 810 52 810 1 260	79 925 79 925 1 472	74 823 74 823 1 432	10 10
	Holz, entlang einer oder mehrerer Kanten oder Flächen profiliert, auch gehobelt, geschliffen oder keilverzinkt; Stäbe und Frieze für Parkett aus Laubholz - Nadelholz, entlang einer oder mehreren Kanten profiliert, auch gehobelt, geschliffen oder keilverzinkt					
2010 21 103	- - Leisten darunter zum Absatz bestimmt	1000 m 1000 m 1000 EUR	* 30 880 30 880 47 285	32 233 32 233 47 454	30 520 30 520 45 136	35 35
2010 21 109	- - Anderes Nadelholz darunter zum Absatz bestimmt	1000 m 1000 m 1000 EUR	* 25 163 25 163 22 952	20 033 20 033 22 927	22 746 22 746 25 732	16 16
2010 21 533	- Laubholz, entlang einer oder mehreren Kanten profiliert, auch gehobelt, geschliffen oder keilverzinkt - - Leisten darunter zum Absatz bestimmt	1000 m 1000 m 1000 EUR	* 11 833 23 695	15 641 30 474	14 548 29 040	34 34
2010 21 539	- - Anderes Laubholz darunter zum Absatz bestimmt	1000 m 1000 m 1000 EUR	*	2 2
2010 21 550	- Stäbe und Frieze für Parkett aus Laubholz (ohne solche aus Eiche, nur gehobelt), nicht zusammengesetzt darunter zum Absatz bestimmt	m ² 1000 EUR	* 143 284 143 284 3 383	143 517 143 517 3 711	166 523 166 523 4 292	9 9
2010 22 000	Holzwolle; Holzmehl	1000 EUR	.	.	.	3
2010 23 030	Holz in Form von Plättchen oder Schnitzeln - aus Nadelholz darunter zum Absatz bestimmt	t 1000 EUR	* 1 017 206 29 431	846 274 40 757	983 105 39 699	135 134
2010 23 050	- aus anderem Holz darunter zum Absatz bestimmt	t 1000 EUR	* 8 819 8 819 588	8 644 8 644 694	12 327 12 327 794	7 7

4 Produktion nach Güterarten - Deutschland

Melde-Nr.	Bezeichnung	Einheit	2. VJ 2006	1. VJ 2007	2. VJ 2007	2. VJ 2007 Anzahl Unternehmen
1	2	3	4	5	6	7
2010 31 160	Rohholz, auch entrindet, vom Splint befreit oder zwei- oder vierseitig grob zugerichtet, mit Farbe, Beize, Kreosot oder anderen Konservierungsmitteln behandelt	m ³ 1000 EUR	21 564 4 864	18 266 4 473	21 770 5 191	14
2010 32 000	Bahnschwellen aus Holz, imprägniert	m ³ 1000 EUR	5 837 3 346	6 524 3 335	8 062 4 516	5
2010 40 050	Sägespäne	1000 EUR	26 182	39 436	33 508	218
2010 40 093	Andere Reststoffe und Sägenebenprodukte - Schwarten und Spreiße darunter zum Absatz bestimmt	m ³ 1000 EUR	505 566 505 566 4 259	523 841 523 841 6 131	536 252 536 252 5 401	77 77
2010 40 099	- Andere Reststoffe und Sägenebenprodukte (auch Pellets, Briketts; ohne Schwarten und Spreiße)	1000 EUR	10 782	16 593	17 111	69
2010 90 000	Imprägnieren von Holz	1000 EUR	1 660	1 068	1 267	21
2020 11 030	Sperrholz, ausschließlich aus Furnieren, mit einer Dicke von 6 mm oder weniger - mit mindestens einer äußeren Lage aus tropischem Holz darunter zum Absatz bestimmt	m ³ 1000 EUR	670 536	. .	626 .	4 3
2020 11 050	- mit mindestens einer äußeren Lage aus anderem Holz als Nadelholz darunter zum Absatz bestimmt	m ³ 1000 EUR	3 783 3 783 6 693	5 315 5 315 9 975	5 418 5 418 9 943	8 8
2020 11 090	- Anderes Sperrholz, ausschließlich aus Furnieren, mit einer Dicke von 6 mm oder weniger darunter zum Absatz bestimmt	m ³ 1000 EUR	- - -	- - -	- - -	- -
2020 12 330	Anderes Sperrholz; furniertes Holz u.ä. Lagenholz - mit mindestens einer äußeren Lage aus Laubholz - - mindestens eine Spanplatte enthaltend darunter zum Absatz bestimmt	m ³ 1000 EUR	8 186 8 186 3 883	8 911 8 911 4 695	8 519 8 519 4 334	7 7
2020 12 350	- - mit Block-, Stab-, Stäbchen- oder Streifenholzmittellage (Tischlerplatten) darunter zum Absatz bestimmt	m ³ 1000 EUR	32 941 15 378	34 847 17 085	28 215 14 982	9 8
2020 12 390	- - Anderes Sperrholz oder furniertes Holz darunter zum Absatz bestimmt	m ³ 1000 EUR	4 589 9 573	5 615 11 705	4 408 10 281	7 6
2020 12 530	- mit mindestens einer äußeren Lage aus Nadelholz - - mindestens eine Spanplatte enthaltend darunter zum Absatz bestimmt	m ³ 1000 EUR	2 2
2020 12 550	- - mit Block-, Stab-, Stäbchen- oder Streifenholzmittellage (Tischlerplatten) darunter zum Absatz bestimmt	m ³ 1000 EUR	8 131 8 131 4 074	8 286 8 286 4 255	7 955 7 955 3 870	3 3
2020 12 590	- - Anderes Sperrholz oder furniertes Holz darunter zum Absatz bestimmt	m ³ 1000 EUR	2 2
2020 13 330	Spanplatten u.ä. Platten, aus Holz oder anderen holzigen Stoffen, auch mit Harz oder anderen organischen Bindemitteln hergestellt - aus Holz - - roh oder nur geschliffen darunter zum Absatz bestimmt	m ³ 1000 EUR	1 586 205 1 207 329 173 809	1 646 234 1 241 462 216 759	1 631 986 1 231 745 219 853	18 17
2020 13 340	- - mit Hochdruckschichtpressstoffen mit Dekorschicht beschichtet darunter zum Absatz bestimmt	m ³ 1000 EUR	119 463 105 359 56 113	135 595 119 775 67 034	118 266 107 582 64 400	12 10
2020 13 370	- - mit melaminharzgetränkten Papierlagen beschichtet darunter zum Absatz bestimmt	m ³ 1000 EUR	741 566 182 388	786 690 213 953	744 131 204 898	20 20
2020 13 380	- - Waferboard (einschl. "oriented strand board") u.ä. Spanplatten u.ä. Platten, aus Holz darunter zum Absatz bestimmt	m ³ 1000 EUR	230 440 53 826	267 860 68 904	290 430 76 437	9 9
2020 13 500	- Spanplatten u.ä. Platten, aus anderen holzigen Stoffen darunter zum Absatz bestimmt	m ³ 1000 EUR	52 556 26 210	36 045 20 774	35 899 19 822	4 3

Melde-Nr.	Bezeichnung	Einheit	2. VJ 2006	1. VJ 2007	2. VJ 2007	2. VJ 2007 Anzahl Unternehmen
1	2	3	4	5	6	7
2020 14 130	Faserplatten aus Holz oder anderen holzigen Stoffen, auch mit Harz oder anderen organischen Stoffen hergestellt - mit einer Dichte von mehr als 0,8 g/cm³ - weder mechanisch bearbeitet noch oberflächenbeschichtet darunter zum Absatz bestimmt	m³ m³ 1000 EUR	* 548 562 535 830 120 965	531 259 134 093	537 738 136 307	8 8
2020 14 150	- - Andere Faserplatten mit einer Dichte von mehr als 0,8 g/cm³ darunter zum Absatz bestimmt	m³ m³ 1000 EUR	* 284 586 284 586 158 185	302 796 302 796 171 024	284 218 284 218 166 845	6 6
2020 14 330	- mit einer Dichte von mehr als 0,5 bis 0,8 g/cm³ - weder mechanisch bearbeitet noch oberflächenbeschichtet darunter zum Absatz bestimmt	m³ m³ 1000 EUR	* 349 891 308 199 67 644	356 159 310 501 71 459	373 372 336 837 82 881	8 8
2020 14 350	- - Andere Faserplatten mit einer Dichte von mehr als 0,5 bis 0,8 g/cm³ darunter zum Absatz bestimmt	m³ m³ 1000 EUR	* 290 537 108 765	365 570 134 199	368 487 146 053	7 7
2020 14 530	- mit einer Dichte von mehr als 0,35 bis 0,5 g/cm³ - weder mechanisch bearbeitet noch oberflächenbeschichtet darunter zum Absatz bestimmt	m³ m³ 1000 EUR	* - - -	- - -	- - -	- -
2020 14 550	- - Andere Faserplatten mit einer Dichte von mehr als 0,35 bis 0,5 g/cm³ darunter zum Absatz bestimmt	m³ m³ 1000 EUR	* - - -	- - -	- - -	- -
2020 14 730	- mit einer Dichte von 0,35 g/cm³ oder weniger - weder mechanisch bearbeitet noch oberflächenbeschichtet darunter zum Absatz bestimmt	m³ m³ 1000 EUR	*	1 1
2020 14 750	- - Andere Faserplatten mit einer Dichte von 0,35 g/cm³ oder weniger darunter zum Absatz bestimmt	m³ m³ 1000 EUR	* - - -	- - -	- - -	- -
2020 15 000	Veredlung von Sperrholz, furniertem Holz u.ä. Lagenholz, Span- u.ä. Platten und Faserplatten	1000 EUR	57 137	65 045	66 607	19
2020 21 130	Furnierblätter oder Blätter für Sperrholz (auch zusammengefügt) u.ä. Holz, in der Längsrichtung gesägt, gemessert oder geschält, mit einer Dicke von 6 mm oder weniger - keilverzinkt, gehobelt, geschliffen und Brettchen zum Herstellen von holzgefassten Stiften darunter zum Absatz bestimmt	m² m² 1000 EUR	* 2 544 286 2 544 286 4 421	3 136 761 3 136 761 6 207	2 792 008 2 792 008 5 411	7 7
2020 21 180	- Andere Furnierblätter oder Blätter, mit einer Dicke von 6 mm oder weniger darunter zum Absatz bestimmt	m³ m³ 1000 EUR	* 51 684 29 906 27 952	57 236 32 156 29 132	54 413 33 095 28 564	26 20
2020 22 000	Verdichtetes Holz in Blöcken, Platten, Brettern oder Profilen darunter zum Absatz bestimmt	m³ m³ 1000 EUR	* . . 9 685	. . 13 024	. . 14 989	4 4
2030 11 100	Fenster, Fenstertüren, Rahmen und Verkleidungen dafür, Türen und Türrahmen, -verkleidungen und -schwellen, aus Holz - Fenster, Fenstertüren, Rahmen und Verkleidungen dafür	St 1000 EUR	646 203 181 508	594 903 154 611	611 497 180 994	232
2030 11 501	- Türen und Rahmen dafür, Türverkleidungen (auch Türschwellen) - - Türblätter	St 1000 EUR	1 484 709 147 871	1 718 985 163 155	1 525 623 156 335	162
2030 11 505	- - Türzargen, Türverkleidungen (auch Türschwellen)	St 1000 EUR	1 468 447 70 404	1 391 859 77 125	1 092 127 70 434	108
2030 12 150	Parketttafeln, Verschalungen für Betonarbeiten, Schindeln ("shingles" und "shakes"), aus Holz - Parketttafeln - - für Mosaikparkett	1000 m² 1000 EUR	70 1 286	78 1 058	81 1 134	7
2030 12 190	- - Andere Parketttafeln	1000 m² 1000 EUR	2 916 64 736	3 202 70 941	2 890 68 571	15
2030 12 300	- Verschalungen für Betonarbeiten	1000 m² 1000 EUR	4 006 36 123	4 567 44 254	4 300 42 270	10

Melde-Nr.	Bezeichnung	Einheit	2. VJ 2006	1. VJ 2007	2. VJ 2007	2. VJ 2007 Anzahl Unternehmen
1	2	3	4	5	6	7
2030 12 500	- Schindeln ("shingles" und "shakes")	1000 m ² 1000 EUR	: :	: :	: :	1
	Andere Bautischlerwaren aus Holz, a.n.g.					
2030 13 010	- Holzleimbauteile darunter zum Absatz bestimmt	m ³ m ³ 1000 EUR	* 259 589 241 477 101 063	253 243 229 308 105 444	271 262 248 390 114 256	34 34
2030 13 030	- Wandelemente	m ³ 1000 EUR	26 933 15 759	28 637 16 098	35 717 19 903	13
2030 13 050	- Treppen	St 1000 EUR	22 217 32 390	22 681 27 794	21 083 28 815	47
2030 13 070	- Saunakabinen	St 1000 EUR	3 264 13 688	3 970 15 962	2 869 14 642	10
2030 13 090	- Andere Bautischlerwaren aus Holz, a.n.g.	1000 EUR	223 267	215 773	234 264	177
	Vorgefertigte Gebäude aus Holz					
2030 20 003	- Ein- und Zweifamilienhäuser	m ² St 1000 EUR	311 578 2 509 336 025	238 010 2 373 275 819	255 899 2 485 291 367	42
2030 20 005	- Andere Wohn- und Betriebsgebäude	m ² St 1000 EUR	45 170 204 11 757	40 740 135 7 155	72 597 265 9 280	9
2030 20 009	- Andere Gebäude (z.B. Gartenhäuser)	m ² St 1000 EUR	312 866 57 458 36 457	202 104 37 047 23 593	315 559 55 350 39 133	25
2030 90 000	Installation von selbstgefertigten Konstruktionsteilen, Fertigbauteilen, Ausbauelementen und Fertigteilbauten aus Holz	1000 EUR	.	.	.	19
	Verpackungsmittel, Lagerbehälter und Ladungsträger, aus Holz					
	Flachpaletten, Boxpaletten u.a. Ladungsträger, aus Holz					
2040 11 330	- Flachpaletten; Palettenaufsatzwände	1000 St 1000 EUR	15 453 101 649	16 646 129 546	17 043 131 360	105
2040 11 350	- Boxpaletten u.a. Ladungsträger	1000 St 1000 EUR	1 190 11 935	1 485 14 576	1 466 16 177	10
	Andere Verpackungsmittel und Teile dafür (einschließlich Fassstäben), aus Holz					
2040 12 135	- Kisten, Kistchen, Verschlüge, Trommeln u.ä. Verpackungsmittel - - ganz oder teilweise aus furniertem Holz oder Sperrholz hergestellt	m ³ 1000 EUR	137 721 41 402	174 290 47 829	181 654 51 980	58
2040 12 139	- - aus anderem Holz hergestellt	m ³ 1000 EUR	93 847 33 511	101 812 34 273	120 304 40 913	64
2040 12 150	- Kabeltrommeln	m ³ 1000 EUR	14 320 5 817	15 436 6 442	19 447 7 885	7
2040 12 500	- Fässer, Tröge, Bottiche, Kübel u.a. Böttcherwaren, Teile dafür (einschl. Fassstäben)	m ³ 1000 EUR	339	:	:	2
2040 90 000	Reparatur und Instandhaltung von Verpackungsmitteln, Lagerbehältern und Ladungsträgern aus Holz	1000 EUR	4 557	.	.	11
	Andere Holzwaren					
2051 11 000	Werkzeuge, Werkzeugfassungen, -griffe und -stiele; Fassungen, Griffe und Stiele für Besen, Bürsten und Pinsel; Schuhformen, -leisten und -spanner, aus Holz	1000 EUR	5 884	7 504	5 664	13
2051 12 000	Holzwaren zur Verwendung bei Tisch oder in der Küche	1000 EUR	356	340	422	4
2051 13 000	Hölzer mit Einlegearbeit (Intarsien oder Marketerie); Schmuckkassetten, Besteckkästchen u.ä. Waren; Statuetten u.a. Ziergegenstände; Innenausstattungsgegenstände (ohne Möbel), aus Holz	1000 EUR	9 848	8 554	10 714	25
2051 14 100	Holzrahmen für Bilder, Fotografien, Spiegel o. dgl.	1000 EUR	5 269	6 795	5 318	12
2051 14 550	Särge	St 1000 EUR	54 877 10 328	49 497 9 714	46 329 9 259	16
2051 14 590	Andere Holzwaren (ohne Särge)	1000 EUR	153 418	158 210	177 278	88

Melde-Nr.	Bezeichnung	Einheit	2. VJ 2006	1. VJ 2007	2. VJ 2007	2. VJ 2007 Anzahl Unternehmen
1	2	3	4	5	6	7
2051 90 000	Reparatur und Instandhaltung von Holzwaren der Güterklasse 2051 (ohne Gebrauchsgüter)	1000 EUR	-	-	-	-
	Korkabfälle; Kork-, Flecht- und Korbmacherwaren					
2052 11 300	Korkabfälle; Korkschröt und Korkmehl	t 1000 EUR	.	-	-	-
2052 11 500	Naturkork, entrindet oder grob zugerichtet oder in Würfeln, Platten, Blättern oder Streifen (einschl. Rohlinge zum Herstellen von Stopfen)	t 1000 EUR	-	-	-	-
2052 12 500	Waren aus Naturkork - Stopfen	t 1000 EUR	.	.	.	1
2052 12 900	- Andere Waren aus Naturkork	t 1000 EUR	-	-	-	-
	Würfel, Quader, Platten, Blätter und Streifen; Fliesen in beliebiger Form; massive Zylinder (einschl. Scheiben), aus Presskork					
2052 13 300	- Stopfen für Schaumwein, auch mit Scheiben aus Naturkork	t 1000 EUR	-	-	-	-
2052 13 500	- Andere Stopfen (z.B. für 'stille Weine')	t 1000 EUR	-	-	-	-
2052 13 700	- Massive Zylinder (einschl. Scheiben); Würfel, Quader, Platten, Blätter und Streifen; Fliesen in beliebiger Form	t 1000 EUR	.	.	.	2
2052 14 000	Waren aus Presskork, a.n.g.	t 1000 EUR	64 1 353	55 1 225	52 1 152	5
	Flechtwaren und Korbmacherwaren (ohne Möbel)					
2052 15 100	- Geflechte u.ä. Waren aus Flechtstoffen, auch miteinander zu Bändern verbunden	t 1000 EUR	-	-	-	-
2052 15 300	- Matten, Strohmatten und Gittergeflechte, aus pflanzlichen Stoffen	t 1000 EUR	-	-	-	-
	- Andere Waren aus pflanzlichen oder anderen Flechtstoffen					
2052 15 550	- - aus pflanzlichen Flechtstoffen in Flächenform	t 1000 EUR	-	-	-	-
2052 15 590	- - aus anderen Flechtstoffen	t 1000 EUR	-	-	-	-
2052 15 700	- Korbmacherwaren und andere Waren aus pflanzlichen Stoffen	t 1000 EUR	-	-	-	-
2052 15 900	- Andere Waren aus Geflechten (ohne solche aus pflanzlichen Stoffen)	t 1000 EUR	.	.	-	-
2099 00 000	Veredlung von Erzeugnissen dieser Güterabteilung	1000 EUR	44 371	50 625	46 586	29
	Papier, Pappe und Waren daraus					
	Holzstoff und Zellstoff					
2111 11 000	Chemische Halbstoffe aus Holz, zum Auflösen darunter zum Absatz bestimmt	t-tr90 % t-tr90 % 1000 EUR	*	.	.	2 2
	Chemische Halbstoffe aus Holz (Natron- oder Sulfatzellstoff) (ohne solche zum Auflösen)					
2111 12 130	- aus Nadelholz - - ungebleicht darunter zum Absatz bestimmt	t-tr90 % t-tr90 % 1000 EUR	*	-	-	- - -
2111 12 150	- - halbgebleicht oder gebleicht darunter zum Absatz bestimmt	t-tr90 % t-tr90 % 1000 EUR	*	.	.	2 2
2111 12 530	- aus Laubholz - - ungebleicht darunter zum Absatz bestimmt	t-tr90 % t-tr90 % 1000 EUR	*	-	-	- - -
2111 12 550	- - halbgebleicht oder gebleicht darunter zum Absatz bestimmt	t-tr90 % t-tr90 % 1000 EUR	*	.	.	1 -

Melde-Nr.	Bezeichnung	Einheit	2. VJ 2006	1. VJ 2007	2. VJ 2007	2. VJ 2007 Anzahl Unternehmen
1	2	3	4	5	6	7
	Chemische Halbstoffe aus Holz (Sulfitzellstoff) (ohne solche zum Auflösen)					
2111 13 130	- aus Nadelholz - - ungebleicht darunter zum Absatz bestimmt	t-tr90 % t-tr90 % 1000 EUR	* - -	- - -	- - -	- - -
2111 13 150	- - halbgebleicht oder gebleicht darunter zum Absatz bestimmt	t-tr90 % t-tr90 % 1000 EUR	*	2 1
2111 13 530	- aus Laubholz - - ungebleicht darunter zum Absatz bestimmt	t-tr90 % t-tr90 % 1000 EUR	* - -	- - -	- - -	- - -
2111 13 550	- - halbgebleicht oder gebleicht darunter zum Absatz bestimmt	t-tr90 % t-tr90 % 1000 EUR	* . 28 090 12 082	. . 27 487 12 372	. . 28 496 12 801	4 4
	Mechanische oder halbchemische Halb- stoffe aus Holz, Halbstoffe aus anderen cellulosehaltigen Faserstoffen					
2111 14 150	- Mechanische Halbstoffe aus Holz (Holzschliff) - - Thermo-mechanische Halbstoffe darunter zum Absatz bestimmt	t-tr90 % t-tr90 % 1000 EUR	* 107 723 -	195 198 -	126 796 -	4 -
2111 14 190	- - Andere mechanische Halbstoffe darunter zum Absatz bestimmt	t-tr90 % t-tr90 % 1000 EUR	* 251 766 . .	231 839 . .	221 078 . .	12 1
2111 14 300	- Halbchemische Halbstoffe aus Holz darunter zum Absatz bestimmt	t-tr90 % t-tr90 % 1000 EUR	* - -	- - -	- - -	- - -
2111 14 500	- Halbstoffe aus anderen cellulose- haltigen Faserstoffen (auch Altpa- pierstoff, verflüssigt, papier- maschinenfähig aufbereitet) darunter zum Absatz bestimmt	t-tr90 % t-tr90 % 1000 EUR	*	4 2
	Papier, Karton und Pappe					
2112 11 000	Zeitungsdruckpapier, in Rollen oder Bogen darunter zum Absatz bestimmt	t t 1000 EUR	* 684 449 684 449 363 483	659 510 659 510 357 964	643 431 643 431 349 885	8 8 8
2112 12 000	Büttenpapier und Büttenpappe (handgeschöpft) darunter zum Absatz bestimmt	t t 1000 EUR	* - -	- - -	- - -	- - -
	Rohpapier und Rohpappe für licht-, wärme- oder elektroempfindliche Papiere und Pappen, Köhlerohpapier und Tapetenroh papier, in Rollen oder Bogen					
2112 13 200	- Rohpapier und Rohpappe für licht-, wärme- oder elektroempfindliche Papiere und Pappen darunter zum Absatz bestimmt	t t 1000 EUR	* . 88 649 144 070	. . 91 273 165 156	. . 84 042 152 381	9 9
2112 13 400	- Köhlerohpapier, weder gestrichen noch überzogen darunter zum Absatz bestimmt	t t 1000 EUR	* - -	- - -	- - -	- - -
2112 13 600	- Tapetenroh papier, weder gestrichen noch überzogen darunter zum Absatz bestimmt	t t 1000 EUR	* 33 663 33 663 26 008	28 498 28 498 20 631	25 368 25 368 13 731	6 6
	Grafische Papiere und Pappen, in Rollen oder Bogen					
2112 14 130	- Papiere und Pappen, weder gestri- chen noch überzogen, zum Be- schreiben, Bedrucken oder zu ande- ren grafischen Zwecken (holzfrei) - - mit einem Quadratmetergewicht von weniger als 40 g und einer mechanisch gewonnenen Fasermenge von 10 GHT oder weniger (holzfrei) darunter zum Absatz bestimmt	t t 1000 EUR	* 6 081 6 081 .	6 357 6 357 .	5 372 5 372 .	4 4
	- - mit einem Quadratmetergewicht von 40 g oder mehr bis 150 g und einer mechanisch gewonnenen Fasermenge von 10 GHT oder weniger (holzfrei)					
2112 14 160	- - - in Rollen darunter zum Absatz bestimmt	t t 1000 EUR	* 162 402 133 503	152 788 121 980	148 628 119 013	17 17
2112 14 190	- - - in Bogen bis max. DIN A 3 darunter zum Absatz bestimmt	t t 1000 EUR	* 53 303 44 419	. 65 876 57 465	. 66 286 58 103	5 5

Melde-Nr.	Bezeichnung	Einheit	2. VJ 2006	1. VJ 2007	2. VJ 2007	2. VJ 2007 Anzahl Unternehmen
1	2	3	4	5	6	7
2112 14 220	- - - Andere Papiere und Pappen (nicht in Rollen oder Bogen bis max. DIN A 3) darunter zum Absatz bestimmt	t t 1000 EUR	* 122 970 122 970 128 842	138 698 138 698 145 092	139 963 139 963 147 671	8 8
2112 14 250	- - mit einem Quadratmetergewicht von mehr als 150 g und einer mechanisch gewonnenen Fasermenge von 10 GHT oder weniger (holzfrei), in Rollen oder Bogen darunter zum Absatz bestimmt	t t 1000 EUR	* 153 429 79 986	169 124 88 702	165 374 87 837	9 9
	- Papiere und Pappen, weder gestrichen noch überzogen, zum Beschreiben, Bedrucken oder zu anderen grafischen Zwecken, mit einem Gehalt an mechanisch od. chemisch-mechanisch gewonnenen Fasern von mehr als 10% (holzhaltig)					
2112 14 310	- - in Rollen darunter zum Absatz bestimmt	t t 1000 EUR	* 297 666 194 529	319 199 205 644	335 217 209 454	11 10
2112 14 340	- - in Bogen bis max. DIN A 3 darunter zum Absatz bestimmt	t t 1000 EUR	*	1 1
2112 14 370	- - Andere Papiere und Pappen (nicht in Rollen oder Bogen bis max. DIN A 3) darunter zum Absatz bestimmt	t t 1000 EUR	* 14 806 12 190	14 847 11 867	11 934 9 540	4 4
	Papiere für die Herstellung von Toilettenpapier, Abschmink- oder Handtüchern, Servietten o.ä. Papiererzeugnissen; Zellstoffwatte und Vliese aus Zellstofffasern, in Rollen oder Bogen					
2112 21 300	- Zellstoffwatte darunter zum Absatz bestimmt	t t 1000 EUR	* 28 220 .	32 112 .	30 162 .	4 2
	- Vliese aus Zellstofffasern (sog. Tissue) und gekrepptes Papier					
2112 21 550	- - mit einem Quadratmetergewicht pro Lage von 25 g oder weniger (Tissue) darunter zum Absatz bestimmt	t t 1000 EUR	* 86 672 5 105 4 008	119 486 5 175 3 949	115 715 6 225 4 915	6 3
2112 21 570	- - mit einem Quadratmetergewicht pro Lage von mehr als 25 g (Krepp) darunter zum Absatz bestimmt	t t 1000 EUR	* 48 645 27 285 42 503	51 574 22 481 36 845	47 581 22 730 36 908	6 4
2112 21 900	- Andere Papiere für die Herstellung von Toilettenpapier, Abschmink- oder Handtücher, Servietten u.ä. Papiererzeugnisse darunter zum Absatz bestimmt	t t 1000 EUR	* 19 442 29 329	21 419 32 316	22 835 33 451	3 3
	Kraftliner, weder gestrichen noch überzogen, in Rollen oder Bogen					
2112 22 500	- ungebleicht darunter zum Absatz bestimmt	t t 1000 EUR	* - - -	1 1
2112 22 900	- Anderer Kraftliner darunter zum Absatz bestimmt	t t 1000 EUR	* - - -	- - -	- - -	- -
	Kraftsackpapier; Kraftpapiere und Kraftpappen, weder gestrichen noch überzogen, in Rollen oder Bogen					
2112 23 150	- Kraftsackpapier, nicht gekreppt, gefältelt oder durch Pressen oder Prägen gemustert oder perforiert - - ungebleicht darunter zum Absatz bestimmt	t t 1000 EUR	* - - -	- - -	- - -	- -
2112 23 190	- - Anderes Kraftsackpapier, nicht gekreppt, gefältelt oder durch Pressen oder Prägen gemustert oder perforiert darunter zum Absatz bestimmt	t t 1000 EUR	* - - -	- - -	- - -	- -
	- Andere Kraftpapiere und Kraftpappen, nicht gekreppt, gefältelt od. durch Pressen oder Prägen gemustert oder perforiert					
2112 23 330	- - mit einem Quadratmetergewicht von 150 g oder weniger darunter zum Absatz bestimmt	t t 1000 EUR	* 36 001 36 001 41 894	42 848 42 848 48 965	43 931 43 931 51 028	10 10
2112 23 350	- - mit einem Quadratmetergewicht von mehr als 150 g, jedoch weniger als 225 g darunter zum Absatz bestimmt	t t 1000 EUR	*	2 2

4 Produktion nach Güterarten - Deutschland

Melde-Nr.	Bezeichnung	Einheit	2. VJ 2006	1. VJ 2007	2. VJ 2007	2. VJ 2007 Anzahl Unternehmen
1	2	3	4	5	6	7
2112 23 370	- mit einem Quadratmetergewicht von 225 g oder mehr darunter zum Absatz bestimmt	t t 1000 EUR	*	3 3
2112 23 500	- Kraftsackpapier, gekreppt oder gefältelt, auch durch Pressen oder Prägen gemustert oder perforiert darunter zum Absatz bestimmt	t t 1000 EUR	* - -	- - -	- - -	- - -
2112 24 100	Halbzellstoffpapier (sog. "fluting"), Strohpapier u.a. Wellenpapier für die Welle der Wellpappe, weder gestrichen noch überzogen, in Rollen oder Bogen - Halbzellstoffpapier darunter zum Absatz bestimmt	t t 1000 EUR	*	1 1
2112 24 200	- Strohpapier darunter zum Absatz bestimmt	t t 1000 EUR	* - -	- - -	- - -	- - -
2112 24 300	- Wellenpapier darunter zum Absatz bestimmt	t t 1000 EUR	* 338 241 338 241 107 223	378 420 133 698	400 685 154 224	10 10
2112 25 200	Testliner, weder gestrichen noch überzogen, in Rollen oder Bogen (ausschl. oder hauptsächlich aus Halbstoff aus wiederaufbereiteten Papier oder Pappe (Abfälle oder Ausschuss) gewonnen) - mit einem Quadratmetergewicht von 150 g oder weniger darunter zum Absatz bestimmt	t t 1000 EUR	* 482 719 422 009 138 549	482 472 429 428 162 294	501 377 442 167 179 860	15 14
2112 25 400	- mit einem Quadratmetergewicht von mehr als 150 g darunter zum Absatz bestimmt	t t 1000 EUR	* 142 377 47 339	100 202 38 164	102 860 42 446	8 8
2112 30 100	Andere Papiere und Pappen, weder gestrichen noch überzogen; Zigarettenpapier, nicht zugeschnitten - Sulfitpackpapier darunter zum Absatz bestimmt	t t 1000 EUR	* 23 405 14 701	22 364 16 810	22 210 16 610	7 7
2112 30 200	- Zigarettenpapier (nicht in Form von Heftchen, Hülsen oder in Rollen und nicht mit einer Breite von 5 cm oder weniger) darunter zum Absatz bestimmt	t t 1000 EUR	* - -	- - -	- - -	- - -
2112 30 300	- Filterpapier und Filterpappe darunter zum Absatz bestimmt	t t 1000 EUR	* 37 785 27 353 69 910	40 150 30 363 77 784	36 508 28 467 72 362	6 6
2112 30 400	- Filzpapier und Filzpappe darunter zum Absatz bestimmt	t t 1000 EUR	*	2 2
2112 30 600	- Andere Papiere und Pappen, weder gestrichen noch überzogen (ohne Stroh-, Wellenpapier, Testliner, Sulfitpackpapier, Filter- oder Filzpapier und -pappe) - mit einem Quadratmetergewicht von 150 g oder weniger darunter zum Absatz bestimmt	t t 1000 EUR	* 389 407 359 805 205 931	357 204 330 609 197 611	362 033 329 215 204 214	21 20
2112 30 700	- mit einem Quadratmetergewicht von mehr als 150 g, jedoch weniger als 225 g darunter zum Absatz bestimmt	t t 1000 EUR	* 23 119 7 633	18 656 6 898	16 975 16 975 6 425	4 4
2112 30 805	- mit einem Quadratmetergewicht von 225 g oder mehr - - aus Altpapier darunter zum Absatz bestimmt	t t 1000 EUR	* 252 307 176 793 68 071	168 602 69 734	180 668 76 942	19 17
2112 30 809	- - - Andere Papiere und Pappen (ohne solche aus Altpapier) darunter zum Absatz bestimmt	t t 1000 EUR	* 124 295 118 713 64 031	137 257 131 536 71 855	134 814 129 130 70 958	11 11
2112 40 100	Pergamentpapier und -pappe, Pergamentersatzpapier, Naturpauapapier, Pergaminpapier u.a. kalandrierte durchsichtige oder durchscheinende Papiere, in Rollen oder Bogen - Pergamentpapier und -pappe darunter zum Absatz bestimmt	t t 1000 EUR	*	1 1
2112 40 300	- Pergamentersatzpapier darunter zum Absatz bestimmt	t t 1000 EUR	* 11 957 11 957 14 074	12 334 12 334 15 412	12 013 12 013 15 024	6 6
2112 40 500	- Naturpauapapier darunter zum Absatz bestimmt	t t 1000 EUR	*	2 2

Melde-Nr.	Bezeichnung	Einheit	2. VJ 2006	1. VJ 2007	2. VJ 2007	2. VJ 2007 Anzahl Unternehmen
1	2	3	4	5	6	7
2112 40 700	- Pergaminpapier u.a. kalandrierte, durchsichtige oder durchscheinende Papiere darunter zum Absatz bestimmt	t t 1000 EUR	* 3 126 3 126 5 379	4 737 4 737 9 912	4 580 4 580 9 513	5 5
	Papier und Pappe, bearbeitet					
2112 51 400	Papier und Pappe, zusammengeklebt, auf der Oberfläche weder gestrichen noch überzogen oder getränkt, auch mit Innenverstärkung, in Rollen oder Bogen darunter zum Absatz bestimmt	t t 1000 EUR	* 6 229 6 229 .	7 059 7 059 .	7 294 7 294 .	4 4
	Papiere und Pappen, gekreppt oder gefältelt, auch durch Pressen oder Prägen gemustert oder perforiert, a.n.g., in Rollen oder Bogen					
2112 52 300	- Kraftpapier darunter zum Absatz bestimmt	t t 1000 EUR	*	2 2
2112 52 500	- Andere Papiere und Pappen darunter zum Absatz bestimmt	t t 1000 EUR	* 6 151 6 151 13 274	5 895 5 895 13 946	6 050 6 050 13 666	9 9
	Ein- oder beidseitig mit Kaolin o.a. anorganischen Stoffen gestrichene Papiere und Pappen zum Beschreiben, Bedrucken oder für andere grafische Zwecke, in Rollen oder Bogen					
	- Papiere und Pappen, gestrichen oder überzogen, zum Beschreiben, Bedrucken oder zu anderen grafischen Zwecken, mit einem Gehalt an mechanisch gewonnenen Fasern von 10% oder weniger (holzfrei)					
2112 53 130	- - in Rollen darunter zum Absatz bestimmt	t t 1000 EUR	* 168 511 168 511 139 602	185 451 185 451 151 343	178 461 178 461 141 693	12 12
2112 53 160	- - in Bogen bis max. DIN A 3 darunter zum Absatz bestimmt	t t 1000 EUR	*	3 3
2112 53 190	- - Andere Papiere und Pappen (nicht in Rollen oder Bogen bis max. DIN A 3) darunter zum Absatz bestimmt	t t 1000 EUR	* 462 032 462 032 375 974	462 903 462 903 378 623	454 311 454 311 372 871	9 9
2112 53 300	- Leichtgewichtiges gestrichenes Papier, sog. "LWC-Papier" mit einer mechanisch gewonnenen Fasermenge von 10 GHT oder mehr (holzhaltig) darunter zum Absatz bestimmt	t t 1000 EUR	* 465 903 465 903 316 480	490 335 490 335 317 717	470 369 470 369 306 659	8 8
2112 53 400	- Andere gestrichene Papiere u.Pappen, zum Beschreiben, Bedrucken und zu anderen grafischen Zwecken, mit einer mechanisch gewonnenen Fasermenge von 10 GHT oder mehr (holzhaltig) (ohne "LWC-Papier") darunter zum Absatz bestimmt	t t 1000 EUR	* 374 080 374 080 249 635	386 215 386 215 244 739	384 745 384 745 246 921	9 9
	Ein- oder beidseitig mit Kaolin o.a. anorganischen Stoffen gestrichene oder überzogene Kraft- und Multiplexpapiere und -pappen (ohne solche zum Beschreiben, Bedrucken oder für andere grafische Zwecke), in Rollen oder Bogen					
	- Gestrichene oder überzogene Kraftpapiere und -pappen (ohne solche zum Beschreiben, Bedrucken oder zu anderen grafischen Zwecken)					
	- - gebleicht					
2112 54 130	- - - mit einem Quadratmetergewicht von 150 g oder weniger	t 1000 EUR	1
2112 54 160	- - - mit einem Quadratmetergewicht von mehr als 150 g	t 1000 EUR	- .	- .	- .	-
2112 54 190	- - ungebleicht	t 1000 EUR	1
	- Multiplexpapiere, -pappen u.a. Papiere und Pappen, gestrichen oder überzogen					
2112 54 220	- - Multiplexpapiere und -pappen darunter zum Absatz bestimmt	t t 1000 EUR	* - - .	- - .	- - .	- -
2112 54 250	- - Andere gestrichene o. überzogene Papiere und Pappen darunter zum Absatz bestimmt	t t 1000 EUR	* 109 594 109 594 66 804	112 842 112 842 72 335	104 291 104 291 69 014	7 7

Melde-Nr.	Bezeichnung	Einheit	2. VJ 2006	1. VJ 2007	2. VJ 2007	2. VJ 2007 Anzahl Unternehmen
1	2	3	4	5	6	7
2112 55 300	Kohlepapier, präpariertes Durchschreibepapier u.a. Vervielfältigungs- und Umdruckpapier mit einer Breite von ungefaltet mehr als 36 cm, in Rollen oder Bogen - Kohlepapier u.ä. Vervielfältigungspapier	t 1000 EUR	- -	- -	- -	-
2112 55 500	- Präpariertes Durchschreibepapier (Selbstdurchschreibepapier (SD))	t 1000 EUR	70 211 79 893	73 599 87 999	67 777 80 819	4
2112 55 900	- Anderes Vervielfältigungs- oder Umdruckpapier	t 1000 EUR	: :	: :	: :	1
2112 56 130	Papiere, Pappen, Zellstoffwatte und Vlies aus Zellstofffasern, gestrichen, überzogen, getränkt, geteert, bituminiert, asphaltiert, gummiert oder mit Klebeschicht versehen (auch aluminisiert), in Rollen oder Bogen - geteert, bituminiert, asphaltiert, gummiert oder mit Klebeschicht versehen - geteert, bituminiert oder asphaltiert	t 1000 EUR	4 192 5 302	4 012 5 883	4 062 5 963	4
2112 56 160	- - selbstklebend	t 1000 EUR	24 179 74 164	28 119 87 723	23 823 75 213	3
2112 56 190	- - gummiert oder mit Klebeschicht versehen (ohne selbstklebendes)	t 1000 EUR	2 035 3 660	2 343 4 253	2 208 4 058	4
2112 56 220	- mit Kunstharz oder Kunststoff gestrichen, überzogen oder getränkt (auch aluminisiert; ohne Klebeschicht); mit Wachs, Paraffin, Stearin, Öl od. Glycerin überzogen oder getränkt - - mit Kunstharz oder Kunststoff gestrichen, überzogen oder getränkt (auch aluminisiert; ohne Klebeschicht) - - - gebleicht, mit einem Quadratmetergewicht von mehr als 150 g	t 1000 EUR	39 158 93 785	45 111 105 460	42 526 104 033	12
2112 56 250	- - - ungebleicht, mit einem Quadratmetergewicht von mehr als 150 g	t 1000 EUR	35 188 115 167	49 445 126 239	43 064 106 420	17
2112 56 280	- - mit Wachs, Paraffin, Stearin, Öl oder Glycerin überzogen oder getränkt	t 1000 EUR	6 182 15 895	5 644 15 826	5 059 14 241	8
2112 57 203	Anderes Papiere und Pappen, Zellstoffwatte und Vliese aus Zellstofffasern, gestrichen, überzogen, getränkt, auf der Oberfläche gefärbt, verziert oder bedruckt, in Rollen oder Bogen - Endlosformulare u.a. Papiere und Pappen, Zellstoffwatte und Vliese aus Zellstofffasern - - Endlosformulare in Rollen, mit einer Breite von mehr als 15 cm, oder Bogen, mit einer Breite von mehr als 36 cm, darunter zum Absatz bestimmt	t 1000 EUR	3 873 3 873 8 486	3 505 3 505 7 823	3 140 3 140 7 169	5 4
2112 57 205	- - Andere Papiere und Pappen, Zellstoffwatte und Vliese aus Zellstofffasern darunter zum Absatz bestimmt	t 1000 EUR	19 381 47 439	24 537 59 103	24 649 59 366	19 19
2112 60 000	Papier oder Pappe (Abfälle und Ausschuss) zur Wiedergewinnung	1000 EUR	1 760	1 765	2 348	6
2121 11 000	Wellpapier und -pappe; Verpackungsmittel aus Papier, Karton und Pappe Wellpapier oder Wellpappe, in Rollen oder Bogen, auch perforiert darunter zum Absatz bestimmt	t 1000 EUR	1 067 173 439 281 210 170	1 192 804 499 188 264 822	1 144 092 494 875 267 586	75 53
2121 12 303	Säcke, Beutel, Tüten aus Papier - Säcke und Beutel mit einer Bodenbreite von 40 cm oder mehr - - mit einer Seitenlänge von 35 cm oder mehr	t 1000 EUR	35 033 59 543	36 260 61 498	36 074 63 702	12
2121 12 305	- - mit einer Seitenlänge von weniger als 35 cm	t 1000 EUR	: :	: :	: :	2
2121 12 500	- Andere Säcke, Beutel oder Tüten (ohne Schallplattenhüllen)	t 1000 EUR	41 434 110 485	44 101 119 382	42 008 112 141	37

Melde-Nr.	Bezeichnung	Einheit	2. VJ 2006	1. VJ 2007	2. VJ 2007	2. VJ 2007 Anzahl Unternehmen
1	2	3	4	5	6	7
2121 13 000	Schachteln und Kartons aus Wellpapier oder Wellpappe	t 1000 EUR	958 281 876 364	1 064 155 1 027 414	995 021 986 670	160
2121 14 010	Faltschachteln und -kartons, aus nicht gewelltem Papier oder nicht gewellter Pappe - für Flüssigkeiten	t 1000 EUR	121 894 197 141	124 833 231 723	134 896 246 115	4
2121 14 030	- - Andere Faltschachteln und -kartons - - aus Karton	t 1000 EUR	192 728 408 969	216 146 458 387	207 871 430 905	106
2121 14 050	- - aus Vollpappe	t 1000 EUR	134 768 131 540	142 757 140 795	148 546 141 698	80
2121 14 070	- Displays (Trays) aus Karton oder Vollpappe	t 1000 EUR	29 407 57 855	36 596 69 046	30 155 62 335	47
2121 14 090	- Andere Faltschachteln u. -kartons, aus nicht gewelltem Papier oder nicht gewellter Pappe	t 1000 EUR	15 667 35 269	16 798 36 911	14 697 30 685	20
	Andere Verpackungsmittel aus Papier, Pappe, Zellstoffwatte o. Vliesen aus Zellstofffasern (einschl. Schallplattenhüllen); Pappwaren zur Verwendung in Büros, Läden u.dgl.					
2121 15 330	- - Dosen, Trommeln und Fässer	t 1000 EUR	18 910 26 434	24 609 34 073	24 438 30 871	9
2121 15 350	- - Flexible Verpackungs- und Aufbewahrungsmittel (z.B. Schallplattenhüllen, Weichpackungen, Verpackungszuschnitte)	t 1000 EUR	17 175 45 505	19 636 52 916	19 996 51 038	22
2121 15 390	- - Andere Verpackungs- und Aufbewahrungsmittel	t 1000 EUR	9 057 15 748	11 273 17 543	10 919 16 341	14
2121 15 500	- Pappwaren zur Verwendung in Büros, Läden u.dgl.	t 1000 EUR	99 .	118 .	95 .	3
	Haushalts-, Hygiene- und Toilettenartikel aus Zellstoff, Papier und Pappe					
2122 11 100	Toilettenpapier, Taschen-, Abschmink-, Hand- und Taschentücher, Servietten aus Papierhalbstoff, Papier, Zellstoffwatte oder Vliesen aus Zellstofffasern	t 1000 EUR	113 038 173 265	141 171 204 918	139 991 213 402	13
2122 11 330	- - Taschen- und Abschminktücher	t 1000 EUR	27 460 43 053	33 407 47 339	28 770 44 148	7
2122 11 350	- - Handtücher	t 1000 EUR	89 429 128 364	94 126 148 065	91 243 147 494	8
2122 11 500	- Taschentücher und Servietten aus Papierhalbstoff, Papier, Zellstoffwatte oder Vliesen aus Zellstofffasern	t 1000 EUR	17 779 62 312	17 629 64 506	17 335 58 575	11
2122 12 100	Hygiene- und Krankenhausartikel, Bekleidung und Bekleidungszubehör, aus Papierhalbstoff, Papier, Zellstoffwatte oder Vliesen aus Zellstofffasern					
	- Hygienische Binden, Tampons u.ä. Waren	t 1000 EUR	15 489 47 037	15 764 41 297	15 026 43 303	5
2122 12 330	- Windeln für Kleinkinder u.ä. Waren zu hygienischen Zwecken	t 1000 EUR	93 797 115 043	104 784 129 633	105 093 131 375	6
2122 12 350	- - Windeln für Kleinkinder	t 1000 EUR	.	.	.	2
2122 12 500	- Hygienische Artikel für an Urin- oder Stuhlinkontinenz leidende Erwachsene	t 1000 EUR	.	.	.	-
2122 12 900	- Bekleidung und Bekleidungszubehör	t 1000 EUR	-	-	-	-
	- Andere Waren aus Papier zum Gebrauch im Haushalt, im Krankenhaus, bei der Körperpflege oder zu hygienischen Zwecken	t 1000 EUR	10 346 .	13 579 .	13 910 .	15

Melde-Nr.	Bezeichnung	Einheit	2. VJ 2006	1. VJ 2007	2. VJ 2007	2. VJ 2007 Anzahl Unternehmen
1	2	3	4	5	6	7
2122 13 000	Tabletts, Schüsseln, Teller, Tassen, Becher u.ä. Waren, aus Papier oder Pappe	t 1000 EUR	17 023 34 122	13 611 30 692	15 801 36 906	10
	Schreibwaren und Bürobedarf aus Papier, Karton oder Pappe					
	Kohle-, Vervielfältigungs-, Durchschreibe-, Umdruckpapier; Papier, gummiert oder mit Klebeschicht, in Rollen oder Bogen					
	- Kohlepapier o.ä. Vervielfältigungspapier, präpariertes Durchschreibepapier u.ä. Vervielfältigungs- und Umdruckpapier, vollständige Dauerschablonen und Offsetplatten aus Papier					
2123 11 130	- Kohlepapier oder ähnliches Vervielfältigungspapier	t 1000 EUR	.	.	.	2
2123 11 150	- Präpariertes Durchschreibepapier	t 1000 EUR	.	.	.	2
2123 11 170	- Vollständige Dauerschablonen aus Papier	t 1000 EUR	-	-	-	-
2123 11 190	- Andere Vervielfältigungs- und Umdruckpapiere; Offsetplatten, aus Papier	t 1000 EUR	.	.	.	2
2123 11 200	- Papier und Pappe, selbstklebend, in Streifen oder Rollen	t 1000 EUR	.	.	.	2
	- Anderes Papier, gummiert oder mit Klebeschicht (ohne selbstklebendes), in Streifen oder Rollen		.	.	.	
2123 11 403	- gummiert	t 1000 EUR	.	.	.	2
2123 11 405	- mit Klebeschicht (ohne selbstklebendes)	t 1000 EUR	.	.	.	2
	Briefumschläge, Einstückbriefe, Postkarten (ohne Bilder), aus Papier oder Pappe; Zusammenstellungen solcher Schreibwaren in Pappschachteln u.ä. Behältnissen					
2123 12 300	- Briefumschläge	1000 St 1000 EUR	6 456 810 79 938	7 884 024 97 373	6 262 377 77 738	34
2123 12 500	- Einstückbriefe, Postkarten (ohne Bilder) und Briefkarten	1000 St 1000 EUR	17 531 1 431	18 490 1 744	21 238 1 907	7
2123 12 700	- Zusammenstellungen von Schreibwaren in Schachteln, Taschen u.ä. Behältnissen	t 1000 EUR	.	.	4 195	5
	Andere Papiere oder Pappen zum Beschreiben, Bedrucken oder zu anderen grafischen Zwecken					
2123 13 300	- bedruckt, durch Pressen oder Prägen gemustert oder perforiert (z.B. Endlosformulare)	t 1000 EUR	8 442 11 180	10 377 12 650	8 713 11 737	9
	- Andere Papiere oder Pappen zum Beschreiben, Bedrucken oder zu anderen grafischen Zwecken					
2123 13 505	- für Büromaschinen u.ä. Geräte, in Streifen oder Rollen, Breite 15 cm oder weniger	t 1000 EUR	8 608 16 043	8 628 16 825	8 344 17 074	6
2123 13 509	- Andere Papiere oder Pappen zum Beschreiben, Bedrucken oder zu anderen grafischen Zwecken, a.n.g. (z.B. Bogen, Breite 36 cm oder weniger)	t 1000 EUR	8 271 5 717	9 330 6 062	8 597 5 840	11
	Tapeten					
	Tapeten und Wandverkleidungen aus Papier					
2124 11 100	- Raufaserpapier, sog. "Ingrainpapier"	Rollen 1000 EUR	.	.	.	1
2124 11 300	- Tapeten u.ä. Wandverkleidungen, bestrichen oder überzogen, mit einer Lage Kunststoff versehen	Rollen 1000 EUR	23 485 253 91 411	27 863 914 110 373	26 391 618 105 652	8
2124 11 500	- Tapeten u.ä. Wandverkleidungen, mit Flechtstoffen versehen	Rollen 1000 EUR	-	-	-	-
2124 11 900	- Andere Tapeten u.ä. Wandverkleidungen	Rollen 1000 EUR	1 945 650	2 091 441	2 089 788	4
2124 12 000	Wandverkleidungen aus Spinnstoffen	Rollen 1000 EUR	.	.	.	1

Melde-Nr.	Bezeichnung	Einheit	2. VJ 2006	1. VJ 2007	2. VJ 2007	2. VJ 2007 Anzahl Unternehmen
1	2	3	4	5	6	7
2125 11 000	Fußbodenbeläge mit Papier- oder Pappunterlage, auch zugeschnitten	m ² 1000 EUR	-	-	-	-
2125 12 350	Etiketten aller Art aus Papier oder Pappe, auch bedruckt - Bedruckte Etiketten - - Selbstklebeetiketten	t 1000 EUR	17 524 174 014	19 164 193 321	18 814 188 198	94
2125 12 390	- - Andere bedruckte Etiketten	t 1000 EUR	14 805 83 486	16 026 83 864	14 734 80 714	55
2125 12 550	- Nichtbedruckte Etiketten - - Selbstklebeetiketten	t 1000 EUR	6 239 35 462	6 715 38 464	6 625 39 193	26
2125 12 590	- - Andere nichtbedruckte Etiketten	t 1000 EUR	434 3 567	496 4 043	455 3 701	6
2125 13 000	Filterblöcke und Filterplatten aus Papierhalbstoff	t 1000 EUR	-	-	-	-
2125 14 130	Zigarettenpapier, zugeschnitten oder in Form von Heftchen oder Hülsen; Rollen, Spulen, Spindeln u.ä. Unterlagen aus Papierhalbstoff, Papier oder Pappe; Filterpapier und -pappe; andere Waren aus Papier oder Pappe, a.n.g. - Zigarettenpapier, in Form von Heftchen, Hülsen und Rollen - - in Form von Heftchen oder Hülsen	t 1000 EUR	.	.	.	2
2125 14 150	- - in Rollen mit einer Breite von 5 cm oder weniger	t 1000 EUR	.	.	.	1
2125 14 200	- Rollen, Spulen, Spindeln u.ä. Unterlagen aus Papierhalbstoff, Papier oder Pappe, auch gelocht oder gehärtet, zum Aufwickeln von Spinnstoffgarnen - Andere Rollen, Spulen, Spindeln u.ä. Unterlagen aus Papierhalbstoff, Papier oder Pappe	t 1000 EUR	4 264 5 211	4 400 5 435	4 317 5 366	5
2125 14 303	- - Zylindrische Hülsen und Spulenkerne zum Aufwickeln von flächigen Materialien	t 1000 EUR	56 027 56 327	62 051 64 151	60 199 62 424	18
2125 14 309	- - Andere Rollen, Spulen, Spindeln u.ä. Unterlagen, a.n.g. - Andere Waren aus Papier oder Pappe - - Filterpapier und Filterpappe; Lochkarten, formgepresste Waren aus Papierhalbstoff und Diagrammpapier	t 1000 EUR	1 592 2 596	.	.	2
2125 14 490	- - - Filterpapier und Filterpappe, zugeschnitten	t 1000 EUR	13 910 46 714	15 782 55 262	13 941 49 918	14
2125 14 530	- - - Lochkarten, nicht gelocht, für Lochkartenmaschinen, auch in Streifen	t 1000 EUR	.	.	.	1
2125 14 570	- - - Formgepresste Waren aus Papierhalbstoff	t 1000 EUR	10 826 13 705	11 531 12 133	8 518 .	6
2125 14 610	- - - Diagrammpapier für Registriergeräte, in Rollen, Bogen oder Scheiben - - Andere Waren aus Papier oder Pappe, a.n.g.	t 1000 EUR	.	.	.	2
2125 14 651	- - - Dichtungen aus Papier oder Pappe; Papier und Pappe, gelocht, für Jacquardvorrichtungen u.ä. Maschinen; Papier für bestimmte Verwendungszwecke, z.B. Kondensatorpapier	t 1000 EUR	11 805 23 759	12 659 26 226	10 856 24 282	18
2125 14 653	- - - Klappfächer und starre Fächer, Fächergestelle und Fächergriffe, Teile dafür	t 1000 EUR	-	-	-	-
2125 14 655	- - - Bierdeckel	t 1000 EUR	7 465 7 490	7 934 8 089	7 849 8 076	4
2125 14 659	- - - Andere Waren aus Papier oder Pappe a.n.g. (ohne Bierdeckel)	t 1000 EUR	23 326 69 271	36 511 82 148	33 030 76 702	48
2199 00 000	Veredlung von Erzeugnissen dieser Güterabteilung	1000 EUR	112 813	111 511	118 138	25

Melde-Nr.	Bezeichnung	Einheit	2. VJ 2006	1. VJ 2007	2. VJ 2007	2. VJ 2007 Anzahl Unternehmen
1	2	3	4	5	6	7
	Verlags- und Druckerzeugnisse, bespielte Ton-, Bild- u. Datenträger					
2211 10 000	Bücher, Broschüren u.ä. Druckerzeugnisse in losen Bogen oder Blättern (auch Loseblattwerke), auch gefalzt	1000 St 1000 EUR	9 372 82 647	11 319 82 303	9 894 90 077	60
2211 21 100	Bücher, Broschüren u.ä. Druckerzeugnisse, festgebunden oder broschiert (ohne Wörterbücher u. Enzyklopädien) - Schulbücher	1000 St 1000 EUR	18 414 167 383	14 149 117 811	19 857 178 794	30
2211 21 200	- Kinderbücher	1000 St 1000 EUR	9 582 30 345	13 018 48 726	10 215 33 711	20
2211 21 300	- Bücher mit Belletristik, Sachbücher	1000 St 1000 EUR	58 864 285 176	64 708 350 036	53 511 279 195	110
2211 21 400	- Bücher mit Geistes- und Sozialwissenschaften	1000 St 1000 EUR	4 535 78 970	6 151 83 978	5 341 89 341	44
2211 21 500	- Bücher mit Naturwissenschaften und Technik	1000 St 1000 EUR	3 094 96 532	3 416 79 370	3 462 87 688	35
2211 21 600	- Adressbücher; andere Bücher, Broschüren u.ä. Druckerzeugnisse, festgebunden oder broschiert	1000 St 1000 EUR	128 730 283 153	117 141 322 968	127 088 320 981	105
2211 21 800	- Bilderalben, Bilderbücher, Zeichen- oder Malbücher, für Kinder	1000 St 1000 EUR	2 421 7 946	4 707 15 967	2 747 9 521	9
2211 22 000	Bücher, Broschüren u.ä. Druckerzeugnisse, auf elektronischen Datenträgern (z.B. auf CD-ROM) (ohne Wörterbücher und Enzyklopädien)	1000 St 1000 EUR	3 316 32 923	4 903 45 907	2 826 35 895	49
2211 31 000	Wörterbücher und Enzyklopädien, auch in Form von Teilheften, festgebunden, broschiert oder auf elektronischen Datenträgern - festgebunden, broschiert	1000 St 1000 EUR	2 599 19 590	3 115 18 390	3 039 20 106	6
2211 32 000	- auf elektronischen Datenträgern	1000 St 1000 EUR	.	.	.	1
2211 41 000	Kartografische Erzeugnisse, in Form von Büchern, Broschüren oder auf elektronischen Datenträgern - gedruckt, in Form von Büchern, Broschüren	1000 St 1000 EUR	2 191 8 508	1 457 5 566	1 838 6 173	4
2211 42 000	- auf elektronischen Datenträgern	1000 St 1000 EUR	-	-	-	-
2211 51 000	Globen u.ä. kartografische Erzeugnisse, gedruckt (ohne solche in Form von Büchern oder Broschüren) oder auf elektronischen Datenträgern - gedruckt (ohne solche in Form von Büchern oder Broschüren)	1000 St 1000 EUR	37 394	42 340	42 932	8
2211 52 000	- auf elektronischen Datenträgern (ohne solche in Form von Büchern oder Broschüren)	1000 St 1000 EUR	46	45	49	3
2211 61 000	Noten, handgeschrieben o. gedruckt, auch mit Bildern, auch gebunden oder auf elektronischen Datenträgern - handgeschrieben oder gedruckt, auch mit Bildern, auch gebunden	1000 St 1000 EUR	1 768 10 604	1 406 8 056	1 436 9 661	10
2211 62 000	- auch mit Bildern, auf elektronischen Datenträgern	1000 St 1000 EUR	-	-	-	-
2212 11 000	Tageszeitungen (einschl. deren Sonntagszeitungen u.ä. periodischen Druckschriften), mindestens viermal wöchentlich erscheinend, gedruckt oder auf elektronischen Datenträgern - gedruckt	1000 St 1000 EUR	.	.	.	239
2212 12 000	- auf elektronischen Datenträgern	1000 St 1000 EUR	.	.	.	5
2213 11 050	Zeitungen u.ä. periodische Druckschriften, weniger als viermal wöchentlich erscheinend, gedruckt - Zeitungen	1000 EUR	341 338	344 631	356 710	186
2213 11 093	- Fachzeitschriften (z.B. wissenschaftliche Zeitschriften)	1000 EUR	446 860	473 705	464 143	205
2213 11 095	- Allgemeine Zeitschriften (z.B. Magazine, Programmzeitschriften)	1000 EUR	904 770	891 619	891 597	103

Melde-Nr.	Bezeichnung	Einheit	2. VJ 2006	1. VJ 2007	2. VJ 2007	2. VJ 2007 Anzahl Unternehmen
1	2	3	4	5	6	7
2213 11 099	- Andere Zeitschriften (z.B. Kundenzeitschriften, Amtsblätter)	1000 EUR	208 329	212 875	205 976	100
2213 12 000	Zeitungen u.a. periodische Druckschriften, weniger als viereinmal wöchentlich erscheinend, auf elektronischen Datenträgern	1000 EUR	6 277	7 045	6 435	16
2214 11 300	Schallplatten, "Compact Discs", DVDs, MDs mit Tonaufzeichnungen - Schallplatten	1000 St 1000 EUR	- -	- -	- -	-
2214 11 500	- "Compact discs", DVDs (Digital Versatile Discs) und MDs (Mini Discs) mit Tonaufzeichnungen	1000 St 1000 EUR	16 657 .	17 314 94 108	12 391 .	20
2214 12 300	Magnetbänder mit Tonaufzeichnungen - mit einer Breite von 4 mm oder weniger (z.B. Kompaktkassetten, auch DCC (Digital Compact Cassetten))	1000 St 1000 EUR	31 .	20 714	16 .	7
2214 12 500	- mit einer Breite von mehr als 4 mm bis 6,5 mm	1000 St 1000 EUR	- -	- -	- -	-
2215 11 300	Illustrierte Postkarten; Glück- wunschkarten u.ä. Karten, gedruckt - Illustrierte Postkarten	1000 EUR	914	1 565	732	14
2215 11 505	- Glückwunschkarten und Karten mit persönlichen Mitteilungen, auch illustriert, auch mit Umschlägen oder Verzierungen aller Art	1000 EUR	17 267	16 055	13 477	22
2215 11 509	- - Glückwunsch- und Beileidskarten	1000 EUR	742	506	490	15
2215 12 000	Illustrierte Postkarten; Glück- wunschkarten u.ä. Karten, auf elektronischen Datenträgern	1000 EUR	107	105	.	3
2215 13 000	Bilder, Bilddrucke und Fotografien, gedruckt	1000 EUR	2 806	2 997	1 955	7
2215 14 000	Bilder, Bilddrucke und Fotografien, auf elektronischen Datenträgern	1000 EUR	.	.	.	2
2215 15 300	Abziehbilder und Kalender, gedruckt - Abziehbilder aller Art	1000 EUR	5 926	8 069	8 056	8
2215 15 500	- Kalender aller Art (einschl. Blöcken von Abreißkalendern)	1000 EUR	56 288	14 074	46 409	29
2215 16 000	Abziehbilder und Kalender, auf elektronischen Datenträgern	1000 EUR	.	.	.	1
2215 17 000	Formulare u.a. Verlagserzeugnisse, a.n.g. (z.B. Fahrpläne ohne Buchfahrpläne, Formulare)	1000 EUR	12 283	9 998	13 516	24
2215 50 000	Verlagserzeugnisse im Internet	1000 Zugriffe 1000 EUR	11 332 .	8 894 .	10 492 .	21
2221 10 003	Druck von Tageszeitungen einschl. deren Sonntagszeitungen u.a. periodischen Druckschriften, mindes- tens viereinmal wöchentlich erscheinend - im Flachdruckverfahren	1000 EUR	238 085	229 173	225 487	84
2221 10 009	- in einem anderen Druckverfahren	1000 EUR	62 802	60 640	60 876	16
2222 11 000	Briefmarken, Stempelmarken, Steuer- zeichen u.dgl., nicht entwertet; amtliche Papiere mit geprägtem oder gedrucktem Stempel; Scheck- formulare; Banknoten, Aktien u.ä. Wertpapiere	1000 EUR	107 086	99 694	114 512	7
2222 12 301	Werbedrucke und Werbeschriften, Verkaufskataloge u.dgl. - Verkaufskataloge (z.B. Versand- hauskataloge, Reisekataloge), - im Tiefdruckverfahren hergestellt	1000 EUR	94 316	122 311	104 060	15
2222 12 302	- - in einem anderen Druckverfahren hergestellt	1000 EUR	124 764	146 663	122 850	158
2222 12 503	- Andere Werbedrucke, Werbeschriften u.dgl. (ohne Verkaufskataloge) - Plakate u.ä. Drucke (z.B. Großflächenplakate, Plakate für Ganzsäulen u.ä. Plakate, City-Poster) - - im Flachdruckverfahren hergestellt	1000 EUR	83 744	89 115	85 106	281

Melde-Nr.	Bezeichnung	Einheit	2. VJ 2006	1. VJ 2007	2. VJ 2007	2. VJ 2007 Anzahl Unternehmen
1	2	3	4	5	6	7
2222 12 504	- - - in einem anderen Druckverfahren hergestellt	1000 EUR	16 765	18 784	19 271	45
2222 12 505	- - Geschäftsberichte	1000 EUR	18 380	14 707	19 011	110
2222 12 506	- - - Andere Werbedrucke und Werbeschriften (z.B. Prospekte, Werbebeilagen für Zeitungen und Zeitschriften, Werbeaufkleber, Jubiläumsschriften u.ä. Werbedrucke), - - im Flachdruckverfahren hergestellt	1000 EUR	830 491	898 018	846 362	669
2222 12 507	- - - im Tiefdruckverfahren hergestellt	1000 EUR	70 299	80 505	69 678	15
2222 12 508	- - - in einem anderen Druckverfahren hergestellt	1000 EUR	84 336	91 902	94 467	85
2222 13 030	Andere Drucke, a.n.g. - Endlosformulare, a.n.g. (z.B. Schnelltrenn-Formulare)	1000 EUR	99 092	109 571	99 414	127
2222 13 050	- Einlasskarten für Veranstaltungen, Fahrscheine, Eintrittskarten u.a. Tickets	1000 EUR	12 763	10 538	12 803	41
2222 13 070	- Andere Drucke für private oder gewerbliche Zwecke (ohne Endlosformulare), z.B. Formblätter, Geschäftsdrucksachen, Familiendrucksachen	1000 EUR	268 100	283 623	269 756	631
2222 13 090	- Andere Drucke, a.n.g. (z.B. Kundenkarten, Mitgliedsausweise ohne Speicherchip oder Magnetstreifen)	1000 EUR	319 641	312 385	329 243	154
2222 20 130	Register, Bücher für die kaufmännische Buchführung, Hefte, Schreibunterlagen, Ordner, Durchschreibesätze, Alben für Muster oder Sammlungen und Buchhüllen, aus Papier oder Pappe - Register, Briefblöcke, Merkbücher - - Register, Bücher für die kaufmännische Buchführung, Auftragsbücher und Quittungsbücher	1000 EUR	12 435	19 738	13 230	50
2222 20 150	- - Briefpapierblöcke und Notizblöcke; Merkbücher und Notizbücher ohne Kalendarium	1000 EUR	20 998	26 196	26 463	43
2222 20 170	- - Merkbücher, Notizbücher und Tagebücher mit Kalendarium	1000 EUR	10 600	4 170	10 509	4
2222 20 190	- - Andere Waren oder Bücher wie Gästebücher, Mitgliedsbücher, Mal- und Zeichenpapier in Blockform	1000 EUR	11 434	11 536	12 269	33
2222 20 300	- Hefte	1000 EUR	9 464	8 360	8 977	6
2222 20 500	- Ordner, Schnellhefter (z.B. für Lose-Blatt-Systeme), Einbände, andere als Buchhüllen, und Aktendeckel	1000 EUR	57 788	75 650	62 285	26
2222 20 750	- Durchschreibesätze und -hefte, auch mit eingelegtem Kohlepapier - - Endlosformularsätze	1000 EUR	2 610	2 981	2 517	12
2222 20 790	- - Andere Durchschreibesätze und -hefte	1000 EUR	2 879	3 149	2 765	44
2222 20 800	- Alben für Muster oder für Sammlungen, aus Papier oder Pappe	1000 EUR	9 614	12 237	9 884	13
2222 20 900	- Schreibunterlagen, Buchhüllen u.a. Waren des Schul-, Bürobedarfs und des Papierhandels	1000 EUR	22 222	22 435	23 009	28
2222 31 001	Druck von Büchern, Broschüren, Bilderalben, Bilderbüchern, Zeichen- und Malbüchern für Kinder, Noten, handgeschrieben oder gedruckt - von Büchern (ohne Adress- und Telefonbücher) (z.B. Sach-, Schul-, Kunstbücher, Bilderalben und -bücher, Zeichen- und Malbücher für Kinder, Noten- u.a. Bücher), im Flachdruckverfahren	1000 EUR	205 371	206 998	197 581	244

Melde-Nr.	Bezeichnung	Einheit	2. VJ 2006	1. VJ 2007	2. VJ 2007	2. VJ 2007 Anzahl Unternehmen
1	2	3	4	5	6	7
2222 31 002	- von Büchern (ohne Adress- und Telefonbücher) (z.B. Sach-, Schul-, Kunstbücher, Bilderalt und -bücher, Zeichen- und Malbücher für Kinder, Noten- u.a Bücher), in einem anderen Druckverfahren	1000 EUR	15 374	17 866	15 272	17
2222 31 007	- von Adress- und Telefonbüchern (z.B. Einwohner-, Wirtschafts-, Export-, Fachadressbücher, Telefonbücher)	1000 EUR	28 433	50 535	40 619	28
	Druck von anderen Druckerzeugnissen					
	- Druck von anderen Zeitungen u.a. periodischen Druckschriften, weniger als viermal wöchentlich erscheinend					
	- - von Zeitungen (z.B. Wochenzeitungen)					
2222 32 253	- - - im Flachdruckverfahren	1000 EUR	63 398	62 074	62 595	73
2222 32 259	- - - in einem anderen Druckverfahren	1000 EUR	8 992	7 159	8 156	18
	- - von anderen periodischen Druckschriften und Zeitschriften (z.B. Anzeigenblätter, Annoncenzeitungen, Illustrierte, Magazine u.a. Publikumszeitschriften)					
	- - - von Anzeigenblättern, Annoncenzeitungen					
2222 32 291	- - - - im Flachdruckverfahren	1000 EUR	93 196	91 530	93 314	130
2222 32 292	- - - - in einem anderen Druckverfahren	1000 EUR	17 168	17 317	17 233	14
	- - - von Zeitschriften (z.B. Illustrierte, Magazine, Fach-, Kunden-, Mitglieder-, Werks- u.a. Publikumszeitschriften)					
2222 32 295	- - - - im Flachdruckverfahren	1000 EUR	241 679	238 989	234 072	257
2222 32 296	- - - - im Tiefdruckverfahren	1000 EUR	251 297	222 283	222 068	12
2222 32 297	- - - - in einem anderen Druckverfahren	1000 EUR	16 189	16 369	14 270	17
2222 32 300	- Druck von kartografischen Erzeugnissen aller Art (einschl. Wandkarten, topografischen Plänen und Globen, Atlanten, Landkarten)	1000 EUR	2 606	1 797	2 084	11
	- Druck von Postkarten, Glückwunschkarten, Karten mit persönlichen Mitteilungen u.a. illustrierten Karten, Abziehbildern aller Art					
2222 32 430	- - von illustrierten Postkarten, Glückwunschkarten und bedruckten Karten mit persönlichen Mitteilungen, auch Bedrucken von Briefumschlägen	1000 EUR	12 983	14 805	13 108	78
2222 32 450	- - von Abziehbildern aller Art	1000 EUR	13 404	15 092	14 491	20
	- Druck von Kalendern aller Art (einschl. Blöcken von Abreißkalendern)					
2222 32 505	- - von Wandkalendern, Bildkalendern	1000 EUR	11 711	7 022	9 656	55
2222 32 509	- - von Taschenkalendern u.a. Kalendern (z.B. Tisch-, Abreiß-, Falt-, Terminkalender)	1000 EUR	3 565	2 394	3 872	16
2222 32 700	- Druck von Bildern, Kunstblättern und Fotografien	1000 EUR	34 235	37 149	39 329	22
2222 32 900	- Bedrucken von anderen Materialien als Papier (einschl. Bedrucken von Kunststoffetiketten, Kunststofftüten, Glasplatten, usw.)	1000 EUR	65 230	73 407	70 823	43
	Druckweiterverarbeitung von Büchern, Zeitschriften, Werbedrucken u.a. Drucksachen					
2223 10 100	- von Büchern usw. durch Falzen, Zusammentragen, Heften, Binden, Beschneiden	1000 EUR	47 761	46 482	47 000	85
2223 10 300	- von Zeitschriften, Broschüren, Katalogen und Werbedrucken (z.B. Prospekten, Musterkarten usw.) durch Falzen, Zusammentragen, Heften, Klebebinden	1000 EUR	137 367	153 694	130 114	120

Melde-Nr.	Bezeichnung	Einheit	2. VJ 2006	1. VJ 2007	2. VJ 2007	2. VJ 2007 Anzahl Unternehmen
1	2	3	4	5	6	7
2223 10 500	- von anderen Drucksachen, bedruckten Papieren oder Karton (z.B. Formularen, Etiketten, Kalendern) durch Falzen, Lochen, Stanzen, Prägen, Kleben, Kaschieren	1000 EUR	38 667	44 040	46 262	80
2224 10 000	Satz- und Bildherstellung	1000 EUR	62 992	63 121	69 628	175
2224 20 002	Druckformen; Lithographiesteine, Platten und Zylinder, für den Druck zugerichtet (z.B. geschliffen, gekörnt, poliert) - Hochdruck-Druckformen mit Druckbild (z.B. Flexoklischees, Gummi-klischees, Kunststoffklischees usw.)	1000 EUR	21 478	23 377	22 321	27
2224 20 006	- Tiefdruckzylinder oder Platten mit Druckbild (z.B. Kopiervorlagen)	1000 EUR	35 579	35 921	34 868	18
2224 20 009	- Andere Druckformen mit Druckbild (z.B. Offsetlithos, Montagen, Offset-Druckplatten); Druckformen ohne Druckbild, nicht sensibilisiert	1000 EUR	71 376	64 009	65 332	109
2225 10 003	Sonstige druckbezogene Dienstleistungen - Herstellung von reprografischen Produkten (z.B. Overheadfolien)	1000 EUR	22 647	22 603	22 103	38
2225 10 005	- Gestaltung von Erzeugnissen des Druckgewerbes (z.B. Offline- und Online-Bearbeitung, Entwerfen, Aufbereiten von Text, Bild, Grafik, im Multimedia-Bereich)	1000 EUR	30 083	29 691	30 139	53
2225 10 007	- Aufbereitung digitaler Daten (z.B. Übernehmen, Selektieren, Verknüpfen, Übertragen, Ausgeben, Archivieren von Daten für die Herstellung von Druck-, Offline- und Online-Produkten)	1000 EUR	45 739	58 656	40 972	87
2231 10 100	Vervielfältigung von Schallplatten, Magnettonbändern und "Compact discs" - Vervielfältigung von Schallplatten	1000 St 1000 EUR	2
2231 10 300	- Vervielfältigung von Magnettonbändern - - mit einer Breite von 4 mm oder weniger	1000 St 1000 EUR	. .	2 304 .	963 .	3
2231 10 500	- - mit einer Breite von mehr als 4 mm bis 6,5 mm	1000 St 1000 EUR	- -	- -	- -	-
2231 10 700	- Vervielfältigung von "Compact discs"	1000 St 1000 EUR	250 607 89 953	204 924 84 558	183 001 77 862	15
2232 10 500	Vervielfältigung von bespielten Bildträgern - Vervielfältigung von Magnetbändern mit Bildaufzeichnungen mit einer Breite von mehr als 6,5 mm	1000 St 1000 EUR	310 1 950	328 .	216 .	4
2232 10 700	- Vervielfältigung von "Video discs" und von anderen Aufzeichnungsträgern	1000 EUR	84 362	.	.	11
2233 10 300	Vervielfältigung von bespielten Datenträgern - Vervielfältigung von Magnetbändern mit EDV-Daten, mit einer Breite von 4 mm oder weniger	1000 St 1000 EUR	- -	- -	- -	-
2233 10 500	- Vervielfältigung von Magnetbändern mit EDV-Daten, mit einer Breite von mehr als 4 mm	1000 St 1000 EUR	- -	- -	- -	-
2233 10 700	- Vervielfältigung von anderen Trägern mit EDV-Daten (z.B. auf Platten, CD-ROMs, Disketten)	1000 EUR	26 915	35 530	26 157	14

Melde-Nr.	Bezeichnung	Einheit	2. VJ 2006	1. VJ 2007	2. VJ 2007	2. VJ 2007 Anzahl Unternehmen
1	2	3	4	5	6	7
	Kokereierzeugnisse, Mineralölerzeugnisse, Spalt- und Brutstoffe					
2310 10 300	Koks und Schmelzkoks aus Steinkohle, Braunkohle oder Torf, auch agglomeriert, Retortenkohle - Kokereiekoks aus Steinkohle (Erzeugnis aus der Kohleverkohlung unter Hochtemperatur), Gaskoks (Nebenerzeugnis von Gaswerken)	t-Trocken TJ t-Trocken TJ 1000 EUR	* * 1 567 934 22 530 1 567 934 22 530 233 816	1 578 818 25 364 1 578 818 25 364 201 545	. . 1 588 154 25 881 201 827	5 . 4
2310 10 500	- Braunkohlenkoks (Erzeugnis aus der Braunkohlendestillation unter Niedrigtemperatur)	t-Trocken TJ t-Trocken TJ 1000 EUR	* * - - -	. . . - -	. . . - -	1 - -
2310 10 700	- Koks für nichtenergetische Verwendungszwecke (Kunstgraphit) (Retortenkoks, Torfkoks und Koks für Elektroden)	t-Trocken TJ t-Trocken TJ 1000 EUR	* * - - -	- - - - -	- - - - -	- - -
2310 20 000	Teer aus Steinkohle, Braunkohle oder Torf u.a. Mineralteere, auch entwässert oder teilweise destilliert (einschl. rekonstituierter Teere)	t TJ t TJ 1000 EUR	* * 69 236 1 965 69 236 1 965 11 759	67 626 1 900 67 626 1 900 12 505	68 381 1 923 68 381 1 923 10 377	5 . 5
	Mineralölerzeugnisse					
2320 11 400	Motorenbenzin (einschl. Flugbenzin) - Flugbenzin (spezielles Erdöldestillat, 30°C bis 220°C, für Kolben-Flugmotoren)	t 1000 EUR	- -	- -	- -	-
2320 11 500	- Motorenbenzin, unverbleit (Erdöldestillat, 30°C bis 220°C, für Ottomotoren, ohne Zusatz von TEL oder TML)	t 1000 EUR t 1000 EUR	6 247 997 1 544 162 3 897 077 107 229	5 844 028 1 254 490 3 503 568 106 393	6 034 963 1 478 112 3 890 973 143 114	12 8
2320 11 700	- Motorenbenzin, verbleit (Erdöldestillat, 30°C bis 220°C, für Ottomotoren, mit Zusatz von TEL oder TML zur Erhöhung der Oktanzahl)	t 1000 EUR t 1000 EUR	- - - -	- - - -	- - - -	- -
2320 12 000	Flugturbinenkraftstoff, leicht (Erdöldestillat, 100°C bis 250°C, als Gemisch von Kerosin und Benzin, speziell für Flugturbinen)	t 1000 EUR	- -	- -	- -	-
2320 13 300	Leichtöle, Spezialbenzin - Leichtöl als Raffinerie-Einsatzmaterial (leichtes halbverarbeitetes Destillat für den Einsatz in Raffinerien)	t t 1000 EUR	* * 695 762 370 034 87 274	713 425 357 484 79 079	624 838 284 479 91 639	10 8
2320 13 500	- Leichtes Rohbenzin (leichtes Destillat für den Einsatz in der erdölchemischen Industrie)	t t 1000 EUR t 1000 EUR	* * 2 362 804 905 213 243 517 443 143 21 394	2 412 039 987 357 255 015 452 206 19 478	2 146 506 951 430 261 857 465 511 14 948	19 17 7
2320 13 700	- Spezial- und Testbenzin (raffinierte Erdöldestillate der Rohbenzin-/Petroleum-Gruppe)	t t 1000 EUR t 1000 EUR	* * 38 186 27 738	45 206 29 235	45 378 29 240	12 12
2320 14 000	Flugturbinenkraftstoff (Kerosin) u.a. Leuchtöl (Erdöldestillat, 150°C bis 300°C, für Flugturbinen und Verwendungen außerhalb der Luftfahrt)	t t 1000 EUR t 1000 EUR	* * 1 138 872 1 138 872 375 538 476 331 11 403	1 097 392 1 097 392 306 920 485 299 14 204	1 131 679 1 131 679 352 908 483 230 19 457	10 10 5

Melde-Nr.	Bezeichnung	Einheit	2. VJ 2006	1. VJ 2007	2. VJ 2007	2. VJ 2007 Anzahl Unternehmen
1	2	3	4	5	6	7
2320 15 300	Gasöl - Schweröl als Raffinerie-Einsatzmaterial (schweres halbverarbeitetes Destillat für den Einsatz in Raffinerien) darunter zum Absatz bestimmt	t t 1000 EUR	* 223 519 120 814	298 992 199 921 14 985	303 724 204 589 17 170	10 8
2320 15 500	- Dieselkraftstoff (Erdöldestillat, 180 °C bis 380 °C, für Straßen- und Schienenfahrzeuge) darunter Lohnarbeit	t 1000 EUR t 1000 EUR	8 946 705 2 165 283 5 362 206 131 138	8 451 921 1 870 995 4 799 122 120 359	8 914 526 2 056 051 5 357 376 157 891	11 7
2320 15 700	- Heizöl, leicht (Erdöldestillat, 180 °C bis 380 °C, zur Erzeugung von Wärme oder Dampf) darunter zum Absatz bestimmt	t t 1000 EUR	* 4 061 571 4 061 571 962 612	3 897 199 3 897 199 873 221	. 3 402 252 730 816	16 16
2320 15 900	- Gas-/Dieselöl (nichtenergetisch) (schweres Destillat für den Einsatz in der erdölchemischen Industrie) darunter zum Absatz bestimmt	t t 1000 EUR	*	2 2
2320 16 300	Mittelschwere Öle (ohne Flugturbinenkraftstoff (Kerosin) u.a. Leuchtöl) - Mittelschwere Öle als Raffinerie-Einsatzmaterial (mittelschweres halbverarbeitetes Destillat für den Einsatz in Raffinerien) darunter zum Absatz bestimmt	t t 1000 EUR	*	1 1
2320 16 500	- Mittelschweres Rohbenzin (mittelschweres Destillat für den Einsatz in der erdölchemischen Industrie) darunter zum Absatz bestimmt	t t 1000 EUR	*	7 6
2320 17 300	Heizöle, schwer (Schweröle) - als Raffinerie-Einsatzmaterial (Heizöl für den Einsatz in Raffinerien) darunter zum Absatz bestimmt	t t 1000 EUR	* 207 605 92 587 1 163	464 639 268 449 4 828	. 167 049 3 221	7 5
2320 17 500	- mit niedrigem Schwefelgehalt (Schwefelgehalt von weniger als 1 GHT) darunter zum Absatz bestimmt	t t 1000 EUR	* 2 258 143 2 179 816 241 760	2 003 382 1 924 439 176 329	1 905 487 1 849 655 234 736	17 17
2320 17 700	- mit hohem Schwefelgehalt (Schwefelgehalt von mehr als 1 GHT) darunter zum Absatz bestimmt	t t 1000 EUR	* . . 1 109 888 128 721	. . 1 230 125 122 500	. . 1 140 187 141 707	10 10
2320 17 900	- nichtenergetisch (Heizöl für den Einsatz in der erdölchemischen Industrie) darunter zum Absatz bestimmt	t t 1000 EUR	* - - -	- - -	- - -	- -
2320 18 300	Schmieröle; andere Öle - Schmieröle als Raffinerie-Einsatzmaterial (Schmieröle für den Einsatz in Raffinerien) darunter zum Absatz bestimmt	t t 1000 EUR	* 120 732 120 732 85 030	119 881 119 881 85 652	132 988 132 988 89 824	5 5
2320 18 501	- Schmieröle (Flüssigdestillate, mit einem Mineralölgehalt von 70 GHT oder mehr, aus Rohöl, einschl. Motorenölen technischen Ölen und Schmierfetten) - Schmieröle, nichtenergetisch, für den Einsatz in der erdölchemischen Industrie darunter zum Absatz bestimmt	t t 1000 EUR	*	1 1
2320 18 502	- - Motoren-, Kompressoren- und Turbinenöle	t 1000 EUR	141 742 226 086	152 252 257 845	155 198 259 148	13
2320 18 503	- - Hydrauliköle	t 1000 EUR	35 096 38 356	35 787 43 547	36 287 43 091	16
2320 18 504	- - Weißöle; Paraffinum liquidum	t 1000 EUR	37 371 37 368	36 677 36 966	37 181 36 531	6
2320 18 505	- - Getriebeöle	t 1000 EUR	35 488 63 382	42 508 83 781	41 397 77 398	14
2320 18 506	- - Metallbearbeitungs-, Formen- und Korrosionsschutzöle	t 1000 EUR	37 760 73 494	41 872 85 566	40 046 83 450	30
2320 18 507	- - Elektro-Isolieröle	t 1000 EUR	5
2320 18 508	- Andere Schmieröle und Öle darunter zum Absatz bestimmt	t t 1000 EUR	* 131 151 131 151 124 156	148 781 148 781 142 732	141 475 141 475 134 590	26 26

Melde-Nr.	Bezeichnung	Einheit	2. VJ 2006	1. VJ 2007	2. VJ 2007	2. VJ 2007 Anzahl Unternehmen
1	2	3	4	5	6	7
	Gasförmige Kohlenwasserstoffe (ohne Erdgas), roh					
	Flüssiggas (LPG) (Gemisch aus leichten Kohlenwasserstoffen, durch erhöhten Druck in flüssigem Zustand erhalten)					
2320 21 200	- zur Verwendung als Kraft- oder Brennstoff (auch Propan, chemisch rein)	t	243 472	233 810	235 182	13
		TJ	11 186	10 735	10 802	
	darunter zum Absatz bestimmt	t	243 472	233 810	235 182	13
		TJ	11 186	10 735	10 802	
2320 21 300	- als Raffinerie-Einsatzmaterial (Propan/Butane für den Einsatz in Raffinerien) (auch Methan, chemisch rein)	1000 EUR	43 609	41 431	36 241	
		t	.	.	.	12
		TJ	.	.	.	
	darunter zum Absatz bestimmt	t	634 995	417 194	646 395	12
		TJ	30 971	19 864	31 200	
2320 21 700	- nichtenergetisch (Propan/Butane für den Einsatz in der erdölchemischen Industrie)	1000 EUR	101 528	69 469	82 197	
		t	39 806	34 163	36 902	3
		TJ	.	.	.	
	darunter zum Absatz bestimmt	t	.	.	.	2
		TJ	.	.	.	
2320 22 000	Raffineriegas (z.B. Ethylen, Propylen, Butylen, Butadien, verflüssigt u.a. rohe gasförmige Kohlenwasserstoffe, ohne Erdgas)	1000 EUR	.	.	.	
		t	1 632 606	1 591 687	1 573 667	20
		TJ	135 787	141 668	143 165	
	darunter zum Absatz bestimmt	t	1 191 131	1 137 831	1 117 931	19
		TJ	56 925	54 378	53 525	
		1000 EUR	239 568	230 436	203 413	
2320 31 000	Andere Mineralölerzeugnisse - Vaseline; Paraffin, mikrokristallines Erdölwachs, paraffinische Rückstände ("slack wax"), Ozokerit, Montanwachs, Torfwachs, andere Mineralwachse	t	155 021	178 653	158 589	10
	darunter zum Absatz bestimmt	t	155 021	178 653	158 589	10
2320 32 400	- Petrolkoks (schwarzes festes Erzeugnis, durch Kracken oder Karbonisation von Einsatzmaterial-Rückständen, bestehend aus Kohlenstoff 90 bis 95%)	1000 EUR	107 916	121 775	114 541	
		t	.	.	.	9
		TJ	.	.	.	
	darunter zum Absatz bestimmt	t	453 380	443 290	372 191	8
		TJ	13 228	12 936	10 859	
	darunter Lohnarbeit	1000 EUR	22 016	23 766	20 396	
		t	323 779	308 897	250 417	5
		TJ	9 446	9 014	7 306	
2320 32 500	- Bitumen aus Erdöl (schwarzes oder dunkelbraunes festes oder halbfestes dicht- und haftfähiges thermoplastisches Material)	1000 EUR	1 964	3 130	2 299	
		t	.	.	.	12
	darunter zum Absatz bestimmt	t	1 049 121	382 680	1 030 743	11
2320 32 700	Andere Rückstände aus Erdöl oder Öl aus bituminösen Mineralien	1000 EUR	109 049	44 512	94 220	
	darunter zum Absatz bestimmt	t	403 666	470 737	391 467	14
		1000 EUR	35 602	38 161	33 465	14
2320 40 000	Ölabfälle (z.B. polychlorierte Biphenyle (PCB), polychlorierte Terphenyle (PCT) oder polybromierte Biphenyle (PBB) enthaltend)	t	-	-	-	-
	darunter zum Absatz bestimmt	t	-	-	-	-
		1000 EUR	-	-	-	-
	Spalt- und Brutstoffe					
	Radioaktive, chemische Elemente, radioaktive Isotope und ihre Verbindungen; Mischungen und Rückstände, die diese Erzeugnisse enthalten					
2330 11 000	Natürliches Uran und seine Verbindungen; Legierungen, Dispersionen usw., die natürliches Uran oder seine Verbindungen enthalten (EURATOM)	kg	-	-	-	-
	darunter zum Absatz bestimmt	kg	-	-	-	-
2330 12 000	An U 235 angereichertes Uran und seine Verbindungen; Plutonium und seine Verbindungen; Legierungen, Dispersionen usw., die an U 235 angereichertes Uran, Plutonium oder deren Verbindungen enthalten (EURATOM)	1000 EUR	-	-	-	
		kg	.	.	.	1
	darunter zum Absatz bestimmt	kg	.	.	.	1
		1000 EUR	.	.	.	

Melde-Nr.	Bezeichnung	Einheit	2. VJ 2006	1. VJ 2007	2. VJ 2007	2. VJ 2007 Anzahl Unternehmen
1	2	3	4	5	6	7
2330 13 000	An U 235 abgereichertes Uran und seine Verbindungen; Thorium und seine Verbindungen; Legierungen, Dispersionen usw., die an U 235 abgereichertes Uran oder seine Verbindungen enthalten (EURATOM) darunter zum Absatz bestimmt	kg kg 1000 EUR	* - -	- - -	- - -	- - -
2330 14 000	Andere radioaktive Elemente, Isotope und Verbindungen; Legierungen, Dispersionen usw., die diese Elemente enthalten; radioaktive Rückstände darunter zum Absatz bestimmt	GBq GBq 1000 EUR	*	1 1 .
2330 20 000	Nicht bestrahlte Brennstoffelemente (EURATOM) darunter zum Absatz bestimmt	kg kg 1000 EUR	*	1 1 .
2330 90 000	Wiederaufarbeitung von radioaktiven Brennelementen	1000 EUR	-	-	-	-
2399 00 000	Veredlung von Erzeugnissen dieser Güterabteilung (ohne Wiederaufarbeitung von radioaktiven Brennelementen)	1000 EUR	.	.	.	2
	Chemische Erzeugnisse					
2411 11 200	Edelgase, Wasserstoff, Stickstoff, Sauerstoff - Argon darunter zum Absatz bestimmt	1000 m³ 1000 m³ 1000 EUR	* 59 675 39 442	56 368 39 374	58 612 40 001	13 13
2411 11 300	- Edelgase (ohne Argon) darunter zum Absatz bestimmt	1000 m³ 1000 m³ 1000 EUR	*	1 1 .
2411 11 500	- Wasserstoff darunter zum Absatz bestimmt	1000 m³ 1000 m³ 1000 EUR	* 969 211 302 524 32 605	1 222 774 474 977 110 824	1 137 057 440 965 115 804	24 20
2411 11 600	- Stickstoff darunter zum Absatz bestimmt	1000 m³ 1000 m³ 1000 EUR	* 1 349 739 1 320 582 70 897	1 365 574 1 335 305 74 144	1 419 675 1 384 172 74 423	15 14
2411 11 700	- Sauerstoff darunter zum Absatz bestimmt	1000 m³ 1000 m³ 1000 EUR	* 1 914 149 96 691	1 954 202 101 270	1 922 769 104 468	14 13
2411 12 300	Gasförmige anorganische Sauerstoffverbindungen der Nichtmetalle (ohne Schwefeldioxid) - Kohlenstoffdioxid darunter zum Absatz bestimmt	t t 1000 EUR	* 90 864 12 667	66 484 7 084	97 430 12 416	7 7
2411 12 500	- Schwefeltrioxid, Diarsentrioxid darunter zum Absatz bestimmt	t t 1000 EUR	*	2 2
2411 12 700	- Stickstoffoxide darunter zum Absatz bestimmt	t t 1000 EUR	*	1 1
2411 12 900	- Andere anorganische Sauerstoffverbindungen der Nichtmetalle darunter zum Absatz bestimmt	t t 1000 EUR	* 168 143 8 709	178 205 9 726	176 892 12 446	3 3
2411 13 000	Flüssige Luft (einschl. von Edelgasen befreiter flüssiger Luft); Preßluft darunter zum Absatz bestimmt	t t 1000 EUR	* 531 724 2 572	523 000 2 379	568 578 2 580	5 4
2412 11 300	Farbstoffe und Pigmente Zinkoxid; Zinkperoxid; Titanoxide - Zinkoxid; Zinkperoxid darunter zum Absatz bestimmt	t t 1000 EUR	* 15 957 15 957 35 626	17 419 17 419 44 754	16 892 16 892 39 503	8 8
2412 11 500	- Titanoxide darunter zum Absatz bestimmt	t-TiO2 t-TiO2 1000 EUR	* 119 833 119 833 199 854	118 517 118 517 218 595	113 881 113 881 204 705	6 6
2412 12 150	Chromoxide und -hydroxide; Mangan-Orangemennige; oxide; Bleioxide; Mennige und Kupferoxide und -hydroxide - Chromoxid und -hydroxide - - Chromtrioxid darunter zum Absatz bestimmt	t t 1000 EUR	* . . .	- - -	- - -	- - -
2412 12 190	- - Chromoxide und -hydroxide (ohne Chromtrioxid) darunter zum Absatz bestimmt	t t 1000 EUR	*	3 3

Melde-Nr.	Bezeichnung	Einheit	2. VJ 2006	1. VJ 2007	2. VJ 2007	2. VJ 2007 Anzahl Unternehmen
1	2	3	4	5	6	7
2412 12 350	- Manganoxide - - Mangandioxid darunter zum Absatz bestimmt	t t 1000 EUR	* .	 .	 .	1 1
2412 12 390	- - Manganoxide (ohne Mangandioxid) darunter zum Absatz bestimmt	t t 1000 EUR	* -	 -	 -	- -
2412 12 530	- Bleioxide; Mennige und Orangemennige - - Bleimonoxid (Lithargyrum, Massicot) darunter zum Absatz bestimmt	t t 1000 EUR	* -	 -	 -	1 1
2412 12 550	- - Mennige und Orangemennige darunter zum Absatz bestimmt	t-PbO t-PbO 1000 EUR	* .	 .	 .	2 2
2412 12 570	- - Andere Bleioxide darunter zum Absatz bestimmt	t t 1000 EUR	* .	 .	 .	2 2
2412 12 700	- Kupferoxide und -hydroxide darunter zum Absatz bestimmt	t t 1000 EUR	* .	 .	 .	4 4
2412 13 130	Ausgewählte anorganische Basen; ausgewählte Metalloxide (einschl. Erdpigmenten, Metall- hydroxiden und -peroxiden, a.n.g.) - Eisenoxide und -hydroxide, Erd- pigmente - - Eisenoxide und -hydroxide darunter zum Absatz bestimmt	t t 1000 EUR	* .	 .	 .	10 10
2412 13 150	- - Erdpigmente (Geschönte Farberden) mit einem Gehalt an gebundenem Eisen von 70 GHT oder mehr, berechnet als Fe2O3 darunter zum Absatz bestimmt	t t 1000 EUR	* -	 -	 -	- -
2412 13 300	- Cobaltoxide und -hydroxide; handelsübliche Cobaltoxide darunter zum Absatz bestimmt	t t 1000 EUR	* .	 .	 .	4 4
2412 13 530	- Lithiumoxid und -hydroxid darunter zum Absatz bestimmt	t t 1000 EUR	* .	 .	 .	1 1
2412 13 550	- - Vanadiumoxide und -hydroxide darunter zum Absatz bestimmt	t t 1000 EUR	* .	 .	 .	2 2
2412 13 630	- Nickeloxide und -hydroxide, Germa- niumoxide und Zirkoniumdioxid darunter zum Absatz bestimmt	t t 1000 EUR	* .	 .	 .	2 2
2412 13 650	- - Germaniumoxide und Zirkoniumdioxid darunter zum Absatz bestimmt	t t 1000 EUR	* -	 4	 .	3 3
2412 13 730	- Molybdänoxide und -hydroxide, Antimonoxide - - Molybdänoxide und -hydroxide darunter zum Absatz bestimmt	t t 1000 EUR	* 410	 156	 339	3 3
2412 13 750	- - Antimonoxide darunter zum Absatz bestimmt	t t 1000 EUR	* .	 157	 81	3 3
2412 13 900	- Andere anorganische Basen, weder in den Unterkategorien 2412 11 bis 2412 13 noch in der Unterkategorie 2413 15 genannt darunter zum Absatz bestimmt	t t 1000 EUR	* 5 838	 9 016	 8 219	9 9
2412 21 100	Farben und Farbstoffe; Gerbstoffe; Tannine und ihre Derivate Synthetische organische Farbmittel, auch chemisch einheitlich; Farbstoffe sowie Zubereitungen auf deren Grundlage; synthetische organische Erzeugnisse als fluores- zierende Aufheller; Farblacke und Zubereitungen auf deren Grundlage - Dispersionsfarbstoffe und Zubereitungen darunter zum Absatz bestimmt	t t 1000 EUR	* 821	 1 358	 817	7 7
2412 21 200	- Säurefarbstoffe, auch metallisiert und Beizenfarbstoffe sowie Zubereitungen darunter zum Absatz bestimmt	t t 1000 EUR	* 4 413	 4 735	 4 691	19 19

4 Produktion nach Güterarten - Deutschland

Melde-Nr.	Bezeichnung	Einheit	2. VJ 2006	1. VJ 2007	2. VJ 2007	2. VJ 2007 Anzahl Unternehmen
1	2	3	4	5	6	7
2412 21 300	- Basische Farbstoffe und Zubereitungen darunter zum Absatz bestimmt	t t 1000 EUR	* 2 345 1 900 10 075	2 477 1 994 8 780	2 383 1 953 8 344	7 7
2412 21 400	- Direktfarbstoffe und Zubereitungen darunter zum Absatz bestimmt	t t 1000 EUR	* 5 824 5 276 15 603	6 589 6 127 16 459	6 360 5 997 15 831	11 11
2412 21 503	- Küpenfarbstoffe, Reaktivfarbstoffe, organische Pigmente sowie andere synthetische organische Farbmittel und deren Zubereitungen - Synthetische Lebensmittelfarben darunter zum Absatz bestimmt	t t 1000 EUR	*	5 5
2412 21 509	- - Andere Küpenfarbstoffe, Reaktivfarbstoffe, organische Pigmente sowie andere synthetische organische Farbmittel und deren Zubereitungen darunter zum Absatz bestimmt	t t 1000 EUR	* 37 698 29 162 253 784	37 318 28 716 219 689	35 478 26 189 210 267	23 23
2412 21 600	- Synthetische organische Erzeugnisse als fluoreszierende Aufheller darunter zum Absatz bestimmt	t t 1000 EUR	* 36 311 t 18 254	28 941 28 831 32 568	26 863 26 790 28 776	9 9
2412 21 700	- Farblacke; Zubereitungen auf der Grundlage von Farblacken darunter zum Absatz bestimmt	t t 1000 EUR	* 442 t 4 253	483 483 4 728	435 435 4 357	3 3
2412 22 500	- Pflanzliche Gerbstoffauszüge; Tannine u. ihre Derivate; Farbmittel pflanzlichen oder tierischen Ursprungs (ohne Tierisches Schwarz), auch chemisch einheitlich und Zubereitungen auf deren Grundlage - Pflanzliche Gerbstoffauszüge, Tannine und ihre Salze, Ether, Ester und andere Derivate darunter zum Absatz bestimmt	t t 1000 EUR	*	- - -	- -
2412 22 700	- Farbmittel pflanzlichen oder tierischen Ursprungs und Zubereitungen auf der Grundlage dieser Farbstoffe (auch natürliche Lebensmittelfarben; ohne Tierisches Schwarz) darunter zum Absatz bestimmt	t t 1000 EUR	* 816 816 9 976	775 775 11 132	842 842 11 556	5 5
2412 23 300	- Synthetische organische Gerbstoffe; anorganische Gerbstoffe, Gerbstoffzubereitungen, auch natürliche Gerbstoffe enthaltend; Enzymzubereitungen zum Vorgerben - Synthetische organische Gerbstoffe darunter zum Absatz bestimmt	t t 1000 EUR	* 7 771 t 7 138	7 320 7 211	7 223 6 948	6 6
2412 23 500	- Anorganische Gerbstoffe, Gerbstoffzubereitungen, auch natürliche Gerbstoffe enthaltend; Enzymzubereitungen zum Vorgerben darunter zum Absatz bestimmt	t t 1000 EUR	* 18 247 t 11 806	17 988 11 653	16 863 11 041	4 4
2412 24 150	- - mit einem Gehalt an Titandioxid von 80 GHT oder mehr darunter zum Absatz bestimmt	t-TiO2 t-TiO2 1000 EUR	* 2 021 t 10 748	2 185 10 559	2 034 9 684	7 6
2412 24 190	- - mit einem Gehalt an Titandioxid von weniger als 80 GHT darunter zum Absatz bestimmt	t-TiO2 t-TiO2 1000 EUR	* 4 678 t 46 787	5 688 51 237	5 671 51 762	19 19
2412 24 300	- Pigmente und Zubereitungen auf der Grundlage von Chromverbindungen darunter zum Absatz bestimmt	t t 1000 EUR	* 714 t 3 608	890 4 317	755 4 516	6 6
2412 24 500	- Pigmente und Zubereitungen auf der Grundlage von Cadmiumverbindungen darunter zum Absatz bestimmt	t t 1000 EUR	* . t	2 2
2412 24 701	- Ultramarin, Lithopone und andere Pigmente und Zubereitungen, Magnetit; anorganische Erzeugnisse als Luminophore - Masterbatches, schwarz oder weiß (ohne solche auf der Grundlage von Titandioxid, Chrom- oder Cadmiumverbindungen) darunter zum Absatz bestimmt	t t 1000 EUR	* 5 528 t 11 481	5 717 13 789	6 134 13 920	10 10

Melde-Nr.	Bezeichnung	Einheit	2. VJ 2006	1. VJ 2007	2. VJ 2007	2. VJ 2007 Anzahl Unternehmen
1	2	3	4	5	6	7
2412 24 702	- - Masterbatches, bunt (ohne solche auf der Grundlage von Titandioxid, Chrom oder Cadmiumverbindungen) darunter zum Absatz bestimmt	t t 1000 EUR	* 15 350 41 728	14 509 45 053	15 391 45 381	12 11
2412 24 705	- - Masterbatches, a.n.g. (ohne solche auf der Grundlage von Titandioxid, Chrom oder Cadmiumverbindungen) darunter zum Absatz bestimmt	t t 1000 EUR	* 16 939 29 744	15 477 32 057	16 547 32 623	5 5
2412 24 709	- - Ultramarin, Lithopone u.a. Pigmente und Zubereitungen, Magnetit; anorganische Erzeugnisse als Luminophore, a.n.g. (ohne Masterbatches) darunter zum Absatz bestimmt	t t 1000 EUR	* . 19 612	. 22 013	. 24 618	11 11
	Sonstige anorganische Grundstoffe und Chemikalien Halogene; Schwefel; Kohlenstoff; andere nicht gasförmige Nichtmetalle					
2413 11 110	- - Halogene - - Chlor darunter zum Absatz bestimmt	t t 1000 EUR	* 1 172 140 771 831 106 875	1 304 511 885 635 102 741	1 265 995 877 794 104 240	10 9
2413 11 130	- - Jod darunter zum Absatz bestimmt	t t 1000 EUR	* 533	. . .	2 2
2413 11 150	- - Fluor darunter zum Absatz bestimmt	t t 1000 EUR	* - - .	- - .	- - .	- -
2413 11 170	- - Brom darunter zum Absatz bestimmt	t t 1000 EUR	* - - .	- - .	- - .	1 1
2413 11 200	- Sublimierter oder gefällter Schwefel; kolloider Schwefel darunter zum Absatz bestimmt	t t 1000 EUR	* 422 203 3 832	402 582 8 075	398 771 7 695	15 14
2413 11 300	- Ruß darunter zum Absatz bestimmt	t t 1000 EUR	* 80 914 79 238	182 252 99 454	157 713 83 261	10 10
2413 11 400	- Bor; Tellur darunter zum Absatz bestimmt	t t 1000 EUR	*	2 2
2413 11 530	- Silicium - - mit einem Gehalt an Silicium von 99,99 GHT oder mehr darunter zum Absatz bestimmt	t t 1000 EUR	*	1 1
2413 11 550	- - mit einem Gehalt an Silicium von weniger als 99,99 GHT darunter zum Absatz bestimmt	t t 1000 EUR	* . . .	8 702 8 702 13 256	9 182 9 182 14 028	3 3
2413 11 600	- Phosphor darunter zum Absatz bestimmt	t t 1000 EUR	* - - .	- - .	- - .	- -
2413 11 700	- Arsen darunter zum Absatz bestimmt	t t 1000 EUR	*	1 1
2413 11 900	- Selen darunter zum Absatz bestimmt	t t 1000 EUR	*	2 2
	Halogen- oder Schwefelverbindungen der Nichtmetalle - Halogenide und Halogenoxide der Nichtmetalle					
2413 12 350	- - Chloride und Chloridoxide des Phosphors darunter zum Absatz bestimmt	t t 1000 EUR	* 36 231 9 766	38 897 9 001	35 136 8 330	7 7
2413 12 370	- - Halogenide und Halogenoxide der Nichtmetalle (ohne Chloride und Chloridoxide des Phosphors) darunter zum Absatz bestimmt	t t 1000 EUR	* 158 051 21 997 22 455	170 986 26 078 29 192	130 092 21 150 23 756	8 6
2413 12 500	- Kohlenstoffdisulfid darunter zum Absatz bestimmt	t t 1000 EUR	*	1 1
2413 12 700	- Sulfide der Nichtmetalle (ohne Kohlenstoffdisulfid); handelsübliches Phosphortrisulfid darunter zum Absatz bestimmt	t t 1000 EUR	*	3 3

Melde-Nr.	Bezeichnung	Einheit	2. VJ 2006	1. VJ 2007	2. VJ 2007	2. VJ 2007 Anzahl Unternehmen
1	2	3	4	5	6	7
2413 13 250	Alkalimetalle, Erdalkalimetalle; Seltenerdmetalle; Scandium und Yttrium, auch untereinander gemischt od. miteinander legiert; Quecksilber - Alkalimetalle - - Natrium darunter zum Absatz bestimmt	t t 1000 EUR	* - -	- - -	. - -	1 - -
2413 13 290	- - Alkalimetalle (ohne Natrium) darunter zum Absatz bestimmt	t t 1000 EUR	*	1 1
2413 13 300	- Calcium darunter zum Absatz bestimmt	t t 1000 EUR	* - -	- - -	- - -	- - -
2413 13 500	- Strontium und Barium darunter zum Absatz bestimmt	t t 1000 EUR	* - -	- - -	- - -	- - -
2413 13 700	- Seltenerdmetalle, Scandium und Yttrium darunter zum Absatz bestimmt	t t 1000 EUR	* - -	- - -	- - -	- - -
2413 13 800	- Quecksilber darunter zum Absatz bestimmt	t t 1000 EUR	* . .	- - .	- - .	1 1
2413 14 130	Anorganische Säuren (ohne Salpeter- säure, Nitriersäuren); nicht gas- förmige anorganische Sauerstoffver- bindungen der Nichtmetalle - Chlorwasserstoff (Salzsäure), Chloroschwefelsäure - - Chlorwasserstoff (Salzsäure) darunter zum Absatz bestimmt	t-HCl t-HCl 1000 EUR	* 509 516 289 341 18 147	523 635 294 198 18 177	554 100 308 405 18 204	25 23
2413 14 150	- - Chloroschwefelsäure darunter zum Absatz bestimmt	t t 1000 EUR	*	1 1
2413 14 330	- Schwefelsäure, Oleum - - Schwefelsäure darunter zum Absatz bestimmt	t-SO2 t-SO2 1000 EUR	* 983 273 484 418 17 321	1 035 946 498 276 19 236	982 631 470 275 17 789	23 20
2413 14 350	- - Oleum darunter zum Absatz bestimmt	t-SO2 t-SO2 1000 EUR	* 238 237 32 838 3 775	234 856 33 009 3 606	222 329 33 147 3 084	7 6
2413 14 530	- Diphosphorpentaoxid, Phosphorsäure und Polyphosphorsäuren - - Diphosphorpentaoxid darunter zum Absatz bestimmt	t-P2O5 t-P2O5 1000 EUR	*	2 2
2413 14 550	- - Phosphorsäure und Polyphosphorsäuren darunter zum Absatz bestimmt	t-P2O5 t-P2O5 1000 EUR	* 7 525 5 521	9 034 6 189	7 512 5 786	9 9
2413 14 600	- Boroxide; Borsäuren; andere anorganische Säuren (ohne Fluorwasserstoff) darunter zum Absatz bestimmt	t t 1000 EUR	* 52 732 36 062 17 355	59 169 41 601 22 139	52 966 37 273 18 093	7 6
2413 14 730	- Fluorwasserstoff, Siliciumdioxid, Schwefeldioxid - - Fluorwasserstoff (Flußsäure) darunter zum Absatz bestimmt	t-HF t-HF 1000 EUR	* 48 910 26 780	44 646 27 897	42 455 26 693	7 7
2413 14 750	- - Siliciumdioxid darunter zum Absatz bestimmt	t-SiO2 t-SiO2 1000 EUR	* 66 725 62 326 91 678	66 728 62 163 92 607	66 828 62 687 90 019	13 12
2413 14 770	- - Schwefeldioxid darunter zum Absatz bestimmt	t-SO2 t-SO2 1000 EUR	* 69 488 . .	73 057 . .	67 166 . .	3 1
2413 15 250	Hydroxide und Peroxide des Natriums, Kaliums oder Magnesiums; Oxide, Hy- droxide und Peroxide des Strontiums oder Bariums; Aluminiumhydroxid; Hydrazin und Hydroxylamin und ihre anorganischen Salze - Natriumhydroxid - - fest (Atznatron) darunter zum Absatz bestimmt	t-NaOH t-NaOH 1000 EUR	*	3 3
2413 15 270	- - in wäßriger Lösung (Natronlauge) darunter zum Absatz bestimmt	t-NaOH t-NaOH 1000 EUR	* 1 012 741 712 629 112 437	1 079 247 758 738 127 576	1 036 808 744 981 126 329	22 21
2413 15 350	- Kaliumhydroxid - - fest (Atzkali) darunter zum Absatz bestimmt	t-KOH t-KOH 1000 EUR	*	3 3
2413 15 370	- - in wäßriger Lösung (Kalilauge) darunter zum Absatz bestimmt	t-KOH t-KOH 1000 EUR	* . .	33 544 10 637	. .	6 6

Melde-Nr.	Bezeichnung	Einheit	2. VJ 2006	1. VJ 2007	2. VJ 2007	2. VJ 2007 Anzahl Unternehmen
1	2	3	4	5	6	7
2413 15 500	- Peroxide des Natriums oder des Kaliums darunter zum Absatz bestimmt	t t 1000 EUR	*	1 1
2413 15 600	- Magnesiumhydroxid und -peroxid; Oxide, Hydroxide und Peroxide des Strontiums oder des Bariums darunter zum Absatz bestimmt	t t 1000 EUR	* . 1 953	1 661 1 661 2 649	1 863 1 863 2 826	5 5
2413 15 700	- Aluminiumhydroxid darunter zum Absatz bestimmt	t-Al2O3 t-Al2O3 1000 EUR	* 343 338 87 837	341 946 85 768	331 506 86 729	6 6
2413 15 800	- Hydrazin und Hydroxylamin und ihre anorganischen Salze darunter zum Absatz bestimmt	t t 1000 EUR	* 53 767 7 404 20 135	54 566 7 679 17 413	54 141 6 920 17 858	7 7
2413 21 100	Fluoride, Fluorosilikate, -aluminate und andere komplexe Fluorosalze; Chloride (ohne Ammoniumchlorid), Chloridoxide, Chloridhydroxide; Bromide, Bromidoxide; Jodide, Jodid-oxide - Fluoride; Fluorosilikate, Fluoroaluminate und andere komplexe Fluorosalze darunter zum Absatz bestimmt	t-F t-F 1000 EUR	* 9 534 32 810	8 896 28 770	7 987 24 186	8 7
2413 21 300	- Chloride (ohne Ammoniumchlorid) darunter zum Absatz bestimmt	t t 1000 EUR	* 116 346 95 315 22 482	145 965 134 515 25 051	160 038 133 588 26 868	22 19
2413 21 500	- Chloridoxide und Chloridhydroxide darunter zum Absatz bestimmt	t t 1000 EUR	* 6 212 . .	9 969 9 969 .	13 583 13 583 .	4 4
2413 21 700	- Bromide und Bromidoxide, Jodide und Jodidoxide darunter zum Absatz bestimmt	t t 1000 EUR	* 95 95 2 226	363 363 2 333	88 88 2 964	5 5
2413 22 350	Hypochlorite, Chlorite, Hypobromite, Chlorate, Perchlorate, Bromate und Perbromate, Jodate und Perjodate - Hypochlorite; handelsübliches Calciumhypochlorit; Chlorite; Hypobromite - - Calciumhypochlorite (einschl. handelsüblichem Calciumhypochlorit) darunter zum Absatz bestimmt	t-Cl t-Cl 1000 EUR	*	1 1
2413 22 390	- - Andere Hypochlorite; Chlorite; Hypobromite darunter zum Absatz bestimmt	t-Cl t-Cl 1000 EUR	* 5 451 760	. . 936	. . 1 119	6 5
2413 22 550	- - Natriumchlorat darunter zum Absatz bestimmt	t t 1000 EUR	*	1 1
2413 22 590	- - Andere Chlorate; Perchlorate; Bromate und Perbromate; Jodate und Perjodate darunter zum Absatz bestimmt	t t 1000 EUR	*	2 2
2413 31 130	Sulfide; Polysulfide; Dithionite und Sulfoxylate; Sulfite; Thiosulfate; Sulfate; Alaune; Persulfate - Sulfide; Polysulfide; Dithionite und Sulfoxylate - - Sulfide; Polysulfide darunter zum Absatz bestimmt	t-S t-S 1000 EUR	* 19 773 18 581	22 458 22 059	26 325 27 206	9 9
2413 31 150	- - Dithionite; Sulfoxylate darunter zum Absatz bestimmt	t t 1000 EUR	* . 17 772	. . 16 771	. . 16 516	3 3
2413 31 330	- Sulfite; Thiosulfate - - Sulfite darunter zum Absatz bestimmt	t-Na2S2O5 t-Na2S2O5 1000 EUR	* 67 467 14 217	66 594 13 430	63 150 13 021	5 5
2413 31 350	- - Thiosulfate darunter zum Absatz bestimmt	t t 1000 EUR	* 9 335 9 335 2 560	9 882 9 882 3 034	8 753 8 753 2 784	5 5
2413 31 530	- Sulfate - - Aluminiumsulfat, berechnet auf 17 - 18 % Al2O3 darunter zum Absatz bestimmt	kg-Al2O3 kg-Al2O3 1000 EUR	* 3 486 792 3 486 792 2 605	4 004 516 4 004 516 2 851	4 122 285 4 122 285 3 024	5 5
2413 31 550	- - Bariumsulfat darunter zum Absatz bestimmt	t t 1000 EUR	*	2 1
2413 31 570	- - Andere Sulfate darunter zum Absatz bestimmt	t t 1000 EUR	* 207 200 19 436	197 248 26 675	202 426 26 263	18 17

Melde-Nr.	Bezeichnung	Einheit	2. VJ 2006	1. VJ 2007	2. VJ 2007	2. VJ 2007 Anzahl Unternehmen
1	2	3	4	5	6	7
2413 31 730	- Alaune; Peroxosulfate (Persulfate) - - Alaune darunter zum Absatz bestimmt	t t 1000 EUR	* 165 165 150	3 3
2413 31 750	- - Peroxosulfate (Persulfate) darunter zum Absatz bestimmt	t t 1000 EUR	* 14 720 8 093	14 920 8 086	15 451 7 868	4 3
2413 32 100	Nitrate (ohne Kalium-, Natrium- und Ammoniumnitrat); Phosphinate (Hypophosphite), Phosphonate (Phosphite), Phosphate und Polyphosphate - Nitrate (ohne Kalium-, Natrium- und Ammoniumnitrat) darunter zum Absatz bestimmt	t-N t-N 1000 EUR	* 1 954 2 533	2 018 3 821	1 753 3 599	7 7
2413 32 200	- Phosphinate (Hypophosphite), Phosphonate (Phosphite) darunter zum Absatz bestimmt	t t 1000 EUR	* 115 115 785	91 91 665	108 108 810	4 4
2413 32 300	- Mononatriumdihydrogenphosphat und Dinatriumhydrogenphosphat darunter zum Absatz bestimmt	t-P2O5 t-P2O5 1000 EUR	* . . 3 510	. . 3 794	. . 3 880	4 4
2413 32 400	- Calciumhydrogenorthophosphat (Dicalciumphosphat) darunter zum Absatz bestimmt	t-P2O5 t-P2O5 1000 EUR	*	2 2
2413 32 500	- Trinatrium-, Kalium- und Calciumphosphate (ohne Calciumhydrogenorthophosphat), Polyphosphate (ohne Natriumtriphosphat) u.a. Phosphate darunter zum Absatz bestimmt	t-P2O5 t-P2O5 1000 EUR	* 22 274 37 926	23 282 40 241	22 177 37 083	10 9
2413 32 600	- Triammoniumphosphat darunter zum Absatz bestimmt	t t 1000 EUR	* - - -	- - -	- - -	- -
2413 32 700	- Natriumtriphosphat (Natriumtripolyphosphat) darunter zum Absatz bestimmt	t-P2O5 t-P2O5 1000 EUR	* 1 707 1 707 2 399	1 712 1 712 2 447	1 225 1 225 1 718	5 5
2413 33 103	Carbonate (ohne Ammoniumcarbonat); Peroxocarbonate (Percarbonate) - Dinatriumcarbonat (Soda) - - in Pulverform mit einer Schüttdichte von weniger als 700 g/l darunter zum Absatz bestimmt	t-Na2CO3 t-Na2CO3 1000 EUR	* 382 023 110 458 18 265	386 856 102 347 17 013	373 447 94 256 15 772	4 4
2413 33 109	- - Anderes Dinatriumcarbonat (Soda) darunter zum Absatz bestimmt	t-Na2CO3 t-Na2CO3 1000 EUR	* . 250 709 40 448	269 869 255 438 42 133	270 790 256 070 43 056	10 8
2413 33 200	- Natriumhydrogencarbonat (Natriumbicarbonat) darunter zum Absatz bestimmt	t t 1000 EUR	* 32 378 7 565	40 720 9 548	35 722 8 282	6 5
2413 33 300	- Kaliumcarbonate darunter zum Absatz bestimmt	t-K2CO3 t-K2CO3 1000 EUR	*	2 2
2413 33 400	- Calciumcarbonat darunter zum Absatz bestimmt	t t 1000 EUR	* 54 128 54 128 12 188	61 223 61 223 14 778	78 404 15 418	7 7
2413 33 500	- Bariumcarbonat darunter zum Absatz bestimmt	t-BaCO3 t-BaCO3 1000 EUR	*	2 2
2413 33 600	- Bleicarbonat darunter zum Absatz bestimmt	t t 1000 EUR	* - - .	- - -	- - .	1 1
2413 33 710	- - Lithiumcarbonate darunter zum Absatz bestimmt	t t 1000 EUR	*	1 1
2413 33 730	- - Strontiumcarbonat darunter zum Absatz bestimmt	t t 1000 EUR	*	3 3
2413 33 790	- - Andere Carbonate (z.B. Magnesium-, Kupfer-, Peroxocarbonate (Percarbonate)) darunter zum Absatz bestimmt	t t 1000 EUR	* 30 851 21 147	41 228 27 250	35 269 25 160	9 9
2413 41 100	Salze der Säuren der Metalloxide oder Metallperoxide; Edelmetalle in kolloidalem Zustand; anorganische oder organische Verbindungen der Edelmetalle, auch chemisch nicht einheitlich; Edelmetallamalgame - Aluminate darunter zum Absatz bestimmt	t t 1000 EUR	* 13 870 13 870 2 325	13 219 13 219 2 450	12 796 12 796 2 331	5 5

Melde-Nr.	Bezeichnung	Einheit	2. VJ 2006	1. VJ 2007	2. VJ 2007	2. VJ 2007 Anzahl Unternehmen
1	2	3	4	5	6	7
2413 41 200	- Zink- oder Bleichromate darunter zum Absatz bestimmt	t t 1000 EUR	· · ·	· · ·	· · ·	3 3
2413 41 300	- Chromate und Dichromate (ohne Zink- oder Bleichromate), Peroxychromate darunter zum Absatz bestimmt	t t 1000 EUR	· · ·	· · ·	· · ·	3 2
2413 41 400	- Manganite, Manganate und Permanganate	t 1000 EUR	· 435	· 509	· 637	3
2413 41 500	- Molybdate	t 1000 EUR	· ·	· ·	· ·	4
2413 41 600	- Wolframate	t 1000 EUR	· ·	· ·	· ·	3
2413 41 700	- Andere Salze der Säuren der Metalloxyde oder Metallperoxyde	t 1000 EUR	4 339 8 043	6 356 14 026	7 475 16 367	10
2413 41 830	- Edelmetalle in kolloidem Zustand; anorganische oder organische Verbindungen der Edelmetalle, auch chemisch nicht einheitlich; Edelmetallamalgame - Silbernitrat	t 1000 EUR	33 209	34 264	17 240	4
2413 41 850	- Edelmetalle in kolloidem Zustand; andere anorganische oder organische Verbindungen der Edelmetalle, auch chemisch nicht einheitlich; Edelmetallamalgame (ohne Silbernitrat)	t 1000 EUR	472 39 647	185 44 186	209 ·	10
2413 42 500	Destilliertes Wasser, Leitfähig- keitswasser; andere anorganische Verbindungen, Amalgame von anderen Metallen als Edelmetallen - Destilliertes Wasser, Leitfähigkeitswasser oder Wasser von gleicher Reinheit	t 1000 EUR	51 771 5 993	34 267 6 509	25 067 5 318	12
2413 42 900	- Andere anorganische Verbindungen; Amalgame von anderen Metallen als Edelmetallen	t 1000 EUR	· ·	· ·	· ·	4
2413 51 000	Isotope (ohne radioaktive Isotope); anorganische oder organische Verbindungen dieser Isotope, auch chemisch nicht einheitlich	t 1000 EUR	- -	- -	- -	-
2413 52 200	Cyanide, Cyanidoxide und komplexe Cyanide; Fulminate, Cyanate und Thiocyanate; Silicate (ohne Fluoro- silicate); Borate, Peroxyborate; andere Salze der anorganischen Säuren, Peroxosäuren (ohne Azide) - Cyanide, Cyanidoxide und komplexe Cyanide darunter zum Absatz bestimmt	t t 1000 EUR	10 715 · ·	12 187 · ·	12 050 · ·	6 5
2413 52 300	- Fulminate, Cyanate und Thiocyanate darunter zum Absatz bestimmt	t t 1000 EUR	· · 2 657	2 576 2 576 3 544	1 920 1 920 2 907	4 4
2413 52 400	- Silicate (einschl. handelsüblicher Silicate der Alkalimetalle) darunter zum Absatz bestimmt	t-SiO2 t-SiO2 1000 EUR	241 010 99 734	242 819 94 298	243 529 97 399	9 9
2413 52 500	- Borate darunter zum Absatz bestimmt	t-B2O3 t-B2O3 1000 EUR	· · ·	18 18 308	· · ·	2 2
2413 52 600	- Peroxyborate (Perborate) darunter zum Absatz bestimmt	t-B2O3 t-B2O3 1000 EUR	· · ·	· · ·	· · ·	1 1
2413 52 700	- Doppelsilicate oder komplexe Silicate darunter zum Absatz bestimmt	t t 1000 EUR	· · 7 915	· · 8 250	· · 6 812	4 4
2413 52 900	- Andere Salze der anorganischen Säuren oder Peroxosäuren (ohne Azide) darunter zum Absatz bestimmt	t t 1000 EUR	179 179 759	173 173 1 024	138 138 840	3 3
2413 53 000	Wasserstoffperoxid, auch mit Harnstoff verfestigt darunter zum Absatz bestimmt	t-H2O2 t-H2O2 1000 EUR	54 118 37 600 21 897	61 467 40 519 22 384	58 443 41 473 22 418	8 7
2413 54 300	Phosphide, Carbide, Hydride, Nitri- de, Azide, Silicide und Boride - Phosphide, auch chemisch nicht einheitlich (ohne Ferrophosphor) darunter zum Absatz bestimmt	t t 1000 EUR	- - -	- - -	- - -	- -

4 Produktion nach Güterarten - Deutschland

Melde-Nr.	Bezeichnung	Einheit	2. VJ 2006	1. VJ 2007	2. VJ 2007	2. VJ 2007 Anzahl Unternehmen
1	2	3	4	5	6	7
2413 54 500	- Carbide, auch chemisch nicht einheitlich darunter zum Absatz bestimmt	t 1000 EUR	* 49 331 49 331 55 119	48 560 48 560 53 607	51 764 51 764 56 527	5 5
2413 54 700	- Hydride, Nitride, Azide, Silicide und Boride, auch chemisch nicht einheitlich	t 1000 EUR	423 7 626	535 11 906	453 10 599	6
2413 55 000	Anorganische oder organische Verbindungen der Seltenen Erden (einschl. der Lanthaniden) oder Mischungen derselben	t 1000 EUR	21 2 411	27 2 758	12 1 890	5
2413 56 000	Raffinierter Schwefel (ohne sublimierten, gefällten und kolloiden Schwefel)	t 1000 EUR	.	.	.	2
2413 57 000	Schwefelkiesabbrände	t 1000 EUR	-	-	-	-
2413 58 500	- Piezoelektrischer Quarz, auch bearbeitet	g 1000 EUR	-	-	-	-
2413 58 700	- Andere synthetische oder rekonstituierte Steine	g 1000 EUR	.	.	.	2
2414 11 200	Sonstige organische Grundstoffe und Chemikalien Acyclische Kohlenwasserstoffe - Acyclische Kohlenwasserstoffe, gesättigt darunter zum Absatz bestimmt	t 1000 EUR	* . 9 122	. 7 323	. 7 964	6 6
2414 11 300	- Ethylen (mit einem Reinheitsgrad von mehr als 95 %) darunter zum Absatz bestimmt	t 1000 EUR	* 1 293 948 837 829 228 990	1 365 740 836 665 277 565	1 284 534 777 817 282 848	7 7
2414 11 400	- Propen (Propylen) (mit einem Reinheitsgrad von mehr als 90 %) darunter zum Absatz bestimmt	t 1000 EUR	* 842 091 563 979 163 786	896 307 568 047 210 097	851 916 531 879 210 058	10 9
2414 11 500	- Buten (Butylen) und seine Isomere (mit einem Reinheitsgrad von mehr als 90 %) darunter zum Absatz bestimmt	t 1000 EUR	* 280 007 146 398 71 496	276 795 167 853 72 936	283 072 149 762 74 965	7 6
2414 11 650	- Buta-1,3-dien und Isopren darunter zum Absatz bestimmt	t 1000 EUR	* 304 197 304 197 105 655	303 836 303 836 117 063	278 416 . 119 333	6 6
2414 11 670	- Isopren (mit einem Reinheitsgrad von mehr als 95 %) darunter zum Absatz bestimmt	t 1000 EUR	* - - -	- - -	. . .	1 1
2414 11 900	- Andere ungesättigte acyclische Kohlenwasserstoffe darunter zum Absatz bestimmt	t 1000 EUR	* 44 382 15 708	48 545 16 195	34 927 16 421	12 11
2414 12 130	Cyclische Kohlenwasserstoffe - Alicyclische Kohlenwasserstoffe - Cyclohexan darunter zum Absatz bestimmt	t 1000 EUR	* 59 844 . .	72 767 . .	64 119 . .	4 4
2414 12 150	- Andere alicyclische Kohlenwasserstoffe darunter zum Absatz bestimmt	t 1000 EUR	* 13 346 13 346 51 881	13 271 22 342	14 777 22 327	10 9
2414 12 230	- Benzol, Toluol, mit einem Reinheitsgrad von 95 % oder mehr darunter zum Absatz bestimmt	t 1000 EUR	* 526 812 452 888 211 369	587 781 504 034 262 197	520 373 441 190 260 192	9 7
2414 12 250	- Toluol darunter zum Absatz bestimmt	t 1000 EUR	* 184 596 64 254	191 002 58 219	183 409 59 185	9 8
2414 12 430	- Xylole, mit einem Reinheitsgrad von 95 % oder mehr - o-Xylol darunter zum Absatz bestimmt	t 1000 EUR	* 46 471 . .	47 359 . .	31 798 . .	4 3
2414 12 450	- p-Xylol darunter zum Absatz bestimmt	t 1000 EUR	* 93 123 . .	95 920 . .	72 810 . .	4 4
2414 12 470	- m-Xylol und Xylol-Isomerenmischungen darunter zum Absatz bestimmt	t 1000 EUR	* 14 812 14 812 10 040	15 446 15 446 9 910	13 761 13 761 9 500	5 5
2414 12 500	- Styrol darunter zum Absatz bestimmt	t 1000 EUR	* 231 185 . .	278 838 29 125	235 222 30 556	5 4

Melde-Nr.	Bezeichnung	Einheit	2. VJ 2006	1. VJ 2007	2. VJ 2007	2. VJ 2007 Anzahl Unternehmen
1	2	3	4	5	6	7
2414 12 600	- Ethylbenzol darunter zum Absatz bestimmt	t t 1000 EUR	* 190 469 4 894	233 334 7 292	196 049 6 477	4 4
2414 12 700	- Cumol darunter zum Absatz bestimmt	t t 1000 EUR	* 260 499 13 773	219 358 12 665	244 008 18 510	3 3
2414 12 800	- Naphthalin und Anthracen (Naphthalin mit einem Erstarrungspunkt von mindestens 79,4 Grad C; Anthracen, mit einem Reinheitsgrad von 90 % oder mehr) darunter zum Absatz bestimmt	t t 1000 EUR	*	1 1
2414 12 900	- Biphenyl und Terphenyle; andere aromatische Kohlenwasserstoffe darunter zum Absatz bestimmt	t t 1000 EUR	* . 35 239	93 938 22 473	55 344 25 251	14 13
2414 13 130	- Chlorderivate der acyclischen Kohlenwasserstoffe - Chlormethan (Methylchlorid) und Chlorethan (Ethylchlorid), Dichlormethan (Methylenchlorid) - - Chlormethan (Methylchlorid) und Chlorethan (Ethylchlorid) darunter zum Absatz bestimmt	t t t 1000 EUR	* 49 684 44 799 11 399	51 123 48 922 14 858	54 616 51 623 13 174	5 5
2414 13 150	- - Dichlormethan (Methylenchlorid) darunter zum Absatz bestimmt	t t 1000 EUR	* 23 418 23 418 7 410	20 484 20 484 6 150	21 693 21 693 6 107	6 6
2414 13 230	- - Chloroform (Trichlormethan), Kohlenstofftetrachlorid (Tetrachlorkohlenstoff) - - Chloroform (Trichlormethan) darunter zum Absatz bestimmt	t t 1000 EUR	* 20 112 20 112	20 457 20 457	20 004 20 004	4 4
2414 13 250	- - Kohlenstofftetrachlorid (Tetrachlorkohlenstoff) darunter zum Absatz bestimmt	t t 1000 EUR	*	2 2
2414 13 530	- - Andere gesättigte Chlorderivate der acyclischen Kohlenwasserstoffe - - 1,2-Dichlorethan (Ethylendichlorid) darunter zum Absatz bestimmt	t t 1000 EUR	* 694 612 236 893 40 725	730 098 266 980 44 570	774 263 271 953 53 851	7 5
2414 13 570	- - Andere gesättigte Chlorderivate der acyclischen Kohlenwasserstoffe, a.n.g. darunter zum Absatz bestimmt	t t 1000 EUR	* 3 688 . 5 279	2 700 2 700 4 637	3 739 . 5 539	6 6
2414 13 710	- - ungesättigte Chlorderivate der acyclischen Kohlenwasserstoffe - - Vinylchlorid (Chlorethylen) darunter zum Absatz bestimmt	t t 1000 EUR	* 471 425 17 397	451 429 17 826	502 149 .	4 3
2414 13 730	- - Trichlorethylen darunter zum Absatz bestimmt	t t 1000 EUR	*	2 2
2414 13 750	- - Tetrachlorethylen (Perchlorethylen) darunter zum Absatz bestimmt	t t 1000 EUR	* 1 363	. . .	3 3
2414 13 790	- - Andere ungesättigte Chlorderivate der acyclischen Kohlenwasserstoffe darunter zum Absatz bestimmt	t t 1000 EUR	* 74 244 6 304	79 116 6 246	81 849 .	4 3
2414 14 500	- Sulfo-, Nitro- oder Nitrosoderivate der Kohlenwasserstoffe, auch halogeniert - nur Sulfogruppen enthaltende Derivate der Kohlenwasserstoffe, ihre Salze und ihre Ethylester darunter zum Absatz bestimmt	t t 1000 EUR	* 9 953 4 648	10 635 5 792	9 731 5 884	8 8
2414 14 700	- nur Nitro- oder nur Nitrosogruppen enthaltende Derivate der Kohlenwasserstoffe darunter zum Absatz bestimmt	t t 1000 EUR	* 235 961 9 557 7 285	328 266 18 382 12 544	313 495 13 595 9 197	3 3
2414 14 900	- Andere Sulfo-, Nitro- oder Nitrosoderivate der Kohlenwasserstoffe, auch halogeniert darunter zum Absatz bestimmt	t t 1000 EUR	* 5 810 9 630	38 908 7 733	37 313 5 660	7 7
2414 15 100	- Andere Halogenderivate der Kohlenwasserstoffe (ohne Sulfo-, Nitro- oder Nitrosoderivate) - Fluor-, Brom- oder Jodderivate der acyclischen Kohlenwasserstoffe	t 1000 EUR	15 566	14 017	18 200	3

Melde-Nr.	Bezeichnung	Einheit	2. VJ 2006	1. VJ 2007	2. VJ 2007	2. VJ 2007 Anzahl Unternehmen
1	2	3	4	5	6	7
2414 15 300	- Halogenderivate der acyclischen Kohlenwasserstoffe mit zwei oder mehr verschiedenen Halogenen	t 1000 EUR	.	.	.	2
2414 15 530	- Halogenderivate der alicyclischen Kohlenwasserstoffe - 1,2,3,4,5,6-Hexachlorcyclohexan	t 1000 EUR	-	-	-	-
2414 15 590	- - Andere Halogenderivate der alicyclischen Kohlenwasserstoffe (ohne 1,2,3,4,5,6-Hexachlorcyclohexan)	t 1000 EUR	-	-	-	1
2414 15 730	- Halogenderivate der aromatischen Kohlenwasserstoffe - Chlorbenzol, o-Dichlorbenzol und p-Dichlorbenzol	t 1000 EUR	.	.	.	2
2414 15 750	- - Hexachlorbenzol und DDT (1,1,1-Trichlor-2,2-bis (p-chlorphenyl)-ethan)	t 1000 EUR	-	-	-	-
2414 15 790	- - Andere Halogenderivate der aromatischen Kohlenwasserstoffe	t 1000 EUR	48 370	11 361 52 238	50 275	8
2414 21 000	Technische Fettalkohole darunter zum Absatz bestimmt	t 1000 EUR	89 738	80 737	79 777	7 7
2414 22 100	Acyclische einwertige Alkohole - Methanol (Methylalkohol) darunter zum Absatz bestimmt	t 1000 EUR	545 653	492 793	396 153	11 10
2414 22 200	- Propan-1-ol (Propylalkohol) und Propan-2-ol (Isopropylalkohol) darunter zum Absatz bestimmt	t 1000 EUR	.	.	.	8 8
2414 22 300	- Butan-1-ol (n-Butylalkohol) darunter zum Absatz bestimmt	t 1000 EUR	108 150	104 671	119 835	4 4
2414 22 400	- Andere Butanole darunter zum Absatz bestimmt	t 1000 EUR	15 702	16 992	13 685	5 5
2414 22 500	- Pentanol (Amylalkohol) und seine Isomere darunter zum Absatz bestimmt	t 1000 EUR	.	66	.	2 2
2414 22 630	- Octanol und seine Isomere und andere einwertige gesättigte Alkohole - Octanol (Octylalkohol) und seine Isomere darunter zum Absatz bestimmt	t 1000 EUR	.	79	.	5 5
2414 22 690	- - Andere einwertige gesättigte Alkohole (z.B. Lauryl-, Cetyl- und Stearylalkohol) darunter zum Absatz bestimmt	t 1000 EUR	118 829	118 849	123 545	12 12
2414 22 730	- Einwertige ungesättigte Alkohole - - Acyclische Terpenalkohole (z.B. Geraniol, Citronellol, Linalool, Rhodinol, Nerol) darunter zum Absatz bestimmt	t 1000 EUR	.	.	.	4 4
2414 22 750	- - Andere einwertige ungesättigte Alkohole (z.B. Allylalkohol) darunter zum Absatz bestimmt	t 1000 EUR	.	.	.	4 4
2414 23 100	Zwei- u.a. mehrwertige Alkohole; Halogen-, Sulfo-, Nitro- oder Nitroso-derivate der acyclischen Alkohole - Ethylenglykol (Ethandiol) darunter zum Absatz bestimmt	t 1000 EUR	78 912	57 871	84 775	6 5
2414 23 200	- Propylenglykol (Propan-1,2-diol) darunter zum Absatz bestimmt	t 1000 EUR	84 862	95 615	93 554	6 6
2414 23 330	- - Andere acyclische zwei- und mehrwertige Alkohole - - D-Glucitol (Sorbit), chemisch einheitlich darunter zum Absatz bestimmt	t 1000 EUR	19 164	19 635	19 565	3 3
2414 23 390	- - Andere acyclische zwei- und mehrwertige Alkohole (z.B. Hexylenglykol, Trimethylolpropan, Pentaerythrit, Mannit) darunter zum Absatz bestimmt	t 1000 EUR	228 328	251 934	213 176	14 13
2414 23 500	- Halogen-, Sulfo-, Nitro- oder Nitrosoderivate der acyclischen Alkohole darunter zum Absatz bestimmt	t 1000 EUR	1 170 1 010 1 549	2 290 1 054 1 306	1 721 717 1 165	6 6

4 Produktion nach Güterarten - Deutschland

Melde-Nr.	Bezeichnung	Einheit	2. VJ 2006	1. VJ 2007	2. VJ 2007	2. VJ 2007 Anzahl Unternehmen
1	2	3	4	5	6	7
2414 23 730	- Cyclische Alkohole, ihre Halogen-, Sulfo-, Nitro- o. Nitrosoderivate - - Alicyclische Alkohole, ihre Halogen-, Sulfo-, Nitro- oder Nitrosoderivate darunter zum Absatz bestimmt	t t 1000 EUR	* 69 220 4 983 20 496	73 518 4 845 19 846	76 030 5 500 17 338	11 11
2414 23 750	- - Aromatische Alkohole, ihre Halogen-, Sulfo-, Nitro- oder Nitrosoderivate darunter zum Absatz bestimmt	t t 1000 EUR	*	5 4
2414 24 150	Phenole, Phenolalkohole, ihre Halogen-, Sulfo-, Nitro- oder Nitrosoderivate - einwertige Phenole - - Phenol (Hydroxybenzol) und seine Salze, mit einem Reinheitsgrad von 90 % oder mehr darunter zum Absatz bestimmt	t t 1000 EUR	* 216 290 . .	213 801 . .	202 430 . .	6 5
2414 24 170	- - Kresole und ihre Salze, mit einem Reinheitsgrad von 95 % oder mehr darunter zum Absatz bestimmt	t t 1000 EUR	*	2 2
2414 24 190	- - Andere einwertige Phenole und ihre Salze (z.B. Octylphenol, Nonylphenol, Xylenole, Naphthole), mit einem Reinheitsgrad von 90 % oder mehr darunter zum Absatz bestimmt	t t 1000 EUR	* 36 910 . .	38 258 . .	33 117 . .	13 12
2414 24 330	- Mehrwertige Phenole, Phenolalkohole - - 4,4'-Isopropylidendiphenol (Bisphenol A, Diphenylolpropan) und seine Salze darunter zum Absatz bestimmt	t t 1000 EUR	* 217 879 . .	205 151 . .	184 508 . .	4 4
2414 24 390	- - Andere mehrwertige Phenole und ihre Salze (z.B. Resorcin, Hydrochinon); Phenolalkohole darunter zum Absatz bestimmt	t t 1000 EUR	* 4 146 . .	5 308 . .	4 467 . .	5 5
2414 24 530	- Halogen-, Sulfo-, Nitro- oder Nitrosoderivate der Phenole oder Phenolalkohole - - nur Halogengruppen enthaltende Phenol- und Phenolalkoholderivate und ihre Salze darunter zum Absatz bestimmt	t t 1000 EUR	*	4 4
2414 24 550	- - nur Sulfogruppen enthaltende Derivate der Phenole oder Phenolalkohole, ihre Salze und Ester darunter zum Absatz bestimmt	t t 1000 EUR	*	2 2
2414 24 590	- - Andere Halogen-, Sulfo-, Nitro- oder Nitrosoderivate der Phenole oder Phenolalkohole darunter zum Absatz bestimmt	t t 1000 EUR	* 72 72	3 3
2414 31 200	Technische einbasische Fettsäuren, saure Öle aus der Raffination - Stearinsäure darunter zum Absatz bestimmt	t t 1000 EUR	* 16 173 16 173 11 189	17 013 17 013 13 465	14 629 14 629 11 289	4 4
2414 31 300	- Ölsäure darunter zum Absatz bestimmt	t t 1000 EUR	* 1 184 . 881	1 301 . 1 042	791 . 814	3 3
2414 31 500	- Tallölfettsäuren darunter zum Absatz bestimmt	t t 1000 EUR	* - - -	- - -	- - -	- -
2414 31 950	- - Destillierte Fettsäuren darunter zum Absatz bestimmt	t t 1000 EUR	* 56 999 56 999 55 486	63 350 63 350 72 200	59 443 59 443 57 350	6 6
2414 31 970	- - Andere technische einbasische Fettsäuren, nicht destilliert darunter zum Absatz bestimmt	t t 1000 EUR	* 6 883 6 883 2 740	5 181 5 181 2 197	5 281 5 281 2 733	7 7
2414 32 150	Gesättigte acyclische einbasische Carbonsäuren und ihre Anhydride, Halogenide, Peroxide und Peroxysäuren; ihre Halogen-, Sulfo-, Nitro- oder Nitrosoderivate - Ester der Essigsäure - - Ethylacetat darunter zum Absatz bestimmt	t t 1000 EUR	* 23 23 120	33 33 166	28 28 188	4 4

Melde-Nr.	Bezeichnung	Einheit	2. VJ 2006	1. VJ 2007	2. VJ 2007	2. VJ 2007 Anzahl Unternehmen
1	2	3	4	5	6	7
2414 32 170	- - Vinylacetat darunter zum Absatz bestimmt	t t 1000 EUR	*	.	.	2 2
2414 32 190	- - Andere Ester der Essigsäure (z.B. n-Butylacetat, Isobutylacetat, 2-Ethoxyethylacetat) darunter zum Absatz bestimmt	t t 1000 EUR	*	62 974 .	64 688 .	17 17
2414 32 200	- Mono-, Di- oder Trichloressigsäure, Propionsäure, Buttersäuren, Valeriansäuren, ihre Salze und Ester darunter zum Absatz bestimmt	t t 1000 EUR	*	49 852 .	47 652 .	11 11
2414 32 350	- Palmitinsäure, ihr Salze und Ester - Palmitinsäure darunter zum Absatz bestimmt	t t 1000 EUR	*	.	.	1 1
2414 32 370	- - Salze und Ester der Palmitinsäure darunter zum Absatz bestimmt	t t 1000 EUR	*	.	.	2 2
2414 32 430	- Stearinsäure, ihre Salze und Ester - - Salze der Stearinsäure darunter zum Absatz bestimmt	t t 1000 EUR	*	.	.	1 1
2414 32 450	- - Stearinsäure darunter zum Absatz bestimmt	t t 1000 EUR	*	.	.	2 2
2414 32 470	- - Ester der Stearinsäure darunter zum Absatz bestimmt	t t 1000 EUR	*	.	5 468 5 468 11 051	9 9
2414 32 530	- Ameisensäure, ihre Salze und Ester - - Ameisensäure darunter zum Absatz bestimmt	t t 1000 EUR	*	.	.	4 3
2414 32 550	- - Salze und Ester der Ameisensäure darunter zum Absatz bestimmt	t t 1000 EUR	*	101 538 .	12 256 8 119	8 8
2414 32 710	- Essigsäure und ihre Salze; Essigsäureanhydrid - - Essigsäure darunter zum Absatz bestimmt	t t 1000 EUR	*	36 385 828 775	38 826 1 112 842	8 7
2414 32 730	- - Natriumacetat darunter zum Absatz bestimmt	t t 1000 EUR	*	2 302 .	2 458 2 458 3 087	4 4
2414 32 750	- - Cobaltacetate darunter zum Absatz bestimmt	t t 1000 EUR	*	.	-	-
2414 32 770	- - Essigsäureanhydrid darunter zum Absatz bestimmt	t t 1000 EUR	*	.	.	1 1
2414 32 790	- - Andere Salze der Essigsäure darunter zum Absatz bestimmt	t t 1000 EUR	*	.	979 .	7 7
2414 32 805	- - Andere gesättigte acyclische ein- basische Carbonsäuren, ihre Salze und Ester - - Laurinsäure, ihre Salze und Ester darunter zum Absatz bestimmt	t t 1000 EUR	*	1 459 1 459 2 212	.	5 5
2414 32 807	- - Andere gesättigte acyclische einbasische Carbonsäuren, ihre Salze und Ester (ohne Laurinsäure u.ä.) darunter zum Absatz bestimmt	t t 1000 EUR	*	35 158 33 535 68 697	37 140 34 259 72 292	24 23
2414 33 100	Ungesättigte acyclische Carbonsäu- ren, alicyclische Carbonsäuren, aromatische einbasische Carbon- säuren und ihre Anhydride, Halogenide, Peroxide und Peroxy- säuren; ihre HSNN-Derivate - ungesättigte acyclische sowie alicyclische einbasische Carbonsäuren und ihre Anhydride, Halogenide, Peroxide und Peroxysäuren; ihre HSNN-Derivate (z.B. Acrylsäure, Sorbinsäure), a.n.g. darunter zum Absatz bestimmt	t t 1000 EUR	*	104 097 .	106 784 .	17 17
2414 33 200	- Ester der Acrylsäure darunter zum Absatz bestimmt	t t 1000 EUR	*	95 512 .	88 002 .	3 3

Melde-Nr.	Bezeichnung	Einheit	2. VJ 2006	1. VJ 2007	2. VJ 2007	2. VJ 2007 Anzahl Unternehmen
1	2	3	4	5	6	7
2414 33 300	- Methacrylsäure und ihre Salze darunter zum Absatz bestimmt	t t 1000 EUR	*	2 2
2414 33 400	- Ester der Methacrylsäure darunter zum Absatz bestimmt	t t 1000 EUR	*	5 4
2414 33 500	- Ölsäure, Linolsäure oder Linolensäure, ihre Salze und Ester darunter zum Absatz bestimmt	t t 1000 EUR	* . . .	357 . . .	347 . . .	334 . . .
2414 33 630	- Benzoesäure, Phenyllessigsäure, ihre Salze und Ester; Benzoylper- oxid und Benzoylchlorid - Benzoesäure, ihre Salze und Ester darunter zum Absatz bestimmt	t t 1000 EUR	* . . .	627 . . .	1 756 . . .	1 685 . . .
2414 33 650	- Benzoylperoxid und Benzoylchlorid darunter zum Absatz bestimmt	t t 1000 EUR	*	4 4
2414 33 670	- Phenyllessigsäure, ihre Salze und Ester darunter zum Absatz bestimmt	t t 1000 EUR	*	2 2
2414 33 700	- Andere aromatische einbasische Carbonsäuren, ihre Anhydride, Halogenide, Peroxide, Peroxysäuren und ihre Derivate darunter zum Absatz bestimmt	t t 1000 EUR	* . . .	495 . . .	821 . . .	1 003 . . .
2414 33 830	- Acyclische und alicyclische mehr- basische Carbonsäuren und ihre Anhydride, Halogenide, Peroxide und Peroxysäuren; ihre Halogen-, Sulfo-, Nitro- oder Nitroso- derivate - Acyclische und alicyclische mehrbasische Carbonsäuren und ihre Anhydride, Halogenide, Peroxide und Peroxysäuren (ohne Adipinsäure sowie Maleinsäureanhydrid); ihre HSNN-Derivate darunter zum Absatz bestimmt	t t 1000 EUR	* . . .	495 . . .	821 . . .	1 003 . . .
2414 33 850	- Adipinsäure, ihre Salze und Ester darunter zum Absatz bestimmt	t t 1000 EUR	* . . .	132 864 . . .	139 120 . . .	136 583 . . .
2414 33 870	- Maleinsäureanhydrid darunter zum Absatz bestimmt	t t 1000 EUR	*	1 1
2414 34 130	- Dibutylorthophthalate, Diäthylorthophthalate darunter zum Absatz bestimmt	t t 1000 EUR	*	1 1
2414 34 150	- Dioctylorthophthalate darunter zum Absatz bestimmt	t t 1000 EUR	*	1 1
2414 34 230	- Dinonyl- oder Didecylorthophthalate, andere Ester der Orthophthal- säure - Dinonyl- oder Didecylorthophthalate darunter zum Absatz bestimmt	t t 1000 EUR	*	2 2
2414 34 250	- Andere Ester der Orthophthalsäure darunter zum Absatz bestimmt	t t 1000 EUR	*	4 4
2414 34 330	- Phthalsäureanhydrid, Terephthal- säure und ihre Salze - Phthalsäureanhydrid darunter zum Absatz bestimmt	t t 1000 EUR	* . . .	62 522 . . .	64 519 . . .	63 729 . . .
2414 34 350	- Terephthalsäure und ihre Salze darunter zum Absatz bestimmt	t t 1000 EUR	*	1 1
2414 34 430	- Dimethylterephthalat darunter zum Absatz bestimmt	t t 1000 EUR	* . . .	171 644 . . .	153 192 . . .	148 402 . . .

Melde-Nr.	Bezeichnung	Einheit	2. VJ 2006	1. VJ 2007	2. VJ 2007	2. VJ 2007 Anzahl Unternehmen
1	2	3	4	5	6	7
2414 34 450	- - Andere aromatische mehrbasische Carbonsäuren und ihre Anhydride, Halogenide, Peroxide und Peroxysäuren; ihre Halogen-, Sulfo-, Nitro- oder Nitrosoderivate darunter zum Absatz bestimmt	t t 1000 EUR	* 4 387 :	2 100 4 109	3 393 5 018	6 4
	- Carbonsäuren mit zusätzlichen Sauerstofffunktionen und ihre Anhydride, Halogenide, Peroxide u. Peroxysäuren (ohne Salicylsäure und O-Acetylsalicylsäure); ihre HSN-Derivate					
2414 34 730	- - Citronensäure, ihre Salze und Ester darunter zum Absatz bestimmt	t t 1000 EUR	* 13 688 13 688 23 896	9 9
2414 34 750	- - Carbonsäuren mit zusätzlichen Sauerstofffunktionen und ihre Anhydride, Halogenide, Peroxide u. Peroxysäuren (ohne Salicylsäure/O-Acetylsalicyl- und Citronensäure); ihre HSN-Derivate darunter zum Absatz bestimmt	t t 1000 EUR	* 16 146 10 739 30 696	17 476 11 797 36 047	14 985 10 361 28 525	27 26
	Verbindungen mit Aminofunktion					
2414 41 130	- - Acyclische Monoamine und ihre Derivate; Salze dieser Erzeugnisse - - Mono-, Di- und Trimethylamin und ihre Salze darunter zum Absatz bestimmt	t t 1000 EUR	* 38 708 :	3 3
2414 41 150	- - Diethylamin und seine Salze darunter zum Absatz bestimmt	t t 1000 EUR	*	1 1
2414 41 170	- - Andere acyclische Monoamine und ihre Derivate; Salze dieser Erzeugnisse darunter zum Absatz bestimmt	t t 1000 EUR	* 14 711 29 274	18 124 33 431	15 018 26 189	12 12
2414 41 230	- - Acyclische Polyamine und ihre Derivate; Salze dieser Erzeugnisse - - Ethylendiamin und seine Salze darunter zum Absatz bestimmt	t t 1000 EUR	* . . .	8 560 .	8 272 .	3 2
2414 41 250	- - Hexamethyldiamin und seine Salze darunter zum Absatz bestimmt	t t 1000 EUR	*	2 1
2414 41 270	- - Andere acyclische Polyamine und ihre Derivate; Salze dieser Erzeugnisse darunter zum Absatz bestimmt	t t 1000 EUR	* 16 776 30 040	13 026 10 638 27 377	16 014 12 923 31 779	12 10
2414 41 300	- Alicyclische Mono- oder Polyamine und ihre Derivate; Salze dieser Erzeugnisse darunter zum Absatz bestimmt	t t 1000 EUR	* 18 644 14 911 49 455	19 915 .	17 397 49 676	10 10
2414 41 510	- - Aromatische Monoamine und ihre Derivate; Salze dieser Erzeugnisse - - Anilin und seine Salze darunter zum Absatz bestimmt	t t 1000 EUR	* 113 513 10 362	134 503 15 314	120 883 7 248	3 3
2414 41 530	- - Anilinderivate und ihre Salze darunter zum Absatz bestimmt	t t 1000 EUR	* 9 595 15 657	12 687 4 205 14 367	9 278 .	5 4
2414 41 550	- - Toluidine und ihre Derivate; Salze dieser Erzeugnisse darunter zum Absatz bestimmt	t t 1000 EUR	* . . .	48 131 .	. .	4 4
2414 41 570	- - Andere aromatische Monoamine und ihre Derivate; Salze dieser Erzeugnisse (z.B. Diphenylamin, Naphthylamine, Xylidine) darunter zum Absatz bestimmt	t t 1000 EUR	* . . .	23 383 12 076	. .	11 9
2414 41 700	- Aromatische Polyamine und ihre Derivate; Salze dieser Erzeugnisse darunter zum Absatz bestimmt	t t 1000 EUR	* 111 862 14 840 40 636	139 848 .	123 276 42 160	12 11
	Amine mit Sauerstofffunktionen (ohne Lysin und seine Ester und Salze dieser Erzeugnisse; Glutaminsäure und ihre Salze)					
2414 42 330	- - Aminoalkohole, ihre Ether und Ester (ohne solche mit unterschiedlichen Sauerstofffunktionen), Salze dieser Erzeugnisse - - Monoethanolamin und seine Salze darunter zum Absatz bestimmt	t t 1000 EUR	* 15 036 14 348	15 912 17 359	17 547 17 840	3 3

Melde-Nr.	Bezeichnung	Einheit	2. VJ 2006	1. VJ 2007	2. VJ 2007	2. VJ 2007 Anzahl Unternehmen
1	2	3	4	5	6	7
2414 42 350	- - Diethanolamin und seine Salze darunter zum Absatz bestimmt	t t 1000 EUR	*	2 2
2414 42 370	- - Triethanolamin und seine Salze darunter zum Absatz bestimmt	t t 1000 EUR	* 11 453 .	11 142 .	11 509 .	3 3
2414 42 390	- - Andere Aminoalkohole, ihre Ether und Ester (ohne solche mit unterschiedlichen Sauerstofffunktionen); Salze dieser Erzeugnisse darunter zum Absatz bestimmt	t t 1000 EUR	* 17 139 .	21 910 .	21 628 .	12 11
2414 42 900	- Andere Amine mit Sauerstofffunktionen (ohne Lysin und seine Ester und Salze dieser Erzeugnisse; Glutaminsäure und ihre Salze) (z.B. Anisidine, Phenetidine, Glycin, 2-Aminobenzoessäure) darunter zum Absatz bestimmt	t t 1000 EUR	* 28 081 .	32 130 29 006 61 215	32 267 29 063 65 326	26 26
2414 43 100	Ureine, Imide, Imine und ihre Deri- vate; Salze dieser Erzeugnisse; Verbindungen mit Nitrilfunktion - Ureine und ihre Derivate; Salze dieser Erzeugnisse darunter zum Absatz bestimmt	t t 1000 EUR	* 1 037 .	1 250 724 6 391	1 239 .	7 7
2414 43 200	- Saccharin und seine Salze darunter zum Absatz bestimmt	t t 1000 EUR	* - .	- .	- .	- .
2414 43 300	- Andere Imide und ihre Derivate; Salze dieser Erzeugnisse darunter zum Absatz bestimmt	t t 1000 EUR	* . .	3 282 .	3 122 .	9 8
2414 43 400	- Imine und ihre Derivate; Salze dieser Erzeugnisse darunter zum Absatz bestimmt	t t 1000 EUR	* 2 234 .	2 372 .	2 453 .	6 6
2414 43 500	- Acrylnitril darunter zum Absatz bestimmt	t t 1000 EUR	*	1 1
2414 43 600	- 1-Cyanoguanidin (Dicyandiamid) darunter zum Absatz bestimmt	t t 1000 EUR	*	3 3
2414 43 700	- Andere Verbindungen mit Nitrilfunktion darunter zum Absatz bestimmt	t t 1000 EUR	* 2 344 17 672	2 743 22 791	2 117 18 315	12 12
2414 44 200	Diazo-, Azo- oder Azoxyverbindungen, organische Derivate des Hydrazins oder des Hydroxylamins, Verbindun- gen mit anderen Stickstofffunktionen - Diazo-, Azo- oder Azoxyverbindungen darunter zum Absatz bestimmt	t t 1000 EUR	* . .	470 .	471 .	6 5
2414 44 300	- Organische Derivate des Hydrazins oder des Hydroxylamins darunter zum Absatz bestimmt	t t 1000 EUR	* 2 308 263 13 179	1 966 845 20 010	3 282 981 29 503	9 7
2414 44 500	- Isocyanate darunter zum Absatz bestimmt	t t 1000 EUR	* 320 777 .	351 055 .	307 801 .	8 8
2414 44 900	- Andere Verbindungen mit anderen Stickstofffunktionen darunter zum Absatz bestimmt	t t 1000 EUR	* 2 055 .	2 004 .	2 058 .	7 7
2414 51 350	Organische Thioverbindungen u.a. organisch-anorganische Verbindungen - Organische Thioverbindungen - Dithiocarbonate, Thiocarbonate, Dithiocarbonate, Thiurammono-, -di- oder -tetrasulfide darunter zum Absatz bestimmt	t t 1000 EUR	* 1 935 1 935 4 659	1 281 1 281 3 614	1 197 1 197 3 488	4 4
2414 51 370	- - Methionin darunter zum Absatz bestimmt	t t 1000 EUR	*	1 1
2414 51 390	- - Andere organische Thioverbindungen darunter zum Absatz bestimmt	t t 1000 EUR	* 39 540 24 269 50 840	38 879 23 641 52 538	29 121 17 514 42 688	21 21
2414 51 500	- Andere organisch-anorganische Verbindungen darunter zum Absatz bestimmt	t t 1000 EUR	* 31 402 21 330 89 537	35 257 24 706 104 068	33 491 23 135 97 206	34 33

Melde-Nr.	Bezeichnung	Einheit	2. VJ 2006	1. VJ 2007	2. VJ 2007	2. VJ 2007 Anzahl Unternehmen
1	2	3	4	5	6	7
2414 52 100	Heterocyclische Verbindungen, a.n.g. - Heterocyclische Verbindungen, nur mit Sauerstoff als Heteroatom(e) (einschl. Cumarin, Methyl- u. Ethylcumarine, oh. andere Lactone) (z.B. Tetrahydrofuran, Furfuraldehyd, Furfurylalkohol, Cumaron, Saflor) darunter zum Absatz bestimmt	t t 1000 EUR	* . 37 774	. . 58 590	. . 32 506	17 16
2414 52 300	- Andere heterocyclische Verbindungen, die einen nichtkondensierten Imidazolring (auch hydriert) in der Struktur enthalten (ohne Hydantoin) darunter zum Absatz bestimmt	t t 1000 EUR	* 2 435 17 430	2 126 1 536 13 001	. . 10 749	14 14
2414 52 500	- Verbindungen mit nichtkondensiertem Pyridinring, Chinolin- oder Isochinolinringsystem (alle auch hydriert); Lactame (ohne 6-Hexalactam) u.a. heterocyclische Verbindungen, nur mit Stickstoff als Heteroatom(e) darunter zum Absatz bestimmt	t t 1000 EUR	* 31 471 14 616 238 535	25 835 14 114 301 194	23 525 14 520 265 073	32 32
2414 52 600	- Melamin darunter zum Absatz bestimmt	t t 1000 EUR	*	2 -
2414 52 700	- 6-Hexanlactam (epsilon-Caprolactam) darunter zum Absatz bestimmt	t t 1000 EUR	*	2 1
2414 52 900	- Andere heterocyclische Verbindungen mit nichtkondensiertem Thiazolring (auch hydriert), Benzothiazolringsystem (auch hydriert) und anderen Ringen (z.B. Thiophen, Monothiamonoazepine, Monothiole) darunter zum Absatz bestimmt	t t 1000 EUR	* 16 006 9 899 84 790	17 045 8 608 136 447	16 631 8 973 96 130	23 22
2414 53 500	Ester der anorganischen Säuren, ihre Salze und ihre Halogen-, Sulfo-, Nitro- oder Nitrosoderivate - Ester der Phosphorsäuren und ihre Salze (einschl. Lactophosphaten); ihre Halogen-, Sulfo-, Nitro- oder Nitrosoderivate darunter zum Absatz bestimmt	t t 1000 EUR	* 22 602 36 227	27 140 43 314	24 010 37 970	12 12
2414 53 750	- - Thiophosphorsäureester (Phosphorothioate) und ihre Salze; ihre Halogen-, Sulfo-, Nitro- oder Nitrosoderivate darunter zum Absatz bestimmt	t t 1000 EUR	*	2 2
2414 53 790	- - Ester der anderen Mineralsäuren (ohne Ester der Halogenwasserstoffsäuren und ohne Thiophosphorsäureester), ihre Salze und Derivate darunter zum Absatz bestimmt	t t 1000 EUR	* 19 570 12 332 35 855	19 899 12 474 33 991	18 257 12 428 36 902	15 15
2414 61 110	Verbindungen mit Aldehydfunktion; ihre Halogen-, Sulfo-, Nitro- oder Nitrosoderivate - Acyclische Aldehyde ohne andere Sauerstofffunktionen - - Methanal (Formaldehyd) darunter zum Absatz bestimmt	t t 1000 EUR	* 370 092 43 248 9 211	403 757 71 650 18 701	374 646 45 266 10 180	10 8
2414 61 130	- - Ethanal (Acetaldehyd) darunter zum Absatz bestimmt	t t 1000 EUR	* . . .	32 676	2 2
2414 61 150	- - Butanal (Butyraldehyd, normales Isomer) darunter zum Absatz bestimmt	t t 1000 EUR	*	2 2
2414 61 190	- - Andere acyclische Aldehyde ohne andere Sauerstofffunktionen darunter zum Absatz bestimmt	t t 1000 EUR	* 209 379 17 909 28 520	208 399 17 881 32 713	215 770 31 690	11 11
2414 61 200	- Cyclische Aldehyde ohne andere Sauerstofffunktionen	t 1000 EUR	2
2414 61 300	- Aldehydalkohole	t 1000 EUR	. .	276 .	132 .	3

Melde-Nr.	Bezeichnung	Einheit	2. VJ 2006	1. VJ 2007	2. VJ 2007	2. VJ 2007 Anzahl Unternehmen
1	2	3	4	5	6	7
2414 61 430	- Aldehydether, Aldehydphenole und Aldehyde mit anderen Sauerstofffunktionen, a.n.g.	t	.	.	.	1
2414 61 450	- Vanillin (4-Hydroxy-3-methoxybenzaldehyd)	1000 EUR	.	.	.	-
2414 61 470	- Ethylvanillin (3-Ethoxy-4-hydroxybenzaldehyd)	1000 EUR	-	-	-	-
2414 61 500	- Andere Aldehydether, Aldehydphenole und Aldehyde mit anderen Sauerstofffunktionen, a.n.g.	t	.	.	.	3
2414 61 500	- Cyclische Polymere der Aldehyde	1000 EUR	.	.	.	2
2414 61 600	- Paraformaldehyd	t	.	.	.	1
2414 61 600	darunter zum Absatz bestimmt	1000 EUR	.	.	.	1
2414 61 700	- Halogen-, Sulfo-, Nitro- oder Nitrosoderivate der Aldehyde und deren cyclische Polymere sowie von Paraformaldehyd	t	.	.	.	3
2414 61 700	Verbindungen mit Keton- oder Chinonfunktion; ihre Halogen-, Sulfo-, Nitro- oder Nitrosoderivate	1000 EUR	.	.	.	3
2414 62 110	- Acyclische Ketone ohne andere Sauerstofffunktionen	t	.	.	.	8
2414 62 110	darunter zum Absatz bestimmt	1000 EUR	127 749	130 797	120 476	6
2414 62 130	- Butanon (Methylethylketon)	t	.	.	.	3
2414 62 130	darunter zum Absatz bestimmt	1000 EUR	78 678	84 429	77 482	3
2414 62 150	- 4-Methylpentan-2-on (Methylisobutylketon)	t	.	.	.	2
2414 62 150	darunter zum Absatz bestimmt	1000 EUR	.	.	.	2
2414 62 190	- Andere acyclische Ketone ohne andere Sauerstofffunktionen	t	.	.	.	5
2414 62 190	darunter zum Absatz bestimmt	1000 EUR	5 014	3 206	1 983	5
2414 62 310	- Cyclische Ketone, Ketonalkohole, aldehyde, -phenole, Ketone mit anderen Sauerstofffunktionen	t	13 617	9 784	7 329	9
2414 62 310	- Campher; Aromatische Ketone ohne andere Sauerstofffunktionen; Ketonalkohole, -aldehyde und -phenole, Ketone mit anderen Sauerstofffunktionen (z.B. Phenylacetone, Diacetonealkohol)	t	8 010	9 948	10 422	9
2414 62 330	darunter zum Absatz bestimmt	1000 EUR	9 815	9 474	10 985	2
2414 62 350	- Cyclohexanon, Methylcyclohexanone	t	58 463	53 207	.	1
2414 62 350	darunter zum Absatz bestimmt	1000 EUR	.	.	.	3
2414 62 390	- Jonone und Methyljonone	t	.	.	.	3
2414 62 390	darunter zum Absatz bestimmt	1000 EUR	413	.	.	3
2414 62 390	- Andere alicyclische Ketone ohne andere Sauerstofffunktionen	t	2 978	3 620	.	8
2414 62 390	darunter zum Absatz bestimmt	1000 EUR	8 365	10 016	10 991	6
2414 62 600	- Chinone	t	.	.	.	2
2414 62 600	darunter zum Absatz bestimmt	1000 EUR	.	.	.	1
2414 62 700	- Halogen-, Sulfo-, Nitro- oder Nitrosoderivate der Ketone und Chinone	t	.	.	.	8
2414 62 700	darunter zum Absatz bestimmt	1000 EUR	58	1 311	1 233	6
2414 63 130	- Ether, Etheralkohole, -phenole, -alkoholphenole; Alkohol-, Ether-, Ketonperoxide, Epoxide mit dreigliedrigem Ring, Acetale und Halbacetale; ihre HSNN-Derivate	t	.	.	.	2
2414 63 130	darunter zum Absatz bestimmt	1000 EUR	.	.	.	2
2414 63 190	- Acyclische Ether u. ihre Halogen-, Sulfo-, Nitro- o. Nitrosoderivate	t	.	.	.	13
2414 63 190	darunter zum Absatz bestimmt	1000 EUR	12 936	20 193	15 847	13
2414 63 190		1000 EUR	12 662	15 090	12 689	

Melde-Nr.	Bezeichnung	Einheit	2. VJ 2006	1. VJ 2007	2. VJ 2007	2. VJ 2007 Anzahl Unternehmen
1	2	3	4	5	6	7
2414 63 230	- Alicyclische und aromatische Ether und ihre Halogen-, Sulfo-, Nitro- oder Nitrosoderivate - Alicyclische Ether und ihre Halogen-, Sulfo-, Nitro- oder Nitrosoderivate darunter zum Absatz bestimmt	t t 1000 EUR	*	3 3
2414 63 250	- Aromatische Ether und ihre Halogen-, Sulfo-, Nitro- oder Nitrosoderivate darunter zum Absatz bestimmt	t t 1000 EUR	* 4 416 .	3 937 1 676 .	3 869 1 567 .	10 9
2414 63 330	- Etheralkohole und ihre Halogen-, Sulfo-, Nitro- o. Nitrosoderivate - 2,2'-Oxydiethanol (Diethylenglykol, Digol) darunter zum Absatz bestimmt	t t 1000 EUR	*	2 1
2414 63 390	- Andere Etheralkohole; ihre Halogen-, Sulfo-, Nitro- oder Nitrosoderivate darunter zum Absatz bestimmt	t t 1000 EUR	* 94 020 77 371 26 352	89 354 70 904 33 102	109 135 91 209 35 466	14 13
2414 63 500	- Etherphenole, Etheralkoholphenole und ihre Halogen-, Sulfo-, Nitro- oder Nitrosoderivate	t 1000 EUR	2
2414 63 600	- Alkoholperoxide, Etherperoxide, Ketonperoxide, auch chemisch nicht einheitlich, und ihre Halogen-, Sulfo-, Nitro- oder Nitrosoderivate	t 1000 EUR	3 496 12 205	3 027 10 348	3 247 10 745	3
2414 63 730	- Epoxide, Epoxyalkohole, Epoxyphenole und Epoxyether mit dreigliedrigem Ring; ihre Halogen-, Sulfo-, Nitro- oder Nitrosoderivate - Oxiran (Ethylenoxid) darunter zum Absatz bestimmt	t t 1000 EUR	* 206 010 76 121 38 179	229 288 77 035 42 912	262 241 74 887 40 465	6 6
2414 63 750	- Methyloxiran (Propylenoxid) darunter zum Absatz bestimmt	t t 1000 EUR	* 207 408 22 526	232 748 21 212	233 602 19 076	5 5
2414 63 790	- Andere Epoxide, Epoxyalkohole, -phenole und -ether mit dreigliedrigem Ring; ihre Halogen-, Sulfo-, Nitro- oder Nitrosoderivate (z.B. Epichlorohydrin) darunter zum Absatz bestimmt	t t 1000 EUR	* 42 694 40 125 32 014	44 276 44 125 36 196	45 425 45 425 36 534	10 10
2414 63 800	- Acetale und Halbacetale, auch mit Alkohol-, Phenol-, Ether und ähnliche Sauerstofffunktionen; ihre Halogen-, Sulfo-, Nitro- oder Nitrosoderivate darunter zum Absatz bestimmt	t t 1000 EUR	* . 1 901	2 214 3 851	. 2 251	10 10
2414 64 300	Enzyme, auch zubereitet; andere organische Verbindungen; Ketene (ohne Diketen), Kupferacetatarsenit, komplexe Bortrifluoridverbindungen der Essigsäure, des Diethylethers oder des Phenols - Andere organische Verbindungen; Ketene (ohne Diketen), Kupferacetatarsenit, komplexe Bortrifluoridverbindungen der Essigsäure, des Diethylethers oder des Phenols darunter zum Absatz bestimmt	t t 1000 EUR	* 742 3 042	1 048 3 703	1 134 4 209	9 9
2414 64 500	- Lab und seine Konzentrate	t 1000 EUR	1
2414 64 700	- Andere Enzyme; andere zubereitete Enzyme, a.n.g.	t 1000 EUR	331 17 701	37 150	38 731	10
2414 71 200	Aktivierete natürliche mineralische Stoffe; Tierisches Schwarz; Tallöl; Terpentinöl; Kolophonium und Harzsäuren; Holzteere, -teeröle, -kreosot, -geist, pflanzliches Pech - Aktivierete natürliche mineralische Stoffe; Tierisches Schwarz, auch ausgebraucht	t 1000 EUR	172 253 34 962	5
2414 71 300	- Tallöl, auch raffiniert	t 1000 EUR	1
2414 71 400	- Balsamterpentinöl, Holzterpentinöl, Sulfatterpentinöl, Pine-Oil und ähnliche Erzeugnisse	t 1000 EUR	187 490	294 569	197 454	3

Melde-Nr.	Bezeichnung	Einheit	2. VJ 2006	1. VJ 2007	2. VJ 2007	2. VJ 2007 Anzahl Unternehmen
1	2	3	4	5	6	7
2414 71 500	- Kolophonium und Harzsäuren und deren Derivate; leichte und schwere Harzöle, Schmelzharze	t 1000 EUR	7 611 10 133	7 199 10 159	6 764 9 391	5
2414 71 700	- Holzteere; Holzteeröle; Holz-kreosot; Holzgeist; pflanzliches Pech; Brauerpech u.ä. Zubereitungen auf der Grundlage von Kolophonium, Harzsäuren und pflanzlichem Pech darunter zum Absatz bestimmt	t t 1000 EUR	- - -	- - -	- - -	- -
2414 72 000	Holzkohle (einschl. Kohle aus Schalen oder Nüssen), auch zusammengepresst Öle und andere Erzeugnisse der Destillation des Hochtemperatur-Steinkohlenteers; ähnliche Erzeugnisse, in denen die aromatischen Bestandteile gewichtsmäßig überwiegen	t 1000 EUR	1
2414 73 200	- Benzole, mit einem Reinheitsgrad von weniger als 95 % darunter zum Absatz bestimmt	t t 1000 EUR	3 3
2414 73 300	- Toluole und Xylole, mit einem Reinheitsgrad von weniger als 95 % darunter zum Absatz bestimmt	t t 1000 EUR	1 1
2414 73 400	- Naphthalin und andere Mischungen aromatischer Kohlenwasserstoffe (Naphthalin mit einem Erstarrungspunkt von weniger als 79,4 Grad C; Anthracen, mit einem Reinheitsgrad von weniger als 90 %) darunter zum Absatz bestimmt	t t 1000 EUR	5 5
2414 73 500	- Phenole, mit einem Reinheitsgrad von weniger als 90 % darunter zum Absatz bestimmt	t t 1000 EUR	1 1
2414 73 650	- - Andere Öle u.ä. Erzeugnisse - - Kreosotöle, mit einem Reinheitsgrad von weniger als 95 % darunter zum Absatz bestimmt	t t 1000 EUR	1 1
2414 73 670	- - Andere Öle u. a. Erzeugnisse (ohne Kreosotöle) darunter zum Absatz bestimmt	t t 1000 EUR	75 112 . .	80 450 . .	79 860 . .	3 3
2414 73 700	- Pech und Pechkoks aus Steinkohlenteer oder anderen Mineralteeren darunter zum Absatz bestimmt	t t 1000 EUR	2 2
2414 80 000	Ablaugen aus der Zellstoffherstellung, auch konzentriert, entzuckert oder chemisch behandelt, (einschl. Ligninsulfonaten) (ohne Tallöl) Düngemittel und Stickstoffverbindungen Salpetersäure, Nitriersäuren, Ammoniak	t 1000 EUR	3
2415 10 500	- Salpetersäure; Nitriersäuren darunter zum Absatz bestimmt	t-N t-N 1000 EUR	402 443 133 409 26 236	450 267 136 458 26 515	426 991 120 131 25 044	11 10
2415 10 750	- - Ammoniak - - wasserfrei darunter zum Absatz bestimmt	t-N t-N 1000 EUR	723 410 230 248 54 179	703 935 231 489 57 099	662 283 226 787 53 629	6 6
2415 10 770	- - in wäßriger Lösung darunter zum Absatz bestimmt	t-N t-N 1000 EUR	27 846 5 312 4 098	29 581 5 648 4 166	27 845 5 280 4 337	8 7
2415 20 200	Ammoniumchlorid, Nitrite, Kaliumnitrat, Ammoniumcarbonate - Ammoniumchlorid darunter zum Absatz bestimmt	t t 1000 EUR	4 4
2415 20 300	- Nitrite darunter zum Absatz bestimmt	t-N t-N 1000 EUR	5 5
2415 20 500	- Kaliumnitrat darunter zum Absatz bestimmt	t-N t-N 1000 EUR	2 2
2415 20 700	- Ammoniumcarbonate (einschl. handelsüblichem Ammoniumcarbonat) darunter zum Absatz bestimmt	t-N t-N 1000 EUR	2 2

Melde-Nr.	Bezeichnung	Einheit	2. VJ 2006	1. VJ 2007	2. VJ 2007	2. VJ 2007 Anzahl Unternehmen
1	2	3	4	5	6	7
2415 30 130	Mineralische oder chemische Stickstoffdüngemittel (ohne Natronsalpeter) - Harnstoff, auch in wässriger Lösung - mit einem Stickstoffgehalt von mehr als 45 GHT, bezogen auf das Gewicht des wasserfreien Stoffes darunter zum Absatz bestimmt	t-N t-N 1000 EUR	* 133 640 64 610	106 158 60 693	90 543 58 630	3 3
2415 30 190	- mit einem Stickstoffgehalt von 45 GHT oder weniger, bezogen auf das Gewicht des wasserfreien Stoffes darunter zum Absatz bestimmt	t-N t-N 1000 EUR	* - -	- - -	- - .	1 1
2415 30 230	- Ammoniumsulfat; Doppelsalze und Mischungen von Ammoniumsulfat und Ammoniumnitrat (Ammonsalpeter) darunter zum Absatz bestimmt	t-N t-N 1000 EUR	* 25 455 .	32 768 16 463	29 025 13 299	7 7
2415 30 290	- Doppelsalze und Mischungen von Ammoniumsulfat und Ammoniumnitrat (Ammonsalpeter) darunter zum Absatz bestimmt	t-N t-N 1000 EUR	*	1 1
2415 30 300	- Ammoniumnitrat (Ammonsalpeter), auch in wässriger Lösung darunter zum Absatz bestimmt	t-N t-N 1000 EUR	*	3 3
2415 30 430	- Mischungen von Ammoniumnitrat (Ammonsalpeter) und Calciumcarbonat oder anderen nichtdüngenden anorganischen Stoffen - Mischungen von Ammoniumnitrat und Calciumcarbonat oder anderen nichtdüngenden anorganischen Stoffen, mit einem Stickstoffgehalt von 28 GHT oder weniger darunter zum Absatz bestimmt	t-N t-N 1000 EUR	*	2 2
2415 30 450	- Mischungen von Ammoniumnitrat und Calciumcarbonat oder anderen nichtdüngenden anorganischen Stoffen, mit einem Stickstoffgehalt von mehr als 28 GHT darunter zum Absatz bestimmt	t-N t-N 1000 EUR	* - -	- - -	- - -	- -
2415 30 600	- Doppelsalze und Mischungen von Calciumnitrat (Kalksalpeter) und Ammoniumnitrat (Ammonsalpeter) darunter zum Absatz bestimmt	t-N t-N 1000 EUR	*	1 1
2415 30 700	- Calciumcyanamid (Kalkstickstoff) darunter zum Absatz bestimmt	t-N t-N 1000 EUR	*	1 1
2415 30 800	- Mischungen von Harnstoff und Ammoniumnitrat in wässriger oder ammoniakalischer Lösung darunter zum Absatz bestimmt	t-N t-N 1000 EUR	* 48 948 48 948 24 610	54 771 54 771 28 417	62 292 62 292 32 465	3 3
2415 30 900	- Andere mineralische oder chemische Stickstoffdüngemittel (ohne Natronsalpeter), auch in Mischungen darunter zum Absatz bestimmt	t-N t-N 1000 EUR	*	2 2
2415 40 350	Mineralische oder chemische Phosphatdüngemittel - Superphosphate darunter zum Absatz bestimmt	t-P2O5 t-P2O5 1000 EUR	*	1 1
2415 40 370	- Dephosphorationschlacken darunter zum Absatz bestimmt	t-P2O5 t-P2O5 1000 EUR	*	1 1
2415 40 390	- Andere mineralische oder chemische Phosphatdüngemittel darunter zum Absatz bestimmt	t-P2O5 t-P2O5 1000 EUR	* . .	- - -	- - -	- -
2415 50 300	Mineralische oder chemische Kalidüngemittel (ohne Carnallit, Sylvinit u. a. natürliche rohe Kalisalze) - Kaliumchlorid darunter zum Absatz bestimmt	t-K2O t-K2O 1000 EUR	*	5 5
2415 50 500	- Kaliumsulfat darunter zum Absatz bestimmt	t-K2O t-K2O 1000 EUR	*	9 9

Melde-Nr.	Bezeichnung	Einheit	2. VJ 2006	1. VJ 2007	2. VJ 2007	2. VJ 2007 Anzahl Unternehmen
1	2	3	4	5	6	7
2415 50 700	- Andere mineralische oder chemische Kalidüngemittel (ohne Carnallit, Sylvinit u. a. natürliche rohe Kalisalze) darunter zum Absatz bestimmt	t-K2O t-K2O 1000 EUR	* - -	- - -	- - -	- - -
2415 60 000	Tierische oder pflanzliche Düngemittel, auch untereinander gemischt oder chemisch behandelt; durch Mischen oder chemische Behandlung von tierischen oder pflanzlichen Erzeugnissen gewonnene Düngemittel darunter zum Absatz bestimmt	t t 1000 EUR	* 227 960 227 960 13 104	174 754 15 513	256 954 14 694	16 16
2415 70 500	Natriumnitrat (Natronsalpeter) - Natürliches Natriumnitrat (natürlicher Natronsalpeter) darunter zum Absatz bestimmt	t-N t-N 1000 EUR	* - - -	1 1
2415 70 700	- Anderes Natriumnitrat darunter zum Absatz bestimmt	t-N t-N 1000 EUR	*	3 3
2415 80 100	Düngemittel, a.n.g. - Düngemittel in Tabletten o. ä. Formen oder in Packungen mit einem Rohgewicht von 10 kg oder weniger darunter zum Absatz bestimmt	t t 1000 EUR	* 10 343 10 343 7 989	21 455 21 455 17 068	13 445 13 445 10 308	9 9
2415 80 230	- Mineralische oder chemische Düngemittel, die drei düngenden Stoffe Stickstoff, Phosphor und Kalium enthaltend - mit einem Stickstoffgehalt von mehr als 10 GHT, bezogen auf den wasserfreien Stoff darunter zum Absatz bestimmt	t t 1000 EUR	* . . 29 626	. . . 28 353	. . . 30 859	3 3
2415 80 250	- - Andere mineralische oder chemische Düngemittel, die drei düngenden Stoffe Stickstoff, Phosphor und Kalium enthaltend darunter zum Absatz bestimmt	t t 1000 EUR	* 37 005 37 005 18 996	69 970 69 970 31 454	47 450 47 450 19 588	6 6
2415 80 300	Diammoniumhydrogenorthophosphat (Diammoniumphosphat) darunter zum Absatz bestimmt	t t 1000 EUR	*	2 2
2415 80 400	- Ammoniumdihydrogenorthophosphat (Monoammoniumphosphat), auch mit Diammoniumhydrogenorthophosphat gemischt darunter zum Absatz bestimmt	t t 1000 EUR	*	- - .	1 1
2415 80 530	- - Andere mineralische oder chemische Düngemittel, die beiden düngenden Stoffe Stickstoff und Phosphor enthaltend - Nitrate und Phosphate enthaltend darunter zum Absatz bestimmt	t t 1000 EUR	* - - -	. . .	- - -	- -
2415 80 590	- - Andere mineralische oder chemische Düngemittel, die beiden düngenden Stoffe Stickstoff und Phosphor enthaltend darunter zum Absatz bestimmt	t t 1000 EUR	* - - -	- - -	- - -	- -
2415 80 630	- Mineralische oder chemische Düngemittel, die beiden düngenden Stoffe Phosphor und Kalium enthaltend - Kaliumsuperphosphate darunter zum Absatz bestimmt	t t 1000 EUR	*	1 1
2415 80 690	- - Andere mineralische oder chemische Düngemittel, die beiden düngenden Stoffe Phosphor und Kalium enthaltend darunter zum Absatz bestimmt	t t 1000 EUR	*	1 1
2415 80 900	- Andere mineralische oder chemische Düngemittel darunter zum Absatz bestimmt	t t 1000 EUR	* . . .	77 166 77 166 .	72 783 72 783 .	7 7
2416 10 350	Kunststoffe, in Primärformen Polymere des Ethylens, in Primärformen - Polyethylen mit einer Dichte von weniger als 0,94, in Primärformen - - Lineares Polyethylen darunter zum Absatz bestimmt	t t 1000 EUR	* . . 26 998	. . . 31 635	. . . 27 580	3 3
2416 10 390	- - Anderes Polyethylen darunter zum Absatz bestimmt	t t 1000 EUR	*	5 5

4 Produktion nach Güterarten - Deutschland

Melde-Nr.	Bezeichnung	Einheit	2. VJ 2006	1. VJ 2007	2. VJ 2007	2. VJ 2007 Anzahl Unternehmen
1	2	3	4	5	6	7
2416 10 500	- Polyethylen mit einer Dichte von 0,94 oder mehr darunter zum Absatz bestimmt	t 1000 EUR	* 419 453 288 062	459 438 336 283	461 011 323 882	7 6
2416 10 700	- Ethylen-Vinylacetat-Copolymere darunter zum Absatz bestimmt	t 1000 EUR	* 5 638 7 247	9 841 12 816	6 166 9 482	4 4
2416 10 900	- Andere Polymere des Ethylens darunter zum Absatz bestimmt	t 1000 EUR	* 72 315 62 515	72 037 66 165	79 136 72 829	9 9
2416 20 350	- Polymere des Styrols, in Primärformen - Polystyrol - Expandierbares Polystyrol darunter zum Absatz bestimmt	t 1000 EUR	* 115 465 105 327	126 238 144 953	128 186 143 683	5 5
2416 20 390	- - Anderes Polystyrol darunter zum Absatz bestimmt	t 1000 EUR	* 96 414 29 916	103 260 33 568	111 903 40 689	3 3
2416 20 500	- Styrol-Acrylnitril-Copolymere (SAN) darunter zum Absatz bestimmt	t 1000 EUR	* 53 426 38 647	43 343 28 881	42 019 29 733	5 5
2416 20 700	- Acrylnitril-Butadien-Styrol Copolymere (ABS) darunter zum Absatz bestimmt	t 1000 EUR	*	4 4
2416 20 900	- Andere Polymere des Styrols darunter zum Absatz bestimmt	t 1000 EUR	* 81 931 78 805	85 758 87 591	81 400 85 936	17 17
2416 30 100	- Polymere des Vinylchlorids oder anderer halogenierter Olefine, in Primärformen - Polyvinylchlorid, nicht mit anderen Stoffen gemischt darunter zum Absatz bestimmt	t 1000 EUR	* 410 227 258 674	375 482 263 726	409 703 281 147	8 8
2416 30 230	- - Anderes Polyvinylchlorid, in Primärformen - - nicht weichgemachtes Polyvinylchlorid, mit anderen Stoffen gemischt darunter zum Absatz bestimmt	t 1000 EUR	* . . .	1 605 2 131	1 200 1 539	3 3
2416 30 250	- - weichgemachtes Polyvinylchlorid, mit anderen Stoffen gemischt darunter zum Absatz bestimmt	t 1000 EUR	* 21 896 30 357	29 603 35 747	28 316 37 272	14 14
2416 30 400	- Vinylchlorid-Vinylacetat-Copolymere u. a. Copolymere des Vinylchlorids darunter zum Absatz bestimmt	t 1000 EUR	* 109 366 83 678	96 228 91 027	115 728 90 505	4 4
2416 30 500	- Polymere des Vinylidenchlorids, in Primärformen darunter zum Absatz bestimmt	t 1000 EUR	* . . .	- - -	- - -	- - -
2416 30 600	- Polytetrafluorethylen, in Primärformen darunter zum Absatz bestimmt	t 1000 EUR	*	1 1
2416 30 700	- Andere fluorierte Polymere darunter zum Absatz bestimmt	t 1000 EUR	*	2 2
2416 30 900	- Polymere der anderen halogenierten Olefine darunter zum Absatz bestimmt	t 1000 EUR	*	1 1
2416 40 130	- Polyacetale, andere Polyether und Epoxidharze, in Primärformen; Polycarbonate, Alkydharze, Allylpolyester u. a. Polyester, in Primärformen - Polyacetale darunter zum Absatz bestimmt	t 1000 EUR	* 33 703 79 173	37 483 91 021	33 525 79 328	5 4
2416 40 150	- - Polyetheralkohole (z.B. Polyethylenglykol) darunter zum Absatz bestimmt	t 1000 EUR	* 135 166 113 441	151 215 152 852	140 406 135 952	12 12
2416 40 200	- Andere Polyether darunter zum Absatz bestimmt	t 1000 EUR	* 5 164 4 921 12 249	10 984 23 483	4 557 12 572	8 8
2416 40 303	- Epoxidharze - Formmassen darunter zum Absatz bestimmt	t 1000 EUR	* 26 140 26 140 11 853	26 950 26 950 14 916	22 064 22 064 15 205	11 11
2416 40 305	- - als Klebstoff bestimmt darunter zum Absatz bestimmt	t 1000 EUR	* 5 752 5 752 7 789	5 737 5 737 8 930	5 506 5 506 11 498	9 9

Melde- Nr.	Bezeichnung	Einheit	2. VJ 2006	1. VJ 2007	2. VJ 2007	2. VJ 2007 Anzahl Unternehmen
1	2	3	4	5	6	7
2416 40 309	- - Andere Epoxidharze darunter zum Absatz bestimmt	t t 1000 EUR	* 44 357 79 621	 43 335 92 341	 42 949 94 607	21 21
2416 40 400	- Polycarbonate darunter zum Absatz bestimmt	t t 1000 EUR	* 	5 5
2416 40 500	- Alkydharze, in Primärformen darunter zum Absatz bestimmt	t t 1000 EUR	* 63 349 59 550 45 165	 66 471 62 577 51 688	 64 956 61 151 56 133	14 13
2416 40 620	- Polyethylenterephthalat - - Polyethylenterephthalat, in Primärformen, mit einer Vis- kosität von 183 ml/g oder mehr darunter zum Absatz bestimmt	t t 1000 EUR	* 	5 5
2416 40 640	- - Andere Polyethylenterephthalat darunter zum Absatz bestimmt	t t 1000 EUR	* 149 048 149 048 170 276	 142 393 142 393 159 847	 148 696 148 696 175 409	5 5
2416 40 700	- Ungesättigte flüssige Polyester darunter zum Absatz bestimmt	t t 1000 EUR	* 8 992 11 681	 9 288 12 163	 8 996 11 430	8 8
2416 40 800	- Ungesättigte nichtflüssige Poly- ester darunter zum Absatz bestimmt	t t 1000 EUR	* 3 095 3 095 12 540	 3 291 3 291 14 273	 2 964 2 964 12 456	8 8
2416 40 900	- Andere Polyester darunter zum Absatz bestimmt	t t 1000 EUR	* 125 384 77 954 131 050	 126 222 79 993 144 979	 121 394 77 151 144 144	32 31
2416 51 300	Polymere des Propylens oder anderer Olefine, in Primärformen - Polypropylen, in Primärformen darunter zum Absatz bestimmt	t t 1000 EUR	* 489 732 343 278	 493 204 365 095	 478 281 361 516	18 17
2416 51 500	- Propylencopolymere in Primärformen; Polymere anderer Olefine (z.B. Polyisobutylene) darunter zum Absatz bestimmt	t t 1000 EUR	* 139 743 73 628	 126 394 68 252	 126 343 75 861	10 10
2416 52 305	Polymere des Vinylacetats oder ander- er Vinylester, in Primärformen; an- dere Vinylpolymere, in Primärformen - Polymere des Vinylacetats in wäss- riger Dispersion, in Primärformen - - als Klebstoff bestimmt darunter zum Absatz bestimmt	t t 1000 EUR	* 67 420 43 640	 66 363 42 308	 57 212 35 083	5 5
2416 52 309	- - Andere Polymere des Vinylacetats darunter zum Absatz bestimmt	t t 1000 EUR	* 	6 5
2416 52 500	- Polymere des Vinylacetats (nicht in wässriger Dispersion), in Primärformen darunter zum Absatz bestimmt	t t 1000 EUR	* 	5 5
2416 52 702	- Polyvinylalkohole, auch nicht- hydrolisierte Acetatgruppen enthal- tend; Polymere anderer Vinylester, in Primärformen; andere Vinylpolymere - - Polyvinylalkohole, auch nicht- hydrolisierte Acetatgruppen enthaltend darunter zum Absatz bestimmt	t t 1000 EUR	* 26 167	 27 423	 22 108	3 3
2416 52 709	- - Andere Polymere anderer Vinyl- ester; andere Vinylpolymere darunter zum Absatz bestimmt	t t 1000 EUR	* 32 484 64 912	 37 115 77 077	 33 730 68 874	6 6
2416 53 500	Acrylpolymere, in Primärformen - Polymethyl-Methacrylat darunter zum Absatz bestimmt	t t 1000 EUR	* 46 841	 52 886	 51 035	4 4
2416 53 901	- Andere Acrylpolymere - - Formmassen darunter zum Absatz bestimmt	t t 1000 EUR	* 165 519 221 001	 149 690 196 115	 159 087 213 721	4 4
2416 53 905	- - - als Klebstoff bestimmt darunter zum Absatz bestimmt	t t 1000 EUR	* 	7 7
2416 53 907	- - - als Dichtungsmasse bestimmt darunter zum Absatz bestimmt	t t 1000 EUR	* 8 291 9 618	 8 725 20 931	 9 823 12 595	7 7
2416 53 909	- - - Andere Acrylpolymere, a.n.g. darunter zum Absatz bestimmt	t t 1000 EUR	* 224 190 111 886 148 215	 230 379 117 032 155 025	 260 140 139 803 176 766	32 30

4 Produktion nach Güterarten - Deutschland

Melde-Nr.	Bezeichnung	Einheit	2. VJ 2006	1. VJ 2007	2. VJ 2007	2. VJ 2007 Anzahl Unternehmen
1	2	3	4	5	6	7
2416 54 503	Polyamide, in Primärformen - Polyamid-6, -11, -12, -6,6, -6,9, -6,10 oder -6,12 - - Formmassen darunter zum Absatz bestimmt	t t 1000 EUR	* 160 966 339 544	 149 304 330 510	 144 902 319 956	14 14
2416 54 509	- - Anderes Polyamid -6 -11 -12 -6,6, -6,9, -6,10 oder -6,12 darunter zum Absatz bestimmt	t t 1000 EUR	* 157 587 95 623 178 376	 161 154 95 997 192 759	 153 842 92 183 186 340	15 15
2416 54 900	- Andere Polyamide darunter zum Absatz bestimmt	t t 1000 EUR	* 34 135 74 195	 33 950 76 751	 36 409 84 281	11 10
2416 55 500	Harnstoffharze, Thioharnstoffharze, Melaminharze in Primärformen - Harnstoffharze, Thioharnstoffharze darunter zum Absatz bestimmt	t t 1000 EUR	* 233 318 77 994	 242 448 88 535	 265 077 92 933	7 7
2416 55 700	- Melaminharze darunter zum Absatz bestimmt	t t 1000 EUR	* 81 043 74 428 72 063	 91 924 84 007 85 800	 89 292 82 389 83 971	13 11
2416 56 300	Anderes Aminoharze, Phenolharze, Polyurethane, in Primärformen - Andere Aminoharze darunter zum Absatz bestimmt	t t 1000 EUR	* 	6 5
2416 56 501	- Phenolharze - - Formmassen darunter zum Absatz bestimmt	t t 1000 EUR	* 7 008 13 327	 7 626 7 626 15 375	 6 943 6 943 13 289	6 6
2416 56 505	- - - als Klebstoff bestimmt darunter zum Absatz bestimmt	t t 1000 EUR	* 5 959 5 959 .	 6 988 6 988 9 215	 6 888 6 888 8 974	4 4
2416 56 509	- - - Andere Phenolharze, a.n.g. darunter zum Absatz bestimmt	t t 1000 EUR	* 60 545 57 031 67 419	 63 564 59 244 72 342	 63 046 59 478 72 458	16 14
2416 56 705	- Polyurethane - - als Klebstoff bestimmt darunter zum Absatz bestimmt	t t 1000 EUR	* 	10 10
2416 56 709	- - Andere Polyurethane, a.n.g. darunter zum Absatz bestimmt	t t 1000 EUR	* 243 561 391 538	 260 277 425 859	 259 143 414 743	42 41
2416 57 004	Silicone, in Primärformen - als Klebstoff und Dichtungsmassen bestimmt darunter zum Absatz bestimmt	t t 1000 EUR	* 15 787 58 157	 16 138 53 867	 14 971 49 643	12 12
2416 57 009	- Andere Silicone, a.n.g. darunter zum Absatz bestimmt	t t 1000 EUR	* 89 717 89 627 354 447	 103 512 . 387 734	 107 047 . 399 220	25 24
2416 58 100	Anderes synthetische, natürliche oder modifizierte natürliche Polymere, a.n.g., in Primärformen; Ionenaustauscher auf Kunststoffbasis, in Primärformen - Petroleumharze, Cumaronharze, Indenharze oder Cumaron-Inden-Harze und Polyterpene darunter zum Absatz bestimmt	t t 1000 EUR	* 	3 3
2416 58 200	- Polysulfide, Polysulfone und andere synthetische Polymere darunter zum Absatz bestimmt	t t 1000 EUR	* 86 691 57 850 153 229	 85 401 55 718 153 128	 87 468 58 765 158 640	13 13
2416 58 300	- Celluloseacetate, in Primärformen darunter zum Absatz bestimmt	t t 1000 EUR	* . . -	 . . -	 . . -	1 -
2416 58 400	- Cellulosenitrate, in Primärformen (z.B. Collodium, Celloidin) darunter zum Absatz bestimmt	t t 1000 EUR	* 6 915 14 508	 7 607 15 944	 6 550 13 739	4 4
2416 58 505	- Celluloseether u. a. chemische Derivate der Cellulose (z.B. Carboxymethylcellulose, Ethylcellulose, Celluloseester) - - als Klebstoff bestimmt darunter zum Absatz bestimmt	t t 1000 EUR	* 	2 2
2416 58 509	- - Andere Celluloseether u.a. chemische Derivate der Cellulose (z.B. Carboxymethylcellulose, Ethylcellulose, Celluloseester) darunter zum Absatz bestimmt	t t 1000 EUR	* 36 468 113 784	 47 913 134 757	 46 254 135 997	9 9

Melde-Nr.	Bezeichnung	Einheit	2. VJ 2006	1. VJ 2007	2. VJ 2007	2. VJ 2007 Anzahl Unternehmen
1	2	3	4	5	6	7
2416 58 600	- Natürliche Polymere (z.B. Alginsäure) und modifizierte natürliche Polymere (z.B. gehärtete Eiweißstoffe, chemische Derivate von Naturkautschuk), a.n.g. darunter zum Absatz bestimmt	t 1000 EUR	* 1 026 8 343	2 126 6 991	1 719 8 374	7 6
2416 58 700	- Ionenaustauscher auf der Grundlage von synthetischen oder natürlichen Polymeren, in Primärformen darunter zum Absatz bestimmt	t 1000 EUR	* 14 992 27 557	18 691 35 603	16 048 34 929	7 7
2416 60 000	Abfälle, Schnitzel und Bruch von Kunststoffen darunter zum Absatz bestimmt	t 1000 EUR	* 44 307 40 379 30 819	48 307 44 004 36 323	52 784 48 983 45 731	31 29
2417 10 500	Synthetischer Kautschuk und Faktis; Mischungen von Naturkautschukarten mit synthetischem Kautschuk, in Primärformen oder in Platten, Blättern oder Streifen - Latex darunter zum Absatz bestimmt	t 1000 EUR	* 150 929 135 317	178 747 137 707 137 302	191 259 148 616 142 480	11 11
2417 10 900	- Anderer Kautschuk darunter zum Absatz bestimmt	t 1000 EUR	* 133 253 118 810	132 035 113 594 121 167	129 654 110 634 113 900	13 11
2420 11 200	Schädlingsbekämpfungs- und Pflanzenschutzmittel, Desinfektionsmittel Insektizide und Akarizide - auf der Grundlage botanischer und biologischer Erzeugnisse	kg-Wirkstoffgewicht 1000 EUR	134 331 3 531	120 669 3 238	141 964 3 694	6
2420 11 300	- auf der Grundlage von Chlorkohlenwasserstoffen	kg-Wirkstoffgewicht 1000 EUR	.	555 846 4 466	.	2
2420 11 400	- auf der Grundlage von Carbamaten	kg-Wirkstoffgewicht 1000 EUR	.	.	.	4
2420 11 500	- auf der Grundlage von Organo-Phosphaten	kg-Wirkstoffgewicht 1000 EUR	146 141 8 903	122 795 9 410	114 871 9 317	10
2420 11 600	- auf der Grundlage von Pyrethroiden	kg-Wirkstoffgewicht 1000 EUR	91 046 4 868	92 314 4 822	121 707 5 246	15
2420 11 700	- auf der Grundlage von Mineralölen	kg-Wirkstoffgewicht 1000 EUR	.	53 821 565	.	3
2420 11 900	- Andere Insektizide und Akarizide	kg-Wirkstoffgewicht 1000 EUR	577 141 .	995 034 .	1 214 249 .	13
2420 12 200	Herbizide - auf der Grundlage von Hormonen mit Phenoxygruppen	kg-Wirkstoffgewicht 1000 EUR	.	250 500 .	36 849 .	4
2420 12 300	- auf der Grundlage von Triazinen	kg-Wirkstoffgewicht 1000 EUR	3 399	656 348 11 574	339 360 4 340	5
2420 12 400	- auf der Grundlage von Acetamiden	kg-Wirkstoffgewicht 1000 EUR	1 131 195 38 714	1 432 306 42 067	1 158 569 45 297	5
2420 12 500	- auf der Grundlage von Carbamaten	kg-Wirkstoffgewicht 1000 EUR	.	485 340 .	.	4
2420 12 600	- auf der Grundlage von Dinitroanilinen	kg-Wirkstoffgewicht 1000 EUR	-	.	-	-
2420 12 700	- auf der Grundlage von Harnstoffen, Uracilen und Sulfonylharnstoffen	kg-Wirkstoffgewicht 1000 EUR	18 117	1 146 013 58 794	1 055 735 28 092	8
2420 12 900	- Andere Herbizide	kg-Wirkstoffgewicht 1000 EUR	2 218 959 46 206	6 004 218 133 617	3 678 933 76 150	8
2420 13 500	Keimhemmungsmittel und Pflanzenwuchsregulatoren - Keimhemmungsmittel i.A.E.	kg-Wirkstoffgewicht 1000 EUR	454	387	416	4
2420 13 700	- Pflanzenwuchsregulatoren i.A.E.	kg-Wirkstoffgewicht 1000 EUR	713 557 3 520	1 747 761 19 216	755 084 8 021	9
2420 14 300	Desinfektionsmittel i.A.E. - auf der Grundlage von Ammonium	kg-Wirkstoffgewicht 1000 EUR	901 321 10 674	1 045 154 13 707	807 333 9 631	16
2420 14 500	- auf der Grundlage von Halogenverbindungen	kg-Wirkstoffgewicht 1000 EUR	347 202 557	207 317 684	120 616 761	9
2420 14 900	- Andere Desinfektionsmittel	kg-Wirkstoffgewicht 1000 EUR	8 563 405 72 116	8 902 923 75 081	11 710 922 79 006	33
2420 15 520	Fungizide; Rodentizide - Fungizide - - anorganische Erzeugnisse	kg-Wirkstoffgewicht 1000 EUR	2 677 608 4 283	3 190 383 6 204	2 930 435 6 191	9

Melde-Nr.	Bezeichnung	Einheit	2. VJ 2006	1. VJ 2007	2. VJ 2007	2. VJ 2007 Anzahl Unternehmen
1	2	3	4	5	6	7
2420 15 530	- - auf der Grundlage von Dithiocarbamaten	kg-Wirkstoffgewicht 1000 EUR	1 203 607 12 831	1 467 560 14 190	2 005 622 15 150	6
2420 15 550	- - auf der Grundlage von Benzimidazolen	kg-Wirkstoffgewicht 1000 EUR	727	890	616	4
2420 15 560	- - auf der Grundlage von Triazolen, Diazolen	kg-Wirkstoffgewicht 1000 EUR	1 159 125 55 910	2 899 174 98 044	1 625 872 75 154	6
2420 15 570	- - auf der Grundlage von Morpholinen	kg-Wirkstoffgewicht 1000 EUR	.	603 711 39 845	.	2
2420 15 590	- - Andere Fungizide	kg-Wirkstoffgewicht 1000 EUR	2 235 151 69 085	4 600 944 158 721	4 103 775 123 183	14
2420 15 730	- - Rodentizide - - Antikoagulierend wirkende Rodentizide	kg-Wirkstoffgewicht 1000 EUR	1 900	1 922	2 501	6
2420 15 750	- - Andere Rodentizide	kg-Wirkstoffgewicht 1000 EUR	833 351	.	.	2
2420 15 790	- - Andere ähnliche Erzeugnisse Anstrichmittel, Druckfarben u. Kitte Anstrichfarben und Lacke auf der Grundlage von synthetischen oder chemisch modifizierten natürlichen Polymeren, in einem wässrigen Medium dispergiert oder gelöst - Anstrichfarben und Lacke auf der Grundlage von Acryl- oder Vinylpolymeren, in einem wässrigen Medium dispergiert oder gelöst - - Anstrichfarben	kg-Wirkstoffgewicht 1000 EUR	1 594 907 13 165	2 174 792 16 992	1 626 453 18 724	12
2430 11 501	- - - für den Innenanstrich	t 1000 EUR	153 371 139 123	176 130 154 301	157 484 139 571	53
2430 11 503	- - - für den Außenanstrich	t 1000 EUR	53 756 72 890	38 994 52 547	59 708 86 731	49
2430 11 505	- - Andere Anstrichfarben (z.B. Grundierungen)	t 1000 EUR	21 453 42 332	19 158 37 793	22 326 42 669	53
2430 11 507	- - Lacke, Dispersionslackfarben	t 1000 EUR	21 234 61 479	24 637 75 982	26 128 76 398	57
2430 11 701	- - - auf der Grundlage von Alkydharzen	t 1000 EUR	5 839 21 690	5 725 21 105	6 108 21 935	19
2430 11 702	- - - elektrophoretische Lacke	t 1000 EUR	9 262 29 931	10 036 30 991	9 670 29 243	10
2430 11 703	- - - auf der Grundlage von Wasser- glas, Silikatanstrichfarben	t 1000 EUR	9 176 16 506	5 658 8 213	8 505 15 955	21
2430 11 704	- - - auf der Grundlage von Phenol-, Harnstoff- oder Melaminharzen	t 1000 EUR	310 1 564	285 1 378	255 1 204	5
2430 11 705	- - - auf der Grundlage von anderen synthetischen Polymeren	t 1000 EUR	30 998 114 706	31 528 123 409	30 569 121 411	53
2430 11 706	- - - auf der Grundlage von anderen chemisch modifizierten natürlichen Polymeren	t 1000 EUR	534 2 681	584 2 671	575 2 613	9
2430 11 707	- - - auf der Grundlage von Siliconharzen (SHF)	t 1000 EUR	.	.	.	8
2430 12 250	- - - Anstrichfarben und Lacke auf der Grundlage von synthetischen oder chemisch modifizierten natürlichen Polymeren, in einem nichtwässrigen Medium gelöst oder dispergiert; Lösungen der o.a. Polymeren, Anteil des organischen Lösemittels über 50 GHT - Anstrichfarben und Lacke auf der Grundlage von Polyestern, in einem nichtwässrigen Medium dispergiert oder gelöst; Lösungen von Polyestern mit einem Anteil des organischen Lösemittels über 50 GHT - - Lösungen auf der Grundlage von Polyestern mit einem Anteil an flüchtigen organischen Lösemitteln über 50 GHT (ohne Anstrichfarben und Lacke)	t 1000 EUR	513 2 465	556 2 854	569 2 926	4

Melde-Nr.	Bezeichnung	Einheit	2. VJ 2006	1. VJ 2007	2. VJ 2007	2. VJ 2007 Anzahl Unternehmen
1	2	3	4	5	6	7
2430 12 290	- - Anstrichfarben und Lacke auf der Grundlage von Polyestern (ohne Alkydharze), in einem nicht-wässrigen Medium dispergiert oder gelöst	t 1000 EUR	12 718 60 802	15 473 69 852	15 249 68 551	28
2430 12 300	- Lösungen auf der Grundlage von Acryl- oder Vinylpolymeren mit einem Anteil an flüchtigen organischen Lösemitteln über 50 GHT (ohne Anstrichfarben und Lacke)	t 1000 EUR	3 579 12 398	3 914 12 998	4 352 13 983	12
2430 12 550	- - Anstrichfarben und Lacke auf der Grundlage von Acryl- und Vinylpolymeren, in einem nichtwässrigen Medium dispergiert oder gelöst	t 1000 EUR	13 900 76 872	11 047 61 152	10 839 55 081	52
2430 12 570	- - auf der Grundlage von Acrylpolymeren	t 1000 EUR	6 749 23 676	7 213 23 229	6 013 20 941	44
2430 12 700	- - auf der Grundlage von Vinylpolymeren	t 1000 EUR	6 749 23 676	7 213 23 229	6 013 20 941	44
2430 12 700	- Lösungen auf der Grundlage von anderen synthetischen o. chemisch modifizierten natürlichen Polymeren mit einem Anteil an flüchtigen organischen Lösemitteln über 50 GHT (oh. Anstrichfarben u. Lacke)	t 1000 EUR	12 748 49 304	11 412 46 214	14 221 53 234	26
2430 12 901	- - Anstrichfarben und Lacke auf der Grundlage von anderen synthetischen oder chemisch modifizierten natürlichen Polymeren	t 1000 EUR	12 748 49 304	11 412 46 214	14 221 53 234	26
2430 12 901	- - Festkörperreiche Lacke, High Solids (maximal 30 % organische Lösemittel)	t 1000 EUR	9 573 29 661	7 493 26 431	12 430 33 485	30
2430 12 902	- - Anstrichfarben und Lacke	t 1000 EUR	23 889 79 498	22 092 68 524	24 559 80 817	79
2430 12 903	- - - auf der Grundlage von Alkydharzen, lufttrocknend	t 1000 EUR	23 889 79 498	22 092 68 524	24 559 80 817	79
2430 12 903	- - - auf der Grundlage von Alkydharzen, wärmetrocknend	t 1000 EUR	5 637 20 563	5 537 20 141	5 641 22 283	30
2430 12 905	- - - auf der Grundlage von Cellulosenitrat	t 1000 EUR	6 488 21 390	7 613 26 208	6 891 23 844	50
2430 12 906	- - - auf der Grundlage von Phenol-, Harnstoff- oder Melaminharzen	t 1000 EUR	989 3 914	995 3 928	1 097 4 074	20
2430 12 907	- - - auf der Grundlage von Epoxidharzen	t 1000 EUR	17 720 66 181	16 549 63 818	18 046 69 779	77
2430 12 908	- - - auf der Grundlage von Polyurethanharzen	t 1000 EUR	16 071 85 011	16 040 91 131	16 512 95 596	84
2430 12 909	- - Andere Anstrichfarben und Lacke auf der Grundlage von anderen synthetischen oder chemisch modifizierten natürlichen Polymeren	t 1000 EUR	10 846 50 508	10 762 56 074	11 185 59 812	86
2430 21 300	Zubereitete Pigmente, Trübungsmittel, Farben, Schmelzglasuren, Engoben, flüssige Glanzmittel usw. für die Keramik-, Emaillier- oder Glasindustrie; Glasfritte u.a. Glas in Form von Pulver, Granalien, Schuppen oder Flocken	t 1000 EUR	7 565 26 169	8 154 30 200	8 446 29 431	10
2430 21 500	- Zubereitete Pigmente, zubereitete Trübungsmittel, zubereitete Farben u.ä. Zubereitungen für die Keramik-, Emaillier- oder Glasindustrie	t 1000 EUR	7 565 26 169	8 154 30 200	8 446 29 431	10
2430 21 500	- Schmelzglasuren u.a. verglasbaren Massen, Engoben u.ä. Zubereitungen für die Keramik-, Emaillier- oder Glasindustrie	t 1000 EUR	3 762 10 122	4 318 12 256	3 495 11 429	6
2430 21 700	- Flüssige Glanzmittel u.ä. Zubereitungen für die Keramik-, Emaillier- oder Glasindustrie; Glasfritte u.a. Glas in Form von Pulver, Granalien, Schuppen oder Flocken (z.B. Überfangglas)	t 1000 EUR	11 132	71	191	6

Melde-Nr.	Bezeichnung	Einheit	2. VJ 2006	1. VJ 2007	2. VJ 2007	2. VJ 2007 Anzahl Unternehmen
1	2	3	4	5	6	7
	Andere Anstrichfarben, Lacke; zubereitete Wasserpigmentfarben, Sikkative; Pigmente in nichtwässrigen Medien; Prägefolien; Farbmittel; Kitte; Spachtelmassen; zusammengesetzte organische Löse- und Verdünnungsmittel					
2430 22 130	- - - Andere Anstrichfarben und Lacke, zubereitete Wasserpigmentfarben für die Lederzubereitung	t	1 785	1 349	2 653	12
	- - - Anstrichfarben und Lacke auf der Grundlage von trocknenden Ölen	1000 EUR	14 196	11 315	24 279	
	- - - Andere Anstrichfarben und Lacke, a.n.g.; zubereitete Wasserpigmentfarben für die Lederzurichtung	t	17 744	20 371	17 857	17
2430 22 151	- - - Zubereitete Pulverlacke	1000 EUR	75 111	84 573	74 911	
2430 22 153	- - - Anstrichfarben und Lacke auf der Grundlage von Bitumen oder Teer	t	8 084	6 591	7 032	13
	- - - Anstrichfarben und Lacke auf der Grundlage von Schellack, natürlichen Gummen oder Harzen usw.	1000 EUR	17 359	17 357	18 217	
2430 22 155	- - - Zubereitete Wasserpigmentfarben für die Lederindustrie	t	1 640	1 007	1 622	13
2430 22 157	- - - Zubereitete Wasserpigmentfarben für die Lederindustrie	1000 EUR	3 717	2 763	3 492	
	- Zubereitete Sikkative	t	244	.	.	4
2430 22 200	- Zubereitete Sikkative	1000 EUR	907	.	.	
2430 22 300	- Prägefolien zum Bedrucken	t	16	17	20	4
	- Pigmente (einschl. Metallpulver und -flitter), in nichtwässrigen Medien dispergiert, zum Herstellen von Anstrichfarben; Farbmittel und andere Farbmittel, i.A.E.	1000 EUR	119	109	129	
2430 22 430	- - Perlenessenz	t	.	.	.	4
2430 22 450	- - Andere Pigmente (einschl. Metallpulver und -flitter)	1000 EUR	.	.	.	
	- Kitte; Spachtelmassen für Anstreicherarbeiten	t	3 904	4 010	3 965	15
2430 22 530	- - Glaserkitt, Harzzement u.a. Kitte	1000 EUR	20 911	21 440	20 837	
2430 22 550	- - Spachtelmassen für Anstreicherarbeiten	t	32 381	30 362	29 559	21
	- Nichtfeuerfeste Spachtel- und Verputzmassen für Fassaden, Innenwände, Fußböden, Decken und dergl.	1000 EUR	64 298	64 643	63 217	
	- - für Fassaden, Innenwände und Decken	t	60 261	36 528	47 428	28
2430 22 601	- - - Kunstharzgebundene Putze	1000 EUR	36 764	27 869	30 944	
	- - - Silikatgebundene Putze	t	58 535	36 419	53 599	24
2430 22 603	- - - Silikonharzgebundene Putze	1000 EUR	57 273	34 013	51 001	
2430 22 604	- - - Andere Putze	t	4 489	9 141	9 887	10
	- - für Fußböden	1000 EUR	4 142	5 926	6 879	
2430 22 605	- - - Spachtel- und Verputzmassen, mit Wasser abbindend	t	5 636	2 981	6 299	6
2430 22 607	- - - Andere Spachtel- und Verputzmassen	1000 EUR	7 301	3 924	7 811	
2430 22 609	- - - Zusammengesetzte organische Löse- und Verdünnungsmittel und Zubereitungen zum Entfernen von Farben oder Lacken	t	20 577	16 074	23 223	11
	- - auf der Grundlage von Butylacetat	1000 EUR	11 595	9 970	13 758	
	- - Zubereitungen zum Entfernen von Farben und Lacken, andere zusammengesetzte organische Löse- und Verdünnungsmittel, a.n.g.	t	80 462	97 114	91 598	13
2430 22 730	- - - Zubereitungen zum Entfernen von Farben und Lacken (Abbeizer)	1000 EUR	49 692	61 536	58 375	
2430 22 799	- - - Andere zusammengesetzte organische Löse- und Verdünnungsmittel, a.n.g.	t	8 808	6 470	6 674	16
	- - - Zubereitungen zum Entfernen von Farben und Lacken, andere zusammengesetzte organische Löse- und Verdünnungsmittel, a.n.g.	1000 EUR	13 674	12 122	12 278	
	- - - Zubereitungen zum Entfernen von Farben und Lacken, andere zusammengesetzte organische Löse- und Verdünnungsmittel, a.n.g.	t	13 961	11 146	10 756	33
	- - - Zubereitungen zum Entfernen von Farben und Lacken, andere zusammengesetzte organische Löse- und Verdünnungsmittel, a.n.g.	1000 EUR	27 819	22 349	22 882	
	- - - Zubereitungen zum Entfernen von Farben und Lacken, andere zusammengesetzte organische Löse- und Verdünnungsmittel, a.n.g.	t	8 781	11 455	8 786	23
	- - - Zubereitungen zum Entfernen von Farben und Lacken, andere zusammengesetzte organische Löse- und Verdünnungsmittel, a.n.g.	1000 EUR	6 243	6 826	5 235	
	- - - Zubereitungen zum Entfernen von Farben und Lacken, andere zusammengesetzte organische Löse- und Verdünnungsmittel, a.n.g.	t	41 221	39 183	39 192	108
	- - - Zubereitungen zum Entfernen von Farben und Lacken, andere zusammengesetzte organische Löse- und Verdünnungsmittel, a.n.g.	1000 EUR	61 683	64 071	65 616	

Melde-Nr.	Bezeichnung	Einheit	2. VJ 2006	1. VJ 2007	2. VJ 2007	2. VJ 2007 Anzahl Unternehmen
1	2	3	4	5	6	7
2430 23 500	Farben für Kunstmaler, für den Unterricht, für die Plakatmalerei, für Farbtönungen, zur Unterhaltung u.ä. Farben, in Tafelchen, Tuben o.ä. Aufmachungen - in Zusammenstellungen	t 1000 EUR	420 5 092	359 4 220	328 3 732	5
2430 23 700	- nicht in Zusammenstellungen	t 1000 EUR	395 7 767	539 8 592	454 7 209	8
2430 24 530	Druckfarben - Schwarze Druckfarben - - für Lithographie	t 1000 EUR	17 530 40 341	18 212 42 861	18 902 37 188	11
2430 24 550	- - für Flexographie	t 1000 EUR	277 1 238	305 1 718	309 1 792	6
2430 24 590	- - für andere Verwendung	t 1000 EUR	9 244 23 812	10 000 27 373	10 032 27 262	12
2430 24 730	- Andere Druckfarben - - für Lithographie	t 1000 EUR	63 137 209 593	64 289 186 341	61 783 158 433	12
2430 24 750	- - für Flexographie	t 1000 EUR	13 410 56 302	13 339 54 594	13 517 55 298	12
2430 24 790	- - für andere Verwendung	t 1000 EUR	38 187 125 849	39 104 129 769	38 685 124 496	20
2441 10 300	Pharmazeutische Grundstoffe u.ä. Erzeugnisse Salicylsäure, O-Acetylsalicylsäure, ihre Salze und Ester - Salicylsäure und ihre Salze darunter zum Absatz bestimmt	t 1000 EUR	*	3 3
2441 10 500	- O-Acetylsalicylsäure, ihre Salze und Ester darunter zum Absatz bestimmt	t 1000 EUR	*	1 1
2441 10 700	- Andere Ester der Salicylsäure und ihre Salze (z.B. Methylsalicylat, Phenylsalicylat) darunter zum Absatz bestimmt	t 1000 EUR	* 59 59 690	209 209 2 634	198 198 2 863	4 4
2441 20 100	Lysinsäure, -ester, Glutaminsäure und deren Salze; quartäre organische Ammoniumsalze und -hydroxide; Phosphoaminolipoide; acyclische und cyclische Amide (einschl. Carbamaten) (ohne Ureine und Derivate) - Lysin und seine Ester; Salze dieser Erzeugnisse darunter zum Absatz bestimmt	t 1000 EUR	*	1 1
2441 20 200	- Glutaminsäure und ihre Salze darunter zum Absatz bestimmt	t 1000 EUR	* - -	1 1
2441 20 300	- Cholin und seine Salze darunter zum Absatz bestimmt	t 1000 EUR	*	2 2
2441 20 400	- Lecithine u.ä. Phosphoaminolipoide darunter zum Absatz bestimmt	t 1000 EUR	* 77	2 2
2441 20 500	- Andere quartäre organische Ammoniumsalze und -hydroxide darunter zum Absatz bestimmt	t 1000 EUR	* 3 617 3 249 13 105	3 841 3 300 16 042	2 632 2 223 11 936	14 14
2441 20 600	- Acyclische Amide (einschl. acyclischen Carbamaten) und ihre Derivate, Salze dieser Erzeugnisse darunter zum Absatz bestimmt	t 1000 EUR	* 167 734 40 472	163 146 48 174	172 317 49 826	15 14
2441 20 700	- Andere cyclische Amide (ohne Ureine, aber einschl. cyclischen Carbamaten) und ihre Derivate; Salze dieser Erzeugnisse darunter zum Absatz bestimmt	t 1000 EUR	* 123 4 632	347 8 945	. 3 279	12 11
2441 31 100	Ausgewählte heterocyclische Verbindungen; Sulfamide - Lactone (ohne Cumarin, Methylcumarine und Ethylcumarine) darunter zum Absatz bestimmt	t 1000 EUR	* . . 19 744	13 149 3 704 27 142	11 989 1 741 16 121	5 5
2441 31 200	- Phenazon (Antipyrin) und seine Derivate darunter zum Absatz bestimmt	t 1000 EUR	*	2 2
2441 31 300	- Andere Verbindungen, die einen nichtkondensierten Pyrazolring (auch hydriert) in der Struktur enthalten (z.B. Phenylbutazon) darunter zum Absatz bestimmt	t 1000 EUR	* 1 595 . .	1 392 89 1 593	1 831 555 12 091	7 5

Melde-Nr.	Bezeichnung	Einheit	2. VJ 2006	1. VJ 2007	2. VJ 2007	2. VJ 2007 Anzahl Unternehmen
1	2	3	4	5	6	7
2441 31 400	- Hydantoin und seine Derivate darunter zum Absatz bestimmt	t t 1000 EUR	*	.	.	-
	- Verbindungen, die einen Pyrimidinring (auch hydriert) oder Piperazinring in der Struktur enthalten; Nucleinsäuren und ihre Salze		.	.	.	-
2441 31 550	- - Malonylharnstoff (Barbitursäure) und seine Derivate; Salze dieser Erzeugnisse darunter zum Absatz bestimmt	t t 1000 EUR	*	.	49	21
			.	.	.	3
2441 31 590	- - Andere Verbindungen, die einen Pyrimidinring (auch hydriert) oder Piperazinring in der Struktur enthalten; Nucleinsäuren und ihre Salze (z.B. Diazinon) darunter zum Absatz bestimmt	t t 1000 EUR	*	1 386 385 27 324	3 421 943 37 420	3 666 1 280 29 266
						14
2441 31 700	- Verbindungen, die einen nichtkondensierten Triazinring (auch hydriert) in der Struktur enthalten (ohne Melamin) darunter zum Absatz bestimmt	t t 1000 EUR	*	9 899 10 132 26 020	10 789 10 132 28 701	11 382 9 906 23 945
						10
2441 31 800	- Verbindungen, die ein Phenothiazinringsystem (auch hydriert) enthalten, nicht weiter kondensiert darunter zum Absatz bestimmt	t t 1000 EUR	*	-	-	-
				-	-	-
2441 32 000	Sulfonamide darunter zum Absatz bestimmt	t t 1000 EUR	*	.	459 70	903 100
				.	.	11
2441 40 000	Chemisch reine Zucker (ohne Saccharose, Lactose, Maltose, Glucose, Fructose), Ether und Ester von Zuckern und ihre Salze darunter zum Absatz bestimmt	t t 1000 EUR	*	.	.	.
				.	.	.
	Provitamine, Vitamine und Hormone, Glykoside, Alkaloide, Antibiotika			.	.	.
	Natürliche, auch synthetisch hergestellte Provitamine und Vitamine (einschl. natürlichen Konzentraten), ihre hauptsächlich als Vitamine gebrauchten Derivate, auch untereinander gemischt, auch in Lösungsmitteln			.	.	.
2441 51 100	- Provitamine, ungemischt	1000 EUR	.	-	-	-
	- Vitamine A, B1 und ihre Derivate, ungemischt					
2441 51 230	- - Vitamine A und ihre Derivate	1000 EUR	.	.	.	2
2441 51 250	- - Vitamin B1 und seine Derivate	1000 EUR	.	.	.	2
	- Vitamin B2, D- oder DL-Pantothensäure (Vitamin B3 oder B5) und ihre Derivate, ungemischt					
2441 51 330	- - Vitamin B2 und seine Derivate	1000 EUR	.	.	.	2
2441 51 350	- - D- oder DL-Pantothensäure (Vitamin B3 oder B5) und ihre Derivate	1000 EUR	.	.	.	1
	- Vitamine B6 und B12 und ihre Derivate, ungemischt					
2441 51 430	- - Vitamin B6 und seine Derivate	1000 EUR	.	.	.	2
2441 51 450	- - Vitamin B12 und seine Derivate	1000 EUR	-	-	-	-
	- Andere Vitamine und ihre Derivate, ungemischt					
2441 51 530	- - Vitamin C und seine Derivate	1000 EUR	.	15 328	.	4
2441 51 550	- - Vitamin E und seine Derivate	1000 EUR	.	.	.	2
2441 51 590	- - Andere Vitamine und ihre Derivate (z.B. Vitamin B9, Vitamin H)	1000 EUR	.	.	.	2
2441 51 900	- Natürliche Konzentrate von Vitaminen; Mischungen von Vitaminen und ihren Derivaten, auch in Lösungsmitteln aller Art	1000 EUR	20 142	23 353	25 127	13

Melde-Nr.	Bezeichnung	Einheit	2. VJ 2006	1. VJ 2007	2. VJ 2007	2. VJ 2007 Anzahl Unternehmen
1	2	3	4	5	6	7
	Natürliche, auch synthetisch hergestellte Hormone; ihre hauptsächlich als Hormone gebrauchten Derivate; andere hauptsächlich als Hormone gebrauchte Steroide					
2441 52 350	- Hormone der Nebennierenrinde und ihre Derivate					
	- - Cortison, Hydrocortison, Prednison (Dehydrocortison) und Prednisolon (Dehydrohydrocortison)	1000 EUR	.	.	.	1
2441 52 370	- - Halogenderivate der Hormone der Nebennierenrinde	1000 EUR	.	.	.	1
2441 52 500	- Insulin und seine Salze	1000 EUR	-	-	-	-
2441 52 550	- Polypeptid-, Protein- u. Glycoproteinhormone, ihre Derivate und ihre strukturverwandten Verbindungen (ohne Insulin und seine Salze)	1000 EUR	.	.	.	2
2441 52 700	- Östrogene und Gestagene	1000 EUR	-	-	-	-
2441 52 750	- Steroidhormone, deren Derivate und deren strukturverwandte Verbindungen (ohne Cortison, Hydrocortison, Prenison und Prednisolon; Halogenderivate und halogenisierte Derivate der Corticosteriode)	1000 EUR	.	5 645	.	2
2441 52 800	- Catecholaminhormone, deren Verbindungen und deren strukturverwandte Verbindungen	1000 EUR	-	-	-	-
	Natürliche, auch synthetisch hergestellte Glykoside und pflanzliche Alkaloide, ihre Salze, Ether, Ester und andere Derivate					
2441 53 130	- - Natürliche, auch synthetisch hergestellte Glykoside, ihre Salze, Ether, Ester u.a. Derivate					
	- - Rutosid (Rutin) und seine Derivate	1000 EUR	.	.	.	2
2441 53 150	- - Andere natürliche, auch synthetisch hergestellte Glykoside und ihre Salze, Ether, Ester und andere Derivate (z.B. Digitalis-Glykoside, Glycyrrhizin)	1000 EUR	.	.	.	1
2441 53 230	- - Opium- und Chinaalkaloide und ihre Derivate; Salze dieser Erzeugnisse	1000 EUR	1 484	.	.	2
2441 53 250	- - Chinin und seine Salze	1000 EUR	.	.	.	1
2441 53 290	- - Andere Chinaalkaloide und ihre Derivate; Salze dieser Erzeugnisse	1000 EUR	.	.	.	1
2441 53 300	- Coffein und seine Salze	1000 EUR	9 942	10 737	11 716	6
2441 53 400	- Ephedrine und ihre Salze	1000 EUR	-	.	.	1
2441 53 500	- Theophyllin und Aminophyllin (Theophyllin-Ethylendiamin) und ihre Derivate; Salze dieser Erzeugnisse	1000 EUR	.	3 007	1 848	3
2441 53 600	- Mutterkornalkaloide und ihre Derivate; Salze dieser Erzeugnisse	1000 EUR	-	-	-	-
2441 53 800	- Andere natürliche, auch synthetisch hergestellte pflanzliche Alkaloide, ihre Salze, Ether, Ester u.a. Derivate (z.B. Nicotin, Cocain, Emetin)	1000 EUR	27 516	27 480	27 944	9
	Antibiotika					
2441 54 300	- Penicilline und ihre Derivate mit Penicillansäurestruktur; Salze dieser Erzeugnisse	kg	*	.	.	1
	darunter zum Absatz bestimmt	1000 EUR	.	.	.	1
2441 54 400	- Streptomycine und ihre Derivate; Salze dieser Erzeugnisse	kg	*	-	-	-
	darunter zum Absatz bestimmt	1000 EUR	-	-	-	-

Melde-Nr.	Bezeichnung	Einheit	2. VJ 2006	1. VJ 2007	2. VJ 2007	2. VJ 2007 Anzahl Unternehmen
1	2	3	4	5	6	7
2441 54 500	- Tetracycline und ihre Derivate; Salze dieser Erzeugnisse darunter zum Absatz bestimmt	kg kg 1000 EUR	*	1 1
2441 54 600	- Chloramphenicol und seine Derivate; Salze dieser Erzeugnisse darunter zum Absatz bestimmt	kg kg 1000 EUR	* - -	- - -	- - -	- -
2441 54 700	- Erythromycin und seine Derivate; Salze dieser Erzeugnisse darunter zum Absatz bestimmt	kg kg 1000 EUR	* - -	- - -	- - -	- -
2441 54 900	- Andere Antibiotika darunter zum Absatz bestimmt	kg kg 1000 EUR	* 8 531	. . 5 917	5 5
2441 60 100	Drüsen, andere Organe, andere menschliche oder tierische Stoffe zu therapeutischen u.ä. Zwecken; Heparin; menschliches Blut; tierisches Blut zu therapeutischen u.ä. Zwecken zubereitet; Kulturen von Mikroorganismen - Drüsen u.ä. Organe, getrocknet, auch als Pulver	1000 EUR	.	.	.	2
2441 60 200	- Auszüge aus Drüsen oder anderen Organen oder ihren Absonderungen	1000 EUR	.	.	.	2
2441 60 300	- Heparin und seine Salze; andere menschliche oder tierische Stoffe zu therapeutischen oder prophylaktischen Zwecken	1000 EUR	.	.	.	2
2441 60 500	- Menschliches Blut; tierisches Blut, zu therapeutischen, prophylaktischen oder diagnostischen Zwecken zubereitet; Kulturen von Mikroorganismen (ohne Hefen); andere Toxine u.ä. Erzeugnisse, a.n.g.	1000 EUR	19 903	23 174	22 221	9
2442 11 300	Pharmazeutische Spezialitäten und sonstige pharmazeutische Erzeugnisse Arzneiwaren, die aus ungemischten oder aus zwei oder mehr Bestandteilen bestehen, zu therapeutischen oder prophylaktischen Zwecken Arzneiwaren, Antibiotika enthaltend (Penicilline, Streptomycine u.ä.) - Penicillin oder Streptomycine oder ihre Derivate enthaltend, weder dosiert noch i.A.E.	1000 EUR	.	.	.	2
2442 11 500	- andere Antibiotika enthaltend, weder dosiert noch i.A.E.	1000 EUR	6 026	3 974	4 306	3
2442 11 600	- Penicilline oder ihre Derivate (mit Penicillansäuregerüst) oder Streptomycine oder ihre Derivate enthaltend, dosiert oder i.A.E.	1000 EUR	14 345	15 143	15 646	14
2442 11 800	- andere Antibiotika enthaltend, dosiert oder i.A.E.	1000 EUR	494 556	496 045	478 771	57
2442 12 300	Arzneiwaren, Hormone enthaltend (ohne solche mit Antibiotika) - Insulin enthaltend, weder dosiert noch i.A.E.	1000 EUR	-	.	.	1
2442 12 500	- andere Hormone enthaltend (ohne Insulin und Antibiotika), weder dosiert noch i.A.E.	1000 EUR	39 940	52 446	49 098	5
2442 12 600	- Insulin enthaltend, dosiert oder i.A.E.	1000 EUR	.	.	.	2
2442 12 650	- Corticosteroidhormone, deren Derivate und strukturverwandte Verbindungen enthaltend, dosiert oder i.A.E.	1000 EUR	222 791	219 059	212 535	33
2442 13 100	Arzneiwaren, Alkaloide oder ihre Derivate, Jod, Jodverbindungen, Vitamine u.ä. gemischte Bestandteile enthaltend (ohne solche mit Antibiotika oder Hormonen) - Alkaloide oder ihre Derivate enthaltend (ohne solche mit Antibiotika oder Hormonen), weder dosiert noch i.A.E.	1000 EUR	207 795	370 711	297 775	7
2442 13 200	- Jod oder Jodverbindungen oder gemischte Bestandteile enthaltend, a.n.g., weder dosiert noch i.A.E.	1000 EUR	195 167	203 987	168 436	14

Melde-Nr.	Bezeichnung	Einheit	2. VJ 2006	1. VJ 2007	2. VJ 2007	2. VJ 2007 Anzahl Unternehmen
1	2	3	4	5	6	7
2442 13 400	- Alkaloide oder ihre Derivate enthaltend (ohne solche mit Antibiotika oder Hormonen), dosiert oder i.A.E.	1000 EUR	277 980	320 774	321 086	34
2442 13 600	- Vitamine, Provitamine oder Mischungen derselben (auch in Lösemitteln aller Art) enthaltend, dosiert oder i.A.E.	1000 EUR	371 980	414 760	395 946	62
2442 13 800	- Jod oder Jodverbindungen oder gemischte Bestandteile enthaltend, a.n.g., dosiert oder i.A.E.	1000 EUR	2 168 043	2 276 234	2 657 549	116
	Andere pharmazeutische Erzeugnisse für medizinische oder chirurgische Zwecke Antisera und andere Blutbestandteile; Vaccine					
2442 21 200	- Antisera u.a. Blutfraktionen	1000 EUR	183 449	184 963	206 145	8
2442 21 400	- Vaccine für die Humanmedizin	1000 EUR	58 234	125 957	140 011	4
2442 21 600	- Vaccine für die Veterinärmedizin	1000 EUR	40 007	26 123	28 317	6
2442 22 000	Empfängnisverhütende chemische Zubereitungen auf der Grundlage von Hormonen oder Spermiziden	1000 EUR	.	.	.	3
	Reagenzien zum Bestimmen der Blutgruppen oder Blutfaktoren; Röntgenkontrastmittel; diagnostische Reagenzien; Zahnzement u.a. Zahnfüllstoffe; Zement zum Wiederherstellen von Knochen					
2442 23 200	- Reagenzien zum Bestimmen der Blutgruppen oder Blutfaktoren	1000 EUR	23 115	35 920	37 022	9
2442 23 400	- Röntgenkontrastmittel; diagnostische Reagenzien zur Verwendung am Patienten	1000 EUR	236 293	245 840	248 269	9
2442 23 600	- Zahnzement u.a. Zahnfüllstoffe; Zement zum Wiederherstellen von Knochen	1000 EUR	57 417	64 864	65 013	12
2442 23 700	- Zubereitungen in Form von Gelen, die in Human- oder Veterinärmedizin als Gleitmittel für Körperteile bei chirurgischen Operationen, medizinischen Untersuchungen oder als Kontaktmittel zwischen Körper und medizinischen Geräten eingesetzt werden	1000 ^t EUR	:	:	:	2
	Watte, Mull, Binden; steriles Catgut u.ä. Material; sterile Laminaria-stifte; sterile resorbierbare blutstillende Einlagen; Taschen u.a. Behältnisse mit Apothekeausstattung für Erste Hilfe					
2442 24 101	- Heftpflaster und andere Waren mit Klebeschicht, für medizinische Zwecke aufgemacht					
2442 24 101	- - Rollenpflaster (ohne Wundkissen)	1000 EUR	.	.	.	2
2442 24 103	- - Pflasterstrips und Wundverbände mit Wundkissen	1000 EUR	3 499	3 718	3 628	3
2442 24 105	- - Pflaster mit medikamentösen Wirkstoffen	1000 EUR	34 413	31 864	29 881	4
	- Watte, Mull, Binden u. dgl., mit medikamentösen Stoffen getränkt oder überzogen oder i.A.E. zu medizinischen, chirurgischen, zahnärztlichen oder tierärztlichen Zwecken (ohne Heftpflaster u.a. Waren mit Klebeschicht)					
2442 24 301	- - Gewebebinden					
2442 24 301	- - - Gewebebinden mit medikamentösen Stoffen getränkt oder überzogen	1000 EUR	.	.	.	1
2442 24 302	- - - Gewebebinden nicht mit medikamentösen Stoffen getränkt oder überzogen	1000 EUR	13 761	16 636	16 028	6
2442 24 305	- - - Verbandmaterial					
2442 24 305	- - - Verbandmaterial aus Mull, Zellstoff, Watte, Vliesstoff	1000 EUR	16 808	19 311	17 469	7
2442 24 306	- - - Verbandmaterial aus anderen Stoffen, z.B. Hydrogelwundauflagen, Alginat-Schaumstoff- und Folienverbände	1000 EUR	.	3 784	3 495	3
2442 24 308	- - Haemostatische Verbandstoffe	1000 EUR	.	.	.	1

Melde-Nr.	Bezeichnung	Einheit	2. VJ 2006	1. VJ 2007	2. VJ 2007	2. VJ 2007 Anzahl Unternehmen
1	2	3	4	5	6	7
2442 24 309	- - Andere Waren, mit medikamentösen Stoffen getränkt oder überzogen oder i.A.E. zu medizinischen, chirurgischen, zahnärztlichen oder tierärztlichen Zwecken (ohne Heftpflaster u.a. Waren mit Klebeschicht)	1000 EUR	6 856	6 409	6 791	4
2442 24 500	- Steriles Catgut, ähnliches steriles Nahtmaterial und sterile Klebstoffe für organische Gewebe für chirurgische Zwecke; sterile Laminariastifte und -tampons; sterile resorbierbare blutstillende Einlagen zu chirurgischen oder zahnärztlichen Zwecken	1000 EUR	36 750	37 785	35 314	9
2442 24 700	- Taschen u.a. Behälter mit Apothekenausstattung für Erste Hilfe	1000 EUR	5 598	7 173	5 371	3
2442 25 000	Pharmazeutische Abfälle / Reststoffe	1000 EUR	-	.	.	1
2451 10 500	Seifen, Wasch-, Reinigungs- und Poliermittel Glycerin, -wasser und -unterlaugen - Glycerin, roh; Glycerinwasser und Glycerinunterlaugen darunter zum Absatz bestimmt	t t 1000 EUR	* 9 575 9 575 2 113	13 595 13 595 2 424	15 446 15 446 3 197	9 9
2451 10 700	- Anderes Glycerin, synthetisches Glycerin darunter zum Absatz bestimmt	t t 1000 EUR	* 45 483 45 483 21 706	52 725 52 725 23 591	51 273 51 273 22 802	15 15
2451 20 200	Organische grenzflächenaktive Stoffe (ohne Seifen) - anionisch wirkend darunter zum Absatz bestimmt	t t 1000 EUR	* 140 361 129 186 112 920	159 588 139 624 123 369	150 686 137 006 123 629	22 21
2451 20 300	- kationisch wirkend darunter zum Absatz bestimmt	t t 1000 EUR	* 33 135 24 599 28 168	38 823 30 639 36 132	34 121 . 33 891	15 15
2451 20 500	- nichtionogen wirkend darunter zum Absatz bestimmt	t t 1000 EUR	* 102 989 92 945 147 768	119 598 109 519 174 500	121 982 109 694 176 819	22 22
2451 20 900	- Andere organische grenzflächenaktive Stoffe darunter zum Absatz bestimmt	t t 1000 EUR	* 33 523 28 034 33 053	37 211 31 532 36 819	32 296 . 29 613	12 11
2451 31 203	Seifen; als Seife verwendbare organische grenzflächenaktive Stoffe und Zubereitungen in bestimmten Formen, auch ohne Gehalt an Seife; Papier usw. mit Seife oder Reinigungsmitteln getränkt oder überzogen - in Form von Tafeln, Riegeln usw., zur Körperpflege; Feinseifen, Medizinalseifen - - Rasierseifen	t 1000 EUR	204 783	223 696	237 838	3
2451 31 208	- - Papier, Watte, Filz und Vliesstoffe, mit Seife oder Reinigungsmitteln getränkt oder überzogen, zur Körperpflege; andere Seifen (z.B. Feinseife, Medizinalseife) - in Form von Tafeln, Riegeln usw., nicht zur Körperpflege	t 1000 EUR	31 472 49 534	28 465 44 444	30 778 46 515	16
2451 31 530	- - Industriegesifen	t 1000 EUR	3 154 4 097	3 514 4 650	3 590 4 914	4
2451 31 550	- - Haushaltskernseifen	t 1000 EUR	.	.	.	2
2451 31 590	- - Andere Seifen, nicht zur Körperpflege	t 1000 EUR	.	.	.	1
2451 31 730	- Seifen in anderen Formen - - in Form von Flocken, Körner oder Pulver	t 1000 EUR	1 413 1 172	1 559 1 266	1 463 1 385	4
2451 31 793	- - in anderen Formen - - flüssig und pastenförmig, zur Körperpflege	t 1000 EUR	14 897 20 751	16 678 22 992	16 286 21 022	40
2451 31 799	- - - nicht zur Körperpflege	t 1000 EUR	2 062 2 358	1 872 2 134	1 745 2 218	16
2451 31 830	- Organisch grenzflächenaktive Erzeugnisse und Zubereitungen zum Waschen der Haut, in Form einer Flüssigkeit oder Creme, auch ohne Gehalt an Seife, i.A.E.	t 1000 EUR	84 260	1 203	1 330	4

Melde-Nr.	Bezeichnung	Einheit	2. VJ 2006	1. VJ 2007	2. VJ 2007	2. VJ 2007 Anzahl Unternehmen
1	2	3	4	5	6	7
2451 32 300	Grenzflächenaktive Zubereitungen, zubereitete Waschmittel und Waschhilfsmittel, zubereitete Reinigungsmittel, auch Seife enthaltend - Grenzflächenaktive Zubereitungen (ohne Seifen), i.A.E.	t 1000 EUR	3 887 9 936	4 744 11 711	4 311 11 627	15
2451 32 523	- Zubereitete Waschmittel, Waschhilfsmittel und zubereitete Reinigungsmittel, auch Seife enthaltend, i.A.E. - - Universalwaschmittel, i.A.E. - - - flüssig	t 1000 EUR	38 594 36 187	44 625 40 364	37 805 32 958	16
2451 32 529	- - - Andere Universalwaschmittel	t 1000 EUR	77 110 118 197	69 615 103 251	63 042 92 878	16
2451 32 533	- - - Feinwaschmittel, i.A.E. - - - flüssig	t 1000 EUR	16 424 22 329	20 315 24 517	14 262 18 536	16
2451 32 539	- - - Andere Spezialwaschmittel	t 1000 EUR	24 030 38 359	21 585 32 863	13 476 22 386	13
2451 32 573	- - Geschirrspülmittel, i.A.E. - - - Klarspüler	t 1000 EUR	1 353 1 325	1 583 1 489	1 084 1 163	14
2451 32 575	- - - Handgeschirrspülmittel	t 1000 EUR	24 347 25 827	26 018 26 564	19 828 21 081	31
2451 32 577	- - - Maschinengeschirrspülmittel	t 1000 EUR	37 606 59 930	45 909 74 216	40 303 62 503	26
2451 32 591	- - - Andere zubereitete Waschmittel, Waschhilfsmittel und Reinigungsmittel, i.A.E. - - - Stärken, Steifen u.a. Waschhilfsmittel	t 1000 EUR	25 300 22 437	26 818 22 969	25 612 22 180	24
2451 32 592	- - - Wasch- und Reinigungsmittel für Teppiche, i.A.E.	t 1000 EUR	234 602	331 647	305 673	13
2451 32 593	- - - Wasch- und Reinigungsmittel für andere Fußbodenbeläge, i.A.E.	t 1000 EUR	13 179 23 828	10 985 21 098	11 533 21 824	21
2451 32 594	- - - Autowaschmittel, i.A.E.	t 1000 EUR	3 351 5 297	4 396 5 018	4 730 6 888	19
2451 32 595	- - - Fensterputzmittel, i.A.E.	t 1000 EUR	7 147 9 519	7 621 10 318	9 291 11 865	25
2451 32 596	- - - WC-Reinigungsmittel, i.A.E.	t 1000 EUR	18 919 29 207	19 899 31 693	17 184 26 155	29
2451 32 597	- - - Andere Reinigungsmittel, flüssig	t 1000 EUR	30 957 37 752	37 671 41 740	35 619 42 145	53
2451 32 598	- - - Andere Reinigungsmittel, nicht flüssig	t 1000 EUR	1 116 4 155	7 016 15 615	.	14
2451 32 600	- Grenzflächenaktive Zubereitungen (ohne Seifen), n.A.E.	t 1000 EUR	28 935 47 240	27 968 46 924	26 900 46 394	31
2451 32 720	- Zubereitete Waschmittel, Waschhilfsmittel und zubereitete Reinigungsmittel, auch Seife enthaltend, n.A.E. - - Wasch- und Reinigungsmittel für Teppiche, n.A.E.	t 1000 EUR	.	822	.	6
2451 32 730	- - Wasch- und Reinigungsmittel für andere Fußbodenbeläge, n.A.E.	t 1000 EUR	13 584	13 790	14 157	14
2451 32 740	- - Autowaschmittel, n.A.E.	t 1000 EUR	3 522 5 750	3 443 5 513	3 515 5 963	19
2451 32 750	- - Fensterputzmittel, n.A.E.	t 1000 EUR	231 422	546 650	494 704	7
2451 32 770	- - WC-Reinigungsmittel, n.A.E. - - - Andere zubereitete Waschmittel, Waschhilfsmittel und zubereitete Reinigungsmittel, auch Seife enthaltend, n.A.E.	t 1000 EUR	1 439 2 329	1 557 2 501	1 485 2 379	7
2451 32 791	- - - Andere Haushaltsreiniger, n.A.E.	t 1000 EUR	2 228 3 554	2 674 4 125	2 710 4 227	20
2451 32 792	- - - Universalwaschmittel, n.A.E.	t 1000 EUR	2 004 2 469	2 292 3 816	2 462 3 652	6
2451 32 793	- - - Spezialwaschmittel, n.A.E.	t 1000 EUR	.	.	.	3
2451 32 794	- - - Geschirrspülmittel, n.A.E.	t 1000 EUR	2 504 2 576	3 262 4 010	3 757 4 912	13

Melde-Nr.	Bezeichnung	Einheit	2. VJ 2006	1. VJ 2007	2. VJ 2007	2. VJ 2007 Anzahl Unternehmen
1	2	3	4	5	6	7
2451 32 795	- - - Waschhilfsmittel, n.A.E.	t 1000 EUR	1 854 1 183	1 005	1 260	10
2451 32 796	- - - Reinigungs- und Entfettungsmittel für technische Zwecke, n.A.E.	t 1000 EUR	21 965 33 747	23 510 37 542	22 731 36 935	37
2451 32 797	- - - Reinigungsmittel für die Ernährungswirtschaft	t 1000 EUR	27 033 24 382	28 069 25 237	28 737 26 139	16
2451 32 798	- - - Andere Industriereiniger, a.n.g., auch flüssig	t 1000 EUR	17 516 27 148	18 668 30 863	15 536 26 586	36
2451 41 000	Zubereitungen zum Parfümieren oder Desodorieren von Räumen, duftende Zubereitungen für religiöse Zeremonien	1000 EUR	12 361	10 836	8 156	16
2451 42 500	Künstliche Wachse und zubereitete Wachse - Chemisch modifiziertes Montanwachs darunter zum Absatz bestimmt	t 1000 EUR	* .	.	.	3 3
2451 42 700	- Polyethylenglykolwachs darunter zum Absatz bestimmt	t 1000 EUR	* 11 578 12 651	16 327 17 874	17 760 19 854	4 4
2451 42 900	- Andere künstliche Wachse und zubereitete Wachse (einschl. Siegellack)	t 1000 EUR	33 481 60 990	44 069 83 171	46 862 87 663	20
2451 43 350	Schuh- und Lederpflegemittel; Möbel- und Bohnerwachs; Autopflegemittel; Polier- und Scheuermittel - Schuhcreme u.ä. Schuh- oder Lederpflegemittel - Schuhcreme u.ä. Schuhpflegemittel	t 1000 EUR	1 631 14 957	1 541 12 264	1 355 11 680	5
2451 43 370	- - Lederpflegemittel	t 1000 EUR	402 3 860	399 3 962	378 3 772	14
2451 43 550	- Möbel- und Bohnerwachs und ähnliche Zubereitungen - - für Böden	t 1000 EUR	1 288 3 352	1 325 3 333	1 386 3 734	25
2451 43 570	- - für Möbel	t 1000 EUR	339 1 384	391 1 405	415 1 415	15
2451 43 750	- Poliermittel für Karosserien u.ä. Autopflegemittel (ohne Poliermittel für Metall) - - Lackpflegemittel für Autos	t 1000 EUR	1 757 8 136	2 632 11 147	2 783 12 693	9
2451 43 770	- - Poliermittel für Autos	t 1000 EUR	234 1 010	201 910	297 1 331	8
2451 43 790	- - Andere Autopflegemittel	t 1000 EUR	378 1 210	379 1 159	459 1 414	7
2451 43 830	- Polier- und Pflegemittel für Metall, Glas - - Zubereitungen zum Polieren von Metall	t 1000 EUR	5 889 9 751	6 615 10 694	5 553 10 172	12
2451 43 890	- - Andere Polier-, Pflegemittel u.ä. Zubereitungen	t 1000 EUR	1 128 5 052	1 043 4 704	723 4 649	18
2451 44 000	Scheuermittel (Pasten, Pulver u.ä. Zubereitungen), ohne Polierpasten	t 1000 EUR	607 889	744 978	608 1 019	12
2452 11 500	Duftstoffe und Körperpflegemittel Duftstoffe und -wässer - Duftstoffe (Parfüms)	l 1000 EUR	74 202 7 344	137 310 .	160 588 .	8
2452 11 700	- Duftwässer (Toilettewässer, EdT, EdC)	l 1000 EUR	1 397 336 42 748	1 012 090 32 528	940 865 44 156	16
2452 12 500	Schminkmittel (Make-up) - für die Lippen	kg 1000 EUR	676 902 55 592	884 637 72 768	717 662 56 289	18
2452 12 700	- für die Augen	kg 1000 EUR	299 164 23 189	360 969 30 105	323 486 25 528	15
2452 13 031	Zubereitungen zur Hand- oder Fußpflege - zur Hand- und Nagelpflege - - zur Handpflege	kg 1000 EUR	2 162 982 16 462	3 522 016 18 375	3 427 614 14 714	51
2452 13 035	- - zur Nagelpflege	kg 1000 EUR	560 817 8 134	458 711 9 445	570 442 9 291	18
2452 13 050	- zur Fußpflege	kg 1000 EUR	1 045 228 15 359	1 094 345 12 892	1 121 894 12 035	26
2452 14 000	Puder, lose oder fest, zur Schönheits- oder Körperpflege	kg 1000 EUR	189 229 9 472	193 965 11 104	167 898 9 290	11

Melde-Nr.	Bezeichnung	Einheit	2. VJ 2006	1. VJ 2007	2. VJ 2007	2. VJ 2007 Anzahl Unternehmen
1	2	3	4	5	6	7
2452 15 010	Andere Zubereitungen zur Schönheitspflege - Schminkmittel (Make-up) für das Gesicht	kg 1000 EUR	1 330 261 29 465	1 622 116 46 408	1 472 334 37 853	20
2452 15 020	- Gesichtereinigungsmittel (einschl. Make-up-Entferner)	kg 1000 EUR	3 277 580 19 211	4 211 844 25 469	4 094 889 25 344	34
2452 15 030	- Wässer, Cremes, Spezialbehandlungsmittel zur Gesichtspflege	kg 1000 EUR	10 257 983 153 914	11 701 030 182 536	11 952 615 166 852	67
2452 15 050	- Wässer, Cremes zur Körperpflege (einschl. solcher für Kleinkinder)	kg 1000 EUR	20 973 162 167 313	22 758 030 181 710	23 279 348 184 217	65
2452 15 070	- Sonnenschutzmittel	kg 1000 EUR	4 511 276 41 341	4 351 400 43 496	3 799 972 40 705	33
2452 15 090	- Andere Zubereitungen zur Schönheitspflege	kg 1000 EUR	1 792 154 10 836	1 813 021 12 099	2 293 225 14 288	35
2452 16 350	Haarwaschmittel, Dauerwellmittel und Haarlacke - Haarwaschmittel (Shampoo) - - flüssige Haarwaschmittel	l 1000 EUR	30 090 008 58 645	33 323 375 73 128	31 271 227 70 191	53
2452 16 390	- - Andere Haarwaschmittel	kg 1000 EUR	113 270 1 197	185 357 1 490	138 778 1 118	9
2452 16 500	- Dauerwellmittel und Entkrausungsmittel (Zubereitungen zur Haardauerverformung)	kg 1000 EUR	516 190 1 724	552 732 1 930	376 699 1 606	10
2452 16 700	- Haarsprays (Haarlacke)	kg 1000 EUR	7 026 991 26 822	8 686 771 34 581	7 714 267 35 164	20
2452 17 020	Andere zubereitete Haarbehandlungs- mittel - Haarkonditionierungsmittel	kg 1000 EUR	6 505 577 19 866	8 881 349 25 604	8 246 179 25 130	18
2452 17 030	- Haarfestiger, flüssig und als Schaum	kg 1000 EUR	5 211 962 14 944	6 199 098 17 276	5 979 441 17 372	25
2452 17 050	- Haarcremes, Brillantine	kg 1000 EUR	4 557	4 877	4 812	8
2452 17 070	- Tönungsshampoo, Haarfärbemittel, Haarbleichmittel	kg 1000 EUR	12 027 157 53 839	15 148 153 66 704	13 202 512 57 893	12
2452 17 090	- Andere zubereitete Haarbehandlungsmittel, a.n.g.	kg 1000 EUR	7 529 445 37 195	7 836 607 37 977	8 682 214 36 656	29
2452 18 500	Zubereitete Zahn- und Mundpflege- mittel (einschl. Haftpuder und -pasten für Zahnprothesen) - Zahnputzmittel	kg 1000 EUR	17 501 553 40 717	19 210 873 44 378	16 334 661 36 229	24
2452 18 900	- Andere zubereitete Zahn- und Mundpflegemittel (einschl. Haftpulvern und -pasten für Zahnprothesen)	kg 1000 EUR	3 759 232 25 011	3 993 427 27 475	3 427 993 27 095	15
2452 19 350	Zubereitete Rasier-, Riech-, Körper- pflege- und Schönheitsmittel - Zubereitete Rasiermittel (einschl. Vor- und Nachbehandlungsmitteln) - - als Wässer (Pre- und After-Shave-Lotionen)	kg 1000 EUR	636 550 8 844	690 961 8 608	565 805 8 640	25
2452 19 370	- - als Cremes u.a. Mittel (Rasiercreme und Rasierschaum)	kg 1000 EUR	3 913 525 14 264	4 482 498 17 547	4 016 002 16 240	17
2452 19 500	- Körperdesodorierungs- und Antitranspirationsmittel	kg 1000 EUR	5 916 562 49 572	10 118 059 60 259	10 516 619 63 371	32
2452 19 701	- Parfümierte Badesalze u.a. Bad- und Duschzusätze - - Schaum- und Cremebäder	kg 1000 EUR	9 082 920 17 661	10 459 824 16 007	9 914 284 16 184	40
2452 19 705	- - Duschbäder	kg 1000 EUR	18 302 081 82 391	22 355 573 84 772	22 810 404 85 987	44
2452 19 709	- - Parfümierte Badesalze u.a. Bad- und Duschzusätze, a.n.g.	kg 1000 EUR	9 607 166 30 269	12 982 071 45 394	13 972 771 46 615	29
2452 19 970	- Zubereitete Riech-, Körperpflege- und Schönheitsmittel, a.n.g. - - Zubereitungen für Kleinkinder (ohne Haarwaschmittel, Cremes, Puder und Desinfektionsmittel)	kg 1000 EUR	1 267	:	:	4
2452 19 980	- - Zubereitungen zur Körperintim- pflege; Haarentfernungsmittel; andere zubereitete Riech-, Körperpflege- oder Schönheits- mittel, a.n.g.	kg 1000 EUR	2 075 800 13 602	3 367 786 18 518	3 273 591 15 891	32

Melde-Nr.	Bezeichnung	Einheit	2. VJ 2006	1. VJ 2007	2. VJ 2007	2. VJ 2007 Anzahl Unternehmen
1	2	3	4	5	6	7
2461 11 300	Schießpulver u.a. zubereitete Sprengstoffe - Schießpulver	t 1000 EUR	: :	: :	: :	1
2461 11 501	- Andere zubereitete Sprengstoffe für zivile Zwecke	t 1000 EUR	15 006 15 047	12 784 12 695	15 119 15 489	7
2461 12 500	Sicherheitszündschnüre; Sprengzündschnüre; Zündhütchen; Sprengkapseln; Zünder, elektrische Sprengzünder - Sicherheitszündschnüre; Sprengzündschnüre	km 1000 EUR	884 840	786 827	1 225 1 205	3
2461 12 751	- Zündhütchen, Sprengkapseln; Zünder, elektrische Sprengzünder für zivile Zwecke	1000 St 1000 EUR	: :	: :	: :	1
2461 12 771	- - Zünder, elektrische Sprengzünder für zivile Zwecke	1000 St 1000 EUR	23 965 :	19 831 :	19 607 :	6
2461 13 000	Feuerwerkskörper	t 1000 EUR	3 052	: :	: :	3
2461 14 000	Signalraketen, Raketen zum Wetterschießen u. dgl., Knallkörper u.a. pyrotechnische Artikel	t 1000 EUR	308 7 211	286 6 334	223 5 788	3
2462 10 130	Klebstoffe und Gelatine Caseinderivate, Albuminate, Gelatine, Leime u.a. zubereitete Klebstoffe - Caseinleime, Caseinate u.a. Caseinderivate - - Caseinleime in allen Verpackungsgrößen	t 1000 EUR	: :	: :	: :	1
2462 10 150	- - Caseinate u.a. Caseinderivate	t 1000 EUR	: :	: :	: :	1
2462 10 200	- Albumine (ohne Eieralbumin), Albuminate u.a. Albuminderivate darunter zum Absatz bestimmt	t 1000 EUR	- -	- -	- -	-
2462 10 330	- Gelatine und ihre Derivate - - für Speisezwecke	t 1000 EUR	4 832 26 474	5 122 27 347	5 037 27 308	5
2462 10 350	- - für pharmazeutische Zwecke	t 1000 EUR	: :	: :	: :	2
2462 10 370	- - für technische Zwecke	t 1000 EUR	: :	: :	: :	2
2462 10 500	- Andere Leime tierischen Ursprungs in allen Verpackungsgrößen (z.B. Knochenleim, Hausenblase)	t 1000 EUR	: :	: :	: :	1
2462 10 600	- Leime auf der Grundlage von Stärken, Dextrinen oder anderen modifizierten Stärken	t 1000 EUR	4 575 4 025	5 513 4 777	6 039 4 790	9
2462 10 951	- - Andere zubereitete Leime und Klebstoffe, auch i.A.E. - - - Pflanzliche Klebstoffe	t 1000 EUR	445 3 200	572 4 391	410 2 901	4
2462 10 952	- - - Synthetische Klebstoffe, wasserlöslich in wässriger Emulsion oder Dispersion	t 1000 EUR	102 306 126 758	102 878 140 264	115 160 152 452	36
2462 10 953	- - - Synthetische Klebstoffe in organischen Lösemitteln	t 1000 EUR	12 735 45 826	13 087 44 100	13 386 46 693	19
2462 10 954	- - - Schmelzklebstoffe	t 1000 EUR	30 997 53 947	33 672 58 803	35 544 61 228	12
2462 10 955	- - - Kautschukleime	t 1000 EUR	: :	: :	: :	4
2462 10 959	- - - Andere zubereitete Leime und Klebstoffe, a.n.g.	t 1000 EUR	29 259 93 767	30 823 107 019	30 626 101 290	35
2463 10 200	Etherische Öle Etherische Öle, Resinoide, Mischungen von Riechstoffen - Etherische Öle	t 1000 EUR	3 018 17 612	3 337 20 429	3 200 19 888	13
2463 10 300	- Resinoide	t 1000 EUR	: :	: :	: :	2
2463 10 500	- Konzentrate etherischer Öle in Fetten, Ölen, Wachsen u.ä.; terpenhaltige Nebenerzeugnisse aus etherischen Ölen; destillierte aromatische Wässer und wässrige Lösungen etherischer Öle	t 1000 EUR	: :	: :	: :	7

Melde-Nr.	Bezeichnung	Einheit	2. VJ 2006	1. VJ 2007	2. VJ 2007	2. VJ 2007 Anzahl Unternehmen
1	2	3	4	5	6	7
2463 10 750	- Mischungen von Riechstoffen (einschl. alkoholischer Lösungen) - - für die Lebensmittel- oder Getränkeindustrie	t 1000 EUR	15 909 134 660	15 309 137 684	17 609 141 141	20
2463 10 790	- - für andere industrielle Zwecke	t 1000 EUR	15 573 101 712	18 142 112 232	16 372 99 577	17
2464 11 300	Fotochemische Erzeugnisse Lichtempfindliche fotografische Platten, Filme und Papiere - Platten und Planfilme aus Stoffen aller Art (ohne Papier, Pappe, Spinnstoffe) (einschl. sensibilisierter Druckformen), nicht belichtet; Sofortbild-Planfilme, nicht belichtet, auch in Kassetten	m² 1000 EUR	34 886 753 213 967	38 638 292 227 322	37 289 415 225 120	6
2464 11 500	- Filme in Rollen, nicht belichtet, aus Stoffen aller Art (ohne Papier, Pappe oder Spinnstoffe); Sofortbild-Rollfilme, nicht belichtet	m² 1000 EUR	:	:	:	2
2464 11 700	- Papiere, Pappen und Spinnstoffwaren (einschl. sensibilisierter Druckformen), nicht belichtet	m² 1000 EUR	:	:	:	2
2464 12 005	Zubereitete chemische Erzeugnisse zu fotografischen Zwecken (ohne Lacke, Klebstoffe u.ä. Zubereitungen); ungemischte Erzeugnisse zu fotografischen Zwecken, dosiert oder gebrauchsfertig i.A.E. - Entwickler und Fixierer	kg 1000 EUR	4 653 404 12 827	5 378 278 12 400	5 319 745 12 108	10
2464 12 008	- Andere fotochemische Hilfsmittel	kg 1000 EUR	789 187 11 090	706 430 10 493	821 988 11 239	7
2465 10 000	Unbespielte Ton-, Bild- und Datenträger Tonträger u.ä. zur Aufnahme vorgerichtete Aufzeichnungsträger, ohne Aufzeichnung (ohne Erzeugnisse zu fotografischen u.ä. Zwecken)	1000 St 1000 EUR	127 415 43 700	125 502 40 778	90 824 32 631	9
2466 10 000	Chemische Erzeugnisse, a.n.g. Tierische und pflanzliche Fette und Öle sowie deren Fraktionen, chemisch modifiziert (ohne solche ganz oder teilweise hydriert, umgeestert u.ä., jedoch nicht weiterverarbeitet); auch ungenießbare Zubereitungen	t 1000 EUR	24 120 11 258	22 471 17 840	22 006 16 636	13
2466 20 000	Tinte und Tusche zum Schreiben oder Zeichnen u.ä., auch konzentriert oder in fester Form (ohne Druckfarben)	t 1000 EUR	1 869 16 254	1 653 13 181	1 864 13 943	11
2466 31 551	Zubereitete Schmiermittel; Additive; Hydraulikflüssigkeiten; Gefrierschutzmittel Zubereitete Schmiermittel - Zubereitungen zum Behandeln von Spinnstoffen, Leder, Pelzfellen oder anderen Stoffen, Erdöl oder Öl aus bituminösen Mineralien enthaltend, mit charakterbestimmenden Ölanteil von weniger als 70 GHT	t 1000 EUR	:	2 226 917	2 016 791	4
2466 31 553	- - für Weberei- und Wirkerei-Vorbereitung	t 1000 EUR	-	-	-	-
2466 31 555	- - zum Behandeln von Leder und Pelzfellen	t 1000 EUR	10 595 14 213	9 866 14 502	9 152 13 655	4
2466 31 559	- - zum Behandeln von anderen Stoffen, a.n.g.	t 1000 EUR	:	:	:	2
2466 31 570	Zubereitete Schmiermittel für Maschinen, Apparate und Fahrzeuge mit einem nicht charakterbestimmenden Gehalt von 70 GHT Erdöl oder mehr	t 1000 EUR	22 198 56 387	26 874 67 333	25 869 68 166	24
2466 31 751	- - Andere Zubereitungen zum Behandeln von Spinnstoffen, Leder, Pelzfellen oder anderen Stoffen	t 1000 EUR	7 027 13 582	7 426 14 915	6 522 12 976	5
2466 31 753	- - zur Faserherstellung und Spinnerei	t 1000 EUR	:	:	:	1
2466 31 753	- - für Weberei- und Wirkerei-Vorbereitung	t 1000 EUR	:	:	:	1

Melde-Nr.	Bezeichnung	Einheit	2. VJ 2006	1. VJ 2007	2. VJ 2007	2. VJ 2007 Anzahl Unternehmen
1	2	3	4	5	6	7
2466 31 755	- - zum Behandeln von Leder und Pelzfellen	t 1000 EUR	4 505 6 324	4 214 6 269	3 770 5 588	5
2466 31 759	- - zum Behandeln von anderen Stoffen, a.n.g.	t 1000 EUR	1 846 .	.	.	3
2466 31 790	- Andere zubereitete Schmiermittel für Maschinen, Apparate, Fahrzeuge u.a.	t 1000 EUR	23 218 59 174	19 411 63 314	19 037 65 403	31
	Zubereitete Antiklopfmittel und Additive					
2466 32 550	- Zubereitete Antiklopfmittel für Kraftstoffe					
	- - auf der Grundlage von Bleiverbindungen	t 1000 EUR	- -	- -	- -	-
2466 32 590	- - Andere Antiklopfmittel (ohne solche auf der Grundlage von Bleiverbindungen)	t 1000 EUR	.	83 332 71 255	63 743	5
2466 32 700	- Additive für Schmieröle (Erdöl oder Öl aus bituminösen Mineralien oder andere Grundstoffe enthaltend)	t 1000 EUR	19 007 46 093	19 568 47 843	19 465 49 000	9
2466 32 900	- Additive für andere Flüssigkeiten	t 1000 EUR	30 442 54 370	39 019 68 446	32 444 57 983	12
	Hydraulikflüssigkeiten; zubereitete Gefrierschutzmittel und Mittel zum Enteisen					
2466 33 300	- Flüssigkeiten für hydraulische Bremsen u.a. zubereitete Flüssigkeiten für hydraulische Kraftübertragung, mit einem Gehalt an Erdöl oder Öl aus bituminösen Mineralien zwischen 0 und weniger als 70 GHT	t 1000 EUR	17 916 21 007	18 117 22 339	17 137 21 756	8
	- Zubereitete Gefrierschutzmittel und zubereitete Flüssigkeiten zum Enteisen					
2466 33 550	- - Gefrierschutzmittel	t 1000 EUR	24 753 24 638	78 558 33 940	39 069 26 017	12
2466 33 570	- - Flüssigkeiten zum Enteisen	t 1000 EUR	.	.	.	6
2466 41 000	Peptone und ihre Derivate, andere Eiweißstoffe und Derivate, a.n.g.; Hautpulver, auch chromiert	t t	.	.	.	5
	darunter zum Absatz bestimmt	1000 EUR	889	1 196	451	5
	Zusammengesetzte Diagnostik- oder Laborreagenzien, a.n.g.; Modelliermassen; Zubereitungen für zahnärztliche Zwecke; Füllungen für Feuerlöschgeräte; Nährsubstrate zum Züchten von Mikroorganismen					
2466 42 100	- Zusammengesetzte Diagnostik- oder Laborreagenzien (ohne andere pharmazeutische Erzeugnisse für medizinische oder chirurgische Zwecke)	t 1000 EUR	2 435 217 354	2 456 233 116	2 435 258 574	32
	- Modelliermassen; zubereitetes Dentalwachs oder Zahnabdruckmassen in Zusammenstellungen, i.A.E. oder in Tafeln, Stäben o.ä. Formen; andere Zubereitungen für zahnärztliche Zwecke auf der Grundlage von Gips					
2466 42 350	- - Modelliermassen, auch zur Unterhaltung für Kinder	t 1000 EUR	.	.	.	3
2466 42 390	- - Zubereitetes Dentalwachs oder Zahnabdruckmassen in Zusammenstellungen, i.A.E. oder in Tafeln, Stäben oder ähnl. Formen; andere Zubereitungen für zahnärztliche Zwecke auf der Grundlage von Gips	t 1000 EUR	13 878 53 461	15 801 55 625	14 290 51 998	14
2466 42 500	- Gemische und Ladungen für Feuerlöschgeräte; Feuerlöschgranaten und Feuerlöschbomben	t 1000 EUR	5 487 5 431	4 668 5 248	4 743 5 753	4
2466 42 700	- Zubereitete Nährsubstrate zum Züchten von Mikroorganismen	t 1000 EUR	447 9 040	474 10 360	461 10 275	4
	Chemische Elemente, zur Verwendung in der Elektronik dotiert; chemische Verbindungen, zur Verwendung in der Elektronik dotiert					
2466 43 500	- Dotiertes Silicium zur Verwendung in der Elektronik, in Scheiben, Plättchen o.ä. Formen	t 1000 EUR	494 287 550	613 350 054	593 361 371	4

Melde-Nr.	Bezeichnung	Einheit	2. VJ 2006	1. VJ 2007	2. VJ 2007	2. VJ 2007 Anzahl Unternehmen
1	2	3	4	5	6	7
2466 43 700	- Andere chemische Elemente oder Verbindungen, zur Verwendung in der Elektronik dotiert darunter zum Absatz bestimmt	t t 1000 EUR	* - -	- - -	- - -	- - -
2466 44 000	Aktivkohle darunter zum Absatz bestimmt	t t 1000 EUR	* . 9 970	. . 9 949	. . 9 253	5 5
	Appretur- oder Endausstattungsmittel, Beschleuniger zum Färben oder Fixieren von Farbstoffen u.a. Erzeugnisse und Zubereitungen für die Textil-, Papier-, Lederindustrie o.ä. Industrien					
2466 45 520	- Appretur- oder Endausstattungsmittel, Beschleuniger zum Färben oder Fixieren von Farbstoffen auf der Grundlage von Stärke oder Stärkederivaten	t 1000 EUR	.	.	.	2
2466 45 530	- - mit einem Gehalt von weniger als 55 GHT dieser Stoffe	t 1000 EUR	.	.	.	-
2466 45 550	- - mit einem Gehalt von 55 bis unter 70 GHT dieser Stoffe	t 1000 EUR	-	-	-	-
2466 45 570	- - mit einem Gehalt von 70 bis unter 83 GHT dieser Stoffe	t 1000 EUR	-	-	-	-
	- - mit einem Gehalt von 83 GHT oder mehr dieser Stoffe	t 1000 EUR	-	-	-	-
	- Andere Appretur- oder Endausstattungsmittel, Beschleuniger zum Färben oder Fixieren von Farbstoffen u.a. Erzeugnisse und Zubereitungen für die Textil-, Papier-, Lederindustrie o.ä. Industrien					
2466 45 711	- für die Textilindustrie o.ä. Industrien (einschl. Weichspülern)	t 1000 EUR	5 806 8 731	5 269 7 949	4 588 7 803	4
2466 45 715	- - Weichspüler	t 1000 EUR	22 348 16 803	24 805 18 325	21 884 15 804	11
2466 45 731	- - für die Industrie	t 1000 EUR	8 942 17 619	9 407 18 863	9 305 18 648	9
2466 45 733	- - für den Haushalt	t 1000 EUR	9 762 19 721	8 432 17 238	7 986 16 852	8
2466 45 735	- - Andere Mittel für die Textilindustrie o.ä. Industrien (ohne Weichspüler)	t 1000 EUR	12 509 26 466	11 854 24 596	11 756 24 205	12
2466 45 737	- - Hilfsmittel für die Vorbehandlung in der Textilindustrie	t 1000 EUR	7 573 13 190	7 462 13 249	6 781 12 825	10
2466 45 739	- - Hilfsmittel für Färberei und Druckerei in der Textilindustrie	t 1000 EUR	6 838 14 554	5 083 14 778	7 565 15 000	9
2466 45 801	- - Ausrüstungsmittel für die Textilindustrie	t 1000 EUR	58 421 38 707	55 186 34 965	54 703 35 171	17
2466 45 809	- - Universelle Hilfsmittel für die Textilindustrie	t 1000 EUR	.	.	.	1
2466 45 901	- - für die Lederindustrie	t 1000 EUR	21 502 34 333	19 103 29 211	18 385 29 058	9
2466 45 909	- - Hilfsmittel für ähnliche Industrien	t 1000 EUR	.	.	.	2
	Zubereitungen zum Abbeizen, Schweißen oder Löten von Metallen; zubereitete Vulkanisationsbeschleuniger u. Antioxidationsmittel; Reaktionsauslöser; Alkylbenzol- und Alkyl-naphthalin-Gemische					
2466 46 200	- Zubereitungen zum Abbeizen, Flussmittel u.a. Hilfsmittel zum Schweißen und Löten von Metallen u.ä. Zubereitungen; Zubereitungen als Überzugs- oder Füllmasse für Schweißelektroden oder -stäbe	t 1000 EUR	10 583 25 592	10 897 24 890	12 188 28 810	17
2466 46 300	- Zubereitete Vulkanisationsbeschleuniger	t 1000 EUR	2 761 8 134	2 961 9 622	2 691 8 075	6

Melde-Nr.	Bezeichnung	Einheit	2. VJ 2006	1. VJ 2007	2. VJ 2007	2. VJ 2007 Anzahl Unternehmen
1	2	3	4	5	6	7
2466 46 400	- Zusammengesetzte Weichmacher für Kautschuk oder Kunststoffe, a.n.g.	t 1000 EUR	23 764 34 907	25 689 41 322	26 075 41 765	14
2466 46 500	- Zubereitete Antioxidationsmittel u.a. zusammengesetzte Stabilisatoren für Kautschuk oder Kunststoffe	t 1000 EUR	44 721 110 772	43 164 106 278	44 723 106 834	17
2466 46 600	- Reaktionsauslöser, Reaktionsbeschleuniger und katalytische Zubereitungen, a.n.g.	t 1000 EUR	27 920 324 570	29 375 341 863	29 666 365 597	25
2466 46 700	- Alkylbenzol- und Alkyl-naphthalin-Gemische (ohne Öle u.a. Erzeugnisse der Destillation des Hochtemperatur-Steinkohlenteers und ohne chemisch einheitliche aromatische Kohlenwasserstoffe)	t 1000 EUR	.	.	.	2
2466 47 200	- Zubereitete Bindemittel für Giesse-reiformen o. -kerne; Naphthensäuren; zubereitete nicht gesinterte Metall-carbide; Additive für Zement, Mörtel oder Beton; Sorbit, nicht kristallisierend	t 1000 EUR	39 719	35 496 44 127	42 633	10
2466 47 300	- Naphthensäuren, ihre wasserunlöslichen Salze und ihre Ester darunter zum Absatz bestimmt	t 1000 EUR	.	.	.	1 1
2466 47 400	- Nicht gesinterte Metallcarbide, untereinander oder mit metallischen Bindemitteln gemischt	t 1000 EUR	.	.	.	1
2466 47 500	- Zubereitete Additive für Zement, Mörtel oder Beton	t 1000 EUR	71 496 50 223	57 811 42 821	71 932 53 018	21
2466 47 700	- Sorbit, "nicht kristallisierend" darunter zum Absatz bestimmt	t 1000 EUR	.	.	.	2 2
2466 48 130	- Chemische Erzeugnisse und Zuberei-tungen der chemischen Industrie oder verwandter Industrien (einschl. Mischungen von Naturpro-dukten), a.n.g.; Rückstände aus der chemischen Industrie oder verwandter Industrien, a.n.g. - Petroleumsulfonate; Ionenaustau-scher, nicht auf Kunststoffbasis; Absorbentien (Getter) - Petroleumsulfonate (ohne solche des Ammoniums, der Erdalkalimetalle oder der Ethanolamine); thiophenhaltige Sulfosäuren von Öl aus bituminösen Mineralien und ihre Salze darunter zum Absatz bestimmt	t 1000 EUR	.	.	.	2 2
2466 48 150	- - Ionenaustauscher, nicht auf Kunststoffbasis	t 1000 EUR	.	.	.	1
2466 48 170	- - Absorbentien zum Vervollständigen des Vakuums in elektrischen Röhren (Getter)	t 1000 EUR	-	-	-	-
2466 48 230	- Pyrolignite, Gasreinigungsmasse, zubereitete Rostschutzmittel - - Pyrolignite; rohes Calciumtartrat; rohes Calciumcitrat	t 1000 EUR	-	-	-	-
2466 48 250	- - Gasreinigungsmasse	t 1000 EUR	-	-	-	-
2466 48 270	- - Zubereitete Rostschutzmittel, Amine als wirksame Bestandteile enthaltend	t 1000 EUR	1 399 3 923	1 347 4 228	1 241 3 858	12
2466 48 300	- Zusammengesetzte anorganische Lösungs- und Verdünnungsmittel für Lacke und ähnliche Erzeugnisse	t 1000 EUR	.	.	.	7
2466 48 400	- Kesselsteinentfernungsmittel u.dgl., auch i.A.E.	t 1000 EUR	4 339 4 302	4 891 5 179	4 639 4 846	7

Melde-Nr.	Bezeichnung	Einheit	2. VJ 2006	1. VJ 2007	2. VJ 2007	2. VJ 2007 Anzahl Unternehmen
1	2	3	4	5	6	7
2466 48 530	- Zubereitungen für die Galvanotechnik, flüssige Polychlordiphenyle etc., Emulgiermittel für Fettstoffe	t	15 405	17 921	18 329	14
2466 48 570	- Zubereitungen für die Galvanotechnik	1000 EUR	61 862	68 433	71 598	
	- Mischungen von Glycerinmono-, -di- und -trifettsäureestern (Emulgiermittel für Fettstoffe) darunter zum Absatz bestimmt	t	.	1 368	.	5
		t	.	1 368	.	5
	- Erzeugnisse und Zubereitungen zu pharmazeutischen oder chirurgischen Zwecken; andere Hilfsmittel für die Giessereiindustrie; Flammschutz- und Wasserschutzmittel u.ä. Zubereitungen	1000 EUR	.	3 721	.	
2466 48 630	- Erzeugnisse und Zubereitungen zu pharmazeutischen oder chirurgischen Zwecken, a.n.g.	t	25 348	26 632	27 128	9
2466 48 650	- Hilfsmittel für die Giessereiindustrie (ohne zubereitete Bindemittel für Giessereiformen und -kerne)	1000 EUR	76 975	80 813	83 999	
2466 48 670	- Flammschutz-, Wasserschutzmittel und ähnliche Zubereitungen für den Schutz von Bauwerken	t	167 703	184 391	186 423	14
		1000 EUR	114 397	121 765	128 613	
	- Mischungen, die mit zwei oder mehr verschiedenen Halogenen perhalogenierte acyclische Kohlenwasserstoffe enthalten	t	8 770	6 373	8 429	22
		1000 EUR	22 943	18 565	23 303	
2466 48 730	- Acyclische Kohlenwasserstoffe enthaltend, die nur mit Fluor oder Chlor perhalogeniert sind	t	-	-	-	-
		1000 EUR	-	-	-	
2466 48 790	- Andere Mischungen, die mit zwei oder mehr verschiedenen Halogenen perhalogenierte acyclische Kohlenwasserstoffe enthalten	t	-	-	-	-
	darunter zum Absatz bestimmt	t	-	-	-	-
		1000 EUR	-	-	-	
2466 48 930	- Andere chemische Erzeugnisse und Zubereitungen der chemischen Industrie oder verwandter Industrien (einschl. Mischungen von Naturprodukten), a.n.g.	t	457 011	527 141	631 571	23
	- Biokraftstoffe, Dieselerersatz (Diester) zur Verwendung im Verkehr, gewonnen durch Extraktion und Umwandlung von Öl aus Ölpflanzen; Ethanol zur Verwendung im Verkehr, gewonnen durch Fermentation von Zucker- und/oder Stärkepflanzen	1000 EUR	290 117	331 423	371 219	
2466 48 990	- Andere chemische Erzeugnisse und Zubereitungen der chemischen Industrie oder verwandter Industrien (einschl. Mischungen von Naturprodukten), a.n.g.	t	665 596	745 099	778 621	125
		1000 EUR	712 160	766 396	775 160	
2466 49 000	Rückstände der chemischen Industrie oder verwandter Industrien, a.n.g. (z.B. Klinikabfälle; halogenisierte Reststoffe; Reststoffe von Abbeizmitteln, Hydraulikflüssigkeiten u.a.)	t	.	3 083	2 762	3
		1000 EUR	.	.	.	
2470 11 950	Chemiefasern	t	7 931	.	.	2
	Kabel aus synthetischen Filamenten; synthetische Spinnfasern, weder gekrempelt noch gekämmt noch anders für die Spinnerei bearbeitet	t	7 931	.	.	2
	- aus Polypropylen	1000 EUR	11 962	.	.	
2470 11 970	- aus anderen synthetischen Filamenten und anderen synthetischen Spinnfasern	t	95 727	94 186	96 245	10
	darunter zum Absatz bestimmt	t	95 727	94 186	96 245	10
		1000 EUR	181 996	188 276	196 891	
2470 12 400	Hochfeste Garne aus Polyamiden und Polyester, n.A.E. (einschl. synthetischen Monofilen von weniger als 67 dtex)	t	29 613	30 177	29 448	5
	darunter zum Absatz bestimmt	t	29 613	30 177	29 448	5
		1000 EUR	97 348	98 288	96 086	

Melde-Nr.	Bezeichnung	Einheit	2. VJ 2006	1. VJ 2007	2. VJ 2007	2. VJ 2007 Anzahl Unternehmen
1	2	3	4	5	6	7
2470 13 130	Texturierte Garne und synthetische Filamentgarne, ungezwirnt, n.A.E. - Texturierte Garne aus Polyamiden und Polyester, n.A.E. - aus Nylon oder anderen Polyamiden, n.A.E. darunter zum Absatz bestimmt	t t 1000 EUR	* 14 439 14 439 25 454	12 623 12 623 24 625	13 212 13 212 25 259	6 6
2470 13 150	- - aus Polyester, n.A.E. darunter zum Absatz bestimmt	t t 1000 EUR	*	2 2
2470 13 230	- - Andere texturierte Garne aus anderen synthetischen Filamenten, n.A.E. (ohne Nähgarne) - aus Polypropylen, n.A.E. darunter zum Absatz bestimmt	t t 1000 EUR	*	1 1
2470 13 250	- - aus anderen synthetischen Filamenten, n.A.E. darunter zum Absatz bestimmt	t t 1000 EUR	* - - -	- - -	- - -	- -
2470 13 300	- Filamentgarne, synthetisch, aus Nylon oder anderen Polyamiden, ungezwirnt, n.A.E. (ohne Nähgarne) darunter zum Absatz bestimmt	t t 1000 EUR	* 4 626 11 090	12 711 21 493	12 646 23 258	4 4
2470 13 500	- Filamentgarne, synthetisch, aus Polyester, ungezwirnt, n.A.E. (teilverstreckt und Glattgarne; ohne Nähgarne) darunter zum Absatz bestimmt	t t 1000 EUR	* 8 906 8 906 23 731	9 134 9 134 25 130	3 3
2470 13 700	- - aus Polypropylen darunter zum Absatz bestimmt	t t 1000 EUR	* - - -	- - -	- - -	- -
2470 13 900	- - aus anderen synthetischen Filamenten darunter zum Absatz bestimmt	t t 1000 EUR	* 1 017 1 017 10 593	1 283 1 283 13 563	1 218 1 218 13 344	3 3
2470 14 050	Synthetische Monofile von 67 dtex oder mehr und einem größten Durchmesser von 1 mm oder weniger; Streifen u.dgl. aus synthetischer Spinnmasse, mit einer Breite von 5 mm oder weniger - aus Polypropylen darunter zum Absatz bestimmt	t t 1000 EUR	* 2 305 2 305 7 984	2 908 2 908 9 845	3 118 3 118 10 367	6 6
2470 14 070	- aus anderer synthetischer Spinnmasse darunter zum Absatz bestimmt	t t 1000 EUR	* 7 058 7 058 40 450	6 649 6 649 42 181	6 893 6 893 42 728	10 10
2470 21 000	Kabel aus künstlichen Filamenten; künstliche Spinnfasern, weder gekrempelt noch gekämmt noch anders für die Spinnerei bearbeitet darunter zum Absatz bestimmt	t t 1000 EUR	*	2 2
2470 22 000	Hochfeste Garne aus Viskose (ohne Nähgarne), n.A.E. (einschl. künstlichen Monofilan von weniger als 67 dtex) darunter zum Absatz bestimmt	t t 1000 EUR	*	1 1
2470 23 300	Texturierte Garne und künstliche Filamentgarne (ohne Nähgarne), ungezwirnt, n.A.E. - Texturierte Garne aus Celluloseacetat u.a. künstlichen Filamenten (ohne Nähgarne), n.A.E. (einschl. künstlichen Monofilan von weniger als 67 dtex) darunter zum Absatz bestimmt	t t 1000 EUR	* - - -	- - -	- - -	- -
2470 23 900	- Andere Filamentgarne, ungezwirnt, aus Viskose, Celluloseacetat u.a. künstlichen Filamenten (ohne Nähgarne), n.A.E. (einschl. künstlicher Monofile von weniger als 67 dtex) darunter zum Absatz bestimmt	t t 1000 EUR	* 3 729 3 729 21 996	3 731 3 731 22 801	3 273 3 273 21 246	3 3
2470 24 000	Künstliche Monofile von 67 dtex oder mehr und einem größten Durchmesser von 1 mm oder weniger; Streifen u.dgl. aus künstlicher Spinnmasse mit einer Breite von 5 mm oder weniger darunter zum Absatz bestimmt	t t 1000 EUR	* - - -	- - -	- - -	- -
2470 30 500	Wiederverwertbare Reststoffe und Abfälle von Chemiefasern (einschl. Kämmlingen, Garnabfällen und Reißspinnstoff) - aus synthetischen Chemiefasern darunter zum Absatz bestimmt	t t 1000 EUR	* 4 742 4 742 5 131	4 933 4 933 5 142	4 843 4 843 5 494	12 12

Melde-Nr.	Bezeichnung	Einheit	2. VJ 2006	1. VJ 2007	2. VJ 2007	2. VJ 2007 Anzahl Unternehmen
1	2	3	4	5	6	7
2470 30 700	- aus künstlichen Chemiefasern darunter zum Absatz bestimmt	t t 1000 EUR	* 1 172 1 172 794	1 161 1 161 788	1 171 1 171 805	3 3
2499 00 000	Veredlung von Erzeugnissen dieser Güterabteilung	1000 EUR	381 643	413 076	414 195	54
	Gummi- und Kunststoffwaren					
	Gummiwaren					
	Bereifungen, neu, aus Kautschuk					
2511 11 000	Luftreifen aus Kautschuk, neu, für Personenkraftwagen (einschl. Kombinationskraftwagen, Rennwagen)	1000 St 1000 EUR	15 657 637 537	17 109 723 377	15 970 673 445	5
2511 12 350	Luftreifen aus Kautschuk, neu, für Motorräder, Motorroller u. Fahrräder - für Motorräder und Motorroller - - mit einem Felgendurchmesser von mehr als 33 cm	St 1000 EUR	.	.	.	2
2511 12 370	- - mit einem Felgendurchmesser von 33 cm oder weniger	St 1000 EUR	.	.	.	1
2511 12 600	- Luftreifen für Fahrräder	St 1000 EUR	.	.	.	1
2511 13 550	Luftreifen aus Kautschuk, neu, für Omnibusse, Lastkraftwagen und Luftfahrzeuge - für Omnibusse und Lastkraftwagen - - leichte Ausführung, mit einer Tragfähigkeitskennzahl von 121 oder weniger	St 1000 EUR	1 855 571 90 408	2 010 429 101 364	1 940 894 101 142	5
2511 13 570	- - schwere Ausführung, mit einer Tragfähigkeitskennzahl von mehr als 121	St 1000 EUR	928 723 168 644	991 960 185 683	937 118 179 758	3
2511 13 700	- für Luftfahrzeuge	St 1000 EUR	.	.	.	1
2511 14 040	Luftreifen aus Kautschuk, neu, für Land- und Forstwirtschaftsfahrzeuge, Tiefbaufahrzeuge u.a. Fahrzeuge - für Land- und Forstwirtschafts- fahrzeuge, mit Stollen-, Winkel- o.ä. Profilen	St 1000 EUR	.	.	.	1
2511 14 060	- für Tiefbaufahrzeuge, mit Stoll- len-, Winkel- o.ä. Profilen	St 1000 EUR	.	.	.	1
2511 14 080	- für kraftbetriebene Flurförder- fahrzeuge, mit Stollen-, Winkel- o.ä. Profilen	St 1000 EUR	.	.	.	1
2511 14 100	- Andere Luftreifen aus Kautschuk, mit anderen Profilen (einschl. für Kleinschlepper und Grubber)	St 1000 EUR	-	-	-	-
2511 15 300	Voll- oder Hohlkammerreifen, Felgen- bänder und Luftschläuche aus Kautschuk - Voll- oder Hohlkammerreifen	St 1000 EUR	1 310 731 14 535	1 490 180 17 625	1 100 606 16 337	4
2511 15 500	- Felgenbänder	St 1000 EUR	-	-	-	-
2511 15 730	- Luftschläuche aus Kautschuk - - für Personen-, Lastkraftwagen und Omnibusse	St 1000 EUR	.	.	.	1
2511 15 750	- - für Fahrräder	St 1000 EUR	-	-	-	-
2511 15 770	- - für Motorräder und Motorroller	St 1000 EUR	.	.	.	1
2511 15 790	- - Andere Luftschläuche	St 1000 EUR	.	.	.	1
2511 16 000	Rohlaufprofile aus nichtvulkanisiertem Kautschuk darunter zum Absatz bestimmt	t t 1000 EUR	*	1 1
2512 10 300	Bereifungen, runderneuert - für Personenkraftwagen	St 1000 EUR	196 529 2 536	145 880 1 817	136 114 1 808	3
2512 10 500	- für Lastkraftwagen und Omnibusse	St 1000 EUR	132 824 17 334	159 406 20 283	150 210 19 115	15
2512 10 900	- Andere Luftreifen, runderneuert	St 1000 EUR	7 468 1 560	9 498 1 846	9 445 1 737	4

Melde-Nr.	Bezeichnung	Einheit	2. VJ 2006	1. VJ 2007	2. VJ 2007	2. VJ 2007 Anzahl Unternehmen
1	2	3	4	5	6	7
Andere Gummiwaren (ohne Bereifungen)						
2513 10 000	Regenerierter Kautschuk in Primärformen oder in Platten, Blättern oder Streifen darunter zum Absatz bestimmt	t t 1000 EUR	*	.	.	2 2
2513 20 130	Kautschukmischungen u.a. Formen (z.B. Fäden, Kordeln, Platten, Blätter), aus nichtvulkanisiertem oder vulkanisiertem Kautschuk - Kautschuk mit Zusatz von Ruß oder Siliciumdioxid	t 1000 EUR	51 187 84 562	57 318 101 226	53 400 91 144	13
2513 20 150	- Kautschuklösungen, Dispersionen (ohne solche mit Zusatz von Ruß oder Siliciumdioxid)	t 1000 EUR	68 277	129 461	.	2
2513 20 190	- Andere Kautschukmischungen, in Platten, Blättern, Streifen oder in Primärformen	t 1000 EUR	76 505 149 980	95 220 195 895	86 555 183 845	26
2513 20 300	Andere Formen (z.B. Stäbe, Stangen, Rohre) und Waren (z.B. Scheiben, Ringe), aus nichtvulkanisiertem Kautschuk (ohne Rohlaufprofile)	t 1000 EUR	14 839 61 160	15 701 63 599	16 627 64 679	25
2513 20 500	Fäden und Kordeln, aus vulkanisiertem Kautschuk	t 1000 EUR	.	.	.	2
2513 20 703	Platten, Blätter und Streifen, aus vulkanisiertem Weichkautschuk - für Schuhsohlen	t 1000 EUR	6 908	6 487	7 784	4
2513 20 709	- für andere Zwecke	t 1000 EUR	4 885 24 482	5 080 28 318	5 024 27 854	25
2513 20 830	- Stäbe, Stangen und Profile, aus vulkanisiertem Zellkautschuk	t 1000 EUR	3 549 18 288	3 627 19 619	3 740 19 532	5
2513 20 850	- Platten, Blätter und Streifen, für Bodenbeläge und Fußmatten, aus vulkanisiertem Vollkautschuk	t 1000 EUR	.	.	.	1
2513 20 870	- Stäbe, Stangen und Profile, aus vulkanisiertem Vollkautschuk	t 1000 EUR	11 272 81 149	11 523 88 313	11 506 85 235	18
2513 30 300	Rohre und Schläuche, aus vulkanisiertem Weichkautschuk, auch mit Form-, Verschluss- und Verbindungsstücken - Rohre und Schläuche, aus vulkanisiertem Weichkautschuk, nicht mit anderen Stoffen verstärkt oder ausgerüstet (ohne Form-, Verschluss- oder Verbindungsstücke)	t 1000 EUR	6 069 90 241	6 570 98 494	6 086 94 045	22
2513 30 550	- mit anderen Stoffen verstärkt oder ausgerüstet (ohne Form-, Verschluss- oder Verbindungsstücke)	t 1000 EUR	1 999 15 663	2 234 16 825	2 080 16 644	7
2513 30 570	- mit textilen Spinnstoffen verstärkt oder ausgerüstet	t 1000 EUR	3 501 53 296	3 762 59 815	3 961 56 617	13
2513 30 590	- mit anderen Stoffen verstärkt oder ausgerüstet	t 1000 EUR	11 313	2 174	12 544	4
2513 30 700	- mit Form-, Verschluss- oder Verbindungsstücken	t 1000 EUR	2 257 44 425	2 984 51 652	2 951 49 627	17
2513 40 300	Förderbänder und Treibriemen, aus vulkanisiertem Kautschuk - Keil- und Zahnriemen	t 1000 EUR	2 147 42 807	2 513 49 213	2 283 46 320	5
2513 40 500	- Förderbänder mit einer Breite von mehr als 20 cm	t 1000 EUR	12 657 52 249	14 355 59 553	13 996 58 718	8
2513 40 750	- Andere Treibriemen - Synchrontreibriemen	t 1000 EUR	827 43 933	982 52 276	904 49 258	3
2513 40 790	- - Andere Treibriemen (ohne Synchrontreibriemen)	t 1000 EUR	136 4 512	125 4 476	142 4 727	4
2513 50 500	Kautschutierte Gewebe (ohne Reifencordgewebe) - Klebebänder, aus kautschutiertem Gewebe, mit einer Breite von 20 cm oder weniger	t 1000 EUR	2 095 19 207	2 316 20 601	2 325 20 900	6
2513 50 700	- Andere kautschutierte Gewebe, aus Gewirken oder Gestrickten u.a. gewebeähnlichen Erzeugnissen	t 1000 EUR	5 027 34 523	5 070 38 304	5 070 37 686	6

Melde-Nr.	Bezeichnung	Einheit	2. VJ 2006	1. VJ 2007	2. VJ 2007	2. VJ 2007 Anzahl Unternehmen
1	2	3	4	5	6	7
2513 60 300	Bekleidung und Bekleidungszubehör, aus vulkanisiertem Weichkautschuk - Handschuhe für chirurgische Zwecke	1000 Paar 1000 EUR	- -	- -	- -	- -
2513 60 550	- Handschuhe für den Haushalt und andere Zwecke - - für den Haushalt	1000 Paar 1000 EUR	1
2513 60 590	- - für andere Zwecke	1000 Paar 1000 EUR	2
2513 60 700	- Andere Bekleidung u.a. Bekleidungszubehör	1000 EUR	. .	39 .	. .	2
2513 71 500	Waren zu hygienischen oder medizini- schen Zwecken u.a. Waren aus Weichkautschuk; Hartkautschuk in allen Formen u. Waren, sowie Abfälle und Bruch - Präservative	1000 St. 1000 EUR	108 270 9 922	122 190 11 120	111 484 9 997	4
2513 71 700	- Sauger, Brusthütchen und ähnliche Waren für Kleinkinder	t 1000 EUR	428 21 657	447 24 371	362 18 584	5
2513 71 900	- Andere Waren zu hygienischen oder medizinischen Zwecken	t 1000 EUR	1 476 24 150	1 827 28 990	1 717 26 079	12
2513 72 000	Bodenbeläge und Fußmatten, aus vulkanisiertem Weichkautschuk	t 1000 EUR	27 294 56 229	30 297 60 752	32 290 66 416	8
2513 73 100	Waren des technischen Bedarfs, aus vulkanisiertem Zellkautschuk, a.n.g.	t 1000 EUR	4 810 46 156	5 876 46 164	5 850 44 724	11
2513 73 210	Radiergummi, Dichtungen, Fender u.a. aufblasbare Waren aus vulkanisiertem Weichkautschuk - Radiergummi	t 1000 EUR	1
2513 73 230	- Dichtungen	t 1000 EUR	15 679 141 980	17 485 172 693	17 584 165 075	56
2513 73 250	- Fender, auch aufblasbar	t 1000 EUR	- -	- -	- -	-
2513 73 270	- Andere aufblasbare Waren	t 1000 EUR	53 4 083	58 4 190	50 4 132	5
2513 73 300	Andere Waren des technischen Bedarfs, für zivile Luftfahrzeuge	t 1000 EUR	. .	56 2 926	47 2 635	3
2513 73 430	Kompensatoren für Rohrleitungen, Gummi-Metallverbindungen, aus vulkanisiertem Weichkautschuk - Kompensatoren für Rohrleitungen	t 1000 EUR	2
2513 73 450	- Gummi-Metallteile für Kraftfahrzeuge	t 1000 EUR	22 707 181 784	25 231 203 373	26 034 205 592	29
2513 73 470	- Formartikel für Kraftfahrzeuge	t 1000 EUR	9 666 114 792	9 740 113 907	9 648 112 486	33
2513 73 490	- Andere Gummi-Metallteile	t 1000 EUR	5 560 55 031	5 881 61 183	5 588 60 263	33
2513 73 605	Andere Waren aus vulkanisiertem Weichkautschuk - Formartikel für andere Zwecke	t 1000 EUR	3 783 59 104	4 274 70 892	4 238 67 657	51
2513 73 607	- Walzenbezüge	t 1000 EUR	1 982 45 650	2 141 50 545	2 010 46 381	19
2513 73 609	- Andere Waren für andere Zwecke, a.n.g.	t 1000 EUR	10 851 48 504	9 769 48 022	11 084 40 871	19
2513 73 790	Hartkautschuk in allen Formen (einschl. Abfällen und Bruch); Waren aus Hartkautschuk	t 1000 EUR	5 568 7 384	1 393 5 044	1 498 4 997	5
2513 80 000	Abfälle, Bruch und Schnitzel von Weichkautschuk, auch zu Pulver oder Granulat zerkleinert	1000 EUR	1 347	1 111	1 137	3
2513 90 000	Reparatur- und Instandhaltungs- arbeiten an sonstigen Gummiwaren (ohne Bereifungen)	1000 EUR	6 690	7 764	8 722	6
Kunststoffwaren						
2521 10 500	Monofile mit einem größten Durch- messer von mehr als 1 mm, Stäbe, Stangen und Profile, nicht weiter bearbeitet, aus Kunststoffen - aus Polymeren des Ethylens darunter zum Absatz bestimmt	t t 1000 EUR	* 16 911 16 911 67 256	18 917 18 917 78 726	18 985 18 985 77 688	25 25

4 Produktion nach Güterarten - Deutschland

Melde-Nr.	Bezeichnung	Einheit	2. VJ 2006	1. VJ 2007	2. VJ 2007	2. VJ 2007 Anzahl Unternehmen
1	2	3	4	5	6	7
2521 10 703	- aus Polymeren des Vinylchlorids - - Fenster- und Türprofile darunter zum Absatz bestimmt	t t 1000 EUR	* 161 813 159 269 341 670	161 349 158 899 318 515	166 092 163 187 341 524	28 28
2521 10 709	- - Andere Stäbe, Stangen und Profile darunter zum Absatz bestimmt	t t 1000 EUR	* 28 309 27 414 74 710	30 362 29 568 82 997	34 287 33 266 88 279	57 57
2521 10 903	- aus anderen Kunststoffen - - Fenster- und Türprofile darunter zum Absatz bestimmt	t t 1000 EUR	* 32 030 32 030 86 524	32 900 32 900 90 745	27 758 27 758 79 593	16 16
2521 10 905	- - Andere Stäbe, Stangen und Profile, aus faserverstärkten Kunststoffen darunter zum Absatz bestimmt	t t 1000 EUR	* 3 016 3 016 19 190	2 602 2 602 18 029	2 798 2 798 21 031	8 8
2521 10 909	- - Andere Stäbe, Stangen und Profile, aus anderen Kunststoffen darunter zum Absatz bestimmt	t t 1000 EUR	* 14 798 14 622 72 089	16 333 16 150 85 200	14 683 14 497 76 942	53 53
2521 21 300	Rohre, Schläuche und Formstücke sowie Verschluss- und Verbindungs- stücke aus Kunststoffen Kunstschläuche; Rohre und Schläuche, nicht biegsam, aus Kunststoffen - Kunstschläuche aus gehärteten Eiweißstoffen oder aus Cellulosekunststoffen darunter zum Absatz bestimmt	t t 1000 EUR	* 3 580 3 580 62 148	3 638 3 638 60 160	3 857 3 857 63 269	7 7
2521 21 530	- - aus Polymeren des Ethylens darunter zum Absatz bestimmt	t t 1000 EUR	* 40 304 106 764	43 039 110 156	49 124 130 234	27 27
2521 21 550	- - aus Polymeren des Propylens darunter zum Absatz bestimmt	t t 1000 EUR	* 18 920 49 934	25 770 64 333	24 098 64 369	23 23
2521 21 570	- - aus Polymeren des Vinylchlorids darunter zum Absatz bestimmt	t t 1000 EUR	* 57 630 105 008	54 707 103 804	57 245 109 370	47 47
2521 21 705	- Rohre und Schläuche, nicht biegsam, aus anderen Kunststoffen - - aus faserverstärkten Kunststoffen darunter zum Absatz bestimmt	t t 1000 EUR	* 17 198 17 198 37 214	13 100 13 100 37 768	18 105 18 105 44 290	17 17
2521 21 709	- - aus anderen Kunststoffen darunter zum Absatz bestimmt	t t 1000 EUR	* 10 746 22 807	13 022 22 711	11 869 22 109	27 27
2521 22 200	Rohre und Schläuche, biegsam; Form-, Verschluss- oder Verbindungsstücke, aus Kunststoffen - Rohre und Schläuche, biegsam, die einem Druck von 27,6 Mpa oder mehr standhalten darunter zum Absatz bestimmt	t t 1000 EUR	*	2 2
2521 22 353	- - - ohne Form-, Verschluss- oder Verbindungsstücke - - - aus Polymeren des Vinylchlorids darunter zum Absatz bestimmt	t t 1000 EUR	* 17 523 17 523 39 915	14 247 14 247 35 520	19 607 19 607 45 101	19 19
2521 22 355	- - - aus Polyamiden darunter zum Absatz bestimmt	t t 1000 EUR	* 1 858 1 858 20 267	1 470 1 470 17 486	1 674 1 674 20 386	11 11
2521 22 357	- - - aus Polymeren des Ethylens darunter zum Absatz bestimmt	t t 1000 EUR	* 39 335 84 311	40 023 86 919	45 773 98 307	23 23
2521 22 359	- - - aus anderen Kunststoffen darunter zum Absatz bestimmt	t t 1000 EUR	* 17 124 65 681	14 214 75 609	15 505 74 220	25 25
2521 22 370	- - mit Form-, Verschluss- oder Verbindungsstücken darunter zum Absatz bestimmt	t t 1000 EUR	* 3 989 3 989 5 523	4 636 4 636 6 169	4 952 4 952 6 193	7 7
2521 22 500	- Andere Rohre und Schläuche, biegsam, a.n.g. darunter zum Absatz bestimmt	t t 1000 EUR	* 6 552 6 552 44 144	6 913 6 913 47 719	7 326 7 326 50 738	18 18
2521 22 700	- Form-, Verschluss- oder Verbindungsstücke darunter zum Absatz bestimmt	t t 1000 EUR	* 12 138 12 138 105 925	13 108 13 108 113 383	14 061 14 061 122 737	49 49

Melde-Nr.	Bezeichnung	Einheit	2. VJ 2006	1. VJ 2007	2. VJ 2007	2. VJ 2007 Anzahl Unternehmen
1	2	3	4	5	6	7
	Tafeln, Platten, Folien, Filme, Bänder und Streifen, aus nicht geschäumten Kunststoffen, weder verstärkt noch geschichtet und ohne Unterlage					
	- Tafeln, Folien u.ä., aus Polymeren des Ethylens					
2521 30 130	- - mit einer Dicke von 0,125 mm oder weniger	t	*	188 904	203 715	68
	darunter zum Absatz bestimmt	t		154 161	166 285	65
		1000 EUR		331 065	357 216	
2521 30 150	- - mit einer Dicke von 0,94 oder mehr	t	*	36 310	37 627	25
	darunter zum Absatz bestimmt	t		31 444	33 226	23
		1000 EUR		71 617	77 521	
	- mit einer Dicke von mehr als 0,125 mm					
2521 30 173	- - mit einer Dicke von weniger als 0,94	t	*	48 012	45 178	25
	darunter zum Absatz bestimmt	t		46 221	43 739	24
		1000 EUR		80 663	77 557	
2521 30 175	- - mit einer Dicke von 0,94 oder mehr	t	*	19 399	18 367	23
	darunter zum Absatz bestimmt	t		51 506	50 699	23
		1000 EUR			60 315	
	- Tafeln, Folien u.ä., aus Polymeren des Propylens mit einer Dicke von 0,1 mm oder weniger					
2521 30 210	- - biaxial orientiert	t	*	23 697	24 366	10
	darunter zum Absatz bestimmt	t		23 697	24 366	10
		1000 EUR		66 951	68 973	
2521 30 230	- - Andere Tafeln, Folien u.ä.	t	*	30 313	30 575	20
	darunter zum Absatz bestimmt	t		28 524	28 959	20
		1000 EUR		61 537	62 748	
	- mit einer Dicke von mehr als 0,1 mm					
	- mit einer Breite von mehr als 5 mm bis 20 mm für Verpackungszwecke					
2521 30 250	- - Zierbänder	t	*	.	.	1
	für Verpackungszwecke	t		.	.	1
	darunter zum Absatz bestimmt	t		.	.	
		1000 EUR				
2521 30 270	- - Andere Bänder	t	*	4 350	4 146	4
	für Verpackungszwecke	t		4 350	4 146	4
	darunter zum Absatz bestimmt	1000 EUR		10 334	10 049	
2521 30 290	- - Andere Platten, Folien, Streifen und Bänder	t	*	23 198	22 411	21
	darunter zum Absatz bestimmt	t		19 164	18 199	17
		1000 EUR		49 928	48 096	
	- Tafeln, Folien u.ä., aus Polymeren des Styrols					
2521 30 303	- - mit einer Dicke von 1 mm oder weniger	t	*	31 227	30 906	14
	darunter zum Absatz bestimmt	t		14 228	13 965	10
		1000 EUR		18 443	19 877	
2521 30 305	- - mit einer Dicke v. m. als 1 mm	t	*	37 798	41 989	18
	darunter zum Absatz bestimmt	t		31 235	33 051	16
		1000 EUR		70 943	78 759	
	- Tafeln, Folien u.ä., aus Polymeren des Vinylchlorids					
	- mit einem Gehalt an Weichmachern von 6 GHT oder mehr					
2521 30 350	- - mit einer Dicke von 1 mm oder weniger	t	*	38 174	40 452	11
	darunter zum Absatz bestimmt	t		38 174	40 452	11
		1000 EUR		162 610	168 502	
2521 30 360	- - mit einer Dicke von mehr als 1 mm	t	*	431	551	5
	darunter zum Absatz bestimmt	t		431	551	5
		1000 EUR		1 482	1 716	
	- mit einem Gehalt an Weichmachern von weniger als 6 GHT					
2521 30 370	- - mit einer Dicke von 1 mm oder weniger	t	*	60 183	67 047	8
	darunter zum Absatz bestimmt	t		132 756	151 687	8
		1000 EUR				
2521 30 380	- - mit einer Dicke von mehr als 1 mm	t	*	17 184	18 499	11
	darunter zum Absatz bestimmt	t		17 184	18 499	11
		1000 EUR		35 650	39 208	
	- Tafeln, Folien u.ä., aus Polymethylmethacrylat und aus anderen Acrylpolymeren					
2521 30 530	- - aus Polymethylmethacrylat	t	*	27 089	29 045	8
	darunter zum Absatz bestimmt	t		81 095	83 946	8
		1000 EUR				
2521 30 590	- - aus anderen Acrylpolymeren	t	*	3 205	4 911	3
	darunter zum Absatz bestimmt	t		3 205	4 911	3
		1000 EUR		17 347	24 134	

Melde-Nr.	Bezeichnung	Einheit	2. VJ 2006	1. VJ 2007	2. VJ 2007	2. VJ 2007 Anzahl Unternehmen
1	2	3	4	5	6	7
2521 30 610	- Tafeln, Folien u.ä., aus Polycarbonaten, Polyethylenterephthalat, ungesättigten Polyestern und aus anderen Polyestern - - aus Polycarbonaten darunter zum Absatz bestimmt	t t 1000 EUR	* 4 932 25 332	5 742 29 887	5 673 30 358	11 11
2521 30 620	- - aus Polyethylenterephthalat darunter zum Absatz bestimmt	t t 1000 EUR	* 21 119 61 366	21 745 62 078	21 651 62 393	14 14
2521 30 630	- - aus ungesättigten Polyestern darunter zum Absatz bestimmt	t t 1000 EUR	* 113 634	108 616	113 695	3 3
2521 30 690	- - aus anderen Polyestern darunter zum Absatz bestimmt	t t 1000 EUR	* 508 3 173	577 3 574	651 4 063	5 4
2521 30 710	- Folien, Bänder oder Streifen, Tafeln u.ä., aus Cellulose oder ihren chemischen Derivaten - - aus regenerierter Cellulose - - mit einer Dicke von weniger als 0,75 mm, nicht bedruckt darunter zum Absatz bestimmt	t t 1000 EUR	*	1 1
2521 30 720	- - mit einer Dicke von weniger als 0,75 mm, bedruckt darunter zum Absatz bestimmt	t t 1000 EUR	*	1 1
2521 30 730	- - Andere Tafeln, Folien u.ä. darunter zum Absatz bestimmt	t t 1000 EUR	* - - -	- - -	- - -	- -
2521 30 740	- - Tafeln, Folien u.ä., aus Vulkanfiber darunter zum Absatz bestimmt	t t 1000 EUR	* . . 3 157	. . 3 199	514 514 2 559	3 3
2521 30 760	- - aus Celluloseacetaten - - Filmunterlagen in Rollen oder Streifen darunter zum Absatz bestimmt	t t 1000 EUR	*	1 1
2521 30 770	- - Folien, Filme, Bänder oder Streifen, auch in Rollen darunter zum Absatz bestimmt	t t 1000 EUR	* 557 557 6 844	418 418 4 468	523 523 6 829	3 3
2521 30 790	- - Tafeln, Folien u.ä., aus anderen Cellulosederivaten darunter zum Absatz bestimmt	t t 1000 EUR	* - - -	- - -	- - -	- -
2521 30 810	- Tafeln, Folien u.ä., aus anderen Kunststoffen - - aus Polyvinylbutyral darunter zum Absatz bestimmt	t t 1000 EUR	* 10 840 45 911	13 546 59 716	12 736 56 382	3 3
2521 30 820	- - aus Polyamiden darunter zum Absatz bestimmt	t t 1000 EUR	* 8 767 35 777	9 327 38 618	9 396 38 750	10 10
2521 30 830	- - aus Aminoharzen darunter zum Absatz bestimmt	t t 1000 EUR	*	1 1
2521 30 840	- - aus Phenolharzen darunter zum Absatz bestimmt	t t 1000 EUR	* - - -	- - -	- - -	- -
2521 30 860	- - aus Kondensationspolymerisations- und Umlagerungspolymerisationserzeugnissen, auch chemisch modifiziert darunter zum Absatz bestimmt	t t 1000 EUR	*	1 1
2521 30 870	- - aus Additionspolymerisationserzeugnissen darunter zum Absatz bestimmt	t t 1000 EUR	*	3 3
2521 30 900	- Andere Tafeln, Folien u.ä., aus anderen Kunststoffen, weder verstärkt noch geschichtet darunter zum Absatz bestimmt	t t 1000 EUR	* 23 786 79 935	25 310 81 032	29 139 92 874	19 19
2521 41 200	- Andere Tafeln, Platten, Folien, Filme, Bänder und Streifen, aus Zellkunststoff - aus Polymeren des Styrols darunter zum Absatz bestimmt	t t 1000 EUR	* 64 928 63 505 174 521	57 307 183 670	58 139 185 666	41 40
2521 41 300	- aus Polymeren des Vinylchlorids darunter zum Absatz bestimmt	t t 1000 EUR	* 15 631 15 631 53 141	17 017 17 017 53 843	17 244 17 244 53 914	12 12
2521 41 500	- aus Polyurethanen darunter zum Absatz bestimmt	t t 1000 EUR	* 49 977 213 260	53 726 53 429 226 554	52 582 52 345 220 710	74 73

4 Produktion nach Güterarten - Deutschland

Melde-Nr.	Bezeichnung	Einheit	2. VJ 2006	1. VJ 2007	2. VJ 2007	2. VJ 2007 Anzahl Unternehmen
1	2	3	4	5	6	7
2521 41 700	- aus regenerierter Cellulose darunter zum Absatz bestimmt	t t 1000 EUR	*	1 1
2521 41 800	- aus Epoxidharzen u.a. Zellkunst- stoffen darunter zum Absatz bestimmt	t t 1000 EUR	* . 3 260 23 958	3 255 3 255 24 729	2 943 2 943 25 153	15 15
2521 42 330	Andere Tafeln, Platten, Folien, Filme, Bänder und Streifen, aus Polyester (ohne solche aus Zellkunststoff) - aus faserverstärktem Polyester darunter zum Absatz bestimmt	t t 1000 EUR	* . 18 786 45 866	14 517 36 723	15 400 39 441	10 10
2521 42 370	- aus anderem Polyester darunter zum Absatz bestimmt	t t 1000 EUR	* . 8 666	3 3
2521 42 530	Andere Tafeln, Platten, Folien, Filme, Bänder und Streifen, aus Phenolharzen (ohne solche aus Zellkunststoff) - aus faserverstärkten Phenolharzen darunter zum Absatz bestimmt	t t 1000 EUR	* . . .	107 .	97 968	3 3
2521 42 570	- aus anderen Phenolharzen darunter zum Absatz bestimmt	t t 1000 EUR	* 1 908 1 908 13 930	1 553 1 553 14 914	1 571 1 571 14 601	4 4
2521 42 750	aus Aminoharzen und aus anderen Polymerisationserzeugnissen - Hochdruckschichtpreßstoffe mit Dekorschicht auf einer oder beiden Seiten, aus Aminoharzen, geschichtet darunter zum Absatz bestimmt	t 1000 m² t 1000 m² 1000 EUR	* * 19 369 13 880 14 434 9 475 57 145	21 656 15 557 16 511 10 827 64 411	21 279 14 658 16 130 10 035 61 038	10 10
2521 42 790	- Andere Tafeln, Folien u.ä., aus Aminoharzen und aus anderen Polymerisationserzeugnissen darunter zum Absatz bestimmt	t 1000 m² t 1000 m² 1000 EUR	* * . 3 107 14 950 18 867	. . 3 147 18 169 21 585	. . 4 001 16 498 22 199	8 8
2521 42 801	Andere Tafeln, Platten, Folien, Filme, Bänder und Streifen (ohne solche aus Zellkunststoff, Konden- sationspolymerisations-, Umlage- rungspolymerisations- und Addi- tionspolymerisationserzeugnissen) - aus Polyvinylchlorid/Polyethylen darunter zum Absatz bestimmt	t t 1000 EUR	* * 26 275 26 275 43 093	. . 48 176	27 032 27 032 45 692	9 9
2521 42 803	- aus Polyamid/Polyethylen darunter zum Absatz bestimmt	t t 1000 EUR	* . 35 568 125 367	36 346 142 557	34 690 137 334	17 17
2521 42 805	- aus Polypropylen/Polyethylen darunter zum Absatz bestimmt	t t 1000 EUR	* 16 557 16 557 46 268	9 462 9 462 51 221	9 392 9 392 49 629	21 21
2521 42 807	- aus Polyethylen/Polyethylen- terephthalat darunter zum Absatz bestimmt	t t 1000 EUR	* 11 027 11 027 32 138	13 926 13 926 41 693	13 016 13 016 39 564	10 10
2521 42 809	- aus anderen Verbunden darunter zum Absatz bestimmt	t t 1000 EUR	* 53 066 53 066 162 324	58 187 58 187 178 024	58 935 58 935 179 257	22 22
2521 91 000	Installation von Rohren und Schläuchen aus Kunststoffen, einschl. Verlegen von Rohrnetzen aus Kunststoffen in Industrieanlagen	1000 EUR	1 327	1 128	1 373	3
2521 92 000	Reparatur und Instandhaltung von Rohren, Schläuchen und Rohrnetzen aus Kunststoffen in Industrieanlagen Verpackungsmittel aus Kunststoffen Säcke, Beutel (einschl. Tüten), aus Polymeren des Ethylens	1000 EUR	-	-	-	-
2522 11 020	- mit einem Gewicht von 120 g/m² oder weniger	t 1000 EUR	47 650 123 271	51 741 135 147	51 390 134 287	57
2522 11 030	- Mülltonnensäcke mit einem Gewicht von 120 g/m² oder weniger	t 1000 EUR	2 675 5 536	3 447 7 286	3 008 6 435	10

Melde-Nr.	Bezeichnung	Einheit	2. VJ 2006	1. VJ 2007	2. VJ 2007	2. VJ 2007 Anzahl Unternehmen
1	2	3	4	5	6	7
2522 11 050	- Sehr strapazierfähige Beutel mit einem Gewicht von mehr als 120 g/m²	t 1000 EUR	15 480 57 184	17 894 67 581	16 693 64 067	27
2522 11 060	- Tragebeutel	t 1000 EUR	20 755 46 349	21 761 50 110	21 959 49 550	16
2522 11 070	- Andere Säcke und Beutel (einschl. Tüten)	t 1000 EUR	20 810 35 218	20 556 35 945	20 822 36 634	13
2522 12 030	Säcke, Beutel (einschl. Tüten), aus Polyvinylchlorid und anderen Kunststoffen (ohne solche aus Polymeren des Ethylens) - mit einem Gewicht von 120 g/m² oder weniger	t 1000 EUR	3 740 21 829	3 982 22 504	4 004 21 487	13
2522 12 050	- Mülltonnensäcke mit einem Gewicht von 120 g/m² oder weniger	t 1000 EUR	- -	- -	- -	-
2522 12 070	- Sehr strapazierfähige Beutel mit einem Gewicht von mehr als 120 g/m²	t 1000 EUR	172 1 418	157 1 362	161 1 324	4
2522 12 090	- Andere Säcke und Beutel (einschl. Tüten)	t 1000 EUR	2 485 6 797	2 692 7 154	2 676 7 293	6
2522 13 000	Dosen, Kisten, Verschlüsse u.ä. Waren, aus Kunststoffen	t 1000 EUR	110 486 353 660	110 291 363 657	113 619 377 647	143
2522 14 503	Ballons, Flaschen, Flakons u.ä. Waren, aus Kunststoffen - mit einem Fassungsvermögen von 2 l oder weniger - - aus Polyethylen	1000 St 1000 EUR	2 425 867 163 535	2 067 945 163 613	2 069 003 159 474	51
2522 14 505	- - aus Polypropylen	1000 St 1000 EUR	579 871 21 804	578 638 21 383	608 571 21 646	18
2522 14 507	- - aus Polyvinylchlorid	1000 St 1000 EUR	59 978 4 684	50 988 4 138	62 965 4 541	11
2522 14 509	- - aus anderen Kunststoffen	1000 St 1000 EUR	1 045 883 54 544	1 395 815 76 215	1 640 107 97 393	21
2522 14 703	- mit einem Fassungsvermögen von mehr als 2 l - - aus Polyethylen	1000 St 1000 EUR	20 423 17 778	22 903 19 465	23 055 19 436	15
2522 14 709	- - aus anderen Kunststoffen	1000 St 1000 EUR	92 862 44 771	89 538 46 772	93 112 48 436	8
2522 15 210	Spulen, Spindeln, Hülsen u.ä. Warenträger, Stöpsel, Deckel, Kapseln u.ä. Verschlüsse, Netze, aus Kunststoffen - Spulen u.ä. Unterlagen, für fotografische und kinematografische Filme oder für Tonträger und Aufzeichnungsträger	t 1000 EUR	3
2522 15 230	- Andere Spulen, Spindeln, Hülsen u.ä. Warenträger	t 1000 EUR	18 135 104 872	20 426 114 158	20 011 109 825	71
2522 15 250	- Verschluss- oder Flaschenkapseln	t 1000 EUR	4 065 22 854	4 379 25 394	4 281 24 532	28
2522 15 270	- Stöpsel, Deckel u.ä. Verschlüsse	t 1000 EUR	71 359 295 465	77 099 313 842	80 170 326 077	115
2522 15 280	- Gespritzte Netze in Schlauchform	t 1000 EUR	1
2522 15 430	Andere Transport- oder Verpackungsmittel, aus Kunststoffen - Sicherheitsbehälter für den Transport von Gefahrgut	1000 St 1000 EUR	10 179	11 411	2 138 13 323	7
2522 15 450	- Fässer mit einem Fassungsvermögen von 5 bis 300 l	1000 St 1000 EUR	1 845 32 336	1 959 36 151	1 867 33 832	10
2522 15 470	- Andere Transportbehälter mit einem Fassungsvermögen von 5 bis 300 l	1000 St 1000 EUR	41 394 63 229	49 655 75 067	65 623 73 986	24
2522 15 820	- Fässer mit einem Fassungsvermögen über 300 l	1000 St 1000 EUR	29 2 647	25 2 327	27 2 753	5
2522 15 830	- Andere Transportbehälter - - aus faserverstärkten Kunststoffen	1000 St 1000 EUR	1 626	1 820	2 406	4
2522 15 840	- - aus anderen Kunststoffen	1000 St 1000 EUR	641 60 727	716 71 935	744 73 523	9

Melde-Nr.	Bezeichnung	Einheit	2. VJ 2006	1. VJ 2007	2. VJ 2007	2. VJ 2007 Anzahl Unternehmen
1	2	3	4	5	6	7
2522 15 850	- Müll- und Abfalltransportbehälter - - aus faserverstärkten Kunststoffen	1000 St 1000 EUR	: :	: :	: :	2
2522 15 860	- - aus anderen Kunststoffen	1000 St 1000 EUR	2 452 48 951	1 801 44 958	1 807 45 406	11
2522 15 870	- Andere Transport- und Verpackungsmittel, a.n.g. - - aus faserverstärkten Kunststoffen	1000 St 1000 EUR	172 4 785	182 5 298	152 5 825	7
2522 15 880	- - aus anderen Kunststoffen	1000 St 1000 EUR	68 344	79 631	78 786	52
2523 11 550	Baubedarfsartikel aus Kunststoffen Bodenbeläge, Wand- oder Deckenverkleidungen, aus Kunststoffen - aus Polymeren des Vinylchlorids - - bestehend aus einem Träger, mit Polyvinylchlorid getränkt, bestrichen oder überzogen	1000 m² 1000 EUR	8 643 23 159	9 951 27 079	9 754 23 656	5
2523 11 593	- - Andere Bodenbeläge, Wand- oder Deckenverkleidungen - - - homogen, auch mehrschichtig	1000 m² 1000 EUR	2 251 19 700	1 914 17 567	2 440 22 345	4
2523 11 596	- - - mehrschichtig, heterogen, oder auf Unterlage aus nicht-textilen Stoffen	1000 m² 1000 EUR	: :	779 3 643	867 4 027	4
2523 11 900	- aus anderen Kunststoffen	1000 m² 1000 EUR	357 3 425	357 2 688	393 2 883	4
2523 12 500	Badewannen, Duschen, Waschbecken, Bidets, Klosettschüsseln, -sitze und -deckel, Spülkästen u.ä. Waren zu sanitären oder hygienischen Zwecken, aus Kunststoffen - Badewannen, Duschen und Waschbecken	1000 St 1000 EUR	265 45 083	312 55 173	292 53 798	18
2523 12 700	- Klosettsitze und -deckel	1000 St 1000 EUR	946 10 795	1 077 12 610	1 014 12 095	6
2523 12 900	- Bidets, Klosettschüsseln, Spülkästen u.ä. Waren zu sanitären oder hygienischen Zwecken	1000 St 1000 EUR	1 955 81 081	2 270 95 988	2 066 85 237	15
2523 13 030	Tanks, Bottiche, Sammel- u.ä. Behälter; Behälter für den Baubedarf (ohne Fässer und Transportbehälter), mit einem Fassungsvermögen von mehr als 300 l, aus Kunststoffen - aus faserverstärkten Kunststoffen	1000 St 1000 EUR	11 12 552	7 8 781	8 11 077	16
2523 13 070	- aus anderen Kunststoffen	1000 St 1000 EUR	83 25 027	54 23 815	63 27 287	26
2523 14 550	Türen, Fenster und deren Rahmen, Verkleidungen und Schwellen; Fensterläden, Jalousien u.ä. Waren und Teile dafür, aus Kunststoffen - Fenster und deren Rahmen, Verkleidungen, Fensterbänke	1000 St 1000 EUR	2 689 557 478	2 119 430 406	2 541 533 393	370
2523 14 570	- Türen und deren Rahmen, Verkleidungen und Schwellen	1000 St 1000 EUR	176 70 166	168 64 455	170 70 300	141
2523 14 700	- Fensterläden, Jalousien (einschl. Jalousetten) u.ä. Waren, Teile dafür	1000 St 1000 EUR	2 254 80 538	5 059 67 429	5 166 81 116	113
2523 15 510	Beschläge, Dübel, Außen- und Innenwandverkleidungen und andere Baubedarfsartikel aus Kunststoffen - Beschläge u.ä. Waren des Baubedarfs zur bleibenden Befestigung an Türen, Fenstern, Treppen, Wänden oder anderen Gebäudeteilen - - Außenwandverkleidungen, Platten, Nut- und Federprofile - - - aus faserverstärkten Kunststoffen	t 1000 EUR	900 3 770	714 2 900	681 2 783	6
2523 15 520	- - - aus anderen Kunststoffen	t 1000 EUR	7 224 33 817	10 330 44 932	12 008 49 418	24
2523 15 550	- - Innenwandverkleidungen	t 1000 EUR	4 123 15 611	4 305 16 340	4 901 17 083	8

Melde-Nr.	Bezeichnung	Einheit	2. VJ 2006	1. VJ 2007	2. VJ 2007	2. VJ 2007 Anzahl Unternehmen
1	2	3	4	5	6	7
2523 15 580	- - Baubedarfsartikel (z.B. Beschläge und Dachelemente, Dachoberlichter, Rahmen für Dachoberlichter, Balkonverkleidungen) - - aus faserverstärkten Kunststoffen	t 1000 EUR	2 033 17 588	2 162 18 497	2 487 21 128	9
2523 15 590	- - - aus anderen Kunststoffen	t 1000 EUR	4 152 40 922	4 414 42 951	4 182 45 801	27
2523 15 905	- Andere Baubedarfsartikel, aus Kunststoffen, a.n.g. - Dübel u.a. Wandbefestigungsartikel (z.B. Kabelkanäle für elektrische Leitungen)	t 1000 EUR	7 948 36 360	8 824 42 295	9 434 43 395	21
2523 15 909	- - Andere Baubedarfsartikel, a.n.g.	t 1000 EUR	39 431 114 077	35 052 103 215	38 767 111 702	75
2523 20 000	Vorgefertigte Gebäude aus Kunststoffen	m² St 1000 EUR	. 138 2 036	11 213 381 2 224	17 340 546 3 489	5
2523 90 000	Installation von selbstgefertigten Fertigbauteilen, Ausbauelementen und Fertigteilbauten aus Kunststoff	1000 EUR	.	6 060	17 751	6
Andere Kunststoffwaren						
2524 10 000	Bekleidung und Bekleidungszubehör (einschl. Handschuhen), aus Kunststoffen	1000 EUR	6 751	7 864	6 815	12
2524 21 300	Tafeln, Platten, Folien, Filme, Bänder, Streifen, selbstklebend, in Rollen mit einer Breite von 20 cm oder weniger, aus Kunststoffen - Bänder, Streifen mit nichtvulkanisiertem Natur- oder synthetischem Kautschuk bestreichen darunter zum Absatz bestimmt	t t 1000 EUR	* 19 980 19 980 110 483	20 347 20 347 117 717	19 466 19 466 115 739	13 13
2524 21 550	- Tafeln, Platten, Folien, Filme, aus Polyester und aus Kondensationspolymerisations- und Umlagerungspolymerisationserzeugnissen - - aus Polyester darunter zum Absatz bestimmt	t t 1000 EUR	* 122 122 1 287	166 166 1 576	141 141 1 386	3 3
2524 21 590	- - aus Kondensations- und Umlagerungspolymerisationserzeugnissen darunter zum Absatz bestimmt	t t 1000 EUR	*	2 1
2524 21 750	- Tafeln, Platten, Folien, Filme, aus Polymeren des Vinylchlorids und aus anderen Additionspolymerisationserzeugnissen - - aus Polymeren des Vinylchlorids darunter zum Absatz bestimmt	t t 1000 EUR	* 1 127 1 127 4 941	. . . 6 664	. . . 6 141	4 4
2524 21 790	- - aus anderen Additionspolymerisationserzeugnissen darunter zum Absatz bestimmt	t t 1000 EUR	*	1 1
2524 21 900	- Andere Tafeln, Platten, Folien, Filme, in Rollen mit einer Breite von 20 cm oder weniger, aus anderen Kunststoffen darunter zum Absatz bestimmt	t t 1000 EUR	* 3 246 34 899	3 829 38 195	3 540 36 464	13 13
2524 22 300	Tafeln, Platten, Folien, Filme, Bänder, Streifen, selbstklebend, mit einer Breite von mehr als 20 cm, aus Kunststoffen - weiter als nur oberflächenbearbeitet oder anders als nur quadratisch oder rechteckig zugeschnitten (z.B. mit abgerundeten Ecken oder rund) darunter zum Absatz bestimmt	t t 1000 EUR	* 2 893 2 893 31 745	3 569 3 569 40 970	3 789 3 789 42 068	17 17
2524 22 550	- aus Kondensationspolymerisations- und Umlagerungspolymerisationserzeugnissen - - aus Polyester darunter zum Absatz bestimmt	t t 1000 EUR	*	532 532 3 536	3 3
2524 22 590	- - aus anderen Kondensationspolymerisations- und Umlagerungspolymerisationserzeugnissen darunter zum Absatz bestimmt	t t 1000 EUR	*	1 1
2524 22 700	- aus Additionspolymerisationserzeugnissen darunter zum Absatz bestimmt	t t 1000 EUR	* 2 075 2 075 7 591	. . . 25 940	. . . 21 313	4 4

Melde-Nr.	Bezeichnung	Einheit	2. VJ 2006	1. VJ 2007	2. VJ 2007	2. VJ 2007 Anzahl Unternehmen
1	2	3	4	5	6	7
2524 22 900	- Andere Tafeln, Platten, Folien, Filme, Bänder, Streifen, selbstklebend, mit einer Breite von mehr als 20 cm, aus Kunststoffen darunter zum Absatz bestimmt	t 1000 EUR	* 7 895 39 075	5 289 33 138	3 126 25 864	12 12
2524 23 230	Geschirr, andere Haushalts-, Hygiene- und Toilettengegenstände, aus Kunststoffen - Geschirr und andere Artikel für den Tisch- oder Küchengebrauch - - Tischtücher	t 1000 EUR	: :	: :	: :	1
2524 23 250	- - Lebensmittelbehälter	t 1000 EUR	670 7 717	1 173 10 465	958 8 164	14
2524 23 290	- - Anderes Geschirr und andere Artikel für den Tisch- oder Küchengebrauch	t 1000 EUR	21 913 73 589	22 100 75 349	22 848 76 473	53
2524 23 300	- Schwämme aus regenerierter Cellulose	t 1000 EUR	: :	: :	: :	3
2524 23 500	- Andere Haushalts- oder Hauswirtschaftsartikel und Toilettenartikel, aus regenerierter Cellulose - Andere Haushalts-, Hygiene- und Toilettenartikel, aus anderen Kunststoffen	t 1000 EUR	: :	: :	: :	2
2524 23 750	- - Andere Toiletten- und Hygieneartikel	t 1000 EUR	3 291 25 472	3 483 27 473	3 405 28 674	39
2524 23 790	- - Andere Haushaltsartikel	t 1000 EUR	26 255 100 628	23 535 109 426	25 215 115 417	98
2524 24 000	Teile für Beleuchtungskörper, Werbeleuchten, Leuchtschilder, beleuchtete Namensschilder, aus Kunststoffen	1000 EUR	18 568	22 216	18 523	40
2524 25 500	Sicherheitskopfbedeckungen aus Kunststoff, Metall u.a. Stoffen	1000 St 1000 EUR	1 205 16 631	1 596 22 359	1 552 22 507	7
2524 25 900	Andere Hüte und Kopfbedeckungen, aus Kautschuk oder Kunststoff	1000 St 1000 EUR	: :	: :	: :	2
2524 26 000	Isolierteile aus Kunststoffen, für elektrische Maschinen, Apparate, Geräte oder Installationen (ohne elektrische Isolatoren)	t 1000 EUR	10 797 90 427	11 762 99 891	11 116 90 404	43
2524 27 053	Büro- oder Schulartikel, aus Kunststoffen - Schreib- oder Zeichenutensilien - - Radiergummi aus Kunststoff	t 1000 EUR	405 2 663	463 2 926	387 2 333	5
2524 27 059	- - Andere Schreib- oder Zeichenutensilien	t 1000 EUR	379 4 788	330 3 149	480 5 561	6
2524 27 070	- Ringhefte, Aktentaschen, Schnellhefter	t 1000 EUR	7 321 45 605	7 194 43 428	7 663 46 942	31
2524 27 090	- Andere Büro- oder Schulartikel Beschläge, Statuetten und andere Ziergegenstände, Abwassersiebe und andere Waren aus Kunststoffen - Beschläge für Möbel, Karosserien und dergleichen - - für Möbel - - - Innenbeschläge	t 1000 EUR	5 379 29 045	6 327 34 141	5 498 30 597	40
2524 28 253	- - - Außenbeschläge	t 1000 EUR	3 496 21 130	4 359 30 493	4 120 31 354	29
2524 28 255	- - - für Karosserien und dergleichen	t 1000 EUR	1 416 17 863	1 563 20 436	1 374 17 674	14
2524 28 290	- Statuetten u.a. Ziergegenstände	t 1000 EUR	1 521 7 913	1 487 6 183	1 422 6 878	10
2524 28 300	- Schmutzkörbe u.ä. Abwassersiebe, für Kanalisationsabflüsse	t 1000 EUR	187 2 413	215 2 514	203 2 581	6
2524 28 400	- Andere aus Kunststofffolien hergestellte Waren	t 1000 EUR	: 544	125 483	: 623	4
2524 28 500	- - - Schilder, Verkehrszeichen, Buchstaben u.a., aus Kunststoffen	t 1000 EUR	6 827 30 749	7 073 31 864	7 452 32 157	34
2524 28 703	- - - -	t 1000 EUR	1 871 24 921	1 901 25 063	1 944 26 884	48

Melde-Nr.	Bezeichnung	Einheit	2. VJ 2006	1. VJ 2007	2. VJ 2007	2. VJ 2007 Anzahl Unternehmen
1	2	3	4	5	6	7
2524 28 709	- - Andere Waren aus Kunststoffen u. aus anderen Stoffen als deren Primärformen, a.n.g. (ohne Schilder, Verkehrszeichen, Buchstaben u.ä., aus Kunststoffen), einschl. Wassermatratzen	t 1000 EUR	93 741 678 913	101 632 722 847	103 427 723 978	454
2524 91 130	Technische Teile aus Kunststoffen - für Maschinenbauerzeugnisse - - aus faserverstärkten Kunststoffen	t 1000 EUR	4 176 56 632	4 990 63 986	4 938 64 540	88
2524 91 170	- - aus anderen Kunststoffen	t 1000 EUR	27 360 256 396	33 855 306 956	31 190 288 096	237
2524 91 250	- für Elektrowerkzeuge, Haushaltsgeräte, Bild-, Tonaufnahme- und -wiedergabegeräte, Sendegeräte, elektrische Schaltgeräte u.a. elektrotechnische Erzeugnisse - - für elektromechanische Haushaltsgeräte, Elektrowärmegeräte für den Haushalt	t 1000 EUR	19 196 109 009	20 256 140 771	19 945 136 240	138
2524 91 270	- - für Bild- und Tonaufnahme- und -wiedergabegeräte	t 1000 EUR	2 910 19 791	3 096 22 269	2 917 25 540	29
2524 91 320	- für Sendegeräte, Funkgeräte, Rundfunk- und Fernsehgeräte - - aus faserverstärkten Kunststoffen	t 1000 EUR	490 5 902	535 6 003	599 6 261	18
2524 91 340	- - aus anderen Kunststoffen	t 1000 EUR	2 435 21 499	3 374 30 828	2 946 27 595	32
2524 91 430	- für elektrische Geräte zum Schliessen, Unterbrechen, Schützen, Verbinden von elektrischen Stromkreisen; für Tafeln u.a., für die Stromverteilung und für elektronische integrierte Schaltungen - - aus faserverstärkten Kunststoffen	t 1000 EUR	8 878 46 652	8 953 48 334	8 719 49 604	62
2524 91 470	- - aus anderen Kunststoffen	t 1000 EUR	8 843 60 602	9 517 71 500	8 778 67 147	82
2524 91 520	- für Schienenfahrzeuge - - aus faserverstärkten Kunststoffen	t 1000 EUR	2 823 13 177	2 824 11 916	2 538 12 464	11
2524 91 560	- - aus anderen Kunststoffen	t 1000 EUR	2 048	271 1 721	321 2 150	6
2524 91 630	- für Straßenfahrzeuge - - aus faserverstärkten Kunststoffen	t 1000 EUR	54 096 387 961	59 302 417 449	57 854 409 797	175
2524 91 670	- - aus anderen Kunststoffen	t 1000 EUR	138 197 1 163 830	161 961 1 261 985	173 467 1 255 069	372
2524 91 830	- für Luft- und Raumfahrzeuge - - aus faserverstärkten Kunststoffen	t 1000 EUR	197 10 576	192 10 577	176 10 066	8
2524 91 870	- - aus anderen Kunststoffen	t 1000 EUR	601 8 305	687 10 502	523 10 113	10
2524 91 930	- für andere elektrotechnische Erzeugnisse; für optische, foto- od. kinematografische Instrumente; Mess-, Prüf- od. Präzisionsinstrumente; medizinische und chirurgische Instrumente, Apparate und Geräte	t 1000 EUR	17 074 170 454	19 675 193 420	21 097 188 824	147
2524 91 970	- für optische, foto- oder kinematografische Instrumente; Mess-, Prüf- oder Präzisionsinstrumente; medizinische und chirurgische Instrumente, Apparate und Geräte	t 1000 EUR	9 641 130 921	9 094 132 854	8 806 127 770	132
2524 92 000	Schneide-, Gewindeschneide-, Beschichtungsleistungen, metallische Vakuumplattierungen u.a. Bearbeitungsleistungen an Kunststoffteilen und -oberflächen	1000 EUR	35 011	48 058	45 901	44
2599 00 000	Veredlung von Erzeugnissen dieser Güterabteilung	1000 EUR	295 151	308 726	312 859	149

Melde-Nr.	Bezeichnung	Einheit	2. VJ 2006	1. VJ 2007	2. VJ 2007	2. VJ 2007 Anzahl Unternehmen
1	2	3	4	5	6	7
	Glas, Keramik, bearbeitete Steine und Erden					
	Glas und Glaswaren					
	Flachglas (ohne veredeltes und bearbeitetes Flachglas)					
	Gegossenes, gewalztes, gezogenes oder geblasenes Glas in Platten, Tafeln od. Profilen, auch mit absorbierender od. reflektierender Schicht, jedoch nicht anders bearbeitet					
	- Gegossenes oder gewalztes Glas in Platten oder Tafeln, nicht mit Drahteinlagen oder dgl. verstärkt, aus optischem Glas, gefärbt, undurchsichtig u.ä.					
2611 11 130	- - Optisches Glas	1000 m ²	-	-	-	-
		t	-	-	-	
		1000 EUR	-	-	-	
2611 11 150	- - Anderes Glas	1000 m ²	2 051	2 144	2 254	8
		t	20 811	20 627	21 559	
		1000 EUR	14 503	13 686	14 643	
2611 11 300	- Gegossenes oder gewalztes Glas, in Platten oder Tafeln, mit Drahteinlagen oder dgl. verstärkt	1000 m ²	296	275	269	3
		t	4 802	4 362	4 321	
		1000 EUR	2 513	2 500	2 580	
2611 11 500	- Profile aus gegossenem oder gewalztem Glas	t	.	.	.	2
		1000 EUR	.	.	.	
	- Gezogenes oder geblasenes Glas, in Tafeln					
2611 11 750	- - Optisches Glas	1000 m ²	-	-	-	-
		t	-	-	-	
		1000 EUR	-	-	-	
2611 11 790	- - Anderes Glas (einschl. Gartenglas)	1000 m ²	790	777	.	4
		t	2 877	2 452	.	
		1000 EUR	17 363	16 010	13 873	
	Feuerpoliertes Glas (float-glass), geschliffenes od. poliertes Glas, in Platten oder Tafeln, auch mit absorbierender oder reflektierender Schicht, jedoch nicht anders bearbeitet					
	- nicht mit Drahteinlagen, mit absorbierender o.ä. Schicht					
2611 12 120	- - Feuerpoliertes Glas, nicht mit Drahteinlagen, in Platten, mit nicht reflektierender Schicht	1000 m ²	*	.	.	2
		t	*	.	.	
	darunter zum Absatz bestimmt	1000 m ²	.	.	.	2
		t	.	.	.	
		1000 EUR	.	.	.	
2611 12 140	- - mit absorbierender u.ä. Schicht					
	- - mit einer Dicke von 3,5 mm oder weniger	1000 m ²	*	11 425	13 866	5
		t	*	63 671	75 001	
	darunter zum Absatz bestimmt	1000 m ²		11 425	13 866	5
		t		63 671	75 001	
		1000 EUR		36 175	44 948	
2611 12 170	- - - mit einer Dicke von mehr als 3,5 mm	1000 m ²	*	28 563	29 686	13
		t	*	314 127	339 540	
	darunter zum Absatz bestimmt	1000 m ²		28 563	29 686	13
		t		314 127	339 540	
		1000 EUR		115 780	130 342	
2611 12 300	- Anderes feuerpoliertes Glas, nicht mit Drahteinlagen, in Platten, in der Masse gefärbt, undurchsichtig, überfangen oder nur geschliffen	1000 m ²	*	.	.	1
		t	*	.	.	
	darunter zum Absatz bestimmt	1000 m ²		.	.	1
		t		.	.	
		1000 EUR		.	.	
2611 12 800	- Anderes feuerpoliertes Glas, auch mit Drahteinlagen, in Platten	1000 m ²	*	.	.	4
		t	*	.	.	
	darunter zum Absatz bestimmt	1000 m ²		.	.	4
		t		.	.	
		1000 EUR		.	25 363	
	Veredeltes u. bearbeitetes Flachglas					
	Optisches und anderes Glas, gebogen oder anders bearbeitet, jedoch weder gerahmt noch in Verbindung mit anderen Stoffen					
2612 11 500	- Optisches Glas	t				7
		1000 EUR	40 161	33 775	29 192	
2612 11 900	- Anderes Glas	t	56 819	66 824	70 125	40
		1000 EUR	58 665	130 861	127 815	

Melde-Nr.	Bezeichnung	Einheit	2. VJ 2006	1. VJ 2007	2. VJ 2007	2. VJ 2007 Anzahl Unternehmen
1	2	3	4	5	6	7
	Ein- und Mehrschichten-Sicherheitsglas					
2612 12 150	- - Einschichten-Sicherheitsglas, vorgespannt, für Fahrzeuge	1000 m ²				3
	- - für Kraftfahrzeuge	1000 EUR	39 863	43 090	41 056	
2612 12 190	- - für andere Fahrzeuge	1000 m ²	.	.	.	2
		1000 EUR	.	.	.	
2612 12 300	- Anderes Einschichten-Sicherheitsglas, vorgespannt	1000 m ²	2 005	2 109	1 974	42
		1000 EUR	64 461	73 091	71 014	
2612 12 530	- Mehrschichten-Sicherheitsglas (Verbundglas), für Fahrzeuge					
	- - für Fahrzeuge (ohne solches für Kraftfahrzeuge)	t	.	.	.	1
		1000 m ²	.	.	.	
		1000 EUR	.	.	.	
2612 12 550	- - für Kraftfahrzeuge	t	.	.	.	2
		1000 m ²	.	.	.	
		1000 EUR	.	.	.	
2612 12 700	- Anderes Mehrschichten-Sicherheitsglas (Verbundglas)	1000 m ²	5 293	5 701	5 805	36
		1000 EUR	95 447	113 462	121 619	
	Mehrschichtige Isolierverglasungen; Spiegel aus Glas					
2612 13 300	- Mehrschichten-Isolierverglasung	1000 m ²	6 277	5 598	6 338	125
		1000 EUR	221 852	227 263	256 954	
2612 13 500	- Rückspiegel für Fahrzeuge	1000 St	9 298	9 338	9 138	7
		1000 EUR	77 982	88 158	90 672	
2612 13 900	- Andere Spiegel, auch gerahmt	t	23 652	23 193	22 901	21
		1000 m ²	2 500	2 455	2 470	
		1000 EUR	25 155	27 991	27 786	
2612 90 000	Veredlung und Bearbeitung von Flachglas	1000 EUR	23 830	30 294	30 563	29
	Hohlglas					
	Haushaltskonservengläser; Behälter zu Transport- oder Verpackungszwecken, aus Glas (ohne Ampullen)					
2613 11 100	- Haushaltskonservengläser; Stopfen, Deckel u.a. Verschlüsse, aus Glas	t	198 197	187 473	184 454	9
		1000 EUR	70 689	70 123	67 567	
2613 11 160	- Behälter aus Hohlglas (ohne Haushaltskonservengläser)	1000 St	.	.	.	2
		t	.	.	.	
		1000 EUR	.	.	.	
2613 11 220	- Behälter aus Glas, mit einem Nenninhalt von 2,5 l oder mehr (ohne Haushaltskonservengläser)	1000 St	432	.	269	3
		t	622	.	354	
		1000 EUR	362	.	296	
	- Flaschen u.a. Behälter für Nahrungsmittel und Getränke, mit einem Nenninhalt von 2,5 l oder weniger					
2613 11 280	- - aus nicht gefärbtem Glas	1000 St	756 432	752 321	763 960	14
		t	228 082	232 282	244 142	
		1000 EUR	82 435	88 646	91 165	
2613 11 340	- - aus gefärbtem Glas	1000 St	1 509 374	1 548 993	1 566 460	11
		t	456 651	468 943	478 650	
		1000 EUR	137 124	149 329	155 036	
2613 11 400	- - Andere Behälter für Nahrungsmittel und Getränke	1000 St	.	.	.	2
		t	.	.	.	
		1000 EUR	.	.	.	
2613 11 460	- Behälter aus Glas für pharmazeutische Erzeugnisse, mit einem Nenninhalt von weniger als 2,5 l	1000 St	605 454	672 753	674 658	12
		t	55 139	59 746	59 476	
		1000 EUR	43 528	50 002	48 909	
	- Behälter zu Transport- oder Verpackungszwecken aus Glas, mit einem Nenninhalt von weniger als 2,5 l					
2613 11 521	- - aus Glasröhren, mit einer Wandstärke von weniger als 1 mm	1000 St	.	.	.	6
		t	.	.	.	
		1000 EUR	10 405	12 136	11 229	
2613 11 529	- - Andere Behälter zu Transport oder Verpackungszwecken	1000 St	195 533	195 148	215 804	7
		t	27 490	21 967	30 942	
		1000 EUR	23 507	24 617	29 997	
	Trinkgläser aus Bleikristall und aus anderem Glas					
2613 12 150	- aus Bleikristall, handgefertigt (manuelle Glasentnahme)					
	- - geschliffen oder anders bearbeitet	1000 St	123	.	151	4
		t	83	.	91	
		1000 EUR	1 436	1 836	1 713	

Melde-Nr.	Bezeichnung	Einheit	2. VJ 2006	1. VJ 2007	2. VJ 2007	2. VJ 2007 Anzahl Unternehmen
1	2	3	4	5	6	7
2613 12 190	- - Andere Trinkgläser aus Bleikristall, handgefertigt	1000 St t	- -	- -	- -	-
	- aus Bleikristall, mechanisch gefertigt (mechanische Glasentnahme)	1000 EUR	-	-	-	
2613 12 350	- - geschliffen oder anders bearbeitet	1000 St t	2
		1000 EUR	.	.	.	
2613 12 390	- - Andere Trinkgläser aus Bleikristall, mechanisch gefertigt	1000 St t	- -	- -	- -	-
	- aus anderem Glas (ohne solche aus Bleikristall)	1000 EUR	-	-	-	
2613 12 530	- - handgefertigt (manuelle Glasentnahme)	1000 St t	281 62	254 57	171 36	5
		1000 EUR	1 133	789	676	
2613 12 550	- - aus vorgespanntem Glas oder mechanisch gefertigt	1000 St t	52 904 89 467	52 295 72 469	56 493 90 506	9
		1000 EUR	48 112	47 547	53 290	
	Glaswaren zur Verwendung bei Tisch, in der Küche, bei der Toilette, im Büro, zur Innenausstattung oder zu ähnlichen Zwecken (ohne Trinkgläser oder Glasperlen)					
2613 13 100	- aus Bleikristall, handgefertigt (manuelle Glasentnahme)	1000 St t	742 242	7
		1000 EUR	1 948	2 083	2 163	
2613 13 300	- aus Bleikristall, mechanisch gefertigt (mechanische Glasentnahme)	1000 St t	3
		1000 EUR	.	.	.	
2613 13 500	- aus anderem Glas, zur Verwendung bei Tisch oder in der Küche, mit einem speziellen Ausdehnungskoeffizienten für Temperaturen von 0 Grad C bis 300 Grad C (ohne Waren aus Glaskeramik)	1000 St t	10 771 6 176	11 166 6 292	10 964 6 026	4
		1000 EUR	15 183	19 650	18 488	
2613 13 600	- Glaskeramikwaren	1000 St t	- -	- -	- -	-
	- Andere Glaswaren	1000 EUR	-	-	-	
2613 13 700	- - aus vorgespanntem Glas oder mechanisch gefertigt	1000 St t	2 170 1 648	2 283 1 647	2 559 1 918	7
		1000 EUR	7 816	7 531	10 096	
2613 13 800	- - handgefertigt (manuelle Glasentnahme)	1000 St t	55 31	56 23	42 25	5
		1000 EUR	622	619	426	
2613 14 000	Glaskolben für Vakuum-Isolierflaschen oder für andere Vakuum-Isolierbehälter	1000 St t	- -	- -	- -	-
	Veredlung und Bearbeitung von Hohlglas	1000 EUR	-	-	-	
2613 91 000	Veredlung und Bearbeitung an Trinkgläsern und Glaswaren zur Verwendung bei Tisch, in der Küche oder zu ä. Zwecken	1000 EUR	5 519	5 748	5 911	4
2613 92 000	Veredlung und Bearbeitung an Behälterglas	1000 EUR	-	-	-	-
	Glasfasern					
2614 11 100	Glasstapelfasern, Glasseidenstränge und Garne, geschnittenes Textilglas - Glasstapelfasern mit einer Länge von 3 mm bis 50 mm (chopped strands)	t 1000 EUR	. .	322 .	277 .	3
2614 11 300	- Glasseidenstränge (Rovings)	t 1000 EUR	3 708 6 136	3 219 5 848	3 404 5 940	4
2614 11 500	- Vorgarne (Lunten) u.a. Garne aus Filamenten	t 1000 EUR	3 264 7 300	6 303	6 478	3
2614 11 700	- Vorgarne (Lunten) u.a. Garne aus Stapelfasern	t 1000 EUR	15 078	20 639	16 700	4
2614 12 100	Waren aus Glasfasern (ohne Gewebe) - Matten	t 1000 EUR	12 433 26 063	13 895 29 337	13 844 29 425	9
2614 12 300	- Vliese	t 1000 EUR	33 143	10 683 38 203	11 189 38 377	4

Melde-Nr.	Bezeichnung	Einheit	2. VJ 2006	1. VJ 2007	2. VJ 2007	2. VJ 2007 Anzahl Unternehmen
1	2	3	4	5	6	7
2614 12 500	- Matratzen, Platten u.ä.	t 1000 EUR	42 246 52 393	55 455 77 885	55 017 79 332	5
2614 12 930	- Andere Waren aus Glasfasern - - aus nichttextilen Glasfasern, lose oder in Flocken (ohne Schläuche und Schalen, zur Isolierung von Rohren)	t 1000 EUR	12 745 38 215	12 691 36 300	13 724 41 833	5
2614 12 950	- - Schläuche und Schalen zur Isolierung von Rohren	t 1000 EUR	.	.	.	2
2614 12 990	- - aus textilen Glasfasern	t 1000 EUR	4 802 13 346	5 028 13 958	4 464 12 860	9
	Sonstiges Glas (einschl. technischer Glaswaren)					
2615 11 100	Bruchglas, Glasabfälle, nicht bearbeitetes Glas - Bruchglas u.ä. Abfälle und Scherben von Glas; Glasmasse darunter zum Absatz bestimmt	t 1000 EUR	.	.	.	2 2
2615 11 300	- Glas in Kugeln, Stangen oder Stäben, nicht bearbeitet darunter zum Absatz bestimmt	t 1000 EUR	818 3 660	35 542 7 139	32 064 6 093	7 7
2615 11 500	- Glas in Rohren, nicht bearbeitet darunter zum Absatz bestimmt	t 1000 EUR	25 556 83 829	26 066 86 099	27 531 75 636	7 6
2615 12 000	Bausteine, Platten, Fliesen u.ä. Waren aus Glas, zu Bauzwecken; Kunstverglasungen; vielzelliges Glas oder Schaumglas, in Blöcken oder dgl.	t 1000 EUR	10 825 10 274	10 564 9 227	9 166	7
2615 21 000	Offene Glaskolben und Glasrohre, Glasteile dafür, für elektrische Lampen, Kathodenstrahlröhren oder dgl.	t 1000 EUR	33 100	32 051	16 206	8
2615 22 000	Gläser für Uhren u.ä. Gläser, Gläser für Brillen, jedoch nicht optisch bearbeitet; Hohlkugeln oder Hohlkugelsegmente, aus Glas, zum Herstellen solcher Gläser	t 1000 EUR	.	.	.	1
2615 23 300	Glaswaren für Laboratorien, hygienische oder pharmazeutische Bedarfsartikel aus Glas; Ampullen, zu Transport- oder Verpackungszwecken - Glaswaren für Laboratorien, hygienische oder pharmazeutische Bedarfsartikel aus Glas, auch mit Skalen oder Eichzeichen	t 1000 EUR	4 126 32 614	4 480 41 418	4 626 45 530	21
2615 23 500	- Ampullen, zu Transport- oder Verpackungszwecken	1000 St 1000 EUR	297 992 12 120	379 886 14 209	357 333 13 678	7
2615 24 000	Teile aus Glas zum Ausstatten von elektrischen Beleuchtungskörpern u.ä. (ohne solche für Scheinwerfer)	t 1000 EUR	583 4 783	494 4 821	427 4 281	6
2615 25 000	Elektrische Isolatoren aus Glas	t 1000 EUR	-	-	-	-
2615 26 300	Glaswaren für Signalvorrichtungen und optische Elemente (ohne Uhren- und Brillengläser); Glaswürfel; Glaskurzwaren - Glaswaren für Signalvorrichtungen und optische Elemente, aus Glas, jedoch nicht optisch bearbeitet	t 1000 EUR	.	.	.	2
2615 26 500	- Glaswürfel und andere Glaskurzwaren, auch auf Unterlagen, für Mosaik oder zu ähnlichen Zierzwecken	t 1000 EUR	-	-	-	-
2615 26 700	- Glaskurzwaren (einschl. Glasperlen, Nachahmungen von Perlen, Edel- oder Schmucksteinen; Mikrokugeln, mit einem Durchmesser von 1 mm oder weniger) (ohne Phantasieschmuck)	t 1000 EUR	7 591 11 106	6 813 11 347	11 271 12 887	5
2615 26 900	- Andere Glaswaren	t 1000 EUR	18 693 48 032	18 960 59 334	19 274 53 547	19
2615 91 000	Installation von Rohren u.ä. aus Glas, einschl. Verlegen von Glasrohren und Glasrohrnetzen in Industrieanlagen	1000 EUR	.	.	.	1
2615 92 000	Reparatur und Instandhaltung von Glasrohren und Glasrohrnetzen in Industrieanlagen	1000 EUR	-	-	-	-

Melde-Nr.	Bezeichnung	Einheit	2. VJ 2006	1. VJ 2007	2. VJ 2007	2. VJ 2007 Anzahl Unternehmen
1	2	3	4	5	6	7
2615 93 000	Veredlung und Bearbeitung an sonstigem Glas (einschl. technischem Glas)	1000 EUR	15 285	12 500	14 579	10
	Keramik (ohne Ziegel und Baukeramik)					
	Geschirr, Haushalts-, Hygiene- und Toilettengegenstände, aus Porzellan					
2621 11 330	- - weiß oder einfarbig	t 1000 EUR	7 293 58 111	10 094 85 183	9 527 86 017	26
2621 11 350	- - dekoriert	t 1000 EUR	4 758 49 143	4 752 62 685	4 515 58 594	23
2621 11 500	- Haushalts-, Hygiene- und Toilettengegenstände	t 1000 EUR	.	.	.	1
	Anderes keramisches Geschirr, andere keramische Haushalts-, Hygiene- und Toilettengegenstände					
2621 12 100	- aus gewöhnlichem Ton	t 1000 EUR	.	.	.	2
2621 12 330	- aus Steinzeug	t 1000 EUR	.	.	.	-
	- - weiß oder einfarbig					
2621 12 350	- - dekoriert	t 1000 EUR	.	.	.	2
	- aus Steingut oder feinen Erden					
2621 12 530	- - weiß oder einfarbig	t 1000 EUR	156 678	.	180 685	3
2621 12 550	- - dekoriert	t 1000 EUR	263 2 643	226 2 313	250 3 049	4
2621 12 900	- Anderes keramisches Geschirr, andere keramische Haushalts-, Hygiene- und Toilettengegenstände, a.n.g.	t 1000 EUR	.	.	.	1
	Statuetten u.a. keramische Zierge- genstände					
2621 13 330	- aus Porzellan					
2621 13 350	- - weiß oder einfarbig	1000 EUR	1 221	1 266	1 173	4
2621 13 500	- - dekoriert	1000 EUR	.	.	.	5
2621 13 500	- Andere Statuetten u.a. Ziergegenstände	1000 EUR	4 592	4 017	4 034	4
	Sanitärkeramik					
	Ausgüsse, Wasch-, Klosettbecken, Badewannen u.ä. Installations- gegenstände aus Keramik, zu sanitären Zwecken					
2622 10 300	- aus Porzellan	1000 St 1000 EUR	836 .	851 .	886 .	6
2622 10 500	- aus anderen keramischen Stoffen	1000 St 1000 EUR	.	.	.	1
	Elektrische Isolatoren und Isolier- teile, aus keramischen Stoffen					
2623 10 330	- Elektrische Isolatoren aus keramischen Stoffen					
2623 10 350	- - ohne Metallteile	t 1000 EUR	667 2 356	811 2 813	745 2 668	7
2623 10 350	- - mit Metallteilen					
2623 10 390	- - - für Starkstromfreileitungen und Fahrleitungen	t 1000 EUR	1 519 4 295	1 006 2 859	681 2 119	3
2623 10 390	- - - für andere Zwecke	t 1000 EUR	4 309 14 535	4 543 16 310	4 406 16 064	5
	- Isolierteile aus keramischen Stoffen, für elektrische Maschi- nen, Apparate, Geräte oder Installationen					
2623 10 530	- - mit einem Gehalt an Metall- oxiden von 80% oder mehr	t 1000 EUR	624 .	489 .	599 .	3
2623 10 550	- - mit einem Gehalt an Metalloxiden von weniger als 80 %	t 1000 EUR	2 803 17 297	3 051 19 592	2 752 18 477	10
2623 90 000	Installation an elektrischen Isolatoren und Isolierteilen, aus keramischen Stoffen	1000 EUR	.	.	.	1
	Keramische Waren für sonstige technische Zwecke, aus Porzellan oder aus anderen Stoffen					
2624 11 000	Waren für chemische u.a. technische Zwecke, aus Porzellan	t 1000 EUR	4 616 39 778	4 928 40 705	6 123 46 109	8

Melde-Nr.	Bezeichnung	Einheit	2. VJ 2006	1. VJ 2007	2. VJ 2007	2. VJ 2007 Anzahl Unternehmen
1	2	3	4	5	6	7
2624 12 001	Waren für chemische und andere technische Zwecke (ohne solche aus Porzellan) - Oxidkeramik mit einem Gehalt an Metalloxiden von mehr als 90 GHT, für chemische Zwecke	t 1000 EUR	846 28 045	1 170 33 073	1 103 33 791	7
2624 12 002	- Andere keramische Waren - - für chemische Zwecke (ohne Oxidkeramik)	t 1000 EUR	713 3 010	991 3 640	1 029 4 092	8
2624 12 006	- - verschleißfeste Keramik für technische Zwecke	t 1000 EUR	1 165 15 883	1 217 17 485	1 435 18 734	13
2624 12 007	- - hitzebeständige Keramik für technische Zwecke	t 1000 EUR	1 931 10 992	2 328 12 628	2 654 12 605	10
2624 12 009	- - für technische Zwecke	t 1000 EUR	539 17 883	754 18 347	652 18 765	14
2625 11 000	Keramische Tröge, Wannen u.ä. Behältnisse für die Landwirtschaft; keramische Krüge u.ä. Behältnisse zu Transport- oder Verpackungszwecken	t 1000 EUR	.	.	.	2
2625 12 300	Andere keramische Waren - aus Porzellan	t 1000 EUR	.	.	.	1
2625 12 550	- aus anderen Stoffen - - aus gewöhnlichem Ton	t 1000 EUR	34 993 35 195	38 765 38 753	32 888 34 230	15
2625 12 590	- - aus anderen Stoffen (ohne solche aus Porzellan oder gewöhnlichem Ton)	t 1000 EUR	5 609 16 915	5 398 13 387	5 619 13 523	10
2626 11 000	Feuerfeste keramische Werkstoffe Steine, Platten, Fliesen u.ä. keramische Waren, aus kieselensäurehaltigen fossilen Mehlen oder Erden	t 1000 EUR	.	.	.	1
2626 12 100	Feuerfeste Steine, Platten, Fliesen und ähnliche geformte feuerfeste keramische Bauteile - mit einem Gehalt der Elemente Mg, Ca oder Cr, berechnet als MgO, CaO, Cr2O3, einzeln oder gemeinsam von mehr als 50 GHT (Basische Steine)	t 1000 EUR	136 506 85 290	156 842 93 594	144 346 86 393	6
2626 12 330	- mit einem Gehalt an Tonerde (Al2O3), an Kieselsäure (SiO2) oder einer Mischung oder Verbindung dieser Erzeugnisse von mehr als 50 GHT - - mit einem Gehalt an Kieselsäure (SiO2) von 93 GHT oder mehr (Silikatsteine)	t 1000 EUR	4 453 4 404	4 498 4 026	3 971 3 750	4
2626 12 350	- - mit einem Gehalt an Tonerde (Al2O3) von mehr als 7, jedoch weniger als 45 GHT (Schamottesteine)	t 1000 EUR	55 994 26 747	72 828 33 582	66 704 31 094	21
2626 12 370	- - Andere feuerfeste Steine, Platten, Fliesen u.ä. Bauteile, mit einem Gehalt an Tonerde, an Kieselsäure oder einer Mischung oder Verbindung dieser Erzeugnisse von mehr als 50 GHT (Tonerdreiche Steine)	t 1000 EUR	34 842 38 998	39 040 45 719	37 842 44 955	14
2626 12 900	- Andere feuerfeste Steine, Platten, Fliesen u.ä. Bauteile	t 1000 EUR	6 106 20 759	7 327 28 133	7 447 29 861	9
2626 13 001	Feuerfeste Zemente, feuerfeste Mörtel, feuerfester Beton und ähnliche feuerfeste Mischungen - Basische Mörtel und Massen (Gehalt an MgO, CaO oder Cr2O3, einzeln oder allgemein von mehr als 50 GHT)	t 1000 EUR	46 546 16 613	47 316 16 694	46 529 16 822	8
2626 13 003	- Saure Mörtel und Massen (Gehalt an Kieselsäure (SiO2) von 85 GHT oder mehr)	t 1000 EUR	15 355 5 593	.	.	7
2626 13 005	- Schamottemörtel und -Massen (Gehalt an Tonerde (Al2O3) von mehr als 10, jedoch weniger als 45 GHT und Kieselsäuregehalt (SiO2) unter 85 GHT)	t 1000 EUR	26 438 15 266	19 499 10 469	11 448 5 670	16

Melde-Nr.	Bezeichnung	Einheit	2. VJ 2006	1. VJ 2007	2. VJ 2007	2. VJ 2007 Anzahl Unternehmen
1	2	3	4	5	6	7
2626 13 007	- Tonreiche Mörtel und Massen (Gehalt an Tonerde (Al ₂ O ₃) von 45 GHT oder mehr)	t 1000 EUR	35 323 21 135	41 816 25 702	46 286 28 110	12
2626 13 009	- Andere feuerfeste Mörtel und Massen	t 1000 EUR	29 659 19 198	34 016 20 363	35 046 22 244	11
2626 14 100	Retorten, Schmelztiegel, Rohre, Stäbe u.a. geformte feuerfeste Waren - Feuerfeste Waren, die Magnesit, Dolomit oder Chromit enthalten	t 1000 EUR	.	.	.	1
2626 14 300	- Feuerfeste keramische Waren, mit einem Gehalt an Graphit oder Kohlenstoff in anderer Form, von mehr als 25 GHT	t 1000 EUR	2 278 9 610	2 573 10 966	2 497 10 561	4
2626 14 550	- - mit einem Gehalt an Tonerde (Al ₂ O ₃) von weniger als 45 GHT	t 1000 EUR	648 1 733	298 720	385 901	3
2626 14 590	- - mit einem Gehalt an Tonerde (Al ₂ O ₃) von 45 GHT oder mehr	t 1000 EUR	.	223 2 593	350 3 169	3
2626 14 900	- Andere feuerfeste keramische Waren	t 1000 EUR	5 995 22 245	5 350 28 740	5 182 31 618	7
2626 90 000	Installation, Reparatur und Instandhaltung von feuerfesten keramischen Werkstoffen	1000 EUR	-	-	-	-
2630 10 100	Unglasierte und glasierte keramische Fliesen, Würfel, Steinchen, Boden- und Wandplatten - Unglasierte Fliesen u.ä., mit einer Oberfläche von weniger als 49 cm ² , für Mosaik	1000 m ² 1000 EUR	.	.	.	1
2630 10 200	- Glasierte Fliesen u.ä., mit einer Oberfläche von weniger als 49 cm ² , für Mosaik	1000 m ² 1000 EUR	764 6 791	697 6 471	708 6 721	3
2630 10 300	- Unglasierte keramische Spaltplatten	1000 m ² 1000 EUR	744 8 690	637 6 107	768 7 237	7
2630 10 530	- - Andere unglasierte keramische Fliesen, Boden- und Wandplatten - - aus Steinzeug	1000 m ² 1000 EUR	1 446 14 844	1 441 14 687	1 687 17 299	4
2630 10 550	- - aus Steingut oder feinen Erden	1000 m ² 1000 EUR	-	-	-	-
2630 10 590	- - Andere unglasierte Fliesen, Boden- und Wandplatten, a.n.g.	1000 m ² 1000 EUR	297 8 055	451 11 297	513 12 742	3
2630 10 710	- - Andere glasierte keramische Flie- sen, Boden- und Wandplatten - - Spaltplatten	1000 m ² 1000 EUR	2 124 15 241	2 097 14 914	2 507 18 815	7
2630 10 730	- - aus Steinzeug, mit einer Oberfläche von mehr als 90 cm ²	1000 m ² 1000 EUR	1 681 .	1 828 .	1 791 .	3
2630 10 750	- - aus Steingut oder feinen Erden, mit einer Oberfläche von mehr als 90 cm ²	1000 m ² 1000 EUR	5 596 30 986	5 440 32 026	5 620 33 038	5
2630 10 790	- - Andere glasierte Fliesen, Boden- und Wandplatten, a.n.g. (auch solche mit einer Oberfläche von mehr als 49 cm ² und weniger als 90 cm ²)	1000 m ² 1000 EUR	3 640 20 880	3 921 22 828	3 740 20 987	5
Ziegel und sonstige Baukeramik						
Mauerziegel, Hourdis, Deckenziegel und dgl., aus keramischen Stoffen - Mauerziegel für Mauerwerks-Kon- struktionen; Ziegel für Boden- und Straßenbeläge						
2640 11 130	- - Hintermauerziegel, mit oder ohne Lochung, für die Erstellung von verputzten oder verkleideten Wänden	1000 m ³ 1000 EUR	2 147 110 804	1 186 64 904	2 194 110 787	38
2640 11 150	- - Vormauerziegel, mit oder ohne Lochung, für die Erstellung von Sichtmauerwerk	1000 m ³ 1000 EUR	241 37 417	109 18 906	217 34 734	19
2640 11 170	- - Ziegel für Boden- und Straßenbeläge	1000 m ³ 1000 EUR	129 19 113	66 8 499	121 16 586	10

Melde-Nr.	Bezeichnung	Einheit	2. VJ 2006	1. VJ 2007	2. VJ 2007	2. VJ 2007 Anzahl Unternehmen
1	2	3	4	5	6	7
2640 11 300	- Hourdis, Deckenziegel u.a. Ziegel; geformte Bauteile mit horizontaler Lochung für Decken	t 1000 EUR	9 419 1 244	5 963 425	6 637 845	4
	Dachziegel aus keramischen Stoffen, Schornsteinteile, Rauchleitungen, Bauzierate und andere Baukeramik					
2640 12 503	- Dachziegel aus keramischen Stoffen, geformte Bauteile für die Verwendung als Dacheindeckung mit überlappender Verlegung auf geneigten Dächern	1000 St 1000 EUR	167 796 112 959	154 850 103 290	165 795 119 775	18
2640 12 503	- Pressdachziegel (z.B. Falz-, Pfannen-, Mönch-, Nonnenziegel)					
2640 12 505	- Biberschwänze	1000 St 1000 EUR	52 293 14 095	46 123 13 540	51 306 16 603	11
2640 12 507	- Andere Strangziegel (z.B. Hohlpfannen, Hohlstrangziegel)	1000 St 1000 EUR	997 1 254	3 879 3 071	4 447 3 876	6
2640 12 509	- Sonstige Dachziegel und Dachzubehörteile (z.B. First-, Gratziegel, Ortgang, Entlüfter)	1000 St 1000 EUR	16 399 60 967	15 992 63 045	17 287 68 824	18
2640 12 700	- Schornsteinteile, Rauchleitungen, Bauzierate und andere Baukeramik	t 1000 EUR	8 532 2 367	4 975 .	6 013 .	5
2640 13 000	Keramische Rohre, Rohrleitungen, Rinnen, Rohrform-, Rohrverschluss- und Rohrverbindungsstücke	t 1000 EUR	21 421	.	.	7
2640 91 000	Installation von keramischen Rohren, Rohrleitungen, Rinnen, Rohrform-, Rohrverschluss- und Rohrverbindungsstücken, einschl. Verlegen von keramischen Rohrnetzen in Industrieanlagen	1000 EUR	-	-	-	-
2640 92 000	Reparatur und Instandhaltung von keramischen Rohren, Rinnen, Rohrleitungen, Rohrform-, Rohrverschluss- und Rohrverbindungsstücken sowie keramischen Rohrnetzen in Industrieanlagen	1000 EUR	-	-	-	-
	Zement					
2651 11 000	Zementklinker	1000 t 1000 EUR	564 17 035	483 14 377	871 27 134	10
	Portlandzement, Tonerdezement und anderer Zement					
2651 12 100	- Weißer Portlandzement	1000 t	.	.	.	1
	darunter zum Absatz bestimmt	1000 t 1000 EUR	.	.	.	1
2651 12 300	- Anderer Portlandzement	1000 t	5 843	3 979	5 183	26
	darunter zum Absatz bestimmt	1000 t 1000 EUR	5 779 298 269	3 936 211 713	5 125 287 164	26
2651 12 500	- Tonerdeschmelzzement	1000 t	-	-	-	-
	darunter zum Absatz bestimmt	1000 t 1000 EUR	- -	- -	- -	-
2651 12 900	- Anderer Zement (z.B. Hochofenzement, Puzzolanazement)	1000 t	.	.	.	24
	darunter zum Absatz bestimmt	1000 t 1000 EUR	3 745 .	2 238 .	4 031 .	24
	Luftkalk und hydraulischer Kalk					
2652 10 330	- Luftkalk	1000 t	1 688	1 510	1 605	20
	- ungelöscht	1000 t	1 535	1 353	1 446	19
	darunter zum Absatz bestimmt	1000 EUR	101 430	93 315	99 581	
2652 10 350	- gelöscht	1000 t	.	.	.	15
	darunter zum Absatz bestimmt	1000 t 1000 EUR	243 17 345	224 16 849	214 17 321	14
2652 10 500	- Hydraulischer Kalk	1000 t	.	.	.	11
	darunter zum Absatz bestimmt	1000 t 1000 EUR	133 6 850	110 4 975	143 7 094	10
	Gips, aus gebranntem Gipsstein oder aus Calciumsulfat					
2653 10 003	- Rauchgas-Entschwefelungsgips	1000 t	.	.	.	2
	darunter zum Absatz bestimmt	1000 t 1000 EUR	.	.	.	2
2653 10 005	- Chemiegips	1000 t	.	.	.	2
	darunter zum Absatz bestimmt	1000 t 1000 EUR	.	.	.	2
2653 10 009	- Anderer Gips	1000 t	.	.	.	11
	darunter zum Absatz bestimmt	1000 t 1000 EUR	653 62 192	597 58 926	600 58 994	11

Melde-Nr.	Bezeichnung	Einheit	2. VJ 2006	1. VJ 2007	2. VJ 2007	2. VJ 2007 Anzahl Unternehmen
1	2	3	4	5	6	7
	Beton-, Zement-, Gips- und Kalksand- steinerzeugnisse					
	Baublöcke und Mauersteine, Dach- steine, Fliesen, aus Beton oder Kalksandstein (Kunststein)					
	- Baublöcke und Mauersteine, aus Beton oder Kalksandstein (Kunststein)					
2661 11 301	- - Baublöcke und Mauersteine aus Porenbeton	1000 m³ 1000 EUR	1 030 77 022	778 57 924	921 67 953	15
2661 11 302	- - Vollsteine aus Leichtbeton	1000 m³ 1000 EUR	130 6 137	59 2 618	84 3 441	10
2661 11 303	- - Andere Baublöcke und Mauersteine, aus Leichtbeton	1000 m³ 1000 EUR	200 7 921	98 4 610	146 6 617	17
2661 11 305	- - Vollsteine aus Normal- und Schwerbeton	1000 m³ 1000 EUR	11 1 132	5 .	13 2 204	4
2661 11 306	- - Andere Baublöcke und Mauersteine, aus Normal- und Schwerbeton	1000 m³ 1000 EUR	78 6 336	29 2 941	61 5 241	23
2661 11 307	- - Vormauersteine und Verblender, aus Kalksandstein (Kunststein)	1000 m³ 1000 EUR	22 1 980	12 1 393	16 1 653	9
2661 11 308	- - Vollsteine aus Kalksandstein (Kunststein)	1000 m³ 1000 EUR	692 52 462	379 29 279	550 43 433	32
2661 11 309	- - Andere Baublöcke und Mauersteine, aus Kalksandstein (Kunststein)	1000 m³ 1000 EUR	517 44 648	324 27 408	400 34 590	25
	- Dachsteine, Gehwegplatten, Belag- platten, Pflastersteine u.dgl., aus Beton oder Kalksandstein (Kunststein)					
2661 11 501	- - Dachsteine aus Beton	1000 St	.	.	.	2
	- - großformatig	1000 t 1000 EUR	.	.	.	
2661 11 502	- - - kleinformig	1000 St 1000 t 1000 EUR	13 222 58 10 205	14 003 62 9 875	15 072 68 10 341	3
2661 11 503	- - - First- und Gratsteine	1000 St 1000 t 1000 EUR	.	.	.	2
2661 11 504	- - Gehwegplatten, Belagplatten, aus Beton oder Kalksandstein (Kunststein)	1000 t 1000 EUR	505 46 187	304 25 038	530 49 816	40
2661 11 505	- - Pflastersteine, Bordsteine, Rinnsteine u.ä. Erzeugnisse, aus Beton oder Kalksandstein (Kunststein)	1000 t 1000 EUR	5 475 253 627	2 792 132 287	5 112 247 385	106
2661 11 509	- - Andere Dachsteine, Gehwegplat- ten, Belagplatten, Beton- pflastersteine u.dgl., aus Beton oder Kalksandstein (Kunststein)	1000 t 1000 EUR	77 5 799	31 2 548	57 5 002	6
	Vorgefertigte Bauelemente aus Beton oder Kalksandstein (Kunststein)					
2661 12 001	- Großformatige Wandbauteile (Wandtafeln)	1000 m² 1000 EUR	2 127 93 861	1 429 72 348	1 809 90 654	101
2661 12 002	- Lärmschutzwände	1000 m² 1000 EUR	29 1 792	35 2 116	28 1 811	3
2661 12 003	- Großformatige Deckentafeln	1000 m² 1000 EUR	7 843 141 974	4 676 83 436	6 149 115 415	104
2661 12 004	- Deckenbalken und Deckenhohlbalken	1000 t 1000 EUR	2 256	1 173	2 331	5
2661 12 005	- Pfosten und Platten aller Art	1000 t 1000 EUR	2 315	2 466	3 541	8
2661 12 006	- Schornsteinformstücke	1000 t 1000 EUR	34 18 190	15 9 063	22 13 116	12
2661 12 007	- Fertigteile für Gartenbau und Landwirtschaft	1000 t 1000 EUR	316 32 233	120 13 078	214 24 690	36
2661 12 008	- Fertigteile konstruktiver Art (z.B. Balken, Stürze, Binder usw.)	1000 t 1000 EUR	1 068 176 472	861 154 308	1 216 214 444	137
2661 12 009	- Andere vorgefertigte Bauelemente, aus Beton oder Kalksandstein (Kunststein)	1000 t 1000 EUR	957 163 553	651 118 869	986 175 371	165

Melde-Nr.	Bezeichnung	Einheit	2. VJ 2006	1. VJ 2007	2. VJ 2007	2. VJ 2007 Anzahl Unternehmen
1	2	3	4	5	6	7
2661 13 000	Rohre aus Beton	1000 t 1000 EUR	607 54 383	294 27 397	551 48 073	41
2661 20 003	Vorgefertigte Gebäude aus Beton oder Betonfertigteilen - Wohngebäude	m ² St 1000 EUR	. . 1 829	7 948 35 2 179	. . .	2
2661 20 005	- Nichtwohngebäude (z.B. Büro-, Anstaltsgebäude)	m ² St 1000 EUR	20 088 848 10 864	15 838 581 7 057	20 397 760 10 237	6
2661 20 009	- Garagen, Wartehallen, Pavillons u.ä. Bauten	m ² St 1000 EUR	314 481 12 140 39 893	220 930 11 885 29 955	282 236 15 656 38 612	27
	Gipserzeugnisse für den Bau					
	Platten, Tafeln, Dielen, Fliesen u.ä. Waren aus Gips oder aus Mischungen auf der Grundlage von Gips - Gipsbauplatten, kartonummantelt od. kernarmiert durch Papierfasern					
2662 10 501	- - Gipskartonplatten, gem. Din 18 180	1000 m ² 1000 EUR	74 795 90 451	84 228 97 583	81 798 94 385	4
2662 10 503	- - Gipsfaserplatten	1000 m ² 1000 EUR	6 434 23 636	7 131 26 355	6 443 25 690	4
2662 10 505	- - Gips-Wandbauplatten (Vollgipsplatten, Tafeln, bewehrt oder unbewehrt), gem. DIN 18 163	1000 m ² 1000 EUR	1
2662 10 507	- - Gipsbauplatten, kaschiert und weiterverarbeitet (Gipskartonverbundplatten, Dekorplatten)	1000 m ² 1000 EUR	888 8 653	1 036 7 875	913 8 198	4
2662 10 900	- Gipsbauplatten, Tafeln, Dielen, Fliesen u.ä. Waren, aus Gips oder aus Mischungen auf der Grundlage von Gips, ummantelt oder bewehrt mit anderen Materialien	1000 m ² 1000 EUR	2
2663 10 000	Frischbeton (Transportbeton)	1000 m ³ 1000 EUR	10 033 588 657	6 123 359 762	8 689 524 115	359
	Mörtel und anderer Beton, nicht feuerfest					
2664 10 002	- Werk-Nassmörtel - - Estrichmörtel	1000 m ³ 1000 EUR	6 581	2 .	4 520	7
2664 10 003	- - Mauermörtel	1000 m ³ 1000 EUR	42 3 549	24 1 935	26 2 175	46
2664 10 004	- - Putzmörtel u.a. Mörtel	1000 m ³ 1000 EUR	59 5 453	. .	55 5 206	16
2664 10 005	- Werk-Trockenmörtel - - Putzmörtel	1000 t 1000 EUR	777 113 659	551 74 307	756 107 015	38
2664 10 006	- - Edelputz	1000 t 1000 EUR	85 27 412	45 13 224	79 23 935	16
2664 10 007	- - Mauermörtel	1000 t 1000 EUR	589 40 592	295 21 325	456 32 839	30
2664 10 008	- - Estrichmörtel	1000 t 1000 EUR	531 92 648	344 76 922	484 90 731	43
2664 10 009	- - Anderer Trockenmörtel, einschl. Putzmörtel (ohne Edelputz) und Trockenbeton	1000 t 1000 EUR	1 931 67 034	1 010 47 707	1 558 71 697	41
	Faserzementwaren					
	Platten, Dielen, Fliesen, Blöcke und dgl., aus Pflanzenfasern, Holzabfällen u.ä., mit Zement, Gips oder anderen mineralischen Bindemitteln hergestellt					
2665 11 003	- Dämm- und Leichtbauplatten (Masseinheit m ² auf 2,5 cm Plattendicke umgerechnet) - - aus Holzwolle (ohne Verbindung), mit Schichten aus Hartschaum oder Mineralfasern	1000 m ² 1000 EUR	656 1 914	415 1 640	421 1 619	5
2665 11 005	- - aus Holzwolle, mit Schichten aus Hartschaum, fest verbunden	1000 m ² 1000 EUR	390 4 330	374 4 415	337 3 474	4
2665 11 007	- - aus Holzwolle, mit Schichten aus Mineralfasern, fest verbunden	1000 m ² 1000 EUR	75 2 937	61 2 032	77 2 671	5

Melde-Nr.	Bezeichnung	Einheit	2. VJ 2006	1. VJ 2007	2. VJ 2007	2. VJ 2007 Anzahl Unternehmen
1	2	3	4	5	6	7
2665 11 009	- Andere Platten, Dielen, Fliesen, Blöcke u. dgl., aus anderen Fasern (Masseinheit m² auf 2,5 cm Plattendicke umgerechnet)	1000 m² 1000 EUR	1 742 15 096	2 266 18 369	2 003 16 448	10
2665 12 300	- Platten, Dielen, Fliesen, Ziegel oder dgl.	1000 m² 1000 EUR	.	.	.	3
2665 12 500	- Rohre, Rohrform-, Rohrverschluss- und Rohrverbindungsstücke	t 1000 EUR	.	.	.	1
2665 12 900	- Andere Waren aus Faserzement, Cellulosezement oder dgl.	t 1000 EUR	7 797 5 783	6 604 4 700	8 785 5 959	4
2666 11 000	Andere Beton-, Zement-, Gips- und Kalksandsteinerzeugnisse Waren aus Gips oder aus Mischungen auf der Grundlage von Gips, a.n.g. (auch Dekorplatten) (ohne Platten, Tafeln, Dielen, Fliesen u.ä.) Waren aus Zement, Beton oder Kalksandstein (Kunststein), a.n.g. (ohne Baublöcke und Mauersteine, Dachsteine, Fliesen, vorgefertigte Bauelemente, Rohre) - Platten und Dielen für Wände und Decken	t 1000 EUR	- -	.	.	1
2666 12 001	- - aus Leichtbeton	1000 m² 1000 EUR	3 176	3 164	3 270	4
2666 12 002	- - aus Porenbeton	1000 m² 1000 EUR	749 15 917	619 12 779	677 14 755	5
2666 12 003	- - aus Normal- und Schwerbeton	1000 m² 1000 EUR	726 19 293	469 14 679	590 16 887	10
2666 12 004	- Deckensteine aus Leicht-, Normal- und Schwerbeton	t 1000 EUR	-	-	-	-
2666 12 006	- Eisenbahnschwellen	t 1000 EUR	265 924 37 430	246 654 37 022	344 631 49 740	5
2666 12 007	- Stahl- und Spannbetonmasten	t 1000 EUR	.	.	.	2
2666 12 009	- Andere Waren aus Zement, Beton oder Kalksandstein (Kunststein), a.n.g.	t 1000 EUR	213 744 .	419 682 53 553	460 952 61 221	24
2670 11 000	Naturwerksteinerzeugnisse, a.n.g. Bearbeiteter Marmor, Travertin und Alabaster	t 1000 EUR	59 792 31 535	35 248 23 748	55 368 30 904	53
2670 12 100	- Pflastersteine und Platten, Bordsteine, Fliesen, Würfel aus Naturstein; andere bearbeitete Kalksteine, Granit, Werksteine, Tonschiefer	t 1000 EUR	27 319 1 878	7 266 746	25 968 2 088	11
2670 12 300	- Fliesen, Würfel u. dgl., Körnungen, Splitter und Mehl aus Natursteinen (einschl. Schiefer), künstlich gefärbt, für Mosaik	t 1000 EUR	1 254 858 8 210	536 359 3 798	1 022 285 7 286	4
2670 12 400	- Andere bearbeitete Kalksteine	t 1000 EUR	5 926	4 694	6 875	13
2670 12 600	- Bearbeiteter Granit	t 1000 EUR	32 193 36 516	19 789 25 977	29 148 35 815	53
2670 12 800	- Andere bearbeitete Werksteine	t 1000 EUR	25 190 21 857	17 778 18 153	23 853 21 352	29
2670 12 900	- Bearbeiteter Tonschiefer und Waren aus Tonschiefer oder aus Pressschiefer	t 1000 EUR	2 644 1 928	1 030	1 495	3
2670 13 000	Steinbearbeitungsleistungen (z.B. Gravieren oder Beschriften von Natursteinen)	1000 EUR	1 200	873	1 133	6

Melde-Nr.	Bezeichnung	Einheit	2. VJ 2006	1. VJ 2007	2. VJ 2007	2. VJ 2007 Anzahl Unternehmen
1	2	3	4	5	6	7
	Mühlsteine, Steine zum Zerfasern, Poliersteine und Schleifwerkzeuge					
2681 11 100	Mühl- und Mahlsteine, Schleifkörper, Wetz- und Poliersteine	t	:	:	:	1
	- Mühlsteine und Steine zum Mahlen, Zerfasern oder Brechen	1000 EUR	:	:	:	
2681 11 200	- Schleifkörper aus agglomerierten synthetischen oder natürlichen Diamanten	t	125	157	152	18
		1000 EUR	19 749	22 969	21 114	
	- Schleifkörper aus anderen agglomerierten Schleifstoffen	t	6 710	7 665	7 415	11
2681 11 300	- - mit Kunstharzbindung, mit Faserstoffverstärkung	1000 EUR	28 252	31 327	31 017	
2681 11 400	- - mit Kunstharzbindung, ohne Faserstoffverstärkung	t	2 261	2 577	2 732	15
		1000 EUR	12 679	14 377	15 174	
2681 11 500	- - mit keramischer oder Silikatbindung	t	5 192	5 901	5 920	20
		1000 EUR	36 726	42 256	41 702	
	- Andere Schleifkörper aus anderen agglomerierten Schleifstoffen	t	338	1 359	1 084	10
2681 11 603	- - mit anderen Bindungen	1000 EUR	5 068	5 156	4 944	
2681 11 609	- - Andere Schleifkörper aus agglomerierten natürlichen Schleifstoffen, a.n.g.	t	75	82	81	7
		1000 EUR	17 370	19 635	19 457	
2681 11 700	- Schleifkörper aus Naturstein	t	-	-	-	-
2681 11 800	- Wetz- oder Poliersteine zum Handgebrauch	t	-	-	-	-
		1000 EUR	-	-	-	
2681 12 300	Natürliche oder künstliche Schleifstoffe, in Pulver- oder Körnerform					
	- auf einer Unterlage aus Gewebe aus Spinnstoffen	1000 m²	8 597	9 212	8 878	9
		1000 EUR	66 603	66 670	64 283	
2681 12 500	- auf einer Unterlage aus Papier oder Pappe	1000 m²	7 143	8 132	7 571	10
		1000 EUR	20 078	26 492	24 428	
	- auf einer Unterlage aus anderen Stoffen					
2681 12 903	- - auf Kombination aus Papier und Gewebe (Schleifkombination)	1000 m²	112	146	145	3
		1000 EUR	1 060	1 303	1 219	
2681 12 904	- - Lamellenschleifkörper u. -stifte (Flap wheels)	1000 m²	:	:	:	1
		1000 EUR	:	:	:	
2681 12 906	- - Fächerschleifscheiben (Flap discs)	1000 m²	:	:	:	2
		1000 EUR	:	:	:	
2681 12 908	- - auf Vulkanfiber und auf anderen Stoffen, a.n.g.	1000 m²	888	999	997	7
		1000 EUR	11 841	14 592	14 649	
2681 90 000	Installation, Reparatur und Instandhaltung von Mühl-, Mahl-, Poliersteinen und mineralischen Schleifkörpern	1000 EUR	-	-	-	-
	Mineralerzeugnisse, a.n.g.					
	Waren auf der Grundlage von Asbest und Magnesiumcarbonat, mineralischen Stoffen oder Zellstoff, auch in Verbindung mit Spinn- oder anderen Stoffen					
2682 11 680	- Bearbeitete Asbestfasern; Mischungen auf der Grundlage von Asbest und Magnesiumcarbonat	t	-	-	-	-
		1000 EUR	-	-	-	
2682 11 700	- Dichtungsmaterial aus zusammengepressten Asbestfasern und Elastomeren, in Platten oder Rollen	t	:	:	:	2
		1000 EUR	:	:	:	
2682 11 720	- Andere Waren aus Asbest oder aus Mischungen auf der Grundlage von Asbest und Magnesiumcarbonat (z.B. Gewebe, Gewirke, Bekleidung, Schuhe u. Kopfbedeckungen; ohne Dichtungsmaterial aus zusammengepressten Asbestfasern und Elastomeren, in Platten o. Rollen)	t	:	:	:	1
		1000 EUR	:	:	:	
	- Reibungsbeläge (z.B. Platten, Rollen, Streifen), nicht montiert, für Bremsen, Kupplungen u.dgl., auf der Grundlage von Asbest, anderen mineralischen Stoffen oder Zellstoff, auch in Verbindung mit Spinnstoffen o.a. Stoffen					
2682 11 930	- - Bremsbeläge und Bremsklötze	t	13 988	13 280	12 957	11
		1000 EUR	102 236	99 586	97 804	

Melde-Nr.	Bezeichnung	Einheit	2. VJ 2006	1. VJ 2007	2. VJ 2007	2. VJ 2007 Anzahl Unternehmen
1	2	3	4	5	6	7
2682 11 950	- - Reibungsbeläge für Kupplungen u. dgl. (ohne solche für Bremsen)	t 1000 EUR	1 517 16 717	1 818 19 673	1 715 18 160	5
	Waren aus Asphalt o.ä. Stoffen					
	- Dach- und Dichtungsbahnen u.a.					
	Waren, aus Asphalt o.ä. Stoffen, in Rollen					
2682 12 531	- - - Dach- und Dichtungsbahnen	1000 m ² 1000 EUR	6 097 6 827	5 849 7 382	7 575 7 793	8
	- - - aus Rohdachpappe					
2682 12 533	- - - aus Glasvlies	1000 m ² 1000 EUR	2 327 2 009	2 092 1 988	2 455 2 173	10
2682 12 535	- - - Schweiß- und Schmelzbahnen	1000 m ² 1000 EUR	10 896 19 837	9 040 16 844	10 479 19 949	12
2682 12 537	- - - Polymerbitumenbahnen	1000 m ² 1000 EUR	26 791 73 717	20 155 56 867	26 413 77 305	15
2682 12 539	- - - Andere Dach- und Dichtungsbahnen	1000 m ² 1000 EUR	10 081 20 564	8 425 19 906	9 268 20 798	13
2682 12 590	- - Andere Waren in Rollen	1000 m ² 1000 EUR	.	.	.	1
2682 12 900	- Andere Waren aus Asphalt o.ä. Stoffen (ohne solche in Rollen)	t 1000 EUR	.	.	.	4
	Bituminöse Mischungen auf der Grundlage von Naturasphalt, Naturbitumen u.ä. (z.B. Asphaltmastix, Verschnittbitumen)					
2682 13 001	- Mischungen auf der Grundlage teerhaltiger Bindemittel	t 1000 EUR	785 452 38 262	260 590 16 377	764 473 40 180	17
2682 13 003	- Bituminöse Mischungen auf der Grundlage von Fluxbitumen oder Bitumenemulsionen	t 1000 EUR	2 615 022 124 702	765 807 53 639	2 001 799 111 873	37
2682 14 000	Künstlicher Graphit; kolloider oder halbkolloider Graphit; Zubereitungen auf der Grundlage von Graphit o.ä. Kohlenstoffen	t 1000 EUR	.	.	5 099 24 382	6
2682 15 000	Künstlicher Korund	t 1000 EUR	19 241 25 296	21 263 27 364	20 692 27 443	4
	Mineralische Wollen, geblähte mineralische Erzeugnisse, Mischungen aus mineralischen Stoffen, andere Waren aus mineralischen Stoffen, a.n.g.					
2682 16 100	- Hüttenwolle, Steinwolle u.ä. mineralische Wollen, auch miteinander gemischt, lose, in Platten oder in Rollen	t 1000 EUR	133 085 86 832	132 127 96 975	145 416 107 204	10
2682 16 200	- Geblähter Vermiculit, geblähter Ton, Schaumslagge u.ä. geblähte mineralische Erzeugnisse, auch miteinander gemischt	t 1000 EUR	138 601 17 356	92 710 14 039	126 045 15 383	5
2682 16 300	- Mischungen und Waren aus mineralischen Stoffen zu Wärme-, Kälte- oder Schallschutzzwecken (ohne Waren aus Faser- oder Cellulosezement und ohne keramische Waren)	t 1000 EUR	104 004 49 749	104 537 63 250	98 956 55 741	12
2682 16 500	- Bearbeiteter Glimmer und Glimmerwaren, auch auf Unterlagen	t 1000 EUR	-	-	-	-
2682 16 700	- Waren aus Graphit oder anderem Kohlenstoff, nicht für elektrotechnische Zwecke	t 1000 EUR	1 293 24 791	1 594 32 706	1 408 32 131	7
2682 16 800	- Waren aus Torf	t 1000 EUR	.	.	.	1
2682 16 900	- Andere Waren aus Steinen oder anderen mineralischen Stoffen, a.n.g.	t 1000 EUR	55 660 32 559	67 778 39 736	52 625 33 825	19
2699 00 000	Veredlung von Erzeugnissen dieser Güterabteilung	1000 EUR	104 003	127 469	133 766	51
	Metalle und Halbzeug daraus					
	Roheisen, Rohstahl und Walzstahl sowie Ferrolegierungen					
2710 01 100	Roh- und Spiegeleisen, in Masseln, Blöcken o. a. Rohformen; Eisenschwamm, in Stücken, Pellets o.ä. Formen	t 1000 EUR	* 7 705 926 453 273 98 599	7 733 325 446 520 97 048	7 762 370 437 347 102 617	8 5
	darunter zum Absatz bestimmt					

Melde-Nr.	Bezeichnung	Einheit	2. VJ 2006	1. VJ 2007	2. VJ 2007	2. VJ 2007 Anzahl Unternehmen
1	2	3	4	5	6	7
2710 01 210	Rohstahl in Blöcken, im Strangguss oder als Flüssigstahl für Stahlguss; gewalztes Halbzeug - Blöcke, Strangguss, Flüssigstahl, aus unlegiertem Stahl - in Elektroöfen erzeugt darunter zum Absatz bestimmt	t t 1000 EUR	* 3 365 661 1 423 448 386 587	3 538 199 1 609 869 463 348	3 608 067 1 609 760 446 998	16 8
2710 01 220	- - nicht in Elektroöfen erzeugt darunter zum Absatz bestimmt	t t 1000 EUR	* 5 459 789 548 283 194 932	5 194 662 500 474 181 999	5 306 685 507 415 184 188	8 7
2710 01 310	- Blöcke, Strangguss, Flüssigstahl, aus legiertem Stahl (ohne nicht-rostenden oder hitzebeständigen Stahl) - in Elektroöfen erzeugt darunter zum Absatz bestimmt	t t 1000 EUR	* 866 322 320 403 162 392	1 000 242 441 069 231 654	903 998 348 512 202 630	15 8
2710 01 320	- - nicht in Elektroöfen erzeugt darunter zum Absatz bestimmt	t t 1000 EUR	* 1 543 070 . .	1 643 056 . .	1 517 799 . .	5 1
2710 01 410	- Blöcke, Strangguss, Flüssigstahl, aus nichtrostendem oder hitzebeständigem Stahl - in Elektroöfen erzeugt darunter zum Absatz bestimmt	t t 1000 EUR	* 53 417 60 519	423 963 50 959 63 733	398 081 53 914 70 150	10 6
2710 01 420	- - nicht in Elektroöfen erzeugt darunter zum Absatz bestimmt	t t 1000 EUR	* 226 977	3 2
2710 01 900	- Gewalztes Halbzeug darunter zum Absatz bestimmt	t t 1000 EUR	* 556 442 522 748 238 576	596 436 559 065 291 521	570 231 532 701 285 247	12 12
2710 02 110	Warmgewalzte Flach- und Langerzeugnisse; Walzdraht, Betonstahl; warmgewalzte und geschweißte Profile; Spundwunderzeugnisse, Oberbaumaterial aus Stahl - Flacherzeugnisse, warmgewalzt, in Rollen - - Warmbreitband mit einer Breite von 600 mm oder mehr darunter zum Absatz bestimmt	t t 1000 EUR	* 6 613 293 3 125 894 812 689	6 805 132 3 308 796 926 810	6 583 266 3 296 337 1 024 174	9 9
2710 02 120	- - Bandstahl mit einer Breite von weniger als 600 mm darunter zum Absatz bestimmt	t t 1000 EUR	* 472 819 275 260	554 442 356 418	530 117 358 259	12 12
2710 02 210	- Blech, auf Warmbreitbandstraßen gewalzt darunter zum Absatz bestimmt	t t 1000 EUR	* 137 822 110 813	130 520 126 744	125 867 139 079	7 7
2710 02 220	- - Breitflachstahl, Quartoblech darunter zum Absatz bestimmt	t t 1000 EUR	* 973 847 935 574 727 528	944 767 804 153	951 476 843 992	10 10
2710 02 310	- Walzdraht, warmgewalzt darunter zum Absatz bestimmt	t t 1000 EUR	* 1 776 947 1 737 160 628 765	1 685 479 1 634 613 630 459	1 754 412 1 709 968 703 123	11 10
2710 02 410	- Betonstahl, anderer Stab- und Flachstahl, warmgewalzt; leichte und schwere Profile - - Betonstahl in Stäben, warmgewalzt darunter zum Absatz bestimmt	t t 1000 EUR	* 639 352 220 840	725 956 256 175	770 185 298 332	12 12
2710 02 420	- - Anderer Stab- und Flachstahl, warmgewalzt darunter zum Absatz bestimmt	t t 1000 EUR	* 532 624 409 241	614 938 558 425	563 194 536 500	9 7
2710 02 430	- - Leichte Profile, warmgewalzt, mit einer Höhe von weniger als 80 mm und Winkel darunter zum Absatz bestimmt	t t 1000 EUR	* 72 500 65 235 73 805	2 2
2710 02 440	- - Schwere Profile (U-, I-, H-Profile), Breitflanschträger, Grubenausbau-profile, Formstahl u.a. Träger, mit einer Höhe von 80 mm u. mehr darunter zum Absatz bestimmt	t t 1000 EUR	* 612 348 301 977	605 093 376 180	644 271 419 307	4 4
2710 02 510	- Spundwunderzeugnisse, warmgewalzt, und Oberbaumaterial für Bahnen - - Spundwunderzeugnisse, warmgewalzt darunter zum Absatz bestimmt	t t 1000 EUR	*	2 2

4 Produktion nach Güterarten - Deutschland

Melde-Nr.	Bezeichnung	Einheit	2. VJ 2006	1. VJ 2007	2. VJ 2007	2. VJ 2007 Anzahl Unternehmen
1	2	3	4	5	6	7
2710 02 520	- - Oberbaumaterial für Bahnen, z.B. Schienen, Schwellen, Material für Kreuzungen und Weichen, Laschen, Unterlagsplatten darunter zum Absatz bestimmt	t t 1000 EUR	* 140 587 140 587 81 847	91 179 91 179 56 318	132 584 132 584 .	9 9
2710 02 600	- Geschweißte Profile aus Stahl darunter zum Absatz bestimmt	t t 1000 EUR	*	1 1
2710 03 100	Kaltgewalzte und oberflächenveredelte Flacherzeugnisse, mit einer Breite von 600 mm oder mehr - Kaltgewalzte Bleche in Rollen oder Tafeln darunter zum Absatz bestimmt	t t 1000 EUR	* 3 282 620 1 113 838 913 454	3 267 047 998 258 1 196 269	3 246 020 952 575 1 229 843	9 9
2710 03 200	- Elektroblech und -band, in Rollen oder Tafeln darunter zum Absatz bestimmt	t t 1000 EUR	* . 90 053 102 118	. . 99 873 116 496	. . 99 442 117 358	4 4
2710 03 300	- Weißblech, verzinnertes Blech, ECCS-Blech darunter zum Absatz bestimmt	t t 1000 EUR	*	1 1
2710 03 400	- Schmelztauchveredelte Bleche darunter zum Absatz bestimmt	t t 1000 EUR	* 1 770 845 914 622	1 385 384 783 815	1 331 096 770 943	6 6
2710 03 500	- Elektrolytisch veredelte Bleche darunter zum Absatz bestimmt	t t 1000 EUR	* 358 273 213 454	397 250 252 932	405 949 262 342	4 4
2710 03 600	- Organisch beschichtete Bleche darunter zum Absatz bestimmt	t t 1000 EUR	* 397 453 397 453 .	219 459 219 459 191 622	246 446 246 446 222 531	3 3
2710 06 100	Geschmiedetes Halbzeug, Stäbe und Profile, aus Stahl - Halbzeug darunter zum Absatz bestimmt	t t 1000 EUR	* . . 7 459	. 3 284 12 469	. 2 939 10 571	6 5
2710 06 200	- Stäbe darunter zum Absatz bestimmt	t t 1000 EUR	* 93 844 86 419 179 861	110 089 99 833 230 982	101 495 90 818 223 097	17 17
2710 06 300	- Profile darunter zum Absatz bestimmt	t t 1000 EUR	*	2 2
2710 07 000	Körner und Pulver, aus Roheisen, Spiegeleisen, Eisen oder Stahl darunter zum Absatz bestimmt	t t 1000 EUR	* 27 658 27 452	30 301 30 479	29 706 33 656	10 8
2710 08 000	Ferrolegierungen darunter zum Absatz bestimmt	t t 1000 EUR	* 12 962 23 496	12 607 23 164	. 12 800	6 6
2710 09 100	Schlacke, Zunder, Abfälle und Schrott aus Eisen oder Stahl - Granulierte Schlacke (Schlackensand) u. andere Schlacken, Zunder u.a. Abfälle der Eisen- u. Stahlherstellung darunter zum Absatz bestimmt	t t 1000 EUR	* 2 572 091 2 064 243 15 013	2 453 141 1 906 861 14 691	2 314 820 1 712 791 15 773	13 10
2710 09 200	- Abfälle, Abfallblöcke und Schrott aus Eisen oder Stahl darunter zum Absatz bestimmt	t t 1000 EUR	* 156 149 32 820	172 810 162 193 39 073	165 927 154 351 37 495	39 35
2721 10 000	Rohre, Rohrform-, Rohrverschluss- und Rohrverbindungsstücke, aus Gusseisen Rohre und Hohlprofile darunter zum Absatz bestimmt	t t 1000 EUR	* 60 140 60 140 56 495	65 678 65 678 63 001	71 082 71 082 68 144	4 4
2721 20 330	- aus nicht verformbarem Gusseisen - - für Druckrohre darunter zum Absatz bestimmt	t t 1000 EUR	*	1 1
2721 20 350	- - Andere Rohrform-, Rohrverschluss- und Rohrverbindungsstücke darunter zum Absatz bestimmt	t t 1000 EUR	* 2 686 2 686 7 110	2 782 2 782 8 099	3 288 3 288 .	6 6
2721 20 500	- aus verformbarem Gusseisen darunter zum Absatz bestimmt	t t 1000 EUR	* 4 549 4 549 13 386	4 937 4 937 14 720	3 902 3 902 12 065	5 5
2721 20 700	- aus Stahlguß darunter zum Absatz bestimmt	t t 1000 EUR	*	- - -	- -

Melde-Nr.	Bezeichnung	Einheit	2. VJ 2006	1. VJ 2007	2. VJ 2007	2. VJ 2007 Anzahl Unternehmen
1	2	3	4	5	6	7
2722 10 100	Stahlrohre, Rohrform-, Rohrver- schluss- und Rohrverbindungs- stücke, aus Eisen oder Stahl Rohre und Hohlprofile, aus Eisen oder Stahl (ohne solche aus Gusseisen) - Rohre und Hohlprofile, nahtlos, aus nichtrostendem Stahl darunter zum Absatz bestimmt	t t 1000 EUR	* 20 321 20 321 52 555	20 278 20 278 51 748	24 981 24 981 65 425	13 13
2722 10 210	- Rohre und Hohlprofile, aus anderem als nicht rostendem Stahl, kaltgezogen oder kaltgewalzt - - Präzisionsrohre und -hohlprofile darunter zum Absatz bestimmt	t t 1000 EUR	* 54 542 54 542 99 690	62 163 62 163 116 245	58 283 58 283 109 277	8 8
2722 10 230	- - andere Rohre und Hohlprofile darunter zum Absatz bestimmt	t t 1000 EUR	* 5 108 5 108 6 893	6 401 6 401 10 230	7 377 7 377 12 381	5 5
2722 10 410	- Rohre und Hohlprofile, nahtlos, aus anderem als nichtrostendem Stahl, nicht kaltfertiggestellt - - mit einem äußeren Durchmesser von 168,3 mm oder weniger darunter zum Absatz bestimmt	t t 1000 EUR	* 228 857 228 913	261 349 267 811	243 134 279 956	7 7
2722 10 430	- - mit einem äußeren Durchmesser von 168,3 mm bis 406,4 mm darunter zum Absatz bestimmt	t t 1000 EUR	*	2 2
2722 10 450	- - mit einem äußeren Durchmesser von mehr als 406,4 mm darunter zum Absatz bestimmt	t t 1000 EUR	*	1 1
2722 10 610	- Rohre aus Eisen oder Stahl (ohne solche aus Gusseisen), mit kreisförmigem inneren und äußeren Querschnitt und einem äußeren Durchmesser von mehr als 406,4 mm, geschweisst, genietet - - längsnahtgeschweißte Rohre darunter zum Absatz bestimmt	t t 1000 EUR	* 262 896 354 437	280 230 363 372	230 271 311 726	22 22
2722 10 650	- - spiralnahtgeschweißte, genietete o. ä. geschlossene Rohre darunter zum Absatz bestimmt	t t 1000 EUR	* 34 460 34 460 32 315	54 891 54 891 55 173	57 388 57 388 60 639	6 6
2722 10 700	- Rohre und Hohlprofile, mit anein- ander gefügten Rändern, ge- schweisst, genietet o.ä. geschlossen, mit einem äußeren Durchmesser von 406,4 mm oder weniger, aus nichtrostenden Stahl darunter zum Absatz bestimmt	t t 1000 EUR	* 32 269 152 122	43 042 289 153	37 119 275 988	32 32
2722 10 810	- Präzisionsrohre und -hohlprofile, mit aneinander gefügten Rändern, geschweisst, genietet o.ä. geschlossen, mit einem äußeren Durchmesser von 406,4 mm oder weniger, aus anderem als nicht- rostendem Stahl - - kaltgezogen o.ä. kalt- fertiggestellt, mit kreisförmig- em Querschnitt, mit einer Wand- dicke von 2 mm oder weniger darunter zum Absatz bestimmt	t t 1000 EUR	* 35 097 48 010	41 772 56 044	40 852 55 276	22 22
2722 10 830	- - kaltgezogen o.ä. kaltfertig- gestellt, mit kreisförmigem Querschnitt, mit einer Wand- dicke von mehr als 2 mm darunter zum Absatz bestimmt	t t 1000 EUR	* 54 552 52 933 71 875	61 321 59 674 89 197	60 955 59 367 87 951	11 11
2722 10 850	- - kaltgezogen o.ä. kalt- fertiggestellt, mit nicht kreisförmigem Querschnitt darunter zum Absatz bestimmt	t t 1000 EUR	* 37 937 35 434	42 147 46 851	38 083 42 945	8 8
2722 10 910	- Rohre und Hohlprofile, mit anein- ander gefügten Rändern, ge- schweisst, genietet o.ä. geschlossen, mit einem äußeren Durchmesser von 406,4 mm oder weniger, aus anderem als Präzisionsanwendungen, - - nicht kaltgezogen o.ä. kaltfertiggestellt, mit kreis- förmigem Querschnitt darunter zum Absatz bestimmt	t t 1000 EUR	* 111 870 111 870 88 351	109 160 109 160 95 110	114 210 114 210 108 007	19 19

Melde-Nr.	Bezeichnung	Einheit	2. VJ 2006	1. VJ 2007	2. VJ 2007	2. VJ 2007 Anzahl Unternehmen
1	2	3	4	5	6	7
2722 10 930	- - nicht kaltgezogen o.a. kaltfertiggestellt, mit nicht kreisförmigem Querschnitt darunter zum Absatz bestimmt	t t 1000 EUR	* 5 422 5 422 4 542	4 4
2722 20 100	Flansche, Form-, Verschluss- und Verbindungsstücke, Bogen und Winkel, aus Stahl, nicht gegossen - Flansche darunter zum Absatz bestimmt	t t 1000 EUR	* 24 322 77 717	26 812 97 828	28 153 109 093	27 27
2722 20 300	- Form-, Verschluss- und Verbindungsstücke mit Gewinde, nicht zum Stumpfschweißen darunter zum Absatz bestimmt	t t 1000 EUR	* 5 003 5 003 31 589	5 944 5 944 41 177	5 656 5 656 40 501	16 16
2722 20 500	- Form-, Verschluss- und Verbindungsstücke ohne Gewinde, nicht zum Stumpfschweißen darunter zum Absatz bestimmt	t t 1000 EUR	* 7 750 7 750 60 092	10 949 10 949 84 405	10 682 10 682 82 874	26 26
2722 20 730	- Bogen, Winkel; Form-, Verschluss- und Verbindungsstücke, zum Stumpfschweißen, aus Stahl, nicht gegossen - - Bogen und Winkel darunter zum Absatz bestimmt	t t 1000 EUR	* 6 103 6 103 26 088	7 055 7 055 31 615	7 288 7 288 34 964	18 18
2722 20 750	- - Andere Form-, Verschluss- und Verbindungsstücke darunter zum Absatz bestimmt	t t 1000 EUR	* 4 560 4 560 35 666	5 992 5 992 46 835	6 439 6 439 51 534	28 28
2731 10 130	Anderer Stabstahl, aus Eisen oder nichtlegiertem Stahl - Stabstahl aus Automatenstahl und aus nichtlegiertem Stahl, mit einem Kohlenstoffgehalt von weniger als 0,25 GHT, nur kalthergestellt od. nur kaltfertiggestellt - - aus Automatenstahl darunter zum Absatz bestimmt	t t 1000 EUR	* 49 181 49 181 44 189	58 480 58 480 55 617	54 550 54 550 55 852	13 13
2731 10 150	- - aus nichtlegiertem Stahl, mit einem Kohlenstoffgehalt von weniger als 0,25 GHT (ohne Flachstahl) darunter zum Absatz bestimmt	t t 1000 EUR	* 94 377 94 377 75 692	114 409 114 409 94 457	103 924 103 924 88 636	13 13
2731 10 300	- Flachstahl aus nichtlegiertem Stahl, mit einem Kohlenstoffgehalt von weniger als 0,25 GHT darunter zum Absatz bestimmt	t t 1000 EUR	* 18 111 18 111 11 963	3 3
2731 10 500	- Anderer Stabstahl, kaltfertiggestellt, aus nichtlegiertem Stahl, plattiert, überzogen oder bearbeitet darunter zum Absatz bestimmt	t t 1000 EUR	*	1 1
2731 10 600	- Anderer Stabstahl, nur kalthergestellt oder nur kaltfertiggestellt, mit einem Kohlenstoffgehalt von 0,25 GHT oder mehr, bis unter 0,6 GHT darunter zum Absatz bestimmt	t t 1000 EUR	* 25 918 25 918 20 827	28 685 28 685 24 121	26 020 26 020 24 195	12 12
2731 10 700	- Anderer Stabstahl, nur kalthergestellt oder nur kaltfertiggestellt, mit einem Kohlenstoffgehalt von 0,6 GHT oder mehr darunter zum Absatz bestimmt	t t 1000 EUR	* 3 082 3 082 4 622	2 955 2 955 4 513	2 876 2 876 4 734	7 7
2731 20 100	Profile aus unlegiertem Stahl; Stäbe und Flachstahl, aus Schnellarbeitsstahl, Mangan-Silicium-Stahl und aus anderem legierten Stahl, kaltfertiggestellt - Profile aus unlegiertem Stahl darunter zum Absatz bestimmt	t t 1000 EUR	* 13 623 15 167	20 846 20 001	20 210 19 405	9 8
2731 20 200	- Stäbe und Flachstahl - - aus Schnellarbeitsstahl darunter zum Absatz bestimmt	t t 1000 EUR	*	2 2
2731 20 300	- - aus Mangan-Silicium-Stahl darunter zum Absatz bestimmt	t t 1000 EUR	* - - -	- - -	- - -	- -
2731 20 530	- - aus anderem legierten Stahl, nicht plattiert, überzogen oder bearbeitet - - aus Wälzlagerstahl darunter zum Absatz bestimmt	t t 1000 EUR	* 2 770 2 770 2 754	3 277 3 277 3 374	3 322 3 322 3 442	3 3

4 Produktion nach Güterarten - Deutschland

Melde-Nr.	Bezeichnung	Einheit	2. VJ 2006	1. VJ 2007	2. VJ 2007	2. VJ 2007
						Anzahl Unternehmen
1	2	3	4	5	6	7
2731 20 550	- - - aus Werkzeugstahl darunter zum Absatz bestimmt	t t 1000 EUR	* 3 770 3 770 12 074	3 3
2731 20 570	- - - aus anderem legierten Stahl darunter zum Absatz bestimmt	t t 1000 EUR	* 23 910 23 910 28 952	24 270 24 270 30 673	25 862 25 862 33 518	9 9
2731 20 700	- - aus anderem legierten Stahl (ohne nichtrostenden Stahl), plattiert, überzogen oder bearbeitet darunter zum Absatz bestimmt	t t 1000 EUR	*	2 2
2731 30 300	Stäbe, Flachstahl und Profilstäbe aus nichtrostendem oder aus anderem legierten Stahl, kaltfertiggestellt - kaltfertiggestellt, aus nichtrostendem Stahl darunter zum Absatz bestimmt	t t 1000 EUR	* 8 707 8 707 32 220	9 276 9 276 40 341	8 731 8 731 39 139	11 11
2731 30 500	- Profilstäbe, nur kalthergestellt oder nur kaltfertiggestellt, aus anderem legierten Stahl (ohne nichtrostenden Stahl) darunter zum Absatz bestimmt	t t 1000 EUR	* 10 021 10 021 19 791	12 109 12 109 29 798	12 404 12 404 30 485	7 7
2732 10 110	Kaltgewalztes Elektroband und Elek- trospaltband, Bandstahl, Spaltband, Kaltband und -spaltband, aus Stahl, mit einer Breite von weniger als 600 mm - Kaltgewalzter Bandstahl aus Stahl, Kaltband mit einer Breite von weniger als 600 mm - - Kaltgewalzter Bandstahl, aus unlegiertem Stahl, mit einem Kohlenstoffgehalt von weniger als 0,25 GHT (ohne Elektroband), durch Längsteilen hergestellt darunter zum Absatz bestimmt	t t 1000 EUR	* 297 258 225 474	345 445 270 528	307 588 251 630	20 20
2732 10 120	- - Kaltband, mit einer Breite von weniger als 600 mm - - - aus unlegiertem Stahl, mit einem Kohlenstoffgehalt von mehr als 0,25 GHT bis unter 0,6 GHT darunter zum Absatz bestimmt	t t 1000 EUR	* 95 280 92 289	124 032 120 175	101 459 96 744	15 15
2732 10 140	- - - aus unlegiertem Stahl, mit einem Kohlenstoffgehalt von 0,6 GHT oder mehr darunter zum Absatz bestimmt	t t 1000 EUR	* 61 808 61 808 81 076	72 573 72 573 99 077	74 248 74 248 103 049	14 14
2732 10 160	- - - aus legiertem Stahl (ohne nichtrostenden Stahl und Elektroband) darunter zum Absatz bestimmt	t t 1000 EUR	* 32 170 32 170 36 125	36 421 36 421 39 490	35 244 35 244 37 841	7 7
2732 10 180	- - - aus nicht rostendem Stahl darunter zum Absatz bestimmt	t t 1000 EUR	* 16 184 16 184 65 274	17 340 17 340 96 203	16 912 16 912 103 215	8 8
2732 10 220	- Kaltgewalztes Spaltband, Elektro- band und Elektrospaltband, mit ei- ner Breite von weniger als 600 mm, durch Längsteilen hergestellt - Kaltgewalztes Spaltband aus unlegiertem und legiertem Stahl (ohne nichtrostenden Stahl und ohne Elektroband) darunter zum Absatz bestimmt	t t 1000 EUR	* 115 294 115 294 61 283	104 225 104 225 46 897	105 633 105 633 44 190	11 11
2732 10 240	- Kaltgewalztes Elektroband und Elektrospaltband, aus un- legiertem und legiertem Stahl (ohne nichtrostenden Stahl), nicht kornorientiert, mit einem Kohlenstoffgehalt von weniger als 0,25 GHT darunter zum Absatz bestimmt	t t 1000 EUR	*	6 5
2732 10 260	- Kaltgewalztes Elektrospaltband, kornorientiert, aus legiertem Stahl darunter zum Absatz bestimmt	t t 1000 EUR	*	2 1
2732 10 280	- Kaltgewalztes Spaltband, aus nichtrostendem Stahl darunter zum Absatz bestimmt	t t 1000 EUR	*	6 6
2732 20 120	Veredeltes Kaltband und Kaltspalt- band aus unlegiertem Stahl, mit einer Breite von weniger als 600 mm - Veredeltes Kaltband - Plattiertes Kaltband darunter zum Absatz bestimmt	t t 1000 EUR	*	2 2

4 Produktion nach Güterarten - Deutschland

Melde-Nr.	Bezeichnung	Einheit	2. VJ 2006	1. VJ 2007	2. VJ 2007	2. VJ 2007 Anzahl Unternehmen
1	2	3	4	5	6	7
2732 20 140	- - Schmelztauchveredeltes Kaltband darunter zum Absatz bestimmt	t t 1000 EUR	*	1 1
2732 20 160	- - Elektrolytisch mit Metallen veredeltes Kaltband darunter zum Absatz bestimmt	t t 1000 EUR	* . 530	. . 528	. . 639	3 3
2732 20 180	- - Organisch oder anorganisch beschichtetes Kaltband darunter zum Absatz bestimmt	t t 1000 EUR	* . 30 990	. . 35 537	. . 38 778	3 3
2732 20 220	- Veredeltes Kaltspaltband, durch Längsteilen hergestellt - - Schmelztauchveredeltes Kalt- spaltband darunter zum Absatz bestimmt	t t 1000 EUR	*	2 2
2732 20 240	- - Elektrolytisch veredeltes Kalt- spaltband darunter zum Absatz bestimmt	t t 1000 EUR	* 12 303 12 303	14 711 14 711	12 728 12 728	5 5
2732 20 260	- - Organisch beschichtetes Kalt- spaltband darunter zum Absatz bestimmt	t t 1000 EUR	* 22 006 22 006	26 314 26 314	26 583 26 583	3 3
2733 11 300	Profile und profilierte Bleche aus flachgewalzten Erzeugnissen, kalthergestellt oder kaltfertig- gestellt, aus unlegiertem Stahl - Profile (ohne Oberflächenveredlung) darunter zum Absatz bestimmt	t t 1000 EUR	* 50 285 50 285	61 045 61 045	61 441 61 441	19 19
2733 11 500	- Profilierte Bleche darunter zum Absatz bestimmt	t t 1000 EUR	* 2 816 2 816	3 351 3 351	3 344 3 344	4 4
2733 11 700	- Profile, verzinkt oder anders oberflächenveredelt darunter zum Absatz bestimmt	t t 1000 EUR	* 103 549 103 549	118 658 118 658	110 812 110 812	22 22
2733 12 000	Profile aus flachgewalzten Erzeugnissen, kalthergestellt oder kaltfertiggestellt, aus nichtrostendem Stahl darunter zum Absatz bestimmt	t t 1000 EUR	* 6 349 6 349	7 986 7 986	6 526 6 526	15 15
2734 11 301	- - - Draht, aus Eisen oder unlegiertem Stahl - mit einem Kohlenstoffgehalt von weniger als 0,25 GHT - - mit einem Querschnitt von 0,80 mm oder mehr - - - nicht überzogen (blank) darunter zum Absatz bestimmt	t t 1000 EUR	* 429 602 206 307	447 123 219 572	441 964 220 649	37 30
2734 11 303	- - - verzinkt darunter zum Absatz bestimmt	t t 1000 EUR	* 6 275 6 275	7 213 7 213	6 534 6 534	5 5
2734 11 304	- - - anders überzogen darunter zum Absatz bestimmt	t t 1000 EUR	* . 2 472	1 328 2 332	1 231 2 161	5 4
2734 11 306	- - - mit einem Querschnitt von weniger als 0,80 mm - - - nicht überzogen (blank) darunter zum Absatz bestimmt	t t 1000 EUR	* . 4 014	5 216 5 216	. 4 641	6 6
2734 11 308	- - - verzinkt darunter zum Absatz bestimmt	t t 1000 EUR	* 1 737 1 737	2 172 2 172	1 909 1 909	3 3
2734 11 309	- - - anders überzogen darunter zum Absatz bestimmt	t t 1000 EUR	* . 1 170	. 900	. 1 158	3 3
2734 11 503	- mit einem Kohlenstoffgehalt von 0,25 GHT oder mehr bis unter 0,6 GHT - - nicht überzogen (blank) darunter zum Absatz bestimmt	t t 1000 EUR	* 26 126 23 638	24 871 22 084	25 086 22 457	14 13
2734 11 505	- - verzinkt darunter zum Absatz bestimmt	t t 1000 EUR	* 4 213 3 719	4 418 3 796	4 226 3 687	7 5
2734 11 509	- - anders überzogen darunter zum Absatz bestimmt	t t 1000 EUR	*	2 2
2734 11 703	- mit einem Kohlenstoffgehalt von 0,6 GHT oder mehr - - nicht überzogen (blank) darunter zum Absatz bestimmt	t t 1000 EUR	* 24 200 23 654	26 363 25 519	25 252 25 945	13 13

4 Produktion nach Güterarten - Deutschland

Melde- Nr.	Bezeichnung	Einheit	2. VJ 2006	1. VJ 2007	2. VJ 2007	2. VJ 2007
						Anzahl Unternehmen
1	2	3	4	5	6	7
2734 11 705	- - verzinkt darunter zum Absatz bestimmt	t t 1000 EUR	* 8 917 8 335 9 455	9 396 8 739 10 319	9 099 8 472 10 448	7 6
2734 11 709	- - anders überzogen darunter zum Absatz bestimmt	t t 1000 EUR	* 13 327 13 099	13 698 13 715	13 136 13 360	5 5
2734 12 300	Draht, aus nichtrostendem und aus anderem legierten Stahl - aus nichtrostendem Stahl darunter zum Absatz bestimmt	t t 1000 EUR	* 7 915 40 074	9 691 9 434 62 496	9 057 8 845 65 440	13 11
2734 12 503	- aus anderem legierten Stahl - - Schweißdrähte, -bänder und -stäbe, weder umhüllt noch gefüllt darunter zum Absatz bestimmt	t t 1000 EUR	* 21 118 21 118 41 185	24 284 24 284 55 650	23 431 23 431 58 450	7 7
2734 12 509	- - Anderer Draht darunter zum Absatz bestimmt	t t 1000 EUR	* 13 396 15 000	20 439 19 816	18 240 18 078	14 11
2741 10 300	Silber (einschl. vergoldetem oder platinisiertem Silber), in Rohform oder als Pulver und als Halbzeug - in Rohform oder als Pulver darunter zum Absatz bestimmt	kg kg 1000 EUR	* 388 327 127 079	405 916 135 691	422 006 136 793	9 8
2741 10 500	- als Halbzeug darunter zum Absatz bestimmt	kg kg 1000 EUR	* 530 254 92 944	598 565 117 659	676 530 112 588	14 14
2741 20 300	Gold (einschl. platinisiertem Gold), in Rohform oder als Pulver und als Halbzeug - in Rohform oder als Pulver darunter zum Absatz bestimmt	kg kg 1000 EUR	* 19 818 .	17 525 .	18 296 .	6 5
2741 20 500	- als Halbzeug darunter zum Absatz bestimmt	kg kg 1000 EUR	* 21 855 220 644	22 464 224 059	22 605 214 630	15 15
2741 20 700	- Gold zu monetären Zwecken darunter zum Absatz bestimmt	kg kg 1000 EUR	* - -	- -	- -	- -
2741 30 300	Platin u.a. Edelmetalle, a.n.g., in Rohform oder als Pulver und als Halbzeug - in Rohform oder als Pulver darunter zum Absatz bestimmt	kg kg 1000 EUR	* . 105 434	. 109 631	. 110 053	4 3
2741 30 500	- als Halbzeug darunter zum Absatz bestimmt	kg kg 1000 EUR	* 32 660 63 398	31 472 75 172	37 360 69 887	8 8
2741 40 000	Goldplattierungen auf unedlen Metallen oder auf Silber, in Rohform oder als Halbzeug darunter zum Absatz bestimmt	kg kg 1000 EUR	* 291 232 14 073	303 579 15 410	301 307 16 871	6 6
2741 50 300	Silberplattierungen auf unedlen Metallen; Platinplattierungen auf unedlen Metallen, auf Silber oder auf Gold, in Rohform oder als Halbzeug - Silberplattierungen auf unedlen Metallen, in Rohform oder als Halbzeug darunter zum Absatz bestimmt	kg kg 1000 EUR	* 22 959 12 376	29 192 15 151	25 079 13 281	5 4
2741 50 500	- Platinplattierungen auf unedlen Metallen, auf Silber oder auf Gold, in Rohform oder als Halbzeug darunter zum Absatz bestimmt	kg kg 1000 EUR	*	1 1
2741 61 000	Abfälle und Schrott von Edelmetallen - von Gold (einschl. Goldplattierun- gen) (ohne andere Edelmetalle ent- haltende Aschen und Rückstände (Gekrätz))	kg 1000 EUR	. .	- -	. .	1
2741 62 000	- von Platin (einschl. Platin- plattierungen und von anderen Edelmetallen oder Edelmetall- plattierungen (ohne Gold))	kg 1000 EUR	2
2742 11 300	Aluminium in Rohform, Aluminium- legierungen - Nichtlegiertes Aluminium in Rohform darunter zum Absatz bestimmt	t t 1000 EUR	* 51 545 101 314	57 051 109 070	64 746 130 470	9 9
2742 11 530	- Aluminiumlegierungen - - Primäraluminium darunter zum Absatz bestimmt	t t 1000 EUR	* 93 400 150 443	77 034 121 849	80 217 155 224	6 6

Melde-Nr.	Bezeichnung	Einheit	2. VJ 2006	1. VJ 2007	2. VJ 2007	2. VJ 2007 Anzahl Unternehmen
1	2	3	4	5	6	7
2742 11 550	- - Sekundäraluminium darunter zum Absatz bestimmt	t 1000 EUR	* 276 799 378 607	254 945 358 176	258 827 357 636	16 16
2742 12 000	Aluminiumoxid (ohne künstlichen Korund) darunter zum Absatz bestimmt	t 1000 EUR	* 161 706 48 924	204 778 59 509	159 963 49 542	9 8
2742 21 000	Pulver und Flitter, aus Aluminium darunter zum Absatz bestimmt	t 1000 EUR	* 6 151 57 931	5 682 59 403	5 663 60 672	6 5
2742 22 300	Stangen (Stäbe) und Profile, aus Aluminium - aus nichtlegiertem Aluminium darunter zum Absatz bestimmt	t 1000 EUR	* 1 410 11 470	1 080 .	967 .	7 7
2742 22 500	- aus Aluminiumlegierungen darunter zum Absatz bestimmt	t 1000 EUR	* 143 170 140 717 538 473	158 480 155 893 .	152 224 149 604 .	49 48
2742 23 300	Draht aus Aluminium - aus nichtlegiertem Aluminium darunter zum Absatz bestimmt	t 1000 EUR	* 7 655 1 883 5 355	5 091 1 620 4 978	4 661 1 441 4 590	7 5
2742 23 500	- aus Aluminiumlegierungen darunter zum Absatz bestimmt	t 1000 EUR	* 1 656 1 656 7 369	2 178 2 178 10 303	1 981 1 981 9 366	3 3
2742 24 300	Bleche und Bänder aus Aluminium, mit einer Dicke von mehr als 0,2 mm - aus nichtlegiertem Aluminium darunter zum Absatz bestimmt	t 1000 EUR	* 323 917 478 390	328 638 527 450	336 294 535 540	12 12
2742 24 500	- aus Aluminiumlegierungen darunter zum Absatz bestimmt	t 1000 EUR	* 387 014 585 106	402 300 662 474	402 896 644 062	19 18
2742 25 000	Folien und dünne Bänder, aus Alu- minium (auch bedruckt oder auf Papier, Pappe, Kunststoff o.ä. Unterlagen), mit einer Dicke (ohne Unterlage) von 0,2 mm oder weniger darunter zum Absatz bestimmt	t 1000 EUR	* 81 615 81 615 394 143	82 384 82 384 411 942	81 470 81 470 400 674	19 19
2742 26 300	Rohre aus Aluminium; Rohrform-, Rohrverschluss- und Rohrverbin- dungsstücke, aus Aluminium - Rohre aus nichtlegiertem Aluminium darunter zum Absatz bestimmt	t 1000 EUR	* 194 194 1 374	130 130 854	120 120 776	5 5
2742 26 500	- Rohre aus Aluminiumlegierungen darunter zum Absatz bestimmt	t 1000 EUR	* 7 019 39 277	7 632 44 576	7 914 45 339	11 11
2742 26 700	- Rohrform-, Rohrverschluss- und Rohrverbindungsstücke, aus Aluminium darunter zum Absatz bestimmt	t 1000 EUR	* 362 200 1 972	477 295 2 179	434 268 2 427	13 10
2742 31 000	Asche und Rückstände (oh. solche der Eisen- und Stahlherstellung), die überwiegend Aluminium enthalten	t 1000 EUR	* 2 213 .	617 .	. .	4
2742 32 000	Abfälle und Schrott, aus Aluminium	t 1000 EUR	14 732 26 305	13 188 23 338	12 112 20 708	21
2743 11 300	Blei, in Rohform - raffiniert darunter zum Absatz bestimmt	t 1000 EUR	* 76 840 76 840 76 614	75 749 75 749 110 717	69 930 69 930 116 622	6 6
2743 11 500	- mit Antimon darunter zum Absatz bestimmt	t 1000 EUR	* 9 813 9 813 9 103	17 808 17 808 25 674	14 286 14 286 23 308	4 4
2743 11 900	- Anderes Blei (z.B. Werkblei) darunter zum Absatz bestimmt	t 1000 EUR	* 13 239 13 239 7 397	16 102 16 102 13 420	14 454 14 454 15 594	5 5
2743 12 300	Zink, in Rohform - raffiniert darunter zum Absatz bestimmt	t 1000 EUR	* 76 722 76 722 195 959	73 600 73 600 200 645	61 860 61 860 172 302	4 4
2743 12 500	- in Rohform, Zinklegierungen darunter zum Absatz bestimmt	t 1000 EUR	* 19 708 19 708 52 272	18 632 18 632 58 878	18 453 18 453 57 604	9 9
2743 13 300	Zinn, in Rohform - nichtlegiert darunter zum Absatz bestimmt	t 1000 EUR	* - - -	- - -	- - -	- -
2743 13 500	- Zinnlegierungen darunter zum Absatz bestimmt	t 1000 EUR	* 1 487 1 487 5 526	1 508 1 508 6 987	1 664 1 664 9 060	5 5
2743 21 000	Stangen (Stäbe), Profile und Draht, aus Blei darunter zum Absatz bestimmt	t 1000 EUR	* 2 643 2 643 4 460	2 680 2 680 4 755	2 674 2 674 4 897	6 6

Melde-Nr.	Bezeichnung	Einheit	2. VJ 2006	1. VJ 2007	2. VJ 2007	2. VJ 2007 Anzahl Unternehmen
1	2	3	4	5	6	7
2743 22 000	Platten, Bleche, Bänder und Folien aus Blei; Pulver und Flitter, aus Blei	t	*	.	7 842	4
	darunter zum Absatz bestimmt	t	.	7 842	7 297	4
2743 23 000	Rohre, Rohrform-, Rohrverschluss- und Rohrverbindungsstücke, aus Blei	1000 EUR	12 856	17 050	17 777	
	darunter zum Absatz bestimmt	t	.	.	.	1
		t	.	.	.	1
2743 24 000	Staub, Pulver und Flitter, aus Zink	t	3 118	3 447	3 119	4
	darunter zum Absatz bestimmt	t	3 118	3 447	3 119	4
		1000 EUR	9 357	10 527	8 811	
2743 25 300	Stangen (Stäbe), Profile, Draht, Bleche, Bänder und Folien, aus Zink - Stangen (Stäbe), Profile und Draht	t	7 132	5 996	6 172	4
	darunter zum Absatz bestimmt	t	7 132	5 996	6 172	4
		1000 EUR	28 307	28 075	27 871	
2743 25 500	- Bleche, Bänder und Folien	t	*	.	.	2
	darunter zum Absatz bestimmt	t	.	.	.	2
		1000 EUR	.	.	.	
2743 26 000	Rohre, Rohrform-, Rohrverschluss- und Rohrverbindungsstücke, aus Zink	t	*	.	.	8
	darunter zum Absatz bestimmt	t	3 633	3 222	3 985	7
		1000 EUR	17 685	16 194	20 790	
2743 27 000	Stangen (Stäbe), Profile und Draht, aus Zinn	t	*	.	.	3
	darunter zum Absatz bestimmt	t	.	.	.	3
		1000 EUR	.	.	.	
2743 28 300	Bleche, Bänder, Folien und dünne Bänder, Pulver und Flitter, aus Zinn - Bleche und Bänder, mit einer Dicke von mehr als 0,2 mm	t	*	.	.	2
	darunter zum Absatz bestimmt	t	.	.	.	2
		1000 EUR	.	.	.	
2743 28 600	- Folien und dünne Bänder (auch bedruckt oder auf Papier, Pappe, Kunststoff o.ä. Unterlagen), mit einer Dicke (ohne Unterlage) von 0,2 mm oder weniger; Pulver und Flitter	t	*	.	113	4
	darunter zum Absatz bestimmt	t	.	95	113	4
		1000 EUR	.	.	.	
2743 29 000	Rohre, Rohrform-, Rohrverschluss- und Rohrverbindungsstücke, aus Zinn	t	*	.	.	1
	darunter zum Absatz bestimmt	t	.	.	.	1
		1000 EUR	.	.	.	
2743 31 000	Aschen und Rückstände (oh. solche der Eisen- und Stahlherstellung), die überwiegend Zink oder Blei enthalten	t	32 882	32 313	30 892	5
		1000 EUR	28 820	30 154	34 043	
2743 32 000	Abfälle und Schrott, aus Blei, Zink oder Zinn	t	.	.	.	3
		1000 EUR	.	.	.	
2744 11 000	Kupfermatte; Zementkupfer (gefälltes Kupfer)	t	*	-	-	-
	darunter zum Absatz bestimmt	t	-	-	-	-
		1000 EUR	-	-	-	
2744 12 000	Nicht raffiniertes Kupfer; Kupferanoden zum elektrolytischen Raffinieren	t	*	.	.	1
	darunter zum Absatz bestimmt	t	.	.	.	1
		1000 EUR	.	.	.	
2744 13 300	Raffiniertes Kupfer und Kupferlegierungen, in Rohform; Kupfervorlegierungen - Raffiniertes Kupfer in Rohform (z.B. Kathoden, Drahtbarren, Knüppel)	t	*	.	.	4
	darunter zum Absatz bestimmt	t	.	277 301	.	3
		1000 EUR	.	.	.	
2744 13 500	- Kupferlegierungen, in Rohformen	t	*	.	.	5
	darunter zum Absatz bestimmt	t	9 655	10 063	9 378	5
		1000 EUR	50 531	54 043	51 151	
2744 13 700	- Kupfervorlegierungen	t	*	.	.	1
	darunter zum Absatz bestimmt	t	.	.	.	1
		1000 EUR	.	.	.	
2744 21 000	Pulver und Flitter, aus Kupfer	t	5 072	4 775	5 211	5
	darunter zum Absatz bestimmt	t	5 072	4 775	5 211	5
		1000 EUR	38 633	44 524	48 440	
2744 22 000	Stangen (Stäbe) und Profile, aus Kupfer	t	*	.	.	16
	darunter zum Absatz bestimmt	t	62 505	78 121	68 415	16
		1000 EUR	160 477	229 605	202 446	
2744 23 300	Draht aus Kupfer - aus raffiniertem Kupfer mit einer größten Querschnittsabmessung von mehr als 6 mm; Draht aus Kupferlegierungen	t	*	212 220	218 787	18
	darunter zum Absatz bestimmt	t	202 538	214 483	206 921	18
		1000 EUR	743 103	614 794	686 259	

4 Produktion nach Güterarten - Deutschland

Melde-Nr.	Bezeichnung	Einheit	2. VJ 2006	1. VJ 2007	2. VJ 2007	2. VJ 2007 Anzahl Unternehmen
1	2	3	4	5	6	7
2744 23 500	- aus raffiniertem Kupfer mit einer größten Querschnittsabmessung von mehr als 0,5 mm bis 6 mm	t	*			
	darunter zum Absatz bestimmt	t	*	42 536		19
		1000 EUR		31 838	33 012	17
2744 23 700	- aus raffiniertem Kupfer mit einer größten Querschnittsabmessung von 0,5 mm oder weniger	t	*			
	darunter zum Absatz bestimmt	t	*	7 708	7 287	13
		1000 EUR		25 865	24 590	13
2744 24 000	Bleche und Bänder, aus Kupfer mit einer Dicke von mehr als 0,15 mm	t	*			
	darunter zum Absatz bestimmt	t	*	182 325	166 018	18
		1000 EUR		164 306	162 921	18
2744 25 000	Folien und dünne Bänder, aus Kupfer (auch bedruckt oder auf Papier, Pappe, Kunststoff o.ä. Unterlagen), mit einer Dicke (ohne Unterlage) von 0,15 mm oder weniger	t	*			
	darunter zum Absatz bestimmt	t	*	5 312	5 427	7
		1000 EUR		5 312	5 427	7
	Rohre, Rohrform-, Rohrverschluss- und Rohrverbindungsstücke, aus Kupfer	t	*			
2744 26 300	- Rohre	t	*	72 210	67 544	18
	darunter zum Absatz bestimmt	t	*	69 203	64 472	18
		1000 EUR		337 350	349 145	
2744 26 500	- Rohrform-, Rohrverschluss- und Rohrverbindungsstücke	t	*			
	darunter zum Absatz bestimmt	t	*	3 280	3 037	17
		1000 EUR		20 765	18 948	16
2744 31 000	Aschen und Rückstände (oh. solche der Eisen- und Stahlherstellung), die überwiegend Kupfer enthalten	t	*			
		1000 EUR		.	.	2
2744 32 000	Abfälle und Schrott aus Kupfer	t	*	426	385	4
		1000 EUR		1 097	569	869
2745 11 000	Nickelmatte, Nickeloxidsinter u.a. Zwischenerzeugnisse der Nickelmetallurgie	t	*	-	-	-
	darunter zum Absatz bestimmt	t	*	-	-	-
		1000 EUR		-	-	-
2745 12 300	Nickel in Rohform	t	*	.	.	1
	- nichtlegiert	t	*	.	.	-
	darunter zum Absatz bestimmt	t	*	-	-	-
		1000 EUR		-	-	-
2745 12 500	- Nickellegierungen	t	*			
	darunter zum Absatz bestimmt	t	*	549	473	4
		1000 EUR		8 958	12 728	3
2745 21 000	Pulver und Flitter, aus Nickel	t	*	.	.	3
	darunter zum Absatz bestimmt	t	*	.	.	3
		1000 EUR		.	.	.
2745 22 000	Stangen (Stäbe), Profile und Draht, aus Nickel	t	*	4 244	5 680	13
	darunter zum Absatz bestimmt	t	*	4 244	5 680	13
		1000 EUR		73 286	115 819	118 773
2745 23 000	Bleche, Bänder und Folien, aus Nickel	t	*			
	darunter zum Absatz bestimmt	t	*	5 319	7 019	9
		1000 EUR		90 514	169 398	180 013
	Rohre, Rohrform-, Rohrverschluss- u. Rohrverbindungsstücke, aus Nickel	t	*			
2745 24 300	- Rohre	t	*	.	.	3
	darunter zum Absatz bestimmt	t	*	.	.	3
		1000 EUR		11 781	7 249	8 965
2745 24 500	- Rohrform-, Rohrverschluss- und Rohrverbindungsstücke	t	*	.	.	2
	darunter zum Absatz bestimmt	t	*	.	.	2
		1000 EUR		.	.	.
	Andere NE-Metalle u. Halbzeug daraus (einschl. Abfällen und Schrott)	t	*	-	-	-
	- Wolfram; Pulver, Stangen (Stäbe), Profile, Bleche aus Wolfram; Molybdän und Waren daraus	t	*	-	-	-
	darunter zum Absatz bestimmt	t	*	-	-	-
		1000 EUR		-	-	-
2745 30 130	- - Wolfram (einschl. Abfällen und Schrott); Pulver aus Wolfram	t	*	.	592	4
	darunter zum Absatz bestimmt	t	*	.	.	3
		1000 EUR		.	.	.
2745 30 150	- - Stangen (Stäbe), Profile, Bleche, Bänder, Folien und Draht, aus Wolfram	t	*			
	darunter zum Absatz bestimmt	t	*	158	183	6
		1000 EUR		14 638	16 250	18 853
2745 30 170	- - Molybdän und Waren daraus (einschl. Abfällen und Schrott)	t	*	.	142	6
	darunter zum Absatz bestimmt	t	*	.	107	6
		1000 EUR		16 623	10 857	9 757

4 Produktion nach Güterarten - Deutschland

Melde-Nr.	Bezeichnung	Einheit	2. VJ 2006	1. VJ 2007	2. VJ 2007	2. VJ 2007 Anzahl Unternehmen
1	2	3	4	5	6	7
2745 30 230	- Tantal, Magnesium, Waren daraus; Cobaltmatte, Cobalt und Waren daraus - Tantal und Waren daraus (einschl. Abfällen und Schrott) darunter zum Absatz bestimmt	t t 1000 EUR	* 13 722	. . 11 687	4 4
2745 30 250	- - Magnesium und Waren daraus (einschl. Abfällen und Schrott) darunter zum Absatz bestimmt	t t 1000 EUR	* . 5 090 16 867	5 709 5 709 17 490	6 205 6 205 18 851	8 8
2745 30 270	- - Cobaltmatte u.a. Zwischener- zeugnisse der Cobaltmetallur- gie; Cobalt und Waren daraus (einschl. Abfällen und Schrott) darunter zum Absatz bestimmt	t t 1000 EUR	* 203 203 17 919	154 154 13 771	207 207 17 950	5 5
2745 30 330	- Bismut und Waren daraus, Cadmium in Rohform und Waren daraus - Bismut und Waren daraus (einschl. Abfällen und Schrott) darunter zum Absatz bestimmt	t t 1000 EUR	* . . .	- . .	- . .	- .
2745 30 350	- - Cadmium in Rohform (einschl. Abfällen und Schrott), Pulver aus Cadmium darunter zum Absatz bestimmt	t t 1000 EUR	*	2 2
2745 30 370	- - Andere Waren aus Cadmium darunter zum Absatz bestimmt	t t 1000 EUR	* . . .	- . .	- . .	1 1
2745 30 430	- Titan, Zirkonium und Antimon, Waren daraus - Titan und Waren daraus (einschl. Abfällen und Schrott) darunter zum Absatz bestimmt	t t 1000 EUR	* . . 24 564	1 289 1 289 37 932	1 479 1 479 44 006	8 8
2745 30 450	- - Zirkonium und Waren daraus (einschl. Abfällen und Schrott) darunter zum Absatz bestimmt	t t 1000 EUR	* 18 18 .	18 18 .	19 19 .	3 3
2745 30 470	- - Antimon und Waren daraus (einschl. Abfällen und Schrott) darunter zum Absatz bestimmt	t t 1000 EUR	* . . .	-	1 1
2745 30 530	- Mangan, Beryllium, Chrom etc., Cermets, Waren daraus - Mangan und Waren daraus (einschl. Abfällen und Schrott) darunter zum Absatz bestimmt	t t 1000 EUR	*	2 2
2745 30 550	- - Beryllium, Chrom, Germanium, Vanadium, Gallium, Hafnium, Indium, Niob, Rhenium, Thallium, Waren daraus (einschl. Abfällen und Schrott) darunter zum Absatz bestimmt	t t 1000 EUR	* 324 324 13 440	396 396 15 614	385 385 16 408	7 7
2745 30 570	- - Cermets und Waren daraus (einschl. Abfällen und Schrott) darunter zum Absatz bestimmt	t t 1000 EUR	*	2 2
2745 41 000	Aschen und Rückstände (ohne solche der Eisen- und Stahlherstellung), die Metalle oder Metallverbindungen enthalten, a.n.g.	t 1000 EUR	- .	- .	- .	-
2745 42 000	Abfälle und Schrott, aus Nickel	t 1000 EUR	1
2751 11 100	Teile aus Temperguss - für Straßenfahrzeuge darunter zum Absatz bestimmt	t t 1000 EUR	*	2 2
2751 11 300	- Lagerschalen darunter zum Absatz bestimmt	t t 1000 EUR	* . . .	- . .	- . .	- .
2751 11 400	- für Motoren und Antriebselemente darunter zum Absatz bestimmt	t t 1000 EUR	*	1 1
2751 11 500	- für sonstige Maschinenbauerzeugnisse darunter zum Absatz bestimmt	t t 1000 EUR	*	- . .	- .
2751 11 900	- für sonstige Verwendungszwecke darunter zum Absatz bestimmt	t t 1000 EUR	* . 9 164 22 488	. . 9 820 25 043	. . 8 956 21 550	8 8
2751 12 100	Teile aus Gusseisen mit Kugelgraphit - für Straßenfahrzeuge darunter zum Absatz bestimmt	t t 1000 EUR	* . 191 817 271 931	. . 212 979 302 931	. . 208 569 299 740	25 25
2751 12 200	- Wellen darunter zum Absatz bestimmt	t t 1000 EUR	*	1 1

4 Produktion nach Güterarten - Deutschland

Melde-Nr.	Bezeichnung	Einheit	2. VJ 2006	1. VJ 2007	2. VJ 2007	2. VJ 2007 Anzahl Unternehmen
1	2	3	4	5	6	7
2751 12 300	- Lagerschalen darunter zum Absatz bestimmt	t t 1000 EUR	*	2 2
2751 12 400	- für Motoren und Antriebselemente darunter zum Absatz bestimmt	t t 1000 EUR	* 8 461 18 768	. 9 157 20 634	. 9 069 19 523	16 14
2751 12 500	- für sonstige Maschinenbauerzeugnisse darunter zum Absatz bestimmt	t t 1000 EUR	* 89 547 84 140 159 803	. 107 923 102 383 199 846	. 107 018 101 846 201 646	72 70
2751 12 900	- für sonstige Verwendungszwecke darunter zum Absatz bestimmt	t t 1000 EUR	* 74 860 69 478 103 137	. 82 144 77 267 117 140	. 76 983 71 718 113 914	50 47
2751 13 100	Teile aus nicht verformbarem Gusseisen (Eisenguss) - für Straßenfahrzeuge darunter zum Absatz bestimmt	t t 1000 EUR	* 215 296 243 618	. 224 297 260 328	. 231 707 272 044	25 25
2751 13 200	- Wellen darunter zum Absatz bestimmt	t t 1000 EUR	*	1 1
2751 13 300	- Lagerschalen darunter zum Absatz bestimmt	t t 1000 EUR	* 195 385	. 170 381	. 192 415	3 3
2751 13 400	- für Motoren und Antriebselemente darunter zum Absatz bestimmt	t t 1000 EUR	* 147 425 138 357 174 419	. 171 905 164 448 205 218	. 168 771 161 614 206 211	31 29
2751 13 500	- für sonstige Maschinenbauerzeugnisse darunter zum Absatz bestimmt	t t 1000 EUR	* 127 324 90 986 160 065	. 150 521 106 770 187 049	. 141 145 101 430 180 486	93 90
2751 13 900	- für sonstige Verwendungszwecke darunter zum Absatz bestimmt	t t 1000 EUR	* 102 112 85 887 113 727	. 115 313 99 790 134 069	. 106 643 90 902 126 508	52 50
2752 10 100	Teile aus Stahlguss - für Straßenfahrzeuge darunter zum Absatz bestimmt	t t 1000 EUR	* 987 987 15 523	. 1 032 17 764	. 1 114 17 613	9 9
2752 10 300	- Lagerschalen darunter zum Absatz bestimmt	t t 1000 EUR	* - - -	. - -	. - -	- -
2752 10 400	- für Motoren und Antriebselemente darunter zum Absatz bestimmt	t t 1000 EUR	* 191 191 1 594	. 357 357 3 046	. 496 496 4 038	5 5
2752 10 500	- für sonstige Maschinenbauerzeugnisse darunter zum Absatz bestimmt	t t 1000 EUR	* 13 948 13 137 76 954	. 15 352 13 546 86 064	. 13 342 11 608 85 432	24 24
2752 10 900	- für sonstige Erzeugnisse darunter zum Absatz bestimmt	t t 1000 EUR	* 18 662 142 655	. 21 385 167 135	. 19 709 171 692	33 31
2753 10 100	Teile aus Leichtmetallguss - für Straßenfahrzeuge darunter zum Absatz bestimmt	t t 1000 EUR	* 117 972 78 456 500 471	. 124 404 87 070 571 090	. 122 068 84 527 552 043	80 75
2753 10 200	- Wellen darunter zum Absatz bestimmt	t t 1000 EUR	*	2 2
2753 10 300	- Lagerschalen darunter zum Absatz bestimmt	t t 1000 EUR	* 205 .	. 219 .	. 213 .	7 7
2753 10 400	- für Motoren und Antriebselemente darunter zum Absatz bestimmt	t t 1000 EUR	* 52 861 38 419 249 180	. 59 962 41 348 274 092	. 57 530 39 908 259 781	62 55
2753 10 500	- für sonstige Maschinenbauerzeugnisse darunter zum Absatz bestimmt	t t 1000 EUR	* 8 570 7 603 77 169	. 9 523 7 994 87 082	. 9 323 7 891 87 917	87 84
2753 10 900	- für sonstige Verwendungszwecke darunter zum Absatz bestimmt	t t 1000 EUR	* 38 622 28 671 210 545	. 48 102 38 745 239 936	. 38 124 29 640 226 019	151 143
2754 10 100	Teile aus Buntmetall-/ Schwermetallguss - für Straßenfahrzeuge darunter zum Absatz bestimmt	t t 1000 EUR	* 1 914 18 045	. 2 544 18 833	. 2 272 17 253	20 18
2754 10 200	- Wellen darunter zum Absatz bestimmt	t t 1000 EUR	*	1 1
2754 10 300	- Lagerschalen darunter zum Absatz bestimmt	t t 1000 EUR	*	6 5

Melde-Nr.	Bezeichnung	Einheit	2. VJ 2006	1. VJ 2007	2. VJ 2007	2. VJ 2007 Anzahl Unternehmen
1	2	3	4	5	6	7
2754 10 400	- für Motoren und Antriebselemente darunter zum Absatz bestimmt	t t 1000 EUR	* 121 121 1 507	138 138 1 739	153 153 1 867	8 8
2754 10 500	- für sonstige Maschinenbauerzeugnisse darunter zum Absatz bestimmt	t t 1000 EUR	* 12 034 924 12 521	12 236 1 038 14 384	11 523 924 12 933	46 33
2754 10 900	- für sonstige Verwendungszwecke darunter zum Absatz bestimmt	t t 1000 EUR	* 17 598 14 482 113 063	17 906 16 129 151 442	17 491 15 511 143 140	93 85
	Metallerzeugnisse					
	Vorgefertigte Gebäude aus Eisen, Stahl oder Aluminium					
2811 10 303	- Vorgefertigte Gebäude aus Eisen oder Stahl - - Hallen ohne Einbauten	m² t 1000 EUR	900 381 53 420 95 566	1 154 152 73 686 96 773	1 306 111 83 438 117 923	86
2811 10 305	- - Hallen mit Einbauten	m² t 1000 EUR	318 462 13 028 30 221	775 348 27 639 58 415	471 604 19 996 42 174	20
2811 10 307	- - Stahl-Profilblech-Garagen; Gartenhäuser u.ä. Fertigteilbauten, aus Stahlblech	m² t 1000 EUR	18 369 7 553 15 405	21 213 9 006 18 459	21 213 10 677 21 394	7
2811 10 309	- - Andere Fertigteilbauten und bewohnbare Container	m² t 1000 EUR	144 958 17 251 69 608	110 480 16 778 52 804	138 616 21 235 70 143	28
2811 10 500	- Vorgefertigte Gebäude aus Aluminium	m² t 1000 EUR	7 238 772 7 051	4 972 445 3 683	7 937 733 6 570	9
2811 21 003	Brücken und Brückenelemente, aus Eisen oder Stahl - Verkehrsbrücken und Teile dafür	t 1000 EUR	10 040 26 354	6 509 19 006	11 636 31 450	25
2811 21 005	- Signal-, Rohr- und Kabelbrücken	t 1000 EUR	349 675	411 1 195	621 1 672	8
2811 22 000	Türme und Gittermaste, aus Eisen oder Stahl	t 1000 EUR	45 216 77 083	47 441 80 862	53 730 100 571	31
2811 23 130	Andere Konstruktionen und Konstruk- tionsteile, a.n.g., aus Eisen, Stahl oder Aluminium; vorgearbeitete Bleche, Stäbe, Profile u. dgl., aus Eisen, Stahl oder Aluminium - Gerüst-, Schalungs- oder Stützma- terial, aus Eisen oder Stahl - - Streibausbau (z.B. Grubenstempel; ohne schreitenden hydraulischen Grubenausbau) und Zubehör	t 1000 EUR	15 486	16 934	15 601	6
2811 23 150	- - Streckenausbau (z.B. Streckenbögen) und Zubehör	t 1000 EUR	27 466	26 558	26 116	10
2811 23 170	- - Anderes Gerüst-, Schalungs- oder Stützmaterial, aus Eisen oder Stahl	t 1000 EUR	49 868 146 399	53 567 154 673	62 295 176 433	35
2811 23 300	- Schützen, Wehre u.a. Kon- struktionen für den Wasserbau, aus Eisen oder Stahl	t 1000 EUR	5 081 11 686	3 102 12 235	4 086 14 203	20
2811 23 400	- Isolierbauelemente, Verbundplatten aus zwei Profilblechen mit einer isolierenden Mittellage, aus Stahlblech	t 1000 EUR	78 239 139 204	70 857 128 731	77 947 144 469	43
2811 23 500	- Rollläden u.a. Konstruktionen und Konstruktionsteile, ausschließlich oder hauptsächlich aus Stahlblech	t 1000 EUR	271 935 430 444	301 674 468 570	302 461 587 176	295
2811 23 611	- - Skelettkonstruktionen, Stütz- und Trägerkonstruktionen für den Anlagenbau sowie für andere Zwecke, aus Eisen oder Stahl - - Skelettkonstruktionen für Hallen (z.B. Produktions-, Lager-, Fertigungs-, Freizeithallen)	t 1000 EUR	73 247 132 082	71 772 121 187	73 341 131 405	117

Melde-Nr.	Bezeichnung	Einheit	2. VJ 2006	1. VJ 2007	2. VJ 2007	2. VJ 2007 Anzahl Unternehmen
1	2	3	4	5	6	7
2811 23 612	- - - Skelettkonstruktionen für Büro-, Amts- und Anstaltsgebäude	t 1000 EUR	3 990 7 284	4 099 8 910	4 687 10 437	28
2811 23 613	- - - Skelettkonstruktionen für andere Gebäude (z.B. Bahnhöfe, Flughäfen)	t 1000 EUR	17 580 44 166	18 996 55 805	18 994 57 241	67
2811 23 614	- - - Stütz- u. Trägerkonstruktionen für den Anlagenbau (z.B. für Raffinerien, chemische Industrien, Hütten- und Kraftwerke)	t 1000 EUR	37 775 101 614	30 731 85 538	41 534 127 569	115
2811 23 615	- - - Stütz- u. Trägerkonstruktionen für andere Zwecke	t 1000 EUR	59 204 106 381	121 462 115 575	65 547 135 617	178
	- - - Andere Konstruktionen und zu Konstruktionszwecken vorgearbeitete Stäbe, Profile u.dgl., aus Eisen oder Stahl					
2811 23 691	- - - Ortsfeste Gerüstkonstruktionen	t 1000 EUR	45 532 102 196	55 771 104 757	81 190 148 192	32
2811 23 692	- - - Dachstühle und Teile dafür (z.B. Be- und Überdachungen)	t 1000 EUR	2 071 4 469	2 182 5 240	2 113 5 313	19
2811 23 693	- - - Glasdachkonstruktionen (z.B. Wintergärten)	m² t 1000 EUR	76 065 3 201 18 440	95 207 4 804 25 856	89 992 5 222 28 786	36
2811 23 694	- - - Regale (ohne Fachbodenregale und Systemprofile)	t 1000 EUR	65 294 84 801	77 509 100 081	73 228 107 584	44
2811 23 695	- - - Stahlschutzplanken	t 1000 EUR	25 026 21 841	21 064 19 553	18 066 17 147	8
2811 23 696	- - - Abdeckungen (Lichtgitter) und Roste aus gewalzten oder stranggepressten Stahlprofilen (auch aus Rohren)	t 1000 EUR	67 815 178 086	75 928 208 745	72 710 203 248	175
2811 23 697	- - - Scheren- und Rollgitter	t 1000 EUR				7
2811 23 699	- - - Geländer, Treppen, Markisen- gestelle u.a. Konstruktionen und zu Konstruktionszwecken vorgearbeitete Stäbe, Profile u.dgl., aus Eisen oder Stahl	t 1000 EUR	51 046 171 280	51 973 162 995	58 695 181 599	357
	- Konstruktionen und Konstruktionsteile sowie zu Konstruktionszwecken vorgearbeitete Bleche, Profile u.dgl., aus Aluminium (z.B. vorgefertigte Fassadenelemente; ohne Tore, Türen, Fenster usw.)					
2811 23 701	- - - Skelettkonstruktionen	t 1000 EUR	4 444 28 155	4 058 25 226	4 141 25 205	38
2811 23 703	- - Bauelemente (ohne Tore, Türen, Fenster)	t 1000 EUR	22 260 217 537	19 862 188 801	24 268 256 550	145
2811 23 705	- - Rolläden	t 1000 EUR	6 245 52 135	5 556 46 548	6 604 56 867	32
2811 23 707	- - Scheren- und Rollgitter	t 1000 EUR	703 2 223	854 2 656	890 3 150	8
2811 23 709	- - - Andere Konstruktionen und Konstruktionsteile sowie zu Konstruktionszwecken vorgearbeitete Bleche, Profile u.dgl., aus Aluminium	t 1000 EUR	38 582 313 228	34 718 283 734	41 340 320 805	258
2811 91 000	Installation von selbstproduzierten Metallkonstruktionen	1000 EUR	123 000	155 572	168 016	261
2811 92 000	Reparatur und Instandhaltung von Metallkonstruktionen	1000 EUR	18 689	19 420	21 004	75
	Tore, Türen, Fenster, deren Rahmen und Verkleidungen, Tor- und Türschweller, aus Eisen, Stahl oder Aluminium					
	- aus Eisen oder Stahl					
	- - Tore, Türen und Tor- und Türschweller, deren Rahmen und Verkleidungen					
2812 10 331	- - - Garagentore	St 1000 EUR	210 617 96 082	217 332 99 760	248 064 109 629	15
2812 10 332	- - - Rolltore	St 1000 EUR	6 285 26 892	7 136 30 744	7 269 32 315	19
2812 10 333	- - - Schiebetore	St 1000 EUR	10 422 13 663	9 449 13 233	9 927 14 512	23
2812 10 334	- - - Andere Stahltore	St 1000 EUR	159 166 38 425	138 998 35 204	174 231 37 822	41

Melde-Nr.	Bezeichnung	Einheit	2. VJ 2006	1. VJ 2007	2. VJ 2007	2. VJ 2007 Anzahl Unternehmen
1	2	3	4	5	6	7
2812 10 335	- - - Feuerschutztüren	St 1000 EUR	133 028 47 180	150 171 51 336	138 458 58 074	74
2812 10 337	- - - Stahltürzargen	St 1000 EUR	290 840 18 648	295 245 20 098	323 184 23 067	19
2812 10 339	- - - Andere Türen, Tor- und Türschwellen, deren Rahmen und Verkleidungen	St 1000 EUR	233 570 67 425	268 946 71 623	265 210 80 982	112
2812 10 350	- - Fenster ohne Verglasung, deren Rahmen und Verkleidungen	St 1000 EUR	2 958 2 780	3 229 2 073	3 044 3 042	9
2812 10 370	- - Fenster mit Verglasung, deren Rahmen und Verkleidungen	St 1000 EUR	52 760 12 497	49 418 11 787	47 924 13 347	41
	- aus Aluminium					
	- Tore, Türen und Tor- und Türschwellen, deren Rahmen und Verkleidungen					
2812 10 533	- - - Rolll Tore	St 1000 EUR	5 320 8 080	5 566 7 343	5 613 7 931	28
2812 10 534	- - - Schiebetore	St 1000 EUR	1 608 4 820	1 047 3 617	1 283 3 977	12
2812 10 535	- - - Sektionaltore	St 1000 EUR	2 839 5 793	2 072 5 799	2 228 6 664	24
2812 10 536	- - - Andere Tore	St 1000 EUR	3 360 10 765	2 826 9 162	2 977 9 670	33
2812 10 538	- - - Andere Türen und Tor- und Türschwellen, deren Rahmen und Verkleidungen	St 1000 EUR	280 049 100 791	320 010 92 421	318 017 106 796	225
2812 10 550	- - Fenster ohne Verglasung, deren Rahmen und Verkleidungen	St 1000 EUR	194 274 36 126	190 278 26 513	231 412 29 653	50
2812 10 570	- - Fenster mit Verglasung, deren Rahmen und Verkleidungen	St 1000 EUR	158 176 147 170	149 439 136 833	177 242 156 101	276
2812 90 000	Installation von selbstproduzierten Ausbauelementen aus Stahl und Aluminium	1000 EUR	13 178	12 653	14 305	38
	Tanks, Sammelbehälter, Fässer, Bottiche u.ä. Behälter, aus Eisen, Stahl oder Aluminium, mit einem Fassungsvermögen von mehr als 300 l (ohne solche für verdichtete oder verflüssigte Gase)					
2821 11 100	- für gasförmige Stoffe, aus Eisen oder Stahl (ohne solche für verdichtete oder verflüssigte Gase)	t 1000 EUR	4 356 20 816	4 170 18 111	3 477 14 925	21
	- für flüssige Stoffe, mit Innenauskleidung oder Wärmeschutzverkleidung, aus Eisen oder Stahl					
2821 11 203	- - Heizungsboiler	t 1000 EUR	1 815 11 293	2 309 12 651	2 055 12 139	9
2821 11 207	- - Behälter für chemische Stoffe	t 1000 EUR	864 4 922	831 5 787	1 169 7 480	12
2821 11 208	- - Andere Behälter für flüssige Stoffe, mit Innenauskleidung oder Wärmeschutzverkleidung, aus Eisen oder Stahl	t 1000 EUR	7 978 16 768	8 248 14 078	9 247 15 942	13
	- Andere Behälter für flüssige Stoffe, aus Eisen oder Stahl					
2821 11 303	- - Druckwasserkessel	t 1000 EUR	2 180 9 812	2 125 10 255	2 139 11 441	12
2821 11 309	- - Andere Behälter für flüssige Stoffe	t 1000 EUR	25 072 96 924	21 231 97 645	24 071 131 118	78
	- für feste Stoffe, aus Eisen oder Stahl					
2821 11 503	- - Müllgroßbehälter	t 1000 EUR	6 667 12 040	7 653 13 336	8 077 14 341	10
2821 11 509	- - Andere Behälter für feste Stoffe	t 1000 EUR	26 549 65 424	27 616 66 787	29 311 71 810	64
2821 11 700	- für Stoffe aller Art, aus Aluminium	t 1000 EUR	806 7 835	820 .	784 .	7
	Behälter für verdichtete oder verflüssigte Gase, aus Eisen oder Stahl sowie aus Aluminium					
2821 12 300	- aus Eisen oder Stahl	t 1000 EUR	14 072 42 997	15 608 51 274	16 096 50 858	25
2821 12 500	- aus Aluminium	t 1000 EUR	.	.	.	1
2821 91 000	Installation von Tanks, Sammelbehältern u.ä. Behältern, aus Eisen, Stahl oder Aluminium	1000 EUR	.	1 460	1 283	6

Melde-Nr.	Bezeichnung	Einheit	2. VJ 2006	1. VJ 2007	2. VJ 2007	2. VJ 2007 Anzahl Unternehmen
1	2	3	4	5	6	7
2821 92 000	Reparatur und Instandhaltung von Tanks, Sammelbehältern u.ä. Behältern aus Eisen, Stahl oder Aluminium	1000 EUR	70 002	66 594	99 314	47
2822 11 300	Heizkörper für Zentralheizungen und Teile dafür - aus Gusseisen	1000 t EUR	.	8 032	.	2
2822 11 500	- aus anderem Material	1000 t EUR	46 575 104 433	54 944 118 368	48 837 109 022	23
2822 12 030	Zentralheizungskessel (ohne Dampfkessel) - mit Gasbeheizung	1000 St EUR	212 855 91 903	193 028 91 417	164 162 81 742	7
2822 12 050	- mit Ölbeheizung	1000 St EUR	43 323 62 734	30 750 40 991	31 584 45 425	9
2822 12 070	- mit anderer Beheizung	1000 St EUR	21 447 48 911	21 847 47 314	19 644 46 007	12
2822 13 000	Teile für Zentralheizungskessel	1000 EUR	35 955	35 795	35 920	14
2822 91 000	Installation von Zentralheizungskesseln mit industrieller Kapazität	1000 EUR	.	-	-	-
2822 92 000	Reparatur und Instandhaltung von Zentralheizungskesseln mit industrieller Kapazität	1000 EUR	.	.	.	1
2830 11 100	Dampfkessel (Dampferzeuger) für die Heißwasser- und Niederdruckdampferzeugung; Kessel zum Erzeugen von überhitztem Wasser - Wasserrohrkessel mit einer Dampfleistung von mehr als 45t/h	1000 St EUR	.	.	-	-
2830 11 300	- Wasserrohrkessel mit einer Dampfleistung von 45t/h oder weniger	1000 St EUR	178 17 066	151 19 685	137 26 142	5
2830 11 500	- Flammrohrkessel, Rauchrohrkessel u.ä. Dampfkessel (einschl. kombinierter Kessel (Hybridkessel))	1000 St EUR	.	22 481	29 354	5
2830 11 700	- Kessel zum Erzeugen von überhitztem Wasser	1000 St EUR	9 .	7 .	. .	2
2830 12 300	Hilfsapparate für Zentralheizungskessel, Dampfkessel und Kessel zum Erzeugen von überhitztem Wasser; Kondensatoren für Dampfkraftmaschinen - Hilfsapparate für Zentralheizungskessel, Dampfkessel und Kessel zum Erzeugen von überhitztem Wasser	1000 t EUR	5 660 41 028	7 369 44 630	7 510 46 904	17
2830 12 500	- Kondensatoren für Dampfkraftmaschinen	1000 t EUR	-	-	-	-
2830 13 300	Teile für Dampfkessel, Kessel zum Erzeugen von überhitztem Wasser, Hilfsapparate für Kessel und Kondensatoren für Dampfkraftmaschinen - Teile für Dampfkessel und Kessel zum Erzeugen von überhitztem Wasser	1000 EUR	8 508	9 782	11 319	12
2830 13 500	- Teile für Hilfsapparate für Kessel und Kondensatoren für Dampfkraftmaschinen	1000 EUR	.	.	4 202	3
2830 21 000	Kernreaktoren (EURATOM)	1000 t EUR	-	-	-	-
2830 22 000	Teile für Kernreaktoren (EURATOM)	1000 EUR	.	.	.	1
2830 91 000	Installation von Dampfkesseln (ohne Zentralheizungskessel) einschl. Verlegen von Rohrnetzen aus Metall in Industrieanlagen	1000 EUR	396 085	361 293	463 253	164
2830 92 000	Reparatur und Instandhaltung von Dampfkesseln (ohne Zentralheizungskessel) und Rohrnetzen aus Metall in Industrieanlagen	1000 EUR	92 608	93 469	111 429	56
2840 11 330	Freiformschmiedestücke, Kaltfließpressteile, aus Stahl und NE-Metall - Freiformschmiedestücke aus Stahl und NE-Metall - - Wellen aus Stahl	1000 t EUR	15 428 72 329	15 940 81 669	14 470 79 673	10

4 Produktion nach Güterarten - Deutschland

Melde-Nr.	Bezeichnung	Einheit	2. VJ 2006	1. VJ 2007	2. VJ 2007	2. VJ 2007 Anzahl Unternehmen
1	2	3	4	5	6	7
2840 11 353	- - Andere Freiformschmiedestücke aus Stahl - - - Geschmiedete und gewalzte Ringe bis 125 kg Rohgewicht	t 1000 EUR	18 227 58 051	19 976 61 706	19 712 63 809	15
2840 11 355	- - - Andere Freiformschmiedestücke bis 125 kg Rohgewicht	t 1000 EUR	596 4 860	735 5 602	665 5 940	14
2840 11 357	- - - Geschmiedete und gewalzte Ringe über 125 kg Rohgewicht	t 1000 EUR	38 465 71 711	46 886 100 857	44 991 98 121	16
2840 11 359	- - - Andere Freiformschmiedestücke über 125 kg Rohgewicht	t 1000 EUR	39 653 153 636	48 099 225 690	46 923 215 541	19
2840 11 370	- - Freiformschmiedestücke aus NE-Metall	t 1000 EUR	.	.	.	2
2840 11 510	- Kaltfließpressteile aus Stahl und NE-Metall - - aus Stahl - - - für Straßenfahrzeuge	t 1000 EUR	21 073 67 552	37 795 80 662	46 256 81 997	21
2840 11 520	- - - Wellen	t 1000 EUR	.	872	2 456	6
2840 11 530	- - - für Motoren und Antriebs- elemente	t 1000 EUR	2 513 10 695	2 962 11 933	3 139 12 575	9
2840 11 540	- - - für sonstige Maschinen- bauerzeugnisse	t 1000 EUR	2 955 6 741	3 849 8 777	4 063 10 748	13
2840 11 560	- - - für elektrotechnische Erzeugnisse	t 1000 EUR	355 2 986	375 3 402	372 3 442	5
2840 11 570	- - - für sonstige Verwendungs- zwecke	t 1000 EUR	17 063 26 426	19 290 28 376	17 186 29 226	18
2840 11 580	- - aus NE-Metall	t 1000 EUR	3 670 29 999	4 080 35 173	3 792 35 507	18
2840 12 100	Gesenkschmiedeteile aus Stahl und NE-Metall - aus Stahl - - für Straßenfahrzeuge	t 1000 EUR	193 671 407 288	227 253 466 838	204 332 446 854	48
2840 12 230	- - Wellen und Teile aus Stahl für Wälzlager	t 1000 EUR	.	.	.	2
2840 12 250	- - - für Wälzlager und Gleitlager	t 1000 EUR	.	.	.	1
2840 12 300	- - für Motoren und Antriebs- elemente	t 1000 EUR	62 186 134 252	73 015 164 398	69 597 152 127	9
2840 12 400	- - für Maschinen, Apparate und Geräte für die Land- und Forstwirtschaft oder den Gartenbau	t 1000 EUR	5 487 12 248	6 490 14 749	5 911 12 940	16
2840 12 500	- - für Hebezeuge und Förder- mittel	t 1000 EUR	7 880 41 221	7 529 40 416	8 270 43 918	19
2840 12 600	- - für Bau- und Baustoffmaschinen	t 1000 EUR	8 712 19 761	10 396 24 200	9 716 23 523	14
2840 12 700	- - für sonstige Maschinenbauerzeugnisse	t 1000 EUR	16 778 49 381	18 372 57 297	17 468 55 585	29
2840 12 800	- - für sonstige Verwendungszwecke	t 1000 EUR	30 834 88 072	40 842 114 683	39 626 115 984	41
2840 12 900	- aus NE-Metall	t 1000 EUR	9 306 101 280	11 971 122 171	11 914 117 736	12
2840 13 100	Blechformteile, aus Stahl und NE-Metall - aus Stahl - - für Straßenfahrzeuge	t 1000 EUR	521 336 1 245 127	542 775 1 304 903	551 837 1 298 171	234
2840 13 200	- - für Motoren und Antriebsselemente	t 1000 EUR	23 575 68 328	25 327 76 417	24 556 74 812	31
2840 13 300	- - für sonstige Maschinenbauerzeugnisse	t 1000 EUR	37 638 102 282	45 153 129 510	44 332 126 734	133
2840 13 400	- - für elektrotechnische Erzeugnisse	t 1000 EUR	40 336 192 004	48 274 228 311	48 285 227 712	142
2840 13 500	- - für sonstige Verwendungszwecke	t 1000 EUR	239 209 766 188	272 976 891 229	280 013 887 488	434
2840 13 700	- aus NE-Metall	t 1000 EUR	19 059 156 160	20 381 170 593	20 282 169 266	115

Melde-Nr.	Bezeichnung	Einheit	2. VJ 2006	1. VJ 2007	2. VJ 2007	2. VJ 2007 Anzahl Unternehmen
1	2	3	4	5	6	7
2840 20 100	Pulvermetallurgische Erzeugnisse aus Stahlpulver oder NE-Metallpulver - aus Stahlpulver - - für Straßenfahrzeuge	t 1000 EUR	4 389 49 643	4 796 57 683	4 796 55 949	9
2840 20 200	- - Gleitlager und Lagerschalen	t 1000 EUR	- -	- -	- -	-
2840 20 300	- - für Motoren und Antriebs-elemente	t 1000 EUR	2
2840 20 400	- - für sonstige Maschinen-bauerzeugnisse	t 1000 EUR	596 7 663	697 8 972	490 6 279	7
2840 20 500	- - für elektrotechnische Erzeugnisse	t 1000 EUR	460 4 801	543 5 544	415 4 278	4
2840 20 700	- - für sonstige Verwendungszwecke	t 1000 EUR	3 555 34 925	3 829 39 349	3 697 38 566	11
2840 20 800	- aus NE-Metallpulver	t 1000 EUR	674 37 703	834 51 016	852 50 712	10
2851 11 300	Metallische Überzüge - durch Aufschmelzen	1000 EUR	113 440	146 552	160 562	102
2851 11 500	- durch Warmspritzen	1000 EUR	31 188	37 329	40 429	22
2851 11 700	- Zinküberzug durch Elektrolyse und chemische Verfahren	1000 EUR	149 507	171 697	177 178	131
2851 11 900	- Andere metallische Überzüge (z.B. Nickel-, Kupfer-, Chromüberzüge, vergolden, versilbern, platinieren) durch Elektrolyse und chemische Verfahren	1000 EUR	205 168	243 402	229 108	181
2851 12 300	Nichtmetallische Überzüge - Kunststoffüberzüge	1000 EUR	52 204	60 266	55 304	55
2851 12 500	- Andere Überzüge (z.B. wirbelsintern, phosphatieren, gummieren usw.)	1000 EUR	27 697	31 715	30 147	49
2851 21 000	Wärmebehandlung von Metallen (ohne metallische Überzüge), (z.B. härten, vergüten)	1000 EUR	170 234	185 610	192 800	112
2851 22 300	Andere Veredlung von Metalloberflächen - Lackierung, Glasur	1000 EUR	130 466	140 967	141 205	148
2851 22 500	- Anodische Oxidation (eloxieren)	1000 EUR	75 520	113 258	110 535	77
2851 22 700	- Hochvakuumverdampfung (CVD/PVD)	1000 EUR	72 385	80 053	83 915	25
2851 22 900	- Andere Veredlung von Metalloberflächen, a.n.g. (z.B. entgraten, sandstrahlen)	1000 EUR	352 021	348 853	343 893	177
2852 10 310	Mechanikleistungen, a.n.g. - Drehteile aus Metall für Armaturen, sonstige Maschinen-bauerzeugnisse, Straßen-, Luft- und Raumfahrzeuge - - für Armaturen (einschl. Sanitärarmaturen)	t 1000 EUR	11 347 99 488	13 874 134 230	12 997 128 648	75
2852 10 330	- - für sonstige Maschinenbauerzeugnisse	t 1000 EUR	24 539 183 812	31 319 235 677	31 196 232 556	273
2852 10 350	- - für Straßenfahrzeuge	t 1000 EUR	53 269 391 238	57 712 442 206	56 273 436 911	156
2852 10 370	- - für Luft- und Raumfahrzeuge	t 1000 EUR	8 966	11 370	11 434	25
2852 10 530	- Drehteile aus Metall für elektrotechnische, feinmechanische und optische Erzeugnisse - - für elektrotechnische Erzeugnisse	t 1000 EUR	4 207 57 467	4 659 62 534	4 531 62 530	73
2852 10 550	- - für feinmechanische und optische Erzeugnisse	t 1000 EUR	1 683 45 986	1 842 50 475	1 655 47 118	65
2852 10 700	- Drehteile aus Metall für sonstige Erzeugnisse	t 1000 EUR	35 014 332 666	42 178 402 879	44 230 413 436	364
2852 20 001	Andere Mechanikleistungen, a.n.g. - Schlosser- und Schweißerarbeiten an metallischen Werkstücken	1000 EUR	187 806	270 207	284 397	390
2852 20 003	- Schleifarbeiten an metallischen Werkstücken	1000 EUR	128 051	147 676	151 377	127
2852 20 005	- Beschlag- und Kunstschmiedearbeiten an metallischen Werkstücken	1000 EUR	146	153	235	7

Melde-Nr.	Bezeichnung	Einheit	2. VJ 2006	1. VJ 2007	2. VJ 2007	2. VJ 2007 Anzahl Unternehmen
1	2	3	4	5	6	7
2852 20 007	- Allgemeine mechanische Reparatur, Instandhaltung, Service und Wartung von Maschinen	1000 EUR	9 375	8 361	10 976	50
2852 20 009	- Sonstige Mechanikleistungen, a.n.g.	1000 EUR	321 454	382 204	388 589	312
2861 11 130	Messer (ohne solche für Maschinen); Griffe und Klingen für Messer; Scheren und Scherenblätter - Tischmesser (ohne Fisch- und Buttermesser) mit feststehender Klinge - mit Griffen aus nichtrostendem Stahl	1000 St 1000 EUR	585 1 349	421 936	477 1 086	4
2861 11 190	- - Andere Tischmesser - Andere Messer mit feststehender Klinge	1000 St 1000 EUR	: :	: :	: :	2
2861 11 203	- - geschmiedet, aus Edelstahl	1000 St 1000 EUR	1 200 23 662	1 281 23 607	1 409 26 337	6
2861 11 205	- - gestanzt, aus Edelstahl	1000 St 1000 EUR	2 422 9 534	2 322 12 820	2 468 8 445	9
2861 11 209	- - Andere Messer	1000 St 1000 EUR	. :	1 084 4 004	1 031 3 925	4
2861 11 300	- Messer mit nicht feststehender Klinge (einschl. Klappmessern für den Gartenbau)	1000 St 1000 EUR	70 :	95 1 141	95 1 156	3
2861 11 500	- Griffe, aus unedlen Metallen und Klingen für Messer (einschl. technischer Klingen)	1000 St 1000 EUR	25 394 9 442	29 937 11 325	28 965 10 818	5
2861 11 703	- Scheren und Scherenblätter - - geschmiedet, aus Stahl	1000 St 1000 EUR	741 5 836	927 7 335	1 047 8 040	10
2861 11 705	- - geschmiedet, aus Edelstahl	1000 St 1000 EUR	1 608 6 081	1 875 6 635	1 663 5 965	5
2861 11 709	- - Andere Scheren und Scherenblätter	1000 St 1000 EUR	274 1 136	184 920	239 942	3
2861 12 400	Rasierapparate, Rasiermesser, Rasierklingen u.a. Teile für Rasierapparate und -messer - Rasiermesser und Rasierapparate (ohne elektrische), Teile davon (ohne Rasierklingen)	1000 EUR	1 045	831	976	3
2861 12 500	- Rasierklingen (einschl. Rasierklingenrohlingen im Band)	1000 St 1000 EUR	660 572 101 854	746 722 121 023	616 639 104 680	4
2861 13 300	Andere Schneidwaren; Instrumente und Zusammenstellungen für die Hand- und Fußpflege - Papier-, Radiermesser, Brief- öffner, Bleistiftspitzer und Klingen dafür	1000 St 1000 EUR	38 740 4 732	24 932 3 423	43 200 4 907	4
2861 13 500	- Instrumente und Zusammenstellungen, für die Hand- oder Fußpflege (einschl. Nagelfeilen)	1000 St 1000 EUR	17 008 3 473	17 207 3 998	17 330 3 977	9
2861 13 700	- Andere Schneidwaren (z.B. Haarschneide- und -scherapparate; Spalt-, Hack-, Wiegemeser für Metzger oder Küchengebrauch)	1000 St 1000 EUR	: :	: :	: :	1
2861 14 400	Löffel, Gabeln, Schöpfkellen, Schaumlöffel, Tortenheber, Fisch- messer, Buttermesser, Zucker- zangen u.ä. Erzeugnisse - aus nichtrostendem Stahl oder anderem unedlen Metall	1000 St 1000 EUR	3 888 8 521	3 134 7 310	3 439 7 076	8
2861 14 700	- aus verschiedenen Basismetallen, versilbert, vergoldet oder platiniert	1000 St 1000 EUR	500	1 067	882	3
2862 10 100	Handwerkzeuge für die Land- wirtschaft, den Gartenbau oder die Forstwirtschaft - Spaten und Schaufeln	St 1000 EUR	293 786 1 972	281 684 1 958	297 110 1 943	4
2862 10 200	- Gabeln	St 1000 EUR	: :	: :	: :	1
2862 10 300	- Spitzhacken, Hacken aller Art, Rechen und Schaber	St 1000 EUR	262 305 1 619	280 071 1 906	224 572 1 523	6
2862 10 400	- Äxte, Beile, Häpen u.ä. Werkzeuge zum Hauen oder Spalten	St 1000 EUR	478 656 2 681	487 585 3 110	446 434 2 410	3

Melde-Nr.	Bezeichnung	Einheit	2. VJ 2006	1. VJ 2007	2. VJ 2007	2. VJ 2007 Anzahl Unternehmen
1	2	3	4	5	6	7
2862 10 500	- Garten-, Rosenschere u.ä. mit einer Hand zu betätigende Scheren (einschl. Geflügelscheren)	St 1000 EUR	712 915 4 814	789 527 6 704	638 626 4 917	3
2862 10 600	- Heckenschere, Baumschere u.ä. mit zwei Händen zu betätigende Scheren	St 1000 EUR	82 092 1 569	.	.	2
2862 10 700	- Andere Handwerkzeuge (ohne Klappmesser) für Landwirtschaft, Gartenbau oder Forstwirtschaft	St 1000 EUR	185 430 3 480	189 712 2 624	180 909 3 492	5
2862 20 100	Handsägen; Sägeblätter aller Art (einschl. Fräs-sägeblätter und nicht gezahnte Sägeblätter) - Handsägen	kg 1000 EUR	682 588 4 047	757 352 4 571	659 047 3 999	8
2862 20 203	- Bandsägeblätter - für die Metallbearbeitung	kg 1000 EUR	2 040 877 43 801	2 311 066 49 540	2 320 910 50 511	7
2862 20 205	- für die Bearbeitung anderer Stoffe	kg 1000 EUR	.	.	.	1
2862 20 301	- Kreissägeblätter (einschl. Fräs-sägeblätter) mit arbeitendem Teil aus Stahl - für die Metallbearbeitung	kg 1000 EUR	902 537 6 871	914 522 7 224	961 396 7 629	10
2862 20 309	- für die Bearbeitung anderer Stoffe	kg 1000 EUR	866 307 6 620	959 057 7 591	889 276 7 214	7
2862 20 501	- Kreissägeblätter (einschl. Fräs-sägeblätter) mit arbeitendem Teil aus anderen Stoffen, einschl. Teile dafür - Segmentsägeblätter - mit arbeitendem Teil aus gesinterten Hartmetallen	kg 1000 EUR	121 390 1 737	142 111 1 688	127 604 1 566	4
2862 20 502	- mit arbeitendem Teil aus Diamant oder agglomerierten Diamanten	kg 1000 EUR	447 024 5 157	475 894 4 974	445 349 5 161	8
2862 20 508	- Andere Kreissägeblätter - mit arbeitendem Teil aus gesinterten Hartmetallen	kg 1000 EUR	286 798 9 971	362 234 12 034	374 837 12 634	7
2862 20 509	- mit arbeitendem Teil aus Diamant oder agglomerierten Diamanten	kg 1000 EUR	19 612 2 330	21 519 2 810	26 774 3 331	4
2862 20 910	- Sägeketten, Langsägeblätter, andere Sägeblätter - Sägeketten	kg 1000 EUR	-	-	-	-
2862 20 933	- Langsägeblätter für die Metallbearbeitung - mit arbeitendem Teil aus Stahl	kg 1000 EUR	46 881 1 712	113 426 2 934	104 996 2 957	7
2862 20 939	- mit arbeitendem Teil aus anderen Stoffen	kg 1000 EUR	.	.	.	2
2862 20 952	- Andere Sägeblätter mit arbeitendem Teil aus Stahl, für die Metallbearbeitung sowie mit arbeitendem Teil aus anderen Stoffen für die Bearbeitung aller Stoffe - mit arbeitendem Teil aus Stahl und gesinterten Hartmetallen, für die Metallbearbeitung	kg 1000 EUR	102 265 1 413	116 442 1 681	115 794 2 159	4
2862 20 955	- mit arbeitendem Teil aus gesinterten Hartmetallen, für die Bearbeitung anderer Stoffe	kg 1000 EUR	178 431 3 584	221 329 4 405	208 625 4 143	4
2862 20 957	- mit arbeitendem Teil aus Diamant oder agglomerierten Diamanten	kg 1000 EUR	4 521 494	.	.	3
2862 20 990	- Andere Sägeblätter mit arbeitendem Teil aus Stahl, für die Bearbeitung anderer Stoffe	kg 1000 EUR	276 340 6 093	329 038 7 006	293 975 8 035	8
2862 30 130	Andere Handwerkzeuge - Feilen, Raspeln, Pinzetten, Kneifzangen, andere Zangen u.ä. Handwerkzeuge - Feilen, Raspeln u.ä. Werkzeuge	kg 1000 EUR	.	.	.	3
2862 30 150	- Pinzetten	kg 1000 EUR	-	-	-	-
2862 30 170	- Kneifzangen u.ä. Zangen (auch zum Schneiden) u.ä. Werkzeuge (ohne Lochzangen)	kg 1000 EUR	3 109 569 51 390	3 803 103 65 528	3 476 387 61 110	26

Melde-Nr.	Bezeichnung	Einheit	2. VJ 2006	1. VJ 2007	2. VJ 2007	2. VJ 2007 Anzahl Unternehmen
1	2	3	4	5	6	7
2862 30 230	- Scheren zum Schneiden von Metallen u.ä., Rohr-, Bolzenschneider, Lochseisen, Lochzangen u.ä. Werkzeuge	kg 1000 EUR	153 600 2 781	177 120 3 326	165 350 3 055	6
2862 30 250	- Rohr-, Bolzenschneider, Lochseisen, Lochzangen u.ä. Werkzeuge	kg 1000 EUR	102 617 2 222	81 409 1 909	69 600 1 710	6
2862 30 330	- Von Hand zu betätigende Schrauben- u. Spannschlüssel, Steckschlüsselsätze - Schrauben- und Spannschlüssel - mit nicht verstellbarer Spannweite	kg 1000 EUR	3 055 083 24 638	4 447 949 29 041	5 851 162 29 425	13
2862 30 350	- mit verstellbarer Spannweite	kg 1000 EUR	87 580 998	106 590 1 180	102 139 1 107	3
2862 30 370	- Steckschlüsselsätze, auswechselbar (auch mit Halter, Verbindungs- und Antriebsteilen)	kg 1000 EUR	2 233 193 26 062	2 475 570 29 023	2 477 179 28 755	13
2862 30 530	- Bohrwerkzeuge, Gewindeschneid- und Gewindebohrwerkzeuge; Hämmer und Fäustel; Hobel, Stechbeitel u.ä. Schneidwerkzeuge, für die Holzbearbeitung - Bohrwerkzeuge, Gewindeschneid- und Gewindebohrwerkzeuge	kg 1000 EUR	67 705 1 694	77 873 1 857	77 508 1 989	6
2862 30 550	- Hämmer und Fäustel	kg 1000 EUR	398 288 2 927	432 978 3 142	448 530 3 221	4
2862 30 570	- Hobel, Stech-, Hohlbeitel u.ä. Schneidwerkzeuge, für die Holzbearbeitung	kg 1000 EUR	29 092 981	.	.	4
2862 30 630	- Schraubenzieher, Haushaltswerkzeuge - Schraubenzieher (Schraubendreher)	kg 1000 EUR	1 922 251 20 187	2 344 547 25 685	2 130 016 22 661	14
2862 30 650	- Haushaltswerkzeuge (z.B. nicht-elektrische Dosenöffner, Schraubenzieher, Entkerner)	kg 1000 EUR	690 335 8 373	768 640 8 201	599 381 7 908	9
2862 30 730	- Werkzeuge für Maurer, Former, Gießer u.ä.; Werkzeuge zum Nieten, Befestigen von Bolzen, Dübeln; Glasschneider, Aufreiber, Nietzieher u.ä. Handwerkzeuge, a.n.g. - Werkzeuge für Maurer, Former und Gießer, Zementarbeiter, Gipser und Maler	kg 1000 EUR	775 159 5 511	998 054 6 458	938 024 5 963	11
2862 30 770	- Niet-, Bolzenschließ- u.ä. Geräte, Glasschneider, Aufreiber, Nietzieher usw., Heftklammer-, Federdruckgeräte u.ä. Handwerkzeuge	kg 1000 EUR	1 745 503 23 755	1 807 231 25 215	1 743 242 23 355	18
2862 30 830	- Lötampen u.dgl.; Schraubstöcke, Schraubzwingen u.dgl.; Ambosse; tragbare Feldschmieden; Schleifapparate zum Hand- od. Fußbetrieb - Lötampen u.dgl.	kg 1000 EUR	- -	- -	- -	-
2862 30 850	- Schraubstöcke, Schraubzwingen u.dgl., Feilkloben u.ä. Spannwerkzeuge	kg 1000 EUR	10 219	1 342 519 10 343	1 351 350 11 276	5
2862 30 870	- Ambosse; tragbare Feldschmieden; Schleifapparate zum Hand- oder Fußbetrieb	kg 1000 EUR	.	.	.	2
2862 40 141	Auswechselbare Werkzeuge zur Verwendung in mechanischen oder nichtmechanischen Handwerkzeugen oder in Werkzeugmaschinen - Werkzeuge zum Herstellen von Innen- und Außengewinden - Werkzeuge zum Herstellen von Innengewinden, für die Metallbearbeitung - mit arbeitendem Teil aus gesinterten Hartmetallen	kg 1000 EUR	275 186	1 250 232	1 122 403	4
2862 40 149	- mit arbeitendem Teil aus anderen Stoffen	kg 1000 EUR	922 560 49 065	1 130 570 58 919	1 167 011 59 827	15

Melde-Nr.	Bezeichnung	Einheit	2. VJ 2006	1. VJ 2007	2. VJ 2007	2. VJ 2007 Anzahl Unternehmen
1	2	3	4	5	6	7
2862 40 161	- - Werkzeuge zum Herstellen von Außengewinden, für die Metallbearbeitung	kg	101 711	.	.	7
	- - Gewindewälzwerkzeuge (z.B. Gewindewälzrollen, -backen, -walzköpfe), für die Metallbearbeitung	1000 EUR	8 963	.	.	
2862 40 169	- - - Gewindeschneidwerkzeuge für die Metallbearbeitung	kg	41 048	63 335	54 166	7
		1000 EUR	5 462	7 179	6 742	
2862 40 190	- - Andere Werkzeuge zum Herstellen von Innen- und Außengewinden	kg				4
		1000 EUR	281	320	298	
2862 40 230	- Bohrwerkzeuge mit arbeitendem Teil aus Diamant oder gesinterten Hartmetallen, Mauerbohrer	kg	10 984	11 094	12 008	8
	- Bohrwerkzeuge mit arbeitendem Teil aus Diamant oder agglomeriertem Diamant	1000 EUR	5 103	6 253	7 012	
2862 40 250	- - Mauerbohrer mit arbeitendem Teil aus anderen Stoffen	kg	3 525 490	3 826 305	3 377 830	8
		1000 EUR	31 514	32 232	29 263	
2862 40 270	- - Bohrwerkzeuge mit arbeitendem Teil aus gesinterten Hartmetallen, für die Metallbearbeitung	kg	563 000	701 532	703 568	24
		1000 EUR	67 189	77 611	80 304	
2862 40 310	- Bohrwerkzeuge für die Metallbearbeitung (ohne solche mit arbeitendem Teil aus gesinterten Hartmetallen), andere Bohrwerkzeuge	kg				
	- Bohrwerkzeuge für die Metallbearbeitung mit arbeitendem Teil aus Schnellarbeitsstahl	1000 EUR	1 529 834	2 048 325	2 202 480	17
			45 754	44 183	45 655	
2862 40 330	- - Bohrwerkzeuge für die Metallbearbeitung mit arbeitendem Teil aus anderen Stoffen	kg	101 558	196 427	84 929	11
		1000 EUR	16 598	21 808	16 293	
2862 40 350	- - Andere Bohrwerkzeuge	kg	74 918	204 102	187 820	12
		1000 EUR	16 555	19 036	19 029	
2862 40 370	- Reibahlen, Ausbohr- und Räumwerkzeuge	kg				
	- Reibahlen, Ausbohr- und Räumwerkzeuge mit arbeitendem Teil aus Diamant oder agglomeriertem Diamant	1000 EUR	.	8 954	8 656	3
			.	4 428	3 998	
2862 40 441	- - Reibahlen und Ausbohrwerkzeuge, für die Metallbearbeitung mit arbeitendem Teil aus gesinterten Hartmetallen	kg	184 591	175 697	158 817	15
		1000 EUR	18 188	18 975	17 460	
2862 40 449	- - Reibahlen und Ausbohrwerkzeuge, für die Metallbearbeitung mit arbeitendem Teil aus anderen Stoffen	kg	173 512	213 270	234 912	14
		1000 EUR	11 824	13 946	14 917	
2862 40 450	- - Reibahlen, Ausbohrwerkzeuge und Räumwerkzeuge (ohne solche für die Metallbearbeitung)	kg	.	.	.	1
		1000 EUR	.	.	.	
2862 40 480	- - Räumwerkzeuge für die Metallbearbeitung	kg	305 124	330 119	358 041	10
		1000 EUR	11 337	11 008	11 808	
2862 40 503	- Fräswerkzeuge mit arbeitendem Teil aus gesinterten Hartmetallen, für die Metallbearbeitung	kg	10 729	12 213	20 610	6
	- - Wälzfräswerkzeuge z.B. für Verzahnungen	1000 EUR	1 588	1 686	2 299	
2862 40 505	- - Andere Fräswerkzeuge, z.B. für Verzahnungen	kg	472 197	462 080	492 085	27
		1000 EUR	61 919	43 228	45 410	
2862 40 610	- - Andere Fräswerkzeuge mit arbeitendem Teil aus anderen Stoffen für die Metallbearbeitung	kg	228 069	238 448	239 353	16
	- - Schaftfräser	1000 EUR	18 495	21 521	19 934	
2862 40 650	- - Wälzfräswerkzeuge	kg	92 650	100 959	93 492	9
		1000 EUR	10 585	13 170	11 221	
2862 40 670	- - Andere Fräswerkzeuge	kg	104 119	141 227	129 782	22
	- - für die Bearbeitung anderer Stoffe	1000 EUR	15 361	19 891	19 374	
2862 40 693	- - mit arbeitendem Teil aus gesinterten Hartmetallen	kg	228 256	239 093	230 321	15
		1000 EUR	13 838	13 934	13 230	
2862 40 699	- - mit arbeitendem Teil aus anderen Stoffen	kg	114 387	123 754	121 535	10
		1000 EUR	9 656	9 364	9 916	

4 Produktion nach Güterarten - Deutschland

Melde-Nr.	Bezeichnung	Einheit	2. VJ 2006	1. VJ 2007	2. VJ 2007	2. VJ 2007 Anzahl Unternehmen
1	2	3	4	5	6	7
2862 40 710	- Drehwerkzeuge für die Metallbearbeitung - mit arbeitendem Teil aus Cermets	kg 1000 EUR	358 242 25 534	17 685	15 279	17
2862 40 741	- mit arbeitendem Teil aus anderen Stoffen - mit arbeitendem Teil aus Diamant oder agglomeriertem Diamant	kg 1000 EUR	183 340 10 331	163 595 9 637	223 163 11 091	9
2862 40 749	- mit arbeitendem Teil aus anderen Stoffen	kg 1000 EUR	123 912 10 391	151 359 12 836	145 481 12 157	12
2862 40 790	- für die Bearbeitung anderer Stoffe	kg 1000 EUR	12 731 1 317	15 843 1 326	1 770	4
2862 40 810	- Andere auswechselbare Werkzeuge - mit arbeitendem Teil aus Diamant oder agglomeriertem Diamant	kg 1000 EUR	65 286 16 615	35 496 18 275	32 839 17 266	15
2862 40 830	- Schraubendrehereinsätze mit arbeitendem Teil aus anderen Stoffen	kg 1000 EUR	211 050 7 968	241 312 8 958	255 423 9 686	9
2862 40 850	- Verzahnwerkzeuge (ohne Fräswerkzeuge) mit arbeitendem Teil aus anderen Stoffen	kg 1000 EUR	.	.	.	2
2862 40 870	- Andere auswechselbare Werkzeuge mit arbeitendem Teil aus gesinterten Hartmetallen	kg 1000 EUR	912 736 32 079	538 722 34 504	405 489 33 936	29
2862 40 891	- Andere auswechselbare Werkzeuge mit arbeitendem Teil aus anderen Stoffen - für die Metallbearbeitung	kg 1000 EUR	2 163 356 24 300	2 312 958 25 151	2 183 328 25 622	28
2862 40 899	- für die Bearbeitung anderer Stoffe	kg 1000 EUR	406 785 6 192	664 334 .	623 237 .	10
2862 50 130	- Andere Werkzeuge - Erd-, Gesteins- oder Tiefbohrwerkzeuge - mit arbeitendem Teil aus Cermets	kg 1000 EUR	776 587 10 048	746 061 8 855	598 245 7 065	6
2862 50 150	- mit arbeitendem Teil aus Diamant oder agglomeriertem Diamant (einschl. Teilen)	kg 1000 EUR	.	.	.	3
2862 50 170	- mit arbeitendem Teil aus anderen Stoffen (einschl. Teilen)	kg 1000 EUR	1 119 005 14 606	2 263 472 28 259	2 241 033 .	5
2862 50 230	- Ziehwerkzeuge und Pressmatrizen zum Ziehen, Strang- oder Fließpressen von Metallen - mit arbeitendem Teil aus Diamant oder agglomeriertem Diamant	kg 1000 EUR	2 481 1 303	2 564 1 163	2 303 1 197	3
2862 50 241	- mit arbeitendem Teil aus anderen Stoffen - mit arbeitendem Teil aus gesinterten Hartmetallen	kg 1000 EUR	354 314 12 821	372 097 13 417	374 615 13 362	14
2862 50 249	- mit arbeitendem Teil aus anderen Stoffen	kg 1000 EUR	284 053 9 753	278 764 10 430	286 075 11 001	16
2862 50 331	- Press-, Präge-, Tiefzieh-, Gesenkschmiede-, Stanz- oder Lochwerkzeuge; Teile dafür - für die Metallbearbeitung - für die Blechumformung	kg 1000 EUR	15 093 386 231 883	17 544 791 230 852	18 950 148 256 976	212
2862 50 339	- für andere Metallbearbeitung	kg 1000 EUR	22 102 841 165 974	10 531 554 160 443	11 220 539 137 848	187
2862 50 390	- für die Bearbeitung anderer Stoffe	kg 1000 EUR	1 630 480 43 742	1 640 420 42 780	1 803 071 46 854	51
2862 50 433	- Messer und Schneidklingen, für die Metall- und Holzbearbeitung - für die Metallbearbeitung - Kreismesser	kg 1000 EUR	334 190 14 041	293 827 14 027	286 430 14 360	6
2862 50 439	- Andere Messer und Schneidklingen	kg 1000 EUR	775 300 8 245	1 072 121 11 106	1 140 076 11 925	12
2862 50 450	- für die Holzbearbeitung	kg 1000 EUR	48 225 2 308	54 524 2 378	50 357 2 200	5
2862 50 530	- Messer und Schneidklingen, für Küchen- oder Nahrungsmittel-industriemaschinen - Kreismesser	kg 1000 EUR	227 777 4 362	209 218 4 484	223 031 4 446	5

Melde-Nr.	Bezeichnung	Einheit	2. VJ 2006	1. VJ 2007	2. VJ 2007	2. VJ 2007 Anzahl Unternehmen
1	2	3	4	5	6	7
2862 50 550	- - Andere Messer und Schneidklingen	kg 1000 EUR	194 598 5 841	193 214 7 439	213 870 8 370	10
2862 50 630	- Messer und Schneidklingen, für Maschinen für die Landwirtschaft, den Gartenbau, die Forstwirtschaft und für andere Maschinen oder mechanische Geräte; Wendeschneidplatten für Werkzeuge für Maschinen für die Landwirtschaft, den Gartenbau oder die Forstwirtschaft	kg 1000 EUR	3 563 898 11 850	4 043 796 13 993	3 908 480 13 506	7
2862 50 653	- - für andere Maschinen oder mechanische Geräte	kg 1000 EUR	144 975 1 784	269 442 3 381	275 800 3 350	6
2862 50 659	- - Kreismesser	kg 1000 EUR	867 316 31 841	977 129 35 098	983 516 35 051	23
2862 50 670	- - Andere Messer und Schneidklingen	kg 1000 EUR	266 286 40 764	265 465 76 237	278 984 79 694	14
2862 50 930	- Wendeschneidplatten für Werkzeuge, nicht gefasst, nach ISO 1832 u.ä. aus Cermets	kg 1000 EUR	149 735 13 018	.	.	4
2862 50 950	- - Andere Plättchen für Werkzeuge, nicht gefasst, aus Cermets	kg 1000 EUR	433 141 27 607	663 415 33 272	676 507 33 483	9
2862 90 000	- Stäbchen, Spitzen u.ä. Formstücke für Werkzeuge, nicht gefasst, aus Cermets	kg 1000 EUR	27 397	29 889	31 267	80
2863 11 300	Reparatur und Instandhaltung von Werkzeugen (z.B. Nachschärfen, Nachschleifen)	1000 EUR	27 397	29 889	31 267	80
2863 11 300	Vorhängeschlösser, Schlösser für Kraftfahrzeuge und Möbel, aus unedlen Metallen	St 1000 EUR	725 550 3 805	648 020 3 717	717 578 3 978	8
2863 11 500	- Vorhängeschlösser	St 1000 EUR	38 156 173 731	38 411 182 712	35 376 171 881	16
2863 11 703	- Schlösser für Kraftfahrzeuge	St 1000 EUR	3 711 353 6 823	4 456 825 8 211	3 789 799 7 227	10
2863 11 703	- - Möbelschlösser	St 1000 EUR	2 702 044 3 549	3 673 655 4 731	2 957 492 3 899	9
2863 11 709	- - Zylindermöbelschlösser	St 1000 EUR	1 907 965 17 142	2 627 876 23 994	2 370 921 21 964	11
2863 11 709	- - Andere Möbelschlösser	St 1000 EUR	5 057 622 34 691	6 333 591 42 849	5 614 393 36 192	14
2863 12 300	- Schlösser für Kraftfahrzeuge	St 1000 EUR	447 049 4 483	452 777 4 779	464 539 4 970	4
2863 12 300	- - Schlösser für Panzerschränke	St 1000 EUR	447 049 4 483	452 777 4 779	464 539 4 970	4
2863 12 500	- Schlösser für Panzerschränke, andere Schlösser und Sicherheitsriegel	St 1000 EUR	447 049 4 483	452 777 4 779	464 539 4 970	4
2863 12 703	- - Schlösser für Panzerschränke	St 1000 EUR	447 049 4 483	452 777 4 779	464 539 4 970	4
2863 12 705	- - Schlösser für Rohrrahmenschlösser	St 1000 EUR	310	315	315	3
2863 12 707	- - Schlösser für Taschnerwaren	St 1000 EUR	.	.	.	1
2863 12 709	- - Schlösser für Taschnerwaren	St 1000 EUR	.	.	.	1
2863 12 709	- - Andere Schlösser u. Sicherheitsriegel, a.n.g., z.B. Fahrradschlösser	St 1000 EUR	7 833 702 25 917	9 001 717 30 393	7 887 921 28 079	20
2863 13 300	Verschlüsse und Verschlussbügel mit Schloss, aus unedlen Metallen; Schlüssel, gesondert gestellt sowie Teile für Schlösser und Sicherheitsriegel, aus unedlen Metallen	St 1000 EUR	7 833 702 25 917	9 001 717 30 393	7 887 921 28 079	20
2863 13 300	- Verschlüsse und Verschlussbügel mit Schloss	kg 1000 EUR	1 109 854 12 409	1 394 799 14 659	1 267 228 13 906	7
2863 13 500	- Schlüssel, gesondert gestellt (auch Rohlinge)	kg 1000 EUR	89 768 8 010	95 048 8 981	89 385 8 323	17
2863 13 705	- Teile für Schlösser und Sicherheitsriegel	St 1000 EUR	1 843 609 41 543	2 024 067 44 979	2 091 051 47 992	11
2863 13 709	- - Schließzylinder für Türen	St 1000 EUR	1 843 609 41 543	2 024 067 44 979	2 091 051 47 992	11
2863 13 709	- - Schlösser für Türen	St 1000 EUR	24 153	27 943	26 644	17
2863 13 709	- - Schlösser für Türen	St 1000 EUR	24 153	27 943	26 644	17

Melde-Nr.	Bezeichnung	Einheit	2. VJ 2006	1. VJ 2007	2. VJ 2007	2. VJ 2007 Anzahl Unternehmen
1	2	3	4	5	6	7
	Beschläge u.ä. Erzeugnisse für Kraftfahrzeuge, Türen, Fenster, Möbel, Koffer u.ä. Waren, aus unedlen Metallen; automatische Türschließer, aus unedlen Metallen					
2863 14 101	- - Scharniere	kg	10 133 790	12 761 914	12 178 588	10
	- - Scharniere, Bänder und Fitschen, für Möbel	1000 EUR	47 305	57 076	54 429	
2863 14 103	- - Scharniere, Bänder, Fitschen und Gehänge, für Bauten	kg	1 756 249	1 772 262	1 521 267	10
		1000 EUR	11 187	12 381	11 030	
2863 14 105	- - Scharniere für Kraftfahrzeuge	kg	5 430 150	5 977 810	5 744 173	3
		1000 EUR	34 561	38 441	37 510	
2863 14 109	- - Andere Scharniere	kg	262 171	3 262	3 043	8
		1000 EUR	3 103			
2863 14 200	- Laufrädchen oder -rollen	kg	12 929 795	14 613 157	13 688 333	14
		1000 EUR	65 152	74 057	69 397	
2863 14 300	- Andere Beschläge u.ä. Waren für Kraftfahrzeuge	kg	67 235 646	70 732 717	67 236 960	38
		1000 EUR	443 928	447 340	433 471	
	- Baubeschläge					
	- - für Fenster und Türen, aus Eisen oder Stahl					
2863 14 433	- - - Fensterbeschläge	kg	23 803 823	30 423 614	32 520 084	23
		1000 EUR	158 221	185 217	195 904	
2863 14 435	- - - Türbeschläge	kg	5 689 468	6 658 912	6 097 716	23
		1000 EUR	62 336	72 625	65 470	
	- - für Fenster und Türen, aus anderen unedlen Metallen					
2863 14 453	- - - Fensterbeschläge	kg	4 823 680	5 047 258	4 815 204	13
		1000 EUR	25 357	29 075	28 275	
2863 14 455	- - - Türbeschläge	kg	2 861 039	3 162 576	2 811 880	15
		1000 EUR	49 066	55 552	51 480	
2863 14 470	- - Andere Baubeschläge	kg	15 043 430	12 576 943	12 892 334	33
		1000 EUR	69 154	73 679	71 512	
	- Beschläge für Möbel aus unedlen Metallen					
2863 14 503	- - Möbelinnenbeschläge	t	82 550	88 330	88 607	38
		1000 EUR	185 380	211 455	205 536	
2863 14 505	- - Möbelaußenbeschläge	t	3 442	2 930	2 463	13
		1000 EUR	19 497	15 884	15 769	
	- Andere Beschläge u.ä. Waren (z.B. für Täschnerwaren, Herde, Öfen, Fahrzeuge, Fenster-, Türvorhänge usw.)					
2863 14 630	- - für Fenster- und Türvorhänge	kg	1 732 248	1 660 272	1 474 035	11
		1000 EUR	13 331	12 785	12 142	
2863 14 653	- - für andere Zwecke	kg	204 448	208 329	192 509	4
	- - - für Täschnerwaren	1000 EUR	2 075	2 001	2 304	
2863 14 659	- - - für andere Zwecke	kg	5 951 335	6 764 240	6 301 125	25
		1000 EUR	38 310	46 527	42 625	
2863 14 700	- Automatische Türschließer	kg	8 630 862	9 433 119	9 419 405	6
		1000 EUR	77 867	85 266	84 575	
2863 90 000	Installation, Reparatur und Instandhaltung von Schlössern, Schließanlagen und intelligenten Beschlagsystemen	1000 EUR	.	.	.	2
	Behälter aus Eisen oder Stahl, mit einem Fassungsvermögen von 50 bis 300 l, für Stoffe aller Art (ohne solche für verdichtete oder verflüssigte Gase)					
2871 11 001	- Heizungsboiler	St	91 274	105 479	81 716	8
		1000 EUR	17 234	15 937	15 668	
2871 11 002	- Druckwasserkessel	St	5 650	6 266	5 011	6
		1000 EUR	1 613	1 759	1 574	
2871 11 003	- Spundbehälter	St	3 055 614	3 499 318	3 332 755	15
		1000 EUR	56 700	67 034	68 443	
2871 11 004	- Deckelbehälter	St	1 493 036	1 580 861	1 511 693	12
		1000 EUR	32 723	35 485	34 900	
2871 11 008	- Andere Behälter, z.B. Kraftstoffkanister, Heizölkannen	St	439 634	444 949	399 649	30
		1000 EUR	30 001	31 551	31 339	
	Behälter aus Eisen oder Stahl, mit einem Fassungsvermögen von weniger als 50 l, für Stoffe aller Art (ohne Dosen und ohne solche für verdichtete oder verflüssigte Gase)					
2871 12 002	- Druckwasserkessel	St	251	359	203	3
		1000 EUR	.	.	.	
2871 12 008	- Andere Behälter, z.B. Heizungsboiler	St	.	4 527 487	4 775 342	22
		1000 EUR	.	53 102	52 940	

Melde-Nr.	Bezeichnung	Einheit	2. VJ 2006	1. VJ 2007	2. VJ 2007	2. VJ 2007 Anzahl Unternehmen
1	2	3	4	5	6	7
2871 90 000	Installation, Reparatur und Instandhaltung von Behältern aus Eisen oder Stahl mit einem Fassungsvermögen von 300 l oder weniger	1000 EUR	.	940	1 001	3
	Dosen aus Eisen oder Stahl, die durch Schweißen, Löt- oder Falzen verschlossen werden, mit einem Fassungsvermögen von weniger als 50 l	t				
	- für Nahrungsmittel und Getränke	1000 St	4 870	5 616	4 387	6
2872 11 331	- - für Obst-, Gemüse-, Sauerkonserven, Marmeladen	1000 EUR	83 494	119 045	74 303	
		1000 EUR	7 099	6 260	6 766	
2872 11 332	- - für Fleisch-, Wurst- und Fischwaren	t	3 566	4 537	3 081	6
		1000 St	137 712	182 596	130 938	
		1000 EUR	8 749	11 826	9 784	
2872 11 333	- - für Fertiggerichte, Suppen	t	2 931	3 638	3 172	4
		1000 St	78 885	101 272	78 419	
		1000 EUR	11 392	13 744	12 112	
2872 11 334	- - für Milcherzeugnisse	t	.	.	.	2
		1000 St	.	.	.	
		1000 EUR	.	.	.	
2872 11 335	- - für Speiseöle	t	702	.	.	3
		1000 St	2 381	.	.	
		1000 EUR	1 606	.	.	
2872 11 336	- - für Back- und Süßwaren	t	.	.	.	1
		1000 St	.	.	.	
		1000 EUR	.	.	.	
2872 11 337	- - für Kaffee, Tee, Kakao	t	.	.	.	2
		1000 St	.	.	.	
		1000 EUR	.	.	.	
2872 11 338	- - für sonstige Nahrungsmittel (ohne Getränke) und Tabakwaren	t	18 005	19 423	15 240	12
		1000 St	261 884	322 252	217 561	
		1000 EUR	28 597	32 584	25 819	
2872 11 350	- - Getränkedosen	t	17 309	17 161	26 937	4
		1000 St	570 014	.	.	
		1000 EUR	53 491	54 062	83 524	
2872 11 530	- - Andere Dosen aus Eisen oder Stahl	t	7 844	7 850	6 977	3
	- - Aerosoldosen	1000 St	160 246	175 878	162 589	
		1000 EUR	34 533	36 380	34 338	
2872 11 551	- - - für Mineralölerzeugnisse	t	272	291	282	4
		1000 St	378	416	418	
		1000 EUR	831	807	829	
2872 11 552	- - für Industriechemikalien	t	441	525	454	5
		1000 St	3 038	2 532	2 066	
		1000 EUR	1 763	2 150	1 855	
2872 11 553	- - für Farben, Lacke und verwandte Erzeugnisse	t	16 444	17 781	17 997	11
		1000 St	74 408	79 156	81 494	
		1000 EUR	48 018	49 341	49 576	
2872 11 554	- - für Klebstoffe und Bindemittel	t	865	884	938	5
		1000 St	2 063	2 111	2 320	
		1000 EUR	2 606	2 552	2 815	
2872 11 555	- - für kosmetische und pharmazeutische Erzeugnisse	t	63	.	.	2
		1000 St	1 972	.	.	
		1000 EUR	415	.	.	
2872 11 556	- - für Wasch-, Reinigungs-, Putz- und Pflegemittel	t	.	.	.	3
		1000 St	.	.	.	
		1000 EUR	.	.	.	
2872 11 559	- - für sonstige Erzeugnisse, a.n.g.	t	1 373	1 138	1 011	6
		1000 St	12 748	9 079	7 111	
		1000 EUR	4 131	3 556	3 265	
	Sammelbehälter, Fässer, Dosen, Tuben, Verpackungsröhrchen u.a. Behälter, aus Aluminium, mit einem Fassungsvermögen von 300 l oder weniger	kg				
2872 12 100	- Tuben	1000 St	1 899 885	2 241 058	1 967 078	5
		1000 EUR	288 221	340 564	299 017	
		1000 EUR	26 491	31 806	28 178	
2872 12 300	- Verpackungsröhrchen	kg	544 481	705 610	647 375	3
		1000 St	51 449	59 212	57 490	
		1000 EUR	7 453	8 386	8 705	
2872 12 500	- Andere Behälter usw. mit einem Fassungsvermögen von 50 l bis 300 l	kg	1 545 083	1 768 048	1 773 158	6
		1000 St	193	256	248	
		1000 EUR	17 465	27 867	24 836	

Melde-Nr.	Bezeichnung	Einheit	2. VJ 2006	1. VJ 2007	2. VJ 2007	2. VJ 2007 Anzahl Unternehmen
1	2	3	4	5	6	7
2872 12 600	- Aerosoldosen aus Aluminium mit einem Fassungsvermögen von 300 l oder weniger	kg 1000 St 1000 EUR	2 601 002 101 699 17 323	3 163 710 126 365 23 196	3 091 285 124 518 22 740	5
2872 12 830	- - Andere Behälter usw. mit einem Fassungsvermögen von weniger als 50 l - - Konservendosen für Nahrungsmittel	kg 1000 St 1000 EUR	6 680 041 823 131 35 324	6 880 012 959 183 37 276	7 061 269 844 651 38 446	3
2872 12 850	- - Getränkedosen	kg 1000 St 1000 EUR	11 826 470 1 075 340 67 074	11 086 466 1 069 105 29 599	14 110 390 1 288 102 41 599	3
2872 12 890	- - Andere Behälter aus Aluminium	kg 1000 St 1000 EUR	2 614 497 100 141 13 499	3 615 475 116 783 14 336	2 878 541 105 653 14 741	8
2872 13 300	Stopfen (einschl. Kronenverschlüssen), Verschluss- oder Flaschen- kapseln, anderes Verpackungszubehör, aus unedlen Metallen - Kronenverschlüsse	kg 1000 St 1000 EUR	13 333 568 5 969 271 19 470	11 592 582 5 181 785 17 004	13 263 331 5 927 359 19 419	4
2872 13 503	- - Flaschenkapseln aus Aluminium	kg 1000 EUR	518 492 12 059	535 298 12 420	516 474 11 973	3
2872 13 505	- - Schraubverschlüsse aus Aluminium	kg 1000 EUR	4 570 898 28 554	3 702 501 26 289	4 284 969 28 738	7
2872 13 509	- - Andere Verschluss- und Flaschenkapseln, aus Blei oder Aluminium	kg 1000 EUR	18 890	10 511	11 922	4
2872 13 705	- - - Anderes Verpackungszubehör, aus unedlen Metallen - - - Feinstblechverschlüsse aus Stahl - - - für Nahrungsmittel, Getränke und Tabakwaren	kg 1000 EUR	15 158 308 41 938	15 321 945 39 082	16 381 268 42 742	7
2872 13 707	- - - für andere Verpackungen	kg 1000 EUR	.	.	.	3
2872 13 709	- - Anderes Verpackungszubehör (z.B. Spundbleche, Plomben)	kg 1000 EUR	11 437 168 54 593	12 949 075 63 554	13 442 071 66 896	12
2873 11 301	Litzen, Kabel, Seile, Seilschlingen u.ä. Waren, aus Eisen oder Stahl (ohne isolierte Erzeugnisse für die Elektrotechnik) - Litzen, Kabel und Seile - - mit einer größten Querschnittsabmessung von 3 mm oder weniger	t 1000 EUR	14 581 29 032	14 094 30 202	14 685 30 506	16
2873 11 303	- - - mit einer größten Querschnittsabmessung von mehr als 3 mm - - - Litzen	t 1000 EUR	10 277 17 841	9 965 16 223	9 904 18 079	11
2873 11 305	- - - Kabel und Seile	t 1000 EUR	23 249 69 352	25 007 78 707	24 609 79 927	23
2873 11 500	- Seilschlingen u.ä. Waren	t 1000 EUR	840 3 596	923 4 073	917 4 125	8
2873 12 300	Stacheldraht aus Eisen oder Stahl; Litzen, Kabel, Seile u.ä. Waren, aus Kupfer und Aluminium (ohne isolierte Erzeugnisse für die Elektrotechnik) - Stacheldraht aus Eisen oder Stahl, für Einzäunungen (auch verwundene Drähte oder Bänder)	t 1000 EUR	.	.	.	1
2873 12 500	- Litzen, Kabel, Seile u.ä. Waren, aus Kupfer	t 1000 EUR	19 914 68 585	24 765 82 754	22 128 73 552	17
2873 12 700	- Litzen, Kabel, Seile u.ä. Waren, aus Aluminium	t 1000 EUR	.	.	.	3
2873 13 130	Gewebe, Gitter, Geflechte, aus Eisen-, Stahl- oder Kupferdraht; Streckbleche und -bänder, aus Eisen, Stahl oder Kupfer - Gewebe aus Eisen- oder Stahldraht - - Endlose Gewebe für Maschinen	kg 1000 EUR	291 240 11 014	357 147 12 827	365 937 12 723	5
2873 13 150	- - Andere Gewebe	kg 1000 EUR	2 177 569 36 095	2 377 404 39 651	2 222 649 36 897	15

Melde-Nr.	Bezeichnung	Einheit	2. VJ 2006	1. VJ 2007	2. VJ 2007	2. VJ 2007 Anzahl Unternehmen
1	2	3	4	5	6	7
2873 13 200	- Gitter und Geflechte, verschweißt, mit einer Maschengröße von 100 cm² oder mehr, aus Eisen- oder Stahldraht, mit einer größten Querschnittsabmessung von 3 mm oder mehr	t 1000 EUR	430 336 215 982	419 493 228 407	413 164 256 262	24
2873 13 303	- - Andere Gitter und Geflechte, verschweißt, aus Eisen- oder Stahldraht	t 1000 EUR	42 299 25 274	32 011 21 948	39 522 29 300	6
2873 13 309	- - Unterstützungskörbe und Deckenträger, geschweißt, für die Betonbewehrung	t 1000 EUR	42 465 55 681	50 428 60 970	56 847 75 374	30
2873 13 430	- - Andere Gitter und Geflechte, verschweißt	t 1000 EUR	42 465 55 681	50 428 60 970	56 847 75 374	30
2873 13 430	- - nicht mit Kunststoff überzogen	kg 1000 EUR	5 235 391 15 356	4 960 587 17 736	4 688 014 17 324	14
2873 13 450	- - mit Kunststoff überzogen	kg 1000 EUR	4 950 662 12 324	5 865 770 14 279	5 284 329 11 702	10
2873 13 500	- Streckbleche und -bänder, aus Eisen oder Stahl	kg 1000 EUR	3 642 236 6 289	4 292 891 7 851	4 137 275 7 870	4
2873 13 600	- Gewebe (einschl. endloser Gewebe), Gitter und Geflechte, aus Kupferdraht; Streckbleche und -bänder, aus Kupfer	kg 1000 EUR	259 538 2 970	1 393 891 6 731	1 418 312 7 078	10
2873 14 100	- Reißnägeln, Nägel, Stifte, Krampen, Klammern (ohne Heftklammern, zusammenhängend in Streifen) u.ä. Waren, aus Eisen, Stahl, Kupfer und Aluminium	kg 1000 EUR	.	.	.	2
2873 14 200	- Reißnägeln aus Eisen oder Stahl	kg 1000 EUR	.	.	.	2
2873 14 200	- Nägel aus Eisen- oder Stahldraht, zusammenhängend in Streifen oder Rollen	kg 1000 EUR	3 944 742 5 633	4 778 599 7 986	4 662 797 8 013	6
2873 14 300	- Nägel aus Stahldraht mit einem Kohlenstoffgehalt von 0,5 GHT oder mehr, gehärtet	kg 1000 EUR	.	.	.	1
2873 14 400	- - Andere Nägel, Stifte u.ä. Waren aus Eisen- oder Stahldraht	kg 1000 EUR	.	.	.	2
2873 14 400	- - verzinkt	kg 1000 EUR	.	.	.	2
2873 14 500	- - nicht verzinkt	kg 1000 EUR	1 694 036 3 671	1 708 856 3 942	1 646 461 3 378	5
2873 14 600	- Andere Nägel, Krampen, gewellte oder abgeschrägte Klammern u.ä. Waren, aus Eisen oder Stahl	kg 1000 EUR	2 451 678 13 067	2 361 659 13 346	2 507 726 13 948	10
2873 14 700	- Stifte, Nägel, Reißnägeln, Krampen, Klammern u.ä. Waren, aus Kupfer	kg 1000 EUR	.	.	.	2
2873 14 800	- Stifte, Nägel, Krampen, Klammern, Schrauben, Bolzen, Muttern, Schraubhaken, Nieten, Splinte, Keile, Unterlegscheiben u.ä. Waren, aus Aluminium	kg 1000 EUR	22 111	27 483	28 246	23
2873 15 100	- Drähte, Stäbe, Rohre, Platten, Elektroden u.ä. Waren, mit Dekapier- od. Flussmittel umhüllt od. gefüllt; Drähte und Stäbe, aus agglomeriertem Pulver von unedlen Metallen, zum Metallisieren im Aufspritzverfahren	kg 1000 EUR	1 564 085 17 336	1 398 382 15 684	1 307 644 16 323	6
2873 15 300	- Umhüllte Elektroden aus unedlen Metallen, für das Lichtbogenschweißen	kg 1000 EUR	4 164 913 13 473	5 531 031 13 833	5 066 564 13 441	3
2873 15 500	- Gefüllte Drähte aus unedlen Metallen, für das Lichtbogenschweißen	kg 1000 EUR	4 164 913 13 473	5 531 031 13 833	5 066 564 13 441	3
2873 15 500	- Umhüllte Stäbe und gefüllte Drähte aus unedlen Metallen, für das Löten oder das Autogenschweißen	kg 1000 EUR	11 357	14 946	14 502	4
2873 15 700	- Andere Drähte u.ä. Waren (einschl. Teilen)	kg 1000 EUR	4 675	10 100	11 346	11
2873 16 000	- Näh-, Strick-, Schnür-, Häkelnadeln, Stichel u.ä. Waren; Sicherheits-, Stecknadeln u.ä. Nadeln, a.n.g., aus Eisen oder Stahl, zum Handgebrauch	kg 1000 EUR	.	.	.	1

Melde-Nr.	Bezeichnung	Einheit	2. VJ 2006	1. VJ 2007	2. VJ 2007	2. VJ 2007 Anzahl Unternehmen
1	2	3	4	5	6	7
2874 11 130	Schrauben, Bolzen, Muttern, Schwellenschrauben, Schraubhaken u.ä. Waren, mit Gewinde, aus Eisen oder Stahl - Gedrehte Schrauben, auch mit Muttern oder Unterlegscheiben, mit einer Stiftdicke von 6 mm oder weniger; Schrauben und Bolzen zum Befestigen von Oberbaumaterial von Bahnen sowie solche ohne Kopf - Gedrehte Schrauben mit einer Stiftdicke von 6 mm oder weniger	t 1000 EUR	6 490 48 346	6 694 54 737	6 851 53 759	42
2874 11 150	- Schrauben und Bolzen zum Befestigen von Oberbaumaterial von Bahnen	t 1000 EUR	459 2 613	517 3 327	773 3 538	5
2874 11 170	- Schrauben und Bolzen ohne Kopf	t 1000 EUR	12 006 42 387	9 593 46 196	11 842 48 206	27
2874 11 230	- Schrauben und Bolzen, mit Kopf, auch mit Muttern oder Unterlegscheiben, mit Schlitz, Kreuzschlitz oder Innensechskant - mit Schlitz oder Kreuzschlitz, aus nichtrostendem Stahl	t 1000 EUR	241 2 478	301 3 312	270 3 178	13
2874 11 250	- mit Schlitz oder Kreuzschlitz, aus Eisen oder anderem Stahl	t 1000 EUR	6 937 40 479	7 684 51 385	6 913 45 462	23
2874 11 270	- mit Innensechskant, aus nichtrostendem Stahl	t 1000 EUR	756 4 970	804 6 242	803 5 960	8
2874 11 290	- mit Innensechskant, aus Eisen oder anderem Stahl	t 1000 EUR	4 968 28 875	5 928 33 609	5 588 32 734	12
2874 11 310	- Andere Schrauben und Bolzen, mit Kopf, auch mit Muttern oder Unterlegscheiben - mit Außensechskant, aus nichtrostendem Stahl	t 1000 EUR	.	22 833	25 037	14
2874 11 330	- mit Außensechskant, aus Eisen oder anderem Stahl, mit einer Zugfestigkeit von weniger als 800 MPa	t 1000 EUR	4 949 10 791	5 385 11 803	5 302 12 371	15
2874 11 350	- mit Außensechskant, aus Eisen oder anderem Stahl, mit einer Zugfestigkeit von 800 MPa oder mehr	t 1000 EUR	26 314 64 894	29 400 70 419	28 135 65 916	22
2874 11 390	- Andere Schrauben und Bolzen, mit Kopf, aus Eisen oder Stahl - Schwellenschrauben, andere Holzschrauben, Schraubhaken, Ring- und Ösensschrauben	t 1000 EUR	44 059 176 441	48 185 194 793	46 287 188 723	54
2874 11 530	- Schwellenschrauben	t 1000 EUR	.	.	.	1
2874 11 550	- Andere Holzschrauben	t 1000 EUR	6 338 23 342	7 568 29 912	6 633 26 840	9
2874 11 570	- Schraubhaken, Ring- und Ösensschrauben	t 1000 EUR	2 124 3 309	2 608 3 786	2 894 3 970	6
2874 11 730	- Gewindeformende Schrauben - aus nichtrostendem Stahl	t 1000 EUR	115 1 071	133 1 509	97 1 131	6
2874 11 750	- Andere gewindeformende Schrauben	t 1000 EUR	12 675 58 172	15 457 75 114	14 302 70 832	14
2874 11 830	- Muttern - Gedrehte Muttern mit einer Lochweite von 6 mm oder weniger	t 1000 EUR	4 977 30 429	5 884 36 784	5 533 34 566	19
2874 11 850	- Andere Muttern aus nichtrostendem Stahl	t 1000 EUR	.	.	.	4
2874 11 870	- Andere Muttern (ohne solche aus nichtrostendem Stahl)	t 1000 EUR	27 327 99 071	27 180 111 991	27 058 113 463	19
2874 11 900	- Andere Waren, aus Eisen oder Stahl, mit Gewinde	t 1000 EUR	15 088 49 520	17 265 58 874	16 385 59 922	35
2874 12 100	Federringe und -scheiben u.ä. Sicherungsringe und -scheiben; Niete, Splinte, Keile u.ä. Waren, ohne Gewinde, aus Eisen oder Stahl - Federringe, -scheiben u.ä. Sicherungsringe und -scheiben	kg 1000 EUR	1 959 285 16 713	2 141 216 19 139	2 001 545 17 275	9
2874 12 300	- Andere Unterlegscheiben	kg 1000 EUR	7 791 768 17 224	9 101 380 21 082	8 331 726 17 962	10
2874 12 500	- Niete	kg 1000 EUR	7 168 725 26 643	7 884 244 29 561	7 981 308 28 575	8

Melde-Nr.	Bezeichnung	Einheit	2. VJ 2006	1. VJ 2007	2. VJ 2007	2. VJ 2007 Anzahl Unternehmen
1	2	3	4	5	6	7
2874 12 700	- Splinte, Keile u.ä. Waren, ohne Gewinde	kg 1000 EUR	2 563 343 14 199	3 031 393 18 243	2 860 963 17 524	19
	Unterlegscheiben, Holzschrauben u.ä. Waren der Schraubenindustrie, mit und ohne Gewinde, aus Kupfer und aus Kupferlegierungen (ohne Stifte, Nägel u.ä. Waren)					
2874 13 100	- Unterlegscheiben (einschl. Federringen und -scheiben)	kg 1000 EUR	550 131 1 485	726 196 1 869	1 731	5
2874 13 200	- Andere Waren der Schraubenindustrie, ohne Gewinde (z.B. Niete, Splinte, Keile)	kg 1000 EUR	.	.	.	2
	- Andere Schrauben, Bolzen und Muttern, mit Gewinde					
2874 13 401	- - Holzschrauben mit Gewinde	kg 1000 EUR	-	-	-	-
2874 13 409	- - Andere Schrauben, Bolzen und Muttern, mit Gewinde	kg 1000 EUR	130 150 1 526	137 913 1 687	130 949 1 489	6
2874 13 700	- Andere Waren der Schraubenindustrie, mit Gewinde	kg 1000 EUR	1 122 352 14 419	1 417 110 19 982	1 309 784 18 530	23
	Federn und Federblätter, aus Eisen oder Stahl; Federn aus Kupfer und aus Kupferlegierungen					
	- Blattfedern und Federblätter dafür, aus Eisen oder Stahl					
2874 14 130	- - Parabelfedern und Federblätter dafür, warmgeformt	t 1000 EUR	7 919 22 008	8 408 24 227	9 022 25 516	5
2874 14 150	- - Andere Blattfedern und Federblätter dafür, warmgeformt	t 1000 EUR	.	10 043	9 601	5
2874 14 170	- - Kaltgeformte Blattfedern und Federblätter dafür	t 1000 EUR	1 240 18 428	1 421 22 473	1 437 22 056	22
	- Schraubenfedern, aus Eisen oder Stahl					
2874 14 310	- - warmgeformt	t 1000 EUR	11 905 34 208	11 311 33 293	10 870 31 432	7
2874 14 330	- - Kaltgeformte Schraubendruckfedern	t 1000 EUR	23 375 112 989	24 910 128 782	25 034 122 828	63
2874 14 350	- - Kaltgeformte Schraubenzugfedern	t 1000 EUR	3 589 19 463	4 938 22 821	5 090 21 214	40
2874 14 370	- - Andere kaltgeformte Schraubenfedern	t 1000 EUR	4 327 18 823	5 881 23 194	6 051 23 524	28
	- Spiralflachfedern, Tellerfedern, aus Eisen oder Stahl					
2874 14 530	- - Spiralflachfedern	t 1000 EUR	8 955 50 253	7 018 53 764	7 014 51 651	21
2874 14 550	- - Tellerfedern	t 1000 EUR	6 088 27 477	6 252 28 492	29 843	9
	- Andere Federn aus Eisen oder Stahl					
2874 14 630	- - Drahtformfedern	t 1000 EUR	4 253 28 947	4 719 33 057	4 582 31 863	37
2874 14 690	- - Andere Federn	t 1000 EUR	26 113 69 749	31 309 80 960	26 482 73 594	47
2874 14 800	- Federn aus Kupfer und Kupferlegierungen	t 1000 EUR	476 10 900	610 13 848	536 12 939	22
	Ketten (ohne Gelenkketten) und Teile dafür, aus Eisen oder Stahl sowie aus Kupfer					
2874 20 100	- Stegketten aus Eisen oder Stahl	kg 1000 EUR	.	.	.	1
	- Andere Ketten, mit geschweißten Gliedern, aus Eisen oder Stahl					
2874 20 230	- - mit einer Querschnittsabmessung von 16 mm oder weniger	kg 1000 EUR	4 268 523 19 693	5 146 348 24 182	4 860 924 22 668	12
2874 20 250	- - mit einer Querschnittsabmessung von mehr als 16 mm	kg 1000 EUR	3 303 289 16 029	3 331 555 16 087	3 441 980 16 329	7
2874 20 300	- Gleitschutzketten aus Eisen oder Stahl	kg 1000 EUR	184 800 1 901	529 116 4 941	118 446 1 117	4
2874 20 500	- Andere Ketten aus Eisen oder Stahl	kg 1000 EUR	1 323 080 4 798	1 447 482 5 549	1 477 512 5 641	10
2874 20 700	- Ketten und Teile dafür aus Kupfer	1000 EUR	.	.	.	1
2874 20 800	- Teile für Ketten aus Eisen oder Stahl	1000 EUR	12 705	13 865	14 273	9
	Sanitär-, Hygiene- oder Toilettenartikel und Teile dafür aus Eisen, Stahl, Kupfer oder Aluminium					
2875 11 100	- Abwasch- und Waschbecken, aus nichtrostendem Stahl	St 1000 EUR	1 021 365 59 053	1 430 240 71 444	1 410 383 70 755	7

Melde-Nr.	Bezeichnung	Einheit	2. VJ 2006	1. VJ 2007	2. VJ 2007	2. VJ 2007 Anzahl Unternehmen
1	2	3	4	5	6	7
2875 11 270	- Badewannen aus Eisen oder Stahl	St 1000 EUR	:	:	:	2
	- Andere Sanitär-, Hygiene- oder Toilettenartikel und deren Teile, aus Eisen oder Stahl (ohne Waschbecken und Badewannen), Kupfer sowie aus Aluminium					
2875 11 310	- - aus Eisen oder Stahl	kg 1000 EUR	3 134 737 27 440	2 540 382 26 614	3 231 055 28 020	14
2875 11 350	- - aus Kupfer	kg 1000 EUR	5 011	5 352	5 066	4
2875 11 370	- - aus Aluminium	kg 1000 EUR	5 561 164 46 286	6 436 318 49 759	6 330 902 47 778	5
	Haushalts- oder Hauswirtschaftsartikel und Teile dafür, aus Eisen oder Stahl, Kupfer sowie aus Aluminium					
2875 12 170	- Andere Haushalts- und Hauswirtschaftsartikel aus Gusseisen	kg 1000 EUR	:	:	:	1
	- aus nichtrostendem Stahl					
2875 12 230	- - Artikel für den Tischgebrauch	kg 1000 EUR	216 259 4 792	224 448 4 735	464 987 4 972	5
	- - Andere Haushalts- und Hauswirtschaftsartikel, aus nichtrostendem Stahl					
2875 12 291	- - - Koch-, Brat- und Backgeschirre	kg 1000 EUR	1 817 721 19 462	1 609 620 18 319	1 861 286 18 116	7
2875 12 293	- - - Schnellkochgeschirre	kg 1000 EUR	898 925 9 557	1 051 917 12 109	771 220 9 130	3
2875 12 299	- - - Andere Haushalts- und Hauswirtschaftsartikel, a.n.g.	kg 1000 EUR	1 136 000 12 403	1 188 308 12 985	1 118 505 12 140	13
	- Andere Haushalts- und Hauswirtschaftsartikel aus Eisen (ohne Gusseisen) oder Stahl, emailliert					
2875 12 371	- - - Koch-, Brat- u. Backgeschirre, einschl. Schnellkochgeschirre	kg 1000 EUR	765 497 7 081	628 802 7 788	:	2
2875 12 379	- - - Andere Haushalts- u. Hauswirtschaftsartikel, a.n.g.	kg 1000 EUR	:	:	:	1
	- Andere Haushalts- und Hauswirtschaftsartikel und Teile dafür, aus Eisen oder Stahl					
2875 12 430	- - für den Tischgebrauch	kg 1000 EUR	-	-	-	-
	- - Andere Haushalts- und Hauswirtschaftsartikel, auch mit Farbe versehen oder lackiert					
2875 12 497	- - - Briefkästen und Kastenanlagen	kg 1000 EUR	1 565 287 22 548	1 492 489 21 210	1 553 801 21 515	11
2875 12 498	- - - Koch-, Brat-, Backgeschirr u.a. Haushalts-, Hauswirtschaftsartikel u. deren Teile, mit Farbe versehen oder lackiert	kg 1000 EUR	4 250 953 28 977	6 229 408 40 988	5 217 619 34 935	19
	- Haushalts-, Hauswirtschaftsartikel und deren Teile; Schwämme, Putzlappen u.ä. Waren zum Scheuern, Polieren u.dgl.; aus Kupfer und Aluminium					
2875 12 530	- - aus Kupfer und Kupferlegierungen	kg 1000 EUR	:	:	:	2
2875 12 550	- - aus Aluminium und Aluminiumlegierungen, gegossen	kg 1000 EUR	:	:	:	2
	- - Andere Artikel aus Aluminium und Aluminiumlegierungen					
2875 12 571	- - - Koch-, Brat- und Backgeschirre aus Aluminium und Aluminiumlegierungen	kg 1000 EUR	:	:	:	2
2875 12 579	- - - Andere Artikel aus Aluminium und Aluminiumlegierungen, a.n.g.	kg 1000 EUR	1 022 337 10 060	825 304 8 673	799 824 7 697	7
2875 12 700	- Mechanische Handgeräte mit einem Gewicht von 10 kg oder weniger, zum Vorbereiten, Zubereiten oder Anrichten von Speisen oder Getränken	kg 1000 EUR	154 300 690	145 924 793	166 264 803	5
2875 12 800	- Eisen-, Stahlwolle, Schwämme, Putzlappen, Handschuhe u.ä. Waren, zum Scheuern, Polieren u.dgl., aus Eisen oder Stahl	kg 1000 EUR	:	:	:	1
	Panzerschränke, Türen und Fächer für Stahlkammern, Sicherheitskassetten u.ä. Waren, aus unedlen Metallen					
2875 21 300	- Panzerschränke	St 1000 EUR	26 568 13 333	22 129 13 363	23 594 11 797	6

Melde-Nr.	Bezeichnung	Einheit	2. VJ 2006	1. VJ 2007	2. VJ 2007	2. VJ 2007 Anzahl Unternehmen
1	2	3	4	5	6	7
2875 21 500	- Türen und Fächer für Stahlkammern	kg 1000 EUR	.	.	.	1
2875 21 700	- Sicherheitskassetten u.ä. Waren	1000 EUR	9 753	13 917	13 794	15
2875 22 000	Sortier-, Ablege-, Karteikästen, Manuskriptständer, Federschalen, Stempelhalter u.ä. Ausstattungsgegenstände für Büros, aus unedlen Metallen	1000 EUR	1 653	2 046	2 072	3
2875 23 300	Mechaniken für Schnellhefter oder Aktenordner, Heftklammern u. a. Büromaterial, aus unedlen Metallen - Mechaniken für Schnellhefter oder Aktenordner	1000 EUR	.	.	.	1
2875 23 500	- Heftklammern, zusammenhängend in Streifen	1000 EUR	8 426	6 719	6 574	3
2875 23 700	- Anderes Büromaterial (einschl. Teilen)	1000 EUR	2 674	2 493	2 646	4
2875 24 000	Statuetten u.a. Ziergegenstände, Rahmen für Fotografien, Bilder usw., Spiegel, aus unedlen Metallen	1000 EUR	28 633	29 266	31 146	17
2875 25 303	Klammern, Haken, Ösen, Nieten, Schnallen, Verschlüsse u.a. Befestigungsartikel, Perlen und zugeschnittene Flitter, aus unedlen Metallen - Klammern, Haken und Ösen für Kleidung, Schuhe, Planen, Taschnerwaren oder zum Fertigen oder Ausrüsten anderer Waren, aus Metall - verbunden mit Gewebebändern	1000 EUR	3 563	3 913	3 463	3
2875 25 309	- - Andere Klammern, Haken und Ösen	1000 EUR	23 570	23 190	26 123	7
2875 25 503	- Hohl- oder Zweispitzniete - - Blindniete	1000 EUR	10 082	12 006	11 843	6
2875 25 509	- - Andere Nieten	1000 EUR	4 583	5 592	5 196	4
2875 25 703	- Schnallen, Verschlüsse und Verschlussbügel u.a. Befestigungsartikel; Perlen und zugeschnittene Flitter - Verschlüsse (ohne solche für Handtaschen)	1000 EUR	3 580	4 309	3 818	7
2875 25 705	- Verschlüsse und Verschlussbügel für Handtaschen	1000 EUR	-	-	-	-
2875 25 709	- - Andere Befestigungsartikel (z.B. Schnallen, Schließen); Perlen und zugeschnittene Flitter	1000 EUR	6 376	3 289	2 747	5
2875 26 000	Schiffsschrauben und Schraubenflügel dafür	St 1000 EUR	644 22 137	662 31 141	714 36 390	6
2875 27 110	Anderes Waren aus unedlen Metallen, a.n.g. - Schiffsanker, Draggen, Teile dafür, aus Eisen oder Stahl; Waren aus Eisen oder Stahl, gegossen, a.n.g. - Schiffsanker, Draggen, Teile dafür, aus Eisen oder Stahl	kg 1000 EUR	2 170 779 7 141	2 377 054 7 723	2 077 398 7 185	7
2875 27 130	- Waren aus nicht verformbaren Gusseisen, a.n.g., z.B. Straßenkappen	kg 1000 EUR	11 661 606 23 223	15 005 719 30 376	12 054 652 25 890	7
2875 27 190	- Mahlkugeln u.ä. Mahlkörper u.a. Waren aus Eisen oder Stahl, gegossen, a.n.g. - Waren aus Eisen oder Stahl, geschmiedet, jedoch nicht weiterbearbeitet; Waren aus Eisen- oder Stahldraht; Tabakdosen, Zigaretteneetuis u.ä.	kg 1000 EUR	3 263 969 .	3 939 035 7 333	3 858 811 7 447	3
2875 27 220	- Mahlkugeln u.ä. Mahlkörper u.a. Waren, geschmiedet, jedoch nicht weiterbearbeitet	kg 1000 EUR	-	.	.	1
2875 27 250	- Waren aus Eisen- oder Stahldraht (z.B. Vogelkäfige u.ä. Kleinkäfige, Körbe)	kg 1000 EUR	50 058 341 154 865	58 408 203 181 972	56 172 712 176 325	63
2875 27 270	- Tabakdosen, Zigaretteneetuis, Puderboxen, Lippenstiftbehälter u.ä. Gegenstände für den Taschengebrauch	1000 EUR	.	.	.	1

4 Produktion nach Güterarten - Deutschland

Melde-Nr.	Bezeichnung	Einheit	2. VJ 2006	1. VJ 2007	2. VJ 2007	2. VJ 2007 Anzahl Unternehmen
1	2	3	4	5	6	7
2875 27 310	- Leitern und Trittschemel; Paletten u.ä. stapelfähige Transportmittel; Rollen und Trommeln; Dachentlüfter, Dachrinnen, Haken u.a. Bauartikel, aus Eisen oder Stahl	St 1000 EUR	191 646 7 895	200 693 8 270	206 806 9 132	7
2875 27 330	- - Paletten u.ä. stapelfähige Transportmittel	kg 1000 EUR	32 687 983 38 367	33 774 890 47 696	32 318 839 47 980	27
2875 27 350	- - Rollen und Trommeln für Kabel, Schläuche u.dgl.	kg 1000 EUR	2 037 749 10 434	1 930 121 9 900	1 888 054 9 999	14
2875 27 373	- - Rohrschellen u.a. Rohrbefestigungselemente, aus Stahl; Bedachungsartikel u.a. Bauartikel, aus Stahlblech	kg 1000 St 1000 EUR	9 073 119 26 687	6 197 554 26 005	6 705 833 26 788	21
2875 27 379	- - - Bedachungsartikel u.a. Bauartikel, aus Stahlblech (z.B. nichtmechanische Dachentlüfter, Dachrinnen, Haken)	kg 1000 St 1000 EUR	23 796 695 46 975	21 146 953 46 631	24 981 220 49 009	29
2875 27 410	- Schmutzkörbe u.ä. Abwassersiebe, aus Stahlblech; andere Waren aus Eisen oder Stahl	kg 1000 EUR	:	311	370	3
2875 27 430	- - Schmutzkörbe u.ä. Abwassersiebe, aus Stahlblech, für Kanalisationsabflüsse	kg 1000 EUR	:	:	:	2
2875 27 450	- - Andere Waren aus Eisen oder Stahl, freiformgeschmiedet	kg 1000 EUR	:	:	:	1
2875 27 493	- - Andere Waren aus Eisen oder Stahl, gesenkgeschmiedet	kg 1000 EUR	:	:	:	1
2875 27 493	- - Schlauchbinder-, -verbindungs-elemente, -schellen und -befestigungselemente	kg 1000 St 1000 EUR	7 322 516 339 757 69 258	8 184 064 351 052 80 564	8 049 823 350 736 81 408	19
2875 27 494	- - - Verkehrsschilder	kg 1000 EUR	203 979 1 394	270 807 2 029	282 119 1 872	7
2875 27 495	- - - Schilder aus Stahlblech (ohne Verkehrsschilder)	kg 1000 EUR	240 531 2 366	224 578 2 346	233 466 2 683	8
2875 27 496	- - - Kesselböden	kg 1000 EUR	11 971 089 35 337	13 326 969 44 131	13 879 869 46 895	8
2875 27 498	- - - Andere Waren aus Eisen oder Stahl, a.n.g., z.B. Riemen- u. Transportverbindungen	kg 1000 EUR	128 490 981 280 271	134 218 556 310 848	132 226 588 326 190	169
2875 27 520	- - Andere Waren aus Aluminium und Kupfer, a.n.g.	kg 1000 EUR	15 727 505	18 275 641	16 282 512	4
2875 27 530	- - Gewebe, Gitter, Geflechte aus Aluminiumdraht	kg 1000 EUR	1 746 994 16 455	2 297 599 20 589	2 543 536 22 762	15
2875 27 551	- - - Andere Waren aus Aluminium, gegossen	kg 1000 EUR	4 498 336 34 661	4 475 002 33 979	4 403 037 34 652	14
2875 27 555	- - - Leitern und Trittschemel	kg 1000 EUR	942 733 10 010	866 767 8 505	876 353 9 352	4
2875 27 558	- - - Platinen für Kraftfahrzeug-Kennzeichen	kg 1000 EUR	11 608 147 96 396	9 602 915 89 225	12 641 880 104 966	84
2875 27 580	- - - Andere Waren aus Aluminium, a.n.g., einschl. Kaltfließpressteile	kg 1000 EUR	18 877	12 346	14 822	25
2875 27 580	- - Waren aus Kupfer, gegossen oder geschmiedet, jedoch nicht weiterbearbeitet (ohne Ketten) u.a. Waren aus Kupfer (z.B. Tabakdosen, Zigarettenetuis, Puderboxen, Steck-, Sicherheitsnadeln usw.; ohne Ketten), a.n.g.	kg 1000 EUR	18 877	12 346	14 822	25
2875 27 630	- - - Andere Waren aus Nickel, Blei, Zink und Zinn	kg 1000 EUR	1 395 607 4 559	1 582 933 4 763	1 368 033 4 234	4

Melde-Nr.	Bezeichnung	Einheit	2. VJ 2006	1. VJ 2007	2. VJ 2007	2. VJ 2007 Anzahl Unternehmen
1	2	3	4	5	6	7
2875 27 650	- - Andere Waren aus Zink (ohne Stangen, Bleche, Bänder, Rohre, Rohrverbindungsstücke usw.), a.n.g.	kg 1000 EUR	16 103 499 81 545	12 836 389 73 010	13 180 819 72 635	23
2875 27 660	- - Andere Waren aus Zinn (ohne Stangen, Bleche, Bänder, Rohre, Rohrverbindungsstücke usw.), a.n.g.	kg 1000 EUR	.	.	.	1
2875 27 690	- - Andere Waren aus Nickel, a.n.g.	kg 1000 EUR	1 239 954 16 182	1 322 861 19 805	1 273 523 20 190	18
2875 27 810	- - Kleiderhaken, Huthalter, Konsolen, Stützen u.ä. Waren	t 1000 EUR	3 214 27 510	2 563 26 671	3 383 32 430	17
2875 27 820	- - Glocken, Klingeln, Gongs u.ä. Waren	t 1000 EUR	-	-	-	-
2875 27 830	- - Schläuche aus Eisen oder Stahl, auch mit Verschluß- oder Verbindungsstücken	t 1000 EUR	5 363 72 488	6 389 93 459	6 631 95 211	16
2875 27 850	- - Schläuche aus anderen unedlen Metallen, auch mit Verschluß- oder Verbindungsstücken	t 1000 EUR	224 4 281	241 4 626	220 4 369	9
2875 27 871	- - Aushänge-, Hinweis-, Namens- u.ä. Schilder, Zahlen, Buchstaben u.a. Zeichen (ohne beleuchtete Schilder)	kg 1000 St 1000 EUR	317 265 2 402 6 692	357 612 1 968 8 316	387 251 2 242 8 522	4
2875 27 873	- - Typenschilder, Skalen	kg 1000 St 1000 EUR	24 810 11 411	29 612 14 010	26 791 12 749	15
2875 27 875	- - Frontplatten und Blenden	kg 1000 St 1000 EUR	68 575 475 2 687	125 879 664 3 417	123 328 602 3 056	12
2875 27 879	- - Andere Schilder, Zahlen, Buchstaben u.a. Zeichen	kg 1000 St 1000 EUR	2 294 200 70 234 32 118	2 275 878 72 226 32 360	2 577 213 63 997 35 622	41
2875 30 000	Säbel, Degen, Bajonette, Lanzen u.a. blanke Waffen, Teile und Scheiden dafür	kg 1000 EUR	.	.	.	2
2875 90 000	Installation, Reparatur und Instandhaltung von sonstigen Metallerzeugnissen, a.n.g. (z.B. Panzerschränken, Türen und Fächern für Stahlkammern, Schiffsschrauben und Schraubenflügel dafür)	1000 EUR	3 128	4 236	3 770	13
2899 00 000	Veredlung von Erzeugnissen dieser Güterabteilung (ohne Schmiede-, Press-, Zieh- und Stanzteile, Oberflächenveredlung, Wärmebehandlung und Mechanik, a.n.g.)	1000 EUR	234 883	281 173	272 234	162
Maschinen						
Maschinen für die Erzeugung und Nutzung von mechanischer Energie (ohne Motoren für Ackerschlepper, Luft- und Straßenfahrzeuge) Verbrennungsmotoren und Turbinen Motoren für Wasserfahrzeuge, Schienenfahrzeuge, für industrielle u.a. Zwecke						
2911 11 000	Außenbordmotoren mit Fremdzündung, für Wasserfahrzeuge	kW St 1000 EUR	* * -	- - -	- - -	- - -
	darunter zum Absatz bestimmt	kW St 1000 EUR	- - -	- - -	- - -	- - -
Andere Antriebsmotoren mit Fremdzündung, für Wasserfahrzeuge und andere Zwecke						
2911 12 300	- für Wasserfahrzeuge	kW St 1000 EUR	* * -	- - -	- - -	- - -
	darunter zum Absatz bestimmt	kW St 1000 EUR	- - -	- - -	- - -	- - -
2911 12 500	- für andere Zwecke	kW St 1000 EUR	* * 330 419 3 084 36 633	. . 302 928 2 782 24 494	. . 422 227 2 923 38 388	6 4
	darunter zum Absatz bestimmt	kW St 1000 EUR	- - -	- - -	- - -	- - -

Melde-Nr.	Bezeichnung	Einheit	2. VJ 2006	1. VJ 2007	2. VJ 2007	2. VJ 2007 Anzahl Unternehmen
1	2	3	4	5	6	7
	Dieselmotoren für Wasserfahrzeuge, Schienenfahrzeuge, Industriedieselmotoren (z.B. ortsfeste Dieselmotoren, Dieselmotoren f.d. Antrieb v. Flurförderfahrzeugen, Mähdreschern, Baggern)					
2911 13 110	- - Dieselmotoren für Wasserfahrzeuge - - mit einer Leistung von 100 kW oder weniger	kW St	2
		1000 EUR	
2911 13 130	- - mit einer Leistung von mehr als 100 kW bis 200 kW	kW St	2
		1000 EUR	
2911 13 150	- - mit einer Leistung von mehr als 200 kW bis 500 kW	kW St	37 873 109	3
		1000 EUR	3 214	
2911 13 170	- - mit einer Leistung von mehr als 500 kW bis 1 000 kW	kW St	2
		1000 EUR	
2911 13 190	- - mit einer Leistung von mehr als 1 000 kW	kW St	1 510 077 544	1 936 293 652	2 025 997 766	5
		1000 EUR	241 335 .	290 946 .	249 118 .	
2911 13 200	- Dieselmotoren für Schienenfahrzeuge	kW St	149 539 320	269 766 354	289 394 422	4
	darunter zum Absatz bestimmt	kW St	149 539 320	269 766 354	289 394 422	4
		1000 EUR	
2911 13 310	- Industriedieselmotoren mit einer Leistung von 100 kW oder weniger - - mit einer Leistung von 15 kW oder weniger	kW St	3
	darunter zum Absatz bestimmt	kW St	3
		1000 EUR	
2911 13 330	- - mit einer Leistung von mehr als 15 kW bis 30 kW	kW St	2
	darunter zum Absatz bestimmt	kW St	2
		1000 EUR	
2911 13 350	- - mit einer Leistung von mehr als 30 kW bis 50 kW	kW St	674 260	3
	darunter zum Absatz bestimmt	kW St	674 260	3
		1000 EUR	43 240	
2911 13 370	- - mit einer Leistung von mehr als 50 kW bis 100 kW	kW St	1 063 904 15 259	1 123 231 16 093	1 304 767 18 643	5
	darunter zum Absatz bestimmt	kW St	1 063 904 15 259	1 123 231 16 093	1 304 767 18 643	5
		1000 EUR	54 660 .	56 727 .	. .	
2911 13 530	- Industriedieselmotoren mit einer Leistung von mehr als 100 kW bis 500 kW - - mit einer Leistung von mehr als 100 kW bis 200 kW	kW St	4
	darunter zum Absatz bestimmt	kW St	4
		1000 EUR	
2911 13 550	- - mit einer Leistung von mehr als 200 kW bis 300 kW	kW St	344 744 1 404	514 730 2 129	542 950 2 226	5
	darunter zum Absatz bestimmt	kW St	344 744 1 404	514 730 2 129	542 950 2 226	5
		1000 EUR	17 516 .	26 052 .	27 646 .	
2911 13 570	- - mit einer Leistung von mehr als 300 kW bis 500 kW	kW St	825 269 2 163	1 004 313 2 594	1 071 904 2 782	4
	darunter zum Absatz bestimmt	kW St	825 269 2 163	1 004 313 2 594	1 071 904 2 782	4
		1000 EUR	34 793 .	42 758 .	45 343 .	
2911 13 730	- Industriedieselmotoren mit einer Leistung von mehr als 500 kW - - mit einer Leistung von mehr als 500 kW bis 1 000 kW	kW St	413 245 572	163 458 254	155 808 240	4
	darunter zum Absatz bestimmt	kW St	413 245 572	163 458 254	155 808 240	4
		1000 EUR	28 040 .	10 906 .	12 727 .	
2911 13 750	- - mit einer Leistung von mehr als 1 000 kW	kW St	4
	darunter zum Absatz bestimmt	kW St	4
		1000 EUR	159 576 .	110 159 .	134 305 .	

Melde-Nr.	Bezeichnung	Einheit	2. VJ 2006	1. VJ 2007	2. VJ 2007	2. VJ 2007 Anzahl Unternehmen
1	2	3	4	5	6	7
2911 21 300	Turbinen Dampfturbinen - Dampfturbinen (ohne solche für den Antrieb von elektrischen Generatoren)	kW St *	26 *	370 657 26	19 .	4
	darunter zum Absatz bestimmt	kW St	26 .	370 657 26	19 .	4
2911 21 500	- Wasserdampfturbinen für den Antrieb von elektrischen Generatoren	1000 EUR	18 782	18 784	15 521	
		kW St	2 579 578 39	44 .	44 .	5
		1000 EUR	97 994	75 624	73 747	
2911 22 000	Wasserturbinen und -räder	kW St	.	.	.	7
		1000 EUR	6 788	4 330	.	
2911 23 000	Gasturbinen (ohne Turbo-Strahltrieb- und Turbo-Propellertriebwerke)	kW St *	3 535 673 20 *	3 105 780 18	3 701 767 21	3
	darunter zum Absatz bestimmt	kW St	3 535 673 20	3 105 780 18	3 701 767 21	3
		1000 EUR	137 378	111 574	125 670	
2911 31 000	Teile für Turbinen					
	Teile für Dampfturbinen	1000 EUR	71 598	123 105	69 975	16
2911 32 000	Teile und Regler für Wasserturbinen und -räder	1000 EUR	4 453	9 365	7 210	3
2911 33 000	Teile für Gasturbinen (ohne solche für Turbo-Strahltrieb- und Turbo- Propellertriebwerke)	1000 EUR	85 830	107 906	112 697	15
2911 91 001	Installation, Reparatur und Instand- haltung von Verbrennungsmotoren und Turbinen (ohne Motoren für Ackerschlepper, Luft- und Straßenfahrzeuge)					
	Installation von Verbrennungsmotoren und Turbinen (ohne Motoren für Ackerschlepper, Luft- und Straßenfahrzeuge)					
	- Installation von Verbrennungs- motoren	1000 EUR	23 377	22 933	21 394	4
2911 91 002	- Installation von Turbinen	1000 EUR	27 918	36 386	28 575	7
2911 92 001	Reparatur und Instandhaltung von Verbrennungsmotoren und Turbinen (ohne Motoren für Ackerschlepper, Luft- und Straßenfahrzeuge)					
	- Reparatur und Instandhaltung von Verbrennungsmotoren	1000 EUR	98 062	94 705	109 225	23
2911 92 002	- Reparatur und Instandhaltung von Turbinen	1000 EUR	68 126	85 298	99 529	16
2912 11 330	Pumpen und Kompressoren Hydromotoren, Druckluftmotoren, Wasser- und Dampfkraftmaschinen und andere Motoren, a.n.g. Hydromotoren und Druckluftmotoren, linear arbeitend - Hydrosysteme und Hydrozylinder - - Hydrosysteme (mit Hydrozylindern)	St 1000 EUR	34 187 30 267	42 830 38 072	40 835 38 193	25
2912 11 350	- - Hydrozylinder	St 1000 EUR	781 438 168 780	858 488 200 952	825 935 197 937	61
2912 11 500	- Druckluftmotoren (Pneumatikzylinder)	St 1000 EUR	2 819 220 132 918	3 087 226 145 663	2 987 703 155 185	21
2912 12 330	Hydromotoren und Druckluftmotoren, nicht linear arbeitend; Wasser- und Dampfkraftmaschinen und andere Motoren, a.n.g. - Hydrosysteme, Hydromotoren, Wasser- und Dampfkraftmaschinen, andere Motoren, a.n.g. - - Hydrosysteme (mit Hydromotoren)	St 1000 EUR	199 075 25 557	38 752	41 892	17
2912 12 350	- - Hydromotoren	St 1000 EUR	99 431 79 520	122 395 95 940	116 354 92 220	6
2912 12 370	- - Wasser- und Windkraftmaschinen, Dampfkraftmaschinen, andere Motoren, a.n.g. darunter zum Absatz bestimmt	St 1000 EUR	- -	- -	- -	-
2912 12 500	- Andere Druckluftmotoren	St 1000 EUR	1

Melde-Nr.	Bezeichnung	Einheit	2. VJ 2006	1. VJ 2007	2. VJ 2007	2. VJ 2007 Anzahl Unternehmen
1	2	3	4	5	6	7
2912 21 100	Flüssigkeitspumpen; Hebewerke für Flüssigkeiten Flüssigkeitspumpen für bestimmte Verwendungszwecke - Ausgabepumpen für Kraftstoffe oder Schmiermittel, für Tankstellen und Kraftfahrzeugwerkstätten	St 1000 EUR	.	.	.	2
2912 21 300	- Andere Pumpen mit Flüssigkeitsmesser	St 1000 EUR	.	.	.	2
2912 21 500	- Handpumpen (ohne Flüssigkeitsmesser)	St 1000 EUR	1 195 701 9 296	1 379 794 10 237	1 316 525 11 051	10
2912 21 700	- Kraftstoff-, Öl- oder Kühlmittelpumpen für Kolbenverbrennungsmotoren	St 1000 EUR	10 926 374 251 711	11 372 105 282 722	11 054 879 286 909	16
2912 21 900	- Betonpumpen	St 1000 EUR	850 16 019	714 .	1 018 17 523	3
2912 22 100	Oszillierende Verdrängerpumpen für Flüssigkeiten (ohne Betonpumpen) - Hydroaggregate mit oszillierenden Verdrängerpumpen	St 1000 EUR	4 251 15 285	5 781 20 737	5 476 22 177	15
2912 22 300	- Dosierpumpen	St 1000 EUR	55 771 33 473	59 171 34 722	58 808 32 808	12
2912 22 503	- - Axialkolbenpumpen (z.B. Axial-, Radialkolbenpumpen)	St 1000 EUR	196 440 165 339	227 556 186 198	224 655 182 479	8
2912 22 508	- - Andere Hydrokolbenpumpen (z.B. Radialkolbenpumpen)	St 1000 EUR	92 625 36 676	110 965 45 791	97 401 43 668	7
2912 22 700	- Andere Kolbenpumpen	St 1000 EUR	13 879 28 900	15 287 36 182	17 925 40 057	16
2912 22 900	- Andere oszillierende Verdrängerpumpen	St 1000 EUR	32 701	36 632	38 220	12
2912 23 100	Rotierende Verdrängerpumpen für Flüssigkeiten - Hydroaggregate mit rotierenden Verdrängerpumpen	St 1000 EUR	5 782 10 929	13 677 25 257	13 014 24 348	15
2912 23 330	- Zahnradpumpen - - Hydropumpen (Zahnradpumpen)	St 1000 EUR	509 412 66 191	597 019 72 465	573 742 69 153	17
2912 23 350	- - Andere Zahnradpumpen	St 1000 EUR	65 501 10 229	83 847 12 084	85 737 11 979	6
2912 23 530	- Flügelzellenpumpen - - Hydropumpen (Flügelzellenpumpen)	St 1000 EUR	610 891 54 513	696 043 62 622	641 162 62 217	4
2912 23 550	- - Andere Flügelzellenpumpen	St 1000 EUR	.	.	.	1
2912 23 730	- Schraubenspindelpumpen, andere rotierende Verdrängerpumpen - - Schraubenspindelpumpen	St 1000 EUR	15 999 37 910	16 975 25 718	21 263 35 215	3
2912 23 753	- - Andere rotierende Verdrängerpumpen	St 1000 EUR	8 297 24 335	9 180 23 538	10 171 28 685	12
2912 23 759	- - - Andere rotierende Verdrängerpumpen (ohne Exzentrerschneckenpumpen)	St 1000 EUR	16 873	18 344	20 600	12
2912 24 130	Kreiselpumpen für Flüssigkeiten; andere Pumpen; Hebewerke für Flüssigkeiten - Tauchmotorpumpen, Umlaufbeschleuniger - - Tauchmotorpumpen, einstufig	St 1000 EUR	279 629 38 356	271 985 39 660	226 652 32 270	19
2912 24 150	- - Tauchmotorpumpen, mehrstufig	St 1000 EUR	65 408 18 321	43 811 21 996	56 624 22 661	7
2912 24 170	- - Umlaufbeschleuniger für Heizungs- und Heißwasseranlagen (ohne Wellenabdichtung)	St 1000 EUR	315 397 63 962	410 441 83 191	329 057 72 374	4
2912 24 200	- Kreiselpumpen mit einer Nennweite des Austrittstutzens von 15 mm oder weniger	St 1000 EUR	21 239 1 650	23 254 1 810	21 101 1 857	5
2912 24 300	- Kanalradpumpen und Seitenkanalpumpen mit einer Nennweite des Austrittstutzens von mehr als 15 mm	St 1000 EUR	17 732	23 674	27 426 23 736	17

Melde-Nr.	Bezeichnung	Einheit	2. VJ 2006	1. VJ 2007	2. VJ 2007	2. VJ 2007 Anzahl Unternehmen
1	2	3	4	5	6	7
2912 24 510	- Radialkreiselpumpen und andere Kreiselpumpen, einstufig, mit einer Nennweite des Austrittstutzens von mehr als 15 mm	St	26 829	27 231	27 629	18
	- - Radialkreiselpumpen, einströmig, in Blockbauweise	1000 EUR	29 605	34 944	36 226	
2912 24 530	- - Radialkreiselpumpen, einströmig, nicht in Blockbauweise	St	24 728	25 968	31 245	19
		1000 EUR	69 732	76 154	83 117	
2912 24 550	- - Radialkreiselpumpen, mehrströmig	St	.	49	.	2
		1000 EUR	.	10 528	.	
2912 24 600	- Radialkreiselpumpen, mehrstufig	St	.	47 660	47 852	17
		1000 EUR	40 806	44 142	56 475	
2912 24 713	- Andere Kreiselpumpen mit einer Nennweite des Austrittstutzens von mehr als 15 mm	St	.	.	.	
	- - einstufig	1000 EUR	.	.	.	
	- - - mit einer Nennweite des Austrittstutzens von 600 mm oder weniger	St	24 198	26 606	24 128	14
2912 24 715	- - - mit einer Nennweite des Austrittstutzens von mehr als 600 mm	St	.	59	38	5
		1000 EUR	.	1 501	6 607	
2912 24 750	- - mehrstufig	St	12 703	12 599	11 103	7
		1000 EUR	14 511	15 873	18 439	
2912 24 800	- Andere Flüssigkeitspumpen; Hebewerke für Flüssigkeiten	St	109 292	119 596	115 330	17
		1000 EUR	45 105	45 068	46 355	
2912 31 300	Luft- oder Vakuumpumpen; Luft- oder andere Gaskompressoren Vakuumpumpen	St	46 308	48 121	45 662	20
	- Vakuumpumpen (ohne Drehschieber-, Diffusionspumpen usw.)	1000 EUR	51 710	51 918	55 136	
2912 31 500	- Drehschieber-, Sperrschieber-, Molekular- und Wälzkolbenpumpen	St	105 963	49 927	53 601	10
		1000 EUR	100 526	105 585	96 891	
2912 31 700	- Diffusions-, Kryo- und Adsorptionspumpen	St	.	.	.	2
		1000 EUR	.	.	.	
2912 32 000	Hand- oder fußbetriebene Luftpumpen	St	.	.	.	2
		1000 EUR	.	.	.	
2912 33 330	Kompressoren für Kältemaschinen	St	.	.	.	2
	- - mit einer Leistung von 0,4 kW oder weniger	St	.	.	.	2
	darunter zum Absatz bestimmt	1000 EUR	.	.	.	
2912 33 350	- - mit einer Leistung von mehr als 0,4 kW, hermetisch oder halbhermetisch	St	.	.	.	4
	darunter zum Absatz bestimmt	St	.	.	.	4
		1000 EUR	131 655	152 791	162 430	
2912 33 370	- - Andere Kompressoren für Kältemaschinen, mit einer Leistung von mehr als 0,4 kW	St	.	.	.	2
		1000 EUR	.	.	.	
2912 34 300	Fahrbare Luftkompressoren	St	-	-	-	-
	- mit einer Liefermenge je Minute von 2 m³ oder weniger	1000 EUR	-	-	-	
2912 34 500	- mit einer Liefermenge je Minute von mehr als 2 m³	St	3 019	3 726	2 747	3
		1000 EUR	27 113	30 960	25 579	
2912 35 301	Turbokompressoren	St	.	.	.	3
	- einstufig	1000 EUR	.	.	.	
2912 35 309	- - Turbolader für Motoren	St	.	14	28	3
		1000 EUR	.	8 296	16 841	
2912 35 500	- - Andere einstufige Turbokompressoren	St	42	71	61	4
		1000 EUR	75 771	107 079	91 358	
2912 36 300	Oszillierende Verdrängerkompressoren	St	4 713	7 438	6 262	8
	- zum Erzeugen eines Überdrucks von 15 bar oder weniger, mit einer Liefermenge je Stunde von 60 m³ oder weniger	1000 EUR	12 377	13 255	12 956	
2912 36 500	- zum Erzeugen eines Überdrucks von 15 bar oder weniger, mit einer Liefermenge je Stunde von mehr als 60 m³	St	3 301	4 313	4 128	5
		1000 EUR	.	.	.	
2912 36 700	- zum Erzeugen eines Überdrucks von mehr als 15 bar, mit einer Liefermenge je Stunde von 120 m³ oder weniger	St	6 201	6 396	5 808	11
		1000 EUR	16 846	21 237	21 755	

Melde-Nr.	Bezeichnung	Einheit	2. VJ 2006	1. VJ 2007	2. VJ 2007	2. VJ 2007 Anzahl Unternehmen
1	2	3	4	5	6	7
2912 36 900	- zum Erzeugen eines Überdrucks von mehr als 15 bar, mit einer Liefermenge je Stunde von mehr als 120 m ³	St 1000 EUR	372 12 705	372 8 153	444 16 340	7
2912 37 300	Rotierende Verdrängerkompressoren - einwellig	St 1000 EUR	.	.	.	2
2912 37 530	- - mehrwellig	St	28 010	32 365	32 496	12
	- - Schraubenkompressoren	1000 EUR	113 710	140 534	140 433	
2912 37 550	- - Andere Verdrängerkompressoren	St 1000 EUR	5 469 34 257	6 677 38 458	5 542 34 556	4
2912 38 000	Andere Kompressoren	St 1000 EUR	274 326 31 291	249 315 37 926	230 726 32 273	9
2912 41 300	Teile für Pumpen und Kompressoren Teile für Hydromotoren, Druckluftmotoren, Strahltriebwerke, Wasser- und Dampfkraftmaschinen, andere Motoren, a.n.g. (ohne solche für Verbrennungsmotoren) - für Druckluftmotoren, Wasser- und Dampfkraftmaschinen, andere Motoren, a.n.g. (ohne solche für Hydromotoren und Strahltriebwerke)	1000 EUR	74 824	84 487	82 733	20
2912 41 500	- für Hydromotoren	1000 EUR	12 189	15 076	14 988	19
2912 41 700	- für Strahltriebwerke (ohne solche für Turbo-Strahltriebwerke)	1000 EUR	-	-	-	-
2912 42 001	Teile für Flüssigkeitspumpen und für Hebwerke für Flüssigkeiten - für rotierende Verdrängerpumpen	1000 EUR	67 262	79 370	76 744	33
2912 42 002	- für oszillierende Verdrängerpumpen	1000 EUR	30 973	34 743	36 353	18
2912 42 005	- für Kreiselpumpen	1000 EUR	55 835	56 172	69 550	33
2912 42 009	- für andere Flüssigkeitspumpen und für Hebwerke für Flüssigkeiten	1000 EUR	87 252	90 503	95 595	44
2912 43 002	Teile für Luft- oder Vakuumpumpen, Luft- o.a. Gaskompressoren, Ventilatoren usw. - für Ventilatoren	1000 EUR	19 988	23 160	19 728	21
2912 43 005	- für Kältekompressoren	1000 EUR	8 625	12 445	13 892	3
2912 43 009	- für andere Luft- und Vakuumpumpen, Luft- o.a. Gas-Kompressoren	1000 EUR	138 272	181 977	145 395	54
2912 91 001	Installation, Reparatur und Instandhaltung von Pumpen und Kompressoren Installation von Pumpen und Kompressoren - von Druckluftmotoren und -zylindern, Hydromotoren, -zylindern, -systemen und -aggregaten	1000 EUR	978	1 335	1 373	9
2912 91 005	- von Kompressoren und Vakuumpumpen	1000 EUR	12 825	10 529	8 327	12
2912 91 008	- von anderen Pumpen	1000 EUR	9 905	14 960	12 433	28
2912 92 001	Reparatur und Instandhaltung von Pumpen und Kompressoren - von Druckluftmotoren und -zylindern, Hydromotoren, -zylindern, -systemen und -aggregaten	1000 EUR	11 932	14 745	14 561	43
2912 92 005	- von Kompressoren und Vakuumpumpen	1000 EUR	31 694	29 187	37 430	43
2912 92 008	- von anderen Pumpen	1000 EUR	45 450	46 948	53 460	84
2913 11 340	Armaturen Armaturen u.ä. Apparate für Rohr- und Schlauchleitungen, Dampfkessel, Sammelbehälter usw. Druckminderventile, Ventile für ölhydraulische oder pneumatische Energieübertragung, Rückschlagklappen und -ventile, Überdruck- und Sicherheitsventile - Druckminderventile - - kombiniert mit Filtern oder Ölern	t 1000 EUR	888 31 270	972 36 475	913 34 209	14
2913 11 350	- - aus Gußeisen oder Stahl, nicht kombiniert mit Filtern oder Ölern	t 1000 EUR	186 5 037	8 601	6 306	6

Melde-Nr.	Bezeichnung	Einheit	2. VJ 2006	1. VJ 2007	2. VJ 2007	2. VJ 2007 Anzahl Unternehmen
1	2	3	4	5	6	7
2913 11 391	- - aus anderen Werkstoffen - - - für die autogene Metall- bearbeitung	t 1000 EUR	5 291	8 400	7 595	5
2913 11 399	- - - Andere Druckminderventile	t 1000 EUR	47 3 674	47 3 452	46 3 621	4
2913 11 530	- Ventile für ölhydraulische oder pneumatische Energieübertragung	t 1000 EUR	7 103 259 088	8 842 301 722	8 782 285 546	41
2913 11 550	- - für Pneumatische Energieübertragung	t 1000 EUR	3 033 176 116	3 860 209 623	3 729 206 080	21
2913 11 723	- Rückschlagklappen und -Ventile; Überdruck- und Sicherheitsventile, Ventile für Reifen u. Luftschläuche - - Rückschlagklappen und -Ventile - - - aus Eisen oder Stahl	t 1000 EUR	21 458	25 127	28 053	27
2913 11 729	- - - aus anderen Werkstoffen	t 1000 EUR	140 2 959	400 4 893	424 5 444	15
2913 11 763	- - - aus Eisen oder Stahl	t 1000 EUR	1 076 30 804	1 275 34 761	1 232 35 022	20
2913 11 769	- - - aus anderen Werkstoffen Sanitärarmaturen; Armaturen für Heizkörper von Zentralheizungen - Sanitärarmaturen - Mischarmaturen - - Einhandmischer	t 1000 EUR	586 21 558	642 28 546	614 26 755	16
2913 12 331	- - - Zweigriffmischer	t 1000 EUR	5 572 126 465	5 527 131 480	5 341 125 252	17
2913 12 333	- - - Thermostatararmaturen für den Sanitärbereich	t 1000 EUR	1 762 76 834	1 698 81 968	1 658 80 404	13
2913 12 353	- - - Andere Sanitärarmaturen - - - Brausen und Zubehör	t 1000 EUR	2 510 51 445	3 052 59 501	3 048 57 657	12
2913 12 354	- - - Stand- und Auslaufventile	t 1000 EUR	3 601 68 940	3 834 78 136	3 600 73 465	9
2913 12 355	- - - Eckventile	t 1000 EUR	449 5 958	441 6 851	454 6 878	7
2913 12 356	- - - Druckspüler	t 1000 EUR	238 7 210	241 7 302	225 7 156	6
2913 12 357	- - - Geräteanschlussventile	t 1000 EUR	122 2 159	144 2 809	127 2 467	3
2913 12 358	- - - Andere Sanitärarmaturen, a.n.g. (z.B. Ab- und Überlauf- armaturen)	t 1000 EUR	11 576 177 706	13 008 213 588	11 086 185 147	18
2913 12 530	- - - Armaturen für Heizkörper von Zentralheizungen	t 1000 EUR	1 799 21 900	2 369 28 444	1 514 .	7
2913 12 550	- - - Thermostatventile	t 1000 EUR	3 640 50 364	5 005 62 293	4 171 50 309	16
2913 13 130	- - - Regelventile, Schieber und andere Armaturen - Regelventile - - Temperaturregelventile	t 1000 EUR	147 9 763	179 11 742	168 11 758	9
2913 13 151	- - - Andere Regelventile (Stellgeräte)	t 1000 EUR	1 902 33 973	2 173 33 261	2 089 37 322	11
2913 13 152	- - - Stellhähne	t 1000 EUR	203 3 803	245 4 695	278 5 643	3
2913 13 154	- - - Stellklappen	t 1000 EUR	770 32 994	809 33 088	879 37 374	6
2913 13 157	- - - Drehkegelventile	t 1000 EUR	330 17 340	297 13 942	496 20 619	3
2913 13 159	- - - Regelventile, a.n.g.	t 1000 EUR	6 286 75 752	6 281 73 800	6 544 80 332	35
2913 13 330	- Schieber - - aus Gusseisen	t 1000 EUR	2 044 12 139	1 394 8 350	1 460 9 564	13
2913 13 350	- - aus Stahl	t 1000 EUR	1 022 15 369	1 230 18 315	1 446 20 481	15

Melde-Nr.	Bezeichnung	Einheit	2. VJ 2006	1. VJ 2007	2. VJ 2007	2. VJ 2007 Anzahl Unternehmen
1	2	3	4	5	6	7
2913 13 370	- - aus anderen Werkstoffen	t 1000 EUR	49 1 583	90 2 441	101 3 094	6
2913 13 530	- Ventile - - aus Gusseisen	t 1000 EUR	2 374 26 725	2 248 28 666	2 215 26 004	16
2913 13 550	- - aus Stahl	t 1000 EUR	3 992 101 765	4 514 114 094	5 026 120 272	38
2913 13 570	- - aus anderen Werkstoffen	t 1000 EUR	8 488 147 925	9 169 149 663	9 117 149 663	51
2913 13 733	- Kugel-, Kegel- und Zylinderhähne, Klappen, Membranarmaturen - - Kugel-, Kegel- und Zylinderhähne - - - aus Gusseisen	t 1000 EUR	997 10 962	991 11 762	1 060 12 706	10
2913 13 735	- - - aus Stahl	t 1000 EUR	5 317 71 943	4 766 69 201	5 456 79 414	22
2913 13 739	- - - aus anderen Werkstoffen	t 1000 EUR	796 9 838	794 11 500	790 12 013	16
2913 13 753	- - Klappen (ohne Rückschlagklappen) - - - aus Gusseisen	t 1000 EUR	2 249 22 087	2 165 23 255	2 528 28 638	14
2913 13 755	- - - aus Stahl	t 1000 EUR	1 149 10 777	1 270 12 279	1 185 13 885	8
2913 13 759	- - - aus anderen Werkstoffen	t 1000 EUR	95 1 878	125 2 447	206 3 865	6
2913 13 770	- - Membranarmaturen	t 1000 EUR	:	:	:	5
2913 13 801	- Andere Armaturen - - Andere Sicherheitsarmaturen, a.n.g.	t 1000 EUR	1 767 33 703	1 846 35 894	2 066 39 386	15
2913 13 802	- - Andere Absperrarmaturen (ohne Hähne und Klappen) aus Gusseisen, a.n.g.	t 1000 EUR	3 974 31 946	4 035 32 412	3 740 34 304	19
2913 13 803	- - Andere Absperrarmaturen (ohne Hähne und Klappen) aus Stahl, a.n.g.	t 1000 EUR	2 285 22 813	2 889 28 505	2 746 30 860	15
2913 13 804	- - Andere Absperrarmaturen (ohne Hähne und Klappen) aus anderen Werkstoffen, a.n.g.	t 1000 EUR	3 193 41 440	3 413 43 953	3 482 45 221	26
2913 13 805	- - Überwachungsarmaturen	t 1000 EUR	4 300 67 891	4 797 78 702	4 510 75 972	22
2913 13 806	- - Ableiter, Abscheider, Be- und Entlüfter	t 1000 EUR	1 001 20 968	819 21 994	869 22 166	24
2913 20 001	Teile für Armaturen u.ä. Apparate für Rohr- und Schlauchleitungen, Dampfkessel, Sammelbehälter usw. - für Ventile für die ölhydraulische Energieübertragung	1000 EUR	12 742	19 688	19 934	22
2913 20 002	- für Ventile für die Pneumatische Energieübertragung	1000 EUR	13 722	14 446	13 831	13
2913 20 009	- für andere Armaturen u.ä. Apparate für Rohr- und Schlauchleitungen, Dampfkessel, Sammelbehälter usw.	1000 EUR	105 781	112 762	110 185	75
2913 91 000	Installation, Reparatur und Instand- haltung von Armaturen u.ä. Apparaten für Rohr- und Schlauchleitungen Dampfkesseln, Sammelbehältern oder ähnlichen Behältern aus Metall - Installation von Armaturen u.ä. Apparaten für Rohr- und Schlauch- leitungen, Dampfkesseln, Sammel- behältern o.ä. Behältern aus Metall	1000 EUR	5 010	4 818	5 870	9
2913 92 001	Reparatur und Instandhaltung von Armaturen und ähnlichen Apparaten für Rohr- und Schlauchleitungen, Dampfkesseln, Sammelbehältern o.ä. Behältern aus Metall - von Ventilen für ölhydraulische und pneumatische Energieübertra- gung sowie Druckluftwartungs- einheiten	1000 EUR	4 625	5 133	7 190	18
2913 92 009	- von anderen Armaturen u.ä. Apparaten	1000 EUR	33 318	29 148	41 986	42
2914 10 300	Lager, Getriebe, Zahnräder und Antriebsselemente Wälzlager (z.B. Kugellager, Rollen- lager, Nadellager) - Kugellager	t 1000 EUR	13 695 223 917	15 982 255 428	15 575 248 531	24

Melde-Nr.	Bezeichnung	Einheit	2. VJ 2006	1. VJ 2007	2. VJ 2007	2. VJ 2007 Anzahl Unternehmen
1	2	3	4	5	6	7
2914 10 530	- Kegelrollenlager, Tonnenlager, Zylinderrollenlager - - Kegelrollenlager (einschl. Zusammenstellungen aus Kegeln und Kegelrollen)	t 1000 EUR	101 180	125 893	116 923	7
2914 10 550	- - Tonnenlager (Pendelrollenlager)	t 1000 EUR	.	.	.	1
2914 10 570	- - Zylinderrollenlager	t 1000 EUR	9 266 188 017	11 016 230 524	11 202 233 131	7
2914 10 700	- Nadellager	t 1000 EUR	3 411 68 357	3 562 75 418	3 297 68 768	4
2914 10 900	- Andere Wälzlager (einschl. kombinierter Wälzlager)	t 1000 EUR	75 753	103 430	97 026	8
2914 21 300	Getriebe, Zahnräder, Lagergehäuse u.ä. Antriebsselemente - Gelenkketten, aus Eisen oder Stahl - Rollenketten für Fahrräder, Mopeds und Krafträder	t 1000 EUR	557	473	473	3
2914 21 530	- Andere Rollen- und Gelenkketten - - Andere Rollenketten	t 1000 EUR	10 684 47 975	12 660 57 745	11 758 51 197	6
2914 21 550	- - Andere Gelenkketten	t 1000 EUR	8 876 38 394	11 914 41 898	9 422 37 759	15
2914 22 300	Ketten, Kurbeln und Wellen - Kurbeln und Kurbelwellen	t 1000 EUR	3 580 43 149	4 139 50 422	4 045 49 789	7
2914 22 530	- Andere Wellen - - Gelenkwellen	t 1000 EUR	3 825 31 762	4 793 39 828	4 096 33 817	8
2914 22 550	- - Andere Wellen (ohne Gelenkwellen)	t 1000 EUR	5 848 45 562	6 485 55 474	6 061 52 798	20
2914 23 300	Lagergehäuse; Gleitlager und Lagerschalen - Lagergehäuse mit eingebautem Wälzlager	t 1000 EUR	992 13 206	1 150 15 808	1 116 14 942	5
2914 23 500	- Lagergehäuse ohne eingebaute Wälzlager; Gleitlager u. Lagerschalen	t 1000 EUR	11 393 207 560	11 768 231 926	11 480 224 341	41
2914 24 320	Getriebe, auch in Form von Wechsel- oder Schaltgetrieben oder Drehmomentwandlern; Kugel- oder Rollenrollspindeln - Stirnradgetriebe, Kegelrad- und Kegelstirnradgetriebe, Schneckengetriebe (Zahnradgetriebe)	t 1000 EUR	18 366 199 240	21 628 227 988	20 563 218 262	52
2914 24 330	- - Kegelrad- und Kegelstirnradgetriebe	t 1000 EUR	11 434 114 977	11 807 127 372	11 986 129 090	41
2914 24 340	- - Schneckengetriebe	t 1000 EUR	4 846 53 571	4 445 53 770	5 039 57 717	38
2914 24 430	- Andere Zahnradgetriebe - - Planetengetriebe	t 1000 EUR	26 421 339 189	38 756 405 081	34 739 424 924	31
2914 24 450	- - Andere Zahnradgetriebe für stationäre Zwecke	t 1000 EUR	2 401 55 169	2 450 56 652	2 517 57 184	9
2914 24 470	- - Zahnradgetriebe für Wasserfahrzeuge	t 1000 EUR	2 730 46 342	2 798 51 924	3 161 55 078	4
2914 24 510	- Schaltgetriebe - - für Landmaschinen	t 1000 EUR	13 735 81 868	14 255 86 427	13 205 81 854	4
2914 24 530	- - für andere selbstfahrende Maschinen	t 1000 EUR	21 164 149 218	23 902 168 669	23 034 162 316	6
2914 24 550	- - Mechanische, stufenlos regelbare Getriebe	t 1000 EUR	2 351 20 599	2 833 24 459	2 821 24 180	15
2914 24 570	- - Hydrostatische, stufenlos regelbare Getriebe	t 1000 EUR	.	.	.	2
2914 24 590	- - Hydrodynamische, stufenlos regelbare Getriebe; Drehmomentwandler	t 1000 EUR	6 656 96 950	7 775 102 413	7 819 101 185	3
2914 24 730	- Andere Getriebe - - Kugel- oder Rollenrollspindeln	t 1000 EUR	843 27 500	939 36 399	1 105 35 350	12
2914 24 750	- - Andere Getriebe (z.B. Reibradgetriebe)	t 1000 EUR	2 238 28 827	3 041 35 224	3 070 35 801	16
2914 25 000	Schwungräder sowie Riemen- und Seilscheiben (einschl. Seilrollenblöcke für Flaschenzüge)	t 1000 EUR	3 021 38 666	3 409 47 000	3 805 43 057	8

Melde-Nr.	Bezeichnung	Einheit	2. VJ 2006	1. VJ 2007	2. VJ 2007	2. VJ 2007 Anzahl Unternehmen
1	2	3	4	5	6	7
2914 26 310	Schaltkupplungen und andere Wellenkupplungen (einschl. Universalkupplungen) - - Elastische Kupplungen, drehstarre Kupplungen	t 1000 EUR	10 347 93 933	9 487 111 128	9 890 116 092	25
2914 26 330	- - hydraulische Kupplungen	t 1000 EUR	19 308	16 522	20 001	5
2914 26 350	- - Reibungskupplungen und -bremsen	t 1000 EUR	20 584	23 606	24 532	17
2914 26 370	- - Freilaufkupplungen (einschl. Rücklaufsperrern)	t 1000 EUR	11 631	17 827	16 534	5
2914 26 390	- - Andere Kupplungen	t 1000 EUR	13 455	17 616	17 875	9
2914 31 300	Teile für Lager, Getriebe, Zahnräder und Antriebsselemente Kugeln, Rollen, Nadeln und andere Teile für Wälzlager - Kugeln, Rollen und Nadeln	t 1000 EUR	12 388 82 197	12 586 90 620	11 872 85 354	9
2914 31 500	- Andere Teile für Wälzlager (z.B. Spann- und Abziehhülsen)	1000 EUR	117 714	166 127	164 216	9
2914 32 000	Teile für Gelenkketten, aus Eisen oder Stahl	1000 EUR	.	.	.	1
2914 33 300	Teile für Wellen, Kurbeln, Gleitlager, Lagergehäuse und Lagerschalen, Getriebe, Schwungräder, Riemen- und Seilscheiben, Wellenkupplungen - für Lagergehäuse von Wälzlager aller Art	1000 EUR	27 109	44 195	49 335	10
2914 33 510	- - Kettenräder	1000 EUR	27 619	34 125	32 436	27
2914 33 520	- - Stirnräder	1000 EUR	108 294	122 925	126 308	67
2914 33 530	- - Kegelhäder	1000 EUR	18 601	23 666	21 306	25
2914 33 540	- - Schnecken und Schneckenräder	1000 EUR	11 133	21 475	13 372	22
2914 33 550	- - Andere Zahnräder und Zahnstangen	1000 EUR	27 358	32 013	33 344	31
2914 33 560	- - Teile für Getriebe	1000 EUR	131 111	153 651	158 661	69
2914 33 570	- - Teile für Kupplungen	1000 EUR	18 458	21 641	21 354	17
2914 33 590	- - Andere Teile, a.n.g.	1000 EUR	98 079	125 059	104 560	53
2914 90 000	Installation, Reparatur und Instandhaltung von Lagern, Getrieben, Zahnrädern und Antriebsselementen	1000 EUR	31 353	32 595	30 189	29
2921 11 300	Sonstige Maschinen für unspezifische Verwendung Öfen und Brenner, Teile dafür Brenner für Feuerungen; automatische Feuerungen (einschließlich ihrer mechanischen Beschicker, mechanischen Roste, mechanischen Entascher u.ä. Vorrichtungen) - Brenner für flüssigen Brennstoff	St 1000 EUR	43 291 31 850	47 184 38 880	30 404 28 323	12
2921 11 501	- - Andere Brenner (einschl. kombinierter Brenner) - - für gasförmige Stoffe	St 1000 EUR	13 729 31 074	13 362 29 772	13 126 33 243	13
2921 11 509	- - Andere Brenner (einschl. kombinierter Brenner)	St 1000 EUR	23 837	4 684 15 961	4 783 21 905	9
2921 11 700	- Automatische Feuerungen (einschl. mechanischer Beschicker, Rosten, Entaschern u.ä. Vorrichtungen)	St 1000 EUR	.	.	.	2
2921 12 300	Nichtelektrische Industrie- und Laboratoriumsöfen (ohne Backöfen), Abfallverbrennungsöfen - Industrie- und Laboratoriumsöfen zum Schmelzen, Rösten oder anderem Warmbehandeln von Erzen, Schwefelkies oder Metallen	St 1000 EUR	76 37 311	111 55 254	134 53 120	15
2921 12 500	- Abfallverbrennungsöfen	t 1000 EUR	.	.	.	1
2921 12 900	- Andere nichtelektrische Industrie- und Laboratoriumsöfen	t 1000 EUR	8 867 27 589	5 879 28 473	8 199 31 311	8

Melde-Nr.	Bezeichnung	Einheit	2. VJ 2006	1. VJ 2007	2. VJ 2007	2. VJ 2007 Anzahl Unternehmen
1	2	3	4	5	6	7
2921 13 300	Elektrische Industrie- und Laboratoriumsöfen (einschl. Induktionsöfen und Öfen mit dielektrischer Erwärmung); Industrie- und Laboratoriumsapparate zum Warmbehandeln von Stoffen mittels Induktion oder dielektrischer Erwärmung - Backöfen (Widerstandsöfen mit indirekter Beheizung) für Brotfabriken, Bäckereien, Konditoreien und Keksfabriken	St 1000 EUR	4 059 19 340	4 468 17 418	4 440 19 932	11
2921 13 510	- - Widerstandsöfen mit indirekter Beheizung (ohne Backöfen)	t St 1000 EUR	1 737 6 456 53 925	1 975 9 050 69 076	2 499 9 303 91 505	20
2921 13 530	- - Induktionsöfen	t St 1000 EUR	468 .	565 47	561 50	5
2921 13 550	- - Öfen mit dielektrischer Erwärmung; Apparate zum Warmbehandeln von Stoffen mittels Induktion oder dielektrischer Erwärmung; andere elektrische Industrie- und Laboratoriumsöfen	t St 1000 EUR	1 156 2 623 36 626	822 4 849 27 923	1 025 2 973 37 466	23
2921 13 570	- - Infrarotöfen	t St 1000 EUR	.	.	.	1
2921 14 300	Teile für Brenner, Industrie- und Laboratoriumsöfen, Verbrennungsöfen, Induktionsöfen u.ä. - für Brenner und Automatische Feuerungen	1000 EUR	21 545	33 285	35 146	24
2921 14 500	- für nichtelektrische Industrie- und Laboratoriumsöfen	1000 EUR	22 912	83 534	28 161	16
2921 14 700	- für elektrische Industrie- und Laboratoriumsöfen und Apparate zum Warmbehandeln von Stoffen	1000 EUR	29 613	28 958	31 455	37
2921 91 000	Installation, Reparatur und Instandhaltung von Öfen und Brennern	1000 EUR	7 054	8 031	8 085	24
2921 92 000	Reparatur und Instandhaltung von Öfen und Brennern	1000 EUR	22 028	29 221	24 919	55
2922 11 300	Hebezeuge und Fördermittel Hebezeuge und Fördermittel, Teile dafür Flaschenzüge - mit Elektromotor	St 1000 EUR	25 203 50 035	25 234 48 894	23 543 50 762	9
2922 11 500	- Handkettenflaschenzüge	St 1000 EUR	963 595	917 .	.	3
2922 11 700	- Andere Flaschenzüge	St 1000 EUR	.	1 971 .	6 224 .	4
2922 12 300	Fördermaschinen für Bergwerke; Spezialzugwinden für den Untertagebergbau; andere Zugwinden und Spille - Fördermaschinen für Bergwerke, zum Hochziehen und Herablassen der Förderkörbe oder Skips; Spezialzugwinden für den Untertagebergbau	St 1000 EUR	.	-	.	1
2922 12 530	- - mit Elektromotor	St 1000 EUR	484 11 124	589 19 326	542 12 353	8
2922 12 550	- - mit Kolbenverbrennungsmotor	St 1000 EUR	8 220	8 371	10 925	3
2922 12 700	- Andere Zugwinden und Spille	St 1000 EUR	12 306 11 080	17 003 15 121	14 054 16 210	10
2922 13 300	Ortsfeste Hebebühnen für Kraftfahrzeugwerkstätten und andere Hubwinden - Ortsfeste Hebebühnen für Kraftfahrzeugwerkstätten	St 1000 EUR	7 380 22 151	8 142 23 066	8 124 23 168	10

Melde-Nr.	Bezeichnung	Einheit	2. VJ 2006	1. VJ 2007	2. VJ 2007	2. VJ 2007 Anzahl Unternehmen
1	2	3	4	5	6	7
2922 13 501	- Andere hydraulische Hubwinden (z.B. Hubarbeitsbühnen) - - Hubarbeitsbühnen	St 1000 EUR	2 715 27 097	2 968 30 835	2 918 33 710	19
2922 13 509	- - Andere hydraulische Hubwinden	St 1000 EUR	68 898 28 431	18 536 31 432	18 548 32 833	16
2922 13 700	- Andere Hubwinden	St 1000 EUR	300 244 25 497	311 507 26 369	318 795 26 733	13
2922 14 200	Derrickkrane; Kabelkrane, Laufkrane, Verladebrücken u.a. Krane; fahrbare Hubportale, Portalhubkraftkarren und Krankraftkarren - Konsol- und Wandlaufkrane	St 1000 EUR	2 639 52 708	2 916 54 864	2 929 90 513	17
2922 14 330	- Hubportale und Portalhubkraftkarren, andere Laufkrane, Portalkrane (ohne Portaldrehkrane), Verladebrücken - - Hubportale und Portalhubkraftkarren, auf luftbereiften Rädern fahrend	St 1000 EUR	106 549	113 546	110 695	6
2922 14 350	- - Andere Laufkrane, Portalkrane (ohne Portaldrehkrane), Verladebrücken	St 1000 EUR	271 23 601	312 49 919	392 38 821	23
2922 14 430	- Turmdrehkrane, Portaldrehkrane - - Turmdrehkrane	St 1000 EUR	.	.	.	4
2922 14 450	- - Portaldrehkrane	St 1000 EUR	96 541	88 761	120 049	3
2922 14 500	- Krankraftkarren und andere selbstfahrende Maschinen, Apparate und Geräte	St 1000 EUR	.	.	.	2
2922 14 600	- Andere Krane, zum Aufbau auf Straßenfahrzeuge	St 1000 EUR	796 22 471	1 069 25 650	1 029 27 819	5
2922 14 700	- Andere Krane, a.n.g.	St 1000 EUR	2 215 53 072	2 306 81 593	2 328 77 545	15
2922 15 130	Elektrokraftkarren und andere mit Hebevorrichtung ausgerüstete Karren; andere Karren - Elektrokraftkarren mit Hebevorrichtung - - zum Heben auf eine Höhe von 1 m oder mehr	St 1000 EUR	11 731 195 084	12 987 219 833	13 849 234 712	14
2922 15 150	- - Andere Elektrokraftkarren	St 1000 EUR	7 264 63 859	5 844 69 131	6 379 74 769	7
2922 15 330	- selbstfahrende Karren mit Hebevorrichtung, nicht elektrisch - - zum Heben auf eine Höhe von 1 m oder mehr	St 1000 EUR	6 855 173 188	7 184 185 322	7 400 195 382	7
2922 15 350	- - Andere selbstfahrende Karren	St 1000 EUR	.	.	.	1
2922 15 500	- Handhubwagen, -roller und andere Karren	St 1000 EUR	2 983	3 691	4 741	6
2922 15 730	- Andere Kraftkarren, ohne Hebevorrichtung - - Elektrokraftkarren	St 1000 EUR	5 429	6 357	5 815	5
2922 15 750	- - Andere Kraftkarren	St 1000 EUR	159 3 974	334 6 004	446 6 000	4
2922 16 301	Personen- und Lastenaufzüge, Rolltreppen und Rollsteige - Personen- und Lastenaufzüge, elektrisch (z.B. Bauaufzüge, Fördervorrichtungen mit Körben oder Skips) - - Personenaufzüge mit einer Geschwindigkeit von weniger als 1,6 m/s	St 1000 EUR	2 124 54 629	1 859 46 302	1 997 56 747	33
2922 16 302	- - Personenaufzüge mit einer Geschwindigkeit von 1,6 m/s oder mehr	St 1000 EUR	205 14 386	214 14 567	194 12 122	8
2922 16 303	- - Bauaufzüge	St 1000 EUR	2 383 16 827	1 636 15 163	2 507 22 567	8
2922 16 306	- - Lastenaufzüge mit einer Tragkraft bis 2500 kg	St 1000 EUR	101 3 058	93 3 056	126 4 914	11
2922 16 307	- - Lastenaufzüge mit einer Tragkraft von mehr als 2500 kg	St 1000 EUR	46 2 252	33 1 957	24 2 270	5
2922 16 308	- - Andere Aufzüge, elektrisch	St 1000 EUR	.	.	.	1

Melde-Nr.	Bezeichnung	Einheit	2. VJ 2006	1. VJ 2007	2. VJ 2007	2. VJ 2007 Anzahl Unternehmen
1	2	3	4	5	6	7
2922 16 501	- - Andere Personen- und Lastenaufzüge - - hydraulische Personenaufzüge mit einer Tragkraft bis 630 kg	St 1000 EUR	85 2 842	63 2 160	65 2 073	17
2922 16 502	- - hydraulische Personenaufzüge mit einer Tragkraft über 630 kg	St 1000 EUR	81 3 383	80 3 812	75 3 116	14
2922 16 504	- - hydraulische Lastenaufzüge mit einer Tragkraft bis 2500 kg	St 1000 EUR	50 1 730	69 2 124	54 2 090	6
2922 16 505	- - hydraulische Lastenaufzüge mit einer Tragkraft über 2500 kg	St 1000 EUR	.	289	327	6
2922 16 509	- - Andere Personen- und Lastenauf- züge	St 1000 EUR	.	.	16 998	19
2922 16 700	- Rolltreppen und Rollsteige	St 1000 EUR	.	.	.	2
2922 17 100	Stetigförderer (ohne solche für Untertagebergbau) - Pneumatische Stetigförderer für die Landwirtschaft	St 1000 EUR	.	.	.	2
2922 17 330	- - Andere Pneumatische Stetigförderer - - für Schüttgut	St 1000 EUR	2 234 46 007	3 755 38 671	8 518 45 241	18
2922 17 350	- - Andere Pneumatische Stetigförderer (z.B. Rohrpostanlagen)	St 1000 EUR	470 24 441	435 10 193	405 9 161	8
2922 17 500	- Stetigförderer mit Kübeln, für Waren	St 1000 EUR	.	2 784	2 920	7
	- Stetigförderer mit Bändern oder Gurten	St 1000 EUR	19 473	17 259	17 659	
	- - für Schüttgut (ohne solche für den Untertagebergbau) (z.B. Großförderbandanlagen für den Tagebau, Absetzer, Abraum-Förderbrücken)	St 1000 EUR	6 062 100 125	5 960 49 894	5 886 31 465	18
2922 17 731	- - - für den Tagebau	St 1000 EUR	8 622 52 518	7 861 58 252	9 207 49 916	33
2922 17 750	- - Andere Stetigförderer mit Bändern und Gurten, für Waren	St 1000 EUR	26 553 83 712	27 085 92 096	29 145 98 393	62
2922 17 930	- - Scheibenrollenbahnen u.a. Rollen- bahnen; andere Stetigförderer - - Scheibenrollenbahnen und andere Rollenbahnen	St 1000 EUR	6 203 30 469	8 448 38 234	7 759 40 581	37
2922 17 950	- - Andere Stetigförderer für Waren	St 1000 EUR	39 933 207 952	39 926 240 439	46 026 256 638	92
2922 18 100	Aufschieber, Vorzieher, Ungleiser u.ä. Vorrichtungen zum Bewegen von Schienenfahrzeugen; Seilschwe- bebahnen usw.; andere Maschinen usw. zum Beladen, Entladen oder Fördern	St 1000 EUR	.	.	.	2
2922 18 200	- Aufschieber, Vorzieher, Ungleiser (Schiebebühnen), Kipper u.ä. Vorrichtungen zum Bewegen von Schienenfahrzeugen	St 1000 EUR	.	.	.	-
2922 18 300	- Seilschwebebahnen, Sessel- und Schleplifte; Zugmechanismen für Standseilbahnen	St 1000 EUR	-	-	-	-
2922 18 500	- Rollgänge für Walzwerke, Kipper, Wender und Manipulatoren für Roh- blöcke, Luppen, Stäbe, Platten (ohne Schmiedemanipulatoren, Be- schickungseinrichtungen, ohne solche für Krane)	St 1000 EUR	14 2 060	25 9 291	28 14 070	4
2922 18 730	- Lademaschinen für die Landwirt- schaft, a.n.g. (z.B. Schlepperanbaulader)	St 1000 EUR	3 672 42 947	3 414 29 213	.	7
2922 18 750	- - Andere Maschinen, Apparate und Geräte zum Heben, Be- und Ent- laden oder Fördern (einschl. Schmiedemanipulatoren, Beschik- kungseinrichtungen) (ohne solche für die Landwirtschaft)	St 1000 EUR	3 268 17 084	3 802 18 421	3 546 20 623	14
	- - Hubtische, Ladebrücken, Hubladebühnen	St 1000 EUR	282 39 259	215 32 249	226 34 076	11

Melde-Nr.	Bezeichnung	Einheit	2. VJ 2006	1. VJ 2007	2. VJ 2007	2. VJ 2007 Anzahl Unternehmen
1	2	3	4	5	6	7
2922 18 770	- - Andere Maschinen, Apparate und Geräte zum Heben, Be-, Entladen oder Fördern (einschl. Schmiedemanipulatoren, Beschickungseinrichtungen)	St 1000 EUR	21 037 132 919	24 100 125 646	23 488 126 172	78
	Teile für Hebezeuge und Fördermittel					
2922 19 301	- - für Fördermaschinen (Untertagebergbau), Stapelkarren, andere Maschinen, Apparate und Geräte zum Heben usw.	1000 EUR	98 037	105 081	105 152	40
2922 19 305	- - für Kraftkarren mit Hebevorrichtung	1000 EUR	66 833	71 995	76 817	90
2922 19 308	- - für Stetigförderer	1000 EUR	66 833	71 995	76 817	90
2922 19 308	- - für andere Fördermaschinen für den Untertagebergbau	1000 EUR	36 706	41 609	31 391	27
2922 19 309	- - für andere Maschinen, Apparate und Geräte zum Heben, Fördern usw. (ohne solche für Krane, Aufzüge und Rolltreppen)	1000 EUR	92 811	103 002	108 988	100
	- für Förderkörbe, Personenaufzüge, Lastenaufzüge oder Rolltreppen					
2922 19 503	- - für Förderkörbe	1000 EUR	1 428	1 289	1 536	6
2922 19 504	- - für Personenaufzüge, Lastenaufzüge	1000 EUR	74 706	83 103	83 070	31
2922 19 508	- - für Rolltreppen	1000 EUR	.	.	.	2
2922 19 700	- für Kraftkarren ohne Hebevorrichtung	1000 EUR	.	.	.	14
2922 20 000	Eimer, Kübel, Schaufeln, Löffel, Greifer und Zangen für Krane, Bagger usw.	t 1000 EUR	7 454 38 465	8 137 40 917	9 066 44 529	24
	Installation, Reparatur und Instandhaltungen von Hebezeugen und Fördermitteln					
	Installation von Hebezeugen und Fördermitteln (ohne Aufzüge und Rolltreppen)					
2922 91 003	- für den Bergbau	1000 EUR	1 487	162	225	3
2922 91 009	- für andere Zwecke	1000 EUR	41 471	45 145	46 969	87
	Reparatur und Instandhaltung von Hebezeugen und Fördermitteln (einschl. solcher von Aufzügen, Rolltreppen und Rollsteigen)					
2922 92 001	- für den Bergbau	1000 EUR	14 478	13 704	16 588	25
2922 92 002	- für die Bauwirtschaft	1000 EUR	4 136	5 203	6 236	22
2922 92 003	- von Aufzügen und Fahrtreppen (ohne solche für die Bauwirtschaft)	1000 EUR	216 716	304 556	193 863	57
2922 92 009	- von anderen Hebezeugen und Fördermitteln	1000 EUR	162 933	174 427	192 568	217
	Kälte- u. lufttechnische Erzeugnisse für gewerbliche Zwecke					
	Wärmeaustauscher; Klimageräte und Tiefkühlgeräte; Apparate zum Filtrieren					
	Wärmeaustauscher; Apparate und Vorrichtungen für die Verflüssigung von Luft oder anderen Gasen					
2923 11 320	- - für lufttechnische Anlagen	St 1000 EUR	226 412 57 444	275 945 69 434	185 840 72 836	25
2923 11 330	- - für die chemische und verwandte Industrie	St 1000 EUR	1 399 22 176	1 369 23 084	1 259 30 440	22
2923 11 350	- - für die Nahrungsmittel- und Getränkeindustrie	St 1000 EUR	1 130 1 566	1 157 2 056	1 153 1 895	7
2923 11 370	- - für andere Industrien	St 1000 EUR	216 863 113 829	249 727 125 584	270 573 131 860	37
2923 11 500	- Apparate und Vorrichtungen für die Verflüssigung von Luft oder anderen Gasen	St 1000 EUR	63 .	37 39 977	21 .	3
	Klimageräte					
	- Klimageräte als Kompaktgeräte zum Einbau in Wände oder Fenster sowie Split-Systeme (Anlagen aus getrennten Einzelelementen)					
2923 12 201	- Kompaktgeräte, zum Einbau in Wände oder Fenster	St 1000 EUR	37 054	39 937	36 961	13
2923 12 203	- - Splitsysteme	St 1000 EUR	20 257	28 920	23 371	8

Melde-Nr.	Bezeichnung	Einheit	2. VJ 2006	1. VJ 2007	2. VJ 2007	2. VJ 2007 Anzahl Unternehmen
1	2	3	4	5	6	7
2923 12 400	- Klimageräte für den Komfort von Personen in Kraftfahrzeugen	St 1000 EUR	1 915 006 136 732	2 263 375 157 204	2 296 291 149 322	8
2923 12 603	- Klimageräte, mit Kälteerzeugungs- vorrichtung	St 1000 EUR	-	-	-	-
2923 12 607	- - Mobile Klimageräte	St 1000 EUR	-	-	-	-
2923 12 607	- - Nichtmobile Kompaktgeräte (nicht zum Einbau in Wänden usw.)	St 1000 EUR	55 550	69 525	72 243	14
2923 12 700	- Andere Klimageräte, ohne Kälteerzeugungsanlage	St 1000 EUR	22 390 91 169	23 122 92 369	21 122 93 905	25
2923 13 330	Kühl-, Tiefkühl- und Gefriermöbel u.a. Einrichtungen, Maschinen, Appa- rate und Geräte zur Kälteerzeugung; Wärmepumpen	St 1000 EUR	243 3 881	268 5 166	236 4 805	3
2923 13 350	- - für tiefgeköhlte Waren	St 1000 EUR	4 730 25 361	3 223 16 911	3 388 17 048	8
2923 13 400	- - Andere Schaukühlmöbel	St 1000 EUR	1 411 3 609	2 706 5 266	2 501 5 076	4
2923 13 500	- Gefrier- und Tiefkühlmöbel (ohne Gefrier-, Tiefkühltruhen mit einem Inhalt von 800 l oder weniger und Gefrier- und Tiefkühlschränke mit einem Inhalt von 900 l oder weniger)	St 1000 EUR	13 049 29 390	12 586 31 616	15 566 32 044	21
2923 13 730	- Andere Kühlmöbel	St 1000 EUR	13 049 29 390	12 586 31 616	15 566 32 044	21
2923 13 730	- - Einrichtungen, Maschinen, Apparate und Geräte zur Kälteer- zeugung; Wärmepumpen	St 1000 EUR	3 199 3 199	2 610 2 610	3 184 3 184	14 14
2923 13 750	- - Kompressionskälteerzeugungsein- richtungen, bei denen der Kondensator als Wärmeaus- taucher ausgebildet ist darunter zum Absatz bestimmt	St 1000 EUR	37 747	34 809	41 677	14
2923 13 750	- - Absorptionswärmepumpen	St 1000 EUR	-	-	-	-
2923 13 903	- - Andere Einrichtungen, Maschinen, Apparate und Geräte zur Kälteer- zeugung; Kompressionswärme- pumpen	St 1000 EUR	-	-	-	-
2923 13 908	- - Kompressionswärmepumpen bis 15 kW Anschlußleistung	St 1000 EUR	17 808 47 639	25 082 50 576	16 908 43 279	9
2923 13 908	- - Kompressionswärmepumpen über 15kW Anschlußleistung und andere Einrichtungen, Maschinen, Apparate und Geräte zur Kälteerzeugung	St 1000 EUR	32 844 134 084	36 391 135 530	35 534 143 722	45
2923 14 130	Apparate zum Filtrieren oder Reinigen von Gasen, a.n.g. - von Luft	St 1000 EUR	22 687 27 566	26 288 28 800	28 188 24 231	17
2923 14 150	- - Feinstfilterapparate	St 1000 EUR	56 513 82 710	56 454 89 540	62 989 105 188	67
2923 14 200	- - Andere Apparate zum Filtrieren oder Reinigen von Luft	St 1000 EUR	675 2 334	451 2 655	613 2 297	4
2923 14 403	- von anderen Gasen, durch nasses Verfahren	St 1000 EUR	2 334	2 655	2 297	4
2923 14 403	- von anderen Gasen, durch kata- lytisches Verfahren	St 1000 EUR	2 232 502 304 381	2 506 050 346 395	2 715 371 393 911	10
2923 14 409	- - Abgasreinigungssysteme für Straßenfahrzeuge	St 1000 EUR	32 844 134 084	36 391 135 530	35 534 143 722	45
2923 14 701	- - Andere katalytische Gasfiltrier- oder Gasreinigungssysteme	St 1000 EUR	1 929 6 093	1 861 8 269	1 485 10 564	7
2923 14 702	- von anderen Gasen, durch elektrostatisches Verfahren	St 1000 EUR	125 15 226	179 21 088	177 30 141	7
2923 14 709	- von anderen Gasen, durch thermisches Verfahren	St 1000 EUR	23 385 52 054	26 653 61 396	24 272 58 096	19
2923 20 300	Ventilatoren (ohne Tisch-, Boden-, Wand-, Decken-, Dach- oder Fenster-ventilatoren, mit einer Leistung von 125 W oder weniger)	St 1000 EUR	109 170	122 452	124 147	30
2923 20 300	- Axialventilatoren darunter zum Absatz bestimmt	St 1000 EUR	109 170	122 452	124 147	30
2923 20 500	- Zentrifugalventilatoren darunter zum Absatz bestimmt	St 1000 EUR	84 454	101 464	96 493	17

Melde-Nr.	Bezeichnung	Einheit	2. VJ 2006	1. VJ 2007	2. VJ 2007	2. VJ 2007 Anzahl Unternehmen
1	2	3	4	5	6	7
2923 20 700	- Andere Ventilatoren darunter zum Absatz bestimmt	St 1000 EUR	527 476 96 488	544 335 107 881	566 275 115 451	35 35
2923 30 100	Teile für Klimageräte, Kühl- und Gefrierschränke, Wärmepumpen, Wärmeaustauscher u.ä. - für Klimageräte	1000 EUR	167 996	176 301	175 852	49
2923 30 300	- Möbel, zur Aufnahme einer Kälteerzeugungseinrichtung hergerichtet	St 1000 EUR	.	.	.	1
2923 30 500	- Verdampfer und Kondensatoren (ohne solche für Haushaltsgeräte)	St 1000 EUR	12 724 8 475	14 499 9 757	16 143 10 997	6
2923 30 701	- - Andere Teile für Kühl- u. Gefrier- schränke, Wärmepumpen usw. - für Haushaltskühlschränke sowie für kombinierte Kühl- und Gefrierschränke mit gesonderten Außentüren	1000 EUR	3 867	3 788	3 943	5
2923 30 703	- - für andere Kühl-, Tiefkühl- und Gefrierschränke und -truhen	1000 EUR	.	.	.	4
2923 30 708	- - für Wärmepumpen und andere Einrichtungen, Maschinen, Apparate und Geräte zur Kälteerzeugung	1000 EUR	70 210	79 607	94 934	26
2923 30 901	- Teile für Apparate und Vorrichtun- gen zum Behandeln von Stoffen durch auf einer Temperaturände- rung beruhende Vorgänge (z.B. Wärmeaustauscher, Trockner) - für nichtelektrische Durchlauferhitzer und Heißwasserspeicher	1000 EUR	.	.	.	6
2923 30 902	- für Wärmeaustauscher für luft- technische Anlagen und Apparate und Vorrichtungen für die Verflüssigung von Luft oder anderen Gasen	1000 EUR	76 902	79 586	99 950	28
2923 30 903	- für Sterilisierapparate medizinische oder chirurgische Zwecke oder für Laboratorien	1000 EUR	10 958	11 215	14 024	7
2923 30 905	- für Apparate und Vorrichtungen für die Nahrungs- und Genußmittelindustrie	1000 EUR	8 616	9 220	8 925	13
2923 30 906	- für Apparate und Vorrichtungen für die chemische und verwandte Industrie	1000 EUR	9 262	11 574	13 058	21
2923 30 907	- für Trockner	1000 EUR	4 637	3 079	4 001	11
2923 30 909	- für Destillier- und Rektifizier- apparate und andere Apparate und Vorrichtungen	1000 EUR	27 673	30 524	32 997	23
2923 91 001	Installation, Reparatur und Instand- haltung von kälte- und lufttechni- schen Erzeugnissen, für gewerbliche Zwecke Installation von kälte- und luft- technischen Erzeugnissen, für gewerbliche Zwecke - von Wärmeaustauschern (ohne solche für lufttechnische Erzeugnisse)	1000 EUR	17 626	18 353	21 714	12
2923 91 009	- von anderen kälte- und lufttechnischen Erzeugnissen, für gewerbliche Zwecke	1000 EUR	93 014	92 279	120 254	83
2923 92 001	Reparatur und Instandhaltung von kälte- und lufttechnischen Erzeug- nissen, für gewerbliche Zwecke - von Wärmeaustauschern (ohne solche für lufttechnische Erzeugnisse)	1000 EUR	9 087	6 729	11 649	19
2923 92 009	- von anderen kälte- und lufttech- nischen Erzeugnissen für gewerb- liche Zwecke	1000 EUR	67 037	56 380	79 406	105

Melde-Nr.	Bezeichnung	Einheit	2. VJ 2006	1. VJ 2007	2. VJ 2007	2. VJ 2007 Anzahl Unternehmen
1	2	3	4	5	6	7
	Maschinen für unspezifische Verwendung, a.n.g. Generatorgas-, Wassergaserzeuger; Acetylenentwickler; Destillier- u. Rektifiapparate; Apparate zum Filtrieren od. Reinigen von Flüssigkeiten; Öl-, Kraftstoff- und Luftansaugfilter für Kolbenverbrennungsmotoren					
2924 11 300	Generatorgas-, Wassergaserzeuger; Acetylenentwickler u.ä.; Destillier- und Rektifizierapparate	St				3
	- Generatorgas-, Wassergaserzeuger; Acetylenentwickler u.ä. mit Wasser arbeitende Gaserzeuger, auch mit ihren Gasreinigern	1000 EUR	5 429	.	.	
2924 11 500	- Destillier- und Rektifizierapparate	St				8
		1000 EUR	15 856	17 510	19 272	
	Apparate zum Filtrieren oder Reinigen von Flüssigkeiten (ohne Öl- und Kraftstofffilter für Kolbenverbrennungsmotoren)					
	- von Wasser					
2924 12 331	- - auf chemischem Wege	St	16 037	8 720	18 345	15
	- - für Trink- und Brauchwasser	1000 EUR	24 516	13 373	20 046	
2924 12 335	- - - für Abwasser	St				11
		1000 EUR	8 539	3 765	3 529	
2924 12 351	- - auf anderem Wege	St	133 678	121 366	108 521	29
	- - für Trink- und Brauchwasser	1000 EUR	59 170	59 410	59 919	
2924 12 355	- - - für Abwasser	St	60 629	69 357	74 153	49
		1000 EUR	77 018	76 000	85 171	
2924 12 500	- von Getränken (ohne Wasser)	St				5
		1000 EUR	12 903	.	.	
2924 12 703	- von anderen Flüssigkeiten	St	9 581			16
	- - für die chemische Industrie	1000 EUR	34 467	13 280	12 693	
2924 12 705	- - für andere Industrien	St	707 277	999 291	963 591	41
		1000 EUR	111 613	158 997	163 471	
2924 13 300	Öl-, Kraftstoff- u. Luftansaugfilter für Kolbenverbrennungsmotoren	1000 St	48 272	58 464	53 557	13
	- Öl- und Kraftstofffilter	1000 EUR	123 988	129 146	137 153	
2924 13 500	- Luftansaugfilter	1000 St	36 296	38 803	39 935	7
		1000 EUR	191 430	191 254	196 016	
	Verpackungsmaschinen; Waagen; Strahlapparate; metalloplastische Dichtungen					
	Maschinen und Apparate zum Reinigen, Trocknen, Füllen, Verschließen u.ä. von Flaschen o. ä. Behältnissen; Maschinen und Apparate zum Verpacken von Waren					
	- Maschinen zum Reinigen, Trocknen oder Sterilisieren von Packmitteln (z.B. Flaschen, Dosen o.a. Behältnisse) oder Packstoffen					
2924 21 303	- - für die Getränkeindustrie (z.B. Maschinen zum Reinigen von Flaschen oder Kegs)	St	52			4
		1000 EUR	23 121	17 221	.	
2924 21 309	- - für andere Packmittel oder Packstoffe (z.B. Waschmaschinen für Vials, Stopfenwaschmaschinen)	St	129	136	80	8
		1000 EUR	19 572	26 967	15 513	
	- Maschinen zum Füllen, Verschließen oder Etikettieren formstabiler od. flexibler Packmittel (einschl. Form-, Füll- und Verschließmaschinen); Maschinen zum Versetzen von Getränken mit Kohlensäure					
2924 21 501	- - Abfüllmaschinen für Getränkepackungen (auch Füll- und Verschließmaschinen)	St	491	422	371	10
		1000 EUR	96 902	113 047	83 173	
2924 21 502	- - Andere Maschinen zum Abfüllen flüssiger und pastöser Füllgüter in formstabile Packmittel (auch Füll- und Verschließmaschinen)	St	868	925	757	31
		1000 EUR	80 243	81 248	101 232	
2924 21 503	- - Maschinen zum Abfüllen schütt- und rieselfähiger Füllgüter in formstabile Packmittel (auch Füll- und Verschließmaschinen)	St	185	184	164	6
		1000 EUR	25 581	28 356	21 941	
2924 21 504	- - Maschinen zum Füllen flexibler Packmittel (z.B. Beutel, Säcke; auch Füll- und Verschließmaschinen)	St	1 451	1 216	1 397	16
		1000 EUR	93 546	95 193	83 305	

Melde-Nr.	Bezeichnung	Einheit	2. VJ 2006	1. VJ 2007	2. VJ 2007	2. VJ 2007 Anzahl Unternehmen
1	2	3	4	5	6	7
2924 21 505	- - Verschleißmaschinen für formstabile und flexible Packmittel (Einfunktionsmaschinen)	St 1000 EUR	338 8 935	265 13 115	247 13 156	11
2924 21 506	- - Kalt- oder Warmtiefzieh-Füll- und Verschleißmaschinen	St 1000 EUR	441 94 494	414 115 557	426 108 066	10
2924 21 507	- - Andere Form-, Füll- und Verschleißmaschinen (z.B. für Schlauchbeutel- oder Siegelrandbeutelverpackungen)	St 1000 EUR	4 051 70 049	3 993 58 798	4 696 99 147	30
2924 21 508	- - Etikettier- u.a. Ausstattungsmaschinen	St 1000 EUR	1 738 73 480	1 776 79 474	1 768 73 399	20
2924 21 509	- - Maschinen und Apparate zum Versetzen von Getränken mit Kohlensäure	St 1000 EUR	:	:	:	2
2924 21 701	- - Andere Verpackungsmaschinen (z.B. Einschlag-, Wrap-Around-, Sammelpackmaschinen, Maschinen zum Sichern von Transportverpackungen)	St 1000 EUR	129 30 865	103 27 067	132 28 831	12
2924 21 703	- - Kartonierer	St 1000 EUR	113 13 748	108 16 148	117 23 939	11
2924 21 705	- - Sammelpackmaschinen für Getränkepackungen	St 1000 EUR	240 48 102	251 52 461	291 60 305	5
2924 21 706	- - Andere Sammelpackmaschinen	St 1000 EUR	467 72 129	366 50 475	417 54 165	16
2924 21 708	- - Umreifungs- und Umschnürungsmaschinen	St 1000 EUR	1 624 23 890	1 483 24 826	1 687 28 290	10
2924 21 709	- - Andere Verpackungsmaschinen	St 1000 EUR	596 86 342	513 65 436	554 76 685	26
2924 22 330	- - Haushalts-, Personenwaagen; Waagen für Stetigförderer; Absack-, Abfüll-, Dosier- u.a. Waagen	St 1000 EUR	:	:	:	1
2924 22 350	- - Haushaltswaagen, Personenwaagen	St 1000 EUR	:	:	:	2
2924 22 530	- - Waagen für Stetigförderer zum kontinuierlichen Wiegen	St 1000 EUR	1 061 21 457	988 23 387	1 154 26 053	7
2924 22 550	- - Absack-, Abfüll-, Dosier- u.a. Waagen zur Verwiegung konstanter Gewichtsmengen	St 1000 EUR	831 25 441	998 23 484	1 069 27 240	8
2924 23 100	- - Sortierwaagen; Ladenwaagen; Brückenwaagen; andere Waagen	St 1000 EUR	:	734 12 451	828 13 338	3
2924 23 330	- - Sortierwaagen und selbsttätige Kontrollwaagen zum Überprüfen eines vorgegebenen Gewichts	St 1000 EUR	:	:	:	
2924 23 350	- - Andere Waagen	St 1000 EUR	21 600 17 633	23 722 19 441	22 862 19 959	11
2924 23 370	- - Plattformwaagen (einschl. Brückenwaagen für eine Höchstlast von 5 000 kg oder weniger)	St 1000 EUR	:	:	:	2
2924 23 500	- - Einzel- und Mehrkomponentenwaagen, Gemengewägeeinrichtungen	St 1000 EUR	14 343	24 561 14 669	18 081 14 883	11
2924 23 700	- - Ladenwaagen für eine Höchstlast von 30 kg oder weniger	St 1000 EUR	:	:	:	2
2924 23 700	- - Brückenwaagen (Fahrzeugwaagen) für eine Höchstlast von mehr als 5 000 kg	St 1000 EUR	128 3 536	130 3 593	163 4 583	8

Melde-Nr.	Bezeichnung	Einheit	2. VJ 2006	1. VJ 2007	2. VJ 2007	2. VJ 2007 Anzahl Unternehmen
1	2	3	4	5	6	7
2924 24 101	Feuerlöscher, Spritzpistolen, Sandstrahlmaschinen, Wasserstrahlreinigungs-u. ä. Strahlapparate (ohne solche für die Landwirtschaft oder den Gartenbau) - Feuerlöschgeräte und -Anlagen (auch mit Füllung) - mit einem Gewicht von 21 kg oder weniger	St 1000 EUR	906 125 31 350	827 101 30 518	460 204 21 286	8
2924 24 109	- - Andere Feuerlöscher (auch mit Füllung)	St 1000 EUR	1 350 1 233	1 396 1 258	1 184 1 115	5
2924 24 330	- Spritzpistolen u.ä. Apparate - - für Lacke, Farben, Leime	St 1000 EUR	67 244 11 017	75 967 12 202	68 732 13 505	8
2924 24 350	- - Andere Spritzpistolen u.ä. Apparate	St 1000 EUR	7 404 .	7 616 .	9 079 .	8
2924 24 501	- Wasserstrahlreinigungsapparate, Sandstrahlmaschinen, Dampfstrahlapparate- u.ä. Strahlapparate - - Wasserstrahlreinigungsapparate mit eingebautem Motor	St 1000 EUR	111 089	11
2924 24 504	- - Andere Strahlapparate, mit Druckluft betrieben	St 1000 EUR	307 6 545	415 5 823	399 5 494	10
2924 24 506	- - Andere Strahlapparate, nicht mit Druckluft betrieben	St 1000 EUR	65 10 180	79 16 890	60 .	4
2924 24 703	- Sonstige mechanische Apparate zum Verteilen, Verspritzen oder Zerstäuben von Flüssigkeiten oder Pulver (ohne solche für die Landwirtschaft oder den Gartenbau) - - Spritz- und Sprühautomaten und -systeme für Lacke, Farben, Leime	St 1000 EUR	96 23 748	68 .	79 .	8
2924 24 705	- - Andere Spritz- und Sprühgeräte für Lacke, Farben, Leime	St 1000 EUR	4 223 49 437	4 711 43 684	4 548 30 413	9
2924 24 708	- - Spritz- und Sprühgeräte a.n.g.	St 1000 EUR	120 671	125 503	143 473	22
2924 25 130	Metalloplastische Dichtungen; mechanische Dichtungen - Metalloplastische Dichtungen für Kraftfahrzeuge	t 1000 EUR	8 936 114 601	9 813 123 982	9 150 113 289	14
2924 25 151	- andere metalloplastische Dichtungen; mechanische Dichtungen - - Mechanische Dichtungen (Gleitringdichtungen)	t 1000 EUR	1 104 50 628	935 51 266	969 49 227	9
2924 25 159	- Andere Metalloplastische Dichtungen	t 1000 EUR	743 17 112	896 19 169	817 22 536	11
2924 31 300	Zentrifugen; Kalander und Walzwerke, Warenverkaufsautomaten Zentrifugen (ohne Milchentrahmer und Wäscheschleudern) - für Laboratorien	St 1000 EUR	18 258 24 755	21 774 26 806	21 564 26 463	6
2924 31 530	- für andere Industrien - - für die chemische und verwandte Industrie	St 1000 EUR	170 21 714	180 24 354	197 27 129	9
2924 31 550	- - für die Nahrungs- und Genußmittelindustrie	St 1000 EUR	355 30 948	385 34 454	403 37 927	5
2924 31 570	- - für andere Industrien	St 1000 EUR	138 15 315	141 4 698	178 13 744	7
2924 32 300	Kalander und Walzwerke (ohne Metallwalzwerke und Glaswalzmaschinen) - Textilkalander	St 1000 EUR	. 9 733	3
2924 32 501	- Andere Kalander und Walzwerke - - für Gummi und Kunststoffe	St 1000 EUR	6 .	8 2 922	11 1 073	3
2924 32 509	- - für andere Werkstoffe	St 1000 EUR	1
2924 33 300	Warenverkaufsautomaten (einschl. Geldwechselautomaten) - mit Heiz- und Kühlvorrichtung	St 1000 EUR	4 352 11 123	5 168 14 813	5 055 15 097	3
2924 33 500	- Andere Warenverkaufsautomaten (einschl. Geldwechselautomaten)	St 1000 EUR	4 125 12 517	2 188 9 611	2 269 10 555	10
2924 40 300	Maschinen und Apparate für die Behandlung von Stoffen durch Temperaturänderungen, a.n.g. - Wasserrückkühlvorrichtungen und -apparate (Wärmeaustausch nicht über Wandungen)	St 1000 EUR	1 114 9 020	1 302 22 808	1 300 32 193	8

4 Produktion nach Güterarten - Deutschland

Melde-Nr.	Bezeichnung	Einheit	2. VJ 2006	1. VJ 2007	2. VJ 2007	2. VJ 2007 Anzahl Unternehmen
1	2	3	4	5	6	7
2924 40 500	- Apparate und Vorrichtungen zum Aufdampfen von Metall im Vakuum	St 1000 EUR	208 60 596	339 47 850	513 91 447	8
2924 40 730	- - für die chemische Industrie	St 1000 EUR	11 334 51 167	8 735 99 423	7 104 98 267	25
2924 40 751	- - für die Nahrungs- und Genussmittelindustrie	St 1000 EUR	54 .	135 839	112 631	3
2924 40 754	- - für die Süßwaren-Industrie (z.B. Röstanlagen für Kakaobohnen und Nüsse, Temperiermaschinen, Vorlöse- und Zuckeranlagen)	St 1000 EUR	.	.	.	3
2924 40 755	- - für Schlachthöfe und Fleischereien (z.B. Fleischereikochanlagen, Räucheranlagen)	St 1000 EUR	19 373 787	13 477 396	23 631 809	7
2924 40 758	- - für andere Zweige der Nahrungs- und Genussmittelindustrie	St 1000 EUR	20 139 576	20 418 510	15 . 761	12
2924 40 771	- - für andere Industrien	St 1000 EUR	.	.	.	1
2924 40 772	- - für die Gummi- und Kunststoffindustrie	St 1000 EUR	3 778 504	3 776 340	3 788 508	4
2924 40 779	- - für andere Industrien	St 1000 EUR	18 514 51 470	23 882 64 138	23 800 67 564	21
2924 51 000	Teile für Maschinen für unspezifische Verwendung, a.n.g. Teile für Gasgeneratoren, Wassergaserzeuger, Acetylenentwickler usw.	1000 EUR	.	.	.	2
2924 52 300	Teile für Zentrifugen und Apparate zum Filtrieren und Reinigen von Flüssigkeiten oder Gasen - Teile für Zentrifugen (einschl. Trockenschleudern)	1000 EUR	31 588	32 737	34 602	26
2924 52 530	- - für Gase	1000 EUR	62 241	63 890	58 062	41
2924 52 550	- - für Flüssigkeiten	1000 EUR	72 236	96 128	88 546	66
2924 53 130	Walzen und Teile für Kalander und Walzwerke, Teile für Waagen, mechanische Apparate zum Verteilen von Flüssigkeiten usw., Warenverkaufsautomaten - Walzen und Teile für Kalander und Walzwerke - - Walzen	St 1000 EUR	59 476	64 888	64 667	24
2924 53 150	- - Andere Teile für Kalander und Walzwerke	1000 EUR	18 852	29 332	24 598	15
2924 53 203	- - für Industriewaagen	1000 EUR	11 841	15 892	15 958	18
2924 53 209	- - für andere Waagen	1000 EUR	.	.	.	6
2924 53 303	- - für die Landwirtschaft oder den Gartenbau	1000 EUR	3 976	3 931	3 514	5
2924 53 305	- - Andere Teile für mechanische Apparate zum Verteilen von Flüssigkeiten usw.	1000 EUR	54 523	62 780	58 300	34
2924 53 500	- Teile für Warenverkaufsautomaten	1000 EUR	10 001	11 265	10 237	8
2924 54 000	Andere Teile für Maschinen, Apparate und Geräte für unspezifische Verwendung, a.n.g.	1000 EUR	186 184	244 904	240 990	146
2924 60 000	Gewerbliche Geschirrspülmaschinen	St 1000 EUR	15 623 67 640	18 557 76 300	18 970 70 266	8
2924 70 103	Teile für Geschirrspülmaschinen und Verpackungsmaschinen - für Haushaltsgeschirrspülmaschinen	1000 EUR	.	.	.	3

Melde-Nr.	Bezeichnung	Einheit	2. VJ 2006	1. VJ 2007	2. VJ 2007	2. VJ 2007 Anzahl Unternehmen
1	2	3	4	5	6	7
2924 70 105	- für andere Geschirrspülmaschinen	1000 EUR	7 523	9 317	9 076	5
2924 70 207	- für Verpackungsmaschinen für Getränke	1000 EUR	105 197	145 584	134 195	29
2924 70 208	- für andere Verpackungsmaschinen	1000 EUR	121 567	134 701	139 195	107
2924 91 001	Installation, Reparatur und Instandhaltung von Maschinen für unspezifische Verwendung, a.n.g. Installation von Maschinen für unspezifische Verwendung, a.n.g. - von Maschinen und Apparaten für die chemische und verwandte Industrie, Wasserbehandlung, Gaserzeugung	1000 EUR	12 851	14 228	16 995	22
2924 91 003	- von Waagen für gewerbliche Zwecke	1000 EUR	2 945	2 188	2 973	10
2924 91 004	- von Maschinen und Apparaten zur Beschichtung mit Farben, Lacken, Leimen oder zum Aufdampfen von Metall im Vakuum	1000 EUR	12 344	13 405	10 701	8
2924 91 005	- von Verpackungsmaschinen	1000 EUR	58 662	59 645	70 005	45
2924 91 006	- von wärmewirtschaftlichen Maschinen für die Nahrungs- und Genussmittelindustrie	1000 EUR	8 671	8 067	5 019	14
2924 91 009	- von sonstigen Maschinen für unspezifische Verwendung, a.n.g. (z.B. von Feuerlöschern)	1000 EUR	35 339	38 272	40 625	44
2924 92 001	Reparatur und Instandhaltung von Maschinen für unspezifische Verwendung, a.n.g. - von Maschinen und Anlagen für die chemische und verwandte Industrie, Wasserbehandlung, Gaserzeugung	1000 EUR	38 849	35 269	38 884	69
2924 92 002	- von Maschinen und Anlagen für das Nahrungs- und Genussmittelgewerbe (einschl. Verpackungsmaschinen)	1000 EUR	24 597	24 007	27 127	60
2924 92 003	- von Waagen für gewerbliche Zwecke	1000 EUR	11 672	12 260	11 458	12
2924 92 004	- von Maschinen und Anlagen zur Beschichtung mit Farben, Lacken, Leimen oder zum Aufdampfen von Metall im Vakuum	1000 EUR	10 897	10 743	10 523	10
2924 92 009	- von sonstigen Maschinen für unspezifische Verwendung, a.n.g.	1000 EUR	62 795	70 677	70 481	129
2931 10 000	Maschinen für die Land- und Forstwirtschaft Einachsschlepper, Acker- und Forstschlepper, andere Zugmaschinen Einachsschlepper	St 1000 EUR	: :	: :	: :	1
2931 21 300	Acker- und Forstschlepper, sonstige Zugmaschinen (ohne Sattel-Straßenzug- und Gleiskettenzugmaschinen) Acker- und Forstschlepper, mit einer Motorleistung von 37 kW oder weniger - mit einer Motorleistung von 18 kW oder weniger	St 1000 EUR	: :	: :	: :	1
2931 21 500	- mit einer Motorleistung von mehr als 18 kW bis 37 kW	St 1000 EUR	: :	: :	: :	3
2931 22 000	Acker- und Forstschlepper, mit einer Motorleistung von mehr als 37 kW bis 59 kW	St 1000 EUR	2 479 73 371	1 749 52 911	2 067 60 672	4
2931 23 300	Acker- und Forstschlepper, mit einer Motorleistung von mehr als 59 kW bis 75 kW - mit einer Motorleistung von mehr als 59 kW bis 75 kW	St 1000 EUR	5 074 179 173	3 345 119 244	3 389 117 452	4
2931 23 500	- mit einer Motorleistung von mehr als 75 kW bis 90 kW	St 1000 EUR	3 041 126 110	2 941 125 763	2 653 112 386	5
2931 23 700	- mit einer Motorleistung von mehr als 90 kW	St 1000 EUR	6 113 394 650	7 215 476 961	8 258 577 781	6
2931 24 000	Andere Zugmaschinen (ohne Sattel-Straßenzug- und Gleiskettenzugmaschinen)	St 1000 EUR	102 13 884	110 17 426	115 17 300	3
2931 90 000	Reparatur und Instandhaltung von Schleppern und anderen Zugmaschinen	1000 EUR	3 436	3 420	2 777	14

Melde-Nr.	Bezeichnung	Einheit	2. VJ 2006	1. VJ 2007	2. VJ 2007	2. VJ 2007 Anzahl Unternehmen
1	2	3	4	5	6	7
	Sonstige Maschinen für die Land- und Forstwirtschaft, Teile dafür Maschinen und Geräte für die Bodenbearbeitung und Pflanzenpflege Pflüge und Scheibeneggen					
2932 11 300	- Scharpflüge	St 1000 EUR	.	.	.	2
2932 11 500	- Andere Pflüge (z.B. Scheibenpflüge)	St 1000 EUR	.	.	.	1
2932 11 700	- Scheibeneggen	St 1000 EUR	.	.	.	1
	Grubber (Kultivatoren), andere Eggen, andere Bodenbearbeitungsmaschinen (Jät- und Hackmaschinen)					
2932 12 103	- Grubber (Kultivatoren, auch Fräsen und Zinkenrotoren)	St	1 314	1 130	1 612	7
2932 12 105	- - mit feststehenden Werkzeugen	1000 EUR	15 556	15 126	22 062	
	- - rotierende Grubber für Zapfwellenantrieb (Fräsen und Zinkenrotoren)	St 1000 EUR	.	.	.	2
2932 12 303	- Andere Eggen (z.B. Zahneggen)	St	.	.	.	2
	- - nicht für Zapfwellenantrieb	1000 EUR	.	.	.	
2932 12 305	- - für Zapfwellenantrieb	St 1000 EUR	1 026 8 552	1 100 8 453	1 130 9 318	3
2932 12 500	- Motorhacken	St 1000 EUR	.	.	.	1
2932 12 700	- Bodenbearbeitungsmaschinen für die Land- und Forstwirtschaft, a.n.g.	St 1000 EUR	929 8 575	1 054 9 933	976 9 153	8
	Sämaschinen, Pflanz- und Setzmaschinen					
2932 13 330	- Einzelkorndrillgeräte und -maschinen, andere Sämaschinen	St	.	.	.	4
	- - Einzelkorndrillgeräte und -Maschinen mit Zentralantrieb	1000 EUR	6 604	19 991	9 596	
2932 13 350	- - Andere Sämaschinen	St	1 748	2 297	2 187	7
2932 13 500	- Pflanz- und Setzmaschinen (z.B. Kartoffellegemaschinen)	1000 EUR	23 506	30 839	40 190	
	Düngerstreuer	St	.	.	.	2
	- für mineralische oder chemische Düngemittel	1000 EUR	.	.	.	
2932 14 303	- - Anhänger-Schleuderdüngerstreuer	St	2 426	7 136	2 124	5
2932 14 305	- - Andere Düngerstreuer für mineralische oder chemische Düngemittel	1000 EUR	9 446	28 159	9 892	
	- - Andere Düngerstreuer	St 1000 EUR	.	.	.	2
2932 14 500	- - Andere Düngerstreuer	St 1000 EUR	.	.	.	2
2932 15 000	Andere Maschinen, Apparate und Geräte für die Land- und Forstwirtschaft oder den Gartenbau, zum Bearbeiten oder Bestellen des Bodens oder zur Pflege der Pflanzen	St 1000 EUR	41 576	55 625	46 884	9
2932 20 100	Rasenmäher	St	.	.	.	3
	- mit Elektromotor	1000 EUR	8 589	10 157	5 526	
	- mit Verbrennungsmotor, mit horizontalrotierendem Schneidwerk	St	.	.	.	4
2932 20 330	- - selbstfahrend, mit Sitz	1000 EUR	.	.	.	
2932 20 350	- - selbstfahrend, ohne Sitz	St 1000 EUR	20 441 14 244	61 735 22 644	19 203 13 100	4
2932 20 370	- - nicht selbstfahrend	St 1000 EUR	22 575 6 278	34 372 8 724	26 309 6 589	4
	- mit Verbrennungsmotor, mit anderem Schneidwerk	St	.	.	.	1
2932 20 530	- - selbstfahrend, mit Sitz	1000 EUR	.	.	.	
2932 20 550	- - selbstfahrend, ohne Sitz	St 1000 EUR	-	-	-	-
2932 20 570	- - nicht selbstfahrend	St 1000 EUR	.	.	.	1
2932 20 700	- ohne Motor	St 1000 EUR	48 894 3 353	.	.	2

Melde-Nr.	Bezeichnung	Einheit	2. VJ 2006	1. VJ 2007	2. VJ 2007	2. VJ 2007 Anzahl Unternehmen
1	2	3	4	5	6	7
2932 31 300	Erntemaschinen, -apparate u. -geräte Motormäher; Mähmaschinen, auch für Schlepperanbau - Motomäher	St 1000 EUR	.	.	.	2
2932 31 530	- Mähmaschinen für Schlepperanbau oder -zug - mit horizontal rotierendem Schneidwerk	St 1000 EUR	3 651 22 130	5 534 38 320	3 782 24 210	5
2932 31 550	- mit anderem Schneidwerk (einschl. Mähbalken)	St 1000 EUR	416 2 994	333 2 231	495 2 893	3
2932 31 700	- Andere Mähmaschinen, nicht für Schlepperanbau	St 1000 EUR	.	.	.	2
2932 32 330	Heuerntemaschinen, -apparate und -Geräte - Zett- und Rechwender, Schwadrechen - Zett- und Rechwender	St 1000 EUR	3 073 18 418	2 937 19 724	1 522 11 313	4
2932 32 350	- Schwadrechen	St 1000 EUR	2 576 13 272	3 221 20 262	1 483 14 032	3
2932 32 500	- Andere Heuerntemaschinen, -apparate und -geräte	St 1000 EUR	-	-	-	-
2932 33 300	Sammelpressen, Stroh- und Futterpressen (einschl. Aufnahmepressen) - Sammelpressen (z.B. Hochdruck-, Großpacken-, Rundballenpressen)	St 1000 EUR	1 588 35 339	1 853 43 756	1 569 36 234	3
2932 33 500	- Stroh- und Futterpressen (ohne Sammelpressen)	St 1000 EUR	-	-	-	-
2932 34 100	Andere Erntemaschinen, -apparate und -Geräte; Dreschmaschinen u. -Geräte - Mähdrescher	St 1000 EUR	.	.	.	2
2932 34 200	- Andere Dreschmaschinen und -geräte	St 1000 EUR	-	-	-	-
2932 34 300	- Kartoffelerntemaschinen	St 1000 EUR	.	.	.	2
2932 34 500	- Rübenköpf- und andere Rübenerntemaschinen	St 1000 EUR	226 .	145 18 791	277 .	4
2932 34 600	- Andere Maschinen zum Ernten von Wurzel- oder Knollenfrüchten	St 1000 EUR	-	-	-	-
2932 34 730	- Feldhäcksler, Traubenerntemaschinen - Feldhäcksler für Schlepperanbau	St 1000 EUR	.	65 1 546	114 2 994	4
2932 34 750	- Feldhäcksler selbstfahrend	St 1000 EUR	.	.	.	2
2932 34 770	- Traubenerntemaschinen	St 1000 EUR	.	-	.	1
2932 34 905	- Andere Erntemaschinen und -Geräte - Andere Maiserntemaschinen und -geräte, a.n.g. (z.B. Pflücker, Entliescher, Maisrebler)	St 1000 EUR	519 16 440	552 19 035	.	2
2932 34 907	- Andere Erntemaschinen und -geräte, a.n.g.	St 1000 EUR	745 .	611 .	797 .	3
2932 40 100	Apparate und Geräte zum Verteilen von Flüssigkeiten oder Pulver, für die Landwirtschaft oder den Gartenbau - Apparate zum Besprengen	St 1000 EUR	.	.	.	3
2932 40 300	- Tragbare Apparate mit oder ohne Motor, zum Verteilen von Flüssigkeiten usw. (ohne Bewässerungseinrichtungen), für die Landwirtschaft oder den Gartenbau	St 1000 EUR	5 484	5 247	5 379	3
2932 40 500	- Spritz-, Sprüh- und Stäubegeräte, für Schlepperanbau oder Schlepperzug	St 1000 EUR	1 590 19 455	1 308 23 515	1 301 21 763	8
2932 40 700	- Andere Geräte zum Verteilen von Flüssigkeiten oder Pulver	St 1000 EUR	1 823	859 2 923	908 2 819	5
2932 50 403	Anhänger für landwirtschaftliche Zwecke, mit Selbstlade- oder Selbstentladevorrichtungen - Stallungstreuer	St 1000 EUR	179 4 292	279 6 750	162 4 476	5
2932 50 405	- Andere Anhänger für landwirtschaftliche Zwecke, mit Selbstlade- oder Selbstentladevorrichtung	St 1000 EUR	1 649 48 240	1 861 53 050	1 884 59 686	17

Melde-Nr.	Bezeichnung	Einheit	2. VJ 2006	1. VJ 2007	2. VJ 2007	2. VJ 2007 Anzahl Unternehmen
1	2	3	4	5	6	7
2932 61 000	Andere Maschinen für die Land- und Forstwirtschaft, a.n.g. Maschinen zum Reinigen und Sortieren von Eiern, Obst u.a. landwirtschaftlichen Erzeugnissen	St 1000 EUR	.	.	.	1
2932 62 000	Melkmaschinen	St 1000 EUR	.	.	.	3
2932 63 303	Maschinen, Apparate und Geräte für die Futterbereitung - - Schrot- und andere Mühlen für Getreide, Hülsenfrüchte und ähnliche Erzeugnisse	St 1000 EUR	593 3 177	459 2 257	790 3 560	7
2932 63 305	- - Andere Maschinen, Apparate und Geräte für die Futterbereitung	St 1000 EUR	2 691 20 560	13 281 20 296	.	12
2932 63 530	- - Maschinen, Apparate und Geräte für die Geflügelhaltung - - Brut- und Aufzuchtapparate	St 1000 EUR	.	.	.	1
2932 63 550	- - Andere Maschinen, Apparate und Geräte für die Geflügelhaltung	St 1000 EUR	.	.	.	1
2932 64 000	Maschinen, Apparate und Geräte zum Reinigen, Sortieren oder Sieben von Körnern oder Hülsenfrüchten	St 1000 EUR	251 .	206 .	368 .	4
2932 65 300	Andere Maschinen, Apparate und Geräte für die Land- und Forstwirtschaft oder den Gartenbau - Holz-Ernte- und -Bearbeitungsmaschinen (z.B. Skidder, Ruckezangen)	St 1000 EUR	191 4 397	259 6 402	261 5 459	8
2932 65 400	- Selbsttätige Tränkebecken	St 1000 EUR	.	.	.	1
2932 65 510	- - Andere Maschinen, Apparate und Geräte für die Land- und Forstwirtschaft oder den Gartenbau - - Maschinen und Geräte zum Füttern und Tränken	St 1000 EUR	12 135	12 017	12 688	5
2932 65 530	- - Andere Maschinen, Apparate und Geräte für die Tierhaltung	St 1000 EUR	722 13 853	878 15 890	790 16 177	5
2932 65 580	- - Andere Maschinen, Apparate und Geräte für die Land- und Forstwirtschaft oder den Gartenbau, a.n.g. (z.B. Silo-Entnahme-fräsen, ortsveränderliche Einrichtungen zur Lagerung von landwirtschaftlichen Erzeugnisse)	St 1000 EUR	36 269 28 180	42 360 33 093	38 800 28 330	24
2932 70 201	Teile für Maschinen, Apparate u. Geräte für die Land- und Forstwirtschaft - Teile für Maschinen, Apparate und Geräte für die Land- und Forstwirtschaft oder den Gartenbau, zum Bearbeiten oder Bestellen des Bodens oder zur Pflege der Pflanzen	St 1000 EUR	1 259	829	643	4
2932 70 209	- - Andere Teile für Maschinen für die Bodenbearbeitung und Pflanzenpflege	1000 EUR	39 215	47 252	51 210	20
2932 70 501	- - Teile für Mäh-, Ernte- und Dreschmaschinen, -apparate und -geräte und Rasenmäher - - für Mähdrescher und Maiserntemaschinen	1000 EUR	35 833	32 446	47 381	15
2932 70 505	- - für Rasenmäher	1000 EUR	2 258	2 482	2 031	6
2932 70 508	- - für andere Erntemaschinen, -apparate und -geräte	1000 EUR	33 783	25 508	40 425	18
2932 70 600	- für Maschinen, Apparate und Geräte für die Geflügelhaltung und -zucht	1000 EUR	.	.	6 413	3
2932 70 703	- - Andere Teile für Maschinen, Apparate und Geräte für die Land- und Forstwirtschaft oder den Gartenbau - - für Holz-Ernte- und -Bearbeitungsmaschinen	1000 EUR	1 787	3 781	2 520	4

Melde-Nr.	Bezeichnung	Einheit	2. VJ 2006	1. VJ 2007	2. VJ 2007	2. VJ 2007 Anzahl Unternehmen
1	2	3	4	5	6	7
2932 70 705	- - Andere Teile für Maschinen, Apparate und Geräte für die Land- und Forstwirtschaft oder den Gartenbau	1000 EUR	104 689	112 982	118 880	50
2932 91 000	Installation, Reparatur und Instandhaltung von land- und forstwirtschaftlichen Maschinen Installation von land- und forstwirtschaftlichen Maschinen	1000 EUR	1 414	1 714	3 224	8
2932 92 000	Reparatur und Instandhaltung von land- und forstwirtschaftlichen Maschinen	1000 EUR	29 738	16 536	18 603	67
2941 11 103	Werkzeugmaschinen, Teile dafür Handgeführte, kraftbetriebene Werkzeuge; Teile dafür - Druckluftwerkzeuge - - Druckluftwerkzeuge, rotierend (auch schlagend) - - für die Metallbearbeitung	St 1000 EUR	12 147 4 220	16 332 5 091	14 450 4 592	5
2941 11 105	- - Abbau-, Spaten- und Aufreißhämmer für den Bergbau und die Industrie der Steine und Erden	St 1000 EUR	606 754	844	824	3
2941 11 107	- - Andere Druckluftwerkzeuge, rotierend (auch schlagend) für den Bergbau und die Industrie der Steine und Erden	St 1000 EUR	.	.	.	2
2941 11 108	- - Heft- und Nagelwerkzeuge	St 1000 EUR	4 339	4 563	4 189	4
2941 11 109	- - Druckluftwerkzeuge, rotierend (auch schlagend), a.n.g.	St 1000 EUR	7 386 1 935	10 621 2 641	8 685 2 143	5
2941 11 200	- - Andere handgeführte Druckluftwerkzeuge	St 1000 EUR	.	.	.	6
2941 11 310	- Handgeführte Elektrowerkzeuge mit eingebautem Elektromotor - - Handbohrmaschinen - - ohne externe Energiequelle	St 1000 EUR	74 931 12 914	66 068 11 064	61 719 10 086	4
2941 11 320	- - elektropneumatisch	St 1000 EUR	415 705 32 725	450 358 36 638	410 228 35 700	7
2941 11 330	- - Andere elektrische Handbohrmaschinen	St 1000 EUR	201 378 45 870	218 706 56 628	224 597 55 381	12
2941 11 430	- - Handsägen - - Kettensägen	St 1000 EUR	122 465 9 884	113 706 9 497	127 523 10 265	6
2941 11 450	- - Kreissägen	St 1000 EUR	68 893 7 969	84 169 9 894	84 152 9 643	7
2941 11 460	- - Andere elektrische Handsägen (z.B. Stichsägen)	St 1000 EUR	35 548 4 051	43 602 5 419	41 419 4 849	7
2941 11 510	- - Andere elektrische Handwerkzeuge - - elektrische Handwerkzeuge für die Bearbeitung von Spinnstoffen	St 1000 EUR	- -	- -	- -	-
2941 11 520	- - Elektrische Handwerkzeuge (ohne externe Energiequelle), a.n.g.	St 1000 EUR	140 169 7 584	141 684 8 425	154 848 8 398	9
2941 11 530	- - Handschleif- und Handhobelmaschinen - - Winkelschleifer	St 1000 EUR	696 791 55 062	986 242 74 314	886 075 69 647	8
2941 11 540	- - Bandschleifmaschinen	St 1000 EUR	.	39 59	21 20	3
2941 11 550	- - Andere elektrische Handschleifmaschinen (z.B. Schwingschleifer)	St 1000 EUR	107 245 9 562	112 346 11 626	104 651 10 891	12
2941 11 560	- - Handhobelmaschinen	St 1000 EUR	4 765 910	5 344 844	3 287 667	3
2941 11 570	- Elektrische Hecken-, Grasscheren und Rasenkantenschneider (ohne Akku-Werkzeuge)	St 1000 EUR	249 059 8 927	308 547 13 904	258 513 9 339	5
2941 11 593	- - Andere elektrische Handwerkzeuge (ohne Akku-Werkzeuge) - - Elektrische Blechscheren, -knabber und -schneider	St 1000 EUR	19 138 5 163	25 523 7 149	20 427 6 016	5
2941 11 599	- - Andere elektrische Handwerkzeuge, a.n.g.	St 1000 EUR	204 781 55 193	225 331 68 511	208 127 66 680	31

Melde-Nr.	Bezeichnung	Einheit	2. VJ 2006	1. VJ 2007	2. VJ 2007	2. VJ 2007 Anzahl Unternehmen
1	2	3	4	5	6	7
2941 11 910	- Andere handgeführte, kraftbetriebene Werkzeuge mit Hydraulik oder eingebautem nichtelektrischem Motor a.n.g.	St	.	336 285	287 653	3
2941 11 950	- Kettensägen	1000 EUR	.	.	.	
2941 11 950	- - Andere handgeführte, kraftbetriebene Werkzeuge	St	21 313	24 630	22 297	8
		1000 EUR	25 093	24 840	24 129	
2941 12 110	Teile für handgeführte, kraftbetriebene Werkzeuge					
	- Teile für handgeführte, kraftbetriebene, nichtelektrische Werkzeuge					
	- - für handgeführte, kraftbetriebene Werkzeuge mit Hydraulik oder eingebautem nichtelektrischem Motor a.n.g.	1000 EUR	.	.	.	3
2941 12 123	- - für handgeführte Druckluftwerkzeuge	1000 EUR	1 144	1 387	1 203	5
2941 12 127	- - für die Metallbearbeitung	1000 EUR	1 239	1 267	1 119	3
2941 12 128	- - für Heft- und Nagelwerkzeuge	1000 EUR	.	.	.	3
2941 12 200	- - für andere Zwecke (z.B. für den Bergbau und die Industrie der Steine und Erden)	1000 EUR	.	.	.	3
2941 90 000	Teile für handgeführte Elektrowerkzeuge mit eingebautem Elektromotor	1000 EUR	22 737	24 166	26 910	28
2941 90 000	Reparatur und Instandhaltung von handgeführten, kraftbetriebenen Werkzeugen	1000 EUR	10 220	10 393	13 321	32
2942 11 103	Werkzeugmaschinen für die Metallbearbeitung, Teile dafür	St	730	791	795	12
	Werkzeugmaschinen zum Abtragen von Stoffen aller Art durch Laserstrahlen od. ähnliche Verfahren; Bearbeitungszentren, Mehrwegemaschinen u. Transfermaschinen, zum Bearbeiten von Metallen	1000 EUR	90 263	90 379	96 927	
2942 11 109	Werkzeugmaschinen zum Abtragen von Stoffen aller Art durch Laser-, Licht- oder anderen Photonenstrahl, Ultraschall, Elektroerosion, elektrochemische Verfahren oder Elektronen-, Ionen- oder Plasmastrahl	St	39	40	28	3
	- Laser-, Licht- und andere Photonenstrahlwerkzeugmaschinen	1000 EUR	3 372	2 451	1 702	
2942 11 300	- - numerisch gesteuert	St	.	16	.	2
	- - nicht numerisch gesteuert	1000 EUR	.	4 875	.	
2942 11 530	- Ultraschallwerkzeugmaschinen	St	105	101	104	5
	- Elektroerosionswerkzeugmaschinen	1000 EUR	16 337	20 741	18 094	
2942 11 550	- - numerisch gesteuert	St	-	-	-	-
2942 11 700	- - nicht numerisch gesteuert	1000 EUR	-	-	-	-
2942 12 201	Werkzeugmaschinen zum Abtragen von Stoffen aller Art durch elektrochemische Verfahren oder Elektronen-, Ionen- oder Plasmastrahl	St	113	394	397	6
	Bearbeitungszentren, Mehrwegemaschinen und Transfermaschinen, zum Bearbeiten von Metallen	1000 EUR	6 020	5 052	7 261	
2942 12 201	- Bearbeitungszentren, horizontal arbeitend	St	98	85	143	5
	- - Arbeitsbereich (x,y,z) kleiner als 0,3m³	1000 EUR	35 233	31 589	56 861	
2942 12 203	- - Arbeitsbereich (x,y,z) 0,3 bis 1,2m³	St	381	225	236	7
	- - Arbeitsbereich (x,y,z) größer als 1,2m³	1000 EUR	95 833	63 249	75 082	
2942 12 205	- - Arbeitsbereich (x,y,z) größer als 1,2m³	St	34	27	28	6
	- - Arbeitsbereich (x,y,z) größer als 1,2m³	1000 EUR	19 416	29 534	29 642	
2942 12 401	- Andere Bearbeitungszentren	St	61	72	90	7
	- - Arbeitsbereich (x,y,z) kleiner als 0,3m³	1000 EUR	13 005	17 537	33 139	
2942 12 403	- - Arbeitsbereich (x,y,z) größer oder gleich 0,3m³	St	217	336	375	7
	- - Arbeitsbereich (x,y,z) größer oder gleich 0,3m³	1000 EUR	76 725	94 017	130 052	
2942 12 500	- Mehrwegemaschinen	St	163	.	.	5
	- Mehrwegemaschinen	1000 EUR	11 809	6 190	8 185	

Melde-Nr.	Bezeichnung	Einheit	2. VJ 2006	1. VJ 2007	2. VJ 2007	2. VJ 2007 Anzahl Unternehmen
1	2	3	4	5	6	7
2942 12 701	- Transfermaschinen und Fertigungssysteme zum Bearbeiten von Metallen (z.B. Schalttisch- und Trommelmaschinen) - - Kreistransfermaschinen (z.B. Schalttisch- und Trommelmaschinen)	St 1000 EUR	22 9 114	31 11 377	28 17 845	9
2942 12 702	- - Konventionelle Transferlinien	St 1000 EUR	16 40 132	21 23 646	.	9
2942 12 708	- - Flexible Fertigungssysteme, -straßen	St 1000 EUR	333 84 805	225 93 846	192 24 732	11
2942 21 230	Drehmaschinen; Bohr-, Fräs- und Gewindeschneidemaschinen Drehmaschinen zur spanabhebenden Metallbearbeitung - Horizontal-Drehzentren	St 1000 EUR	229 60 216	235 69 846	221 76 904	9
2942 21 273	- Horizontal-Drehautomaten, numerisch gesteuert - - Einspindeldrehautomaten	St 1000 EUR	212 26 537	280 36 425	262 37 760	6
2942 21 277	- - Mehrspindeldrehautomaten	St 1000 EUR	.	.	.	2
2942 21 290	- Andere Horizontal-Drehmaschinen, numerisch gesteuert (z.B. Spitzen-, Frontdrehmaschinen)	St 1000 EUR	169 46 079	176 34 153	234 60 711	16
2942 21 430	- Leit- und Zugspindeldrehmaschinen, nicht numerisch gesteuert	St 1000 EUR	-	-	-	-
2942 21 470	- Horizontal-Drehautomaten (ein- und mehrspindelig), nicht numerisch gesteuert	St 1000 EUR	.	.	.	2
2942 21 490	- Andere Horizontal-Drehmaschinen, nicht numerisch gesteuert	St 1000 EUR	.	486	512	3
2942 21 630	- Vertikal-Drehzentren	St 1000 EUR	60 16 599	.	.	4
2942 21 690	- Andere Vertikal-Drehmaschinen, numerisch gesteuert	St 1000 EUR	164 57 201	213 70 737	208 78 097	13
2942 21 900	- Vertikal-Drehmaschinen, nicht numerisch gesteuert	St 1000 EUR	.	.	.	1
2942 22 130	Bohr-, Ausbohr- und Fräsmaschinen, zur spanabhebenden Metallbearbeitung - Bohr-, Konsolfräsmaschinen, numerisch gesteuert - - Bohrmaschinen	St 1000 EUR	362 8 127	.	6 521	6
2942 22 170	- - Konsolfräsmaschinen	St 1000 EUR	.	33 3 423	26 1 703	4
2942 22 230	- Werkzeug- und andere Fräsmaschinen; numerisch gesteuert - - Werkzeugfräsmaschinen	St 1000 EUR	868 152 337	1 024 183 456	1 060 195 933	13
2942 22 253	- - - Andere Fräsmaschinen	St 1000 EUR	.	.	.	2
2942 22 257	- - - Plan- und Langfräsmaschinen	St 1000 EUR
2942 22 257	- - - Kopier- und Gravierfräsmaschinen	St 1000 EUR	57 4 026	50 2 200	65 4 602	3
2942 22 258	- - - Andere Fräsmaschinen (z.B. Senkrecht-, Rundtisch-, Trommel-Fräsmaschinen), numerisch gesteuert	St 1000 EUR	61 20 931	51 8 140	59 10 483	8
2942 22 330	- Bearbeitungseinheiten auf Schlitten; Bohrmaschinen, nicht numerisch gesteuert - - Bearbeitungseinheiten auf Schlitten	St 1000 EUR	60 3 859	45 790	59 2 378	4
2942 22 350	- - Bohrmaschinen, nicht numerisch gesteuert	St 1000 EUR	2 684 9 188	1 118 6 698	1 024 9 019	7
2942 22 400	- Ausbohr- und kombinierte Ausbohr- und Fräsmaschinen, numerisch gesteuert	St 1000 EUR	43 8 914	65 14 371	52 19 202	8
2942 22 600	- Ausbohr- und kombinierte Ausbohr- und Fräsmaschinen, nicht numerisch gesteuert (ohne Bohrmaschinen)	St 1000 EUR	.	27 5 574	31 .	3
2942 22 700	- - Konsolfräsmaschinen, nicht numerisch gesteuert	St 1000 EUR	.	.	.	1

Melde-Nr.	Bezeichnung	Einheit	2. VJ 2006	1. VJ 2007	2. VJ 2007	2. VJ 2007 Anzahl Unternehmen
1	2	3	4	5	6	7
2942 22 800	- Andere Fräsmaschinen (z.B. Werkzeug-, Kopier- und Gravierfräsmaschinen), nicht numerisch gesteuert	St 1000 EUR	704 9 575	810 5 957	1 117 7 550	7
2942 23 000	Andere Außen- oder Innengewindeschneidemaschinen, für die Metallbearbeitung	St 1000 EUR	1 604 1 179	1 700 2 409	2 265 1 535	5
	Andere Maschinen für die Bearbeitung von Metallen, Hartmetallen oder Cermets Werkzeugmaschinen zum Schleifen, Schärfen, Honen u.ä., Hobelmaschi- nen, Verzahnmaschinen, Sägemaschinen und andere Werkzeugmaschinen zur spanabhebenden Bearbeitung von Metallen, Hartmetallen oder Cermets - Schleifmaschinen, numerisch ge- steuert, mit einer Einstellge- nauigkeit in einer der Achsen von mind. 0,01 mm					
2942 31 130	- - Flach- oder Planschleifmaschinen	St 1000 EUR	173 24 321	164 27 946	184 32 698	11
2942 31 151	- - Rundschleifmaschinen - - - Außen-Rundschleifmaschinen	St 1000 EUR	63 30 577	53 29 251	51 24 693	11
2942 31 155	- - - Innen-Rundschleifmaschinen	St 1000 EUR	11 6 497	20 8 442	20 8 026	3
2942 31 157	- - - Rundschleifmaschinen für Sonderzwecke (z.B. Kurbel- wellen-, Walzen-, Gewinde-, Radsatzschleifmaschinen)	St 1000 EUR	41 31 047	54 42 876	46 37 069	8
2942 31 173	- - Andere Schleifmaschinen - - - Werkzeugschleifmaschinen für die Neuproduktion	St 1000 EUR	9 824	10 881	9 137	6
2942 31 179	- - - Andere Schleifmaschinen, numerisch gesteuert	St 1000 EUR	71 13 627	65 15 449	47 7 913	7
	- Schleifmaschinen, nicht numerisch gesteuert, mit einer Einstellge- nauigkeit in einer der Achsen von mind. 0,01 mm					
2942 31 230	- - Flach- oder Planschleifmaschinen	St 1000 EUR	156 5 614	69 4 333	78 5 274	5
2942 31 250	- - Rundschleifmaschinen (Außen- und Innenrundschleifmaschinen, Rund- schleifmaschinen für Sonderzwecke)	St 1000 EUR	72 2 804	88 1 517	88 1 700	6
2942 31 270	- - Andere Schleifmaschinen - Werkzeugmaschinen zum Schärfen, Honen, Läppen, Entgraten, Polieren oder zu anderem Fertigbearbeiten	St 1000 EUR	768 9 085	1 068 12 895	775 11 317	16
2942 31 310	- - Schärfmaschinen, numerisch gesteuert	St 1000 EUR	170 14 032	213 19 670	181 18 598	8
2942 31 330	- - Schärfmaschinen, nicht numerisch gesteuert	St 1000 EUR	3 177 5 227	3 335 5 037	3 093 5 443	5
2942 31 353	- - Hon- und Läppmaschinen - - - numerisch gesteuert	St 1000 EUR	58 30 079	42 13 683	43 18 037	6
2942 31 359	- - - nicht numerisch gesteuert	St 1000 EUR	.	.	.	2
2942 31 370	- - Werkzeugmaschinen zum Entgraten, Polieren oder zu anderem Fertigbearbeiten	St 1000 EUR	1 230 28 352	1 144 27 618	1 275 33 705	20
2942 31 540	- Stoß- und Räummaschinen - - Waagrecht- und Senkrechtstoßmaschinen	St 1000 EUR	.	.	.	2
2942 31 570	- - Räummaschinen - Verzahn-, Zahnfertigbearbeitungs- maschinen - - numerisch gesteuert	St 1000 EUR	26 8 704	22 7 003	21 9 813	7
2942 31 733	- - - für das Fräs- und Wälzstoßverfahren	St 1000 EUR	95 37 402	118 53 655	106 46 734	8
2942 31 735	- - - Schleif-, Läpp-, Polier- und Schabmaschinen für Verzahnungen	St 1000 EUR	62 613	63 022	68 337	8
2942 31 739	- - - Andere Verzahn- und Zahn- fertigbearbeitungsmaschinen	St 1000 EUR	.	.	.	2

Melde-Nr.	Bezeichnung	Einheit	2. VJ 2006	1. VJ 2007	2. VJ 2007	2. VJ 2007 Anzahl Unternehmen
1	2	3	4	5	6	7
2942 31 750	- - nicht numerisch gesteuert	St 1000 EUR	-	-	:	1
	- Säge-, Trennmaschinen und andere spanabhebende Werkzeugmaschinen, a.n.g.					
2942 31 831	- - Säge- und Trennmaschinen	St 1000 EUR	291 9 582	326 8 865	269 13 795	6
2942 31 832	- - - Kreissägemaschinen, numerisch gesteuert					
2942 31 832	- - - Kreissägemaschinen, nicht numerisch gesteuert	St 1000 EUR	2 231 3 305	1 242	1 082	4
2942 31 834	- - - Andere Sägemaschinen (z.B. Bandsägemaschinen), numerisch gesteuert	St 1000 EUR	530 22 751	486 18 908	528 24 422	6
2942 31 835	- - - Andere Sägemaschinen (z.B. Bandsägemaschinen), nicht numerisch gesteuert	St 1000 EUR	793 17 812	783 14 974	877 16 118	11
2942 31 837	- - - Trennmaschinen	St 1000 EUR	234 5 376	221 2 446	173 3 204	10
	- - Hobelmaschinen, und andere spanabhebende Werkzeugmaschinen, a.n.g.					
2942 31 901	- - - Hobelmaschinen	St 1000 EUR	:	:	:	2
	- - - Andere spanabhebende Werkzeugmaschinen für die Metallbearbeitung a.n.g.					
2942 31 907	- - - - numerisch gesteuert	St 1000 EUR	8 6 680	7 2 461	7 4 132	4
2942 31 908	- - - - nicht numerisch gesteuert	St 1000 EUR	4 .	:	:	2
	Biege-, Abkant-, Richtmaschinen, Scheren, Lochstanzen, Ausklinkmaschinen, zum Bearbeiten von Metallen, numerisch gesteuert					
	- Biege-, Abkant- und Richtmaschinen (einschl. Pressen)					
2942 32 330	- - zum Bearbeiten von Flacherzeugnissen	St 1000 EUR	411 64 057	435 59 585	459 80 559	27
2942 32 350	- - Andere Biege-, Abkant- und Richtmaschinen (z.B. für Rohre, Wellen, Stangen und Profile, Drahtbiegemaschinen)	St 1000 EUR	265 23 411	208 22 119	251 25 270	15
	- Scheren (ohne solche mit Lochstanze kombiniert; einschl. Pressen)					
2942 32 502	- - Hydraulische Scheren	St 1000 EUR	12 780	:	:	2
2942 32 509	- - Nichthydraulische Scheren	St 1000 EUR	124 11 135	131 9 723	126 6 947	5
	- Lochstanzen und Ausklinkmaschinen (einschl. Pressen; auch mit Lochstanze kombinierte Scheren)					
2942 32 705	- - zum Bearbeiten von Flacherzeugnissen, mit Plasmen und Laser kombiniert	St 1000 EUR	:	:	:	2
2942 32 709	- - Andere Lochstanz- und Ausklinkmaschinen	St 1000 EUR	176 33 445	205 31 835	244 49 368	4
	Biege-, Abkant-, Richtmaschinen, Scheren, Lochstanzen, Ausklinkmaschinen, zum Bearbeiten von Metallen, nicht numerisch gesteuert					
	- Biege-, Abkant- und Richtmaschinen (einschl. Pressen)					
	- Biege-, Abkant- und Richtmaschinen zum Bearbeiten von Flacherzeugnissen					
2942 33 333	- - - zum Herstellen von Blechpackmitteln (z.B. Dosen, Tuben) und -packhilfsmitteln (z.B. Deckel, Verschlüsse)	St 1000 EUR	56 22 386	70 16 412	94 17 018	5
2942 33 339	- - - zum Bearbeiten von anderen Flacherzeugnissen	St 1000 EUR	646 7 560	900 9 712	903 9 177	11
2942 33 350	- - Andere Biege-, Abkant- u. Richtmaschinen (z.B. für Rohre, Wellen, Stangen und Profile, Drahtbiegemaschinen)	St 1000 EUR	992 13 784	1 168 15 708	1 451 16 294	15
	- Scheren (ohne solche mit Lochstanze kombiniert; einschl. Pressen)					
2942 33 502	- - Hydraulische Scheren	St 1000 EUR	20 7 294	13 11 754	12 13 495	3
2942 33 509	- - Nichthydraulische Scheren	St 1000 EUR	430 2 365	511 2 871	479 3 515	10

Melde-Nr.	Bezeichnung	Einheit	2. VJ 2006	1. VJ 2007	2. VJ 2007	2. VJ 2007 Anzahl Unternehmen
1	2	3	4	5	6	7
2942 33 705	- Lochstanzen und Ausklinkmaschinen (einschl. Pressen; auch mit Lochstanze kombinierte Scheren)	St	:	:	:	3
	- - zum Bearbeiten von Flacherzeugnissen	1000 EUR	:	1 781	890	
2942 33 707	- - zum Bearbeiten von Nicht-Flacherzeugnissen	St	:	:	:	4
		1000 EUR	:	:	:	
2942 34 100	Freiformschmiede- oder Gesenkschmiedemaschinen, hydraulische o.a. Pressen zum Bearbeiten von Metallen	St	14	5	8	4
	- Freiformschmiede- oder Gesenkschmiedemaschinen (einschl. Pressen) und Schmiedehämmer	1000 EUR	5 623	9 431	34 352	
2942 34 200	- - numerisch gesteuert	St	34	28	40	4
		1000 EUR	1 168	3 196	2 184	
2942 34 300	- - nicht numerisch gesteuert	St	:	:	:	5
		1000 EUR	:	14 396	9 803	
2942 34 401	- - Andere hydraulische Pressen, numerisch gesteuert	St	11	7	13	5
	- - Ziehpressen (Ein- und Zweiständer)	1000 EUR	6 372	4 651	4 365	
2942 34 402	- - Andere Einständerpressen	St	8	4	4	3
		1000 EUR	317	433	888	
2942 34 405	- - Andere Zweiständer-, Zwei- und Viersäulenpressen	St	6	6	6	3
		1000 EUR	.	4 680	4 324	
2942 34 409	- - Andere hydraulische Pressen, numerisch gesteuert	St	88	78	103	7
		1000 EUR	44 281	22 901	41 577	
2942 34 530	- Pressen zum Herstellen von Niete-	St	:	:	:	1
	- - Bolzen oder Schrauben und andere hydraulische Pressen, nicht numerisch gesteuert	1000 EUR	:	:	:	
2942 34 550	- - Hydraulische und andere Pressen zum Herstellen von Niete-	St	94	172	154	8
	- - Bolzen oder Schrauben	1000 EUR	2 433	4 085	1 855	
2942 34 700	- - Andere nichthydraulische Pressen, numerisch gesteuert	St	13	.	.	4
		1000 EUR	.	.	.	
2942 34 903	- - Andere nichthydraulische Pressen, nicht numerisch gesteuert	St	90	104	105	10
	- - Exzenter- und Kurbelpressen mit einer Presskraft von 1 600 kn oder weniger	1000 EUR	13 117	13 214	15 430	
2942 34 905	- - Exzenter- und Kurbelpressen mit einer Presskraft von mehr als 1 600 kn	St	12	8	21	6
		1000 EUR	6 934	3 150	11 740	
2942 34 907	- - Kniehebel- und Kurbelziehpressen	St	1 644	1 595	1 567	6
		1000 EUR	19 113	4 975	8 008	
2942 34 909	- - Andere Pressen	St	9 779	7 849	3 915	7
		1000 EUR	.	.	11 428	
2942 35 100	Andere Werkzeugmaschinen zum spanlosen Be- od. Verarbeiten von Metallen, Hartmetallen oder Cermets	St	64	71	69	6
	- Ziehbänke für Stangen, Rohre, Profile, Drähte oder dgl.	1000 EUR	17 065	26 799	28 309	
2942 35 300	- - Gewindewalz- oder Gewinderollmaschinen	St	:	18	23	3
		1000 EUR	.	1 900	2 239	
2942 35 500	- - Maschinen zum Be- oder Verarbeiten von Metalldraht, a.n.g.	St	657	719	709	15
		1000 EUR	49 239	40 531	52 378	
2942 35 701	- - Andere Werkzeugmaschinen zum spanlosen Be- oder Verarbeiten von Metallen, Hartmetallen oder Cermets	St	:	:	:	2
	- - Drück- und Planierbänke	1000 EUR	:	:	:	
2942 35 703	- - Andere Maschinen zum Be- und Verarbeiten von Flacherzeugnissen (z.B. Bördel-, Sicken-, Falzmaschinen, Blechwalzmaschinen)	St	618	666	721	12
		1000 EUR	6 627	5 935	9 282	
2942 35 708	- - Andere Werkzeugmaschinen zum spanlosen Be- oder Verarbeiten von Metallen, Hartmetallen oder Cermets, a.n.g. (z.B. Nietmaschinen)	St	1 427	.	.	20
		1000 EUR	56 718	29 117	38 822	

Melde-Nr.	Bezeichnung	Einheit	2. VJ 2006	1. VJ 2007	2. VJ 2007	2. VJ 2007 Anzahl Unternehmen
1	2	3	4	5	6	7
2942 40 300	Teile und Zubehör für Werkzeugmaschinen für die Metallbearbeitung - für Maschinen zum Abtragen von Stoffen aller Art durch Laserstrahl, Ultraschall usw., für Bearbeitungszentren, Mehrwegmaschinen, Transfermaschinen und für Maschinen zur spanabhebenden Bearbeitung von Metallen	1000 EUR	355 474	411 093	428 762	281
2942 40 500	- für Maschinen zur spanlosen Bearbeitung von Metallen	1000 EUR	121 901	133 946	128 358	158
2942 91 000	Installation, Reparatur und Instandhaltung von Werkzeugmaschinen für die Metallbearbeitung sowie zum Abtragen von Stoffen aller Art durch Laserstrahl, Ultraschall usw. - Installation von Werkzeugmaschinen zum Bearbeiten von Metallen sowie zum Abtragen von Stoffen aller Art durch Laserstrahl, Ultraschall usw.	1000 EUR	36 740	25 494	28 874	59
2942 92 000	- Reparatur und Instandhaltung von Werkzeugmaschinen zum Bearbeiten von Metallen sowie zum Abtragen von Stoffen aller Art durch Laserstrahl, Ultraschall usw.	1000 EUR	137 075	132 048	155 555	233
2943 11 300	Werkzeugmaschinen a.n.g., Teile dafür, Zubehör für Werkzeugmaschinen Werkzeugmaschinen zum Bearbeiten von Steinen, Holz und ähnlichen harten Stoffen; Pressen zum Herstellen von Span- oder Faserplatten aus Holz o.ä. holzartigen Stoffen Werkzeugmaschinen zum Bearbeiten von Steinen, keramischen Waren, Beton, Asbestzement u.ä. mineralischen Stoffen oder zum Kaltbearbeiten von Glas - Sägemaschinen	St 1000 EUR	69 006 35 152	69 363 33 761	63 558 31 078	11
2943 11 500	- Schleif- und Poliermaschinen	St 1000 EUR	15 1 393	24 2 222	18 1 013	5
2943 11 700	- Andere Werkzeugmaschinen für die Bearbeitung von mineralischen Stoffen oder zum Kaltbearbeiten von Glas	St 1000 EUR	4 386 47 058	3 182 67 022	4 549 71 496	24
2943 12 100	Holzbearbeitungsmaschinen (auch Werkzeugmaschinen zum Bearbeiten von Kork, Bein, Hartkautschuk o.ä. harten Stoffen) - Werkzeugmaschinen, denen das Werkstück bei jedem Bearbeitungsvorgang von Hand zugeführt wird, zum Bearb. v. Holz, Kork, Bein, Hartkautschuk o.ä. harten Stoffen	St 1000 EUR	441 18 872	483 18 503	440 21 556	14
2943 12 200	- Holzbearbeitungsmaschinen für verschiedenartige Bearbeitungsvorgänge ohne Werkzeugwechsel, Werkstückzufuhr bei jedem Bearbeitungsvorgang automatisch	St 1000 EUR	2 358 107 241	2 514 100 396	2 209 116 556	21
2943 12 330	- Sägemaschinen - - Bandsägemaschinen	St 1000 EUR	804 3 255	967 6 234	617 11 055	6
2943 12 350	- - Kreissägemaschinen	St 1000 EUR	12 198 58 370	10 436 55 727	9 823 58 353	24
2943 12 370	- - Andere Sägemaschinen	St 1000 EUR	22 238	19 329	25 900	13
2943 12 530	- Hobel-, Fräs- und Kehlmaschinen - - Hobelmaschinen	St 1000 EUR	1 340 15 265	869 18 280	1 000 16 689	10
2943 12 580	- - Fräs- und Kehlmaschinen	St 1000 EUR	929 58 493	876 59 719	1 292 68 179	14
2943 12 630	- Schleif- und Poliermaschinen, Biege und Zusammenfügemaschinen, Bohr- und Stermmaschinen	St 1000 EUR	2 555 18 667	2 558 18 838	2 561 17 824	11
2943 12 650	- - Schleif- und Poliermaschinen	St 1000 EUR	843 13 150	756 14 483	748 14 946	6
2943 12 670	- - Bohr- und Stermmaschinen	St 1000 EUR	1 908 25 807	1 817 28 146	1 469 26 530	12

Melde-Nr.	Bezeichnung	Einheit	2. VJ 2006	1. VJ 2007	2. VJ 2007	2. VJ 2007 Anzahl Unternehmen
1	2	3	4	5	6	7
2943 12 700	- Spalt-, Hack- und Schälmaschinen	St 1000 EUR	2 533 48 452	6 565 52 297	2 607 58 347	18
	- Dreh- u.a Werkzeugmaschinen zum Bearbeiten von Holz usw.; Pressen zum Herstellen von Span-, Faserplatten aus Holz usw., andere Maschinen und Apparate zum Behandeln von Holz usw.					
2943 12 830	- - Drehmaschinen	St 1000 EUR	:	:	:	1
2943 12 850	- - Andere Werkzeugmaschinen zum Bearbeiten von Holz, Kork, Bein, Hartkautschuk o.ä. harten Stoffen	St 1000 EUR	451 16 367	333 12 969	284 16 171	13
	- - Pressen zum Herstellen von Span- oder Faserplatten aus Holz usw., andere Maschinen und Apparate zum Behandeln von Holz od. Kork					
2943 12 873	- - Pressen zum Herstellen von Span- oder Faserplatten aus Holz oder anderen holzartigen Stoffen	St 1000 EUR	83 85 733	72 27 844	88 117 616	6
2943 12 879	- - - Andere Maschinen und Apparate zum Behandeln von Holz oder Kork (z.B. Imprägnier-, Leimauftragmaschinen)	St 1000 EUR	496 60 739	368 43 561	420 52 178	13
	Löt- und Schweißmaschinen, -apparate und -geräte					
	- Nichtelektrische Maschinen, Apparate und Geräte zum Löten, Schweißen oder Brennschneiden und zum autogenen Oberflächenhärten					
	- - Handapparate und -Geräte (Brenner)					
2943 20 131	- - - Handschneidbrenner	St 1000 EUR	50 381 2 033	55 252 2 125	53 431 2 016	8
2943 20 139	- - - Andere Handapparate zum Löten und Schweißen	St 1000 EUR	18 110 3 601	21 928 4 133	21 228 4 407	7
2943 20 150	- - - Andere Autogenmaschinen, -Apparate und -geräte zum Löten, Schweißen oder Brennschneiden und zum autogenen Oberflächenhärten	St 1000 EUR	1 457 29 048	1 600 28 890	1 872 30 399	8
2943 20 170	- - - Andere nichtelektrische Löt- und Schweißmaschinen für metallische und nichtmetallische Werkstoffe	St 1000 EUR	:	:	:	1
	- Elektrische Maschinen, Apparate u. Geräte zum Hart- oder Weichlöten					
2943 20 230	- - LötKolben und Lötpistolen	St 1000 EUR	:	:	:	2
2943 20 250	- - - Andere elektrische Maschinen, Apparate und Geräte zum Hart- oder Weichlöten	St 1000 EUR	805 41 017	675 22 804	562 26 814	15
2943 20 300	- Automaten zum Widerstandsschweißen von Metallen	St 1000 EUR	:	:	:	1
	- - Andere Maschinen, Apparate und Geräte zum Widerstandsschweißen von Metallen					
2943 20 430	- - Stumpfschweißmaschinen, -apparate und -geräte	St 1000 EUR	:	:	:	2
	- - - Andere Maschinen, Apparate und Geräte zum Widerstandsschweißen (ohne Stumpfschweißmaschinen u.ä.)					
2943 20 453	- - - Punkt- und Buckelschweißmaschinen, -apparate und -geräte	St 1000 EUR	1 370 34 296	1 782 30 681	1 746 32 199	12
2943 20 459	- - - Nahtschweißmaschinen, -apparate und -geräte	St 1000 EUR	8 734	4 937	:	2
2943 20 500	- Automaten zum Lichtbogen- oder Plasmaschweißen von Metallen	St 1000 EUR	2 292 15 023	2 173 17 994	2 782 24 068	6
	- - Andere Maschinen, Apparate und Geräte zum Lichtbogen- oder Plasmaschweißen von Metallen					
2943 20 630	- - zum manuellen Schweißen, mit umhüllten Elektroden, bestehend aus Schweißköpfen oder Schweißzangen und Transformator, Stromrichter, Generator oder rotierendem Umformer	St 1000 EUR	2 978 3 343	3 281 3 822	3 116 3 797	6

Melde-Nr.	Bezeichnung	Einheit	2. VJ 2006	1. VJ 2007	2. VJ 2007	2. VJ 2007 Anzahl Unternehmen
1	2	3	4	5	6	7
2943 20 653	- - Andere Geräte zum Lichtbogen- oder Plasmaschweißen - - Schutzgasschweißgeräte für das MIG/MAG-Verfahren	St 1000 EUR	21 163 11 776	22 142 15 791	18 023 15 459	9
2943 20 659	- - - Andere Schutzgasschweißgeräte u.ä. (z.B. nach dem WIG-, UP-RES-Verfahren) zum Lichtbogen- oder Plasmaschweißen	St 1000 EUR	19 962 21 424	19 728 25 090	16 597 27 395	8
2943 20 700	- Andere Maschinen, Apparate und Geräte zum Schweißen von Metallen, auch solche zum Spritzen schmelzfähiger Metalle oder Hartmetalle	St 1000 EUR	3 165 26 921	3 796 32 758	3 476 20 380	14
2943 20 830	- - - Andere Maschinen, Apparate und Geräte zum Schweißen von Nichtmetallen - - Maschinen, Apparate und Geräte zum Widerstandsschweißen von Kunststoffen	St 1000 EUR	4 060 30 634	3 394 29 203	3 260 33 092	13
2943 20 851	- - - Andere Maschinen, Apparate und Geräte zum Schweißen und Behandeln von anderen Materialien - - - für Kunststoffe, für die Bekleidungsindustrie	St 1000 EUR	- -	. .	- -	-
2943 20 853	- - - für andere Kunststoffe	St 1000 EUR	262 16 836	344 15 004	326 16 070	7
2943 20 859	- - - Andere Maschinen u.ä., auch zum Schneiden verwendbar, elektrisch oder mit Laser, Ultraschall u.ä.	St 1000 EUR	1 789 48 096	1 565 47 445	2 194 54 162	8
2943 31 330	Werkzeughalter, selbstöffnende Gewindeschneidköpfe, Werkstückhalter, Teilköpfe u.a. Spezialvorrichtungen für Werkzeugmaschinen sowie Teile und Zubehör für Werkzeugmaschinen a.n.g. Werkzeughalter und selbstöffnende Gewindeschneidköpfe - Dorne, Spannzangen und Hülsen; Werkzeughalter für Drehmaschinen - - Dorne, Spannzangen und Hülsen	t 1000 EUR	1 169 34 037	1 356 38 905	1 403 39 816	30
2943 31 350	- - Werkzeughalter für Drehmaschinen	t 1000 EUR	614 31 215	844 40 325	808 39 159	20
2943 31 503	- - - Andere Werkzeughalter - - Bohrfutter	t 1000 EUR	. 18 184	. 23 255	. 24 518	9
2943 31 505	- - - Andere Werkzeughalter (ohne Bohrfutter)	t 1000 EUR	263 13 029	515 19 697	538 21 979	16
2943 31 700	- Selbstöffnende Gewindeschneidköpfe	t 1000 EUR	1
2943 32 300	Werkstückhalter - Werkstückgebundene Vorrichtungen, Vorrichtungssätze zum Zusammenstellen von werkstückgebundenen Vorrichtungen	t 1000 EUR	3 488 67 777	4 018 79 352	3 993 72 203	90
2943 32 503	- - Werkstückhalter für Drehmaschinen - - Drehfutter und Planscheiben	t 1000 EUR	1 610 28 351	1 880 32 745	1 964 33 655	11
2943 32 505	- - - Andere Werkstückhalter für Drehmaschinen	t 1000 EUR	390 12 158	523 15 795	514 15 462	13
2943 32 703	- - - Andere Werkstückhalter - - Maschinenschraubstöcke	t 1000 EUR	273 5 374	329 6 490	331 6 199	6
2943 32 705	- - - Andere Werkstückhalter	t 1000 EUR	774 21 196	932 24 378	941 25 935	20
2943 33 000	Teilköpfe und andere Spezialvorrichtungen für Werkzeugmaschinen	t 1000 EUR	1 666 47 234	1 971 52 179	2 089 54 270	23
2943 34 300	Teile und Zubehör für Werkzeugmaschinen zum Bearbeiten von mineralischen Stoffen oder zum Kaltbearbeiten von Glas, zum Bearbeiten von Holz, Kork o.ä. harten Stoffen - für Werkzeugmaschinen, zum Bearbeiten von Steinen, keramischen Waren, Beton o.ä. mineralischen Stoffen oder zum Kaltbearbeiten von Glas	1000 EUR	16 749	17 734	17 745	23
2943 34 500	- für Werkzeugmaschinen, zum Bearbeiten von Holz, Kork, Bein, Hartkautschuk o.ä. harten Stoffen	1000 EUR	54 231	53 352	58 401	79

Melde-Nr.	Bezeichnung	Einheit	2. VJ 2006	1. VJ 2007	2. VJ 2007	2. VJ 2007 Anzahl Unternehmen
1	2	3	4	5	6	7
2943 35 300	Teile für Löt- und Schweißmaschinen, -Apparate und -Geräte - für nichtelektrische Maschinen, Apparate und Geräte zum Löten, Schweißen oder Brennschneiden und zum autogenen Oberflächenhärten	1000 EUR	16 937	22 829	23 391	21
2943 35 500	- für elektrische Löt- und Schweißmaschinen, -apparate und -geräte	1000 EUR	62 067	65 922	64 408	46
2943 91 003	Installation, Reparatur und Instandhaltung von Werkzeugmaschinen a.n.g. Installation von Werkzeugmaschinen a.n.g. (ohne Werkzeugmaschinen für die Metallbearbeitung) - zum Bearbeiten von mineralischen Stoffen und zum Kaltbearbeiten von Glas	1000 EUR	3 114	2 747	2 999	6
2943 91 005	- zum Bearbeiten von Holz, Kork, Bein, Kautschuk o.ä. harten Stoffen	1000 EUR	8 090	5 160	13 790	14
2943 91 008	- zum anderen Bearbeiten (z.B. zum Elektroschweißen und -löten)	1000 EUR	7 421	7 490	9 917	11
2943 92 003	Reparatur und Instandhaltung von Werkzeugmaschinen a.n.g. (ohne handgeführte, kraftbetriebene Werkzeuge und Werkzeugmaschinen für die Metallbearbeitung) - zum Bearbeiten von mineralischen Stoffen und zum Kaltbearbeiten Glas	1000 EUR	3 483	2 291	1 895	14
2943 92 005	- zum Bearbeiten von Holz, Kork, Bein, Kautschuk o.ä. harten Stoffen	1000 EUR	14 691	15 158	11 481	40
2943 92 008	- zum anderen Bearbeiten (z.B. zum Elektroschweißen und -löten)	1000 EUR	9 406	7 131	8 055	36
2951 11 331	Maschinen für sonstige bestimmte Wirtschaftszweige/Verwendungszwecke Maschinen für die Metallerzeugung, Walzwerkseinrichtungen, Gießmaschinen, Teile dafür Konverter, Gießpfannen, -formen für Ingots, Masseln o.dgl.; Gießmaschinen für Gießereien, Stahlwerke u.a. metallurgische Betriebe, Metallwalzwerke - Konverter, Gießpfannen, -formen für Ingots, Masseln o.dgl.; Gießmaschinen für Gießereien, Stahlwerke u.a. metallurgische Betriebe - - Konverter und Gießmaschinen (ohne Druckgießmaschinen) - - Konverter (einschl. Sekundärmetallurgie) und Stranggießmaschinen (einschl. zum endabmessungsnahen Gießen)	St 1000 EUR	2
2951 11 339	- - - Andere Gießmaschinen (ohne Druckgießmaschinen)	St 1000 EUR	32 1 728	22 1 187	20 702	4
2951 11 350	- - Gießformen für Ingots, Masseln, Gießpfannen oder dergleichen	St 1000 EUR	- -	-
2951 11 370	- - Druckgießmaschinen	St 1000 EUR	. 18 031	69 17 457	. 15 452	3
2951 11 530	- Metallwalzwerke	St 1000 EUR	1
2951 11 550	- - Rohrwalzwerke	St 1000 EUR	7
2951 11 570	- - Warmwalzwerke und kombinierte Warm- und Kaltwalzwerke	St 1000 EUR	192 13 095	229 78 276	253 72 243	3
2951 12 301	- - Kaltwalzwerke	St 1000 EUR	12 53 502	21
2951 12 309	Teile für Maschinen für die Metallerzeugung, Walzwerkseinrichtungen, Gießmaschinen (einschl. Walzen für Metallwalzwerke) - für Konverter, Gießpfannen, Gießformen, Gießmaschinen für Gießereien, Stahlwerke und andere metallurgische Betriebe - - für Gießereien	1000 EUR	10 271	13 425	10 987	12
	- - für andere metallurgische Betriebe	1000 EUR	12 532	20 444	19 196	12

Melde-Nr.	Bezeichnung	Einheit	2. VJ 2006	1. VJ 2007	2. VJ 2007	2. VJ 2007 Anzahl Unternehmen
1	2	3	4	5	6	7
2951 12 500	- Walzen für Metallwalzwerke	St 1000 EUR	1 379 18 345	1 518 24 843	1 484 24 379	5
2951 12 700	- Andere Teile für Metallwalzwerke	1000 EUR	56 419	47 045	44 758	37
2951 91 000	Installation, Reparatur und Instandhaltung von Maschinen für die Metallerzeugung, Walzwerkseinrichtungen, Gießmaschinen Installation von Maschinen für die Metallerzeugung, Walzwerkseinrichtungen, Gießmaschinen	1000 EUR	31 331	45 213	39 947	13
2951 92 001	Reparatur und Instandhaltung von Maschinen für die Metallerzeugung, Walzwerkseinrichtungen, Gießmaschinen - von Gießmaschinen für Gießereien	1000 EUR	5 168	4 927	5 134	15
2951 92 009	- von anderen Maschinen für die Metallerzeugung, Walzwerkseinrichtungen	1000 EUR	21 857	27 238	30 068	35
2952 11 000	Bergwerks-, Bau- und Baustoffmaschinen, Teile dafür Stetigförderer für Arbeiten unter Tage; Abbau-, Tunnelbohr- und andere Streckenvortriebsmaschinen; Bohrmaschinen und Tiefbohrgeräte Stetigförderer für Arbeiten unter Tage (Streb- und Streckenfördermittel) (z.B. Förderbänder, Kettenkratzförderer)	St 1000 EUR	246 16 524	225 24 720	249 25 747	6
2952 12 333	Abbau-, Tunnelbohr- u.a. Streckenvortriebsmaschinen, Bohrmaschinen und Tiefbohrgeräte - Abbau-, Tunnelbohr- u.a. Streckenvortriebsmaschinen - - selbstfahrend - - - Abbaumaschinen	St 1000 EUR	1
2952 12 335	- - - Tunnelbohr- und Vortriebsmaschinen	St 1000 EUR	54 .	51 .	64 .	6
2952 12 350	- - Andere Abbau-, Tunnelbohr- und Streckenvortriebsmaschinen (z.B. Schrämmaschinen, Kohlenhobel)	St 1000 EUR	15 15 448	10 14 807	18 22 271	4
2952 12 530	- Bohrmaschinen und Tiefbohrgeräte - - selbstfahrend	St 1000 EUR	115 .	102 .	144 .	6
2952 12 550	- - nicht selbstfahrend	St 1000 EUR	36 740	5
2952 21 300	Selbstfahrende Planiermaschinen, Erd- oder Straßenhobel, Schürfwagen, Straßenwalzen, Schaufellader, Bagger, Planierschilde für Planiermaschinen Planiermaschinen (Bulldozer und Angledozer), selbstfahrend - auf Gleisketten	St 1000 EUR	- -	- -	- -	-
2952 21 500	- Andere Planiermaschinen	St 1000 EUR	-	-	-	-
2952 22 000	Erd- oder Straßenhobel (Grader), selbstfahrend	St 1000 EUR	2
2952 23 000	Schürfwagen (Scraper), selbstfahrend	St 1000 EUR	1
2952 24 000	Straßenwalzen und andere Bodenverdichter, selbstfahrend	St 1000 EUR	7 841 205 494	7 477 179 123	8 816 219 140	6
2952 25 300	Frontschaufellader, selbstfahrend - Lader für arbeiten unter Tage	St 1000 EUR	- -	-
2952 25 500	- Andere Frontschaufellader	St 1000 EUR	2 949 133 540	4 024 212 163	3 686 169 942	9
2952 26 010	Bagger mit um 360 Grad drehbarem Oberwagen - hydraulische Mini-Bagger mit einem Dienstgewicht von 6 t oder weniger	St 1000 EUR	2 782 62 455	2 974 62 985	2 857 61 358	4
2952 26 030	- hydraulische Raupen-Bagger mit einem Dienstgewicht von mehr als 6 t	St 1000 EUR	999 132 048	617 108 177	1 146 169 443	6
2952 26 050	- hydraulische Bagger auf Rädern	St 1000 EUR	1 524 201 044	1 414 195 927	1 509 208 013	5

Melde-Nr.	Bezeichnung	Einheit	2. VJ 2006	1. VJ 2007	2. VJ 2007	2. VJ 2007 Anzahl Unternehmen
1	2	3	4	5	6	7
2952 26 070	- Seilbagger und andere Bagger	St 1000 EUR	-	-	-	-
2952 27 300	Andere Bagger, Schürf- u.a. Schaufellader; andere selbstfahrende Maschinen zur Erdbewegung u.ä. - Andere Bagger, auch Schaufellader, mit nicht um 360 Grad drehbarem Oberwagen	St 1000 EUR	.	.	.	2
2952 27 500	- Andere selbstfahrende Maschinen zur Erdbewegung u.ä., a.n.g.	St 1000 EUR	89 19 287	116 22 428	124 29 642	6
2952 28 000	Planierschilde für Planiermaschinen (Bulldozer oder Angledozer)	t 1000 EUR	.	.	.	1
2952 30 100	Andere Maschinen, Apparate und Geräte zur Erdbewegung, zum Verdichten, Planieren des Bodens; für den Straßen-, Hoch- oder Tiefbau u.ä.; Rammen u. Pfahlzieher; Schneeräumer - Rammen und Pfahlzieher	St 1000 EUR	25 222	4 006 27 306	4 869 35 197	6
2952 30 300	- Schneeräumer	St 1000 EUR	574 2 228	1 576 14 785	527 2 184	10
2952 30 500	- Maschinen, Apparate und Geräte zum Feststampfen oder Verdichten des Bodens	St 1000 EUR	19 731 76 816	19 835 82 540	20 361 88 476	7
2952 30 700	- Andere nichtselbstfahrende Maschinen, Apparate und Geräte zur Erdbewegung usw. (z.B. Schälsschraper)	St 1000 EUR	.	.	.	1
2952 30 900	- Maschinen, Apparate und mechanische Geräte für den Straßen-, Hoch- oder Tiefbau oder für ähnliche Arbeiten, a.n.g.	St 1000 EUR	5 313 245 190	5 389 237 966	6 310 272 197	22
2952 40 310	Maschinen zum Sortieren, Sieben, Mischen und zur ähnlichen Bearbeitung von Erden, Steinen, Erzen u.a. mineralischen Stoffen; Maschinen zum Herstellen von Gießformen aus Sand - Maschinen und Apparate zum Sortieren, Sieben, Trennen, Waschen, Zerkleinern, Mahlen, Mischen oder Kneten von mineralischen Stoffen - - für Gießereiformsande	St 1000 EUR	41 6 323	35 3 175	48 6 868	6
2952 40 330	- - für Baustoffe	St 1000 EUR	908 86 351	652 59 376	793 76 287	22
2952 40 353	- - für bergmännisch gewonnene mineralische Stoffe - - zum Sortieren, Sieben, Trennen oder Waschen	St 1000 EUR	58 7 224	100 12 031	89 17 497	6
2952 40 356	- - zum Zerkleinern, Mahlen, Mischen oder Kneten	St 1000 EUR	97 10 620	95 11 956	104 12 224	5
2952 40 370	- - für andere mineralische Stoffe	St 1000 EUR	249 31 415	199 33 213	195 34 245	9
2952 40 500	- Beton- und Mörtelmischmaschinen	St 1000 EUR	35 006 73 899	33 211 89 563	36 381 108 440	15
2952 40 700	- Maschinen zum Mischen mineralischer Stoffe mit Bitumen	St 1000 EUR	40 .	27 24 318	53 .	3
2952 40 810	- Andere Maschinen und Apparate für mineralische Stoffe - - zum Herstellen von Gießformen aus Sand (auch Kernherstellungsmaschinen)	St 1000 EUR	39 15 461	14 .	12 .	3
2952 40 830	- - für die Baustoffindustrie	St 1000 EUR	103 44 855	172 32 274	166 93 385	12
2952 40 850	- - für bergmännisch gewonnene mineralische Stoffe	St 1000 EUR	.	11 1 297	.	2
2952 40 870	- - für andere mineralische Stoffe	St 1000 EUR	63 .	63 4 264	60 4 714	6
2952 50 000	Gleiskettenzugmaschinen	St 1000 EUR	.	.	.	1
2952 61 303	Teile für Bergwerks-, Bau- und Baustoffmaschinen Teile für Bohrmaschinen, Tiefbohrgeräte, Krane, Planier- o. a. Erdbewegungsmaschinen - für Bohrmaschinen und Tiefbohrgeräte - - für Bohrmaschinen	1000 EUR	4 531	4 474	8 995	9

Melde-Nr.	Bezeichnung	Einheit	2. VJ 2006	1. VJ 2007	2. VJ 2007	2. VJ 2007 Anzahl Unternehmen
1	2	3	4	5	6	7
2952 61 305	- - für Tiefbohrgeräte	1000 EUR	98 628	122 738	123 948	17
2952 61 503	- - für Krane, Planier- o. a. Erdbewegungsmaschinen	1000 EUR	52 369	66 071	68 686	16
2952 61 505	- - für Lader	1000 EUR	13 184	9 224	12 843	7
2952 61 506	- - für Spezialbagger für den Tagebau	1000 EUR	70 379	82 409	88 641	39
2952 61 507	- - für Krane (ohne Turmdrehkrane)	1000 EUR	51 779	46 426	60 682	15
2952 61 508	- - für Abbau-, Tunnelbohr- und Vortriebsmaschinen	1000 EUR	168 530	188 365	187 901	46
2952 62 003	- - für Turmdrehkrane und Erdbewegungs- u.ä. Maschinen a.n.g.	1000 EUR	13 834	9 268	11 890	8
2952 62 009	Teile für Maschinen und Apparate für mineralische Stoffe - für Maschinen und Apparate für Gießereiformsande und Gießformen aus Sand	1000 EUR	79 607	86 185	82 553	60
2952 91 003	- für Maschinen und Apparate für andere mineralische Stoffe	1000 EUR	2 429	728	2 983	4
2952 91 005	Installation, Reparatur und Instandhaltung von Bergwerks-, Bau- und Baustoffmaschinen	1000 EUR	15 166	35 012	.	25
2952 91 009	Installation von Bergwerks-, Bau- und Baustoffmaschinen	1000 EUR	520	606	953	7
2952 92 003	- von Aufbereitungs- und Formmaschinen für Gießereiformsande	1000 EUR	876	302	297	6
2952 92 005	- von Bau- und Baustoffmaschinen	1000 EUR	39 343	46 905	46 146	64
2952 92 009	- von Bergwerksmaschinen	1000 EUR	39 336	44 780	44 813	25
2953 11 000	Reparatur und Instandhaltung von Bergwerks-, Bau- und Baustoffmaschinen	1000 EUR	21 139	12 550	22 575	8
2953 12 000	- von Aufbereitungs- und Formmaschinen für Gießereiformsande	1000 EUR	406	.	.	3
2953 13 000	Maschinen für die Nahrungs-, Futter mittel- und Getränkeherstellung und für die Tabakverarbeitung	1000 EUR	257	195	371	9
2953 14 000	Maschinen für die Nahrungs-, Futter mittel- und Getränkeherstellung und für die Tabakverarbeitung	1000 EUR	5 368	8 935	17 400	2
2953 15 330	Milchentrainer	St	.	.	.	5
2953 15 350	Andere milchwirtschaftliche Maschinen, Apparate und Geräte (ohne Melkmaschinen)	1000 EUR	9 679	11 287	10 336	2
2953 15 500	Maschinen für die Mllerei oder zum Behandeln von Getreide oder Hülsenfrüchten (ohne solche zum Reinigen, Sortieren oder Sieben hierfür und ohne Landmaschinen)	1000 EUR	103	.	.	2
2953 15 730	Maschinen, Apparate und Geräte zum Bereiten von Wein, Most, Fruchtsäften o.ä. Getränken (z.B. Pressen)	1000 EUR	5 258	.	.	3
2953 15 730	Nichtelektrische Industriebacköfen; Trockner für landwirtschaftliche Erzeugnisse; Dampffiltrier- u.a. Maschinen zum Zubereiten von heißen Getränken oder Speisen	1000 EUR	8 526	10 159	10 565	3
2953 15 730	- nichtelektrische Industriebacköfen	1000 EUR	28 604	33 321	34 622	3
2953 15 730	- - Tunnelöfen	1000 EUR	.	.	.	2
2953 15 730	- - Andere nichtelektrische Industriebacköfen	1000 EUR	261	185	191	5
2953 15 730	- Trockner für landwirtschaftliche Erzeugnisse	1000 EUR	5 258	.	.	2
2953 15 730	- Dampffiltrier- u.a. Maschinen zum Zubereiten von heißen Getränken oder Speisen; Apparate zum Kochen oder Wärmen von Speisen	1000 EUR	8 526	10 159	10 565	3
2953 15 730	- Dampffiltrier- und andere Maschinen zum Zubereiten von Kaffee oder anderen heißen Getränken	1000 EUR	28 604	33 321	34 622	3

Melde-Nr.	Bezeichnung	Einheit	2. VJ 2006	1. VJ 2007	2. VJ 2007	2. VJ 2007 Anzahl Unternehmen
1	2	3	4	5	6	7
2953 15 751	- - Apparate zum Kochen oder Wärmen von Speisen - - Großkochanlagen mit Gasbeheizung	St 1000 EUR	834 3 986	715 3 232	790 4 162	6
2953 15 753	- - Großkochanlagen mit elektrischer Beheizung	St 1000 EUR	18 726 83 178	20 712 95 081	21 964 102 347	14
2953 15 755	- - Großkochanlagen mit sonstiger Beheizung	St 1000 EUR	.	.	.	2
2953 15 759	- - Andere Apparate zum Kochen oder Wärmen von Speisen	St 1000 EUR	2 299 5 348	2 709 5 090	2 491 3 209	7
2953 16 130	Maschinen und Apparate zum Herstellen von Lebensmitteln, Futtermitteln od. Getränken, a.n.g.; zum Gewinnen oder Aufbereiten von tierischen oder pflanzlichen Ölen und Fetten - zum Herstellen von Back- o. Teigwaren - - von Backwaren	St 1000 EUR	1 684 39 823	1 557 26 629	1 819 46 834	29
2953 16 150	- - von Teigwaren	St 1000 EUR	217 .	172 .	277 .	5
2953 16 200	- zum Herstellen von Süßwaren, Kakao oder Schokolade	St 1000 EUR	339 37 058	346 44 154	475 52 004	19
2953 16 300	- zum Herstellen von Zucker	St 1000 EUR	.	.	.	3
2953 16 400	- Brauereimaschinen und -Apparate	St 1000 EUR	551 62 186	715 91 780	952 144 091	12
2953 16 503	- zum Verarbeiten von Fleisch (einschl. Schlachthausanlagen und -einrichtungen) - Maschinen und Apparate zum Verarbeiten von Fleisch	St 1000 EUR	25 748 152 976	21 656 144 358	21 246 159 578	43
2953 16 509	- - Schlachthausanlagen und -einrichtungen	St 1000 EUR	3 810	5 456	5 230	6
2953 16 600	- zum Be- und Verarbeiten von Früchten oder Gemüsen	St 1000 EUR	2 064	3 173	2 772	7
2953 16 701	- zum industriellen Herstellen, Verarbeiten oder Zubereiten von anderen Nahrungs- und Genussmitteln, Getränken u.ä., a.n.g. - - für die Tee und Kaffee verarbeitende Industrie	St 1000 EUR	5 203	3 386	5 989	5
2953 16 703	- - für die Getränkeindustrie (ohne Pressen, Mühlen u.ä. Maschinen oder Apparate)	St 1000 EUR	380 13 374	17 528	19 498	11
2953 16 705	- - für Großküchen	St 1000 EUR	4 343 5 204	4 235 6 421	5 021 7 010	8
2953 16 709	- - Andere Maschinen und Apparate zum industriellen Herstellen, Verarbeiten oder Zubereiten von Nahrungs- und Genussmitteln, Getränken u.ä., a.n.g.	St 1000 EUR	7 047 42 910	5 498 39 742	7 875 44 963	29
2953 16 800	- zum Gewinnen oder Aufbereiten von tierischen oder pflanzlichen Ölen oder Fetten	St 1000 EUR	.	.	.	2
2953 17 000	Maschinen und Apparate zum Aufbereiten oder Verarbeiten von Tabak, a.n.g.	St 1000 EUR	578 94 330	334 59 541	570 113 431	10
2953 21 300	Teile für Maschinen für die Nahrungs-, Futtermittel- und Getränkeherstellung und für die Tabakverarbeitung Teile für milchwirtschaftliche Maschinen und für Pressen, Mühlen u.ä. Maschinen zum Bearbeiten von Most, Wein u.ä. Getränken - für Melkmaschinen und andere milchwirtschaftliche Maschinen	1000 EUR	14 496	15 195	13 981	11
2953 21 500	- für Maschinen zum Bereiten von Wein, Most, Fruchtsäften u.ä. Getränken	1000 EUR	1 077	2 413	1 775	8

Melde-Nr.	Bezeichnung	Einheit	2. VJ 2006	1. VJ 2007	2. VJ 2007	2. VJ 2007 Anzahl Unternehmen
1	2	3	4	5	6	7
2953 22 300	Teile für Maschinen zum Behandeln von Getreide, Hülsenfrüchten u.ä. und für Maschinen für die Nahrungs-, Futtermittel- und Getränkeherstellung, a.n.g. - für Maschinen zum Reinigen, Sortieren, Sieben, Mahlen oder zum Behandeln von Körnern- oder Hülsenfrüchten, Getreide u.ä.	1000 EUR	3 742	4 387	6 350	12
2953 22 501	- für Maschinen u. Apparate für die Nahrungs- u. Genussmittelindustrie, a.n.g. (ohne Teile f. therm. Verfahrensanlagen, Maschinen zum Bearbeiten von heißen Getränken oder Speisen, Filter oder Zentrifugen) - für Bäckereimaschinen (ohne Teile für elektrische Backöfen)	1000 EUR	7 381	7 936	8 595	20
2953 22 503	- für Süßwarenmaschinen	1000 EUR	17 193	15 616	16 665	24
2953 22 506	- für Fleischereimaschinen und Schlachthauseinrichtungen	1000 EUR	22 591	21 444	20 662	18
2953 22 507	- für Brauereimaschinen und sonstige Maschinen zur Getränkeherstellung	1000 EUR	9 253	9 587	10 979	13
2953 22 508	- für andere Maschinen der Nahrungs- und Genussmittelindustrie (z.B. für die Zuckerherstellungsindustrie)	1000 EUR	38 879	44 712	45 970	47
2953 23 000	Teile für Maschinen und Apparate zum Aufbereiten oder Verarbeiten von Tabak, a.n.g.	1000 EUR	.	3 100	3 485	9
2953 91 000	Installation, Reparatur und Instandhaltung von Maschinen für die Nahrungs-, Futtermittel- und Getränkeherstellung u. die Tabakverarbeitung Installation von Maschinen für das Ernährungsgewerbe und die Tabakverarbeitung	1000 EUR	39 749	66 017	84 543	33
2953 92 000	Reparatur und Instandhaltung von Maschinen für die Nahrungs-, Futtermittel- und Getränkeherstellung und die Tabakverarbeitung	1000 EUR	33 572	33 044	34 927	91
2954 11 100	Maschinen für die Textil- und Bekleidungsherstellung, die Ledererzeugung und -verarbeitung sowie die Herstellung von Schuhen Maschinen für die Spinnerei, Weberei, Strickerei und Wirkerei Maschinen zum Düzenspinnen, Verstrecken, Texturieren oder Schneiden von synthetischen oder künstlichen Spinnstoffen; Maschinen zum Vor- oder Aufbereiten von Spinnstoffen - Maschinen zum Düzenspinnen, Verstrecken, Texturieren oder Schneiden von synthetischen oder künstlichen Spinnstoffen	St 1000 EUR	68 228	71 246	117 901	4
2954 11 300	- Krempeln (Karden)	St 1000 EUR	.	.	.	2
2954 11 500	- Strecken-, Kämm- oder Vorspinnmaschinen (Flyer)	St 1000 EUR	537 23 280	398 12 383	375 12 808	4
2954 11 700	- Andere Maschinen zum Vor- oder Aufbereiten von Spinnstoffen	St 1000 EUR	14 243	13 468	14 021	4
2954 12 300	Maschinen zum Spinnen, Dublieren oder Zwirnen, Spulen, Wickeln oder Haspeln von Spinnstoffen sowie Maschinen zum Vorbereiten von Spinnstoffgarnen für die Weberei, Wirkerei und Strickerei - zum Spinnen von Spinnstoffen	St 1000 EUR	.	.	.	2
2954 12 500	- zum Dublieren oder Zwirnen von Spinnstoffen	St 1000 EUR	.	.	.	2
2954 12 700	- zum Spulen, Wickeln oder Haspeln von Spinnstoffen (einschl. Schußspulmaschinen)	St 1000 EUR	2 171 65 666	1 708 73 960	3 559 88 350	7
2954 12 900	- Schär-, Zettel-, Bäum-, Schlicht- u.ä. Maschinen zum Vorbereiten von Spinnstoffgarnen für die Weberei, Wirkerei und Strickerei	St 1000 EUR	40 .	53 12 887	53 11 214	4

Melde-Nr.	Bezeichnung	Einheit	2. VJ 2006	1. VJ 2007	2. VJ 2007	2. VJ 2007 Anzahl Unternehmen
1	2	3	4	5	6	7
2954 13 300	Webmaschinen - zum Herstellen von Geweben mit einer Breite von 30 cm oder weniger; zum Herstellen von Geweben mit einer Breite von mehr als 30 cm, mit Schußeintrag durch Webschützen	St 1000 EUR	50 .	17 .	28 .	3
2954 13 500	- mit schützenlosem Schußeintrag zum Herstellen von Geweben, mit einer Breite von mehr als 30 cm	St 1000 EUR	3
2954 14 300	Wirk-, Strick-, Nähwirk-, Gimpfen-, Tüll-, Spitzen-, Stick-, Posamentier-, Flecht-, Netzknüp- und Tuftingmaschinen - Rundwirk- und Rundstrickmaschinen	St 1000 EUR	4
2954 14 500	- Flachwirk-, Flachstrick- und Nähwirkmaschinen	St 1000 EUR	1 513 133 807	2 071 156 379	151 821	4
2954 14 700	- Gimpfen-, Tüll-, Spitzen-, Stick-, Posamentier-, Flecht-, Netzknüp- und Tuftingmaschinen	St 1000 EUR	363 8 924	304 8 933	320 8 442	4
2954 15 300	Schaft-, Jacquard-, Kartenschlag-, Kartenkopier-, Kartenbindemaschinen und andere Hilfsmaschinen und -apparate für Spinnerei-, Weberei-, Wirkerei- und Strickereimaschinen - Schaft-, Jacquard-, Kartenschlag-, Kartenkopier-, Kartenbindemaschinen und Kartensparvorrichtungen	t 1000 EUR	421 6 298	310 5 023	383 5 760	3
2954 15 500	- Andere Hilfsmaschinen und -apparate für Spinnerei-, Wirkerei-, Strickerei- und Webereimaschinen	t 1000 EUR	. .	20 1 317	. .	2
2954 21 100	Andere Maschinen und Apparate für das Textil- und Bekleidungsgewerbe Maschinen u. Apparate zum Herstellen oder Ausrüsten von Filz- oder Vliesstoffen; Maschinen und Apparate zum Waschen, Bleichen, Färben o.ä. Behandeln von Garnen, Geweben u.a. Spinnstoffwaren - Maschinen und Apparate zum Herstellen oder Ausrüsten von Filz oder Vliesstoffen (einschl. Maschinen und Apparate zum Herstellen von Filzhüten; Formen für die Hutmacherei)	t 1000 EUR	1 313 16 185	1 166 21 525	1 257 16 276	8
2954 21 300	- Bügelmaschinen, Bügel- und Fixierpressen	St 1000 EUR	6 211 11 671	7 405 10 115	7 030 7 604	5
2954 21 503	- Maschinen und apparate zum Waschen, Bleichen oder Färben - - zum Waschen oder Bleichen	St 1000 EUR	245 14 443	185 12 049	163 11 191	8
2954 21 505	- - zum Färben	St 1000 EUR	173 22 983	181 25 275	188 26 189	7
2954 21 701	- Maschinen und Apparate zum Auf- oder Abwickeln, Falten, Schneiden oder Auszacken von Geweben - - Maschinen zur Warenschau, zum Falten, zum Aufwickeln und Schneiden für die Textilindustrie	St 1000 EUR	31 6 636	20 3 548	53 5 689	7
2954 21 707	- - Abwickel-, Lege- und Zuschneidemaschinen für die Bekleidungsindustrie	St 1000 EUR	650 8 229	673 9 905	510 8 540	8
2954 21 830	- Andere Maschinen und Apparate - - Maschinen zum Herstellen von Linoleum oder anderem Fußbodenbelag durch Beschichten von Geweben oder anderen Unterlagen - - Maschinen oder Apparate zum Appretieren oder Ausrüsten; Maschinen zum Mangeln, Dämpfen, Formen, Entwässern	St 1000 EUR	1
2954 21 855	- - - Rauh-, Scher- und Gewebereinigungsmaschinen	St 1000 EUR	. .	10 1 623	. .	1
2954 21 857	- - - Andere Maschinen und Apparate zum Appretieren oder Ausrüsten	St 1000 EUR	19 4 224	21 4 167	20 3 640	4
2954 21 859	- - - Andere Maschinen und Apparate, a.n.g.	St 1000 EUR	1 089 13 031	1 126 16 901	1 346 15 569	10

Melde-Nr.	Bezeichnung	Einheit	2. VJ 2006	1. VJ 2007	2. VJ 2007	2. VJ 2007 Anzahl Unternehmen
1	2	3	4	5	6	7
2954 22 300	Maschinen für die chemische Reinigung; Trockner und Maschinen zum Waschen von Wäsche mit einem Fassungsvermögen an Trockenwäsche von mehr als 10 kg	St	775	768	928	8
2954 22 500	- Maschinen zum Waschen von Wäsche mit einem Fassungsvermögen an Trockenwäsche von mehr als 10 kg	1000 EUR	16 324	16 679	22 598	
2954 22 701	- Maschinen für die chemische Reinigung	St	:	:	:	2
2954 22 701	- Trockner für Garne, Gewebe oder andere Spinnstoffwaren	1000 EUR	:	:	:	
2954 22 703	- für die Textilindustrie	St	125	146	131	5
2954 22 703	- für die Wäscherei und chemische Reinigung	1000 EUR	26 600	29 777	25 503	
2954 23 303	- Nähautomaten und andere Nähmaschinen (ohne Haushaltsnähmaschinen)	St	596	8 162	8 641	4
2954 23 303	- Nähautomaten	1000 EUR	6 393			
2954 23 305	- Stichgruppen-Nähautomaten	St	720	508	640	5
2954 23 305	- Nähautomaten mit automatischer Nähgutführung, mit selbsthergestelltem Oberteil	1000 EUR	6 765	4 439	6 069	
2954 23 307	- Nähautomaten mit automatischer Nähgutführung, zur Aufnahme eines bezogenen Oberteils vorgesehen	St	225	215	265	3
2954 23 307	- Andere Nähmaschinen	1000 EUR	4 525	3 218	5 510	
2954 23 503	- Steppstichnähmaschinen	St	145	98	171	3
2954 23 505	- Liniennahtnähmaschinen (auch Zick-Zack-Nähmaschinen), Oberdecknaht-, Überwendling- und Sicherheitsnähmaschinen	1000 EUR	2 332	1 673	2 470	
2954 23 507	- - - Andere Kettenstichnähmaschinen	St	1 974	904	1 177	5
2954 23 509	- - - Andere Nähmaschinen und -apparate, a.n.g.	1000 EUR	6 259	4 174	5 993	
2954 30 300	Maschinen u. Apparate z. Aufbereiten, Gerben oder Bearbeiten v. Häuten, Fellen oder Leder; zum Herstellen od. Instandsetzen v. Schuhen oder Lederwaren (ohne Nähmaschinen)	St	356	309	357	3
2954 30 300	- zum Aufbereiten, Gerben oder Bearbeiten von Häuten, Fellen oder Leder	1000 EUR	2 054	1 644	1 836	
2954 30 500	- zum Herstellen oder Instandsetzen von Schuhen	St	308	279	362	4
2954 30 700	- Andere Maschinen und Apparate zum Herstellen und Instandsetzen von Lederwaren	1000 EUR	2 485	1 438	2 187	
2954 41 103	- Teile und Zubehör für Maschinen für die Textil- und Bekleidungsherstellung, die Ledererzeugung und -verarbeitung sowie die Herstellung von Schuhen	St	4 396	5 224	5 531	3
2954 41 103	- Teile und Zubehör für Spinnerei-, Weberei-, Wirkerei- und Strickereimaschinen oder deren Hilfsmaschinen oder -apparate	1000 EUR	:	:	:	1
2954 41 103	- für Spinnereimaschinen oder deren Hilfsmaschinen und -apparate (ohne Spindeln, Spindelflügel, Spinnringe und Ringläufer, Rotorspinnaggregate und Teile dafür)	1000 EUR	:	:	:	
2954 41 109	- für Maschinen zum Düsenweben und Nachbehandeln von cellulosischen und synthetischen Fasern und Filamenten oder deren Hilfsmaschinen und -apparate	1000 EUR	427	395	430	8
2954 41 300	- Spindeln, Spindelflügel, Spinnringe und Ringläufer, Rotorspinnaggregate und Teile dafür (auch Auflösewalzen)	t	3 204	2 834	3 825	
2954 41 503	- Teile und Zubehör für Webmaschinen oder deren Hilfsmaschinen oder -apparate	1000 EUR	817	780	709	3
2954 41 503	- Webschützen, Webeblätter, Weblitzen, Webschäfte	1000 EUR				

Melde-Nr.	Bezeichnung	Einheit	2. VJ 2006	1. VJ 2007	2. VJ 2007	2. VJ 2007 Anzahl Unternehmen
1	2	3	4	5	6	7
2954 41 509	- - Andere Teile und Zubehör für Webmaschinen oder deren Hilfsmaschinen oder -apparate	1000 EUR	24 269	26 008	24 728	28
2954 41 700	- Teile und Zubehör für Wirk-, Strick-, Nähwirk-, Gimpfen-, Tüll-, Spitzen-, Stick-, Posamentier-, Flecht-, Netzwirk- und Tuftingmaschinen oder deren Hilfsmaschinen und -apparate	1000 EUR	78 590	99 361	93 057	35
2954 42 103	Teile und Zubehör für andere Maschinen für die Textilherstellung und -Behandlung; Teile und Zubehör für Bekleidungsherstellung, die Ledererzeugung und -verarbeitung sowie die Herstellung von Schuhen - für Maschinen zum Waschen von Wäsche, auch mit Trockenvorrichtung - - für Maschinen mit einem Fassungsvermögen an Trockenwäsche von 10 kg oder weniger	1000 EUR	11 893	14 285	12 652	11
2954 42 109	- - für andere Maschinen zum Waschen von Wäsche	1000 EUR	.	.	647	3
2954 42 201	- Teile u. Zubehör für Maschinen u. Apparate zum Waschen, Bleichen, Färben, Appretieren, Ausrüsten, Beschichten und Imprägnieren, Trocknen, Reinigen, Bügeln u. Pressen - - für Wäschetrockner mit einem Fassungsvermögen an Trockenwäsche von 10 kg oder weniger	1000 EUR	.	.	.	1
2954 42 203	- - für andere Trockner für Garne, Gewebe und andere Spinnstoffwaren	1000 EUR	6 519	4 605	5 713	4
2954 42 205	- - für Maschinen und Apparate zum Waschen, Bleichen, Färben, Appretieren, Ausrüsten, Beschichten und zum Auf- und Abwickeln, Falten, Schneiden von Geweben	1000 EUR	17 750	19 553	19 411	18
2954 42 209	- - für andere Maschinen und Apparate	1000 EUR	19 723	22 526	24 220	16
2954 42 303	- Nähmaschinen - - für Haushaltsnähmaschinen	kg 1000 EUR	.	.	.	1
2954 42 309	- - für andere Nähmaschinen	kg 1000 EUR	.	.	.	2
2954 42 500	- Möbel, Sockel und Deckel für Nähmaschinen sowie Teile dafür	t 1000 EUR	-	-	-	-
2954 42 700	- Andere Nähmaschinenteile	1000 EUR	5 601	5 117	5 685	10
2954 42 800	- Teile für Maschinen und Apparate zum Herstellen und Instandsetzen von Leder, Schuhen und Lederwaren	1000 EUR	3 855	4 104	3 747	9
2954 50 000	Haushaltsnähmaschinen	St 1000 EUR	-	-	-	-
2954 91 001	Installation, Reparatur und Instandhaltung von Maschinen für die Textil- und Bekleidungsherstellung, die Ledererzeugung und -verarbeitung sowie die Herstellung von Schuhen Installation von Maschinen für Textil- und Bekleidungsherstellung, die Ledererzeugung und -verarbeitung sowie die Herstellung von Schuhen - von Spinnerei-, Weberei-, Strickerei- und Wirkereimaschinen	1000 EUR	2 728	3 456	5 218	7
2954 91 008	- von anderen Maschinen für das Textil- und Bekleidungsgewerbe sowie Maschinen zum Herstellen von Leder, Schuhen und Lederwaren	1000 EUR	.	.	.	14
2954 92 001	Reparatur und Instandhaltung von Maschinen für die Textil- und Bekleidungsherstellung, die Ledererzeugung und -verarbeitung sowie die Herstellung von Schuhen - für die Bekleidungsherstellung, die Ledererzeugung und -verarbeitung sowie die Herstellung von Schuhen	1000 EUR	2 063	2 196	2 252	8
2954 92 003	- für die Textilherstellung	1000 EUR	19 859	17 814	21 722	32

Melde-Nr.	Bezeichnung	Einheit	2. VJ 2006	1. VJ 2007	2. VJ 2007	2. VJ 2007 Anzahl Unternehmen
1	2	3	4	5	6	7
	Maschinen für das Papiergewerbe Maschinen und Apparate zum Her- oder Fertigstellen, Be- oder Verarbeiten von Halbstoff aus cellulosehaltigen Faserstoffen, Papier und Pappe; Teile dafür Maschinen und Apparate zum Her- oder Fertigstellen, Be- oder Verar- beiten von Halbstoff aus cellulose haltigen Faserstoffen, Papier und Pappe - Maschinen und Apparate zum Her- stellen von Halbstoff aus cellulo sehaltigen Faserstoffen, Papier oder Pappe und zum Fertigstellen von Papier oder Pappe 2955 11 130 - - zum Herstellen von Halbstoff aus cellulosehaltigen Faserstoffen	St 1000 EUR	55 .	51 .	66 .	4
2955 11 150	- - zum Herstellen von Papier oder Pappe	St 1000 EUR	90 .	129 92 220	129 41 140	9
2955 11 170	- - zum Fertigstellen von Papier oder Pappe	St 1000 EUR	3
	- kombinierte Rollenschneide- und - Wickelmaschinen, Längs- und Querschneider, Schnellschneider für Papier oder Pappe 2955 11 330 - - kombinierte Rollenschneide- und - wickelmaschinen	St 1000 EUR	50 30 402	38 18 088	51 20 266	6
2955 11 350	- - Längs- und Querschneider	St 1000 EUR	109 35 801	116 25 721	92 16 438	9
2955 11 370	- - Schnellschneider	St 1000 EUR	1 995 21 272	2 165 20 672	1 920 20 736	3
	- Andere Schneidemaschinen für Papier oder Pappe 2955 11 430 - - Dreischneider	St 1000 EUR	1
2955 11 451	- - Andere Schneidemaschinen - - - Manuelle Schneidemaschinen	St 1000 EUR	2
2955 11 459	- - - Schneidemaschinen, a.n.g.	St 1000 EUR	137 14 671	121 8 405	155 18 497	6
2955 11 500	- Maschinen zum Herstellen von Tüten, Beuteln, Säcken oder Briefumschlägen	St 1000 EUR	42 19 371	46 30 131	57 36 607	5
2955 11 600	- Maschinen zum Herstellen von Schachteln, Hülsen, Trommeln o.ä., nicht durch Formpressen hergestellten Behältnissen	St 1000 EUR	145 16 494	112 12 797	120 15 511	8
2955 11 700	- Maschinen zum Formpressen von Waren aus Papierhalbstoff, Papier oder Pappe	St 1000 EUR	15 6 616	23 5 495	26 5 565	4
2955 11 800	- Andere Maschinen und Apparate zum Be- und Verarbeiten von Papierhalbstoff, Papier oder Pappe	St 1000 EUR	3 521 46 407	4 103 41 995	3 539 28 597	23
	Teile für Maschinen und Apparate für das Papiergewerbe 2955 12 300 - zum Herstellen von Halbstoff aus cellulosehaltigen Faserstoffen	1000 EUR	.	.	.	5
	- zum Her- oder Fertigstellen von Papier oder Pappe 2955 12 503 - - zum Herstellen von Papier oder Pappe	1000 EUR	110 260	122 925	107 781	26
2955 12 505	- - zum Fertigstellen von Papier oder Pappe	1000 EUR	10 226	5 021	16 773	8
	- zum Be- oder Verarbeiten von Papierhalbstoff, Papier oder Pappe 2955 12 701 - - zum Schneiden	1000 EUR	17 164	17 792	15 711	23
2955 12 709	- - zum anderen Be- oder Verarbeiten von Papierhalbstoff, Papier oder Pappe	1000 EUR	23 123	26 683	28 149	40
	Installation, Reparatur und Instand- haltung von Maschinen für das Papiergewerbe 2955 91 000 Installation von Maschinen für das Papiergewerbe	1000 EUR	24 232	13 567	13 205	29
2955 92 000	Reparatur und Instandhaltung von Maschinen für das Papiergewerbe	1000 EUR	25 684	31 462	26 063	41

Melde-Nr.	Bezeichnung	Einheit	2. VJ 2006	1. VJ 2007	2. VJ 2007	2. VJ 2007 Anzahl Unternehmen
1	2	3	4	5	6	7
	Maschinen für das Druckgewerbe und für sonstige bestimmte Wirtschaftszweige a.n.g. Buchbinderei-, Setz- und Druckmaschinen, Teile dafür Buchbindereimaschinen und -apparate (einschl. Fadenheftmaschinen) - Falzmaschinen	St 1000 EUR	2 480 42 309	2 251 43 196	2 328 43 407	6
2956 11 100						
2956 11 300	- Zusammentragmaschinen	St 1000 EUR	63 8 758	65 6 706	74 7 839	4
2956 11 500	- Faden-, Draht- und Klammerheftmaschinen	St 1000 EUR				5
2956 11 700	- Klebebindemaschinen	St 1000 EUR	.	39 3 428	.	2
2956 11 900	- Andere Buchbindereimaschinen und -apparate	St 1000 EUR	1 307 56 327	1 429 47 579	1 565 59 947	9
	Setzmaschinen; Maschinen zum Schriftgießen oder zum Zurichten oder Herstellen von Druckformen - Fotosetzmaschinen	St 1000 EUR	.	.	.	1
2956 12 300						
2956 12 500	- Andere Setzmaschinen, -apparate und -geräte; andere Maschinen zum Schriftgießen oder zum Zurichten oder Herstellen von Klischees oder Druckformen	St 1000 EUR	.	1 513 4 901	2 687 5 854	3
	Offsetdruckmaschinen und -apparate (ohne Büromaschinen) - Rollenoffsetmaschinen und -apparate	St 1000 EUR	5 928			5
2956 13 300						
2956 13 530	- Bogenoffsetdruckmaschinen und -apparate	St 1000 EUR	58 381 719	49 316 859	46 283 879	5
2956 13 550	- - für ein Papierformat von 52 x 74 cm oder weniger (ohne solche für ein Papierformat von 22 x 36 cm oder weniger)	St 1000 EUR	87 777	90 111	94 166	5
2956 13 570	- - für ein Papierformat von mehr als 52 x 74 cm, jedoch weniger als 74 x 107 cm	St 1000 EUR	506 424 583	353 290 807	322 274 777	3
	- - für ein Papierformat von 74 x 107 cm oder mehr	St 1000 EUR	.	.	.	3
	Andere Druckmaschinen und -apparate, a.n.g.; Hilfsmaschinen und -apparate für Druckmaschinen - Rollenhochdruckmaschinen und -apparate	St 1000 EUR	-	-	-	-
2956 14 100						
2956 14 300	- Flexodruckmaschinen und -Apparate	St 1000 EUR	68 71 574	51 55 289	55 63 035	6
2956 14 500	- Tiefdruckmaschinen und -Apparate	St 1000 EUR	.	4	9	3
2956 14 700	- Hilfsmaschinen und -Apparate für Druckmaschinen	St 1000 EUR	14 824 104 326	15 724 98 671	15 701 106 734	24
2956 14 930	- - Andere Druckmaschinen und -apparate (z.B. Rotationsmaschinen)	St 1000 EUR	.	.	.	1
2956 14 950	- - zum Bedrucken von Spinnstoffen	St 1000 EUR	.	.	.	
	- - Andere Druckmaschinen und Apparate, Tintenstrahldruckmaschinen, a.n.g.	St 1000 EUR	2 350 96 595	2 555 105 665	2 649 74 954	23
	Teile für Buchbinderei-, Setz- und Druckmaschinen - für Buchbindereimaschinen und -apparate	St 1000 EUR	25 593	29 359	28 486	23
2956 15 300						
2956 15 500	- für Maschinen zum Setzen, Schriftgießen oder zum Zurichten oder Herstellen von Druckformen	1000 EUR	.	.	.	2
2956 15 700	- für Druck- und Druckhilfsmaschinen und -apparate	1000 EUR	188 130	206 636	198 833	88
	Maschinen für sonstige bestimmte Wirtschaftszweige, a.n.g., Teile dafür Wäscheschleudern	St 1000 EUR	4 009	4 577	5 962	3
2956 21 000						
2956 22 330	- Trockner für Holz, Papierhalbstoff, Papier oder Pappe und andere Erzeugnisse, für gewerbliche Zwecke - Trockner f. Holz, Papierhalbstoff, Papier oder Pappe - - für Holz	St 1000 EUR	27 3 070	21 12 573	18 8 742	5

4 Produktion nach Güterarten - Deutschland

Melde-Nr.	Bezeichnung	Einheit	2. VJ 2006	1. VJ 2007	2. VJ 2007	2. VJ 2007 Anzahl Unternehmen
1	2	3	4	5	6	7
2956 22 350	- - für Papierhalbstoff, Papier oder Pappe	St 1000 EUR	7 333	11 350	4 530	3
2956 22 503	- - Andere Trockner für Nahrungs- und Genußmittel	St 1000 EUR	11 191 782	10 138 948	8 176 345	5
2956 22 505	- - für chemische Erzeugnisse und für Erzeugnisse aus Kunststoff oder Kautschuk	St 1000 EUR	21 556 106	19 652 260	19 625 571	9
2956 22 507	- - für lackierte Erzeugnisse (ohne elektrisch beheizte Infrarot-Trockenöfen), (z.B. Kammer- und Durchlauföfen)	St 1000 EUR	20 267 791	291 .	270 .	4
2956 22 509	- - für andere Erzeugnisse, a.n.g.	St 1000 EUR	28 815 601	15 598 779	17 595 926	12
2956 23 100	Maschinen und Apparate zum Be- oder Verarbeiten von Kautschuk oder Kunststoffen oder zum Herstellen von Waren daraus, a.n.g. - Spritzgießmaschinen	St 1000 EUR	2 153 217 241	2 175 214 688	2 189 221 523	11
2956 23 300	- Extruder	St 1000 EUR	1 174 222 889	1 156 178 791	1 013 228 616	34
2956 23 400	- Blasformmaschinen	St 1000 EUR	76 190 557	63 152 104	105 233 618	11
2956 23 500	- Vakuumform- und andere Warmformmaschinen	St 1000 EUR	45 462 228	35 736 787	43 605 309	10
2956 23 600	- Maschinen zum Formen oder Runderneuern von Luftreifen oder zum Formen von Luftschläuchen	St 1000 EUR	92 .	73 13 211	114 .	5
2956 23 730	- - Andere Maschinen und Apparate zum Herstellen von Formteilen - - Pressen	St 1000 EUR	30 205 692	25 224 242	28 232 210	19
2956 23 750	- - Andere Maschinen und Apparate zum Herstellen von Formteilen (z.B. Rotations- und Schleudergießmaschinen)	St 1000 EUR	7 153 415	7 140 225	9 175 198	5
2956 23 830	- - Maschinen zum Herstellen von Schaumstoffen, zum Be- und Verarbeiten von Kautschuk oder Kunststoffen, a.n.g. - - zum Herstellen von Schaumstoffen und Schaum-, Schwamm- oder Zellkautschuk	St 1000 EUR	72 187 751	58 175 343	56 169 658	10
2956 23 851	- - - Andere Maschinen und Apparate zum Be- und Verarbeiten von Kautschuk oder Kunststoffen - - - Zerkleinerungsmaschinen	St 1000 EUR	22 401 489	17 267 576	26 317 044	10
2956 23 852	- - - Mischer, Kneter, Rührwerke	St 1000 EUR	28 629 179	18 692 760	23 701 987	10
2956 23 854	- - - Schneid-, Schäl-, Spalt- und Stanzmaschinen	St 1000 EUR	27 838 661	40 938 710	41 1 098 341	18
2956 23 856	- - - Folgemaschinen und Nachfolgeeinrichtungen für Extruder und Kalander	St 1000 EUR	24 272 067	8 234 798	19 306 699	7
2956 23 858	- - - Andere Maschinen und Apparate	St 1000 EUR	136 990	83 408	131 915	38
2956 24 130	Gießerei-Formkästen; Grundplatten für Formen; Gießereimodelle; Formen für Metalle, Hartmetalle, Glas, mineralische Stoffe, Kautschuk oder Kunststoffe - Gießerei-Formkästen; Grundplatten für Formen; Gießereimodelle - - Gießerei-Formkästen; Gießerei-Modelle (ohne solche aus Holz); Grundplatten für Formen	t St 1000 EUR	1 355 503 24 327	1 641 960 31 350	2 679 138 33 975	26
2956 24 150	- - Gießerei-Modelle aus Holz	St 1000 EUR	2 847 14 744	3 569 15 394	4 374 16 113	43
2956 24 200	- Formen zum Druckgießen für Metalle oder Hartmetalle (einschl. Spritzgießen)	St 1000 EUR	1 947 44 564	2 682 42 204	2 625 45 062	70
2956 24 300	- Andere Formen für Metalle oder Hartmetalle (z.B. Kokillen)	St 1000 EUR	25 421	22 920	25 248	32
2956 24 500	- Formen für Glas	St 1000 EUR	82 752 11 846	86 635 13 684	78 805 12 732	12

Melde-Nr.	Bezeichnung	Einheit	2. VJ 2006	1. VJ 2007	2. VJ 2007	2. VJ 2007 Anzahl Unternehmen
1	2	3	4	5	6	7
2956 24 600	- Formen für mineralische Stoffe	St 1000 EUR	16 261	18 514	18 084	9
	- Formen zum Spritzgießen oder Formpressen für Kautschuk oder Kunststoffe					
2956 24 730	- - für Kautschuk	St 1000 EUR	2 116 25 240	2 128 26 326	2 296 23 066	32
2956 24 750	- - für Kunststoffe	St 1000 EUR	109 391 356 468	87 394 351 240	109 128 370 592	511
2956 24 800	- Andere Formen für Kautschuk oder Kunststoffe (ohne Spritzgieß- und Formpreßwerkzeuge)	St 1000 EUR	6 894 55 074	8 444 60 986	8 421 60 255	67
	Maschinen mit eigener Funktion, a.n.g.					
2956 25 100	- Maschinen und Apparate für die Isotopentrennung und Teile dafür	St 1000 EUR	:	:	:	2
2956 25 200	- Maschinen zum Zusammenbauen von mit Glaskolben oder Glasröhren ausgestatteten elektrischen Lampen, Elektronenröhren oder Blitzlampen	St 1000 EUR	:	-	-	-
2956 25 300	- Maschinen zum Herstellen oder Warmbearbeiten von Glas oder Glaswaren	St 1000 EUR	1 603 35 309	1 193 26 094	3 466 35 590	15
2956 25 500	- Maschinen zum Herstellen von Bindfäden, Seilen, Tauen oder Kabeln	St 1000 EUR	119 10 271	135 11 351	138 14 165	7
	- Maschinen zum Behandeln von Metallen; zum Mischen, Kneten, Mahlen u.ä. von Stoffen aller Art, a.n.g.					
	- - Maschinen zum Behandeln von Metallen (einschl. Spulenwickelmaschinen für elektrotechnische Zwecke), a.n.g.					
2956 25 633	- - - zur Oberflächenvorbehandlung	St 1000 EUR	1 763 38 500	1 739 28 079	1 770 29 080	11
2956 25 635	- - - zur Oberflächenbehandlung oder -veredlung	St 1000 EUR	924 47 336	993 53 749	994 48 251	31
2956 25 639	- - - Andere Maschinen zum Behandeln von Metallen (z.B. Spulenwickelmaschinen für elektrotechnische Zwecke)	St 1000 EUR	11 789	10 635	16 189	9
	- - Maschinen zum Mischen, Kneten, Mahlen, Zerkleinern, Sieben, Sichten, Homogenisieren, Emulgieren oder Rühren, a.n.g.					
2956 25 651	- - - für die pharmazeutische Industrie	St 1000 EUR	10 775 53 629	30 003	43 104	20
2956 25 653	- - - für die chemische Industrie	St 1000 EUR	1 490 31 891	2 434 53 018	1 982 35 849	19
2956 25 659	- - - für andere Industrien	St 1000 EUR	2 204 63 947	2 308 74 042	2 700 73 374	37
	- Schreitender Hydraulischer Grubenausbau, Mehrzweck-Industrieroboter, Zentralschmiersysteme					
2956 25 730	- - Schreitender Hydraulischer Grubenausbau	St 1000 EUR	:	:	:	1
2956 25 750	- - Mehrzweck-Industrieroboter	St 1000 EUR	3 703 126 573	4 260 135 304	4 384 138 955	19
2956 25 770	- - Zentralschmiersysteme	St 1000 EUR	41 080 25 345	50 455 28 294	56 424 28 686	10
	- Andere Maschinen, Apparate und Geräte mit eigener Funktion (z.B. hydropneumatische Akkumulatoren usw.)					
	- - für die automatisierte Montagetechnik					
2956 25 931	- - - Montagemaschinen (mit manuellen Tätigkeiten im mechanisierten Montageablauf integriert)	St 1000 EUR	2 472 103 952	2 814 97 123	2 649 116 359	78
2956 25 933	- - - Montageautomaten (ohne manuelle Tätigkeiten im Montageablauf)	St 1000 EUR	2 404 203 304	2 069 151 963	2 427 188 058	57
2956 25 935	- - - Montagelinien (verkettete mechanisierte und/oder automatisierte Einzelmontage- bzw. Montageroboterstationen)	St 1000 EUR	1 068 204 887	949 142 220	1 360 270 246	62

Melde-Nr.	Bezeichnung	Einheit	2. VJ 2006	1. VJ 2007	2. VJ 2007	2. VJ 2007 Anzahl Unternehmen
1	2	3	4	5	6	7
2956 25 939	- - - Aufbaueinheiten (ständerlose Maschinen, die zur Ergänzung einer vorhandenen oder unter Verwendung eines Trägergestells bzw. einer Basiseinheit für den Grundaufbau von Montageeinrichtungen dienen), Kennzeichnungseinheiten zum Prägen, Signieren usw.	St 1000 EUR	6 709 20 320	18 663 20 786	18 666 20 580	14
2956 25 951	- - - für die automatisierte Handhabung - - - Handhabungsgeräte (Bewegungsachsen nicht frei programmierbar) für die automatische Zufuhr und Entnahme von Material, Werkstücken und Werkzeugen	St 1000 EUR				54
2956 25 953	- - - Manipulatoren (manuell gesteuerte Bewegungseinrichtungen, ferngesteuerte Manipulatoren)	St 1000 EUR	121 835	144 915	141 575	
2956 25 959	- - - Greif- u. Spanneinrichtungen (z.B. Greif- u. Spannwerkzeuge, Werkstückaufnahmen u. -träger, Werkzeugaufnahmen u. -wechsleinrichtungen für Handhabungsgeräte, Manipulatoren u. Industrieroboter)	St 1000 EUR	8 014 19 180	9 897 22 838	10 554 22 331	14
2956 25 971	- - - für die anorganische Chemie - - - für die organische Chemie	St 1000 EUR	410 10 118	515 .	473 .	7
2956 25 975	- - - für Allgemeine chemische Zwecke	St 1000 EUR	94 5 117	100 9 436	88 4 921	7
2956 25 976	- - - Bodenreinigungsmaschinen für gewerbliche Zwecke	St 1000 EUR	6 753 89 199	8 851 62 404	8 430 87 374	29
2956 25 979	- - - Andere Maschinen, Apparate und Geräte für zivile Zwecke	St 1000 EUR	34 494 57 401	40 691 48 225	41 394 66 251	13
2956 26 300	- Teile für Maschinen für sonstige bestimmte Wirtschaftszweige, a.n.g. - Teile für Maschinen zum Zusammenbauen, Herstellen oder Warmbearbeiten von Glas oder Glaswaren	St 1000 EUR	1 789 074 546 239	1 930 673 530 645	2 119 310 577 736	274
2956 26 501	- - - Schnecken	1000 EUR	13 929	13 626	11 641	20
2956 26 503	- - Zylinder	1000 EUR	12 554	12 135	11 915	14
2956 26 509	- - - Teile für Maschinen und Apparate zum Be- oder Verarbeiten von Kautschuk oder Kunststoffen oder zum Herstellen von Waren daraus	1000 EUR	201 835	224 897	241 630	181
2956 26 701	- - - Teile für andere Maschinen, Apparate und Geräte mit eigener Funktion für sonstige bestimmte Wirtschaftszweige - - - für die span- oder Faserplattenherstellung und Holz- oder Korkbehandlung	1000 EUR	9 220	10 586	11 281	13
2956 26 703	- - - für den Straßen-, Hoch- oder Tiefbau oder für ähnliche Arbeiten, a.n.g.	1000 EUR	68 646	80 950	84 513	29
2956 26 705	- - - für die chemische Industrie, a.n.g.	1000 EUR	29 040	43 392	39 127	46
2956 26 707	- - - für die automatisierte Montagetechnik und Handhabung	1000 EUR	116 602	122 241	120 534	124
2956 26 708	- - - für Maschinen für die Oberflächenvorbehandlung, -behandlung oder -veredlung von Metallen	1000 EUR	41 138	43 558	58 099	41
2956 26 709	- - - für andere Maschinen, a.n.g.	1000 EUR	490 708	574 144	580 484	460

Melde-Nr.	Bezeichnung	Einheit	2. VJ 2006	1. VJ 2007	2. VJ 2007	2. VJ 2007 Anzahl Unternehmen
1	2	3	4	5	6	7
2956 91 001	Installation, Reparatur und Instandhaltung von Maschinen für sonstige bestimmte Wirtschaftszweige, a.n.g. Installation von Maschinen für sonstige bestimmte Wirtschaftszweige, a.n.g. - von Maschinen für das Druckgewerbe	1000 EUR	39 684	40 200	41 937	24
2956 91 002	- von Maschinen zum Be- oder Verarbeiten von Kautschuk oder Kunststoffen und Waren daraus	1000 EUR	21 816	17 315	22 105	39
2956 91 003	- von Maschinen zum Herstellen oder Warmbearbeiten von Glas oder Glaswaren	1000 EUR	1 092	324	264	4
2956 91 005	- von Maschinen für die automatisierte Montagetechnik und Handhabung	1000 EUR	50 786	69 884	48 156	39
2956 91 006	- von Trocknern sowie für Maschinen für die Oberflächenvorbehandlung, -behandlung oder -veredlung von Metallen	1000 EUR	2 137	2 799	1 932	6
2956 91 007	- von Maschinen, Apparaten und Geräten für die chemische Industrie	1000 EUR	6 560	7 846	6 213	18
2956 91 008	- von anderen Maschinen für sonstige bestimmte Wirtschaftszweige, a.n.g.	1000 EUR	61 109	71 042	76 167	94
2956 92 001	Reparatur und Instandhaltung von Maschinen für sonstige bestimmte Wirtschaftszweige, a.n.g. - von Maschinen für das Druckgewerbe	1000 EUR	13 975	18 093	20 255	40
2956 92 002	- von Trocknern sowie von Maschinen für die Oberflächenvorbehandlung, -behandlung und -veredlung von Metallen	1000 EUR	5 626	3 427	4 287	14
2956 92 003	- von Maschinen zum Be- oder Verarbeiten von Kautschuk oder Kunststoff oder Waren daraus	1000 EUR	33 482	23 417	34 439	54
2956 92 004	- von Formen zum Druckgießen für Metalle oder Hartmetalle sowie von Formen zum Spritzgießen oder Formpressen für Kautschuk oder Kunststoff	1000 EUR	17 366	17 041	18 782	122
2956 92 005	- von Maschinen für die automatisierte Montagetechnik und Handhabung	1000 EUR	8 680	11 313	11 038	67
2956 92 006	- von Maschinen, Apparaten und Geräten für die chemische Industrie	1000 EUR	48 301	32 817	56 206	25
2956 92 009	- von Maschinen für sonstige bestimmte Wirtschaftszweige, a.n.g.	1000 EUR	130 821	130 426	140 534	252
2960 13 300	Waffen und Munition, Teile dafür Revolver, Pistolen, Gewehre und andere Waffen - Revolver und Pistolen (ohne Schreckschuß-, Leucht-, Starterpistolen und -revolver u.ä. Geräte)	St 1000 EUR	98 174 26 456	83 294 23 034	96 611 25 268	5
2960 13 501	- Jagd- und Sportgewehre (auch Vorderlader) - - Sportgewehre (Kleinkaliber)	St 1000 EUR	1 191 1 191	1 203 1 287	1 278 1 443	4
2960 13 503	- - Büchsen	St 1000 EUR	9 439 9 238	10 910 11 973	11 199 10 565	5
2960 13 505	- - Flinten (einschl. kombinierter Jagdwaffen)	St 1000 EUR	2 914 6 482	2 050 4 477	2 689 5 997	5
2960 13 509	- - Andere Jagd- und Sportwaffen (z.B. Vorderlader)	St 1000 EUR	3 396	.	.	6
2960 13 701	- - Andere Feuerwaffen (z.B. Schreckschuß-, Reizstoff-, Starterpistolen und -revolver u.ä.) - - Schreckschuß- und Reizstoffwaffen	St 1000 EUR	.	63 612	56 242	3
2960 13 709	- - Andere Feuerwaffen (z.B. Leucht- und Starterpistolen, Bolzenviertötungsapparate)	St 1000 EUR	.	-	-	-

Melde-Nr.	Bezeichnung	Einheit	2. VJ 2006	1. VJ 2007	2. VJ 2007	2. VJ 2007 Anzahl Unternehmen
1	2	3	4	5	6	7
2960 13 901	- Andere Waffen (z.B. Feder-, Luft-, Gasdruckwaffen, Schlagstöcke usw.; ohne Säbel, Bajonette u.a. blanke Waffen) - Feder-, Luft- und Gasdruckwaffen	t St 1000 EUR	50 15 127 5 086	42 12 935 5 211	54 16 982 5 273	4
2960 13 909	- - Andere Waffen (z.B. Schlagstöcke usw.; ohne Säbel, Bajonette u.a. blanke Waffen)	t 1000 EUR	- -	- -	- -	-
2960 14 100	Patronen u.a. Munition u. Geschosse, Teile dafür - Kartuschen für Bolzensetz- oder Nietwerkzeuge oder Viehtötungsapparate, Teile dafür	1000 St 1000 EUR	1
2960 14 300	- Patronen für Gewehre, Revolver und Pistolen für zivile Zwecke, Teile dafür	1000 St 1000 EUR	2
2960 14 701	- - Andere Munition und Geschosse für zivile Zwecke	1000 St 1000 EUR	. 5 234	. 5 799	. 5 412	3
2960 15 300	Teile und Zubehör für Waffen (ohne solche für blanke Waffen) - Teile und Zubehör für Revolver, Pistolen u.a. Waffen für zivile Zwecke	1000 EUR	12 288	12 317	12 910	14
2971 11 100	Haushaltsgeräte, a.n.g. Elektrische Haushaltsgeräte, Teile dafür (einschl. Tauchsiedern und elektrischen Geräten zum Raum- oder Boden heizen o.ä., für gewerbliche Zwecke) Kühl-, Gefrierschränke, Tiefkühltruhen; Geschirrspülmaschinen; Waschmaschinen und Wäschetrockner; Heizdecken; Ventilatoren und Abzugshauben Kühl-, Gefrierschränke, Tiefkühltruhen; - Kombinierte Kühl- und Gefrierschränke mit gesonderten Außentüren	St 1000 EUR	2
2971 11 333	- - - Tischkühlschränke	St 1000 EUR	2
2971 11 339	- - - Andere Haushaltskühlschränke	St 1000 EUR	148 942 47 773	152 831 51 411	154 477 50 787	3
2971 11 350	- - Einbaukühlschränke	St 1000 EUR	2
2971 11 500	- Gefrier- und Tiefkühltruhen mit einem Inhalt von 800 l oder weniger	St 1000 EUR	. .	- -	- -	-
2971 11 700	- Gefrier- und Tiefkühlschränke mit einem Inhalt von 900 l oder weniger	St 1000 EUR	2
2971 12 000	Haushaltsgeschirrspülmaschinen	St 1000 EUR	942 422 312 410	947 144 320 069	703 990 234 869	3
2971 13 303	Maschinen zum Waschen von Wäsche und Wäschetrockner, mit einem Fassungsvermögen an Trockenwäsche von 10 kg oder weniger - Waschvollautomaten - Frontlader, mit einem Fassungsvermögen bis 6 kg	St 1000 EUR	471 085 224 929	432 810 206 505	291 584 153 657	3
2971 13 305	- - Toplader, mit einem Fassungsvermögen bis 6 kg	St 1000 EUR	. .	- -	- -	-
2971 13 309	- - Andere Waschvollautomaten, mit einem Fassungsvermögen von mehr als 6 kg bis 10 kg	St 1000 EUR	. .	319 227 151 281	268 134 126 768	3
2971 13 500	- Andere Waschmaschinen	St 1000 EUR	- -	- -	- -	-
2971 13 700	- Wäschetrockner	St 1000 EUR	1
2971 14 000	Decken aus Gewebe mit elektrischer Heizvorrichtung	St 1000 EUR	2
2971 15 300	Ventilatoren und Abzugshauben - Ventilatoren mit eingebautem Elektromotor mit einer Leistung von 125 W oder weniger	St 1000 EUR	30 521	38 159	32 661	6

Melde-Nr.	Bezeichnung	Einheit	2. VJ 2006	1. VJ 2007	2. VJ 2007	2. VJ 2007 Anzahl Unternehmen
1	2	3	4	5	6	7
2971 15 500	- Abzugshauben mit einer größten horizontalen Seitenlänge von 120 cm oder weniger	St 1000 EUR	58 234	64 067	54 595	8
	Andere elektrische Haushaltsgeräte, a.n.g.					
2971 21 130	- Staubsauger und elektromechanische Haushaltsgeräte, mit eingebautem Elektromotor	St 1000 EUR	1 156 597 128 623	1 347 504 137 700	979 477 116 455	12
2971 21 150	- - für eine Spannung von 110 V oder mehr					
	- - für eine Spannung von weniger als 110 V (einschl. Akku-Staubsaugern)	St 1000 EUR	.	.	.	1
2971 21 300	- Böhnergeräte	St 1000 EUR	.	.	.	1
2971 21 500	- Küchenabfallzerkleinerer	St 1000 EUR	-	-	-	-
2971 21 700	- Lebensmittelzerkleinerungs- und -mischgeräte (Küchenmaschinen); Frucht- und Gemüsepressen	St 1000 EUR	.	.	.	3
2971 21 800	- Andere elektromechanische Haushaltsgeräte (z.B. Schneidemaschinen), a.n.g.	St 1000 EUR	6 957 264 76 209	5 817 010 65 580	6 767 725 73 418	8
	Elektrische Rasierapparate, Haarschneide- und Schermaschinen sowie Haarentferner (Epilatoren)					
2971 22 300	- Rasierapparate	St 1000 EUR	.	.	.	2
2971 22 500	- Haarschneide- und Schermaschinen, Haarentferner (Epilatoren)	St 1000 EUR	.	.	.	3
	Elektrische Haar- und Händetrockner, Bügeleisen					
2971 23 130	- Elektrische Trockenhauben, andere Haartrockner	St 1000 EUR	56 933	56 368	45 609	5
	- - Trockenhauben, auch wandbefestigte					
2971 23 150	- - Andere Haartrockner	St 1000 EUR	.	.	.	1
2971 23 300	- Andere Elektrowärmegeräte zur Haarpflege	St 1000 EUR	.	79 077 716	.	2
2971 23 500	- Elektrische Händetrockner	St 1000 EUR	8 067 764	7 686 730	5 567 645	3
2971 23 730	- Elektrische Bügeleisen	St 1000 EUR	.	.	.	2
	- - Dampf bügeleisen					
2971 23 750	- - Andere Bügeleisen	St 1000 EUR	-	-	-	-
	Andere Elektrowärmegeräte					
2971 24 300	- Kaffee- und Teemaschinen	St 1000 EUR	636 538 10 508	571 256 11 268	539 155 10 869	6
2971 24 500	- Brotröster (Toaster)	St 1000 EUR	.	.	.	1
2971 24 700	- Warmhalteplatten	St 1000 EUR	9 370 310	13 111 430	11 629 424	6
	- Andere Elektrowärmegeräte für den Haushalt, a.n.g.					
2971 24 930	- - Elektrische Friteusen	St 1000 EUR	.	.	.	2
2971 24 950	- - Andere Elektrowärmegeräte für den Haushalt (ohne elektrische Friteusen)	St 1000 EUR	480 267 5 209	273 877 5 133	362 840 5 370	11
	Elektrische Warmwasserbereiter und Tauchsieder, auch für gewerbliche Zwecke					
2971 25 300	- Durchlauferhitzer	St 1000 EUR	230 014 75 249	253 691 46 009	194 962 46 030	6
2971 25 500	- Andere elektrische Warmwasserbereiter, a.n.g.	St 1000 EUR	599 300 27 899	633 813 45 743	514 267 .	10
2971 25 700	- Tauchsieder	St 1000 EUR	.	.	.	1
	Elektrische Geräte zum Raum- oder Bodenheizen oder zu ähnlichen Zwecken, auch für gewerbliche Zwecke					
2971 26 300	- Elektrische Speicherheizgeräte	St 1000 EUR	55 019 16 439	80 966 22 976	48 031 15 921	6

Melde-Nr.	Bezeichnung	Einheit	2. VJ 2006	1. VJ 2007	2. VJ 2007	2. VJ 2007 Anzahl Unternehmen
1	2	3	4	5	6	7
2971 26 530	- Elektrische Radiatoren, Konvektoren, elektrische Heizgeräte mit eingebautem Ventilator - Radiatoren mit Flüssigkeitsumlauf	St 1000 EUR	.	.	.	1
2971 26 550	- Konvektoren	St 1000 EUR	.	.	.	1
2971 26 570	- Elektrische Heizgeräte mit eingebautem Ventilator	St 1000 EUR	16 286 496	15 966 751	641	5
2971 26 900	- Andere elektrische Heizgeräte	St 1000 EUR	557 716 10 251	652 929 17 262	704 732 33 994	19
2971 27 000	Mikrowellengeräte	St 1000 EUR	.	.	.	1
2971 28 100	Andere elektrische Öfen, a.n.g.; Küchenherde, Kochplatten, Grill- und Bratgeräte - Elektrische Vollherde	St 1000 EUR	181 161 63 480	232 466 78 545	154 159 53 915	6
2971 28 330	- Elektrische Einzel- oder Mehrfachkochplatten und Kochmulden - zum Einbau	St 1000 EUR	2 549 279 177 999	981 246 164 399	841 003 125 029	7
2971 28 350	- Andere elektrische Einzel- oder Mehrfachkochplatten und Kochmulden	St 1000 EUR	.	.	.	2
2971 28 500	- Elektrische Grillgeräte und Bratgeräte	St 1000 EUR	.	111 708 4 078	7 365	6
2971 28 700	- Elektrische Einbau-Backöfen	St 1000 EUR	360 201 150 613	439 011 183 568	417 213 171 182	6
2971 28 900	- Andere elektrische Öfen	St 1000 EUR	.	.	.	1
2971 29 000	Elektrische Heizwiderstände	t 1000 EUR	4 617 49 873	5 639 60 501	4 893 51 019	23
2971 30 300	Teile für elektrische Haushaltsgeräte - für elektromechanische Haushaltsgeräte	1000 EUR	77 157	100 906	92 650	34
2971 30 500	- für elektrische Rasierapparate, Haarschneide- und Schermaschinen	1000 EUR	.	.	.	2
2971 30 700	- für Warmwasserbereiter, Elektrowärmegeräte für den Haushalt und für gewerbliche Zwecke	1000 EUR	28 942	32 488	32 018	21
2971 90 000	Installation, Reparatur und Instandhaltung von elektrischen Geräten der Klasse 29.71 für gewerbliche Zwecke	1000 EUR	.	.	.	4
2972 11 133	Nichtelektrische Heiz-, Koch-, Heißwasser-, Heißluft- u.ä. Geräte für den Haushalt, Teile dafür Nichtelektrische Back-, Brat-, Grill-, Kochgeräte und Warmhalteplatten, für den Haushalt, aus Eisen oder Stahl; nichtelektrische Koch- und Heizgeräte, für den Haushalt, Teile dafür, aus Kupfer - Back-, Koch- u.ä. Geräte für Feuerung mit gasförmigen Brennstoffen, aus Eisen oder Stahl - mit Backöfen (einschl. Einbau-Backöfen) - - Gas-Einbauherde und -Backöfen	St 1000 EUR	.	.	.	1
2972 11 135	- - Gas-Standherde	St 1000 EUR	.	.	.	1
2972 11 153	- - Andere Koch- u.ä. Geräte für Feuerung mit gasförmigen Brennstoffen (oder mit Gas u.a.) - - Gas-Kochmulden und -felder	St 1000 EUR	13 590 3 995	14 636 3 722	3 552	3
2972 11 159	- - Andere Kochgeräte und dgl. für den Haushalt	St 1000 EUR	.	.	.	2
2972 11 300	- Back-, Koch- u.ä. Geräte für Feuerung mit flüssigen Brennstoffen, aus Eisen oder Stahl	St 1000 EUR	.	.	.	1
2972 11 500	- Back-, Koch- u.ä. Geräte für Feuerung mit festen Brennstoffen, aus Eisen oder Stahl	St 1000 EUR	.	.	.	2
2972 11 700	- Koch- und Heizgeräte, aus Kupfer, Teile dafür	St 1000 EUR	-	-	-	-

Melde-Nr.	Bezeichnung	Einheit	2. VJ 2006	1. VJ 2007	2. VJ 2007	2. VJ 2007 Anzahl Unternehmen
1	2	3	4	5	6	7
2972 12 330	Heizgeräte u.ä. nichtelektrische Haushaltsgeschäfte, aus Eisen o. Stahl - für Feuerung mit gasförmigen Brennstoffen	St	69 734	86 090	74 740	10
2972 12 350	- - mit eigener Abgasabführung	1000 EUR	40 437	45 374	45 059	
2972 12 530	- - nicht mit eigener Abgasabführung	St	.	.	.	2
2972 12 550	- für Feuerung mit flüssigen Brennstoffen	1000 EUR	.	.	.	
2972 12 700	- - mit eigener Abgasabführung	St	1 649	2 795	1 272	4
2972 13 000	- - nicht mit eigener Abgasabführung	1000 EUR	.	2 152	1 272	
2972 13 000	- für Feuerung mit festen Brennstoffen	St	.	.	.	-
2972 13 000	- für Feuerung mit festen Brennstoffen	1000 EUR	.	.	.	
2972 13 000	Nichtelektrische Heißlufterzeuger und -verteiler, mit motorbetriebenem Ventilator oder Gebläse, Teile dafür, aus Eisen oder Stahl	St	11 725	13 532	10 744	12
2972 13 000	Nichtelektrische Heißlufterzeuger und -verteiler, mit motorbetriebenem Ventilator oder Gebläse, Teile dafür, aus Eisen oder Stahl	1000 EUR	14 968	12 459	11 844	
2972 14 003	Nichtelektrische Durchlauferhitzer und Heißwasserspeicher (z.B. Gasdurchlauferhitzer, Solarkollektoren u.ä.)	St	109 279	140 211	99 277	15
2972 14 003	- mit Gasbeheizung	1000 EUR	17 558	24 740	19 949	
2972 14 005	- mit Ölbeheizung oder für Feuerung mit festen Brennstoffen	St	156 914	203 454	183 040	5
2972 14 009	- mit sonstiger Beheizung (z.B. Solarkollektoren)	1000 EUR	117 191	132 827	118 023	
2972 20 000	Teile für Öfen, Kochgeräte, Warmhalteplatten u.ä. nichtelektrische Haushaltsgeschäfte, aus Eisen oder Stahl	St	989	1 068	769	4
2972 20 000	Teile für Öfen, Kochgeräte, Warmhalteplatten u.ä. nichtelektrische Haushaltsgeschäfte, aus Eisen oder Stahl	1000 EUR	584	519	441	
2999 00 000	Veredlung von Erzeugnissen dieser Güterabteilung	St	165 120	176 805	166 892	14
2999 00 000	Veredlung von Erzeugnissen dieser Güterabteilung	1000 EUR	55 348	37 395	46 651	
3001 11 000	Büromaschinen, Datenverarbeitungsgeräte und -einrichtungen	St	20 189	23 713	17 945	18
3001 11 000	Schreibautomaten und Textverarbeitungsmaschinen	1000 EUR				
3001 12 000	Andere Schreibmaschinen	St	.	.	.	1
3001 12 000	Andere Schreibmaschinen	1000 EUR	.	.	.	
3001 13 200	Rechen- und Abrechnungsmaschinen, Registrierkassen, Frankier-, Fahrkarten- oder Eintrittskarten-Ausgabemaschinen u.ä. Maschinen, mit Rechenwerk	St	.	.	.	-
3001 13 200	- Rechenmaschinen	1000 EUR	.	.	.	
3001 13 300	- Abrechnungsmaschinen	St	.	.	.	-
3001 13 500	- Registrierkassen, auch Scannerkassen	1000 EUR	.	.	.	
3001 13 700	- Frankiermaschinen, Fahrkarten- oder Eintrittskarten-Ausgabemaschinen u.a. Maschinen, mit Rechenwerk	St	9 992	5 993	6 370	4
3001 13 700	- Frankiermaschinen, Fahrkarten- oder Eintrittskarten-Ausgabemaschinen u.a. Maschinen, mit Rechenwerk	1000 EUR	7 819	6 638	6 730	
3001 14 300	Teile und Zubehör für Schreibautomaten, Textverarbeitungsmaschinen u.a. Schreibmaschinen, Rechen- u. Abrechnungsmaschinen u.a. Büromaschinen (einschl. zusammengesetzter elektronischer Schaltungen (Baugruppen))	St	19 665	21 969	16 532	9
3001 14 300	- Teile und Zubehör für Schreibautomaten, Textverarbeitungsmaschinen u.a. Schreibmaschinen	1000 EUR	32 632	22 354	18 930	
3001 14 500	- Teile u. Zubehör für Rechen- u. Abrechnungsmaschinen; Registrierkassen, Frankiermaschinen, Fahrkarten- o. Eintrittskarten-Ausgabemaschinen u.a. Maschinen, mit Rechenwerk	St	614	.	.	4
3001 14 500	- Teile u. Zubehör für Rechen- u. Abrechnungsmaschinen; Registrierkassen, Frankiermaschinen, Fahrkarten- o. Eintrittskarten-Ausgabemaschinen u.a. Maschinen, mit Rechenwerk	1000 EUR				
3001 21 700	Lichtpausmaschinen u.a. Fotokopierapparate	St	16 444	22 961	21 095	10
3001 21 700	- Elektrostatische Fotokopierapparate	1000 EUR				
3001 21 830	- Lichtpausmaschinen u.a. nach dem Kontaktverfahren arbeitende Fotokopierapparate	St	.	.	.	3
3001 21 830	- Lichtpausmaschinen u.a. nach dem Kontaktverfahren arbeitende Fotokopierapparate	1000 EUR	.	.	.	

Melde-Nr.	Bezeichnung	Einheit	2. VJ 2006	1. VJ 2007	2. VJ 2007	2. VJ 2007 Anzahl Unternehmen
1	2	3	4	5	6	7
3001 21 850	- Fotokopierapparate mit optischem System, Thermokopierapparate	St 1000 EUR	- -	- -	- -	- -
3001 22 000	Bogenoffsetmaschinen und -apparate für ein Papierformat von 22 x 36 cm oder weniger (Büromaschinen und -apparate)	St 1000 EUR	- -	- -	- -	- -
3001 23 300	Vervielfältigungs-, Adressier- und Adressenprägemaschinen, Geldsortier-, Geldzähl- u.ä. Büromaschinen - Vervielfältigungsmaschinen	St 1000 EUR	- -	- -	- -	- -
3001 23 500	- Adressier- und Adressenprägemaschinen; Briefsortier- u.ä. Maschinen	St 1000 EUR	520 32 333	419 17 904	525 32 356	4
3001 23 700	- Geldsortier-, Geldzähl- oder Geldeinwickelmaschinen	St 1000 EUR	.	.	.	2
3001 23 930	- Andere Büromaschinen und -apparate - - Bankautomaten	St 1000 EUR	16 449 .	25 802 272 124	20 583 221 597	4
3001 23 991	- - - Heftgeräte und Heftzangen	St 1000 EUR	2 120	2 363	2 125	3
3001 23 998	- - - Andere Büromaschinen und -apparate (z.B. Locher, Aktenvernichter)	St 1000 EUR	225 529 52 045	218 140 35 628	198 441 33 811	13
3001 24 000	Teile und Zubehör für Vervielfältigungs-, Adressier- und Adressenprägemaschinen, Briefsortier- u.ä. Maschinen, Geldsortier-, Geldzählmaschinen, andere Büromaschinen u. -apparate (einschl. zusammengesetzter elektronischer Schaltungen (Baugruppen))	1000 EUR	11 594	13 759	11 522	12
3001 25 000	Teile und Zubehör für Fotokopierapparate	1000 EUR	12 531	13 059	13 183	6
3001 90 000	Installation von Büromaschinen	1000 EUR	.	.	.	2
3002 11 000	Analoge oder hybride automatische Datenverarbeitungsgeräte	St 1000 EUR	.	.	.	2
3002 12 000	Tragbare digitale automatische Datenverarbeitungsmaschinen mit einem Gewicht von 10 kg oder weniger, die mindestens eine Zentraleinheit, eine Tastatur und einen Bildschirm enthalten	St 1000 EUR	1 254 859 879 453	1 946 635 1 146 863	1 455 455 844 483	15
3002 13 000	Stationäre digitale automatische Datenverarbeitungsmaschinen, die in einem gemeinsamen Gehäuse mindestens eine Zentraleinheit sowie, auch kombiniert, eine Eingabe- und eine Ausgabeeinheit enthalten	St 1000 EUR	134 934 70 863	162 879 79 030	202 472 73 237	18
3002 14 000	Digitale Datenverarbeitungsmaschinen in Form von Systemen	St 1000 EUR	661 109 351 190	683 537 426 602	549 467 320 855	20
3002 15 000	Andere digitale Verarbeitungseinheiten, auch wenn sie eine oder zwei der folgenden Einheitenarten in einem gemeinsamen Gehäuse umfassen: Speichereinheiten, Eingabeeinheiten, Ausgabeeinheiten	St 1000 EUR	89 553 .	99 094 .	94 096 .	10
3002 16 300	Ein- oder Ausgabeeinheiten, auch wenn sie in einem gemeinsamen Gehäuse Speichereinheiten umfassen - Drucker	St 1000 EUR	3 478 29 317	3 410 31 581	3 336 28 643	10
3002 16 500	- Tastaturen	St 1000 EUR	11 463	12 142	11 554	9
3002 16 730	- - - Andere Ein- oder Ausgabeeinheiten - - - Bildschirmgeräte	St 1000 EUR	27 584 21 217	.	.	7
3002 16 770	- - - Andere digitale Selbstbedienungsgeräte (z.B. Kontendrucker)	St 1000 EUR	.	15 009 19 591	22 179	4
3002 16 790	- - - Andere Ein- oder Ausgabeeinheiten, a.n.g. (z.B. Mäuse, Scanner und Plotter)	St 1000 EUR	134 448 37 265	110 034 43 076	127 605 43 341	27
3002 17 300	Speichereinheiten - Zentralspeichereinheiten	St 1000 EUR	.	-	-	-

Melde-Nr.	Bezeichnung	Einheit	2. VJ 2006	1. VJ 2007	2. VJ 2007	2. VJ 2007 Anzahl Unternehmen
1	2	3	4	5	6	7
3002 17 550	- Plattenspeichereinheiten - optische Plattenspeichereinheiten (einschl. magneto-optischer Plattenspeichereinheiten) (z.B. CD-ROM-Laufwerke)	St 1000 EUR	.	.	.	1
3002 17 570	- - Andere Plattenspeichereinheiten (z.B. Festplatten-, Disketten- laufwerke)	St 1000 EUR	.	9 248	8 136	3
3002 17 700	- Bandspeichereinheiten	St 1000 EUR	1 976	1 601	1 917	3
3002 17 900	- Andere Speichereinheiten (z.B. Kartenspeichereinheiten)	St 1000 EUR	.	5 833	3 521	4
3002 18 000	Andere Geräte für die Datenverar- beitung (z.B. periphere Ein- heiten, Locher, Lochprüfer, Rechenlocher u.ä. Geräte)	St 1000 EUR	8 152 6 561	9 447 9 379	10 076 8 548	15
3002 19 003	Teile und Zubehör für automatische Datenverarbeitungsmaschinen und ihre Einheiten, a.n.g. - Zusammengesetzte elektronische Schaltungen (Baugruppen)	1000 EUR	144 162	145 420	144 697	40
3002 19 005	- Andere Teile und Zubehör	1000 EUR	221 137	299 658	240 928	61
3002 20 000	Installation von Computermodulen	1000 EUR	.	-	-	-
3002 90 000	Installation von Datenverarbeitungsgeräten und -einrichtungen	1000 EUR	5 493	3 587	5 191	8
3099 00 000	Veredlung von Erzeugnissen dieser Güterabteilung	1000 EUR	.	.	.	1
	Geräte der Elektrizitätserzeugung und -verteilung u.ä.					
	Elektromotoren, Generatoren, Trans- formatoren und Teile dafür					
	Elektromotoren mit einer Leistung von 37,5 W oder weniger; andere Gleichstrommotoren; Gleichstrom- generatoren					
3110 10 100	- Elektromotoren mit einer Leistung von 37,5 W oder weniger darunter zum Absatz bestimmt	St St 1000 EUR	* 16 664 144 16 664 144 208 082	15 946 868 15 946 868 215 601	15 125 004 15 125 004 196 127	37 37
3110 10 300	- Gleichstrommotoren u. -generatoren - mit einer Leistung von mehr als 37,5 W bis 750 W darunter zum Absatz bestimmt	St St 1000 EUR	* 21 721 759 288 219	21 704 371 292 938	20 866 975 283 789	45 44
3110 10 530	- - mit einer Leistung von mehr als 750 W bis 75 kW	St 1000 EUR	56 805 17 474	50 507 15 061	48 681 15 763	16
3110 10 550	- - - mit einer Leistung von mehr als 7,5 kW bis 75 kW	St 1000 EUR	6 997 10 013	9 607 9 893	11 049 11 312	16
3110 10 700	- - mit einer Leistung von mehr als 75 kW bis 375 kW	St 1000 EUR	270 2 720	205 2 435	223 2 986	7
3110 10 800	- Gleichstrom-Fahmotoren mit einer Leistung von mehr als 375 kW	St 1000 EUR	- -	- -	- -	-
3110 10 930	- - mit einer Leistung von mehr als 375 kW bis 750 kW	St 1000 EUR	.	.	.	2
3110 10 950	- - mit einer Leistung von mehr als 750 kW	St 1000 EUR	.	.	.	2
3110 21 000	Allstrom-(Universal-)motoren mit einer Leistung von mehr als 37,5 W darunter zum Absatz bestimmt	St St 1000 EUR	* 819 491 28 547	682 412 31 176	454 266 26 412	10 10
3110 22 301	Einphasen-Wechselstrommotoren - mit einer Leistung von mehr als 37,5 W bis 750 W - mit einer Leistung von mehr als 37,5 W bis 75 W darunter zum Absatz bestimmt	St St 1000 EUR	* 505 066 15 716	635 317 18 646	557 583 18 698	16 15

4 Produktion nach Güterarten - Deutschland

Melde-Nr.	Bezeichnung	Einheit	2. VJ 2006	1. VJ 2007	2. VJ 2007	2. VJ 2007 Anzahl Unternehmen	
1	2	3	4	5	6	7	
3110 22 303	- - mit einer Leistung von mehr als 75 W bis 375 W darunter zum Absatz bestimmt	St 1000 EUR	*	565 000 24 107	543 081 21 787	503 880 22 933	20 19
3110 22 305	- - mit einer Leistung von mehr als 375 W bis 750 W darunter zum Absatz bestimmt	St 1000 EUR	*	521 313 20 565	395 385 17 838	.	16 14
3110 22 500	- mit einer Leistung von mehr als 750 W darunter zum Absatz bestimmt	St 1000 EUR	*	56 505 5 610	42 509 4 116	32 589 3 528	16 14
3110 23 000	Mehrphasen-Wechselstrommotoren mit einer Leistung von 750 W oder weniger darunter zum Absatz bestimmt	St 1000 EUR	*	396 237 60 989	489 085 64 171	474 899 70 767	56 55
3110 24 030	Mehrphasen-Wechselstrommotoren mit einer Leistung von mehr als 750 W bis 75 kW - mit einer Leistung von mehr als 750 W bis 7,5 kW	St 1000 EUR		734 374 227 027	740 187 222 643	784 765 259 571	56
3110 24 050	- mit einer Leistung von mehr als 7,5 kW bis 37 kW	St 1000 EUR		115 689 94 144	158 476 129 695	127 695 109 227	38
3110 24 070	- mit einer Leistung von mehr als 37 kW bis 75 kW	St 1000 EUR		8 322 22 742	8 143 23 912	8 685 26 280	24
3110 25 300	Mehrphasen-Wechselstrommotoren mit einer Leistung von mehr als 75 kW - Fahrmotoren mit einer Leistung von mehr als 75 kW	St 1000 EUR		960 31 047	1 107 31 943	1 177 34 872	3
3110 25 401	- - mit einer Spannung von 1 000 V oder weniger	St 1000 EUR		3 369 26 457	4 352 33 736	4 259 35 065	21
3110 25 403	- - mit einer Spannung von mehr als 1 000 V	St 1000 EUR		384 9 748	512 12 977	333 8 375	7
3110 25 601	- - mit einer Spannung von mehr als 375 kW bis 750 kW - mit einer Spannung von 1 000 V oder weniger	St 1000 EUR		1 184 34 899	1 317 44 338	1 344 46 238	8
3110 25 603	- - mit einer Spannung von mehr als 1 000 V	St 1000 EUR		13 440	19 729	21 554	7
3110 25 900	- mit einer Leistung von mehr als 750 kW	St 1000 EUR		453 57 927	659 80 788	657 85 367	6
3110 26 100	Wechselstromgeneratoren - mit einer Leistung von 75 kVA oder weniger	St 1000 EUR		3 196 5 733	2 760 5 451	2 459 5 563	7
3110 26 300	- mit einer Leistung von mehr als 75 kVA bis 375 kVA	St 1000 EUR		201 .	98 .	139 .	4
3110 26 500	- mit einer Leistung von mehr als 375 kVA bis 750 kVA	St 1000 EUR		. .	76 1 611	145 2 054	5
3110 26 700	- mit einer Leistung von mehr als 750 kVA	St 1000 EUR		1 152 81 492	974 60 681	1 116 55 880	6
3110 31 130	Stromerzeugungsaggregate und elektrisch rotierende Umformer Stromerzeugungsaggregate, angetrieben durch Kolbenverbrennungsmotor mit Selbstzündung (Diesel- oder Halbdieselmotor) - mit einer Leistung von 75 kVA oder weniger	St 1000 EUR		.	.	-	-
3110 31 150	- - mit einer Leistung von mehr als 7,5 kVA bis 75 kVA	St 1000 EUR		127 2 466	103 2 143	147 3 072	6
3110 31 300	- mit einer Leistung von mehr als 75 kVA bis 375 kVA	St 1000 EUR		369 24 786	341 21 915	392 27 815	18
3110 31 500	- mit einer Leistung von mehr als 375 kVA bis 750 kVA	St 1000 EUR		112 10 061	126 10 305	140 11 750	10
3110 31 730	- mit einer Leistung von mehr als 750 kVA - mit einer Leistung von mehr als 750 kVA bis 2 000 kVA	St 1000 EUR		21 4 300	18 5 907	80 8 708	5
3110 31 750	- - mit einer Leistung von mehr als 2 000 kVA	St 1000 EUR		-	1

Melde-Nr.	Bezeichnung	Einheit	2. VJ 2006	1. VJ 2007	2. VJ 2007	2. VJ 2007 Anzahl Unternehmen
1	2	3	4	5	6	7
	Stromerzeugungsaggregate, angetrieben durch Kolbenverbrennungsmotor mit Fremdzündung; andere Stromerzeugungsaggregate; elektrische rotierende Umformer					
3110 32 330	- - mit einer Leistung von 7,5 kVA oder weniger	St 1000 EUR	15 470	4 866 12 487	6 853	3
3110 32 350	- - mit einer Leistung von mehr als 7,5 kVA	St 1000 EUR	26 019	15 785	14 718	8
3110 32 501	- - Andere Stromerzeugungsaggregate (z.B. Turbogeneratoren)	St 1000 EUR	226 898	2 240 160 247	2 326 236 939	7
3110 32 509	- - Windgetriebene Stromerzeugungsaggregate	St 1000 EUR	27 145	104 33 207	95 38 839	5
3110 32 700	- - Andere Stromerzeugungsaggregate (z.B. Turbogeneratoren)	St 1000 EUR	1 956 18 722	1 858 21 487	3 069 27 393	8
	elektrische rotierende Umformer					
	Elektrische Transformatoren					
3110 41 300	- - Transformatoren mit Flüssigkeitsisolation	St 1000 EUR	.	.	.	4
3110 41 530	- - mit einer Leistung von mehr als 650 kVA bis 10 000 kVA	St 1000 EUR	.	.	.	2
3110 41 550	- - mit einer Leistung von mehr als 650 kVA bis 1 600 kVA	St 1000 EUR	122 9 776	123 10 911	131 9 678	4
3110 41 700	- - mit einer Leistung von mehr als 1 600 kVA bis 10 000 kVA	St 1000 EUR	194 80 371	178 92 892	177 100 354	4
	Andere Transformatoren mit einer Leistung von 16 kVA oder weniger					
3110 42 330	- - mit einer Leistung von 1 kVA oder weniger	St 1000 EUR	631 330 50 401	750 824 56 497	717 289 57 555	18
3110 42 350	- - Messwandler (z.B. Spannungswandler)	St 1000 EUR	18 334 917 65 121	18 483 950 67 973	16 771 741 65 132	79
3110 42 530	- - Andere Transformatoren	St 1000 EUR	-	-	.	1
3110 42 550	- - mit einer Leistung von mehr als 1 kVA bis 16 kVA	St 1000 EUR	799 347 18 389	566 465 19 886	551 352 19 842	47
	Andere Transformatoren					
3110 43 303	- - Messwandler (z.B. Spannungswandler)	St 1000 EUR	257 3 205	222 2 582	234 3 416	7
3110 43 305	- - Leistungstransformatoren	St 1000 EUR	17 466 11 728	20 268 16 234	18 594 15 016	24
3110 43 503	- - Andere Transformatoren	St 1000 EUR	806 19 839	863 21 646	844 25 078	6
3110 43 505	- - mit einer Leistung von mehr als 500 kVA	St 1000 EUR	515 21 035	600 29 316	608 28 877	3
3110 43 507	- - Leistungstransformatoren mit einer Leistung von mehr als 500 kVA bis 1 600 kVA	St 1000 EUR	6 000 2 795	6 140 4 042	5 658 4 022	7
	Andere Transformatoren					
3110 50 130	- - Vorschaltdrosselspulen (Einfach- und Doppeldrosselspulen), auch mit angeschaltetem Kondensator	St 1000 EUR	11 385	.	.	6
3110 50 150	- - Vorschaltdrosselspulen	St 1000 EUR	1 315 668 16 190	1 638 410 23 747	1 560 044 24 424	16
	Andere Vorschaltdrosselspulen					

Melde-Nr.	Bezeichnung	Einheit	2. VJ 2006	1. VJ 2007	2. VJ 2007	2. VJ 2007 Anzahl Unternehmen
1	2	3	4	5	6	7
3110 50 230	- Mehrkristall-Halbleiter-Gleichrichter	St 1000 EUR	1 296 3 434	3 356	3 451	4
3110 50 330	- - Akkumulatorenladegeräte; andere Gleichrichter	St 1000 EUR	210 875 34 379	255 036 38 941	197 602 40 089	29
3110 50 350	- - Andere Gleichrichter	St 1000 EUR	66 876	73 939	71 650	17
3110 50 400	- Stromversorgungseinheiten für Telekommunikationsgeräte, automatische Datenverarbeitungs- maschinen und ihre Bausteine	St 1000 EUR	.	.	.	3
3110 50 530	- Wechselrichter	St 1000 EUR	189 691 96 029	202 492 88 850	199 920 92 668	27
3110 50 550	- - mit einer Leistung von 7,5 kVA	St 1000 EUR	85 447 249 159	102 278 286 353	102 828 289 314	21
3110 50 701	- Andere Stromrichter	St 1000 EUR	.	.	.	1
3110 50 701	- - Schweißstromrichter (ohne Schweißausrüstung)	St 1000 EUR	.	.	.	1
3110 50 703	- - Netzgeräte, Schaltnetzteile	1000 St 1000 EUR	458 61 493	515 64 864	520 67 163	51
3110 50 705	- - Andere Stromrichter	1000 St 1000 EUR	46 23 654	54 35 434	54 30 641	18
3110 50 800	- Andere Drossel- und Selbstinduktionsspulen	1000 St 1000 EUR	447 152 112 247	472 553 116 908	468 523 120 067	47
3110 61 003	Teile für Elektromotoren, Generatoren und Transformatoren Teile für Elektromotoren, elektrische Generatoren, Stromerzeugungsaggregate und elektrische rotierende Umformer	1000 EUR	206 122	250 709	253 349	80
3110 61 005	- für Elektromotoren und elektrische Generatoren	1000 EUR	63 562	60 169	57 933	18
3110 62 030	Teile für Transformatoren, Drossel- u.a. Selbstinduktionsspulen und Stromrichter	kg 1000 EUR	1 762 985 5 978	2 250 728 7 113	2 082 283 6 587	7
3110 62 050	- Ferritkerne für Transformatoren und Selbstinduktionsspulen	1000 EUR	56 062	62 369	63 636	25
3110 62 070	- Teile für Stromrichter	1000 EUR	58 700	53 306	57 611	16
3110 91 000	Installation von Elektromotoren, Generatoren und Transformatoren	1000 EUR	69 713	84 589	111 717	34
3110 92 000	Reparatur und Instandhaltung von Elektromotoren, Generatoren und Transformatoren	1000 EUR	171 638	185 782	231 727	186
3120 10 100	Elektrizitätsverteilungs- und -schalteinrichtungen, Teile dafür Elektrische Geräte zum Schließen, Unterbrechen, Schützen o. Verbinden von elektrischen Stromkreisen, für eine Spannung von mehr als 1 000 V	St 1000 EUR	3 220	4 289	4 015	5
3120 10 300	- Sicherungen für eine Spannung von mehr als 1 000 V	St 1000 EUR	13 065 41 980	16 490 44 131	15 379 42 850	6
3120 10 400	- Leistungsschalter	St 1000 EUR	.	.	.	2
3120 10 530	- - für eine Spannung von weniger als 72,5 kV	St 1000 EUR	7 882 10 238	4 896 7 542	5 882 9 246	5
3120 10 550	- - für eine Spannung von 72,5 kV oder mehr	St 1000 EUR	.	.	.	3
3120 10 700	- Trennschalter sowie Ein- und Ausschalter	St 1000 EUR	.	.	.	3
3120 10 700	- für eine Spannung von weniger als 72,5 kV	St 1000 EUR	7 882 10 238	4 896 7 542	5 882 9 246	5
3120 10 700	- für eine Spannung von 72,5 kV oder mehr	St 1000 EUR	.	.	.	3
3120 10 700	- Überspannungsableiter, Spannungsbegrenzer und Wanderwellenausgleicher, für eine Spannung von mehr als 1 000 V	St 1000 EUR	39 767 15 571	43 987 15 281	43 342 15 745	5

4 Produktion nach Güterarten - Deutschland

Melde-Nr.	Bezeichnung	Einheit	2. VJ 2006	1. VJ 2007	2. VJ 2007	2. VJ 2007 Anzahl Unternehmen
1	2	3	4	5	6	7
3120 10 900	- Andere Geräte zum Schließen, Unterbrechen, Schützen oder Verbinden von elektrischen Stromkreisen, für eine Spannung von mehr als 1 000 V	St 1000 EUR	1 715 937 96 759	1 611 350 112 542	1 901 029 113 458	18
	Sicherungen für eine Spannung von 1 000 V oder weniger					
3120 21 303	- für eine Stromstärke von 10 A oder weniger	1000 St 1000 EUR	.	11 636 995	12 500 854	4
3120 21 308	- - Feinsicherungen	1000 St 1000 EUR	932			
3120 21 308	- - Andere Sicherungen (ohne Feinsicherungen)	1000 St 1000 EUR	16 891 1 492	21 277 3 613	20 669 3 574	6
3120 21 500	- für eine Stromstärke von mehr als 10 A bis 63 A	1000 St 1000 EUR	34 044 5 610	32 504 5 804	31 748 5 451	12
3120 21 700	- für eine Stromstärke von mehr als 63 A	1000 St 1000 EUR	21 956 11 056	26 330 10 082	25 296 9 739	7
	Leistungsschalter für eine Spannung von 1 000 V oder weniger					
3120 22 303	- für eine Stromstärke von 63 A oder weniger	1000 St 1000 EUR	13 327 67 893	15 250 75 211	14 099 70 694	12
3120 22 305	- - Installationsschutzschalter	1000 St 1000 EUR				
3120 22 305	- - Andere Leistungsschalter	1000 St 1000 EUR	3 319 .	3 930 .	4 016 .	11
3120 22 503	- für eine Stromstärke von mehr als 63 A	1000 St 1000 EUR	228 .	238 .	253 .	3
3120 22 503	- - Installationsschutzschalter	1000 St 1000 EUR				
3120 22 509	- - Andere Leistungsschalter	St 1000 EUR	.	.	.	6
	Andere Geräte zum Schützen von elektrischen Stromkreisen für eine Spannung von 1 000 V oder weniger					
3120 23 300	- für eine Stromstärke von 16 A oder weniger	St 1000 EUR	6 513 526 24 349	8 208 869 28 519	7 756 012 26 031	15
3120 23 500	- für eine Stromstärke von mehr als 16 A bis 125 A	St 1000 EUR	3 677 203 10 164	4 376 265 14 543	4 152 199 12 424	5
3120 23 700	- für eine Stromstärke von mehr als 125 A	St 1000 EUR	.	.	.	3
	Relais					
3120 24 330	- für eine Spannung von 60 V oder weniger	1000 St 1000 EUR	23 705 21 696	25 181 19 872	17 453 11 922	11
3120 24 350	- für eine Stromstärke von mehr als 2 A (z.B. Fernmelderelais)	1000 St 1000 EUR	566 4 608	210 4 596	257 5 064	8
	- Andere Relais					
3120 24 501	- für eine Spannung von mehr als 60 V bis 1 000 V	1000 St 1000 EUR	7 554 56 630	8 171 61 942	7 522 63 312	16
3120 24 503	- für eine Stromstärke von mehr als 2 A bis 16 A (ohne Zeit- und Messrelais)	1000 St 1000 EUR	2 815 29 297	3 109 37 194	3 150 36 772	5
3120 24 505	- für eine Stromstärke von mehr als 16 A bis 125 A (ohne Zeit- und Messrelais)	1000 St 1000 EUR	81 .	97 .	95 .	3
3120 24 507	- - Zeitrelais	1000 St 1000 EUR	272 8 306	289 9 857	307 9 720	11
3120 24 509	- - Messrelais	1000 St 1000 EUR	619 100 046	705 135 351	709 132 051	16
	Andere Schalter (Ein-, Aus- oder Umschalter für Gebäudeinstallation), für eine Spannung von 1 000 V oder weniger					
3120 25 010	- Schalter, Trenner für Hauptstromkreise	1000 St 1000 EUR	23 498 52 677	25 057 60 633	24 311 55 048	24
3120 25 020	- Schalter für Steuer- und Hilfsstromkreise	1000 St 1000 EUR	92 892 129 063	103 654 143 579	119 524 140 157	29
3120 25 030	- Schalter für elektronische Anwendung	1000 St 1000 EUR	83 434 64 445	91 031 69 648	86 801 64 238	27
3120 25 040	- Schalter für industrielle Anwendung	1000 St 1000 EUR	8 776 163 067	11 053 187 586	10 722 179 897	24

Melde-Nr.	Bezeichnung	Einheit	2. VJ 2006	1. VJ 2007	2. VJ 2007	2. VJ 2007 Anzahl Unternehmen
1	2	3	4	5	6	7
3120 25 050	- Elektromechanische Geräteschalter	1000 St 1000 EUR	43 616 59 196	71 478 55 067	76 797 53 472	16
3120 25 060	- Elektronische Geräteschalter	1000 St 1000 EUR	1 890 17 606	2 055 20 997	1 897 18 781	9
3120 25 070	- Elektromechanische Installationsschalter	1000 St 1000 EUR	10 933 32 551	14 249 42 404	11 381 34 474	19
3120 25 080	- Elektronische Installationsschalter	1000 St 1000 EUR	1 486 28 072	2 226 43 534	1 612 33 155	11
3120 25 090	- Programmierbare Schalter (z.B. Zeitschalter)	1000 St 1000 EUR	:	:	:	5
3120 26 003	Lampenfassungen für eine Spannung von 1 000 V oder weniger - Glühlampenfassungen	1000 St 1000 EUR	29 162 10 494	29 737 11 708	27 637 10 749	11
3120 26 005	- Fassungen für Leuchtstofflampen	1000 St 1000 EUR	134 237 14 552	139 277 14 625	145 985 14 926	6
3120 27 100	Steckvorrichtungen u.a. Geräte zum Schließen, Unterbrechen, Schützen oder Verbinden von elektrischen Stromkreisen, a.n.g., für eine Spannung von 1 000 V oder weniger - Steckvorrichtungen für Koaxialkabel	1000 St 1000 EUR	28 293 46 791	:	:	15
3120 27 300	- Steckvorrichtungen für gedruckte Schaltungen	1000 St 1000 EUR	1 168 247 119 445	1 756 620 124 562	1 594 932 120 865	21
3120 27 510	- Andere Stecker und Steckvorrichtungen - Stecker und Installationssteckdosen, für industrielle Anwendung	1000 St 1000 EUR	8 779 42 442	9 927 46 452	10 167 45 810	23
3120 27 520	- - Stecker für häusliche Anwendung	1000 St 1000 EUR	16 538 13 000	22 362 18 047	19 900 16 229	13
3120 27 530	- - Installationssteckdosen für häusliche Anwendung	1000 St 1000 EUR	24 478 57 523	32 599 72 264	26 381 59 502	21
3120 27 550	- - Rundsteckverbinder	1000 St 1000 EUR	99 767	108 736	99 332	15
3120 27 560	- - Rechtecksteckverbinder	1000 St 1000 EUR	85 945	95 414	90 989	18
3120 27 590	- - Steckverbinder für Lichtwellen- leiter und andere Steckverbinder	1000 St 1000 EUR	2 164 012 146 044	2 736 938 157 634	2 525 929 138 570	23
3120 27 630	- vorgefertigte Schienenverteilungen für elektrische Leitungen - - für die Gebäudeinstallation	1000 St 1000 EUR	:	:	:	2
3120 27 650	- - für die industrielle Anwendung	1000 St 1000 EUR	10 762	11 399	8 878	9
3120 27 700	- Verbindungs- und Kontaktelemente, für Drähte und Kabel	1000 St 1000 EUR	1 715 348 326 918	1 741 838 361 512	2 036 097 356 416	39
3120 27 800	- Andere Geräte zum Schließen, Unterbrechen, Schützen oder Verbinden von elektrischen Stromkreisen, für eine Spannung von 1 000 V oder weniger, a.n.g.	1000 St 1000 EUR	1 178 726 257 278	1 824 366 303 207	1 814 331 296 667	67
3120 31 300	Tafeln, Felder, Konsolen, Pulte, Schränke zum elektrischen Schalten oder Steuern oder für die Stromverteilung, für eine Spannung von 1 000 V oder weniger - Steuerschränke für numerische Steuerungen mit eingebauter automatischer Datenverarbeitungsmaschine	St 1000 EUR	353 642 169 276	466 438 197 929	433 065 207 089	62
3120 31 500	- Speicherprogrammierbare Steuerungen	St 1000 EUR	2 830 521 571 925	3 295 877 643 843	3 281 804 645 719	124
3120 31 730	- - Andere Tafeln, Felder, Konsolen - - Motorschaltschränke und Energieverteiler	St 1000 EUR	142 988 264 129	158 634 257 395	210 661 283 231	143
3120 31 750	- - Zählertafeln und Installationsverteiler	St 1000 EUR	656 105 41 694	669 999 44 034	715 270 49 623	28
3120 31 790	- - Andere Tafeln, Felder, Konsolen u.ä., a.n.g.	St 1000 EUR	18 192 672 421 809	19 140 123 450 641	17 349 612 447 045	121

Melde-Nr.	Bezeichnung	Einheit	2. VJ 2006	1. VJ 2007	2. VJ 2007	2. VJ 2007 Anzahl Unternehmen
1	2	3	4	5	6	7
3120 32 030	Tafeln, Felder, Konsolen, Pulte, Schränke zum elektrischen Schalten oder Steuern oder für die Stromverteilung, für eine Spannung von mehr als 1 000 V - für eine Spannung von mehr als 1 000 V bis 72,5 kV	St 1000 EUR	29 047 221 111	34 940 252 018	36 525 253 154	32
3120 32 050	- für eine Spannung von mehr als 72,5 kV	St 1000 EUR	3 445 74 310	4 481 123 126	4 286 152 600	7
3120 40 300	Teile für Elektrizitätsverteilungs- oder -schalteinrichtungen - Tafeln, Felder, Konsolen, Pulte, Schränke u.a. Träger, nicht mit den zugehörigen Geräten ausgerüstet	St 1000 EUR	8 992 557 291 933	11 617 362 345 297	20 334 484 336 678	80
3120 40 903	- Zusammengesetzte elektronische Schaltungen (Baugruppen) und andere Teile für Elektrizitätsverteilungs- oder -schalteinrichtungen - - Zusammengesetzte elektronische Schaltungen (Baugruppen)	1000 EUR	737 750	852 511	813 168	171
3120 40 905	- - Andere Teile für Elektrizitätsverteilungs- oder -schalteinrichtungen	1000 EUR	432 821	468 666	464 256	158
3120 91 000	Installation von Elektrizitätsverteilungs- und -schalteinrichtungen	1000 EUR	353 505	345 210	384 702	168
3120 92 000	Reparatur und Instandhaltung von Elektrizitätsverteilungs- und -schalteinrichtungen	1000 EUR	122 986	151 217	149 783	101
3130 11 300	Isolierte Wickeldrähte - lackiert, emailliert	t 1000 EUR	31 112 169 148	30 839 150 612	31 539 172 425	7
3130 11 500	- Andere Wickeldrähte	t 1000 EUR	3 646 21 607	4 404 22 857	3 778 22 585	8
3130 12 000	Koaxialkabel und andere koaxiale elektrische Leiter, auch mit Anschlußstücken versehen oder dafür vorbereitet, Daten- und Steuerkabel	t 1000 EUR	12 454 71 504	12 564 76 660	13 689 80 644	30
3130 13 300	Andere elektrische Leiter, auch mit Anschlußstücken versehen oder dafür vorbereitet (oh. Kabelsätze f. Beförderungsmittel), für eine Spannung von 1 000 V oder weniger - für die Fernmeldetechnik, für eine Spannung von 80 V oder weniger	t 1000 EUR	9 179 85 748	10 031 96 503	10 187 103 195	21
3130 13 500	- für andere Zwecke, für eine Spannung von 80 V oder weniger (z.B. Daten- und Steuerkabel)	t 1000 EUR	14 128 99 535	16 025 120 885	15 157 113 367	45
3130 13 730	- für eine Spannung von mehr als 80 V bis 1 000 V, auch mit Anschlußstücken versehen - - für eine Spannung von 1 000 V	t 1000 EUR	38 390 100 422	40 065 105 494	38 055 104 218	18
3130 13 750	- - für eine Spannung von mehr als 80 V bis unter 1 000 V	t 1000 EUR	68 453 358 796	87 096 436 680	82 706 433 815	83
3130 14 000	Elektrische Leiter für eine Spannung von mehr als 1 000 V	t 1000 EUR	33 148 163 194	28 612 143 636	29 004 154 675	15
3130 15 030	Kabel aus einzeln umhüllten optischen Fasern für die Informationsübertragung - Fernmeldekabel	kg 1000 EUR	4 113 643 42 860	2 848 206 31 505	3 260 367 32 260	6
3130 15 050	- Daten- und Steuerkabel	kg 1000 EUR	657 353 11 509	683 094 11 364	648 119 11 653	14
3140 11 110	Akkumulatoren und Batterien Elektrische Primärelemente und Primärbatterien, Teile dafür - Mangandioxidelemente u. -batterien - - Alkalische Rundzellen	1000 St 1000 EUR	.	.	.	1
3140 11 120	- - Alkalische Knopfzellen	1000 St 1000 EUR	.	.	.	2
3140 11 130	- - Andere alkalische Mangandioxidelemente und -batterien	1000 St 1000 EUR	-	-	-	-

Melde-Nr.	Bezeichnung	Einheit	2. VJ 2006	1. VJ 2007	2. VJ 2007	2. VJ 2007 Anzahl Unternehmen
1	2	3	4	5	6	7
3140 11 150	- - Andere Rundzellen	1000 St 1000 EUR	- -	- -	- -	- -
3140 11 170	- - Andere Knopfzellen	1000 St 1000 EUR	- -	- -	- -	- -
3140 11 190	- - Andere Mangandioxid-elemente und -batterien	1000 St 1000 EUR	1
3140 11 230	- - Quecksilberoxid-elemente und -batterien	1000 St 1000 EUR	- -	- -	- -	- -
3140 11 250	- - Knopfzellen	1000 St 1000 EUR	- -	- -	- -	- -
3140 11 270	- - Andere Quecksilberoxid-elemente und -batterien	1000 St 1000 EUR	- -	- -	- -	- -
3140 11 330	- - Silberoxid-elemente und -batterien	1000 St 1000 EUR	- -	- -	- -	- -
3140 11 350	- - Rundzellen	1000 St 1000 EUR	- -	- -	- -	- -
3140 11 370	- - Knopfzellen	1000 St 1000 EUR	- -	- -	- -	- -
3140 11 370	- - Andere Silberoxid-elemente und -batterien	1000 St 1000 EUR	- -	- -	- -	- -
3140 11 510	- - Lithiumelemente und -batterien; Luft-Zink-Elemente und -batterien - - Lithiumelemente und -batterien - - Rundzellen	1000 St 1000 EUR	3 621 7 070	3 873 6 702	3 028 6 038	5
3140 11 520	- - - Knopfzellen	1000 St 1000 EUR	1
3140 11 530	- - - Andere Lithiumelemente und -batterien	1000 St 1000 EUR	1
3140 11 550	- - - Rundzellen	1000 St 1000 EUR	- -	- -	- -	- -
3140 11 560	- - - Luft-Zink-Elemente und -batterien	1000 St 1000 EUR	- -	- -	- -	- -
3140 11 580	- - - Knopfzellen	1000 St 1000 EUR	- -	- -	- -	- -
3140 11 580	- - - Andere Luft-Zink-Elemente und -batterien	1000 St 1000 EUR	- -	- -	- -	- -
3140 11 730	- - Andere elektrische Primärelemente und -batterien	1000 St 1000 EUR	- -	- -	- -	- -
3140 11 730	- - Rundzellen	1000 St 1000 EUR	- -	- -	- -	- -
3140 11 750	- - Knopfzellen	1000 St 1000 EUR	- -	- -	- -	- -
3140 11 790	- - Andere elektrische Primär- elemente und -batterien (ohne Knopf- und Rundzellen)	1000 St 1000 EUR	1
3140 12 000	Teile für Primärelemente und -batterien	1000 EUR	1
3140 21 100	- - Blei-Akkumulatoren zum Starten von Kolbenverbrennungsmotoren - mit einem Gewicht von 5 kg oder weniger	St 1000 EUR	2
3140 21 300	- - mit flüssigem Elektrolyt	St 1000 EUR	- -	- -	- -	- -
3140 21 500	- - mit festem Elektrolyt	St 1000 EUR	2 215 082 75 227	2 433 177 94 943	2 304 223 96 919	4
3140 21 700	- - mit flüssigem Elektrolyt	St 1000 EUR	1
3140 22 100	- - Andere Blei-Akkumulatoren (ohne Starterbatterien) - Antriebsakkumulatoren	Anzahl Zellen 1000 EUR	908 751 71 502	1 043 170 85 823	1 006 979 77 848	8
3140 22 300	- - mit festem Elektrolyt	Anzahl Zellen 1000 EUR	2
3140 22 500	- - Andere Blei-Akkumulatoren - mit flüssigem Elektrolyt	Anzahl Zellen 1000 EUR	4
3140 22 700	- - mit festem Elektrolyt	Anzahl Zellen 1000 EUR	3
3140 23 100	- Nickel-Cadmium-Akkumulatoren; Nickel-Eisen-Akkumulatoren, andere Akkumulatoren - Gasdichte Nickel-Cadmium-Akkumulatoren	St 1000 EUR	4

Melde-Nr.	Bezeichnung	Einheit	2. VJ 2006	1. VJ 2007	2. VJ 2007	2. VJ 2007 Anzahl Unternehmen
1	2	3	4	5	6	7
3140 23 300	- Andere Nickel-Cadmium-Antriebsakkumulatoren	Anzahl Zellen 1000 EUR	: :	: :	: :	1
3140 23 500	- Andere Nickel-Cadmium-Akkumulatoren	Anzahl Zellen 1000 EUR	66 120 7 105	104 901 11 367	94 421 10 595	6
3140 23 700	- Nickel-Eisen-Akkumulatoren	St 1000 EUR	- -	- -	- -	-
3140 23 830	- Nickel-Hybrid-Akkumulatoren; andere Akkumulatoren	St 1000 EUR	20 608 432 10 375	22 452 642 10 048	24 093 212 9 623	3
3140 23 850	- - Andere Akkumulatoren	St 1000 EUR	: :	: :	: :	1
3140 24 300	Teile für elektrische Akkumulatoren (einschl. Separatoren) - Platten	kg 1000 EUR	165 144 1 053	68 540 940	16 545 .	3
3140 24 500	- Scheider (Separatoren)	kg 1000 EUR	: :	: :	: :	1
3140 24 900	- Andere Teile	kg 1000 EUR	1 350 254 4 226	1 736 882 5 814	1 314 250 4 906	6
3140 30 000	Abfälle und Schrott von elektrischen Primärelementen, Primärbatterien und Akkumulatoren; verbrauchte elektrische Primärelemente, Primärbatterien und Akkumulatoren	1000 EUR	-	-	-	-
3140 90 000	Installation von elektrischen Akkumulatoren	1000 EUR	-	-	-	-
3150 11 000	Elektrische Lampen und Leuchten Elektrische Glühlampen und Entladungslampen; Bogenlampen Innenverspiegelte Scheinwerferlampen	St 1000 EUR	: :	: :	: :	2
3150 12 500	Wolfram-Halogen-Glühlampen (ohne Ultraviolett- und Infrarotlampen) - Wolfram-Halogen-Glühlampen für Kraftträder und andere Kraftfahrzeuge	1000 St 1000 EUR	95 071 91 709	107 988 106 594	107 865 105 216	3
3150 12 930	- Andere Wolfram-Halogen-Glühlampen (einschl. Wolfram-Halogen-Lichtwurflampen) - - für eine Spannung von mehr als 100 V	1000 St 1000 EUR	15 571 14 951	27 148 25 855	24 105 22 389	5
3150 12 950	- - für eine Spannung von 100 V oder weniger	1000 St 1000 EUR	43 659 34 347	53 241 48 364	44 301 38 610	11
3150 13 000	Andere Glühlampen mit einer Leistung von 200 W oder weniger u. für eine Spannung von mehr als 100 V	1000 St 1000 EUR	8 086 10 694	8 884 12 355	8 772 11 238	5
3150 14 600	Andere Glühlampen - Andere Glühlampen für Kraftträder und andere Kraftfahrzeuge	1000 St 1000 EUR	93 870 12 022	10 586 .	9 032 .	5
3150 14 930	- Andere Glühlampen (einschl. Lichtwurflampen) - - für eine Spannung von mehr als 100 V	1000 St 1000 EUR	1 681 .	1 224 2 294	1 177 .	5
3150 14 950	- - für eine Spannung von 100 V oder weniger	1000 St 1000 EUR	3 590 4 827	6 741 6 858	5 664 6 250	14
3150 15 100	Entladungslampen; Ultraviolett- und Infrarotlampen; Bogenlampen - Glühkathoden-Leuchtstofflampen mit zwei Lampensockeln (ohne Ultraviolettlampen)	1000 St 1000 EUR	58 207 47 222	63 426 50 866	57 331 46 209	4
3150 15 300	- Andere Glühkathoden-Leuchtstofflampen (ohne Ultraviolettlampen)	1000 St 1000 EUR	: :	: :	: :	3
3150 15 530	- Andere Entladungslampen (ohne Ultraviolettlampen) - - Quecksilberdampflampen	1000 St 1000 EUR	: :	: :	: :	3
3150 15 560	- - Natriumdampflampen	1000 St 1000 EUR	1 434 8 937	981 8 009	1 346 8 782	3
3150 15 590	- - Andere Entladungslampen, a.n.g. z.B. Verbundlampen	1000 St 1000 EUR	940 .	2 551 .	1 361 .	7
3150 15 700	- Ultraviolett- und Infrarotlampen; Bogenlampen	1000 St 1000 EUR	1 257 20 606	1 330 21 003	1 403 20 301	10

Melde-Nr.	Bezeichnung	Einheit	2. VJ 2006	1. VJ 2007	2. VJ 2007	2. VJ 2007 Anzahl Unternehmen
1	2	3	4	5	6	7
3150 21 003	Beleuchtungsgeräte Tragbare elektrische Leuchten zum Betrieb mit eigener Stromquelle - Elektrische Notleuchten	St 1000 EUR	: :	: :	: :	5
3150 21 005	- Andere tragbare Leuchten	St 1000 EUR	386 970 4 314	367 211 5 701	293 280 4 348	12
3150 22 030	Elektrische Tisch-, Schreibtisch-, Nachtisch- oder Stehleuchten (ohne Strahler) - für Glühlampen	St 1000 EUR	288 337 11 799	387 579 15 794	263 821 12 913	24
3150 22 050	- für Entladungslampen	St 1000 EUR	6 979 2 285	8 513 2 775	7 401 2 429	4
3150 22 090	- für andere Lampen	St 1000 EUR	11 000	11 674	3 266	11
3150 23 000	Nichtelektrische Beleuchtungskörper	St 1000 EUR	: :	: :	: :	3
3150 24 000	Werbeleuchten, Leuchtschilder, beleuchtete Namensschilder u.dgl.	St 1000 EUR	152 500 62 278	155 443 64 501	153 760 68 635	56
3150 25 310	Lüster und andere elektrische Decken- und Wandleuchten - Wohnraum- u. Repräsentativleuchten (ohne Strahler) - - für Glühlampen	St 1000 EUR	732 633 28 354	985 705 33 809	742 307 25 575	29
3150 25 320	- - für Halogenlampen	St 1000 EUR	701 874 23 857	841 002 28 820	695 925 25 421	21
3150 25 330	- - für Kompaktleuchtstoff- lampen	St 1000 EUR	181 334 11 661	191 860 12 359	186 532 12 849	8
3150 25 340	- - - für andere Lampen	St 1000 EUR	78 535 7 901	123 355 12 064	86 791 9 504	9
3150 25 470	- Strahler - - für Glühlampen	St 1000 EUR	445 977 11 767	652 106 14 930	540 937 11 219	9
3150 25 480	- - für andere Lampen	St 1000 EUR	906 061 27 559	1 246 101 35 036	1 063 284 30 998	24
3150 25 550	- - für Leuchtstofflampen	St 1000 EUR	2 129 033 75 935	2 462 574 88 025	2 057 495 85 523	27
3150 25 580	- Industrielleuchten für höhere Schutzart von mehr als IP 20, - - für andere Lampen	St 1000 EUR	840 772 11 924	563 809 9 509	423 660 8 802	11
3150 25 650	- Büroleuchten - - für Kompaktleuchtstoff- lampen	St 1000 EUR	289 738 14 609	366 536 16 834	367 331 16 200	17
3150 25 670	- - für andere Leuchtstofflampen	St 1000 EUR	797 557 52 450	861 156 54 966	876 719 54 227	18
3150 25 680	- - für andere Lampen	St 1000 EUR	96 972 5 289	117 846 6 287	106 747 5 788	7
3150 25 710	- - Notbeleuchtungen	St 1000 EUR	174 026 10 982	164 401 11 088	153 802 10 232	14
3150 25 790	- - Andere elektrische Decken- und Wandleuchten	St 1000 EUR	2 490 923 50 914	3 157 154 62 783	2 560 352 50 641	38
3150 31 000	Andere elektrische Beleuchtungs- körper, a.n.g. Blitzlampen, Blitzwürfel u.dgl., für fotografische Zwecke	St 1000 EUR	: :	: :	: :	1
3150 32 000	Elektrische Beleuchtung für Weihnachtsbäume	St 1000 EUR	: :	: :	: :	2
3150 33 003	Scheinwerfer - für Glühlampen	St 1000 EUR	38 463 3 001	43 058 3 284	39 790 3 336	9
3150 33 005	- für andere Lampen	St 1000 EUR	40 352 8 799	49 355 10 469	46 001 10 328	10
3150 34 301	Andere elektrische Beleuchtungskörper - elektrische Beleuchtungskörper für die Bühnenbeleuchtung; Außenleuchten für Haus und Garten - Elektrische Beleuchtungskörper für die Bühnenbeleuchtung	St 1000 EUR	33 670 5 687	26 946 12 191	18 141 9 683	5

4 Produktion nach Güterarten - Deutschland

Melde-Nr.	Bezeichnung	Einheit	2. VJ 2006	1. VJ 2007	2. VJ 2007	2. VJ 2007 Anzahl Unternehmen
1	2	3	4	5	6	7
3150 34 302	- - Außenleuchten für Haus und Garten - - für Glühlampen	St 1000 EUR	486 009 9 522	320 198 9 689	369 834 11 238	14
3150 34 303	- - - für andere Lampen	St 1000 EUR	73 288 14 383	87 662 15 698	84 753 16 656	9
3150 34 304	- - Dekorative Strassenleuchten für Fußgängerzonen - - für Glühlampen	St 1000 EUR	5 641 827	5 247 950	6 173 1 055	7
3150 34 305	- - - für Leuchtstofflampen	St 1000 EUR	7 352 2 077	9 208 2 530	9 044 2 612	9
3150 34 306	- - - für andere Lampen	St 1000 EUR	45 364 14 737	40 987 13 527	43 921 14 421	16
3150 34 307	- - Andere Strassenleuchten - - für Glühlampen und Leuchtstofflampen	St 1000 EUR	3 143 647	5 367 1 040	4 920 973	9
3150 34 308	- - - für Natriumdampflampen	St 1000 EUR	51 148 8 295	53 342 8 353	47 521 8 172	12
3150 34 309	- - - für andere Lampen	St 1000 EUR	12 422	136 737 12 759	15 748	15
3150 34 503	- Andere Leuchten - Tunnelbeleuchtung	St 1000 EUR	11 326 2 896	11 300 2 437	11 639 2 560	5
3150 34 505	- Signal- und Befeuerungsleuchten, für Straßen-, Wasser- und Luftverkehr	St 1000 EUR	237 620 2 952	82 163 2 968	92 672 3 418	6
3150 34 509	- - Andere Leuchten (z.B. Leuchten für Sportplätze, Flutlicht, Bahnhofsleuchten)	St 1000 EUR	144 112 12 579	74 253 14 218	66 719 13 643	18
3150 41 000	Teile für elektrische Glühlampen und Entladungslampen (einschl. innenverspiegelter Scheinwerferlampen und Ultraviolett- und Infrarotlampen; Bogenlampen)	1000 EUR	17 894	22 245	20 705	16
3150 42 300	Teile für Beleuchtungsgeräte - Teile für tragbare elektrische Leuchten zum Betrieb mit eigener Stromquelle	1000 EUR	7 145	8 957	8 960	6
3150 42 503	- Teile für Leuchten und für andere Beleuchtungsgeräte - - Stromschienen für elektrische Leuchten und Teile dafür	1000 EUR	4 904	6 131	6 443	8
3150 42 505	- - Lampenschirme aus Papier oder Pappe	St 1000 EUR	- -	- -	- -	-
3150 42 507	- - Andere Teile für andere Beleuchtungsgeräte	1000 EUR	38 030	42 661	40 532	50
3161 10 030	Zündkabelsätze und andere Kabelsätze für Beförderungsmittel - für Kraftfahrzeuge	t 1000 EUR	34 453 455 545	29 458 387 055	29 051 359 568	41
3161 10 050	- für andere Beförderungsmittel	t 1000 EUR	2 088 42 060	2 527 44 768	2 273 40 969	13
3161 21 300	Zündkerzen, Magnetzündler, Lichtmagnetzündler, Schwungmagnetzündler, Zündverteiler, Zündspulen - Zündkerzen	1000 St 1000 EUR	2
3161 21 500	- Magnetzündler; Lichtmagnetzündler; Schwungmagnetzündler	kg 1000 EUR	317 872 11 143	374 251 11 876	367 439 12 458	5
3161 21 700	- Zündverteiler; Zündspulen	kg 1000 EUR	2 258 520 59 109	1 637 987 63 840	1 850 741 65 969	6
3161 22 300	Anlasser und Licht-Anlasser, andere Lichtmaschinen sowie andere Apparate und Vorrichtungen, für Verbrennungsmotoren - Anlasser und Licht-Anlasser	kg 1000 EUR	7 558 577 100 737	7 747 562 95 507	7 361 384 90 051	5
3161 22 500	- Andere Lichtmaschinen	kg 1000 EUR	383 501 5 832	315 340 4 667	295 200 5 264	3
3161 22 700	- Andere Apparate und Vorrichtungen für Verbrennungsmotoren	kg 1000 EUR	3

Melde-Nr.	Bezeichnung	Einheit	2. VJ 2006	1. VJ 2007	2. VJ 2007	2. VJ 2007 Anzahl Unternehmen
1	2	3	4	5	6	7
3161 23 100	Elektrische Beleuchtungs- u. Signalgeräte, Scheibenwischer u.ä., für Kraftfahrzeuge und Fahrräder - Beleuchtungs- und Sichtsignalgeräte für Fahrräder	St 1000 EUR	.	.	.	1
3161 23 300	- Andere Beleuchtungs- und Sichtsignalgeräte	t 1000 EUR	16 231 343 982	16 867 364 128	16 246 359 157	23
3161 23 500	- Hörsignalgeräte für Kraftfahrzeuge oder Fahrräder	t 1000 EUR	.	485	472	4
3161 23 700	- Scheibenwischer, Scheibenentfroster und Vorrichtungen gegen das Beschlagen der Fensterscheiben	t 1000 EUR	.	.	.	3
3161 24 300	Teile für elektrische Ausrüstungen für Motoren und Fahrzeuge, a.n.g. - für elektrische Zündapparate, Zündvorrichtungen und Anlasser, Lichtmaschinen, Lade- oder Rückstromschalter	1000 EUR	399 186	432 575	409 427	23
3161 24 500	- für elektrische Beleuchtungs- und Signalgeräte, Scheibenwischer, Scheibenentfroster und Vorrichtungen gegen das Beschlagen der Scheiben	1000 EUR	394 344	427 975	414 651	35
3161 90 000	Installation von elektrischen Ausrüstungen für Motoren und Fahrzeuge, a.n.g.	1000 EUR	.	.	.	2
3162 11 100	Elektrische Verkehrssignal-, -sicherungs-, -überwachungs- und -steuergeräte; elektrische Hör- u. Sichtsignalgeräte (ohne Beleuchtungs- und Signalgeräte für Kraftfahrzeuge und Fahrräder) - Elektrische Verkehrssignal-, -sicherungs-, -überwachungs- und steuerungsgeräte - für Schienenwege u.dgl.	1000 EUR	155 649	87 974	94 783	18
3162 11 300	- für Straßen, Binnenwasserstraßen, Parkplätze, Hafenanlagen u.ä.	St 1000 EUR	29 485	32 473	31 897	16
3162 11 530	- Einbruchs- oder Diebstahlalarmgeräte, Feuermelder u.ä. Geräte (Hör- und Sichtsignalgeräte) - für Fahrzeuge (ohne für Automobile)	St 1000 EUR	.	.	.	1
3162 11 550	- für Automobile	St 1000 EUR	.	.	.	2
3162 11 570	- Andere Einbruchs- oder Diebstahlalarmgeräte, Feuermelder u.ä. Geräte	St 1000 EUR	699 924 87 177	663 582 98 488	701 651 98 505	18
3162 11 730	- Anzeigetafeln mit Flüssigkristallanzeige (LCD) oder Leuchtdiodenanzeige (LED) - mit Flüssigkristallanzeige (LCD)	St 1000 EUR	1 313 593 50 813	45 760	54 441	8
3162 11 750	- mit Leuchtdiodenanzeige (LED)	St 1000 EUR	14 287 6 776	8 488 7 605	8 665 8 717	9
3162 11 900	- Andere Hör- und Sichtsignalgeräte	St 1000 EUR	714 953 18 571	780 472 20 670	719 039 20 017	17
3162 12 100	Dauermagnete; elektromagnetische Vorrichtungen - Dauermagnete aus Metall	kg 1000 EUR	870 504 40 949	944 252 44 736	872 861 41 455	9
3162 12 300	- Andere Dauermagnete (z.B. aus agglomeriertem Ferrit)	kg 1000 EUR	1 355 615 10 059	605 105 4 149	585 606 4 073	4
3162 12 500	- Elektromagnetische Kupplungen und Bremsen	St 1000 EUR	1 779 338 61 465	2 029 475 67 292	1 980 626 67 161	27
3162 12 700	- Elektromagnetische Hebeköpfe	St 1000 EUR	.	.	.	2
3162 12 900	- Andere Elektromagnetische Vorrichtungen und Teile dafür	kg 1000 EUR	7 787 832 173 792	5 911 732 160 821	5 564 868 153 898	30
3162 13 300	Elektrische Maschinen, Apparate und Geräte mit eigener Funktion - Teilchenbeschleuniger	kg 1000 EUR	-	-	-	-

Melde-Nr.	Bezeichnung	Einheit	2. VJ 2006	1. VJ 2007	2. VJ 2007	2. VJ 2007 Anzahl Unternehmen
1	2	3	4	5	6	7
3162 13 500	- Signalgeneratoren	kg 1000 EUR	38 194 11 057	54 114 17 135	44 529 14 480	6
3162 13 703	- Maschinen, Apparate und Geräte, für die Galvanotechnik, Elektrolyse oder Elektrophorese	St 1000 EUR	27 638	20 449	23 459	12
3162 13 705	- - für die Galvanotechnik	St 1000 EUR	3 104	2 295	3 075	3
3162 13 903	- - für die Elektrolyse, Elektrophorese	St 1000 EUR	217 900 11 918	226 871 15 594	214 056 14 993	9
3162 13 905	- - Andere elektrische Maschinen, Apparate und Geräte mit eigener Funktion, a.n.g.	St 1000 EUR	9 021 308 233 884	13 949 881 244 288	12 134 149 321 430	77
3162 14 300	Elektrische Isolatoren; Isolierteile für elektrische Maschinen und Geräte oder Installationen; Isolierrohre	t 1000 EUR	14 793 66 598	15 860 67 216	11 747 67 224	21
3162 14 500	- Elektrische Isolatoren aus Stoffen aller Art (ohne Glas und Keramik)	t 1000 EUR	4 465	5 615	4 937	5
3162 15 300	- Isolierteile (ohne Keramik- und Kunststoffteile) für elektrische Maschinen, Geräte oder Installationen; Isolierrohre und Verbindungsstücke, aus unedlen Metallen, mit Innenisolierung	t 1000 EUR	20 802 54 864	17 908 57 552	20 101 67 362	3
3162 15 500	Waren für elektrotechnische Zwecke, aus Graphit oder anderem Kohlenstoff, auch in Verbindung mit Metall	t 1000 EUR	21 755 19 601	23 040 23 344	22 840 24 438	5
3162 15 700	- Elektroden für Öfen	t 1000 EUR	1 186 26 690	1 069 29 385	912 26 191	6
3162 15 900	- Andere Elektroden (z.B. Elektroden für Elektrolyseanlagen)	t 1000 EUR	.	38 150	40 200	3
3162 16 300	- Kohlebürsten	t 1000 EUR
3162 16 500	- Heizwiderstände u.a. Waren für elektrotechnische Zwecke, aus Graphit oder anderem Kohlenstoff	t 1000 EUR	10 275	11 989	12 442	11
3162 16 700	Teile für sonstige elektrische Ausrüstungen; elektrische Teile für Maschinen, Apparate oder Geräte, a.n.g.	1000 EUR	7 016	8 375	7 665	13
3162 16 900	- für elektrische Verkehrssignal-, -sicherungs-, -überwachungs- und -steuerungsgeräte für Schienenwege, Straßen, Binnenwasserstraßen, Parkplätze, Hafenanlagen u.ä.	1000 EUR	122 429	146 497	157 523	73
3162 91 000	- für elektrische Hör- und Sichtsignalgeräte (Einbruchs- oder Diebstahlalarmanlagen, Feuermelder u.ä. Geräte; Anzeigetafeln)	1000 EUR	75 331	83 769	85 079	46
3162 92 000	- für elektrische Maschinen, Apparate und Geräte mit eigener Funktion	1000 EUR	256 659	374 153	354 943	84
3199 00 000	- Andere elektrische Teile für Maschinen, Apparate oder Geräte, a.n.g.	1000 EUR	94 889	92 878	96 855	124
	Installation von anderen elektrischen Geräten, a.n.g. (ohne elektrische Signaleinrichtungen für Autobahnen, Straßen usw.)	1000 EUR	59 591	91 388	64 288	56
	Reparatur und Instandhaltung von anderen elektrischen Geräten, a.n.g.	1000 EUR				
	Veredlung von Erzeugnissen dieser Güterabteilung	1000 EUR				

Melde-Nr.	Bezeichnung	Einheit	2. VJ 2006	1. VJ 2007	2. VJ 2007	2. VJ 2007 Anzahl Unternehmen
1	2	3	4	5	6	7
	Nachrichtentechnik, Rundfunk- und Fernsehgeräte sowie elektronische Bauelemente					
	Elektronische Bauelemente					
3210 11 000	Elektrische Kondensatoren Festkondensatoren für Ströme mit 50/60 Hz, mit einer Blindleistung von 0,5 kVar oder mehr (Leistungskondensatoren)	1000 St 1000 EUR	20 117 :	22 824 :	22 551 :	6
3210 12 300	Andere Festkondensatoren - Tantalkondensatoren	1000 St 1000 EUR	: :	- -	- -	-
3210 12 500	- Aluminium-Elektrolytkondensatoren	1000 St 1000 EUR	3 109 :	3 459 :	2 913 :	4
3210 12 730	- - Andere Festkondensatoren - - Einschichtige Keramikkondensatoren	1000 St 1000 EUR	- :	- -	- -	-
3210 12 750	- - Mehrschichtige Keramikkondensatoren	1000 St 1000 EUR	- :	- -	- -	-
3210 12 770	- - Papier- und Kunststoffkondensatoren	1000 St 1000 EUR	143 273 18 993	129 349 22 381	119 248 20 332	8
3210 12 790	- - Andere Festkondensatoren, a.n.g.	1000 St 1000 EUR	5 459 :	5 822 :	5 932 :	3
3210 13 000	Drehkondensatoren und andere einstellbare Kondensatoren	1000 St 1000 EUR	: :	: :	: :	1
3210 20 200	Elektrische Widerstände (einschl. Rheostaten und Potentio- metern) (ohne Heizwiderstände) - Kohlemasse- und Kohleschichtfestwiderstände	1000 St 1000 EUR	: :	: :	: :	1
3210 20 350	- - Andere Festwiderstände - - für eine Leistung von 20 W oder weniger	1000 St 1000 EUR	555 811 15 448	652 566 17 955	16 397 :	10
3210 20 370	- - für eine Leistung von mehr als 20 W	1000 St 1000 EUR	25 596 12 354	35 934 14 245	19 083 :	11
3210 20 550	- - Draht-Stellwiderstände (einschl. Rheostaten und Potentiometern) - - für eine Leistung von 20 W oder weniger	1000 St 1000 EUR	228 780	1 559 1 011	928 840	4
3210 20 570	- - für eine Leistung von mehr als 20 W	1000 St 1000 EUR	10 335	14 393	317 :	4
3210 20 700	- - Andere Stellwiderstände (einschl. Rheostaten und Potentiometern)	1000 St 1000 EUR	5 528 7 325	5 898 7 661	5 837 7 746	7
3210 30 500	Gedruckte Schaltungen - Gedruckte Mehrlagenschaltungen, nur mit Leiterbahnen oder Kontakten darunter zum Absatz bestimmt	1000 St 1000 St 1000 EUR	* : 133 373	* : 139 555	* : 130 778	45 45
3210 30 750	- - Andere gedruckte Schaltungen, nur mit Leiterbahnen oder Kontakten - - starr darunter zum Absatz bestimmt	1000 St 1000 St 1000 EUR	* 76 507 76 507 100 706	* 91 132 91 132 111 851	* 84 833 84 833 109 880	53 53
3210 30 770	- - flexibel darunter zum Absatz bestimmt	1000 St 1000 St 1000 EUR	* 33 133 33 133 33 422	* 36 995 36 995 37 807	* 37 613 37 613 35 612	17 17
3210 30 900	- Gedruckte Schaltungen mit anderen passiven Elementen darunter zum Absatz bestimmt	1000 St 1000 St 1000 EUR	* 16 021 25 151	* 20 112 32 199	* 18 416 28 495	22 22
3210 41 350	Kathodenstrahlröhren, Bildaufnahme- röhren für Fernsehkameras; Anzeige- röhren für Datenmonitore; Bildwand- ler u. Bildverstärkerröhren; andere Fotokathodenröhren - Kathodenstrahlröhren - - für Fernsehempfangsgeräte und Videomonitore - - für mehrfarbiges Bild	St 1000 EUR	- :	- -	- -	-
3210 41 370	- - für schwarzweißes oder anderes einfarbiges Bild	St 1000 EUR	- :	- -	- -	-
3210 41 390	- - Andere Kathodenstrahlröhren	St 1000 EUR	: :	: :	: :	1

4 Produktion nach Güterarten - Deutschland

Melde-Nr.	Bezeichnung	Einheit	2. VJ 2006	1. VJ 2007	2. VJ 2007	2. VJ 2007 Anzahl Unternehmen
1	2	3	4	5	6	7
3210 41 500	- Bildaufnahmeröhren für Fernsehkameras; Bildwandler und Bildverstärkerröhren; andere Fotokathodenröhren	St 1000 EUR	:	:	:	2
3210 42 000	Höchstfrequenzröhren (z.B. Magnetronen, Klystronen, Wanderfeldröhren, Karcinotrone) und andere Elektronenröhren	St 1000 EUR	:	:	:	1
3210 51 250	Dioden; Transistoren; Thyristoren, Diacs und Triacs - Dioden (ohne Foto- und Leuchtdioden), z.B. Leistungsgleichrichterioden	St 1000 EUR	13 345	17 896	16 771	5
3210 51 550	- Transistoren (ohne Fototransistoren) - mit einer Verlustleistung von weniger als 1 W	1000 St 1000 EUR	:	:	:	2
3210 51 570	- mit einer Verlustleistung von 1 W oder mehr	1000 St 1000 EUR	107 084	127 710	124 926	3
3210 51 700	- Thyristoren, Diacs und Triacs (ohne lichtempfindliche Halbleiterbauelemente)	1000 St 1000 EUR	2 277 30 116	3 095 40 070	2 883 37 901	5
3210 52 350	Halbleiterbauelemente; Leuchtdioden; gefasste oder montierte piezoelektrische Kristalle, Teile dafür - Leuchtdioden; andere lichtempfindliche Halbleiterbauelemente - - Leuchtdioden	1000 St 1000 EUR	130 301 15 880	134 669 18 078	85 405 16 985	8
3210 52 370	- - Andere lichtempfindliche Halbleiterbauelemente (z.B. Solarzellen, Fotodioden, Fototransistoren, Fotothyristoren, Fotokoppler)	1000 St 1000 EUR	49 010 466 188	52 552 559 405	49 678 645 500	32
3210 52 500	- Andere Halbleiterbauelemente	1000 St 1000 EUR	25 961	29 551	31 905	12
3210 52 700	- Gefasste oder montierte piezoelektrische Kristalle	1000 St 1000 EUR	5 275 35 303	18 255 39 258	16 531 38 998	10
3210 61 000	Elektronische integrierte Schaltungen und zusammengesetzte elektronische Mikroschaltungen (Mikrobausteine) Karten mit einer elektronischen integrierten Schaltung (sog. smart cards)	1000 St 1000 EUR	82 006	141 031 98 275	147 308 101 566	10
3210 62 150	Andere elektronische integrierte Schaltungen und zusammengesetzte elektronische Mikroschaltungen (Mikrobausteine) - digitale monolithische integrierte Schaltungen, in MOS-Technik - - Scheiben (wafers)	1000 St 1000 EUR	421 891 669 466	226 615 611 788	193 434 658 224	11
3210 62 170	- - Chips	1000 St 1000 EUR	471 142 77 676	501 069 109 887	514 204 111 903	10
3210 62 250	- - Dynamische Schreib-Lesespeicher, in MOS-Technik, RAMs - mit einer Speicherkapazität bis 4 Mbit	St 1000 EUR	-	-	-	-
3210 62 270	- mit einer Speicherkapazität von mehr als 4 Mbit	1000 St 1000 EUR	:	77 182	80 544	3
3210 62 340	- Statische Schreib-Lesespeicher, in MOS-Technik, RAMs	St 1000 EUR	:	:	:	1
3210 62 540	- UV-löschbare, programmierbare Lesespeicher, in MOS-Technik, (sog. EPROMs)	St 1000 EUR	-	-	-	-
3210 62 650	- Elektrische löschbare, programmierbare Lesespeicher, andere Schreib-Lesespeicher, in MOS-Technik - - EPROMs (ohne Flash EPROMs)	St 1000 EUR	:	-	:	1
3210 62 690	- - Andere Schreib-Lesespeicher und Lesespeicher	St 1000 EUR	:	:	:	2
3210 62 700	- Mikroprozessoren in MOS-Technik	St 1000 EUR	:	:	:	1

Melde-Nr.	Bezeichnung	Einheit	2. VJ 2006	1. VJ 2007	2. VJ 2007	2. VJ 2007 Anzahl Unternehmen
1	2	3	4	5	6	7
3210 62 930	- Andere monolithisch integrierte Schaltungen; hybride integrierte Schaltungen; andere zusammengesetzte elektronische Mikroschaltungen - - Andere digitale monolithisch integrierte Schaltungen (z.B. Mikrocontroller, einschl. Mikrocomputer) darunter zum Absatz bestimmt	1000 St 1000 St 1000 EUR	* . 129 865	150 880 150 880 101 754	113 838 113 838 72 459	15 15
3210 62 950	- - Andere monolithisch integrierte Schaltungen darunter zum Absatz bestimmt	1000 St 1000 St 1000 EUR	* 407 232 144 803	419 891 169 422	493 496 174 738	14 14
3210 62 970	- - Hybride integrierte Schaltungen darunter zum Absatz bestimmt	1000 St 1000 St 1000 EUR	* 71 519 71 519 57 114	84 559 84 559 63 960	85 242 85 242 60 368	16 16
3210 62 990	- - Andere zusammengesetzte elektronische Mikroschaltungen darunter zum Absatz bestimmt	1000 St 1000 St 1000 EUR	* 17 188 146 903	19 507 144 698	19 746 157 239	15 15
3210 71 000	Teile für elektrische Kondensatoren	1000 EUR	26 985	28 865	27 610	11
3210 72 000	Teile für elektrische Widerstände (einschl. Rheostaten und Potentiometern, ohne Heizwiderstände)	1000 EUR	7 944	8 790	8 445	4
3210 73 200	Teile für elektronische Bauelemente, a.n.g. - für Kathodenstrahlröhren	1000 EUR	.	-	-	-
3210 73 300	- für andere Elektronenröhren	1000 EUR	.	.	.	2
3210 73 500	- für Halbleiterbauelemente, Leuchtdioden, gefaßte oder montierte piezoelektrische Kristalle	1000 EUR	107 142	108 419	106 453	15
3210 73 700	- für elektronische integrierte Schaltungen und zusammengesetzte Mikroschaltungen (Mikrobausteine)	1000 EUR	84 585	75 822	79 691	26
3210 91 000	Mit der Herstellung gedruckter Schaltungen verbundene Dienstleistungen	1000 EUR	13 708	14 135	16 881	10
3210 92 000	Mit der Herstellung elektronischer integrierter Schaltungen verbundene Dienstleistungen	1000 EUR	21 566	29 129	27 937	22
3220 11 500	Nachrichtentechnische Geräte und Einrichtungen Sendegeräte für den Funksprech- oder Funktelegrafieverkehr, den Rundfunk oder das Fernsehen, auch mit eingebautem Empfangsgerät, auch mobile (nicht leitergebundene) Telekommunikation - Sendegeräte	St 1000 EUR	70 408 98 145	75 334 77 752	71 193 105 720	12
3220 11 701	- Sendegeräte mit eingebautem Empfangsgerät für den Funksprech- oder Funktelegrafieverkehr - - Sende- und Empfangsgeräte nach dem UMTS-Standard (ohne Stationen)	St 1000 EUR	.	.	.	1
3220 11 705	- - Andere Sende- und Empfangsgeräte für den zellularen Mobilfunk (Mobiltelefone, sog. Handys)	St 1000 EUR	13 251 600 1 447 873	13 726 994 1 036 262	13 904 892 979 724	8
3220 11 709	- - Andere Sendegeräte mit eingebautem Empfangsgerät sowie Stationen für die mobile (nicht leitergebundene) Telekommunikation	St 1000 EUR	323 183 232 085	226 989 218 131	245 865 203 133	23
3220 12 900	Fernsehkameras	St 1000 EUR	914 11 927	1 121 9 807	1 491 15 784	6
3220 20 200	Elektrische Geräte für die leitergebundene Telekommunikation - Fernsprechapparate	St 1000 EUR	5 038 596 .	4 995 329 .	4 018 077 .	15
3220 20 300	- Textendgeräte (z.B. Telex-, Teletexgeräte)	St 1000 EUR	- -	- -	- -	-
3220 20 400	- Vermittlungseinrichtungen für die leitergebundene Telekommunikation	St 1000 EUR	1 004 069 275 462	873 525 232 091	789 811 244 921	19

Melde-Nr.	Bezeichnung	Einheit	2. VJ 2006	1. VJ 2007	2. VJ 2007	2. VJ 2007 Anzahl Unternehmen
1	2	3	4	5	6	7
3220 20 500	- Übertragungseinrichtungen (z.B. Multiplexer, Leistungseinrichtungen, Modems)	St 1000 EUR	2 377 857 255 126	2 792 137 225 898	2 660 547 222 141	24
3220 20 600	- Andere Geräte für die Fernsprech- und Telegrafentechnik (ohne Fernkopiergeräte) (z.B. Wechsel- und Gegensprechanlagen, Dolmetscher- und Konferenzanlagen)	St 1000 EUR	517 575 42 319	527 025 39 282	366 893 34 364	30
3220 20 700	- - Fernkopiergeräte (Fax-Geräte)	St 1000 EUR	-	-	-	-
3220 30 300	Teile für Geräte der Fernsprech- und Telegrafentechnik - für Trägerfrequenzgeräte	1000 EUR	.	.	.	7
3220 30 601	- für Geräte für die Fernsprech- und Telegrafentechnik	1000 EUR	103 468	95 994	79 000	37
3220 30 609	- für Geräte für die Telegrafentechnik	1000 EUR	3 150	3 154	3 709	5
3220 91 000	Installation von nachrichtentechnischen Geräten und Einrichtungen (z.B. Kommunikationssysteme, Netzwerke usw.)	1000 EUR	187 420	160 261	160 634	54
3220 92 000	Reparatur und Instandhaltung von nachrichtentechnischen Geräten und Einrichtungen (z.B. Kommunikationssysteme, Netzwerke usw.)	1000 EUR	231 956	163 122	173 647	35
3230 11 550	Rundfunkempfangsgeräte Rundfunkempfangsgeräte (oh. solche für Kraftfahrzeuge), die auch Funksprech- oder Funktelegrafieverkehr empfangen können - Tragbare Rundfunkempfangsgeräte - - kombiniert mit Tonaufnahme- oder -wiedergabegerät	St 1000 EUR	-	-	-	-
3230 11 590	- - Andere tragbare Rundfunkempfangsgeräte	St 1000 EUR	-	-	-	-
3230 11 750	- - Andere Rundfunkempfangsgeräte - - kombiniert mit Tonaufnahme- oder -wiedergabegerät	St 1000 EUR	.	.	.	1
3230 11 770	- - mit Uhr	St 1000 EUR	-	-	-	-
3230 11 790	- - Andere Rundfunkempfangsgeräte, a.n.g.	St 1000 EUR	.	.	.	3
3230 12 700	Rundfunkempfangsgeräte für Kraftfahrzeuge, die nur mit externer Stromquelle betrieben werden können, die auch Funksprech- oder Funktelegrafieverkehr empfangen können - kombiniert mit Tonaufnahme- oder -wiedergabegerät	St 1000 EUR	559 170 237 841	630 054 263 356	636 164 249 559	4
3230 12 900	- Andere Rundfunkempfangsgeräte für Kraftfahrzeuge	St 1000 EUR	.	179 749 31 145	139 423 23 340	3
3230 20 200	Fernsehempfangsgeräte (einschl. Videomonitoren und Videoprojektoren) - Projektionsfernsehgeräte für mehrfarbiges Bild	St 1000 EUR	.	-	-	-
3230 20 300	- Fernsehempfangsgeräte für mehrfarbiges Bild, mit eingebautem Videoaufnahme- oder -wiedergabegerät in einem gemeinsamen Gehäuse	St 1000 EUR	-	-	-	-
3230 20 450	- Videomonitore für mehrfarbiges Bild	St 1000 EUR	.	.	.	1
3230 20 490	- - mit Kathodenstrahlröhre	St 1000 EUR	.	.	.	3
3230 20 500	- - Andere Videomonitore (z.B. mit LCD)	St 1000 EUR	.	10 969	8 662	2
3230 20 600	- Andere Fernsehempfangsgeräte für mehrfarbiges Bild mit eingebauter Bildröhre	St 1000 EUR	.	.	.	2
3230 20 600	- Andere Fernsehempfangsgeräte für mehrfarbiges Bild mit Bildschirm (z.B. LCD-Geräte)	St 1000 EUR	59 747 .	67 588 .	53 044 .	4

Melde-Nr.	Bezeichnung	Einheit	2. VJ 2006	1. VJ 2007	2. VJ 2007	2. VJ 2007 Anzahl Unternehmen
1	2	3	4	5	6	7
3230 20 750	- Videotuner, Fernsehempfangsgeräte für mehrfarbiges Bild ohne Bildschirm	St	449 154	463 718	433 222	5
	- - Videotuner, Satelliten-Receiver	1000 EUR	17 651	19 215	17 006	
3230 20 790	- Fernsehempfangsgeräte für mehrfarbiges Bild ohne Bildschirm (ohne Bildröhre)	St	.	.	.	1
	- - Videomonitor und Fernsehempfangsgeräte für schwarzweißes oder anderes einfarbiges Bild	1000 EUR	.	.	.	
3230 20 830	- Videomonitor	St	.	.	.	1
	- - Fernsehempfangsgeräte	1000 EUR	-	-	-	-
3230 20 850	- - Fernsehempfangsgeräte	1000 EUR	-	-	-	-
	Geräte zur Bild- und Tonaufzeichnung und -wiedergabe					
	Plattenspieler, Schallplatten-Musikautomaten, Kassetten-Tonbandabspielgeräte und andere Tonwiedergabegeräte (ohne eingebaute Tonaufnahmeverrichtung)					
3230 31 350	- Schallplatten-Musikautomaten, Plattenspieler u. andere Tonwiedergabegeräte	St	.	.	.	1
	- - Marken- oder münzbetätigte Schallplatten-Musikautomaten	1000 EUR	.	.	.	
3230 31 390	- - Andere Plattenspieler	St	.	.	.	1
	- Abspiel-Diktiergeräte (nur für Wiedergabe)	1000 EUR	.	.	.	
3230 31 500	- - Andere Tonwiedergabegeräte	St	-	-	-	-
	- - Kassettengeräte	1000 EUR	-	-	-	-
3230 31 750	- - Kassettengeräte	St	-	-	-	-
	- - Andere Tonwiedergabegeräte (ohne Kassettengeräte)	1000 EUR	-	-	-	-
3230 31 790	- - Andere Tonwiedergabegeräte (ohne Kassettengeräte)	St	.	.	.	3
	- -	1000 EUR	.	.	.	
	Magnetbandgeräte und andere Tonaufnahmegeräte					
3230 32 300	- Diktiergeräte, die nur mit externer Stromquelle betrieben werden können	St	.	.	.	1
	- -	1000 EUR	.	.	.	
3230 32 500	- Telefonanrufbeantworter (Magnetbandgeräte ohne Telefon)	St	-	-	-	-
	- -	1000 EUR	-	-	-	-
3230 32 750	- Magnetbandgeräte für die Tonaufnahme und Tonwiedergabe	St	-	-	-	-
	- - Kassettengeräte	1000 EUR	-	-	-	-
3230 32 790	- - Andere Magnetbandgeräte	St	-	-	-	-
	- -	1000 EUR	-	-	-	-
3230 32 900	- Andere Tonaufnahmegeräte, auch mit Tonwiedergabevorrichtung	St	6 795	6 190	7 562	3
	- -	1000 EUR	.	.	.	
	Videogeräte zur Bild- und Tonaufzeichnung oder -wiedergabe; Standbildvideokameras und andere Videokameraaufnahmegeräte					
3230 33 350	- - Standbildvideokameras und andere Videogeräte zur Bild- u. Tonaufzeichnung oder -wiedergabe, mit eingebauter Kamera	St	10 852	22 229	24 918	8
	- -	1000 EUR	18 419	49 922	31 802	
3230 33 390	- - Andere Videogeräte z. Bild- und Tonaufzeichnung oder -wiedergabe, für Magnetbänder mit einer Breite von 1,3cm oder weniger	St	-	-	-	-
	- -	1000 EUR	-	-	-	-
3230 33 500	- Andere Magnetband-Videogeräte (auch mit eingebautem Videotuner)	St	-	-	-	-
	- -	1000 EUR	-	-	-	-
3230 33 700	- Andere Videogeräte zur Bild- und Tonaufzeichnung oder -wiedergabe (auch mit eingebautem Videotuner) (ohne Magnetband-Videogeräte)	St	10 982	11 452	9 678	5
	- -	1000 EUR	10 370	10 927	10 841	
3230 41 000	Mikrofone und Haltevorrichtungen dafür	St	928 422	967 230	1 085 237	8
	- -	1000 EUR	29 049	31 897	38 957	
	Lautsprecher; Hörer, auch mit Mikrofon kombiniert					
3230 42 350	- Lautsprecher	St	84 293	59 643	61 611	7
	- - Einzellautsprecher im Gehäuse	1000 EUR	4 348	3 032	3 183	

Melde-Nr.	Bezeichnung	Einheit	2. VJ 2006	1. VJ 2007	2. VJ 2007	2. VJ 2007 Anzahl Unternehmen
1	2	3	4	5	6	7
3230 42 370	- - Mehrfachlautsprecher in einem gemeinsamen Gehäuse	St 1000 EUR	154 230 23 405	172 714 26 161	124 613 26 686	12
3230 42 390	- - Andere Lautsprecher	St 1000 EUR	.	.	.	8
3230 42 700	- Hörer, auch mit Mikrofon kombiniert	St 1000 EUR	264 989 7 755	275 757 8 089	380 790 7 887	7
3230 43 550	Elektrische Tonfrequenzverstärker; elektrische Tonverstärkereinrichtungen - Elektrische Tonfrequenzverstärker - für die Fernsprech- oder Meßtechnik	St 1000 EUR	-	-	-	-
3230 43 590	- - Andere elektrische Tonfrequenzverstärker	St 1000 EUR	118 667 45 987	129 731 49 689	118 245 49 128	9
3230 43 700	- Elektrische Tonverstärkereinrichtungen	St 1000 EUR	45 244	54 787	53 045	12
3230 44 500	Empfangsgeräte für den Funksprech- oder Funktelegrafieverkehr - Taschenempfangsgeräte für Personenruf- oder -suchanlagen	St 1000 EUR	-	-	-	-
3230 44 900	- Andere Empfangsgeräte Funksprech- oder Funktelegrafieverkehr	St 1000 EUR	8 331 1 848	11 704 2 528	10 647 2 648	5
3230 51 300	Teile für Geräte zur Bild- und Tonaufzeichnung oder -wiedergabe, Mikrofone, Lautsprecher, Hörer, Tonfrequenzverstärker und Tonverstärkereinrichtungen - Tonabnehmer für Rillentonträger	St 1000 EUR	-	-	-	-
3230 51 500	- Nadeln; Diamanten, Saphire, andere Edelsteine, Schmucksteine, synthetische oder rekonstituierte Steine	St 1000 EUR	-	-	-	-
3230 51 700	- zusammengesetzte elektronische Schaltungen (Baugruppen) u.a. Teile für Geräte zur Bild- und Tonaufzeichnung oder -wiedergabe	1000 EUR	9 864	7 071	7 180	9
3230 51 800	- Teile für Mikrofone, Lautsprecher, elektrische Tonfrequenzverstärker und Tonverstärkereinrichtungen	1000 EUR	11 161	12 376	11 921	15
3230 52 200	Teile für Sende- und Empfangsgeräte für den Funksprech-, Funktelegrafieverkehr, Rundfunk oder Fernsehen sowie für Funkmess-, -navigations- und -fernsteuerungsgeräte - Teleskop- und Stabantennen für Taschen-, Koffer- und Kraftfahrzeugempfangsgeräte	St 1000 EUR	2 280 644 22 156	2 450 494 25 221	2 253 191 24 392	5
3230 52 350	- Außenantennen für Rundfunk- und Fernsehempfang - - für Empfang über Satellit	St 1000 EUR	.	.	.	1
3230 52 390	- - Andere Außenantennen	St 1000 EUR	.	.	.	1
3230 52 500	- Innenantennen für Rundfunk- und Fernsehempfang (einschl. Geräteeinbauantennen)	St 1000 EUR	-	-	-	-
3230 52 700	- Andere Antennen und Teile für Antennen	1000 EUR	63 305	56 162	56 877	14
3230 52 803	- Andere Teile für Sende- oder Empfangsgeräte für den Funksprech-, Funktelegrafieverkehr, Rundfunk od. Fernsehen sowie für Funkmess-, -navigations- und -fernsteuerungsgeräte - Baugruppen und Teile für Baugruppen, die aus zwei oder mehr miteinander verbundenen Einzelteilen bestehen	1000 EUR	64 281	63 151	59 771	30
3230 52 805	- - Möbel und Gehäuse, zum Einbau von Rundfunk-, Fernseh- und phonotechnischen Geräten	1000 EUR	8 682	8 400	8 041	14
3230 52 807	- - Andere Teile für Rundfunk- und Fernsehempfangsgeräte	1000 EUR	22 826	20 768	24 965	20

Melde-Nr.	Bezeichnung	Einheit	2. VJ 2006	1. VJ 2007	2. VJ 2007	2. VJ 2007 Anzahl Unternehmen
1	2	3	4	5	6	7
3230 52 809	- - Andere Teile für Sende- und Empfangsgeräte für den Funksprech- oder Funktelegrafieverkehr sowie für Funkmeß-, -navigations- und -fernsteuerungsgeräte	1000 EUR	45 015	36 962	44 250	26
3230 91 000	Installation von gewerblichen Ausrüstungen für Rundfunk, Fernsehen sowie Bild- und Tonaufzeichnung oder -wiedergabe	1000 EUR	39 758	25 015	38 929	10
3230 92 000	Reparatur und Instandhaltung von gewerblichen Ausrüstungen für Rundfunk, Fernsehen sowie Bild- und Tonaufzeichnung oder -wiedergabe	1000 EUR	10 132	9 679	9 165	22
3299 00 000	Veredlung von Erzeugnissen dieser Güterabteilung	1000 EUR	29 855	31 255	27 406	16
	Medizin-, mess-, steuerungs-, regelungstechnische und optische Erzeugnisse; Uhren					
	Röntgenapparate u. -geräte, Apparate und Geräte, die Alpha-, Beta- oder Gammastrahlen verwenden (einschl. Schirmbildfotografie- oder Strahlentherapiegeräten), Teile dafür					
3310 11 150	- - Röntgenapparate und -geräte (einschl. Schirmbildfotografie- oder Strahlentherapiegeräten)	St	6 718	7 412	7 037	8
	- - für medizinische, chirurgische, zahnärztliche oder tierärztliche Zwecke, auch Computertomographen	1000 EUR	337 346	289 533	267 972	
3310 11 190	- - für andere Zwecke	St	1 589	1 671	1 625	6
	- Apparate und Geräte, die Alpha-, Beta- oder Gammastrahlen verwenden (einschl. Schirmbildfotografie- oder Strahlentherapiegeräten)	1000 EUR	77 501	80 682	75 224	
3310 11 350	- - für medizinische, chirurgische, zahnärztliche oder tierärztliche Zwecke	St	7 182	9 625	8 961	7
		1000 EUR	35 627	53 631	50 260	
3310 11 390	- - für andere Zwecke	St	.	.	.	1
		1000 EUR	.	.	.	
3310 11 500	- Röntgenröhren	St	6 872	6 568	5 396	3
	- Teile und Zubehör für Röntgen- und andere radioaktive Strahlungsapparate und -geräte u.ä.; Untersuchungs- und Behandlungstische, -sessel u.dgl. dafür	1000 EUR	88 268	95 416	94 669	
3310 11 705	- - für Röntgen- und andere radioaktive Strahlungsapparate und -geräte u.ä.	1000 EUR	36 630	49 713	47 223	14
3310 11 709	- - Andere Teile und Zubehör (z.B. Untersuchungs- und Behandlungstische, -sessel u.dgl. für Röntgenapparate u.ä.)	1000 EUR	12 131	16 725	15 054	12
	Elektrodiagnoseapparate und -geräte, Ultraviolett- oder Infrarotbestrahlungsgeräte, für medizinische Zwecke, Teile und Zubehör					
3310 12 101	- - Elektrokardiographen und Zubehör	St	2 983	1 459	2 051	8
	- - Elektrokardiographen (Apparate und Geräte)	1000 EUR	9 095	3 189	4 938	
3310 12 109	- - Zubehör für Elektrokardiographen (z.B. Klebeelektroden)	1000 EUR	11 104	12 030	10 891	6
3310 12 300	- Andere Elektrodiagnoseapparate und -geräte (z.B. Kernspintomographen, Magnetresonanzgeräte), Teile und Zubehör	St	61 211	88 415	82 090	20
		1000 EUR	139 889	164 565	151 504	
3310 12 500	- Ultraviolett- oder Infrarotbestrahlungsgeräte, Teile und Zubehör	St	.	163 920	77 872	8
		1000 EUR	25 017	25 424	.	
	Andere Instrumente, Apparate und Geräte, für zahnärztliche Zwecke, Teile und Zubehör					
3310 13 300	- Dentalbohrmaschinen, auch mit Sockel und eingebauten anderen zahnärztlichen Ausrüstungen	St	62 754	63 254	59 368	4
		1000 EUR	104 850	106 791	100 788	

Melde-Nr.	Bezeichnung	Einheit	2. VJ 2006	1. VJ 2007	2. VJ 2007	2. VJ 2007 Anzahl Unternehmen
1	2	3	4	5	6	7
3310 13 505	- Andere zahnärztliche Instrumente, Apparate und Geräte - - Zahnärztliche Zangen, Modellier- und Polierinstrumente u.ä. Dentalinstrumente	1000 St 1000 EUR	15 639 31 641	16 523 33 694	14 825 31 478	12
3310 13 509	- - Andere zahnärztliche Instrumente, Apparate und Geräte, a.n.g.	1000 St 1000 EUR	19 019 40 151	19 766 43 493	19 637 41 581	24
3310 14 000	Sterilisierapparate für medizinische oder chirurgische Zwecke oder für Laboratorien	St 1000 EUR	18 537	20 488	22 198	9
3310 15 110	Spritzen, Nadeln, Katheter, Kanülen u.dgl.; andere augenärztliche u.ä. Instrumente, Apparate und Geräte, für medizinische und chirurgische Zwecke, a.n.g., Teile und Zubehör - Spritzen, Nadeln, Katheter, Kanülen u.dgl. - - Spritzen, auch mit Nadeln	1000 St 1000 EUR	971 582 39 827	959 802 41 315	1 020 029 42 218	13
3310 15 130	- - Hohnadeln aus Metall	1000 St 1000 EUR	21 114 5 603	.	.	5
3310 15 150	- - Operationsnähadeln	1000 St 1000 EUR	5 575 1 554	5 315 1 496	5 417 1 735	3
3310 15 170	- - Katheter, Kanülen u.dgl.	1000 St 1000 EUR	222 761 79 788	246 800 68 297	241 946 70 590	36
3310 15 200	- Andere augenärztliche Instrumente, Apparate und Geräte	St 1000 EUR	142 095 40 704	153 440 39 274	160 708 38 821	15
3310 15 333	- Blutdruckmessgeräte, Endoskope - - Blutdruckmessgeräte - - - Elektronische Blutdruckmessgeräte	St 1000 EUR	.	.	.	2
3310 15 339	- - - Andere Blutdruckmessgeräte	St 1000 EUR	294 756 7 793	344 594 9 072	339 206 8 788	5
3310 15 350	- - Endoskope	St 1000 EUR	119 685 83 917	170 314 98 773	139 125 94 622	12
3310 15 530	- Künstliche Nieren; Apparate u. Geräte, für Diathermie - - Künstliche Nieren	St 1000 EUR	104 024	120 781	134 789	7
3310 15 553	- - Apparate und Geräte, für Diathermie - - - Ultraschalltherapiegeräte (ohne Nierensteinertrümmerer)	St 1000 EUR	712 2 021	246 752	420 1 627	3
3310 15 559	- - - Andere Apparate und Geräte, für Diathermie	St 1000 EUR	.	.	.	1
3310 15 630	- Transfusionsgeräte (einschl. Infusionsgeräten); Apparate und Geräte für Anästhesie - - Transfusionsgeräte (einschl. Infusionsgeräten)	1000 St 1000 EUR	70 580	187 511 94 543	203 590 103 139	13
3310 15 650	- - Apparate und Geräte für Anästhesie	1000 St 1000 EUR	33 399	37 190	35 186	6
3310 15 730	- Andere Apparate u. Geräte, für medizinische und chirurgische Zwecke - - Lithotripsiegeräte mit Ultraschall	St 1000 EUR	115 5 956	164 7 792	230 8 847	4
3310 15 793	- - Andere Apparate und Geräte, für medizinische und chirurgische Zwecke (oh. Lithotripsie-Geräte)	1000 St 1000 EUR	121 71 043	81 405	80 816	25
3310 15 795	- - - Chirurgische Scheren, Zangen, Nadelhalter u.ä. chirurgische Instrumente	1000 St 1000 EUR	7 382 105 831	7 357 106 868	7 235 107 090	57
3310 15 799	- - - Andere Apparate und Geräte, für medizinische und chirurgische Zwecke, a.n.g.	1000 St 1000 EUR	189 379 482 961	200 904 484 609	203 953 506 728	96

Melde-Nr.	Bezeichnung	Einheit	2. VJ 2006	1. VJ 2007	2. VJ 2007	2. VJ 2007 Anzahl Unternehmen
1	2	3	4	5	6	7
	Mechanotherapie- und Massageapparate und -geräte; Apparate und Geräte für die Psychotechnik, Atmungstherapie; Gasmasken u.ä., Teile und Zubehör					
	- Mechanotherapie- und Massageapparate und -geräte; Apparate und Geräte für die Psychotechnik und Atmungstherapie					
	- - Massageapparate und -geräte; andere Apparate und Geräte für Mechanotherapie u. Psychotechnik					
3310 16 533	- - Elektrische Vibrations-Massagegeräte	St 1000 EUR	2 318	5 583 596	649	5
3310 16 535	- - - Andere Apparate und Geräte für Mechanotherapie und Psychotechnik	St 1000 EUR	2 044 2 817	2 240 3 368	5 755 4 348	7
3310 16 550	- - Apparate und Geräte für Ozon-, Sauerstoff- oder Aerosoltherapie, Beatmungsapparate zur Wiederbelebung und andere Apparate und Geräte für Atmungstherapie	St 1000 EUR	27 237	31 204	31 014	15
3310 16 900	- - Andere Atmungsapparate und -geräte und Gasmasken (ohne Schutzmasken, ohne mechanische Teile und ohne auswechselbares Filterelement)	St 1000 EUR	939 922 55 608	934 383 57 658	835 044 45 702	6
	Künstliche Gelenke u.a. orthopädische Apparate und Vorrichtungen, Waren der Zahnprothetik u.a. Waren der Prothetik					
	- Künstliche Gelenke und andere Apparate und Vorrichtungen für orthopädische Zwecke oder zum Behandeln von Knochenbrüchen					
3310 17 350	- - Künstliche Gelenke	St 1000 EUR	469 843 112 832	490 322 105 640	497 444 97 603	19
3310 17 390	- - - Andere Apparate und Vorrichtungen für orthopädische Zwecke oder zum Behandeln von Knochenbrüchen	1000 EUR	128 514	158 332	151 800	154
	- Waren der Zahnprothetik					
3310 17 530	- - Künstliche Zähne aus Kunststoffen	100 St 1000 EUR	123 637 12 128	131 732 19 988	119 414 16 899	28
3310 17 550	- - Künstliche Zähne aus anderen Stoffen	100 St 1000 EUR	19 102 6 815	16 812 7 863	18 770 7 801	22
3310 17 590	- - - Andere Waren der Zahnprothetik	1000 EUR	201 087	192 298	209 821	459
3310 17 900	- - - Andere Prothesen und andere Waren der Prothetik	1000 EUR	83 073	88 067	90 463	111
	Schwerhörigengeräte (einschl. Teilen und Zubehör), Herzschrittmacher; andere Vorrichtungen zum Beheben von Funktionsstörungen oder Gebrechen, Teile dafür					
	- Schwerhörigengeräte (einschl. Teilen und Zubehör)					
3310 18 330	- - Schwerhörigengeräte	St 1000 EUR	97 565 10 826	60 284 7 219	47 575 5 988	6
3310 18 390	- - Teile und Zubehör für Schwerhörigengeräte	1000 EUR	3 219	4 910	5 301	6
3310 18 500	- - Herzschrittmacher (ohne Teile und Zubehör)	St 1000 EUR	:	:	:	1
3310 18 900	- - - Andere Vorrichtungen zum Beheben von Funktionsschäden oder Gebrechen, Teile dafür (einschl. Teilen und Zubehör für Herzschrittmacher)	1000 EUR	45 173	57 071	52 352	19
	Möbel für die Human-, Zahn- u. Tiermedizin oder die Chirurgie; Friseurstühle und ähnliche Stühle, mit Schwenk-, Kipp- und Hebevorrichtung; Teile dafür					
3310 20 300	- Dental-, Friseurstühle u.ä. Stühle und Teile dafür	St 1000 EUR	9 485 8 324	13 471 8 736	12 337 9 322	14
3310 20 500	- - Andere Möbel für die Medizin oder Chirurgie und Teile dafür	St 1000 EUR	397 235 79 740	485 646 98 060	770 145 92 807	45
3310 91 000	Installation von medizinischen Geräten und orthopädischen Vorrichtungen	1000 EUR	14 421	9 095	13 017	15

Melde-Nr.	Bezeichnung	Einheit	2. VJ 2006	1. VJ 2007	2. VJ 2007	2. VJ 2007 Anzahl Unternehmen
1	2	3	4	5	6	7
3310 92 000	Reparatur und Instandhaltung von medizinischen Geräten und orthopädischen Vorrichtungen (einschl. Waren der Zahnprothetik)	1000 EUR	153 516	164 190	160 977	119
3320 11 300	Mess-, Kontroll-, Navigations- u.ä. Instrumente und Vorrichtungen Kompass u.a. Navigationsinstrumente, -apparate und -geräte - Kompass (einschl. Navigationskompassen)	St 1000 EUR	1 839 .	917 .	1 102 .	5
3320 11 550	- Navigationsinstrumente, -apparate und -geräte - für die Luft- oder Raumfahrt (ohne Kompass)	St 1000 EUR	3 019 21 356	3 559 23 907	4 265 23 727	9
3320 11 593	- - Elektronische Navigationsinstrumente, -Apparate und -geräte	St 1000 EUR	13 808	10 004	15 418	5
3320 11 599	- - - Feinmechanische Navigationsinstrumente, -Apparate -geräte	St 1000 EUR	.	251 .	241 .	3
3320 12 150	Instrumente, Apparate u. Geräte für die Geodäsie, Topographie, Photogrammetrie, Hydrographie, Ozeanographie, Hydrologie, Meteorologie oder Geophysik (oh. Kompass) - Entfernungsmesser, Theodolite, Tachymeter, Nivellierinstrumente, Apparate und Geräte für die Photogrammetrie - Elektronische Entfernungsmesser, Theodolite und Tachymeter, Nivellierinstrumente, Apparate und Geräte für die Photogrammetrie	St 1000 EUR	15 026	96 316 15 934	16 852	6
3320 12 190	- - Andere Entfernungsmesser, Theodolite und Tachymeter, Nivellierinstrumente, Apparate und Geräte für die Photogrammetrie - Elektronische Instrumente, Apparate und Geräte für die Meteorologie, Geodäsie, Topographie, Hydrographie, Ozeanographie, Hydrologie od. Geophysik (oh. Kompass)	St 1000 EUR	.	172	263	3
3320 12 350	- - für die Meteorologie, Hydrologie oder Geophysik (ohne Kompass)	St 1000 EUR	3 260	3 822	3 990	5
3320 12 390	- - für die Geodäsie, Topographie, Hydrographie, Ozeanographie - Andere Instrumente, Apparate und Geräte für Geodäsie, Topographie, Hydrographie, Ozeanographie, Hydrologie, Meteorologie oder Geophysik (oh. Kompass)	St 1000 EUR	1 797	2 256	1 961	3
3320 12 530	- - für die Geodäsie, Topographie oder Hydrographie	St 1000 EUR	1 129	1 237	1 128	5
3320 12 550	- - für die Meteorologie, Hydrologie oder Geophysik	St 1000 EUR	3 996 3 285	1 865 3 411	2 692 3 958	11
3320 12 570	- - für die Ozeanographie	St 1000 EUR	-	-	-	-
3320 20 300	Funkmess- (Radar-), Funknavigations-, Funkfernsteuergeräte - Funkmessgeräte (Radargeräte)	St 1000 EUR	8 822 154 358	9 013 117 462	8 658 143 682	6
3320 20 500	- Funknavigationsgeräte	St 1000 EUR	12 965 52 789	24 579 59 786	22 715 27 394	6
3320 20 700	- Funkfernsteuergeräte	St 1000 EUR	1 287 233 34 208	1 419 534 39 266	1 215 703 35 174	15
3320 31 500	Waagen mit einer Empfindlichkeit von 50 mg oder feiner, Teile und Zubehör dafür - Waagen	St 1000 EUR	.	.	.	2
3320 31 800	- Teile und Zubehör	1000 EUR	.	.	.	2

Melde-Nr.	Bezeichnung	Einheit	2. VJ 2006	1. VJ 2007	2. VJ 2007	2. VJ 2007 Anzahl Unternehmen
1	2	3	4	5	6	7
3320 32 300	Zeichentische und -maschinen, andere Zeichen-, Anreiß- oder Recheninstrumente und -geräte - Zeichentische und Zeichenmaschinen, auch automatisch	St 1000 EUR	:	:	:	1
3320 32 530	- - Andere Zeichen-, Anreiß- oder Recheninstrumente und -geräte - - Reißzeuge	St 1000 EUR	1 138 717 2 349	610 974 1 644	1 015 077 2 596	5
3320 32 550	- - Anreißinstrumente und -Geräte	St 1000 EUR	:	:	:	1
3320 32 590	- - Andere Zeichen- oder Recheninstrumente und -geräte	St 1000 EUR	118 223 1 006	145 077 872	126 489 748	4
3320 33 100	Längenmessinstrumente und -geräte, für den Handgebrauch, aus allen Materialien - Mikrometer und Schieblehren	St 1000 EUR	42 682 3 027	57 138 3 229	52 040 3 250	4
3320 33 305	- - Andere Lehren sowie Eichmaße - - Feste Lehren und Eichmaße	St 1000 EUR	548 839 10 763	545 472 11 002	547 029 11 030	12
3320 33 309	- - Andere Lehren und Eichmaße, a.n.g.	St 1000 EUR	53 016 1 593	60 048 1 855	66 315 1 698	9
3320 33 550	- - Andere Längenmessinstrumente und -geräte - - Maßstäbe, Maßbänder, Lineale mit Maßeinteilung	St 1000 EUR	3 465 668 11 958	3 204 263 11 757	3 445 812 11 721	13
3320 33 590	- - Andere Längenmessinstrumente und -geräte, a.n.g.	1000 EUR	12 366	12 696	11 963	10
3320 41 000	Instrumente, Apparate und Geräte zum Messen oder zum Nachweis von ionisierenden Strahlen	St 1000 EUR	18 328 36 158	16 680 34 625	15 561 34 871	9
3320 42 000	Kathodenstrahloszilloskope und Kathodenstrahloszillographen	St 1000 EUR	:	:	:	2
3320 43 100	Instrumente, Apparate und Geräte zum Messen oder Prüfen von Spannung, Stromstärke, Widerstand od. Leistung (ohne Registriervorrichtung) - Vielfachmessgeräte	St 1000 EUR	16 161	15 253	18 427	15
3320 43 300	- - Andere elektronische Instrumente, Apparate und Geräte zum Messen oder Prüfen von Spannung, Stromstärke, Widerstand oder Leistung	St 1000 EUR	406 288 29 156	322 982 28 383	296 699 36 791	38
3320 43 550	- - Andere Instrumente, Apparate und Geräte zum Messen oder Prüfen von Spannung, Stromstärke, Widerstand oder Leistung - - Voltmeter	St 1000 EUR	46 391 995	70 073 1 425	56 826 1 260	5
3320 43 590	- - Andere Instrumente, Apparate und Geräte	St 1000 EUR	150 933 12 568	204 839 14 274	173 998 15 865	9
3320 44 000	Instrumente, Apparate und Geräte zum Messen oder Prüfen für die Fernmeldetechnik	St 1000 EUR	24 370 55 263	28 077 65 664	25 781 65 853	10
3320 45 200	Instrumente, Apparate und Geräte zum Messen oder Prüfen von elektrischen Größen, a.n.g. - Instrumente, Apparate und Geräte zum Messen oder Prüfen von Halbleiterscheiben (wafers) oder Halbleiterelementen	St 1000 EUR	28 831 16 936	15 619 21 224	19 678 23 607	10
3320 45 300	- - Registriervorrichtungen für elektrische Größen	St 1000 EUR	58 732 20 523	46 839 17 974	42 992 19 640	18
3320 45 550	- - Andere Instrumente, Apparate und Geräte zum Messen oder Prüfen von elektrischen Größen und Strahlen, a.n.g. - - Elektronische Instrumente, Apparate und Geräte	St 1000 EUR	109 140 75 363	249 431 52 178	196 058 59 747	23
3320 45 590	- - Andere Instrumente, Apparate und Geräte (ohne elektronische Instrumente u.ä.)	St 1000 EUR	1 849	2 438	2 358	6

Melde-Nr.	Bezeichnung	Einheit	2. VJ 2006	1. VJ 2007	2. VJ 2007	2. VJ 2007 Anzahl Unternehmen
1	2	3	4	5	6	7
	Dichtemesser u.ä. schwimmende Instrumente, Thermometer, Pyrometer, Barometer, Hygrometer und Psychrometer (auch mit Registriervorrichtung, auch kombiniert)					
3320 51 150	- - Fieberthermometer	St	.	.	.	2
		1000 EUR	.	.	.	
3320 51 190	- - Andere Unmittelbar ablesbare Flüssigkeitsthermometer	St	1 444 026	2 069 029	1 539 451	16
		1000 EUR	7 335	8 915	9 043	
	- - Andere Thermometer und Pyrometer, nicht mit anderen Instrumenten kombiniert					
3320 51 350	- - Elektronische Thermometer und Pyrometer	St	721 768	987 083	1 021 949	32
		1000 EUR	26 388	33 144	33 301	
3320 51 390	- - Andere Thermometer und optische Pyrometer	St	1 065 645	1 099 041	787 145	20
		1000 EUR	9 794	10 438	9 565	
3320 51 500	- Barometer, nicht mit anderen Instrumenten kombiniert	St	19 532	21 473	19 804	4
		1000 EUR	1 500	1 315	1 436	
	- Dichtemesser u.ä. schwimmende Instrumente; kombinierte Thermometer, Pyrometer, Barometer; Hygrometer und Psychrometer (auch mit Registriervorrichtung, auch miteinander kombiniert)					
3320 51 750	- - Elektronische Dichtemesser u.ä.	St	24 494	29 444	31 413	7
		1000 EUR	3 644	4 364	3 499	
3320 51 790	- - Andere Dichtemesser u.ä. schwimmende Instrumente; kombinierte Thermometer, Pyrometer, Barometer; Hygrometer und Psychrometer	St	65 102	73 721	64 036	9
		1000 EUR	4 329	4 125	4 080	
	Instrumente, Apparate und Geräte zum Messen oder Überwachen von Durchfluss, Füllhöhe, Druck o.ä. veränderlichen Größen von Flüssigkeiten oder Gasen					
	- Elektronische Instrumente, Apparate und Geräte zum Messen oder Überwachen von Durchfluss oder Füllhöhe von Flüssigkeiten					
3320 52 350	- - Elektronische Durchflussmesser	St	221 024	288 378	248 748	21
		1000 EUR	29 992	32 011	29 721	
3320 52 390	- - Andere elektronische Geräte zum Messen oder Überwachen von Durchfluss oder Füllhöhe von Flüssigkeiten	St	1 989 889	1 985 021	2 208 750	38
		1000 EUR	126 796	127 527	126 482	
	- - Andere Instrumente, Apparate und Geräte zum Messen oder Überwachen von Durchfluss oder Füllhöhe von Flüssigkeiten					
3320 52 550	- - Durchflussmesser	St	581 015	466 555	536 954	17
		1000 EUR	22 127	21 189	22 907	
3320 52 590	- - Andere Geräte zum Messen oder Überwachen von Durchfluss oder Füllhöhe von Flüssigkeiten	St	1 646 377	2 196 911	30 313	18
		1000 EUR	25 877	28 734	.	
	- - Instrumente, Apparate und Geräte zum Messen oder Überwachen des Drucks					
3320 52 710	- - Elektronische Druckmess- und Überwachungsinstrumente, -Apparate und -geräte	St	5 754 872	6 478 520	6 110 486	45
		1000 EUR	92 021	110 524	109 874	
	- - Nicht-elektronische Manometer mit Metallfederwerk (mit Kapsel-, Platten-, Rohr- oder Schneckenfeder)					
3320 52 741	- - Geräte zum Messen und nichtautomatischen Regulieren des Reifenluftdruckes	St	16 830	.	.	2
		1000 EUR	.	.	.	
3320 52 749	- - Andere nicht-elektrische Manometer mit Metallfederwerk	St	38 583	44 387	42 208	10
		1000 EUR	.	.	.	
3320 52 790	- - Andere Druckmess- und Überwachungsinstrumente, -apparate und -geräte	St	753 910	1 350 883	1 413 435	23
		1000 EUR	29 028	41 352	43 200	
	- - Andere Mess- und Überwachungsinstrumente, -apparate und -geräte für Flüssigkeiten und Gase					
3320 52 830	- - Elektronische Instrumente	St	1 488 001	1 954 686	1 894 869	39
		1000 EUR	112 962	134 598	133 444	
3320 52 890	- - Andere Instrumente	St	2 993 180	2 372 588	2 287 473	20
		1000 EUR	46 316	34 107	36 017	

Melde-Nr.	Bezeichnung	Einheit	2. VJ 2006	1. VJ 2007	2. VJ 2007	2. VJ 2007 Anzahl Unternehmen
1	2	3	4	5	6	7
	Instrumente und Apparate für physikalische oder chemische Untersuchungen, a.n.g.					
	- Untersuchungsgeräte für Gase oder Rauch					
3320 53 130	- - Elektronische Geräte	St 1000 EUR	38 881	193 756 46 297	41 142	18
3320 53 190	- - Andere Geräte	St 1000 EUR	.	.	.	5
3320 53 200	- Chromatographen, Elektrophoresegeräte	St 1000 EUR	34 213	29 119	28 548	7
	- Spektrometer, -photometer und -graphen, die optische Strahlen verwenden					
3320 53 303	- - mit elektronischen Bauelementen ausgerüstet	St 1000 EUR	6 354 76 205	7 597 87 418	7 708 94 312	18
3320 53 309	- - Andere Spektrometer, -photometer und -graphen, die optische Strahlen verwenden	St 1000 EUR	.	.	.	1
3320 53 400	- Belichtungsmesser	St 1000 EUR	-	-	-	-
	- Andere Instrumente, Apparate und Geräte, die optische Strahlen (UV-Strahlen, sichtbares Licht, Infrarotstrahlen) verwenden					
3320 53 503	- - mit elektronischen Bauelementen ausgerüstet	St 1000 EUR	37 017 74 995	38 575 70 740	39 976 68 394	24
3320 53 509	- - Andere Instrumente, Apparate und Geräte, die optische Strahlen (UV-Strahlen, sichtbares Licht, Infrarotstrahlen) verwenden	St 1000 EUR	293 19 637	229 19 276	284 12 239	8
	- Andere Instrumente und Apparate für physikalische oder chemische Untersuchungen					
3320 53 810	- - Elektronische pH-Messer, rH-Messer und andere Geräte zum Messen der Leitfähigkeit	St 1000 EUR	101 935 16 693	122 070 18 405	111 041 18 683	11
3320 53 830	- - Andere elektronische Instrumente, Apparate und Geräte für physikalische oder chemische Untersuchungen	St 1000 EUR	32 315 80 245	28 441 92 728	26 572 92 980	27
3320 53 850	- - Viskosimeter, Porosimeter und Dilatometer	St 1000 EUR	.	.	.	3
3320 53 890	- - Andere Instrumente, Apparate und Geräte für physikalische oder chemische Untersuchungen, a.n.g.	St 1000 EUR	53 321 74 948	56 854 76 169	54 273 78 095	37
3320 61 000	Nichtoptische Mikroskope sowie Diffraktographen	St 1000 EUR	.	143 24 453	108 22 324	3
	Maschinen, Apparate und Geräte zum Prüfen der mechanischen Eigenschaften von Materialien					
3320 62 100	- Elektronische Materialprüfmaschinen, -apparate und -geräte, für Metalle	St 1000 EUR	4 137 7 195	4 119 10 052	3 765 9 722	10
	- Andere Materialprüfmaschinen, -apparate und -geräte, für Metalle					
3320 62 330	- - Universal- und Zugfestigkeitsprüfmaschinen, -apparate und -geräte	St 1000 EUR	68 3 196	64 2 366	84 3 532	4
3320 62 350	- - Härteprüfmaschinen, -apparate und -geräte	St 1000 EUR	95 994	130 905	145 853	5
3320 62 390	- - Andere Materialprüfmaschinen -apparate und -geräte, für Metalle, a.n.g.	St 1000 EUR	170 2 958	162 2 296	157 2 757	6
	- Andere Materialprüfmaschinen, -apparate und -geräte (ohne solche für Metalle)					
3320 62 550	- - Elektronische Materialprüfmaschinen, -apparate und -geräte	St 1000 EUR	5 577 76 589	4 764 87 759	6 824 108 187	12
	- - Andere Materialprüfmaschinen, -apparate und -geräte					
3320 62 593	- - für Textilien, Papier, Pappe	St 1000 EUR	.	.	.	2
3320 62 599	- - für andere nichtmetallische Stoffe (z.B. Baustoffe)	St 1000 EUR	.	.	.	13

Melde-Nr.	Bezeichnung	Einheit	2. VJ 2006	1. VJ 2007	2. VJ 2007	2. VJ 2007 Anzahl Unternehmen
1	2	3	4	5	6	7
3320 63 300	Gas-, Flüssigkeits- und Elektrizitätszähler (einschl. Eichzählern dafür) - Gaszähler	St 1000 EUR	769 032 39 683	885 663 46 117	876 689 45 896	9
3320 63 500	- Flüssigkeitszähler	St 1000 EUR	1 696 149 40 780	2 354 864 53 163	1 894 402 44 940	20
3320 63 705	- Elektrizitätszähler - - Drehstromzähler	St 1000 EUR	.	.	.	2
3320 63 708	- - Andere Elektrizitätszähler	St 1000 EUR	.	.	.	2
3320 64 303	Andere Zähler; Geschwindigkeitsmesser; Stroboskope - Touren-, Produktionszähler, Taxameter, Kilometerzähler, Schrittzähler u.a. Zähler - - mit elektrischen Verfahren arbeitend	St 1000 EUR	3 706 056 35 442	3 577 883 40 175	2 939 055 33 634	16
3320 64 309	- - Andere Touren-, Produktionszähler, Taxameter, Kilometerzähler, Schrittzähler u.a. Zähler	St 1000 EUR	291 910 7 553	343 188 9 159	307 462 8 472	8
3320 64 533	- Tachometer u.a. Geschwindigkeitsmesser - - Geschwindigkeitsmesser für Landfahrzeuge - - mit elektrischen Verfahren arbeitend	St 1000 EUR	7 380	9 944	11 139	5
3320 64 539	- - - Andere Geschwindigkeitsmesser für Landfahrzeuge	St 1000 EUR	.	.	.	2
3320 64 553	- - Tachometer u.a. Geschwindigkeitsmesser - - mit elektrischen Verfahren arbeitend	St 1000 EUR	.	.	.	6
3320 64 559	- - - Andere Tachometer u.a. Geschwindigkeitsmesser	St 1000 EUR	96 449 10 583	89 918 14 227	91 048 11 790	6
3320 64 700	- Stroboskope	St 1000 EUR	.	.	.	2
3320 65 100	Instrumente, Apparate, Geräte und Maschinen zum Messen oder Prüfen, a.n.g. - Auswuchtmaschinen	kg 1000 EUR	19 005	.	.	7
3320 65 230	- Prüfstände - - für Kraftfahrzeuge	kg 1000 EUR	4 335 007 75 267	4 528 855 83 445	4 675 586 86 515	17
3320 65 290	- - Andere Prüfstände	kg 1000 EUR	144 860 16 131	185 262 15 172	158 363 13 190	13
3320 65 300	- Profilprojektoren	St 1000 EUR	.	-	-	-
3320 65 430	- Andere optische Instrumente, Apparate und Geräte zum Messen oder Prüfen, a.n.g. - - für Kraftfahrzeuge	St 1000 EUR	11 210 5 180	47 560 5 987	46 443 6 885	11
3320 65 490	- - Andere optische Instrumente, Apparate und Geräte zum Messen oder Prüfen, a.n.g. (ohne solche für Kraftfahrzeuge)	St 1000 EUR	8 141 20 892	12 500 27 427	10 097 28 411	27
3320 65 530	- Elektronische Instrumente, Apparate und Geräte zum Messen oder Prüfen geometrischer Größen - - zum Messen oder Prüfen für 3 D	St 1000 EUR	37 295 46 538	40 575 51 283	42 106 53 232	21
3320 65 590	- - Andere elektronische Instrumente, Apparate und Geräte zum Messen oder Prüfen geometrischer Größen	St 1000 EUR	1 464 199 207 314	1 426 919 202 002	1 502 969 209 039	47
3320 65 730	- - Materialprüfmaschinen mittels Ultraschall, Wirbelstrom u.ä.	St 1000 EUR	1 344 12 369	10 254	11 157	8
3320 65 790	- - Andere elektronische Instrumente, Apparate und Geräte zum Messen oder Prüfen, a.n.g. (ohne Materialprüfmaschinen)	St 1000 EUR	3 831 885 273 492	4 252 268 294 476	4 275 435 287 120	77
3320 65 830	- - Andere Mess- und Prüfgeräte, a.n.g. - - für geometrische Größen	St 1000 EUR	82 147	628 979 77 566	87 857	50
3320 65 890	- - für andere Größen (z.B. zum Prüfen der Dichtigkeit)	St 1000 EUR	289 909 62 711	349 815 63 663	321 702 61 287	44

Melde-Nr.	Bezeichnung	Einheit	2. VJ 2006	1. VJ 2007	2. VJ 2007	2. VJ 2007 Anzahl Unternehmen
1	2	3	4	5	6	7
	Instrumente, Apparate und Geräte zum Regeln					
3320 70 150	- - Thermostate	1000 St	3 871	4 694	4 896	33
	- - Elektronische Thermostate	1000 EUR	100 911	115 934	105 831	
3320 70 190	- - Andere Thermostate	1000 St	31 428	31 832	30 843	16
		1000 EUR	44 748	51 503	47 454	
3320 70 300	- Druckregler	1000 St	3 099	5 487	6 209	13
		1000 EUR	34 202	54 531	55 726	
3320 70 500	- Hydraulische oder pneumatische Regler	1000 St				4
		1000 EUR	2 462	15 961	.	
3320 70 900	- Andere Instrumente, Apparate und Geräte zum Regeln	1000 St	14 400	16 650	15 077	162
		1000 EUR	439 659	492 702	474 012	
	Teile und Zubehör für Mess-, Kontroll-, Navigations- u.ä. Instrumente und Vorrichtungen					
3320 81 100	- für Kompass u.a. Navigationsinstrumente, -apparate und -geräte	1000 EUR	33 976	30 321	46 719	15
3320 81 200	- für Instrumente, Apparate und Geräte für die Geodäsie, Topographie, Hydrographie, Ozeanographie u.ä. (ohne Kompass)	1000 EUR	3 936	4 204	4 422	9
3320 81 300	- für Zeichen-, Anreiß- oder Recheninstrumente und -geräte; für Längenmeßinstrumente für den Handgebrauch	1000 EUR	.	.	.	1
	- für Instrumente zum Messen oder Prüfen anderer physikalischer und chemischer Größen					
3320 81 410	- für Maschinen, Apparate und Geräte zum Prüfen von mechanischen Eigenschaften von Stoffen	1000 EUR	13 047	15 967	17 228	13
3320 81 430	- - für Dichtemesser u.ä. schwimmende Instrumente, Thermometer, Pyrometer, Barometer, Hygrometer und Psychrometer	1000 EUR	9 074	11 618	11 277	11
3320 81 450	- - für Instrumente, Apparate und Geräte zum Messen von Durchfluss, Füllhöhe, Druck oder anderen veränderlichen Größen von Flüssigkeiten oder Gasen	1000 EUR	56 405	62 533	65 466	43
3320 81 470	- - Mikrotome und Teile für Instrumente, Apparate und Geräte für physikalische oder chemische Untersuchungen	1000 EUR	36 129	40 017	46 033	19
3320 81 500	- für Instrumente, Apparate und Geräte zum Messen oder Prüfen elektrischer Größen und zum Messen und Nachweis von ionisierenden Strahlen	1000 EUR	22 586	24 879	22 379	22
	- für Mess- u. Prüfgeräte, -apparate und -geräte, a.n.g.					
3320 81 702	- - für Auswuchtmaschinen und Prüfstände	1000 EUR	8 381	10 533	9 067	19
3320 81 707	- - für Materialprüfmaschinen mittels Ultraschall, Wirbelstrom u.ä., a.n.g.	1000 EUR	12 190	11 636	9 695	7
3320 81 709	- - für andere Instrumente, Apparate und Geräte zum Messen oder Prüfen, a.n.g.	1000 EUR	98 513	116 000	113 492	88
3320 81 900	- für Maschinen, Apparate, Geräte, Instrumente u.a. Waren, a.n.g.	1000 EUR	57 922	48 625	47 583	53
3320 82 000	Teile und Zubehör für nichtoptische Mikroskope sowie Diffraktographen	1000 EUR	7 485	9 363	10 408	6
	Teile und Zubehör für Elektrizitäts-, Gas- und Flüssigkeitszähler, Geschwindigkeitsmesser u.a. Zähler, Stroboskope					
3320 83 330	- für Elektrizitäts-, Gas- und Flüssigkeitszähler	1000 EUR	996	.	.	4
3320 83 350	- - für Gas- und Flüssigkeitszähler	1000 EUR	28 461	33 341	33 704	20
3320 83 500	- für Geschwindigkeitsmesser, andere Zähler und Stroboskope	1000 EUR	8 207	7 234	7 351	8

4 Produktion nach Güterarten - Deutschland

Melde-Nr.	Bezeichnung	Einheit	2. VJ 2006	1. VJ 2007	2. VJ 2007	2. VJ 2007 Anzahl Unternehmen
1	2	3	4	5	6	7
3320 84 000	Teile und Zubehör für Instrumente, Apparate und Geräte zum Regeln	1000 EUR	86 284	98 666	98 185	71
3320 91 003	Installation, Reparatur und Instandhaltung von Mess-, Kontroll-, Navigations- u.ä. Instrumenten und Vorrichtungen	1000 EUR	82 301	67 790	87 714	55
3320 91 005	- von elektrischen Instrumenten und Vorrichtungen	1000 EUR	4 349	4 307	4 365	15
3320 91 007	- von feinmechanisch-optischen Instrumenten und Vorrichtungen	1000 EUR	5 712	5 812	5 563	13
3320 92 003	Reparatur und Instandhaltung von Mess-, Kontroll-, Navigations- u.ä. Instrumenten und Vorrichtungen	1000 EUR	63 629	63 184	73 456	122
3320 92 005	- von elektrischen Instrumenten und Vorrichtungen	1000 EUR	24 543	23 435	28 643	52
3320 92 007	- von feinmechanisch-optischen Instrumenten und Vorrichtungen	1000 EUR	9 910	9 295	10 117	16
3330 10 000	Planung und Montage von industriellen Prozess-Steuerungseinrichtungen (Dauerbetrieb-Steuerungseinrichtungen, auch für automatische Fertigungsanlagen, die aus verschiedenen Maschinen, Fördermitteln und zentralen Steuerungsgeräten bestehen)	1000 EUR	340 818	335 634	348 986	143
3330 90 000	Reparatur und Instandhaltung von industriellen Prozess-Steuerungseinrichtungen (Dauerbetrieb-Steuerungseinrichtungen)	1000 EUR	3 026	3 429	3 799	20
3340 11 300	Optische und fotografische Geräte Brillen, Brillengläser, Teile dafür Kontaktlinsen, Brillengläser - Kontaktlinsen	St 1000 EUR	21 732	22 995	23 610	3
3340 11 530	- Brillengläser aus Glas oder andere Stoffen	St 1000 EUR	.	.	.	2
3340 11 550	- - ohne Korrektionswirkung	St 1000 EUR	.	.	.	2
3340 11 590	- - Einstärkengläser (unifokal), mit Korrektionswirkung, beide Flächen fertig bearbeitet	St 1000 EUR	3 459 652 45 271	3 563 743 42 979	3 910 836 46 594	16
3340 11 700	- - Mehrstärkengläser und Progressivgläser (Gleitsichtgläser), mit Korrektionswirkung, beide Flächen fertig bearbeitet	St 1000 EUR	2 523 558 101 556	2 750 051 101 693	2 642 697 98 578	17
3340 12 500	- Andere Brillengläser aus Glas oder anderen Stoffen, mit Korrektionswirkung, eine Fläche fertig bearbeitet	St 1000 EUR	635 873 18 762	644 483 18 920	558 843 16 472	4
3340 12 900	Brillen (Korrektions-, Schutz- u.ä. Waren) - Sonnenbrillen	St 1000 EUR	.	13 906	.	4
3340 13 500	- Andere Brillen u.ä. Waren	kg St 1000 EUR	245 973 3 406 535 64 977	227 682 3 888 018 77 114	228 592 3 456 361 67 454	8
3340 13 900	Fassungen für Brillen oder für ähnliche Erzeugnisse	St 1000 EUR	22 355 457	27 895 544	27 682 581	3
3340 14 000	- aus Kunststoffen	St 1000 EUR	102 182 3 258	122 745 3 838	129 187 3 783	3
3340 21 150	Teile für Brillenfassungen oder für ähnliche Erzeugnisse	1000 EUR	16 022	14 145	13 939	5
3340 21 190	Optische Fasern sowie Bündel und Kabel daraus; polarisierende Stoffe in Form von Folien oder Platten; Linsen, Filter u.dgl. - optische Fasern sowie Bündel und Kabel daraus (ganze Bündel von Lichtleitfasern in einer Umhüllung)	kg 1000 EUR	.	.	.	3
3340 21 190	- - Kabel aus optischen Fasern zur Bildübertragung	kg 1000 EUR	.	.	.	3
3340 21 190	- - Andere optische Fasern sowie Bündel und Kabel daraus	kg 1000 EUR	77 313 11 008	104 387 12 133	72 962 9 565	8

Melde-Nr.	Bezeichnung	Einheit	2. VJ 2006	1. VJ 2007	2. VJ 2007	2. VJ 2007 Anzahl Unternehmen
1	2	3	4	5	6	7
3340 21 300	- Polarisierende Stoffe in Form von Folien oder Platten	kg 1000 EUR	- -	- -	- -	- -
3340 21 530	- optische Elemente aus Stoffen aller Art (z.B. Prismen, Linsen, Spiegel) (ohne gefasste Objektive und Filter)	St 1000 EUR	4 268 145 56 233	7 048 741 65 415	6 530 248 61 429	24
3340 21 550	- - nicht gefasst	St 1000 EUR	70 468	96 671	82 043	7
3340 21 700	- - gefasst	St 1000 EUR	120 061	63 522	54 537	11
3340 21 900	- Objektive aus Stoffen aller Art, gefasst, für Instrumente, Apparate und Geräte (ohne solche für Foto- und Kinotechnik)	St 1000 EUR	.	.	.	3
3340 22 300	- Filter aus Stoffen aller Art, gefasst (ohne solche aus optisch nicht bearbeitetem Glas)	St 1000 EUR	.	.	.	3
3340 22 500	- Ferngläser, Fernrohre, optische Teleskope u.a. astronomische Instrumente und Montierungen dafür; optische Mikroskope	St 1000 EUR	23 212 9 764	22 678 9 997	22 532 10 346	5
3340 22 730	- Ferngläser	St 1000 EUR	3 739	.	.	3
3340 22 750	- Optische Mikroskope (einschl. solcher für Mikrofotografie, -kinematografie oder -projektion)	St 1000 EUR	5 056 35 427	4 839 43 184	4 930 47 009	5
3340 22 790	- - Stereomikroskope	St 1000 EUR	- -	- -	- -	-
3340 23 100	- - Andere Mikroskope für Mikrofotografie, -kinematografie und -projektion	St 1000 EUR	7 693 58 720	8 631 71 425	9 406 63 657	4
3340 23 300	- - Andere optische Mikroskope	St 1000 EUR	11 011 20 375	12 060 13 558	12 485 16 785	5
3340 23 500	- Flüssigkeitskristallanzeigen; Laser (ohne Laserdioden); andere optische Instrumente, Apparate und Geräte	St 1000 EUR	36 598 79 123	39 317 72 173	38 643 69 320	20
3340 23 550	- Zielfernrohre für Waffen; Periskope; Fernrohre für Maschinen, Apparate, Geräte oder Instrumente	St 1000 EUR	.	.	.	2
3340 23 590	- - Laser (ohne Laserdioden)	St 1000 EUR	33 732	44 948	39 968	13
3340 24 100	- - Andere optische Instrumente, Apparate, Geräte (z.B. Lupen, Stereoskope)	St 1000 EUR	6 353	7 822	5 503	6
3340 24 300	- Teile und Zubehör für Ferngläser, astronomische Instrumente u.a. optische Instrumente, Apparate und Geräte	1000 EUR	28 882	45 114	39 176	8
3340 24 500	- für Ferngläser, Fernrohre, optische Teleskope u.a. astronomische Instrumente und Montierungen dafür	1000 EUR	30 548	39 857	41 901	13
3340 31 000	- für optische Mikroskope	1000 EUR	36 527 15 000	59 035 17 150	63 721 17 388	9
3340 32 300	- Fotografische Geräte und Teile dafür	St 1000 EUR	95	95	109	3
3340 32 500	- Objektive aus Stoffen aller Art für Fotoapparate, Filmkameras, Projektoren oder fotografische und kinematografische Vergrößerungs- oder Verkleinerungsapparate	St 1000 EUR	.	.	.	1
3340 32 700	- Fotoapparate zum Herstellen von Klischees und Druckformzylindern	St 1000 EUR	.	.	.	1
3340 32 900	- Fotoapparate zur Aufnahme von Dokumenten auf Mikrofilm, Mikrofiche oder anderen Mikroträgern	St 1000 EUR	.	.	.	1

Melde-Nr.	Bezeichnung	Einheit	2. VJ 2006	1. VJ 2007	2. VJ 2007	2. VJ 2007 Anzahl Unternehmen
1	2	3	4	5	6	7
3340 32 700	- Spezialfotoapparate für Unterwasser- und Luftbildaufnahmen, für die medizinische Untersuchung innerer Organe oder für gerichtsmedizinische oder kriminalistische Laboratorien	St 1000 EUR	.	790 4 824	926 4 250	3
3340 33 100	Sofortbildkameras u.a. Fotoapparate - Sofortbildkameras	St 1000 EUR	-	-	-	-
3340 33 350	- Spiegelreflexkameras, für Filme in Rollen mit einer Breite von 35 mm oder weniger, andere Fotoapparate, für Filme in Rollen mit einer Breite von weniger als 35 mm - - Spiegelreflexkameras, für Filme in Rollen mit einer Breite von 35 mm oder weniger	St 1000 EUR	.	.	.	1
3340 33 390	- - Andere Fotoapparate, für Filme in Rollen mit einer Breite von weniger als 35 mm	St 1000 EUR	.	.	.	1
3340 33 500	- Andere Fotoapparate, für Filme in Rollen mit einer Breite von 35 mm	St 1000 EUR	.	.	.	2
3340 33 900	- Andere Fotoapparate Filmkameras	St 1000 EUR	.	193 614	198 829	3
3340 34 300	- für Filme mit einer Breite von weniger als 16 mm oder für Doppelacht-Filme	St 1000 EUR	-	-	-	-
3340 34 500	- für Filme mit einer Breite von 16 mm oder mehr	St 1000 EUR	.	.	.	1
3340 35 300	Filmvorführapparate, Diaprojektoren, andere Stehbildwerfer - Filmvorführapparate	St 1000 EUR	.	.	.	1
3340 35 500	- Diaprojektoren	St 1000 EUR	389	2 880 482	460	3
3340 35 900	- Andere Stehbildwerfer	St 1000 EUR	.	.	.	2
3340 36 150	Blitzlichtgeräte, fotografische Vergrößerungs- und Verkleinerungsapparate, Apparate für fotografische o.ä. Laboratorien (einschl. Apparaten zum Projizieren o. Aufbringen von Schaltbildern auf sensibilisierten Halbleiternmaterialien); Negativbetrachter; Lichtbildwände - Blitzlichtgeräte - - mit Entladungslampen (Elektronenblitzgeräte)	St 1000 EUR	26 304 3 850	28 831 4 446	33 423 4 204	5
3340 36 190	- - Andere Blitzlichtgeräte und -vorrichtungen für fotografische Zwecke	St 1000 EUR	-	-	-	-
3340 36 300	- Fotografische Vergrößerungs- oder Verkleinerungsapparate	St 1000 EUR	.	.	.	1
3340 36 500	- Filmentwicklungsmaschinen und -ausrüstungen für Laboratorien	St 1000 EUR	2 981 6 776	3 562 8 169	4 301 9 963	4
3340 36 700	- Andere Apparate und Ausrüstungen für fotogr. o.ä. Laboratorien (einschl. zum Projizieren oder Aufbringen von Schaltbildern auf sensibilisierte Halbleiternmaterialien); Negativbetrachter (z.B. Druckform- und Filmentwicklungsmaschinen für Druckereien, Stehbildbetrachter)	St 1000 EUR	15 743	24 375 5 133	30 413 7 083	8
3340 36 900	- Lichtbildwände	St 1000 EUR	.	.	.	1
3340 37 000	Lesegeräte für Mikrofilme, Mikrofiches oder andere Mikroträger	St 1000 EUR	.	.	.	1
3340 38 130	Teile und Zubehör für fotografische Geräte - für Fotoapparate und Blitzlichtgeräte - - für Fotoapparate	1000 EUR	9 205	8 533	6 062	8
3340 38 150	- - für Blitzlichtgeräte und -vorrichtungen für fotografische Zwecke	1000 EUR	.	.	.	2
3340 38 330	- für Filmkameras und Filmvorführapparate - - für Filmkameras (auch Stative)	1000 EUR	15 050	16 293	15 977	5

Melde-Nr.	Bezeichnung	Einheit	2. VJ 2006	1. VJ 2007	2. VJ 2007	2. VJ 2007 Anzahl Unternehmen
1	2	3	4	5	6	7
3340 38 350	- - für Filmvorführapparate	1000 EUR	.	.	.	1
3340 38 500	- für Stehbildwerfer und fotografische Vergrößerungs- oder Verkleinerungsapparate	1000 EUR	3 163	3 467	2 898	4
3340 38 700	- für Apparate und Ausrüstungen für fotografische oder kinematografische Laboratorien (einschl. Apparate zum Projizieren oder Aufbringen v. Schaltbildern auf sensibilisierten Halbleiternmaterialien); Negativbetrachter; Lichtbildwände	1000 EUR	5 939	4 941	8 704	11
3340 91 000	Installation von gewerblichen fotografischen, kinematografischen und optischen Instrumenten	1000 EUR	.	.	.	2
3340 92 000	Reparatur und Instandhaltung von gewerblichen fotografischen, kinematografischen und optischen Instrumenten	1000 EUR	27 621	31 736	20 588	21
3350 11 133	Armbanduhren, Taschen- u.ä. Uhren, mit Gehäuse aus Edelmetall oder Edelmetallplattierungen, auch mit Stoppeinrichtung - Armbanduhren, mit Batterie oder Akkumulator betrieben - - mit mechanischer Anzeige - - mit Gehäuse aus Edelmetall	St 1000 EUR	3 342 .	2 506 .	2 668 .	4
3350 11 135	- - mit Gehäuse aus Edelmetallplattierungen	St 1000 EUR	- -	- -	- -	-
3350 11 150	- - mit opto-elektronischer Anzeige	St 1000 EUR	- -	- -	- -	-
3350 11 170	- - mit anderer Anzeige	St 1000 EUR	- -	- -	- -	-
3350 11 300	- Andere Armband-, Taschen- u.ä. Uhren mit automatischem oder anderem Aufzug	St 1000 EUR	2 241 25 113	2 765 29 400	2 887 28 059	5
3350 11 500	- Taschen- u.ä. Uhren, mit Batterie oder Akkumulator betrieben	St 1000 EUR	1
3350 12 130	Andere Armbanduhren, Taschen- u.ä. Uhren, auch mit Stoppeinrichtung (ohne Uhren mit Gehäuse aus Edelmetall oder Edelmetallplattierungen) - Armbanduhren, mit Batterie oder Akkumulator betrieben - - mit mechanischer Anzeige	St 1000 EUR	63 524 3 430	75 336 2 467	70 221 2 872	6
3350 12 150	- - mit opto-elektronischer Anzeige	St 1000 EUR	- -	- -	- -	-
3350 12 170	- - mit anderer Anzeige	St 1000 EUR	1
3350 12 300	- Andere Armband-, Taschen- u.ä. Uhren mit automatischem oder anderem Aufzug	St 1000 EUR	11 399 6 092	12 318 4 759	12 265 5 566	4
3350 12 500	- Taschen- u.ä. Uhren, mit Batterie oder Akkumulator betrieben	St 1000 EUR	18 785 1 373	17 637 1 226	1 571	3
3350 13 000	Armaturenbrett- u.ä. Uhren für Fahrzeuge	St 1000 EUR	167 099 2 236	142 207 2 039	132 354 1 880	3
3350 14 130	Uhren mit Kleinuhr-Werk; Wecker und Wanduhren, andere Uhren und Uhrenanlagen - Uhren mit Kleinuhr-Werk, a.n.g. - - mit Batterie oder Akkumulator betrieben	St 1000 EUR	1
3350 14 190	- - Andere Uhren mit Kleinuhr-Werk	St 1000 EUR	- -	- -	- -	-
3350 14 330	- Wecker - - mit Batterie oder Akkumulator betrieben oder für Netzanschluss	St 1000 EUR	- -	- -	- -	-
3350 14 390	- - Andere Wecker	St 1000 EUR	- -	- -	- -	-
3350 14 430	- Wanduhren mit Batterie oder Akkumulator betrieben oder für Netzanschluss	St 1000 EUR	20 385 963	20 747 1 199	20 402 1 101	4

Melde-Nr.	Bezeichnung	Einheit	2. VJ 2006	1. VJ 2007	2. VJ 2007	2. VJ 2007 Anzahl Unternehmen
1	2	3	4	5	6	7
3350 14 501	- - Andere Wanduhren (ohne solche mit Batterie oder Akkumulator betrieben oder für Netzanschluss), Kuckucksuhren	St	.	.	.	1
3350 14 507	- - Andere Wanduhren (ohne solche mit Batterie oder Akkumulator betrieben oder für Netzanschluss und ohne Kuckucksuhren)	1000 EUR	.	.	.	4
3350 14 603	- - Kuckucksuhren (nicht elektrisch betrieben)	St	25 031	22 307	28 460	4
3350 14 603	- - Kuckucksuhren (nicht elektrisch betrieben)	1000 EUR	2 503	2 356	3 080	1
3350 14 605	- - Andere Uhren, elektrisch betrieben	St	.	.	.	1
3350 14 605	- - Hauptuhren	1000 EUR	.	.	.	-
3350 14 607	- - Nebenuhren	St	-	-	-	-
3350 14 607	- - Nebenuhren	1000 EUR	-	-	-	2
3350 14 750	- - Andere Uhren, elektrisch betrieben	St	.	.	.	2
3350 14 750	- - Andere Uhren	1000 EUR	.	.	.	2
3350 14 790	- - Tisch- oder Kaminuhren (ohne solche mit Batterie oder Akkumulator betrieben oder für Netzanschluss)	St	.	.	.	6
3350 14 790	- - Tisch- oder Kaminuhren (ohne solche mit Batterie oder Akkumulator betrieben oder für Netzanschluss)	1000 EUR	9 423	9 942	10 006	6
3350 21 330	- - Andere Uhren, a.n.g.	St	3 993	3 720	3 882	-
3350 21 330	Uhrwerke und Teile für Uhren	St	.	.	.	-
3350 21 330	Kleinuhr-Werke, vollständig und zusammengesetzt	St	.	.	.	-
3350 21 330	- mit Batterie oder Akkumulator betrieben	1000 EUR	-	-	-	-
3350 21 330	- nur mit mechanischer Anzeige oder mit Vorrichtung zur Aufnahme einer mechanischen Anzeige	St	*	-	-	-
3350 21 330	darunter zum Absatz bestimmt	St	-	-	-	-
3350 21 350	- mit opto-elektronischer Anzeige	1000 EUR	-	-	-	-
3350 21 350	darunter zum Absatz bestimmt	St	*	-	-	-
3350 21 350	darunter zum Absatz bestimmt	St	-	-	-	-
3350 21 370	- mit anderer Anzeige	1000 EUR	-	-	-	-
3350 21 370	darunter zum Absatz bestimmt	St	*	-	-	-
3350 21 370	darunter zum Absatz bestimmt	St	-	-	-	-
3350 21 500	- Andere Kleinuhr-Werke	1000 EUR	-	-	-	-
3350 21 500	darunter zum Absatz bestimmt	St	*	-	-	-
3350 21 500	darunter zum Absatz bestimmt	St	-	-	-	-
3350 22 350	Andere Uhrwerke (ohne Kleinuhr-Werke), vollständig und zusammengesetzt	1000 EUR	-	-	-	-
3350 22 350	- mit Batterie oder Akkumulator betrieben oder für Netzanschluss	St	*	.	.	1
3350 22 350	- für Wecker	St	.	.	.	1
3350 22 350	darunter zum Absatz bestimmt	1000 EUR	.	.	.	3
3350 22 390	- für andere Uhren	St	*	1 082 165	914 062	3
3350 22 390	darunter zum Absatz bestimmt	St	842 872	1 082 165	914 062	3
3350 22 390	darunter zum Absatz bestimmt	1000 EUR	2 551	3 529	2 963	5
3350 22 900	- Andere Uhrwerke	St	*	.	.	4
3350 22 900	darunter zum Absatz bestimmt	St	81 326	89 658	83 828	4
3350 22 900	darunter zum Absatz bestimmt	1000 EUR	2 748	2 779	2 688	-
3350 23 300	Nicht oder nur teilweise zusammengesetzte, vollständige Kleinuhr-Werke (Schablonen) und unvollständige, zusammengesetzte Kleinuhr-Werke	St	*	-	-	-
3350 23 300	- nicht oder nur teilweise zusammengesetzte, vollständige Kleinuhr-Werke (Schablonen), mit einer Unruh mit Spiralfeder	St	*	-	-	-
3350 23 300	darunter zum Absatz bestimmt	St	-	-	-	-
3350 23 500	- Andere nicht oder nur teilweise zusammengesetzte, vollständige Kleinuhr-Werke (Schablonen)	1000 EUR	-	-	-	-
3350 23 500	darunter zum Absatz bestimmt	St	*	-	-	-
3350 23 500	darunter zum Absatz bestimmt	St	-	-	-	-
3350 23 700	- Unvollständige, zusammengesetzte Kleinuhr-Werke	1000 EUR	-	-	-	-
3350 23 700	darunter zum Absatz bestimmt	kg	*	-	-	-
3350 23 700	darunter zum Absatz bestimmt	kg	-	-	-	-
3350 24 000	Uhrrohwerke für Kleinuhren	1000 EUR	-	-	-	-
3350 24 000	darunter zum Absatz bestimmt	St	*	-	-	-
3350 24 000	darunter zum Absatz bestimmt	St	-	-	-	-
3350 25 000	Andere nicht oder nur teilweise zusammengesetzte, vollständige Uhrwerke und unvollständige, zusammengesetzte Uhrwerke	kg	*	.	.	3
3350 25 000	darunter zum Absatz bestimmt	kg	.	.	.	3
3350 25 000	darunter zum Absatz bestimmt	1000 EUR	.	1 143	1 600	3

Melde-Nr.	Bezeichnung	Einheit	2. VJ 2006	1. VJ 2007	2. VJ 2007	2. VJ 2007 Anzahl Unternehmen
1	2	3	4	5	6	7
3350 26 130	Gehäuse für Uhren u.a. Uhrmacher- waren, Teile dafür - Gehäuse für Armband-, Taschen- u.ä. Uhren - - aus Edelmetall oder Edelmetall- plattierungen	St 1000 EUR	- -	- -	- -	- -
3350 26 150	- - aus unedlen Metallen, auch vergoldet oder versilbert	St 1000 EUR	- -	- -	- -	- -
3350 26 190	- - Andere Gehäuse für Armband-, Taschen- u.ä. Uhren	St 1000 EUR	- -	- -	- -	- -
3350 26 300	- Teile von Gehäusen für Armband-, Taschen- u.ä. Uhren	1000 EUR	.	.	.	1
3350 26 541	- Gehäuse für andere Uhrmacherwaren, Teile dafür - - aus Metall	St 1000 EUR	- -	- -	- -	- -
3350 26 549	- - Andere Gehäuse	St 1000 EUR	.	.	.	2
3350 26 570	- - Teile für Gehäuse für andere Uhrmacherwaren	1000 EUR	.	.	.	2
3350 27 003	Uhrarmbänder und Teile dafür, aus Metallen - aus Edelmetall	1000 EUR	-	-	-	-
3350 27 008	- aus Edelmetallplattierungen und aus unedlen Metallen, auch vergoldet oder versilbert	1000 EUR	.	.	.	1
3350 28 100	Andere Uhrenteile - Uhrfedern (einschl. Spiralfedern)	kg 1000 EUR	.	.	.	1
3350 28 300	- Uhrensteine	kg 1000 EUR	.	.	.	1
3350 28 503	- Zifferblätter für Klein- und Großuhren - - für Armband-, Taschen- u.ä. Uhren, aus Metall	St 1000 EUR	.	.	.	2
3350 28 505	- - für Großuhren, aus Metall	St 1000 EUR	.	.	.	2
3350 28 507	- - für Klein- und Großuhren (ohne solche aus Metall)	St 1000 EUR	.	.	.	2
3350 28 703	- Andere Uhrenteile - - für Kleinuhren	1000 EUR	4 933	5 284	.	6
3350 28 705	- - für Großuhren	1000 EUR	1 416	1 409	1 671	3
3350 29 103	Zeitkontrollapparate, Zeitmesser, Zeitschalter und andere Zeitauslöser mit Uhrwerk oder Synchronmotor - Arbeitszeitregistrieruhren; Zeit- und Datumstempeluhren - - Arbeitszeitregistrieruhren	St 1000 EUR	.	.	.	2
3350 29 105	- - Zeit- und Datumstempeluhren	St 1000 EUR	.	.	.	1
3350 29 300	- Parkuhren und andere Zeitkontroll- apparate und Zeitmesser (ohne Kurzzeitmesser)	St 1000 EUR	.	.	.	2
3350 29 500	- Kurzzeitmesser (Minutenzähler, Sekundenzähler)	St 1000 EUR	.	.	.	1
3350 29 700	- Zeitschalter u.a. Zeit- auslöser	St 1000 EUR	2 528 045	2 305 395	2 221 221	10
3350 91 000	Installation von industriellen Zeitmessinstrumenten und -geräten	1000 EUR	-	-	-	-
3350 92 000	Reparatur und Instandhaltung von industriellen Zeitmessinstrumenten und -geräten	1000 EUR	1 501	1 458	1 570	6
3399 00 000	Veredlung von Erzeugnissen dieser Güterabteilung (ohne Planung und Installation von Dauerbetrieb- Steuerungseinrichtungen)	1000 EUR	20 789	15 025	19 305	21

Melde-Nr.	Bezeichnung	Einheit	2. VJ 2006	1. VJ 2007	2. VJ 2007	2. VJ 2007 Anzahl Unternehmen
1	2	3	4	5	6	7
	Kraftwagen und Kraftwagenteile					
3410 11 300	Hubkolbenverbrennungsmotoren mit Fremdzündung für Zugmaschinen, Kraftwagen, -räder, Fahrräder mit Hilfsmotor u.a. nicht schienengebundene Landfahrzeuge, mit einem Hubraum von 1 000 cm³ oder weniger - für Zugmaschinen, Kraftwagen, -räder, Fahrräder mit Hilfsmotor u.a. nicht schienengebundene Landfahrzeuge, mit einem Hubraum von 250 cm³ oder weniger darunter zum Absatz bestimmt	St St 1000 EUR	* - -	- - -	- - -	- - -
3410 11 500	- für Zugmaschinen, Kraftwagen, -räder u.a. nicht schienengebundene Landfahrzeuge, mit einem Hubraum von mehr als 250 cm³ bis 1 000 cm³ darunter zum Absatz bestimmt	St St 1000 EUR	* . .	- - -	- - -	- - -
3410 12 001	Hubkolbenverbrennungsmotoren mit Fremdzündung, für Zugmaschinen, Kraftwagen, Krafträder u.a. nicht schienengebundene Landfahrzeuge, mit einem Hubraum von mehr als 1 000 cm³ - Rumpf- bzw. halbfertige Motoren darunter zum Absatz bestimmt	St St 1000 EUR	* 23 192 23 192 18 387	. . 10 550	. . .	3 3 .
3410 12 005	- fertige Motoren darunter zum Absatz bestimmt	St St 1000 EUR	* 672 753 221 234 522 270	705 141 218 292 535 369	703 231 215 867 531 330	14 12 .
3410 13 001	Kolbenverbrennungsmotoren mit Selbstzündung (Diesel- oder Halbdieselmotoren), für Zugmaschinen, Kraftwagen u.a. nicht schienengebundene Landfahrzeuge - für Acker- und Forstschlepper auf Rädern darunter zum Absatz bestimmt	kW St St 1000 EUR	*	2 . 2 .
3410 13 006	- für andere Zugmaschinen, Kraftwagen und nicht schienengebundene Landfahrzeuge - - Rumpf- bzw. halbfertige Motoren darunter zum Absatz bestimmt	kW St St 1000 EUR	*	3 . 2 .
3410 13 008	- - fertige Motoren darunter zum Absatz bestimmt	kW St St 1000 EUR	* 61 475 719 554 318 14 453 041 128 491 521 431	70 925 117 604 959 17 447 451 144 326 543 077	68 970 095 582 189 16 168 606 133 388 522 780	8 . 5 .
3410 21 330	Personenkraftwagen und Wohnmobile, mit Hubkolbenverbrennungsmotor mit Fremdzündung, mit einem Hubraum von 1 500 cm³ oder weniger - Personenkraftwagen - - mit einem Hubraum von 1 000 cm³ oder weniger	St 1000 EUR	1 .
3410 21 360	- - mit einem Hubraum von mehr als 1000 cm³ bis 1 500 cm³ (einschl. Wohnmobile)	St 1000 EUR	114 314 1 155 317	139 553 1 318 312	128 090 1 199 987	6 .
3410 22 301	Personenkraftwagen und Wohnmobile, mit Hubkolbenverbrennungsmotor mit Fremdzündung, mit einem Hubraum von mehr als 1 500 cm³ - Personenkraftwagen, mit einem Hubraum von mehr als 1 500 cm³; Wohnmobile mit einem Hubraum von mehr als 3 000 cm³ - - Personenkraftwagen mit einem Hubraum von mehr als 1 500 cm³ bis 2500 cm³	St 1000 EUR	526 019 9 033 089	572 370 10 200 016	566 793 10 105 745	11 .
3410 22 302	- - Personenkraftwagen mit einem Hubraum von mehr als 2 500 cm³	St 1000 EUR	204 505 8 653 221	216 048 9 493 505	212 211 9 423 527	10 .
3410 22 305	- - Wohnmobile mit einem Hubraum von mehr als 3 000 cm³	St 1000 EUR	- -	- -	- -	- .
3410 22 500	- Wohnmobile mit einem Hubraum von mehr als 1 500 cm³ bis 3 000 cm³	St 1000 EUR	- -	- -	- -	- .

Melde-Nr.	Bezeichnung	Einheit	2. VJ 2006	1. VJ 2007	2. VJ 2007	2. VJ 2007 Anzahl Unternehmen
1	2	3	4	5	6	7
3410 23 100	Personenkraftwagen und Wohnmobile, mit Kolbenverbrennungsmotor mit Selbstzündung (Diesel- oder Halbdieselmotor) - Personenkraftwagen, mit einem Hubraum von 1 500 cm³ oder weniger	St 1000 EUR	:	:	:	2
3410 23 303	- Personenkraftwagen, mit einem Hubraum von mehr als 1 500 cm³ bis 2 500 cm³ - - mit einem Hubraum von mehr als 1 500 cm³ bis 2 000 cm³	St 1000 EUR	486 623 8 813 055	571 851 10 201 228	518 374 9 304 387	9
3410 23 305	- - mit einem Hubraum von mehr als 2 000 cm³ bis 2 500 cm³	St 1000 EUR	80 739 2 573 468	85 472 2 754 703	110 666 3 485 550	3
3410 23 400	- Personenkraftwagen mit einem Hubraum von mehr als 2 500 cm³	St 1000 EUR	55 125 2 527 393	50 908 2 401 192	50 920 2 503 263	5
3410 23 530	- Wohnmobile - - mit einem Hubraum von mehr als 1 500 cm³ bis 2 500 cm³	St 1000 EUR	3 457 138 864	5 910 226 119	6 073 233 855	9
3410 23 550	- - mit einem Hubraum von mehr als 2 500 cm³	St 1000 EUR	5 378 201 953	4 112 162 777	4 320 173 946	12
3410 24 300	Personenkraftwagen mit Elektro- sowie mit anderem Motor - mit Elektromotor	St 1000 EUR	- -	- -	- -	-
3410 24 900	- mit anderem Motor	St 1000 EUR	- -	- -	- -	-
3410 30 330	Omnibusse mit Kolbenverbrennungsmotor sowie mit anderem Motor - mit Selbstzündung (Diesel- oder Halbdieselmotor) - - mit einem Hubraum von 2 500 cm³ oder weniger	St 1000 EUR	- -	- -	- -	-
3410 30 350	- - mit einem Hubraum von mehr als 2 500 cm³	St 1000 EUR	4
3410 30 530	- mit Fremdzündung sowie mit anderem Motor - - mit Fremdzündung, mit einem Hubraum von 2 800 cm³ oder weniger	St 1000 EUR	- -	- -	- -	-
3410 30 550	- - mit Fremdzündung, mit einem Hubraum von mehr als 2 800 cm³	St 1000 EUR	- -	- -	- -	-
3410 30 590	- - mit anderem Motor	St 1000 EUR	2
3410 41 100	Lastkraftwagen mit Kolbenverbrennungsmotor, mit Selbstzündung (Diesel- oder Halbdieselmotor) - mit einem zulässigen Gesamtgewicht von 5 t oder weniger	St 1000 EUR	53 476 975 412	66 657 1 106 071	65 679 1 061 457	4
3410 41 300	- mit einem zulässigen Gesamtgewicht von mehr als 5 t bis 20 t	St 1000 EUR	4
3410 41 400	- mit einem zulässigen Gesamtgewicht von mehr als 20 t	St 1000 EUR	13 487 976 164	15 261 1 139 559	15 302 1 129 726	4
3410 42 300	Lastkraftwagen mit Kolbenverbrennungsmotor mit Fremdzündung sowie mit anderem Motor - mit Fremdzündung, mit einem zulässigen Gesamtgewicht von 5 t oder weniger	St 1000 EUR	2
3410 42 500	- mit Fremdzündung, mit einem zulässigen Gesamtgewicht von mehr als 5 t	St 1000 EUR	- -	- -	- -	-
3410 42 900	- mit anderem Motor	St 1000 EUR	- -	- -	- -	-
3410 44 000	Sattel-Straßenzugmaschinen (ohne Zugkraftkarren)	St 1000 EUR	18 955 1 218 256	20 248 1 352 417	21 344 1 415 369	5
3410 45 000	Fahrgestelle für Zugmaschinen, Omnibusse, Personenkraftwagen, Lastkraftwagen, Kraftfahrzeuge zu besonderen Zwecken, mit Motor (ohne Fahrerhaus)	St 1000 EUR	148 822	804	858	3
3410 51 000	Muldenkipper (Dumper), zur Verwendung außerhalb des Straßennetzes gebaut	St 1000 EUR	223 16 632	162 16 161	194	4

4 Produktion nach Güterarten - Deutschland

Melde-Nr.	Bezeichnung	Einheit	2. VJ 2006	1. VJ 2007	2. VJ 2007	2. VJ 2007 Anzahl Unternehmen
1	2	3	4	5	6	7
3410 52 000	Kranwagen (Autokrane)	St 1000 EUR	788 500 548	753 495 548	825 597 791	4
3410 53 000	Schneespezialfahrzeuge (einschl. Motorschlitten); Spezialfahrzeuge zur Personenbeförderung auf Golfplätzen sowie ähnliche Fahrzeuge	St 1000 EUR	:	:	:	1
3410 54 100	Kraftfahrzeuge zu besonderen Zwecken - Kraftfahrzeuge mit Bohrturm zum Tiefbohren	St 1000 EUR	-	-	-	-
3410 54 300	- Feuerwehrwagen	St 1000 EUR	525 65 825	331 37 621	468 63 246	4
3410 54 500	- Betonmischwagen (LKW-Betonmischer)	St 1000 EUR	:	:	:	2
3410 54 901	- Andere Kraftfahrzeuge zu besonderen zivilen Zwecken (z.B. Abschleppwagen, Straßenkehrwagen, Straßensprengwagen, Werkstattwagen, Wagen mit Röntgenanlage)	St 1000 EUR	961 158 356	1 031 167 541	1 002 154 394	22
3410 91 000	Montage von Baugruppen für Kraftwagen innerhalb des Produktionsprozesses (aus nicht selbsthergestellten Teilen der Güterunterkategorie 3430 20)	1000 EUR	10 518	22 730	22 718	5
3410 92 000	Montage von kompletten Bausätzen für Kraftwagen innerhalb des Produktionsprozesses	1000 EUR	.	.	.	2
3420 10 300	Karosserien für Personenkraftwagen, Einachsschlepper und Lastkraftwagen - Karosserien für Personenkraftwagen	St 1000 EUR	3 186 33 369	5 071 44 316	4 523 41 318	10
3420 10 501	- - für Feuerwehrwagen	St 1000 EUR	522 42 674	492 38 929	644 51 102	13
3420 10 505	- - für Omnibusse	St 1000 EUR	508 39 942	466 35 657	527 32 920	5
3420 10 507	- - für Einachsschlepper u.a. Lastkraftwagen (ohne Tankwagenaufbauten)	St 1000 EUR	30 360 372 664	28 519 359 193	32 480 423 622	163
3420 10 509	- - Tankwagenaufbauten ohne Fahrgestell	St 1000 EUR	301 19 322	396 18 900	346 22 003	10
3420 21 001	Warenbehälter (Container) (einschl. solcher für Flüssigkeiten oder Gase, speziell für eine oder mehrere Beförderungsarten gebaut oder ausgestattet) - Wechselbehälter	St 1000 EUR	7 360 47 634	9 423 52 538	11 056 61 235	13
3420 21 007	- Abfallmulden	St 1000 EUR	3 538 12 217	3 931 14 928	4 041 16 266	13
3420 21 009	- Andere Container (z.B. Überseecontainer)	St 1000 EUR	3 758 25 256	6 008 22 363	6 891 26 923	17
3420 22 300	Wohnanhänger zum Wohnen oder Campen - Wohnanhänger, faltbar	St 1000 EUR	-	-	-	-
3420 22 930	- Andere Wohnanhänger - - mit einem Gewicht von 750 kg oder weniger	St 1000 EUR	:	:	:	1
3420 22 951	- - mit einem Gewicht von mehr als 750 kg bis 3 500 kg	St 1000 EUR	11 641 122 511	12 070 133 339	12 060 129 455	10
3420 22 955	- - mit einem Gewicht von mehr als 1 600 kg bis 3 500 kg	St 1000 EUR	3 651 56 191	4 219 65 437	2 853 46 862	7
3420 22 970	- - mit einem Gewicht von mehr als 3 500 kg	St 1000 EUR	-	-	-	-
3420 23 031	Andere Anhänger zum Befördern von Gütern (z.B. Anhänger m. Tankaufbau, Sattelanhänger, Verkaufsanhänger) - Sattelanhänger zur Lastenbeförderung - - einachsige	St 1000 EUR	105 1 925	184 3 793	206 2 944	10
3420 23 033	- - zweiachsige (ohne solche mit Spezialaufbauten)	St 1000 EUR	1 151 27 740	975 24 289	1 051 27 416	27
3420 23 035	- - drei- und mehrachsige (ohne solche mit Spezialaufbauten)	St 1000 EUR	15 220 372 209	20 640 502 857	21 638 528 702	26

Melde-Nr.	Bezeichnung	Einheit	2. VJ 2006	1. VJ 2007	2. VJ 2007	2. VJ 2007 Anzahl Unternehmen
1	2	3	4	5	6	7
3420 23 037	- - zweiachsig, mit Spezialaufbauten	St 1000 EUR	289 9 786	276 11 122	289 11 608	17
3420 23 039	- - drei- und mehrachsig, mit Spezialaufbauten	St 1000 EUR	3 426 158 439	4 474 199 671	4 767 219 929	24
3420 23 050	- Andere einachsige Anhänger	St 1000 EUR	40 270 47 680	29 004 41 794	34 016 53 386	20
3420 23 091	- - mit einem zulässigen Gesamtgewicht von 10 t oder weniger	St 1000 EUR	11 337 37 737	11 601 34 123	13 139 41 674	35
3420 23 095	- - mit einem zulässigen Gesamtgewicht von mehr als 10 t	St 1000 EUR	2 795 83 148	2 907 76 618	2 920 96 452	45
3420 30 300	- Teile für Anhänger (einschl. Sattelanhängern) - Fahrgestelle	St 1000 EUR	33 856	45 000	44 350	16
3420 30 500	- Karosserien und Aufbauten	St 1000 EUR	128 587 27 485	78 719 28 700	66 316 27 814	28
3420 30 700	- Achsen	St 1000 EUR	137 956 263 047	178 301 326 454	173 585 326 949	6
3420 30 900	- Andere Teile	1000 EUR	200 593	238 020	233 171	56
3420 70 001	Umbau-, Karosserie-, Montage- und Ausrüstungsarbeiten an Kraftfahrzeugen, Anhängern und Teilen für Anhänger - an Kraftfahrzeugen (z.B. Lackieren von Kfz-Rohkarosserien)	1000 EUR	59 127	56 744	59 088	41
3420 70 005	- an Anhängern für Kraftfahrzeuge	1000 EUR	4 985	4 191	5 986	9
3420 70 007	- an Teilen für Anhänger	1000 EUR	.	.	.	3
3420 80 000	Innenausbau und Ausrüstungsarbeiten an Wohnanhängern und Wohnmobilen	1000 EUR	3 922	3 007	2 536	4
3420 90 000	Reparatur und Instandhaltung von Warenbehältern und Transportcontainern (z.B. Überseecontainern)	1000 EUR	12 640	11 006	10 702	14
3430 11 002	- Teile für Kolbenverbrennungsmotoren mit Fremdzündung (oh. solche für Motoren für Luftfahrzeuge) - Zylinderblöcke, Zylinder, Zylindermäntel, Zylinderköpfe - für Motoren für Wasserfahrzeuge, Schienenfahrzeuge, industrielle u.a. Zwecke	kg 1000 EUR	.	.	.	1
3430 11 003	- - für Motoren für Kraftwagen	kg 1000 EUR	4 860 185 37 126	5 369 864 47 975	5 615 642 53 709	11
3430 11 005	- - Stangen, Kolben, Ringe - für Motoren für Wasserfahrzeuge, Schienenfahrzeuge, industrielle u.a. Zwecke	kg 1000 EUR	.	.	.	2
3430 11 006	- - für Motoren für Kraftwagen	kg 1000 EUR	7 118 414 167 895	7 641 915 163 557	7 595 624 157 052	11
3430 11 007	- Vergaser, Einspritzungssysteme	kg 1000 EUR	265 804 17 959	686 644 18 877	753 109 17 888	5
3430 11 008	- Andere Teile für Motoren für Wasserfahrzeuge, Schienenfahrzeuge, industrielle u.a. Zwecke	1000 EUR	1 928 122	1 967 324	2 004 943	61
3430 12 002	- Teile für Kolbenverbrennungsmotoren mit Selbstzündung (Diesel- od. Halbdieselmotor) - Stangen, Kolben, Ringe - für Motoren für Wasserfahrzeuge, Schienenfahrzeuge, industrielle u.a. Zwecke	kg 1000 EUR	.	.	.	2
3430 12 003	- - für Motoren für Kraftwagen	kg 1000 EUR	6 050 477 143 002	6 133 815 147 247	5 818 124 139 610	11
3430 12 005	- Einspritzungssysteme für Kraftfahrzeuge	kg 1000 EUR	2 932 741 226 149	2 763 113 226 071	2 721 833 222 673	9
3430 12 007	- Andere Einspritzungssysteme	kg 1000 EUR	2 854 716 91 592	3 918 710 91 714	3 241 880 98 832	6

Melde-Nr.	Bezeichnung	Einheit	2. VJ 2006	1. VJ 2007	2. VJ 2007	2. VJ 2007 Anzahl Unternehmen
1	2	3	4	5	6	7
3430 12 008	- Andere Teile für Motoren für Wasserfahrzeuge, Schienenfahrzeuge, industrielle u.a. Zwecke	1000 EUR	887 250	970 746	928 728	54
3430 20 100	- Andere Teile u. Zubehör für Einachs-schlepper, Personen-, Lastkraftwagen, Kraftfahrzeuge zu besonderen Zwecken	t	33 545	36 606	33 692	20
	- Stoßstangen und Teile dafür	1000 EUR	256 322	282 810	272 415	
3430 20 230	- Bremsbeläge, Servobremsen u.Teile für Bremsen	1000 St	33 185	29 983	28 663	3
	- Bremsbeläge, montiert	1000 EUR	240 609	241 924	215 963	
3430 20 250	- Servobremsen und Teile für Bremsen	t	95 502	103 702	98 276	46
	- Schaltgetriebe; Achsbrücken (Triebachsen) mit Ausgleichsgetriebe, auch mit anderen Kraftübertragungsvorrichtungen; Tragachsen und Teile dafür	1000 EUR	1 171 634	1 266 795	1 205 464	
3430 20 330	- Schaltgetriebe	St	*			20
	darunter zum Absatz bestimmt	1000 EUR	4 094 219	4 125 723	4 039 037	20
3430 20 350	- Achsbrücken (Triebachsen) mit Ausgleichsgetriebe, auch mit anderen Kraftübertragungsvorrichtungen	St	*			14
	darunter zum Absatz bestimmt	1000 EUR	1 113 697	1 023 138	924 172	14
3430 20 370	- Tragachsen und Teile dafür	t	39 253	38 836	37 388	19
3430 20 400	- Räder sowie Teile und Zubehör dafür	1000 EUR	143 822	154 354	147 293	
3430 20 500	- Stoßdämpfer	t	172 864	187 063	179 598	27
	- Kühler, Auspufftöpfe und -rohre, Schaltkupplungen und Teile dafür, Lenkräder, Lenksäulen und Lenkgetriebe	1000 EUR	366 957	369 269	358 421	
3430 20 610	- Kühler	St	8 376 919	9 059 448	9 180 366	6
	- Auspufftöpfe (Schalldämpfer) und Auspuffrohre	1000 EUR	262 131	283 847	285 012	
3430 20 630	- Aufhängungen (ohne Stoßdämpfer)	St	6 930 886	9 110 131	8 200 170	13
	- Stabilisatoren	1000 EUR	236 564	279 313	282 088	
3430 20 650	- Drehstabfedern	St	25 115 954	27 063 245	25 567 419	36
	- Andere Aufhängungen (ohne Stoßdämpfer)	1000 EUR	526 487	598 272	611 907	
3430 20 670	- Übertragungsteile (ohne Getriebe, Achsbrücken u.ä.)	t	495 826	526 096	534 851	26
3430 20 800	- Airbags, mit System zum Aufblasen	1000 EUR	42 275	46 721	45 852	19
	- Andere Teile und Zubehör	1000 EUR	609 226	657 059	635 989	
3430 20 910	- Brennstoffbehälter	St	342 300	322 749	331 442	20
	- Aufhängungen (ohne Stoßdämpfer)	1000 EUR	2 161 311	1 453 224	978 339	9
3430 20 951	- Stabilisatoren	1000 EUR	71 471	81 934	81 925	
3430 20 952	- Drehstabfedern	1000 EUR	28 644	.	.	2
3430 20 959	- Andere Aufhängungen (ohne Stoßdämpfer)	1000 EUR	.	.	.	1
3430 20 970	- Übertragungsteile (ohne Getriebe, Achsbrücken u.ä.)	1000 EUR	25 949	28 478	26 383	12
3430 20 991	- Andere Teile und Zubehör, a.n.g.	1000 EUR	402 257	360 787	358 551	26
	- Autoheizungen	1000 EUR	150 037	181 712	153 272	9
3430 20 999	- Andere Teile und Zubehör, a.n.g. (z.B. Torosionsstabfedern, Schaltgetriebeteile, Radzylindergehäuse, Luftfederungssysteme, Doppelbedienungen für Fahrerschulen, Drehkränze für Gelenkbusse)	1000 EUR	2 440 629	2 618 618	2 634 689	277
3430 30 300	- Sicherheitsgurte	St	10 757 885	11 928 396	11 215 743	8
	- Sicherheitsgurte	1000 EUR	129 373	139 775	132 795	
3430 30 900	- Andere Karosserieteile u.a. Karosseriezubehör (auch für Fahrerhäuser) (z.B. Anhängerkupplungen, Auspuffblenden und -kappen, Schmutzfänger, Autodachkoffer, Blenden für Armaturenbretter, Bordsteintaster, Dach-Windabweiser, Heckklappen und -spoiler)	1000 EUR	3 514 414	3 734 726	3 691 495	293

Melde-Nr.	Bezeichnung	Einheit	2. VJ 2006	1. VJ 2007	2. VJ 2007	2. VJ 2007 Anzahl Unternehmen
1	2	3	4	5	6	7
3430 90 000	Montage von Teilen und Zubehör für Kraftfahrzeuge, a.n.g.	1000 EUR	307 764	363 337	363 778	29
3499 00 000	Veredlung von Erzeugnissen dieser Güterabteilung	1000 EUR	163 203	147 708	174 847	27
	Sonstige Fahrzeuge					
	Fahrgast-, Kreuzfahrtschiffe u.ä. Wasserfahrzeuge hauptsächlich zur Personenbeförderung, Fährschiffe jeder Art, für die See- und Binnenschifffahrt					
	- Fahrgast-, Kreuzfahrtschiffe u.ä. Wasserfahrzeuge hauptsächlich zur Personenbeförderung, Fährschiffe jeder Art					
3511 21 400	- - für die Seeschifffahrt	BRZ St 1000 EUR	. . .	- -	2
3511 21 800	- - für die Binnenschifffahrt	St 1000 EUR	12 .	10 .	9 .	4
	Tankschiffe (Rohöl-, Produkten-, Chemikalien-, LPG-, LNG-Tanker), für die See- und Binnenschifffahrt					
3511 22 400	- Tankschiffe (Rohöl-, Produkten-, Chemikalien-, LPG-, LNG-Tanker), für die Seeschifffahrt	BRZ St 1000 EUR	- - .	-
3511 22 800	- Tankschiffe (Rohöl-, Produkten-, Chemikalien-, LPG-, LNG-Tanker), auch ohne maschinellen Antrieb, für die Binnenschifffahrt	Lade-t St 1000 EUR	- - .	- - .	- - .	-
3511 23 000	Massengutfrachtschiffe (einschl. kombinierter Massengutfrachter, z.B. Erz-/Ölfrachter), für die Seeschifffahrt	BRZ St 1000 EUR	2
3511 24 000	Containerschiffe, für die Seeschifffahrt	BRZ St 1000 EUR	261 644 13 431 394	228 213 12 343 498	330 057 15 414 816	8
	Stückgutfrachtschiffe, Kühlschiffe (ohne Tankschiffe), RoRo-, Fahrzeugtransportschiffe, für die Seeschifffahrt; Trockengüterschiffe, auch oh. maschinellen Antrieb, für die Binnenschifffahrt					
3511 25 400	- Stückgutfrachtschiffe, Kühlschiffe (ohne Tankschiffe), RoRo-, Fahrzeugtransportschiffe, für die Seeschifffahrt	BRZ St 1000 EUR	1
3511 25 800	- Trockengüterschiffe, auch ohne maschinellen Antrieb, für die Binnenschifffahrt	Lade-t St 1000 EUR	- - .	- -	1
3511 30 000	Fischereifahrzeuge, Schlepper, Schubschiffe, Schwimmkräne, -Bagger u.ä. Wasserfahrzeuge für besondere Zwecke (einschl. Wasserfahrzeugen, bei denen das Fahren von untergeordneter Bedeutung ist)	1000 EUR	.	.	.	2
3511 40 000	Schiffssegmente	1000 EUR	75 170	64 162	111 473	9
3511 50 000	Schwimmende oder tauchende Bohr- oder Förderplattformen; andere schwimmende Vorrichtungen (z.B. Flöße, Schwimm tanks, Senk- kisten, Festmachetonnen, Bojen und schwimmende Baken)	St 1000 EUR	1
3511 91 001	Wartungs-, Reparaturarbeiten an Schiffen, anderen Wasserfahrzeugen und schwimmenden Vorrichtungen für zivile Zwecke	1000 EUR	150 009	89 429	155 892	70
3511 92 001	Umbauarbeiten an Schiffen, anderen Wasserfahrzeugen und schwimmenden Vorrichtungen für zivile Zwecke	1000 EUR	6 308	.	.	7

Melde-Nr.	Bezeichnung	Einheit	2. VJ 2006	1. VJ 2007	2. VJ 2007	2. VJ 2007 Anzahl Unternehmen
1	2	3	4	5	6	7
3511 93 001	Ausbau- und Ausrüstungsarbeiten an Schiffen, anderen Wasserfahrzeugen und schwimmenden Vorrichtungen (z.B. Innenausbau, Elektroarbeiten, Schiffsanstreicherei, Klimaanlage-einbau) - Innenausbauarbeiten an Schiffen, anderen Wasserfahrzeugen und schwimmenden Vorrichtungen für zivile Zwecke	1000 EUR	10 807	16 189	18 823	15
3511 93 003	- Elektroarbeiten an Schiffen, anderen Wasserfahrzeugen und schwimmenden Vorrichtungen für zivile Zwecke	1000 EUR	.	.	.	2
3511 93 009	- Andere Ausbau- und Ausrüstungsarbeiten an Schiffen, anderen Wasserfahrzeugen und schwimmenden Vorrichtungen (z.B. Schiffsanstreicherei, Klimaanlageeinbau) für zivile Zwecke	1000 EUR	2 415	2 584	4 456	7
3512 11 300	Segelboote, auch mit Hilfsmotor - für die Seeschifffahrt	St 1000 EUR	.	.	.	2
3512 11 530	- für die Binnenschifffahrt - - mit einem Gewicht von 100 kg oder weniger	St 1000 EUR	-	-	-	-
3512 11 550	- - mit einem Gewicht von mehr als 100 kg - - mit einer Länge von 7,5 m oder weniger	St 1000 EUR	-	-	-	-
3512 11 570	- - mit einer Länge von mehr als 7,5 m	St 1000 EUR	.	.	.	1
3512 12 340	Aufblasbare Boote - mit einem Gewicht von 100 kg oder weniger	St 1000 EUR	.	.	.	1
3512 12 370	- mit einem Gewicht von mehr als 100 kg	St 1000 EUR	-	-	-	-
3512 13 300	Ruderboote, Kanus u.a. Vergnügungs- und Sportboote - Motorboote (ohne Außenbordmotor), für die Seeschifffahrt	St 1000 EUR	334 31 787	.	.	2
3512 13 550	- Motorboote (ohne Außenbordmotor), für die Binnenschifffahrt - - mit einer Länge von 7,5 m oder weniger	St 1000 EUR	.	.	.	1
3512 13 570	- mit einer Länge von mehr als 7,5 m	St 1000 EUR	.	.	.	1
3512 13 930	- Andere Yachten, Vergnügungs- oder Sportboote; Ruderboote und Kanus - - mit einem Gewicht von 100 kg oder weniger	St 1000 EUR	.	.	.	2
3512 13 950	- - mit einem Gewicht von mehr als 100 kg mit einer Länge von 7,5 m oder weniger	St 1000 EUR	.	.	.	2
3512 13 970	- - mit einem Gewicht von mehr als 100 kg und mit einer Länge von mehr als 7,5 m	St 1000 EUR	191 .	150 80 913	211 107 676	5
3512 90 000	Instandhaltungs-, Reparatur-, Umbau- und Ausbaurbeiten an Booten und Yachten	1000 EUR	19 536	17 611	18 579	18
3520 11 000	Elektrische Lokomotiven mit Stromspeisung aus dem Stromnetz	St 1000 EUR	81 .	56 47 219	78 .	3
3520 12 000	Dieselelektrische Lokomotiven	St 1000 EUR	58 .	30 .	.	2
3520 13 300	Elektrische Lokomotiven mit Stromspeisung aus Akkumulatoren; andere Lokomotiven, Lokomotivtender - elektrische Lokomotiven mit Stromspeisung aus Akkumulatoren	St 1000 EUR	- .	- .	- .	-
3520 13 900	- Andere Lokomotiven; Lokomotivtender	St 1000 EUR	.	.	.	2
3520 20 300	Triebwagen und Schienenbusse (ohne Schienenfahrzeuge zur Gleisunterhaltung u.a. Bahndienstwagen) - Triebwagen und Schienenbusse mit Stromspeisung aus dem Stromnetz	St 1000 EUR	147 221 164	110 203 763	105 144 283	4

Melde-Nr.	Bezeichnung	Einheit	2. VJ 2006	1. VJ 2007	2. VJ 2007	2. VJ 2007 Anzahl Unternehmen
1	2	3	4	5	6	7
3520 20 900	- Andere Triebwagen und Schienenbusse (ohne solche mit Stromspeisung aus dem Stromnetz)	St 1000 EUR	70 87 285	.	17 24 206	3
3520 31 000	Schienenfahrzeuge zur Gleisunterhaltung u.a. Bahndienstfahrzeuge, auch selbstfahrend (z.B. Gerätewagen u.ä., Messwagen und Draisinen)	St 1000 EUR	:	:	:	1
3520 32 000	Personenwagen ohne Eigenantrieb, Gepäckwagen, Postwagen u.a. schienengebundene Spezialwagen (ohne Schienenfahrzeuge zur Gleisunterhaltung)	St 1000 EUR	:	:	:	1
3520 33 300	Schienengebundene Güterwagen ohne Eigenantrieb - Kesselwagen u.dgl., wärmeisolierte Wagen und Kühlwagen u.a. gedeckte und geschlossene Güterwagen	St 1000 EUR	:	224 19 377	200 17 214	4
3520 33 500	- Güter-, Selbstentladewagen (ohne Kesselwagen) u.ä. offene Güterwagen mit nicht abnehmbaren Stirn- und Seitenwänden, deren Höhe mehr als 60 cm beträgt, u.a. Spezialwagen	St 1000 EUR	:	1 405	195 6 572	3
3520 40 301	Teile für Schienenfahrzeuge; ortsfestes Gleismaterial u. Teile dafür; mechanische (auch elektromechanische) Signal-, Sicherungs-, Überwachungs- oder Steuergeräte für Schienenwege, Straßen, Parkplätze oder Parkhäuser, Hafenanlagen oder Flughäfen - Teile für Schienenfahrzeuge (z.B. Drehgestelle, Lenkgestelle, Achsen und Räder; Bremsvorrichtungen; Zughaken u.a. Kupplungsvorrichtungen, Puffer)	1000 EUR	131 992	153 183	167 204	8
3520 40 309	- - Andere Teile für Schienenfahrzeuge (z.B. Drehgestelle, Lenkgestelle, Achsen und Räder; Zughaken u.a. Kupplungsvorrichtungen, Puffer)	1000 EUR	158 391	148 114	185 404	49
3520 40 550	- Ortsfestes Gleismaterial und Geräte für Schienenwege (z.B. zusammengesetzte Gleise, Drehscheiben, Prellböcke, Lademaße)	kg 1000 EUR	12 861 512 26 119	9 558 589 14 717	9 985 283 15 891	11
3520 40 580	- Teile für ortsfestes Gleismaterial, mechanische (auch elektromechanische) Signal-, Sicherungs-, Überwachungs- oder Steuergeräte für Schienenwege, Straßen, Parkplätze oder Parkhäuser, Hafenanlagen oder Flughäfen	1000 EUR	16 516	11 553	26 986	8
3520 40 590	- Mechanische (auch elektromechanische) Signal-, Sicherungs-, Überwachungs- oder Steuergeräte für Schienenwege, Straßen, Parkplätze oder Parkhäuser, Hafenanlagen oder Flughäfen	kg 1000 EUR	:	:	:	2
3520 91 000	Reparatur und Instandhaltung von Schienenfahrzeugen	1000 EUR	102 763	106 093	121 615	49
3520 92 001	Umbau, Innenausbau und Ausrüstung (Komplettierung) von Schienenfahrzeugen - Umbau von Schienenfahrzeugen	1000 EUR	9 094	10 340	21 463	8
3520 92 005	- Innenausbau und Ausrüstung (Komplettierung) von Schienenfahrzeugen	1000 EUR	6 593	5 267	5 216	5

Melde-Nr.	Bezeichnung	Einheit	2. VJ 2006	1. VJ 2007	2. VJ 2007	2. VJ 2007 Anzahl Unternehmen
1	2	3	4	5	6	7
3530 11 001	Motoren und Triebwerke für Luft- und Raumfahrzeuge; Start- u. Abbremsvorrichtungen sowie Bodengeräte für die Flugausbildung, Teile dafür Kolbenverbrennungsmotoren mit Fremdzündung für zivile und halböffentliche Luftfahrzeuge darunter zum Absatz bestimmt	St St 1000 EUR	*	- - -	- - -	- - -
3530 12 101	Turbo-Strahltriebwerke, Turbo-Propellertriebwerke - Turbo-Strahltriebwerke für zivile und halböffentliche Luftfahrzeuge - mit einer Schubkraft von 25 kN oder weniger darunter zum Absatz bestimmt	St St 1000 EUR	*	- - -	- - -	- - -
3530 12 301	- mit einer Schubkraft von mehr als 25 kN darunter zum Absatz bestimmt	St St 1000 EUR	*	1 1 1
3530 12 501	- Turbo-Propellertriebwerke für zivile und halböffentliche Luftfahrzeuge - mit einer Leistung von 1100 kW oder weniger darunter zum Absatz bestimmt	St St 1000 EUR	*	1 1 1
3530 12 701	- mit einer Leistung von mehr als 1100 kW darunter zum Absatz bestimmt	St St 1000 EUR	*	- - -	- - -	- - -
3530 13 001	Strahltriebwerke (ohne Turbo-Strahltriebwerke) für zivile und halböffentliche Luftfahrzeuge darunter zum Absatz bestimmt	St St 1000 EUR	*	- - -	- - -	- - -
3530 14 301	Startvorrichtungen für Luftfahrzeuge; Abbremsvorrichtungen für Schiffsdecks u.ä. Landehilfen für Luftfahrzeuge; Bodengeräte zur Flugausbildung; Teile dafür - Startvorrichtungen für Luftfahrzeuge; Abbremsvorrichtungen für Schiffsdecks u.ä. Landehilfen für Luftfahrzeuge, für zivile Zwecke; Teile dafür	kg 1000 EUR		- .	- .	1 .
3530 14 501	- Bodengeräte zur zivilen Flugausbildung und Teile dafür	kg 1000 EUR		1 .
3530 15 000	Teile für Kolbenverbrennungsmotoren mit Fremdzündung, für Luftfahrzeuge	1000 EUR		1 .
3530 16 000	Teile für Turbo-Strahltriebwerke oder Turbo-Propellertriebwerke	1000 EUR		. 330 517	319 290	7
3530 21 000	Segelflugzeuge und Hanggleiter	St 1000 EUR	36 3 280	25 2 246	32 3 022	4
3530 22 000	Ballone, Luftschiffe u.a. nicht für maschinellen Antrieb bestimmte Luftfahrzeuge	St 1000 EUR	. .	23 1 520	36 1 923	3
3530 31 301	Hubschrauber u. Starrflügelflugzeuge Zivile und halböffentliche Hubschrauber - Zivile und halböffentliche Hubschrauber mit einem Leergewicht von 2000 kg oder weniger	St 1000 EUR	- -	- -	- -	- -
3530 31 501	- Zivile und halböffentliche Hubschrauber mit einem Leergewicht von mehr als 2000 kg	St 1000 EUR	1
3530 32 001	Zivile und halböffentliche Starrflügelflugzeuge u.a. Luftfahrzeuge - mit einem Leergewicht von 2 000 kg oder weniger	St 1000 EUR	41 5 055	44 5 295	57 10 021	5
3530 33 001	- mit einem Leergewicht von mehr als 2 000 kg bis 15 000 kg	St 1000 EUR	- -	- -	- -	- -
3530 34 001	- mit einem Leergewicht von mehr als 15000 kg	St 1000 EUR	- -	- -	- -	- -
3530 40 001	Raumfahrzeuge (einschl. Satelliten) und Trägerraketen für Raumfahrzeuge, für zivile Zwecke	kg 1000 EUR	- -	- -	- -	- -
3530 50 300	Teile für Luftfahrzeuge und Raumfahrzeuge für zivile Zwecke - Propeller und Rotoren, Teile dafür	kg 1000 EUR	2
3530 50 500	- Fahrgestelle und Teile dafür	kg 1000 EUR	75 038 6 931	74 242 6 417	68 534 5 564	3

Melde-Nr.	Bezeichnung	Einheit	2. VJ 2006	1. VJ 2007	2. VJ 2007	2. VJ 2007 Anzahl Unternehmen
1	2	3	4	5	6	7
3530 50 901	- Andere Teile für Luft- und Raumfahrzeuge	1000 EUR	1 473 358	1 699 203	1 599 818	46
3530 91 001	Reparatur und Instandhaltung von Luftfahrzeugen sowie von Motoren und Triebwerken dafür, für zivile Zwecke	1000 EUR	1 084 140	1 203 633	1 167 378	40
3530 92 300	Umbau von Luftfahrzeugen sowie von Motoren und Triebwerken dafür - von Luftfahrzeugmotoren und -triebwerken	1000 EUR	.	40 845	.	3
3530 92 500	- von Hubschraubern	1000 EUR	-	-	-	-
3530 92 700	- von Flugzeugen	1000 EUR	.	.	.	4
3541 11 000	Krafträder und Fahrräder mit Hilfsmotor, mit Hubkolbenverbrennungsmotor mit einem Hubraum von 50 cm³ oder weniger	St 1000 EUR	.	-	-	-
3541 12 130	Krafträder mit Hubkolbenverbrennungsmotor mit einem Hubraum von mehr als 50 cm³, auch mit Beiwagen - mit einem Hubraum von mehr als 50 cm³ bis 250 cm³ - - Motorroller	St 1000 EUR	.	.	.	1
3541 12 150	- - Andere Krafträder	St 1000 EUR	.	-	-	-
3541 12 300	- mit einem Hubraum von mehr als 250 cm³ bis 500 cm³	St 1000 EUR	-	-	-	-
3541 12 500	- mit einem Hubraum von mehr als 500 cm³ bis 800 cm³	St 1000 EUR	-	-	-	-
3541 12 700	- mit einem Hubraum von mehr als 800 cm³	St 1000 EUR	.	.	.	1
3541 13 000	Andere Krafträder; Beiwagen	St 1000 EUR	-	-	-	-
3541 20 300	Teile und Zubehör für Krafträder und Beiwagen - Sättel für Krafträder (einschl. Mopeds)	St 1000 EUR	-	-	-	-
3541 20 900	- Andere Teile und Zubehör für Krafträder	1000 EUR	87 843	97 629	95 049	14
3542 10 300	Zweiräder u.a. Fahrräder (einschl. Lastendreirädern), ohne Motor - Zweiräder u.a. Fahrräder (einschl. Lastendreirädern), ohne Kugellager	St 1000 EUR	.	.	.	2
3542 10 502	- - Mountain Bikes (einschl. All-Terrain-Bikes)	St 1000 EUR	185 520 26 586	143 138 25 714	139 755 23 052	10
3542 10 504	- - Touren-Räder	St 1000 EUR	150 382 26 335	147 781 30 463	118 786 23 890	7
3542 10 505	- - Sport-Räder	St 1000 EUR	52 978 10 069	22 040 7 041	29 724 7 730	5
3542 10 509	- - Andere Räder	St 1000 EUR	243 473 36 151	253 313 28 282	342 573 .	6
3542 20 130	Teile und Zubehör für Zweiräder u.a. Fahrräder, ohne Motor - Rahmen, Gabeln und Teile für Fahrräder - - Rahmen	St 1000 EUR	.	.	.	1
3542 20 150	- - Gabeln	St 1000 EUR	-	-	-	-
3542 20 190	- - Teile für Fahrradrahmen und -gabeln; Freilaufzahnkränze; Teile für Bremsen (einschl. Bremsnaben), Pedale, Tretlager, Lenker, Gepäckträger, Kettenschaltungen u.a. Fahrradteile	1000 EUR	10 013	12 426	11 686	14
3542 20 230	- Felgen, Speichen, Naben für Fahrräder - - Felgen	St 1000 EUR	.	.	.	2
3542 20 250	- - Speichen	kg 1000 EUR	.	.	.	1

Melde-Nr.	Bezeichnung	Einheit	2. VJ 2006	1. VJ 2007	2. VJ 2007	2. VJ 2007 Anzahl Unternehmen
1	2	3	4	5	6	7
3542 20 270	- - Naben (ohne Bremsnaben)	St 1000 EUR	.	.	.	2
3542 20 330	- Bremsnaben, andere Bremsen für Fahrräder - - Bremsnaben	St 1000 EUR	.	.	.	1
3542 20 390	- - Andere Bremsen	St 1000 EUR	.	.	.	1
3542 20 400	- Sättel für Fahrräder	St 1000 EUR	-	-	-	-
3542 20 530	- Pedale und Tretlager für Fahrräder - - Pedale	Paar 1000 EUR	-	-	-	-
3542 20 550	- - Tretlager	St 1000 EUR	-	-	-	-
3542 20 630	- Lenker, Gepäckträger, Ketten-schaltungen für Fahrräder - - Lenker	St 1000 EUR	.	.	.	2
3542 20 650	- - Gepäckträger	St 1000 EUR	.	-	-	-
3542 20 670	- - Kettenschaltungen	St 1000 EUR	-	-	-	-
3543 11 300	Rollstühle u.a. Fahrzeuge für Kranke und Körperbehinderte - ohne Vorrichtung zur mechanischen Fortbewegung	St 1000 EUR	12 784 9 467	11 290 8 268	11 529 8 655	5
3543 11 900	- mit Motor oder anderer Vorrichtung zur mechanischen Fortbewegung	St 1000 EUR	5 733 13 154	5 709 12 068	6 547 13 933	9
3543 12 000	Teile und Zubehör für Rollstühle u.a. Fahrzeuge für Kranke und Körperbehinderte	1000 EUR	5 964	10 627	12 327	16
3543 90 000	Reparatur und Instandhaltung von Behindertenfahrzeugen	1000 EUR	225	1 665	1 717	4
3550 10 001	Fahrzeuge, a.n.g. (z.B. Schubkarren, einrädriige Handtransportfahrzeuge, Gespannfahrzeuge für Tiere) - Einrädriige Handtransportgeräte (z.B. Schubkarren)	St 1000 EUR	120 131 1 893	119 356 1 836	134 605 2 057	3
3550 10 003	- Zweirädriige Handtransportgeräte (z.B. Sack-, Stech- und Fasskarren)	St 1000 EUR	84 150 3 652	112 692 4 514	82 411 3 771	10
3550 10 004	- Drei- und mehrrädriige Handtransportgeräte - - bis 1 t Traglast	St 1000 EUR	382 513 54 340	432 537 56 575	510 409 60 484	29
3550 10 006	- - über 1 t Traglast	St 1000 EUR	.	.	.	2
3550 10 008	- Andere Fahrzeuge (z.B. Kutschen, Sulkis u.a. Gespannfahrzeuge für Tiere)	St 1000 EUR	.	.	.	1
3550 90 000	Reparatur und Instandhaltung von Fahrzeugen, a.n.g. (z.B. Schubkarren, einrädriige Handtransportfahrzeuge, Gespannfahrzeuge für Tiere; ohne Reparatur und Instandhaltung von Krafträdern)	1000 EUR	-	-	-	-
3599 00 000	Veredlung von Erzeugnissen dieser Güterabteilung	1000 EUR	.	.	.	2
	Möbel, Schmuck, Musikinstrumente, Sportgeräte, Spielwaren und sonstige Erzeugnisse					
	Möbel					
	Sitzmöbel					
	Sitze für Luft- und Kraftfahrzeuge; Drehstühle mit verstellbarer Sitzhöhe; andere Sitzmöbel, mit Gestell aus Metall					
3611 11 100	- Sitze für Luftfahrzeuge	1000 St 1000 EUR	.	.	.	2
3611 11 300	- Sitze für Kraftfahrzeuge	1000 St 1000 EUR	2 554 1 039 831	2 622 1 159 148	2 499 1 104 110	26
3611 11 550	- Drehstühle mit verstellbarer Sitzhöhe - - gepolstert, mit Rückenlehne und mit Rollen oder Gleitern	1000 St 1000 EUR	428 88 828	485 94 449	461 91 033	35

4 Produktion nach Güterarten - Deutschland

Melde-Nr.	Bezeichnung	Einheit	2. VJ 2006	1. VJ 2007	2. VJ 2007	2. VJ 2007 Anzahl Unternehmen
1	2	3	4	5	6	7
3611 11 590	- - Andere Drehstühle mit verstellbarer Sitzhöhe	1000 St 1000 EUR	22 485	34 057	27 802	10
3611 11 750	- Gepolsterte Sitzmöbel, mit Gestell aus Metall	1000 St 1000 EUR	27 861	28 493	27 640	19
3611 11 790	- - für Büros	1000 St 1000 EUR	9 296	9 529	9 314	25
3611 11 903	- - Andere gepolsterte Sitzmöbel, mit Gestell aus Metall	1000 St 1000 EUR	6 361	6 521	6 471	10
3611 11 909	- - Nicht gepolsterte Sitzmöbel, mit Gestell aus Metall	1000 St 1000 EUR	21 293	25 421	28 706	39
3611 12 103	- - Schulsitzmöbel (ohne Reihengestühl)	1000 St 1000 EUR	194	179	181	10
3611 12 109	- - Andere Sitzmöbel, mit Gestell aus Holz, Stuhlrohr, Korbweiden, Bambus o.ä. Stoffen	1000 St 1000 EUR	204 079	218 134	178 669	71
3611 12 300	- In Liegen umwandelbare Sitzmöbel (ohne Gartenmöbel und Campingausrüstungen)	1000 St 1000 EUR	.	.	.	2
3611 12 550	- - Mehrsitzige gepolsterte Anbauelemente (auch Sofas und Couches)	1000 St 1000 EUR	1 553	.	.	2
3611 12 593	- - Gepolsterte Sitzmöbel, mit Gestell aus Holz	1000 St 1000 EUR	4	5	4	5
3611 12 599	- - für Büros	1000 St 1000 EUR	1 223	1 433	1 190	71
3611 12 905	- - Andere gepolsterte Sitzmöbel, mit Gestell aus Holz	1000 St 1000 EUR	137 374	143 915	128 394	61
3611 12 907	- - Sessel (auch einsitzige gepolsterte Anbauelemente)	1000 St 1000 EUR	258	258	236	61
3611 12 909	- - Nicht gepolsterte Sitzmöbel, mit Gestell aus Holz	1000 St 1000 EUR	49 434	52 058	45 332	6
3611 13 000	- - Gartenstühle und Gartenbänke	1000 St 1000 EUR	1 488	11 602	12 878	6
3611 14 100	- - Schulsitzmöbel (ohne Reihengestühl)	1000 St 1000 EUR	69	82	101	6
3611 14 330	- - Andere nicht gepolsterte Sitzmöbel, mit Gestell aus Holz	1000 St 1000 EUR	5 215	4 078	4 674	26
3611 14 350	- - Gartenmöbel aus Kunststoff, andere Sitzmöbel, a.n.g.	1000 St 1000 EUR	46	36	58	6
3611 14 390	- Teile für Sitzmöbel	1000 St 1000 EUR	1 821	1 499	2 303	34
3611 20 000	- aus Holz	1000 EUR	16 663	18 129	15 627	35
	- aus Metall	1000 EUR	115 024	143 644	140 399	39
	- aus Kunststoff	1000 EUR	98 071	108 679	107 365	17
	- aus anderen Stoffen	1000 EUR	23 575	28 299	25 996	6
	Polsterung von Sitzmöbeln	1000 EUR	2 770	4 428	5 012	
	Büro- und Ladenmöbel					
3612 11 100	- Büromöbel aus Metall	1000 St 1000 EUR	.	.	.	1
3612 11 300	- - Zeichentische	1000 St 1000 EUR	84	91	98	19
3612 11 530	- - Metallschreibtische mit einer Höhe von 80 cm oder weniger	1000 St 1000 EUR	16 032	17 996	18 564	15
3612 11 550	- - Andere Metallmöbel mit einer Höhe von 80 cm oder weniger	1000 St 1000 EUR	64	73	73	11
3612 11 730	- - Metalltische	1000 St 1000 EUR	9 606	11 637	13 052	14
3612 11 750	- - Regale und andere Möbel	1000 St 1000 EUR	86	90	.	7
3612 11 950	- - Metallschränke mit einer Höhe von mehr als 80 cm	1000 St 1000 EUR	6 721	3 351	3 902	5
	- - mit Türen oder Rolläden	1000 St 1000 EUR	90	69	72	
	- - Karteischränke und andere Schränke mit Schubladen	1000 St 1000 EUR	31 301	29 231	30 531	
	- - Andere Metallmöbel für Büros, mit einer Höhe von mehr als 80 cm	1000 St 1000 EUR	13	15	14	
	- - Raumteilende Möbelemente	1000 St 1000 EUR	5 706	6 202	6 430	
		1000 St 1000 EUR	1	3	2	5

Melde- Nr.	Bezeichnung	Einheit	2. VJ 2006	1. VJ 2007	2. VJ 2007	2. VJ 2007 Anzahl
						Unternehmen
1	2	3	4	5	6	7
3612 11 990	- - Andere Metallmöbel für Büros, a.n.g.	1000 St 1000 EUR	112 37 046	90 34 495	101 36 955	12
3612 12 300	Büromöbel aus Holz - Holzschriftische mit einer Höhe von 80 cm oder weniger	1000 St 1000 EUR	266 77 851	330 89 435	341 81 565	66
3612 12 530	- - Andere Holzmöbel für Büros, mit einer Höhe von 80 cm oder weniger	1000 St 1000 EUR	114 12 400	148 17 019	144 16 633	31
3612 12 550	- - Holzschränke, Regale u.a. Holzmöbel für Büros, mit einer Höhe von 80 cm oder weniger	1000 St 1000 EUR	168 41 774	209 46 733	202 45 953	54
3612 12 730	- - Holzschränke mit einer Höhe von mehr als 80 cm - - Raumteilende Möbelemente (kombinierte Systemschränkelemente)	1000 St 1000 EUR	72 17 865	74 16 092	74 18 317	46
3612 12 750	- - Holzschränke und -regale	1000 St 1000 EUR	258 48 358	313 55 457	299 53 949	59
3612 12 950	- - Andere Holzmöbel mit einer Höhe von mehr als 80 cm - - Andere kombinierbare Elemente	1000 St 1000 EUR	22 6 554	21 5 469	22 .	18
3612 12 990	- - Andere Holzmöbel für Büros	1000 St 1000 EUR	21 8 238	25 8 461	21 9 161	34
3612 13 000	Ladenmöbel aus Holz	1000 St 1000 EUR	177 226 809	235 221 368	233 225 817	158
3613 10 500	Küchenmöbel aus Holz - Einbauküchenelemente	1000 St 1000 EUR	6 918 800 729	6 787 819 044	6 856 847 305	115
3613 10 900	- - Andere Holzmöbel für Küchen (z.B. Küchen-, Gaststätten-, Kantinen-, Spültische)	1000 St 1000 EUR	419 97 357	399 92 275	398 87 795	27
3614 11 001	Sonstige Möbel Metallmöbel, a.n.g. (ohne Büromöbel) - Schulmöbel (ohne Sitzmöbel)	1000 St 1000 EUR	113 8 882	94 8 615	97 7 903	15
3614 11 002	- Wohnmöbel	1000 St 1000 EUR	135 14 265	160 15 655	150 14 825	11
3614 11 003	- Bettstellen	1000 St 1000 EUR	6 8 085	6 7 779	6 8 938	5
3614 11 005	- Spezialmöbel für Läden	1000 St 1000 EUR	1 111 60 368	1 320 85 435	1 003 75 476	41
3614 11 007	- Möbel und Spezialeinrichtungen für Laboratorien (z.B. Tische, Schränke, Trennwände, Abzugshauben, Spüleinrichtungen)	1000 St 1000 EUR	90 23 926	93 24 236	199 25 066	17
3614 11 009	- Andere Metallmöbel, a.n.g.	1000 St 1000 EUR	3 225 174 036	3 422 216 824	2 943 203 260	97
3614 12 353	Schlaf-, Ess- und Wohnzimmermöbel, aus Holz - Schlafzimmernmöbel - - Betten - - - Liegen (auch sog. französische Betten)	1000 St 1000 EUR	134 29 168	170 36 801	139 29 573	23
3614 12 359	- - - Andere Betten	1000 St 1000 EUR	248 46 236	284 53 223	217 42 794	56
3614 12 393	- - - Andere Schlafzimmernmöbel - - - Schlafzimmerschränke	1000 St 1000 EUR	1 197 181 014	1 392 219 915	1 148 183 152	73
3614 12 399	- - - Andere Schlafzimmernmöbel (z.B. Frisierkommoden, Nachttische)	1000 St 1000 EUR	1 893 101 238	2 341 118 344	1 862 99 989	49
3614 12 501	- Ess- und Wohnzimmermöbel - - Wohn- und Esszimmertische	1000 St 1000 EUR	154 37 319	157 38 751	129 32 691	46
3614 12 503	- - Andere Tische (Kleintische)	1000 St 1000 EUR	37 2 454	49 2 860	35 2 263	13
3614 12 505	- - Wohnzimmerschränke, Bücherschränke	1000 St 1000 EUR	105 37 618	100 32 594	82 28 100	46
3614 12 506	- - Schrankwände (auch als Raumteiler)	1000 St 1000 EUR	749 117 801	656 117 728	458 98 963	56
3614 12 509	- - Andere Ess- und Wohnzimmermöbel (z.B. Sideboards)	1000 St 1000 EUR	1 313 58 344	1 375 66 047	1 447 56 632	51
3614 13 030	Holzmöbel, a.n.g. - Badezimmermöbel	1000 St 1000 EUR	842 88 845	1 079 99 676	867 87 121	44
3614 13 050	- Gartenmöbel	1000 St 1000 EUR	6 1 141	3 451	5 926	6

Melde-Nr.	Bezeichnung	Einheit	2. VJ 2006	1. VJ 2007	2. VJ 2007	2. VJ 2007 Anzahl Unternehmen
1	2	3	4	5	6	7
3614 13 093	- Garderobenmöbel, Schuhschränke, Schuhregale	1000 St 1000 EUR	443 30 273	572 37 185	507 32 225	33
3614 13 095	- Schulmöbel (ohne Sitzmöbel)	1000 St 1000 EUR	73 13 347	67 13 594	70 13 475	15
3614 13 097	- Möbel für Laboratorien aus Holz (z.B. Tische, Schränke, Trennwände)	1000 St 1000 EUR	48 27 882	49 26 012	63 27 731	8
3614 13 099	- Andere Holzmöbel, a.n.g.	1000 St 1000 EUR	1 065 47 651	1 579 61 455	1 489 58 789	54
3614 14 330	Kunststoffmöbel - Badezimmermöbel	1000 St 1000 EUR	158 3 679	134 3 195	123 2 619	3
3614 14 350	- Gartenmöbel	1000 St 1000 EUR	201 5 151	238 7 915	155 5 632	4
3614 14 390	- Andere Kunststoffmöbel	1000 St 1000 EUR	1 725	1 819	1 735	7
3614 14 500	Möbel aus anderen Stoffen (einschl. Stuhlrohr, Korbweide, Bambus o.ä. Stoffen)	1000 St 1000 EUR	40 5 605	190	1 521	4
3614 15 300	Teile für Möbel (ohne solche für Sitzmöbel) - aus Metall	1000 EUR	94 396	118 743	107 847	75
3614 15 500	- aus Holz	1000 EUR	176 053	225 843	202 277	146
3614 15 905	- aus Kunststoff	1000 EUR	56 187	72 352	65 429	56
3614 15 909	- aus anderen Stoffen	1000 EUR	11 013	12 873	10 923	10
3614 20 000	Veredlung von neuen Möbeln (ohne Polsterung von Sitzmöbeln)	1000 EUR	.	895	.	6
3614 90 000	Reparatur, Restaurierung und Renovierung von Möbeln	1000 EUR	.	557	797	12
3615 11 005	Sprungrahmen - mit Federung	1000 St 1000 EUR	99 2 864	170 3 536	172 2 959	4
3615 11 009	- Andere Sprungrahmen	1000 St 1000 EUR	954 41 568	1 337 54 915	976 40 340	21
3615 12 300	Auflegematratten - aus Zellkautschuk, auch überzogen (Latex)	1000 St 1000 EUR	55 7 022	58 6 752	41 5 134	19
3615 12 500	- aus Zellkunststoff, auch überzogen (Polyurethan)	1000 St 1000 EUR	553 49 491	893 85 161	688 61 543	26
3615 12 700	- aus anderen Stoffen mit Federkern	1000 St 1000 EUR	910 59 143	998 60 457	729 43 962	28
3615 12 905	- Andere Auflegematratten aus anderen Stoffen	1000 St 1000 EUR	7 .	8 .	6 .	3
3615 12 909	- - Andere Auflegematratten aus anderen Stoffen	1000 St 1000 EUR	93 .	90 .	85 .	9
3621 10 000	Schmuck u.ä. Erzeugnisse Münzen	t 1000 EUR	612 7 673	682 9 472	780 7 875	7
3622 11 100	Schmuck, Gold- und Silberschmiedewaren (ohne Phantasieschmuck) - Bearbeitete Zuchtperlen (nicht aufgereiht, montiert oder gefasst)	g 1000 EUR	- -	- -	- -	-
3622 11 300	- Bearbeitete Diamanten, weder montiert noch gefasst darunter zum Absatz bestimmt	Kt Kt 1000 EUR	1 1
3622 11 500	Edelsteine (ohne Diamanten), anders bearbeitet als nur gesägt oder grob geformt	g 1000 EUR	2
3622 11 700	Bearbeitete synthetische oder rekonstituierte Steine (nicht aufgereiht, montiert oder gefasst)	g 1000 EUR	2
3622 12 300	Bearbeitete Industriediamanten (nicht nur gesägt, gespalten oder rau geschliffen), weder montiert noch gefasst	Kt 1000 EUR	- -	- -	- -	-
3622 12 500	Staub und Pulver von Edelsteinen, Schmucksteinen oder synthetischen Steinen	g 1000 EUR	- -	- -	- -	-

Melde-Nr.	Bezeichnung	Einheit	2. VJ 2006	1. VJ 2007	2. VJ 2007	2. VJ 2007 Anzahl Unternehmen
1	2	3	4	5	6	7
3622 13 301	Schmuckwaren, Gold- und Silber- schmiedewaren, Teile dafür - Schmuckwaren und Teile dafür, aus Edelmetallen oder Edelmetall- plattierungen - aus Silber, auch mit anderen Edelmetallen überzogen oder plattiert	1000 EUR	16 401	13 379	12 786	28
3622 13 303	- aus Gold, auch mit anderen Edelmetallen überzogen oder plattiert	1000 EUR	95 874	88 168	93 853	56
3622 13 305	- aus Platin oder Platinbeimetallen, auch mit anderen Edelmetallen überzogen oder plattiert	1000 EUR	5 689	4 005	5 950	20
3622 13 307	- aus Edelmetallplattierungen auf unedlen Metallen	1000 EUR	7 253	7 033	8 687	13
3622 13 513	- Gold- und Silberschmiedewaren aus Silber, aus anderen Edelmetallen und aus Edelmetallplattierungen auf unedlen Metallen - aus Silber, auch mit anderen Edelmetallen überzogen oder plattiert - Essbestecke u.a. Tischgeräte (z.B. Schöpfkellen, Schaum- kellen, Tortenheber etc.)	1000 EUR	.	1 988	1 882	3
3622 13 515	- Tafelgeschirr u.ä. Tischgeschirr (z.B. Schalen, Platten etc.)	1000 EUR	.	975	1 149	3
3622 13 517	- Andere Silberschmiedewaren und Teile dafür	1000 EUR	236	69	.	3
3622 13 530	- aus anderen Edelmetallen, auch mit Edelmetallen überzogen oder plattiert	1000 EUR	.	-	-	-
3622 13 550	- aus Edelmetallplattierungen auf unedlen Metallen (z.B. Ess- bestecke, Tafelgeschirr u.ä. Tischgeräte)	1000 EUR	2 125	2 454	2 350	5
3622 14 300	Andere Waren aus Edelmetallen oder Edelmetallplattierungen (ohne Katalysatoren)	kg 1000 EUR	:	:	:	2
3622 14 500	Waren aus echten Perlen oder Zuchtperlen, aus Edelsteinen, Schmucksteinen, synthetischen oder rekonstituierten Steinen	g 1000 EUR	:	:	:	2
3622 14 700	Katalysatoren in Form von Geweben oder Gittern, aus Platin	kg 1000 EUR	-	-	-	-
3622 20 000	Umarbeitung von Edelsteinen und Schmuck	1000 EUR	-	-	-	-
3630 11 100	Musikinstrumente Klaviere u.a. Saiteninstrumente mit Klaviatur - Klaviere mit aufrecht stehendem Rahmen	St 1000 EUR	1 700 9 266	1 452 8 860	1 436 8 212	11
3630 11 300	- Flügel	St 1000 EUR	618 18 395	654 18 743	671 19 271	9
3630 11 500	- Cembali u.a. Saiteninstrumente mit Klaviatur	St 1000 EUR	-	-	-	-
3630 12 350	- Streichinstrumente - Geigen	St 1000 EUR	.	.	.	1
3630 12 390	- Andere Streichinstrumente	St 1000 EUR	-	-	-	-
3630 12 500	- Gitarren	St 1000 EUR	.	.	.	1
3630 12 900	- Harfen u.a. Saiteninstrumente	St 1000 EUR	-	-	-	-
3630 13 100	- Orgeln (mit Pfeifen und Klaviatur); Harmonien u.ä. Musikinstrumente mit Klaviatur und durchschlagenden Metallzungen	St 1000 EUR	15 1 897	8 1 344	5 248	3
3630 13 300	- Akkordeons u.ä. Musikinstrumente	St 1000 EUR	.	1 135 1 095	1 256 1 210	3
3630 13 500	- Mundharmonikas	St 1000 EUR	.	.	.	1

Melde-Nr.	Bezeichnung	Einheit	2. VJ 2006	1. VJ 2007	2. VJ 2007	2. VJ 2007 Anzahl Unternehmen
1	2	3	4	5	6	7
3630 14 101	- Blechblasinstrumente - - Trompeten, Kornette, Flügelhörner	St 1000 EUR	1 028 .	1 231 .	1 845 1 033	6
3630 14 103	- - Posaunen	St 1000 EUR	164 .	260 277	283 273	4
3630 14 105	- - Waldhörner, Tenorhörner, Baritonhörner, Althörner	St 1000 EUR	1 676 2 594	2 446 3 074	2 100 2 971	6
3630 14 107	- - Tuben	St 1000 EUR	604 2 124	777 2 272	691 2 336	4
3630 14 109	- - Andere Blechblasinstrumente	St 1000 EUR	674 195	1 161 243	719 223	5
3630 14 401	- - Andere Blasinstrumente - - Blockflöten	St 1000 EUR	1 896 .	1 792 .	1 772 .	3
3630 14 404	- - Klarinetten, Saxophone	St 1000 EUR	.	.	.	3
3630 14 407	- - Fagotte, Oboen	St 1000 EUR	634 1 652	552 1 728	686 2 119	4
3630 14 409	- - Andere Blasinstrumente, a.n.g.	St 1000 EUR	544 .	403 .	536 .	3
3630 15 100	Musikinstrumente, bei denen der Ton elektrisch erzeugt wird oder elek- trisch verstärkt werden muss (ohne Schlaginstrumente) - Orgeln	St 1000 EUR	-	-	-	-
3630 15 330	- Digital-Pianos und Synthesizer, mit Klaviatur - - Digital-Pianos	St 1000 EUR	-	-	-	-
3630 15 370	- - Synthesizer	St 1000 EUR	-	-	-	-
3630 15 400	- Keyboards u.a. elektrische Musik- instrumente, mit Klaviatur	St 1000 EUR	-	-	-	-
3630 15 500	- Elektrische Gitarren	St 1000 EUR	.	.	.	1
3630 15 900	- Andere elektrische Musikinstrumente, a.n.g.	St 1000 EUR	-	-	-	-
3630 16 300	Schlaginstrumente	St 1000 EUR	250 466 4 935	286 229 5 485	284 874 5 263	5
3630 16 500	Spieldosen, Orchestrinen, Drehorgeln, Lockpfeifen, Signalpfeifen u.a. Musikinstrumente, a.n.g.	St 1000 EUR	.	.	.	2
3630 17 300	Metronome, Stimmgabeln und Stimmpfeifen; Musikwerke für Spieldosen	St 1000 EUR	.	.	.	1
3630 17 500	Musiksaiten	St 1000 EUR	.	.	.	1
3630 18 130	Teile und Zubehör für Musikinstru- mente - für Klaviere	1000 EUR	4 558	4 413	4 926	9
3630 18 150	- für Orgeln, für Harmonien u.ä. Musikinstrumente, mit Klaviatur	1000 EUR	3 131	2 972	3 428	3
3630 18 170	- für Musikinstrumente, bei denen der Ton elektrisch erzeugt wird oder elektrisch verstärkt werden muss	1000 EUR	-	-	-	-
3630 18 300	- für Saiteninstrumente	1000 EUR	4 011	3 617	3 778	7
3630 18 950	- für Blasinstrumente	1000 EUR	1 923	1 568	1 509	10
3630 18 970	- für andere Musikinstrumente (oh. solche für Blasinstrumente)	1000 EUR	.	.	.	7
3630 91 000	Installation von Musikinstrumenten	1000 EUR	-	-	-	-
3630 92 000	Reparatur und Instandhaltung von Musikinstrumenten	1000 EUR	2 902	2 542	2 031	21
3640 11 330	Sportgeräte Ski und Skiausrüstungen für den Wintersport; Schlittschuhe und Roll- schuhe, Teile dafür - Langlaufski	Paar 1000 EUR	-	-	-	-
3640 11 350	- Andere Ski	Paar 1000 EUR	.	.	.	1

Melde-Nr.	Bezeichnung	Einheit	2. VJ 2006	1. VJ 2007	2. VJ 2007	2. VJ 2007 Anzahl Unternehmen
1	2	3	4	5	6	7
3640 11 370	- Skibindungen und andere Skiausrüstungen für den Wintersport	1000 EUR	2 143	2 842	2 156	4
3640 11 530	- Schlittschuhe (einschl. Stiefel mit fest angebrachten Schlittschuhen)	Paar 1000 EUR	- -	- -	- -	-
3640 11 550	- Rollschuhe (einschl. Stiefel mit fest angebrachten Rollschuhen)	Paar 1000 EUR	- -	- -	- -	-
3640 11 570	- Teile und Zubehör für Schlitt- und Rollschuhe	1000 EUR	-	-	-	-
3640 12 000	Wasserski, Surfbretter, Windsurfer und andere Ausrüstungen, für den Wassersport	1000 EUR	608	608	1 344	3
3640 13 003	Geräte und Ausrüstungsgegenstände - für Gymnastik	1000 EUR	27 818	34 259	30 849	14
3640 13 005	- für Leicht- oder Schwerathletik	1000 EUR	3 353	5 021	4 879	7
3640 14 100	Spezialsporthandschuhe; Ball- und Freiluftsportgeräte, a.n.g. - Spezialsporthandschuhe aus Leder oder rekonstituiertem Leder	Paar 1000 EUR	- -	- -	- -	-
3640 14 300	- Golfschläger und andere Golfausrüstungen	1000 EUR	-	-	-	-
3640 14 500	- Geräte und Ausrüstungen, für Tischtennis	1000 EUR	.	.	.	2
3640 14 630	- Tennisschläger, Federball- u.ä. Schläger, auch ohne Bespannung - - Tennisschläger	St 1000 EUR	- -	- -	- -	-
3640 14 650	- - Federball- u.ä. Schläger	St 1000 EUR	- -	- -	- -	-
3640 14 800	- Bälle (ohne Golf- und Tischtennisbälle)	1000 St 1000 EUR	2
3640 14 903	- Andere Geräte u. Ausrüstungsgegenstände, für andere Sportarten oder Freiluftsportarten - - Schaukeln und Rutschen u.ä. Spielplatzgeräte	1000 EUR	27 673	19 589	28 900	18
3640 14 909	- - Andere Geräte und Ausrüstungsgegenstände, für andere Sportarten oder Freiluftsportarten, a.n.g.	1000 EUR	10 231	12 409	18 364	18
3640 15 300	Angelruten u.ä. Angelgerät; andere Ausrüstungsgegenstände für Jagd oder Sportfischerei, a.n.g. - Angelruten, Angelhaken und Angelrollen	1000 EUR	1 101	.	.	2
3640 15 500	- Anderes Angelgerät (z.B. Handnetze zum Landen von Fischen, Schmetterlingsnetze), Lockgeräte (ohne Lockpfeifen) u.ä. Jagdgeräte	1000 EUR	.	.	.	2
3640 90 000	Installation, Reparatur und Instandhaltung von Sportgeräten, nicht für den Haushalt	1000 EUR	.	.	.	1
3650 11 000	Spielwaren Puppen, nur Nachbildungen von Menschen darstellend	St 1000 EUR	24 162 2 041	22 118 1 659	19 828 1 907	4
3650 12 300	Spielzeug, Tiere oder nichtmenschliche Wesen darstellend - Füllmaterial enthaltend	St 1000 EUR	733 177 10 969	1 070 974 13 958	778 043 .	5
3650 12 530	- aus Holz	St 1000 EUR	551 344 3 003	750 747 2 881	. .	2
3650 12 550	- aus Kunststoff	St 1000 EUR	3 013 253 4 490	4 319 044 6 970	3 486 251 5 726	3
3650 12 590	- aus anderen Stoffen	St 1000 EUR	- -	- -	- -	-
3650 13 300	Teile und Zubehör für Puppen - Bekleidung und Bekleidungs- zubehör, Schuhe und Kopfbedeckungen	1000 EUR	.	.	.	2
3650 13 500	- Andere Teile und Zubehör, für Puppen	1000 EUR	.	.	.	2
3650 20 300	Elektrische Eisenbahnen (einschl. Schienen, Signalen u.ä. Zubehör)	1000 EUR	29 445	21 744	23 266	19

Melde-Nr.	Bezeichnung	Einheit	2. VJ 2006	1. VJ 2007	2. VJ 2007	2. VJ 2007 Anzahl Unternehmen
1	2	3	4	5	6	7
3650 20 550	Maßstabgetreu verkleinerte Modelle zum Zusammenbauen, auch mit Antrieb (ohne elektrische Eisenbahnen) - aus Kunststoff	St 1000 EUR	485 556 4 021	789 739 5 145	539 418 3 658	5
3650 20 590	- aus anderen Stoffen	St 1000 EUR	.	.	.	1
3650 20 930	Andere Bausätze u. Baukastenspielzeug - aus Holz	St 1000 EUR	306 652 .	299 691 .	284 315 .	4
3650 20 950	- aus Kunststoff	St 1000 EUR	267 879 1 677	340 229 2 476	462 389 2 800	6
3650 20 990	- aus anderen Stoffen	St 1000 EUR	- -	- -	- -	-
3650 31 300	Anderes Spielzeug (einschl. Musikspielzeuginstrumenten) - Puppenwagen	St 1000 EUR	.	.	.	1
3650 31 500	- Spielfahrzeuge, zum Besteigen und Fortbewegen durch Kinder geeignet	St 1000 EUR	698 196 18 841	809 072 19 571	667 323 19 565	7
3650 32 500	Puzzles - aus Holz	St 1000 EUR	- -	- -	- -	-
3650 32 900	- aus anderen Stoffen	St 1000 EUR	.	.	.	2
3650 33 100	Anderes Spielzeug, a.n.g. - Musikspielzeuginstrumente und -geräte	St 1000 EUR	.	-	-	-
3650 33 300	- Anderes Spielzeug, in Zusammenstellungen oder auf Unterlagen u.ä. aufgemacht	St 1000 EUR	.	.	.	3
3650 33 430	- Spielzeug und Modelle, mit eingebautem Motor - - aus Kunststoff	St 1000 EUR	75 089 .	.	.	3
3650 33 490	- - aus anderen Stoffen	St 1000 EUR	.	.	.	1
3650 33 500	- Spielzeugwaffen	St 1000 EUR	- -	- -	- -	-
3650 33 630	- Anderes Spielzeug aus Kunststoff, Kautschuk und Spinnstoffen - - aus Kunststoff	1000 EUR	75 340	87 935	88 682	29
3650 33 650	- - aus Kautschuk	1000 EUR	.	.	.	1
3650 33 670	- - aus Spinnstoffen	1000 EUR	-	-	-	-
3650 33 730	- Anderes Spielzeug aus Metall und aus anderen Stoffen - - Miniaturmodelle aus Metall, im Spritzgussverfahren hergestellt	1000 EUR	.	.	.	1
3650 33 750	- - Anderes Spielzeug aus Metall	1000 EUR	2 613	2 288	3 346	5
3650 33 790	- - Anderes Spielzeug aus anderen Stoffen	1000 EUR	5 272	5 706	10 507	11
3650 41 000	Spielkarten	t 1000 EUR	.	.	.	2
3650 42 000	Videospiele für Fernsehempfangsgeräte	St 1000 EUR	- -	- -	- -	-
3650 43 100	Billardspiele und Zubehör	St 1000 EUR	.	.	.	2
3650 43 300	Spiele, mit Münzen oder Spielmarken betrieben (ohne Kegelanlagen), Teile dafür	St 1000 EUR	39 576 56 460	87 760 64 329	63 907 51 285	6
3650 43 550	Elektrische Auto-Rennspiele, die den Charakter von Gesellschaftsspielen haben	St 1000 EUR	- -	- -	- -	-
3650 43 590	Andere Gesellschaftsspiele	1000 EUR	7 363	6 780	6 184	6
3650 90 000	Installation, Reparatur und Instandhaltung von automatischen Kegel- und Bowlingbahnen u.a. Spielgeräten und -einrichtungen	1000 EUR	.	1 726	1 776	4
3661 10 300	Phantasieschmuck - Manschettenknöpfe u.ä. Knöpfe	1000 EUR	.	.	.	2

Melde-Nr.	Bezeichnung	Einheit	2. VJ 2006	1. VJ 2007	2. VJ 2007	2. VJ 2007 Anzahl Unternehmen
1	2	3	4	5	6	7
3661 10 503	- Anderer Phantasieschmuck, aus unedlen Metallen, auch versilbert, vergoldet oder platiniiert, Imitationsschmuck u.ä. - Versilbert, vergoldet oder platiniiert	1000 EUR	1 480	1 323	1 193	6
3661 10 505	- Anderer Phantasieschmuck aus unedlen Metallen	1000 EUR	3 822	5 044	4 167	9
3661 10 507	- Glas-, Kunststoff- u.a. Imitations-Schmuckhalbfabrikate und -Schmuck (nach Gablonzers Art), in Verbindung mit unedlen Metallen	1000 EUR	758	883	804	4
3661 10 900	- Anderer Phantasieschmuck, a.n.g.	1000 EUR	.	.	.	3
3662 11 100	Besen und Bürsten - Besen, aus Reisig oder anderen pflanzlichen Stoffen, gebunden, auch mit Stiel	1000 St 1000 EUR	.	.	.	2
3662 11 300	- Von Hand zu führende mechanische Fußbodenkehrer ohne Motor	1000 St 1000 EUR	.	-	-	-
3662 11 505	- Bürstenwaren für die Straßen- und Haushaltsreinigung (einschl. Schuh- und Kleiderbürsten); Bürsten für die Tierpflege - für die Straßenreinigung	1000 St 1000 EUR	1 765 4 506	2 080 4 697	1 941 4 502	12
3662 11 509	- für die Haushaltsreinigung und für die Tierpflege	1000 St 1000 EUR	11 699 12 329	10 781 12 675	10 043 11 130	14
3662 11 900	- Andere Besen und Bürsten, a.n.g.	1000 St 1000 EUR	3 082 5 027	1 917 4 671	2 002 4 744	7
3662 12 100	- Zahnbürsten	1000 St 1000 EUR	118 583 30 049	114 905 29 706	118 836 29 524	6
3662 12 350	- Rasierpinsel, Haar- u.a. Bürsten zur Körperpflege - Haarbürsten	1000 St 1000 EUR	.	.	.	2
3662 12 370	- Rasierpinsel u.a. Bürsten zur Körperpflege (ohne Haarbürsten)	1000 St 1000 EUR	8 742 2 688	9 384 2 728	6 942 2 477	12
3662 12 500	- Pinsel für Kunstmaler und Schreibpinsel	1000 St 1000 EUR	13 519 5 013	10 159 5 534	11 357 5 582	10
3662 12 700	- Pinsel zum Auftragen von kosmetischen Erzeugnissen	1000 St 1000 EUR	113 329 19 809	128 605 21 688	149 919 22 447	11
3662 13 330	- Bürsten und Pinsel zum Auftragen von Anstrichfarben, Lack o.dgl. - Bürsten (z.B. Deckenbürsten)	1000 St 1000 EUR	378 560	482 626	472 683	4
3662 13 350	- Pinsel	1000 St 1000 EUR	5 873 4 258	6 196 4 362	7 204 5 085	5
3662 13 500	- Kissen und Roller, zum Anstreichen	1000 St 1000 EUR	30 107 10 228	26 388 11 163	30 848 11 244	3
3662 13 700	- Bürsten, die Teile von Maschinen, Apparaten oder Fahrzeugen sind	1000 St 1000 EUR	52 526 62 531	58 903 43 057	59 339 45 285	20
3663 10 000	Karusselle, Luftschaukeln, Schießbuden u.a. Geräte und Ausrüstungen für das Schaustellergewerbe	1000 EUR	14 102	9 565	17 806	5
3663 21 130	Schreibgeräte - Kugelschreiber - mit Tinte	1000 St 1000 EUR	12 179 22 152	9 975 24 286	11 710 21 263	8
3663 21 150	- mit Schaft oder Kappe aus Edelmetallen oder Edelmetallplattierungen (ohne solche mit Tinte)	1000 St 1000 EUR	25 708	57 861	57 1 045	3
3663 21 170	- mit auswechselbarer Mine	1000 St 1000 EUR	80 244 18 115	88 627 24 099	80 121 20 016	9
3663 21 190	- Andere Kugelschreiber	1000 St 1000 EUR	15 734 1 623	12 336 1 320	17 390 1 599	3
3663 21 300	- Schreiber und Markierstifte, mit Filzspitze oder anderer poröser Spitze	1000 St 1000 EUR	167 920 41 191	149 951 39 439	175 947 45 834	14
3663 21 500	- Füllbleistifte (Dreh- und Druckstifte)	1000 St 1000 EUR	3 020 .	3 350 20 569	3 441 15 093	8
3663 22 300	- Füllfederhalter u.a. Füllhalter, zum Zeichnen mit Tusche	1000 St 1000 EUR	293 610	283 792	306 749	3

Melde-Nr.	Bezeichnung	Einheit	2. VJ 2006	1. VJ 2007	2. VJ 2007	2. VJ 2007 Anzahl Unternehmen
1	2	3	4	5	6	7
3663 22 550	- Andere Füllfederhalter u.a. Füllhalter - mit Schaft oder Kappe aus Edelmetallen oder Edelmetallplattierungen	1000 St 1000 EUR	93 .	116 8 967	118 9 536	4
3663 22 590	- Andere Füllfederhalter u.a. Füllhalter (ohne solche zum Zeichnen mit Tusche)	1000 St 1000 EUR	16 832 10 372	4 132 11 433	4 525 11 093	6
3663 23 100	- Zusammenstellungen von Kugelschreibern, Füllhaltern und/oder Füllbleistiften	kg 1000 EUR	67 392 1 114	65 560 1 014	79 461 1 697	5
3663 23 350	- Minen für Kugelschreiber, aus Kugeln und Tintenbehälter bestehend - mit Tinte	1000 St 1000 EUR	2
3663 23 390	- Andere Minen für Kugelschreiber	1000 St 1000 EUR	10 860 2 608	12 429 3 442	12 948 3 128	3
3663 23 530	- Schreibfedern und Schreibfederspitzen	1000 St 1000 EUR	2
3663 23 550	- Teile von Kugelschreibern, Füllhaltern, Füllbleistiften u.dgl.	1000 EUR	21 199	23 865	22 522	20
3663 24 100	Blei-, Kopier- und Farbstifte, Griffel, Minen für Stifte, Pastellstifte, Zeichenkohle, Schreib- oder Zeichenkreide und Schneiderkreide - Stifte mit festem Schutzmantel (Blei-, Kopier- und Farbstifte)	1000 St 1000 EUR	120 267 15 362	94 017 13 026	137 272 16 733	6
3663 24 300	- Minen für Stifte	1000 St 1000 EUR	2
3663 24 500	- Schreib- oder Zeichenkreide, Schneiderkreide u.ä.	kg 1000 EUR	142 388 1 375	188 353 1 755	171 712 1 640	6
3663 25 100	Schiefertafeln und Tafeln zum Schreiben oder Zeichnen; Datumstempel, Petschafte, Nummernstempel u.dgl.; Farbbänder für Schreibmaschinen u.ä. Farbbänder; Stempelkissen - Schiefertafeln und Tafeln zum Schreiben oder Zeichnen, auch gerahmt	1000 St 1000 EUR	42 2 775	66 3 451	37 2 723	11
3663 25 300	- Datumstempel, Petschafte, Nummernstempel u.ä. Waren; Zusammensetzstempel und Druckkästen, für den Handgebrauch	1000 EUR	4 188	5 502	4 706	18
3663 25 500	- Stempelkissen, auch getränkt, auch mit Schachteln	1000 St 1000 EUR	2
3663 25 701	- Farbbänder für Schreibmaschinen u.ä. Farbbänder, mit Tinte oder anders für Abdrucke präpariert, auch auf Spulen oder in Kassetten - aus Gewebe mit einer Breite bis 220 mm, auf Spule	1000 St 1000 EUR	2
3663 25 703	- aus Gewebe mit einer Breite bis 220 mm, in Kassette	1000 St 1000 EUR	2
3663 25 705	- aus anderem Material mit einer Breite bis 220 mm, auf Spule oder in Kassette	1000 St 1000 EUR	1
3663 25 707	- Farbtücher, mit einer Breite von mehr als 220 mm (Drucktücher)	1000 St 1000 EUR	1
3663 31 300	Schirme; Stöcke, Peitschen u.ä. Waren; - Regenschirme und Sonnenschirme (einschl. Stockschirme, Gartenschirme u.ä. Waren)	1000 St 1000 EUR	74 13 182	61 6 915	90 14 379	8
3663 31 500	- Gehstöcke, Sitzstöcke, Peitschen, Reitpeitschen u.ä. Waren	1000 St 1000 EUR	2
3663 32 000	Teile, Ausstattungen und Zubehör für Schirme, Stöcke und Peitschen	1000 EUR	.	610	1 078	3
3663 33 330	Knöpfe - Druckknöpfe und Teile dafür	1000 St 1000 EUR	14 096 .	14 472 .	14 013 .	3
3663 33 350	- Knöpfe aus Kunststoff, nicht mit Spinnstoffen überzogen	1000 St 1000 EUR	84 981 6 105	85 836 4 646	85 269 5 625	7

Melde-Nr.	Bezeichnung	Einheit	2. VJ 2006	1. VJ 2007	2. VJ 2007	2. VJ 2007 Anzahl Unternehmen
1	2	3	4	5	6	7
3663 33 370	- Knöpfe aus unedlen Metallen, nicht mit Spinnstoffen überzogen	1000 St 1000 EUR	344 453 6 825	338 378 5 755	319 916 6 668	5
3663 33 390	- Andere Knöpfe	1000 St 1000 EUR	.	.	.	1
3663 33 503	- Reißverschlüsse mit Zähnen aus unedlen Metallen	1000 m 1000 St 1000 EUR	2 154 5 749 5 786	1 940 5 324 4 656	1 993 5 371 4 715	3
3663 33 505	- mit Zähnen aus Kunststoff	1000 m 1000 St 1000 EUR	10 320 18 875 11 289	10 398 19 810 10 611	10 887 21 810 10 958	4
3663 34 300	Knopfformen und andere Knopfteile; Knopfhölzlinge	kg 1000 EUR	.	.	.	2
3663 34 500	Teile für Reißverschlüsse (einschl. Bändern und Streifen)	1000 EUR	.	.	.	2
3663 40 000	Linoleum; Fußbodenbeläge, aus einer Spinnstoffunterlage mit einer Deckschicht oder einem Überzug bestehend, auch zugeschnitten	1000 m ² 1000 EUR	4 280 .	4 978 .	4 608 .	3
3663 50 300	Menschenhaare; Wolle, Tierhaare u.a. Spinnstoffe, für die Herstellung von Perücken u.ä. Waren zugerichtet	1000 EUR	.	.	.	1
3663 50 500	Perücken, Bärte, Augenbrauen, Augenwimpern u.dgl., aus Menschenhaaren, Tierhaaren oder Spinnstoffen; Waren aus Menschenhaaren, a.n.g.	1000 EUR	2 322	2 192	1 860	3
3663 61 100	- Feuerzeuge, andere Anzünder, Pfeifen, Teile dafür; Erzeugnisse aus leicht entzündlichen Stoffen; Zündhölzer; flüssige Brennstoffe und brennbare Flüssiggase für Feuerzeuge oder Anzünder	1000 St 1000 EUR	.	.	.	1
3663 61 300	- Pfeifen und Pfeifenköpfe	St 1000 EUR	.	.	.	1
3663 61 500	- Zigarren- und Zigarettenspitzen und Teile dafür; Teile für Tabakpfeifen	t 1000 EUR	.	595 2 361	.	3
3663 61 700	- Pfeifenrohformen aus Wurzelholz oder anderem Holz	kg 1000 EUR	-	-	-	-
3663 62 100	- Zündmetalllegierungen, Erzeugnisse aus leicht entzündlichen Stoffen; Teile für Anzünder	kg 1000 EUR	4 373 889 6 744	6 030 091 7 240	4 745 730 7 074	3
3663 62 300	- Cer-Eisen und andere Zündmetalllegierungen in jeder Form; Erzeugnisse aus leicht entzündlichen Stoffen	kg 1000 EUR	-	-	-	-
3663 62 300	- Teile für Anzünder (ohne Feuersteine und Dochte)	1000 EUR	-	-	-	-
3663 63 000	Zündhölzer (ohne Feuerwerkskörper und andere pyrotechnische Artikel)	kg 1000 EUR	-	-	-	-
3663 64 000	Flüssige Brennstoffe und brennbare Flüssiggase für Feuerzeuge oder Anzünder, in Behältnissen mit einem Fassungsvermögen von 300 cm ³ oder weniger	St 1000 EUR	.	.	.	1
3663 71 303	- Andere Erzeugnisse, a.n.g. Weihnachtsartikel	1000 EUR	545	110	768	3
3663 71 309	- aus Glas	1000 EUR	207	427	328	4
3663 71 505	- aus anderen Stoffen	1000 EUR	4 929	8 014	6 046	8
3663 71 509	- aus Papier oder Pappe	1000 EUR	1 146	3 822	1 871	5
3663 72 300	- aus anderen Stoffen	1000 EUR	33 851 8 645	40 626 11 076	36 085 10 154	4
3663 72 500	Kinderwagen	St 1000 EUR	2 767	3 917	4 033	7

Melde-Nr.	Bezeichnung	Einheit	2. VJ 2006	1. VJ 2007	2. VJ 2007	2. VJ 2007 Anzahl Unternehmen
1	2	3	4	5	6	7
3663 73 150	Frisierkäbme, Einsteckkäbme, Haarspangen u.dgl. - aus Hartkautschuk oder Kunststoff	kg 1000 EUR	.	.	.	1
3663 73 190	- aus anderen Stoffen	kg 1000 EUR	-	-	-	-
3663 73 300	Haarnadeln, Frisiernadeln, Haarklammern, Lockenwickler u.ä. Waren und Teile dafür	kg 1000 EUR	.	.	.	1
3663 73 500	Parfümzerstäuber u.ä. Zerstäuber zu Toilettezzwecken, und Vorrichtungen und Köpfe dafür	kg 1000 EUR	.	.	.	1
3663 73 700	Puderquasten und Kissen, zum Auftragen von Kosmetik- oder Körperpflegemitteln	1000 St 1000 EUR	-	-	-	-
3663 74 000	Instrumente, Apparate, Geräte und Modelle zu Vorführzzwecken (z.B. beim Unterricht oder auf Ausstellungen)	St 1000 EUR	807 572 50 871	965 248 45 395	917 131 36 568	28
3663 75 000	Kerzen (Lichte) aller Art u.dgl.	t 1000 EUR	21 125 44 707	30 245 61 927	19 660 40 879	23
3663 76 500	Künstliche Blumen, künstliches Blattwerk und künstliche Früchte sowie Teile dafür, Waren daraus - aus Kunststoff	1000 EUR	-	-	-	-
3663 76 900	- aus anderen Stoffen	1000 EUR	.	.	.	1
3663 77 100	Waren aus Därmen, Golfschlägerhäutchen, Blasen oder Sehnen	1000 EUR	-	-	-	-
3663 77 200	Vogelbälge und andere Vogelteile mit ihren Federn oder Daunen, Teile von Federn, Daunen und Waren daraus	1000 EUR	8 776	10 341	5 836	5
3663 77 300	Tierische Schnitzstoffe, bearbeitet und Waren daraus	1000 EUR	-	-	-	-
3663 77 400	Pflanzliche oder mineralische Schnitzstoffe, bearbeitet und Waren daraus; geformte oder geschnitzte Waren, a.n.g.; nicht gehärtete Gelatine, bearbeitet und Waren daraus	1000 EUR	.	.	.	1
3663 77 500	Handsiebe	1000 EUR	-	-	-	-
3663 77 700	Vakuum-Isolierflaschen u.ä. Vakuum-Isolierbehälter; Teile dafür (ohne Glaskolben)	1000 EUR	5 130	5 265	4 758	4
3663 77 900	Schneiderpuppen, Schaufensterpuppen u.ä. Waren; bewegliche Figuren und Ausstellungsstücke für Schaufenster	1000 EUR	2 193	3 348	2 603	3
3663 90 000	Präparierung und Ausstopfung von Tieren (ausgenommen Vogelbälge)	1000 EUR	-	-	-	-
3699 00 000	Veredlung von Erzeugnissen dieser Güterabteilung (ohne Möbelveredlung und ohne Polsterung von Sitzmöbeln)	1000 EUR	12 871	9 773	12 560	23
Sekundärrohstoffe						
3710 20 000	Metallische Sekundärrohstoffe - von abgewrackten Schiffen, anderen Wasserfahrzeugen und schwimmenden Vorrichtungen darunter zum Absatz bestimmt	t t 1000 EUR	*	-	-	-
3710 27 100	- aus Eisen- und Stahlschrott darunter zum Absatz bestimmt	t t 1000 EUR	*	1 516 911 327 838	1 669 377 401 643	1 625 327 410 174
3710 27 416	- aus Abfällen und Schrott von Gold, Platin, Silber u.ä. Edelmetallen darunter zum Absatz bestimmt	t t 1000 EUR	*	.	-	.
3710 27 423	- aus Abfällen und Schrott von Aluminium darunter zum Absatz bestimmt	t t 1000 EUR	*	101 431 112 868	107 497 124 624	101 801 118 619
3710 27 433	- aus Abfällen und Schrott aus Blei, Zink oder Zinn darunter zum Absatz bestimmt	t t 1000 EUR	*	21 850 21 850 24 127	25 097 25 097 36 506	23 147 23 147 35 662

4 Produktion nach Güterarten - Deutschland

Melde-Nr.	Bezeichnung	Einheit	2. VJ 2006	1. VJ 2007	2. VJ 2007	2. VJ 2007 Anzahl Unternehmen
1	2	3	4	5	6	7
3710 27 443	- aus Abfällen und Schrott aus Kupfer darunter zum Absatz bestimmt	t 1000 EUR	* 33 127 91 656	36 170 36 170 86 907	36 284 36 284 101 367	40 40
3710 27 452	- aus Abfällen und Schrott aus Nickel darunter zum Absatz bestimmt	t 1000 EUR	* 26 932 26 932 40 338	33 172 33 172 73 377	31 392 31 392 78 995	12 12
3710 27 453	- aus Abfällen und Schrott, aus Titan, Magnesium u.a. NE-Metallen darunter zum Absatz bestimmt	t 1000 EUR	* 16 963 16 963 .	18 626 18 626 39 095	17 393 17 393 .	14 14
3720 14 301	Nichtmetallische Sekundärrohstoffe - aus Bauschutt, Baumischabfällen, Straßenbauaufbruch darunter zum Absatz bestimmt	t 1000 EUR	* 4 058 695 29 136	3 019 550 25 227	3 895 076 29 701	55 55
3720 17 106	- aus Spinnstoff- und Garnabfällen sowie Reißspinnstoff von Seide, Wolle, Tierhaaren, Baumwolle (ohne solche aus Chemiefasern) darunter zum Absatz bestimmt	t 1000 EUR	*	1 1
3720 17 522	- aus Lumpen von Spinnstoffen; Seile, Taue und Waren daraus, aus Spinnstoffen, in Form von Abfällen oder unbrauchbar gewordenen Waren darunter zum Absatz bestimmt	t 1000 EUR	*	2 2
3720 18 224	- aus Altwaren von Bekleidung u.ä. darunter zum Absatz bestimmt	t 1000 EUR	* . 6 784 3 335	6 794 6 794 2 617	8 005 8 005 3 239	4 4
3720 19 105	- aus Abfällen von Leder, Pergament-, Rohhautleder oder rekonstituiertem Leder darunter zum Absatz bestimmt	t 1000 EUR	*	1 1
3720 20 104	- aus Altholz darunter zum Absatz bestimmt	t 1000 EUR	* . . 7 346	230 933 7 673	227 266 7 100	22 22
3720 21 126	- aus Altmaterialien und Reststoffen aus Papier, Karton und Pappe, zur Wiedergewinnung darunter zum Absatz bestimmt	t 1000 EUR	* 509 967 53 383	523 062 42 728	484 286 42 301	44 44
3720 23 204	- aus Ölabbfällen darunter zum Absatz bestimmt	t 1000 EUR	* - -	1 1
3720 24 166	- aus Abfällen, Schnitzel und Bruch von Kunststoffen darunter zum Absatz bestimmt	t 1000 EUR	* 149 122 53 346	165 891 63 294	173 999 168 549 66 701	57 56
3720 24 422	- aus wiedergewonnenen Chemiekalien aus pharmazeutischen Abfällen darunter zum Absatz bestimmt	t 1000 EUR	*	2 2
3720 24 664	- aus wiedergewonnenen Chemiekalien aus Chemieabfällen, a.n.g. darunter zum Absatz bestimmt	t 1000 EUR	* 4 231 4 231 2 907	2 927 2 927 1 839	3 079 3 079 1 702	3 3
3720 24 703	- aus wiederverwertbaren Reststoffen und Abfällen von Chemiefasern (einschl. Kämm-lingen, Garnabfällen und Reiß-spinnstoff) darunter zum Absatz bestimmt	t 1000 EUR	* . 6 088	8 676 8 676 .	8 576 8 576 .	3 3
3720 25 137	- aus Abfällen, Staub und Bruch von Hartkautschuk in allen Formen darunter zum Absatz bestimmt	t 1000 EUR	* - - .	- - .	- - .	- -
3720 25 138	- aus Abfällen, Bruch und Schnitzel von Weichkautschukschuk darunter zum Absatz bestimmt	t 1000 EUR	* 17 211 17 211 2 924	20 389 20 389 3 558	29 744 29 744 5 446	4 4
3720 26 151	- aus Bruchglas und anderen Abfällen und Scherben von Glas darunter zum Absatz bestimmt	t 1000 EUR	* 449 656 21 829	463 730 463 730 21 439	476 854 476 854 21 960	21 21
3720 31 403	- aus verbrauchten elektrischen Primärelementen, Primärbatterien und Akkumulatoren darunter zum Absatz bestimmt	t 1000 EUR	*	1 1
3720 99 999	- aus anderen Altmaterialien und Reststoffen (z.B. Elektronikschrott, TV- u.a. Bildschirmgeräte, Haushaltsgeräte) darunter zum Absatz bestimmt	t 1000 EUR	* 402 979 402 979 15 142	378 791 378 791 48 423	372 345 372 345 52 359	24 24

Melde-Nr.	Bezeichnung	Einheit	2. VJ 2006	1. VJ 2007	2. VJ 2007	2. VJ 2007 Anzahl Unternehmen
1	2	3	4	5	6	7
	Energie und Dienstleistungen der Energieversorgung					
4011 10 200	Elektrischer Strom - aus KWK-Anlagen (unter Einsatz von fossilen Brennstoffen, Biomasse oder Abfällen erzeugte Elektrizität) darunter zum Absatz bestimmt	1000 MWh 1000 MWh 1000 EUR	*	- - -	- - -	- - -
4011 10 300	- aus Nicht-KWK-Anlagen (unter Einsatz von fossilen Brennstoffen, Biomasse oder Abfällen erzeugte Elektrizität) darunter zum Absatz bestimmt	1000 MWh 1000 MWh 1000 EUR	*	- - -	- - -	- - -
4011 10 500	- aus Kernenergie darunter zum Absatz bestimmt	1000 MWh 1000 MWh 1000 EUR	*	- - -	- - -	- - -
4011 10 720	- aus anderen Energien - - aus Wasserkraftwerken darunter zum Absatz bestimmt	1000 MWh 1000 MWh 1000 EUR	*	- - -	- - -	- - -
4011 10 730	- - aus Windenergie darunter zum Absatz bestimmt	1000 MWh 1000 MWh 1000 EUR	*	- - -	- - -	- - -
4011 10 750	- - aus Sonnenenergie darunter zum Absatz bestimmt	1000 MWh 1000 MWh 1000 EUR	*	- - -	- - -	- - -
4011 10 770	- - Geothermische Energie (von Erd- wärmekraftwerken erzeugte Elek- trizität und Netzeinspeisung) darunter zum Absatz bestimmt	MWh MWh 1000 EUR	*	- - -	- - -	- - -
4011 10 790	- - Andere Elektrizität (Brennstoff- zellen, usw., und Netz- einspeisung) darunter zum Absatz bestimmt	MWh MWh 1000 EUR	*	- - -	- - -	- - -
4011 20 000	Verbrauchte (bestrahlte) Brenn- stoffelemente (Stäbe, Kartuschen) von Kernreaktoren (EURATOM) darunter zum Absatz bestimmt	g g 1000 EUR	*	- - -	- - -	- - -
4012 10 000	Dienstleistungen der Übertragung von elektrischem Strom durch Fernleitungen	1000 EUR		-	-	-
4013 11 000	Dienstleistungen der Verteilung und des Handels von elektrischem Strom	1000 EUR		-	-	-
4013 12 000	Dienstleistungen des Handels mit elektrischem Strom	1000 EUR		-	-	-
4021 10 030	Gase (oh. Erdgas, Erdölgas u.a. gasförmige Kohlenwasserstoffe) - Kokereigas darunter zum Absatz bestimmt	1000 MWh 1000 MWh 1000 EUR	*	- - -	- - -	- - -
4021 10 050	- Hochofengas darunter zum Absatz bestimmt	1000 MWh 1000 MWh 1000 EUR	*	- - -	- - -	- - -
4021 10 070	- Gas aus Gaswerken (von Gaswerken durch Karbonisation, Kracken, Reformieren, Vergasung oder ein- faches Mischen von Gas und/oder Luft erzeugte Gase aller Art) darunter zum Absatz bestimmt	1000 MWh 1000 MWh 1000 EUR	*	- - -	- - -	- - -
4021 10 080	- Gas aus Sauerstoff-Blasstahlwerken (Gas als Nebenprodukt von Sauer- stoff-Blasstahlwerken) darunter zum Absatz bestimmt	1000 MWh 1000 MWh 1000 EUR	*	- - -	- - -	- - -
4021 10 110	- Naturgas (ohne Erdgas u. Erdölgas) - - Klärgas darunter zum Absatz bestimmt	1000 MWh 1000 MWh 1000 EUR	*	- - -	- - -	- - -
4021 10 130	- - Biogas darunter zum Absatz bestimmt	1000 MWh 1000 MWh 1000 EUR	*	- - -	- - -	- - -
4021 10 150	- - Deponiegas darunter zum Absatz bestimmt	1000 MWh 1000 MWh 1000 EUR	*	- - -	- - -	- - -

Melde-Nr.	Bezeichnung	Einheit	2. VJ 2006	1. VJ 2007	2. VJ 2007	2. VJ 2007 Anzahl Unternehmen
1	2	3	4	5	6	7
4021 10 170	- - Grubengas darunter zum Absatz bestimmt	1000 MWh 1000 MWh 1000 EUR	*	- - -	- - -	- - -
4021 10 190	- - Andere Naturgase, a.n.g. darunter zum Absatz bestimmt	1000 MWh 1000 MWh 1000 EUR	*	- - -	- - -	- - -
4022 11 000	Dienstleistungen der Gasversorgung durch Rohrleitungen	1000 EUR		-	-	-
4022 12 000	Dienstleistungen des Gashandels	1000 EUR		-	-	-
4030 10 030	Fernwärme und Dienstleistungen der Wärmeversorgung (einschl. der Ver- sorgung mit Energie in kalter Form) - Wärme aus Heizwerken (von Heiz- werken unter Einsatz von fossilen Brennstoffen, Biomasse oder Abfällen erzeugte Wärme, die an Dritte verkauft wird) darunter zum Absatz bestimmt	TJ TJ 1000 EUR	*	- - -	- - -	- - -
4030 10 050	- Erdwärme (Wärme aus geothermischen Feldern, die an Dritte verkauft wird) darunter zum Absatz bestimmt	TJ TJ 1000 EUR	*	- - -	- - -	- - -
4030 10 070	- Wärme aus KWK-Anlagen (von KWK-Anlagen erzeugte Wärme, die an Dritte verkauft wird) darunter zum Absatz bestimmt	TJ TJ 1000 EUR	*	- - -	- - -	- - -
4030 10 090	- Andere Wärme (aus Abfällen, chemischen Verfahren usw. rückgewonnene Wärme, die an Dritte verkauft wird) darunter zum Absatz bestimmt	TJ TJ 1000 EUR	*	- - -	- - -	- - -
4030 10 500	- - Heißluft darunter zum Absatz bestimmt	TJ TJ 1000 EUR	*	- - -	- - -	- - -
4030 10 700	- Energie in kalter Form (z.B. Kühlwasser, Eis und Schnee, Kälte) darunter zum Absatz bestimmt	TJ TJ 1000 EUR	*	- - -	- - -	- - -
4030 20 000	- Dienstleistungen der Wärme- versorgung	1000 EUR		-	-	-
4100 11 100	Wasser und Dienstleistungen der Wasserversorgung Wasser mit Trinkwasserqualität, aufbereitet - Grundwasser, aufbereitet (ohne Uferfiltrat und angereichertes Grundwasser) darunter zum Absatz bestimmt	1000 m³ 1000 m³ 1000 EUR	*	- - -	- - -	- - -
4100 11 300	- Quellwasser, aufbereitet darunter zum Absatz bestimmt	1000 m³ 1000 m³ 1000 EUR	*	- - -	- - -	- - -
4100 11 510	- - Oberflächenwasser, aufbereitet Flusswasser, aufbereitet darunter zum Absatz bestimmt	1000 m³ 1000 m³ 1000 EUR	*	- - -	- - -	- - -
4100 11 550	- - Seewasser, aufbereitet darunter zum Absatz bestimmt	1000 m³ 1000 m³ 1000 EUR	*	- - -	- - -	- - -
4100 11 570	- - Talsperrenwasser, aufbereitet darunter zum Absatz bestimmt	1000 m³ 1000 m³ 1000 EUR	*	- - -	- - -	- - -
4100 11 600	- - Uferfiltrat, aufbereitet darunter zum Absatz bestimmt	1000 m³ 1000 m³ 1000 EUR	*	- - -	- - -	- - -
4100 11 700	- Angereichertes Grundwasser, aufbereitet darunter zum Absatz bestimmt	1000 m³ 1000 m³ 1000 EUR	*	- - -	- - -	- - -
4100 12 100	Wasser ohne Trinkwasserqualität, nicht aufbereitet - Grundwasser, nicht aufbereitet (ohne Uferfiltrat und angerei- chertes Grundwasser) darunter zum Absatz bestimmt	1000 m³ 1000 m³ 1000 EUR	*	- - -	- - -	- - -
4100 12 300	- Quellwasser, nicht aufbereitet darunter zum Absatz bestimmt	1000 m³ 1000 m³ 1000 EUR	*	- - -	- - -	- - -

4 Produktion nach Güterarten - Deutschland

Melde-Nr.	Bezeichnung	Einheit	2. VJ 2006	1. VJ 2007	2. VJ 2007	2. VJ 2007 Anzahl Unternehmen
1	2	3	4	5	6	7
	- Oberflächenwasser, nicht aufbereitet					
4100 12 510	- - Flusswasser, nicht aufbereitet darunter zum Absatz bestimmt	1000 m³ 1000 m³ 1000 EUR	* - -	- - -	- - -	- - -
4100 12 550	- - Seewasser, nicht aufbereitet darunter zum Absatz bestimmt	1000 m³ 1000 m³ 1000 EUR	* - -	- - -	- - -	- - -
4100 12 570	- - Talsperrenwasser, nicht aufbereitet darunter zum Absatz bestimmt	1000 m³ 1000 m³ 1000 EUR	* - -	- - -	- - -	- - -
4100 12 600	- - Uferfiltrat, nicht aufbereitet darunter zum Absatz bestimmt	1000 m³ 1000 m³ 1000 EUR	* - -	- - -	- - -	- - -
4100 12 700	- Angereichertes Grundwasser, nicht aufbereitet darunter zum Absatz bestimmt	1000 m³ 1000 m³ 1000 EUR	* - -	- - -	- - -	- - -
4100 20 000	Dienstleistungen der Wasserverteilung	1000 EUR	-	-	-	-
	Fertigteilbau					
4521 71 000	Errichtungsarbeiten an Wohngebäuden aus Fertigteilen	1000 EUR	.	-	-	-
4521 72 000	Errichtungsarbeiten an Nichtwohngebäuden aus Fertigteilen	1000 EUR	.	-	-	-
4521 73 000	Errichtungsarbeiten an sonstigen Fertigteilbauten	1000 EUR	801	-	-	-