

Produzierendes Gewerbe

Produktion im Produzierenden Gewerbe

4. Vierteljahr 2006

Erscheinungsfolge: vierteljährlich

Erschienen am 26.03.2007

Artikelnummer: 2040310063244

Fachliche Informationen zu dieser Veröffentlichung können Sie direkt beim Statistischen Bundesamt erfragen:
Gruppe IV B, Telefon: +49 (0) 611 / 75 23 13; Fax: +49 (0) 611 / 72 40 00 oder E-Mail:
Alexander.Schulze@destatis.de

© Statistisches Bundesamt, Wiesbaden 2007

Vervielfältigungen und Verbreitung, auch auszugsweise, mit Quellenangabe gestattet.

Einführung

In der vorliegenden Veröffentlichung werden die Ergebnisse der **Vierteljährlichen Produktionserhebung** dargestellt. Der Bericht enthält die Ergebnisse für *Deutschland*; ihr Nachweis erfolgt nach Menge und Wert in der tiefstmöglichen Gliederung für die 6 147 neunstelligen Güterarten; für die 206 vierstelligen Güterklassen, die 30 zweistelligen Güterabteilungen, für die Abschnitte "Bergbau und Gewinnung von Steinen und Erden" sowie "Verarbeitendes Gewerbe" und für die fünf Hauptgruppen (Endverwendungskategorien) wird dagegen nur der Wert in 1 000 Euro bzw. Mill. Euro nachgewiesen. Die Ergebnisse für Deutschland werden durch eine Tabelle mit Indizes der Erzeugerpreise ergänzt. Ergebnisse für die Gebietsstände *Früheres Bundesgebiet* sowie *Neue Länder und Berlin-Ost* entfallen ab dem Berichtsjahr 2005.

Über unsere Internetadresse www.destatis.de/qualitaetsberichte finden Sie ausführliche Qualitätsberichte für die einzelnen Statistiken.

1 Vierteljährliche Produktionserhebung

Rechtsgrundlagen sind das Gesetz über die Statistik im Produzierenden Gewerbe (ProdGewStatG) in der Fassung der Bekanntmachung vom 21. März 2002 (BGBl. I S. 1181), zuletzt geändert durch Artikel 10 des Gesetzes vom 22. August 2006 (BGBl. I S. 1970), die Verordnung (EWG) Nr. 3924/91 des Rates vom 19. Dezember 1991 zur Einführung einer Gemeinschaftserhebung über die Produktion von Gütern (ABl. EG Nr. L 374 S. 1), geändert durch Anhang II Nr. 8 der Verordnung (EG) Nr. 1882/2003 des Europäischen Parlaments und des Rates vom 29. September 2003 (ABl. EU Nr. L 284 S. 1), Verordnung (EG) Nr. 912/2004 der Kommission vom 29. April 2004 zur Durchführung der Verordnung (EWG) Nr. 3924/91 des Rates zur Einführung einer Gemeinschaftserhebung über die Produktion von Gütern (ABl. EU Nr. L 163 S. 71) und das Bundesstatistikgesetz (BStatG) vom 22. Januar 1987 (BGBl. I S. 462, 565), zuletzt geändert durch Artikel 2 des Gesetzes vom 09. Juni 2005 (BGBl. I S. 1534).

Der **Berichtskreis** der Vierteljährlichen Produktionserhebung umfasst Betriebe des Bergbaus und der Gewinnung von Steinen und Erden sowie des Verarbeitenden Gewerbes (einschl. Fertigteilbau) von Unternehmen des Produzierenden Gewerbes mit im Allgemeinen 20 und mehr Beschäftigten sowie Betriebe des Bergbaus und der Gewinnung von Steinen und Erden sowie des Verarbeitenden Gewerbes mit im Allgemeinen 20 und mehr Beschäftigten von Unternehmen aus den übrigen Wirtschaftsbereichen einschließlich des Produzierenden Handwerks.

Ausgenommen von dieser allgemeinen Abschneidegrenze "20 und mehr Beschäftigte" sind die folgenden Wirtschaftszweige der WZ 2003:

- 14.11 Gewinnung von Naturwerksteinen und Natursteinen, a.n.g.,
- 14.21 Gewinnung von Kies und Sand,
- 15.20 Fischverarbeitung,

- 15.31 Verarbeitung von Kartoffeln,
- 15.32 Herstellung von Frucht- und Gemüsesäften,
- 15.33 Verarbeitung von Obst und Gemüse, a.n.g.,
- 15.71 Herstellung von Futtermitteln für Nutztiere,
- 15.72 Herstellung von Futtermitteln für sonstige Tiere,
- 15.91 Herstellung von Spirituosen,
- 15.92 Alkoholbrennerei,
- 15.97 Herstellung von Malz,
- 15.98 Mineralbrunnen, Herstellung von Erfrischungsgetränken,
- 26.63 Herstellung von Transportbeton.

In den genannten Wirtschaftszweigen liegt die Abschneidegrenze bei "10 und mehr Beschäftigten". Für den Wirtschaftszweig 20.10 "Säge-, Hobel- und Holzimprägnierwerke" gilt für Sägewerke die Erfassungsgrenze von mindestens 5 000 m³ Rohholz (im Festmaß).

Als **Grundlage** der Erhebung und der Gliederung der Daten dient das "Güterverzeichnis für Produktionsstatistiken, Ausgabe 2002 (GP 2002)"¹⁾.

Die nachgewiesenen Zahlen werden überwiegend im Rahmen der Vierteljährlichen Produktionserhebung ermittelt. In den Güterabteilungen 10 (Kohle und Torf), 11 (Erdöl und Erdgas), 23 (Kokereierzeugnisse, Mineralölerzeugnisse, Spalt- und Brutstoffe) werden zusätzlich Fachstatistiken herangezogen. In der Güterart 1010 11 300 Kokskohle ist die Kesselkohle enthalten.

Ergebnisse für die Stromerzeugung (Güterunterkategorie 4011 10) werden veröffentlicht in:

Fachserie 4 Produzierendes Gewerbe, Reihe 6.5 Ausgewählte Zahlen zur Energiewirtschaft.

Fachserie 4 Produzierendes Gewerbe, Reihe 6.4 Stromerzeugungsanlagen der Betriebe im Bergbau und im Verarbeitenden Gewerbe.

Für die Bereiche 27.1 Roheisen, Stahl und Ferrolegierungen gibt es eine ergänzende Fachstatistik. Diese Fachstatistik wird auf Grund des Gesetzes zur Neuordnung der Statistiken der Rohstoff- und Produktionswirtschaft einzelner Wirtschaftszweige (Rohstoffstatistikgesetz – RohstoffStatG) vom 22. Dezember 2003 (BGBl. I S. 2846) durchgeführt. Die Daten werden in einer detaillierten Gliederung erhoben und aufbereitet als in der Vierteljährlichen Produktionserhebung.

Veröffentlicht werden die Ergebnisse monatlich in:

Fachserie 4 Produzierendes Gewerbe, Reihe 8.1 Eisen und Stahl der Zweigstelle Bonn des Statistischen Bundesamtes.

1) Eine ausführliche Darstellung über die Gründe für die Überarbeitung des bisherigen Güterverzeichnisses und über die Gliederungsgesichtspunkte dieser Klassifikation, Definitionen einzelner Begriffe etc. gibt o.g. Güterverzeichnis. Zwei Aufsätze in "Wirtschaft und Statistik" 3/1994, S. 181 ff, 3/1995, S. 192 ff geben weitere Hinweise zur Güterklassifikation und zur europäischen Produktionsstatistik (PRODCOM).

Bei den Ergebnissen in diesem Bericht ist zu unterscheiden:

Zum Absatz bestimmte Produktion. Angaben, die in der Maßeinheitenspalte nicht besonders gekennzeichnet sind, beziehen sich auf die zum Absatz bestimmte Produktion. Diese umfasst im Allgemeinen den verkaufsfähigen, für den Markt vorgesehenen Produktionsausstoß (ohne Handelsware und umgepackte Ware) sowie den Eigenverbrauch. Sie wird meistens nach Menge und Wert dargestellt. Dem Wert der zum Absatz bestimmten Produktion liegen die im Berichtszeitraum erzielten oder erzielbaren Verkaufspreise ab Werk zu Grunde. Der Wert umfasst auch die Kosten der Verpackung, selbst wenn sie gesondert in Rechnung gestellt sind. Nicht einbezogen sind dagegen die in Rechnung gestellte Umsatz- und Verbrauchssteuer, gesondert in Rechnung gestellte Frachtkosten und Rabatte. Neben Mengen- und Wertangaben wird in der Veröffentlichung für die einzelnen Güterarten auch die Anzahl der produzierenden Unternehmen genannt.

Die **Gesamtproduktion** schließt neben der zum Absatz bestimmten Produktion auch die zur Weiterverarbeitung im berichtenden Betrieb, in einem anderen Betrieb desselben Unternehmens oder im Lohnauftrag in einem anderen Unternehmen bestimmte Produktion ein. Sie wird bei 1 540 Positionen des Güterverzeichnis nachgewiesen und ist in der Maßeinheitenspalte durch einen Stern (*) besonders gekennzeichnet. In diesen Fällen ist auch die zum Absatz bestimmte Produktion als "Darunterposition" getrennt aufgeführt.

Lohnarbeit liegt vor, wenn vom Auftraggeber unbe-rechnet geliefert Material be- oder verarbeitet wird. Als Wert gibt der Auftragnehmer die vom Auftraggeber gezahlte Vergütung an. Die Lohnarbeit ist wert- und mengenmäßig grundsätzlich in der zum Absatz bestimmten Produktion enthalten.

In der Güterabteilung 23 (Kokereierzeugnisse, Mineralölerzeugnisse, Spalt- und Brutstoffe) wird die Produktion in Beteiligungssraffinerien als Lohnarbeit gemeldet.

Veredlung, Reparaturen und Instandhaltungen sowie Installationen und Montagen sind als Schlusspositionen der jeweiligen Güterabteilungen aufgeführt und werden im Allgemeinen nur wertmäßig dargestellt.

Ein Veredlungsvorgang liegt vor, wenn durch die Bearbeitung die Form des Erzeugnisses selbst erhalten bleibt. Es entsteht, anders als bei der Weiterverarbeitungsproduktion und bei der Lohnarbeit, kein neues Gut im Sinne des GP. Veredelt wird z. B. durch Färben, Imprägnieren, Appretieren, Bemalen, Vergolden, Ätzen, Lackieren, Prägen, Gravieren, Dekorieren (z. B. Glas, Porzellan) u. a.

Es wird zwischen

- Veredlung selbsterzeugter Erzeugnisse (Betriebsveredlung)
- Veredlung zugekaufter Erzeugnisse für eigene Rechnung (Eigenveredlung) und
- Veredlung fremder Erzeugnisse im Lohnauftrag (Lohnveredlung)

unterschieden.

Reparaturen und Instandhaltungen sind Arbeiten, bei denen das reparierte Erzeugnis nur in geringem Umfang neu erstellt wird.

Installationen und Montagen sind der Zusammenbau von einzelnen Erzeugnissen zu einem Produkt, für das es im GP keine eigene Meldenummer gibt.

Es wird zwischen Installationen und Montagen

- fremdhergestellter und
- selbstergestellter

Erzeugnisse unterschieden.

Wegen der statistischen **Geheimhaltung** betrieblicher Einzelangaben werden Daten für solche Erzeugnisse, die entweder von weniger als drei Unternehmen produziert wurden oder an deren Herstellung ein Unternehmen überwiegend beteiligt war, nicht veröffentlicht. Dies kann dazu führen, dass z.B. innerhalb einer vierstelligen Güterklasse die Angaben für eine weitere neunstellige Position geheim zu halten sind; diese fehlenden Daten sind aber in den Summen enthalten.

Geringfügige Abweichungen in den Summen sind auf Runden der Zahlen zurückzuführen; Differenzen gegenüber früheren Veröffentlichungen erklären sich durch zwischenzeitlich vorgenommene Korrekturen.

Die **Bezeichnungen für die Güterarten** (Spalte 2 in Tabelle 4) entsprechen den hierarchisch aufgebauten Bezeichnungen für die Güterabteilungen, -klassen und -arten des Güterverzeichnis für Produktionsstatistiken, Ausgabe 2002. Für eine sachgerechte Interpretation der Produktionsangaben zu den Güterarten ist es daher erforderlich, die Bezeichnung für eine Güterart in seinem vollständigen Aufbau über alle Hierarchiestufen zu lesen.

2 Preise und Preisindizes für gewerbliche Produkte (Erzeugerpreise)

In Tabelle 2 werden Erzeugerpreisindizes auf Basis 2000 in einer an das Güterverzeichnis für Produktionsstatistiken angelehnten Gliederung dargestellt. Weitergehende Ergebnisse sowie methodische Erläuterungen enthält die monatliche Veröffentlichung der Fachserie 17 (Preise), Reihe 2: Preise und Preisindizes für gewerbliche Produkte (Erzeugerpreise).

Abkürzungen

° C	= Grad Celsius	HSSN-	= Halogen-, Sulfo-, Nitro-, Nitroso- (-derivate)
%vol	= Volumenkonzentration bei 20° C	Hz	= Hertz
3 D	= Dreidimensionalität	i.A.E.	= in Aufmachungen für den Einzelverkauf
A	= Ampere	IP	= Isolationsprüfung
ADV	= Automatische Datenverarbeitung	ISO	= International Organization for Standardization
a.n.g.	= anderweitig nicht genannt	K ₂ CO ₃	= Kaliumcarbonat
Al ₂ O ₃	= Aluminiumoxid (Tonerde)	K ₂ O	= Kaliumoxid
B ₂ O ₃	= Bortrioxid	Kbit	= 1 024 bits
BaCO ₃	= Bariumcarbonat	kg	= Kilogramm
bar	= Bar (Druck-Einheit)	km	= Kilometer
BIMOS	= Bipolar → MOS (integrierte Schaltungen)	kN	= Kilonewton
BRT	= Bruttoregistertonne	KOH	= Kaliumhydroxid
BRZ	= Bruttoreaumzahl	Kt	= Karat
bzw.	= beziehungsweise	kV	= Kilovolt
Ca	= Calcium	kVA	= Kilovoltampere
CaO	= Calciumoxid	kW	= Kilowatt
CD	= Compact Disc	kWh	= Kilowattstunde
CD-ROM	= Compact Disc → ROM (optisches Speichermedium)	KWK-Anlagen	= Kraft-Wärme-Kopplungs- Anlagen
Cl	= Chlor	l	= Liter
cm	= Zentimeter	l Alk. 100 %	= Liter reiner Alkohol
cm ²	= Quadratzentimeter	Lade-t	= Ladetonne
cm ³	= Kubikzentimeter	LCD	= Liquid Crystal Displays
CO ₂	= Kohlendioxid	LED	= Light Emittend Displays
Cr	= Chrom	LNG	= Liquefied Natural Gases (Tanker)
Cr ₂ O ₃	= Chromtrioxid	LPG	= Liquefied Petroleum Gases (Tanker)
DIN	= Deutsche Industrie Norm(en)	m	= Meter
DM	= Deutsche Mark	m ²	= Quadratmeter
dtex	= Dezitex (längenbezogene Masse für textile Fasern und Garne)	m ³	= Kubikmeter
E ² PROM	= Electrically Erasable Programmable → ROM (integrierte Schaltungen)	MAG	= Metall-Aktivgas (Schweißverfahren)
ECCS	= European Convention for Construction Steelwork	mbar	= Millibar
EDV	= Elektronische Datenverarbeitung	Mbit	= 1 024 Kbits = 1 048 576 bits
eff.	= effektiv	Mg	= Magnesium
EGKS	= Europäische Gemeinschaft für Kohle und Stahl (Montanunion)	mg	= Milligramm
einschl.	= einschließlich	MgO	= Magnesiumoxid
EPROM	= Erasable Programmable → ROM (integrierte Schaltungen)	MIG	= Metall-Inertgas (Schweißverfahren)
etc.	= und so weiter (et cetera)	mind.	= mindestens
EUR	= Euro (1 Euro = 1,95583 DM)	mm	= Millimeter
EURATOM	= Europäische Atomgemeinschaft	mm ²	= Quadratmillimeter
F	= Fluor	MOS	= Metall Oxid Semiconductor (integrierte Schaltungen)
Fe ₂ O ₃	= Eisenoxid	MPa	= Megapascal
g	= Gramm	MWh	= Megawattstunde
GBq	= Gigabecquerel	N	= Stickstoff
GHT	= Gewichtshundertteile	n.A.E.	= nicht in Aufmachungen für den Einzelverkauf
h	= Stunde	Na	= Natrium
H ₂ O ₂	= Wasserstoffperoxid	Na ₂ CO ₃	= Natriumcarbonat
HCl	= Chlorwasserstoff	Na ₂ O	= Natriummonoxid
HF	= Fluorwasserstoff	Na ₂ S ₂ O ₅	= Natriumdisulfit
hl	= Hektoliter	NaOH	= Natriumhydroxid

NE	= Nicht-Eisen
o. ä.	= oder ähnliche (m, n, r, s)
P ₂ O ₅	= Phosphorpentoxid
PbO	= Bleimonoxid
PbO	= Bleioxid
PCB	= Polychlorierte Biphenyle
pH	= Wasserstoffionen-Konzentration
Q.b.A.	= Qualitätswein bestimmter Anbaugebiete
RAM	= Random Access Memory
RES	= Resistance-Elektro-Schlacke (Schweißverfahren)
rH	= Redoxpotential
RHT	= Raumhundertteile
ROM	= Read Only Memory
Ro-Ro	= Roll On / Roll Off (Schiffe)
S	= Schwefel
s.	= siehe
sec	= Sekunde
SHF	= Siliconharzgebundene Farben
SHP	= Siliconharzgebundene Putze

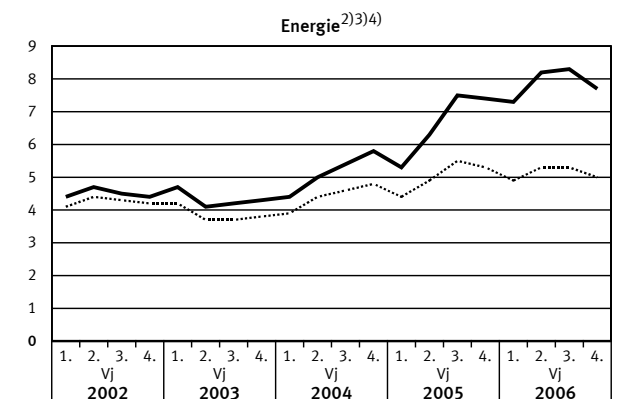
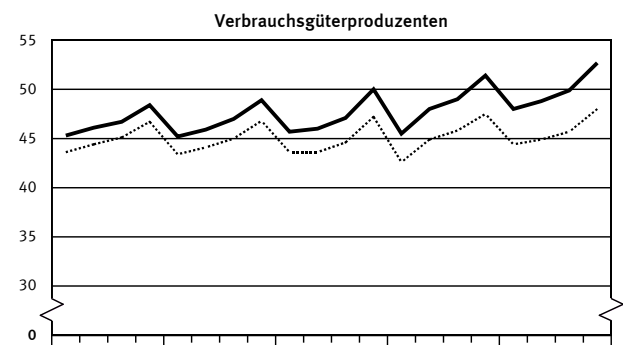
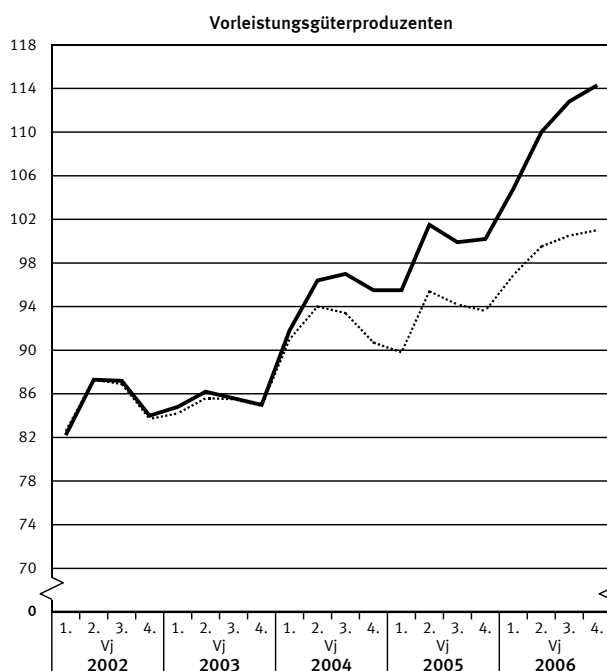
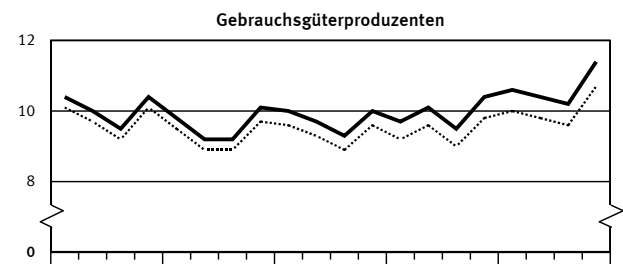
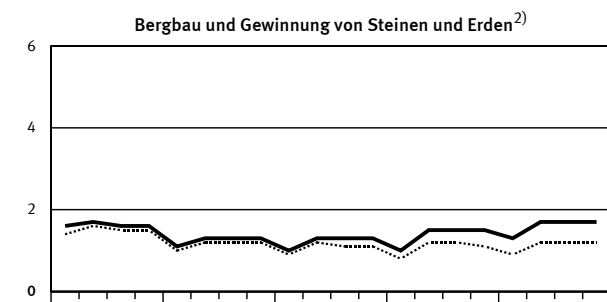
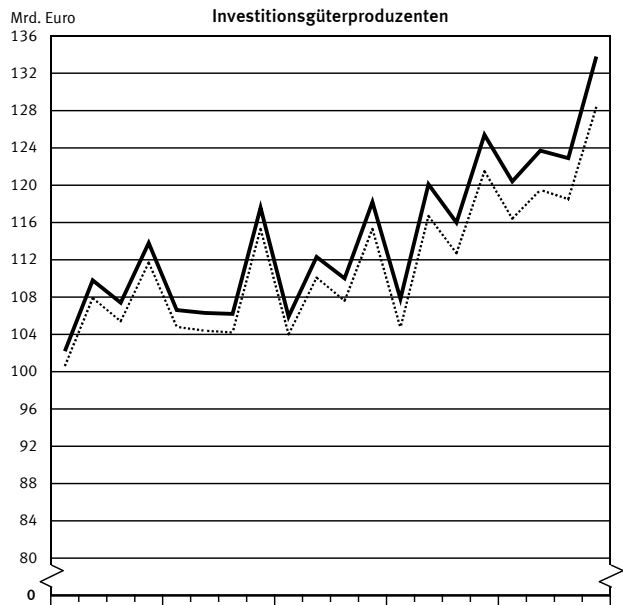
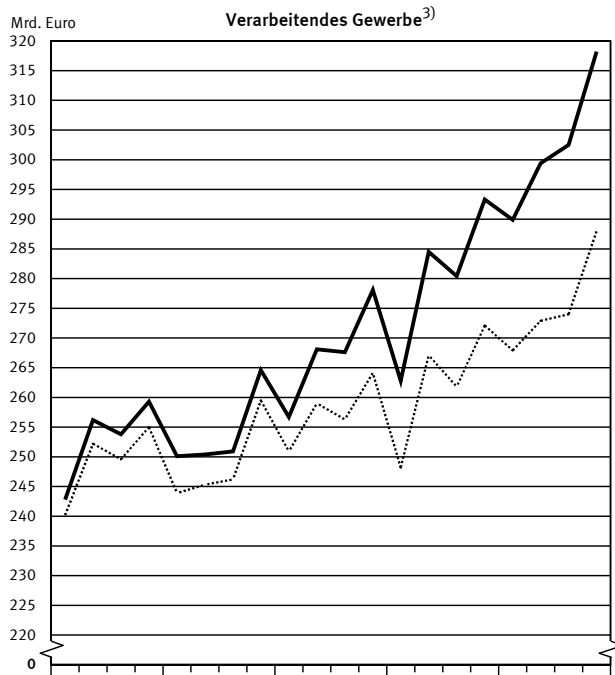
SiO ₂	= Siliciumdioxid
SO ₂	= Schwefeldioxid
sog.	= sogenannte (m, n, r, s)
St	= Stück
t	= Tonne
TiO ₂	= Titandioxid
TJ	= Terajoule
U	= Uran
u.	= und
u. ä.	= und ähnliche (m, n, r, s)
u. a.	= und andere (m, n, r, s)
u. dgl.	= und dergleichen
UP	= Unter-Pulver (Schweißverfahren)
usw.	= und so weiter
UV	= Ultraviolett
V	= Volt
VA	= Voltampere
W	= Watt
WIG	= Wolfram-Inertgas (Schweißverfahren)
z. B.	= zum Beispiel

Zeichenerklärung

-	= nichts vorhanden	X	= Tabellenfeld gesperrt, weil Aussage nicht sinnvoll
0	= weniger als die Hälfte von 1 in der letzten besetzten Stelle, jedoch mehr als nichts	*	= Gesamtproduktion
.	= Zahlenwert unbekannt oder geheimzuhalten		

Produktion (zum Absatz bestimmt) nach Abschnitten und Hauptgruppen (Endverwendungskategorien)
Deutschland

— in jeweiligen Preisen in Preisen von 2000¹⁾



1) Produktionswerte in jeweiligen Preisen dividiert durch den entsprechenden Erzeugerpreisindex gewerblicher Produkte (Inlandsabsatz, 2000 = 100).- 2) Ohne Güterkategorien 101011 - Steinkohle nicht agglomeriert, 101012 - Steinkohlenbriketts, 102010 - Braunkohle und Braunkohlenbriketts - 3) Ohne Güterklasse 2310 - Kokereierzeugnisse.- 4) Energieerzeugung nur in Unternehmen des Verarbeitenden Gewerbes sowie des Bergbaus und der Gewinnung von Steinen und Erden.

**1 Produktionswert*) nach Abschnitten und Hauptgruppen (Endverwendungskategorien)
Deutschland**

Jahr ----- Vierteljahr	Produktionswert der Abschnitte C und D insgesamt ³⁾⁴⁾				Davon Erzeugnisse der Abschnitte						Erzeugnisse der Hauptgruppen		
					C Bergbau und Gewinnung von Steinen und Erden ³⁾			D Verarbeitendes Gewerbe ⁴⁾			Vorleistungsgüterproduzenten		
	Mill. EUR	Verände- rung ¹⁾	Anteil		Mill. EUR	Verände- rung ¹⁾	Anteil ²⁾	Mill. EUR	Verände- rung ¹⁾	Anteil ²⁾	Mill. EUR	Verände- rung ¹⁾	Anteil ²⁾
		%				%			%			%	
2003	1 019 206	+ 0,1	100		5 001	- 22,5	0,5	1 014 204	+ 0,2	99,5	341 210	+ 0,2	33,5
2004	1 075 106	+ 5,5	100		4 919	- 1,6	0,5	1 070 188	+ 5,5	99,5	380 533	+ 11,5	35,4
2005	1 126 385	+ 4,8	100		5 433	+ 10,4	0,5	1 120 952	+ 4,7	99,5	397 021	+ 4,3	35,2
2005													
1. Vj	263 824	+ 2,4	100		1 000	- 2,2	0,4	262 824	+ 2,4	99,6	95 521	+ 4,1	36,2
2. Vj	285 970	+ 6,1	100		1 470	+ 12,3	0,5	284 500	+ 6,1	99,5	101 456	+ 5,2	35,5
3. Vj	281 855	+ 4,8	100		1 484	+ 14,1	0,5	280 370	+ 4,8	99,5	99 924	+ 3,0	35,5
4. Vj	294 737	+ 5,5	100		1 479	+ 14,8	0,5	293 258	+ 5,4	99,5	100 154	+ 4,9	34,0
2006													
1. Vj	291 135	+ 10,4	100		1 257	+ 25,7	0,4	289 878	+ 10,3	99,6	104 798	+ 9,7	36,0
2. Vj	301 031	+ 5,3	100		1 671	+ 13,7	0,6	299 360	+ 5,2	99,4	109 990	+ 8,4	36,5
3. Vj	304 160	+ 7,9	100		1 694	+ 14,2	0,6	302 466	+ 7,9	99,4	112 783	+ 12,9	37,1
4. Vj	319 857	+ 8,5	100		1 697	+ 14,7	0,5	318 160	+ 8,5	99,5	114 264	+ 14,1	35,7

Jahr ----- Vierteljahr	Erzeugnisse der Hauptgruppen											
	Investitionsgüter- produzenten			Gebrauchsgüterproduzenten			Verbrauchsgüter- produzenten			Energie ³⁾⁴⁾⁵⁾		
	Mill. EUR	Verände- rung ¹⁾	Anteil ²⁾	Mill. EUR	Verände- rung ¹⁾	Anteil ²⁾	Mill. EUR	Verände- rung ¹⁾	Anteil ²⁾	Mill. EUR	Verände- rung ¹⁾	Anteil ²⁾
		%			%			%			%	
2003	435 955	+ 0,6	42,8	38 308	- 4,7	3,8	186 393	- 0,1	18,3	17 339	- 3,4	1,7
2004	446 263	+ 2,4	41,5	39 003	+ 1,8	3,6	188 714	+ 1,2	17,6	20 594	+ 18,8	1,9
2005	469 314	+ 5,2	41,7	39 742	+ 1,9	3,5	193 944	+ 2,8	17,2	26 364	+ 28,0	2,3
2005												
1. Vj	107 815	+ 1,8	40,9	9 710	- 2,9	3,7	45 489	- 0,4	17,2	5 288	+ 19,9	2,0
2. Vj	120 091	+ 7,0	42,0	10 132	+ 4,2	3,5	48 040	+ 4,5	16,8	6 250	+ 25,0	2,2
3. Vj	116 045	+ 5,5	41,2	9 468	+ 2,3	3,4	48 954	+ 3,9	17,4	7 463	+ 37,4	2,6
4. Vj	125 362	+ 6,1	42,5	10 432	+ 4,1	3,5	51 426	+ 2,9	17,4	7 363	+ 27,9	2,5
2006												
1. Vj	120 393	+ 11,7	41,4	10 631	+ 9,5	3,7	48 029	+ 5,6	16,5	7 285	+ 37,8	2,5
2. Vj	123 723	+ 3,0	41,1	10 356	+ 2,2	3,4	48 772	+ 1,5	16,2	8 191	+ 31,1	2,7
3. Vj	122 928	+ 5,9	40,4	10 223	+ 8,0	3,4	49 947	+ 2,0	16,4	8 278	+ 10,9	2,7
4. Vj	133 761	+ 6,7	41,8	11 402	+ 10,3	3,6	52 701	+ 2,5	16,5	7 728	+ 5,0	2,4

*) Zum Absatz bestimmt, ohne Veredelungspositionen.

1) Veränderung gegenüber entsprechendem Vorjahreszeitraum.

2) Anteil am Produktionswert insgesamt.

3) Ohne Güterunterkategorien

101011 – Steinkohle nicht agglomeriert.

101012 – Steinkohlenbriketts.

102010 – Braunkohle und Braunkohlenbriketts.

4) Ohne Güterklasse

2310 – Kokereierzeugnisse.

5) Energieerzeugung nur von Unternehmen des Verarbeitenden Gewerbes sowie des Bergbaus und der Gewinnung von Steinen und Erden.

**2 Index der Erzeugerpreise gewerblicher Produkte *) (Inlandsabsatz) nach
Hauptgruppen (Endverwendungskategorien) und Güterabteilungen
Deutschland
2000 = 100**

Nr. der Klassifi- kation ¹⁾	Hauptgruppe Güterabteilung	2004	2005	1. Vj 2006	2. Vj 2006	3. Vj 2006	4. Vj 2006
	Erzeugnisse der						
	Vorleistungsgüterproduzenten	103,2	106,5	108,1	110,5	112,2	113,2
	Investitionsgüterproduzenten	102,1	103,0	103,4	103,5	103,7	104,2
	Gebrauchsgüterproduzenten	104,2	105,5	105,8	106,1	106,3	106,5
	Verbrauchsgüterproduzenten	105,4	107,1	108,1	108,6	109,1	109,8
	Energie	115,4	131,5	148,5	153,9	155,2	152,6
10	Kohle und Torf	120,0	137,4	143,0	144,2	141,7	143,0
11	Erdöl und Erdgas; Dienstleistungen für die Erdöl- und Erdgasgewinnung	121,0	150,0	192,2	201,4	199,4	206,2
12	Uran- und Thoriumerze	—	—	—	—	—	—
13	Erze	—	—	—	—	—	—
14	Steine und Erden, sonstige Bergbauerzeugnisse	102,9	102,7	102,4	103,7	104,3	105,0
15	Nahrungs- und Futtermittel sowie Getränke	105,9	105,8	106,1	106,7	107,5	108,1
16	Tabakerzeugnisse	132,3	151,9	159,0	159,0	159,0	163,3
17	Textilien	100,7	100,7	101,7	102,1	102,0	102,1
18	Bekleidung	99,4	100,2	101,0	101,0	101,0	101,0
19	Leder und Lederwaren	101,9	103,1	103,1	103,3	103,8	104,3
20	Holz sowie Holz-, Kork- und Flechtwaren (ohne Möbel)	96,8	98,0	98,5	100,4	103,0	106,2
21	Papier, Pappe und Waren daraus	100,2	99,7	100,2	101,0	101,5	101,8
22	Verlags- und Druckerzeugnisse, bespielte Ton-, Bild- und Datenträger	98,4	99,0	99,6	100,4	100,7	101,4
23	Kokereierzeugnisse, Mineralölerzeugnisse, Spalt- und Brutstoffe	110,0	126,4	133,8	141,5	140,6	130,3
24	Chemische Erzeugnisse	102,5	105,8	108,3	109,2	109,9	110,7
25	Gummi- und Kunststoffwaren	102,1	104,3	105,1	105,8	106,3	107,2
26	Glas, Keramik, bearbeitete Steine und Erden	97,9	99,3	100,0	100,2	100,9	101,7
27	Metalle und Halbzeug daraus	113,8	126,5	131,7	141,5	147,4	148,9
28	Metallerzeugnisse	104,5	108,7	109,4	110,8	112,2	113,3
29	Maschinen	104,8	106,4	107,1	107,6	108,1	108,7
30	Büromaschinen, Datenverarbeitungsgeräte und -ein- richtungen	78,5	67,5	63,1	60,8	56,4	53,7
31	Geräte der Elektrizitätserzeugung und -verteilung u.ä.	100,4	101,0	101,5	102,5	103,1	103,4
32	Nachrichtentechnik, Rundfunk- und Fernsehgeräte sowie elektronische Bauelemente	83,1	72,6	67,7	65,6	64,7	64,6
33	Medizin-, mess-, steuerungs-, regelungstechnische und optische Erzeugnisse; Uhren	102,9	103,6	103,7	103,8	104,0	104,3
34	Kraftwagen und Kraftwagenteile	104,2	106,0	107,2	107,2	107,4	107,9
35	Sonstige Fahrzeuge	103,2	105,3	106,0	106,5	107,3	108,2
36	Möbel, Schmuck, Musikinstrumente, Sportgeräte, Spielwaren und sonstige Erzeugnisse	106,1	108,0	108,7	109,3	109,5	109,9
37	Sekundärrohstoffe	127,0	127,1	134,5	152,6	156,4	155,4
40	Energie und Dienstleistungen der Energieversorgung	118,2	134,9	156,6	161,6	164,1	163,8
41	Wasser und Dienstleistungen der Wasserversorgung	102,8	105,1	106,4	106,7	106,7	106,8
45	Fertigteilbau	—	—	—	—	—	—

*) Erzeugerpreise siehe Fachserie 17, Reihe 2.

1) In Anlehnung an das Güterverzeichnis für Produktionsstatistiken,
Ausgabe 2002.

3 Wert der zum Absatz bestimmten Produktion nach Güterklassen und Güterabteilungen
Deutschland

Güter- klasse, -abteilung	Bezeichnung	4. VJ 2005	3. VJ 2006	4. VJ 2006	4. VJ 2006 Anzahl
		1000 EUR			Unternehmen
		3	4	5	
1	2	3	4	5	6
10	Kohle und Torf	.	.	.	30
1010	Steinkohle und Steinkohlenbriketts	.	.	.	2
1020	Braunkohle und Braunkohlenbriketts	.	.	.	-
1030	Torf	.	.	.	26
1099	Veredlung von Erzeugnissen dieser Güterabteilung	.	.	.	2
11	Erdöl und Erdgas; Dienstleistungen für die Erdöl- und Erdgasgewinnung	513 982	547 045	616 572	14
1110	Erdöl und Erdgas	.	.	.	2
1120	Dienstleistungen für die Erdöl- und Erdgasgewinnung	.	.	.	12
12	Uran- und Thoriumerze	-	-	-	-
13	Erze	-	-	-	-
1310	Eisenerze	-	-	-	-
1320	NE-Metallerze	-	-	-	-
	(ohne Uran- und Thoriumerze)	-	-	-	-
1399	Veredlung von Erzeugnissen dieser Güterabteilung	-	-	-	-
14	Steine und Erden, sonstige Bergbauerzeugnisse	947 819	1 126 116	1 064 977	766
1411	Naturwerksteine	.	.	.	37
1412	Kalk-, Gipsstein, Anhydrit, Kreide und Dolomit	62 856	73 354	72 616	61
1413	Tonschiefer	.	.	.	2
1421	Kies und Sand; gebrochene Natursteine	610 394	783 281	711 480	647
1422	Ton und Kaolin	55 055	56 197	56 267	34
1430	Chemische und Düngemittelminerale	54 026	52 009	56 562	26
1440	Salz und Natriumchlorid; Meerwasser	117 852	103 901	112 894	10
1450	Steine und Erden, a.n.g.; sonstige Bergbauerzeugnisse	16 750	20 385	20 883	16
1499	Veredlung von Erzeugnissen dieser Güterabteilung	18 300	21 372	19 757	10
15	Nahrungs- und Futtermittel sowie Getränke	30 316 603	29 095 572	31 042 362	5 257
1511	Fleisch (ohne Geflügel)	2 528 081	2 732 047	2 751 165	594
1512	Geflügel und Tiere, a.n.g.	487 856	487 881	521 745	123
1513	Verarbeitetes Fleisch	3 447 447	3 577 497	3 704 798	1 043
1520	Fischerzeugnisse u.a. Meeresfrüchte	447 399	373 185	458 569	113
1531	Verarbeitete Kartoffeln und Kartoffelerzeugnisse	235 622	223 993	274 061	71
1532	Frucht- und Gemüsesäfte	446 790	528 859	506 664	146
1533	Verarbeitetes Obst u. Gemüse, a.n.g.	816 826	934 473	849 795	228
1541	Öle und Fette, roh	349 156	308 888	357 012	29
1542	Öle und Fette, raffiniert	448 690	482 316	537 363	26
1543	Margarine u.ä. Nahrungsfette	178 389	176 171	189 598	14
1551	Milch und Milcherzeugnisse (ohne Speiseeis)	3 997 514	4 030 958	3 980 501	169
1552	Speiseeis	152 691	269 009	148 254	28
1561	Mahl- und Schälmuehlenerzeugnisse	632 675	629 199	666 099	125
1562	Stärke und Stärkeerzeugnisse	290 609	257 114	294 012	26
1571	Futtermittel für Nutztiere	720 945	706 534	783 234	147
1572	Futtermittel für sonstige Tiere, zubereitet (ohne Vormischungen)	357 813	320 870	345 216	67
1581	Backwaren (ohne Dauerbackwaren)	2 758 617	2 593 003	2 716 031	2 234
1582	Dauerbackwaren	852 921	908 845	882 909	284
1583	Zucker	2 101 548	148 347	1 976 287	13
1584	Süßwaren (ohne Dauerbackwaren)	2 190 209	2 050 149	2 176 033	204
1585	Teigwaren	158 986	156 867	181 302	64
1586	Kaffee und Tee, Kaffee-Ersatz	873 299	662 383	802 266	59
1587	Würzen und Soßen	692 703	637 141	659 441	122
1588	Homogenisierte Nahrungsmittel-zubereitungen, i.A.E., zur Ernährung von Kindern oder zum Diätgebrauch in Behältnissen mit einem Inhalt von 250 g oder weniger	191 672	172 155	182 566	26
1589	Sonstige Nahrungsmittel, a.n.g.	1 062 484	1 069 778	1 091 981	292
1591	Spirituosen	230 161	219 484	248 291	78
1592	Ethylalkohol	38 797	40 229	41 978	17
1593	Wein	275 461	183 068	299 517	39
1594	Apfelwein und sonstige Fruchtwine; alkoholhaltige Mischgetränke, a.n.g.	50 440	96 322	61 167	209
1595	Wermutwein u.a. Weine aus frischen Weintrauben, aromatisiert	.	.	.	9
1596	Bier	1 429 203	1 740 683	1 439 242	322
1597	Malz	107 322	98 322	104 299	36
1598	Mineralwasser, Erfrischungsgetränke u.a. nicht alkoholhaltige Getränke	1 663 679	2 165 715	1 708 741	437
1599	Veredlung von Erzeugnissen dieser Güterabteilung, a.n.g. (z.B. Färben v. Eiern)	.	.	.	24

3 Wert der zum Absatz bestimmten Produktion nach Güterklassen und Güterabteilungen
Deutschland

Güter- klasse, -abteilung	Bezeichnung	4. VJ 2005	3. VJ 2006	4. VJ 2006	4. VJ 2006 Anzahl
		1000 EUR			Unternehmen
		3	4	5	
1	2	3	4	5	6
16	Tabakerzeugnisse	988 037	1 073 279	1 046 174	24
1600	Tabakerzeugnisse	.	.	.	23
1699	Veredlung von Erzeugnissen dieser Güterabteilung	.	.	.	1
17	Textilien	2 682 470	2 657 155	2 748 417	925
1710	Textile Spinnstoffe und Garne	209 517	191 647	208 191	68
1720	Gewebe	451 077	429 877	461 879	137
1730	Textilveredlung	272 058	245 919	259 238	137
1740	Konfektionierte Textilwaren (ohne Bekleidung)	368 558	376 970	386 783	270
1751	Teppiche und textile Fußbodenbeläge	217 033	206 985	211 041	46
1752	Seilerwaren	29 093	30 252	31 986	31
1753	Vliesstoffe, auch getränkt, bestrichen, überzogen oder mit Lagen versehen	289 158	313 712	312 461	64
1754	Textilerzeugnisse, a.n.g.	580 206	604 016	607 974	214
1760	Gewirke und Gestricke	152 885	147 161	157 964	61
1771	Strumpfwaren	81 323	76 574	84 809	27
1772	Fullover, Strickjacken, Westen u.ä. Waren (einschl. Unterziehpullis), aus Gewirken oder Gestricken	31 562	34 042	26 092	38
18	Bekleidung	426 914	513 357	394 119	282
1810	Bekleidung aus Leder oder rekonstituiertem Leder (ohne Bekleidungszubehör, Schuhe und Kopfbedeckungen)	2 911	4 885	3 309	8
1821	Arbeits- und Berufsbekleidung	25 479	22 591	26 481	36
1822	Oberbekleidung (ohne Arbeits- und Berufsbekleidung)	228 011	276 274	181 834	118
1823	Wäsche	112 729	138 327	121 335	105
1824	Bekleidung und Bekleidungszubehör, a.n.g.	49 956	62 665	54 847	81
1830	Pelze und Pelzwaren	3 619	4 118	2 428	7
1899	Veredlung von Erzeugnissen dieser Güterabteilung (ohne Bekleidung aus textilen Stoffen)	4 208	4 497	3 886	5
19	Leder und Lederwaren	356 926	356 243	367 387	194
1910	Leder	80 947	80 412	80 805	18
1920	Lederwaren (ohne Lederbekleidung und Schuhe)	66 462	76 482	81 258	85
1930	Schuhe	200 650	186 771	188 071	91
1999	Veredlung von Erzeugnissen dieser Güterabteilung	8 867	12 577	17 253	6
20	Holz sowie Holz-, Kork- und Flechtwaren (ohne Möbel)	3 768 944	4 108 573	4 377 001	1 437
2010	Holz, gesägt, auch gehobelt oder imprägniert	957 765	1 221 215	1 168 165	564
2020	Sperrholz, Span- u.ä. Platten, Faserplatten; Furnierblätter; verdichtetes Holz	1 072 310	1 072 072	1 179 529	108
2030	Konstruktionsteile, Fertigbauteile, Ausbauelemente und Fertigteil- bauten aus Holz	1 320 052	1 364 975	1 557 720	602
2040	Verpackungsmittel, Lagerbehälter und Ladungsträger, aus Holz	180 584	211 522	218 899	169
2051	Andere Holzwaren	194 333	194 488	206 033	161
2052	Kork-, Flecht- und Korbmacherwaren	2 839	3 082	2 491	8
2099	Veredlung von Erzeugnissen dieser Güterabteilung	41 062	41 220	44 163	27
21	Papier, Pappe und Waren daraus	7 267 544	7 811 064	7 879 447	924
2111	Holzstoff und Zellstoff	138 822	173 940	165 677	10
2112	Papier, Karton und Pappe	3 480 635	3 690 086	3 717 551	203
2121	Wellpapier und -pappe; Verpackungs- mittel aus Papier, Karton und Pappe	2 129 219	2 322 124	2 304 527	426
2122	Haushalts-, Hygiene- und Toiletten- artikel aus Zellstoff, Papier und Pappe	680 049	724 168	764 678	53
2123	Schreibwaren und Bürobedarf aus Papier, Karton oder Pappe	138 071	133 092	140 136	67
2124	Tapeten	105 595	102 396	113 417	13
2125	Andere Waren aus Papier, Karton und Pappe	534 098	557 589	568 256	241
2199	Veredlung von Erzeugnissen dieser Güterabteilung	61 054	107 669	105 205	24

3 Wert der zum Absatz bestimmten Produktion nach Güterklassen und Güterabteilungen
Deutschland

Güter- klasse, -abteilung	Bezeichnung	4. VJ 2005	3. VJ 2006	4. VJ 2006	4. VJ 2006 Anzahl
		1000 EUR			Unternehmen
		3	4	5	
1	2	3	4	5	6
22	Verlags- und Druckerzeugnisse, bespielte Ton-, Bild- u. Datenträger	10 680 275	10 037 063	10 788 347	2 548
2211	Buch- und Musikverlagserzeugnisse	1 201 990	1 402 302	1 166 143	340
2212	Tageszeitungen (einschl. deren Sonntagszeitungen u.a. periodischen Druckschriften), mindestens viermal wöchentlich erscheinend	2 223 900	2 059 904	2 237 534	244
2213	Zeitung u.a. periodische Druckschriften, weniger als viermal wöchentlich erscheinend	2 040 561	1 791 844	2 108 297	561
2214	Bespielte Tonträger	151 817	93 606	134 225	22
2215	Sonstige Verlagserzeugnisse	113 504	121 560	122 889	122
2221	Druck von Tageszeitungen einschl. deren Sonntagszeitungen u.a. periodischen Druckschriften, mindestens viermal wöchentlich erscheinend	285 824	304 345	319 003	102
2222	Drucke, a.n.g.	3 801 853	3 481 780	3 814 550	1 400
2223	Druckweiterverarbeitung von Druckerzeugnissen	263 984	252 528	266 413	229
2224	Druckvorstufen- und Medienstufenleistungen	175 596	195 543	205 753	308
2225	Sonstige druckbezogene Dienstleistungen	107 042	108 770	102 328	152
2231	Vervielfältigung von bespielten Tonträgern	119 345	93 246	112 070	16
2232	Vervielfältigung von bespielten Bildträgern	139 610	103 029	145 174	14
2233	Vervielfältigung von bespielten Datenträgern	55 248	28 605	53 968	11
23	Kokereierzeugnisse, Mineralöl-erzeugnisse, Spalt- und Brutstoffe	.	.	.	87
2310	Kokereierzeugnisse	6 530 972	7 377 071	6 785 564	5
2320	Mineralölerzeugnisse	50 485	62 022	59 150	78
2330	Spalt- und Brutstoffe	.	.	.	3
2399	Veredlung von Erzeugnissen dieser Güterabteilung (ohne Wiederaufbereitung v. radioaktiven Brennelementen)	.	.	.	2
24	Chemische Erzeugnisse	28 564 501	30 157 206	30 589 809	1 650
2411	Anorganische Industriegase	238 922	256 734	263 926	32
2412	Farbstoffe und Pigmente	858 302	951 875	910 155	85
2413	Sonstige anorganische Grundstoffe und Chemikalien	1 264 557	1 367 611	1 428 777	160
2414	Sonstige organische Grundstoffe und Chemikalien	5 003 030	5 373 762	5 568 984	184
2415	Düngemittel und Stickstoffverbindungen	552 355	538 150	594 560	61
2416	Kunststoffe, in Primärformen	4 950 971	5 299 036	5 249 009	228
2417	Synthetischer Kautschuk, in Primärformen	240 432	260 403	262 394	20
2420	Schädlingsbekämpfungs- und Pflanzenschutzmittel, Desinfektionsmittel	504 856	369 538	456 857	65
2430	Anstrichmittel, Druckfarben u. Kitte	2 022 270	2 204 915	2 131 141	307
2441	Pharmazeutische Grundstoffe u.a. Erzeugnisse	520 065	472 664	530 607	82
2442	Pharmazeutische Spezialitäten und sonstige pharmazeutische Erzeugnisse	5 288 451	5 395 070	5 533 020	277
2451	Seifen, Wasch-, Reinigungs- und Poliermittel	1 198 828	1 282 030	1 238 965	266
2452	Duftstoffe und Körperpflegemittel	1 007 645	1 129 598	1 136 448	176
2461	Pyrotechnische Erzeugnisse	277 765	152 295	173 207	18
2462	Klebstoffe und Gelatine	366 617	386 760	380 103	78
2463	Etherische Öle	226 297	256 051	232 895	47
2464	Fotochemische Erzeugnisse	264 459	260 233	264 937	18
2465	Unbespielte Ton-, Bild- und Datenträger	53 482	41 145	42 560	9
2466	Chemische Erzeugnisse, a.n.g.	2 797 906	3 206 359	3 229 072	381
2470	Chemiefasern	572 449	565 206	575 704	48
2499	Veredlung von Erzeugnissen dieser Güterabteilung	354 843	387 771	386 487	56
25	Gummi- und Kunststoffwaren	12 636 465	14 175 640	13 986 598	3 242
2511	Bereifungen, aus Kautschuk	885 926	980 562	953 280	8
2512	Bereifungen, runderneuert	29 645	29 016	32 261	19
2513	Andere Gummiwaren (ohne Bereifungen)	1 569 581	1 701 665	1 644 328	332
2521	Platten, Folien, Schläuche und Profile, aus Kunststoffen	3 450 379	4 166 376	4 022 810	622
2522	Verpackungsmittel aus Kunststoffen	1 509 615	1 709 274	1 659 772	515
2523	Baubedarfsartikel aus Kunststoffen	1 199 358	1 390 912	1 444 174	647
2524	Andere Kunststoffwaren	3 700 465	3 897 411	3 931 402	1 527
2599	Veredlung von Erzeugnissen dieser Güterabteilung	291 496	300 423	298 571	151

3 Wert der zum Absatz bestimmten Produktion nach Güterklassen und Güterabteilungen
Deutschland

Güter- klasse, -abteilung	Bezeichnung	4. VJ 2005	3. VJ 2006	4. VJ 2006	4. VJ 2006 Anzahl
		1000 EUR			Unternehmen
		3	4	5	
1	2	3	4	5	6
26	Glas, Keramik, bearbeitete Steine und Erden	6 599 029	7 807 488	7 456 394	1 890
2611	Flachglas (ohne veredeltes und bearbeitetes Flachglas)		224 219	238 177	25
2612	Veredeltes u. bearbeitetes Flachglas	191 273	742 679	793 181	206
2613	Hohlglas	668 021	472 543	481 906	64
2614	Glasfasern	467 877	212 794	215 815	32
2615	Sonstiges Glas	177 831			
	(einschl. technischer Glaswaren)	248 168	264 755	271 341	85
2621	Haushaltswaren und Ziergegenstände, aus Keramik	148 325	123 977	136 039	45
2622	Sanitärkeramik	78 608	81 140	82 830	6
2623	Elektrische Isolatoren und Isolier- teile, aus keramischen Stoffen		61 600	63 347	14
2624	Keramische Waren für sonstige technische Zwecke	49 653			
2625	Anderer keramische Waren, a.n.g.	105 475	116 857	127 465	39
2626	Feuerfeste keramische Werkstoffe	55 596	56 702	55 957	27
2630	Keramische Wand-, Bodenfliesen und -platten	264 845	303 022	300 615	55
2640	Ziegel und sonstige Baukeramik	125 799	124 219	130 211	26
2651	Zement	302 005	391 596	369 315	92
2652	Kalk	409 289	523 911	473 191	34
2653	Gips, aus gebranntem Gipsstein oder aus Calciumsulfat	111 476	124 910	124 043	32
2661	Betonzeugnisse, vorgefertigte Bauelemente und Gebäude aus Beton oder Kalksandstein (Kunststein)	60 620	74 964	71 634	14
2662	Gipszeugnisse für den Bau	1 063 549	1 382 683	1 211 124	485
2663	Frischbeton (Transportbeton)	127 669	135 645	137 126	11
2664	Mörtel	468 822	614 500	527 175	367
2665	Faserzementwaren	260 143	365 586	294 013	138
2666	Anderer Beton-, Zement-, Gips- und Kalksandsteinerzeugnisse	52 705	64 001	55 875	24
2670	Naturwerksteinerzeugnisse, a.n.g.	118 043	151 504	131 149	47
2681	Mühlsteine, Steine zum Zerfasern, Poliersteine und Schleifwerkzeuge	101 644	115 604	118 746	115
2682	Mineralerzeugnisse, a.n.g.	215 604	227 691	226 589	55
2699	Veredlung von Erzeugnissen dieser Güterabteilung	617 461	731 855	695 329	141
		108 529	118 533	124 200	52
27	Metalle und Halbzeug daraus	17 301 674	21 999 831	22 323 166	1 148
2710	Roheisen, Rohstahl und Walzstahl sowie Ferrolegierungen				
2721	Rohre, Rohrform-, Rohrverschluss- und Rohrverbindungsstücke, aus Gusseisen	6 588 981	7 834 781	8 160 583	128
2722	Stahlrohre, Rohrform-, Rohrver- schluss- und Rohrverbindungsstücke, aus Eisen oder Stahl	61 753	79 147	73 052	12
2731	Blankstahl	1 461 885	1 762 391	1 844 529	204
2732	Kaltband mit einer Breite von weniger als 600 mm	233 633	279 212	286 905	37
2733	Kaltprofile	886 875	1 027 929	1 124 261	54
2734	Draht	162 621	233 058	231 227	38
2741	Edelmetalle und Halbzeug daraus	295 976	347 653	352 515	62
2742	Aluminium und Halbzeug daraus	562 281	737 639	758 147	28
2743	Blei, Zinn und Zinn und Halbzeug daraus	2 259 545	2 948 791	2 758 484	140
2744	Kupfer und Halbzeug daraus	331 426	498 299	610 295	51
2745	Sonstige NE-Metalle und Halbzeug daraus	1 796 868	3 195 975	3 011 900	88
2751	Eisengießereierzeugnisse	310 393	402 087	379 429	54
2752	Stahlgießereierzeugnisse	1 137 022	1 214 337	1 286 146	171
2753	Leichtmetallgießereierzeugnisse	212 795	235 164	236 113	44
2754	Buntmetall-/Schwermetallgießerei- erzeugnisse	883 290	1 035 966	1 037 836	214
		116 329	167 404	171 745	101
28	Metallerzeugnisse	19 160 424	20 841 810	21 517 590	7 225
2811	Stahl- und Leichtmetallbau- konstruktionen				
2812	Ausbauelemente aus Stahl und Aluminium	2 953 153	3 079 313	3 296 191	1 636
2821	Tanks, Sammelbehälter u.ä. Behälter, aus Eisen, Stahl oder Aluminium	821 423	745 030	893 849	576
2822	Heizkörper für Zentralheizungen; Zentralheizungskessel	376 668	403 615	443 424	250
2830	Dampfkessel (Dampferzeuger) (ohne Zentralheizungskessel); Kernreaktoren, Teile dafür	388 529	457 443	437 487	52
2840	Schmiede-, Blechformteile, gewalzte Ringe und pulvermetallurgische Erzeugnisse	765 862	691 639	743 477	230
2851	Oberflächenveredlung und Wärmebehandlung	3 657 982	4 029 750	4 049 787	970
2852	Mechanikleistungen, a.n.g.	1 236 513	1 390 109	1 451 751	851
2861	Schneidwaren und Bestecke	1 511 460	1 811 083	1 867 501	1 320
2862	Werkzeuge	180 893	181 539	191 569	53
2863	Schlösser und Beschläge	1 603 605	1 598 234	1 744 502	862
		1 587 110	1 693 681	1 714 402	261

3 Wert der zum Absatz bestimmten Produktion nach Güterklassen und Güterabteilungen
Deutschland

Güter- klasse, -abteilung	Bezeichnung	4. VJ 2005	3. VJ 2006	4. VJ 2006	4. VJ 2006 Anzahl
		1000 EUR			Unternehmen
		3	4	5	
1	2	3	4	5	6
2871	Behälter aus Eisen oder Stahl	175 592	197 135	185 631	74
2872	Verpackungen und Verschlüsse, aus Eisen, Stahl oder NE-Metall	558 074	622 915	592 366	75
2873	Drahtwaren	530 081	729 528	666 919	197
2874	Schrauben, Nieten, Ketten, Federn	1 156 781	1 287 061	1 279 248	380
2875	Eisen-, Blech- und Metallwaren, a.n.g.	1 440 453	1 675 974	1 704 562	738
2899	Veredlung von Erzeugnissen dieser Güterabteilung (ohne Schmiede-, Press-, Zieh- und Stanzteile, Ober- flächenveredlung, Wärmebehandlung und Mechanik, a.n.g.)	216 247	247 761	254 924	165
29	Maschinen	41 725 368	41 339 224	46 305 529	7 111
2911	Verbrennungsmotoren und Turbinen	1 450 474	1 586 106	1 659 768	67
2912	Pumpen und Kompressoren	3 055 686	3 230 881	3 379 807	483
2913	Armaturen	1 947 650	2 328 234	2 279 753	403
2914	Lager, Getriebe, Zahnräder und Antriebsselemente	2 907 793	3 276 032	3 339 775	403
2921	Öfen und Brenner, Teile dafür	447 510	462 323	518 079	146
2922	Hebezeuge und Fördermittel	3 264 615	3 008 698	3 567 352	799
2923	Kälte- u. lufttechnische Erzeugnisse für gewerbliche Zwecke	2 558 000	2 625 669	3 056 940	542
2924	Maschinen für unspezifische Verwendung, a.n.g.	4 123 795	3 820 806	4 442 752	972
2931	Einachsschlepper, Acker- und Forst- schlepper, andere Zugmaschinen	566 230	652 028	626 356	31
2932	Sonstige Maschinen für die Land- und Forstwirtschaft, Teile dafür	718 221	899 169	859 152	226
2941	Handgeführte, kraftbetriebene Werk- zeuge; Teile dafür	416 670	449 815	462 410	93
2942	Werkzeugmaschinen für die Metall- bearbeitung, Teile dafür	3 114 524	2 644 729	3 343 533	667
2943	Werkzeugmaschinen a.n.g., Teile dafür; Zubehör für Werkzeugmaschinen	1 638 515	1 470 282	1 838 001	510
2951	Maschinen für die Metallherzeugung, Walzwerkseinrichtungen, Gießmaschinen	583 403	626 874	639 184	111
2952	Bergwerks-, Bau- und Baustoff- maschinen, Teile dafür	2 230 104	2 429 271	2 592 455	315
2953	Maschinen für die Nahrungs-, Futter- mittel- und Getränkeherstellung und für die Tabakverarbeitung, Teile dafür	1 134 716	940 148	1 180 012	293
2954	Maschinen für die Textil- und Bekleidungsherstellung, die Lederer- zeugung und -verarbeitung sowie die Herstellung von Schuhen	1 070 388	966 244	1 133 482	226
2955	Maschinen für das Papiergewerbe	529 564	585 553	548 859	134
2956	Maschinen für das Druckgewerbe und für sonstige bestimmte Wirtschafts- zweige, a.n.g.	7 361 121	6 755 785	8 024 859	2 327
2960	Waffen und Munition, Teile dafür	81 376	80 036	89 161	24
2971	Elektrische Haushaltsgeräte, Teile dafür (einschl. Tauchsiedern und elektrischen Geräten zum Raum- oder Bodenheizen o.ä., für gewerbliche Zwecke)	2 125 861	2 074 518	2 293 430	146
2972	Nichtelektrische Heiz-, Koch-, Heiß- wasser-, Heißluft- u.ä. Geräte für den Haushalt, Teile dafür	335 183	359 480	352 248	68
2999	Veredlung von Erzeugnissen dieser Güterabteilung	63 970	66 545	78 159	138
30	Büromaschinen, Datenverarbeitungs- geräte und -einrichtungen	3 266 022	2 523 686	3 238 932	224
3001	Büromaschinen	.	.	.	56
3002	Datenverarbeitungsgeräte und -einrichtungen	2 949 530	2 159 827	2 835 270	182
3099	Veredlung von Erzeugnissen dieser Güterabteilung	.	.	.	1
31	Geräte der Elektrizitätserzeugung und -verteilung u.ä.	15 389 507	16 400 189	17 248 143	2 365
3110	Elektromotoren, Generatoren, Trans- formatoren und Teile dafür	3 271 768	3 442 741	3 682 528	581
3120	Elektrizitätsverteilungs- und -schalteinrichtungen, Teile dafür	6 240 339	6 620 571	6 911 244	1 018
3130	Isolierte Elektrokabel, -leitungen und -drähte	854 034	1 233 103	1 166 175	172
3140	Akkumulatoren und Batterien	280 642	264 960	283 939	29
3150	Elektrische Lampen und Leuchten	1 020 084	1 023 478	1 112 213	288
3161	Elektrische Ausrüstungen für Motoren und Fahrzeuge, a.n.g.	1 906 181	1 948 933	2 026 330	137
3162	Sonstige elektrische Ausrüstungen, a.n.g.	1 759 026	1 804 153	2 006 708	496
3199	Veredlung von Erzeugnissen dieser Güterabteilung	57 432	62 249	59 006	52

3 Wert der zum Absatz bestimmten Produktion nach Güterklassen und Güterabteilungen
Deutschland

Güter- klasse, -abteilung	Bezeichnung	4. VJ 2005	3. VJ 2006	4. VJ 2006	4. VJ 2006 Anzahl
		1000 EUR			Unternehmen
		3	4	5	
1	2	3	4	5	6
32	Nachrichtentechnik, Rundfunk- und Fernsehgeräte sowie elektronische Bauelemente	7 363 708	7 202 361	7 559 556	671
3210	Elektronische Bauelemente	2 547 017	2 932 535	2 959 807	334
3220	Nachrichtentechnische Geräte und Einrichtungen	3 600 184	3 149 711	3 390 547	196
3230	Rundfunk- und Fernsehgeräte, phono- und videotechnische Geräte	1 189 891	1 088 767	1 177 980	177
3299	Veredlung von Erzeugnissen dieser Güterabteilung	26 617	31 348	31 222	16
33	Medizin-, mess-, steuerungs-, regelungstechnische und optische Erzeugnisse; Uhren	8 779 517	8 825 127	9 893 128	2 540
3310	Medizinische Geräte u. orthopädische Vorrichtungen	3 254 145	3 109 724	3 484 849	1 127
3320	Mess-, Kontroll-, Navigations- u.ä. Instrumente und Vorrichtungen	4 119 339	4 148 956	4 782 070	1 157
3330	Planung, Montage, Reparatur und Instandhaltung von industriellen Prozess-Steuerungseinrichtungen (Dauerbetrieb-Steuerungseinrichtungen)	381 027	371 323	447 087	136
3340	Optische und fotografische Geräte	884 271	1 074 164	1 038 565	177
3350	Uhren	123 239	106 221	124 480	65
3399	Veredlung von Erzeugnissen dieser Güterabteilung (ohne Planung und Installation von Dauerbetrieb-Steuerungseinrichtungen)	17 496	14 739	16 075	19
34	Kraftwagen und Kraftwagenteile	57 708 359	56 252 696	59 065 417	1 284
3410	Kraftwagen und Kraftwagenmotoren	39 172 619	37 752 518	39 810 483	97
3420	Karosserien, Aufbauten und Anhänger	1 848 564	2 072 907	2 261 112	380
3430	Teile und Zubehör für Kraftwagen und Verbrennungsmotoren mit Fremd- und Selbstzündung	16 486 025	16 272 111	16 844 727	869
3499	Veredlung von Erzeugnissen dieser Güterabteilung	201 150	155 160	149 095	28
35	Sonstige Fahrzeuge	5 854 457	6 301 984	6 887 644	431
3511	Schiffe (ohne Boote und Yachten)	641 165	752 109	1 184 430	101
3512	Boote und Yachten	165 755	166 425	203 844	26
3520	Schienefahrzeuge	1 329 754	938 057	1 173 533	111
3530	Luft- und Raumfahrzeuge	3 319 795	4 012 210	3 861 083	89
3541	Krafträder	.	.	.	15
3542	Fahrräder, Teile und Zubehör	112 476	76 532	106 441	37
3543	Behindertenfahrzeuge	36 362	30 961	35 118	22
3550	Fahrzeuge, a.n.g.	69 783	65 035	80 319	37
3599	Veredlung von Erzeugnissen dieser Güterabteilung	.	.	.	3
36	Möbel, Schmuck, Musikinstrumente, Sportgeräte, Spielwaren u. sonstige Erzeugnisse	6 534 998	6 080 434	7 129 810	1 805
3611	Sitzmöbel	1 957 080	1 772 448	2 060 241	322
3612	Büro- und Ladenmöbel	585 676	603 543	681 761	295
3613	Küchenmöbel aus Holz	850 728	863 690	1 015 690	136
3614	Sonstige Möbel	1 519 710	1 454 195	1 686 074	685
3615	Matratzen	196 071	190 256	212 586	64
3621	Münzen	8 771	9 731	9 071	8
3622	Schmuck, Gold- und Silberschmiedewaren (ohne Phantasieschmuck)	174 347	122 824	191 500	81
3630	Musikinstrumente	89 052	74 719	98 594	62
3640	Sportgeräte	103 523	96 371	108 613	63
3650	Spielwaren	406 994	313 936	396 419	106
3661	Phantasieschmuck	9 603	9 159	13 455	16
3662	Besen und Bürsten	155 256	131 862	129 906	68
3663	Sonstige Erzeugnisse, a.n.g.	459 997	423 513	504 918	225
3699	Veredlung von Erzeugnissen dieser Güterabteilung (ohne Möbelveredlung und ohne Polsterung von Sitzmöbeln)	18 190	14 187	20 983	22
37	Sekundärrohstoffe	624 407	880 400	913 995	211
3710	Metallische Sekundärrohstoffe	431 578	663 128	697 790	70
3720	Nichtmetallische Sekundärrohstoffe	192 829	217 272	216 205	171

3 Wert der zum Absatz bestimmten Produktion nach Güterklassen und Güterabteilungen
Deutschland

Güter- klasse, -abteilung	Bezeichnung	4. VJ 2005	3. VJ 2006	4. VJ 2006	4. VJ 2006 Anzahl
		1000 EUR			Unternehmen
1	2	3	4	5	6
40	Energie und Dienstleistungen der Energieversorgung	-	-	-	-
4011	Elektrischer Strom	-	-	-	-
4012	Dienstleistungen der Übertragung von elektrischem Strom durch Fern- leitungen	-	-	-	-
4013	Dienstleistungen der Verteilung und des Handels von elektrischem Strom	-	-	-	-
4021	Gase (ohne Erdgas, Erdölgas u.a. gasförmige Kohlenwasserstoffe)	-	-	-	-
4022	Dienstleistungen der Gasversorgung durch Rohrleitungen und des Handels mit Gas	-	-	-	-
4023	Dienstleistungen des Gashandels	-	-	-	-
4030	Fernwärme und Dienstleistungen der Wärmeversorgung (einschl. der Versorgung mit Energie in kalter Form)	-	-	-	-
41	Wasser und Dienstleistungen der Wasserversorgung	-	-	-	-
45	Fertigteilbau	1 583	2 013	1 497	5

Melde-Nr.	Bezeichnung	Einheit	4. VJ 2005	3. VJ 2006	4. VJ 2006	4. VJ 2006 Anzahl Unternehmen	
1	2	3	4	5	6	7	
Kohle und Torf							
1010 11 300	Steinkohle, nicht agglomeriert - Koks-kohle (Steinkohle mit einem oberen Heizwert von mehr als 23.865 kJ/kg auf Nassprobe, aschefrei, geeignet zur Herstellung von Hochofenkoks)	1000 t	*	6 276	5 306	5 586	.
		TJ	*	189 182	159 046	167 402	.
	darunter zum Absatz bestimmt	1000 t		5 629	4 623	4 985	.
		TJ		169 662	138 595	149 396	.
1010 11 500	- Kesselkohle (Steinkohle mit einem oberen Heizwert von mehr als 23.865kJ/kg auf Nassprobe, aschefrei, zur Dampferzeugung und Raumheizung, einschl. Hartbraunkohle)	1000 EUR	
		1000 t	*	-	-	-	-
		TJ	*	-	-	-	-
	darunter zum Absatz bestimmt	1000 t		-	-	-	-
		TJ		-	-	-	-
1010 12 000	Steinkohlenbriketts u.ä. aus Steinkohle gewonnene feste Brennstoffe (EGKS)	1000 EUR		-	-	-	.
		1000 t	*
		TJ	*
	darunter zum Absatz bestimmt	1000 t	
		TJ	
1010 13 000	Dienstleistungen für die Steinkohle-gewinnung (z.B. Reinigen, Sortieren, Klassieren, Zerkleinern, Agglomerieren)	1000 EUR		.	.	.	2
1020 10 300	Braunkohle und Braunkohlenbriketts - Braunkohle (Kohle mit einem oberen Heizwert von weniger als 23.865 kJ/kg auf Nassprobe, aschefrei)	1000 t	*	47 270	39 887	47 177	.
		TJ	*	433 713	362 616	428 886	.
	darunter zum Absatz bestimmt	1000 t		20 827	17 976	19 157	.
		TJ		190 990	163 417	174 154	.
1020 10 500	- Braunkohlenbriketts (Braunkohlenbriketts u.ä. aus Braunkohle gewonnene feste Brennstoffe)	1000 EUR	
		1000 t	*	410	343	490	.
		TJ	*	8 038	6 716	9 603	.
	darunter zum Absatz bestimmt	1000 t		410	343	490	.
		TJ		8 038	6 716	9 603	.
1020 20 000	Dienstleistungen für die Braunkohle-gewinnung (z.B. Reinigen, Sortieren, Klassieren, Zerkleinern, Agglomerieren)	1000 EUR	
		1000 EUR		-	-	-	-
Torf (einschl. Torfstreu), auch agglomeriert							
1030 10 101	- Torf für gärtnerische Zwecke - - Schwarztorf für gärtnerische Zwecke, ohne Nährstoffe, lose und in Säcken	m³	*	217 724	297 966	233 819	7
	darunter zum Absatz bestimmt	m³		217 724	297 966	233 819	7
		1000 EUR		2 006	2 935	2 265	.
1030 10 102	- - Schwarztorf für gärtnerische Zwecke, mit Nährstoffen, Bodenverbesserer, Substrate	m³	*	417 474	454 923	366 932	8
	darunter zum Absatz bestimmt	m³		417 474	454 923	366 932	8
		1000 EUR		9 520	10 105	8 394	.
1030 10 103	- Blumenerde	m³	*	415 010	507 053	365 750	16
	darunter zum Absatz bestimmt	m³		415 010	507 053	365 750	16
		1000 EUR		12 541	15 751	11 315	.
1030 10 104	- Weisstorf für gärtnerische Zwecke - - ohne Nährstoffe - - - in Ballen	m³	*	.	.	.	7
	darunter zum Absatz bestimmt	m³		19 938	13 310	15 320	7
		1000 EUR		480	212	240	.
1030 10 105	- - - lose und in Säcken	m³	*	.	67 969	51 049	9
	darunter zum Absatz bestimmt	m³		54 220	67 969	51 049	9
		1000 EUR		944	1 152	833	.
1030 10 106	- - mit Nährstoffen, Bodenverbesserer, Substrate - - - in Ballen	m³	*	29 496	.	.	4
	darunter zum Absatz bestimmt	m³		29 496	.	.	4
		1000 EUR		701	.	856	.
1030 10 107	- - - lose und in Säcken	m³	*	119 572	122 454	118 442	5
	darunter zum Absatz bestimmt	m³		119 572	122 454	118 442	5
		1000 EUR		4 297	4 243	4 271	.
1030 10 109	- - Anderer Torf (z.B. Pflanzenballen, Abdecktorf für Champignons, Champignonszucht-erde mit mindestens 75 % Torf, Moorpackungen aus Schwarztorf, gemahlen u.ä.)	m³	*	-	.	.	1
	darunter zum Absatz bestimmt	m³		-	.	.	1
		1000 EUR		-	.	.	.

Melde-Nr.	Bezeichnung	Einheit	4. VJ 2005	3. VJ 2006	4. VJ 2006	4. VJ 2006 Anzahl Unternehmen
1	2	3	4	5	6	7
1030 10 500	- Torf/Torfbriketts (weicher poröser oder gepresster Brennstoff aus fossilen Sedimentablagerungen pflanzlichen Ursprungs, einschl. unter Hochdruck erzeugter Torfbriketts) (Industrietorf) darunter zum Absatz bestimmt	t t	*	.	.	1 1
1099 00 000	Veredlung von Erzeugnissen dieser Güterabteilung	1000 EUR 1000 EUR	.	.	.	2
1110 10 300	Erdöl und Erdgas; Dienstleistungen für die Erdöl- und Erdgasgewinnung Erdöl und Öl aus bituminösen Mineralien, roh - Rohöl (natürlich vorkommendes Mineralöl, bestehend aus zahlreichen Kohlenwasserstoffen, einschl. Öl aus Ölschiefer, Asphaltsand usw.) darunter zum Absatz bestimmt	1000 t TJ 1000 t TJ 1000 EUR	* *	955 40 769 955 40 769 246 020	856 36 612 856 36 612 266 666	867 37 083 867 37 083 235 606
1110 10 500	- Erdgaskondensate (Flüssigerdgas, die Erdgasanteile, die in Separatoren, Vor-Ort-Einrichtungen oder Gasaufbereitungsanlagen verflüssigt werden (LPG, Naturbenzin, Gasöl)) darunter zum Absatz bestimmt	1000 t TJ 1000 t TJ 1000 EUR	* *	2 2
1110 20 000	Erdgas (methanreiches Verbrennungsgas aus Lagerstätten) darunter zum Absatz bestimmt	1000 MWh 1000 MWh 1000 EUR	* . .	48 305 48 305 193 692	39 038 39 038 190 617	46 207 46 207 274 525
1110 30 000	Verflüssigung und Rückumwandlung von Erdgas zu Transportzwecken	1000 EUR
1110 40 000	Bituminöse oder ölhaltige Schiefer und Sande darunter zum Absatz bestimmt	t TJ t TJ 1000 EUR	* * . . .	-	-	-
1120 11 000	Dienstleistungen für die Erdöl- und Erdgasgewinnung (ohne geophysikalische, geologische und seismographische Untersuchungen)	1000 EUR	.	.	.	4
1120 12 000	Installations-, Reparatur-, Instandhaltungs- und Abbauarbeiten bezüglich Bohranlagen für die Erdöl und Erdgasgewinnung sowie andere damit verbundene Dienstleistungen	1000 EUR	.	.	.	9
1200 10 000	Uran- und Thoriumerze Uran- und Thoriumerze und deren Konzentrate Erze	t 1000 EUR	-	-	-	-
1310 10 300	Eisenerze und ihre Konzentrate (ohne Schwefelkiesabbrände) - nicht agglomeriert (EGKS) darunter zum Absatz bestimmt	t-eff. t-eff. 1000 EUR	* . .	-	-	-
1310 10 500	- agglomeriert (EGKS) darunter zum Absatz bestimmt	t-eff. t-eff. 1000 EUR	* . .	-	-	-
1320 11 000	NE-Metallerze (ohne Uran- und Thoriumerze) - Kupfererze u. i. Konzentrate darunter zum Absatz bestimmt	t-eff. t-eff. 1000 EUR	* . .	-	-	-
1320 12 000	- Nickelерze u. i. Konzentrate darunter zum Absatz bestimmt	t-eff. t-eff. 1000 EUR	* . .	-	-	-
1320 13 000	- Aluminiumerze u. i. Konzentrate darunter zum Absatz bestimmt	t-eff. t-eff. 1000 EUR	* . .	-	-	-
1320 14 000	- Edelmetallerze u. i. Konzentrate darunter zum Absatz bestimmt	t-eff. t-eff. 1000 EUR	* . .	-	-	-

Melde-Nr.	Bezeichnung	Einheit	4. VJ 2005	3. VJ 2006	4. VJ 2006	4. VJ 2006 Anzahl Unternehmen
1	2	3	4	5	6	7
1320 15 300	- Zinnerze u. i. Konzentrate darunter zum Absatz bestimmt	t-eff. t-eff. 1000 EUR	*	- - -	- - -	- - -
1320 15 500	- Bleierze u. i. Konzentrate darunter zum Absatz bestimmt	t-eff. t-eff. 1000 EUR	*	- - -	- - -	- - -
1320 15 700	- Zinkerze u. i. Konzentrate darunter zum Absatz bestimmt	t-eff. t-eff. 1000 EUR	*	- - -	- - -	- - -
1320 16 300	- Wolframerze u. i. Konzentrate darunter zum Absatz bestimmt	t-eff. t-eff. 1000 EUR	*	- - -	- - -	- - -
1320 16 500	- Manganerze u. i. Konzentrate (einschl. manganhaltiger Eisenerze u. i. Konzentrate, mit einem Gehalt an Mangan von 20 GHT oder mehr, bezogen auf die Trockensubstanz (EGKS)) darunter zum Absatz bestimmt	t-eff. t-eff. 1000 EUR	*	- - -	- - -	- - -
1320 16 900	- Andere NE-Metallerze u. i. Konzentrate darunter zum Absatz bestimmt	t-eff. t-eff. 1000 EUR	*	- - -	- - -	- - -
1399 00 000	Veredlung von Erzeugnissen dieser Güterabteilung	1000 EUR		-	-	-
	Steine und Erden, sonstige Bergbauerzeugnisse					
	Naturwerksteine					
	Marmor u.a. kalkhaltige Werksteine - Marmor und Travertin					
1411 11 330	- - roh oder grob behauen darunter zum Absatz bestimmt	t t 1000 EUR	*	5 295 587	7 150 741	8 206 1 041
	- - lediglich zerteilt, in Blöcken oder in Platten					
1411 11 350	- - - mit einer Dicke von 25 cm oder weniger darunter zum Absatz bestimmt	t t 1000 EUR	*	3 108 3 108 1 174	4 243 4 243 1 454	4 683 4 683 1 503
1411 11 370	- - - mit einer Dicke von mehr als 25 cm darunter zum Absatz bestimmt	t t 1000 EUR	*
1411 11 500	- Ecaussine u.a. Werksteine a. Kalk- stein; Alabaster, roh, auch grob behauen oder lediglich zerteilt darunter zum Absatz bestimmt	t t 1000 EUR	*	2 347 8 454 869	3 270 8 628 989	2 537 9 559 909
	Granit, Sandstein u.a. Werksteine - Granit					
1411 12 330	- - roh oder grob behauen darunter zum Absatz bestimmt	t t 1000 EUR	*	19 211 19 211 .	24 614 24 614 567	18 557 18 557 423
	- - lediglich zerteilt, in Blöcken oder in Platten					
1411 12 350	- - - mit einer Dicke von 25 cm oder weniger darunter zum Absatz bestimmt	t t 1000 EUR	*	1 771 1 771 2 138	1 932 1 932 2 378	1 760 1 760 2 309
1411 12 370	- - - mit einer Dicke von mehr als 25 cm darunter zum Absatz bestimmt	t t 1000 EUR	*
	- Sandstein					
1411 12 530	- - roh oder grob behauen darunter zum Absatz bestimmt	t t 1000 EUR	*	6 790 6 790 1 636	8 958 8 958 1 761	9 095 9 095 1 828
1411 12 560	- - lediglich zerteilt, in Blöcken oder in Platten darunter zum Absatz bestimmt	t t 1000 EUR	*	. . 7 027 636	. . 10 184 941	. . 8 115 821
1411 12 900	- Andere Werksteine darunter zum Absatz bestimmt	t t 1000 EUR	*
	Kalk-, Gipsstein, Anhydrit, Kreide und Dolomit					
	Gipsstein, Anhydrit; Kalkstein (ohne gebrochene Kalksteine für den Tief- bau und ohne Naturwerksteine)					
1412 10 300	- Gipsstein; Anhydrit darunter zum Absatz bestimmt	1000 t 1000 t 1000 EUR	*	401 234 1 732	482 256 1 921	476 260 2 003

4 Produktion nach Güterarten - Deutschland

Melde-Nr.	Bezeichnung	Einheit	4. VJ 2005	3. VJ 2006	4. VJ 2006	4. VJ 2006 Anzahl Unternehmen
1	2	3	4	5	6	7
1412 10 530	- Kalkstein (ohne gebrochene Kalksteine für den Tiefbau und ohne Naturwerksteine) - Kalkstein für die Herstellung von Zement; Branntkalk und Kalkstein für Industrie und Umwelttechnik darunter zum Absatz bestimmt	1000 t 1000 t 1000 EUR	* 12 669 2 853 19 069	14 100 3 405 24 189	13 992 3 339 22 981	40 27
1412 10 550	- Kalkstein, gemahlen darunter zum Absatz bestimmt	1000 t 1000 t 1000 EUR	* 2 036 1 193 25 811	2 282 1 423 29 089	2 339 1 381 30 240	39 37
1412 20 100	Kreide und Dolomit, auch gebrannt oder gesintert - Kreide darunter zum Absatz bestimmt	t t 1000 EUR	* . . .	434 188 434 188 9 811	. . .	3 3
1412 20 300	- Dolomit, weder gebrannt noch gesintert darunter zum Absatz bestimmt	t t 1000 EUR	* 223 769 223 769 2 446	265 493 265 493 .	. . 2 599	6 6
1412 20 530	- Dolomit, gebrannt und gesintert - gebrannt darunter zum Absatz bestimmt	t t 1000 EUR	* 73 432 4 113	56 288 3 244	59 833 3 697	7 7
1412 20 550	- gesintert darunter zum Absatz bestimmt	t t 1000 EUR	*	1 1
1412 20 700	- Dolomitstampfmasse, rein darunter zum Absatz bestimmt	t t 1000 EUR	* - - -	- - -	- - -	- -
1413 10 000	Tonschiefer, auch grob behauen oder lediglich zerteilt, in Blöcken oder in Platten darunter zum Absatz bestimmt	t t 1000 EUR	*	2 2
1421 11 500	Kies und Sand; gebrochene Natursteine Natürliche Sande - Kiesel-saure Sande und Quarzsande (Industriesand) 1000 t 1000 EUR	1000 t 1000 EUR	1 824 30 403	2 079 36 017	2 011 33 841	34
1421 11 903	- Andere natürliche Sande (ohne metallhaltige Sande) - Bausand (z.B. als Betonzuschlag) 1000 t 1000 EUR	1000 t 1000 EUR	14 739 70 887	17 981 86 754	16 644 81 910	288
1421 11 909	- Andere natürliche Sande 1000 t 1000 EUR	1000 t 1000 EUR	3 265 13 555	4 197 18 030	3 640 15 966	107
1421 12 133	Feldsteine, Kies, gebrochene Natursteine für den Betonbau oder als Steinmaterial im Wege- und Bahnbau; Körnungen, Splitt und Mehl von Natursteinen - Kies, Feldsteine, Feuerstein (Flintstein) und Kiesel - Kies - Baukies (z.B. als Betonzuschlag) 1000 t 1000 EUR	1000 t 1000 EUR	15 943 97 735	20 961 126 032	19 387 117 344	312
1421 12 139	- Anderer Kies 1000 t 1000 EUR	1000 t 1000 EUR	3 047 17 222	4 457 25 339	3 691 21 763	105
1421 12 150	- Feldsteine, Feuerstein (Flintstein) und Kiesel 1000 t 1000 EUR	1000 t 1000 EUR	3 421 18 697	4 270 23 174	3 767 21 107	49
1421 12 301	- Gebrochene Natursteine für den Beton-, Wege- oder Bahnbau - Gebrochener Kalkstein und Dolomit 1000 t 1000 EUR	1000 t 1000 EUR	3 369 16 968	3 806 20 057	3 307 16 968	33
1421 12 303	- Brechsande und Körnungen 1000 t 1000 EUR	1000 t 1000 EUR	11 328 67 061	14 856 85 501	12 929 75 243	109
1421 12 305	- Wasserbausteine 1000 t 1000 EUR	1000 t 1000 EUR	592 5 259	644 5 976	823 7 696	60
1421 12 307	- Schrotten, Korngröße 35 bis 60 mm 1000 t 1000 EUR	1000 t 1000 EUR	1 016 4 053	1 528 6 471	1 359 6 022	57
1421 12 309	- Andere gebrochene Natursteine, a.n.g. 1000 t 1000 EUR	1000 t 1000 EUR	10 480 49 602	13 616 68 602	12 029 62 755	122
1421 12 500	- Körnungen, Splitt und Mehl aus Marmor 1000 t 1000 EUR	1000 t 1000 EUR	254 2 874	287 2 913	232 2 521	5
1421 12 930	- Körnungen, Splitt (ohne Marmor) 1000 t 1000 EUR	1000 t 1000 EUR	11 678 70 579	14 191 88 429	13 060 77 978	130

Melde-Nr.	Bezeichnung	Einheit	4. VJ 2005	3. VJ 2006	4. VJ 2006	4. VJ 2006 Anzahl Unternehmen
1	2	3	4	5	6	7
1421 12 950	- - Mehl (ohne Marmor- und Kalksteinmehl)	1000 t 1000 EUR	658 6 902	780 8 237	678 7 653	21
1421 13 300	Mischgut aus Schlacken u.ä. Industrieabfällen, auch in Verbindung mit zerkleinerten Natursteinen und unter Zusatz von bitumenhaltigen Bindemitteln - Schotter, Splitt, Kies, Sand aus natürlichen Gesteinsvorkommen sowie aus Schlacken u.ä. Industrieabfällen, für Bauzwecke	1000 t 1000 EUR	2 309 12 787	2 355 14 632	2 578 12 988	17
1421 13 500	- Asphaltmischgut auf der Grundlage von Schotter, Splitt, Kies, Sand aus natürlichen Gesteinsvorkommen sowie aus Schlacken u.ä. Industrieabfällen, unter Zusatz von Bitumen oder bitumenhaltigen Bindemitteln und ggf. weiterer Zusätze	1000 t 1000 EUR	4 214 125 813	4 940 167 118	4 286 149 723	47
	Ton und Kaolin					
1422 11 400	Kaolin u.ä. kaolinhaltiger Ton und Lehm, roh oder gebrannt - Kaolin, auch gebrannt darunter zum Absatz bestimmt	1000 t 1000 t 1000 EUR	* 267 27 531	268 28 514	273 27 228	7 6
1422 11 600	- Anderer kaolinhaltiger Ton und Lehm, auch gebrannt darunter zum Absatz bestimmt	1000 t 1000 t 1000 EUR	* 81 81 .	90 90 1 930	46 1 474	4 4
1422 12 100	Anderer Ton u. Lehm, Andalusit, Cyanit, Sillimanit, roh oder gebrannt; Mullit, Schamotte-Körnungen und Ton-Dinasmassen - Bentonit, Bleich- und Walkerden darunter zum Absatz bestimmt	1000 t 1000 t 1000 EUR	*	2 1
1422 12 330	- Feuerfester Ton und Lehm - - roh darunter zum Absatz bestimmt	1000 t 1000 t 1000 EUR	* . 148 3 600	185 165 3 802	158 3 626	16 15
1422 12 350	- - gebrannt darunter zum Absatz bestimmt	1000 t 1000 t 1000 EUR	* 3 . .	3	4 2
1422 12 503	- Anderer Ton und Lehm (ohne geblähten Ton, einschl. keramischem Ton) - - Keramischer Ton darunter zum Absatz bestimmt	1000 t 1000 t 1000 EUR	* 806 749 15 911	791 715 16 012	860 788 17 219	12 9
1422 12 509	- - Anderer Ton und Lehm darunter zum Absatz bestimmt	1000 t 1000 t 1000 EUR	* 44 44 704	119 119 733	141 141 790	7 7
1422 12 700	- Andalusit, Cyanit, Sillimanit und Mullit darunter zum Absatz bestimmt	1000 t 1000 t 1000 EUR	*	1 1
1422 12 900	- Schamotte-Körnungen und Ton-Dinasmassen darunter zum Absatz bestimmt	1000 t 1000 t 1000 EUR	* 43 43 3 754	48 48 4 156	51 51 4 566	4 4
	Chemische und Düngemittelminerale					
1430 11 300	Natürliche Calcium- und Aluminiumcalciumphosphate; Carnallit, Sylvinit u.ä. natürliche rohe Kalisalze - Natürliche Calciumphosphate, natürliche Aluminiumcalciumphosphate und Phosphatkreiden darunter zum Absatz bestimmt	t t 1000 EUR	* - - -	- - -	- - -	- -
1430 11 500	- Carnallit, Sylvinit u.ä. natürliche rohe Kalisalze darunter zum Absatz bestimmt	t-K2O t-K2O 1000 EUR	*	1 1
1430 12 300	Schwefelkies, nicht geröstet; Schwefel, roh oder nicht raffiniert - Schwefelkies, nicht geröstet darunter zum Absatz bestimmt	t t 1000 EUR	* - - -	- - -	- - -	- -
1430 12 500	- Schwefel, roh oder nicht raffiniert darunter zum Absatz bestimmt	t t 1000 EUR	* - - -	- - -	- - -	- -
1430 13 130	Andere chemische Minerale - Natürliches Bariumsulfat und -carbonat - - Natürliches Bariumsulfat (Baryt) darunter zum Absatz bestimmt	t t 1000 EUR	*	2 2

Melde-Nr.	Bezeichnung	Einheit	4. VJ 2005	3. VJ 2006	4. VJ 2006	4. VJ 2006 Anzahl Unternehmen
1	2	3	4	5	6	7
1430 13 150	- - Natürliches Bariumcarbonat (Witherit), auch gebrannt darunter zum Absatz bestimmt	t t 1000 EUR	*	- - -	- - -	- - -
1430 13 550	- - Natürliche Borate und ihre Konzentrate; natürliche Borsäure darunter zum Absatz bestimmt	t t 1000 EUR	*	- - -	- - -	- - -
1430 13 590	- - Andere natürliche Borate und ihre Konzentrate; natürliche Borsäure darunter zum Absatz bestimmt	t t 1000 EUR	*	- - -	- - -	- - -
1430 13 730	- - mit einem Gehalt an Calciumfluorid von 97 GHT oder weniger darunter zum Absatz bestimmt	t t 1000 EUR	*	- - -	- - -	- - -
1430 13 750	- - mit einem Gehalt an Calciumfluorid von mehr als 97 GHT darunter zum Absatz bestimmt	t t 1000 EUR	*	2 2 .
1430 13 830	- - Kieserit und Epsomit; andere mineralische Stoffe (z.B. Scherben und Bruch von keramisch hergestellten Waren; Jura-Plattenkalk, Farberden) darunter zum Absatz bestimmt	t t 1000 EUR	*	1 1 .
1430 13 890	- - Andere mineralische Stoffe (z.B. Scherben und Bruch von keramisch hergestellten Waren; Jura-Plattenkalk; Farberden) darunter zum Absatz bestimmt	t t 1000 EUR	*	549 439 549 439 9 492	1 020 813 1 020 813 10 932	602 707 602 707 11 681
	Salz und Natriumchlorid; Meerwasser					
1440 10 010	- Salz (einschl. präpariertem Speisesalz und denaturiertem Salz) und reines Natriumchlorid; Meerwasser darunter zum Absatz bestimmt	1000 t 1000 t 1000 EUR	*	2 332 82 693	1 959 68 656	2 164 77 465
1440 10 030	- Meersalz aus Sonnenverdampfung darunter zum Absatz bestimmt	1000 t 1000 t 1000 EUR	*	- - -	- - -	- - -
1440 10 050	- Siedesalz, reines Natriumchlorid darunter zum Absatz bestimmt	1000 t 1000 t 1000 EUR	*	249 29 413	256 29 122	245 29 122
1440 10 070	- Salzsole (NaCl-Gehalt) darunter zum Absatz bestimmt	1000 t 1000 t 1000 EUR	*	1 891 5 746	1 865 6 123	1 909 6 306
1440 10 090	- Meerwasser (NaCl-Gehalt) darunter zum Absatz bestimmt	1000 t 1000 t 1000 EUR	*	- - -	- - -	- - -
	Steine und Erden, a.n.g.; sonstige Bergbauerzeugnisse					
1450 10 000	Naturbitumen und Naturasphalt; Asphaltite und Asphaltgestein darunter zum Absatz bestimmt	t t 1000 EUR	*	1 1 .
1450 21 500	- Diamanten (ohne Industriediamanten), roh oder nur gesägt, gespalten oder rau geschliffen oder grob geformt darunter zum Absatz bestimmt	Kt Kt 1000 EUR	*	- - -	- - -	- - -
1450 21 900	- Edelsteine (ohne Diamanten) und Schmucksteine, roh oder nur gesägt oder grob geformt darunter zum Absatz bestimmt	Kt Kt 1000 EUR	*	- - -	- - -	- - -
1450 22 500	- Bimsstein; Schmirgel; natürlicher Korund, natürlicher Granat u.a. natürliche Schleifstoffe; Industriediamanten, roh oder nur gesägt, gespalten oder rau geschliffen darunter zum Absatz bestimmt	t t 1000 EUR	*	1 1 .

Melde-Nr.	Bezeichnung	Einheit	4. VJ 2005	3. VJ 2006	4. VJ 2006	4. VJ 2006 Anzahl Unternehmen
1	2	3	4	5	6	7
1450 22 700	- Industriediamanten (natürlich gewonnen), roh oder nur gesägt, gespalten oder rau geschliffen darunter zum Absatz bestimmt	Kt Kt 1000 EUR	*	- - -	- - -	- - -
	Natürlicher Graphit; Quarz und Quarzite, kieselensäurehaltige Fossilienmehle; natürliches Magnesiumcarbonat u.a. mineralische Stoffe, a.n.g.; andere Schlacken und Aschen - Natürlicher Graphit; Quarz und Quarzite					
1450 23 130	- - Natürlicher Graphit darunter zum Absatz bestimmt	t t 1000 EUR	*	. . .	17 084 . .	20 018 . .
1450 23 150	- - Quarz (ohne natürliche Sande) und Quarzite, lediglich zerteilt, in Blöcken oder in Platten darunter zum Absatz bestimmt	t t 1000 EUR	*	2 2 2
1450 23 200	- Kieselensäurehaltige Fossilienmehle u.ä. kieselensäurehaltige Erden, auch gebrannt, mit einem Schüttgewicht von 1 oder weniger darunter zum Absatz bestimmt	t t 1000 EUR	*	2 2 2
	- Natürliches Magnesiumcarbonat, Magnesia u.a. Magnesiumoxid					
1450 23 330	- - Natürliches Magnesiumcarbonat (Magnesit) darunter zum Absatz bestimmt	t t 1000 EUR	*	1 1 1
1450 23 350	- - Magnesia u.a. Magnesiumoxid darunter zum Absatz bestimmt	t t 1000 EUR	*	- - -	. . .	1 1 1
1450 23 400	- Asbest darunter zum Absatz bestimmt	t t 1000 EUR	*	- - -	- - -	- - -
	- Glimmer, Glimmerabfall; natürlicher Speckstein und Talk; Talkum					
1450 23 530	- - Glimmer (auch in Schuppen); Glimmerabfall darunter zum Absatz bestimmt	t t 1000 EUR	*	- - -	- - -	- - -
1450 23 550	- - Natürlicher Speckstein und Talk, lediglich zerteilt, in Blöcken oder in Platten; Talkum darunter zum Absatz bestimmt	t t 1000 EUR	*	2 2 2
	- Feldspat; Leuzit, Nephelin und Nephelinsyenit					
1450 23 630	- - Feldspat darunter zum Absatz bestimmt	t t 1000 EUR	*	42 185 42 185 3 732	40 182 40 182 3 818	41 316 41 316 3 825
1450 23 650	- - Leuzit, Nephelin und Nephelinsyenit darunter zum Absatz bestimmt	t t 1000 EUR	*	- - -	- - -	- - -
1450 23 700	- Vermiculit, Perlit und Chlorite (nicht gebläht) darunter zum Absatz bestimmt	t t 1000 EUR	*	- - -	- - -	- - -
1450 23 800	- Andere Schlacken und Aschen (einschl. Seetangasche) (nicht für Bauzwecke) darunter zum Absatz bestimmt	t t 1000 EUR	*	1 1 1
1499 00 000	Veredlung von Erzeugnissen dieser Güterabteilung	1000 EUR		18 300	21 372	19 757
	Nahrungs- und Futtermittel sowie Getränke					
	Fleisch (ohne Geflügel)					
1511 11 403	- Rindfleisch, frisch oder gekühlt - Kalbfleisch (Fleisch von Rindern bis 150 kg) darunter zum Absatz bestimmt	t t 1000 EUR	*	18 352 18 275 43 744	9 496 9 427 24 395	11 320 11 185 31 045
1511 11 405	- Rindfleisch (Fleisch von Rindern über 150 kg) darunter zum Absatz bestimmt	t t 1000 EUR	*	164 894 151 296 386 589	149 371 137 635 360 779	157 396 148 047 383 633
1511 11 900	- Andere frische oder gekühlte Rindfleischteile darunter zum Absatz bestimmt	t t 1000 EUR	*	87 099 86 671 244 292	82 105 81 683 240 345	87 169 86 721 273 088
1511 12 000	- Rindfleisch, gefroren darunter zum Absatz bestimmt	t t 1000 EUR	*	6 322 11 774	5 280 9 817	5 672 11 378
1511 13 300	- Schweinefleisch, frisch oder gekühlt - Schweinekörper (ganze oder halbe Tierkörper) darunter zum Absatz bestimmt	t t 1000 EUR	*	609 613 583 060 875 334	639 209 612 681 1 032 784	662 082 637 325 990 946

4 Produktion nach Güterarten - Deutschland

Melde-Nr.	Bezeichnung	Einheit	4. VJ 2005	3. VJ 2006	4. VJ 2006	4. VJ 2006 Anzahl Unternehmen
1	2	3	4	5	6	7
1511 13 500	- Schweineschinken oder -schultern und Teile davon, mit Knochen darunter zum Absatz bestimmt	t 1000 EUR	* 201 777 201 214 341 913	174 362 172 625 313 335	189 554 188 145 320 736	155 154
1511 13 900	- Andere frische oder gekühlte Schweinefleischteile darunter zum Absatz bestimmt	t 1000 EUR	* 254 432 252 808 453 119	292 120 290 569 586 089	299 925 298 177 562 784	293 291
1511 14 300	Schweinefleisch, gefroren - Schweinekörper (ganze oder halbe Tierkörper) darunter zum Absatz bestimmt	t 1000 EUR	* 13 509 .	12 406 .	11 353 .	12 12
1511 14 500	- Schweineschinken oder -schultern und Teile davon, mit Knochen darunter zum Absatz bestimmt	t 1000 EUR	* 4 120 8 206	4 041 8 962	4 109 4 109 9 497	8 8
1511 14 900	- Andere gefrorene Schweinefleischteile darunter zum Absatz bestimmt	t 1000 EUR	* 7 744 13 770	10 561 10 517 18 565	10 772 18 895	27 26
1511 15 000	Lamm- oder Schafffleisch, frisch oder gekühlt darunter zum Absatz bestimmt	t 1000 EUR	* 635 3 689	704 4 604	647 3 985	106 106
1511 16 000	Lamm- oder Schafffleisch, gefroren darunter zum Absatz bestimmt	t 1000 EUR	* 10 77	18 149	9 76	24 24
1511 17 000	Ziegenfleisch darunter zum Absatz bestimmt	t 1000 EUR	* - - -	- - -	- - -	- -
1511 18 000	Fleisch von Pferden, Eseln, Maultieren oder Mauleseln darunter zum Absatz bestimmt	t 1000 EUR	*	3 3
1511 19 003	Genießbare Schlachtnebenerzeugnisse von Rindern, Schweinen, Schafen, Ziegen, Pferden, Eseln, Maultieren oder Mauleseln - für pharmazeutische Zwecke darunter zum Absatz bestimmt	t 1000 EUR	* 2 704 2 704 2 014	2 802 2 802 2 088	2 974 2 974 2 247	6 6
1511 19 009	- für andere Zwecke darunter zum Absatz bestimmt	t 1000 EUR	* 85 835 85 798 45 617	84 261 84 225 42 326	95 546 95 511 49 632	71 71
1511 21 000	Schweißwolle (ohne Schurwolle), nicht gekrenpelt oder gekämmt	kg 1000 EUR	- -	- -	- -	-
1511 24 000	Ganze rohe Häute und Felle von Rindern, Pferden u.a. Einhufern (frisch, gesalzen usw., jedoch weder gegerbt noch zugerichtet), auch enthaart oder gespalten	St 1000 EUR	537 577 25 391	467 812 23 216	518 091 26 410	49
1511 25 000	Andere rohe Häute und Felle von Rindern, Pferden und anderen Einhufern (frisch, gesalzen usw., jedoch weder gegerbt noch zugerichtet), auch enthaart oder gespalten	St 1000 EUR	. .	29 519 921	32 378 1 100	3
1511 26 000	Rohe Häute und Felle - von Schafen oder Lämmern	St 1000 EUR	. .	19 163 29	17 132 33	5
1511 27 000	- von Ziegen oder Zickeln	St 1000 EUR	- -	- -	- -	-
1511 30 300	Schweinespeck (ohne magere Teile), Schweinefett, nicht ausgeschmolzen, frisch, gekühlt, gefroren, gesalzen, in Salzlake, getrocknet oder geräuchert	t 1000 EUR	10 703 5 969	8 805 5 261	9 485 5 949	107
1511 30 502	Schweineschmalz; anderes Schweinefett, ausgeschmolzen, auch ausgepresst oder mit Lösungsmitteln ausgezogen - für technische Zwecke darunter zum Absatz bestimmt	t 1000 EUR	* 16 089 16 089 4 403	14 337 14 337 4 368	13 621 13 621 5 054	10 10
1511 30 508	- für andere Zwecke darunter zum Absatz bestimmt	t 1000 EUR	* 22 244 8 745	22 122 8 380	23 297 10 023	36 36
1511 30 700	Fett von Rindern, Schafen oder Ziegen, roh oder ausgeschmolzen, auch ausgepresst oder mit Lösungsmitteln ausgezogen darunter zum Absatz bestimmt	t 1000 EUR	* 55 828 55 828 20 771	45 216 45 216 14 272	47 714 47 714 15 879	32 32

Melde-Nr.	Bezeichnung	Einheit	4. VJ 2005	3. VJ 2006	4. VJ 2006	4. VJ 2006 Anzahl Unternehmen
1	2	3	4	5	6	7
1511 40 300	Schlachtabfälle, ungenießbar; Waren tierischen Ursprungs, a.n.g. - Därme, Blasen und Mägen von anderen Tieren als Fischen, ganz oder zerteilt darunter zum Absatz bestimmt	t t 1000 EUR	* 29 591 11 942	26 804 11 023	26 215 11 610	25 24
1511 40 900	- Andere Waren tierischen Ursprungs, ungenießbar, a.n.g. darunter zum Absatz bestimmt	t t 1000 EUR	* 12 231 12 231 2 599	18 179 18 179 2 311	23 508 23 508 2 897	15 15
1512 11 130	Geflügel und Tiere, a.n.g. Fleisch und genießbare Schlachtnieberzeugnisse von Geflügel, frisch oder gekühlt, unzerteilt - Hühner darunter zum Absatz bestimmt	t t 1000 EUR	* 31 489 25 316 47 161	23 149 41 249	23 566 42 293	31 31
1512 11 150	- Truthühner darunter zum Absatz bestimmt	t t 1000 EUR	* 29 852 16 634	25 717 14 316	28 506 15 435	17 17
1512 11 170	- Enten, Gänse und Perlhühner darunter zum Absatz bestimmt	t t 1000 EUR	* 2 726 2 726 6 811	2 908 2 908 4 854	3 726 3 726 10 413	8 8
1512 11 300	Fettlebern von Gänsen oder Enten	t 1000 EUR	- -	- -	- -	-
1512 11 530	Teile von Hühnern, Truthühnern, Enten, Gänsen und Perlhühnern - von Hühnern	t 1000 EUR	62 267 119 176	73 651 141 866	80 602 145 496	38
1512 11 550	- von Truthühnern	t 1000 EUR	65 339 121 162	57 032 106 779	58 464 114 452	32
1512 11 570	- von Enten, Gänsen und Perlhühnern	t 1000 EUR	. .	132 250	342 1 296	7
1512 11 700	Schlachtnieberzeugnisse und Lebern	t 1000 EUR	5 039 2 169	6 218 2 903	6 113 2 298	6
1512 12 130	Fleisch und genießbare Schlachtnieberzeugnisse von Geflügel, gefroren, unzerteilt - Hühner darunter zum Absatz bestimmt	t t 1000 EUR	* 58 929 49 338 74 406	55 614 46 804 75 319	57 013 47 882 75 168	13 12
1512 12 150	- Truthühner darunter zum Absatz bestimmt	t t 1000 EUR	*	2 2
1512 12 170	- Enten, Gänse und Perlhühner darunter zum Absatz bestimmt	t t 1000 EUR	*	2 2
1512 12 530	Teile von Hühnern, Truthühnern, Enten, Gänsen und Perlhühnern - von Hühnern	t 1000 EUR	30 873 54 047	30 625 50 504	31 160 52 686	16
1512 12 550	- von Truthühnern	t 1000 EUR	1 878 4 264	2 139 3 930	1 807 3 823	7
1512 12 570	- von Enten, Gänsen und Perlhühnern	t 1000 EUR	1
1512 12 710	Schlachtnieberzeugnisse von Geflügel, Geflügellebern - Schlachtnieberzeugnisse von Geflügel	t 1000 EUR	24 219 5 766	24 820 6 244	6 944	7
1512 12 750	- Geflügellebern	t 1000 EUR	352 390	627 659	486 525	4
1512 13 000	Anderes Fleisch und andere Schlachtnieberzeugnisse von Kaninchen, Wild usw. (ohne Froschschenkel)	t 1000 EUR	6 266 28 813	5 435 24 052	7 457 36 203	20
1512 14 001	Geflügelfett - nicht ausgeschmolzen, frisch, gekühlt, gefroren, gesalzen, in Salzlake, getrocknet oder geräuchert	t 1000 EUR	1 10	1 8	1 10	3
1512 14 005	- ausgeschmolzen, auch ausgepresst oder mit Lösungsmitteln ausgezogen	t 1000 EUR	2
1512 20 000	Vogelbälge u.a. -teile, mit ihren Federn oder Daunen, Federn und Teile von Federn, Daunen, roh oder nur gereinigt, desinfiziert oder zum Haltbarmachen behandelt; Mehl und Abfälle von Federn oder Federteilen	1000 EUR	878	1 540	2 413	5

Melde-Nr.	Bezeichnung	Einheit	4. VJ 2005	3. VJ 2006	4. VJ 2006	4. VJ 2006 Anzahl Unternehmen
1	2	3	4	5	6	7
1513 11 100	Verarbeitetes Fleisch Fleisch, genießbare Schlachtneben- erzeugnisse, gesalzen, in Salzlake, getrocknet oder geräuchert; genieß- bares Mehl von Fleisch oder Schlachtnebenerzeugnissen - Schweineschinken, -schultern und Teile davon, mit Knochen	t 1000 EUR	122 612 416 061	140 242 453 828	138 547 451 980	422
1513 11 300	- Schweinebäuche (Bauchspeck) und Teile davon	t 1000 EUR	34 349 112 804	36 978 116 475	36 703 120 346	354
1513 11 500	- Anderes Schweinefleisch	t 1000 EUR	93 343 259 778	96 773 271 040	99 175 276 591	338
1513 11 700	- Rind- oder Kalbfleisch	t 1000 EUR	10 167 47 659	7 944 35 003	8 212 38 454	121
1513 11 900	- Anderes Fleisch; genießbares Mehl von Fleisch oder Schlachtnebenerzeugnissen	t 1000 EUR	99 118 86 551	92 926 87 418	94 789 87 170	66
1513 12 130	Würste u.ä. Erzeugnisse - Leberwürste	t 1000 EUR	16 470 69 173	15 081 64 651	16 359 71 239	553
1513 12 151	- Würste und ähnliche Erzeugnisse (ohne Leberwürste)	t 1000 EUR	108 012 537 973	103 674 526 227	104 961 541 620	796
1513 12 153	- - Rohwürste	t 1000 EUR	31 277 129 524	29 887 125 256	30 456 129 008	770
1513 12 155	- - Brühwürste	t 1000 EUR	205 129 774 757	210 446 797 271	200 335 785 431	834
1513 12 230	Lebern, zubereitet oder haltbar gemacht - Zubereitungen aus Gänse- oder Entenlebern	t 1000 EUR	3 23	2 19	. .	2
1513 12 250	- Zubereitete oder haltbar gemachte Lebern von anderen Tieren oder Geflügel	t 1000 EUR	14
1513 12 330	Zubereitungen aus Truthühner- fleisch und von anderem Geflügel - aus Truthühnerfleisch	t 1000 EUR	19 977 71 921	23 725 85 832	23 330 82 991	89
1513 12 350	- von anderem Geflügel	t 1000 EUR	41 070 146 560	41 878 147 019	42 459 149 395	98
1513 12 430	Schinken und Schultern und Teile - Schinken und Teile davon	t 1000 EUR	43 692 191 155	48 250 197 066	59 785 212 368	401
1513 12 450	- Schultern und Teile davon	t 1000 EUR	2 593 10 290	1 918 7 881	2 293 9 307	81
1513 12 530	Zubereitungen aus Schweinefleisch (einschl. Mischungen) - Fleischsalat	t 1000 EUR	14 846 40 162	14 421 40 037	15 151 41 453	253
1513 12 590	- Andere Zubereitungen aus Schweinefleisch	t 1000 EUR	81 080 280 638	94 438 336 316	97 519 360 728	292
1513 12 603	Zubereitungen aus Rind- oder Kalbfleisch - Rindfleischsalat	t 1000 EUR	134 836	97 652	96 701	59
1513 12 609	- Andere Zubereitungen aus Rind- oder Kalbfleisch	t 1000 EUR	43 476 133 786	43 215 143 282	55 460 189 329	136
1513 12 700	Extrakte und Säfte aus Fleisch, Fischen und wirbellosen Wassertieren	t 1000 EUR	13 39	9 32	10 36	5
1513 12 900	Andere Zubereitungen aus Fleisch (einschl. Zubereitungen aus Blut aller Tierarten)	t 1000 EUR	58 223 112 384	54 406 115 473	62 821 127 131	89
1513 13 000	Mehl und Pellets von Fleisch, Schlachtnebenerzeugnissen, ungenießbar; Grieben	t 1000 EUR	66 056 .	89 591 .	86 491 .	20
1513 90 000	Kochen u.ä. Zubereitungsleistungen für die Herstellung von Fleischprodukten	1000 EUR	2 379	2 149	2 376	23
1520 11 300	Fischerzeugnisse u.ä. Meeresfrüchte Fischfilets u.ä. Fischfleisch, Fischlebern, -rogen, -milch, frisch oder gekühlt - Fischlebern, -rogen, -milch	t 1000 EUR	1
1520 11 900	- Fischfilets u.ä. Fischfleisch	t 1000 EUR	2 225 .	1 785 .	2 283 14 986	13

Melde-Nr.	Bezeichnung	Einheit	4. VJ 2005	3. VJ 2006	4. VJ 2006	4. VJ 2006 Anzahl Unternehmen
1	2	3	4	5	6	7
1520 12 100	Fische, Fischfilets u.a. Fischfleisch, Fischlebern, -rogen, -milch, gefroren - Seefische	t 1000 EUR	1 101 5 661	867 4 361	1 108 5 790	6
1520 12 300	- Süßwasserfische	t 1000 EUR	:	:	:	2
1520 12 500	- Fischlebern, -rogen, -milch	t 1000 EUR	:	:	:	1
1520 12 700	- Fischfilets	t 1000 EUR	13 758 41 231	12 969 33 896	14 268 40 235	13
1520 12 900	- Anderes Fischfleisch	t 1000 EUR	469 2 115	400 2 029	305 1 601	5
1520 13 100	Fische, getrocknet, gesalzen oder in Salzlake; Fische, geräuchert; Mehl, Pulver und Pellets von Fischen, genießbar - Mehl, Pulver und Pellets von Fischen, genießbar; Fischlebern, -rogen und -milch, getrocknet, geräuchert, gesalzen oder in Salzlake	t 1000 EUR	:	:	:	2
1520 13 300	- Fischfilets, getrocknet, gesalzen oder in Salzlake, jedoch nicht geräuchert	t 1000 EUR	95 267	78 328	128 437	4
1520 13 530	- Lachs, Heringe und andere geräucherte Fische (einschl. Filets) - - Pazifischer Lachs, Atlantischer Lachs und Donaulachs	t 1000 EUR	4 409 46 111	2 846 32 303	4 072 49 493	16
1520 13 550	- - Heringe	t 1000 EUR	453 2 481	602 2 004	636 2 109	15
1520 13 590	- - Andere geräucherte Fische (einschl. Filets)	t 1000 EUR	1 578 15 604	1 153 10 676	1 799 17 795	21
1520 13 700	- Getrocknete oder gesalzene Fische (ohne Filets)	t 1000 EUR	:	:	:	2
1520 14 110	Fisch, anders zubereitet oder haltbar gemacht; Kaviar und Kaviarersatz aus Fischeiern - Lachs, Heringe, Sardinen, Thunfisch, Makrelen, Sardellen, Fischstäbchen, andere Fische, ganz oder in Stücken, jedoch nicht fein zerkleinert - - Lachs	t 1000 EUR	816 5 311	1 081 5 556	1 414 8 807	11
1520 14 120	- - Heringe	t 1000 EUR	21 602 64 462	16 363 48 145	19 220 60 199	36
1520 14 130	- - Sardinen, Sardinellen oder Sprotten	t 1000 EUR	:	:	:	2
1520 14 140	- - Thunfisch und echter Bonito	t 1000 EUR	:	339 782	304 737	3
1520 14 150	- - Makrelen	t 1000 EUR	:	:	:	1
1520 14 160	- - Sardellen	t 1000 EUR	:	:	:	1
1520 14 170	- - Fischfilets, Fischstäbchen, roh, lediglich mit Teig umhüllt oder paniert, auch in Öl vorgebacken, gefroren	t 1000 EUR	44 873 115 949	33 064 91 604	39 273 104 257	10
1520 14 190	- - Andere Fische (ohne Fischstäbchen)	t 1000 EUR	7 552 21 195	6 433 19 580	7 988 23 139	11
1520 14 303	- Fische, in anderer Weise zubereitet oder haltbar gemacht - - Fischsalat	t 1000 EUR	8 592 34 571	7 561 30 780	8 329 35 041	31
1520 14 305	- - Andere zubereitete oder haltbar gemachte Fische	t 1000 EUR	10 553 30 993	10 143 33 383	12 456 40 441	24
1520 14 510	- Kaviar und Kaviarersatz aus Fischeiern - - Echter Kaviar	t 1000 EUR	:	:	:	1
1520 14 590	- - Kaviarersatz	t 1000 EUR	515 6 394	281 5 853	693 9 818	5
1520 15 300	Krebstiere, gefroren; Muscheln u.a. wirbellose Wassertiere, gefroren, getrocknet, gesalzen oder in Salzlake - Krebstiere, gefroren	t 1000 EUR	208 2 566	195 .	.	4

Melde-Nr.	Bezeichnung	Einheit	4. VJ 2005	3. VJ 2006	4. VJ 2006	4. VJ 2006 Anzahl Unternehmen
1	2	3	4	5	6	7
1520 15 530	- Muscheln u.a. wirbellose Wassertiere - - Muscheln (ohne lebende, frische oder gekühlte)	t 1000 EUR	:	-	:	1
1520 15 590	- - Andere wirbellose Wassertiere (ohne lebende, frische oder gekühlte)	t 1000 EUR	:	:	:	2
1520 16 003	Krebstiere, Weichtiere u.a. wirbellose Wassertiere, zubereitet oder haltbar gemacht - Lebensmittelzubereitungen von Krebstieren usw.	t 1000 EUR	2 254 20 412	2 049 18 358	2 358 21 968	10
1520 16 005	- Krebstiere, Weichtiere u.a. wirbellose Wassertiere, zubereitet oder haltbar gemacht, a.n.g.	t 1000 EUR	:	482 4 180	:	8
1520 17 000	Mehl und Pellets von Fischen, Krebstieren, Weichtieren oder anderen wirbellosen Wassertieren, ungenießbar	t 1000 EUR	:	:	:	2
1520 18 000	Waren aus Fischen, Krebstieren, Weichtieren oder anderen wirbellosen Wassertieren; nicht lebende Wassertiere; ungenießbar	t 1000 EUR	-	-	-	-
1520 90 000	Räuchern und andere Konservierungs- und Zubereitungsleistungen für die Herstellung von Fischerzeugnissen	1000 EUR	-	-	-	-
1531 11 000	Obst und Gemüseerzeugnisse Verarbeitete Kartoffeln und Kartoffelerzeugnisse Kartoffeln, auch in Wasser oder Dampf gekocht, gefroren	t 1000 EUR	24 912 18 855	19 836 15 751	25 960 21 343	9
1531 12 100	Kartoffeln, getrocknet, auch in Stücke oder Scheiben geschnitten, jedoch nicht weiter zubereitet	t 1000 EUR	1 454 2 302	1 241 1 684	1 695 2 470	5
1531 12 300	Mehl, Grieß, Flocken, Granulat und Pellets von Kartoffeln, nicht zubereitet oder haltbar gemacht	t 1000 EUR	5 715 4 464	3 286 2 432	6 355 4 767	7
1531 12 501	Kartoffeln, ohne Essig zubereitet oder haltbar gemacht, gefroren - Pommes frites, vorgebacken, gefroren	t 1000 EUR	79 985 38 598	80 257 41 688	91 940 55 704	4
1531 12 509	- Andere Kartoffeln, ohne Essig zubereitet oder haltbar gemacht, gefroren	t 1000 EUR	15 012 17 898	11 005 12 389	14 226 17 034	14
1531 12 700	Kartoffeln in Form von Mehl, Grieß oder Flocken, ohne Essig zubereitet oder haltbar gemacht, nicht gefroren	t 1000 EUR	47 680 39 084	40 423 32 732	51 919 45 814	11
1531 12 903	Anders zubereitete Kartoffeln, ohne Essig zubereitet oder haltbar gemacht, nicht gefroren - Kartoffelchips und -sticks	t 1000 EUR	24 118 63 614	24 593 61 512	24 383 66 708	3
1531 12 905	- Kartoffelsalat, nicht auf Mayonnaisebasis	t 1000 EUR	909 1 244	1 618 2 036	1 121 1 435	6
1531 12 909	- Andere zubereitete Kartoffeln	t 1000 EUR	54 744 47 393	55 919 51 350	58 952 55 829	28
1531 90 000	Kochen und andere Zubereitungsleistungen für Kartoffeln und Kartoffelerzeugnisse (z.B. Schalen von Kartoffeln)	1000 EUR	2 170	2 420	2 956	9
1532 10 130	Frucht- und Gemüsesäfte Orangensaft, nicht gegoren, ohne Zusatz von Alkohol - Orangensaft, gefroren	t 1000 EUR	5 029 3 685	5 657 4 141	5 610 3 946	8
1532 10 150	- Orangensaft, nicht gefroren	1000 l 1000 EUR	203 624 126 693	218 481 158 217	199 252 143 331	98
1532 10 210	Pampelmusen-, Grapefruit-, Ananas, Trauben-, Apfelsaft und Saft aus anderen Früchten oder Gemüsen, nicht gegoren, ohne Zusatz von Alkohol - Saft aus Pampelmusen oder Grapefruits	1000 l 1000 EUR	9 465 6 205	9 015 6 055	7 048 5 155	60
1532 10 220	- Saft aus anderen Zitrusfrüchten (ohne Mischungen)	1000 l 1000 EUR	8 791 5 905	8 154 5 811	7 084 5 112	18

Melde-Nr.	Bezeichnung	Einheit	4. VJ 2005	3. VJ 2006	4. VJ 2006	4. VJ 2006 Anzahl Unternehmen
1	2	3	4	5	6	7
1532 10 230	- Ananassaft	1000 l 1000 EUR	5 786 4 085	6 018 4 173	4 931 3 595	46
1532 10 240	- Tomatensaft	1000 l 1000 EUR	11 650 5 906	10 799 5 703	10 576 5 442	45
1532 10 250	- Traubensaft (einschl. Traubenmost)	1000 l 1000 EUR	23 577 14 122	23 724 14 351	22 985 13 394	70
1532 10 260	- Apfelsaft (einschl. Apfelsüßmost)	1000 l 1000 EUR	273 462 109 729	268 157 116 886	298 593 118 886	110
1532 10 291	- Saft aus anderen Früchten oder Gemüsen, nicht gegoren, ohne Zusatz von Alkohol (ohne Mischungen)	1000 l 1000 EUR	32 695 24 866	30 398 27 610	28 561 27 430	63
1532 10 294	- Fruchtsaft aus anderen Früchten, mit Zusatz von Zucker (einschl. Süßmost)	1000 l 1000 EUR	.	.	.	10
1532 10 295	- Gemüsesaft aus Karotten oder Möhren	1000 l 1000 EUR	8 121 8 133	6 013 5 020	8 993 7 767	20
1532 10 299	- Anderer Gemüsesaft	1000 l 1000 EUR	.	3 863	5 491	26
1532 10 303	Mischungen von Säften, nicht gegoren, ohne Zusatz von Alkohol	1000 l 1000 EUR	54 111 34 904	68 983 47 214	67 718 46 020	65
1532 10 305	- Andere Mischungen von Fruchtsäften (einschl. Süßmostmischungen)	1000 l 1000 EUR	8 509 10 285	12 331 13 950	11 889 13 925	32
1532 10 309	- Mischungen von Gemüsesäften, auch mit Fruchtsäften	1000 l 1000 EUR	10 089 10 248	10 291 11 248	10 202 11 703	21
1532 10 403	Saftkonzentrate, nicht gegoren, ohne Zusatz von Alkohol	1000 l 1000 EUR	60 926 49 544	67 617 61 154	69 323 59 608	17
1532 10 409	- Apfelsaftkonzentrate	1000 l 1000 EUR	10 499 25 376	19 370 40 428	14 530 33 306	23
1533 11 000	Verarbeitetes Obst u. Gemüse, a.n.g. Gemüse, gefroren, gekocht, getrocknet, haltbar gemacht	t 1000 EUR	68 582 103 646	62 152 87 027	81 532 120 137	12
1533 12 000	Gemüse, auch in Wasser oder Dampf gekocht, gefroren	t 1000 EUR	6 076 7 636	4 432 6 419	5 822 8 055	4
1533 13 300	Gemüse, vorläufig haltbar gemacht, zum unmittelbaren Genuss nicht geeignet	t 1000 EUR	1 177 1 218	1 233 1 089	1 382 1 276	4
1533 13 500	- Speisezwiebeln	t 1000 EUR	.	.	.	2
1533 13 900	- Pilze und Trüffeln	t 1000 EUR	5 205 11 379	5 544 12 748	5 896 13 860	12
1533 14 230	- Anderes Gemüse (ohne Kartoffeln)	t 1000 EUR	83 528	.	.	2
1533 14 250	Gemüse, ohne Essig zubereitet oder haltbar gemacht	t 1000 EUR	-	.	.	1
1533 14 270	- Tomaten	t 1000 EUR	.	-	-	-
1533 14 330	- Tomatenmark	t 1000 EUR	2 040 4 712	1 128 2 234	1 862 4 256	6
1533 14 390	- Konzentrierte Tomaten	t 1000 EUR	1 928 5 299	1 427 5 525	2 139 4 930	7
1533 14 400	Pilze und Trüffeln, ohne Essig zubereitet oder haltbar gemacht	t 1000 EUR	54 407 60 070	53 642 61 544	58 522 65 984	14
1533 14 610	- Zuchtpilzkonserven	t 1000 EUR	53 751 41 480	12 202 8 780	51 604 43 670	23
	- Andere Pilze und Trüffeln	t 1000 EUR				
	Anderes Gemüse, gefroren, ohne Essig zubereitet oder haltbar gemacht (oh. Kartoffelerzeugnisse)	t 1000 EUR				
	Sauerkraut, Erbsen, Bohnen, Spargel, Oliven, Zuckermais, ohne Essig zubereitet oder haltbar gemacht, nicht geforen	t 1000 EUR				
	- Sauerkraut	t 1000 EUR				

Melde-Nr.	Bezeichnung	Einheit	4. VJ 2005	3. VJ 2006	4. VJ 2006	4. VJ 2006 Anzahl Unternehmen
1	2	3	4	5	6	7
1533 14 620	- Erbsen	t 1000 EUR	.	.	.	2
1533 14 630	- Ausgelöste Bohnen	t 1000 EUR	-	.	-	-
1533 14 640	- Andere Bohnen	t 1000 EUR	.	1 450 952	.	7
1533 14 650	- Spargel	t 1000 EUR	.	.	.	1
1533 14 660	- Oliven	t 1000 EUR	214 1 531	298 2 099	306 2 145	4
1533 14 670	- Zuckermais	t 1000 EUR	-	-	-	-
1533 14 930	Anderes Gemüse und Mischungen von Gemüse, nicht gefroren (ohne Kartoffelerzeugnisse) - Nahrungsmittelzubereitungen von nicht gefrorenem Gemüse	t 1000 EUR	33 379 47 551	29 528 43 576	31 651 46 430	31
1533 14 990	- Anderes Gemüse und Mischungen von Gemüse (ohne Zubereitungen), nicht gefroren	t 1000 EUR	42 410 45 795	46 034 62 616	51 456 64 214	32
1533 15 001	Gemüse und Früchte, mit Essig zubereitet oder haltbar gemacht - Gurken	t 1000 EUR	7 159 6 271	186 453 164 817	9 346 9 241	24
1533 15 003	- Gemüsepaprika oder Paprika ohne brennenden Geschmack	t 1000 EUR	2 429 2 403	4 493 4 597	1 179 1 403	11
1533 15 004	- Gemüsesalat, mit Essig haltbar gemacht, auch auf Mayonnaisebasis	t 1000 EUR	15 210 17 814	12 702 18 118	16 280 18 516	26
1533 15 005	- Rote Beete (Beta vulgaris var. conditiva)	t 1000 EUR	.	3 557	17 588 17 496	16
1533 15 007	- Rotkohl	t 1000 EUR	38 253 32 950	3 426 3 672	34 392 32 125	19
1533 15 008	- Kartoffelsalat, mit Essig haltbar gemacht, auch auf Mayonnaisebasis	t 1000 EUR	7 804 11 318	11 381 16 228	7 998 11 678	18
1533 15 009	- Anderes Gemüse u.a. Früchte (z.B. Champignons in Essig eingelegt)	t 1000 EUR	37 000 39 236	20 436 27 010	32 459 30 627	29
1533 21 000	Früchte und Nüsse, zubereitet oder haltbar gemacht Früchte und Nüsse, auch in Wasser oder Dampf gekocht, gefroren	t 1000 EUR	2 498 5 256	2 378 5 537	2 376 6 219	6
1533 22 300	Konfitüren, Fruchtgelees, Marmeladen, Fruchtmus und -pasten, durch Kochen hergestellt (ohne homogenisierte Nahrungsmittelzubereitungen, i.A.E., zur Ernährung von Kindern oder zum Diätgebrauch in Behältnissen mit einem Inhalt von 250 g oder weniger) - aus Zitrusfrüchten	t 1000 EUR	988 2 260	895 1 877	974 2 201	9
1533 22 901	- aus anderen Früchten - - Apfelmus	t 1000 EUR	21 099 13 132	1 097 654	28 394 20 512	6
1533 22 903	- - Pflaumenmus	t 1000 EUR	2 522 5 452	2 379 5 612	2 208 5 015	11
1533 22 909	- - aus anderen Früchten, a.n.g.	t 1000 EUR	46 552 96 281	45 009 90 109	44 492 92 884	24
1533 23 300	Schalenfrüchte, Erdnüsse u.a. Samen, anders zubereitet oder haltbar gemacht, auch mit Zusatz von Zucker, anderen Süßmitteln oder Alkohol - Erdnüsse	t 1000 EUR	16 066 33 053	16 293 29 489	15 887 30 519	3
1533 23 900	- Schalenfrüchte u.a. Samen (einschl. Mischungen)	t 1000 EUR	6 924 30 142	7 485 27 750	6 888 24 622	7
1533 24 000	Früchte und Nüsse, vorläufig haltbar gemacht, zum unmittelbaren Genuss nicht geeignet	t 1000 EUR	.	.	.	2
1533 25 100	Anderer Fruchtzubereitungen - Weintrauben (Korinthen, Sultaninen und andere Weintrauben), getrocknet	t 1000 EUR	.	.	.	1

Melde-Nr.	Bezeichnung	Einheit	4. VJ 2005	3. VJ 2006	4. VJ 2006	4. VJ 2006 Anzahl Unternehmen
1	2	3	4	5	6	7
1533 25 200	- Früchte (ohne Schalenfrüchte, Bananen, Zitrusfrüchte), getrocknet; Mischungen von getrockneten Früchten oder Schalenfrüchten	t 1000 EUR	2 194 19 639	1 951 15 960	2 463 18 920	8
1533 25 300	- Schalen von Zitrusfrüchten oder Melonen, frisch, gefroren, getrocknet oder zur vorläufigen Haltbarmachung in Salzlake usw. eingelegt	t 1000 EUR	:	:	:	1
	- Andere Früchte, anders zubereitet oder haltbar gemacht, auch mit Zusatz von Zucker, anderen Süßmitteln oder Alkohol (ohne Müsli auf der Grundlage nicht gerösteter Getreideflocken)	t 1000 EUR	:	:	:	1
1533 25 501	- - Süßkirschenkonserven	t 1000 EUR	.	1 462 2 592	.	2
1533 25 502	- - Sauerkirschenkonserven	t 1000 EUR	.	21 793 29 399	.	2
1533 25 503	- - Pflaumenkonserven	t 1000 EUR	-	5 613 4 358	.	2
1533 25 504	- - Apfelmkonserven	t 1000 EUR	.	355 247	.	2
1533 25 505	- - Andere Fruchtconserven (z.B. Ananas, Zitrusfrüchte, Birnen, Aprikosen, Pfirsiche, Erdbeeren)	t 1000 EUR	5 751 11 829	14 498 19 190	6 143 12 373	17
1533 25 507	- - Fruchtzubereitungen für die Milch- und Eiskreminidustrie	t 1000 EUR	80 892 117 614	87 561 126 201	78 609 114 307	11
1533 25 508	- - Andere Fruchtzubereitungen (z.B. aus Sauer-, Süßkirschen, Pflaumen, Äpfeln, Birnen, Aprikosen, Pfirsichen, Erdbeeren, Ananas, Zitrusfrüchten)	t 1000 EUR	7 512 14 826	7 535 15 878	6 650 12 994	15
1533 26 000	Steine und Kerne von Aprikosen, Pfirsichen oder Pflaumen, genießbar	t 1000 EUR	-	-	-	-
1533 30 000	Pflanzliche Stoffe, Abfälle, Rückstände und Nebenerzeugnisse, auch in Form von Pellets zur Verfütterung (ohne Eicheln und Rosskastanien)	t 1000 EUR	6 087 593	.	7 682 828	3
1533 90 000	Kochen u.a. Zubereitungsleistungen zur Haltbarmachung von Obst und Gemüse	1000 EUR	3 843	5 687	4 964	5
	Pflanzliche und tierische Öle und Fette					
	Tierische Öle und Fette, roh oder raffiniert, (ohne Fett von Rindern, Schafen, Ziegen, Schweinen und Geflügel), nicht chemisch modifiziert					
1541 11 300	- Schmalzstearin, Schmalzöl, Oleostearin, Oleomargarin und Talgöl, weder emulgiert, vermischt noch anders verarbeitet darunter zum Absatz bestimmt	t 1000 EUR	*	.	-	-
		t 1000 EUR	.	-	-	-
1541 11 500	- Fette und Öle sowie deren Fraktionen, von Fischen oder Meeressäugern, auch raffiniert, nicht chemisch modifiziert	t 1000 EUR	.	.	2 922 2 880	3
1541 11 900	- Andere tierische Fette und Öle sowie deren Fraktionen, auch raffiniert, nicht chemisch modifiziert	t 1000 EUR	26 062 6 812	26 167 8 134	28 542 9 638	10
	Sojaöl, Erdnussöl, Olivenöl, Sonnenblumenöl, Safloröl, Baumwollsaamenöl, Rüböl und Senföl, roh, nicht chemisch modifiziert					
1541 12 100	- Sojaöl	t 1000 EUR	186 402 88 158 38 894	176 709 40 856 19 396	175 680 48 653 23 430	4 3
	darunter zum Absatz bestimmt	t 1000 EUR	.	.	.	3
1541 12 200	- Erdnussöl	t 1000 EUR	-	-	-	-
	darunter zum Absatz bestimmt	t 1000 EUR	-	-	-	-
1541 12 300	- Nicht behandeltes Olivenöl	t 1000 EUR	.	.	.	3
	darunter zum Absatz bestimmt	t 1000 EUR	.	.	.	3
1541 12 400	- Rohes Sonnenblumenöl und Safloröl (Distelöl), nicht chemisch modifiziert	t 1000 EUR	.	.	14 603	4
	darunter zum Absatz bestimmt	t 1000 EUR	8 299 1 071	.	624	4

4 Produktion nach Güterarten - Deutschland

Melde-Nr.	Bezeichnung	Einheit	4. VJ 2005	3. VJ 2006	4. VJ 2006	4. VJ 2006 Anzahl Unternehmen
1	2	3	4	5	6	7
1541 12 500	- Baumwollsaamenöl darunter zum Absatz bestimmt	t t 1000 EUR	* - -	- - -	- - -	- - -
1541 12 600	- Rüböl (Raps- und Rübsenöl) und Senföl darunter zum Absatz bestimmt	t t 1000 EUR	* 531 127 224 814 97 471	527 853 223 514 104 022	609 980 243 810 122 409	10 9
1541 13 100	- Palmöl, Kokosöl, Palmkernöl, Babassuöl und Leinöl, roh, nicht chemisch modifiziert - Palmöl darunter zum Absatz bestimmt	t t 1000 EUR	* - -	- - -	- - -	- - -
1541 13 300	- Kokosöl (Kopraöl) darunter zum Absatz bestimmt	t t 1000 EUR	* - -	- - -	- - -	- - -
1541 13 500	- Palmkernöl und Babassuöl darunter zum Absatz bestimmt	t t 1000 EUR	* - -	- - -	- - -	- - -
1541 13 700	- Leinöl darunter zum Absatz bestimmt	t t 1000 EUR	* . 604	. 584	. 657	4 4
1541 20 000	Baumwoll-Linters Ölkuchen u.a. feste Rückstände aus der Gewinnung pflanzlicher Öle und Fette, auch gemahlen oder in Form von Pellets	t 1000 EUR	- -	- -	- -	- -
1541 31 300	- aus der Gewinnung von Sojaöl	t 1000 EUR	756 804 144 260	669 160 117 601	716 899 129 969	3
1541 31 500	- aus der Gewinnung von Sonnenblumenkernen	t 1000 EUR	16 075 720	3
1541 31 700	- aus der Gewinnung von Raps- oder Rübsensamen	t 1000 EUR	644 901 56 901	649 579 55 053	706 412 65 281	9
1541 31 900	- aus der Gewinnung von anderen pflanzlichen Fetten oder Ölen	t 1000 EUR	. 798	. 1 065	. 790	3
1541 32 000	Mehl von Ölsamen oder ölhaltigen Früchten (ohne Senfmehl)	t 1000 EUR	1
1542 11 100	- Sojaöl darunter zum Absatz bestimmt	t t 1000 EUR	* 93 343 45 810	. 131 923 70 751	. 129 616 71 428	10 9
1542 11 200	- Erdnussöl darunter zum Absatz bestimmt	t t 1000 EUR	*	1 1
1542 11 310	- Olivenöl darunter zum Absatz bestimmt	t t 1000 EUR	*	1 1
1542 11 390	- Andere aus Oliven gewonnene Öle, auch rohe Öle darunter zum Absatz bestimmt	t t 1000 EUR	* - -	- - -	- - -	- - -
1542 11 400	- Sonnenblumenöl und Safloröl darunter zum Absatz bestimmt	t t 1000 EUR	* 41 336 32 264	41 723 41 723 32 125	44 911 44 911 34 336	9 9
1542 11 500	- Baumwollsaamenöl darunter zum Absatz bestimmt	t t 1000 EUR	* - -	- - -	- - -	- - -
1542 11 600	- Rüböl (Raps- und Rübsenöl) und Senföl darunter zum Absatz bestimmt	t t 1000 EUR	* 386 066 219 969	. 350 153 229 156	. 422 294 277 767	12 12
1542 11 700	- Sesamöl darunter zum Absatz bestimmt	t t 1000 EUR	* - -	1 1
1542 12 100	- Palm-, Kokos-, Palmkern-, Babassu-, Lein-, Rizinus-, Tung- u. pflanzliche Öle, a.n.g. und deren Fraktionen, raffiniert, nicht chemisch modifiziert - Palmöl darunter zum Absatz bestimmt	t t 1000 EUR	* 139 467 63 331	126 210 126 210 63 292	125 551 125 551 66 029	5 5
1542 12 200	- Kokosöl (Kopraöl) darunter zum Absatz bestimmt	t t 1000 EUR	* 19 060 11 252	20 181 20 181 12 413	14 493 14 493 9 004	6 6
1542 12 300	- Palmkernöl und Babassuöl darunter zum Absatz bestimmt	t t 1000 EUR	* 3 860 2 609	3 625 3 625 2 787	4 500 4 500 3 614	3 3

Melde-Nr.	Bezeichnung	Einheit	4. VJ 2005	3. VJ 2006	4. VJ 2006	4. VJ 2006 Anzahl Unternehmen
1	2	3	4	5	6	7
1542 12 400	- Leinöl	t	*	.	.	3
	darunter zum Absatz bestimmt	t	.	.	.	3
		1000 EUR	.	.	.	
1542 12 500	- Rizinusöl	t	*	.	65	3
	darunter zum Absatz bestimmt	t	.	65	.	3
		1000 EUR	.	82	.	
1542 12 600	- Tungöl (Holzöl)	t	*	-	-	-
	darunter zum Absatz bestimmt	t	-	-	-	-
		1000 EUR	-	-	-	
1542 12 800	- Andere fette pflanzliche Öle	t	*	1 270	1 400	7
	darunter zum Absatz bestimmt	t	1 270	1 400	1 241	7
		1000 EUR	2 514	2 347	2 132	
	Tierische und pflanzliche Fette und Öle sowie deren Fraktionen, hydriert, umgeestert, wiederverestert oder elaidiniert, auch raffiniert, jedoch nicht weiterverarbeitet					
1542 13 300	- Tierische Fette und Öle	t	3 530	.	.	3
		1000 EUR	1 638	.	.	
1542 13 500	- Pflanzliche Fette und Öle	t	96 647	85 185	87 765	8
	darunter zum Absatz bestimmt	t	96 647	85 185	87 765	8
		1000 EUR	61 845	61 265	65 190	
	Pflanzenwachse; Degras; Rückstände aus der Verarbeitung von Fettstoffen oder von tierischen oder pflanzlichen Wachsen					
1542 20 300	- Pflanzenwachse (ohne Triglyzeride)	t	*	.	.	1
	darunter zum Absatz bestimmt	t	.	.	.	1
		1000 EUR	.	.	.	
1542 20 500	- Degras; Rückstände aus der Verarbeitung von Fettstoffen oder aus tierischen oder pflanzlichen Wachsen	t	.	.	.	2
		1000 EUR	.	.	.	
1543 10 300	Margarine u.ä. Nahrungsfette					
	- Margarine (ohne flüssige Margarine)	t	115 610	107 123	115 657	12
		1000 EUR	157 505	159 100	168 584	
1543 10 500	- Genießbare Zubereitungen aus Fetten und Ölen sowie flüssige Margarine	t	20 780	15 806	19 652	10
		1000 EUR	20 883	17 071	21 013	
	Milch und Milcherzeugnisse					
	Milch und Rahm mit einem Fettgehalt von 6 % oder weniger, weder eingedickt noch gesüßt					
1551 11 300	- mit einem Fettgehalt von 1 % oder weniger	1000 l	375 455	374 656	354 220	66
		1000 EUR	74 121	79 774	77 354	
1551 11 400	- mit einem Fettgehalt von mehr als 1 %, jedoch höchstens 3 %	1000 l	*	932 260	985 281	59
	darunter zum Absatz bestimmt	1000 l	1 050 152	714 031	778 124	50
		1000 EUR	850 670	259 947	275 502	
1551 11 600	- mit einem Fettgehalt von mehr als 3 %, jedoch höchstens 6 %	1000 l	*	2 022 813	1 902 979	93
	darunter zum Absatz bestimmt	1000 l	1 865 733	1 070 422	1 022 418	87
		1000 EUR	991 375	409 006	395 974	
1551 12 000	Milch und Rahm mit einem Fettgehalt von mehr als 6 %, weder eingedickt noch gesüßt	1000 l	*	335 143	356 835	103
	darunter zum Absatz bestimmt	1000 l	245 815	228 674	243 642	97
		1000 EUR	326 889	299 497	323 375	
	Milch und Rahm in Pulverform, granuliert oder in anderer fester Form, auch gesüßt					
	- Milch mit einem Fettgehalt von 1,5 % oder weniger, auch gesüßt					
1551 20 303	- - in Gebinden von 2,5 kg oder weniger	t	*	.	.	5
	darunter zum Absatz bestimmt	t	4 692	.	.	5
		1000 EUR	9 063	.	.	
1551 20 309	- - in Gebinden von mehr als 2,5 kg	t	*	.	.	21
	darunter zum Absatz bestimmt	t	67 556	61 152	65 804	21
		1000 EUR	100 154	90 842	102 451	
1551 20 600	- Milch und Rahm mit einem Fettgehalt von mehr als 1,5 %	t	*	.	.	17
	darunter zum Absatz bestimmt	t	29 760	25 734	27 113	17
		1000 EUR	69 345	58 026	62 097	
	Butter u.ä. Fettstoffe aus Milch; Milchstreichfette					
1551 30 300	- Butter u.ä. Fettstoffe aus Milch, mit einem Fettgehalt von 85 % oder weniger	t	90 941	83 596	93 010	52
		1000 EUR	268 838	242 019	270 007	
1551 30 500	- Butter u.ä. Fettstoffe aus Milch, mit einem Fettgehalt von mehr als 85 % (Butterschmalz)	t	6 167	5 480	5 982	6
		1000 EUR	21 634	18 891	20 815	

4 Produktion nach Güterarten - Deutschland

Melde-Nr.	Bezeichnung	Einheit	4. VJ 2005	3. VJ 2006	4. VJ 2006	4. VJ 2006 Anzahl Unternehmen
1	2	3	4	5	6	7
1551 30 700	- Milchstreichfette (Brotaufstriche auf der Grundlage von Milcherzeugnissen)	t 1000 EUR	1 498 4 301	1 648 4 204	1 581 3 892	7
1551 40 300	Käse und Quark - Frischkäse (nicht gereifter Käse; einschl. Molkenkäse und Quark) darunter zum Absatz bestimmt	t 1000 EUR	192 989 333 868	219 627 378 368	197 657 336 777	47 47
1551 40 503	- Käse, gerieben oder in Pulverform	t 1000 EUR	6 757 20 369	6 723 19 786	6 647 19 837	7
1551 40 505	- Käse mit Schimmelbildung im Teig	t 1000 EUR	10 299 48 866	9 521 45 662	10 415 50 151	8
1551 40 509	- Anderer Käse	t 1000 EUR	286 812 857 239	303 737 889 472	295 916 874 160	67
1551 40 700	- Schmelzkäse, weder gerieben noch in Pulverform	t 1000 EUR	46 816 152 327	44 344 138 879	45 805 139 876	14
1551 51 040	Andere Milch und Milcherzeugnisse Milch und Rahm, eingedickt, nicht in Pulverform, auch gesüßt - Eingedickte Milch, nicht gesüßt	t 1000 EUR	152 318 147 323	142 737 137 503	151 229 144 801	28
1551 51 080	- Sonstige eingedickte Milch	t 1000 EUR	31 005 .	34 849 .	32 861 .	6
1551 52 430	Sauermilch, Sauerrahm, Joghurt u.a. fermentierte Erzeugnisse - flüssig, ohne Geschmackszusätze und ohne Früchte, Nüsse oder Kakao	t 1000 EUR	97 348 79 058	114 730 90 203	102 762 82 332	43
1551 52 450	- flüssig, mit Geschmackszusätzen oder mit Früchten, Nüssen oder Kakao	t 1000 EUR	412 494 476 753	415 834 516 564	372 399 464 307	48
1551 52 470	- in Pulverform, granuliert oder in anderer fester Form	t 1000 EUR	3 148 4 325	3 483 5 113	3 242 4 240	5
1551 52 630	Buttermilch - in Pulverform	t 1000 EUR	1 029 2 008	845 1 735	891 1 832	3
1551 52 650	- flüssig	t 1000 EUR	75 761 34 897	121 239 58 933	80 187 34 978	31
1551 53 000	Casein darunter zum Absatz bestimmt	t 1000 EUR	11 634 11 634 23 799	15 969 15 969 26 717	14 304 14 304 24 770	5 5
1551 54 000	Lactose und Lactosesirup	t 1000 EUR	30 860 21 429	35 021 26 708	33 349 26 966	10
1551 55 330	Molke - Molke in Form von Pulver und Granulat oder in anderer fester Form, auch gesüßt darunter zum Absatz bestimmt	t 1000 EUR	83 001 48 730	80 796 54 076	78 815 58 925	21 21
1551 55 400	- Andere Molke	t 1000 EUR	641 396 33 034	739 385 45 582	695 270 52 283	42
1551 55 900	Erzeugnisse aus natürlichen Milchbestandteilen	t 1000 EUR	74 050 .	78 426 76 770	77 727 79 220	16
1552 10 000	Speiseeis	1000 l 1000 EUR	83 048 152 691	172 270 269 009	80 741 148 254	28
1561 10 000	Mahl- und Schälmuehlenerzeugnisse Geschälter Reis (Cargo-Reis oder Braunreis)	t 1000 EUR	1
1561 21 000	Mehl von Weizen oder Mengkorn darunter zum Absatz bestimmt	t 1000 EUR	1 164 992 255 292	1 095 028 238 302	1 118 876 269 954	64 62
1561 22 000	Mehl von anderem Getreide als Weizen oder Mengkorn (z.B. Roggen, Mais, Reis, Gerste, Hafer) darunter zum Absatz bestimmt	t 1000 EUR	128 133 120 267 24 464	124 218 116 175 25 475	123 945 114 913 27 743	45 41
1561 23 000	Mehl und Grieß von trockenen Hülsenfrüchten, von Sagomark, Maniok oder Früchten	t 1000 EUR	2
1561 24 001	Mischungen und Teig, zum Herstellen von Backwaren - Backzutaten (z.B. Eiaustauschstoffe, Roggenröstmehl)	t 1000 EUR	137 218	2
1561 24 003	- Backfertiger Teig für Brot und feine Backwaren (z.B. Blätter-, Hefe-, Printenteig, rohe Teiglinge für Brötchen, Hörnchen u.dgl.), nicht vorgebacken	t 1000 EUR	33 888 73 664	31 789 67 828	32 871 72 037	17

4 Produktion nach Güterarten - Deutschland

Melde-Nr.	Bezeichnung	Einheit	4. VJ 2005	3. VJ 2006	4. VJ 2006	4. VJ 2006 Anzahl Unternehmen
1	2	3	4	5	6	7
1561 24 005	- Fertigmehl für Brot und Kleingebäck aus Brotteig	t 1000 EUR	1 833 812	1 086 427	1 164 504	4
1561 24 006	- Fertigmehl für feine Backwaren	t 1000 EUR	9 138 19 380	9 057 18 217	8 714 18 880	10
1561 24 009	- Andere Mischungen und Teig, zum Herstellen von Backwaren	t 1000 EUR	14 525 32 055	15 650 34 916	16 978 36 944	14
1561 31 330	Grobgrieß und Feingrieß - von Hartweizen darunter zum Absatz bestimmt	t t 1000 EUR	64 580 64 580 19 058	59 525 59 525 17 496	61 158 61 158 18 339	5 5
1561 31 350	- von Weichweizen und Spelz darunter zum Absatz bestimmt	t t 1000 EUR	6 213 6 213 2 503	5 584 5 584 2 017	5 956 5 956 2 314	17 17
1561 32 300	Grobgrieß und Feingrieß von anderem Getreide	t 1000 EUR	16 890 3 924	19 707 4 404	20 044 4 712	4
1561 32 400	Pellets von Weizen	t 1000 EUR	.	.	.	2
1561 32 500	Pellets von anderem Getreide	t 1000 EUR	9 083 1 062	11 184 1 365	12 613 1 796	4
1561 33 330	Getreidekörner, Getreidekeime, anders bearbeitet - Getreidekörner, gequetscht, als Flocken oder anders bearbeitet	t 1000 EUR	52 297 27 739	52 417 27 125	57 590 31 086	23
1561 33 350	- Getreidekeime, ganz, gequetscht, als Flocken oder gemahlen	t 1000 EUR	2 856 933	3 279 953	3 629 1 608	6
1561 33 510	Lebensmittelzubereitungen aus Getreide oder Getreideerzeugnissen - Zubereitungen nach Art der Müsli auf der Grundlage nicht gerösteter Getreideflocken	t 1000 EUR	12 536 19 678	15 505 24 007	14 861 22 789	8
1561 33 530	- Andere Lebensmittelzubereitungen, durch Aufblähen oder Rösten von Getreide oder Getreideerzeugnissen hergestellt	t 1000 EUR	54 514 96 644	63 761 114 235	54 878 100 902	14
1561 33 550	- Getreidekörner (ohne Mais), vorgekocht oder anders zubereitet	t 1000 EUR	5 148 6 199	4 832 5 474	4 591 5 739	7
1561 40 300	Halbgeschliffener oder vollständig geschliffener Reis	t 1000 EUR	30 392 23 359	29 362 22 667	30 168 24 991	4
1561 40 500	Bruchreis	t 1000 EUR	.	.	.	1
1561 50 100	Kleie und andere Rückstände, auch in Form von Pellets, vom Sichten, Mahlen oder von anderen Bearbeitungen von Getreide oder Hülsenfrüchten - von Mais darunter zum Absatz bestimmt	t t 1000 EUR	.	.	.	1 1
1561 50 300	- von Reis	t 1000 EUR	.	.	.	1
1561 50 500	- von Weizen darunter zum Absatz bestimmt	t t 1000 EUR	306 801 305 823 22 342	269 883 269 047 20 612	275 514 274 418 22 197	47 43
1561 50 900	- von anderem Getreide oder Hülsenfrüchten	t 1000 EUR	12 693 2 101	12 113 2 103	14 562 2 187	13
1562 10 300	Stärke und Stärkeerzeugnisse Maisöl und seine Fraktionen, nicht chemisch modifiziert - Rohes Maisöl darunter zum Absatz bestimmt	t t 1000 EUR	.	.	.	1 1
1562 10 500	- Raffiniertes Maisöl darunter zum Absatz bestimmt	t t 1000 EUR	.	.	.	1 1
1562 21 100	Zucker und Zuckersirupe, a.n.g. - Glucose und Glucosesirup darunter zum Absatz bestimmt	t t 1000 EUR	.	.	.	4 4
1562 21 200	- Fructose, Fructosesirup, Isoglucose	t 1000 EUR	16 303 7 896	17 934 9 064	15 949 7 532	5
1562 21 300	- Maltodextrin und Maltodextrinsirup	t 1000 EUR	.	.	.	1
1562 21 400	- Karamelisierter Zucker und Melasse, mit einem Gehalt an Saccharose von 50 GHT oder mehr	t 1000 EUR	.	.	.	1

4 Produktion nach Güterarten - Deutschland

Melde-Nr.	Bezeichnung	Einheit	4. VJ 2005	3. VJ 2006	4. VJ 2006	4. VJ 2006 Anzahl Unternehmen
1	2	3	4	5	6	7
1562 21 500	- Anderer karamelisierter Zucker und andere Melasse	t 1000 EUR	.	.	.	1
1562 21 900	- Andere Zucker (einschl. Invertzucker)	t 1000 EUR	66 596 42 461	72 583 36 881	64 702 32 260	8
1562 22 110	Stärke - Weizenstärke darunter zum Absatz bestimmt	t t 1000 EUR	* 85 629 76 934 26 393	86 288 78 488 30 161	. 85 058 34 216	5 5
1562 22 130	- Maisstärke darunter zum Absatz bestimmt	t t 1000 EUR	* 55 166 48 066	57 729 49 343	57 038 49 535	5 4
1562 22 150	- Kartoffelstärke darunter zum Absatz bestimmt	t t 1000 EUR	* . . 76 965	114 221 34 817	. . .	4 4
1562 22 190	- Andere Stärke	t 1000 EUR	1
1562 22 300	Inulin	t 1000 EUR	1
1562 22 500	Weizenkleber, auch getrocknet	t 1000 EUR	28 812 18 132	31 579 20 367	32 635 21 302	4
1562 22 700	Dextrine und andere modifizierte Stärke	t 1000 EUR	77 473 44 976	72 935 44 311	75 405 45 689	5
1562 23 000	Tapiokasago und Sago aus anderen Stärken, in Form von Flocken, Graupen u.ä.	t 1000 EUR	- -	- -	- -	-
1562 30 000	Rückstände aus der Stärkegewinnung u.ä. Rückstände	t 1000 EUR	2
1571 10 100	Futtermittel für Nutztiere Vormischungen für Tierfutter	t 1000 EUR	140 265 62 079	138 247 64 730	143 105 .	32
1571 10 330	Futtermittel für Nutztiere, zubereitet (ohne Vormischungen; ohne Mehl und Pellets von Luzerne) - für Schweine	t 1000 EUR	1 515 117 232 054	1 487 835 233 635	1 554 962 250 453	103
1571 10 353	- für Rinder	t 1000 EUR	1 208 021 163 657	1 102 471 152 382	1 226 232 175 512	89
1571 10 355	- für Kälber	t 1000 EUR	75 115 37 332	98 969 39 575	87 756 41 744	80
1571 10 370	- für Geflügel	t 1000 EUR	1 012 158 177 361	972 529 175 590	1 010 494 192 385	84
1571 10 390	- für andere Nutztiere	t 1000 EUR	155 110 40 319	130 457 33 466	160 547 42 163	85
1571 20 000	Mehl und Pellets von Luzerne	1000 EUR	8 143	7 156	.	5
1572 10 330	Futtermittel für sonstige Tiere, zubereitet (ohne Vormischungen) - für Hunde	t 1000 EUR	138 494 131 262	131 438 124 263	129 603 125 006	28
1572 10 350	- für Katzen	t 1000 EUR	87 191 142 602	85 094 120 006	95 789 124 772	17
1572 10 600	- für andere Tiere	t 1000 EUR	75 900 83 949	68 156 76 601	84 536 95 438	45
1581 11 000	Backwaren (ohne Dauerbackwaren) Frisches Brot, Brötchen u.ä., ohne Zusatz von Honig, Eiern, Käse oder Früchten	t 1000 EUR	1 074 947 1 803 204	1 043 286 1 738 134	1 067 072 1 787 522	2 151
1581 12 000	Feine Backwaren (ohne Dauerbackwaren), gesüßt, auch gefroren	1000 EUR	955 413	854 869	928 509	2 104
1582 11 300	Dauerbackwaren Knäckebrötchen, Zwieback, geröstetes Brot u.ä. geröstete Waren - Knäckebrötchen	t 1000 EUR	8 948 13 260	9 038 13 388	9 150 14 072	14
1582 11 500	- Zwieback, geröstetes Brot u.ä. geröstete Waren	t 1000 EUR	4 797 9 276	5 644 11 934	5 202 10 613	21
1582 12 300	Leb- und Honigkuchen u.ä. Waren	t 1000 EUR	30 539 133 314	42 700 139 995	30 750 127 606	39
1582 12 530	Kekse u.ä. Kleingebäck, gesüßt; Waffeln - ganz oder teilweise mit Schokolade oder kakaohaltigen Überzugsmassen überzogen oder bedeckt	t 1000 EUR	78 866 293 738	89 010 270 782	79 909 258 601	56
1582 12 550	- gesüßt, gefüllt, auch kakaohaltig	t 1000 EUR	35 284 87 304	48 481 109 009	35 517 88 052	74

Melde-Nr.	Bezeichnung	Einheit	4. VJ 2005	3. VJ 2006	4. VJ 2006	4. VJ 2006 Anzahl Unternehmen
1	2	3	4	5	6	7
1582 12 590	- Waffeln, gesalzen, gesüßt, auch gefüllt oder kakaohaltig, mit einem Wassergehalt von 10% oder weniger	t 1000 EUR	8 805 19 011	13 634 25 696	8 174 16 923	19
1582 13 100	Andere Dauerbackwaren und Backwaren mit Zusatz von Eiern, Käse, Früchten u.ä., nicht gesüßt - Ungesäuertes Brot (Matzen)	t 1000 EUR	.	.	.	3
1582 13 200	- Hostien und ähnliche Waren	t 1000 EUR	.	.	.	1
1582 13 300	- Waffeln mit einem Wassergehalt von mehr als 10 %	t 1000 EUR	3 535 6 881	4 119 8 042	4 020 7 935	5
1582 13 400	- Kekse und ähnliches Kleingebäck	t 1000 EUR	14 652 31 202	14 825 34 230	16 123 36 254	23
1582 13 500	- Extrudierte oder expandierte Erzeugnisse, gesalzen oder aromatisiert	t 1000 EUR	12 176 30 934	13 629 34 146	14 223 34 901	8
1582 13 900	- Andere Dauerbackwaren, a.n.g.	t 1000 EUR	64 030 225 921	82 712 259 610	88 416 286 126	106
1583 11 000	Zucker Rohrer Rohr- oder Rübenzucker, fest, ohne Zusatz von Aroma- oder Farbstoffen darunter zum Absatz bestimmt	t t 1000 EUR	241 618 241 618 157 706	.	206 476 206 476 128 509	3 3
1583 12 300	Raffinierter Rohr- oder Rübenzucker und chemisch reine Saccharose, fest, ohne Zusatz von Aroma- oder Farbstoffen - Weißzucker	t 1000 EUR	2 910 303 1 781 124	.	2 580 637 1 692 424	6
1583 12 900	- Anderer raffinierter Rohr- oder Rübenzucker und chemisch reine Saccharose	t 1000 EUR	.	.	.	4
1583 13 300	Raffinierter Rohr- oder Rübenzucker, mit Zusatz von Aroma- oder Farbstoffen; Ahornzucker und Ahornsirup - Rohrzucker oder Rübenzucker, mit Zusatz von Aroma- oder Farbstoffen	t 1000 EUR	.	.	.	2
1583 13 500	- Ahornzucker und Ahornsirup	t 1000 EUR	-	-	-	-
1583 14 300	Melassen aus der Gewinnung oder Raffination von Zucker (nicht karamelisiert) - von Rohrzucker (Rohrzuckermelasse) darunter zum Absatz bestimmt	t t 1000 EUR	.	-	.	2 2
1583 14 500	- von Rübenzucker darunter zum Absatz bestimmt	t t 1000 EUR	480 298 434 388 35 619	.	485 675 443 201 37 633	6 6
1583 20 000	Extrahierte Zuckerrübenschnitzel, Bagasse u.a. Nebenprodukte aus der Zuckergewinnung	t 1000 EUR	1 771 177 114 019	43 340 3 084	.	5
1584 11 000	Süßwaren (ohne Dauerbackwaren) Kakaomasse darunter zum Absatz bestimmt	t t 1000 EUR	33 497 12 027 22 688	35 308 12 018 16 181	36 307 13 628 19 282	9 9
1584 12 000	Kakaobutter, Kakaofett und Kakaool darunter zum Absatz bestimmt	t t 1000 EUR	5 474 19 763	7 892 22 500	8 486 23 174	6 6
1584 13 000	Kakaopulver, ohne Zusatz von Zucker oder anderen Süßmitteln	t 1000 EUR	14 550 18 293	15 955 15 733	17 812 17 606	8
1584 14 000	Kakaopulver, mit Zusatz von Zucker oder anderen Süßmitteln	t 1000 EUR	.	.	.	3
1584 21 330	Schokolade u.a. kakaohaltige Lebensmittelzubereitungen, in Verpackungen von mehr als 2 kg Schokolade - mit einem Gehalt an Kakaobutter und MilCHFett von 31 % oder mehr	t 1000 EUR	44 500 85 546	53 771 101 382	50 230 96 568	15
1584 21 350	- mit einem Gehalt an Kakaobutter und MilCHFett von 25 % bis unter 31 %	t 1000 EUR	5 150 10 010	4 777 9 256	.	4
1584 21 370	- mit einem Gehalt an Kakaobutter und MilCHFett von 18 % bis unter 25 %	t 1000 EUR	.	-	.	1

Melde-Nr.	Bezeichnung	Einheit	4. VJ 2005	3. VJ 2006	4. VJ 2006	4. VJ 2006 Anzahl Unternehmen
1	2	3	4	5	6	7
1584 21 500	"chocolate-milk-crumb" genannte Zubereitungen	t 1000 EUR	- -	- -	- -	-
1584 21 700	Kakaoglasur	t 1000 EUR	4 400 7 149	4 208 6 827	4 777 7 579	5
1584 21 900	Andere kakaohaltige Zubereitungen in loser Form	t 1000 EUR	2 330 5 111	3 581 5 988	3 742 6 269	9
1584 22 330	Schokolade u.a. kakaohaltige Lebensmittelzubereitungen, in Verpackungen von 2 kg und weniger (auch diätetisch) Schokoladenerzeugnisse, in Form von Tafeln, Stangen oder Riegeln - gefüllt	t 1000 EUR	61 489 307 714	69 352 282 571	67 675 269 542	22
1584 22 350	- nicht gefüllt, mit Zusatz von Getreide, Früchten oder Nüssen	t 1000 EUR	52 728 197 600	52 146 188 122	52 460 192 795	19
1584 22 390	- Andere Schokoladenerzeugnisse, nicht gefüllt	t 1000 EUR	21 965 112 168	21 971 113 727	22 575 119 200	21
1584 22 430	Pralinen - alkoholhaltig	t 1000 EUR	12 082 109 385	12 185 86 313	13 502 100 873	53
1584 22 450	- nicht alkoholhaltig	t 1000 EUR	28 922 261 485	28 728 221 252	30 356 251 260	57
1584 22 530	Andere Schokoladenerzeugnisse - gefüllt	t 1000 EUR	21 024 110 177	16 744 69 580	19 348 113 381	22
1584 22 550	- nicht gefüllt	t 1000 EUR	30 246 175 281	32 111 156 835	37 072 202 372	44
1584 22 600	Kakaohaltige Zuckerwaren und entsprechende kakaohaltige Zubereitungen auf der Grundlage von Zuckeraustauschstoffen	t 1000 EUR	19 276 73 018	16 999 60 280	17 917 63 276	19
1584 22 700	Kakaohaltige Brotaufstriche	t 1000 EUR	33 215 84 020	34 727 77 701	32 675 72 536	5
1584 22 800	Kakaohaltige Zubereitungen zum Herstellen von Getränken	t 1000 EUR	22 648 45 052	20 656 39 393	22 831 46 974	9
1584 22 900	Andere kakaohaltige Lebensmittelzubereitungen	t 1000 EUR	5 038 15 887	5 426 16 989	5 856 18 334	17
1584 23 100	Süßwaren ohne Kakaogehalt (einschl. weißer Schokolade) - Kaugummi	t 1000 EUR	779 1 924	.	.	2
1584 23 200	- Süßholz-Auszug	t 1000 EUR	12 100	.	3 163 12 382	3
1584 23 300	- Weiße Schokolade	t 1000 EUR	2 202 9 110	2 338 10 407	2 319 10 592	9
1584 23 530	- Fondantmassen und andere Rohmassen, Marzipan	t 1000 EUR	15 572 57 501	15 785 54 409	16 521 56 410	16
1584 23 550	- Husten- und Kräuterbonbons und -pastillen	t 1000 EUR	4 968 11 736	3 269 7 996	4 459 10 562	9
1584 23 630	- Dragees (ohne Schokodragees)	t 1000 EUR	6 111 19 981	7 134 21 903	6 916 19 863	15
1584 23 650	- Gummibonbons und Gelee-Erzeugnisse (einschl. Fruchtpasten in Form von Zuckerwaren)	t 1000 EUR	66 020 169 521	77 236 197 722	68 096 178 747	15
1584 23 730	- Hartkaramellen, auch gefüllt	t 1000 EUR	16 479 58 077	17 038 49 804	20 231 58 670	20
1584 23 750	- Weichkaramellen	t 1000 EUR	16 759 62 329	18 016 69 208	16 653 66 332	7
1584 23 830	- Komprimat	t 1000 EUR	4 712 37 327	5 479 40 673	5 074 39 476	10
1584 23 900	- Andere Zuckerwaren ohne Kakaogehalt	t 1000 EUR	9 870 47 560	11 746 56 778	10 030 49 135	35
1584 24 000	Mit Zucker haltbar gemachte Früchte, Nüsse, Fruchtschalen und andere Pflanzenteile	t 1000 EUR	3 890 17 608	3 481 13 332	3 514 16 783	10
1584 30 000	Kakaoschalen, Kakaohäutchen und anderer Kakaoabfall	t 1000 EUR	.	.	.	1
1585 11 300	Teigwaren, weder gekocht, gefüllt, noch in anderer Weise zubereitet - Eier enthaltend	t 1000 EUR	46 628 59 629	47 775 55 643	46 534 65 156	26
1585 11 500	- keine Eier enthaltend	t 1000 EUR	10 876 7 718	12 170 10 234	10 099 10 663	10

Melde-Nr.	Bezeichnung	Einheit	4. VJ 2005	3. VJ 2006	4. VJ 2006	4. VJ 2006 Anzahl Unternehmen
1	2	3	4	5	6	7
1585 12 330	Teigwaren, gefüllt, auch gekocht; andere Teigwaren (ohne Couscous) - Teigwaren, gefüllt, auch gekocht oder vorgekocht	t 1000 EUR	24 851 46 204	24 365 43 594	29 984 57 042	25
1585 12 350	- Andere Teigwaren	t 1000 EUR	26 308 45 435	26 058 47 396	28 211 48 442	23
1585 12 500	Couscous	t 1000 EUR	-	-	-	-
1586 11 300	Kaffee und Tee, Kaffee-Ersatz - Kaffee, nicht geröstet, entkoffeiniert darunter zum Absatz bestimmt	t 1000 EUR	56 286 56 286 29 532	50 574 50 574 25 838	49 641 49 641 24 811	3 3
1586 11 500	- Kaffee, geröstet, nicht entkoffeiniert darunter zum Absatz bestimmt	t 1000 EUR	125 127 125 127 435 201	114 530 114 530 303 357	130 866 130 866 372 352	22 22
1586 11 700	- Kaffee, geröstet, entkoffeiniert darunter zum Absatz bestimmt	t 1000 EUR	24 113 24 113 49 534	16 692 16 692 31 108	21 658 21 658 39 308	18 18
1586 12 100	- Kaffeemittel mit Kaffeegehalt	t 1000 EUR	.	.	.	2
1586 12 300	- Auszüge, Essenzen oder Konzentrate aus Kaffee, fest	t 1000 EUR	28 841 180 234	25 593 155 273	30 453 194 666	6
1586 12 500	- Andere Auszüge, Essenzen, Konzen- trate aus Kaffee, Zubereitungen auf der Basis von Kaffee	t 1000 EUR	7 449 27 446	6 935 23 696	7 509 27 028	3
1586 12 700	- Geröstete Zichorien u.a. geröstete Kaffeemittel (einschl. Extrakten, Essenzen und Konzentraten)	t 1000 EUR	.	.	.	2
1586 12 900	- Kaffeeschalen und Kaffeehäutchen	1000 EUR	-	-	-	-
1586 13 000	Grüner Tee (nicht fermentiert), schwarzer Tee (fermentiert) und teilweise fermentierter Tee, in unmittelbaren Umschließungen mit einem Inhalt von 3 kg oder weniger	t 1000 EUR	8 234 54 097	6 093 39 112	7 895 50 589	15
1586 14 000	Auszüge, Essenzen, Konzentrate und Zubereitungen aus Tee oder Mate	t 1000 EUR	11 941 26 406	12 360 27 276	11 196 23 912	8
1586 15 000	Kräutertees (auch Früchtetees)	t 1000 EUR	5 882 64 393	4 827 51 389	5 930 62 068	18
1587 11 300	Würzen und Soßen Speiseessig - Weinessig darunter zum Absatz bestimmt	1000 l 1000 l 1000 EUR	5 984 5 984 3 732	4 440 4 440 3 172	3 653 3 653 2 423	6 6
1587 11 900	- Anderer Speiseessig darunter zum Absatz bestimmt	1000 l 1000 l 1000 EUR	46 327 1000 l 24 443	49 117 . 21 896	40 100 . 20 018	10 10
1587 12 100	Sojasoße	t 1000 EUR	-	-	-	-
1587 12 300	Tomatenketchup und andere Tomatensoßen	t 1000 EUR	40 449 45 259	45 582 50 148	46 153 48 939	25
1587 12 530	Senfmehl, Senf - Senfmehl (ohne zubereitetes Senfmehl) darunter zum Absatz bestimmt	t 1000 EUR	.	.	.	2 2
1587 12 550	- Senf (einschl. zubereitetem Senfmehl) darunter zum Absatz bestimmt	t 1000 EUR	21 920 21 920 .	17 277 17 277 .	20 992 20 992 .	17 17
1587 12 731	Mayonnaisen, andere emulgierte Soßen - Mayonnaise (mit einem Fettge- halt von 80 % oder mehr) darunter zum Absatz bestimmt	t 1000 EUR	20 273 19 946 38 964	17 483 17 064 29 685	16 527 16 032 27 383	28 28
1587 12 739	- Andere emulgierte, mayonnaise- ähnliche Soßen (pastös) (mit einem Fettgehalt von 50 % oder mehr) darunter zum Absatz bestimmt	t 1000 EUR	35 490 31 973 45 723	34 425 31 025 44 134	35 362 31 916 43 635	28 28
1587 12 793	Andere Würzsoßen und Würzmittel; Zubereitungen zum Herstellen von Würzsoßen - Würzen und Würzmittel	t 1000 EUR	19 875 98 027	19 266 94 652	20 510 98 388	20

4 Produktion nach Güterarten - Deutschland

Melde-Nr.	Bezeichnung	Einheit	4. VJ 2005	3. VJ 2006	4. VJ 2006	4. VJ 2006 Anzahl Unternehmen
1	2	3	4	5	6	7
1587 12 795	- Zubereitungen zum Herstellen von Soßen (ohne Würzen und Würzmittel) (z.B. Soßenpulver, Soßenansätze u.a. nicht gebrauchsfertige Soßen)	t 1000 EUR	10 628 69 862	9 666 54 508	10 551 71 168	15
1587 12 796	- Salatsoßen, flüssig (mit einem Fettgehalt von weniger als 50% gebrauchsfertig)	t 1000 EUR	16 162 25 414	14 696 23 984	12 687 18 764	16
1587 12 798	- Andere Würzsoßen (gebrauchsfertige Soßen; oh. Salatsoßen)	t 1000 EUR	27 136 101 109	23 170 85 195	26 172 80 715	25
1587 20 000	Gewürze, verarbeitet (z.B. Pfeffer; Früchte der Gattung "Capsicum" oder Pimenta; Vanille; Zimt und Zimtblüten; Gewürz- und Mutternelken, Nelkenstiele; Ingwer, Safran)	1000 EUR	201 641	198 563	211 532	43
1588 10 100	Homogenisierte Nahrungsmittelzubereitungen, i.A.E., zur Ernährung von Kindern oder zum Diätgebrauch in Behältnissen mit einem Inhalt von 250 g oder weniger - Fein homogenisierte Zubereitungen aus Fleisch, Schlachtnabenerzeugnissen oder Blut	t 1000 EUR	1 397	1 156	1 457	3
1588 10 300	- Fein homogenisiertes Gemüse, ohne Essig haltbar gemacht, nicht gefroren	t 1000 EUR	.	.	.	2
1588 10 500	- Fein homogenisierte Konfitüren, Fruchtgelees, Marmeladen usw.	t 1000 EUR	.	.	.	5
1588 10 600	- Zusammengesetzte fein homogenisierte Nahrungsmittelzubereitungen aus mehreren Grundstoffen, wie Fleisch, Fisch, Gemüse oder Früchten	t 1000 EUR	43 936 99 645	29 167 68 641	30 229 76 301	13
1588 10 730	- Zubereitungen zur Ernährung von Kindern oder zum Diätgebrauch, aus Getreide, Mehl, Stärke oder Milch, i.A.E. - - auf Milchbasis	t 1000 EUR	.	.	.	2
1588 10 750	- - auf Getreidebasis	t 1000 EUR	.	.	.	2
1588 10 790	- - Säuglingsnahrung aus Mehl, Stärke, Milch und Milchprodukten usw.	t 1000 EUR	12 315 54 694	17 537 67 992	17 076 68 646	6
1589 11 001	Sonstige Nahrungsmittel, a.n.g. Suppen und Brühen; Zubereitungen zum Herstellen von Suppen und Brühen (Fleischanteil von 20% oder weniger) - Zubereitungen zum Herstellen von Suppen oder Brühen, pulver-, pastenförmig oder konzentriert, nicht tafelfertig	t 1000 EUR	29 062 134 570	21 369 101 135	27 682 128 986	24
1589 11 003	- Suppen und Brühen sowie Zubereitungen von Suppen oder Brühen, tafelfertig oder tiefgefroren	t 1000 EUR	39 246 84 118	36 619 68 703	39 150 75 203	34
1589 12 300	Eier, nicht in der Schale, und Eigelb, frisch oder haltbar gemacht	t 1000 EUR	20 680 31 753	28 104 36 358	29 436 41 790	15
1589 12 500	Eieralbumin (Eiweiß)	t 1000 EUR	3 355 3 467	5 085 4 522	4 426 4 614	5
1589 13 330	Backhefen, andere Hefen, lebend - Backhefen, getrocknet	t 1000 EUR	.	23 133	.	2
1589 13 350	- Andere Backhefen darunter zum Absatz bestimmt	t 1000 EUR	32 718 32 718 20 561	30 204 20 128	34 074 22 642	7 7
1589 13 390	- Andere Hefen, lebend (einschl. Mutterhefen)	t 1000 EUR	9 154 4 010	9 563 4 330	9 908 4 356	22
1589 13 500	Hefen, nicht lebend; andere Einzeller-Mikroorganismen, nicht lebend	t 1000 EUR	16 952 10 225	20 449 11 804	22 712 11 520	17
1589 13 700	Zubereitete Backtriebmittel in Pulverform	t 1000 EUR	2 370 3 951	1 798 3 364	2 326 4 193	6
1589 14 310	Nahrungsmittelzubereitungen, a.n.g. - Malzextrakt	t 1000 EUR	1 793 2 920	1 840 3 083	1 708 2 794	4
1589 14 390	- Lebensmittelzubereitungen auf Getreide- oder Milchbasis (ohne Kindernahrung)	t 1000 EUR	128 356 186 352	124 032 182 644	135 430 201 108	53

4 Produktion nach Güterarten - Deutschland

Melde-Nr.	Bezeichnung	Einheit	4. VJ 2005	3. VJ 2006	4. VJ 2006	4. VJ 2006 Anzahl Unternehmen
1	2	3	4	5	6	7
1589 14 913	- Eiweißkonzentrate und texturierte Eiweißstoffe	t 1000 EUR	.	.	.	3
1589 14 914	- Zuckersirupe mit Geschmackszusätzen oder Farbstoffen	t 1000 EUR	.	2 834	3 906	4
1589 14 991	- Post-Mix-Sirup (Getränkegrundstoffmischung)	t 1000 EUR	31 844 69 275	42 833 91 205	33 010 72 789	20
1589 14 992	- Käsefondues genannte Zubereitungen	t 1000 EUR	-	-	-	-
1589 14 993	- Backmittel für roggenmehl- und schrothaltige Backwaren (auf der Basis von Quellmehlen, -stärken; Teigsäuerungsmittel)	t 1000 EUR	19 345 32 112	19 655 32 665	19 420 32 406	9
1589 14 994	- Backmittel für Weizenbrot und Weizengebäck	t 1000 EUR	21 305 38 047	22 661 41 637	22 024 40 468	10
1589 14 995	- Backmittel für feine Backwaren	t 1000 EUR	13 217 22 473	13 254 25 221	12 481 23 805	9
1589 14 996	- Backmittel zur Verbesserung der Haltbarkeit und Frischhaltung sowie Trennmittel (z.B. Schimmelschutz-, Backmittel zum Schutz gegen Fadenziehen und zur Verlängerung der Frischhaltung)	t 1000 EUR	3 861 4 884	3 988 5 251	3 988 5 297	6
1589 14 997	- Fettglasurmasse	t 1000 EUR	4 493 13 788	3 791 9 042	4 645 12 863	10
1589 14 998	- Zusammengesetzte alkoholhaltige Zubereitungen zum Herstellen von Getränken	t 1000 EUR	895 16 891	1 024 15 587	696 8 576	6
1589 14 999	- Andere Lebensmittelzubereitungen, a.n.g. (z.B. vegetarischer Brotaufstrich, Tofu-Produkte, Zuckeraustauschstoff u.a.)	t 1000 EUR	94 503 177 759	109 197 178 558	100 000 182 850	95
1589 20 000	Pflanzensäfte und Pflanzenauszüge; Pektinstoffe, Pektinate und Pektate; Agar-Agar und andere Schleime und Verdickungsstoffe von Pflanzen, auch modifiziert	1000 EUR	152 848	154 740	156 937	37
1591 10 200	Getränke Spirituosen - Branntwein aus Wein oder Traubentrester (z.B. Cognac, Armagnac)	hl 1000 EUR	159 015 23 234	139 295 25 106	167 121 32 665	27
1591 10 300	- Whisky	hl 1000 EUR	13 472 2 084	12 247 1 890	12 172 1 830	5
1591 10 400	- Rum und Taffia	hl 1000 EUR	95 251 6 762	40 664 2 576	75 855 4 515	19
1591 10 500	- Gin und Genever	hl 1000 EUR	15 205 1 316	21 446 1 864	15 444 1 362	9
1591 10 630	- Wodka	hl 1000 EUR	104 256 14 445	127 087 15 939	128 819 17 157	22
1591 10 650	- Obstbranntwein	hl 1000 EUR	41 825 14 693	41 892 15 655	48 855 16 956	19
1591 10 700	- Unvergällter Ethylalkohol mit einem Alkoholgehalt von weniger als 80%vol. darunter zum Absatz bestimmt	hl 1000 EUR	.	.	.	1 1
1591 10 801	- Bitter-, Halbbitter- und Kräuterliköre	hl 1000 EUR	220 474 98 259	194 567 91 044	219 612 99 418	51
1591 10 802	- Andere Liköre (z.B. Eierlikör)	hl 1000 EUR	174 075 35 332	166 537 31 551	170 382 34 391	45
1591 10 803	- Steinhäger	hl 1000 EUR	.	.	.	2
1591 10 804	- Anderer Wachholder-Branntwein (ohne Gin und Genever)	hl 1000 EUR	4 040 827	2 900 593	3 314 935	17
1591 10 805	- Aquavit (auch Kümmel, Doppelkümmel)	hl 1000 EUR	13 146 2 660	8 386 1 703	12 550 2 498	12
1591 10 806	- Korn	hl 1000 EUR	173 809 18 463	156 777 16 249	161 046 16 557	35

Melde-Nr.	Bezeichnung	Einheit	4. VJ 2005	3. VJ 2006	4. VJ 2006	4. VJ 2006 Anzahl Unternehmen
1	2	3	4	5	6	7
1591 10 807	- Anderer klarer Trinkbranntwein (ohne Branntwein aus Traubentrester, Gin und Genever, Obstbranntwein und Wodka)	hl 1000 EUR	55 183 5 191	38 767 3 536	39 021 4 022	23
1591 10 809	- Anderer Trinkbranntwein (z.B. Bitterbranntwein (sog. Bitterer), Spirituosen-Mischgetränke, Rumtopf)	hl 1000 EUR	34 308 6 736	31 015 11 675	32 836 15 910	22
1592 11 000	Ethylalkohol mit einem Alkoholgehalt von 80%vol. oder mehr, unvergällt darunter zum Absatz bestimmt	1000 l 1000 l 1000 EUR	* 55 676 35 790	58 066 35 841	57 424 .	11 10
1592 12 000	Ethylalkohol und Branntwein mit beliebigem Alkoholgehalt, vergällt darunter zum Absatz bestimmt	1000 l 1000 l 1000 EUR	* 5 325 3 007	6 782 4 388	5 762 .	10 10
1593 11 300	Schaumwein - Champagner	1000 l 1000 EUR	- -	- -	- -	-
1593 11 930	- Anderer Schaumwein - mit einem vorhandenen Alkoholgehalt von 8,5%vol. oder mehr	1000 l 1000 EUR	77 336 198 664	54 012 130 560	77 918 203 984	21
1593 11 950	- mit einem vorhandenen Alkoholgehalt unter 8,5%vol. Weine (aus nicht selbsterzeugten Trauben)	1000 l 1000 EUR	2
1593 12 110	- Weißweine bestimmter Anbau-gebiete mit einem Alkoholgehalt bis 15%vol (V.Q.P.R.D./Q. b. A.)	1000 l 1000 EUR	23 441 41 932	14 219 24 404	27 045 51 270	15
1593 12 130	- Anderer Weißwein mit einem Alkoholgehalt bis 15%vol	1000 l 1000 EUR	1 637 1 780	1 999 .	2 545 .	4
1593 12 150	- Wein in Flaschen mit Schaumweinstopfen oder Wein mit einem auf gelöstes Kohlendioxid zurückzuführenden Überdruck von 1 bis 3 bar bei einer Temperatur von 20 °C	1000 l 1000 EUR	. .	1 004 1 279	848 1 108	4
1593 12 170	- Andere Weine bestimmter Anbau-gebiete mit einem Alkoholgehalt bis 15% vol (V.Q.P.R.D./Q. b. A.)	1000 l 1000 EUR	13 536 23 057	10 360 15 393	16 705 30 834	10
1593 12 190	- Anderer Wein	1000 l 1000 EUR	3 886 4 765	5 202 5 380	4 383 .	9
1593 12 300	Weine mit einem Alkoholgehalt von mehr als 15%vol. (z.B. Port, Madeira, Sherry, Tokayer und andere)	1000 l 1000 EUR	. .	- -	- -	-
1593 12 530	Traubenmost - teilweise gegoren	1000 l 1000 EUR	1
1593 12 590	- Anderer Traubenmost	1000 l 1000 EUR	- -	- -	- -	-
1593 20 000	Weintrub; Weinstein, roh	kg 1000 EUR	- -	- -	- -	-
1594 10 001	Apfelwein	1000 l 1000 EUR	7 289 4 927	13 942 8 826	9 246 6 019	30
1594 10 002	Apfelschaumwein	1000 l 1000 EUR	. .	377 .	491 309	6
1594 10 003	Andere Fruchtweine	1000 l 1000 EUR	12 843 9 932	11 302 8 682	12 519 9 159	16
1594 10 004	Andere Fruchtschaumweine	1000 l 1000 EUR	. .	356 380	619 637	3
1594 10 006	Andere gegorene Getränke (ohne Fruchtweine)	1000 l 1000 EUR	1 052 1 803	7
1594 10 007	Mischungen von Limonade und Bier, mit einem Alkoholgehalt von mehr als 0,5 %vol	1000 l 1000 EUR	37 071 25 492	100 964 69 994	53 786 37 499	156
1594 10 008	Andere alkoholhaltige Mischgetränke, a.n.g.	1000 l 1000 EUR	7 330 6 713	6 440 5 371	6 452 5 741	13
1595 10 000	Wermutwein und andere Weine aus frischen Weintrauben, aromatisiert	1000 l 1000 EUR	9
1596 10 000	Bier aus Malz	1000 hl 1000 EUR	21 710 1 423 250	26 820 1 729 202	21 979 1 428 271	296
1596 20 001	Treber aus Brauereien, Brennereien und Mälzereien	1000 EUR	4 932	5 480	4 678	223

4 Produktion nach Güterarten - Deutschland

Melde-Nr.	Bezeichnung	Einheit	4. VJ 2005	3. VJ 2006	4. VJ 2006	4. VJ 2006 Anzahl Unternehmen
1	2	3	4	5	6	7
1596 20 003	Schlempen u. Reststoffe aus Brauereien, Brennereien und Mälzereien	1000 EUR	1 021	6 001	6 292	30
1597 10 300	Malz - ungeröstet darunter zum Absatz bestimmt	t t 1000 EUR	435 701 429 974 100 740	389 567 383 742 89 778	380 140 373 459 94 503	37 32
1597 10 500	- geröstet darunter zum Absatz bestimmt	t t 1000 EUR	25 431 24 101 6 583	28 520 8 544	28 076 9 797	9 6
1598 11 301	Mineralwasser und kohlesäurehaltiges Wasser, nicht gesüßt und andere nicht gesüßte Wasser; abgefüllt - Natürliches Mineralwasser darunter zum Absatz bestimmt	1000 l 1000 l 1000 EUR	2 383 289 2 256 199 457 067	3 394 515 3 239 156 636 616	2 549 942 2 435 656 472 877	162 162
1598 11 303	- Quellwasser darunter zum Absatz bestimmt	1000 l 1000 l 1000 EUR	. . 8 474	. . 12 314	. . 7 198	12 12
1598 11 305	- Tafelwasser darunter zum Absatz bestimmt	1000 l 1000 l 1000 EUR	35 717 35 717 13 729	55 604 55 604 23 223	34 599 34 599 13 794	85 85
1598 11 307	- Heilwasser darunter zum Absatz bestimmt	1000 l 1000 l 1000 EUR	35 521 35 521 13 285	41 041 41 041 15 774	33 235 33 235 12 639	29 29
1598 11 500	Andere nicht gesüßte Wasser, (einschl. Eis aus künstlich gefrorenem Wasser) darunter zum Absatz bestimmt	1000 l 1000 l 1000 EUR	3 3
1598 12 301	Erfrischungsgetränke u.a. nicht alkoholhaltige Getränke - Cola- und Colamischgetränke (Limonaden), nicht-brennwertvermindert	1000 l 1000 EUR	728 317 348 574	765 444 367 457	705 103 342 388	193
1598 12 302	- Cola- und Colamischgetränke (Limonaden), brennwertvermindert (light)	1000 l 1000 EUR	137 097 82 811	181 272 110 138	152 326 94 304	46
1598 12 303	- Fruchtsafthaltige Limonaden, nicht-brennwertvermindert	1000 l 1000 EUR	466 176 156 501	664 682 225 152	543 499 177 223	187
1598 12 304	- Fruchtsafthaltige Limonaden, brennwertvermindert (light)	1000 l 1000 EUR	21 327 8 341	27 854 10 412	22 095 8 330	59
1598 12 305	- Bittergetränke (Limonaden)	1000 l 1000 EUR	21 747 11 060	25 695 14 140	17 773 9 497	23
1598 12 306	- Limonaden sonstiger Art	1000 l 1000 EUR	243 555 88 092	321 380 117 127	237 814 84 828	171
1598 12 307	- Diätetische Erfrischungsgetränke	1000 l 1000 EUR	37 549 14 493	80 010 38 173	53 138 24 690	89
1598 12 308	- Mineralstoffgetränke (Erfrischungsgetränke mit Zusatz von Mineralstoffen)	1000 l 1000 EUR	28 239 12 216	44 297 22 925	30 780 15 260	55
1598 12 309	- Brausen u.a. Erfrischungsgetränke (z.B. aromatisierte Wässer)	1000 l 1000 EUR	82 944 33 919	137 514 57 551	96 111 35 381	88
1598 12 551	- - aus Orangen	1000 l 1000 EUR	49 978 17 916	55 138 21 880	47 675 18 710	42
1598 12 552	- - aus Grapefruits oder Pampelmusen	1000 l 1000 EUR	1 629 .	2 417 .	1 591 1 898	11
1598 12 553	- - aus Äpfeln oder Birnen	1000 l 1000 EUR	6 008 1 950	5 569 2 191	3 825 1 584	11
1598 12 554	- - aus anderen Früchten	1000 l 1000 EUR	36 104 25 618	38 941 29 689	36 219 28 384	69
1598 12 555	- - Nektarmischungen mit Zusatz von Vitaminen	1000 l 1000 EUR	57 585 36 497	50 954 32 544	43 265 25 691	42
1598 12 556	- - Andere Nektarmischungen	1000 l 1000 EUR	33 420 16 240	40 079 20 193	35 170 16 547	44
1598 12 558	- - Diät-Fruchtnektare	1000 l 1000 EUR	31 704 18 863	26 736 17 121	22 662 14 001	87
1598 12 559	- - Gemüse-Nektare, Gemüsetrunke	1000 l 1000 EUR	1 080 1 032	1 093 750	849 703	6
1598 12 591	- - Andere nicht alkoholhaltige Getränke (ohne Milchfettgehalt) (ohne Nektare) - - Fruchtsaftgetränke, kohlensäurefrei, nicht-brennwertvermindert	1000 l 1000 EUR	213 875 108 328	241 684 128 843	203 632 104 725	91

Melde-Nr.	Bezeichnung	Einheit	4. VJ 2005	3. VJ 2006	4. VJ 2006	4. VJ 2006 Anzahl Unternehmen
1	2	3	4	5	6	7
1598 12 592	- - Fruchtsaftgetränke, kohlensäurefrei, brennwertvermindert (light)	1000 l 1000 EUR	12 760 5 719	14 727 6 395	13 781 6 019	24
1598 12 593	- - Fruchtsaftgetränke, kohlensäurehaltig, nicht-brennwertvermindert	1000 l 1000 EUR	72 809 37 883	98 429 49 073	67 299 35 799	93
1598 12 594	- - Fruchtsaftgetränke, kohlensäurehaltig, brennwertvermindert (light)	1000 l 1000 EUR	9 738 3 943	13 590 5 436	9 790 3 940	36
1598 12 595	- - Alkoholfreies Bier	1000 l 1000 EUR	45 392 28 634	66 962 43 325	48 510 31 989	33
1598 12 596	- - Alkoholfreier Wein	1000 l 1000 EUR	.	.	.	2
1598 12 597	- - Trinkfertige Kaffee- und Teegetränke	1000 l 1000 EUR	136 134 34 247	223 388 59 067	136 899 34 728	48
1598 12 598	- - Kindernährgetränke	1000 l 1000 EUR	.	.	.	1
1598 12 599	- - Andere nicht alkoholhaltige Getränke (ohne MilCHFettgehalt) (ohne Nektars)	1000 l 1000 EUR	25 378 15 143	30 391 19 232	23 953 15 312	54
1598 12 700	Andere nicht alkoholhaltige Getränke mit MilCHFettgehalt	1000 l 1000 EUR	43 478 56 538	58 914 69 814	52 017 65 005	26
1599 00 000	Veredlung von Erzeugnissen dieser Güterabteilung, a.n.g.	1000 EUR	.	.	.	24
Tabakerzeugnisse						
1600 11 304	- Zigarren, Stumpen und Zigarillos, Tabak enthaltend - - Zigarren	1000 St 1000 EUR	77 066 11 422	70 694 9 645	69 778 9 655	7
1600 11 306	- - Stumpen und Zigarillos	1000 St 1000 EUR	520 526 47 617	474 830 45 583	454 543 45 974	6
1600 11 500	- Zigaretten, Tabak enthaltend	Mill. St 1000 EUR	51 755 842 722	56 624 956 212	51 745 927 553	10
1600 11 700	- Andere Zigarren, Stumpen, Zigarillos und Zigaretten, ganz aus Tabakersatzstoffen	t 1000 EUR	.	.	.	1
1600 12 303	- - Rauchtabak, auch teilweise oder ganz aus Tabakersatzstoffen	t 1000 EUR	8 508 73 373	7 542 47 437	7 468 48 736	9
1600 12 305	- - Pfeifentabak (Krüllschnitt, Grobschnitt)	t 1000 EUR	148 3 644	151 3 666	128 3 238	6
1600 12 900	- Anderer verarbeiteter Tabak und andere verarbeitete Tabakersatzstoffe; "homogenisierter" oder "rekonstituierter" Tabak; Tabak-auszüge und -soßen (ohne Rauchtabak)	t 1000 EUR	.	427	509	3
1600 20 000	Tabakabfälle	t 1000 EUR	-	-	-	-
1699 00 000	Veredlung von Erzeugnissen dieser Güterabteilung	1000 EUR	.	.	.	1
Textilien						
1710 10 000	Textile Spinnstoffe und Garne Wollfett und daraus stammende Fettstoffe (einschl. Lanolin) darunter zum Absatz bestimmt	t t 1000 EUR	*	.	.	1 1
1710 20 110	Natürliche textile Spinnstoffe, bearbeitet zum Spinnen - Grege, Abfälle von Seide - - Grege, weder gedreht noch gezwirnt darunter zum Absatz bestimmt	t t 1000 EUR	*	-	-	- -
1710 20 190	- - Abfälle aus Seide, gekrempelt oder gekämmt darunter zum Absatz bestimmt	t t 1000 EUR	*	-	-	- -
1710 20 210	- Gewaschene, nicht carbonisierte und carbonisierte Wolle, weder gekrempelt noch gekämmt; Kämmlinge von Wolle oder feinen Tierhaaren - - Gewaschene Wolle, nicht carbonisiert darunter zum Absatz bestimmt	t t 1000 EUR	*	-	-	- -

Melde-Nr.	Bezeichnung	Einheit	4. VJ 2005	3. VJ 2006	4. VJ 2006	4. VJ 2006 Anzahl Unternehmen
1	2	3	4	5	6	7
1710 20 230	- - Carbonisierte Wolle, weder gekrempt noch gekämmt darunter zum Absatz bestimmt	t t 1000 EUR	* - -	- - -	- - -	- - -
1710 20 250	- - Kämmlinge von Wolle oder feinen Tierhaaren darunter zum Absatz bestimmt	t t 1000 EUR	*	2 2
1710 20 270	- - Wolle oder Tierhaare, gekrempt oder gekämmt (einschl. gekämmteter Wollen in loser Form) darunter zum Absatz bestimmt	t t 1000 EUR	*	1 1
1710 20 300	- Baumwolle, gekrempt oder gekämmt darunter zum Absatz bestimmt	t t 1000 EUR	*	1 1
1710 20 400	- Flachs, bearbeitet, jedoch nicht versponnen; Werg und Abfälle aus Flachs darunter zum Absatz bestimmt	t t 1000 EUR	*	1 1
1710 20 500	- Andere pflanzliche Spinnstoffe (ohne Flachs), bearbeitet, jedoch nicht versponnen; Werg und Abfälle dieser Spinnstoffe darunter zum Absatz bestimmt	t t 1000 EUR	*	1 1
	Chemiefasern, gekrempt, gekämmt oder anders für die Spinnerei aufbereitet					
1710 30 300	- Synthetische Spinnfasern darunter zum Absatz bestimmt	t t 1000 EUR	* . 4 214 10 319	3 491 . .	3 263 . .	3 2
1710 30 500	- Künstliche Spinnfasern für die Spinnerei aufbereitet darunter zum Absatz bestimmt	t t 1000 EUR	* - - -	- - -	- - -	- - -
	Garne aus natürlichen Spinnstoffen					
1710 41 500	- Seidengarne, n.A.E. - Seidengarne (ohne Schappeseidengarne oder Bourreteseidengarne) darunter zum Absatz bestimmt	t t 1000 EUR	* . .	- - -	- - -	- - -
1710 41 900	- Schappeseidengarne oder Bourreteseidengarne darunter zum Absatz bestimmt	t t 1000 EUR	* - - -	- - -	- - -	- - -
	Wollgarne, auch gezwirnt, n.A.E.					
1710 42 310	- - Streichgarne aus Wolle oder feinen Tierhaaren, n.A.E. - - für Teppiche und Fußbodenbeläge darunter zum Absatz bestimmt	t t 1000 EUR	*	2 2
1710 42 330	- - für Maschenware darunter zum Absatz bestimmt	t t 1000 EUR	* 5 .	3	2 2
1710 42 350	- - für andere Zwecke darunter zum Absatz bestimmt	t t 1000 EUR	* 107 .	58 . .	62 . .	4 2
	- Kammgarne aus Wolle oder feinen Tierhaaren, n.A.E.					
1710 42 510	- - für Teppiche und Fußbodenbeläge darunter zum Absatz bestimmt	t t 1000 EUR	* - - -	- - -	- - -	- - -
1710 42 521	- - für Gewebe - - mit einem Anteil an Wolle von 85 GHT oder mehr darunter zum Absatz bestimmt	t t 1000 EUR	* . 184 1 750	. 91 1 064	. 108 1 257	4 4
1710 42 523	- - mit einem Anteil an Wolle von weniger als 85 GHT darunter zum Absatz bestimmt	t t 1000 EUR	* . 399 3 883	561 561 5 413	. 603 5 837	3 3
1710 42 531	- - für Maschenware - - mit einem Anteil an Wolle von 85 GHT oder mehr darunter zum Absatz bestimmt	t t 1000 EUR	*	2 2
1710 42 533	- - mit einem Anteil an Wolle von weniger als 85 GHT darunter zum Absatz bestimmt	t t 1000 EUR	*	1 1
1710 42 590	- - für andere Zwecke darunter zum Absatz bestimmt	t t 1000 EUR	* - - -	- - -	- - -	- - -

Melde-Nr.	Bezeichnung	Einheit	4. VJ 2005	3. VJ 2006	4. VJ 2006	4. VJ 2006 Anzahl Unternehmen
1	2	3	4	5	6	7
1710 43 321	Baumwollgarne, auch gezwirnt (ohne Nähgarne), n.A.E. - aus nicht gekämmten Fasern - - für Gewebe (ohne Teppiche und Fußbodenbeläge) - - mit einem Anteil an Baumwolle von 85 GHT oder mehr darunter zum Absatz bestimmt	t t 1000 EUR	* 8 551 4 837 10 819	6 563 3 961 9 739	7 707 4 726 11 474	18 15
1710 43 327	- - mit einem Anteil an Baumwolle von weniger als 85 GHT, gemischt mit synthetischen Fasern darunter zum Absatz bestimmt	t t 1000 EUR	* 1 355 377 795	1 882 561 1 277	1 920 527 1 399	9 8
1710 43 328	- - mit einem Anteil an Baumwolle von weniger als 85 GHT, gemischt mit sonstigen Fasern darunter zum Absatz bestimmt	t t 1000 EUR	* 155 155 506	159 159 548	226 226 768	5 5
1710 43 331	- - für Maschenware - - mit einem Anteil an Baumwolle von 85 GHT oder mehr darunter zum Absatz bestimmt	t t 1000 EUR	* 1 779 1 779 3 678	1 321 1 321 3 219	1 480 1 480 3 537	7 7
1710 43 335	- - mit einem Anteil an Baumwolle von weniger als 85 GHT, gemischt mit künstlichen Fasern darunter zum Absatz bestimmt	t t 1000 EUR	* 41	3 3
1710 43 337	- - mit einem Anteil an Baumwolle von weniger als 85 GHT, gemischt mit synthetischen Fasern darunter zum Absatz bestimmt	t t 1000 EUR	* 17 17 56	4 4
1710 43 339	- - mit einem Anteil an Baumwolle von weniger als 85 GHT, gemischt mit sonstigen Fasern darunter zum Absatz bestimmt	t t 1000 EUR	*	1 1
1710 43 350	- - für andere Zwecke (auch für Teppiche und Fußbodenbeläge, (ohne Nähgarne) darunter zum Absatz bestimmt	t t 1000 EUR	*	2 2
1710 43 521	- aus gekämmten Fasern - - für Gewebe (ohne Teppiche und Fußbodenbeläge) - - mit einem Anteil an Baumwolle von 85 GHT oder mehr darunter zum Absatz bestimmt	t t 1000 EUR	* . . 572 2 977	. . . 366 2 003	. . . 414 2 322	7 7
1710 43 527	- - mit einem Anteil an Baumwolle von weniger als 85 GHT, gemischt mit synthetischen Fasern darunter zum Absatz bestimmt	t t 1000 EUR	* 201 896	245 1 410	126 779	7 7
1710 43 528	- - mit einem Anteil an Baumwolle von weniger als 85 GHT, gemischt mit sonstigen Fasern darunter zum Absatz bestimmt	t t 1000 EUR	* . . .	78 78 358	64 64 277	4 4
1710 43 531	- - für Maschenware - - mit einem Anteil an Baumwolle von 85 GHT oder mehr darunter zum Absatz bestimmt	t t 1000 EUR	* 1 214 7 915	969 7 371	1 146 8 077	7 7
1710 43 537	- - mit einem Anteil an Baumwolle von weniger als 85 GHT, gemischt mit synthetischen Fasern darunter zum Absatz bestimmt	t t 1000 EUR	* 106 106 544	60 60 323	27 27 148	3 3
1710 43 538	- - mit einem Anteil an Baumwolle von weniger als 85 GHT, gemischt mit sonstigen Fasern darunter zum Absatz bestimmt	t t 1000 EUR	* 15 15 105	137 137 712	140 140 794	4 4
1710 43 550	- - für andere Zwecke (auch für Teppiche und Fußbodenbeläge, (ohne Nähgarne) darunter zum Absatz bestimmt	t t 1000 EUR	* 23 23 221	2 2
1710 44 000	- Garne aus Flachs, auch gezwirnt (Leinengarne), n.A.E. darunter zum Absatz bestimmt	t t 1000 EUR	* . . 1 394	. . 1 041	. . 991	4 4
1710 45 100	Nähgarne u.a. Garne aus natürlichen Spinnstoffen, auch gezwirnt, auch i.A.E. - Seidengarne, Schappeseidengarne und Bourretteseidengarne, i.A.E.; Messinahaar darunter zum Absatz bestimmt	t t 1000 EUR	*	1 1

Melde-Nr.	Bezeichnung	Einheit	4. VJ 2005	3. VJ 2006	4. VJ 2006	4. VJ 2006 Anzahl Unternehmen
1	2	3	4	5	6	7
1710 45 303	- Garne aus Wolle oder feinen Tierhaaren, i.A.E. - - Handstrickgarne darunter zum Absatz bestimmt	t t 1000 EUR	*	1 1
1710 45 309	- - Andere Garne darunter zum Absatz bestimmt	t t 1000 EUR	*	2 2
1710 45 530	- Nähgarne u.a. Garne aus Baumwolle - - Nähgarne, n.A.E. darunter zum Absatz bestimmt	t t 1000 EUR	* 4 4 118	3 3 84	3 3 85	3 3
1710 45 550	- - Nähgarne, i.A.E. darunter zum Absatz bestimmt	t t 1000 EUR	* 10 10 364	5 5 149	6 6 160	4 4
1710 45 570	- - Garne (ohne Nähgarne), i.A.E. darunter zum Absatz bestimmt	t t 1000 EUR	* . . .	- - -	- - -	- -
1710 45 700	- Garne aus Flachs (Leinengarne), i.A.E. darunter zum Absatz bestimmt	t t 1000 EUR	*	1 1
1710 46 000	Garne aus Jute oder anderen textilen Bastfasern und anderen pflanzlichen Spinnstoffen (ohne Flachs); Papiergarne darunter zum Absatz bestimmt	t t 1000 EUR	*	1 1
1710 51 303	Garne aus Chemiefasern Gezwirnte Garne aus synthetischen und künstlichen Filamenten (ohne Nähgarne), n.A.E. - aus synthetischen Filamenten - - aus Nylon oder anderen Polyamidfilamenten darunter zum Absatz bestimmt	t t 1000 EUR	* . . . 567 3 436 724 4 725 748 4 883	8 7
1710 51 305	- - aus Polyesterfilamenten darunter zum Absatz bestimmt	t t 1000 EUR	* . . 1 179	. . . 1 609	. . . 1 411	5 4
1710 51 307	- - aus anderen synthetischen Filamenten darunter zum Absatz bestimmt	t t 1000 EUR	* . . 849 5 774	. . . 1 181 8 653	. . . 1 537 11 188	5 4
1710 51 500	- aus künstlichen Filamenten darunter zum Absatz bestimmt	t t 1000 EUR	* 386 386 3 706	230 230 2 717	179 179 2 257	4 4
1710 52 320	Garne aus synthetischen Spinnfasern (ohne Nähgarne), auch gezwirnt, n.A.E. - aus synthetischen Spinnfasern, mit einem Anteil an diesen Spinnfasern von 85 GHT oder mehr - - für Gewebe (ohne Teppiche und Fußbodenbeläge) darunter zum Absatz bestimmt	t t 1000 EUR	* 7 340 6 449 31 670	7 172 6 330 26 910	7 787 6 941 32 704	28 26
1710 52 330	- - für Maschenware darunter zum Absatz bestimmt	t t 1000 EUR	* . . 1 054 10 217	. . . 581 7 119	. . . 687 9 756	10 10
1710 52 350	- - für andere Zwecke (auch für Teppiche und Fußbodenbeläge, (ohne Nähgarne) darunter zum Absatz bestimmt	t t 1000 EUR	* 7 657 7 304 26 490	7 032 6 696 24 586	8 034 7 743 26 592	13 12
1710 52 520	- aus Polyester-Spinnfasern, mit einem Anteil von weniger als 85 GHT, hauptsächlich oder ausschließlich mit künstlichen Spinnfasern gemischt - - für Gewebe (ohne Teppiche und Fußbodenbeläge) darunter zum Absatz bestimmt	t t 1000 EUR	* 95 95 279	. . 137 443	. . 90 310	6 6
1710 52 530	- - für Maschenware darunter zum Absatz bestimmt	t t 1000 EUR	* . . 204	. . .	30 30 98	3 3
1710 52 550	- - für andere Zwecke (auch für Teppiche und Fußbodenbeläge, (ohne Nähgarne) darunter zum Absatz bestimmt	t t 1000 EUR	*	2 1
1710 52 720	- aus synthetischen Spinnfasern, mit einem Anteil von weniger als 85 GHT, hauptsächlich oder aus schließlich mit Baumwolle gemischt - - für Gewebe (ohne Teppiche und Fußbodenbeläge) darunter zum Absatz bestimmt	t t 1000 EUR	* . . 668 3 489	. . . 657 2 742	. . . 706 3 088	8 8

Melde-Nr.	Bezeichnung	Einheit	4. VJ 2005	3. VJ 2006	4. VJ 2006	4. VJ 2006 Anzahl Unternehmen
1	2	3	4	5	6	7
1710 52 730	- - für Maschenware darunter zum Absatz bestimmt	t t 1000 EUR	* 76 76 732	48 48 518	48 48 715	6 6
1710 52 750	- - für andere Zwecke (auch für Teppiche und Fußbodenbeläge, (ohne Nähgarne) darunter zum Absatz bestimmt	t t 1000 EUR	*	1 1
1710 52 920	- - Andere Garne aus synthetischen Spinnfasern (ohne Wolle) - für Gewebe (ohne Teppiche und Fußbodenbeläge) darunter zum Absatz bestimmt	t t 1000 EUR	* 110 110 1 065	85 85 996	89 89 989	3 3
1710 52 930	- - für Maschenware darunter zum Absatz bestimmt	t t 1000 EUR	*	6 6
1710 52 950	- - für andere Zwecke (auch für Teppiche und Fußbodenbeläge, (ohne Nähgarne) darunter zum Absatz bestimmt	t t 1000 EUR	*	- - -	- - -	- -
1710 53 320	- - Garne aus synthetischen Spinnfasern (ohne Nähgarne), mit Wolle oder feinen Tierhaaren gemischt, auch gezwirnt, n.A.E. - mit gekrämpelter Wolle oder feinen Tierhaaren gemischt, mit einem An- teil von weniger als 85 GHT - für Gewebe (ohne Teppiche und Fußbodenbeläge) darunter zum Absatz bestimmt	t t 1000 EUR	* 157 157 1 654	1 1
1710 53 330	- - für Maschenware darunter zum Absatz bestimmt	t t 1000 EUR	* 90 90 741	55 55 669	12 12 126	4 4
1710 53 350	- - für andere Zwecke (auch für Teppiche und Fußbodenbeläge, (ohne Nähgarne) darunter zum Absatz bestimmt	t t 1000 EUR	* - - -	- - -	- - -	- -
1710 53 520	- - mit gekämmter Wolle oder feinen Tierhaaren gemischt, mit einem An- teil von weniger als 85 GHT - für Gewebe (ohne Teppiche und Fußbodenbeläge) darunter zum Absatz bestimmt	t t 1000 EUR	* 180 180 1 524	. . . 146	123 123 1 281	3 3
1710 53 530	- - für Maschenware darunter zum Absatz bestimmt	t t 1000 EUR	*	2 2
1710 53 550	- - für andere Zwecke (auch für Teppiche und Fußbodenbeläge, (ohne Nähgarne) darunter zum Absatz bestimmt	t t 1000 EUR	* - - -	- - -	- - -	- -
1710 54 020	- - Garne aus künstlichen Spinnfasern (ohne Nähgarne), auch gezwirnt, n.A.E. - für Gewebe (ohne Teppiche und Fußbodenbeläge) darunter zum Absatz bestimmt	t t 1000 EUR	* . . 520 2 498	558 558 2 395	553 553 2 596	12 11
1710 54 030	- für Maschenware darunter zum Absatz bestimmt	t t 1000 EUR	*	6 5
1710 54 050	- für andere Zwecke (auch für Teppiche und Fußbodenbeläge, (ohne Nähgarne) darunter zum Absatz bestimmt	t t 1000 EUR	*	2 2
1710 55 130	- Nähgarne u.a. Garne aus Chemie- fasern, auch in Aufmachungen für den Einzelverkauf - Nähgarne aus synthetischen oder künstlichen Filamenten - Nähgarne, n.A.E. darunter zum Absatz bestimmt	t t 1000 EUR	* 568 568 16 386	493 493 14 634	536 536 16 253	7 7
1710 55 150	- - Nähgarne, i.A.E. darunter zum Absatz bestimmt	t t 1000 EUR	* 59 59 3 531	35 35 .	38 38 .	3 3
1710 55 300	- Garne aus synthetischen oder künstlichen Filamenten (ohne Nähgarne), i.A.E. darunter zum Absatz bestimmt	t t 1000 EUR	* - - -	- - -	- - -	- -
1710 55 530	- Nähgarne aus synthetischen oder künstlichen Spinnfasern - Nähgarne, n.A.E. darunter zum Absatz bestimmt	t t 1000 EUR	* 899 899 22 088	826 826 20 519	839 839 22 177	5 5

Melde-Nr.	Bezeichnung	Einheit	4. VJ 2005	3. VJ 2006	4. VJ 2006	4. VJ 2006 Anzahl Unternehmen
1	2	3	4	5	6	7
1710 55 550	- - Nähgarne, i.A.E. darunter zum Absatz bestimmt	t 1000 EUR	*	.	.	1 1
1710 55 700	- Garne aus synthetischen oder künstlichen Spinnfasern (ohne Nähgarne), i.A.E. darunter zum Absatz bestimmt	t 1000 EUR	*	.	.	1 1
1710 61 000	Spinnstoff- und Garnabfälle (ohne Chemiefaserabfälle), Reißspinnstoff	t 1000 EUR	-	-	-	-
1710 62 000	Abfälle von Wolle oder Tierhaaren (einschl. Garnabfällen, ohne Reißspinnstoff)	t 1000 EUR	.	.	.	1
1710 63 000	Reißspinnstoff aus Wolle oder Tierhaaren	t 1000 EUR	-	-	-	-
1710 64 000	Garnabfälle aus Baumwolle (ohne Reißspinnstoff)	t 1000 EUR	-	.	.	1
1710 65 000	Andere Abfälle von Baumwolle (einschließlich Reißspinnstoff)	t 1000 EUR	.	.	.	1
1710 90 000	Aufbereitungsleistungen für natürliche Spinnstoffe	t 1000 EUR	-	.	.	1
1720 10 100	Gewebe Gewebe aus natürlichen Spinnstoffen (ohne Baumwolle) - Gewebe aus Seide, Schappeseide oder Bourretteseide darunter zum Absatz bestimmt	t 1000 m ² t 1000 m ² 1000 EUR	* * 18 144 18 144 1 681	15 108 15 108 1 467	16 124 16 124 1 552	3 3 3
1720 10 222	- Streichgarngewebe aus Wolle oder feinen Tierhaaren - - für Bekleidung - - - Herrenoberbekleidungsstoff darunter zum Absatz bestimmt	t 1000 m ² t 1000 m ² 1000 EUR	* *	2 2
1720 10 223	- - - Damenoberbekleidungsstoff darunter zum Absatz bestimmt	t 1000 m ² t 1000 m ² 1000 EUR	* * 63 278 63 278 1 054	33 138 33 138 900	36 146 36 146 941	3 3
1720 10 229	- - - Anderer Bekleidungsstoff darunter zum Absatz bestimmt	t 1000 m ² t 1000 m ² 1000 EUR	* * - - - -	- - - -	- - - -	- -
1720 10 253	- - für Heim- und Haushaltstextilien - - - Schlaf- und Reisedeckenstoff darunter zum Absatz bestimmt	t 1000 m ² t 1000 m ² 1000 EUR	* *	2 1
1720 10 259	- - - Anderer Heim- und Haushaltstextilienstoff darunter zum Absatz bestimmt	t 1000 m ² t 1000 m ² 1000 EUR	* *	26 53 26 53 939	.	2 2
1720 10 290	- - für technischen und industriellen Bedarf darunter zum Absatz bestimmt	t 1000 m ² t 1000 m ² 1000 EUR	* * - - - -	- - - -	- - - -	- -
1720 10 322	- Kammgarngewebe aus Wolle oder feinen Tierhaaren sowie Gewebe aus groben Tierhaaren oder Roßhaar - - für Bekleidung - - - Herrenoberbekleidungsstoff darunter zum Absatz bestimmt	t 1000 m ² t 1000 m ² 1000 EUR	* * 315 1 413 315 1 413 8 977	274 1 195 274 1 195 7 810	419 1 763 419 1 763 9 144	5 5
1720 10 323	- - - Damenoberbekleidungsstoff darunter zum Absatz bestimmt	t 1000 m ² t 1000 m ² 1000 EUR	* *	6 5

4 Produktion nach Güterarten - Deutschland

Melde-Nr.	Bezeichnung	Einheit	4. VJ 2005	3. VJ 2006	4. VJ 2006	4. VJ 2006 Anzahl Unternehmen
1	2	3	4	5	6	7
1720 10 329	- - - Anderer Bekleidungsstoff	t	*	.	.	1
	darunter zum Absatz bestimmt	1000 m ²	*	.	.	-
		t	.	.	.	-
1720 10 350	- - für Heim- und Haushaltstextilien	1000 m ²	-	-	-	-
		1000 EUR	-	-	-	-
		t	*	19	18	2
	darunter zum Absatz bestimmt	1000 m ²	*	46	44	.
		t	.	19	18	2
		1000 m ²	.	46	44	.
		1000 EUR	.	735	705	.
1720 10 390	- - für technischen und industriellen Bedarf	t	*	.	.	664
	darunter zum Absatz bestimmt	1000 m ²	*	.	.	1 472
		t	.	.	.	664
		1000 m ²	.	.	.	1 472
		1000 EUR	.	.	.	9 523
	- Gewebe aus Flachs (Leinengewebe), mit einem Anteil an Flachs von 85 GHT oder mehr		.	.	.	
1720 10 420	- - für Bekleidung	t	*	.	.	1
	darunter zum Absatz bestimmt	1000 m ²	*	.	.	.
		t	.	.	.	1
		1000 m ²
		1000 EUR
1720 10 450	- - für Heim- und Haushaltstextilien	t	*	.	.	3
	darunter zum Absatz bestimmt	1000 m ²	*	.	.	.
		t	.	2	2	1
		1000 m ²	.	9	8	7
		1000 EUR	.	.	31	29
1720 10 490	- - für technischen und industriellen Bedarf	t	*	.	.	2
	darunter zum Absatz bestimmt	1000 m ²	*	.	.	.
		t	.	.	.	2
		1000 m ²
		1000 EUR
	- Gewebe aus Flachs (Leinengewebe), mit einem Anteil an Flachs von weniger als 85 GHT, gemischt mit anderen Spinnstoffen	
1720 10 700	- Gewebe aus Jute oder anderen textilen Bastfasern (ohne Flachs, Hanf, Ramie)	t	*	730	432	444
	darunter zum Absatz bestimmt	1000 m ²	*	4 645	3 160	3 259
		t	.	730	432	444
		1000 m ²	.	4 645	3 160	3 259
		1000 EUR	.	1 830	1 157	1 213
	- Leinengewebe mit einem Anteil an Flachs < 85 GHT	
1720 10 820	- - für Bekleidung	t	*	.	.	2
	darunter zum Absatz bestimmt	1000 m ²	*	.	.	.
		t	.	.	.	2
		1000 m ²
		1000 EUR	.	646	.	.
1720 10 850	- - für Heim- und Haushaltstextilien	t	*	13	7	14
	darunter zum Absatz bestimmt	1000 m ²	*	53	30	53
		t	.	.	.	2
		1000 m ²
		1000 EUR
1720 10 890	- - für technischen und industriellen Bedarf	t	*	.	.	2
	darunter zum Absatz bestimmt	1000 m ²	*	.	.	.
		t	.	.	.	2
		1000 m ²
		1000 EUR
1720 10 900	- Gewebe aus Hanf, Ramie, anderen pflanzlichen Spinnstoffen (ohne Flachs, Jute oder andere textile Bastfasern); Gewebe aus Papiergarnen	t	*	-	-	-
	darunter zum Absatz bestimmt	1000 m ²	*	-	-	-
		t	.	-	-	-
		1000 m ²	.	-	-	-
		1000 EUR	.	-	-	-
	Baumwollgewebe	
	- roh, gebleicht, gefärbt, bedruckt, mit einem Quadratmetergewicht von 200 g oder weniger (ohne solches für Verbandmüll)	
1720 20 110	- - für Bekleidung, Hemden- und Blusenstoff	t	*	716	617	981
	darunter zum Absatz bestimmt	1000 m ²	*	3 932	3 325	4 740
		t	.	716	617	981
		1000 m ²	.	3 932	3 325	4 740
		1000 EUR	.	7 755	6 029	7 450
	- - für andere Bekleidung	t	*	.	.	2
1720 20 122	- - - Herrenoberbekleidungsstoff	1000 m ²	*	.	.	.
	darunter zum Absatz bestimmt	t	.	.	.	1
		1000 m ²
		1000 EUR
1720 20 123	- - - Damenoberbekleidungsstoff	t	*	168	80	122
	darunter zum Absatz bestimmt	1000 m ²	*	755	441	489
		t	.	168	80	122
		1000 m ²	.	755	441	489
		1000 EUR	.	1 881	594	1 227

Melde-Nr.	Bezeichnung	Einheit	4. VJ 2005	3. VJ 2006	4. VJ 2006	4. VJ 2006 Anzahl Unternehmen
1	2	3	4	5	6	7
1720 20 127	- - - Einlagestoff für Bekleidung und Wäsche	t 1000 m ²	* *
	darunter zum Absatz bestimmt	t 1000 m ² 1000 EUR	2 2
1720 20 129	- - - Anderer Bekleidungsstoff	t 1000 m ²	* *	1 256 5 845	1 242 5 803	1 240 5 944
	darunter zum Absatz bestimmt	t 1000 m ² 1000 EUR	1 256 5 845 9 408	1 242 5 803 9 082	1 240 5 944 10 248	7 7
1720 20 133	- - für Haushaltstextilien - - - Inlett- und Einschüttstoff	t 1000 m ²	* *
	darunter zum Absatz bestimmt	t 1000 m ² 1000 EUR	2 1
1720 20 135	- - - Steppdecken-Oberstoff	t 1000 m ²	* *
	darunter zum Absatz bestimmt	t 1000 m ² 1000 EUR	3 2
1720 20 139	- - - Anderer Haushaltstextilienstoff	t 1000 m ²	* *	5 059 31 727	4 370 25 678	4 719 27 490
	darunter zum Absatz bestimmt	t 1000 m ² 1000 EUR	1 646 9 470 9 190	1 474 8 323 8 144	1 285 6 835 7 368	12
1720 20 153	- - für Heimtextilien (ohne Haushaltstextilien) - - - Möbelstoff (flachgewebt)	t 1000 m ²	* *	- .	- .	- .
	darunter zum Absatz bestimmt	t 1000 m ² 1000 EUR	- . .	- . .	- . .	- .
1720 20 155	- - - Dekorationsstoff	t 1000 m ²	* *	31 .
	darunter zum Absatz bestimmt	t 1000 m ² 1000 EUR	3 3
1720 20 159	- - - Anderer Heimtextilienstoff	t 1000 m ²	* *
	darunter zum Absatz bestimmt	t 1000 m ² 1000 EUR	1 1
1720 20 190	- - für technischen und industriellen Bedarf	t 1000 m ²	* *
	darunter zum Absatz bestimmt	t 1000 m ² 1000 EUR	1 941 11 149 10 327	2 013 10 940 10 327	2 102 12 322 11 164	15 15
1720 20 200	- für Verbandmull, Binden und Verbände, roh oder gebleicht, mit einem Quadratmetergewicht von 100 g oder weniger, n.A.E.	t 1000 m ² 1000 EUR	2
1720 20 310	- buntgewebt, mit einem Quadratmetergewicht von 200 g oder weniger - - für Hemden und Blusen	t 1000 m ²	* *
	darunter zum Absatz bestimmt	t 1000 m ² 1000 EUR	2 2
1720 20 422	- roh, gebleicht, gefärbt, bedruckt, mit einem Quadratmetergewicht von mehr als 200 g (ohne Denim) - - für Bekleidung - - - Herrenoberbekleidungsstoff	t 1000 m ²	* *
	darunter zum Absatz bestimmt	t 1000 m ² 1000 EUR	1 -
1720 20 423	- - - Damenoberbekleidungsstoff	t 1000 m ²	* *
	darunter zum Absatz bestimmt	t 1000 m ² 1000 EUR	2 1
1720 20 427	- - - Einlagestoff	t 1000 m ²	* *	- .	- .	- .
	darunter zum Absatz bestimmt	t 1000 m ² 1000 EUR	- . .	- . .	- . .	- .
1720 20 429	- - - Anderer Bekleidungs- und Bekleidungszubehörstoff	t 1000 m ²	* *	. .	5 200 11 789	. .
	darunter zum Absatz bestimmt	t 1000 m ² 1000 EUR	6 696 16 446 12 501	5 200 11 789 9 171	6 174 13 851 10 363	8 7

Melde-Nr.	Bezeichnung	Einheit	4. VJ 2005	3. VJ 2006	4. VJ 2006	4. VJ 2006 Anzahl Unternehmen
1	2	3	4	5	6	7
1720 20 430	- - für Haushaltstextilien	t	24	.	.	4
	darunter zum Absatz bestimmt	1000 m ²	139	.	.	4
		t	.	21	19	
		1000 m ²	.	124	113	
		1000 EUR	240	247	216	
1720 20 453	- - für Heimtextilien (ohne Haushaltstextilien)	t	.	-	.	1
	- - Möbelstoff	1000 m ²	.	-	.	1
	darunter zum Absatz bestimmt	t	.	-	.	1
		1000 m ²	.	-	.	
		1000 EUR	.	-	.	
1720 20 455	- - - Dekorationsstoff	t	.	.	.	3
	darunter zum Absatz bestimmt	1000 m ²	.	.	.	3
		t	.	.	.	
		1000 m ²	.	.	.	
		1000 EUR	.	.	.	
1720 20 457	- - - Schlaf- und Reisedeckenstoff	t	.	.	.	2
	darunter zum Absatz bestimmt	1000 m ²	.	.	.	1
		t	.	.	.	
		1000 m ²	.	.	.	
		1000 EUR	.	.	.	
1720 20 459	- - - Anderer Heimtextilienstoff	t	.	.	.	5
	darunter zum Absatz bestimmt	1000 m ²	.	.	.	5
		t	276	283	347	
		1000 m ²	1 176	1 211	1 474	
		1000 EUR	3 762	3 490	4 361	
1720 20 491	- - für technischen und industriellen Bedarf	t	-	-	-	-
	- - Markisenstoff	1000 m ²	-	-	-	-
	darunter zum Absatz bestimmt	t	-	-	-	-
		1000 m ²	-	-	-	-
		1000 EUR	-	-	-	-
1720 20 497	- - - Futterstoff für Täschnerwaren	t	-	-	-	-
	darunter zum Absatz bestimmt	1000 m ²	-	-	-	-
		t	-	-	-	-
		1000 m ²	-	-	-	-
		1000 EUR	-	-	-	-
1720 20 499	- - - Anderer technischer Stoff	t	941	.	.	11
	darunter zum Absatz bestimmt	1000 m ²	3 919	1 053	1 223	11
		t	941	3 910	4 571	
		1000 m ²	3 919	6 177	6 995	
		1000 EUR	6 372			
1720 20 600	- - für Heimtextilien	t	.	.	.	2
	- Denim, buntgewebt, mit einem Quadratmetergewicht von mehr als 200 g	1000 m ²	.	.	.	1
	darunter zum Absatz bestimmt	t	.	.	.	
		1000 m ²	.	.	.	
		1000 EUR	.	.	.	
1720 20 720	- buntgewebt (ohne Denim)	t	197	141	173	4
	- - für Bekleidung	1000 m ²	1 576	.	.	2
	darunter zum Absatz bestimmt	t	.	.	.	
		1000 m ²	.	.	.	
		1000 EUR	.	.	.	
1720 20 730	- - für Haushaltstextilien	t	.	.	.	5
	darunter zum Absatz bestimmt	1000 m ²	.	.	.	2
		t	.	.	.	
		1000 m ²	.	.	.	
		1000 EUR	.	.	.	
1720 20 750	- - für Heimtextilien (ohne Haushaltstextilien)	t	433	496	682	5
	darunter zum Absatz bestimmt	1000 m ²	978	.	.	4
		t	.	.	.	
		1000 m ²	.	.	.	
		1000 EUR	.	.	.	
1720 20 790	- - für technischen und industriellen Bedarf	t	481	332	347	4
	darunter zum Absatz bestimmt	1000 m ²	2 220	1 526	1 597	4
		t	481	332	347	
		1000 m ²	2 220	1 526	1 597	
		1000 EUR	3 097	2 126	2 055	
1720 31 300	Gewebe aus Chemiefasern Gewebe aus synthetischen oder künstlichen Filamenten	t	.	2 915	2 840	8
	- aus hochfesten Garnen aus Nylon o.a. Polyamiden, Polyester und Viskosegarnen; aus Streifen u.dgl. und aus durch ein Bindemittel verklebte oder verschweißte Lagen, aus synthetischen Filamenten	1000 m ²	.	30 583	32 127	8
	darunter zum Absatz bestimmt	t	2 532	2 915	2 840	8
		1000 m ²	24 324	30 583	32 127	
		1000 EUR	22 028	25 469	26 901	

Melde-Nr.	Bezeichnung	Einheit	4. VJ 2005	3. VJ 2006	4. VJ 2006	4. VJ 2006 Anzahl Unternehmen
1	2	3	4	5	6	7
1720 31 522	- aus synthetischen Filamentgarnen (ohne Gewebe aus hochfesten Garnen, Streifen u. dgl.) - - für Bekleidung - - - Herrenoberbekleidungsstoff	t 1000 m ² t 1000 m ² 1000 EUR	* *	1 . 1 .
	darunter zum Absatz bestimmt	t 1000 m ² 1000 EUR	1 . .
1720 31 523	- - - Damenoberbekleidungsstoff	t 1000 m ² t 1000 m ² 1000 EUR	* *	2 . 2 .
	darunter zum Absatz bestimmt	t 1000 m ² 1000 EUR	2 . .
1720 31 524	- - - Krawatten- und Schalstoff	t 1000 m ² t 1000 m ² 1000 EUR	* * 81 526 81 526 3 358	69 445 69 445 3 047	68 452 68 452 2 939	3 . 3 .
	darunter zum Absatz bestimmt	t 1000 m ² 1000 EUR	81 526 3 358	69 445 3 047	68 452 2 939	3 . .
1720 31 525	- - - Futterstoff	t 1000 m ² t 1000 m ² 1000 EUR	* * 732 7 274 732 7 274 3 549	610 5 503 610 5 503 3 286	704 5 595 704 5 595 3 422	4 . 4 .
	darunter zum Absatz bestimmt	t 1000 m ² 1000 EUR	732 7 274 3 549	610 5 503 3 286	704 5 595 3 422	4 . .
1720 31 529	- - - Anderer Bekleidungsstoff	t 1000 m ² t 1000 m ² 1000 EUR	* *	1 . 1 .
	darunter zum Absatz bestimmt	t 1000 m ² 1000 EUR	1 . .
1720 31 544	- - für Gardinen und Wandbehänge - - - für Gardinen	t 1000 m ² t 1000 m ² 1000 EUR	* * . . 334 3 396 13 206 224 2 431 9 726 285 3 031 11 862	7 . 7 .
	darunter zum Absatz bestimmt	t 1000 m ² 1000 EUR	7 . .
1720 31 546	- - - für Wandbehänge	t 1000 m ² t 1000 m ² 1000 EUR	* *	1 . 1 .
	darunter zum Absatz bestimmt	t 1000 m ² 1000 EUR	1 . .
1720 31 550	- - für andere Haushalts- und Heimtextilien (Gardinen und Wandbehänge)	t 1000 m ² t 1000 m ² 1000 EUR	* * . . 47 422 606 32 20 . .	4 . 3 .
	darunter zum Absatz bestimmt	t 1000 m ² 1000 EUR	47 422 606	32 . .	20 . .	3 . .
1720 31 590	- - für technischen und industriellen Bedarf	t 1000 m ² t 1000 m ² 1000 EUR	* * 12 032 12 032 36 468 78 719	12 867 12 867 42 157 91 442	13 786 13 786 42 003 91 075	18 . 18 .
	darunter zum Absatz bestimmt	t 1000 m ² 1000 EUR	12 032 12 032 36 468 78 719	12 867 12 867 42 157 91 442	13 786 13 786 42 003 91 075	18 . 18 .
1720 31 722	- aus künstlichen Filamentgarnen, Streifen u. dgl. (ohne Gewebe aus hochfesten Viskosegarnen) - - für Bekleidung - - - Herrenoberbekleidungsstoff	t 1000 m ² t 1000 m ² 1000 EUR	* * - - - -	- - - -	- - - -	- . - .
	darunter zum Absatz bestimmt	t 1000 m ² 1000 EUR	- - -	- - -	- - -	- . .
1720 31 723	- - - Damenoberbekleidungsstoff	t 1000 m ² t 1000 m ² 1000 EUR	* *	2 . 2 .
	darunter zum Absatz bestimmt	t 1000 m ² 1000 EUR	2 . .
1720 31 724	- - - Krawatten- und Schalstoff	t 1000 m ² t 1000 m ² 1000 EUR	* * - - - -	- - - -	- - - -	- . - .
	darunter zum Absatz bestimmt	t 1000 m ² 1000 EUR	- - -	- - -	- - -	- . .
1720 31 725	- - - Futterstoff	t 1000 m ² t 1000 m ² 1000 EUR	* *	468 5 945 468 5 945 6 845	467 5 949 467 5 949 6 911	3 . 3 .
	darunter zum Absatz bestimmt	t 1000 m ² 1000 EUR	. . .	468 5 945 6 845	467 5 949 6 911	3 . .
1720 31 729	- - - Anderer Bekleidungsstoff	t 1000 m ² t 1000 m ² 1000 EUR	* *	1 . 1 .
	darunter zum Absatz bestimmt	t 1000 m ² 1000 EUR	1 . .
1720 31 755	- - für andere Haushalts- und Heimtextilien - - - Dekorationsstoff	t 1000 m ² t 1000 m ² 1000 EUR	* *	2 . 2 .
	darunter zum Absatz bestimmt	t 1000 m ² 1000 EUR	2 . .

4 Produktion nach Güterarten - Deutschland

Melde- Nr.	Bezeichnung	Einheit	4. VJ 2005	3. VJ 2006	4. VJ 2006	4. VJ 2006
						Anzahl Unternehmen
1	2	3	4	5	6	7
1720 31 759	- - - Anderer Heimtextilienstoff	t	*	-	-	-
	darunter zum Absatz bestimmt	1000 m ²	*	-	-	-
		t		-	-	-
		1000 m ²		-	-	-
		1000 EUR		-	-	-
1720 31 790	- - für technischen und industriellen Bedarf	t	*	.	.	4
	darunter zum Absatz bestimmt	1000 m ²	*	812	.	4
		t		.	.	
		1000 m ²		812	.	
		1000 EUR		.	.	
	Gewebe aus synthetischen Spinnfasern - mit einem Anteil an diesen Spinn- fasern von 85 GHT oder mehr					
1720 32 122	- - für Bekleidung	t	*	-	-	-
	- - - Herrenoberbekleidungsstoff	1000 m ²	*	-	-	-
	darunter zum Absatz bestimmt	t		-	-	-
		1000 m ²		-	-	-
		1000 EUR		-	-	-
1720 32 123	- - - Damenoberbekleidungsstoff	t	*	.	-	-
	darunter zum Absatz bestimmt	1000 m ²	*	.	-	-
		t		.	-	-
		1000 m ²		.	-	-
		1000 EUR		.	-	-
1720 32 127	- - - Einlagestoff für Bekleidung und Wäsche	t	*	-	-	-
	darunter zum Absatz bestimmt	1000 m ²	*	-	-	-
		t		-	-	-
		1000 m ²		-	-	-
		1000 EUR		-	-	-
1720 32 129	- - - Anderer Bekleidungsstoff	t	*	147	.	3
	darunter zum Absatz bestimmt	1000 m ²	*	690	.	2
		t		.	67	
		1000 m ²		.	326	
		1000 EUR		.	2 978	
1720 32 130	- - für Haushaltstextilien	t	*	.	.	3
	darunter zum Absatz bestimmt	1000 m ²	*	.	.	2
		t		.	31	
		1000 m ²		.	.	
		1000 EUR		.	.	
1720 32 144	- - für Gardinen u. Dekorationsstoff	t	*	340	261	327
	- - - Gardinenstoff	1000 m ²	*	4 188	3 304	3 999
	darunter zum Absatz bestimmt	t		325	249	313
		1000 m ²		4 147	3 275	3 957
		1000 EUR		9 760	7 668	9 046
1720 32 145	- - - Dekorationsstoff	t	*	1 180	1 126	1 180
	darunter zum Absatz bestimmt	1000 m ²	*	8 409	7 336	7 458
		t		1 180	1 126	1 180
		1000 m ²		8 409	7 336	7 458
		1000 EUR		23 364	20 220	22 717
	- - für andere Heimtextilien (ohne Haushaltstextilien)					
1720 32 153	- - - Möbelstoff	t	*	396	352	377
	darunter zum Absatz bestimmt	1000 m ²	*	1 266	1 126	1 303
		t		396	352	377
		1000 m ²		1 266	1 126	1 303
		1000 EUR		7 470	6 857	6 756
1720 32 157	- - - Schlaf- und Reisedeckenstoff	t	*	.	.	1
	darunter zum Absatz bestimmt	1000 m ²	*	.	.	-
		t		-	-	-
		1000 m ²		-	-	-
		1000 EUR		-	-	-
1720 32 159	- - - Anderer Heimtextilienstoff (ohne Gardinen- und Dekorationsstoff)	t	*	.	.	3
	darunter zum Absatz bestimmt	1000 m ²	*	.	.	3
		t		.	.	
		1000 m ²		.	.	
		1000 EUR		.	13 767	.
	- - für technischen u. industriellen Bedarf					
1720 32 191	- - - Markisenstoff	t	*	.	.	1
	darunter zum Absatz bestimmt	1000 m ²	*	.	.	1
		t		.	.	
		1000 m ²		.	.	
		1000 EUR		.	.	
1720 32 199	- - - Anderer technischer Stoff	t	*	.	.	14
	darunter zum Absatz bestimmt	1000 m ²	*	.	.	13
		t		1 361	1 334	1 834
		1000 m ²		5 333	5 078	7 172
		1000 EUR		14 360	13 825	19 968

Melde-Nr.	Bezeichnung	Einheit	4. VJ 2005	3. VJ 2006	4. VJ 2006	4. VJ 2006 Anzahl Unternehmen
1	2	3	4	5	6	7
1720 32 210	- mit einem Anteil an diesen Spinnfasern von weniger als 85 GHT, hauptsächlich oder ausschließlich mit Baumwolle gemischt, roh, gebleicht, gefärbt oder bedruckt - für Bekleidung, Hemden- und Blusenstoff	t 1000 m ² t 1000 m ² 1000 EUR	* 90 * 90	2
	darunter zum Absatz bestimmt	t 1000 m ² 1000 EUR	2 . .
1720 32 222	- - für andere Bekleidung (ohne Hemden- und Blusenstoff) - - Herrenoberbekleidungsstoff	t 1000 m ² t 1000 m ² 1000 EUR	* . *	1
	darunter zum Absatz bestimmt	t 1000 m ² 1000 EUR	1 . .
1720 32 223	- - - Damenoberbekleidungsstoff	t 1000 m ² t 1000 m ² 1000 EUR	* 559 * 2 866 559 2 866 3 772	494 2 291 494 2 291 3 311	584 2 899 584 2 899 3 866	4 . 4 . .
	darunter zum Absatz bestimmt	t 1000 m ² 1000 EUR	4 . .
1720 32 227	- - - Einlagestoff	t 1000 m ² t 1000 m ² 1000 EUR	* . *	1
	darunter zum Absatz bestimmt	t 1000 m ² 1000 EUR	1 . .
1720 32 229	- - - Anderer Bekleidungsstoff	t 1000 m ² t 1000 m ² 1000 EUR	* . *	348 1 374 348 1 374 1 792	3 . 3 . .
	darunter zum Absatz bestimmt	t 1000 m ² 1000 EUR	3 . .
1720 32 240	- - für Haushalts- und Heimtextilien	t 1000 m ² t 1000 m ² 1000 EUR	* . * 5 35 80 6 39 96	4 . 4 . .
	darunter zum Absatz bestimmt	t 1000 m ² 1000 EUR	4 . .
1720 32 290	- - für technischen und industriellen Bedarf	t 1000 m ² t 1000 m ² 1000 EUR	* 1 628 * 8 335 1 227 5 305 8 693	1 469	6 . 6 . .
	darunter zum Absatz bestimmt	t 1000 m ² 1000 EUR	6 . .
1720 32 310	- mit einem Anteil an diesen Spinnfasern von weniger als 85 GHT, mit Baumwolle gemischt, buntgewebt - für Bekleidung, Hemden- und Blusenstoff	t 1000 m ² t 1000 m ² 1000 EUR	* . *	1 . 1 . .
	darunter zum Absatz bestimmt	t 1000 m ² 1000 EUR	1 . .
1720 32 322	- - für andere Bekleidung - - Herrenoberbekleidungsstoff	t 1000 m ² t 1000 m ² 1000 EUR	* - * - - -	- - - - -	- - - - -	- . - . .
	darunter zum Absatz bestimmt	t 1000 m ² 1000 EUR	. - - -	. - - -	. - - -	2 . 2 .
1720 32 323	- - - Damenoberbekleidungsstoff	t 1000 m ² t 1000 m ² 1000 EUR	* - * - - -	- - - - -	- - - - -	- . - . .
	darunter zum Absatz bestimmt	t 1000 m ² 1000 EUR	. - - -	. - - -	. - - -	2 . 2 .
1720 32 329	- - - Anderer Bekleidungsstoff (ohne Hemden- und Blusenstoff)	t 1000 m ² t 1000 m ² 1000 EUR	* . *	2 . 2 .
	darunter zum Absatz bestimmt	t 1000 m ² 1000 EUR	2 . .
1720 32 340	- - für Haushalts- und Heimtextilien	t 1000 m ² t 1000 m ² 1000 EUR	* . * 561 1 521 10 079	. . . 625 1 717 11 564	. . . 468 1 372 9 065	6 . 5 . . .
	darunter zum Absatz bestimmt	t 1000 m ² 1000 EUR	6 . 5 .
1720 32 390	- - für technischen und industriellen Bedarf	t 1000 m ² t 1000 m ² 1000 EUR	* . *	1 . 1 . .
	darunter zum Absatz bestimmt	t 1000 m ² 1000 EUR	1 . .
1720 32 422	- mit gekrämpelter Wolle oder feinen Tierhaaren gemischt - für Bekleidung - - Herrenoberbekleidungsstoff	t 1000 m ² t 1000 m ² 1000 EUR	* - * - - -	- - - - -	- - - - -	- . - . .
	darunter zum Absatz bestimmt	t 1000 m ² 1000 EUR	. - - -	. - - -	. - - -	1 . - .

Melde-Nr.	Bezeichnung	Einheit	4. VJ 2005	3. VJ 2006	4. VJ 2006	4. VJ 2006 Anzahl Unternehmen
1	2	3	4	5	6	7
1720 32 423	- - - Damenoberbekleidungsstoff	t 1000 m ²	* *	- -	- -	- -
	darunter zum Absatz bestimmt	t 1000 m ² 1000 EUR	- - -	- - -	- - -	- - -
1720 32 429	- - - Anderer Bekleidungsstoff	t 1000 m ²	* *	- -	- -	- -
	darunter zum Absatz bestimmt	t 1000 m ² 1000 EUR	- - -	- - -	- - -	- - -
1720 32 450	- - für Haushalts- und Heimtextilien	t 1000 m ²	* *
	darunter zum Absatz bestimmt	t 1000 m ² 1000 EUR	1 1 .
1720 32 490	- - für technischen und industriellen Bedarf	t 1000 m ²	* *	- -	- -	- -
	darunter zum Absatz bestimmt	t 1000 m ² 1000 EUR	- - -	- - -	- - -	- - -
	- mit gekämmter Wolle oder feinen Tierhaaren gemischt					
	- - für Bekleidung					
1720 32 522	- - - Herrenoberbekleidungsstoff	t 1000 m ²	* *
	darunter zum Absatz bestimmt	t 1000 m ² 1000 EUR	1 1 .
1720 32 523	- - - Damenoberbekleidungsstoff	t 1000 m ²	* *
	darunter zum Absatz bestimmt	t 1000 m ² 1000 EUR	1 1 .
1720 32 529	- - - Anderer Bekleidungsstoff	t 1000 m ²	* *	- -	- -	- -
	darunter zum Absatz bestimmt	t 1000 m ² 1000 EUR	- - -	- - -	- - -	- - -
1720 32 550	- - für Haushalts- und Heimtextilien	t 1000 m ²	* *
	darunter zum Absatz bestimmt	t 1000 m ² 1000 EUR	1 1 .
1720 32 590	- - für technischen und industriellen Bedarf	t 1000 m ²	* *	- -
	darunter zum Absatz bestimmt	t 1000 m ² 1000 EUR	- - -	1 1 .
	- Andere Mischgewebe aus synthetischen Spinnfasern (ohne solche mit Wolle und Baumwolle gemischt)					
	- - für Bekleidung					
1720 32 921	- - - Hemden- und Blusenstoff	t 1000 m ²	* *	- -	- -	- -
	darunter zum Absatz bestimmt	t 1000 m ² 1000 EUR	- - -	- - -	- - -	- - -
1720 32 922	- - - Herrenoberbekleidungsstoff	t 1000 m ²	* *	- -	- -	- -
	darunter zum Absatz bestimmt	t 1000 m ² 1000 EUR	- - -	- - -	- - -	- - -
1720 32 923	- - - Damenoberbekleidungsstoff	t 1000 m ²	* *	. .	- -	. .
	darunter zum Absatz bestimmt	t 1000 m ² 1000 EUR	. . .	- - -	. . .	1 1 .
1720 32 929	- - - Anderer Bekleidungsstoff	t 1000 m ²	* *
	darunter zum Absatz bestimmt	t 1000 m ² 1000 EUR	1 1 .
1720 32 953	- - für Haushalts- und Heimtextilien	t 1000 m ²	* *	. .	- -	- -
	- - - Möbelstoff	t 1000 m ² 1000 EUR	. . .	- - -	- - -	- - -
1720 32 955	- - - Dekorationsstoff	t 1000 m ²	* *
	darunter zum Absatz bestimmt	t 1000 m ² 1000 EUR	1 1 .

4 Produktion nach Güterarten - Deutschland

Melde-Nr.	Bezeichnung	Einheit	4. VJ 2005	3. VJ 2006	4. VJ 2006	4. VJ 2006 Anzahl Unternehmen
1	2	3	4	5	6	7
1720 32 959	- - - Anderer Heimtextilienstoff	t	*	.	-	-
	darunter zum Absatz bestimmt	1000 m ²	*	.	-	-
		t		.	-	-
1720 32 990	- - für technischen und industriellen Bedarf	1000 m ²		.	-	-
		1000 EUR		.	-	-
		t	*	40	37	41
	darunter zum Absatz bestimmt	1000 m ²	*	318	220	264
		t		40	37	41
		1000 m ²		318	220	264
		1000 EUR		206	249	294
	Gewebe aus künstlichen Spinnfasern					
	- rohgewebt					
	- - für Bekleidung					
1720 33 321	- - - Hemden- und Blusenstoff	t	*	-	-	-
	darunter zum Absatz bestimmt	1000 m ²	*	-	-	-
		t		-	-	-
		1000 m ²		-	-	-
		1000 EUR		-	-	-
1720 33 322	- - - Herrenoberbekleidungsstoff	t	*	-	-	-
	darunter zum Absatz bestimmt	1000 m ²	*	-	-	-
		t		-	-	-
		1000 m ²		-	-	-
		1000 EUR		-	-	-
1720 33 323	- - - Damenoberbekleidungsstoff	t	*	.	.	1
	darunter zum Absatz bestimmt	1000 m ²	*	.	.	1
		t		.	.	1
		1000 m ²		.	.	1
		1000 EUR		.	.	1
1720 33 329	- - - Anderer Bekleidungsstoff	t	*	.	.	1
	darunter zum Absatz bestimmt	1000 m ²	*	.	.	1
		t		.	.	1
		1000 m ²		.	.	1
		1000 EUR		.	.	1
1720 33 340	- - für Haushalts- und Heimtextilien	t	*	.	.	1
	darunter zum Absatz bestimmt	1000 m ²	*	.	.	1
		t		.	.	1
		1000 m ²		.	.	1
		1000 EUR		.	.	1
1720 33 390	- - für technischen und industriellen Bedarf	t	*	.	238	5
	darunter zum Absatz bestimmt	1000 m ²	*	1 531	1 629	5
		t		240	238	243
		1000 m ²		1 528	1 531	1 629
		1000 EUR		2 147	1 818	1 825
1720 33 500	- Gewebe aus künstlichen Spinnfasern, buntgewebt	t	*	379	315	220
	darunter zum Absatz bestimmt	1000 m ²	*	1 186	1 150	796
		t		379	315	220
		1000 m ²		1 186	1 150	796
		1000 EUR		5 330	3 527	3 543
	Spezialgewebe					
	- Samt und Plüsch, gewebt;					
	- Chenillegewebe (ohne Schlingengewebe nach Art der Frottiergewebe, getuftete Spinnstoffzeugnisse und Bänder)					
	- - für Bekleidung aus Baumwolle					
1720 40 101	- - - Kettsamt	t	*	-	-	-
	darunter zum Absatz bestimmt	1000 m ²	*	-	-	-
		t		-	-	-
		1000 m ²		-	-	-
		1000 EUR		-	-	-
1720 40 102	- - - Schusssamt	t	*	.	.	1
	darunter zum Absatz bestimmt	1000 m ²	*	.	.	1
		t		.	.	1
		1000 m ²		.	.	1
		1000 EUR		.	.	1
1720 40 103	- - für Bekleidung aus anderen Spinnstoffen (ohne Baumwolle)	t	*	.	.	1
	darunter zum Absatz bestimmt	1000 m ²	*	.	.	1
		t		.	.	1
		1000 m ²		.	.	1
		1000 EUR		.	.	1
1720 40 104	- - für Heimtextilien	t	*	.	.	2
	- - - aus Baumwolle	1000 m ²	*	.	.	2
	darunter zum Absatz bestimmt	t		.	.	2
		1000 m ²		.	.	2
		1000 EUR		.	.	2
1720 40 105	- - - aus Wolle	t	*	-	-	-
	darunter zum Absatz bestimmt	1000 m ²	*	-	-	-
		t		-	-	-
		1000 m ²		-	-	-
		1000 EUR		-	-	-
1720 40 106	- - - aus Chemiefasern	t	*	2 376	1 687	8
	darunter zum Absatz bestimmt	1000 m ²	*	4 380	3 104	2 879
		t		2 376	1 687	1 588
		1000 m ²		4 380	3 104	2 879
		1000 EUR		15 699	12 246	12 367

Melde-Nr.	Bezeichnung	Einheit	4. VJ 2005	3. VJ 2006	4. VJ 2006	4. VJ 2006 Anzahl Unternehmen
1	2	3	4	5	6	7
1720 40 109	- - - aus anderen Spinnstoffen (ohne Baumwolle)	t	*	-	-	-
	darunter zum Absatz bestimmt	1000 m ²	*	-	-	-
		t	-	-	-	-
		1000 m ²	-	-	-	-
		1000 EUR	-	-	-	-
1720 40 330	- Frottiertgewebe (Schlingengewebe) (ohne Bänder)	t	*	956	917	923
	- - aus Baumwolle	1000 m ²	*	1 961	1 847	2 022
	darunter zum Absatz bestimmt	t	-	-	-	-
		1000 m ²	-	-	-	-
		1000 EUR	-	-	-	-
1720 40 350	- - aus anderen Spinnstoffen	t	*	-	-	-
	darunter zum Absatz bestimmt	1000 m ²	*	-	-	-
		t	-	-	-	-
		1000 m ²	-	-	-	-
		1000 EUR	-	-	-	-
1720 40 500	- Getuftete Spinnstoffzeugnisse (ohne Teppiche und andere Fußbodenbeläge)	t	*	.	.	.
	darunter zum Absatz bestimmt	1000 m ²	*	.	.	.
		t	-	-	-	-
		1000 m ²	-	-	-	-
		1000 EUR	-	-	-	-
1720 40 703	- Drehergewebe (ohne solche für Verbandmull und Bänder)	t	*	75	64	77
	- - Gardinenstoff	1000 m ²	*	1 056	872	1 080
	darunter zum Absatz bestimmt	t	-	75	64	77
		1000 m ²	-	1 056	872	1 080
		1000 EUR	-	2 528	2 096	2 590
1720 40 709	- - Andere Drehergewebe	t	*	.	-	.
	darunter zum Absatz bestimmt	1000 m ²	*	.	-	.
		t	-	-	-	-
		1000 m ²	-	-	-	-
		1000 EUR	-	-	-	-
1720 40 905	- Gewebe aus Glasfasern (einschl. Bändern)	t	*	.	.	.
	- - für Heimtextilien	1000 m ²	*	.	.	.
	darunter zum Absatz bestimmt	t	-	-	-	-
		1000 m ²	-	-	-	-
		1000 EUR	-	-	-	-
1720 40 909	- - für technischen und industriellen Bedarf	t	*	.	.	.
	darunter zum Absatz bestimmt	1000 m ²	*	.	.	.
		t	-	-	-	-
		1000 m ²	-	3 496	4 497	4 274
		1000 EUR	-	27 606	34 408	30 495
			-	21 305	24 243	22 282
1730 10 100	Textilveredlung Bleichen, Färben, Bedrucken u.a. Ausrüstungen von Fasern und Garnen	t				
	- Bleichen, Färben, Bedrucken u.a. Ausrüstungen von Fasern	1000 EUR		928	629	648
				2 628	1 228	1 295
1730 10 210	- Bleichen, Färben, Bedrucken u.a. Ausrüstungen von Garnen	t		.	.	.
	- - aus Seide	1000 EUR		.	.	.
1730 10 220	- - aus Wolle oder anderen Tierhaaren	t		129	105	94
		1000 EUR		444	328	335
1730 10 230	- - aus Baumwolle	t		3 059	2 256	2 970
		1000 EUR		10 916	8 773	9 783
1730 10 240	- - aus Flachs, Jute, anderen textilen Bastfasern, pflanzlichen Spinnstoffen und Papiergarn	t		30	27	23
		1000 EUR		195	145	151
1730 10 250	- - aus synthetischen Filamenten und synthetischen Monofilern, Streifen u.dgl.	t		1 365	1 499	1 605
		1000 EUR		6 172	6 262	6 625
1730 10 260	- - aus künstlichen Filamenten und künstlichen Monofilern, Streifen u. dgl.	t		.	.	.
		1000 EUR		.	.	.
1730 10 270	- - aus synthetischen Spinnfasern	t		2 025	1 938	2 108
		1000 EUR		6 254	5 811	6 438
1730 10 280	- - aus künstlichen Spinnfasern	t		247	137	404
		1000 EUR		791	631	1 098
1730 21 100	Bleichen und Färben von Geweben und Stoffen	t				
	- von Geweben	1000 m ²		-	-	-
	- - aus Seide	1000 EUR		-	-	-
1730 21 200	- - aus Wolle oder anderen Tierhaaren	1000 m ²		-	-	-
		1000 EUR		-	-	-
1730 21 301	- - aus Baumwolle	1000 m ²		4 023	4 118	4 247
	- - - für Bekleidung	1000 EUR		1 298	1 195	1 343

Melde-Nr.	Bezeichnung	Einheit	4. VJ 2005	3. VJ 2006	4. VJ 2006	4. VJ 2006 Anzahl Unternehmen
1	2	3	4	5	6	7
1730 21 304	- - für Heim- und Haushaltstextilien	1000 m ²	8 196	6 499	8 061	11
1730 21 308	- - für technischen und industriellen Bedarf	1000 EUR	6 015	3 564	4 658	
1730 21 400	- - von Geweben aus Flachs, Jute, anderen textilen Bastfasern, pflanzlichen Spinnfasern und Papiergarn	1000 m ²				
		1000 EUR	1 679 970	2 132 328	2 373 615	5
1730 21 500	- - aus synthetischen Filamenten oder Spinnfasern	1000 m ²	.	.	.	1
		1000 EUR	.	.	.	
1730 21 600	- - aus künstlichen Filamenten oder Spinnfasern	1000 m ²	1 871	709	830	7
		1000 EUR	1 053	715	746	
1730 21 700	- von gewebtem Samt und Plüsch oder Chenillegewebe (ohne Schlingenge-webe nach Art der Frottiergewebe, aus Baumwolle und aus Bändern)	1000 m ²	.	.	.	2
		1000 EUR	.	.	.	
1730 21 800	- von Frottiergewebe (ohne getuftete Spinnstoffzeugnisse)	1000 m ²	-	-	-	-
		1000 EUR	-	-	-	-
1730 21 901	- von Maschenstoffen	t	1 526	598	726	11
1730 21 904	- - für Bekleidung	1000 EUR	2 490	1 693	1 976	
1730 21 908	- - für Heim- und Haushaltstextilien	t	.	.	.	2
		1000 EUR	3 988	.	.	
1730 21 908	- - für technischen und industriellen Bedarf	t	6	.	.	2
		1000 EUR	.	.	.	
1730 22 100	Färben von Geweben und Stoffen	1000 m ²	.	.	.	1
	- von Geweben	1000 EUR	.	.	.	
1730 22 200	- - aus Wolle oder anderen Tierhaaren	1000 m ²	239	252	230	4
		1000 EUR	566	647	611	
1730 22 301	- - aus Baumwolle	1000 m ²	10 590	9 421	10 569	17
	- - für Bekleidung	1000 EUR	26 830	18 594	19 905	
1730 22 304	- - für Heim- und Haushaltstextilien	1000 m ²	30 772	20 467	24 848	11
		1000 EUR	9 741	9 759	10 877	
1730 22 308	- - für technischen und industriellen Bedarf	1000 m ²	2 310	2 198	2 397	6
		1000 EUR	1 465	1 209	1 382	
1730 22 400	- - von Geweben aus Flachs, Jute, anderen textilen Bastfasern, pflanzlichen Spinnfasern und Papiergarn	1000 m ²	324	.	272	3
		1000 EUR	.	.	267	
1730 22 501	- - aus synthetischen Filamenten oder Spinnfasern	1000 m ²	2 644	2 569	2 227	11
	- - für Bekleidung	1000 EUR	3 638	3 291	2 838	
1730 22 504	- - für Heim- und Haushaltstextilien	1000 m ²	4 687	4 040	4 544	7
		1000 EUR	3 482	3 261	3 652	
1730 22 508	- - für technischen und industriellen Bedarf	1000 m ²	2 892	1 084	592	3
		1000 EUR	2 544	979	544	
1730 22 601	- - aus künstlichen Filamenten oder Spinnfasern	1000 m ²	8 542	.	.	5
	- - für Bekleidung	1000 EUR	5 914	.	.	
1730 22 604	- - für Heim- und Haushaltstextilien	1000 m ²	-	-	-	-
		1000 EUR	-	-	-	
1730 22 608	- - für technischen und industriellen Bedarf	1000 m ²	.	.	.	1
		1000 EUR	.	.	.	
1730 22 700	- von gewebtem Samt und Plüsch oder Chenillegewebe (ohne Schlingenge-webe nach Art der Frottiergewebe, aus Baumwolle und Bänder)	1000 m ²	.	.	.	2
		1000 EUR	.	.	.	
1730 22 800	- von Frottiergewebe (ohne getuftete Spinnstoffzeugnisse)	1000 m ²	.	.	.	1
		1000 EUR	.	.	.	
1730 22 901	- von Maschenstoffen und anderen Stoffen (Vliesstoffe, Tufting-meterware)	t	1 880	1 675	1 863	16
	- - von Maschenstoffen	1000 EUR	8 848	9 125	9 442	
1730 22 904	- - für Bekleidung	t	245	343	364	3
	- - für Heim- und Haushaltstextilien	1000 EUR	1 298	1 914	2 037	
1730 22 908	- - für technischen und industriellen Bedarf	t	2 228	2 396	2 523	6
		1000 EUR	6 991	7 503	8 041	
1730 22 909	- - von anderen Stoffen (Vlies-stoffe, Tuftingmeterware)	t	.	.	.	3
		1000 EUR	.	.	3 277	

Melde-Nr.	Bezeichnung	Einheit	4. VJ 2005	3. VJ 2006	4. VJ 2006	4. VJ 2006 Anzahl Unternehmen
1	2	3	4	5	6	7
	Bedrucken von Geweben, Stoffen und Konfektionswaren					
1730 30 100	- von Geweben	1000 m ²	.	.	.	1
	- - aus Seide	1000 EUR	.	.	.	
1730 30 200	- - aus Wolle oder anderen Tierhaaren	1000 m ²	-	-	-	-
		1000 EUR	-	-	-	
1730 30 301	- - aus Baumwolle	1000 m ²	2 645	2 118	2 501	7
	- - für Bekleidung	1000 EUR	9 293	7 960	8 682	
1730 30 304	- - für Heim- und Haushaltstextilien	1000 m ²	10 117	10 223	11 098	7
		1000 EUR	10 079	11 066	11 704	
1730 30 308	- - für technischen und industriellen Bedarf	1000 m ²	.	.	.	3
		1000 EUR	.	.	.	
1730 30 400	- - aus Flachs, Jute, anderen textilen Bastfasern, pflanzlichen Textilfasern und Papiergarn	1000 m ²	.	.	.	1
		1000 EUR	.	.	.	
1730 30 501	- - aus synthetischen Filamenten oder Spinnfasern	1000 m ²	3 175	1 529	2 182	5
	- - für Bekleidung	1000 EUR	5 589	2 747	3 668	
1730 30 504	- - für Heim- und Haushaltstextilien	1000 m ²	.	.	.	4
		1000 EUR	.	8 123	.	
1730 30 508	- - für technischen und industriellen Bedarf	1000 m ²	.	.	.	1
		1000 EUR	.	.	.	
1730 30 601	- - aus künstlichen Filamenten oder Spinnfasern	1000 m ²	4 618	657	1 109	3
	- - für Bekleidung	1000 EUR	11 340	1 781	2 809	
1730 30 604	- - für Heim- und Haushaltstextilien	1000 m ²	.	.	.	1
		1000 EUR	.	.	.	
1730 30 608	- - für technischen und industriellen Bedarf	1000 m ²	.	.	.	1
		1000 EUR	.	.	.	
1730 30 700	- von gewebtem Samt und Plüsch oder Chenillegewebe (ohne Schlingengewebe nach Art der Frottiergewebe, aus Baumwolle und Bänder)	1000 m ²	-	-	.	1
		1000 EUR	-	-	.	
1730 30 800	- von Frottiergewebe (ohne getuftete Spinnstoffzeugnisse)	1000 m ²	-	-	-	-
		1000 EUR	-	-	-	
	- von Maschenstoffen u.a. Stoffen (Vliesstoffe, Tuftingmeterware); Konfektionswaren					
1730 30 901	- - von Maschenstoffen	t	454	654	674	7
	- - für Bekleidung	1000 EUR	6 782	6 655	7 305	
1730 30 904	- - für Heim- und Haushaltstextilien	t	.	-	-	-
		1000 EUR	.	-	-	
1730 30 908	- - für industriellen und technischen Bedarf	t	.	.	.	1
		1000 EUR	.	.	.	
1730 30 909	- - von anderen Stoffen (Vliesstoffe Tuftingmeterware); Konfektionswaren	t	3 184	3 406	3 670	4
		1000 EUR	.	.	.	
	Andere Ausrüstungen von Geweben (auch Zuschnitte; ohne Bleichen, Färben und Bedrucken)					
1730 40 100	- von Geweben	1000 m ²	2 482	2 346	2 331	3
	- - aus Seide	1000 EUR	3 858	3 835	3 840	
1730 40 200	- - aus Wolle oder anderen Tierhaaren	1000 m ²	290	.	.	2
		1000 EUR	355	.	.	
1730 40 301	- - aus Baumwolle	1000 m ²	19 830	11 339	13 959	10
	- - für Bekleidung	1000 EUR	8 484	5 753	6 833	
1730 40 304	- - für Haushalts- und Heimtextilien	1000 m ²	.	.	.	5
		1000 EUR	2 868	2 060	2 429	
1730 40 308	- - für technischen und industriellen Bedarf	1000 m ²	20 674	24 396	24 016	15
		1000 EUR	20 623	23 948	23 556	
1730 40 400	- - aus Flachs, Jute, anderen textilen Bastfasern, pflanzlichen Spinnfasern und Papiergarn (ohne Bleichen, Färben und Bedrucken)	1000 m ²	.	.	.	2
		1000 EUR	.	.	.	
1730 40 500	- - aus synthetischen Filamenten oder Spinnfasern	1000 m ²	16 553	18 781	19 877	15
		1000 EUR	25 096	30 917	32 624	
1730 40 600	- - aus künstlichen Filamenten oder Spinnfasern	1000 m ²	10 718	7 375	6 314	3
		1000 EUR	.	.	.	

4 Produktion nach Güterarten - Deutschland

Melde-Nr.	Bezeichnung	Einheit	4. VJ 2005	3. VJ 2006	4. VJ 2006	4. VJ 2006 Anzahl Unternehmen
1	2	3	4	5	6	7
1730 40 700	- von gewebtem Samt und Plüsch oder Chenillegewebe (ohne Schlingengewebe nach Art der Frottiergewebe, aus Baumwolle u. Bänder)	1000 m ² 1000 EUR	323 344	462 494	464 520	3
1730 40 800	- von Frottiergewebe (ohne getuftete Spinnstoffzeugnisse)	1000 m ² 1000 EUR	- -	- -	- -	-
1730 40 901	- von Maschenstoffen u.a. Stoffen (Vliesstoffe, Tuftingmeterware)	t 1000 EUR	992 1 322	675 1 028	902 1 254	5
1730 40 904	- - für Bekleidung	t 1000 EUR	1 322	1 028	1 254	5
1730 40 904	- - für Heim- und Haushaltstextilien	t 1000 EUR	.	.	.	2
1730 40 908	- - für technischen und industriellen Bedarf	t 1000 EUR	1 877 4 970	2 027 6 547	1 877 6 705	6
1730 40 909	- - von anderen Stoffen (Vliesstoffe, Tuftingmeterware)	t 1000 EUR	.	.	.	2
1730 90 000	Veredlung von Bekleidung	1000 EUR	9 178	8 035	9 187	14
1740 11 300	Konfektionierte Textilwaren (ohne Bekleidung) Konfektionierte Heim- und Haushaltstextilwaren Decken (ohne Decken mit elektrischer Heizvorrichtung) - aus Wolle oder feinen Tierhaaren	t 1000 St 1000 EUR	. 5 037	. 5 202	. 5 677	4
1740 11 500	- aus synthetischen Chemiefasern	t 1000 St 1000 EUR	722 562 5 328	584 479 5 270	509 446 5 095	5
1740 11 900	- aus Baumwolle oder anderen Spinnstoffen	t 1000 St 1000 EUR	1 009 841 6 966	883 757 6 250	1 206 999 8 592	5
1740 12 300	Bettwäsche - aus Maschenstoffen	t 1000 St 1000 EUR	334 376 2 887	291 305 2 597	339 350 3 058	8
1740 12 530	- aus Geweben - - aus Baumwolle	t 1000 St 1000 EUR	4 829 5 436 39 398	4 473 5 566 36 631	4 611 5 215 37 370	33
1740 12 550	- - aus Flachs oder Ramie	t 1000 St 1000 EUR	3 9 104	3 7 86	3 7 96	4
1740 12 590	- - aus anderen Spinnstoffen	t 1000 St 1000 EUR	157 250 1 340	127 197 793	125 186 706	6
1740 12 700	- aus Vliesstoffen	t 1000 St 1000 EUR	.	.	.	1
1740 13 300	Tischwäsche - aus Maschenstoffen	t 1000 St 1000 EUR	5 13 .	.	.	2
1740 13 530	- aus Geweben - - aus Baumwolle	t 1000 St 1000 EUR	452 1 224 9 460	330 828 6 957	317 966 7 185	16
1740 13 550	- - aus Flachs	t 1000 St 1000 EUR	12 30 618	11 29 466	12 33 643	4
1740 13 590	- - aus anderen Spinnstoffen	t 1000 St 1000 EUR	69 285 1 677	66 298 2 117	73 337 2 718	8
1740 13 700	- aus Vliesstoffen	t 1000 St 1000 EUR	.	.	.	1
1740 14 300	Wäsche zur Körperpflege und Küchenwäsche - aus Baumwollfrottiergewebe	t 1000 St 1000 EUR	504 2 464 8 700	436 2 039 7 174	508 2 475 8 944	6
1740 14 500	- aus anderen Geweben	t 1000 St 1000 EUR	43 391 577	28 281 356	30 295 422	5
1740 14 700	- aus Vliesstoffen	t 1000 St 1000 EUR	- - -	.	.	1

Melde-Nr.	Bezeichnung	Einheit	4. VJ 2005	3. VJ 2006	4. VJ 2006	4. VJ 2006 Anzahl Unternehmen
1	2	3	4	5	6	7
1740 15 300	Gardinen, Vorhänge und Innenrollos; Fenster- und Bettbehänge (Schabracken) - aus Maschenstoffen	t 1000 m ² 1000 EUR	16 200 841	18 235 677	25 324 947	4
1740 15 500	- aus Geweben	t 1000 m ² 1000 EUR	696 2 368 23 309	922 2 608 33 393	924 2 658 31 654	27
1740 15 700	- aus Vliesstoffen	t 1000 m ² 1000 EUR	2
1740 16 300	Andere Textilwaren zur Innenausstattung, a.n.g.; Warenzusammenstellungen aus Geweben und Garnen zum Herstellen von Teppichen, Tapisserien u.ä. - Tapisserien, handgewebt (Gobelins, Flandrische Gobelins, Aubussons, Beauvais), und Tapisserien als Nadelarbeit (einschl. Petit Point- und Kreuzstich), auch konfektioniert usw.)	1000 EUR	1 544	.	.	2
1740 16 530	- Tagesdecken, Bettüberwürfe u.a. Waren zur Innenausstattung - Tagesdecken, Bettüberwürfe (ohne Eiderdaunendecken)	t 1000 St 1000 EUR	. . .	14 9 196	39 25 574	5
1740 16 590	- - Andere Waren zur Innenausstattung, einschl. Möbel- und Kissenbezüge (ohne Decken, Reisedecken, Bettwäsche, Tischwäsche, Wäsche zur Körperpflege, Küchenwäsche, Gardinen, Vorhänge, Fenster- und Bettbehänge, Bettüberwürfe)	1000 EUR	17 476	18 397	17 428	16
1740 16 700	- Warenzusammenstellungen aus Geweben und Garnen, für die Herstellung von Teppichen, Tapisserien, bestickten Tischdecken, Servietten o. ä. Spinnstoffwaren, i. A. E.	1000 EUR	4 860	4 366	5 371	4
1740 21 300	Andere konfektionierte Textilwaren (ohne Bekleidung) Säcke und Beutel für Verpackungszwecke - aus Baumwolle	t 1000 EUR	. .	152 1 752	137 .	3
1740 21 500	- aus Polyethylen oder Polypropylen, gewirkt oder gestrickt	t 1000 EUR	2
1740 21 730	- aus Polyethylen- oder Polypropylenstreifen, gewebt - mit einem Quadratmetergewicht von 120 g oder weniger	t 1000 EUR	2
1740 21 750	- mit einem Quadratmetergewicht von mehr als 120 g	t 1000 EUR	1
1740 21 900	- aus Jute oder anderen Spinnstoffen	t 1000 EUR	32 209	32 275	28 .	4
1740 22 100	Planen und Markisen; Segel für Wasserfahrzeuge, Surfbretter und Landfahrzeuge; Campingausrüstungen - Planen und Markisen	t 1000 EUR	2 139 38 411	3 827 62 093	2 401 44 758	34
1740 22 300	- Zelte	t 1000 EUR	364 5 828	3 192 20 334	2 468 17 674	15
1740 22 500	- Segel	t 1000 EUR	. .	- -	- -	-
1740 22 700	- Luftmatratzen u.a. Campingausrüstungen	t 1000 EUR	4 38	3
1740 23 000	Fallschirme (einschl. lenkbarer oder rotierender Fallschirme), Gleitschirme; Teile dafür und Zubehör	t 1000 EUR	33 3 531	24 3 088	26 3 270	4
1740 24 300	Schlafsäcke; Betausstattungen - Schlafsäcke	St 1000 EUR	58 599 990	40 863 765	57 251 1 037	6

4 Produktion nach Güterarten - Deutschland

Melde-Nr.	Bezeichnung	Einheit	4. VJ 2005	3. VJ 2006	4. VJ 2006	4. VJ 2006 Anzahl Unternehmen
1	2	3	4	5	6	7
1740 24 931	- Bettausstattungen (einschl. Steppdecken, Deckbetten, Polstern, Schlummerrollen und Kopfkissen; ohne Matratzen und Schlafsäcke) - - mit Federn oder Daunen gefüllt - - - Deckbetten (Daunen-, Stepp-, Flach-, Oberbetten, Steppdecken) darunter zum Absatz bestimmt	1000 St 1000 St 1000 EUR	* 405 405 22 876	343 343 19 128	347 347 22 728	20 20
1740 24 935	- - - Kopfkissen darunter zum Absatz bestimmt	1000 St 1000 St 1000 EUR	* 884 884 7 291	1 636 1 636 8 866	2 149 2 149 12 393	19 19
1740 24 939	- - - Andere Kissen, auch Kleinkissen darunter zum Absatz bestimmt	1000 St 1000 St 1000 EUR	* 114 114 1 501	43 43 .	64 64 .	6 6
1740 24 991	- - mit anderen Materialien als Federn oder Daunen gefüllt - - - Deckbetten (Stepp-, Flach-, Oberbetten, Steppdecken) - - - - mit Naturfasern und Haaren gefüllt darunter zum Absatz bestimmt	1000 St 1000 St 1000 EUR	* 147 147 5 068	162 162 5 155	205 205 6 363	16 16
1740 24 993	- - - mit anderem Material (z.B. Chemiefasern) gefüllt darunter zum Absatz bestimmt	1000 St 1000 St 1000 EUR	* 837 837 21 880	773 773 17 120	884 884 21 349	19 19
1740 24 995	- - - Kopfkissen - - - mit Naturfasern und Haaren gefüllt darunter zum Absatz bestimmt	1000 St 1000 St 1000 EUR	* 93 93 1 729	79 79 1 505	96 96 1 883	12 12
1740 24 996	- - - mit anderem Material (z.B. Chemiefasern) gefüllt darunter zum Absatz bestimmt	1000 St 1000 St 1000 EUR	* 564 564 6 363	500 500 5 685	579 579 6 821	17 17
1740 24 997	- - - Heizkissen, Heizdecken, Fußsäcke u.dgl., nicht aus Gewebe	1000 St 1000 EUR	1
1740 24 999	- - - Andere Kissen, auch Kleinkissen darunter zum Absatz bestimmt	1000 St 1000 St 1000 EUR	* 3 935 3 935 32 044	2 419 2 419 19 325	2 411 2 411 17 894	20 20
1740 25 530	Andere konfektionierte Waren (einschl. Schnittmuster zum Herstellen von Bekleidung) - Scheuer-, Wisch-, Spül-, Staub- und u.ä. Reinigungstücher aus Vlies- und anderen Stoffen (ohne Maschenstoffe) - - aus Vliesstoffen	1000 St 1000 EUR	9 199 2 880	14 432 4 080	14 218 4 095	6
1740 25 570	- - aus anderen Stoffen (ohne Maschenstoffe)	1000 St 1000 EUR	42 198 10 352	51 854 12 395	56 547 13 604	8
1740 25 900	- Scheuer-, Wisch-, Spül-, Staub- u.ä. Reinigungstücher aus Maschenstoffen; Schwimmwesten, Rettungsgürtel u.a. konfektionierte Waren	1000 EUR	65 981	53 260	62 852	70
1740 90 000	Reparaturen von Persenning, Ölzeug, Planen und Campingausrüstungen	1000 EUR	114	139	264	5
1751 11 000	Andere Textilerzeugnisse (ohne Maschenware) Teppiche und textile Fußbodenbeläge Teppiche und textile Fußbodenbeläge, auch konfektioniert Teppiche aus Spinnstoffen, geknüpft	t 1000 m ² 1000 EUR	- - -	- - -	- - -	-
1751 12 003	Teppiche u.a. textile Fußbodenbeläge aus Spinnstoffen, gewebt - aus Wolle	t 1000 m ²	*	2
	darunter zum Absatz bestimmt	t 1000 m ² 1000 EUR	*	2
1751 12 005	- aus Chemiefasern	t 1000 m ²	* 657 358	665 361	783 420	6
	darunter zum Absatz bestimmt	t 1000 m ² 1000 EUR	* 657 358 9 401	665 361 9 292	783 420 11 329	6
1751 12 009	- aus anderen Spinnstoffen	t 1000 m ²	* 538 271	513 257	739 361	3
	darunter zum Absatz bestimmt	t 1000 m ² 1000 EUR	* 538 271 3 185	513 257 3 069	739 361 3 690	3

Melde-Nr.	Bezeichnung	Einheit	4. VJ 2005	3. VJ 2006	4. VJ 2006	4. VJ 2006 Anzahl Unternehmen
1	2	3	4	5	6	7
1751 13 003	Teppiche u.a. textile Fußbodenbeläge aus Spinnstoffen, getuftet - aus Wolle	t 1000 m ²	* .	.	.	2
	darunter zum Absatz bestimmt	t 1000 m ² 1000 EUR	* . 3 071	. . 2 407	. . .	2
1751 13 005	- aus Chemiefasern	t 1000 m ²	* 32 377 16 358	30 058 15 189	29 256 14 881	23
	darunter zum Absatz bestimmt	t 1000 m ² 1000 EUR	32 377 16 358 131 485	30 058 15 189 123 951	29 256 14 881 127 037	23
1751 13 009	- aus anderen Spinnstoffen	t 1000 m ²	* .	.	.	2
	darunter zum Absatz bestimmt	t 1000 m ² 1000 EUR	2
1751 14 300	Andere Teppiche u.a. textile Fußbodenbeläge, aus Filz oder aus Spinnstoffen - Teppiche u.a. textile Fußbodenbeläge aus Filz (weder getuftet noch beflokt)	t 1000 m ² 1000 EUR	12 535 12 026 54 948	12 039 12 077 53 888	12 669 12 134 53 706	14
1751 14 900	- Andere Teppiche u.a. Fußbodenbeläge, aus Spinnstoffen, auch konfektioniert (weder geknüpft, gewebt, getuftet oder aus Filz)	t 1000 m ² 1000 EUR	2 491 966 13 590	2 472 924 13 272	2 377 929 13 244	5
1752 11 330	Seilerwaren Bindegarne, Bindfäden; konfektionierte Fischernetze u.a. Netze; andere Waren aus Garnen, Bindfäden, Seilen, Tauern, a.n.g. Bindfäden, Seile, Taue, Bindegarne - Bindfäden, Seile, Taue aus Sisal o.a. textilen Agavefasern - mit einem Titer von mehr als 100 000 dtex (10 g/m), aus Jute, anderen textilen Bastfasern oder harten Blattfasern anderen Hartfasern	t 1000 EUR	.	.	.	3
1752 11 350	- mit einem Titer von 100 000 dtex (10 g/m) oder weniger	t 1000 EUR	-	-	-	-
1752 11 530	- Binde- oder Pressengarne - aus Sisal oder anderen textilen Agavefasern	t 1000 EUR	-	-	-	-
1752 11 550	- aus Polyethylen oder Polypropylen	t 1000 EUR	.	.	.	1
1752 11 600	- Seile und Taue aus Polyethylen, Polypropylen, Nylon, anderen Polyamiden oder Polyestern mit einem Titer >50 000 dtex oder aus anderen synthetischen Chemiefasern	t 1000 EUR	736	767	912	3
1752 11 700	- Bindfäden aus Polyethylen, Polypropylen, Nylon, anderen Polyamiden oder Polyestern mit einem Titer <50 000 dtex oder weniger	t 1000 EUR	118 1 436	116 1 867	116 .	3
1752 11 900	- Andere Bindfäden, Seile und Taue, aus Spinnstoffen, a.n.g.	t 1000 EUR	932 3 773	1 088 4 480	1 168 4 595	9
1752 12 330	Konfektionierte Fischernetze; andere konfektionierte und geknüpfte Netze u.a. Waren - Konfektionierte Fischernetze - aus Bindfäden, Seilen oder Tauern, aus synthetischen oder künstlichen Spinnstoffen (ohne Handnetze)	t 1000 EUR	-	-	-	-
1752 12 350	- aus Garnen, aus synthetischen oder künstlichen Spinnstoffen (ohne Handnetze)	t 1000 EUR	.	.	.	1
1752 12 530	- Andere Konfektionierte oder geknüpfte Netze (ohne geknüpfte Netze als Meterware, Haar-, Sport- und Fischernetze) - Konfektionierte Netze aus Bindfäden, Seilen oder Tauern, aus Nylon oder anderen Polyamiden	t 1000 EUR	.	.	.	2
1752 12 550	- Andere Konfektionierte Netze aus Nylon oder anderen Polyamiden	t 1000 EUR	.	.	.	1

Melde-Nr.	Bezeichnung	Einheit	4. VJ 2005	3. VJ 2006	4. VJ 2006	4. VJ 2006 Anzahl Unternehmen
1	2	3	4	5	6	7
1752 12 590	- - Andere geknüpfte Netze aus anderen Spinnstoffen (ohne konfektionierte Fischernetze aus synthetischen oder künstlichen Spinnstoffen, andere konfektionierte Netze aus Nylon oder anderen Polyamiden)	t 1000 EUR	1 732 8 152	1 638 8 951	1 722 8 529	4
1752 12 800	- - Andere Waren aus Garnen, Streifen oder dgl., Bindfäden, Seilen und Tauen, a.n.g.	t 1000 EUR	521 4 893	706 5 579	641 5 345	5
1752 20 000	Lumpen, aus Spinnstoffen; Bindfäden, Seile, Tawe und Waren daraus, aus Spinnstoffen, in Form von Abfällen oder unbrauchbar gewordenen Waren	1000 EUR	.	.	.	3
1752 90 000	Reparaturen von Netzen und Seilen	1000 EUR	-	-	-	-
1753 10 100	Vliesstoffe, auch getränkt, bestrichen, überzogen oder mit Lagen versehen - weder bestrichen noch überzogen - - mit einem Quadratmetergewicht von 25 g oder weniger	t 1000 EUR	16 141 40 923	14 448 38 621	15 085 40 839	13
1753 10 200	- - mit einem Quadratmetergewicht von mehr als 25 g bis 70 g	t 1000 EUR	21 945 88 815	26 249 99 570	26 031 95 660	18
1753 10 300	- - mit einem Quadratmetergewicht von mehr als 70 g bis 150 g	t 1000 EUR	8 127 24 498	8 329 26 620	7 940 28 097	20
1753 10 500	- - mit einem Quadratmetergewicht von mehr als 150 g	t 1000 EUR	22 769 71 207	27 129 82 589	24 205 79 117	29
1753 10 700	- bestrichen oder überzogen Textilerzeugnisse, a.n.g. Bänder, Etiketten und Geflechte; Tülle und Spitzen; Stickereien Bänder, Etiketten, Geflechte u.ä. Waren - Bänder aus Spinnstoffen (einschl. schusslosen Bändern)	t 1000 EUR	16 019 63 714	16 919 66 312	16 546 68 749	28
1754 11 301	- - elastisch (ohne Gurte) darunter zum Absatz bestimmt	t 1000 EUR	352 7 886	377 9 128	393 8 413	10 10
1754 11 303	- - unelastisch (ohne Gurte) darunter zum Absatz bestimmt	t 1000 EUR	2 408 2 408 56 913	2 733 2 733 53 193	2 571 2 571 55 420	42 42
1754 11 305	- - Gurte aller Art darunter zum Absatz bestimmt	t 1000 EUR	4 188 21 451	4 958 22 949	4 757 21 823	15 15
1754 11 500	- Etiketten, Abzeichen u.ä. Waren aus Spinnstoffen (nicht bestickt) darunter zum Absatz bestimmt - Geflechte als Meterware; Posamentier- u.ä. Zierwaren (ohne Stickereien; Gewirken und Gestricken), z.B. Quasten und Troddeln u.ä. Waren - - Flechtartikel aller Art	t 1000 EUR	175 175 13 872	140 140 11 201	164 164 13 596	8 8
1754 11 701	- - - elastisch darunter zum Absatz bestimmt	t 1000 EUR	59 59 864	.	.	3 3
1754 11 703	- - - unelastisch darunter zum Absatz bestimmt	t 1000 EUR	594 594 15 075	630 630 15 379	580 580 14 599	14 14
1754 11 706	- - Posamentier- u.ä. Zierwaren (ohne Stickereien; Gewirken und Gestricken), z.B. Quasten, Troddeln, Oliven, Nüsse, Pompons u.ä. Waren darunter zum Absatz bestimmt	t 1000 EUR	44 44 2 818	15 15 1 505	.	2 2
1754 12 300	Tülle und geknüpfte Netzstoffe; Spitzen, als Meterware, Streifen oder als Motive - Tülle (einschl. Bobinetgardinenstoffen) und geknüpfte Netzstoffe	1000 EUR	.	.	.	2
1754 12 500	- Maschinengefertigte Spitzen	1000 EUR	4 114	4 367	5 037	4
1754 12 700	- Handgefertigte Spitzen	1000 EUR	-	-	-	-
1754 13 300	Stickereien als Meterware, Streifen oder als Motive - Ätztickereien und Stickereien mit herausgeschnittenem Grund	1000 EUR	.	.	.	2
1754 13 500	- Stickereien aus Baumwolle	1000 EUR	2 593	2 637	2 931	6

Melde-Nr.	Bezeichnung	Einheit	4. VJ 2005	3. VJ 2006	4. VJ 2006	4. VJ 2006 Anzahl Unternehmen
1	2	3	4	5	6	7
1754 13 700	- Stickereien aus Chemiefasern u.a. Spinnstoffen	1000 EUR	9 658	8 298	7 686	15
1754 20 003	Filze, auch getränkt, bestrichen, überzogen oder mit Lagen versehen - Woll- und Haarfilze	t 1000 EUR	821 13 439	743 13 000	793 13 543	10
1754 20 005	- Nadelfilze	t 1000 EUR	12 974 53 043	11 842 50 722	11 632 54 683	14
1754 20 009	- Andere Filze	t 1000 EUR	.	.	.	2
1754 31 300	Andere Textilerzeugnisse Watte aus Spinnstoffen und Waren daraus; Scherstaub, Knoten und Noppen, aus Spinnstoffen - für medizinischen Bedarf	t 1000 EUR	.	.	.	2
1754 31 503	- für hygienische u.a. Zwecke (ohne solche für den medizinischen Bedarf) - - für hygienische Zwecke darunter zum Absatz bestimmt	t t 1000 EUR	* 2 160 2 160 12 799	2 382 2 382 14 623	2 570 2 570 13 615	3 3
1754 31 505	- - Industriewatte darunter zum Absatz bestimmt	t t 1000 EUR	* 8 333 8 333 20 151	.	.	7 7
1754 31 509	- - Andere Watte und Waren daraus; Scherstaub, Knoten und Noppen darunter zum Absatz bestimmt	t t 1000 EUR	* 2 460 8 750	2 943 10 688	2 578 9 262	4 4
1754 32 000	Fäden und Kordeln aus Kautschuk, mit einem Überzug aus Spinnstoffen; Garne und Streifen aus Spinnstoffen mit Kautschuk oder Kunststoff getränkt, bestrichen, überzogen oder umhüllt	t 1000 EUR	455 7 131	455 7 638	582 9 239	5
1754 33 000	Metallgarne, Streifen u.dgl. aus synthetischen oder künstlichen Spinnstoffen, in Verbindung mit Metall in Form von Fäden, Streifen oder Pulver oder mit Metall überzogen	t 1000 EUR	32 1 787	41 2 105	38 2 126	5
1754 34 000	Gewebe aus Metallfäden und Gewebe aus Metallgarnen oder metallisierten Garnen, für Bekleidung, Heimtextilien oder ähnliche Zwecke, a.n.g.	t 1000 m ² 1000 EUR	.	.	.	2
1754 35 000	Gimpen, umspinnene Streifen und dergl. aus synthetischen oder künstlichen Spinnstoffen mit einer Normalbreite von 5 mm oder weniger; Chenillegarne; Maschengarne	t 1000 EUR	.	.	.	2
1754 36 000	Reifencordgewebe aus hochfesten Garnen aus Nylon oder anderen Polyamiden, Polyester oder Viskose	t 1000 m ² 1000 EUR	3 345 8 341 19 597	3 603 9 510 22 172	3 282 8 800 19 820	5
1754 37 000	Gewebe, mit Leim, Kunststoff oder ähnlichen Stoffen getränkt, bestrichen, überzogen oder bemalt, a.n.g.	t 1000 m ² 1000 EUR	26 867 68 783 186 595	29 429 82 417 202 282	31 130 87 530 201 182	25
1754 38 300	Textile Erzeugnisse für den technischen Bedarf - Pumpenschläuche u.ä. Schläuche aus Spinnstoffen, auch mit Armaturen oder Zubehör aus anderen Stoffen	1000 EUR	7 978	8 746	10 082	10
1754 38 503	- Dochte und Glühstrümpfe, Förderbänder und Treibriemen aus Spinnstoffen, auch mit Metall oder anderen Stoffen verstärkt; andere textile Erzeugnisse für den technischen Bedarf - Förderbänder	1000 EUR	.	.	.	2
1754 38 505	- - Treibriemen aus Spinnstoffen	1000 EUR	.	.	.	1
1754 38 507	- - Polierscheiben	1000 EUR	1 143	1 323	1 339	5
1754 38 508	- - Filtertücher zum Pressen von Öl oder zu ähnlichen Zwecken	1000 EUR	5 494	6 226	6 797	5
1754 38 509	- - Dochte, Glühstrümpfe u.a. textile Erzeugnisse für den technischen Bedarf	1000 EUR	43 765	43 789	46 784	20

4 Produktion nach Güterarten - Deutschland

Melde-Nr.	Bezeichnung	Einheit	4. VJ 2005	3. VJ 2006	4. VJ 2006	4. VJ 2006 Anzahl Unternehmen
1	2	3	4	5	6	7
1754 38 700	- Gewebe und Filze von der auf Papiermaschinen o.ä. Maschinen verwendeten Art (auch zur Herstellung von Halbstoff oder Faserzement)	1000 EUR	42 012	40 768	40 097	6
1754 39 000	Gesteppte Spinnstoffzeugnisse als Meterware (ohne Stickereien)	1000 EUR	.	.	.	1
1760 11 300	Gewirke und Gestricke Samt, Plüsch (einschl. Hochflurerzeugnissen), gewirkt oder gestrickt, Schlingengewirke und -gestricke - Hochflurerzeugnisse darunter zum Absatz bestimmt	t t 1000 EUR	*	2 2
1760 11 500	- Schlingengewirke und -gestricke darunter zum Absatz bestimmt	t t 1000 EUR	* 2 156 2 156 14 420	1 668 1 668 10 718	1 659 1 659 11 021	6 6
1760 11 700	- Anderer Samt oder Plüsch, gewirkt oder gestrickt darunter zum Absatz bestimmt	t t 1000 EUR	* 230 230 1 705	266 266 2 551	242 242 2 551	5 5
1760 12 300	Andere Gewirke und Gestricke (Maschenmeterware) - für Vorhänge und Gardinen (weder aus Samt oder Plüsch noch mit einem Anteil an Elastomergarnen oder Kautschukfäden von 5 GHT oder mehr) darunter zum Absatz bestimmt	t t 1000 EUR	* . . .	591 17 598	630 18 841	9 9
1760 12 901	- - für Bekleidung darunter zum Absatz bestimmt	kg kg 1000 EUR	* 3 505 379 3 400 636 44 673	3 040 857 40 197	3 649 254 46 329	26 25
1760 12 902	- - für Haushalts- und Heimtextilien darunter zum Absatz bestimmt	kg kg 1000 EUR	* 4 085 480 22 456	4 475 201 27 147	4 805 369 28 852	12 11
1760 12 903	- - für technischen und industriellen Bedarf darunter zum Absatz bestimmt	kg kg 1000 EUR	* 4 080 404 38 494	3 891 171 40 665	4 147 687 41 256	23 23
1771 10 330	Fertigerzeugnisse, gewirkt oder gestrickt Strumpfwaren Strumpfhosen, Strümpfe, Kniestrümpfe, Socken und andere Strumpfwaren (einschließlich Krampfaderstrümpfen), aus Gewirken und Gestricken - Strumpfhosen, aus Gewirken und Gestricken - - aus synthetischen Chemiefasern - - - mit einem Titer der einfachen Garne von weniger als 67 dtex	1000 St 1000 EUR	18 994 11 903	12 921 8 754	14 909 10 761	4
1771 10 350	- - - mit einem Titer der einfachen Garne von 67 dtex oder mehr	1000 St 1000 EUR	- -	- -	- -	-
1771 10 370	- - aus anderen Spinnstoffen	1000 St 1000 EUR	1 210 1 407	1 189 1 493	1 465 1 748	8
1771 10 500	- Damenstrümpfe (einschl. Kniestrümpfen) mit einem Titer der einfachen Garne von weniger als 67 dtex	1000 Paar 1000 EUR	19 247 7 626	12 363 6 517	15 270 6 970	8
1771 10 902	- - Andere Strumpfwaren (einschl. Krampfaderstrümpfen) - - Herrenstrümpfe und Socken	1000 Paar 1000 EUR	4 936 6 584	3 906 6 183	4 488 7 427	12
1771 10 906	- - Kinderstrümpfe und Socken	1000 Paar 1000 EUR	1 114 1 156	870 899	921 912	7
1771 10 909	- - Andere Strumpfwaren (z.B. Krampfaderstrümpfe)	1000 Paar 1000 EUR	3 626 52 648	3 965 52 729	3 923 56 991	16
1772 10 310	Pullover, Strickjacken, Westen u.ä. Waren (einschl. Unterziehpullis), aus Gewirken oder Gestricken - Pullover, Strickjacken, Westen u.ä. Waren aus Wolle oder feinen Tierhaaren - - für Männer oder Knaben	1000 St 1000 EUR	49 1 284	3
1772 10 320	- - für Frauen oder Mädchen	1000 St 1000 EUR	30 1 152	40 1 757	28 1 573	6
1772 10 330	- - Pullover mit einem Anteil an Wolle von 50 GHT oder mehr und mit einem Stückgewicht von 600 g oder mehr	1000 St 1000 EUR	. .	17 606	19 590	3
1772 10 530	- Unterziehpullis - - aus Baumwolle	1000 St 1000 EUR	- -	- -	- -	-

Melde-Nr.	Bezeichnung	Einheit	4. VJ 2005	3. VJ 2006	4. VJ 2006	4. VJ 2006 Anzahl Unternehmen
1	2	3	4	5	6	7
1772 10 550	- - aus Chemiefasern	1000 St 1000 EUR	- -	- -	- -	-
1772 10 610	- - für Männer oder Knaben - Andere Pullover, Strickjacken, Westen u.ä. Waren aus Baumwolle	1000 St 1000 EUR	3
1772 10 620	- - für Frauen oder Mädchen - Pullover, Strickjacken, Westen u.ä. Waren aus Chemiefasern	1000 St 1000 EUR	293 7 552	380 9 388	253 7 117	13
1772 10 710	- - für Männer oder Knaben	1000 St 1000 EUR	. .	- -	- -	-
1772 10 720	- - für Frauen oder Mädchen	1000 St 1000 EUR	656 13 620	535 12 463	526 10 187	11
1772 10 900	- Pullover, Strickjacken, Westen u.ä. Waren aus anderen Spinnstoffen	1000 St 1000 EUR	189 3 803	167 3 507	127 2 339	5
	Bekleidung					
	Bekleidung aus Leder oder rekonstituiertem Leder (ohne Bekleidungszubehör, Schuhe und Kopfbedeckungen)					
1810 10 010	- Mäntel	1000 St 1000 EUR	- -	- -	- -	-
1810 10 030	- Kombinationen, Anzüge, Kostüme aus Leder	1000 St 1000 EUR	- -	- -	- -	-
1810 10 050	- Jacken	1000 St 1000 EUR	2 786	31 4 729	18 3 169	8
1810 10 070	- Hosen und Röcke	1000 St 1000 EUR	1
1810 10 090	- Andere Lederbekleidung	1000 St 1000 EUR	1
	Bekleidung (ohne Lederbekleidung) Arbeits- und Berufsbekleidung					
	Arbeits- und Berufsbekleidung für Männer					
1821 11 210	- Kombinationen und Jacken - Kombinationen - - aus Baumwolle	1000 St 1000 EUR	16 580	17 613	16 593	13
1821 11 250	- - aus Chemiefasern	1000 St 1000 EUR	. .	88 .	99 2 219	8
1821 11 310	- - aus Baumwolle - Jacken	1000 St 1000 EUR	75 1 559	49 1 336	54 1 729	18
1821 11 350	- - aus Chemiefasern	1000 St 1000 EUR	21 1 427	37 1 103	32 1 196	13
1821 12 410	- - aus Baumwolle Lange Hosen (einschl. Kniebundhosen u.ä. Hosen), Latzhosen - Lange Hosen (einschl. Kniebundhosen u.ä. Hosen)	1000 St 1000 EUR	137 2 916	114 2 733	117 3 107	23
1821 12 450	- - aus Chemiefasern	1000 St 1000 EUR	29 943	34 799	41 997	15
1821 12 510	- - aus Baumwolle - Latzhosen	1000 St 1000 EUR	132 2 773	135 2 690	110 2 863	14
1821 12 550	- - aus Chemiefasern	1000 St 1000 EUR	14 642	20 543	18 649	12
1821 21 210	- - aus Baumwolle Arbeits- und Berufsbekleidung für Frauen Kombinationen und Jacken - Kombinationen	1000 St 1000 EUR	. .	- -	- -	-
1821 21 250	- - aus Chemiefasern	1000 St 1000 EUR	- -	. .	- -	-
1821 21 310	- - aus Baumwolle - Jacken	1000 St 1000 EUR	1 .	0 .	. .	3
1821 21 350	- - aus Chemiefasern	1000 St 1000 EUR	1
1821 22 410	- - aus Baumwolle Lange Hosen (einschl. Kniebundhosen u.ä. Hosen), Latzhosen - Lange Hosen (einschl. Kniebundhosen u.ä. Hosen)	1000 St 1000 EUR	5 53	. 24	4 25	7
1821 22 450	- - aus Chemiefasern	1000 St 1000 EUR	8 .	16 133	14 167	5

Melde-Nr.	Bezeichnung	Einheit	4. VJ 2005	3. VJ 2006	4. VJ 2006	4. VJ 2006 Anzahl Unternehmen
1	2	3	4	5	6	7
1821 22 510	- Latzhosen - - aus Baumwolle	1000 St 1000 EUR	2
1821 22 550	- - aus Chemiefasern	1000 St 1000 EUR	- -	1
1821 30 130	Andere Arbeits- und Berufsbekleidung für Männer oder Frauen - Schürzen, Kittel u.ä. Arbeits- und Berufsbekleidung aus Baumwolle oder Chemiefasern - - für Männer oder Knaben	1000 St 1000 EUR	341 12 206	293 9 751	381 12 113	25
1821 30 230	- - für Frauen oder Mädchen	1000 St 1000 EUR	91 697	94 792	99 817	12
1822 11 100	Oberbekleidung (ohne Arbeits- und Berufsbekleidung) Oberbekleidung aus Gewirken oder Gestrickten Mäntel, Anoraks, Windjacken, Blousons u.ä. Waren, für Männer oder Knaben - Mäntel (einschl. Kurzmäntel), Umhänge u.ä. Waren	1000 St 1000 EUR	1
1822 11 200	- Anoraks, Windjacken, Blousons u.ä. Waren	1000 St 1000 EUR	1
1822 12 300	Anzüge, Kombinationen, Jacken, lange Hosen (einschl. Kniebundhosen u.ä. Hosen), Latzhosen und kurze Hosen, für Männer oder Knaben - Jacken	1000 St 1000 EUR	40 3 330	36 3 911	32 3 342	4
1822 12 600	- Anzüge und Kombinationen	1000 St 1000 EUR	86 10 139	98 11 357	62 8 268	5
1822 12 700	- Lange Hosen (einschl. Kniebundhosen u.ä. Hosen), Latzhosen und kurze Hosen	1000 St 1000 EUR	35 1 496	25 1 078	31 1 422	4
1822 13 100	Mäntel, Anoraks, Windjacken, Blousons u.ä. Waren, für Frauen oder Mädchen - Mäntel (einschl. Kurzmäntel), Umhänge u.ä. Waren (ohne Jacken)	1000 St 1000 EUR	. 67	2
1822 13 200	- Anoraks, Windjacken, Blousons u.ä. Waren (ohne Jacken)	1000 St 1000 EUR	1
1822 14 300	Kostüme, Kombinationen, Jacken, lange Hosen (einschl. Kniebundhosen u.ä. Hosen), Latzhosen und kurze Hosen, Kleider, Röcke und Hosenröcke, für Frauen oder Mädchen - Jacken	1000 St 1000 EUR	200 6 775	211 7 115	130 3 832	6
1822 14 600	- Kostüme und Kombinationen	1000 St 1000 EUR	3
1822 14 700	- Kleider	1000 St 1000 EUR	. 190	. .	7 414	6
1822 14 800	- Röcke und Hosenröcke	1000 St 1000 EUR	73 2 421	88 2 784	69 1 866	9
1822 14 900	- Lange Hosen (einschl. Kniebundhosen u.ä. Hosen), Latzhosen und kurze Hosen	1000 St 1000 EUR	124 2 228	88 2 089	80 1 934	5
1822 21 110	Oberbekleidung (ohne solche aus Gewirken oder Gestrickten) für Männer oder Knaben Mäntel, Anoraks, Windjacken, Blousons u.ä. Waren - Mäntel (einschl. Kurzmäntel), Umhänge u.ä. Waren - - aus Baumwolle, Stückgewicht von 1 kg oder weniger	1000 St 1000 EUR	1
1822 21 140	- - aus Wolle oder feinen Tierhaaren	1000 St 1000 EUR	2
1822 21 150	- - aus Chemiefasern, Stückgewicht von 1 kg oder weniger	1000 St 1000 EUR	- -	- -	- -	-
1822 21 190	- - aus Baumwolle, Chemiefasern oder anderen Spinnstoffen, Stückgewicht von mehr als 1 kg	1000 St 1000 EUR	2
1822 21 210	- Anoraks, Windjacken, Blousons u.ä. Waren (ohne Jacken) - - aus Baumwolle	1000 St 1000 EUR	- -	- -	- -	-
1822 21 250	- - aus Chemiefasern	1000 St 1000 EUR	1

Melde-Nr.	Bezeichnung	Einheit	4. VJ 2005	3. VJ 2006	4. VJ 2006	4. VJ 2006 Anzahl Unternehmen
1	2	3	4	5	6	7
1822 21 290	- - aus anderen Spinnstoffen	1000 St	-	-	-	-
	Anzüge und Kombinationen (ohne Arbeits- und Berufsbekleidung)	1000 EUR	-	-	-	-
	- Anzüge					
1822 22 110	- - aus Baumwolle	1000 St	.	.	.	2
		1000 EUR	.	.	.	
1822 22 140	- - aus Wolle oder feinen Tierhaaren	1000 St	88	73	68	13
		1000 EUR	10 737	9 030	8 865	
1822 22 190	- - aus anderen Spinnstoffen	1000 St	20	15	15	5
	- Kombinationen	1000 EUR	1 799	1 539	1 568	
1822 22 210	- - aus Baumwolle	1000 St	-	-	-	-
		1000 EUR	-	-	-	-
1822 22 240	- - aus Wolle oder feinen Tierhaaren	1000 St	.	.	.	2
		1000 EUR	.	.	.	
1822 22 290	- - aus anderen Spinnstoffen	1000 St	.	.	.	2
		1000 EUR	.	.	.	
	Jacken (ohne Arbeits- und Berufsbekleidung)					
1822 23 310	- - aus Baumwolle	1000 St	.	2	2	3
		1000 EUR	.	.	.	
1822 23 340	- - aus Wolle oder feinen Tierhaaren	1000 St	126	104	94	11
		1000 EUR	8 624	6 437	5 779	
1822 23 390	- - aus anderen Spinnstoffen	1000 St	52	59	53	13
		1000 EUR	2 548	2 891	2 813	
	Lange Hosen (einschl. Kniebundhosen u.ä. Hosen), Latzhosen (ohne Arbeits- und Berufsbekleidung) und kurze Hosen					
	- Lange Hosen (einschl. Kniebundhosen u.ä. Hosen) aus Rippen schusssamt und -plüsch, Denim, anderen Baumwollstoffen, Chemiefasern; lange und kurze Hosen, aus Wolle oder feinen Tierhaaren; lange Hosen, Latzhosen und kurze Hosen, aus anderen Spinnstoffen					
1822 24 410	- - Lange Hosen aus aufgeschnittenem Rippenschusssamt und -plüsch	1000 St	.	-	-	-
		1000 EUR	.	-	-	
1822 24 420	- - Lange Hosen aus Denim	1000 St	33	.	.	3
		1000 EUR	272	.	322	
1822 24 430	- - Lange Hosen aus anderen Baumwollstoffen	1000 St	337	250	227	8
		1000 EUR	11 022	8 479	7 062	
1822 24 440	- - Lange und kurze Hosen, aus Wolle oder feinen Tierhaaren	1000 St	281	324	166	12
		1000 EUR	9 840	.	.	
1822 24 450	- - Lange Hosen aus Chemiefasern	1000 St	496	720	464	12
		1000 EUR	13 176	19 022	11 340	
1822 24 490	- - Lange Hosen, Latzhosen und kurze Hosen, aus anderen Spinnstoffen	1000 St	139	98	137	8
		1000 EUR	5 159	3 433	4 850	
1822 24 550	- - Latzhosen	1000 St	-	-	-	-
		1000 EUR	-	-	-	
1822 24 610	- - kurze Hosen					
	- - aus Baumwolle	1000 St	-	-	-	-
		1000 EUR	-	-	-	
1822 24 630	- - aus Chemiefasern	1000 St	.	.	-	-
		1000 EUR	.	.	-	
	Oberbekleidung (ohne solche aus Gewirken oder Gestrickten) für Frauen oder Mädchen					
	Mäntel, Anoraks, Windjacken, Blousons u.ä. Waren					
	- Mäntel (einschl. Kurzmänteln), Umhänge u.ä. Waren					
1822 31 110	- - aus Baumwolle, Stückgewicht von 1 kg oder weniger	1000 St	.	.	-	-
		1000 EUR	.	.	-	
1822 31 140	- - aus Wolle oder feinen Tierhaaren	1000 St	8	.	9	8
		1000 EUR	1 339	3 795	1 129	
1822 31 150	- - aus Chemiefasern, Stückgewicht von 1 kg oder weniger	1000 St	0	.	.	1
		1000 EUR	.	.	.	
1822 31 190	- - aus Baumwolle, Chemiefasern oder anderen Spinnstoffen, Stückgewicht von mehr als 1 kg	1000 St	19	.	.	6
		1000 EUR	2 208	1 212	319	
	- Anoraks, Windjacken, Blousons u.ä. Waren (ohne Jacken)					
1822 31 210	- - aus Baumwolle	1000 St	-	-	.	1
		1000 EUR	-	-	.	

4 Produktion nach Güterarten - Deutschland

Melde-Nr.	Bezeichnung	Einheit	4. VJ 2005	3. VJ 2006	4. VJ 2006	4. VJ 2006 Anzahl Unternehmen
1	2	3	4	5	6	7
1822 31 250	- - aus Chemiefasern	1000 St 1000 EUR	2
1822 31 290	- - aus anderen Spinnstoffen	1000 St 1000 EUR	241 9 013	3
1822 32 110	Kostüme, Kombinationen (ohne Arbeits- und Berufsbekleidung) - Kostüme - - aus Baumwolle	1000 St 1000 EUR	69 1 865	3
1822 32 140	- - aus Wolle oder feinen Tierhaaren	1000 St 1000 EUR	2 685	2 361	2 344	3
1822 32 190	- - aus anderen Spinnstoffen	1000 St 1000 EUR	56	2
1822 32 210	- Kombinationen - - aus Baumwolle	1000 St 1000 EUR	- -	- -	. .	1
1822 32 240	- - aus Wolle oder feinen Tierhaaren	1000 St 1000 EUR	- -	2
1822 32 290	- - aus anderen Spinnstoffen	1000 St 1000 EUR	486	3
1822 33 310	Jacken (ohne Arbeits- und Berufsbekleidung) - - aus Baumwolle	1000 St 1000 EUR	144 7 437	167 8 355	129 6 140	13
1822 33 340	- - aus Wolle oder feinen Tierhaaren	1000 St 1000 EUR	106 8 614	164 14 157	60 4 578	15
1822 33 390	- - aus anderen Spinnstoffen	1000 St 1000 EUR	104 6 125	81 5 015	84 4 898	21
1822 34 710	Kleider, Röcke und Hosenröcke - Kleider - - aus Baumwolle	1000 St 1000 EUR	21 1 278	29 1 108	23 1 049	7
1822 34 740	- - aus Wolle oder feinen Tierhaaren	1000 St 1000 EUR	1 120	. 11	. .	2
1822 34 750	- - aus Chemiefasern	1000 St 1000 EUR	23 1 656	16 1 787	24 1 505	7
1822 34 780	- - aus Seide, Schappeseide oder Bourretteseide	1000 St 1000 EUR	1 214	2 319	. 85	4
1822 34 790	- - aus anderen Spinnstoffen	1000 St 1000 EUR	84 .	. .	69 3 890	10
1822 34 810	- Röcke und Hosenröcke - - aus Baumwolle	1000 St 1000 EUR	270 6 949	286 7 382	211 5 061	15
1822 34 840	- - aus Wolle oder feinen Tierhaaren	1000 St 1000 EUR	74 2 103	88 3 055	52 1 678	14
1822 34 850	- - aus Chemiefasern	1000 St 1000 EUR	212 3 698	131 2 698	175 4 052	11
1822 34 890	- - aus anderen Spinnstoffen	1000 St 1000 EUR	181 3 202	41 609	59 877	8
1822 35 410	Lange Hosen (einschl. Kniebundhosen u.ä. Hosen), Latzhosen und kurze Hosen (ohne Arbeits- und Berufsbekleidung) - Lange Hosen (einschl. Kniebundhosen u.ä. Hosen) - - aus aufgeschnittenem Rippen-schusssamt und -plüsch	1000 St 1000 EUR	2
1822 35 420	- - aus Denim	1000 St 1000 EUR	71 1 226	68 1 184	69 1 332	5
1822 35 430	- - aus anderen Baumwollstoffen	1000 St 1000 EUR	1 032 28 771	1 245 37 124	863 23 949	27
1822 35 440	- - aus Wolle oder feinen Tierhaaren	1000 St 1000 EUR	319 12 763	519 19 433	330 12 404	18
1822 35 460	- - aus synthetischen Chemiefasern	1000 St 1000 EUR	362 9 306	393 9 936	392 9 590	16
1822 35 470	- - aus künstlichen Chemiefasern	1000 St 1000 EUR	179 3 123	155 2 841	130 2 430	7
1822 35 510	- Latzhosen - - aus Baumwolle	1000 St 1000 EUR	- -	- -	- -	-
1822 35 590	- - aus anderen Spinnstoffen	1000 St 1000 EUR	- -	- -	- -	-
1822 35 610	- Kurze Hosen u.ä. Hosen, aus anderen Spinnstoffen - - kurze Hosen - - - aus Baumwolle	1000 St 1000 EUR	- -	- -	- -	-

Melde-Nr.	Bezeichnung	Einheit	4. VJ 2005	3. VJ 2006	4. VJ 2006	4. VJ 2006 Anzahl Unternehmen
1	2	3	4	5	6	7
1822 35 640	- - - aus Wolle oder feinen Tierhaaren	1000 St 1000 EUR	- -	- -	- -	- -
1822 35 650	- - - aus Chemiefasern	1000 St 1000 EUR	- -	- -	- -	- -
1822 35 690	- - Andere Hosen aus anderen Spinnstoffen	1000 St 1000 EUR	202 4 224	9
1823 11 100	Wäsche Wäsche aus Gewirken oder Gestrickten - Hemden und Unterhemden für Männer oder Knaben	1000 St 1000 EUR	. .	1 577	. .	4
1823 12 200	Slips u.a. Unterhosen, Nachthemden und Schlafanzüge, Bademäntel und -jacken, Hausmäntel u.ä. Waren, für Männer oder Knaben - Slips, Boxershorts u.a. Unterhosen	1000 St 1000 EUR	1 261 5 961	1 180 6 074	1 290 6 771	15
1823 12 300	- Nachthemden und Schlafanzüge	1000 St 1000 EUR	22 514	17 511	14 375	5
1823 12 400	- Bademäntel und -jacken, Hausmäntel u.ä. Waren	1000 St 1000 EUR	4 49	3 12	. .	3
1823 13 100	- Blusen und Hemdblusen für Frauen oder Mädchen	1000 St 1000 EUR	388 5 990	255 4 460	280 4 472	9
1823 14 200	Slips u.a. Unterhosen, Nachthemden und Schlafanzüge, Bademäntel und -jacken, Neglige, Hausmäntel u.ä. Waren, Unterkleider u. -röcke, für Frauen oder Mädchen - Slips u.a. Unterhosen	1000 St 1000 EUR	6 550 14 916	6 584 15 592	7 425 17 431	25
1823 14 300	- Nachthemden und Schlafanzüge	1000 St 1000 EUR	559 5 688	460 4 992	446 4 984	10
1823 14 400	- Negliges, Bademäntel und -jacken, Hausmäntel u.ä. Waren	1000 St 1000 EUR	3 59	4
1823 14 500	- Unterkleider und Unterröcke Andere Wäsche (ohne solche aus Gewirken oder Gestrickten) Hemden für Männer oder Knaben	1000 St 1000 EUR	708 1 900	. 1 104	. 1 302	5
1823 21 110	- aus Baumwolle	1000 St 1000 EUR	123 3 364	107 2 685	123 3 130	9
1823 21 150	- aus Chemiefasern	1000 St 1000 EUR	0 9	1 18	1 16	3
1823 21 190	- aus anderen Spinnstoffen Slips u.a. Unterhosen, Nachthemden und Schlafanzüge, Unterhemden, Bademäntel und -jacken, Hausmäntel u.ä. Waren, für Männer oder Knaben - Slips, Boxershorts u.a. Unterhosen	1000 St 1000 EUR	. .	- -	. .	1
1823 22 210	- - aus Baumwolle	1000 St 1000 EUR	3
1823 22 290	- - aus anderen Spinnstoffen	1000 St 1000 EUR	- -	- -	- -	- -
1823 22 310	- Nachthemden und Schlafanzüge - - aus Baumwolle	1000 St 1000 EUR	2
1823 22 390	- - aus anderen Spinnstoffen - Unterhemden, Bademäntel und -jacken, Hausmäntel u.ä. Waren	1000 St 1000 EUR	- -	- -	- -	- -
1823 22 410	- - aus Baumwolle	1000 St 1000 EUR	. .	14 546	. 754	5
1823 22 490	- - aus anderen Spinnstoffen Blusen und Hemdblusen für Frauen oder Mädchen - aus Baumwolle	1000 St 1000 EUR	- -	- -	- -	- -
1823 23 110	- aus Baumwolle	1000 St 1000 EUR	271 5 306	449 9 614	351 6 268	22
1823 23 150	- aus Chemiefasern	1000 St 1000 EUR	605 11 158	961 18 170	799 13 399	19
1823 23 180	- aus Seide, Schappeseide oder Bourretteseide	1000 St 1000 EUR	35 975	101 .	43 1 287	7
1823 23 190	- aus anderen Spinnstoffen	1000 St 1000 EUR	104 3 047	209 6 509	121 3 400	13

Melde-Nr.	Bezeichnung	Einheit	4. VJ 2005	3. VJ 2006	4. VJ 2006	4. VJ 2006 Anzahl Unternehmen
1	2	3	4	5	6	7
1823 24 310	Nachthemden, Schlafanzüge, Neglige, Bademäntel und -jacken, Hausmäntel, Unterhemden, Slips, für Frauen oder Mädchen - Nachthemden und Schlafanzüge - - aus Baumwolle	1000 St 1000 EUR	84 2 500	107 3 120	85 2 667	6
1823 24 330	- - aus anderen Spinnstoffen	1000 St 1000 EUR	.	.	.	2
1823 24 510	- Unterkleider und Unterröcke aus Baumwolle, Chemiefasern und aus anderen Spinnstoffen - - aus Baumwolle	1000 St 1000 EUR	.	-	-	-
1823 24 520	- - aus anderen Spinnstoffen	1000 St 1000 EUR	-	-	-	-
1823 24 610	- Neglige, Bademäntel und -jacken, Hausmäntel, Unterhemden, Slips u.a. Unterhosen, aus Baumwolle u.a. Spinnstoffen - - aus Baumwolle	1000 St 1000 EUR	.	.	.	3
1823 24 710	- - Neglige, Bademäntel und -jacken, Hausmäntel - - - Unterhemden, Slips u.a. Unterhosen	1000 St 1000 EUR	.	.	.	2
1823 24 800	- - aus Chemiefasern	1000 St 1000 EUR	.	.	.	1
1823 24 890	- - aus anderen Spinnstoffen	1000 St 1000 EUR	.	.	.	1
1823 25 300	Büstenhalter, Hüftgürtel, Miederhosen, Korsetts, Hosen-träger, Strumpfhalter, Strumpfbänder u.ä. Waren, Teile dafür, auch aus Gewirken oder Gestricken - Büstenhalter (auch Warenzusammenstellungen für den Einzelverkauf, bestehend aus Büstenhalter und einem Slip bzw. einer anderen Unterhose)	1000 St 1000 EUR	125 1 372	182 2 160	176 2 121	7
1823 25 500	- Hüftgürtel, Miederhosen und Korsetts (einschl. Bodies mit verstellbaren Trägern)	1000 St 1000 EUR	56 708	46 695	48 685	6
1823 25 700	- Hosenträger, Strumpfhalter, Strumpfbänder u.ä. Waren, Teile dafür	1000 EUR	.	.	.	2
1823 30 300	T-Shirts und Unterhemden, aus Gewirken oder Gestricken - aus Baumwolle	1000 St 1000 EUR	5 427 33 331	6 649 43 666	6 428 40 729	26
1823 30 900	- aus anderen Spinnstoffen	1000 St 1000 EUR	691 6 139	718 8 106	504 5 439	14
1824 11 010	Bekleidung und Bekleidungszubehör, a.n.g. Bekleidung für Kleinkinder; Trainings-, Ski-, Badeanzüge und -hosen; Handschuhe, Hals-, Umschlagtücher, Schals u.a. konfektioniertes Bekleidungs-zubehör, aus Gewirken oder Gestricken Bekleidung und Bekleidungs-zubehör einschl. Unterhemden, Spielhöschen, Unterhosen, Strampelan-züge, Windeln, Handschuhe und Oberbekleidung aus Gewirken oder Gestricken, für Kleinkinder mit einer Körpergröße von 86 cm oder weniger - Unterziehhemden und Baby-Bindejacken	1000 St 1000 EUR	.	.	.	1
1824 11 020	- Einteilige Spielanzüge und Strampelhosen	1000 St 1000 EUR	-	-	-	-
1824 11 030	- Unterhosen	1000 St 1000 EUR	62 .	80 .	76 .	3
1824 11 040	- Zwei- oder mehrteilige Anzüge	1000 St 1000 EUR	-	-	-	-
1824 11 050	- Windeln (dreieckig, Mullwindeln)	t 1000 EUR	-	-	-	-
1824 11 090	- Andere Bekleidung und Bekleidungs-zubehör	t 1000 EUR	.	.	.	1
1824 12 100	Trainingsanzüge, Skianzüge, Badeanzüge und Badehosen, andere Bekleidung - Trainingsanzüge (Hosen, Jacken),	1000 St 1000 EUR	.	.	.	2

Melde-Nr.	Bezeichnung	Einheit	4. VJ 2005	3. VJ 2006	4. VJ 2006	4. VJ 2006 Anzahl Unternehmen
1	2	3	4	5	6	7
1824 12 300	- Skianzüge (Hosen, Jacken, Kombinationen)	1000 St 1000 EUR	- -	- -	- -	-
1824 12 400	- Badeanzüge und Badehosen - für Männer oder Knaben	1000 St 1000 EUR	2
1824 12 500	- Badeanzüge, Bikinis, Slip-, Bikinihosen, für Frauen oder Mädchen	1000 St 1000 EUR	220 .	127 2 054	179 .	6
1824 12 900	- Andere Bekleidung (z.B. Radfahrer- trikots, Bodies mit Ärmeln)	1000 St 1000 EUR	40 1 481	34 1 355	53 1 794	3
1824 13 730	Fingerhandschuhe, Handschuhe ohne Fingerspitzen und Fausthandschuhe aus Gewirken oder Gestricken - mit Kunststoff oder Kautschuk getränkt, bestrichen oder überzogen	1000 Paar 1000 EUR	2
1824 13 750	- nicht mit Kunststoff oder Kaut- schuk getränkt, bestrichen oder überzogen	1000 Paar 1000 EUR	. 692	2
1824 14 300	Anderes konfektioniertes Bekleid- ungszubehör, aus Gewirken oder Gestricken; Teile für Bekleidung oder für Bekleidungszubehör, aus Gewirken oder Gestricken - Schals, Umschlagtücher, Halstücher, Kragenschoner, Kopftücher, Schleier u.ä. Waren	1000 St 1000 EUR	98 305	156 573	69 229	3
1824 14 500	- Krawatten, Schleifen (z.B. Querbinder) und Krawattenschals	1000 St 1000 EUR	- -	1
1824 14 900	- Anderes konfektioniertes Bekleidungszubehör, Teile für Bekleidung oder für Bekleidungszubehör	1000 EUR	2 304	1 632	2 092	8
1824 21 000	Bekleidung und Bekleidungszubehör aus Spinnstoffen (ohne solche aus Gewirken oder Gestricken) Bekleidung und Bekleidungszubehör einschl. Unterhemden, Spielhöschen, Unterhosen, Strampelanzügen, Win- deln, Handschuhen und Oberbekleid- ung, für Kleinkinder mit einer Kör- pergröße von 86 cm oder weniger (ohne solche aus Gewirken oder Gestricken)	1000 EUR	. .	226 .	. .	2
1824 22 110	Trainingsanzüge, Skianzüge, Bade- anzüge, Badehosen und andere Bekleidung (ohne Arbeits- und Berufsbekleidung; ohne solche aus Gewirken oder Gestricken) - Trainingsanzüge (Hosen, Jacken), u.a. Bekleidung (ohne Skianzüge), für Männer oder Knaben	1000 St 1000 EUR	- -	- -	- -	-
1824 22 140	- aus Baumwolle	1000 St 1000 EUR	2
1824 22 150	- aus Wolle oder feinen Tierhaaren	1000 St 1000 EUR	3
1824 22 190	- aus Chemiefasern	1000 St 1000 EUR	9 892	7 600	10 936	1
1824 22 210	- aus anderen Spinnstoffen	1000 St 1000 EUR	1
1824 22 240	Trainingsanzüge (Hosen, Jacken), u.a. Bekleidung (ohne Skianzüge), für Frauen oder Mädchen	1000 St 1000 EUR	1
1824 22 250	- aus Baumwolle	1000 St 1000 EUR	4
1824 22 290	- aus Wolle oder feinen Tierhaaren	1000 St 1000 EUR	3
1824 22 300	- aus Chemiefasern	1000 St 1000 EUR	29 1 518	90 2 350	25 1 557	2
1824 22 400	- aus anderen Spinnstoffen	1000 St 1000 EUR	7	-
1824 22 500	- Skianzüge (Hosen, Jacken, Kombi- nationen)	1000 St 1000 EUR	- -	- -	- -	-
1824 22 500	- Badeanzüge und Badehosen für Männer oder Knaben	1000 St 1000 EUR	- -	- -	- -	-
1824 22 500	- Badeanzüge, Bikinis, Slip-, Biki- nihosen, für Frauen oder Mädchen	1000 St 1000 EUR	- -	- -	- -	-

Melde-Nr.	Bezeichnung	Einheit	4. VJ 2005	3. VJ 2006	4. VJ 2006	4. VJ 2006 Anzahl Unternehmen
1	2	3	4	5	6	7
1824 23 110	Taschentücher, Schals, Umschlagtücher, Krawatten, Handschuhe, anderes konfektioniertes Bekleidungszubehör (ohne solche aus Gewirken oder Gestrickten); Teile für Bekleidung oder Bekleidungszubehör, a.n.g. - Taschentücher, Ziertaschentücher - - aus Baumwolle	1000 St 1000 EUR	- -	- -	- -	-
1824 23 190	- - aus anderen Spinnstoffen	1000 St 1000 EUR	- -	- -	- -	-
1824 23 340	- Schals, Umschlagtücher, Halstücher, Kragenschoner, Kopftücher, Schleier u.ä. Waren - - aus Wolle oder feinen Tierhaaren	1000 St 1000 EUR	4
1824 23 380	- - aus Seide, Schappe- oder Bourreteseide	1000 St 1000 EUR	. .	- -	. .	1
1824 23 390	- - aus anderen Spinnstoffen	1000 St 1000 EUR	4
1824 23 550	- Krawatten, Schleifen (z.B. Querbinder und Krawattenschals) - - aus Chemiefasern	1000 St 1000 EUR	- -	- -	- -	-
1824 23 580	- - aus Seide, Schappe- oder Bourreteseide	1000 St 1000 EUR	2
1824 23 590	- - aus anderen Spinnstoffen	1000 St 1000 EUR	- -	- -	- -	-
1824 23 700	- Fingerhandschuhe, Handschuhe ohne Fingerspitzen und Fausthandschuhe	1000 Paar 1000 EUR	- -	- -	- -	-
1824 23 930	- Anderes konfektioniertes Bekleidungszubehör, Teile für Bekleidung oder Bekleidungszubehör, a.n.g. - - Anderes konfektioniertes Bekleidungszubehör aus Spinnstoffen	1000 EUR	1 608	1 506	1 819	4
1824 23 950	- - Teile für Bekleidung oder für Bekleidungszubehör aus Spinnstoffen	1000 EUR	.	-	-	-
1824 31 730	Bekleidungszubehör aus Leder; Bekleidung aus Filz oder Vliesstoffen; Bekleidung aus Spinnstoffen, überzogen Bekleidungszubehör aus Leder oder rekonstituiertem Leder - Schutzhandschuhe u.ä. Handschuhe (ohne Spezialsporthandschuhe) - - Schutzhandschuhe für alle Berufe	1000 Paar 1000 EUR	2
1824 31 750	- - Fingerhandschuhe, Handschuhe ohne Fingerspitzen und Fausthandschuhe (ohne Sport- und Schutzhandschuhe)	1000 Paar 1000 EUR	43 .	21 765	36 1 220	4
1824 31 800	- Gürtel, Koppel und Schulterriemen	1000 St 1000 EUR	2 985 7 531	2 721 7 774	2 845 7 641	9
1824 31 900	- Anderes Bekleidungszubehör	1000 EUR	.	.	.	1
1824 32 100	Bekleidung aus Filz oder Vliesstoffen; Bekleidung aus Spinnstoffen (auch aus Gewirken oder Gestrickten,) getränkt oder überzogen - Bekleidung aus Gewirken oder Gestrickten, bestrichen, getränkt, überzogen, mit Lagen versehen oder kautschutiert	1000 EUR	.	.	.	1
1824 32 330	- Bekleidung aus Filz und Vliesstoffen - - aus Filz (ohne Hüte)	1000 St 1000 EUR	- -	- -	- -	-
1824 32 350	- - aus Vliesstoffen	1000 St 1000 EUR	1
1824 32 530	- Mäntel (einschl. Kurzmäntel), Umhänge o.ä. Waren, aus Gewebe, mit Kunststoff getränkt, bestrichen, überzogen oder mit Lagen aus Kunststoff versehen, aus kautschutiertem u.ä. Gewebe, aus Wachstuch - - für Männer oder Knaben	1000 St 1000 EUR	- -	- -	- -	-
1824 32 550	- - für Frauen oder Mädchen	1000 St 1000 EUR	- -	- -	- -	-

Melde-Nr.	Bezeichnung	Einheit	4. VJ 2005	3. VJ 2006	4. VJ 2006	4. VJ 2006 Anzahl Unternehmen
1	2	3	4	5	6	7
1824 32 730	- Andere Bekleidung aus Gewebe, mit Kunststoff getränkt, bestrichen, überzogen oder mit Lagen aus Kunststoff versehen, aus kautschutiertem o.ä. Gewebe - - für Männer oder Knaben	1000 St 1000 EUR	4 1 188	4 1 156	3 1 011	4
1824 32 750	- - für Frauen oder Mädchen	1000 St 1000 EUR	.	.	.	1
1824 41 300	Hüte, andere Kopfbedeckungen und Teile dafür Hutstumpen, Hutrohlinge - Hutstumpen, weder geformt noch randgeformt, aus Filz, sowie Hutplatten, Bandeaux "auch aufgeschnitten", aus Filz, zum Herstellen von Hüten	1000 St 1000 EUR	- -	- -	- -	-
1824 41 500	- Hutstumpen oder Hutrohlinge, geflochten oder durch Verbindung von Streifen aus Stoffen aller Art hergestellt, weder geformt noch randgeformt noch ausgestattet	1000 St 1000 EUR	- -	- -	- -	-
1824 42 300	Hüte u.a. Kopfbedeckungen; Haarnetze - aus Filz, aus Hutstumpen oder Hutplatten aus Filz hergestellt, auch ausgestattet	1000 St 1000 EUR	75 792	114 1 265	.	3
1824 42 500	- geflochten oder durch Verbindung von Streifen aus Stoffen aller Art hergestellt, auch ausgestattet	1000 St 1000 EUR	79 723	99 1 222	147 858	5
1824 42 700	- gewirkt oder gestrickt oder aus Stücken (ohne solche aus Streifen) von Spitzen, Filz oder anderen Spinnstoffserzeugnissen hergestellt, auch ausgestattet; Haarnetze, aus Stoffen aller Art, auch ausgestattet	1000 St 1000 EUR	5 492 2 967	5 610 4 263	4 959 3 311	6
1824 43 330	Andere Kopfbedeckungen (ohne Sicherheitskopfbedeckungen und ohne solche aus Kautschuk oder Kunststoff); Bänder, Innenfutter, Bezüge, Gestelle, Schirme und Kinnbänder, für Kopfbedeckungen - Hüte u.a. Kopfbedeckungen aus Pelzfellen und aus anderen Stoffen - - aus Pelzfellen	1000 St 1000 EUR	- -	- -	- -	-
1824 43 350	- - aus anderen Stoffen	1000 St 1000 EUR	97 640	.	.	3
1824 43 500	- Bänder zur Innenausrüstung, Innenfutter, Bezüge, Gestelle, Schirme und Kinnbänder, für Kopfbedeckungen	1000 EUR	.	.	.	1
1830 11 300	Pelze und Pelzwaren Pelzfelle, Bekleidung und Bekleidungszubehör aus Pelzfellen, andere Waren aus Pelzfellen Pelzfelle (einschl. Teilen), gegerbt oder zugerichtet - Ganze Pelzfelle, auch ohne Kopf, Schwanz oder Klauen, nicht zusammengesetzt, von Kaninchen, Hasen oder Astrachan-, Karakul-, Persianer-, Breitschwanz- u.ä. Lämmern, von indischen, chinesischen, mongolischen oder tibetanischen Lämmern	1000 St 1000 EUR	.	.	- -	-
1830 11 500	- Andere Pelzfelle (einschl. Köpfen, Schwänzen, Klauen u.a. Teilen, Abfällen und Überresten), auch zusammengesetzt	1000 EUR	.	.	.	1
1830 12 300	Bekleidung, Bekleidungszubehör u.a. Waren, aus Pelzfellen (ohne Hüte u.a. Kopfbedeckungen) - Bekleidung und Bekleidungszubehör aus Pelzfellen von Jungtieren der Sattel- oder Mützenrobbe	1000 EUR	.	.	.	1
1830 12 900	- Andere Waren aus Pelzfellen	1000 EUR	1 478	1 645	1 154	4
1830 13 000	Künstliches Pelzwerk und Waren daraus	1000 EUR	.	.	.	1
1899 00 000	Veredlung von Erzeugnissen dieser Güterabteilung (ohne Bekleidung aus textilen Stoffen)	1000 EUR	4 208	4 497	3 886	5

Melde-Nr.	Bezeichnung	Einheit	4. VJ 2005	3. VJ 2006	4. VJ 2006	4. VJ 2006 Anzahl Unternehmen
1	2	3	4	5	6	7
	Leder und Lederwaren					
	Leder					
1910 11 000	- Sämischleder (einschl. Neusämischleder)	1000 m ²	*	-	-	-
	darunter zum Absatz bestimmt	1000 m ²	-	-	-	-
		1000 EUR	-	-	-	-
1910 12 000	- Lackleder und folien-kaschierte Leder; metallisierte Leder	1000 m ²	*	-	-	-
	darunter zum Absatz bestimmt	1000 m ²	-	-	-	-
		1000 EUR	-	-	-	-
1910 21 001	Rind- und Kalbleder, Rossleder und Leder von anderen Einhufern, enthaart, mit einer Oberfläche von 2,6 m ² oder weniger	t	.	.	.	2
	- Leder aus ganzen Häuten von Rindern und Kälbern, mit einer Oberfläche von 2,6 m ² oder weniger, nur gegerbt	1000 EUR
1910 21 003	- - für Schuhe	1000 m ²	*	.	.	1
	darunter zum Absatz bestimmt	1000 m ²	.	.	.	1
		1000 EUR
1910 21 005	- - für Lederwaren	1000 m ²	*	.	.	1
	darunter zum Absatz bestimmt	1000 m ²	.	.	.	1
		1000 EUR
1910 21 009	- - für andere Zwecke (z.B. für Bekleidung)	1000 m ²	*	.	.	2
	darunter zum Absatz bestimmt	1000 m ²	.	.	.	2
		1000 EUR
1910 22 001	Anderes Rind- und Kalbleder, mit einer Oberfläche von mehr als 2,6 m ² , gegerbt oder nachgegerbt, auch gespalten, jedoch nicht zugerichtet	t	*	.	.	4
	darunter zum Absatz bestimmt	t	.	.	.	4
		1000 EUR	5 723	6 135	7 299	.
			4 072	4 621	4 617	.
1910 22 002	Volleder von Rindern und Kälbern, mit einer Oberfläche von mehr als 2,6 m ² , nach dem Gerben zugerichtet	t	*	-	-	-
	- Sohlenleder	t	.	-	-	-
	darunter zum Absatz bestimmt	1000 EUR	-	-	-	-
1910 22 003	- Anderes Volleder	t	*	.	.	1
	darunter zum Absatz bestimmt	t	.	.	.	1
		1000 EUR
1910 22 004	Nabenspalt von Rindern und Kälbern, mit einer Oberfläche von mehr als 2,6 m ² , nach dem Gerben zugerichtet	1000 m ²	*	.	.	2
	- für Schuhe	1000 m ²	.	.	.	2
	darunter zum Absatz bestimmt	1000 EUR
1910 22 005	- für Möbel oder Kraftfahrzeuge	1000 m ²	*	1 472	1 493	1 516
	darunter zum Absatz bestimmt	1000 m ²	.	1 472	1 493	1 516
		1000 EUR	45 267	42 940	42 099	6
1910 22 006	- für andere Zwecke (z.B. für Bekleidung)	1000 m ²	*	358	241	219
	darunter zum Absatz bestimmt	1000 m ²	.	358	241	219
		1000 EUR	3 190	3 056	3 565	4
1910 22 007	Anderes Rind- und Kalbleder, nach dem Gerben zugerichtet, Pergament- oder Rohhautleder, zugerichtet, mit einer Oberfläche von mehr als 2,6 m ²	1000 m ²	*	460	481	528
	- für Möbel oder Kraftfahrzeuge	1000 m ²	.	460	481	528
	darunter zum Absatz bestimmt	1000 EUR	6 536	7 224	7 567	3
1910 22 008	- für andere Zwecke	1000 m ²	*	.	.	.
	darunter zum Absatz bestimmt	1000 m ²	.	.	.	1
		1000 EUR	.	.	.	1
1910 23 001	Rossleder und Leder von anderen Einhufern (Volleder und Narbenspalt), mit einer Oberfläche von mehr als 2,6 m ² , nach dem Gerben zugerichtet	1000 m ²	*	-	-	-
	darunter zum Absatz bestimmt	1000 m ²	.	-	-	-
		1000 EUR	-	-	-	-
1910 23 005	Anderes Rossleder und Leder von anderen Einhufern, Pergament- oder Rohhautleder, mit einer Oberfläche von mehr als 2,6 m ² ; nach dem Gerben zugerichtet	1000 m ²	*	-	-	-
	darunter zum Absatz bestimmt	1000 m ²	.	-	-	-
		1000 EUR	-	-	-	-
1910 31 300	Schaf- oder Lammleder, enthaart	t	*	-	-	-
	- nur gegerbt, nicht zugerichtet, auch gespalten	t	.	-	-	-
	darunter zum Absatz bestimmt	1000 EUR	-	-	-	-

4 Produktion nach Güterarten - Deutschland

Melde-Nr.	Bezeichnung	Einheit	4. VJ 2005	3. VJ 2006	4. VJ 2006	4. VJ 2006 Anzahl Unternehmen
1	2	3	4	5	6	7
1910 31 500	- Schaf- und Lammleder, nach dem Gerben zugerichtet; Pergament- oder Rohhautleder darunter zum Absatz bestimmt	1000 m ² 1000 m ² 1000 EUR	*	.	-	-
1910 32 300	Ziegen- oder Zickelleleder, enthaart - nur gegerbt, nicht zugerichtet, auch gespalten darunter zum Absatz bestimmt	t t 1000 EUR	*	-	-	-
1910 32 500	- Ziegen- oder Zickelleleder, nach dem Gerben zugerichtet; Pergament- oder Rohhautleder darunter zum Absatz bestimmt	1000 m ² 1000 m ² 1000 EUR	*	.	-	-
1910 33 300	Leder von Schweinen, enthaart - nur gegerbt, nicht zugerichtet, auch gespalten darunter zum Absatz bestimmt	t t 1000 EUR	*	-	-	-
1910 33 500	- nach dem Gerben zugerichtet; Pergament- oder Rohhautleder darunter zum Absatz bestimmt	1000 m ² 1000 m ² 1000 EUR	*	-	-	-
1910 41 300	Leder von Kriechtieren u.a. Tieren, enthaart - nur gegerbt, nicht zugerichtet, auch gespalten darunter zum Absatz bestimmt	t t 1000 EUR	*	-	-	-
1910 41 500	- nach dem Gerben zugerichtet darunter zum Absatz bestimmt	1000 m ² 1000 m ² 1000 EUR	*	-	-	-
1910 42 000	Rekonstituiertes Leder auf der Grundlage von Leder oder Lederfasern hergestellt, in Platten, Blättern oder Streifen, auch in Rollen darunter zum Absatz bestimmt	1000 m ² 1000 m ² 1000 EUR	*	.	.	2
1910 50 000	Schnitzel u.a. Abfälle von Leder, Pergament-, Rohhautleder oder rekonstituiertem Leder, nicht zur Herstellung von Waren aus Leder verwendbar; Lederspäne usw.	1000 EUR	.	.	.	2
1920 11 000	Lederwaren (ohne Lederbekleidung und Schuhe) Sattlerwaren für alle Tiere (einschl. Zugtauen, Leinen, Kniekappen, Maulkörben, Satteldecken, Satteltaschen, Hundedecken u.dgl.), aus Stoffen aller Art Reiseartikel, Handtaschen u.ä. Behältnisse, aus Stoffen aller Art - Reisekoffer, Handkoffer, Kosmetikkoffer und Dokumentenkoffer, Aktentaschen, Schulranzen u.ä. Behältnisse	1000 EUR	13 281	14 517	16 788	17
1920 12 103	- aus Leder oder rekonstituiertem Leder	1000 St 1000 EUR	101 5 654	85 5 063	112 6 449	11
1920 12 105	- aus textilen Geweben oder anderem Material - Handtaschen, auch mit Schulterriemen (einschl. solcher ohne Handgriffe)	1000 St 1000 EUR	162 6 750	201 8 523	192 9 381	9
1920 12 202	- aus Leder oder rekonstituiertem Leder für Damen und Herren	1000 St 1000 EUR	15 1 370	16 1 215	15 1 463	4
1920 12 209	- aus textilen Geweben oder anderem Material für Damen und Herren - Kleinlederwaren (Taschen- oder Handtaschenartikel)	1000 St 1000 EUR	.	.	.	1
1920 12 303	- aus Leder oder rekonstituiertem Leder oder Lackleder	1000 EUR	.	.	1 690	5
1920 12 305	- aus textilen Geweben oder anderem Material	1000 EUR	871	672	889	6
1920 12 500	- Reisetaschen, Toilettentaschen, Rucksäcke, Taschen für Sportartikel, Behältnisse für Musikinstrumente u.a. Behältnisse	1000 EUR	11 647	12 854	13 882	22
1920 12 700	- Zusammenstellungen für die Reise (Necessaires) von Waren zur Körperpflege, zum Nähen oder Reinigen von Schuhen oder Bekleidung	1000 St 1000 EUR	-	-	-	-
1920 13 000	Uhrarmbänder und Teile dafür (ohne solche aus Metallen)	1000 St 1000 EUR	446 2 249	467 2 318	491 2 302	5

Melde-Nr.	Bezeichnung	Einheit	4. VJ 2005	3. VJ 2006	4. VJ 2006	4. VJ 2006 Anzahl Unternehmen
1	2	3	4	5	6	7
1920 14 300	Waren aus Leder oder rekonstituiertem Leder - zu technischen Zwecken	t 1000 EUR	511 14 802	592 20 873	576 18 754	6
1920 14 500	- Andere Waren	1000 EUR	7 656	7 489	8 976	18
	Schuhe					
1930 11 200	Wasserdichte Schuhe mit Laufsohlen und Oberteil aus Kautschuk oder Kunststoff - mit Oberteil aus Kautschuk	1000 Paar 1000 EUR	- -	- -	- -	-
1930 11 300	- mit Oberteil aus Kunststoff	1000 Paar 1000 EUR	1
1930 12 100	Andere Schuhe mit Laufsohlen und Oberteil aus Kautschuk oder Kunststoff - Sandalen	1000 Paar 1000 EUR	2
1930 12 310	- Andere Schuhe, mit Oberteil aus Kautschuk oder Kunststoff - - Straßenschuhe (Stiefel, Stiefel- letten, Halbschuhe)	1000 Paar 1000 EUR	1
1930 12 370	- - Pantoffeln und andere Hausschuhe	1000 Paar 1000 EUR	- -	1
1930 13 510	Schuhe mit Oberteil aus Leder - Schuhe mit Laufsohlen aus Kautschuk, Kunststoff, Leder oder rekonstituiertem Leder (ohne Sandalen und Hausschuhe) - - für Männer	1000 Paar 1000 EUR	567 21 638	496 19 741	510 19 797	17
1930 13 522	- - für Frauen; Schuhe, die nicht als Männer- oder Frauenschuhe erkennbar sind (sog. Unisex-Schuhe)	1000 Paar 1000 EUR	1 400 45 070	1 041 43 910	867 34 000	22
1930 13 529	- - - Unisex-Schuhe	1000 Paar 1000 EUR	181 12 254	166 11 211	192 13 477	5
1930 13 530	- - für Kinder	1000 Paar 1000 EUR	362 8 837	362 10 788	317 8 228	3
1930 13 610	- Sandalen - - für Männer	1000 Paar 1000 EUR	132 3 648	54 2 025	84 2 358	5
1930 13 620	- - für Frauen; einschl. Sandalen, die nicht als Männer- oder Frauensandalen erkennbar sind (sog. Unisex-Sandalen)	1000 Paar 1000 EUR	1 644 17 036	1 237 8 717	1 450 11 344	11
1930 13 630	- - für Kinder	1000 Paar 1000 EUR	2
1930 13 700	- Pantoffeln und andere Hausschuhe	1000 Paar 1000 EUR	1
1930 13 800	- Andere Schuhe mit Oberteil aus Leder oder rekonstituiertem Leder und Laufsohlen aus Holz, Kork oder aus anderen Stoffen	1000 Paar 1000 EUR	1
1930 14 440	Schuhe mit Oberteil aus Spinnstoffen (ohne Sportschuhe) - - Pantoffeln u.ä. Hausschuhe	1000 Paar 1000 EUR	131 1 787	239 1 897	143 2 000	6
1930 14 450	- Schuhe mit Laufsohlen aus Kautschuk, Kunststoff, aus Leder oder rekonstituiertem Leder	1000 Paar 1000 EUR	2
1930 14 480	- Schuhe mit Oberteil aus Spinnstoffen und mit Laufsohlen aus Holz oder Kork	1000 Paar 1000 EUR	- -	- -	- -	-
1930 14 490	- Schuhe mit Oberteil aus Spinnstoffen und mit Laufsohlen aus anderen Stoffen	1000 Paar 1000 EUR	- -	- -	- -	-
1930 21 100	Skistiefel, Skilanglaufschuhe und Snowboardschuhe - mit Laufsohlen und Oberteil aus Kautschuk oder Kunststoff	1000 Paar 1000 EUR	- -	- -	- -	-
1930 21 500	- mit Oberteil aus Leder	1000 Paar 1000 EUR	- -	- -	- -	-
1930 22 400	Sportschuhe; Tennis-, Basketball-, Turn-, Trainings- u.ä. Schuhe, mit Laufsohlen aus Kautschuk oder Kunststoff und Oberteil aus Spinnstoffen	1000 Paar 1000 EUR	206 916	272 1 189	307 1 365	3

Melde-Nr.	Bezeichnung	Einheit	4. VJ 2005	3. VJ 2006	4. VJ 2006	4. VJ 2006 Anzahl Unternehmen
1	2	3	4	5	6	7
1930 23 100	Andere Sportschuhe (ohne Schlittschuhe und Rollschuhe) - mit Laufsohlen und Oberteil aus Kautschuk oder Kunststoff	1000 Paar 1000 EUR	- -	- -	- -	- -
1930 23 500	- mit Laufsohlen aus Kautschuk, Kunststoff, Leder oder rekonstituiertem Leder u. Oberteil aus Leder	1000 Paar 1000 EUR	178 5 828	198 5 681	204 6 481	7
1930 31 250	Schuhe mit einem Metallschutz in der Vorderkappe - mit Oberteil aus Kautschuk und Laufsohlen aus Kautschuk oder Kunststoff - - Wasserdichte Schuhe	1000 Paar 1000 EUR	- -	- -	- -	- -
1930 31 270	- - Andere Schuhe mit Oberteil aus Kautschuk	1000 Paar 1000 EUR	- -	- -	- -	- -
1930 31 350	- mit Oberteil aus Kunststoff und mit Laufsohlen aus Kautschuk oder Kunststoff - - Wasserdichte Schuhe	1000 Paar 1000 EUR	- -	- -	- -	- -
1930 31 370	- - Andere Schuhe mit Oberteil aus Kunststoff	1000 Paar 1000 EUR	- -	- -	- -	- -
1930 31 500	- mit Oberteil aus Leder	1000 Paar 1000 EUR	893 37 488	896 36 990	989 41 312	10
1930 32 550	Andere Schuhe, a.n.g. - Andere Schuhe mit Oberteil aus Leder oder Lederriemen - - mit Laufsohlen aus Leder und Oberteil aus Lederriemen, die über den Spann und um die große Zehe führen	1000 Paar 1000 EUR	- -	- -	- -	- -
1930 32 570	- - mit einer Hauptsohle aus Holz, weder mit Innensohle noch mit einem Metallschutz in der Vorderkappe, mit Oberteil aus Leder	1000 Paar 1000 EUR	- -	- -	- -	- -
1930 32 900	- Andere Schuhe mit Laufsohlen aus Kautschuk, Kunststoff, Leder, rekonstituiertem Leder oder aus anderen Stoffen	1000 Paar 1000 EUR	2
1930 40 650	Schuhoberteile und Teile dafür (ohne Verstärkungen) - aus Leder	1000 EUR	2 367	2 489	2 659	5
1930 40 690	- aus anderen Stoffen	1000 EUR	.	.	.	1
1930 40 700	Laufsohlen und Absätze aus Kautschuk oder Kunststoff	1000 St 1000 EUR	8 364 13 342	8 225 13 240	9 110 14 679	12
1930 40 910	Andere Schuhteile, Einlegesohlen u.ä. herausnehmbare Waren; Gamaschen u.ä. Waren sowie Teile dafür - aus Holz	1000 EUR	-	-	-	-
1930 40 990	- aus anderen Stoffen	1000 EUR	14 936	13 540	14 740	16
1999 00 000	Veredlung von Erzeugnissen dieser Güterabteilung	1000 EUR	8 867	12 577	17 253	6
2010 10 100	Holz sowie Holz-, Kork- und Flechtwaren (ohne Möbel) Holz, gesägt, auch gehobelt oder imprägniert - Bahnschwellen aus Holz, nicht imprägniert darunter zum Absatz bestimmt	m³ m³ 1000 EUR	* 6 251 1 107	9 595 1 669	4 519 835	7 7
2010 10 320	- Nadelholz, in der Längsrichtung gesägt oder gesäumt, gemessert oder geschält, mit einer Dicke von mehr als 6 mm - - geschliffen; keilverzinkt (auch gehobelt oder geschliffen) darunter zum Absatz bestimmt	m³ m³ 1000 EUR	* 470 350 455 447 80 270	584 642 114 718	522 312 106 407	45 44
2010 10 340	- - gehobelt (nicht keilverzinkt oder geschliffen) darunter zum Absatz bestimmt	m³ m³ 1000 EUR	* 518 262 514 988 121 412	635 948 633 985 155 795	517 684 516 023 132 694	84 82
2010 10 350	- - Fichten- oder Tannenschnittholz, 'Picea abies Karst.', 'Abies alba Mill.' darunter zum Absatz bestimmt	m³ m³ 1000 EUR	* 3 522 095 3 101 495 426 403	4 203 794 3 643 229 540 112	3 853 674 3 329 439 518 291	325 316
2010 10 370	- - Kiefern schnittholz, 'Pinus sylvestris L.' darunter zum Absatz bestimmt	m³ m³ 1000 EUR	* 424 622 361 002 47 645	522 190 444 529 62 383	437 057 350 059 51 952	63 60

4 Produktion nach Güterarten - Deutschland

Melde-Nr.	Bezeichnung	Einheit	4. VJ 2005	3. VJ 2006	4. VJ 2006	4. VJ 2006 Anzahl Unternehmen
1	2	3	4	5	6	7
2010 10 390	- - Anderes Nadelnschittholz (z.B. Lärche, Eibe, Wachholder) darunter zum Absatz bestimmt	m³ m³ 1000 EUR	* 338 721 335 423 48 647	341 890 335 457 65 148	38 37	
	- Eichen-, Buchen- u.a. nichttropisches Laubholz, in der Längsrichtung gesägt oder gesäumt, gemessert oder geschält, mit einer Dicke von mehr als 6 mm (ohne Tropenholz und Blöcke, Stäbe und Frieze für Parkett aus Eichenholz)					
2010 10 501	- - geschliffen; keilverzinkt (auch gehobelt oder geschliffen) darunter zum Absatz bestimmt	m³ m³ 1000 EUR	* 116 267 104 071 31 498	111 003 101 891 29 923	124 285 110 209 33 781	35 35
2010 10 505	- - gehobelt (ohne Blöcke, Stäbe und Frieze für Parkett aus Eichenholz) darunter zum Absatz bestimmt	m³ m³ 1000 EUR	*	2 2
2010 10 507	- - anders bearbeitet (z.B. nur gesägt, gesäumt, gemessert, geschält) darunter zum Absatz bestimmt	m³ m³ 1000 EUR	* 155 875 128 589 30 603	137 659 113 124 31 292	152 440 123 398 34 325	91 83
	- Tropenholz, in der Längsrichtung gesägt oder gesäumt, gemessert oder geschält, mit einer Dicke von mehr als 6 mm (auch Stäbe und Frieze für Parkett aus Tropenholz, gehobelt, nicht zusammengesetzt, über 6 mm Dicke)					
2010 10 711	- - geschliffen; keilverzinkt (auch gehobelt oder geschliffen) darunter zum Absatz bestimmt	m³ m³ 1000 EUR	*	1 1
2010 10 715	- - gehobelt; Stäbe und Frieze für Parkett a. Tropenholz, gehobelt nicht zusammengesetzt darunter zum Absatz bestimmt	m² m² 1000 EUR	*	2 2
2010 10 717	- - anders bearbeitet (z.B. nur gesägt, gesäumt, gemessert, geschält) darunter zum Absatz bestimmt	m³ m³ 1000 EUR	* 11 919 11 919 1 732	12 808 12 808 1 529	11 747 11 747 1 334	6 6
2010 10 770	- Stäbe und Frieze für Parkett aus Eichenholz, gehobelt, nicht zusammengesetzt, mit einer Dicke von mehr als 6 mm darunter zum Absatz bestimmt	m² m² 1000 EUR	* 73 784 73 784 1 659	56 552 56 552 1 305	72 889 72 889 1 314	9 9
	Holz, entlang einer oder mehrerer Kanten oder Flächen profiliert, auch gehobelt, geschliffen oder keilverzinkt; Stäbe und Frieze für Parkett aus Laubholz					
	- Nadelholz, entlang einer oder mehreren Kanten profiliert, auch gehobelt, geschliffen oder keilverzinkt					
2010 21 103	- - Leisten darunter zum Absatz bestimmt	1000 m 1000 m 1000 EUR	* 27 342 27 342 43 270	32 384 32 384 51 220	32 944 32 944 49 680	37 37
2010 21 109	- - Anderes Nadelholz darunter zum Absatz bestimmt	1000 m 1000 m 1000 EUR	* 19 059 19 059 20 055	24 061 24 061 24 593	21 681 21 681 24 586	15 15
	- Laubholz, entlang einer oder mehreren Kanten profiliert, auch gehobelt, geschliffen oder keilverzinkt					
2010 21 533	- - Leisten darunter zum Absatz bestimmt	1000 m 1000 m 1000 EUR	* 11 195 22 731	11 809 23 682	13 823 27 552	30 30
2010 21 539	- - Anderes Laubholz darunter zum Absatz bestimmt	1000 m 1000 m 1000 EUR	*	2 2
2010 21 550	- Stäbe und Frieze für Parkett aus Laubholz (ohne solche aus Eiche, nur gehobelt), nicht zusammengesetzt darunter zum Absatz bestimmt	m² m² 1000 EUR	* 129 111 129 111 2 874	147 995 147 995 3 487	135 245 135 245 3 016	8 8
2010 22 000	Holzwolle; Holzmehl	1000 EUR	.	.	.	3
	Holz in Form von Plättchen oder Schnitzeln					
2010 23 030	- aus Nadelholz darunter zum Absatz bestimmt	t t 1000 EUR	* 870 558 22 683	1 018 167 33 672	959 855 38 361	147 146
2010 23 050	- aus anderem Holz darunter zum Absatz bestimmt	t t 1000 EUR	* 6 119 6 119 496	7 831 7 831 606	8 471 8 471 663	7 7

4 Produktion nach Güterarten - Deutschland

Melde-Nr.	Bezeichnung	Einheit	4. VJ 2005	3. VJ 2006	4. VJ 2006	4. VJ 2006 Anzahl Unternehmen
1	2	3	4	5	6	7
2010 31 160	Rohholz, auch entrindet, vom Splint befreit oder zwei- oder vierseitig grob zugerichtet, mit Farbe, Beize, Kreosot oder anderen Konservierungsmitteln behandelt	m³ 1000 EUR	14 709 3 501	19 943 4 610	17 672 4 253	14
2010 32 000	Bahnschwellen aus Holz, imprägniert	m³ 1000 EUR	6 513 3 595	6 029 3 582	8 280 4 330	5
2010 40 050	Sägespäne	1000 EUR	22 246	28 765	34 629	264
2010 40 093	Andere Reststoffe und Sägenebenprodukte - Schwarten und Spreiße darunter zum Absatz bestimmt	m³ 1000 EUR	* 469 691 469 691 3 316	548 707 548 707 4 833	562 542 562 542 5 938	122 122
2010 40 099	- Andere Reststoffe und Sägenebenprodukte (auch Pellets, Briketts; ohne Schwarten und Spreiße)	1000 EUR	8 711	12 389	13 885	74
2010 90 000	Imprägnieren von Holz	1000 EUR	1 545	1 764	1 145	28
2020 11 030	Sperrholz, ausschließlich aus Furnieren, mit einer Dicke von 6 mm oder weniger - mit mindestens einer äußeren Lage aus tropischem Holz darunter zum Absatz bestimmt	m³ 1000 EUR	* 453 :	715 :	. 344 562	4 3
2020 11 050	- mit mindestens einer äußeren Lage aus anderem Holz als Nadelholz darunter zum Absatz bestimmt	m³ 1000 EUR	* 3 634 3 634 6 262	4 051 4 051 6 863	4 529 4 529 7 358	7 7
2020 11 090	- Anderes Sperrholz, ausschließlich aus Furnieren, mit einer Dicke von 6 mm oder weniger darunter zum Absatz bestimmt	m³ 1000 EUR	* - - -	- - -	- - -	- -
2020 12 330	Anderes Sperrholz; furniertes Holz u.ä. Lagenholz - mit mindestens einer äußeren Lage aus Laubholz - - mindestens eine Spanplatte enthaltend darunter zum Absatz bestimmt	m³ 1000 EUR	* 7 631 7 631 3 385	8 144 8 144 3 925	9 939 9 939 4 665	7 7
2020 12 350	- - mit Block-, Stab-, Stäbchen- oder Streifenholzmittellage (Tischlerplatten) darunter zum Absatz bestimmt	m³ 1000 EUR	* 33 429 14 534	31 689 15 212	33 137 16 035	8 7
2020 12 390	- - Anderes Sperrholz oder furniertes Holz darunter zum Absatz bestimmt	m³ 1000 EUR	* 6 003 12 110	5 313 9 821	5 122 10 983	7 6
2020 12 530	- mit mindestens einer äußeren Lage aus Nadelholz - - mindestens eine Spanplatte enthaltend darunter zum Absatz bestimmt	m³ 1000 EUR	*	2 2
2020 12 550	- - mit Block-, Stab-, Stäbchen- oder Streifenholzmittellage (Tischlerplatten) darunter zum Absatz bestimmt	m³ 1000 EUR	* 6 708 6 708 3 392	8 345 8 345 4 278	8 155 8 155 4 088	3 3
2020 12 590	- - Anderes Sperrholz oder furniertes Holz darunter zum Absatz bestimmt	m³ 1000 EUR	*	2 2
2020 13 330	Spanplatten u.ä. Platten, aus Holz oder anderen holzigen Stoffen, auch mit Harz oder anderen organischen Bindemitteln hergestellt - aus Holz - - roh oder nur geschliffen darunter zum Absatz bestimmt	m³ 1000 EUR	* 1 641 588 1 276 590 159 189	1 460 779 1 115 349 166 305	1 631 990 1 237 224 192 526	18 17
2020 13 340	- - mit Hochdruckschichtpressstoffen mit Dekorschicht beschichtet darunter zum Absatz bestimmt	m³ 1000 EUR	* 137 668 111 898 55 832	113 724 97 875 55 678	131 279 111 667 62 301	12 10
2020 13 370	- - mit melaminharzgetränkten Papierlagen beschichtet darunter zum Absatz bestimmt	m³ 1000 EUR	* 740 262 170 299	649 200 161 250	760 074 191 425	18 18
2020 13 380	- - Waferboard (einschl. "oriented strand board") u.ä. Spanplatten u.ä. Platten, aus Holz darunter zum Absatz bestimmt	m³ 1000 EUR	* 289 665 62 947	277 769 65 073	303 749 72 596	9 9
2020 13 500	- Spanplatten u.ä. Platten, aus anderen holzigen Stoffen darunter zum Absatz bestimmt	m³ 1000 EUR	* 50 779 28 249	57 910	4 3

Melde-Nr.	Bezeichnung	Einheit	4. VJ 2005	3. VJ 2006	4. VJ 2006	4. VJ 2006 Anzahl Unternehmen
1	2	3	4	5	6	7
2020 14 130	Faserplatten aus Holz oder anderen holzigen Stoffen, auch mit Harz oder anderen organischen Stoffen hergestellt - mit einer Dichte von mehr als 0,8 g/cm³ - weder mechanisch bearbeitet noch oberflächenbeschichtet darunter zum Absatz bestimmt	m³ m³ 1000 EUR	* 487 957 106 346	517 576 118 853	519 114 121 304	7 7
2020 14 150	- - Andere Faserplatten mit einer Dichte von mehr als 0,8 g/cm³ darunter zum Absatz bestimmt	m³ m³ 1000 EUR	* 283 494 283 494 164 665	307 343 307 343 166 418	314 841 314 841 173 990	7 7
2020 14 330	- mit einer Dichte von mehr als 0,5 bis 0,8 g/cm³ - weder mechanisch bearbeitet noch oberflächenbeschichtet darunter zum Absatz bestimmt	m³ m³ 1000 EUR	* 354 679 315 314 69 899	320 285 285 722 58 640	366 654 317 536 67 569	8 8
2020 14 350	- - Andere Faserplatten mit einer Dichte von mehr als 0,5 bis 0,8 g/cm³ darunter zum Absatz bestimmt	m³ m³ 1000 EUR	* 293 696 120 698	327 544 121 110	340 567 123 073	7 7
2020 14 530	- mit einer Dichte von mehr als 0,35 bis 0,5 g/cm³ - weder mechanisch bearbeitet noch oberflächenbeschichtet darunter zum Absatz bestimmt	m³ m³ 1000 EUR	* - - -	- - -	- - -	- -
2020 14 550	- - Andere Faserplatten mit einer Dichte von mehr als 0,35 bis 0,5 g/cm³ darunter zum Absatz bestimmt	m³ m³ 1000 EUR	* - - -	- - -	- - -	- -
2020 14 730	- mit einer Dichte von 0,35 g/cm³ oder weniger - weder mechanisch bearbeitet noch oberflächenbeschichtet darunter zum Absatz bestimmt	m³ m³ 1000 EUR	*	1 1
2020 14 750	- - Andere Faserplatten mit einer Dichte von 0,35 g/cm³ oder weniger darunter zum Absatz bestimmt	m³ m³ 1000 EUR	* - - -	- - -	- - -	- -
2020 15 000	Veredlung von Sperrholz, furniertem Holz u.ä. Lagenholz, Span- u.ä. Platten und Faserplatten	1000 EUR	50 954	43 443	52 419	18
2020 21 130	Furnierblätter oder Blätter für Sperrholz (auch zusammengefügt) u.ä. Holz, in der Längsrichtung gesägt, gemessert oder geschält, mit einer Dicke von 6 mm oder weniger - keilverzinkt, gehobelt, geschliffen und Brettchen zum Herstellen von holzgefassten Stiften darunter zum Absatz bestimmt	m² m² 1000 EUR	* 1 979 443 1 979 443 3 289	2 661 245 2 661 245 4 446	2 747 527 2 747 527 4 685	6 6
2020 21 180	- Andere Furnierblätter oder Blätter, mit einer Dicke von 6 mm oder weniger darunter zum Absatz bestimmt	m³ m³ 1000 EUR	* 47 036 24 987 23 092	44 387 25 421 22 297	49 123 26 186 26 411	25 20
2020 22 000	Verdichtetes Holz in Blöcken, Platten, Brettern oder Profilen darunter zum Absatz bestimmt	m³ m³ 1000 EUR	* . . 9 971	. . 11 157	. . 12 918	4 4
2030 11 100	Fenster, Fenstertüren, Rahmen und Verkleidungen dafür, Türen und Türrahmen, -verkleidungen und -schwellen, aus Holz - Fenster, Fenstertüren, Rahmen und Verkleidungen dafür	St 1000 EUR	742 547 214 593	696 752 206 536	857 860 254 135	233
2030 11 501	- Türen und Rahmen dafür, Türverkleidungen (auch Türschwellen) - - Türblätter	St 1000 EUR	1 543 745 164 189	1 584 018 163 205	1 799 479 188 849	164
2030 11 505	- - Türzargen, Türverkleidungen (auch Türschwellen)	St 1000 EUR	1 509 845 73 969	1 294 596 74 203	1 490 522 85 025	110
2030 12 150	Parketttafeln, Verschalungen für Betonarbeiten, Schindeln ("shingles" und "shakes"), aus Holz - Parketttafeln - - für Mosaikparkett	1000 m² 1000 EUR	64 1 018	60 1 151	77 1 498	7
2030 12 190	- - Andere Parketttafeln	1000 m² 1000 EUR	2 880 62 249	2 771 61 044	3 069 65 579	15
2030 12 300	- Verschalungen für Betonarbeiten	1000 m² 1000 EUR	3 823 32 893	4 335 39 702	4 605 40 903	11

Melde-Nr.	Bezeichnung	Einheit	4. VJ 2005	3. VJ 2006	4. VJ 2006	4. VJ 2006 Anzahl Unternehmen
1	2	3	4	5	6	7
2030 12 500	- Schindeln ("shingles" und "shakes")	1000 m ²	.	.	.	1
	Andere Bautischlerwaren aus Holz, a.n.g.	1000 EUR	.	.	.	
2030 13 010	- Holzleimbauteile	m ³	202 186	302 498	271 133	33
	darunter zum Absatz bestimmt	m ³	182 191	281 580	250 683	33
		1000 EUR	78 712	124 289	112 427	
2030 13 030	- Wandelemente	m ³	28 216	33 844	34 068	11
		1000 EUR	17 061	19 445	18 660	
2030 13 050	- Treppen	St	25 490	26 888	29 161	48
		1000 EUR	38 377	39 256	43 955	
2030 13 070	- Saunakabinen	St	7 071	3 922	6 112	10
		1000 EUR	23 483	14 781	24 480	
2030 13 090	- Andere Bautischlerwaren aus Holz, a.n.g.	1000 EUR	225 862	221 173	242 782	174
2030 20 003	Vorgefertigte Gebäude aus Holz	m ²	330 649	333 994	362 615	42
	- Ein- und Zweifamilienhäuser	St	2 622	2 538	2 862	
		1000 EUR	342 994	345 870	423 160	
2030 20 005	- Andere Wohn- und Betriebsgebäude	m ²	41 530	48 986	45 496	10
		St	152	199	221	
		1000 EUR	12 493	14 113	17 626	
2030 20 009	- Andere Gebäude (z.B. Gartenhäuser)	m ²	219 911	279 833	260 760	24
		St	.	47 784	.	
		1000 EUR	30 119	37 808	35 661	
2030 90 000	Installation von selbstgefertigten Konstruktionsteilen, Fertigbauteilen, Ausbauelementen und Fertigteilbauten aus Holz	1000 EUR	.	.	.	14
	Verpackungsmittel, Lagerbehälter und Ladungsträger, aus Holz					
	Flachpaletten, Boxpaletten u.a. Ladungsträger, aus Holz					
2040 11 330	- Flachpaletten; Palettenaufsatzwände	1000 St	13 558	15 578	15 689	102
		1000 EUR	88 796	106 658	112 467	
2040 11 350	- Boxpaletten u.a. Ladungsträger	1000 St	1 130	1 242	1 405	10
		1000 EUR	10 875	12 469	14 129	
	Andere Verpackungsmittel und Teile dafür (einschließlich Fassstäben), aus Holz					
	- Kisten, Kistchen, Verschlüge, Trommeln u.ä. Verpackungsmittel					
2040 12 135	- - ganz oder teilweise aus furniertem Holz oder Sperrholz hergestellt	m ³	132 237	157 957	159 057	58
		1000 EUR	39 179	44 916	44 942	
2040 12 139	- - aus anderem Holz hergestellt	m ³	89 314	105 057	110 583	65
		1000 EUR	32 651	36 081	36 767	
2040 12 150	- Kabeltrommeln	m ³	13 146	15 947	15 573	8
		1000 EUR	5 606	6 693	6 421	
2040 12 500	- Fässer, Tröge, Bottiche, Kübel u.a. Böttcherwaren, Teile dafür (einschl. Fassstäben)	m ³	.	.	.	2
		1000 EUR	90	.	.	
2040 90 000	Reparatur und Instandhaltung von Verpackungsmitteln, Lagerbehältern und Ladungsträgern aus Holz	1000 EUR	3 388	.	.	10
	Andere Holzwaren					
2051 11 000	Werkzeuge, Werkzeugfassungen, -griffe und -stiele; Fassungen, Griffe und Stiele für Besen, Bürsten und Pinsel; Schuhformen, -leisten und -spanner, aus Holz	1000 EUR	8 454	6 536	8 085	15
2051 12 000	Holzwaren zur Verwendung bei Tisch oder in der Küche	1000 EUR	422	312	421	4
2051 13 000	Hölzer mit Einlegearbeit (Intarsien oder Marketerie); Schmuckkassetten, Besteckkästchen u.ä. Waren; Statuetten u.a. Ziergegenstände; Innenausstattungsgegenstände (ohne Möbel), aus Holz	1000 EUR	15 963	11 268	16 118	26
2051 14 100	Holzrahmen für Bilder, Fotografien, Spiegel o. dgl.	1000 EUR	8 755	5 151	7 016	11
2051 14 550	Särge	St	60 634	52 438	51 475	20
		1000 EUR	12 117	10 107	9 895	
2051 14 590	Andere Holzwaren (ohne Särge)	1000 EUR	148 623	161 114	164 499	89

Melde-Nr.	Bezeichnung	Einheit	4. VJ 2005	3. VJ 2006	4. VJ 2006	4. VJ 2006 Anzahl Unternehmen
1	2	3	4	5	6	7
2051 90 000	Reparatur und Instandhaltung von Holzwaren der Güterklasse 2051 (ohne Gebrauchsgüter)	1000 EUR	-	-	-	-
	Korkabfälle; Kork-, Flecht- und Korbmacherwaren					
2052 11 300	Korkabfälle; Korkschröt und Korkmehl	t	.	.	.	1
2052 11 500	Naturkork, entrindet oder grob zugerichtet oder in Würfeln, Platten, Blättern oder Streifen (einschl. Rohlinge zum Herstellen von Stopfen)	1000 EUR	-	-	-	-
	Waren aus Naturkork	t	-	-	-	-
2052 12 500	- Stopfen	1000 EUR	.	.	.	1
2052 12 900	- Andere Waren aus Naturkork	t	-	-	-	-
	Würfel, Quader, Platten, Blätter und Streifen; Fliesen in beliebiger Form; massive Zylinder (einschl. Scheiben), aus Presskork	1000 EUR	-	-	-	-
2052 13 300	- Stopfen für Schaumwein, auch mit Scheiben aus Naturkork	t	-	-	-	-
2052 13 500	- Andere Stopfen (z.B. für 'stille Weine')	1000 EUR	-	-	-	-
2052 13 700	- Massive Zylinder (einschl. Scheiben); Würfel, Quader, Platten, Blätter und Streifen; Fliesen in beliebiger Form	t	.	.	.	2
		1000 EUR	.	.	.	
2052 14 000	Waren aus Presskork, a.n.g.	t	53	59	49	5
	Flechtwaren und Korbmacherwaren (ohne Möbel)	1000 EUR	1 216	1 330	1 093	
2052 15 100	- Geflechte u.ä. Waren aus Flechtstoffen, auch miteinander zu Bändern verbunden	t	-	-	-	-
2052 15 300	- Matten, Strohmatten und Gittergeflechte, aus pflanzlichen Stoffen	t	-	-	-	-
	- Andere Waren aus pflanzlichen oder anderen Flechtstoffen	1000 EUR	-	-	-	-
2052 15 550	- - aus pflanzlichen Flechtstoffen in Flächenform	t	-	-	-	-
		1000 EUR	-	-	-	-
2052 15 590	- - aus anderen Flechtstoffen	t	-	-	-	-
2052 15 700	- Korbmacherwaren und andere Waren aus pflanzlichen Stoffen	1000 EUR	-	-	-	-
2052 15 900	- Andere Waren aus Geflechten (ohne solche aus pflanzlichen Stoffen)	t	.	.	.	1
		1000 EUR	.	.	.	
2099 00 000	Veredlung von Erzeugnissen dieser Güterabteilung	1000 EUR	41 062	41 220	44 163	27
	Papier, Pappe und Waren daraus					
	Holzstoff und Zellstoff					
2111 11 000	Chemische Halbstoffe aus Holz, zum Auflösen	t-tr90 %	*	.	.	2
	darunter zum Absatz bestimmt	t-tr90 %	.	.	.	2
	Chemische Halbstoffe aus Holz (Natron- oder Sulfatzellstoff) (ohne solche zum Auflösen)	1000 EUR	.	.	.	
2111 12 130	- aus Nadelholz	t-tr90 %	*	-	-	-
	- - ungebleicht	t-tr90 %	-	-	-	-
	darunter zum Absatz bestimmt	1000 EUR	-	-	-	-
2111 12 150	- - halbgebleicht oder gebleicht	t-tr90 %	*	.	.	2
	darunter zum Absatz bestimmt	t-tr90 %	.	.	.	2
	- aus Laubholz	1000 EUR	.	.	.	
2111 12 530	- - ungebleicht	t-tr90 %	*	-	-	-
	darunter zum Absatz bestimmt	t-tr90 %	-	-	-	-
		1000 EUR	-	-	-	-
2111 12 550	- - halbgebleicht oder gebleicht	t-tr90 %	*	.	.	1
	darunter zum Absatz bestimmt	t-tr90 %	-	-	-	-
		1000 EUR	-	-	-	-

Melde-Nr.	Bezeichnung	Einheit	4. VJ 2005	3. VJ 2006	4. VJ 2006	4. VJ 2006 Anzahl Unternehmen
1	2	3	4	5	6	7
2111 13 130	Chemische Halbstoffe aus Holz (Sulfitzellstoff) (ohne solche zum Auflösen) - aus Nadelholz - - ungebleicht darunter zum Absatz bestimmt	t-tr90 % t-tr90 % 1000 EUR	* . .	- - -	- - -	- - -
2111 13 150	- - halbgebleicht oder gebleicht darunter zum Absatz bestimmt	t-tr90 % t-tr90 % 1000 EUR	* . -	2 1
2111 13 530	- aus Laubholz - - ungebleicht darunter zum Absatz bestimmt	t-tr90 % t-tr90 % 1000 EUR	* - -	- - -	- - -	- - -
2111 13 550	- - halbgebleicht oder gebleicht darunter zum Absatz bestimmt	t-tr90 % t-tr90 % 1000 EUR	* 24 416 9 431	36 571 15 961	32 345 14 290	4 4
2111 14 150	Mechanische oder halbchemische Halbstoffe aus Holz, Halbstoffe aus anderen cellulosehaltigen Faserstoffen - Mechanische Halbstoffe aus Holz (Holzschliff) - - Thermo-mechanische Halbstoffe darunter zum Absatz bestimmt	t-tr90 % t-tr90 % 1000 EUR	* 105 595 -	119 633 -	122 775 -	4 -
2111 14 190	- - Andere mechanische Halbstoffe darunter zum Absatz bestimmt	t-tr90 % t-tr90 % 1000 EUR	* 254 499 .	243 486 .	243 189 .	12 1
2111 14 300	- Halbchemische Halbstoffe aus Holz darunter zum Absatz bestimmt	t-tr90 % t-tr90 % 1000 EUR	* - -	- - -	- - -	- - -
2111 14 500	- Halbstoffe aus anderen cellulosehaltigen Faserstoffen (auch Altpapierstoff, verflüssigt, papiermaschinenfähig aufbereitet) darunter zum Absatz bestimmt	t-tr90 % t-tr90 % 1000 EUR	* 13 999 10 647	4 2
2112 11 000	Papier, Karton und Pappe Zeitungsdruckpapier, in Rollen oder Bogen darunter zum Absatz bestimmt	t t 1000 EUR	* 678 444 678 444 331 614	690 062 690 062 377 982	672 139 672 139 356 031	8 8
2112 12 000	Büttenpapier und Büttenpappe (handgeschöpft) darunter zum Absatz bestimmt	t t 1000 EUR	* - -	- - -	- - -	- - -
2112 13 200	Rohpapier und Rohpappe für licht-, wärme- oder elektroempfindliche Papiere und Pappen, Köhlerohpapier und Tapetenroh papier, in Rollen oder Bogen - Rohpapier und Rohpappe für licht-, wärme- oder elektroempfindliche Papiere und Pappen darunter zum Absatz bestimmt	t t 1000 EUR	* 93 017 139 726	87 430 143 859	93 193 152 108	9 9
2112 13 400	- Köhlerohpapier, weder gestrichen noch überzogen darunter zum Absatz bestimmt	t t 1000 EUR	* - -	- - -	- - -	- - -
2112 13 600	- Tapetenroh papier, weder gestrichen noch überzogen darunter zum Absatz bestimmt	t t 1000 EUR	* 30 641 22 743	25 272 25 272 19 372	18 817 18 817 16 461	6 6
2112 14 130	Grafische Papiere und Pappen, in Rollen oder Bogen - Papiere und Pappen, weder gestrichen noch überzogen, zum Beschreiben, Bedrucken oder zu anderen grafischen Zwecken (holzfrei) - - mit einem Quadratmetergewicht von weniger als 40 g und einer mechanisch gewonnenen Fasermenge von 10 GHT oder weniger (holzfrei) darunter zum Absatz bestimmt	t t 1000 EUR	* 6 218 6 218 11 391	6 698 6 698 .	6 006 6 006 .	4 4
2112 14 160	- - mit einem Quadratmetergewicht von 40 g oder mehr bis 150 g und einer mechanisch gewonnenen Fasermenge von 10 GHT oder weniger (holzfrei) - - - in Rollen darunter zum Absatz bestimmt	t t 1000 EUR	* 141 865 114 375	161 595 134 078	145 926 118 034	18 18
2112 14 190	- - - in Bogen bis max. DIN A 3 darunter zum Absatz bestimmt	t t 1000 EUR	* 51 458 42 645	44 872 38 251	60 112 51 164	5 5

Melde-Nr.	Bezeichnung	Einheit	4. VJ 2005	3. VJ 2006	4. VJ 2006	4. VJ 2006 Anzahl Unternehmen
1	2	3	4	5	6	7
2112 14 220	- - - Andere Papiere und Pappen (nicht in Rollen oder Bogen bis max. DIN A 3) darunter zum Absatz bestimmt	t t 1000 EUR	* 120 472 120 472 129 649	107 861 107 861 120 023	128 363 128 363 137 969	8 8
2112 14 250	- - mit einem Quadratmetergewicht von mehr als 150 g und einer mechanisch gewonnenen Fasermenge von 10 GHT oder weniger (holzfrei), in Rollen oder Bogen darunter zum Absatz bestimmt	t t 1000 EUR	* 149 550 77 280	164 666 85 706	158 693 82 099	10 10
	- Papiere und Pappen, weder gestrichen noch überzogen, zum Beschreiben, Bedrucken oder zu anderen grafischen Zwecken, mit einem Gehalt an mechanisch od. chemisch-mechanisch gewonnenen Fasern von mehr als 10% (holzhaltig)					
2112 14 310	- - in Rollen darunter zum Absatz bestimmt	t t 1000 EUR	* 306 578 198 844	296 097 193 342	303 934 195 289	10 9
2112 14 340	- - in Bogen bis max. DIN A 3 darunter zum Absatz bestimmt	t t 1000 EUR	*	1 1
2112 14 370	- - Andere Papiere und Pappen (nicht in Rollen oder Bogen bis max. DIN A 3) darunter zum Absatz bestimmt	t t 1000 EUR	* 9 376 7 771	11 662 9 142	13 198 10 832	5 5
	Papiere für die Herstellung von Toilettenpapier, Abschmink- oder Handtüchern, Servietten o.ä. Papiererzeugnissen; Zellstoffwatte und Vliese aus Zellstofffasern, in Rollen oder Bogen					
2112 21 300	- Zellstoffwatte darunter zum Absatz bestimmt	t t 1000 EUR	* . . .	33 991 . . .	33 036 . . .	4 2
	- Vliese aus Zellstofffasern (sog. Tissue) und gekrepptes Papier					
2112 21 550	- - mit einem Quadratmetergewicht pro Lage von 25 g oder weniger (Tissue) darunter zum Absatz bestimmt	t t 1000 EUR	* 120 337 6 066 4 857	115 888 5 156 4 118	117 949 5 978 5 393	6 3
2112 21 570	- - mit einem Quadratmetergewicht pro Lage von mehr als 25 g (Krepp) darunter zum Absatz bestimmt	t t 1000 EUR	* 49 110 25 138 38 707	49 117 25 953 41 569	57 290 25 587 39 265	6 4
2112 21 900	- Andere Papiere für die Herstellung von Toilettenpapier, Abschmink- oder Handtücher, Servietten u.ä. Papiererzeugnisse darunter zum Absatz bestimmt	t t 1000 EUR	* . . .	20 797 30 882	20 265 30 812	3 3
	Kraftliner, weder gestrichen noch überzogen, in Rollen oder Bogen					
2112 22 500	- ungebleicht darunter zum Absatz bestimmt	t t 1000 EUR	* . . .	- - -	1 1
2112 22 900	- Anderer Kraftliner darunter zum Absatz bestimmt	t t 1000 EUR	* - - -	- - -	- - -	- -
	Kraftsackpapier; Kraftpapiere und Kraftpappen, weder gestrichen noch überzogen, in Rollen oder Bogen					
2112 23 150	- Kraftsackpapier, nicht gekreppt, gefältelt oder durch Pressen oder Prägen gemustert oder perforiert - - ungebleicht darunter zum Absatz bestimmt	t t 1000 EUR	* - - -	- - -	- - -	- -
2112 23 190	- - Anderes Kraftsackpapier, nicht gekreppt, gefältelt oder durch Pressen oder Prägen gemustert oder perforiert darunter zum Absatz bestimmt	t t 1000 EUR	* - - -	- - -	- - -	- -
	- Andere Kraftpapiere und Kraftpappen, nicht gekreppt, gefältelt od. durch Pressen oder Prägen gemustert oder perforiert					
2112 23 330	- - mit einem Quadratmetergewicht von 150 g oder weniger darunter zum Absatz bestimmt	t t 1000 EUR	* 37 759 37 759 45 021	39 962 39 962 45 955	39 949 39 949 47 497	11 11
2112 23 350	- - mit einem Quadratmetergewicht von mehr als 150 g, jedoch weniger als 225 g darunter zum Absatz bestimmt	t t 1000 EUR	*	2 2

4 Produktion nach Güterarten - Deutschland

Melde-Nr.	Bezeichnung	Einheit	4. VJ 2005	3. VJ 2006	4. VJ 2006	4. VJ 2006 Anzahl Unternehmen
1	2	3	4	5	6	7
2112 23 370	- mit einem Quadratmetergewicht von 225 g oder mehr darunter zum Absatz bestimmt	t t 1000 EUR	*	3 3
2112 23 500	- Kraftsackpapier, gekreppt oder gefältelt, auch durch Pressen oder Prägen gemustert oder perforiert darunter zum Absatz bestimmt	t t 1000 EUR	* - -	- - -	- - -	- -
2112 24 100	Halbzellstoffpapier (sog. "fluting"), Strohpapier u.a. Wellenpapier für die Welle der Wellpappe, weder gestrichen noch überzogen, in Rollen oder Bogen - Halbzellstoffpapier darunter zum Absatz bestimmt	t t 1000 EUR	*	1 1
2112 24 200	- Strohpapier darunter zum Absatz bestimmt	t t 1000 EUR	* - -	- - -	- - -	- -
2112 24 300	- Wellenpapier darunter zum Absatz bestimmt	t t 1000 EUR	* 288 836 77 711	351 228 112 980	343 966 343 966 117 891	9 9
2112 25 200	Testliner, weder gestrichen noch überzogen, in Rollen oder Bogen (ausschl. oder hauptsächlich aus Halbstoff aus wiederaufbereitetem Papier oder Pappe (Abfälle oder Ausschuss) gewonnen) - mit einem Quadratmetergewicht von 150 g oder weniger darunter zum Absatz bestimmt	t t 1000 EUR	* 465 079 410 928 123 623	479 611 417 436 147 389	479 272 420 423 154 123	14 13
2112 25 400	- mit einem Quadratmetergewicht von mehr als 150 g darunter zum Absatz bestimmt	t t 1000 EUR	* 130 442 38 365	114 289 40 052	121 214 43 923	9 9
2112 30 100	Andere Papiere und Pappen, weder gestrichen noch überzogen; Zigarettenpapier, nicht zugeschnitten - Sulfitpackpapier darunter zum Absatz bestimmt	t t 1000 EUR	* 20 416 20 416 14 098	21 363 15 279	21 691 15 943	8 8
2112 30 200	- Zigarettenpapier (nicht in Form von Heftchen, Hülsen oder in Rollen und nicht mit einer Breite von 5 cm oder weniger) darunter zum Absatz bestimmt	t t 1000 EUR	* . . .	- - -	- - -	- -
2112 30 300	- Filterpapier und Filterpappe darunter zum Absatz bestimmt	t t 1000 EUR	* 37 646 27 402 68 963	37 903 27 136 68 218	38 520 27 545 70 275	7 7
2112 30 400	- Filzpapier und Filzpappe darunter zum Absatz bestimmt	t t 1000 EUR	*	2 2
2112 30 600	- Andere Papiere und Pappen, weder gestrichen noch überzogen (ohne Stroh-, Wellenpapier, Testliner, Sulfitpackpapier, Filter- oder Filzpapier und -pappe) - mit einem Quadratmetergewicht von 150 g oder weniger darunter zum Absatz bestimmt	t t 1000 EUR	* 371 879 345 208 161 399	398 188 369 670 200 605	384 450 358 136 194 767	23 22
2112 30 700	- mit einem Quadratmetergewicht von mehr als 150 g, jedoch weniger als 225 g darunter zum Absatz bestimmt	t t 1000 EUR	* 18 416 5 580	18 518 5 916	18 354 6 656	7 7
2112 30 805	- mit einem Quadratmetergewicht von 225 g oder mehr - - aus Altpapier darunter zum Absatz bestimmt	t t 1000 EUR	* 170 882 63 565	232 404 157 156 63 543	159 340 63 594	19 17
2112 30 809	- - - Andere Papiere und Pappen (ohne solche aus Altpapier) darunter zum Absatz bestimmt	t t 1000 EUR	* 109 610 56 431	131 030 126 509 64 818	128 210 122 953 65 395	11 11
2112 40 100	Pergamentpapier und -pappe, Pergamentersatzpapier, Naturpappapapier, Pergaminpapier u.a. kalandrierte durchsichtige oder durchscheinende Papiere, in Rollen oder Bogen - Pergamentpapier und -pappe darunter zum Absatz bestimmt	t t 1000 EUR	*	1 1
2112 40 300	- Pergamentersatzpapier darunter zum Absatz bestimmt	t t 1000 EUR	* 10 814 10 814 12 382	11 669 11 669 14 133	11 740 11 740 14 380	5 5
2112 40 500	- Naturpappapapier darunter zum Absatz bestimmt	t t 1000 EUR	*	2 2

Melde-Nr.	Bezeichnung	Einheit	4. VJ 2005	3. VJ 2006	4. VJ 2006	4. VJ 2006 Anzahl Unternehmen
1	2	3	4	5	6	7
2112 40 700	- Pergaminpapier u.a. kalandrierte, durchsichtige oder durchscheinende Papiere darunter zum Absatz bestimmt	t t 1000 EUR	* 3 393 3 393 6 145	2 902 2 902 5 249	3 109 3 109 5 603	4 4
	Papier und Pappe, bearbeitet					
2112 51 400	Papier und Pappe, zusammengeklebt, auf der Oberfläche weder gestrichen noch überzogen oder getränkt, auch mit Innenverstärkung, in Rollen oder Bogen darunter zum Absatz bestimmt	t t 1000 EUR	* 6 121 6 121 .	6 663 6 663 .	6 699 6 699 .	4 4
	Papiere und Pappen, gekreppt oder gefältelt, auch durch Pressen oder Prägen gemustert oder perforiert, a.n.g., in Rollen oder Bogen					
2112 52 300	- Kraftpapier darunter zum Absatz bestimmt	t t 1000 EUR	*	2 2
2112 52 500	- Andere Papiere und Pappen darunter zum Absatz bestimmt	t t 1000 EUR	* 5 811 5 811 12 908	6 116 6 116 12 956	6 628 6 628 15 476	9 9
	Ein- oder beidseitig mit Kaolin o.a. anorganischen Stoffen gestrichene Papiere und Pappen zum Beschreiben, Bedrucken oder für andere grafische Zwecke, in Rollen oder Bogen					
	- Papiere und Pappen, gestrichen oder überzogen, zum Beschreiben, Bedrucken oder zu anderen grafischen Zwecken, mit einem Gehalt an mechanisch gewonnenen Fasern von 10% oder weniger (holzfrei)					
2112 53 130	- - in Rollen darunter zum Absatz bestimmt	t t 1000 EUR	* 162 298 162 298 131 405	175 278 175 278 146 938	171 147 171 147 141 958	12 12
2112 53 160	- - in Bogen bis max. DIN A 3 darunter zum Absatz bestimmt	t t 1000 EUR	*	3 3
2112 53 190	- - Andere Papiere und Pappen (nicht in Rollen oder Bogen bis max. DIN A 3) darunter zum Absatz bestimmt	t t 1000 EUR	* 461 227 461 227 380 610	420 787 420 787 342 790	449 843 449 843 358 564	9 9
2112 53 300	- Leichtgewichtiges gestrichenes Papier, sog. "LWC-Papier" mit einer mechanisch gewonnenen Fasermenge von 10 GHT oder mehr (holzhaltig) darunter zum Absatz bestimmt	t t 1000 EUR	* 436 745 436 745 294 449	478 491 478 491 322 791	489 384 489 384 327 146	8 8
2112 53 400	- Andere gestrichene Papiere u.Pappen, zum Beschreiben, Bedrucken und zu anderen grafischen Zwecken, mit einer mechanisch gewonnenen Fasermenge von 10 GHT oder mehr (holzhaltig) (ohne "LWC-Papier") darunter zum Absatz bestimmt	t t 1000 EUR	* 395 166 395 166 263 030	389 404 389 404 254 629	374 247 374 247 250 920	9 9
	Ein- oder beidseitig mit Kaolin o.a. anorganischen Stoffen gestrichene oder überzogene Kraft- und Multiplexpapiere und -pappen (ohne solche zum Beschreiben, Bedrucken oder für andere grafische Zwecke), in Rollen oder Bogen					
	- Gestrichene oder überzogene Kraftpapiere und -pappen (ohne solche zum Beschreiben, Bedrucken oder zu anderen grafischen Zwecken)					
	- - gebleicht					
2112 54 130	- - - mit einem Quadratmetergewicht von 150 g oder weniger	t 1000 EUR	1
2112 54 160	- - - mit einem Quadratmetergewicht von mehr als 150 g	t 1000 EUR	- .	- .	- .	-
2112 54 190	- - ungebleicht	t 1000 EUR	1
	- Multiplexpapiere, -pappen u.a. Papiere und Pappen, gestrichen oder überzogen					
2112 54 220	- - Multiplexpapiere und -pappen darunter zum Absatz bestimmt	t t 1000 EUR	* - - .	- - .	- - .	- -
2112 54 250	- - Andere gestrichene o. überzogene Papiere und Pappen darunter zum Absatz bestimmt	t t 1000 EUR	* 98 598 98 598 58 877	115 269 115 269 69 863	103 455 103 455 65 437	7 7

Melde-Nr.	Bezeichnung	Einheit	4. VJ 2005	3. VJ 2006	4. VJ 2006	4. VJ 2006 Anzahl Unternehmen
1	2	3	4	5	6	7
2112 55 300	Kohlepapier, präpariertes Durchschreibepapier u.a. Vervielfältigungs- und Umdruckpapier mit einer Breite von ungefaltet mehr als 36 cm, in Rollen oder Bogen - Kohlepapier u.ä. Vervielfältigungspapier	t 1000 EUR	- -	- -	- -	-
2112 55 500	- Präpariertes Durchschreibepapier (Selbstdurchschreibepapier (SD))	t 1000 EUR	68 276 76 234	67 562 77 032	63 648 73 779	4
2112 55 900	- Anderes Vervielfältigungs- oder Umdruckpapier	t 1000 EUR	: :	: :	: :	1
2112 56 130	Papiere, Pappen, Zellstoffwatte und Vlies aus Zellstofffasern, gestrichen, überzogen, getränkt, geteert, bituminiert, asphaltiert, gummiert oder mit Klebeschicht versehen (auch aluminisiert), in Rollen oder Bogen - geteert, bituminiert, asphaltiert, gummiert oder mit Klebeschicht versehen - - geteert, bituminiert oder asphaltiert	t 1000 EUR	4 831 6 028	5 596 6 560	3 630 4 958	4
2112 56 160	- - selbstklebend	t 1000 EUR	22 971 71 006	24 679 77 221	23 963 74 474	3
2112 56 190	- - gummiert oder mit Klebeschicht versehen (ohne selbstklebendes)	t 1000 EUR	1 916 3 432	2 144 3 904	2 161 3 930	4
2112 56 220	- mit Kunstharz oder Kunststoff gestrichen, überzogen oder getränkt (auch aluminisiert; ohne Klebeschicht); mit Wachs, Paraffin, Stearin, Öl od. Glycerin überzogen oder getränkt - - mit Kunstharz oder Kunststoff gestrichen, überzogen oder getränkt (auch aluminisiert; ohne Klebeschicht) - - - gebleicht, mit einem Quadratmetergewicht von mehr als 150 g	t 1000 EUR	39 340 89 892	37 241 90 973	40 762 98 077	13
2112 56 250	- - - ungebleicht, mit einem Quadratmetergewicht von mehr als 150 g	t 1000 EUR	35 283 117 264	34 836 115 496	32 305 112 723	17
2112 56 280	- - mit Wachs, Paraffin, Stearin, Öl oder Glycerin überzogen oder getränkt	t 1000 EUR	4 551 13 246	5 839 15 112	5 191 14 438	8
2112 57 203	Anderes Papier und Pappen, Zellstoffwatte und Vliese aus Zellstofffasern, gestrichen, überzogen, getränkt, auf der Oberfläche gefärbt, verziert oder bedruckt, in Rollen oder Bogen - Endlosformulare u.a. Papiere und Pappen, Zellstoffwatte und Vliese aus Zellstofffasern - - Endlosformulare in Rollen, mit einer Breite von mehr als 15 cm, oder Bogen, mit einer Breite von mehr als 36 cm darunter zum Absatz bestimmt	t 1000 EUR	3 812 3 812 8 965	4 580 4 580 9 676	4 323 4 323 8 811	4 4
2112 57 205	- - Andere Papiere und Pappen, Zellstoffwatte und Vliese aus Zellstofffasern darunter zum Absatz bestimmt	t 1000 EUR	21 220 50 581	20 761 51 725	23 712 57 252	16 16
2112 60 000	Papier oder Pappe (Abfälle und Ausschuss) zur Wiedergewinnung	1000 EUR	1 983	1 720	2 166	6
2121 11 000	Wellpapier und -pappe; Verpackungsmittel aus Papier, Karton und Pappe Wellpapier oder Wellpappe, in Rollen oder Bogen, auch perforiert darunter zum Absatz bestimmt	t 1000 EUR	1 045 119 423 457 188 260	1 138 661 477 450 236 458	1 127 472 468 478 238 857	78 55
2121 12 303	Säcke, Beutel, Tüten aus Papier - Säcke und Beutel mit einer Bodenbreite von 40 cm oder mehr - - mit einer Seitenlänge von 35 cm oder mehr	t 1000 EUR	28 832 51 889	36 444 61 284	30 446 53 017	12
2121 12 305	- - mit einer Seitenlänge von weniger als 35 cm	t 1000 EUR	: :	: :	: :	2
2121 12 500	- Andere Säcke, Beutel oder Tüten (ohne Schallplattenhüllen)	t 1000 EUR	40 893 111 497	42 835 110 863	44 127 116 547	39

Melde-Nr.	Bezeichnung	Einheit	4. VJ 2005	3. VJ 2006	4. VJ 2006	4. VJ 2006 Anzahl Unternehmen
1	2	3	4	5	6	7
2121 13 000	Schachteln und Kartons aus Wellpapier oder Wellpappe	t 1000 EUR	961 026 860 889	1 008 340 936 130	1 010 561 950 751	159
2121 14 010	Faltschachteln und -kartons, aus nicht gewelltem Papier oder nicht gewellter Pappe - für Flüssigkeiten	t 1000 EUR	129 264 205 659	126 171 199 334	124 091 194 369	4
2121 14 030	- - Andere Faltschachteln und -kartons - - aus Karton	t 1000 EUR	188 026 400 441	207 662 443 698	196 314 418 073	109
2121 14 050	- - aus Vollpappe	t 1000 EUR	123 898 122 191	137 438 133 615	133 423 127 984	82
2121 14 070	- Displays (Trays) aus Karton oder Vollpappe	t 1000 EUR	31 741 58 249	35 476 65 973	33 038 65 131	46
2121 14 090	- Andere Faltschachteln u. -kartons, aus nicht gewelltem Papier oder nicht gewellter Pappe	t 1000 EUR	16 254 35 622	16 031 37 110	15 836 36 758	21
2121 15 330	- - Dosen, Trommeln und Fässer	t 1000 EUR	21 800 29 958	20 801 28 192	23 904 33 577	10
2121 15 350	- - Flexible Verpackungs- und Aufbewahrungsmittel (z.B. Schallplattenhüllen, Weichpackungen, Verpackungszuschnitte)	t 1000 EUR	17 783 47 022	18 987 51 678	19 109 50 607	22
2121 15 390	- - Andere Verpackungs- und Aufbewahrungsmittel	t 1000 EUR	10 140 16 155	9 301 16 533	9 829 17 636	15
2121 15 500	- Pappwaren zur Verwendung in Büros, Läden u.dgl.	t 1000 EUR	116 .	93 .	87 .	3
2122 11 100	Haushalts-, Hygiene- und Toilettenartikel aus Zellstoff, Papier und Pappe					
2122 11 330	Toilettenpapier, Taschen-, Abschmink-, Hand- und Taschentücher, Servietten aus Papierhalbstoff, Papier, Zellstoffwatte oder Vliesen aus Zellstofffasern	t 1000 EUR	113 885 160 067	118 052 178 049	139 459 211 132	12
2122 11 350	- - Taschen- und Abschminktücher	t 1000 EUR	38 560 55 023	24 924 40 124	34 654 52 030	7
2122 11 500	- - Handtücher	t 1000 EUR	80 608 118 772	92 114 137 784	95 644 150 296	8
2122 12 100	- - Tischtücher und Servietten aus Papierhalbstoff, Papier, Zellstoffwatte oder Vliesen aus Zellstofffasern	t 1000 EUR	17 092 63 079	18 829 67 785	18 874 66 954	10
2122 12 330	Hygiene- und Krankenhausartikel, Bekleidung und Bekleidungszubehör, aus Papierhalbstoff, Papier, Zellstoffwatte oder Vliesen aus Zellstofffasern					
2122 12 350	- Hygienische Binden, Tampons u.ä. Waren	t 1000 EUR	16 941 48 322	16 592 46 121	17 071 39 331	5
2122 12 500	- Windeln für Kleinkinder u.ä. Waren zu hygienischen Zwecken	t 1000 EUR	95 087 107 496	105 114 120 310	102 594 119 338	6
2122 12 900	- - Windeln für Kleinkinder	t 1000 EUR	.	.	.	1
2122 12 950	- - Hygienische Artikel für an Urin- oder Stuhlinkontinenz leidende Erwachsene	t 1000 EUR	.	.	.	1
2122 13 000	- Bekleidung und Bekleidungszubehör	t 1000 EUR	-	-	-	-
2122 14 000	- Andere Waren aus Papier zum Gebrauch im Haushalt, im Krankenhaus, bei der Körperpflege oder zu hygienischen Zwecken	t 1000 EUR	9 985 .	10 622 .	12 884 .	14

Melde-Nr.	Bezeichnung	Einheit	4. VJ 2005	3. VJ 2006	4. VJ 2006	4. VJ 2006 Anzahl Unternehmen
1	2	3	4	5	6	7
2122 13 000	Tabletts, Schüsseln, Teller, Tassen, Becher u.ä. Waren, aus Papier oder Pappe	t 1000 EUR	12 303 34 192	15 254 32 264	12 532 29 622	10
	Schreibwaren und Bürobedarf aus Papier, Karton oder Pappe					
	Kohle-, Vervielfältigungs-, Durchschreibe-, Umdruckpapier; Papier, gummiert oder mit Klebeschicht, in Rollen oder Bogen					
	- Kohlepapier o.ä. Vervielfältigungspapier, präpariertes Durchschreibepapier u.ä. Vervielfältigungs- und Umdruckpapier, vollständige Dauerschablonen und Offsetplatten aus Papier					
2123 11 130	- Kohlepapier oder ähnliches Vervielfältigungspapier	t 1000 EUR	.	.	.	2
2123 11 150	- Präpariertes Durchschreibepapier	t 1000 EUR	.	.	.	2
2123 11 170	- Vollständige Dauerschablonen aus Papier	t 1000 EUR	-	-	-	-
2123 11 190	- Andere Vervielfältigungs- und Umdruckpapiere; Offsetplatten, aus Papier	t 1000 EUR	.	.	.	2
2123 11 200	- Papier und Pappe, selbstklebend, in Streifen oder Rollen	t 1000 EUR	.	.	.	2
	- Anderes Papier, gummiert oder mit Klebeschicht (ohne selbstklebendes), in Streifen oder Rollen		.	.	.	
2123 11 403	- gummiert	t 1000 EUR	.	.	.	2
2123 11 405	- mit Klebeschicht (ohne selbstklebendes)	t 1000 EUR	.	.	.	2
	Briefumschläge, Einstückbriefe, Postkarten (ohne Bilder), aus Papier oder Pappe; Zusammenstellungen solcher Schreibwaren in Pappschachteln u.ä. Behältnissen					
2123 12 300	- Briefumschläge	1000 St 1000 EUR	7 191 584 89 593	6 971 960 83 821	7 240 296 89 837	36
2123 12 500	- Einstückbriefe, Postkarten (ohne Bilder) und Briefkarten	1000 St 1000 EUR	17 822 1 562	17 560 1 490	18 886 1 607	7
2123 12 700	- Zusammenstellungen von Schreibwaren in Schachteln, Taschen u.ä. Behältnissen	t 1000 EUR	.	.	.	5
	Andere Papiere oder Pappen zum Beschreiben, Bedrucken oder zu anderen grafischen Zwecken					
2123 13 300	- bedruckt, durch Pressen oder Prägen gemustert oder perforiert (z.B. Endlosformulare)	t 1000 EUR	10 821 13 816	8 877 11 436	11 149 14 319	9
	- Andere Papiere oder Pappen zum Beschreiben, Bedrucken oder zu anderen grafischen Zwecken					
2123 13 505	- für Büromaschinen u.ä. Geräte, in Streifen oder Rollen, Breite 15 cm oder weniger	t 1000 EUR	8 197 14 322	9 105 17 310	8 291 16 430	6
2123 13 509	- Andere Papiere oder Pappen zum Beschreiben, Bedrucken oder zu anderen grafischen Zwecken, a.n.g. (z.B. Bogen, Breite 36 cm oder weniger)	t 1000 EUR	7 848 5 334	8 707 5 830	7 634 4 790	13
	Tapeten					
	Tapeten und Wandverkleidungen aus Papier					
2124 11 100	- Raufaserpapier, sog. "Ingrainpapier"	Rollen 1000 EUR	.	.	.	1
2124 11 300	- Tapeten u.ä. Wandverkleidungen, bestrichen oder überzogen, mit einer Lage Kunststoff versehen	Rollen 1000 EUR	24 077 385 88 283	22 687 094 88 787	24 215 299 97 108	8
2124 11 500	- Tapeten u.ä. Wandverkleidungen, mit Flechtstoffen versehen	Rollen 1000 EUR	-	-	-	-
2124 11 900	- Andere Tapeten u.ä. Wandverkleidungen	Rollen 1000 EUR	2 140 530 4 368	1 805 392 .	1 734 314 .	4
2124 12 000	Wandverkleidungen aus Spinnstoffen	Rollen 1000 EUR	.	.	.	1

Melde-Nr.	Bezeichnung	Einheit	4. VJ 2005	3. VJ 2006	4. VJ 2006	4. VJ 2006 Anzahl Unternehmen
1	2	3	4	5	6	7
2125 11 000	Fußbodenbeläge mit Papier- oder Pappunterlage, auch zugeschnitten	m ² 1000 EUR	-	-	-	-
2125 12 350	Etiketten aller Art aus Papier oder Pappe, auch bedruckt - Bedruckte Etiketten - - Selbstklebeetiketten	t 1000 EUR	17 489 173 686	18 403 182 539	18 421 186 189	95
2125 12 390	- - Andere bedruckte Etiketten	t 1000 EUR	13 457 71 959	15 441 83 857	15 093 79 873	55
2125 12 550	- Nichtbedruckte Etiketten - - Selbstklebeetiketten	t 1000 EUR	6 168 34 161	6 569 36 118	6 440 35 913	27
2125 12 590	- - Andere nichtbedruckte Etiketten	t 1000 EUR	401 3 258	471 3 784	455 3 643	6
2125 13 000	Filterblöcke und Filterplatten aus Papierhalbstoff	t 1000 EUR	-	-	-	-
2125 14 130	Zigarettenpapier, zugeschnitten oder in Form von Heftchen oder Hülsen; Rollen, Spulen, Spindeln u.ä. Unterlagen aus Papierhalbstoff, Papier oder Pappe; Filterpapier und -pappe; andere Waren aus Papier oder Pappe, a.n.g. - Zigarettenpapier, in Form von Heftchen, Hülsen und Rollen - - in Form von Heftchen oder Hülsen	t 1000 EUR	.	.	.	2
2125 14 150	- - in Rollen mit einer Breite von 5 cm oder weniger	t 1000 EUR	.	.	.	1
2125 14 200	- Rollen, Spulen, Spindeln u.ä. Unterlagen aus Papierhalbstoff, Papier oder Pappe, auch gelocht oder gehärtet, zum Aufwickeln von Spinnstoffgarnen	t 1000 EUR	4 015 4 825	3 800 4 646	4 441 5 393	5
2125 14 303	- - Andere Rollen, Spulen, Spindeln u.ä. Unterlagen aus Papierhalbstoff, Papier oder Pappe - - Zylindrische Hülsen und Spulenkern zum Aufwickeln von flächigen Materialien	t 1000 EUR	54 038 52 872	56 502 57 319	56 158 57 480	17
2125 14 309	- - Andere Rollen, Spulen, Spindeln u.ä. Unterlagen, a.n.g.	t 1000 EUR	1 434 2 318	.	.	2
2125 14 490	- - - Filterpapier und Filterpappe, zugeschnitten	t 1000 EUR	13 232 45 919	14 239 49 054	14 062 49 163	14
2125 14 530	- - - Lochkarten, nicht gelocht, für Lochkartenmaschinen, auch in Streifen	t 1000 EUR	.	.	.	1
2125 14 570	- - - Formgepresste Waren aus Papierhalbstoff	t 1000 EUR	10 771 13 330	11 471 12 239	14 150 14 266	6
2125 14 610	- - - Diagrammpapier für Registriergeräte, in Rollen, Bogen oder Scheiben	t 1000 EUR	.	.	.	2
2125 14 651	- - - Andere Waren aus Papier oder Pappe, a.n.g. - - - Dichtungen aus Papier oder Pappe; Papier und Pappe, gelocht, für Jacquardvorrichtungen u.ä. Maschinen; Papier für bestimmte Verwendungszwecke, z.B. Kondensatorpapier	t 1000 EUR	11 527 20 511	11 107 21 565	11 659 23 117	19
2125 14 653	- - - Klappfächer und starre Fächer, Fächergestelle und Fächergriffe, Teile dafür	t 1000 EUR	-	-	-	-
2125 14 655	- - - Bierdeckel	t 1000 EUR	5 918 7 687	7 215 6 817	6 755 6 823	4
2125 14 659	- - - Andere Waren aus Papier oder Pappe a.n.g. (ohne Bierdeckel)	t 1000 EUR	24 994 81 063	23 126 72 969	24 977 79 205	48
2199 00 000	Veredlung von Erzeugnissen dieser Güterabteilung	1000 EUR	61 054	107 669	105 205	24

Melde-Nr.	Bezeichnung	Einheit	4. VJ 2005	3. VJ 2006	4. VJ 2006	4. VJ 2006 Anzahl Unternehmen
1	2	3	4	5	6	7
	Verlags- und Druckerzeugnisse, bespielte Ton-, Bild- u. Datenträger					
2211 10 000	Bücher, Broschüren u.ä. Druckerzeugnisse in losen Bogen oder Blättern (auch Loseblattwerke), auch gefalzt	1000 St 1000 EUR	18 103 105 170	10 771 83 856	10 491 97 339	56
2211 21 100	Bücher, Broschüren u.ä. Druckerzeugnisse, festgebunden oder broschiert (ohne Wörterbücher u. Enzyklopädien) - Schulbücher	1000 St 1000 EUR	7 711 69 534	30 967 292 979	7 847 70 533	27
2211 21 200	- Kinderbücher	1000 St 1000 EUR	10 922 60 294	10 900 42 952	8 842 33 370	20
2211 21 300	- Bücher mit Belletristik, Sachbücher	1000 St 1000 EUR	63 712 367 188	66 446 373 980	66 025 391 065	112
2211 21 400	- Bücher mit Geistes- und Sozialwissenschaften	1000 St 1000 EUR	5 415 95 205	5 340 82 386	5 320 96 044	42
2211 21 500	- Bücher mit Naturwissenschaften und Technik	1000 St 1000 EUR	4 077 106 589	4 430 102 413	3 789 92 045	34
2211 21 600	- Adressbücher; andere Bücher, Broschüren u.ä. Druckerzeugnisse, festgebunden oder broschiert	1000 St 1000 EUR	120 912 248 004	128 936 284 260	119 650 240 457	109
2211 21 800	- Bilderalben, Bilderbücher, Zeichen- oder Malbücher, für Kinder	1000 St 1000 EUR	3 106 11 579	3 707 12 989	3 132 11 545	7
2211 22 000	Bücher, Broschüren u.ä. Druckerzeugnisse, auf elektronischen Datenträgern (z.B. auf CD-ROM) (ohne Wörterbücher und Enzyklopädien)	1000 St 1000 EUR	4 694 40 994	2 830 25 669	6 058 45 119	45
2211 31 000	Wörterbücher und Enzyklopädien, auch in Form von Teilheften, festgebunden, broschiert oder auf elektronischen Datenträgern - festgebunden, broschiert	1000 St 1000 EUR	4 894 43 075	5 857 44 980	4 572 37 080	7
2211 32 000	- auf elektronischen Datenträgern	1000 St 1000 EUR	.	.	.	1
2211 41 000	Kartografische Erzeugnisse, in Form von Büchern, Broschüren oder auf elektronischen Datenträgern - gedruckt, in Form von Büchern, Broschüren	1000 St 1000 EUR	.	2 303 8 990	1 914 7 449	5
2211 42 000	- auf elektronischen Datenträgern	1000 St 1000 EUR	-	-	-	-
2211 51 000	Globen u.ä. kartografische Erzeugnisse, gedruckt (ohne solche in Form von Büchern oder Broschüren) oder auf elektronischen Datenträgern - gedruckt (ohne solche in Form von Büchern oder Broschüren)	1000 St 1000 EUR	35 751	34 341	32 929	8
2211 52 000	- auf elektronischen Datenträgern (ohne solche in Form von Büchern oder Broschüren)	1000 St 1000 EUR	27	80	92	3
2211 61 000	Noten, handgeschrieben o. gedruckt, auch mit Bildern, auch gebunden oder auf elektronischen Datenträgern - handgeschrieben oder gedruckt, auch mit Bildern, auch gebunden	1000 St 1000 EUR	2 118 9 857	1 282 9 222	1 350 7 869	10
2211 62 000	- auch mit Bildern, auf elektronischen Datenträgern	1000 St 1000 EUR	-	-	-	-
2212 11 000	Tageszeitungen (einschl. deren Sonntagszeitungen u.ä. periodischen Druckschriften), mindestens viermal wöchentlich erscheinend, gedruckt oder auf elektronischen Datenträgern - gedruckt	1000 St 1000 EUR	.	.	.	243
2212 12 000	- auf elektronischen Datenträgern	1000 St 1000 EUR	.	.	.	5
2213 11 050	Zeitungen u.ä. periodische Druckschriften, weniger als viermal wöchentlich erscheinend, gedruckt - Zeitungen	1000 EUR	363 815	319 253	370 733	190
2213 11 093	- Fachzeitschriften (z.B. wissenschaftliche Zeitschriften)	1000 EUR	463 179	414 149	445 815	205
2213 11 095	- Allgemeine Zeitschriften (z.B. Magazine, Programmzeitschriften)	1000 EUR	979 455	851 875	1 066 906	107

Melde-Nr.	Bezeichnung	Einheit	4. VJ 2005	3. VJ 2006	4. VJ 2006	4. VJ 2006 Anzahl Unternehmen
1	2	3	4	5	6	7
2213 11 099	- Andere Zeitschriften (z.B. Kundenzeitschriften, Amtsblätter)	1000 EUR	224 968	200 369	217 871	99
2213 12 000	Zeitungen u.a. periodische Druckschriften, weniger als vierteljährlich erscheinend, auf elektronischen Datenträgern	1000 EUR	9 144	6 197	6 972	19
2214 11 300	Schallplatten, "Compact Discs", DVDs, MDs mit Tonaufzeichnungen - Schallplatten	1000 St 1000 EUR	- -	- -	- -	-
2214 11 500	- "Compact discs", DVDs (Digital Versatile Discs) und MDs (Mini Discs) mit Tonaufzeichnungen	1000 St 1000 EUR	22 570 .	14 150 .	18 092 133 235	19
2214 12 300	Magnetbänder mit Tonaufzeichnungen - mit einer Breite von 4 mm oder weniger (z.B. Kompaktkassetten, auch DCC (Digital Compact Cassetten))	1000 St 1000 EUR	62 .	33 .	27 991	7
2214 12 500	- mit einer Breite von mehr als 4 mm bis 6,5 mm	1000 St 1000 EUR	- -	- -	- -	-
2215 11 300	Illustrierte Postkarten; Glück- wunschkarten u.ä. Karten, gedruckt - Illustrierte Postkarten	1000 EUR	881	853	2 628	15
2215 11 505	- Glückwunschkarten und Karten mit persönlichen Mitteilungen, auch illustriert, auch mit Umschlägen oder Verzierungen aller Art	1000 EUR	22 727	18 085	19 375	21
2215 11 509	- - Glückwunsch- und Beileidskarten	1000 EUR	504	499	517	17
2215 12 000	Illustrierte Postkarten; Glück- wunschkarten u.ä. Karten, auf elektronischen Datenträgern	1000 EUR	.	254	163	4
2215 13 000	Bilder, Bilddrucke und Fotografien, gedruckt	1000 EUR	2 578	2 946	2 613	8
2215 14 000	Bilder, Bilddrucke und Fotografien, auf elektronischen Datenträgern	1000 EUR	.	.	.	2
2215 15 300	Abziehbilder und Kalender, gedruckt - Abziehbilder aller Art	1000 EUR	5 524	6 627	6 520	7
2215 15 500	- Kalender aller Art (einschl. Blöcken von Abreißkalendern)	1000 EUR	64 271	69 022	65 810	38
2215 16 000	Abziehbilder und Kalender, auf elektronischen Datenträgern	1000 EUR	.	.	.	1
2215 17 000	Formulare u.a. Verlagserzeugnisse, a.n.g. (z.B. Fahrpläne ohne Buchfahrpläne, Formulare)	1000 EUR	10 684	12 662	15 047	26
2215 50 000	Verlagserzeugnisse im Internet	1000 Zugriffe 1000 EUR	5 797	9 959	9 845	20
2221 10 003	Druck von Tageszeitungen einschl. deren Sonntagszeitungen u.a. periodischen Druckschriften, mindes- tens vierteljährlich erscheinend - im Flachdruckverfahren	1000 EUR	222 245	238 739	254 615	87
2221 10 009	- in einem anderen Druckverfahren	1000 EUR	63 579	65 606	64 388	16
2222 11 000	Briefmarken, Stempelmarken, Steuer- zeichen u.dgl., nicht entwertet; amtliche Papiere mit geprägtem oder gedrucktem Stempel; Scheck- formulare; Banknoten, Aktien u.ä. Wertpapiere	1000 EUR	102 482	106 052	94 058	7
2222 12 301	Werbedrucke und Werbeschriften, Verkaufskataloge u.dgl. - Verkaufskataloge (z.B. Versand- hauskataloge, Reisekataloge), - im Tiefdruckverfahren hergestellt	1000 EUR	167 689	172 183	157 754	13
2222 12 302	- - in einem anderen Druckverfahren hergestellt	1000 EUR	153 381	135 033	166 168	157
2222 12 503	- Andere Werbedrucke, Werbeschriften u.dgl. (ohne Verkaufskataloge) - Plakate u.ä. Drucke (z.B. Großflächenplakate, Plakate für Ganzsäulen u.ä. Plakate, City-Poster) - - im Flachdruckverfahren hergestellt	1000 EUR	91 470	77 147	88 886	281

Melde-Nr.	Bezeichnung	Einheit	4. VJ 2005	3. VJ 2006	4. VJ 2006	4. VJ 2006 Anzahl Unternehmen
1	2	3	4	5	6	7
2222 12 504	- - - in einem anderen Druckverfahren hergestellt	1000 EUR	14 381	16 602	18 134	45
2222 12 505	- - Geschäftsberichte	1000 EUR	16 663	16 438	16 912	103
2222 12 506	- - - Andere Werbedrucke und Werbeschriften (z.B. Prospekte, Werbebeilagen für Zeitungen und Zeitschriften, Werbeaufkleber, Jubiläumsschriften u.ä. Werbedrucke), - - im Flachdruckverfahren hergestellt	1000 EUR	960 920	826 725	963 318	679
2222 12 507	- - - im Tiefdruckverfahren hergestellt	1000 EUR	113 118	83 646	93 397	14
2222 12 508	- - - in einem anderen Druckverfahren hergestellt	1000 EUR	89 271	84 198	98 891	81
2222 13 030	Andere Drucke, a.n.g. - Endlosformulare, a.n.g. (z.B. Schnelltrenn-Formulare)	1000 EUR	119 715	100 199	109 496	119
2222 13 050	- Einlasskarten für Veranstaltungen, Fahrscheine, Eintrittskarten u.a. Tickets	1000 EUR	11 719	12 094	11 306	44
2222 13 070	- Andere Drucke für private oder gewerbliche Zwecke (ohne Endlosformulare), z.B. Formblätter, Geschäftsdrucksachen, Familiendrucksachen	1000 EUR	311 702	270 610	320 047	642
2222 13 090	- Andere Drucke, a.n.g. (z.B. Kundenkarten, Mitgliedsausweise ohne Speicherchip oder Magnetstreifen)	1000 EUR	304 680	313 631	315 043	163
2222 20 130	Register, Bücher für die kaufmännische Buchführung, Hefte, Schreibunterlagen, Ordner, Durchschreibesätze, Alben für Muster oder Sammlungen und Buchhüllen, aus Papier oder Pappe - Register, Briefblöcke, Merkbücher - - Register, Bücher für die kaufmännische Buchführung, Auftragsbücher und Quittungsbücher	1000 EUR	14 716	12 948	14 349	55
2222 20 150	- - Briefpapierblöcke und Notizblöcke; Merkbücher und Notizbücher ohne Kalendarium	1000 EUR	20 470	24 051	24 815	40
2222 20 170	- - Merkbücher, Notizbücher und Tagebücher mit Kalendarium	1000 EUR	10 700	12 198	11 735	3
2222 20 190	- - Andere Waren oder Bücher wie Gästebücher, Mitgliedsbücher, Mal- und Zeichenpapier in Blockform	1000 EUR	16 846	12 511	12 105	33
2222 20 300	- Hefte	1000 EUR	5 693	9 779	6 669	6
2222 20 500	- Ordner, Schnellhefter (z.B. für Lose-Blatt-Systeme), Einbände, andere als Buchhüllen, und Aktendeckel	1000 EUR	73 575	64 768	79 922	27
2222 20 750	- Durchschreibesätze und -hefte, auch mit eingelegtem Kohlepapier - - Endlosformularsätze	1000 EUR	2 768	2 575	2 844	13
2222 20 790	- - Andere Durchschreibesätze und -hefte	1000 EUR	2 612	2 668	2 839	42
2222 20 800	- Alben für Muster oder für Sammlungen, aus Papier oder Pappe	1000 EUR	11 690	8 257	9 853	13
2222 20 900	- Schreibunterlagen, Buchhüllen u.a. Waren des Schul-, Bürobedarfs und des Papierhandels	1000 EUR	27 841	27 190	27 090	31
2222 31 001	Druck von Büchern, Broschüren, Bilderalben, Bilderbüchern, Zeichen- und Malbüchern für Kinder, Noten, handgeschrieben oder gedruckt - von Büchern (ohne Adress- und Telefonbücher) (z.B. Sach-, Schul-, Kunstbücher, Bilderalben und -bücher, Zeichen- und Malbücher für Kinder, Noten- u.a. Bücher), im Flachdruckverfahren	1000 EUR	215 650	232 187	229 422	249

Melde-Nr.	Bezeichnung	Einheit	4. VJ 2005	3. VJ 2006	4. VJ 2006	4. VJ 2006 Anzahl Unternehmen
1	2	3	4	5	6	7
2222 31 002	- von Büchern (ohne Adress- und Telefonbücher) (z.B. Sach-, Schul-, Kunstbücher, Bilderalt und -bücher, Zeichen- und Malbücher für Kinder, Noten- u.a Bücher), in einem anderen Druckverfahren	1000 EUR	18 996	18 610	18 071	16
2222 31 007	- von Adress- und Telefonbüchern (z.B. Einwohner-, Wirtschafts-, Export-, Fachadressbücher, Telefonbücher)	1000 EUR	21 334	27 535	23 231	26
	Druck von anderen Druckerzeugnissen					
	- Druck von anderen Zeitungen u.a. periodischen Druckschriften, weniger als viermal wöchentlich erscheinend					
	- - von Zeitungen (z.B. Wochenzeitungen)					
2222 32 253	- - - im Flachdruckverfahren	1000 EUR	68 619	60 321	67 043	76
2222 32 259	- - - in einem anderen Druckverfahren	1000 EUR	9 503	8 209	7 677	17
	- - von anderen periodischen Druckschriften und Zeitschriften (z.B. Anzeigenblätter, Annoncenzeitungen, Illustrierte, Magazine u.a. Publikumszeitschriften)					
	- - - von Anzeigenblättern, Annoncenzeitungen					
2222 32 291	- - - - im Flachdruckverfahren	1000 EUR	96 643	88 950	100 842	132
2222 32 292	- - - - in einem anderen Druckverfahren	1000 EUR	20 678	18 432	20 000	17
	- - - von Zeitschriften (z.B. Illustrierte, Magazine, Fach-, Kunden-, Mitglieder-, Werks- u.a. Publikumszeitschriften)					
2222 32 295	- - - - im Flachdruckverfahren	1000 EUR	249 953	234 125	263 199	259
2222 32 296	- - - - im Tiefdruckverfahren	1000 EUR	270 510	222 164	253 000	13
2222 32 297	- - - - in einem anderen Druckverfahren	1000 EUR	17 464	15 324	17 350	18
2222 32 300	- Druck von kartografischen Erzeugnissen aller Art (einschl. Wandkarten, topografischen Plänen und Globen, Atlanten, Landkarten)	1000 EUR	6 439	2 364	2 899	13
	- Druck von Postkarten, Glückwunschkarten, Karten mit persönlichen Mitteilungen u.a. illustrierten Karten, Abziehbildern aller Art					
2222 32 430	- - von illustrierten Postkarten, Glückwunschkarten und bedruckten Karten mit persönlichen Mitteilungen, auch Bedrucken von Briefumschlägen	1000 EUR	16 709	14 687	17 010	78
2222 32 450	- - von Abziehbildern aller Art	1000 EUR	15 030	13 002	13 270	20
	- Druck von Kalendern aller Art (einschl. Blöcken von Abreißkalendern)					
2222 32 505	- - von Wandkalendern, Bildkalendern	1000 EUR	29 116	21 660	26 094	79
2222 32 509	- - von Taschenkalendern u.a. Kalendern (z.B. Tisch-, Abreiß-, Falt-, Terminkalender)	1000 EUR	6 415	6 506	5 392	22
2222 32 700	- Druck von Bildern, Kunstblättern und Fotografien	1000 EUR	32 402	38 414	36 124	20
2222 32 900	- Bedrucken von anderen Materialien als Papier (einschl. Bedrucken von Kunststoffetiketten, Kunststofftüten, Glasplatten, usw.)	1000 EUR	62 293	67 790	68 294	37
	Druckweiterverarbeitung von Büchern, Zeitschriften, Werbedrucken u.a. Drucksachen					
2223 10 100	- von Büchern usw. durch Falzen, Zusammentragen, Heften, Binden, Beschneiden	1000 EUR	57 261	53 002	53 561	83
2223 10 300	- von Zeitschriften, Broschüren, Katalogen und Werbedrucken (z.B. Prospekten, Musterkarten usw.) durch Falzen, Zusammentragen, Heften, Klebebinden	1000 EUR	162 532	158 315	162 405	118

Melde-Nr.	Bezeichnung	Einheit	4. VJ 2005	3. VJ 2006	4. VJ 2006	4. VJ 2006 Anzahl Unternehmen
1	2	3	4	5	6	7
2223 10 500	- von anderen Drucksachen, bedruckten Papieren oder Karton (z.B. Formularen, Etiketten, Kalendern) durch Falzen, Lochen, Stanzen, Prägen, Kleben, Kaschieren	1000 EUR	44 190	41 210	50 447	80
2224 10 000	Satz- und Bildherstellung	1000 EUR	67 163	64 598	73 792	169
2224 20 002	Druckformen; Lithographiesteine, Platten und Zylinder, für den Druck zugerichtet (z.B. geschliffen, gekörnt, poliert) - Hochdruck-Druckformen mit Druckbild (z.B. Flexoklischees, Gummi-klischees, Kunststoffklischees usw.)	1000 EUR	20 236	22 315	20 718	25
2224 20 006	- Tiefdruckzylinder oder Platten mit Druckbild (z.B. Kopiervorlagen)	1000 EUR	12 266	38 359	37 795	18
2224 20 009	- Andere Druckformen mit Druckbild (z.B. Offsetlithos, Montagen, Offset-Druckplatten); Druckformen ohne Druckbild, nicht sensibilisiert	1000 EUR	75 932	70 270	73 449	122
2225 10 003	Sonstige druckbezogene Dienstleistungen - Herstellung von reprografischen Produkten (z.B. Overheadfolien)	1000 EUR	22 018	22 726	22 894	39
2225 10 005	- Gestaltung von Erzeugnissen des Druckgewerbes (z.B. Offline- und Online-Bearbeitung, Entwerfen, Aufbereiten von Text, Bild, Grafik, im Multimedia-Bereich)	1000 EUR	39 076	28 745	32 261	53
2225 10 007	- Aufbereitung digitaler Daten (z.B. Übernehmen, Selektieren, Verknüpfen, Übertragen, Ausgeben, Archivieren von Daten für die Herstellung von Druck-, Offline- und Online-Produkten)	1000 EUR	45 948	57 299	47 173	87
2231 10 100	Vervielfältigung von Schallplatten, Magnettonbändern und "Compact discs" - Vervielfältigung von Schallplatten	1000 St 1000 EUR	2
2231 10 300	- Vervielfältigung von Magnettonbändern - - mit einer Breite von 4 mm oder weniger	1000 St 1000 EUR	3
2231 10 500	- - mit einer Breite von mehr als 4 mm bis 6,5 mm	1000 St 1000 EUR	- -	- -	- -	-
2231 10 700	- Vervielfältigung von "Compact discs"	1000 St 1000 EUR	320 980 116 249	256 065 91 150	268 678 109 092	14
2232 10 500	Vervielfältigung von bespielten Bildträgern - Vervielfältigung von Magnetbändern mit Bildaufzeichnungen mit einer Breite von mehr als 6,5 mm	1000 St 1000 EUR	858 4 173	387 .	301 .	6
2232 10 700	- Vervielfältigung von "Video discs" und von anderen Aufzeichnungsträgern	1000 EUR	135 437	.	.	11
2233 10 300	Vervielfältigung von bespielten Datenträgern - Vervielfältigung von Magnetbändern mit EDV-Daten, mit einer Breite von 4 mm oder weniger	1000 St 1000 EUR	- -	- -	- -	-
2233 10 500	- Vervielfältigung von Magnetbändern mit EDV-Daten, mit einer Breite von mehr als 4 mm	1000 St 1000 EUR	- -	- -	- -	-
2233 10 700	- Vervielfältigung von anderen Trägern mit EDV-Daten (z.B. auf Platten, CD-ROMs, Disketten)	1000 EUR	55 248	28 605	53 968	11

Melde-Nr.	Bezeichnung	Einheit	4. VJ 2005	3. VJ 2006	4. VJ 2006	4. VJ 2006 Anzahl Unternehmen
1	2	3	4	5	6	7
	Kokereierzeugnisse, Mineralölerzeugnisse, Spalt- und Brutstoffe					
2310 10 300	Koks und Schmelzkoks aus Steinkohle, Braunkohle oder Torf, auch agglomeriert, Retortenkohle - Kokereiekoks aus Steinkohle (Erzeugnis aus der Kohleverkoken unter Hochtemperatur), Gaskoks (Nebenerzeugnis von Gaswerken)	t-Trocken TJ t-Trocken TJ 1000 EUR	* * 1 580 749 12 446 1 580 749 12 446 222 791	1 620 466 26 443 1 620 466 26 443 238 195	1 618 365 26 046 1 618 365 26 046 219 921	4 4
2310 10 500	- Braunkohlenkoks (Erzeugnis aus der Braunkohlendestillation unter Niedrigtemperatur)	t-Trocken TJ t-Trocken TJ 1000 EUR	* *
2310 10 700	- Koks für nichtenergetische Verwendungszwecke (Kunstgraphit) (Retortenkoks, Torfkoks und Koks für Elektroden)	t-Trocken TJ t-Trocken TJ 1000 EUR	* * - - - - -	- - - - - - -	- - - - - - -	- -
2310 20 000	Teer aus Steinkohle, Braunkohle oder Torf u.a. Mineralteere, auch entwässert oder teilweise destilliert (einschl. rekonstituierter Teere)	t TJ t TJ 1000 EUR	* * 71 377 1 973 71 377 1 973 9 393	71 119 1 981 71 119 1 981 11 910	68 661 1 920 68 661 1 920 11 501	5 5
	Mineralölerzeugnisse					
2320 11 400	Motorenbenzin (einschl. Flugbenzin) - Flugbenzin (spezielles Erdöldestillat, 30°C bis 220°C, für Kolben-Flugmotoren)	t 1000 EUR	- -	- -	- -	-
2320 11 500	- Motorenbenzin, unverbleit (Erdöldestillat, 30°C bis 220°C, für Ottomotoren, ohne Zusatz von TEL oder TML)	t 1000 EUR	6 524 102 1 386 467	6 349 588 1 535 553	6 488 581 1 307 202	12
	darunter Lohnarbeit	t 1000 EUR	4 022 530 110 673	3 970 113 90 384	4 014 563 121 698	7
2320 11 700	- Motorenbenzin, verbleit (Erdöldestillat, 30°C bis 220°C, für Ottomotoren, mit Zusatz von TEL oder TML zur Erhöhung der Oktanzahl)	t 1000 EUR	- -	- -	- -	-
	darunter Lohnarbeit	t 1000 EUR	- -	- -	- -	-
2320 12 000	Flugturbinenkraftstoff, leicht (Erdöldestillat, 100°C bis 250°C, als Gemisch von Kerosin und Benzin, speziell für Flugturbinen)	t 1000 EUR	- -	- -	- -	-
2320 13 300	Leichtöle, Spezialbenzin - Leichtöl als Raffinerie-Einsatzmaterial (leichtes halbverarbeitetes Destillat für den Einsatz in Raffinerien)	t t 1000 EUR	* * 887 859 383 856 91 593	687 175 265 102 70 255	726 609 368 414 100 921	11 8
2320 13 500	- Leichtes Rohbenzin (leichtes Destillat für den Einsatz in der erdölchemischen Industrie)	t t 1000 EUR	* * 2 513 202 1 094 588 219 245 608 209 22 522	2 103 462 758 520 215 699 360 576 15 973	2 266 253 890 012 227 215 391 836 19 968	19 17 6
2320 13 700	- Spezial- und Testbenzin (raffinierte Erdöldestillate der Rohbenzin-/Petroleum-Gruppe)	t t 1000 EUR	* * 46 005 29 903	47 783 31 413	53 279 32 974	12 12
2320 14 000	Flugturbinenkraftstoff (Kerosin) u.a. Leichtöl (Erdöldestillat, 150°C bis 300°C, für Flugturbinen und Verwendungen außerhalb der Luftfahrt)	t t 1000 EUR	* * 1 003 502 1 003 502 279 978 456 804 13 740	1 171 439 1 171 439 389 701 521 527 13 032	1 049 688 1 049 688 305 393 465 233 17 080	10 10 4
	darunter Lohnarbeit	t 1000 EUR	456 804 13 740	521 527 13 032	465 233 17 080	4

4 Produktion nach Güterarten - Deutschland

Melde-Nr.	Bezeichnung	Einheit	4. VJ 2005	3. VJ 2006	4. VJ 2006	4. VJ 2006 Anzahl Unternehmen
1	2	3	4	5	6	7
2320 15 300	Gasöl - Schweröl als Raffinerie-Einsatzmaterial (schweres halbverarbeitetes Destillat für den Einsatz in Raffinerien) darunter zum Absatz bestimmt	t t 1000 EUR	* 234 178 113 040	193 705 110 070 .	254 898 157 885 13 807	11 8
2320 15 500	- Dieselkraftstoff (Erdöldestillat, 180 °C bis 380 °C, für Straßen- und Schienenfahrzeuge) darunter Lohnarbeit	t 1000 EUR t 1000 EUR	8 782 635 1 938 649 5 287 705 146 211	8 800 707 2 106 334 5 293 709 108 705	8 702 526 1 993 839 5 032 767 148 046	11 6
2320 15 700	- Heizöl, leicht (Erdöldestillat, 180 °C bis 380 °C, zur Erzeugung von Wärme oder Dampf) darunter zum Absatz bestimmt	t t 1000 EUR	* 4 760 728 4 760 728 1 088 574	4 508 204 4 508 204 1 151 549	4 448 158 4 448 158 1 047 984	18 18
2320 15 900	- Gas-/Dieselöl (nichtenergetisch) (schweres Destillat für den Einsatz in der erdölchemischen Industrie) darunter zum Absatz bestimmt	t t 1000 EUR	*	2 2
2320 16 300	Mittelschwere Öle (ohne Flugturbinenkraftstoff (Kerosin) u.a. Leuchtöl) - Mittelschwere Öle als Raffinerie-Einsatzmaterial (mittelschweres halbverarbeitetes Destillat für den Einsatz in Raffinerien) darunter zum Absatz bestimmt	t t 1000 EUR	*	1 1
2320 16 500	- Mittelschweres Rohbenzin (mittelschweres Destillat für den Einsatz in der erdölchemischen Industrie) darunter zum Absatz bestimmt	t t 1000 EUR	*	7 6
2320 17 300	Heizöle, schwer (Schweröle) - als Raffinerie-Einsatzmaterial (Heizöl für den Einsatz in Raffinerien) darunter zum Absatz bestimmt	t t 1000 EUR	* . 121 416 1 581	338 207 150 079 1 576	. 114 318 1 466	8 6
2320 17 500	- mit niedrigem Schwefelgehalt (Schwefelgehalt von weniger als 1 GHT) darunter zum Absatz bestimmt	t t 1000 EUR	* 2 111 542 2 045 847 155 916	1 898 393 1 841 231 203 138	1 875 553 1 791 712 193 544	17 17
2320 17 700	- mit hohem Schwefelgehalt (Schwefelgehalt von mehr als 1 GHT) darunter zum Absatz bestimmt	t t 1000 EUR	* . 1 121 612 119 520	. 1 079 224 137 859	. 1 199 987 124 043	9 9
2320 17 900	- nichtenergetisch (Heizöl für den Einsatz in der erdölchemischen Industrie) darunter zum Absatz bestimmt	t t 1000 EUR	* - - -	- - -	- - -	-
2320 18 300	Schmieröle; andere Öle - Schmieröle als Raffinerie-Einsatzmaterial (Schmieröle für den Einsatz in Raffinerien) darunter zum Absatz bestimmt	t t 1000 EUR	* 86 390 86 390 50 193	130 746 130 746 94 307	163 551 163 551 116 714	5 5
2320 18 501	- Schmieröle (Flüssigdestillate, mit einem Mineralölgehalt von 70 GHT oder mehr, aus Rohöl, einschl. Motorenölen technischen Ölen und Schmierfetten) - Schmieröle, nichtenergetisch, für den Einsatz in der erdölchemischen Industrie darunter zum Absatz bestimmt	t t 1000 EUR	*	1 1
2320 18 502	- - Motoren-, Kompressoren- und Turbinenöle	t 1000 EUR	137 177 135 389	151 196 254 585	147 653 243 939	13
2320 18 503	- - Hydrauliköle	t 1000 EUR	36 741 33 064	37 677 41 678	35 274 41 030	15
2320 18 504	- - Weißöle; Paraffinum liquidum	t 1000 EUR	35 803 32 366	40 354 41 140	35 361 36 822	6
2320 18 505	- - Getriebeöle	t 1000 EUR	35 518 45 057	35 514 66 088	38 385 74 043	14
2320 18 506	- - Metallbearbeitungs-, Formen- und Korrosionsschutzöle	t 1000 EUR	36 025 68 798	38 641 79 610	40 210 81 469	28
2320 18 507	- - Elektro-Isolieröle	t 1000 EUR	4
2320 18 508	- Andere Schmieröle und Öle darunter zum Absatz bestimmt	t t 1000 EUR	* 129 306 129 306 132 500	129 137 129 137 125 915	131 748 131 748 129 911	27 27

Melde-Nr.	Bezeichnung	Einheit	4. VJ 2005	3. VJ 2006	4. VJ 2006	4. VJ 2006 Anzahl Unternehmen
1	2	3	4	5	6	7
	Gasförmige Kohlenwasserstoffe (ohne Erdgas), roh					
	Flüssiggas (LPG) (Gemisch aus leichten Kohlenwasserstoffen, durch erhöhten Druck in flüssigem Zustand erhalten)					
2320 21 200	- zur Verwendung als Kraft- oder Brennstoff (auch Propan, chemisch rein)	t *	245 271	231 768	247 172	13
		TJ *	11 281	10 648	11 356	
	darunter zum Absatz bestimmt	t	245 271	231 768	247 172	13
		TJ	11 281	10 648	11 356	
2320 21 300	- als Raffinerie-Einsatzmaterial (Propan/Butane für den Einsatz in Raffinerien) (auch Methan, chemisch rein)	1000 EUR	47 085	42 600	39 640	
		t *	.	.	.	13
		TJ *	.	.	.	
	darunter zum Absatz bestimmt	t	363 193	590 807	351 006	13
		TJ	17 286	28 207	16 713	
		1000 EUR	56 257	103 415	57 869	
2320 21 700	- nichtenergetisch (Propan/Butane für den Einsatz in der erdölchemischen Industrie)	t *	30 927	35 757	28 555	3
		TJ *	.	.	.	
	darunter zum Absatz bestimmt	t	.	.	.	2
		TJ	.	.	.	
		1000 EUR	.	.	.	
2320 22 000	Raffineriegas (z.B. Ethylen, Propylen, Butylen, Butadien, verflüssigt u.a. rohe gasförmige Kohlenwasserstoffe, ohne Erdgas)	t *	1 611 753	1 564 222	1 639 386	20
		TJ *	137 561	136 216	143 835	
	darunter zum Absatz bestimmt	t	1 170 357	1 131 611	1 170 123	19
		TJ	56 139	54 326	56 056	
		1000 EUR	219 890	223 721	236 489	
2320 31 000	Andere Mineralölerzeugnisse - Vaseline; Paraffin, mikrokristallines Erdölwachs, paraffinische Rückstände ("slack wax"), Ozokerit, Montanwachs, Torfwachs, andere Mineralwachse	t *	154 397	157 247	159 216	10
	darunter zum Absatz bestimmt	t	154 397	157 247	159 216	10
		1000 EUR	104 425	113 595	114 680	
2320 32 400	- Petrolkoks (schwarzes festes Erzeugnis, durch Kracken oder Karbonisation von Einsatzmaterial-Rückständen, bestehend aus Kohlenstoff 90 bis 95%)	t *	.	.	.	9
		TJ *	.	.	.	
	darunter zum Absatz bestimmt	t	449 685	428 533	479 795	8
		TJ	12 622	12 508	14 001	
	darunter Lohnarbeit	1000 EUR	21 458	16 541	24 547	
		t	314 718	332 295	337 342	5
		TJ	9 174	9 700	9 845	
		1000 EUR	1 943	1 714	2 924	
2320 32 500	- Bitumen aus Erdöl (schwarzes oder dunkelbraunes festes oder halbfestes dicht- und haftfähiges thermoplastisches Material)	t *	.	.	.	12
	darunter zum Absatz bestimmt	t	1 131 062	1 316 288	1 050 170	11
		1000 EUR	86 438	134 860	100 817	
2320 32 700	Andere Rückstände aus Erdöl oder Öl aus bituminösen Mineralien	t *	.	.	.	12
	darunter zum Absatz bestimmt	t	454 507	412 699	324 791	12
		1000 EUR	48 873	47 951	34 295	
2320 40 000	Ölabfälle (z.B. polychlorierte Biphenyle (PCB), polychlorierte Terphenyle (PCT) oder polybromierte Biphenyle (PBB) enthaltend)	t *	-	-	-	-
	darunter zum Absatz bestimmt	t	-	-	-	-
		1000 EUR	-	-	-	
	Spalt- und Brutstoffe					
	Radioaktive, chemische Elemente, radioaktive Isotope und ihre Verbindungen; Mischungen und Rückstände, die diese Erzeugnisse enthalten					
2330 11 000	Natürliches Uran und seine Verbindungen; Legierungen, Dispersionen usw., die natürliches Uran oder seine Verbindungen enthalten (EURATOM)	kg *	-	-	-	-
	darunter zum Absatz bestimmt	kg	-	-	-	-
		1000 EUR	-	-	-	
2330 12 000	An U 235 angereichertes Uran und seine Verbindungen; Plutonium und seine Verbindungen; Legierungen, Dispersionen usw., die an U 235 angereichertes Uran, Plutonium oder deren Verbindungen enthalten (EURATOM)	kg *	.	.	.	1
	darunter zum Absatz bestimmt	kg	.	.	.	1
		1000 EUR	.	.	.	

Melde-Nr.	Bezeichnung	Einheit	4. VJ 2005	3. VJ 2006	4. VJ 2006	4. VJ 2006 Anzahl Unternehmen
1	2	3	4	5	6	7
2330 13 000	An U 235 abgereichertes Uran und seine Verbindungen; Thorium und seine Verbindungen; Legierungen, Dispersionen usw., die an U 235 abgereichertes Uran oder seine Verbindungen enthalten (EURATOM) darunter zum Absatz bestimmt	kg kg 1000 EUR	* - -	- - -	- - -	- - -
2330 14 000	Andere radioaktive Elemente, Isotope und Verbindungen; Legierungen, Dispersionen usw., die diese Elemente enthalten; radioaktive Rückstände darunter zum Absatz bestimmt	GBq GBq 1000 EUR	*	1 1 .
2330 20 000	Nicht bestrahlte Brennstoffelemente (EURATOM) darunter zum Absatz bestimmt	kg kg 1000 EUR	*	1 1 .
2330 90 000	Wiederaufarbeitung von radioaktiven Brennelementen	1000 EUR	-	-	-	-
2399 00 000	Veredlung von Erzeugnissen dieser Güterabteilung (ohne Wiederaufarbeitung von radioaktiven Brennelementen)	1000 EUR	.	.	.	2
	Chemische Erzeugnisse					
2411 11 200	Edelgase, Wasserstoff, Stickstoff, Sauerstoff - Argon darunter zum Absatz bestimmt	1000 m³ 1000 m³ 1000 EUR	* 49 661 28 863	58 388 39 022	56 725 38 907	10 10
2411 11 300	- Edelgase (ohne Argon) darunter zum Absatz bestimmt	1000 m³ 1000 m³ 1000 EUR	*	2 2 .
2411 11 500	- Wasserstoff darunter zum Absatz bestimmt	1000 m³ 1000 m³ 1000 EUR	* 905 583 278 254 28 410	985 589 321 688 38 822	1 083 664 357 025 40 091	22 20 .
2411 11 600	- Stickstoff darunter zum Absatz bestimmt	1000 m³ 1000 m³ 1000 EUR	* 1 427 626 1 397 969 69 098	1 289 063 1 263 584 68 409	1 320 707 1 290 055 71 470	15 14 .
2411 11 700	- Sauerstoff darunter zum Absatz bestimmt	1000 m³ 1000 m³ 1000 EUR	* 1 817 195 87 583	1 724 815 85 635	1 879 052 92 537	14 13 .
2411 12 300	Gasförmige anorganische Sauerstoffverbindungen der Nichtmetalle (ohne Schwefeldioxid) - Kohlenstoffdioxid darunter zum Absatz bestimmt	t t 1000 EUR	* 199 170 78 213 13 634	252 619 10 229	211 423 8 609	5 5 .
2411 12 500	- Schwefeltrioxid, Diarsentrioxid darunter zum Absatz bestimmt	t t 1000 EUR	*	2 1 .
2411 12 700	- Stickstoffoxide darunter zum Absatz bestimmt	t t 1000 EUR	*	1 1 .
2411 12 900	- Andere anorganische Sauerstoffverbindungen der Nichtmetalle darunter zum Absatz bestimmt	t t 1000 EUR	* 149 079 8 998	175 233 11 771	204 136 9 380	3 3 .
2411 13 000	Flüssige Luft (einschl. von Edelgasen befreiter flüssiger Luft); Preßluft darunter zum Absatz bestimmt	t t 1000 EUR	* 444 330 1 894	539 877 2 575	552 701 2 640	4 3 .
2412 11 300	Farbstoffe und Pigmente Zinkoxid; Zinkperoxid; Titanoxide - Zinkoxid; Zinkperoxid darunter zum Absatz bestimmt	t t 1000 EUR	* 19 020 19 020 21 403	16 932 16 932 35 371	17 361 17 361 43 043	8 8 .
2412 11 500	- Titanoxide darunter zum Absatz bestimmt	t-TiO2 t-TiO2 1000 EUR	* 114 285 114 285 186 579	114 276 114 276 189 112	116 132 116 132 188 189	5 5 .
2412 12 150	Chromoxide und -hydroxide; Mangan-Orangemennige; oxide; Bleioxide; Mennige und Kupferoxide und -hydroxide - Chromtrioxid - - Chromtrioxid darunter zum Absatz bestimmt	t t 1000 EUR	*	1 1 .
2412 12 190	- - Chromoxide und -hydroxide (ohne Chromtrioxid) darunter zum Absatz bestimmt	t t 1000 EUR	*	3 3 .

Melde-Nr.	Bezeichnung	Einheit	4. VJ 2005	3. VJ 2006	4. VJ 2006	4. VJ 2006 Anzahl Unternehmen
1	2	3	4	5	6	7
2412 12 350	- Manganoxide - - Mangandioxid darunter zum Absatz bestimmt	t t 1000 EUR	* .	 .	 .	1 1
2412 12 390	- - Manganoxide (ohne Mangandioxid) darunter zum Absatz bestimmt	t t 1000 EUR	* -	 -	 -	- -
2412 12 530	- Bleioxide; Mennige und Orangemennige - - Bleimonoxid (Lithargyrum, Massicot) darunter zum Absatz bestimmt	t t 1000 EUR	* -	 -	 -	1 1
2412 12 550	- - Mennige und Orangemennige darunter zum Absatz bestimmt	t-PbO t-PbO 1000 EUR	* .	 .	 .	2 2
2412 12 570	- - Andere Bleioxide darunter zum Absatz bestimmt	t t 1000 EUR	* .	 .	 .	2 2
2412 12 700	- Kupferoxide und -hydroxide darunter zum Absatz bestimmt	t t 1000 EUR	* .	 .	 .	4 4
2412 13 130	Ausgewählte anorganische Basen; ausgewählte Metalloxide (einschl. Erdpigmente, Metall- hydroxiden und -peroxiden, a.n.g.) - Eisenoxide und -hydroxide, Erd- pigmente - - Eisenoxide und -hydroxide darunter zum Absatz bestimmt	t t 1000 EUR	* 48 126 47 470	 62 807 61 861	 51 030 53 430	11 11
2412 13 150	- - Erdpigmente (Geschönte Farberden) mit einem Gehalt an gebundenem Eisen von 70 GHT oder mehr, berechnet als Fe2O3 darunter zum Absatz bestimmt	t t 1000 EUR	* -	 -	 -	- -
2412 13 300	- Cobaltoxide und -hydroxide; handelsübliche Cobaltoxide darunter zum Absatz bestimmt	t t 1000 EUR	* 78 78 1 906	 71 71 1 394	 81 81 1 616	3 3
2412 13 530	- Lithiumoxid und -hydroxid darunter zum Absatz bestimmt	t t 1000 EUR	* .	 .	 .	1 1
2412 13 550	- - Vanadiumoxide und -hydroxide darunter zum Absatz bestimmt	t t 1000 EUR	* .	 .	 .	1 1
2412 13 630	- Nickeloxide und -hydroxide, Germa- niumoxide und Zirkoniumdioxid - - Nickeloxide und -hydroxide darunter zum Absatz bestimmt	t t 1000 EUR	* .	 .	 .	2 2
2412 13 650	- - Germaniumoxide und Zirkoniumdioxid darunter zum Absatz bestimmt	t t 1000 EUR	* .	 -	 -	1 1
2412 13 730	- Molybdänoxide und -hydroxide, Antimonoxide - - Molybdänoxide und -hydroxide darunter zum Absatz bestimmt	t t 1000 EUR	* 518 518	 526 526	 336 336	3 3
2412 13 750	- - Antimonoxide darunter zum Absatz bestimmt	t t 1000 EUR	* .	 175 175	 261 261	3 3
2412 13 900	- Andere anorganische Basen, weder in den Unterkategorien 2412 11 bis 2412 13 noch in der Unterkategorie 2413 15 genannt darunter zum Absatz bestimmt	t t 1000 EUR	* 4 989 4 989 14 830	 6 144 6 144 21 029	 5 669 5 669 19 737	9 9
2412 21 100	Farben und Farbstoffe; Gerbstoffe; Tannine und ihre Derivate Synthetische organische Farbmittel, auch chemisch einheitlich; Farbstoffe sowie Zubereitungen auf deren Grundlage; synthetische organische Erzeugnisse als fluores- zierende Aufheller; Farbblacke und Zubereitungen auf deren Grundlage - Dispersionsfarbstoffe und Zubereitungen darunter zum Absatz bestimmt	t t 1000 EUR	* 677 479 6 206	 861 . 7 713	 816 590 6 951	7 7
2412 21 200	- Säurefarbstoffe, auch metallisiert und Beizenfarbstoffe sowie Zubereitungen darunter zum Absatz bestimmt	t t 1000 EUR	* 3 690 3 295 19 492	 4 336 3 945 24 610	 4 416 4 072 23 969	19 19

4 Produktion nach Güterarten - Deutschland

Melde-Nr.	Bezeichnung	Einheit	4. VJ 2005	3. VJ 2006	4. VJ 2006	4. VJ 2006 Anzahl Unternehmen
1	2	3	4	5	6	7
2412 21 300	- Basische Farbstoffe und Zubereitungen darunter zum Absatz bestimmt	t t 1000 EUR	* 2 261 2 056 10 973	2 745 2 234 11 355	2 473 2 126 10 274	8 8
2412 21 400	- Direktfarbstoffe und Zubereitungen darunter zum Absatz bestimmt	t t 1000 EUR	* 4 247 3 913 11 774	5 621 5 246 15 037	5 972 5 429 14 768	11 11
2412 21 503	- Küpfenfarbstoffe, Reaktivfarbstoffe, organische Pigmente sowie andere synthetische organische Farbstoffe und deren Zubereitungen	t t 1000 EUR	*	4 4
2412 21 509	- Synthetische Lebensmittelfarben darunter zum Absatz bestimmt	t t 1000 EUR	*	4 4
2412 21 600	- Andere Küpfenfarbstoffe, Reaktivfarbstoffe, organische Pigmente sowie andere synthetische organische Farbstoffe und deren Zubereitungen darunter zum Absatz bestimmt	t t 1000 EUR	* 36 705 26 359 257 357	36 653 27 969 221 513	33 402 25 554 207 529	25 25
2412 21 700	- Synthetische organische Erzeugnisse als fluo-reszierende Aufheller darunter zum Absatz bestimmt	t t 1000 EUR	* 51 536 t 31 969	20 289 20 236 22 852	24 930 24 809 26 781	8 8
2412 22 500	- Farblacke; Zubereitungen auf der Grundlage von Farblacken darunter zum Absatz bestimmt	t t 1000 EUR	* 2 822 2 822 18 224	615 615 5 324	475 475 4 150	3 3
2412 22 700	- Pflanzliche Gerbstoffauszüge; Tannine u. ihre Derivate; Farbstoffe pflanzlichen oder tierischen Ursprungs (ohne Tierisches Schwarz), auch chemisch einheitlich und Zubereitungen auf deren Grundlage	t t 1000 EUR	*	2 2
2412 23 300	- Pflanzliche Gerbstoffauszüge, Tannine und ihre Salze, Ether, Ester und andere Derivate darunter zum Absatz bestimmt	t t 1000 EUR	*	2 2
2412 23 500	- Farbstoffe pflanzlichen oder tierischen Ursprungs und Zubereitungen auf der Grundlage dieser Farbstoffe (auch natürliche Lebensmittelfarben; ohne Tierisches Schwarz) darunter zum Absatz bestimmt	t t 1000 EUR	* 641 641 8 661	709 709 9 477	700 700 9 487	5 5
2412 24 150	- Synthetische organische Gerbstoffe; anorganische Gerbstoffe, Gerbstoffzubereitungen, auch natürliche Gerbstoffe enthaltend; Enzymzubereitungen zum Vorgerben	t t 1000 EUR	* 8 015 t 6 782	6 886 5 546	6 129 5 402	6 6
2412 24 190	- Synthetische organische Gerbstoffe darunter zum Absatz bestimmt	t t 1000 EUR	* 19 287 t 12 279	16 349 10 084	16 973 11 275	4 4
2412 24 300	- Anorganische Gerbstoffe, Gerbstoffzubereitungen, auch natürliche Gerbstoffe enthaltend; Enzymzubereitungen zum Vorgerben darunter zum Absatz bestimmt	t t 1000 EUR	* 19 287 t 12 279	16 349 10 084	16 973 11 275	4 4
2412 24 300	- Andere Farbstoffe, Pigmente und deren Zubereitungen; anorganische Erzeugnisse als Luminophore, auch chemisch einheitlich	t t 1000 EUR	* 19 287 t 12 279	16 349 10 084	16 973 11 275	4 4
2412 24 500	- Pigmente und Zubereitungen auf der Grundlage von Titandioxid darunter zum Absatz bestimmt	t-TiO2 t-TiO2 1000 EUR	* 1 621 t-TiO2 8 320	1 881 8 984	1 902 9 237	6 5
2412 24 701	- mit einem Gehalt an Titandioxid von 80 GHT oder mehr darunter zum Absatz bestimmt	t-TiO2 t-TiO2 1000 EUR	* 3 631 t-TiO2 .	5 387 53 169	4 755 48 508	17 17
2412 24 900	- mit einem Gehalt an Titandioxid von weniger als 80 GHT darunter zum Absatz bestimmt	t-TiO2 t-TiO2 1000 EUR	* 3 631 t-TiO2 .	5 387 53 169	4 755 48 508	17 17
2412 25 300	- Pigmente und Zubereitungen auf der Grundlage von Chromverbindungen darunter zum Absatz bestimmt	t t 1000 EUR	* 721 t 3 422	918 6 476	586 2 571	6 6
2412 25 500	- Pigmente und Zubereitungen auf der Grundlage von Cadmiumverbindungen darunter zum Absatz bestimmt	t t 1000 EUR	* . t	1 1
2412 25 701	- Ultramarin, Lithopone und andere Pigmente und Zubereitungen, Magnetit; anorganische Erzeugnisse als Luminophore	t t 1000 EUR	* . t	1 1
2412 26 701	- Masterbatches, schwarz oder weiß (ohne solche auf der Grundlage von Titandioxid, Chrom- oder Cadmiumverbindungen) darunter zum Absatz bestimmt	t t 1000 EUR	* 3 791 t 5 925	5 690 11 970	5 144 11 979	10 10

Melde-Nr.	Bezeichnung	Einheit	4. VJ 2005	3. VJ 2006	4. VJ 2006	4. VJ 2006 Anzahl Unternehmen
1	2	3	4	5	6	7
2412 24 702	- - Masterbatches, bunt (ohne solche auf der Grundlage von Titandioxid, Chrom oder Cadmiumverbindungen) darunter zum Absatz bestimmt	t t 1000 EUR	* . 9 423 21 931	. 14 514 42 364	. 12 657 37 921	12 11
2412 24 705	- - Masterbatches, a.n.g. (ohne solche auf der Grundlage von Titandioxid, Chrom oder Cadmiumverbindungen) darunter zum Absatz bestimmt	t t 1000 EUR	* . .	16 172 31 423	14 232 28 257	6 6
2412 24 709	- - Ultramarine, Lithopone u.a. Pigmente und Zubereitungen, Magnetit; anorganische Erzeugnisse als Luminophore, a.n.g. (ohne Masterbatches) darunter zum Absatz bestimmt	t t 1000 EUR	* . 17 445	. 23 490	. 19 812	12 12
	Sonstige anorganische Grundstoffe und Chemikalien Halogene; Schwefel; Kohlenstoff; andere nicht gasförmige Nichtmetalle					
2413 11 110	- - Halogene - - Chlor darunter zum Absatz bestimmt	t t 1000 EUR	* . 1 291 851 907 655 104 277	1 307 853 899 839 103 287	1 302 070 886 410 105 717	10 9
2413 11 130	- - Jod darunter zum Absatz bestimmt	t t 1000 EUR	*	2 2
2413 11 150	- - Fluor darunter zum Absatz bestimmt	t t 1000 EUR	* . .	- .	- .	- -
2413 11 170	- - Brom darunter zum Absatz bestimmt	t t 1000 EUR	* - .	- .	- .	1 1
2413 11 200	- Sublimierter oder gefällter Schwefel; kolloider Schwefel darunter zum Absatz bestimmt	t t 1000 EUR	* 430 782 4 140	403 327 3 409	430 444 6 926	15 14
2413 11 300	- Ruß darunter zum Absatz bestimmt	t t 1000 EUR	* 85 060 80 171	232 684 89 088	236 064 88 388	9 9
2413 11 400	- Bor; Tellur darunter zum Absatz bestimmt	t t 1000 EUR	*	2 2
2413 11 530	- Silicium - - mit einem Gehalt an Silicium von 99,99 GHT oder mehr darunter zum Absatz bestimmt	t t 1000 EUR	*	1 1
2413 11 550	- - mit einem Gehalt an Silicium von weniger als 99,99 GHT darunter zum Absatz bestimmt	t t 1000 EUR	*	2 2
2413 11 600	- Phosphor darunter zum Absatz bestimmt	t t 1000 EUR	* - .	- .	- .	- -
2413 11 700	- Arsen darunter zum Absatz bestimmt	t t 1000 EUR	*	1 1
2413 11 900	- Selen darunter zum Absatz bestimmt	t t 1000 EUR	*	2 2
	Halogen- oder Schwefelverbindungen der Nichtmetalle - Halogenide und Halogenoxide der Nichtmetalle					
2413 12 350	- - Chloride und Chloridoxide des Phosphors darunter zum Absatz bestimmt	t t 1000 EUR	* 38 268 10 436	37 739 10 003	40 168 10 497	7 7
2413 12 370	- - Halogenide und Halogenoxide der Nichtmetalle (ohne Chloride und Chloridoxide des Phosphors) darunter zum Absatz bestimmt	t t 1000 EUR	* 154 520 20 561 22 093	155 595 22 160 24 591	157 865 22 151 23 922	8 6
2413 12 500	- Kohlenstoffdisulfid darunter zum Absatz bestimmt	t t 1000 EUR	*	1 1
2413 12 700	- Sulfide der Nichtmetalle (ohne Kohlenstoffdisulfid); handelsübliches Phosphortrisulfid darunter zum Absatz bestimmt	t t 1000 EUR	*	3 3

Melde-Nr.	Bezeichnung	Einheit	4. VJ 2005	3. VJ 2006	4. VJ 2006	4. VJ 2006 Anzahl Unternehmen
1	2	3	4	5	6	7
2413 13 250	Alkalimetalle, Erdalkalimetalle; Seltenerdmetalle; Scandium und Yttrium, auch untereinander gemischt od. miteinander legiert; Quecksilber - Alkalimetalle - - Natrium darunter zum Absatz bestimmt	t t 1000 EUR	* . -	. . -	- - -	- - -
2413 13 290	- - Alkalimetalle (ohne Natrium) darunter zum Absatz bestimmt	t t 1000 EUR	* - -	1 1
2413 13 300	- Calcium darunter zum Absatz bestimmt	t t 1000 EUR	* - -	- - -	- - -	- -
2413 13 500	- Strontium und Barium darunter zum Absatz bestimmt	t t 1000 EUR	* - -	- - -	. . .	1 1
2413 13 700	- Seltenerdmetalle, Scandium und Yttrium darunter zum Absatz bestimmt	t t 1000 EUR	* - -	- - -	- - -	- -
2413 13 800	- Quecksilber darunter zum Absatz bestimmt	t t 1000 EUR	* - .	- - .	- - .	1 1
2413 14 130	Anorganische Säuren (ohne Salpetersäure, Nitriersäuren); nicht gasförmige anorganische Sauerstoffverbindungen der Nichtmetalle - Chlorwasserstoff (Salzsäure), Chloroschwefelsäure - - Chlorwasserstoff (Salzsäure) darunter zum Absatz bestimmt	t-HCl t-HCl 1000 EUR	* 539 193 310 140 19 915	548 271 321 034 18 876	558 369 325 961 18 664	25 23
2413 14 150	- - Chloroschwefelsäure darunter zum Absatz bestimmt	t t 1000 EUR	*	1 1
2413 14 330	- Schwefelsäure, Oleum - - Schwefelsäure darunter zum Absatz bestimmt	t-SO2 t-SO2 1000 EUR	* 935 405 437 293 19 007	944 074 459 412 17 319	1 016 656 447 368 17 881	22 20
2413 14 350	- - Oleum darunter zum Absatz bestimmt	t-SO2 t-SO2 1000 EUR	* 212 725 39 311 4 057	218 991 29 440 3 120	231 414 33 234 3 514	7 6
2413 14 530	- Diphosphorpentaoxid, Phosphorsäure und Polyphosphorsäuren - - Diphosphorpentaoxid darunter zum Absatz bestimmt	t-P2O5 t-P2O5 1000 EUR	*	1 1
2413 14 550	- - Phosphorsäure und Polyphosphorsäuren darunter zum Absatz bestimmt	t-P2O5 t-P2O5 1000 EUR	* 8 840 4 991	8 511 5 598	8 988 6 022	9 9
2413 14 600	- Boroxide; Borsäuren; andere anorganische Säuren (ohne Fluorwasserstoff) darunter zum Absatz bestimmt	t t 1000 EUR	* 47 292 32 452 14 637	55 580 38 971 18 324	56 289 40 296 20 232	7 6
2413 14 730	- Fluorwasserstoff, Siliciumdioxid, Schwefeldioxid - - Fluorwasserstoff (Flußsäure) darunter zum Absatz bestimmt	t-HF t-HF 1000 EUR	* 44 482 24 917	46 171 27 279	41 813 24 989	7 7
2413 14 750	- - Siliciumdioxid darunter zum Absatz bestimmt	t-SiO2 t-SiO2 1000 EUR	* 60 822 56 840 78 605	64 787 60 477 88 726	62 492 58 209 86 171	13 12
2413 14 770	- - Schwefeldioxid darunter zum Absatz bestimmt	t-SO2 t-SO2 1000 EUR	* 69 643 . .	71 547 . .	73 764 . .	3 1
2413 15 250	Hydroxide und Peroxide des Natriums, Kaliums und Magnesiums; Oxide, Hydroxide und Peroxide des Strontiums oder Bariums; Aluminiumhydroxid; Hydrazin und Hydroxylamin und ihre anorganischen Salze - Natriumhydroxid - - fest (Atznatron) darunter zum Absatz bestimmt	t-NaOH t-NaOH 1000 EUR	* 4 217	. . .	2 2
2413 15 270	- - in wäßriger Lösung (Natronlauge) darunter zum Absatz bestimmt	t-NaOH t-NaOH 1000 EUR	* 1 042 220 759 851 118 922	1 067 564 757 867 112 447	1 076 490 774 962 122 490	22 21
2413 15 350	- Kaliumhydroxid - - fest (Atzkali) darunter zum Absatz bestimmt	t-KOH t-KOH 1000 EUR	*	3 3
2413 15 370	- - in wäßriger Lösung (Kalilauge) darunter zum Absatz bestimmt	t-KOH t-KOH 1000 EUR	* . 12 090	45 214 13 730	42 001 13 010	5 5

Melde-Nr.	Bezeichnung	Einheit	4. VJ 2005	3. VJ 2006	4. VJ 2006	4. VJ 2006 Anzahl Unternehmen
1	2	3	4	5	6	7
2413 15 500	- Peroxide des Natriums oder des Kaliums darunter zum Absatz bestimmt	t t 1000 EUR	*	1 1
2413 15 600	- Magnesiumhydroxid und -peroxid; Oxide, Hydroxide und Peroxide des Strontiums oder des Bariums darunter zum Absatz bestimmt	t t 1000 EUR	* 2 162 2 162 2 696	. . 2 256	1 514 1 514 2 014	5 5
2413 15 700	- Aluminiumhydroxid darunter zum Absatz bestimmt	t-Al2O3 t-Al2O3 1000 EUR	* 324 668 75 411	336 790 83 841	333 983 84 983	6 6
2413 15 800	- Hydrazin und Hydroxylamin und ihre anorganischen Salze darunter zum Absatz bestimmt	t t 1000 EUR	* 43 718 6 927 18 905	48 862 6 700 20 378	52 046 6 326 16 458	7 7
2413 21 100	Fluoride, Fluorosilikate, -aluminate und andere komplexe Fluorosalze; Chloride (ohne Ammoniumchlorid), Chloridoxide, Chloridhydroxide; Bromide, Bromidoxide; Jodide, Jodid-oxide - Fluoride; Fluorosilikate, Fluoroaluminate und andere komplexe Fluorosalze darunter zum Absatz bestimmt	t-F t-F 1000 EUR	* 8 921 8 921 27 920	9 772 . 30 400	8 765 . 26 949	10 10
2413 21 300	- Chloride (ohne Ammoniumchlorid) darunter zum Absatz bestimmt	t t 1000 EUR	* 130 275 120 324 21 848	142 276 115 966 21 124	131 670 118 527 22 340	23 20
2413 21 500	- Chloridoxide und Chloridhydroxide darunter zum Absatz bestimmt	t t 1000 EUR	* 12 756 12 756 .	5 550 5 550 .	7 073 7 073 .	4 4
2413 21 700	- Bromide und Bromidoxide, Jodide und Jodidoxide darunter zum Absatz bestimmt	t t 1000 EUR	* 70 70 1 247	88 88 2 818	127 127 2 479	6 6
2413 22 350	Hypochlorite, Chlorite, Hypobromite, Chlorate, Perchlorate, Bromate und Perbromate, Jodate und Perjodate - Hypochlorite; handelsübliches Calciumhypochlorit; Chlorite; Hypobromite - - Calciumhypochlorite (einschl. handelsüblichem Calciumhypochlorit) darunter zum Absatz bestimmt	t-Cl t-Cl 1000 EUR	*	1 1
2413 22 390	- - Andere Hypochlorite; Chlorite; Hypobromite darunter zum Absatz bestimmt	t-Cl t-Cl 1000 EUR	* . . 532	. . 1 191	. . 880	5 5
2413 22 550	- - Natriumchlorat darunter zum Absatz bestimmt	t t 1000 EUR	* - - -	1 1
2413 22 590	- - Andere Chlorate; Perchlorate; Bromate und Perbromate; Jodate und Perjodate darunter zum Absatz bestimmt	t t 1000 EUR	* 172	3 3
2413 31 130	Sulfide; Polysulfide; Dithionite und Sulfoxylate; Sulfite; Thiosulfate; Sulfate; Alaune; Persulfate - Sulfide; Polysulfide; Dithionite und Sulfoxylate - - Sulfide; Polysulfide darunter zum Absatz bestimmt	t-S t-S 1000 EUR	* . . 5 092	23 613 . 21 392	25 457 . 22 278	9 9
2413 31 150	- - Dithionite; Sulfoxylate darunter zum Absatz bestimmt	t t 1000 EUR	* 17 796	. . 17 923	3 3
2413 31 330	- Sulfite; Thiosulfate - - Sulfite darunter zum Absatz bestimmt	t-Na2S2O5 t-Na2S2O5 1000 EUR	* 72 616 12 796	65 218 13 047	78 890 14 756	5 5
2413 31 350	- - Thiosulfate darunter zum Absatz bestimmt	t t 1000 EUR	* 9 812 9 812 2 718	9 588 9 588 2 796	9 703 9 703 2 614	4 4
2413 31 530	- Sulfate - - Aluminiumsulfat, berechnet auf 17 - 18 % Al2O3 darunter zum Absatz bestimmt	kg-Al2O3 kg-Al2O3 1000 EUR	* 3 346 243 3 346 243 2 417	3 927 532 3 927 532 2 808	3 481 454 3 481 454 2 805	4 4
2413 31 550	- - Bariumsulfat darunter zum Absatz bestimmt	t t 1000 EUR	*	2 1
2413 31 570	- - Andere Sulfate darunter zum Absatz bestimmt	t t 1000 EUR	* 206 530 115 351 14 768	212 312 . 18 840	193 438 . 18 933	18 17

Melde-Nr.	Bezeichnung	Einheit	4. VJ 2005	3. VJ 2006	4. VJ 2006	4. VJ 2006 Anzahl Unternehmen
1	2	3	4	5	6	7
2413 31 730	- Alaune; Peroxosulfate (Persulfate) - - Alaune darunter zum Absatz bestimmt	t t 1000 EUR	* 244 244 196	139 139 117	196 196 148	3 3
2413 31 750	- - Peroxosulfate (Persulfate) darunter zum Absatz bestimmt	t t 1000 EUR	* 14 771 8 552	14 086 6 906	15 343 .	5 4
2413 32 100	Nitrate (ohne Kalium-, Natrium- und Ammoniumnitrat); Phosphinate (Hypophosphite), Phosphonate (Phosphite), Phosphate und Polyphosphate - Nitrate (ohne Kalium-, Natrium- und Ammoniumnitrat) darunter zum Absatz bestimmt	t-N t-N 1000 EUR	* 1 785 1 607	2 339 2 404	1 982 3 083	6 6
2413 32 200	- Phosphinate (Hypophosphite), Phosphonate (Phosphite) darunter zum Absatz bestimmt	t t 1000 EUR	* 103 103 723	4 4
2413 32 300	- Mononatriumdihydrogenphosphat und Dinatriumhydrogenphosphat darunter zum Absatz bestimmt	t-P205 t-P205 1000 EUR	* . . 3 826	. . . 3 556	. . . 3 412	4 4
2413 32 400	- Calciumhydrogenorthophosphat (Dicalciumphosphat) darunter zum Absatz bestimmt	t-P205 t-P205 1000 EUR	*	2 2
2413 32 500	- Trinatrium-, Kalium- und Calciumphosphate (ohne Calciumhydrogenorthophosphat), Polyphosphate (ohne Natriumtriphosphat) u.a. Phosphate darunter zum Absatz bestimmt	t-P205 t-P205 1000 EUR	* 24 650 35 933	22 510 38 686	22 638 39 060	10 9
2413 32 600	- Triammoniumphosphat darunter zum Absatz bestimmt	t t 1000 EUR	* - - -	- - -	- - -	- -
2413 32 700	- Natriumtriphosphat (Natriumtripolyphosphat) darunter zum Absatz bestimmt	t-P205 t-P205 1000 EUR	* 2 173 2 173 2 660	974 974 1 326	1 380 1 380 1 817	4 4
2413 33 103	Carbonate (ohne Ammoniumcarbonat); Peroxocarbonate (Percarbonate) - Dinatriumcarbonat (Soda) - - in Pulverform mit einer Schüttdichte von weniger als 700 g/l darunter zum Absatz bestimmt	t-Na2CO3 t-Na2CO3 1000 EUR	* 392 786 103 904 15 753	379 696 105 778 17 244	382 619 114 220 18 984	4 4
2413 33 109	- - Anderes Dinatriumcarbonat (Soda) darunter zum Absatz bestimmt	t-Na2CO3 t-Na2CO3 1000 EUR	* 281 953 267 838 39 027	268 924 253 929 42 096	266 682 251 553 40 473	11 9
2413 33 200	- Natriumhydrogencarbonat (Natriumbicarbonat) darunter zum Absatz bestimmt	t t 1000 EUR	* 22 758 5 497	34 695 8 083	36 035 8 206	6 5
2413 33 300	- Kaliumcarbonate darunter zum Absatz bestimmt	t-K2CO3 t-K2CO3 1000 EUR	*	2 2
2413 33 400	- Calciumcarbonat darunter zum Absatz bestimmt	t t 1000 EUR	* 44 304 44 304 10 349	57 039 57 039 12 787	56 343 56 343 12 640	6 6
2413 33 500	- Bariumcarbonat darunter zum Absatz bestimmt	t-BaCO3 t-BaCO3 1000 EUR	*	3 3
2413 33 600	- Bleicarbonat darunter zum Absatz bestimmt	t t 1000 EUR	* - - .	- - -	- - .	1 1
2413 33 710	- Andere Carbonate (ohne Ammoniumcarbonat) und Peroxocarbonate (Percarbonate), a.n.g. - - Lithiumcarbonate darunter zum Absatz bestimmt	t t 1000 EUR	*	1 1
2413 33 730	- - Strontiumcarbonat darunter zum Absatz bestimmt	t t 1000 EUR	*	3 3
2413 33 790	- - Andere Carbonate (z.B. Magnesium-, Kupfer-, Peroxocarbonate (Percarbonate)) darunter zum Absatz bestimmt	t t 1000 EUR	* 33 031 20 556	45 345 25 153	42 904 26 459	8 8
2413 41 100	Salze der Säuren der Metalloxide oder Metallperoxide; Edelmetalle in kolloidem Zustand; anorganische oder organische Verbindungen der Edelmetalle, auch chemisch nicht einheitlich; Edelmetallamalgame - Aluminate darunter zum Absatz bestimmt	t t 1000 EUR	* 13 551 13 551 2 194	12 473 12 473 2 084	12 917 12 917 2 026	6 6

Melde-Nr.	Bezeichnung	Einheit	4. VJ 2005	3. VJ 2006	4. VJ 2006	4. VJ 2006 Anzahl Unternehmen
1	2	3	4	5	6	7
2413 41 200	- Zink- oder Bleichromate darunter zum Absatz bestimmt	t 1000 EUR	2 2
2413 41 300	- Chromate und Dichromate (ohne Zink- oder Bleichromate), Peroxochromate darunter zum Absatz bestimmt	t 1000 EUR	. .	. 54	. .	3 2
2413 41 400	- Manganite, Manganate und Permanganate	t 1000 EUR	113 568	498	.	3
2413 41 500	- Molybdate	t 1000 EUR	. .	9 956	.	4
2413 41 600	- Wolframate	t 1000 EUR	1
2413 41 700	- Andere Salze der Säuren der Metalloxide oder Metallperoxide	t 1000 EUR	3 821 6 346	4 955 9 723	5 718 11 414	13
2413 41 830	- Edelmetalle in kolloidem Zustand; anorganische oder organische Verbindungen der Edelmetalle, auch chemisch nicht einheitlich; Edelmetallamalgame	t 1000 EUR	25 156	28 237	.	2
2413 41 850	- Silbernitrat	t 1000 EUR	340 27 489	272 44 391	156 41 798	7
2413 42 500	- Destilliertes Wasser, Leitfähigkeitswasser; andere anorganische Verbindungen, Amalgame von anderen Metallen als Edelmetallen	t 1000 EUR	53 734 5 403	54 104 6 492	84 269 6 693	12
2413 42 900	- Destilliertes Wasser, Leitfähigkeitswasser oder Wasser von gleicher Reinheit	t 1000 EUR	.	.	.	4
2413 51 000	- Andere anorganische Verbindungen; Amalgame von anderen Metallen als Edelmetallen	t 1000 EUR	.	.	.	4
2413 51 000	Isotope (ohne radioaktive Isotope); anorganische oder organische Verbindungen dieser Isotope, auch chemisch nicht einheitlich	t 1000 EUR	- -	- -	- -	-
2413 52 200	- Cyanide, Cyanidoxide und komplexe Cyanide; Fulminate, Cyanate und Thiocyanate; Silicate (ohne Fluorosilicate); Borate, Peroxoborate; andere Salze der anorganischen Säuren, Peroxosäuren (ohne Azide)	t 1000 EUR	11 582 .	10 779 .	11 311 .	6 5
2413 52 300	- Cyanide, Cyanidoxide und komplexe Cyanide darunter zum Absatz bestimmt	t 1000 EUR	2 889 2 889	1 362 1 362	1 854 1 854	5 5
2413 52 400	- Fulminate, Cyanate und Thiocyanate darunter zum Absatz bestimmt	t 1000 EUR	4 476	2 090	2 691	3
2413 52 500	- Silicate (einschl. handelsüblicher Silicate der Alkalimetalle) darunter zum Absatz bestimmt	t-SiO2 t-SiO2 1000 EUR	243 788 243 788 66 587	253 801 79 651	253 339 91 330	12 12
2413 52 600	- Borate darunter zum Absatz bestimmt	t-B2O3 t-B2O3 1000 EUR	10 10 142	2 2
2413 52 700	- Peroxoborate (Perborate) darunter zum Absatz bestimmt	t-B2O3 t-B2O3 1000 EUR	1 1
2413 52 800	- Doppelsilicate oder komplexe Silicate darunter zum Absatz bestimmt	t 1000 EUR	. 7 321	. 8 782	. 7 487	3 3
2413 52 900	- Andere Salze der anorganischen Säuren oder Peroxosäuren (ohne Azide) darunter zum Absatz bestimmt	t 1000 EUR	126 126 766	136 136 938	164 164 1 187	4 4
2413 53 000	- Wasserstoffperoxid, auch mit Harnstoff verfestigt darunter zum Absatz bestimmt	t-H2O2 t-H2O2 1000 EUR	58 173 40 402 23 258	64 638 44 437 24 370	64 126 42 989 23 081	7 6
2413 54 300	- Phosphide, Carbide, Hydride, Nitride, Azide, Silicide und Boride darunter zum Absatz bestimmt	t 1000 EUR	- - -	- - -	- - -	- -

Melde-Nr.	Bezeichnung	Einheit	4. VJ 2005	3. VJ 2006	4. VJ 2006	4. VJ 2006 Anzahl Unternehmen
1	2	3	4	5	6	7
2413 54 500	- Carbide, auch chemisch nicht einheitlich darunter zum Absatz bestimmt	t 1000 EUR	* 40 536 40 536 54 621	48 094 48 094 59 571	48 950 48 950 56 741	5 5
2413 54 700	- Hydride, Nitride, Azide, Silicide und Boride, auch chemisch nicht einheitlich	t 1000 EUR	214 6 121	615 10 988	499 10 561	5
2413 55 000	Anorganische oder organische Verbindungen der Seltenen Erden (einschl. der Lanthaniden) oder Mischungen derselben	t 1000 EUR	32 1 737	25 2 547	24 2 551	4
2413 56 000	Raffinierter Schwefel (ohne sublimierten, gefällten und kolloiden Schwefel)	t 1000 EUR	.	.	.	2
2413 57 000	Schwefelkiesabbrände	t 1000 EUR	-	-	-	-
2413 58 500	- Piezoelektrischer Quarz, auch bearbeitet	g 1000 EUR	-	-	-	-
2413 58 700	- Andere synthetische oder rekonstituierte Steine	g 1000 EUR	.	.	.	2
2414 11 200	Sonstige organische Grundstoffe und Chemikalien Acyclische Kohlenwasserstoffe - Acyclische Kohlenwasserstoffe, gesättigt darunter zum Absatz bestimmt	t 1000 EUR	* 14 185 6 065	.	11 405 5 581	5 5
2414 11 300	- Ethylen (mit einem Reinheitsgrad von mehr als 95 %) darunter zum Absatz bestimmt	t 1000 EUR	* 1 374 000 847 631 235 016	1 214 660 782 203 195 365	1 330 276 826 154 220 267	7 7
2414 11 400	- Propen (Propylen) (mit einem Reinheitsgrad von mehr als 90 %) darunter zum Absatz bestimmt	t 1000 EUR	* 909 234 591 038 162 543	813 520 531 741 140 338	882 807 582 169 160 018	10 9
2414 11 500	- Buten (Butylen) und seine Isomere (mit einem Reinheitsgrad von mehr als 90 %) darunter zum Absatz bestimmt	t 1000 EUR	* 286 117 71 917	258 780 157 881 77 072	275 139 156 414 67 896	7 6
2414 11 650	- - Buta-1,3-dien und Isopren darunter zum Absatz bestimmt	t 1000 EUR	* 283 615 97 716	298 988 298 988 108 331	313 315 .	6 6
2414 11 670	- - Isopren (mit einem Reinheitsgrad von mehr als 95 %) darunter zum Absatz bestimmt	t 1000 EUR	* .	.	.	1 1
2414 11 900	- Andere ungesättigte acyclische Kohlenwasserstoffe darunter zum Absatz bestimmt	t 1000 EUR	* 42 196 15 737	43 479 15 310	45 724 15 401	14 13
2414 12 130	Cyclische Kohlenwasserstoffe - Alicyclische Kohlenwasserstoffe - - Cyclohexan darunter zum Absatz bestimmt	t 1000 EUR	* .	65 381 .	67 988 .	4 4
2414 12 150	- - Andere alicyclische Kohlenwasserstoffe darunter zum Absatz bestimmt	t 1000 EUR	* 12 288 12 288 39 125	12 846 12 846 40 011	15 235 15 235 18 397	7 7
2414 12 230	- Benzol, Toluol, mit einem Reinheitsgrad von 95 % oder mehr - - Benzol darunter zum Absatz bestimmt	t 1000 EUR	* 534 041 487 557 220 665	475 277 402 816 213 353	572 101 498 012 254 731	10 8
2414 12 250	- - Toluol darunter zum Absatz bestimmt	t 1000 EUR	* 182 830 52 014	163 525 54 387	172 558 51 893	9 8
2414 12 430	- - Xylol, mit einem Reinheitsgrad von 95 % oder mehr - - o-Xylol darunter zum Absatz bestimmt	t 1000 EUR	* 48 751 .	47 130 .	47 055 .	4 3
2414 12 450	- - p-Xylol darunter zum Absatz bestimmt	t 1000 EUR	* 101 107 .	96 827 .	97 399 .	4 4
2414 12 470	- - m-Xylol und Xylol-Isomerenmischungen darunter zum Absatz bestimmt	t 1000 EUR	* 14 644 14 644 9 091	15 749 15 749 12 240	14 498 14 498 9 747	6 6
2414 12 500	- Styrol darunter zum Absatz bestimmt	t 1000 EUR	* 235 787 .	262 609 18 582	254 167 14 110	4 3

Melde- Nr.	Bezeichnung	Einheit	4. VJ 2005	3. VJ 2006	4. VJ 2006	4. VJ 2006 Anzahl
						Unternehmen
1	2	3	4	5	6	7
2414 12 600	- Ethylbenzol darunter zum Absatz bestimmt	t t 1000 EUR	* 216 826 6 587	214 230 5 056	218 551 :	3 2
2414 12 700	- Cumol darunter zum Absatz bestimmt	t t 1000 EUR	* 235 905 13 011	235 793 14 519	261 816 :	3 3
2414 12 800	- Naphthalin und Anthracen (Naphthalin mit einem Erstarrungspunkt von mindestens 79,4 Grad C; Anthracen, mit einem Reinheitsgrad von 90 % oder mehr) darunter zum Absatz bestimmt	t t 1000 EUR	* . :	2 2
2414 12 900	- Biphenyl und Terphenyle; andere aromatische Kohlenwasserstoffe darunter zum Absatz bestimmt	t t 1000 EUR	* 100 529 25 614	. .	94 030 25 757	16 15
2414 13 130	- Chlorderivate der acyclischen Kohlenwasserstoffe - Chlormethan (Methylchlorid) und Chlorethan (Ethylchlorid), Dichlormethan (Methylenchlorid) - - Chlormethan (Methylchlorid) und Chlorethan (Ethylchlorid) darunter zum Absatz bestimmt	t t 1000 EUR	* 49 163 42 987 10 018	53 190 49 414 11 476	55 099 48 939 13 931	5 5
2414 13 150	- - Dichlormethan (Methylenchlorid) darunter zum Absatz bestimmt	t t 1000 EUR	* 26 938 26 938	24 264 24 264 6 578	24 329 24 329 .	6 6
2414 13 230	- - Chloroform (Trichlormethan) darunter zum Absatz bestimmt	t t 1000 EUR	* 20 639 20 639	19 365 19 365 4 582	18 214 18 214 .	3 3
2414 13 250	- - Kohlenstofftetrachlorid (Tetrachlorkohlenstoff) darunter zum Absatz bestimmt	t t 1000 EUR	*	2 2
2414 13 530	- - Andere gesättigte Chlorderivate der acyclischen Kohlenwasserstoffe - - 1,2-Dichlorethan (Ethylendichlorid) darunter zum Absatz bestimmt	t t 1000 EUR	* 831 937 247 771 32 578	778 577 279 253 48 721	788 403 276 111 47 712	7 5
2414 13 570	- - Andere gesättigte Chlorderivate der acyclischen Kohlenwasserstoffe, a.n.g. darunter zum Absatz bestimmt	t t 1000 EUR	* 3 396 4 046	3 074 3 074 4 415	2 790 . 4 462	3 3
2414 13 710	- - ungesättigte Chlorderivate der acyclischen Kohlenwasserstoffe - - Vinylchlorid (Chlorethylen) darunter zum Absatz bestimmt	t t 1000 EUR	* 559 653 17 246	499 858 17 587	490 950 13 356	4 4
2414 13 730	- - Trichlorethylen darunter zum Absatz bestimmt	t t 1000 EUR	*	2 2
2414 13 750	- - Tetrachlorethylen (Perchlorethylen) darunter zum Absatz bestimmt	t t 1000 EUR	*	3 3
2414 13 790	- - Andere ungesättigte Chlorderivate der acyclischen Kohlenwasserstoffe darunter zum Absatz bestimmt	t t 1000 EUR	* 66 494 5 967	100 491 7 412	80 131 5 438	4 3
2414 14 500	- Sulfo-, Nitro- oder Nitrosoderivate der Kohlenwasserstoffe, auch halogeniert - nur Sulfogruppen enthaltende Derivate der Kohlenwasserstoffe, ihre Salze und ihre Ethylester darunter zum Absatz bestimmt	t t 1000 EUR	* 9 546 5 260	8 994 5 054	10 078 5 628	6 6
2414 14 700	- nur Nitro- oder nur Nitrosogruppen enthaltende Derivate der Kohlenwasserstoffe darunter zum Absatz bestimmt	t t 1000 EUR	* 225 139 .	272 033 5 415	269 452 5 541	3 3
2414 14 900	- Andere Sulfo-, Nitro- oder Nitrosoderivate der Kohlenwasserstoffe, auch halogeniert darunter zum Absatz bestimmt	t t 1000 EUR	* 4 988 7 579	44 538 9 293	38 836 13 364	7 7
2414 15 100	- Andere Halogenderivate der Kohlenwasserstoffe (ohne Sulfo-, Nitro- oder Nitrosoderivate) - Fluor-, Brom- oder Jodderivate der acyclischen Kohlenwasserstoffe	t t 1000 EUR	5

4 Produktion nach Güterarten - Deutschland

Melde-Nr.	Bezeichnung	Einheit	4. VJ 2005	3. VJ 2006	4. VJ 2006	4. VJ 2006 Anzahl Unternehmen
1	2	3	4	5	6	7
2414 15 300	- Halogenderivate der acyclischen Kohlenwasserstoffe mit zwei oder mehr verschiedenen Halogenen	t 1000 EUR	7 687 .	6 340 .	. .	2
2414 15 530	- Halogenderivate der alicyclischen Kohlenwasserstoffe - 1,2,3,4,5,6-Hexachlorcyclohexan	t 1000 EUR	- -	- -	- -	-
2414 15 590	- - Andere Halogenderivate der alicyclischen Kohlenwasserstoffe (ohne 1,2,3,4,5,6-Hexachlorcyclohexan)	t 1000 EUR	- .	- .	- -	-
2414 15 730	- Halogenderivate der aromatischen Kohlenwasserstoffe - Chlorbenzol, o-Dichlorbenzol und p-Dichlorbenzol	t 1000 EUR	2
2414 15 750	- - Hexachlorbenzol und DDT (1,1,1-Trichlor-2,2-bis (p-chlorphenyl)-ethan)	t 1000 EUR	- -	- -	- -	-
2414 15 790	- - Andere Halogenderivate der aromatischen Kohlenwasserstoffe	t 1000 EUR	8 891 41 380	65 578 .	10 496 66 403	9
2414 21 000	Technische Fettalkohole darunter zum Absatz bestimmt	t 1000 EUR	88 139 .	89 953 .	93 612 .	9 9
2414 22 100	Acyclische einwertige Alkohole - Methanol (Methylalkohol) darunter zum Absatz bestimmt	t 1000 EUR	507 879 .	559 297 .	490 447 .	11 11
2414 22 200	- Propan-1-ol (Propylalkohol) und Propan-2-ol (Isopropylalkohol) darunter zum Absatz bestimmt	t 1000 EUR	8 8
2414 22 300	- Butan-1-ol (n-Butylalkohol) darunter zum Absatz bestimmt	t 1000 EUR	111 261 .	110 128 .	113 663 .	5 4
2414 22 400	- Andere Butanole darunter zum Absatz bestimmt	t 1000 EUR	13 974 .	13 819 .	13 982 .	5 5
2414 22 500	- Pentanol (Amylalkohol) und seine Isomere darunter zum Absatz bestimmt	t 1000 EUR	6 6
2414 22 630	- Octanol und seine Isomere und andere einwertige gesättigte Alkohole - Octanol (Octylalkohol) und seine Isomere darunter zum Absatz bestimmt	t 1000 EUR	4 4
2414 22 690	- - Andere einwertige gesättigte Alkohole (z.B. Lauryl-, Cetyl- und Stearylalkohol) darunter zum Absatz bestimmt	t 1000 EUR	110 702 .	109 963 .	127 620 .	14 12
2414 22 730	- Einwertige ungesättigte Alkohole - - Acyclische Terpenalkohole (z.B. Geraniol, Citronellol, Linalool, Rhodinol, Nerol) darunter zum Absatz bestimmt	t 1000 EUR	3 3
2414 22 750	- - Andere einwertige ungesättigte Alkohole (z.B. Allylalkohol) darunter zum Absatz bestimmt	t 1000 EUR	4 4
2414 23 100	Zwei- u.a. mehrwertige Alkohole; Halogen-, Sulfo-, Nitro- oder Nitroso-derivate der acyclischen Alkohole - Ethylenglykol (Ethandiol) darunter zum Absatz bestimmt	t 1000 EUR	85 046 .	82 204 .	78 373 .	6 5
2414 23 200	- Propylenglykol (Propan-1,2-diol) darunter zum Absatz bestimmt	t 1000 EUR	102 261 .	88 979 .	94 295 .	5 5
2414 23 330	- - Andere acyclische zwei- und mehrwertige Alkohole - D-Glucitol (Sorbit), chemisch einheitlich darunter zum Absatz bestimmt	t 1000 EUR	19 654 .	19 556 .	19 495 .	3 3
2414 23 390	- - Andere acyclische zwei- und mehrwertige Alkohole (z.B. Hexylenglykol, Trimethylolpropan, Pentaerythrit, Mannit) darunter zum Absatz bestimmt	t 1000 EUR	211 120 .	240 543 .	247 992 .	15 14
2414 23 500	- Halogen-, Sulfo-, Nitro- oder Nitrosoderivate der acyclischen Alkohole darunter zum Absatz bestimmt	t 1000 EUR	3 022 .	2 104 .	2 120 .	5 5

4 Produktion nach Güterarten - Deutschland

Melde-Nr.	Bezeichnung	Einheit	4. VJ 2005	3. VJ 2006	4. VJ 2006	4. VJ 2006 Anzahl Unternehmen
1	2	3	4	5	6	7
2414 23 730	- Cyclische Alkohole, ihre Halogen-, Sulfo-, Nitro- o. Nitrosoderivate - - Alicyclische Alkohole, ihre Halogen-, Sulfo-, Nitro- oder Nitrosoderivate darunter zum Absatz bestimmt	t t 1000 EUR	* 69 873 3 933 15 910	73 298 3 990 19 017	76 772 6 553 22 065	12 12
2414 23 750	- Aromatische Alkohole, ihre Halogen-, Sulfo-, Nitro- oder Nitrosoderivate darunter zum Absatz bestimmt	t t 1000 EUR	* . . 5 955	5 4
2414 24 150	Phenole, Phenolalkohole, ihre Halogen-, Sulfo-, Nitro- oder Nitrosoderivate - einwertige Phenole - - Phenol (Hydroxybenzol) und seine Salze, mit einem Reinheitsgrad von 90 % oder mehr darunter zum Absatz bestimmt	t t 1000 EUR	* 195 272 .	199 462 .	216 719 .	6 5
2414 24 170	- Kresole und ihre Salze, mit einem Reinheitsgrad von 95 % oder mehr darunter zum Absatz bestimmt	t t 1000 EUR	*	2 2
2414 24 190	- - Andere einwertige Phenole und ihre Salze (z.B. Octylphenol, Nonylphenol, Xylenole, Naphthole), mit einem Reinheitsgrad von 90 % oder mehr darunter zum Absatz bestimmt	t t 1000 EUR	* 31 493 29 585	36 089 33 811	34 372 32 326	12 11
2414 24 330	- Mehrwertige Phenole, Phenolalkohole - - 4,4'-Isopropylidendiphenol (Bisphenol A, Diphenylolpropan) und seine Salze darunter zum Absatz bestimmt	t t 1000 EUR	* 185 475 27 767	224 257 33 936	187 871 33 964	4 4
2414 24 390	- - Andere mehrwertige Phenole und ihre Salze (z.B. Resorcin, Hydrochinon); Phenolalkohole darunter zum Absatz bestimmt	t t 1000 EUR	* 4 064 .	4 404	4 341	4 3
2414 24 530	- Halogen-, Sulfo-, Nitro- oder Nitrosoderivate der Phenole oder Phenolalkohole - - nur Halogengruppen enthaltende Phenol- und Phenolalkoholderivate und ihre Salze darunter zum Absatz bestimmt	t t 1000 EUR	* . 2 549	. . . 4 364	3 3
2414 24 550	- - nur Sulfogruppen enthaltende Derivate der Phenole oder Phenolalkohole, ihre Salze und Ester darunter zum Absatz bestimmt	t t 1000 EUR	*	3 3
2414 24 590	- - Andere Halogen-, Sulfo-, Nitro- oder Nitrosoderivate der Phenole oder Phenolalkohole darunter zum Absatz bestimmt	t t 1000 EUR	* 80 80 1 154	4 4
2414 31 200	Technische einbasische Fettsäuren, saure Öle aus der Raffination - Stearinsäure darunter zum Absatz bestimmt	t t 1000 EUR	* 16 871 16 871 10 202	20 176 20 176 14 169	19 741 19 741 15 896	4 4
2414 31 300	- Ölsäure darunter zum Absatz bestimmt	t t 1000 EUR	* . .	1 063 814	1 037 777	4 4
2414 31 500	- Tallölfettsäuren darunter zum Absatz bestimmt	t t 1000 EUR	* - -	- -	1 1
2414 31 950	- - Destillierte Fettsäuren darunter zum Absatz bestimmt	t t 1000 EUR	* 40 126 40 126 41 912	62 020 62 020 72 354	43 002 43 002 48 385	6 6
2414 31 970	- - Andere technische einbasische Fettsäuren, nicht destilliert darunter zum Absatz bestimmt	t t 1000 EUR	* 6 869 6 869 1 686	5 970 5 970 2 523	5 943 5 943 2 836	8 8
2414 32 150	Gesättigte acyclische einbasische Carbonsäuren und ihre Anhydride, Halogenide, Peroxide und Peroxysäuren; ihre Halogen-, Sulfo-, Nitro- oder Nitrosoderivate - Ester der Essigsäure - - Ethylacetat darunter zum Absatz bestimmt	t t 1000 EUR	* 116 116 155	45 45 141	33 33 124	5 5

Melde-Nr.	Bezeichnung	Einheit	4. VJ 2005	3. VJ 2006	4. VJ 2006	4. VJ 2006 Anzahl Unternehmen
1	2	3	4	5	6	7
2414 32 170	- - Vinylacetat darunter zum Absatz bestimmt	t t 1000 EUR	*	.	.	2 2
2414 32 190	- - Andere Ester der Essigsäure (z.B. n-Butylacetat, Isobutylacetat, 2-Ethoxyethylacetat) darunter zum Absatz bestimmt	t t 1000 EUR	*	62 465 57 944	58 833 58 979	65 172 66 860
2414 32 200	- Mono-, Di- oder Trichloressigsäure, Propionsäure, Buttersäuren, Valeriansäuren, ihre Salze und Ester darunter zum Absatz bestimmt	t t 1000 EUR	*	56 995 47 752	52 036 46 554	53 966 50 079
2414 32 350	- Palmitinsäure, ihr Salze und Ester - Palmitinsäure darunter zum Absatz bestimmt	t t 1000 EUR	*	- - -	.	.
2414 32 370	- - Salze und Ester der Palmitinsäure darunter zum Absatz bestimmt	t t 1000 EUR	*	.	.	.
2414 32 430	- Stearinsäure, ihre Salze und Ester - - Salze der Stearinsäure darunter zum Absatz bestimmt	t t 1000 EUR	*	.	.	.
2414 32 450	- - Stearinsäure darunter zum Absatz bestimmt	t t 1000 EUR	*	.	.	.
2414 32 470	- - Ester der Stearinsäure darunter zum Absatz bestimmt	t t 1000 EUR	*	4 105 4 105 8 241	.	4 930 4 930 9 469
2414 32 530	- Ameisensäure, ihre Salze und Ester - - Ameisensäure darunter zum Absatz bestimmt	t t 1000 EUR	*	.	.	.
2414 32 550	- - Salze und Ester der Ameisensäure darunter zum Absatz bestimmt	t t 1000 EUR	*	80 699 7 720	104 520 7 955	109 061 5 118
2414 32 710	- Essigsäure und ihre Salze; Essigsäureanhydrid - - Essigsäure darunter zum Absatz bestimmt	t t 1000 EUR	*	38 412 1 391 910	35 143 1 301 880	39 694 852
2414 32 730	- - Natriumacetat darunter zum Absatz bestimmt	t t 1000 EUR	*	1 664 1 664 2 132	2 733 3 106	2 272 2 569
2414 32 750	- - Cobaltacetate darunter zum Absatz bestimmt	t t 1000 EUR	*	.	.	-
2414 32 770	- - Essigsäureanhydrid darunter zum Absatz bestimmt	t t 1000 EUR	*	.	.	.
2414 32 790	- - Andere Salze der Essigsäure darunter zum Absatz bestimmt	t t 1000 EUR	*	.	.	1 879
2414 32 805	- Andere gesättigte acyclische ein- basische Carbonsäuren, ihre Salze und Ester - - Laurinsäure, ihre Salze und Ester darunter zum Absatz bestimmt	t t 1000 EUR	*	.	1 513 1 513 2 026	1 975 1 975 2 641
2414 32 807	- - Andere gesättigte acyclische einbasische Carbonsäuren, ihre Salze und Ester (ohne Laurinsäure u.ä.) darunter zum Absatz bestimmt	t t 1000 EUR	*	30 091 28 268 59 926	30 938 28 805 59 799	33 454 66 783
2414 33 100	Ungesättigte acyclische Carbonsäu- ren, alicyclische Carbonsäuren, aromatische einbasische Carbon- säuren und ihre Anhydride, Halogenide, Peroxide und Peroxy- säuren; ihre HSNN-Derivate - ungesättigte acyclische sowie alicyclische einbasische Carbonsäuren und ihre Anhydride, Halogenide, Peroxide und Peroxysäuren; ihre HSNN-Derivate (z.B. Acrylsäure, Sorbinsäure), a.n.g. darunter zum Absatz bestimmt	t t 1000 EUR	*	115 645 64 324	141 392 73 718	193 414 118 490
2414 33 200	- Ester der Acrylsäure darunter zum Absatz bestimmt	t t 1000 EUR	*	.	51 600	.

Melde-Nr.	Bezeichnung	Einheit	4. VJ 2005	3. VJ 2006	4. VJ 2006	4. VJ 2006 Anzahl Unternehmen
1	2	3	4	5	6	7
2414 33 300	- Methacrylsäure und ihre Salze darunter zum Absatz bestimmt	t t 1000 EUR	*	2 2
2414 33 400	- Ester der Methacrylsäure darunter zum Absatz bestimmt	t t 1000 EUR	*	4 4
2414 33 500	- Ölsäure, Linolsäure oder Linolensäure, ihre Salze und Ester darunter zum Absatz bestimmt	t t 1000 EUR	* . .	261 465 .	479 827 .	480 869 .
2414 33 630	- Benzoesäure, Phenyllessigsäure, ihre Salze und Ester; Benzoylper- oxid und Benzoylchlorid - Benzoesäure, ihre Salze und Ester darunter zum Absatz bestimmt	t t 1000 EUR	* . .	531 531 1 699	951 951 2 055	1 426 1 426 2 477
2414 33 650	- Benzoylperoxid und Benzoylchlorid darunter zum Absatz bestimmt	t t 1000 EUR	*	4 4
2414 33 670	- Phenyllessigsäure, ihre Salze und Ester darunter zum Absatz bestimmt	t t 1000 EUR	*	3 3
2414 33 700	- Andere aromatische einbasische Carbonsäuren, ihre Anhydride, Halogenide, Peroxide, Peroxysäuren und ihre Derivate darunter zum Absatz bestimmt	t t 1000 EUR	* . .	773 6 777 .	696 3 479 .	537 2 243 .
2414 33 830	- Acyclische und alicyclische mehr- basische Carbonsäuren und ihre Anhydride, Halogenide, Peroxide und Peroxysäuren; ihre Halogen-, Sulfo-, Nitro- oder Nitroso- derivate - Acyclische und alicyclische mehrbasische Carbonsäuren und ihre Anhydride, Halogenide, Peroxide und Peroxysäuren (ohne Adipinsäure sowie Maleinsäureanhydrid); ihre HSNN-Derivate darunter zum Absatz bestimmt	t t 1000 EUR	* . .	9 623 6 383 13 875	14 815 11 767 23 019	16 916 16 25 589
2414 33 850	- Adipinsäure, ihre Salze und Ester darunter zum Absatz bestimmt	t t 1000 EUR	* . .	125 189 87 824 .	140 051 127 028 .	139 926 125 061 .
2414 33 870	- Maleinsäureanhydrid darunter zum Absatz bestimmt	t t 1000 EUR	*	1 1
2414 34 130	- Dibutylorthophthalate, Diethylorthophthalate darunter zum Absatz bestimmt	t t 1000 EUR	*	1 1
2414 34 150	- Dioctylorthophthalate darunter zum Absatz bestimmt	t t 1000 EUR	*	1 1
2414 34 230	- Dinonyl- oder Didecylorthophthalate, andere Ester der Orthophthal- säure - Dinonyl- oder Didecylorthophthalate darunter zum Absatz bestimmt	t t 1000 EUR	*	2 2
2414 34 250	- Andere Ester der Orthophthalsäure darunter zum Absatz bestimmt	t t 1000 EUR	* . .	9 467 12 080 .	10 847 13 740 .	8 503 11 202 .
2414 34 330	- Phthalsäureanhydrid, Terephthal- säure und ihre Salze - Phthalsäureanhydrid darunter zum Absatz bestimmt	t t 1000 EUR	* . .	54 022 10 087 .	62 495 23 481 10 082	56 083 6 734 .
2414 34 350	- Terephthalsäure und ihre Salze darunter zum Absatz bestimmt	t t 1000 EUR	*	2 2
2414 34 430	- Dimethylterephthalat darunter zum Absatz bestimmt	t t 1000 EUR	* . .	169 053 . .	152 494 . .	145 886 . .

Melde-Nr.	Bezeichnung	Einheit	4. VJ 2005	3. VJ 2006	4. VJ 2006	4. VJ 2006 Anzahl Unternehmen
1	2	3	4	5	6	7
2414 34 450	- - Andere aromatische mehrbasische Carbonsäuren und ihre Anhydride, Halogenide, Peroxide und Peroxysäuren; ihre Halogen-, Sulfo-, Nitro- oder Nitrosoderivate darunter zum Absatz bestimmt	t t 1000 EUR	* 785 2 747	4 936 .	2 879 1 662	5 3
	- Carbonsäuren mit zusätzlichen Sauerstofffunktionen und ihre Anhydride, Halogenide, Peroxide u. Peroxysäuren (ohne Salicylsäure und O-Acetylsalicylsäure); ihre HSN-Derivate					
2414 34 730	- - Citronensäure, ihre Salze und Ester darunter zum Absatz bestimmt	t t 1000 EUR	* 11 802 11 802 20 565	15 318 15 318 25 863	14 449 .	8 7
2414 34 750	- - Carbonsäuren mit zusätzlichen Sauerstofffunktionen und ihre Anhydride, Halogenide, Peroxide u. Peroxysäuren (ohne Salicylsäure/O-Acetylsalicyl- und Citronensäure); ihre HSN-Derivate darunter zum Absatz bestimmt	t t 1000 EUR	* 16 486 10 084 29 969	14 730 9 982 29 120	17 197 10 781 30 823	24 23
	Verbindungen mit Aminofunktion					
	- Acyclische Monoamine und ihre Derivate; Salze dieser Erzeugnisse					
2414 41 130	- - Mono-, Di- und Trimethylamin und ihre Salze darunter zum Absatz bestimmt	t t 1000 EUR	* 36 505	2 2
2414 41 150	- - Diethylamin und seine Salze darunter zum Absatz bestimmt	t t 1000 EUR	* .br/>.br/>.	.br/>.br/>.	.br/>.br/>.	1 1
2414 41 170	- - Andere acyclische Monoamine und ihre Derivate; Salze dieser Erzeugnisse darunter zum Absatz bestimmt	t t 1000 EUR	* 14 845 12 983 25 736	16 032 .	16 598 14 262 30 818	12 11
	- Acyclische Polyamine und ihre Derivate; Salze dieser Erzeugnisse					
2414 41 230	- - Ethylendiamin und seine Salze darunter zum Absatz bestimmt	t t 1000 EUR	* .br/>.br/>.	.br/>.br/>.	8 647 .	3 2
2414 41 250	- - Hexamethyldiamin und seine Salze darunter zum Absatz bestimmt	t t 1000 EUR	* .br/>.br/>.	.br/>.br/>.	.br/>.br/>.	2 1
2414 41 270	- - Andere acyclische Polyamine und ihre Derivate; Salze dieser Erzeugnisse darunter zum Absatz bestimmt	t t 1000 EUR	* 16 061 26 496	14 770 12 952 29 895	11 712 .	11 10
2414 41 300	- Alicyclische Mono- oder Polyamine und ihre Derivate; Salze dieser Erzeugnisse darunter zum Absatz bestimmt	t t 1000 EUR	* 14 915 11 983 37 997	14 148 13 550 43 886	17 174 .	11 11
	- Aromatische Monoamine und ihre Derivate; Salze dieser Erzeugnisse					
2414 41 510	- - Anilin und seine Salze darunter zum Absatz bestimmt	t t 1000 EUR	* .br/>17 960 5 175	112 562 7 236	.br/>18 270 6 976	4 4
2414 41 530	- - Anilinderivate und ihre Salze darunter zum Absatz bestimmt	t t 1000 EUR	* 13 222 17 824	9 158 8 862	8 290 7 351	7 5
2414 41 550	- - Toluidine und ihre Derivate; Salze dieser Erzeugnisse darunter zum Absatz bestimmt	t t 1000 EUR	* 7 784 10 414	.br/>.br/>.	.br/>.br/>.	4 4
2414 41 570	- - Andere aromatische Monoamine und ihre Derivate; Salze dieser Erzeugnisse (z.B. Diphenylamin, Naphthylamine, Xylidine) darunter zum Absatz bestimmt	t t 1000 EUR	* .br/>.br/>.	.br/>8 550	44 291 12 171	13 11
2414 41 700	- Aromatische Polyamine und ihre Derivate; Salze dieser Erzeugnisse darunter zum Absatz bestimmt	t t 1000 EUR	* 128 404 15 138 37 371	90 651 .	102 764 44 540	12 12
	Amine mit Sauerstofffunktionen (ohne Lysin und seine Ester und Salze dieser Erzeugnisse; Glutaminsäure und ihre Salze)					
	- Aminoalkohole, ihre Ether und Ester (ohne solche mit unterschiedlichen Sauerstofffunktionen), Salze dieser Erzeugnisse					
2414 42 330	- - Monoethanolamin und seine Salze darunter zum Absatz bestimmt	t t 1000 EUR	* 19 237 19 598	16 351 20 195	15 772 20 327	3 3

Melde-Nr.	Bezeichnung	Einheit	4. VJ 2005	3. VJ 2006	4. VJ 2006	4. VJ 2006 Anzahl Unternehmen
1	2	3	4	5	6	7
2414 42 350	- - Diethanolamin und seine Salze darunter zum Absatz bestimmt	t t 1000 EUR	*	2 2
2414 42 370	- - Triethanolamin und seine Salze darunter zum Absatz bestimmt	t t 1000 EUR	* 11 659 .	13 835 .	13 086 .	4 4
2414 42 390	- - Andere Aminoalkohole, ihre Ether und Ester (ohne solche mit unterschiedlichen Sauerstofffunktionen); Salze dieser Erzeugnisse darunter zum Absatz bestimmt	t t 1000 EUR	* 17 330 12 620 27 188	20 915 16 615 35 842	20 658 .	14 13
2414 42 900	- Andere Amine mit Sauerstofffunktionen (ohne Lysin und seine Ester und Salze dieser Erzeugnisse; Glutaminsäure und ihre Salze) (z.B. Anisidine, Phenetidine, Glycin, 2-Aminobenzoessäure) darunter zum Absatz bestimmt	t t 1000 EUR	* 30 045 27 730 67 367	30 755 .	29 766 64 072	26 24
2414 43 100	Ureine, Imide, Imine und ihre Deri- vate; Salze dieser Erzeugnisse; Verbindungen mit Nitrilfunktion - Ureine und ihre Derivate; Salze dieser Erzeugnisse darunter zum Absatz bestimmt	t t 1000 EUR	* 701 .	1 714 .	1 280 7 083	7 7
2414 43 200	- Saccharin und seine Salze darunter zum Absatz bestimmt	t t 1000 EUR	* - .	- .	- .	- .
2414 43 300	- Andere Imide und ihre Derivate; Salze dieser Erzeugnisse darunter zum Absatz bestimmt	t t 1000 EUR	* 2 511 665 2 559	7 6
2414 43 400	- Imine und ihre Derivate; Salze dieser Erzeugnisse darunter zum Absatz bestimmt	t t 1000 EUR	* 2 143 .	1 672 .	1 697 10 908	4 4
2414 43 500	- Acrylnitril darunter zum Absatz bestimmt	t t 1000 EUR	*	1 1
2414 43 600	- 1-Cyanoguanidin (Dicyandiamid) darunter zum Absatz bestimmt	t t 1000 EUR	*	3 3
2414 43 700	- Andere Verbindungen mit Nitrilfunktion darunter zum Absatz bestimmt	t t 1000 EUR	* 16 799 .	2 589 17 318	3 175 23 448	13 13
2414 44 200	Diazo-, Azo- oder Azoxyverbindungen, organische Derivate des Hydrazins oder des Hydroxylamins, Verbindun- gen mit anderen Stickstofffunktionen - Diazo-, Azo- oder Azoxyverbindungen darunter zum Absatz bestimmt	t t 1000 EUR	* . .	284 .	295 .	4 3
2414 44 300	- Organische Derivate des Hydrazins oder des Hydroxylamins darunter zum Absatz bestimmt	t t 1000 EUR	* 2 246 387 34 133	1 305 377 22 317	975 504 17 291	9 8
2414 44 500	- Isocyanate darunter zum Absatz bestimmt	t t 1000 EUR	* 330 140 .	336 005 .	342 986 179 349	8 7
2414 44 900	- Andere Verbindungen mit anderen Stickstofffunktionen darunter zum Absatz bestimmt	t t 1000 EUR	* 1 514 .	1 640 .	1 802 1 628 15 507	7 6
2414 51 350	Organische Thioverbindungen u.a. organisch-anorganische Verbindungen - Organische Thioverbindungen - Dithiocarbonate, Thiocarbamate, Dithiocarbamate, Thiurammono-, -di- oder -tetrasulfide darunter zum Absatz bestimmt	t t 1000 EUR	* 354 354 1 455	1 272 1 272 3 152	1 202 1 202 2 695	4 4
2414 51 370	- - Methionin darunter zum Absatz bestimmt	t t 1000 EUR	*	1 1
2414 51 390	- - Andere organische Thioverbindungen darunter zum Absatz bestimmt	t t 1000 EUR	* 43 427 27 100 54 432	35 685 22 442 50 745	33 952 20 247 49 719	24 23
2414 51 500	- Andere organisch-anorganische Verbindungen darunter zum Absatz bestimmt	t t 1000 EUR	* 29 277 21 032 92 959	30 246 20 458 82 547	33 461 23 045 86 567	29 28

Melde-Nr.	Bezeichnung	Einheit	4. VJ 2005	3. VJ 2006	4. VJ 2006	4. VJ 2006 Anzahl Unternehmen
1	2	3	4	5	6	7
2414 52 100	Heterocyclische Verbindungen, a.n.g. - Heterocyclische Verbindungen, nur mit Sauerstoff als Heteroatom(e) (einschl. Cumarin, Methyl- u. Ethylcumarine, oh. andere Lactone) (z.B. Tetrahydrofuran, Furfuraldehyd, Furfurylalkohol, Cumaron, Saflor) darunter zum Absatz bestimmt	t t 1000 EUR	* 3 899 23 682	. . 30 538	. . 38 755	17 17
2414 52 300	- Andere heterocyclische Verbindungen, die einen nichtkondensierten Imidazolring (auch hydriert) in der Struktur enthalten (ohne Hydantoin) darunter zum Absatz bestimmt	t t 1000 EUR	* 1 727 1 303 18 552	2 204 1 788 17 482	2 281 1 888 22 476	14 14
2414 52 500	- Verbindungen mit nichtkondensiertem Pyridinring, Chinolin- oder Isochinolinringsystem (alle auch hydriert); Lactame (ohne 6-Hexalactam) u.a. heterocyclische Verbindungen, nur mit Stickstoff als Heteroatom(e) darunter zum Absatz bestimmt	t t 1000 EUR	* 35 227 16 081 324 941	27 146 13 358 297 651	32 226 11 810 349 901	32 32
2414 52 600	- Melamin darunter zum Absatz bestimmt	t t 1000 EUR	*	2 1
2414 52 700	- 6-Hexanlactam (epsilon-Caprolactam) darunter zum Absatz bestimmt	t t 1000 EUR	*	2 2
2414 52 900	- Andere heterocyclische Verbindungen mit nichtkondensiertem Thiazolring (auch hydriert), Benzothiazolringsystem (auch hydriert) und anderen Ringen (z.B. Thiophen, Monothiamonoazepine, Monothiole) darunter zum Absatz bestimmt	t t 1000 EUR	* 19 166 8 722 114 664	15 599 9 742 125 572	16 210 6 471 97 939	23 20
2414 53 500	Ester der anorganischen Säuren, ihre Salze und ihre Halogen-, Sulfo-, Nitro- oder Nitrosoderivate - Ester der Phosphorsäuren und ihre Salze (einschl. Lactophosphaten); ihre Halogen-, Sulfo-, Nitro- oder Nitrosoderivate darunter zum Absatz bestimmt	t t 1000 EUR	* 24 149 35 857	23 783 37 000	24 992 37 261	11 11
2414 53 750	- - Thiophosphorsäureester (Phosphorothioate) und ihre Salze; ihre Halogen-, Sulfo-, Nitro- oder Nitrosoderivate darunter zum Absatz bestimmt	t t 1000 EUR	*	2 2
2414 53 790	- - Ester der anderen Mineralsäuren (ohne Ester der Halogenwasserstoffsäuren und ohne Thiophosphorsäureester), ihre Salze und Derivate darunter zum Absatz bestimmt	t t 1000 EUR	* 12 874 6 079 24 398	19 978 11 412 34 131	18 699 11 690 29 555	14 13
2414 61 110	Verbindungen mit Aldehydfunktion; ihre Halogen-, Sulfo-, Nitro- oder Nitrosoderivate - Acyclische Aldehyde ohne andere Sauerstofffunktionen - - Methanal (Formaldehyd) darunter zum Absatz bestimmt	t t 1000 EUR	* 325 221 43 220 8 381	380 180 47 965 10 162	367 172 48 268 13 730	10 8
2414 61 130	- - Ethanal (Acetaldehyd) darunter zum Absatz bestimmt	t t 1000 EUR	*	2 2
2414 61 150	- - Butanal (Butyraldehyd, normales Isomer) darunter zum Absatz bestimmt	t t 1000 EUR	*	2 2
2414 61 190	- - Andere acyclische Aldehyde ohne andere Sauerstofffunktionen darunter zum Absatz bestimmt	t t 1000 EUR	* 197 027 20 333 36 467	197 722 18 614 27 613	210 726 18 392 29 007	11 11
2414 61 200	- Cyclische Aldehyde ohne andere Sauerstofffunktionen	t 1000 EUR	2
2414 61 300	- Aldehydalkohole	t 1000 EUR	177 1 054	2

Melde-Nr.	Bezeichnung	Einheit	4. VJ 2005	3. VJ 2006	4. VJ 2006	4. VJ 2006 Anzahl Unternehmen
1	2	3	4	5	6	7
2414 61 430	- Aldehydether, Aldehydphenole und Aldehyde mit anderen Sauerstoff-funktionen, a.n.g.	t	.	.	.	1
2414 61 450	- Vanillin (4-Hydroxy-3-methoxybenzaldehyd)	1000 EUR	.	.	.	-
2414 61 470	- Ethylvanillin (3-Ethoxy-4-hydroxybenzaldehyd)	1000 EUR	-	-	-	-
2414 61 500	- Andere Aldehydether, Aldehydphenole und Aldehyde mit anderen Sauerstofffunktionen, a.n.g.	t	.	.	.	2
2414 61 500	- Cyclische Polymere der Aldehyde	1000 EUR	.	.	.	2
2414 61 600	- Paraformaldehyd	t	.	.	.	1
2414 61 600	darunter zum Absatz bestimmt	1000 EUR	.	.	.	1
2414 61 700	- Halogen-, Sulfo-, Nitro- oder Nitrosoderivate der Aldehyde und deren cyclische Polymere sowie von Paraformaldehyd	t	.	1 588	1 161	4
		1000 EUR	.	4 586	2 976	
2414 62 110	Verbindungen mit Keton- oder Chinon-funktion; ihre Halogen-, Sulfo-, Nitro- oder Nitrosoderivate	t	.	.	.	8
2414 62 110	- Acyclische Ketone ohne andere Sauerstofffunktionen	t	.	.	.	6
2414 62 110	darunter zum Absatz bestimmt	1000 EUR	115 427	122 555	130 879	2
2414 62 130	- Butanon (Methylethylketon)	t	66 448	77 592	84 307	2
2414 62 130	darunter zum Absatz bestimmt	1000 EUR	.	.	.	2
2414 62 150	- 4-Methylpentan-2-on (Methylisobutylketon)	t	.	.	.	2
2414 62 150	darunter zum Absatz bestimmt	1000 EUR	.	.	.	2
2414 62 190	- Andere acyclische Ketone ohne andere Sauerstofffunktionen	t	.	.	.	4
2414 62 190	darunter zum Absatz bestimmt	1000 EUR	3 008	3 508	3 106	4
2414 62 310	- Cyclische Ketone, Ketonalkohole, aldehyde, -phenole, Ketone mit anderen Sauerstofffunktionen	t	9 930	12 119	10 727	8
2414 62 310	- Campher; Aromatische Ketone ohne andere Sauerstofffunktionen; Ketonalkohole, -aldehyde und -phenole, Ketone mit anderen Sauerstofffunktionen (z.B. Phenylacetone, Diacetonealkohol)	t	7 358	7 872	8 622	7
2414 62 330	darunter zum Absatz bestimmt	1000 EUR	11 245	10 042	8 753	2
2414 62 350	- Cyclohexanon, Methylcyclohexanone	t	53 067	.	.	1
2414 62 350	darunter zum Absatz bestimmt	1000 EUR	.	.	.	3
2414 62 390	- Jonone und Methyljonone	t	346	.	.	3
2414 62 390	darunter zum Absatz bestimmt	1000 EUR	2 592	3 278	2 690	3
2414 62 600	- Andere alicyclische Ketone ohne andere Sauerstofffunktionen	t	6 994	9 123	7 130	9
2414 62 600	darunter zum Absatz bestimmt	1000 EUR	10 257	11 681	11 211	8
2414 62 700	- Chinone	t	.	.	.	4
2414 62 700	darunter zum Absatz bestimmt	1000 EUR	186	.	.	3
2414 63 130	- Halogen-, Sulfo-, Nitro- oder Nitrosoderivate der Ketone und Chinone	t	6 580	1 080	2 820	11
2414 63 130	darunter zum Absatz bestimmt	1000 EUR	1 353	327	716	9
2414 63 190	Ether, Etheralkohole, -phenole, -alkoholphenole; Alkohol-, Ether-, Ketonperoxide, Epoxide mit dreigliedrigem Ring, Acetale und Halbacetale; ihre HSNN-Derivate	t	15 936	8 397	17 922	
2414 63 190	- Acyclische Ether u. ihre Halogen-, Sulfo-, Nitro- o. Nitrosoderivate	t	.	.	.	3
2414 63 190	darunter zum Absatz bestimmt	1000 EUR	.	.	.	3
2414 63 190	- Andere acyclische Ether und ihre Halogen-, Sulfo-, Nitro- oder Nitrosoderivate	t	15 740	14 780	20 557	12
2414 63 190	darunter zum Absatz bestimmt	1000 EUR	12 139	18 872	13 470	12

Melde-Nr.	Bezeichnung	Einheit	4. VJ 2005	3. VJ 2006	4. VJ 2006	4. VJ 2006 Anzahl Unternehmen
1	2	3	4	5	6	7
2414 63 230	- Alicyclische und aromatische Ether und ihre Halogen-, Sulfo-, Nitro- oder Nitrosoderivate - Alicyclische Ether und ihre Halogen-, Sulfo-, Nitro- oder Nitrosoderivate darunter zum Absatz bestimmt	t t 1000 EUR	* . 7 613 4 082	5 5
2414 63 250	- Aromatische Ether und ihre Halogen-, Sulfo-, Nitro- oder Nitrosoderivate darunter zum Absatz bestimmt	t t 1000 EUR	* 3 575 21 689	5 276 1 686 .	5 091 1 495 .	9 8
2414 63 330	- Etheralkohole und ihre Halogen-, Sulfo-, Nitro- o. Nitrosoderivate - 2,2'-Oxydiethanol (Diethylenglykol, Digol) darunter zum Absatz bestimmt	t t 1000 EUR	*	2 1
2414 63 390	- Andere Etheralkohole; ihre Halogen-, Sulfo-, Nitro- oder Nitrosoderivate darunter zum Absatz bestimmt	t t 1000 EUR	* 95 993 76 106 47 333	97 291 80 142 32 212	103 395 84 929 34 562	14 13
2414 63 500	- Etherphenole, Etheralkoholphenole und ihre Halogen-, Sulfo-, Nitro- oder Nitrosoderivate	t 1000 EUR	3
2414 63 600	- Alkoholperoxide, Etherperoxide, Ketonperoxide, auch chemisch nicht einheitlich, und ihre Halogen-, Sulfo-, Nitro- oder Nitrosoderivate	t 1000 EUR	3 411 11 258	3 144 10 663	3 086 9 860	3
2414 63 730	- Epoxide, Epoxyalkohole, Epoxyphenole und Epoxyether mit dreigliedrigem Ring; ihre Halogen-, Sulfo-, Nitro- oder Nitrosoderivate - Oxiran (Ethylenoxid) darunter zum Absatz bestimmt	t t 1000 EUR	* 215 104 57 996 31 601	225 977 76 045 38 062	235 257 80 205 41 177	6 6
2414 63 750	- Methyloxiran (Propylenoxid) darunter zum Absatz bestimmt	t t 1000 EUR	* 226 977 19 213	234 463 20 750	235 143 19 355	4 4
2414 63 790	- Andere Epoxide, Epoxyalkohole, -phenole und -ether mit dreigliedrigem Ring; ihre Halogen-, Sulfo-, Nitro- oder Nitrosoderivate (z.B. Epichlorohydrin) darunter zum Absatz bestimmt	t t 1000 EUR	* 46 698 43 255 29 372	45 859 .	49 106 .	9 9
2414 63 800	- Acetale und Halbacetale, auch mit Alkohol-, Phenol-, Ether und ähnliche Sauerstofffunktionen; ihre Halogen-, Sulfo-, Nitro- oder Nitrosoderivate darunter zum Absatz bestimmt	t t 1000 EUR	* 434 1 920	. 3 342	446 2 997	9 9
2414 64 300	Enzyme, auch zubereitet; andere organische Verbindungen; Ketene (ohne Diketen), Kupferacetatarsenit, komplexe Bortrifluoridverbindungen der Essigsäure, des Diethylethers oder des Phenols - Andere organische Verbindungen; Ketene (ohne Diketen), Kupferacetatarsenit, komplexe Bortrifluoridverbindungen der Essigsäure, des Diethylethers oder des Phenols darunter zum Absatz bestimmt	t t 1000 EUR	* 802 2 323	1 026 3 306	968 3 846	8 8
2414 64 500	- Lab und seine Konzentrate	t 1000 EUR	1
2414 64 700	- Andere Enzyme; andere zubereitete Enzyme, a.n.g.	t 1000 EUR	217 15 848	. 23 635	. 29 650	11
2414 71 200	Aktivierte natürliche mineralische Stoffe; Tierisches Schwarz; Tallöl; Terpentinöl; Kolophonium und Harzsäuren; Holzteere, -teeröle, -kresot, -geist, pflanzliches Pech - Aktivierte natürliche mineralische Stoffe; Tierisches Schwarz, auch ausgebraucht	t 1000 EUR	166 083 38 993	174 240 34 669	176 936 35 115	5
2414 71 300	- Tallöl, auch raffiniert	t 1000 EUR	1
2414 71 400	- Balsamterpentinöl, Holzterpentinöl, Sulfatterpentinöl, Pine-Oil und ähnliche Erzeugnisse	t 1000 EUR	223 503	223 444	253 500	3

Melde-Nr.	Bezeichnung	Einheit	4. VJ 2005	3. VJ 2006	4. VJ 2006	4. VJ 2006 Anzahl Unternehmen
1	2	3	4	5	6	7
2414 71 500	- Kolophonium und Harzsäuren und deren Derivate; leichte und schwere Harzöle, Schmelzharze	t 1000 EUR	6 722 8 307	7 316 9 810	6 680 8 959	6
2414 71 700	- Holzteere; Holzteeröle; Holz-kreosot; Holzgeist; pflanzliches Pech; Brauerpech u.ä. Zubereitungen auf der Grundlage von Kolophonium, Harzsäuren und pflanzlichem Pech darunter zum Absatz bestimmt	t t 1000 EUR	* - -	- - -	- - -	- - -
2414 72 000	Holzkohle (einschl. Kohle aus Schalen oder Nüssen), auch zusammengepresst Öle und andere Erzeugnisse der Destillation des Hochtemperatur-Steinkohlenteers; ähnliche Erzeugnisse, in denen die aromatischen Bestandteile gewichtsmäßig überwiegen	t 1000 EUR	1
2414 73 200	- Benzole, mit einem Reinheitsgrad von weniger als 95 % darunter zum Absatz bestimmt	t t 1000 EUR	* . . .	5 059 5 059	2 2
2414 73 300	- Toluole und Xylole, mit einem Reinheitsgrad von weniger als 95 % darunter zum Absatz bestimmt	t t 1000 EUR	*	1 1
2414 73 400	- Naphthalin und andere Mischungen aromatischer Kohlenwasserstoffe (Naphthalin mit einem Erstarrungspunkt von weniger als 79,4 Grad C; Anthracen, mit einem Reinheitsgrad von weniger als 90 %) darunter zum Absatz bestimmt	t t 1000 EUR	* . . .	377 488 168 850 .	291 318 150 910 .	339 229 149 362 .
2414 73 500	- Phenole, mit einem Reinheitsgrad von weniger als 90 % darunter zum Absatz bestimmt	t t 1000 EUR	*	2 1
2414 73 650	- - Andere Öle u.a. Erzeugnisse - - Kreosotöle, mit einem Reinheitsgrad von weniger als 95 % darunter zum Absatz bestimmt	t t 1000 EUR	*	1 1
2414 73 670	- - Andere Öle u. a. Erzeugnisse (ohne Kreosotöle) darunter zum Absatz bestimmt	t t 1000 EUR	* . . .	95 230 . . .	83 754 . . .	86 643 . . .
2414 73 700	- Pech und Pechkoks aus Steinkohlenteer oder anderen Mineralteeren darunter zum Absatz bestimmt	t t 1000 EUR	*	2 2
2414 80 000	Ablaugen aus der Zellstoffherstellung, auch konzentriert, entzuckert oder chemisch behandelt, (einschl. Ligninsulfonaten) (ohne Tallöl) Düngemittel und Stickstoffverbindungen Salpetersäure, Nitriersäuren, Ammoniak	t 1000 EUR	3
2415 10 500	- Salpetersäure; Nitriersäuren darunter zum Absatz bestimmt	t-N t-N 1000 EUR	* 503 655 155 944 23 612	371 122 96 690 23 377	403 377 111 243 25 183	10 9
2415 10 750	- - Ammoniak - - wasserfrei darunter zum Absatz bestimmt	t-N t-N 1000 EUR	* 729 313 265 379 65 791	643 646 219 476 50 515	646 262 202 432 56 115	6 5
2415 10 770	- - in wäßriger Lösung darunter zum Absatz bestimmt	t-N t-N 1000 EUR	* 26 098 5 160 3 874	27 802 5 455 4 331	31 333 5 853 4 378	9 8
2415 20 200	Ammoniumchlorid, Nitrite, Kaliumnitrat, Ammoniumcarbonate - Ammoniumchlorid darunter zum Absatz bestimmt	t t 1000 EUR	*	4 4
2415 20 300	- Nitrite darunter zum Absatz bestimmt	t-N t-N 1000 EUR	*	5 5
2415 20 500	- Kaliumnitrat darunter zum Absatz bestimmt	t-N t-N 1000 EUR	*	2 2
2415 20 700	- Ammoniumcarbonate (einschl. handelsüblichem Ammoniumcarbonat) darunter zum Absatz bestimmt	t-N t-N 1000 EUR	*	1 1

Melde-Nr.	Bezeichnung	Einheit	4. VJ 2005	3. VJ 2006	4. VJ 2006	4. VJ 2006 Anzahl Unternehmen
1	2	3	4	5	6	7
2415 30 130	Mineralische oder chemische Stickstoffdüngemittel (ohne Natronsalpeter) - Harnstoff, auch in wässriger Lösung - mit einem Stickstoffgehalt von mehr als 45 GHT, bezogen auf das Gewicht des wasserfreien Stoffes darunter zum Absatz bestimmt	t-N t-N 1000 EUR	* 109 986 51 972	79 913 38 445	120 732 58 234	3 3
2415 30 190	- mit einem Stickstoffgehalt von 45 GHT oder weniger, bezogen auf das Gewicht des wasserfreien Stoffes darunter zum Absatz bestimmt	t-N t-N 1000 EUR	* - -	- - .	- - .	1 1
2415 30 230	- Ammoniumsulfat; Doppelsalze und Mischungen von Ammoniumsulfat und Ammoniumnitrat (Ammonsalpeter) darunter zum Absatz bestimmt	t-N t-N 1000 EUR	* 18 046 7 826	25 791 12 586	22 639 10 737	7 7
2415 30 290	- Doppelsalze und Mischungen von Ammoniumsulfat und Ammoniumnitrat (Ammonsalpeter) darunter zum Absatz bestimmt	t-N t-N 1000 EUR	*	1 1
2415 30 300	- Ammoniumnitrat (Ammonsalpeter), auch in wässriger Lösung darunter zum Absatz bestimmt	t-N t-N 1000 EUR	*	4 3
2415 30 430	- Mischungen von Ammoniumnitrat (Ammonsalpeter) und Calciumcarbonat oder anderen nichtdüngenden anorganischen Stoffen - Mischungen von Ammoniumnitrat und Calciumcarbonat oder anderen nichtdüngenden anorganischen Stoffen, mit einem Stickstoffgehalt von 28 GHT oder weniger darunter zum Absatz bestimmt	t-N t-N 1000 EUR	*	2 2
2415 30 450	- Mischungen von Ammoniumnitrat und Calciumcarbonat oder anderen nichtdüngenden anorganischen Stoffen, mit einem Stickstoffgehalt von mehr als 28 GHT darunter zum Absatz bestimmt	t-N t-N 1000 EUR	* - -	- - -	- - -	- -
2415 30 600	- Doppelsalze und Mischungen von Calciumnitrat (Kalksalpeter) und Ammoniumnitrat (Ammonsalpeter) darunter zum Absatz bestimmt	t-N t-N 1000 EUR	*	1 1
2415 30 700	- Calciumcyanamid (Kalkstickstoff) darunter zum Absatz bestimmt	t-N t-N 1000 EUR	*	1 1
2415 30 800	- Mischungen von Harnstoff und Ammoniumnitrat in wässriger oder ammoniakalischer Lösung darunter zum Absatz bestimmt	t-N t-N 1000 EUR	* 47 533 47 533 22 310	47 025 47 025 21 376	44 358 44 358 21 515	3 3
2415 30 900	- Andere mineralische oder chemische Stickstoffdüngemittel (ohne Natronsalpeter), auch in Mischungen darunter zum Absatz bestimmt	t-N t-N 1000 EUR	*	2 2
2415 40 350	Mineralische oder chemische Phosphatdüngemittel - Superphosphate darunter zum Absatz bestimmt	t-P2O5 t-P2O5 1000 EUR	*	1 1
2415 40 370	- Dephosphorationschlacken darunter zum Absatz bestimmt	t-P2O5 t-P2O5 1000 EUR	*	1 1
2415 40 390	- Andere mineralische oder chemische Phosphatdüngemittel darunter zum Absatz bestimmt	t-P2O5 t-P2O5 1000 EUR	*	1 1
2415 50 300	Mineralische oder chemische Kalidüngemittel (ohne Carnallit, Sylvinit u. a. natürliche rohe Kalisalze) - Kaliumchlorid darunter zum Absatz bestimmt	t-K2O t-K2O 1000 EUR	*	5 5
2415 50 500	- Kaliumsulfat darunter zum Absatz bestimmt	t-K2O t-K2O 1000 EUR	*	8 8

Melde-Nr.	Bezeichnung	Einheit	4. VJ 2005	3. VJ 2006	4. VJ 2006	4. VJ 2006 Anzahl Unternehmen
1	2	3	4	5	6	7
2415 50 700	- Andere mineralische oder chemische Kalidüngemittel (ohne Carnallit, Sylvinit u. a. natürliche rohe Kalisalze) darunter zum Absatz bestimmt	t-K2O t-K2O 1000 EUR	* - -	- - -	- - -	- - -
2415 60 000	Tierische oder pflanzliche Düngemittel, auch untereinander gemischt oder chemisch behandelt; durch Mischen oder chemische Behandlung von tierischen oder pflanzlichen Erzeugnissen gewonnene Düngemittel darunter zum Absatz bestimmt	t t 1000 EUR	* 80 727 80 727 8 577	127 582 127 582 6 772	116 340 116 340 8 013	15 15
2415 70 500	Natriumnitrat (Natronsalpeter) - Natürliches Natriumnitrat (natürlicher Natronsalpeter) darunter zum Absatz bestimmt	t-N t-N 1000 EUR	* - - -	1 1
2415 70 700	- Anderes Natriumnitrat darunter zum Absatz bestimmt	t-N t-N 1000 EUR	*	2 2
2415 80 100	Düngemittel, a.n.g. - Düngemittel in Tabletten o. ä. Formen oder in Packungen mit einem Rohgewicht von 10 kg oder weniger darunter zum Absatz bestimmt	t t 1000 EUR	* 5 332 5 332 4 735	4 599 4 599 3 570	5 835 5 835 4 837	8 8
2415 80 230	- Mineralische oder chemische Düngemittel, die drei düngenden Stoffe Stickstoff, Phosphor und Kalium enthaltend - mit einem Stickstoffgehalt von mehr als 10 GHT, bezogen auf den wasserfreien Stoff darunter zum Absatz bestimmt	t t 1000 EUR	* 107 127 107 127 28 684	. . 28 845	94 769 94 769 25 777	3 3
2415 80 250	- - Andere mineralische oder chemische Düngemittel, die drei düngenden Stoffe Stickstoff, Phosphor und Kalium enthaltend darunter zum Absatz bestimmt	t t 1000 EUR	* 38 838 38 838 11 161	29 204 29 204 10 132	39 282 39 282 12 431	7 7
2415 80 300	Diammoniumhydrogenorthophosphat (Diammoniumphosphat) darunter zum Absatz bestimmt	t t 1000 EUR	*	1 1
2415 80 400	- Ammoniumdihydrogenorthophosphat (Monoammoniumphosphat), auch mit Diammoniumhydrogenorthophosphat gemischt darunter zum Absatz bestimmt	t t 1000 EUR	*	1 1
2415 80 530	- - Andere mineralische oder chemische Düngemittel, die beiden düngenden Stoffe Stickstoff und Phosphor enthaltend - Nitrate und Phosphate enthaltend darunter zum Absatz bestimmt	t t 1000 EUR	* - - -	- - -	- - -	- -
2415 80 590	- - Andere mineralische oder chemische Düngemittel, die beiden düngenden Stoffe Stickstoff und Phosphor enthaltend darunter zum Absatz bestimmt	t t 1000 EUR	* - - -	- - -	- - -	- -
2415 80 630	- Mineralische oder chemische Düngemittel, die beiden düngenden Stoffe Phosphor und Kalium enthaltend - Kaliumsuperphosphate darunter zum Absatz bestimmt	t t 1000 EUR	*	1 1
2415 80 690	- - Andere mineralische oder chemische Düngemittel, die beiden düngenden Stoffe Phosphor und Kalium enthaltend darunter zum Absatz bestimmt	t t 1000 EUR	*	1 1
2415 80 900	- Andere mineralische oder chemische Düngemittel darunter zum Absatz bestimmt	t t 1000 EUR	* 82 827 82 827 6 686	158 468 158 468 9 269	71 816 71 816 5 266	8 8
2416 10 350	Kunststoffe, in Primärformen Polymere des Ethylens, in Primärformen - Polyethylen mit einer Dichte von weniger als 0,94, in Primärformen - - Lineares Polyethylen darunter zum Absatz bestimmt	t t 1000 EUR	* . . 35 886	. . 26 109	. . 30 388	3 3
2416 10 390	- - Anderes Polyethylen darunter zum Absatz bestimmt	t t 1000 EUR	*	5 4

4 Produktion nach Güterarten - Deutschland

Melde-Nr.	Bezeichnung	Einheit	4. VJ 2005	3. VJ 2006	4. VJ 2006	4. VJ 2006 Anzahl Unternehmen
1	2	3	4	5	6	7
2416 10 500	- Polyethylen mit einer Dichte von 0,94 oder mehr darunter zum Absatz bestimmt	t 1000 EUR	* 437 597 289 450	432 643 287 344	461 674 318 530	9 8
2416 10 700	- Ethylen-Vinylacetat-Copolymere darunter zum Absatz bestimmt	t 1000 EUR	* 10 292 13 310	5 896 9 173	9 041 11 245	4 4
2416 10 900	- Andere Polymere des Ethylens darunter zum Absatz bestimmt	t 1000 EUR	* 74 778 67 474	73 922 68 951	69 591 64 045	7 7
2416 20 350	- Polymere des Styrols, in Primärformen - Polystyrol - Expandierbares Polystyrol darunter zum Absatz bestimmt	t 1000 EUR	* 99 239 85 945	133 682 129 715	132 498 138 300	5 5
2416 20 390	- - Anderes Polystyrol darunter zum Absatz bestimmt	t 1000 EUR	* 89 782 29 252	93 065 26 450	97 737 30 192	4 4
2416 20 500	- Styrol-Acrylnitril-Copolymere (SAN) darunter zum Absatz bestimmt	t 1000 EUR	* 42 840 25 799	40 335 25 011	34 898 20 121	5 5
2416 20 700	- Acrylnitril-Butadien-Styrol Copolymere (ABS) darunter zum Absatz bestimmt	t 1000 EUR	* . . .	19 457 . .	21 067 . .	4 4
2416 20 900	- Andere Polymere des Styrols darunter zum Absatz bestimmt	t 1000 EUR	* 63 148 56 574	78 376 76 545	70 248 67 571	15 15
2416 30 100	- Polymere des Vinylchlorids oder anderer halogenierter Olefine, in Primärformen - Polyvinylchlorid, nicht mit anderen Stoffen gemischt darunter zum Absatz bestimmt	t 1000 EUR	* 433 388 287 764	394 090 255 742	391 608 272 767	11 11
2416 30 230	- - Anderes Polyvinylchlorid, in Primärformen - - nicht weichgemachtes Polyvinylchlorid, mit anderen Stoffen gemischt darunter zum Absatz bestimmt	t 1000 EUR	* 1 714 3 244	2 2
2416 30 250	- - weichgemachtes Polyvinylchlorid, mit anderen Stoffen gemischt darunter zum Absatz bestimmt	t 1000 EUR	* 24 976 33 681	25 123 32 971	23 172 31 899	13 13
2416 30 400	- Vinylchlorid-Vinylacetat-Copolymere u. a. Copolymere des Vinylchlorids darunter zum Absatz bestimmt	t 1000 EUR	* 121 057 91 696	116 974 92 922	125 849 92 716	3 3
2416 30 500	- Polymere des Vinylidenchlorids, in Primärformen darunter zum Absatz bestimmt	t 1000 EUR	* . . .	- - -	- - -	- - -
2416 30 600	- Polytetrafluorethylen, in Primärformen darunter zum Absatz bestimmt	t 1000 EUR	*	1 1
2416 30 700	- Andere fluorierte Polymere darunter zum Absatz bestimmt	t 1000 EUR	*	3 3
2416 30 900	- Polymere der anderen halogenierten Olefine darunter zum Absatz bestimmt	t 1000 EUR	*	1 1
2416 40 130	- Polyacetale, andere Polyether und Epoxidharze, in Primärformen; Polycarbonate, Alkydharze, Allylpolyester u. a. Polyester, in Primärformen - Polyacetale, Polyetheralkohole - - Polyacetale darunter zum Absatz bestimmt	t 1000 EUR	* 26 002 61 361	32 833 79 149	33 707 79 559	4 4
2416 40 150	- - Polyetheralkohole (z.B. Polyethylenglykol) darunter zum Absatz bestimmt	t 1000 EUR	* 123 501 106 790	148 856 138 253	144 343 141 282	13 13
2416 40 200	- Andere Polyether darunter zum Absatz bestimmt	t 1000 EUR	* 5 252 4 991 10 301	5 642 5 414 13 739	3 689 3 429 10 052	9 9
2416 40 303	- Epoxidharze - - Formmassen darunter zum Absatz bestimmt	t 1000 EUR	* 22 223 22 223 10 625	25 438 25 438 12 338	24 711 24 711 13 148	11 11
2416 40 305	- - als Klebstoff bestimmt darunter zum Absatz bestimmt	t 1000 EUR	* 4 643 4 643 5 617	5 053 5 053 7 562	4 849 4 849 7 447	9 9

Melde- Nr.	Bezeichnung	Einheit	4. VJ 2005	3. VJ 2006	4. VJ 2006	4. VJ 2006
						Anzahl Unternehmen
1	2	3	4	5	6	7
2416 40 309	- - Andere Epoxidharze darunter zum Absatz bestimmt	t t 1000 EUR	* 38 713 69 979	45 163 82 157	43 746 83 984	23 23
2416 40 400	- Polycarbonate darunter zum Absatz bestimmt	t t 1000 EUR	* 198 672	3 3
2416 40 500	- Alkydharze, in Primärformen darunter zum Absatz bestimmt	t t 1000 EUR	* 55 872 38 717	61 452 57 248 47 679	57 334 41 908	12 12
2416 40 620	- Polyethylenterephthalat - - Polyethylenterephthalat, in Primärformen, mit einer Vis- kosität von 183 ml/g oder mehr darunter zum Absatz bestimmt	t t 1000 EUR	* . . .	69 660	4 4
2416 40 640	- - Andere Polyethylenterephthalat darunter zum Absatz bestimmt	t t 1000 EUR	* 136 809 136 809 158 524	132 941 132 941 161 572	118 085 118 085 136 983	5 5
2416 40 700	- Ungesättigte flüssige Polyester darunter zum Absatz bestimmt	t t 1000 EUR	* 7 393 8 068	11 017 14 017	10 692 13 867	8 8
2416 40 800	- Ungesättigte nichtflüssige Poly- ester darunter zum Absatz bestimmt	t t 1000 EUR	* 2 640 2 640 10 011	2 801 2 801 11 284	3 170 3 170 13 278	7 7
2416 40 900	- Andere Polyester darunter zum Absatz bestimmt	t t 1000 EUR	* 84 622 44 312 97 280	123 521 74 863 133 225	112 888 67 348 131 854	31 30
2416 51 300	Polymere des Propylens oder anderer Olefine, in Primärformen - Polypropylen, in Primärformen darunter zum Absatz bestimmt	t t 1000 EUR	* 477 988 337 766	460 807 328 304	473 710 339 878	18 18
2416 51 500	- Propylencopolymere in Primärformen; Polymere anderer Olefine (z.B. Polyisobutylen) darunter zum Absatz bestimmt	t t 1000 EUR	* 123 825 61 064	110 149 61 141	113 306 67 102	8 8
2416 52 305	Polymere des Vinylacetats oder ander- er Vinylester, in Primärformen; an- dere Vinylpolymere, in Primärformen - Polymere des Vinylacetats in wäss- riger Dispersion, in Primärformen - - als Klebstoff bestimmt darunter zum Absatz bestimmt	t t 1000 EUR	* 63 272 41 426 36 993	63 080 36 204	68 318 42 810	6 6
2416 52 309	- - Andere Polymere des Vinylacetats darunter zum Absatz bestimmt	t t 1000 EUR	*	7 7
2416 52 500	- Polymere des Vinylacetats (nicht in wässriger Dispersion), in Primärformen darunter zum Absatz bestimmt	t t 1000 EUR	* 41 147 67 680	5 5
2416 52 702	- Polyvinylalkohole, auch nicht- hydrolisierte Acetatgruppen enthäl- tend; Polymere anderer Vinylester, in Primärformen; andere Vinylpolymere - - Polyvinylalkohole, auch nicht- hydrolisierte Acetatgruppen enthaltend darunter zum Absatz bestimmt	t t 1000 EUR	* . . .	24 964	4 3
2416 52 709	- - Andere Polymere anderer Vinyl- ester; andere Vinylpolymere darunter zum Absatz bestimmt	t t 1000 EUR	* 27 330 66 824	32 526 72 428	34 861 71 100	8 8
2416 53 500	Acrylpolymere, in Primärformen - Polymethyl-Methacrylat darunter zum Absatz bestimmt	t t 1000 EUR	* . 68 318	51 322 . .	47 603 . .	4 4
2416 53 901	- Andere Acrylpolymere - - Formmassen darunter zum Absatz bestimmt	t t 1000 EUR	* 168 409 222 250	149 368 189 719	135 874 173 945	4 4
2416 53 905	- - - als Klebstoff bestimmt darunter zum Absatz bestimmt	t t 1000 EUR	*	7 7
2416 53 907	- - - als Dichtungsmasse bestimmt darunter zum Absatz bestimmt	t t 1000 EUR	* 6 418 8 324	10 143 12 635	8 366 11 214	7 7
2416 53 909	- - - Andere Acrylpolymere, a.n.g. darunter zum Absatz bestimmt	t t 1000 EUR	* 199 418 92 266 126 077	233 523 115 867 152 877	210 528 105 579 138 688	33 31

4 Produktion nach Güterarten - Deutschland

Melde-Nr.	Bezeichnung	Einheit	4. VJ 2005	3. VJ 2006	4. VJ 2006	4. VJ 2006 Anzahl Unternehmen
1	2	3	4	5	6	7
2416 54 503	Polyamide, in Primärformen - Polyamid-6, -11, -12, -6,6, -6,9, -6,10 oder -6,12 - - Formmassen darunter zum Absatz bestimmt	t t 1000 EUR	* 144 024 318 200	 157 112 336 793	 144 511 331 137	13 13
2416 54 509	- - Anderes Polyamid -6 -11 -12 -6,6, -6,9, -6,10 oder -6,12 darunter zum Absatz bestimmt	t t 1000 EUR	* 140 411 86 345 152 425	 152 702 89 134 172 371	 146 292 89 862 172 373	16 16
2416 54 900	- Andere Polyamide darunter zum Absatz bestimmt	t t 1000 EUR	* 32 553 25 294 67 055	 34 512 27 114 75 984	 35 149 27 925 78 780	12 11
2416 55 500	Harnstoffharze, Thioharnstoffharze, Melaminharze in Primärformen - Harnstoffharze, Thioharnstoffharze darunter zum Absatz bestimmt	t t 1000 EUR	* 239 011 68 983	 232 978 72 884	 229 509 75 208	6 6
2416 55 700	- Melaminharze darunter zum Absatz bestimmt	t t 1000 EUR	* 82 971 73 485	 85 351 78 592 77 020	 94 241 87 366 82 633	13 11
2416 56 300	Anderes Aminoharze, Phenolharze, Polyurethane, in Primärformen - Andere Aminoharze darunter zum Absatz bestimmt	t t 1000 EUR	* 	5 5
2416 56 501	- Phenolharze - - Formmassen darunter zum Absatz bestimmt	t t 1000 EUR	* 5 852 11 807	 7 910 15 344	 7 433 14 581	6 6
2416 56 505	- - - als Klebstoff bestimmt darunter zum Absatz bestimmt	t t 1000 EUR	* 5 772 5 772 8 813	 6 713 6 713 8 907	 6 529 6 529 8 831	3 3
2416 56 509	- - - Andere Phenolharze, a.n.g. darunter zum Absatz bestimmt	t t 1000 EUR	* 58 740 55 051 60 608	 62 770 58 444 69 939	 63 212 58 886 71 785	14 12
2416 56 705	- Polyurethane - - als Klebstoff bestimmt darunter zum Absatz bestimmt	t t 1000 EUR	* 5 975 24 118	 8 855 32 997	 6 596 26 302	9 9
2416 56 709	- - Andere Polyurethane, a.n.g. darunter zum Absatz bestimmt	t t 1000 EUR	* 214 826 328 395	 243 263 383 962	 233 118 369 493	40 39
2416 57 004	Silicone, in Primärformen - als Klebstoff und Dichtungsmassen bestimmt darunter zum Absatz bestimmt	t t 1000 EUR	* 16 583 57 821	 12 756 12 756 49 332	 13 335 13 335 49 098	12 12
2416 57 009	- Andere Silicone, a.n.g. darunter zum Absatz bestimmt	t t 1000 EUR	* 78 838 78 672 307 453	 86 172 86 069 329 513	 88 228 88 091 323 931	25 24
2416 58 100	Anderes synthetische, natürliche oder modifizierte natürliche Polymere, a.n.g., in Primärformen; Ionenaustauscher auf Kunststoffbasis, in Primärformen - Petroleumharze, Cumaronharze, Indenharze oder Cumaron-Inden-Harze und Polyterpene darunter zum Absatz bestimmt	t t 1000 EUR	* 	4 4
2416 58 200	- Polysulfide, Polysulfone und andere synthetische Polymere darunter zum Absatz bestimmt	t t 1000 EUR	* 78 435 143 042	 86 525 53 311 146 969	 77 138 50 127 141 156	13 13
2416 58 300	- Celluloseacetate, in Primärformen darunter zum Absatz bestimmt	t t 1000 EUR	* . -	 . -	 . -	1 -
2416 58 400	- Cellulosenitrate, in Primärformen (z.B. Collodium, Celloidin) darunter zum Absatz bestimmt	t t 1000 EUR	* 6 964 15 141	 7 823 16 241	 6 883 14 257	4 4
2416 58 505	- Celluloseether u. a. chemische Derivate der Cellulose (z.B. Carboxymethylcellulose, Ethylcellulose, Celluloseester) - - als Klebstoff bestimmt darunter zum Absatz bestimmt	t t 1000 EUR	* 	2 2
2416 58 509	- - Andere Celluloseether u.a. chemische Derivate der Cellulose (z.B. Carboxymethylcellulose, Ethylcellulose, Celluloseester) darunter zum Absatz bestimmt	t t 1000 EUR	* 34 435 113 059	 40 230 127 712	 42 539 122 575	9 9

Melde-Nr.	Bezeichnung	Einheit	4. VJ 2005	3. VJ 2006	4. VJ 2006	4. VJ 2006 Anzahl Unternehmen
1	2	3	4	5	6	7
2416 58 600	- Natürliche Polymere (z.B. Alginsäure) und modifizierte natürliche Polymere (z.B. gehärtete Eiweißstoffe, chemische Derivate von Naturkautschuk), a.n.g. darunter zum Absatz bestimmt	t 1000 EUR	* 1 095 5 737	1 326 6 838	1 729 7 927	9 8
2416 58 700	- Ionenaustauscher auf der Grundlage von synthetischen oder natürlichen Polymeren, in Primärformen darunter zum Absatz bestimmt	t 1000 EUR	* 14 756 27 668	16 355 29 946	16 844 31 174	8 8
2416 60 000	Abfälle, Schnitzel und Bruch von Kunststoffen darunter zum Absatz bestimmt	t 1000 EUR	* 36 760 32 754 25 112	45 591 41 498 33 796	47 443 43 798 34 375	31 29
2417 10 500	Synthetischer Kautschuk und Faktis; Mischungen von Naturkautschukarten mit synthetischem Kautschuk, in Primärformen oder in Platten, Blättern oder Streifen - Latex darunter zum Absatz bestimmt	t 1000 EUR	* 126 936 132 484	178 600 146 904 139 551	171 407 138 693 136 678	10 10
2417 10 900	- Anderer Kautschuk darunter zum Absatz bestimmt	t 1000 EUR	* 146 445 107 948	133 152 120 851	130 203 125 716	12 11
2420 11 200	Schädlingsbekämpfungs- und Pflanzenschutzmittel, Desinfektionsmittel Insektizide und Akarizide - auf der Grundlage botanischer und biologischer Erzeugnisse	kg-Wirkstoffgewicht 1000 EUR	74 823 2 776	121 100 3 828	96 719 2 626	5
2420 11 300	- auf der Grundlage von Chlorkohlenwasserstoffen	kg-Wirkstoffgewicht 1000 EUR	.	.	.	2
2420 11 400	- auf der Grundlage von Carbamaten	kg-Wirkstoffgewicht 1000 EUR	.	.	.	4
2420 11 500	- auf der Grundlage von Organo-Phosphaten	kg-Wirkstoffgewicht 1000 EUR	66 257 2 557	156 246 6 711	110 742 3 625	11
2420 11 600	- auf der Grundlage von Pyrethroiden	kg-Wirkstoffgewicht 1000 EUR	35 202 1 654	58 834 2 718	52 438 2 372	11
2420 11 700	- auf der Grundlage von Mineralölen	kg-Wirkstoffgewicht 1000 EUR	.	11 248 357	363	3
2420 11 900	- Andere Insektizide und Akarizide	kg-Wirkstoffgewicht 1000 EUR	777 796 .	498 338 .	559 603 .	10
2420 12 200	Herbizide - auf der Grundlage von Hormonen mit Phenoxygruppen	kg-Wirkstoffgewicht 1000 EUR	247 999 .	.	.	2
2420 12 300	- auf der Grundlage von Triazinen	kg-Wirkstoffgewicht 1000 EUR	.	1 523	979	4
2420 12 400	- auf der Grundlage von Acetamiden	kg-Wirkstoffgewicht 1000 EUR	922 675 17 590	703 128 29 256	592 756 21 326	4
2420 12 500	- auf der Grundlage von Carbamaten	kg-Wirkstoffgewicht 1000 EUR	.	.	60 353	3
2420 12 600	- auf der Grundlage von Dinitroanilinen	kg-Wirkstoffgewicht 1000 EUR	-	.	-	-
2420 12 700	- auf der Grundlage von Harnstoffen, Uracilen und Sulfonylharnstoffen	kg-Wirkstoffgewicht 1000 EUR	264 319 16 711	19 657	2 163 347 21 780	7
2420 12 900	- Andere Herbizide	kg-Wirkstoffgewicht 1000 EUR	4 038 747 69 017	2 357 864 41 040	3 041 538 49 747	7
2420 13 500	Keimhemmungsmittel und Pflanzenwuchsregulatoren - Keimhemmungsmittel i.A.E.	kg-Wirkstoffgewicht 1000 EUR	2 127 322 .	344	346	4
2420 13 700	- Pflanzenwuchsregulatoren i.A.E.	kg-Wirkstoffgewicht 1000 EUR	1 730 546 13 076	1 199 950 8 021	883 698 4 604	8
2420 14 300	Desinfektionsmittel i.A.E. - auf der Grundlage von Ammonium	kg-Wirkstoffgewicht 1000 EUR	773 641 9 497	907 435 11 988	835 216 10 841	15
2420 14 500	- auf der Grundlage von Halogenverbindungen	kg-Wirkstoffgewicht 1000 EUR	247 231 468	93 731 1 112	76 831 581	8
2420 14 900	- Andere Desinfektionsmittel	kg-Wirkstoffgewicht 1000 EUR	8 551 618 61 760	7 879 392 73 760	6 857 169 70 213	31
2420 15 520	Fungizide; Rodentizide - Fungizide - - anorganische Erzeugnisse	kg-Wirkstoffgewicht 1000 EUR	2 877 327 4 144	2 244 071 3 624	3 474 364 4 831	7

4 Produktion nach Güterarten - Deutschland

Melde-Nr.	Bezeichnung	Einheit	4. VJ 2005	3. VJ 2006	4. VJ 2006	4. VJ 2006 Anzahl Unternehmen
1	2	3	4	5	6	7
2420 15 530	- - auf der Grundlage von Dithiocarbamaten	kg-Wirkstoffgewicht 1000 EUR	2 337 505 9 793	11 005	10 429	6
2420 15 550	- - auf der Grundlage von Benzimidazolen	kg-Wirkstoffgewicht 1000 EUR	4 239 175	436	63 108 313	4
2420 15 560	- - auf der Grundlage von Triazolen, Diazolen	kg-Wirkstoffgewicht 1000 EUR	1 731 456 51 738	387 385	1 261 647	5
2420 15 570	- - auf der Grundlage von Morpholinen	kg-Wirkstoffgewicht 1000 EUR	15 246	.	15 912	3
2420 15 590	- - Andere Fungizide	kg-Wirkstoffgewicht 1000 EUR	3 938 265 112 048	1 484 434 50 725	2 387 442 87 022	14
2420 15 730	- - Rodentizide - - Antikoagulierend wirkende Rodentizide	kg-Wirkstoffgewicht 1000 EUR	32 680 4 573	2 425	2 644	7
2420 15 750	- - Andere Rodentizide	kg-Wirkstoffgewicht 1000 EUR	1 004	.	.	2
2420 15 790	- - Andere ähnliche Erzeugnisse Anstrichmittel, Druckfarben u. Kitte Anstrichfarben und Lacke auf der Grundlage von synthetischen oder chemisch modifizierten natürlichen Polymeren, in einem wässrigen Medium dispergiert oder gelöst - Anstrichfarben und Lacke auf der Grundlage von Acryl- oder Vinylpolymeren, in einem wässrigen Medium dispergiert oder gelöst - - Anstrichfarben	kg-Wirkstoffgewicht 1000 EUR	2 996 942 27 116	1 578 238 20 176	4 000 187 33 254	13
2430 11 501	- - - für den Innenanstrich	t 1000 EUR	144 342 143 056	162 967 143 662	153 156 136 824	53
2430 11 503	- - - für den Außenanstrich	t 1000 EUR	33 189 45 728	52 624 72 587	37 834 51 106	48
2430 11 505	- - Andere Anstrichfarben (z.B. Grundierungen)	t 1000 EUR	17 951 41 796	22 415 44 658	19 217 38 835	56
2430 11 507	- - Lacke, Dispersionslackfarben - Anstrichfarben und Lacke auf der Grundlage von anderen synthetischen oder chemisch modifizierten natürlichen Polymeren, in einem wässrigen Medium dispergiert oder gelöst - - Anstrichfarben und Lacke	t 1000 EUR	21 465 57 456	23 897 64 135	22 208 64 943	63
2430 11 701	- - - auf der Grundlage von Alkydharzen	t 1000 EUR	5 462 19 987	5 467 19 664	5 618 20 297	21
2430 11 702	- - - elektrophoretische Lacke	t 1000 EUR	9 653 30 548	8 413 26 287	9 177 29 533	10
2430 11 703	- - - auf der Grundlage von Wasser- glas, Silikatanstrichfarben	t 1000 EUR	6 464 10 393	9 272 16 638	6 831 11 705	22
2430 11 704	- - - auf der Grundlage von Phenol-, Harnstoff- oder Melaminharzen	t 1000 EUR	161 989	277 1 382	255 1 350	5
2430 11 705	- - - auf der Grundlage von anderen synthetischen Polymeren	t 1000 EUR	29 734 106 347	29 794 110 057	29 172 117 177	52
2430 11 706	- - - auf der Grundlage von anderen chemisch modifizierten natürlichen Polymeren	t 1000 EUR	504 2 338	595 2 756	593 2 943	12
2430 11 707	- - - auf der Grundlage von Siliconharzen (SHF)	t 1000 EUR	1 590 6 204	.	.	8
2430 12 250	- - Anstrichfarben und Lacke auf der Grundlage von synthetischen oder chemisch modifizierten natürlichen Polymeren, in einem nichtwässrigen Medium gelöst oder dispergiert; Lösungen der o.a. Polymeren, Anteil des organischen Lösemittels über 50 GHT - Anstrichfarben und Lacke auf der Grundlage von Polyestern, in einem nichtwässrigen Medium dispergiert oder gelöst; Lösungen von Polyestern mit einem Anteil des organischen Lösemittels über 50 GHT - - Lösungen auf der Grundlage von Polyestern mit einem Anteil an flüchtigen organischen Lösemitteln über 50 GHT (ohne Anstrichfarben und Lacke)	t 1000 EUR	2 094 3 414	471 2 413	484 2 474	5

Melde-Nr.	Bezeichnung	Einheit	4. VJ 2005	3. VJ 2006	4. VJ 2006	4. VJ 2006 Anzahl Unternehmen
1	2	3	4	5	6	7
2430 12 290	- - Anstrichfarben und Lacke auf der Grundlage von Polyestern (ohne Alkydharze), in einem nicht-wässrigen Medium dispergiert oder gelöst	t 1000 EUR	13 186 60 932	14 991 68 850	14 484 68 579	27
2430 12 300	- Lösungen auf der Grundlage von Acryl- oder Vinylpolymeren mit einem Anteil an flüchtigen organischen Lösemitteln über 50 GHT (ohne Anstrichfarben und Lacke)	t 1000 EUR	2 676 11 119	3 395 12 121	3 475 13 700	12
2430 12 550	- - Anstrichfarben und Lacke auf der Grundlage von Acryl- und Vinylpolymeren, in einem nichtwässrigen Medium dispergiert oder gelöst	t 1000 EUR	14 435 79 806	13 093 69 549	10 648 58 052	54
2430 12 570	- - auf der Grundlage von Acrylpolymeren	t 1000 EUR	5 481 19 693	6 872 24 237	6 641 23 060	44
2430 12 700	- Lösungen auf der Grundlage von anderen synthetischen o. chemisch modifizierten natürlichen Polymeren mit einem Anteil an flüchtigen organischen Lösemitteln über 50 GHT (oh. Anstrichfarben u. Lacke)	t 1000 EUR	10 314 39 439	12 986 50 325	11 568 45 291	26
2430 12 901	- - Anstrichfarben und Lacke auf der Grundlage von anderen synthetischen oder chemisch modifizierten natürlichen Polymeren	t 1000 EUR	7 161 25 990	10 098 29 554	6 454 23 843	30
2430 12 902	- - Festkörperreiche Lacke, High Solids (maximal 30 % organische Lösemittel)	t 1000 EUR	16 924 50 799	24 060 78 267	19 094 62 554	82
2430 12 903	- - - Anstrichfarben und Lacke	t 1000 EUR	6 091 20 231	5 407 19 296	5 455 21 173	29
2430 12 905	- - - auf der Grundlage von Alkydharzen, lufttrocknend	t 1000 EUR	6 835 21 887	6 788 22 763	6 672 22 142	52
2430 12 906	- - - auf der Grundlage von Alkydharzen, wärmetrocknend	t 1000 EUR	850 3 456	999 4 147	1 039 4 112	25
2430 12 907	- - - auf der Grundlage von Cellulosenitrat	t 1000 EUR	15 847 61 705	18 904 70 617	17 232 64 609	77
2430 12 908	- - - auf der Grundlage von Phenol-, Harnstoff- oder Melaminharzen	t 1000 EUR	18 042 86 374	16 822 90 244	18 519 92 124	86
2430 12 909	- - - auf der Grundlage von Epoxidharzen	t 1000 EUR	10 980 50 639	11 614 51 988	9 583 47 068	85
2430 21 300	- - Andere Anstrichfarben und Lacke auf der Grundlage von anderen synthetischen oder chemisch modifizierten natürlichen Polymeren	t 1000 EUR	6 125 18 004	8 275 26 603	7 412 23 866	11
2430 21 500	- Zubereitete Pigmente, Trübungsmittel, Farben, Schmelzglasuren, Engoben, flüssige Glanzmittel usw. für die Keramik-, Emaillier- oder Glasindustrie; Glasfritte u.a. Glas in Form von Pulver, Granalien, Schuppen oder Flocken	t 1000 EUR	3 228 11 248	4 179 11 726	4 268 11 894	6
2430 21 700	- Zubereitete Pigmente, zubereitete Trübungsmittel, zubereitete Farben u.ä. Zubereitungen für die Keramik-, Emaillier- oder Glasindustrie	t 1000 EUR	.	58	389	6
	- Schmelzglasuren u.a. verglasbaren Massen, Engoben u.ä. Zubereitungen für die Keramik-, Emaillier- oder Glasindustrie	t 1000 EUR	.	.	.	
	- Flüssige Glanzmittel u.ä. Zubereitungen für die Keramik-, Emaillier- oder Glasindustrie; Glasfritte u.a. Glas in Form von Pulver, Granalien, Schuppen oder Flocken (z.B. Überfangglas)	t 1000 EUR	.	.	.	

Melde-Nr.	Bezeichnung	Einheit	4. VJ 2005	3. VJ 2006	4. VJ 2006	4. VJ 2006 Anzahl Unternehmen
1	2	3	4	5	6	7
2430 22 130	Andere Anstrichfarben, Lacke; zubereitete Wasserpigmentfarben, Sikkative; Pigmente in nichtwässrigen Medien; Prägefolien; Farbmittel; Kitt; Spachtelmassen; zusammengesetzte organische Löse- und Verdünnungsmittel - Andere Anstrichfarben und Lacke, zubereitete Wasserpigmentfarben für die Lederzubereitung - - Anstrichfarben und Lacke auf der Grundlage von trocknenden Ölen	t 1000 EUR	1 841 15 247	1 742 13 142	1 318 9 542	11
2430 22 151	- - - Zubereitete Pulverlacke	t 1000 EUR	16 353 67 006	18 406 74 298	18 528 74 639	17
2430 22 153	- - - Anstrichfarben und Lacke auf der Grundlage von Bitumen oder Teer	t 1000 EUR	6 173 19 125	7 754 18 145	6 473 15 352	11
2430 22 155	- - - Anstrichfarben und Lacke auf der Grundlage von Schellack, natürlichen Gummen oder Harzen usw.	t 1000 EUR	881 2 459	2 040 4 216	916 2 534	15
2430 22 157	- - - Zubereitete Wasserpigmentfarben für die Lederindustrie	t 1000 EUR	237 844	170 650	227 895	5
2430 22 200	- Zubereitete Sikkative	t 1000 EUR	18 111	15 103	18 118	4
2430 22 300	- Prägefolien zum Bedrucken	t 1000 EUR	.	.	.	4
2430 22 430	- - Pigmente (einschl. Metallpulver und -flitter), in nichtwässrigen Medien dispergiert, zum Herstellen von Anstrichfarben; Farbmittel und andere Farbmittel, i.A.E.	t 1000 EUR	.	.	.	2
2430 22 450	- - - Perlenessenz	t 1000 EUR	.	.	.	15
2430 22 530	- - - Kitt; Spachtelmassen für Anstreicherarbeiten - - - Glaserkitt, Harzzement u.a. Kitt	t 1000 EUR	3 605 16 179	3 998 20 324	3 868 19 217	21
2430 22 550	- - - Spachtelmassen für Anstreicherarbeiten	t 1000 EUR	28 310 36 018	33 415 66 353	32 567 62 505	27
2430 22 601	- - - Nichtfeuerfeste Spachtel- und Verputzmassen für Fassaden, Innenwände, Fußböden, Decken und dergl. - - - für Fassaden, Innenwände und Decken - - - Kunstharzgebundene Putze	t 1000 EUR	42 929 43 087	60 827 61 793	51 541 52 362	23
2430 22 603	- - - Silikatgebundene Putze	t 1000 EUR	2 874 2 934	11 382 9 765	9 343 7 588	11
2430 22 604	- - - Siliconharzgebundene Putze	t 1000 EUR	4 122 5 386	6 436 8 630	5 510 7 456	6
2430 22 605	- - - Andere Putze	t 1000 EUR	12 650 7 596	22 640 13 147	16 548 10 740	11
2430 22 607	- - - für Fußböden	t 1000 EUR	76 586 48 265	96 541 63 700	93 146 60 019	13
2430 22 609	- - - Spachtel- und Verputzmassen, mit Wasser abbindend	t 1000 EUR	42 783 30 799	51 287 30 331	40 764 25 332	18
2430 22 730	- - - Andere Spachtel- und Verputzmassen - Zusammengesetzte organische Löse- und Verdünnungsmittel und Zubereitungen zum Entfernen von Farben oder Lacken - - auf der Grundlage von Butylacetat	t 1000 EUR	3 868 9 213	5 210 11 139	5 139 10 988	35
2430 22 793	- - - Zubereitungen zum Entfernen von Farben und Lacken, andere zusammengesetzte organische Löse- und Verdünnungsmittel, a.n.g.	t 1000 EUR	14 396 26 381	14 339 27 825	15 190 25 498	23
2430 22 799	- - - Zubereitungen zum Entfernen von Farben und Lacken (Abbeizer)	t 1000 EUR	5 531 5 167	9 824 6 394	11 260 6 677	111
	- - - Andere zusammengesetzte organische Löse- und Verdünnungsmittel, a.n.g.	t 1000 EUR	43 780 68 566	43 225 59 808	43 965 58 113	

Melde-Nr.	Bezeichnung	Einheit	4. VJ 2005	3. VJ 2006	4. VJ 2006	4. VJ 2006 Anzahl Unternehmen
1	2	3	4	5	6	7
2430 23 500	Farben für Kunstmaler, für den Unterricht, für die Plakatmalerei, für Farbtönungen, zur Unterhaltung u.ä. Farben, in Tafelchen, Tuben o.ä. Aufmachungen - in Zusammenstellungen	t 1000 EUR	547 5 249	396 4 526	322 3 849	5
2430 23 700	- nicht in Zusammenstellungen	t 1000 EUR	505 9 825	376 7 440	497 10 114	8
2430 24 530	Druckfarben - Schwarze Druckfarben - - für Lithographie	t 1000 EUR	16 858 38 761	16 996 39 026	19 754 45 443	10
2430 24 550	- - für Flexographie	t 1000 EUR	265 902	354 1 792	344 1 800	7
2430 24 590	- - für andere Verwendung	t 1000 EUR	11 873 25 047	12 170 32 148	11 901 28 132	12
2430 24 730	- Andere Druckfarben - - für Lithographie	t 1000 EUR	63 583 192 069	61 862 180 652	69 712 198 769	12
2430 24 750	- - für Flexographie	t 1000 EUR	13 304 54 097	14 043 58 221	13 097 52 197	12
2430 24 790	- - für andere Verwendung	t 1000 EUR	37 223 123 086	40 809 126 542	40 698 127 099	19
2441 10 300	Pharmazeutische Grundstoffe u.ä. Erzeugnisse Salicylsäure, O-Acetylsalicylsäure, ihre Salze und Ester - Salicylsäure und ihre Salze darunter zum Absatz bestimmt	t t 1000 EUR	* 228	3 3
2441 10 500	- O-Acetylsalicylsäure, ihre Salze und Ester darunter zum Absatz bestimmt	t t 1000 EUR	*	2 2
2441 10 700	- Andere Ester der Salicylsäure und ihre Salze (z.B. Methylsalicylat, Phenylsalicylat) darunter zum Absatz bestimmt	t t 1000 EUR	* 80 80	43 43 666	124 124 2 053	4 4
2441 20 100	Lysinsäure, -ester, Glutaminsäure und deren Salze; quartäre organische Ammoniumsalze und -hydroxide; Phosphoaminolipide; acyclische und cyclische Amide (einschl. Carbamaten) (ohne Ureine und Derivate) - Lysin und seine Ester; Salze dieser Erzeugnisse darunter zum Absatz bestimmt	t t 1000 EUR	*	1 1
2441 20 200	- Glutaminsäure und ihre Salze darunter zum Absatz bestimmt	t t 1000 EUR	*	1 1
2441 20 300	- Cholin und seine Salze darunter zum Absatz bestimmt	t t 1000 EUR	*	2 2
2441 20 400	- Lecithine u.ä. Phosphoaminolipide darunter zum Absatz bestimmt	t t 1000 EUR	*	2 2
2441 20 500	- Andere quartäre organische Ammoniumsalze und -hydroxide darunter zum Absatz bestimmt	t t 1000 EUR	* 3 710 10 546	4 123 3 352 13 711	4 450 3 713 18 920	12 12
2441 20 600	- Acyclische Amide (einschl. acyclischen Carbamaten) und ihre Derivate, Salze dieser Erzeugnisse darunter zum Absatz bestimmt	t t 1000 EUR	* 172 991 39 065	150 435 40 330	171 917 46 707	14 13
2441 20 700	- Andere cyclische Amide (ohne Ureine, aber einschl. cyclischen Carbamaten) und ihre Derivate; Salze dieser Erzeugnisse darunter zum Absatz bestimmt	t t 1000 EUR	* 1 727 9 560	. 144 3 182	. 179 8 974	10 10
2441 31 100	Ausgewählte heterocyclische Verbindungen; Sulfamide - Lactone (ohne Cumarin, Methylcumarine und Ethylcumarine) darunter zum Absatz bestimmt	t t 1000 EUR	* 15 577 13 490	. . 15 872	. . 11 975	6 6
2441 31 200	- Phenazon (Antipyrin) und seine Derivate darunter zum Absatz bestimmt	t t 1000 EUR	*	2 2
2441 31 300	- Andere Verbindungen, die einen nichtkondensierten Pyrazolring (auch hydriert) in der Struktur enthalten (z.B. Phenylbutazon) darunter zum Absatz bestimmt	t t 1000 EUR	* 985 2 774	1 108 4 171	822 224 6 238	6 5

Melde-Nr.	Bezeichnung	Einheit	4. VJ 2005	3. VJ 2006	4. VJ 2006	4. VJ 2006 Anzahl Unternehmen
1	2	3	4	5	6	7
2441 31 400	- Hydantoin und seine Derivate darunter zum Absatz bestimmt	t t 1000 EUR	* 429	23 23 3
2441 31 550	- Verbindungen, die einen Pyrimidin- ring (auch hydriert) oder Piperaza- zinring in der Struktur enthalten; Nucleinsäuren und ihre Salze - - Malonylharnstoff (Barbitursäure) und seine Derivate; Salze dieser Erzeugnisse darunter zum Absatz bestimmt	t t 1000 EUR	*	244 . 6 425	. . .	112 . .
2441 31 590	- - Andere Verbindungen, die einen Pyrimidinring (auch hydriert) oder Piperazinring in der Struktur enthalten; Nucleinsäuren und ihre Salze (z.B. Diazinon) darunter zum Absatz bestimmt	t t 1000 EUR	*	2 489 880 26 512	1 734 1 002 26 719	1 986 1 192 41 948
2441 31 700	- Verbindungen, die einen nichtkondensierten Triazinring (auch hydriert) in der Struktur enthalten (ohne Melamin) darunter zum Absatz bestimmt	t t 1000 EUR	*	8 859 8 122 25 336	10 383 26 609	9 351 25 289
2441 31 800	- Verbindungen, die ein Phenothiazinringsystem (auch hydriert) enthalten, nicht weiter kondensiert darunter zum Absatz bestimmt	t t 1000 EUR	*	- - -	- - -	- - -
2441 32 000	Sulfonamide darunter zum Absatz bestimmt	t t 1000 EUR	*	851 . .	1 213 . .	1 072 359 35 385
2441 40 000	Chemisch reine Zucker (ohne Saccharose, Lactose, Maltose, Glucose, Fructose), Ether und Ester von Zuckern und ihre Salze darunter zum Absatz bestimmt	t t 1000 EUR	*
2441 51 100	Provitamine, Vitamine und Hormone, Glykoside, Alkaloide, Antibiotika Natürliche, auch synthetisch herge- stellte Provitamine und Vitamine (einschl. natürlichen Konzentraten), ihre hauptsächlich als Vitamine ge- brauchten Derivate, auch untereinan- der gemischt, auch in Lösungsmitteln - Provitamine, ungemischt	1000 EUR	.	-	-	-
2441 51 230	- Vitamine A, B1 und ihre Derivate, ungemischt - - Vitamine A und ihre Derivate	1000 EUR	.	.	.	1
2441 51 250	- - Vitamin B1 und seine Derivate - Vitamin B2, D- oder DL-Pantothen- säure (Vitamin B3 oder B5) und ihre Derivate, ungemischt	1000 EUR	.	.	.	3
2441 51 330	- - Vitamin B2 und seine Derivate	1000 EUR	.	.	.	2
2441 51 350	- - D- oder DL-Pantothensäure (Vitamin B3 oder B5) und ihre Derivate	1000 EUR	.	.	.	1
2441 51 430	- Vitamine B6 und B12 und ihre Derivate, ungemischt - - Vitamin B6 und seine Derivate	1000 EUR	.	.	.	2
2441 51 450	- - Vitamin B12 und seine Derivate - Andere Vitamine und ihre Derivate, ungemischt	1000 EUR	-	-	-	-
2441 51 530	- - Vitamin C und seine Derivate	1000 EUR	.	.	.	3
2441 51 550	- - Vitamin E und seine Derivate	1000 EUR	.	.	.	2
2441 51 590	- - Andere Vitamine und ihre Derivate (z.B. Vitamin B9, Vitamin H)	1000 EUR	.	.	.	1
2441 51 900	- Natürliche Konzentrate von Vitaminen; Mischungen von Vitaminen und ihren Derivaten, auch in Lösungsmitteln aller Art	1000 EUR	23 142	24 493	26 077	12

Melde-Nr.	Bezeichnung	Einheit	4. VJ 2005	3. VJ 2006	4. VJ 2006	4. VJ 2006 Anzahl Unternehmen
1	2	3	4	5	6	7
	Natürliche, auch synthetisch hergestellte Hormone; ihre hauptsächlich als Hormone gebrauchten Derivate; andere hauptsächlich als Hormone gebrauchte Steroide					
2441 52 350	- Hormone der Nebennierenrinde und ihre Derivate					
	- - Cortison, Hydrocortison, Prednison (Dehydrocortison) und Prednisolon (Dehydrohydrocortison)	1000 EUR	.	.	.	2
2441 52 370	- - Halogenderivate der Hormone der Nebennierenrinde	1000 EUR	.	.	.	1
2441 52 500	- Insulin und seine Salze	1000 EUR	-	-	-	-
2441 52 550	- Polypeptid-, Protein- u. Glycoproteinhormone, ihre Derivate und ihre strukturverwandten Verbindungen (ohne Insulin und seine Salze)	1000 EUR	.	.	.	2
2441 52 700	- Östrogene und Gestagene	1000 EUR	-	-	-	-
2441 52 750	- Steroidhormone, deren Derivate und deren strukturverwandte Verbindungen (ohne Cortison, Hydrocortison, Prenison und Prednisolon; Halogenderivate und halogenisierte Derivate der Corticosteriode)	1000 EUR	.	.	.	2
2441 52 800	- Catecholaminhormone, deren Verbindungen und deren strukturverwandte Verbindungen	1000 EUR	-	-	-	-
	Natürliche, auch synthetisch hergestellte Glykoside und pflanzliche Alkaloide, ihre Salze, Ether, Ester und andere Derivate					
2441 53 130	- Natürliche, auch synthetisch hergestellte Glykoside, ihre Salze, Ether, Ester u.a. Derivate					
	- - Rutosid (Rutin) und seine Derivate	1000 EUR	.	.	.	2
2441 53 150	- - Andere natürliche, auch synthetisch hergestellte Glykoside und ihre Salze, Ether, Ester und andere Derivate (z.B. Digitalis-Glykoside, Glycyrrhizin)	1000 EUR	.	.	.	1
2441 53 230	- - Opium- und Chinaalkaloide und ihre Derivate; Salze dieser Erzeugnisse	1000 EUR	.	.	.	2
2441 53 250	- - Chinin und seine Salze	1000 EUR	.	.	.	1
2441 53 290	- - Andere Chinaalkaloide und ihre Derivate; Salze dieser Erzeugnisse	1000 EUR	-	-	.	1
2441 53 300	- Coffein und seine Salze	1000 EUR	11 278	13 670	13 878	5
2441 53 400	- Ephedrine und ihre Salze	1000 EUR	.	-	-	-
2441 53 500	- Theophyllin und Aminophyllin (Theophyllin-Ethylendiamin) und ihre Derivate; Salze dieser Erzeugnisse	1000 EUR	.	.	.	2
2441 53 600	- Mutterkornalkaloide und ihre Derivate; Salze dieser Erzeugnisse	1000 EUR	.	-	-	-
2441 53 800	- Andere natürliche, auch synthetisch hergestellte pflanzliche Alkaloide, ihre Salze, Ether, Ester u.a. Derivate (z.B. Nicotin, Cocain, Emetin)	1000 EUR	25 697	28 094	25 660	10
2441 54 300	Antibiotika					
	- Penicilline und ihre Derivate mit Penicillansäurestruktur; Salze dieser Erzeugnisse	kg	*	.	.	1
	darunter zum Absatz bestimmt	1000 EUR	.	.	.	1
2441 54 400	- Streptomycine und ihre Derivate; Salze dieser Erzeugnisse	kg	*	-	-	-
	darunter zum Absatz bestimmt	1000 EUR	-	-	-	-

Melde-Nr.	Bezeichnung	Einheit	4. VJ 2005	3. VJ 2006	4. VJ 2006	4. VJ 2006 Anzahl Unternehmen
1	2	3	4	5	6	7
2441 54 500	- Tetracycline und ihre Derivate; Salze dieser Erzeugnisse darunter zum Absatz bestimmt	kg kg 1000 EUR	*	1 1
2441 54 600	- Chloramphenicol und seine Derivate; Salze dieser Erzeugnisse darunter zum Absatz bestimmt	kg kg 1000 EUR	* - -	- - -	- - -	- - -
2441 54 700	- Erythromycin und seine Derivate; Salze dieser Erzeugnisse darunter zum Absatz bestimmt	kg kg 1000 EUR	* - -	- - -	- - -	- - -
2441 54 900	- Andere Antibiotika darunter zum Absatz bestimmt	kg kg 1000 EUR	* 9 078 9 078	. . .	4 638 4 638 442	4 4
2441 60 100	Drüsen, andere Organe, andere menschliche oder tierische Stoffe zu therapeutischen u.ä. Zwecken; Heparin; menschliches Blut; tierisches Blut zu therapeutischen u.ä. Zwecken zubereitet; Kulturen von Mikroorganismen - Drüsen u.ä. Organe, getrocknet, auch als Pulver	1000 EUR	.	.	.	2
2441 60 200	- Auszüge aus Drüsen oder anderen Organen oder ihren Absonderungen	1000 EUR	.	.	.	3
2441 60 300	- Heparin und seine Salze; andere menschliche oder tierische Stoffe zu therapeutischen oder prophylaktischen Zwecken	1000 EUR	.	.	.	2
2441 60 500	- Menschliches Blut; tierisches Blut, zu therapeutischen, prophylaktischen oder diagnostischen Zwecken zubereitet; Kulturen von Mikroorganismen (ohne Hefen); andere Toxine u.ä. Erzeugnisse, a.n.g.	1000 EUR	19 268	19 947	19 874	9
2442 11 300	Pharmazeutische Spezialitäten und sonstige pharmazeutische Erzeugnisse Arzneiwaren, die aus ungemischten oder aus zwei oder mehr Bestandteilen bestehen, zu therapeutischen oder prophylaktischen Zwecken Arzneiwaren, Antibiotika enthaltend (Penicilline, Streptomycine u.ä.) - Penicillin oder Streptomycine oder ihre Derivate enthaltend, weder dosiert noch i.A.E.	1000 EUR	.	.	.	1
2442 11 500	- andere Antibiotika enthaltend, weder dosiert noch i.A.E.	1000 EUR	.	.	.	3
2442 11 600	- Penicilline oder ihre Derivate (mit Penicillansäuregerüst) oder Streptomycine oder ihre Derivate enthaltend, dosiert oder i.A.E.	1000 EUR	15 446	15 664	15 213	14
2442 11 800	- andere Antibiotika enthaltend, dosiert oder i.A.E.	1000 EUR	519 686	485 740	508 021	57
2442 12 300	Arzneiwaren, Hormone enthaltend (ohne solche mit Antibiotika) - Insulin enthaltend, weder dosiert noch i.A.E.	1000 EUR	-	-	-	-
2442 12 500	- andere Hormone enthaltend (ohne Insulin und Antibiotika), weder dosiert noch i.A.E.	1000 EUR	42 965	39 396	39 909	5
2442 12 600	- Insulin enthaltend, dosiert oder i.A.E.	1000 EUR	.	.	.	2
2442 12 650	- Corticosteroidhormone, deren Derivate und strukturverwandte Verbindungen enthaltend, dosiert oder i.A.E.	1000 EUR	222 948	210 454	212 768	33
2442 13 100	Arzneiwaren, Alkaloide oder ihre Derivate, Jod, Jodverbindungen, Vitamine u.ä. gemischte Bestandteile enthaltend (ohne solche mit Antibiotika oder Hormonen) - Alkaloide oder ihre Derivate enthaltend (ohne solche mit Antibiotika oder Hormonen), weder dosiert noch i.A.E.	1000 EUR	209 677	315 116	324 443	6
2442 13 200	- Jod oder Jodverbindungen oder gemischte Bestandteile enthaltend, a.n.g., weder dosiert noch i.A.E.	1000 EUR	246 180	212 603	210 188	14

Melde-Nr.	Bezeichnung	Einheit	4. VJ 2005	3. VJ 2006	4. VJ 2006	4. VJ 2006 Anzahl Unternehmen
1	2	3	4	5	6	7
2442 13 400	- Alkaloide oder ihre Derivate enthaltend (ohne solche mit Antibiotika oder Hormonen), dosiert oder i.A.E.	1000 EUR	270 721	283 158	318 775	34
2442 13 600	- Vitamine, Provitamine oder Mischungen derselben (auch in Lösemitteln aller Art) enthaltend, dosiert oder i.A.E.	1000 EUR	408 108	407 572	401 305	64
2442 13 800	- Jod oder Jodverbindungen oder gemischte Bestandteile enthaltend, a.n.g., dosiert oder i.A.E.	1000 EUR	2 161 815	2 139 388	2 233 475	123
	Andere pharmazeutische Erzeugnisse für medizinische oder chirurgische Zwecke Antisera und andere Blutbestandteile; Vaccine					
2442 21 200	- Antisera u.a. Blutfraktionen	1000 EUR	172 342	177 263	192 311	8
2442 21 400	- Vaccine für die Humanmedizin	1000 EUR	95 638	106 602	113 616	4
2442 21 600	- Vaccine für die Veterinärmedizin	1000 EUR	41 818	28 834	33 851	7
2442 22 000	Empfängnisverhütende chemische Zubereitungen auf der Grundlage von Hormonen oder Spermyziden	1000 EUR	.	.	.	3
	Reagenzien zum Bestimmen der Blutgruppen oder Blutfaktoren; Röntgenkontrastmittel; diagnostische Reagenzien; Zahnzement u.a. Zahnfüllstoffe; Zement zum Wiederherstellen von Knochen					
2442 23 200	- Reagenzien zum Bestimmen der Blutgruppen oder Blutfaktoren	1000 EUR	21 543	23 298	22 826	9
2442 23 400	- Röntgenkontrastmittel; diagnostische Reagenzien zur Verwendung am Patienten	1000 EUR	245 753	239 361	243 898	8
2442 23 600	- Zahnzement u.a. Zahnfüllstoffe; Zement zum Wiederherstellen von Knochen	1000 EUR	56 795	54 852	62 480	12
2442 23 700	- Zubereitungen in Form von Gelen, die in Human- oder Veterinärmedizin als Gleitmittel für Körperteile bei chirurgischen Operationen, medizinischen Untersuchungen oder als Kontaktmittel zwischen Körper und medizinischen Geräten eingesetzt werden	1000 ^t EUR	.	.	.	2
	Watte, Mull, Binden; steriles Catgut u.ä. Material; sterile Laminaria-stifte; sterile resorbierbare blutstillende Einlagen; Taschen u.a. Behältnisse mit Apothekeausstattung für Erste Hilfe					
2442 24 101	- Heftpflaster und andere Waren mit Klebeschicht, für medizinische Zwecke aufgemacht					
2442 24 101	- - Rollenpflaster (ohne Wundkissen)	1000 EUR	.	.	.	2
2442 24 103	- - Pflasterstrips und Wundverbände mit Wundkissen	1000 EUR	3 687	3 888	3 860	3
2442 24 105	- - Pflaster mit medikamentösen Wirkstoffen	1000 EUR	28 628	39 040	31 777	4
	- Watte, Mull, Binden u. dgl., mit medikamentösen Stoffen getränkt oder überzogen oder i.A.E. zu medizinischen, chirurgischen, zahnärztlichen oder tierärztlichen Zwecken (ohne Heftpflaster u.a. Waren mit Klebeschicht)					
2442 24 301	- - Gewebepflaster					
2442 24 301	- - - Gewebepflaster mit medikamentösen Stoffen getränkt oder überzogen	1000 EUR	.	.	.	1
2442 24 302	- - - Gewebepflaster nicht mit medikamentösen Stoffen getränkt oder überzogen	1000 EUR	.	15 401	15 936	5
2442 24 305	- - Verbandmaterial					
2442 24 305	- - - Verbandmaterial aus Mull, Zellstoff, Watte, Vliesstoff	1000 EUR	16 112	17 209	16 608	6
2442 24 306	- - - Verbandmaterial aus anderen Stoffen, z.B. Hydrogelwundauflagen, Alginat-Schaumstoff- und Folienverbände	1000 EUR	.	.	.	2
2442 24 308	- - Haemostatische Verbandstoffe	1000 EUR	.	.	.	1

4 Produktion nach Güterarten - Deutschland

Melde-Nr.	Bezeichnung	Einheit	4. VJ 2005	3. VJ 2006	4. VJ 2006	4. VJ 2006 Anzahl Unternehmen
1	2	3	4	5	6	7
2442 24 309	- - Andere Waren, mit medikamentösen Stoffen getränkt oder überzogen oder i.A.E. zu medizinischen, chirurgischen, zahnärztlichen oder tierärztlichen Zwecken (ohne Heftpflaster u.a. Waren mit Klebeschicht)	1000 EUR	5 446	7 994	8 207	4
2442 24 500	- Steriles Catgut, ähnliches steriles Nahtmaterial und sterile Klebstoffe für organische Gewebe für chirurgische Zwecke; sterile Laminariastifte und -tampons; sterile resorbierbare blutstillende Einlagen zu chirurgischen oder zahnärztlichen Zwecken	1000 EUR	36 602	34 943	34 091	9
2442 24 700	- Taschen u.a. Behälter mit Apothekenausstattung für Erste Hilfe	1000 EUR	.	5 538	4 543	3
2442 25 000	Pharmazeutische Abfälle / Reststoffe	1000 EUR	.	.	-	-
2451 10 500	Seifen, Wasch-, Reinigungs- und Poliermittel Glycerin, -wasser und -unterlaugen - Glycerin, roh; Glycerinwasser und Glycerinunterlaugen darunter zum Absatz bestimmt	t t 1000 EUR	* 6 770 6 770 1 866	8 844 8 844 1 988	11 167 11 167 2 271	7 7
2451 10 700	- Anderes Glycerin, synthetisches Glycerin darunter zum Absatz bestimmt	t t 1000 EUR	* 35 539 35 539 19 369	46 301 46 301 21 828	47 985 47 985 21 138	14 14
2451 20 200	Organische grenzflächenaktive Stoffe (ohne Seifen) - anionisch wirkend darunter zum Absatz bestimmt	t t 1000 EUR	* 124 148 112 837 96 295	152 885 141 904 123 842	144 990 135 498 119 619	21 21
2451 20 300	- kationisch wirkend darunter zum Absatz bestimmt	t t 1000 EUR	* 33 719 26 746 35 303	44 549 33 585 37 646	37 833 28 966 32 177	14 14
2451 20 500	- nichtionogen wirkend darunter zum Absatz bestimmt	t t 1000 EUR	* 103 337 94 773 151 060	114 274 102 897 161 941	113 910 103 549 162 189	23 23
2451 20 900	- Andere organische grenzflächenaktive Stoffe darunter zum Absatz bestimmt	t t 1000 EUR	* 33 234 29 003 36 597	38 051 30 928 33 738	35 396 29 996 33 698	14 13
2451 31 203	Seifen; als Seife verwendbare organische grenzflächenaktive Stoffe und Zubereitungen in bestimmten Formen, auch ohne Gehalt an Seife; Papier usw. mit Seife oder Reinigungsmitteln getränkt oder überzogen - in Form von Tafeln, Riegeln usw., zur Körperpflege; Feinseifen, Medizinalseifen - - Rasierseifen	t 1000 EUR	254 860	254 811	301 929	3
2451 31 208	- - Papier, Watte, Filz und Vliesstoffe, mit Seife oder Reinigungsmitteln getränkt oder überzogen, zur Körperpflege; andere Seifen (z.B. Feinseife, Medizinalseife) - in Form von Tafeln, Riegeln usw., nicht zur Körperpflege	t 1000 EUR	31 042 53 815	34 065 54 978	29 651 47 610	16
2451 31 530	- - Industriegesifen	t 1000 EUR	2 476 3 332	3 317 4 294	1 484 1 780	4
2451 31 550	- - Haushaltskernseifen	t 1000 EUR	.	.	.	2
2451 31 590	- - Andere Seifen, nicht zur Körperpflege	t 1000 EUR	.	.	.	2
2451 31 730	- Seifen in anderen Formen - - in Form von Flocken, Körner oder Pulver	t 1000 EUR	1 519 1 150	1 691 1 518	1 825 1 337	4
2451 31 793	- - in anderen Formen - - flüssig und pastenförmig, zur Körperpflege	t 1000 EUR	14 007 18 674	15 082 21 135	15 286 22 076	40
2451 31 799	- - - nicht zur Körperpflege	t 1000 EUR	2 021 2 476	2 001 2 482	1 951 2 486	14
2451 31 830	- Organisch grenzflächenaktive Erzeugnisse und Zubereitungen zum Waschen der Haut, in Form einer Flüssigkeit oder Creme, auch ohne Gehalt an Seife, i.A.E.	t 1000 EUR	58 267	99 281	119 303	3

Melde-Nr.	Bezeichnung	Einheit	4. VJ 2005	3. VJ 2006	4. VJ 2006	4. VJ 2006 Anzahl Unternehmen
1	2	3	4	5	6	7
2451 32 300	Grenzflächenaktive Zubereitungen, zubereitete Waschmittel und Waschhilfsmittel, zubereitete Reinigungsmittel, auch Seife enthaltend - Grenzflächenaktive Zubereitungen (ohne Seifen), i.A.E.	t 1000 EUR	4 371 11 267	4 789 11 984	4 584 11 393	15
2451 32 523	- Zubereitete Waschmittel, Waschhilfsmittel und zubereitete Reinigungsmittel, auch Seife enthaltend, i.A.E. - - Universalwaschmittel, i.A.E. - - - flüssig	t 1000 EUR	60 356 45 159	46 344 42 840	39 100 34 438	14
2451 32 529	- - - Andere Universalwaschmittel	t 1000 EUR	77 812 119 911	83 782 131 617	74 911 116 958	16
2451 32 533	- - - flüssig	t 1000 EUR	17 181 24 679	17 724 24 514	17 496 23 610	16
2451 32 539	- - - Andere Spezialwaschmittel	t 1000 EUR	24 242 39 729	24 017 40 140	23 809 41 934	14
2451 32 573	- - Geschirrspülmittel, i.A.E. - - - Klarspüler	t 1000 EUR	1 735 1 293	2 130 1 763	1 730 1 654	14
2451 32 575	- - - Handgeschirrspülmittel	t 1000 EUR	28 455 27 692	24 651 26 686	25 124 27 475	29
2451 32 577	- - - Maschinengeschirrspülmittel	t 1000 EUR	38 686 59 480	37 580 59 761	41 311 69 406	23
2451 32 591	- - - Andere zubereitete Waschmittel, Waschhilfsmittel und Reinigungsmittel, i.A.E. - - - Stärken, Steifen u.a. Waschhilfsmittel	t 1000 EUR	27 329 23 395	31 242 24 025	28 056 23 466	25
2451 32 592	- - - Wasch- und Reinigungsmittel für Teppiche, i.A.E.	t 1000 EUR	227 370	457 812	292 605	13
2451 32 593	- - - Wasch- und Reinigungsmittel für andere Fußbodenbeläge, i.A.E.	t 1000 EUR	9 341 18 218	11 970 23 866	10 784 21 914	21
2451 32 594	- - - Autowaschmittel, i.A.E.	t 1000 EUR	7 601 5 722	3 650 4 591	3 091 3 582	16
2451 32 595	- - - Fensterputzmittel, i.A.E.	t 1000 EUR	6 719 5 787	6 252 7 239	6 298 7 148	26
2451 32 596	- - - WC-Reinigungsmittel, i.A.E.	t 1000 EUR	23 359 30 994	20 900 32 559	18 593 29 656	29
2451 32 597	- - - Andere Reinigungsmittel, flüssig	t 1000 EUR	33 205 36 203	31 693 36 684	27 895 34 517	52
2451 32 598	- - - Andere Reinigungsmittel, nicht flüssig	t 1000 EUR	1 057 3 169	1 465 4 985	1 574 5 656	16
2451 32 600	- Grenzflächenaktive Zubereitungen (ohne Seifen), n.A.E.	t 1000 EUR	23 448 42 583	28 158 45 197	25 223 39 517	28
2451 32 720	- Zubereitete Waschmittel, Waschhilfsmittel und zubereitete Reinigungsmittel, auch Seife enthaltend, n.A.E. - - Wasch- und Reinigungsmittel für Teppiche, n.A.E.	t 1000 EUR	78 136	.	828	6
2451 32 730	- - Wasch- und Reinigungsmittel für andere Fußbodenbeläge, n.A.E.	t 1000 EUR	12 045 .	14 326 30 968	14 557 .	13
2451 32 740	- - Autowaschmittel, n.A.E.	t 1000 EUR	8 941 11 009	3 439 5 664	3 341 5 425	18
2451 32 750	- - Fensterputzmittel, n.A.E.	t 1000 EUR	181 322	256 431	289 450	7
2451 32 770	- - WC-Reinigungsmittel, n.A.E.	t 1000 EUR	1 477 2 301	1 602 2 522	1 445 2 415	8
2451 32 791	- - - Andere zubereitete Waschmittel, Waschhilfsmittel und zubereitete Reinigungsmittel, auch Seife enthaltend, n.A.E. - - - Andere Haushaltsreiniger, n.A.E.	t 1000 EUR	1 869 3 095	2 080 3 265	1 976 3 362	19
2451 32 792	- - - Universalwaschmittel, n.A.E.	t 1000 EUR	2 837 3 593	2 435 3 300	2 379 2 837	6
2451 32 793	- - - Spezialwaschmittel, n.A.E.	t 1000 EUR	1 246 1 162	.	.	2
2451 32 794	- - - Geschirrspülmittel, n.A.E.	t 1000 EUR	2 889 2 941	2 766 3 446	1 744 2 359	12

Melde-Nr.	Bezeichnung	Einheit	4. VJ 2005	3. VJ 2006	4. VJ 2006	4. VJ 2006 Anzahl Unternehmen
1	2	3	4	5	6	7
2451 32 795	- - - Waschhilfsmittel, n.A.E.	t 1000 EUR	2 416 1 640	.	.	8
2451 32 796	- - - Reinigungs- und Entfettungsmittel für technische Zwecke, n.A.E.	t 1000 EUR	18 932 30 759	20 920 35 093	20 103 34 874	37
2451 32 797	- - - Reinigungsmittel für die Ernährungswirtschaft	t 1000 EUR	31 059 25 388	28 356 26 624	28 668 25 362	16
2451 32 798	- - - Andere Industriereiniger, a.n.g., auch flüssig	t 1000 EUR	17 907 26 504	18 280 28 022	17 938 29 293	38
2451 41 000	Zubereitungen zum Parfümieren oder Desodorieren von Räumen, duftende Zubereitungen für religiöse Zeremonien	1000 EUR	13 468	15 014	13 860	15
2451 42 500	Künstliche Wachse und zubereitete Wachse - Chemisch modifiziertes Montanwachs darunter zum Absatz bestimmt	t 1000 EUR	.	.	.	3 3
2451 42 700	- Polyethylenglykolwachs darunter zum Absatz bestimmt	t 1000 EUR	14 418 19 595	14 208 16 106	16 870 18 872	4 4
2451 42 900	- Andere künstliche Wachse und zubereitete Wachse (einschl. Siegellack)	t 1000 EUR	33 821 59 954	37 694 67 315	35 406 66 016	20
2451 43 350	Schuh- und Lederpflegemittel; Möbel- und Bohnerwachs; Autopflegemittel; Polier- und Scheuermittel - Schuhcreme u.ä. Schuh- oder Lederpflegemittel - - Schuhcreme u.ä. Schuhpflegemittel	t 1000 EUR	1 878 15 693	1 894 15 034	2 216 18 441	5
2451 43 370	- - Lederpflegemittel	t 1000 EUR	374 4 742	412 4 460	619 7 039	15
2451 43 550	- Möbel- und Bohnerwachs und ähnliche Zubereitungen - - für Böden	t 1000 EUR	1 102 2 827	1 384 3 632	1 878 4 006	25
2451 43 570	- - für Möbel	t 1000 EUR	528 1 693	305 1 180	382 1 524	15
2451 43 750	- Poliermittel für Karosserien u.ä. Autopflegemittel (ohne Poliermittel für Metall) - - Lackpflegemittel für Autos	t 1000 EUR	1 311 5 100	1 477 6 529	1 404 5 492	9
2451 43 770	- - Poliermittel für Autos	t 1000 EUR	97 392	167 742	129 649	9
2451 43 790	- - Andere Autopflegemittel	t 1000 EUR	271 839	339 903	262 1 280	7
2451 43 830	- Polier- und Pflegemittel für Metall, Glas - - Zubereitungen zum Polieren von Metall	t 1000 EUR	5 811 9 194	5 112 8 661	5 552 8 748	11
2451 43 890	- - Andere Polier-, Pflegemittel u.ä. Zubereitungen	t 1000 EUR	603 3 447	875 4 245	578 3 769	19
2451 44 000	Scheuermittel (Pasten, Pulver u.ä. Zubereitungen), ohne Polierpasten	t 1000 EUR	761 962	527 862	596 906	13
2452 11 500	Duftstoffe und Körperpflegemittel Duftstoffe und -wässer - Duftstoffe (Parfüms)	l 1000 EUR	68 973 .	48 831 .	73 689 .	11
2452 11 700	- Duftwässer (Toilettewässer, EdT, EdC)	l 1000 EUR	1 750 300 44 518	1 638 133 42 222	1 910 566 49 685	22
2452 12 500	Schminkmittel (Make-up) - für die Lippen	kg 1000 EUR	671 958 57 056	705 310 57 043	821 082 70 649	19
2452 12 700	- für die Augen	kg 1000 EUR	282 164 21 721	327 740 25 129	344 874 26 572	18
2452 13 031	Zubereitungen zur Hand- oder Fußpflege - zur Hand- und Nagelpflege - - zur Handpflege	kg 1000 EUR	2 957 315 19 581	2 529 333 14 685	3 249 833 17 642	54
2452 13 035	- - zur Nagelpflege	kg 1000 EUR	378 239 6 591	533 051 8 302	392 999 7 779	20
2452 13 050	- zur Fußpflege	kg 1000 EUR	865 636 11 154	1 151 123 18 266	885 649 13 014	27
2452 14 000	Puder, lose oder fest, zur Schönheits- oder Körperpflege	kg 1000 EUR	130 069 6 005	.	235 108 14 614	10

Melde-Nr.	Bezeichnung	Einheit	4. VJ 2005	3. VJ 2006	4. VJ 2006	4. VJ 2006 Anzahl Unternehmen
1	2	3	4	5	6	7
2452 15 010	Andere Zubereitungen zur Schönheitspflege - Schminkmittel (Make-up) für das Gesicht	kg 1000 EUR	1 087 741 26 002	1 295 538 27 813	1 087 679 30 367	21
2452 15 020	- Gesichtereinigungsmittel (einschl. Make-up-Entferner)	kg 1000 EUR	3 039 217 18 188	2 922 016 16 684	3 152 861 18 817	36
2452 15 030	- Wässer, Cremes, Spezialbehandlungsmittel zur Gesichtspflege	kg 1000 EUR	8 420 744 136 388	9 076 575 141 057	8 949 711 151 677	69
2452 15 050	- Wässer, Cremes zur Körperpflege (einschl. solcher für Kleinkinder)	kg 1000 EUR	15 955 948 124 688	22 542 717 175 569	21 174 116 157 504	68
2452 15 070	- Sonnenschutzmittel	kg 1000 EUR	1 007 567 11 071	1 409 787 10 680	1 737 759 15 238	25
2452 15 090	- Andere Zubereitungen zur Schönheitspflege	kg 1000 EUR	1 652 488 10 170	1 835 405 11 547	1 896 018 11 940	34
2452 16 350	Haarwaschmittel, Dauerwellmittel und Haarlacke - Haarwaschmittel (Shampoo) - - flüssige Haarwaschmittel	l 1000 EUR	26 265 346 66 356	34 323 296 68 575	31 183 564 64 691	55
2452 16 390	- - Andere Haarwaschmittel	kg 1000 EUR	152 338 2 072	122 213 1 336	155 811 1 154	8
2452 16 500	- Dauerwellmittel und Entkrausungsmittel (Zubereitungen zur Haardauerverformung)	kg 1000 EUR	446 928 1 781	385 095 1 456	492 588 1 642	10
2452 16 700	- Haarsprays (Haarlacke)	kg 1000 EUR	5 211 912 21 722	7 576 544 30 631	7 638 657 30 257	21
2452 17 020	Andere zubereitete Haarbehandlungsmittel - Haarkonditionierungsmittel	kg 1000 EUR	5 912 064 17 041	7 693 613 21 627	7 212 452 20 022	19
2452 17 030	- Haarfestiger, flüssig und als Schaum	kg 1000 EUR	2 832 694 12 891	5 845 359 15 757	4 901 083 14 333	25
2452 17 050	- Haarcremes, Brillantine	kg 1000 EUR	.	.	.	8
2452 17 070	- Tönungsshampoo, Haarfärbemittel, Haarbleichmittel	kg 1000 EUR	12 239 588 57 350	13 559 811 59 887	12 705 524 54 911	10
2452 17 090	- Andere zubereitete Haarbehandlungsmittel, a.n.g.	kg 1000 EUR	7 043 145 34 646	9 792 843 46 003	8 725 221 39 503	31
2452 18 500	Zubereitete Zahn- und Mundpflegemittel (einschl. Haftpuder und -pasten für Zahnprothesen) - Zahnputzmittel	kg 1000 EUR	17 685 921 36 532	19 202 765 39 226	17 699 078 37 643	28
2452 18 900	- Andere zubereitete Zahn- und Mundpflegemittel (einschl. Haftpudern und -pasten für Zahnprothesen)	kg 1000 EUR	4 632 147 27 987	4 013 608 27 477	4 115 001 26 075	15
2452 19 350	Zubereitete Rasier-, Riech-, Körperpflege- und Schönheitsmittel - Zubereitete Rasiermittel (einschl. Vor- und Nachbehandlungsmitteln) - - als Wässer (Pre- und After-Shave-Lotionen)	kg 1000 EUR	1 117 212 13 689	700 681 9 552	768 540 11 133	25
2452 19 370	- - als Cremes u.a. Mittel (Rasiercreme und Rasierschaum)	kg 1000 EUR	4 403 917 15 955	4 650 112 17 938	4 383 243 16 461	16
2452 19 500	- Körperdesodorierungs- und Antitranspirationsmittel	kg 1000 EUR	6 515 466 44 049	7 958 365 48 866	9 018 011 51 207	34
2452 19 701	- Parfümierte Badesalze u.a. Bad- und Duschzusätze - - Schaum- und Cremebäder	kg 1000 EUR	10 965 903 16 992	9 430 464 16 131	10 246 226 16 100	41
2452 19 705	- - Duschbäder	kg 1000 EUR	18 302 873 80 733	22 173 895 91 688	21 379 718 85 841	47
2452 19 709	- - Parfümierte Badesalze u.a. Bad- und Duschzusätze, a.n.g.	kg 1000 EUR	11 020 768 43 055	13 226 588 50 243	13 083 460 50 592	27
2452 19 970	- Zubereitete Riech-, Körperpflege- und Schönheitsmittel, a.n.g. - - Zubereitungen für Kleinkinder (ohne Haarwaschmittel, Cremes, Puder und Desinfektionsmittel)	kg 1000 EUR	.	211 451 .	130 256 .	4
2452 19 980	- - Zubereitungen zur Körperintimpflege; Haarentfernungsmittel; andere zubereitete Riech-, Körperpflege- oder Schönheitsmittel, a.n.g.	kg 1000 EUR	1 163 694 8 156	1 949 822 10 448	1 765 466 9 303	30

Melde-Nr.	Bezeichnung	Einheit	4. VJ 2005	3. VJ 2006	4. VJ 2006	4. VJ 2006 Anzahl Unternehmen
1	2	3	4	5	6	7
2461 11 300	Schießpulver u.a. zubereitete Sprengstoffe - Schießpulver	t 1000 EUR	: :	: :	: :	1
2461 11 501	- Andere zubereitete Sprengstoffe für zivile Zwecke	t 1000 EUR	14 414 14 171	14 983 15 835	14 369 14 211	7
2461 12 500	Sicherheitszündschnüre; Sprengzündschnüre; Zündhütchen; Sprengkapseln; Zünder, elektrische Sprengzünder - Sicherheitszündschnüre; Sprengzündschnüre	km 1000 EUR	1 099 1 058	1 127 1 360	685 463	3
2461 12 751	- Zündhütchen, Sprengkapseln; Zünder, elektrische Sprengzünder für zivile Zwecke	1000 St 1000 EUR	: :	: :	: :	1
2461 12 771	- - Zünder, elektrische Sprengzünder für zivile Zwecke	1000 St 1000 EUR	14 569 :	16 712 :	16 949 :	6
2461 13 000	Feuerwerkskörper	t 1000 EUR	: :	: :	: :	3
2461 14 000	Signalraketen, Raketen zum Wetterschießen u. dgl., Knallkörper u.a. pyrotechnische Artikel	t 1000 EUR	338 7 807	227 4 966	325 7 290	3
2462 10 130	Klebstoffe und Gelatine Caseinderivate, Albuminate, Gelatine, Leime u.a. zubereitete Klebstoffe - Caseinleime, Caseinate u.a. Caseinderivate - - Caseinleime in allen Verpackungsgrößen	t 1000 EUR	: :	: :	: :	1
2462 10 150	- - Caseinate u.a. Caseinderivate	t 1000 EUR	: :	: :	: :	1
2462 10 200	- Albumine (ohne Eieralbumin), Albuminate u.a. Albuminderivate darunter zum Absatz bestimmt	t 1000 EUR	* -	-	-	-
2462 10 330	- Gelatine und ihre Derivate - - für Speisezwecke	t 1000 EUR	4 532 25 465	4 698 24 455	4 656 24 918	6
2462 10 350	- - für pharmazeutische Zwecke	t 1000 EUR	: :	: :	: :	2
2462 10 370	- - für technische Zwecke	t 1000 EUR	: :	: :	: :	2
2462 10 500	- Andere Leime tierischen Ursprungs in allen Verpackungsgrößen (z.B. Knochenleim, Hausenblase)	t 1000 EUR	: :	: :	: :	1
2462 10 600	- Leime auf der Grundlage von Stärken, Dextrinen oder anderen modifizierten Stärken	t 1000 EUR	5 272 4 537	5 371 4 256	5 639 4 573	9
2462 10 951	- - Andere zubereitete Leime und Klebstoffe, auch i.A.E.	t 1000 EUR	358 3 052	527 3 681	449 3 333	3
2462 10 952	- - - Synthetische Klebstoffe, wasserlöslich in wässriger Emulsion oder Dispersion	t 1000 EUR	97 041 120 708	105 771 126 121	98 655 124 206	38
2462 10 953	- - - Synthetische Klebstoffe in organischen Lösemitteln	t 1000 EUR	12 345 42 616	13 645 45 481	12 914 42 444	19
2462 10 954	- - - Schmelzklebstoffe	t 1000 EUR	26 210 55 446	30 393 52 814	31 315 50 959	13
2462 10 955	- - - Kautschukleime	t 1000 EUR	: :	: :	: :	5
2462 10 959	- - - Andere zubereitete Leime und Klebstoffe, a.n.g.	t 1000 EUR	25 462 79 796	30 876 105 268	28 339 99 560	35
2463 10 200	Etherische Öle, Resinoide, Mischungen von Riechstoffen - Etherische Öle	t 1000 EUR	2 626 16 122	3 032 18 131	2 840 16 270	14
2463 10 300	- Resinoide	t 1000 EUR	: :	: :	: :	2
2463 10 500	- Konzentrate etherischer Öle in Fetten, Ölen, Wachsen u.ä.; terpenhaltige Nebenerzeugnisse aus etherischen Ölen; destillierte aromatische Wässer und wässrige Lösungen etherischer Öle	t 1000 EUR	: :	: :	: :	7

Melde-Nr.	Bezeichnung	Einheit	4. VJ 2005	3. VJ 2006	4. VJ 2006	4. VJ 2006 Anzahl Unternehmen
1	2	3	4	5	6	7
2463 10 750	- Mischungen von Riechstoffen (einschl. alkoholischer Lösungen) - - für die Lebensmittel- oder Getränkeindustrie	t 1000 EUR	13 090 110 316	16 307 132 227	13 662 114 713	20
2463 10 790	- - für andere industrielle Zwecke	t 1000 EUR	15 674 96 467	17 469 102 906	15 788 98 658	17
2464 11 300	Fotochemische Erzeugnisse Lichtempfindliche fotografische Platten, Filme und Papiere - Platten und Planfilme aus Stoffen aller Art (ohne Papier, Pappe, Spinnstoffe) (einschl. sensibilisierter Druckformen), nicht belichtet; Sofortbild-Planfilme, nicht belichtet, auch in Kassetten	m² 1000 EUR	29 434 309 180 465	36 728 809 215 838	39 120 956 222 867	6
2464 11 500	- Filme in Rollen, nicht belichtet, aus Stoffen aller Art (ohne Papier, Pappe oder Spinnstoffe); Sofortbild-Rollfilme, nicht belichtet	m² 1000 EUR	:	:	:	2
2464 11 700	- Papiere, Pappen und Spinnstoffwaren (einschl. sensibilisierter Druckformen), nicht belichtet	m² 1000 EUR	45 073 569 44 758	:	:	2
2464 12 005	Zubereitete chemische Erzeugnisse zu fotografischen Zwecken (ohne Lacke, Klebstoffe u.ä. Zubereitungen); ungemischte Erzeugnisse zu fotografischen Zwecken, dosiert oder gebrauchsfertig i.A.E. - Entwickler und Fixierer	kg 1000 EUR	5 901 052 15 037	4 993 775 13 657	5 129 930 11 179	10
2464 12 008	- Andere fotochemische Hilfsmittel	kg 1000 EUR	901 202 .	788 386 10 767	752 049 10 951	7
2465 10 000	Unbespielte Ton-, Bild- und Datenträger Tonträger u.ä. zur Aufnahme vorgerichtete Aufzeichnungsträger, ohne Aufzeichnung (ohne Erzeugnisse zu fotografischen u.ä. Zwecken)	1000 St 1000 EUR	176 097 53 482	140 256 41 145	127 636 42 560	9
2466 10 000	Chemische Erzeugnisse, a.n.g. Tierische und pflanzliche Fette und Öle sowie deren Fraktionen, chemisch modifiziert (ohne solche ganz oder teilweise hydriert, umgeestert u.ä., jedoch nicht weiterverarbeitet); auch ungenießbare Zubereitungen	t 1000 EUR	16 549 8 633	19 332 10 387	20 730 12 428	11
2466 20 000	Tinte und Tusche zum Schreiben oder Zeichnen u.ä., auch konzentriert oder in fester Form (ohne Druckfarben)	t 1000 EUR	1 683 14 412	1 570 13 856	1 542 14 213	12
2466 31 551	Zubereitete Schmiermittel; Additive; Hydraulikflüssigkeiten; Gefrierschutzmittel Zubereitete Schmiermittel - Zubereitungen zum Behandeln von Spinnstoffen, Leder, Pelzfellen oder anderen Stoffen, Erdöl oder Öl aus bituminösen Mineralien enthaltend, mit charakterbestimmenden Ölanteil von weniger als 70 GHT - - zur Faserherstellung und Spinnerei	t 1000 EUR	710	808	1 826 749	3
2466 31 553	- - für Weberei- und Wirkerei-Vorbereitung	t 1000 EUR	-	-	-	-
2466 31 555	- - zum Behandeln von Leder und Pelzfellen	t 1000 EUR	9 450 11 060	9 641 12 899	8 756 11 968	4
2466 31 559	- - zum Behandeln von anderen Stoffen, a.n.g.	t 1000 EUR	:	:	:	2
2466 31 570	Zubereitete Schmiermittel für Maschinen, Apparate und Fahrzeuge mit einem nicht charakterbestimmenden Gehalt von 70 GHT Erdöl oder mehr - Andere Zubereitungen zum Behandeln von Spinnstoffen, Leder, Pelzfellen oder anderen Stoffen	t 1000 EUR	24 312 54 434	21 361 57 389	25 535 61 912	23
2466 31 751	- - zur Faserherstellung und Spinnerei	t 1000 EUR	6 885 13 218	7 162 13 813	5 856 11 495	6
2466 31 753	- - für Weberei- und Wirkerei-Vorbereitung	t 1000 EUR	:	:	:	1

Melde-Nr.	Bezeichnung	Einheit	4. VJ 2005	3. VJ 2006	4. VJ 2006	4. VJ 2006 Anzahl Unternehmen
1	2	3	4	5	6	7
2466 31 755	- - zum Behandeln von Leder und Pelzfellen	t 1000 EUR	3 724 5 199	4 195 5 877	3 697 5 380	5
2466 31 759	- - zum Behandeln von anderen Stoffen, a.n.g.	t 1000 EUR	1 545 .	1 595 .	1 647 .	3
2466 31 790	- Andere zubereitete Schmiermittel für Maschinen, Apparate, Fahrzeuge u.a.	t 1000 EUR	16 786 48 997	23 709 63 580	17 862 56 182	32
	Zubereitete Antiklopfmittel und Additive					
2466 32 550	- Zubereitete Antiklopfmittel für Kraftstoffe					
	- - auf der Grundlage von Bleiverbindungen	t 1000 EUR	- -	- -	- -	-
2466 32 590	- - Andere Antiklopfmittel (ohne solche auf der Grundlage von Bleiverbindungen)	t 1000 EUR	83 102 79 961	. .	83 511 77 973	6
2466 32 700	- Additive für Schmieröle (Erdöl oder Öl aus bituminösen Mineralien oder andere Grundstoffe enthaltend)	t 1000 EUR	9 612 24 823	17 427 40 636	15 842 39 710	9
2466 32 900	- Additive für andere Flüssigkeiten	t 1000 EUR	39 668 73 808	35 201 61 493	43 374 74 734	12
	Hydraulikflüssigkeiten; zubereitete Gefrierschutzmittel und Mittel zum Enteisen					
2466 33 300	- Flüssigkeiten für hydraulische Bremsen u.a. zubereitete Flüssigkeiten für hydraulische Kraftübertragung, mit einem Gehalt an Erdöl oder Öl aus bituminösen Mineralien zwischen 0 und weniger als 70 GHT	t 1000 EUR	17 014 19 851	20 217 21 089	18 697 21 760	8
	- Zubereitete Gefrierschutzmittel und zubereitete Flüssigkeiten zum Enteisen					
2466 33 550	- - Gefrierschutzmittel	t 1000 EUR	79 770 54 320	38 919 39 613	128 892 51 550	13
2466 33 570	- - Flüssigkeiten zum Enteisen	t 1000 EUR	. 20 000	. 2 614	. .	9
2466 41 000	Peptone und ihre Derivate, andere Eiweißstoffe und Derivate, a.n.g.; Hautpulver, auch chromiert	t t 1000 EUR 2 115	. . .	5 5
	darunter zum Absatz bestimmt					
	Zusammengesetzte Diagnostik- oder Laborreagenzien, a.n.g.; Modelliermassen; Zubereitungen für zahnärztliche Zwecke; Füllungen für Feuerlöschgeräte; Nährsubstrate zum Züchten von Mikroorganismen					
2466 42 100	- Zusammengesetzte Diagnostik- oder Laborreagenzien (ohne andere pharmazeutische Erzeugnisse für medizinische oder chirurgische Zwecke)	t 1000 EUR	2 654 187 148	8 195 214 252	8 118 213 188	32
	- Modelliermassen; zubereitetes Dentalwachs oder Zahnabdruckmassen in Zusammenstellungen, i.A.E. oder in Tafeln, Stäben o.ä. Formen; andere Zubereitungen für zahnärztliche Zwecke auf der Grundlage von Gips					
2466 42 350	- - Modelliermassen, auch zur Unterhaltung für Kinder	t 1000 EUR	3
2466 42 390	- - Zubereitetes Dentalwachs oder Zahnabdruckmassen in Zusammenstellungen, i.A.E. oder in Tafeln, Stäben oder ähnl. Formen; andere Zubereitungen für zahnärztliche Zwecke auf der Grundlage von Gips	t 1000 EUR	10 593 49 617	12 020 48 386	13 133 54 925	14
2466 42 500	- Gemische und Ladungen für Feuerlöschgeräte; Feuerlöschgranaten und Feuerlöschbomben	t 1000 EUR	4 838 5 882	5 960 5 785	5 190 5 286	3
2466 42 700	- Zubereitete Nährsubstrate zum Züchten von Mikroorganismen	t 1000 EUR	. 7 995	898 9 621	458 9 984	4
	Chemische Elemente, zur Verwendung in der Elektronik dotiert; chemische Verbindungen, zur Verwendung in der Elektronik dotiert					
2466 43 500	- Dotiertes Silicium zur Verwendung in der Elektronik, in Scheiben, Plättchen o.ä. Formen	t 1000 EUR	465 266 277	531 307 659	548 330 903	4

Melde-Nr.	Bezeichnung	Einheit	4. VJ 2005	3. VJ 2006	4. VJ 2006	4. VJ 2006 Anzahl Unternehmen
1	2	3	4	5	6	7
2466 43 700	- Andere chemische Elemente oder Verbindungen, zur Verwendung in der Elektronik dotiert darunter zum Absatz bestimmt	t t 1000 EUR	* - -	- - -	- - -	- - -
2466 44 000	Aktivkohle darunter zum Absatz bestimmt	t t 1000 EUR	* . 10 073	. . 9 172	. . 10 432	4 4
	Appretur- oder Endausstattungsmittel, Beschleuniger zum Färben oder Fixieren von Farbstoffen u.a. Erzeugnisse und Zubereitungen für die Textil-, Papier-, Lederindustrie o.ä. Industrien					
2466 45 520	- Appretur- oder Endausstattungsmittel, Beschleuniger zum Färben oder Fixieren von Farbstoffen auf der Grundlage von Stärke oder Stärkederivaten	t 1000 EUR	4
2466 45 530	- - mit einem Gehalt von weniger als 55 GHT dieser Stoffe	t 1000 EUR	- -	- -	- -	-
2466 45 550	- - mit einem Gehalt von 55 bis unter 70 GHT dieser Stoffe	t 1000 EUR	- -	- -	- -	-
2466 45 570	- - mit einem Gehalt von 70 bis unter 83 GHT dieser Stoffe	t 1000 EUR	. .	- -	- -	-
	- - mit einem Gehalt von 83 GHT oder mehr dieser Stoffe	t 1000 EUR	- -	- -	- -	-
	- Andere Appretur- oder Endausstattungsmittel, Beschleuniger zum Färben oder Fixieren von Farbstoffen u.a. Erzeugnisse und Zubereitungen für die Textil-, Papier-, Lederindustrie o.ä. Industrien					
2466 45 711	- für die Textilindustrie o.ä. Industrien (einschl. Weichspülern)	t 1000 EUR	4 978 7 562	4 167 6 544	4 603 7 106	4
2466 45 715	- - Weichspüler	t 1000 EUR	29 056 20 076	26 325 19 593	24 997 18 406	10
2466 45 731	- - für die Industrie	t 1000 EUR	8 018 16 266	8 518 16 890	9 043 17 730	11
2466 45 733	- - für den Haushalt	t 1000 EUR	9 363 19 029	8 771 18 017	8 350 18 040	10
2466 45 735	- - Andere Mittel für die Textilindustrie o.ä. Industrien (ohne Weichspüler)	t 1000 EUR	12 231 26 411	11 831 25 443	11 291 23 686	14
2466 45 737	- - Hilfsmittel für die Vorbehandlung in der Textilindustrie	t 1000 EUR	6 545 11 310	6 697 11 620	6 570 11 616	10
2466 45 739	- - Hilfsmittel für Färberei und Druckerei in der Textilindustrie	t 1000 EUR	6 631 14 622	6 680 13 244	6 564 13 788	8
2466 45 801	- - Ausrüstungsmittel für die Textilindustrie	t 1000 EUR	56 102 37 303	58 028 38 883	56 063 38 076	17
2466 45 809	- - Andere Mittel für ähnliche Industrien (ohne Weichspüler), a.n.g.	t 1000 EUR	1
2466 45 901	- für die Papierindustrie o.ä. Industrien	t 1000 EUR	11 889 20 322	19 957 32 438	17 470 26 961	9
2466 45 909	- - Hilfsmittel für die Papierindustrie	t 1000 EUR	2
	- - Hilfsmittel für ähnliche Industrien	t 1000 EUR	2
2466 46 200	Zubereitungen zum Abbeizen, Schweißen oder Löten von Metallen; zubereitete Vulkanisationsbeschleuniger u. Antioxidationsmittel; Reaktionsauslöser; Alkylbenzol- und Alkyl-naphthalin-Gemische	t 1000 EUR	12 432 23 815	11 057 27 298	10 258 24 995	16
2466 46 300	- Zubereitungen zum Abbeizen, Flussmittel u.a. Hilfsmittel zum Schweißen und Löten von Metallen u.ä. Zubereitungen; Zubereitungen als Überzugs- oder Füllmasse für Schweißelektroden oder -stäbe	t 1000 EUR	2 486 6 910	3 674 9 823	2 190 6 942	6

Melde-Nr.	Bezeichnung	Einheit	4. VJ 2005	3. VJ 2006	4. VJ 2006	4. VJ 2006 Anzahl Unternehmen
1	2	3	4	5	6	7
2466 46 400	- Zusammengesetzte Weichmacher für Kautschuk oder Kunststoffe, a.n.g.	t 1000 EUR	20 185 29 665	22 736 33 870	21 909 34 656	14
2466 46 500	- Zubereitete Antioxidationsmittel u.a. zusammengesetzte Stabilisatoren für Kautschuk oder Kunststoffe	t 1000 EUR	41 492 94 336	50 121 115 573	41 417 97 325	17
2466 46 600	- Reaktionsauslöser, Reaktionsbeschleuniger und katalytische Zubereitungen, a.n.g.	t 1000 EUR	28 225 262 499	28 675 347 738	31 244 358 618	25
2466 46 700	- Alkylbenzol- und Alkyl-naphthalin-Gemische (ohne Öle u.a. Erzeugnisse der Destillation des Hochtemperatur-Steinkohlenteers und ohne chemisch einheitliche aromatische Kohlenwasserstoffe)	t 1000 EUR	.	.	.	2
2466 47 200	- Zubereitete Bindemittel für Giesse-reiformen o. -kerne; Naphthensäuren; zubereitete nicht gesinterte Metall-carbide; Additive für Zement, Mörtel oder Beton; Sorbit, nicht kristallisierend	t 1000 EUR	29 490 33 950	32 045 39 528	39 262	10
2466 47 300	- Naphthensäuren, ihre wasserunlöslichen Salze und ihre Ester darunter zum Absatz bestimmt	t 1000 EUR	.	.	.	1 1
2466 47 400	- Nicht gesinterte Metallcarbide, untereinander oder mit metallischen Bindemitteln gemischt	t 1000 EUR	.	.	.	1
2466 47 500	- Zubereitete Additive für Zement, Mörtel oder Beton	t 1000 EUR	50 926 35 471	72 170 51 380	59 747 41 426	22
2466 47 700	- Sorbit, "nicht kristallisierend" darunter zum Absatz bestimmt	t 1000 EUR	.	.	.	2 2
2466 48 130	- Chemische Erzeugnisse und Zuberei-tungen der chemischen Industrie oder verwandter Industrien (einschl. Mischungen von Naturpro-dukten), a.n.g.; Rückstände aus der chemischen Industrie oder verwandter Industrien, a.n.g. - Petroleumsulfonate; Ionenaustau-scher, nicht auf Kunststoffbasis; Absorbentien (Getter) - Petroleumsulfonate (ohne solche des Ammoniums, der Erdalkalimetalle oder der Ethanolamine); thiophenhaltige Sulfosäuren von Öl aus bituminösen Mineralien und ihre Salze darunter zum Absatz bestimmt	t 1000 EUR	.	.	.	2 2
2466 48 150	- - Ionenaustauscher, nicht auf Kunststoffbasis	t 1000 EUR	2 748	.	.	1
2466 48 170	- - Absorbentien zum Vervollständigen des Vakuums in elektrischen Röhren (Getter)	t 1000 EUR	-	-	-	-
2466 48 230	- Pyrolignite, Gasreinigungsmasse, zubereitete Rostschutzmittel - - Pyrolignite; rohes Calciumtartrat; rohes Calciumcitrat	t 1000 EUR	-	-	-	-
2466 48 250	- - Gasreinigungsmasse	t 1000 EUR	-	-	-	-
2466 48 270	- - Zubereitete Rostschutzmittel, Amine als wirksame Bestandteile enthaltend	t 1000 EUR	1 159 3 465	1 382 4 018	1 176 3 800	12
2466 48 300	- Zusammengesetzte anorganische Lösungs- und Verdünnungsmittel für Lacke und ähnliche Erzeugnisse	t 1000 EUR	.	.	.	8
2466 48 400	- Kesselsteinentfernungsmittel u.dgl., auch i.A.E.	t 1000 EUR	4 167	4 983 4 998	4 229 4 096	8

Melde-Nr.	Bezeichnung	Einheit	4. VJ 2005	3. VJ 2006	4. VJ 2006	4. VJ 2006 Anzahl Unternehmen
1	2	3	4	5	6	7
2466 48 530	- Zubereitungen für die Galvanotechnik, flüssige Polychlordiphenyle etc., Emulgiermittel für Fettstoffe	t	14 188	15 386	15 331	14
2466 48 570	- Zubereitungen für die Galvanotechnik	1000 EUR	56 587	63 321	63 700	
	- Mischungen von Glycerinmono-, -di- und -trifettsäureestern (Emulgiermittel für Fettstoffe) darunter zum Absatz bestimmt	t *	.	1 364	1 280	6
		1000 EUR	.	3 658	3 387	6
2466 48 630	- Erzeugnisse und Zubereitungen zu pharmazeutischen oder chirurgischen Zwecken; andere Hilfsmittel für die Giessereiindustrie; Flammschutz- und Wasserschutzmittel u.ä. Zubereitungen	t	22 010	25 626	24 900	9
2466 48 650	- Erzeugnisse und Zubereitungen zu pharmazeutischen oder chirurgischen Zwecken, a.n.g.	1000 EUR	60 263	77 569	73 619	
2466 48 670	- Hilfsmittel für die Giessereiindustrie (ohne zubereitete Bindemittel für Giessereiformen und -kerne)	t	154 767	165 472	169 614	13
		1000 EUR	102 007	109 563	115 853	
2466 48 730	- Flammschutz-, Wasserschutzmittel und ähnliche Zubereitungen für den Schutz von Bauwerken	t	6 801	8 876	6 770	25
		1000 EUR	24 013	21 730	18 382	
2466 48 790	- Mischungen, die mit zwei oder mehr verschiedenen Halogenen perhalogenierte acyclische Kohlenwasserstoffe enthalten	t	-	-	-	-
	- Acyclische Kohlenwasserstoffe enthaltend, die nur mit Fluor oder Chlor perhalogeniert sind	1000 EUR	-	-	-	-
2466 48 930	- Andere Mischungen, die mit zwei oder mehr verschiedenen Halogenen perhalogenierte acyclische Kohlenwasserstoffe enthalten	t *	-	-	-	-
	darunter zum Absatz bestimmt	t	-	-	-	-
		1000 EUR	-	-	-	-
2466 48 990	- Andere chemische Erzeugnisse und Zubereitungen der chemischen Industrie oder verwandter Industrien (einschl. Mischungen von Naturprodukten), a.n.g.	t	371 971	504 518	507 736	17
	- Biokraftstoffe, Dieselerersatz (Diester) zur Verwendung im Verkehr, gewonnen durch Extraktion und Umwandlung von Öl aus Ölpflanzen; Ethanol zur Verwendung im Verkehr, gewonnen durch Fermentation von Zucker- und/oder Stärkepflanzen	1000 EUR	252 589	317 569	314 923	
2466 49 000	- Andere chemische Erzeugnisse und Zubereitungen der chemischen Industrie oder verwandter Industrien (einschl. Mischungen von Naturprodukten), a.n.g.	t	685 435	723 738	769 253	128
	Rückstände der chemischen Industrie oder verwandter Industrien, a.n.g. (z.B. Klinikabfälle; halogenisierte Reststoffe; Reststoffe von Abbeizmitteln, Hydraulikflüssigkeiten u.a.)	1000 EUR	603 327	716 616	706 702	
2470 11 950	- Chemiefasern	t	.	.	.	2
	Kabel aus synthetischen Filamenten; synthetische Spinnfasern, weder gekrempelt noch gekämmt noch anders für die Spinnerei bearbeitet	t *	9 374	.	.	2
2470 11 970	- aus Polypropylen	t	9 374	.	.	
	darunter zum Absatz bestimmt	1000 EUR	13 733	.	.	
2470 12 400	- aus anderen synthetischen Filamenten und anderen synthetischen Spinnfasern	t *	92 462	93 776	93 905	11
	darunter zum Absatz bestimmt	t	92 462	93 776	93 905	11
		1000 EUR	171 410	183 141	192 627	
	Hochfeste Garne aus Polyamiden und Polyester, n.A.E. (einschl. synthetischen Monofilern von weniger als 67 dtex)	t *	27 759	27 610	27 752	5
	darunter zum Absatz bestimmt	t	27 759	27 610	27 752	5
		1000 EUR	91 644	90 018	90 803	

Melde-Nr.	Bezeichnung	Einheit	4. VJ 2005	3. VJ 2006	4. VJ 2006	4. VJ 2006 Anzahl Unternehmen
1	2	3	4	5	6	7
2470 13 130	Texturierte Garne und synthetische Filamentgarne, ungezwirnt, n.A.E. - Texturierte Garne aus Polyamiden und Polyester, n.A.E. - aus Nylon oder anderen Polyamiden, n.A.E. darunter zum Absatz bestimmt	t t 1000 EUR	* 14 225 14 225 23 160	12 747 12 747 23 235	11 270 11 270 23 415	6 6
2470 13 150	- - aus Polyester, n.A.E. darunter zum Absatz bestimmt	t t 1000 EUR	*	2 2
2470 13 230	- Andere texturierte Garne aus anderen synthetischen Filamenten, n.A.E. (ohne Nähgarne) - aus Polypropylen, n.A.E. darunter zum Absatz bestimmt	t t 1000 EUR	*	1 1
2470 13 250	- - aus anderen synthetischen Filamenten, n.A.E. darunter zum Absatz bestimmt	t t 1000 EUR	* - - -	- - -	- - -	- -
2470 13 300	- Filamentgarne, synthetisch, aus Nylon oder anderen Polyamiden, ungezwirnt, n.A.E. (ohne Nähgarne) darunter zum Absatz bestimmt	t t 1000 EUR	* 10 430 18 812	4 391 11 162	4 427 10 346	3 3
2470 13 500	- Filamentgarne, synthetisch, aus Polyester, ungezwirnt, n.A.E. (teilverstreckt und Glattgarne; ohne Nähgarne) darunter zum Absatz bestimmt	t t 1000 EUR	*	3 3
2470 13 700	- - aus Polypropylen darunter zum Absatz bestimmt	t t 1000 EUR	* - - -	- - -	- - -	- -
2470 13 900	- - aus anderen synthetischen Filamenten darunter zum Absatz bestimmt	t t 1000 EUR	* 1 062 1 062 7 697	1 065 1 065 9 698	1 048 1 048 9 608	3 3
2470 14 050	Synthetische Monofile von 67 dtex oder mehr und einem größten Durchmesser von 1 mm oder weniger; Streifen u.dgl. aus synthetischer Spinnmasse, mit einer Breite von 5 mm oder weniger - aus Polypropylen darunter zum Absatz bestimmt	t t 1000 EUR	* 2 134 2 134 7 478	3 105 3 105 9 879	2 824 2 824 9 219	6 6
2470 14 070	- aus anderer synthetischer Spinnmasse darunter zum Absatz bestimmt	t t 1000 EUR	* 6 181 6 181 40 500	6 147 6 147 37 966	5 978 5 978 38 946	10 10
2470 21 000	Kabel aus künstlichen Filamenten; künstliche Spinnfasern, weder gekrempelt noch gekämmt noch anders für die Spinnerei bearbeitet darunter zum Absatz bestimmt	t t 1000 EUR	*	2 2
2470 22 000	Hochfeste Garne aus Viskose (ohne Nähgarne), n.A.E. (einschl. künstlichen Monofilen von weniger als 67 dtex) darunter zum Absatz bestimmt	t t 1000 EUR	*	1 1
2470 23 300	Texturierte Garne und künstliche Filamentgarne (ohne Nähgarne), ungezwirnt, n.A.E. - Texturierte Garne aus Celluloseacetat u.a. künstlichen Filamenten (ohne Nähgarne), n.A.E. (einschl. künstlichen Monofilen von weniger als 67 dtex) darunter zum Absatz bestimmt	t t 1000 EUR	* - - -	- - -	- - -	- -
2470 23 900	- Andere Filamentgarne, ungezwirnt, aus Viskose, Celluloseacetat u.a. künstlichen Filamenten (ohne Nähgarne), n.A.E. (einschl. künstlicher Monofile von weniger als 67 dtex) darunter zum Absatz bestimmt	t t 1000 EUR	* . . .	3 577 3 577 20 782	4 052 4 052 23 175	3 3
2470 24 000	Künstliche Monofile von 67 dtex oder mehr und einem größten Durchmesser von 1 mm oder weniger; Streifen u.dgl. aus künstlicher Spinnmasse mit einer Breite von 5 mm oder weniger darunter zum Absatz bestimmt	t t 1000 EUR	* - - -	- - -	- - -	- -
2470 30 500	Wiederverwertbare Reststoffe und Abfälle von Chemiefasern (einschl. Kämmlingen, Garnabfällen und Reißspinnstoff) - aus synthetischen Chemiefasern darunter zum Absatz bestimmt	t t 1000 EUR	* 5 966 5 966 5 568	4 801 4 801 4 801	4 637 4 637 4 607	12 12

Melde-Nr.	Bezeichnung	Einheit	4. VJ 2005	3. VJ 2006	4. VJ 2006	4. VJ 2006 Anzahl Unternehmen
1	2	3	4	5	6	7
2470 30 700	- aus künstlichen Chemiefasern darunter zum Absatz bestimmt	t t 1000 EUR	* 1 172 1 172 796	1 164 1 164 788	1 182 1 182 810	3 3
2499 00 000	Veredlung von Erzeugnissen dieser Güterabteilung	1000 EUR	354 843	387 771	386 487	56
	Gummi- und Kunststoffwaren					
	Gummiwaren					
	Bereifungen, neu, aus Kautschuk					
2511 11 000	Luftreifen aus Kautschuk, neu, für Personenkraftwagen (einschl. Kombinationskraftwagen, Rennwagen)	1000 St 1000 EUR	14 293 606 687	15 765 656 561	15 192 634 832	5
2511 12 350	Luftreifen aus Kautschuk, neu, für Motorräder, Motorroller u. Fahrräder - für Motorräder und Motorroller - - mit einem Felgendurchmesser von mehr als 33 cm	St 1000 EUR	.	.	.	2
2511 12 370	- - mit einem Felgendurchmesser von 33 cm oder weniger	St 1000 EUR	.	.	.	1
2511 12 600	- Luftreifen für Fahrräder	St 1000 EUR	.	.	.	1
2511 13 550	Luftreifen aus Kautschuk, neu, für Omnibusse, Lastkraftwagen und Luftfahrzeuge - für Omnibusse und Lastkraftwagen - - leichte Ausführung, mit einer Tragfähigkeitskennzahl von 121 oder weniger	St 1000 EUR	1 773 574 89 688	1 972 485 104 061	2 039 171 107 679	5
2511 13 570	- - schwere Ausführung, mit einer Tragfähigkeitskennzahl von mehr als 121	St 1000 EUR	815 210 147 827	936 810 171 341	890 131 165 796	3
2511 13 700	- für Luftfahrzeuge	St 1000 EUR	.	.	.	1
2511 14 040	Luftreifen aus Kautschuk, neu, für Land- und Forstwirtschaftsfahrzeuge, Tiefbaufahrzeuge u.a. Fahrzeuge - für Land- und Forstwirtschafts- fahrzeuge, mit Stollen-, Winkel- o.ä. Profilen	St 1000 EUR	.	.	.	1
2511 14 060	- für Tiefbaufahrzeuge, mit Stol- len-, Winkel- o.ä. Profilen	St 1000 EUR	.	.	.	1
2511 14 080	- für kraftbetriebene Flurförder- fahrzeuge, mit Stollen-, Winkel- o.ä. Profilen	St 1000 EUR	.	.	.	1
2511 14 100	- Andere Luftreifen aus Kautschuk, mit anderen Profilen (einschl. für Kleinschlepper und Grubber)	St 1000 EUR	-	-	-	-
2511 15 300	Voll- oder Hohlkammerreifen, Felgen- bänder und Luftschläuche aus Kautschuk - Voll- oder Hohlkammerreifen	St 1000 EUR	995 229 13 732	1 088 624 14 639	1 054 665 14 752	3
2511 15 500	- Felgenbänder	St 1000 EUR	-	-	-	-
2511 15 730	- Luftschläuche aus Kautschuk - - für Personen-, Lastkraftwagen und Omnibusse	St 1000 EUR	.	.	.	1
2511 15 750	- - für Fahrräder	St 1000 EUR	-	-	-	-
2511 15 770	- - für Motorräder und Motorroller	St 1000 EUR	.	.	.	1
2511 15 790	- - Andere Luftschläuche	St 1000 EUR	.	.	.	1
2511 16 000	Rohlaufprofile aus nichtvulkanisiertem Kautschuk darunter zum Absatz bestimmt	t t 1000 EUR	*	1 1
2512 10 300	Bereifungen, runderneuert - für Personenkraftwagen	St 1000 EUR	194 328 2 469	222 796 2 970	195 503 2 363	4
2512 10 500	- für Lastkraftwagen und Omnibusse	St 1000 EUR	184 798 25 641	177 782 24 274	204 981 27 935	17
2512 10 900	- Andere Luftreifen, runderneuert	St 1000 EUR	8 856 1 535	8 595 1 772	11 371 1 964	4

Melde-Nr.	Bezeichnung	Einheit	4. VJ 2005	3. VJ 2006	4. VJ 2006	4. VJ 2006 Anzahl Unternehmen
1	2	3	4	5	6	7
Andere Gummiwaren (ohne Bereifungen)						
2513 10 000	Regenerierter Kautschuk in Primärformen oder in Platten, Blättern oder Streifen	t	.	.	.	2
	darunter zum Absatz bestimmt	t	.	.	.	2
	Kautschukmischungen u.a. Formen (z.B. Fäden, Kordeln, Platten, Blätter), aus nichtvulkanisiertem oder vulkanisiertem Kautschuk	1000 EUR	.	.	.	
2513 20 130	- Kautschuk mit Zusatz von Ruß oder Siliciumdioxid	t	47 157	54 093	50 084	14
		1000 EUR	68 835	90 714	86 329	
2513 20 150	- Kautschuklösungen, Dispersionen (ohne solche mit Zusatz von Ruß oder Siliciumdioxid)	t	.	74	145	3
		1000 EUR	.	326	574	
2513 20 190	- Andere Kautschukmischungen, in Platten, Blättern, Streifen oder in Primärformen	t	59 943	78 376	81 822	25
		1000 EUR	113 711	153 629	162 129	
2513 20 300	Andere Formen (z.B. Stäbe, Stangen, Rohre) und Waren (z.B. Scheiben, Ringe), aus nichtvulkanisiertem Kautschuk (ohne Rohlaufprofile)	t	12 878	15 582	14 147	25
		1000 EUR	57 642	62 854	58 370	
2513 20 500	Fäden und Kordeln, aus vulkanisiertem Kautschuk	t	40	.	.	2
		1000 EUR	614	.	.	
2513 20 703	Platten, Blätter und Streifen, aus vulkanisiertem Weichkautschuk	t	1 698	.	.	4
	- für Schuhsohlen	1000 EUR	4 888	6 514	6 242	
2513 20 709	- für andere Zwecke	t	3 769	4 887	4 610	26
		1000 EUR	19 095	24 336	22 727	
2513 20 830	- Stäbe, Stangen und Profile, aus vulkanisiertem Zellkautschuk	t	3 180	4 037	3 775	5
		1000 EUR	18 729	20 130	18 870	
2513 20 850	- Platten, Blätter und Streifen, für Bodenbeläge und Fußmatten, aus vulkanisiertem Vollkautschuk	t	.	.	.	1
		1000 EUR	.	.	.	
2513 20 870	- Stäbe, Stangen und Profile, aus vulkanisiertem Vollkautschuk	t	11 257	11 206	10 821	18
		1000 EUR	80 560	81 207	78 846	
	Rohre und Schläuche, aus vulkanisiertem Weichkautschuk, auch mit Form-, Verschluss- und Verbindungsstücken					
2513 30 300	- Rohre und Schläuche, aus vulkanisiertem Weichkautschuk, - nicht mit anderen Stoffen verstärkt oder ausgerüstet (ohne Form-, Verschluss- oder Verbindungsstücke)	t	7 470	6 329	6 390	22
		1000 EUR	110 739	89 940	91 465	
2513 30 550	- mit anderen Stoffen verstärkt oder ausgerüstet (ohne Form-, Verschluss- oder Verbindungsstücke)	t	2 023	1 995	2 344	7
		1000 EUR	12 926	15 826	15 811	
2513 30 570	- mit textilen Spinnstoffen verstärkt oder ausgerüstet	t	3 093	3 532	3 248	13
		1000 EUR	51 223	54 263	51 407	
2513 30 590	- mit anderen Stoffen verstärkt oder ausgerüstet	t	.	11 237	10 410	3
		1000 EUR	.	.	.	
2513 30 700	- mit Form-, Verschluss- oder Verbindungsstücken	t	2 590	2 314	2 450	18
		1000 EUR	42 736	42 939	43 766	
2513 40 300	Förderbänder und Treibriemen, aus vulkanisiertem Kautschuk	t	1 892	1 989	2 104	5
	- Keil- und Zahnriemen	1000 EUR	37 159	39 802	40 405	
2513 40 500	- Förderbänder mit einer Breite von mehr als 20 cm	t	12 755	13 876	11 781	8
		1000 EUR	53 319	55 254	48 036	
2513 40 750	- Andere Treibriemen	t	759	906	870	3
	- Synchrontriebriemen	1000 EUR	41 247	47 276	47 185	
2513 40 790	- Andere Treibriemen (ohne Synchrontriebriemen)	t	110	137	140	4
		1000 EUR	3 505	4 603	4 483	
	Kautschutierte Gewebe (ohne Reifencordgewebe)					
2513 50 500	- Klebebänder, aus kautschutiertem Gewebe, mit einer Breite von 20 cm oder weniger	t	2 380	1 976	1 886	6
		1000 EUR	16 678	17 947	17 460	
2513 50 700	- Andere kautschutierte Gewebe, aus Gewirken oder Gestrickten u.a. gewebeähnlichen Erzeugnissen	t	.	5 380	5 191	7
		1000 EUR	34 945	36 411	36 677	

Melde-Nr.	Bezeichnung	Einheit	4. VJ 2005	3. VJ 2006	4. VJ 2006	4. VJ 2006 Anzahl Unternehmen
1	2	3	4	5	6	7
2513 60 300	Bekleidung und Bekleidungszubehör, aus vulkanisiertem Weichkautschuk - Handschuhe für chirurgische Zwecke	1000 Paar 1000 EUR	- -	- -	- -	-
2513 60 550	- Handschuhe für den Haushalt und andere Zwecke - - für den Haushalt	1000 Paar 1000 EUR	1
2513 60 590	- - für andere Zwecke	1000 Paar 1000 EUR	2
2513 60 700	- Andere Bekleidung u.a. Bekleidungszubehör	1000 EUR	.	.	.	2
2513 71 500	Waren zu hygienischen oder medizinischen Zwecken u.a. Waren aus Weichkautschuk; Hartkautschuk in allen Formen u. Waren, sowie Abfälle und Bruch - Präservative	1000 St. 1000 EUR	126 292 10 387	90 006 9 587	102 996 9 348	4
2513 71 700	- Sauger, Brusthütchen und ähnliche Waren für Kleinkinder	t 1000 EUR	348 16 203	414 20 545	385 20 130	5
2513 71 900	- Andere Waren zu hygienischen oder medizinischen Zwecken	t 1000 EUR	1 217 21 042	1 557 24 820	1 543 25 561	13
2513 72 000	Bodenbeläge und Fußmatten, aus vulkanisiertem Weichkautschuk	t 1000 EUR	22 845 49 557	34 678 69 376	28 113 60 496	8
2513 73 100	Waren des technischen Bedarfs, aus vulkanisiertem Zellkautschuk, a.n.g.	t 1000 EUR	3 775 42 485	5 496 43 749	5 046 41 640	11
2513 73 210	Radiergummi, Dichtungen, Fender u.a. aufblasbare Waren aus vulkanisiertem Weichkautschuk - Radiergummi	t 1000 EUR	1
2513 73 230	- Dichtungen	t 1000 EUR	13 264 127 197	16 625 149 310	15 812 146 157	58
2513 73 250	- Fender, auch aufblasbar	t 1000 EUR	- -	- -	- -	-
2513 73 270	- Andere aufblasbare Waren	t 1000 EUR	. .	68 4 715	68 4 521	5
2513 73 300	Andere Waren des technischen Bedarfs, für zivile Luftfahrzeuge	t 1000 EUR	2
2513 73 430	Kompensatoren für Rohrleitungen, Gummi-Metallverbindungen, aus vulkanisiertem Weichkautschuk - Kompensatoren für Rohrleitungen	t 1000 EUR	2
2513 73 450	- Gummi-Metallteile für Kraftfahrzeuge	t 1000 EUR	26 090 200 965	21 065 167 123	20 733 165 899	29
2513 73 470	- Formartikel für Kraftfahrzeuge	t 1000 EUR	8 633 98 688	9 268 109 397	9 433 108 793	37
2513 73 490	- Andere Gummi-Metallteile	t 1000 EUR	5 036 49 387	5 267 55 110	4 790 49 281	36
2513 73 605	Andere Waren aus vulkanisiertem Weichkautschuk - Formartikel für andere Zwecke	t 1000 EUR	3 408 51 677	3 916 59 979	3 844 56 583	53
2513 73 607	- Walzenbezüge	t 1000 EUR	2 349 53 605	2 036 46 064	1 923 46 555	19
2513 73 609	- Andere Waren für andere Zwecke, a.n.g.	t 1000 EUR	8 014 36 955	12 599 49 128	9 291 42 951	19
2513 73 790	Hartkautschuk in allen Formen (einschl. Abfällen und Bruch); Waren aus Hartkautschuk	t 1000 EUR	6 001 7 193	5
2513 80 000	Abfälle, Bruch und Schnitzel von Weichkautschuk, auch zu Pulver oder Granulat zerkleinert	1000 EUR	986	814	1 008	4
2513 90 000	Reparatur- und Instandhaltungsarbeiten an sonstigen Gummiwaren (ohne Bereifungen)	1000 EUR	9 104	5 900	6 231	6
Kunststoffwaren						
2521 10 500	Monofile mit einem größten Durchmesser von mehr als 1 mm, Stäbe, Stangen und Profile, nicht weiter bearbeitet, aus Kunststoffen - aus Polymeren des Ethylens darunter zum Absatz bestimmt	t t 1000 EUR	* 15 682 15 682 58 587	15 066 15 066 65 260	17 951 17 951 66 090	24 24

4 Produktion nach Güterarten - Deutschland

Melde-Nr.	Bezeichnung	Einheit	4. VJ 2005	3. VJ 2006	4. VJ 2006	4. VJ 2006 Anzahl Unternehmen
1	2	3	4	5	6	7
2521 10 703	- aus Polymeren des Vinylchlorids - - Fenster- und Türprofile darunter zum Absatz bestimmt	t t 1000 EUR	* 147 161 145 059 293 179	198 443 195 460 406 138	175 637 173 112 362 897	28 28
2521 10 709	- - Andere Stäbe, Stangen und Profile darunter zum Absatz bestimmt	t t 1000 EUR	* 24 542 23 534 67 432	31 782 30 606 82 713	29 804 28 667 77 630	54 54
2521 10 903	- aus anderen Kunststoffen - - Fenster- und Türprofile darunter zum Absatz bestimmt	t t 1000 EUR	* 23 788 23 788 66 798	35 417 35 417 94 909	30 674 30 674 84 321	15 15
2521 10 905	- - Andere Stäbe, Stangen und Profile, aus faserverstärkten Kunststoffen darunter zum Absatz bestimmt	t t 1000 EUR	* 2 692 2 692 16 706	3 058 3 058 19 994	2 740 2 740 19 503	9 9
2521 10 909	- - Andere Stäbe, Stangen und Profile, aus anderen Kunststoffen darunter zum Absatz bestimmt	t t 1000 EUR	* 12 988 12 816 64 241	14 983 14 784 75 872	15 939 15 757 77 919	49 49
2521 21 300	Rohre, Schläuche und Formstücke sowie Verschluss- und Verbindungsstücke aus Kunststoffen Kunstschläuche; Rohre und Schläuche, nicht biegsam, aus Kunststoffen - Kunstschläuche aus gehärteten Eiweißstoffen oder aus Cellulosekunststoffen darunter zum Absatz bestimmt	t t 1000 EUR	* 3 532 3 532 62 743	3 350 3 350 57 031	3 359 3 359 58 713	6 6
2521 21 530	- - aus Polymeren des Ethylens darunter zum Absatz bestimmt	t t 1000 EUR	* 29 842 78 124	44 261 120 081	38 196 107 250	29 29
2521 21 550	- - aus Polymeren des Propylens darunter zum Absatz bestimmt	t t 1000 EUR	* 16 144 40 108	22 629 22 629 57 661	18 854 18 854 48 174	25 25
2521 21 570	- - aus Polymeren des Vinylchlorids darunter zum Absatz bestimmt	t t 1000 EUR	* 41 434 76 510	63 405 116 092	48 880 92 384	47 47
2521 21 705	- Rohre und Schläuche, nicht biegsam, aus anderen Kunststoffen - - aus faserverstärkten Kunststoffen darunter zum Absatz bestimmt	t t 1000 EUR	* 12 829 12 829 30 735	17 369 17 369 40 264	15 587 15 587 43 509	17 17
2521 21 709	- - aus anderen Kunststoffen darunter zum Absatz bestimmt	t t 1000 EUR	* 9 740 19 882	11 984 24 317	11 713 20 690	26 26
2521 22 200	Rohre und Schläuche, biegsam; Form-, Verschluss- oder Verbindungsstücke, aus Kunststoffen - Rohre und Schläuche, biegsam, die einem Druck von 27,6 Mpa oder mehr standhalten darunter zum Absatz bestimmt	t t 1000 EUR	*	1 1
2521 22 353	- - - ohne Form-, Verschluss- oder Verbindungsstücke - - - aus Polymeren des Vinylchlorids darunter zum Absatz bestimmt	t t 1000 EUR	* 11 961 11 961 29 326	17 882 17 882 40 346	13 435 13 435 32 861	19 19
2521 22 355	- - - aus Polyamiden darunter zum Absatz bestimmt	t t 1000 EUR	* 1 880 1 880 20 675	1 352 1 352 16 791	1 362 1 362 16 882	11 11
2521 22 357	- - - aus Polymeren des Ethylens darunter zum Absatz bestimmt	t t 1000 EUR	* 32 873 62 936	42 781 94 624	36 191 76 846	21 21
2521 22 359	- - - aus anderen Kunststoffen darunter zum Absatz bestimmt	t t 1000 EUR	* 12 913 56 804	17 753 63 436	15 523 58 990	24 24
2521 22 370	- - mit Form-, Verschluss- oder Verbindungsstücken darunter zum Absatz bestimmt	t t 1000 EUR	* 3 612 3 612 4 770	4 270 4 270 5 663	4 746 4 746 5 979	7 7
2521 22 500	- Andere Rohre und Schläuche, biegsam, a.n.g. darunter zum Absatz bestimmt	t t 1000 EUR	* 4 593 4 593 35 789	6 382 6 382 45 487	6 341 6 341 44 208	18 18
2521 22 700	- Form-, Verschluss- oder Verbindungsstücke darunter zum Absatz bestimmt	t t 1000 EUR	* 10 462 10 462 82 517	12 509 12 509 110 163	11 666 11 666 100 352	46 46

Melde-Nr.	Bezeichnung	Einheit	4. VJ 2005	3. VJ 2006	4. VJ 2006	4. VJ 2006 Anzahl Unternehmen
1	2	3	4	5	6	7
	Tafeln, Platten, Folien, Filme, Bänder und Streifen, aus nicht geschäumten Kunststoffen, weder verstärkt noch geschichtet und ohne Unterlage					
	- Tafeln, Folien u.ä., aus Polymeren des Ethylens					
2521 30 130	- - mit einer Dicke von 0,125 mm oder weniger	t				
	als 0,94	t	174 651	190 796	186 379	68
	darunter zum Absatz bestimmt	1000 EUR	141 737	155 746	151 393	65
			311 311	336 810	334 888	
2521 30 150	- - mit einer Dicke von 0,94 oder mehr	t				
	darunter zum Absatz bestimmt	t	32 439	38 066	35 468	23
		1000 EUR	28 623	34 465	32 023	21
			62 542	79 070	74 257	
	- mit einer Dicke von mehr als 0,125 mm					
2521 30 173	- - mit einer Dicke von weniger als 0,94	t				
	darunter zum Absatz bestimmt	t	38 645	43 553	39 047	25
		1000 EUR	36 839	41 896	37 620	24
			63 611	74 425	69 247	
2521 30 175	- - mit einer Dicke von 0,94 oder mehr	t				
	darunter zum Absatz bestimmt	t	15 384	18 460	18 260	24
		1000 EUR	40 757	50 171	48 957	24
	- Tafeln, Folien u.ä., aus Polymeren des Propylens mit einer Dicke von 0,1 mm oder weniger					
2521 30 210	- - biaxial orientiert	t				
	darunter zum Absatz bestimmt	t	23 398	22 749	24 003	10
		1000 EUR	23 398	22 749	24 003	10
			66 693	65 072	67 227	
2521 30 230	- - Andere Tafeln, Folien u.ä.	t				
	darunter zum Absatz bestimmt	t	27 538	27 935	24 991	20
		1000 EUR	26 118	25 836	23 285	20
			52 823	58 384	52 927	
	- mit einer Dicke von mehr als 0,1 mm					
	- mit einer Breite von mehr als 5 mm bis 20 mm für Verpackungszwecke					
2521 30 250	- - Zierbänder	t				
	für Verpackungszwecke	t	.	.	.	1
	darunter zum Absatz bestimmt	t	.	.	.	1
		1000 EUR	.	.	.	
2521 30 270	- - Andere Bänder	t				
	für Verpackungszwecke	t	4 046	4 285	4 602	5
	darunter zum Absatz bestimmt	t	4 046	4 285	4 602	5
		1000 EUR	9 711	10 549	10 468	
2521 30 290	- - Andere Platten, Folien, Streifen und Bänder	t				
	darunter zum Absatz bestimmt	t	21 286	21 830	21 325	23
		1000 EUR	17 630	17 483	17 679	20
			41 309	46 850	45 112	
	- Tafeln, Folien u.ä., aus Polymeren des Styrols					
2521 30 303	- - mit einer Dicke von 1 mm oder weniger	t				
	darunter zum Absatz bestimmt	t	26 370	30 362	27 518	14
		1000 EUR	12 441	13 060	12 442	11
			16 563	18 033	17 993	
2521 30 305	- - mit einer Dicke v. m. als 1 mm	t				
	darunter zum Absatz bestimmt	t	31 285	41 961	37 745	18
		1000 EUR	25 327	34 748	31 024	16
			56 688	81 654	73 642	
	- Tafeln, Folien u.ä., aus Polymeren des Vinylchlorids					
	- mit einem Gehalt an Weichmachern von 6 GHT oder mehr					
2521 30 350	- - mit einer Dicke von 1 mm oder weniger	t				
	darunter zum Absatz bestimmt	t	32 204	38 593	37 723	11
		1000 EUR	32 204	38 593	37 723	11
			129 531	159 165	157 875	
2521 30 360	- - mit einer Dicke von mehr als 1 mm	t				
	darunter zum Absatz bestimmt	t	1 635	634	409	5
		1000 EUR	1 635	634	409	5
			4 431	1 847	1 533	
	- mit einem Gehalt an Weichmachern von weniger als 6 GHT					
2521 30 370	- - mit einer Dicke von 1 mm oder weniger	t				
	darunter zum Absatz bestimmt	t	59 629	62 283	64 421	8
		1000 EUR	128 595	139 947	144 776	8
2521 30 380	- - mit einer Dicke von mehr als 1 mm	t				
	darunter zum Absatz bestimmt	t	14 645	12 954	15 036	10
		1000 EUR	14 645	12 954	15 036	10
			31 847	28 091	31 568	
	- Tafeln, Folien u.ä., aus Polymethyl-Methacrylat und aus anderen Acrylpolymeren					
2521 30 530	- - aus Polymethyl-Methacrylat	t				
	darunter zum Absatz bestimmt	t	24 863	25 367	28 850	8
		1000 EUR	71 359	76 462	84 222	8
2521 30 590	- - aus anderen Acrylpolymeren	t				
	darunter zum Absatz bestimmt	t	.	3 602	.	3
		1000 EUR	.	3 602	.	3
			.	18 533	.	

4 Produktion nach Güterarten - Deutschland

Melde-Nr.	Bezeichnung	Einheit	4. VJ 2005	3. VJ 2006	4. VJ 2006	4. VJ 2006 Anzahl Unternehmen
1	2	3	4	5	6	7
2521 30 610	- Tafeln, Folien u.ä., aus Polycarbonaten, Polyethylenterephthalat, ungesättigten Polyestern und aus anderen Polyestern - - aus Polycarbonaten darunter zum Absatz bestimmt	t t 1000 EUR	* . 4 426 24 620	4 960 4 960 25 435	4 862 . 25 692	11 11
2521 30 620	- - aus Polyethylenterephthalat darunter zum Absatz bestimmt	t t 1000 EUR	* . 18 808 54 212	21 091 . 58 714	20 936 . 59 870	14 14
2521 30 630	- - aus ungesättigten Polyestern darunter zum Absatz bestimmt	t t 1000 EUR	* . 111 627	96 . 603	108 . 632	3 3
2521 30 690	- - aus anderen Polyestern darunter zum Absatz bestimmt	t t 1000 EUR	* . 463 2 818	508 . 3 223	636 . 3 668	5 4
2521 30 710	- Folien, Bänder oder Streifen, Tafeln u.ä., aus Cellulose oder ihren chemischen Derivaten - - aus regenerierter Cellulose - - - mit einer Dicke von weniger als 0,75 mm, nicht bedruckt darunter zum Absatz bestimmt	t t 1000 EUR	*	1 1
2521 30 720	- - - mit einer Dicke von weniger als 0,75 mm, bedruckt darunter zum Absatz bestimmt	t t 1000 EUR	*	1 1
2521 30 730	- - Andere Tafeln, Folien u.ä. darunter zum Absatz bestimmt	t t 1000 EUR	* . . .	- . . .	- . . .	- .
2521 30 740	- - Tafeln, Folien u.ä., aus Vulkanfiber darunter zum Absatz bestimmt	t t 1000 EUR	* . 2 036 7 673	2 2
2521 30 760	- - aus Celluloseacetaten - - - Filmunterlagen in Rollen oder Streifen darunter zum Absatz bestimmt	t t 1000 EUR	*	1 1
2521 30 770	- - - Folien, Filme, Bänder oder Streifen, auch in Rollen darunter zum Absatz bestimmt	t t 1000 EUR	* . 483 483 5 279	625 . 625 6 829	526 . 526 5 393	3 3
2521 30 790	- - Tafeln, Folien u.ä., aus anderen Cellulosederivaten darunter zum Absatz bestimmt	t t 1000 EUR	* . . .	- . . .	- . . .	- .
2521 30 810	- Tafeln, Folien u.ä., aus anderen Kunststoffen - - aus Polyvinylbutyral darunter zum Absatz bestimmt	t t 1000 EUR	* 9 672 43 105	3 3
2521 30 820	- - aus Polyamiden darunter zum Absatz bestimmt	t t 1000 EUR	* . 7 353 28 308	9 721 . 37 558	9 719 . 39 374	9 9
2521 30 830	- - aus Aminoharzen darunter zum Absatz bestimmt	t t 1000 EUR	*	1 1
2521 30 840	- - aus Phenolharzen darunter zum Absatz bestimmt	t t 1000 EUR	* . . .	- . . .	- . . .	- .
2521 30 860	- - aus Kondensationspolymerisations- und Umlagerungspolymerisationserzeugnissen, auch chemisch modifiziert darunter zum Absatz bestimmt	t t 1000 EUR	*	2 2
2521 30 870	- - aus Additionspolymerisationserzeugnissen darunter zum Absatz bestimmt	t t 1000 EUR	*	3 3
2521 30 900	- Andere Tafeln, Folien u.ä., aus anderen Kunststoffen, weder verstärkt noch geschichtet darunter zum Absatz bestimmt	t t 1000 EUR	* . 27 669 79 784	29 293 . 88 353	28 585 . 83 766	19 19
2521 41 200	Andere Tafeln, Platten, Folien, Filme, Bänder und Streifen, aus Zellkunststoff - aus Polymeren des Styrols darunter zum Absatz bestimmt	t t 1000 EUR	* . 51 126 137 884	74 835 . 73 432 207 907	69 029 . 14 519 208 231	41 40
2521 41 300	- aus Polymeren des Vinylchlorids darunter zum Absatz bestimmt	t t 1000 EUR	* . 12 590 12 590 46 815	14 570 . 14 570 49 887	14 519 . 14 519 52 251	12 12
2521 41 500	- aus Polyurethanen darunter zum Absatz bestimmt	t t 1000 EUR	* . 47 663 195 301	55 376 . 54 797 218 874	56 209 . 55 692 228 471	73 72

4 Produktion nach Güterarten - Deutschland

Melde-Nr.	Bezeichnung	Einheit	4. VJ 2005	3. VJ 2006	4. VJ 2006	4. VJ 2006 Anzahl Unternehmen
1	2	3	4	5	6	7
2521 41 700	- aus regenerierter Cellulose darunter zum Absatz bestimmt	t t 1000 EUR	1 1
2521 41 800	- aus Epoxidharzen u.a. Zellkunststoffen darunter zum Absatz bestimmt	t t 1000 EUR	15 15
2521 42 330	Andere Tafeln, Platten, Folien, Filme, Bänder und Streifen, aus Polyester (ohne solche aus Zellkunststoff) - aus faserverstärktem Polyester darunter zum Absatz bestimmt	t t 1000 EUR	10 10
2521 42 370	- aus anderem Polyester darunter zum Absatz bestimmt	t t 1000 EUR	4 4
2521 42 530	Andere Tafeln, Platten, Folien, Filme, Bänder und Streifen, aus Phenolharzen (ohne solche aus Zellkunststoff) - aus faserverstärkten Phenolharzen darunter zum Absatz bestimmt	t t 1000 EUR	2 2
2521 42 570	- aus anderen Phenolharzen darunter zum Absatz bestimmt	t t 1000 EUR	4 4
2521 42 750	aus Aminoharzen und aus anderen Polymerisationserzeugnissen - Hochdruckschichtpreßstoffe mit Dekorschicht auf einer oder beiden Seiten, aus Aminoharzen, geschichtet darunter zum Absatz bestimmt	t t t 1000 m² 1000 m² 1000 EUR	10 10
2521 42 790	- Andere Tafeln, Folien u.ä., aus Aminoharzen und aus anderen Polymerisationserzeugnissen darunter zum Absatz bestimmt	t t t 1000 m² 1000 m² 1000 EUR	8 8
2521 42 801	Andere Tafeln, Platten, Folien, Filme, Bänder und Streifen (ohne solche aus Zellkunststoff, Kondensationspolymerisations-, Umlagerungspolymerisations- und Additionspolymerisationserzeugnissen) - aus Polyvinylchlorid/Polyethylen darunter zum Absatz bestimmt	t t t 1000 EUR	8 8
2521 42 803	- aus Polyamid/Polyethylen darunter zum Absatz bestimmt	t t 1000 EUR	17 17
2521 42 805	- aus Polypropylen/Polyethylen darunter zum Absatz bestimmt	t t 1000 EUR	17 17
2521 42 807	- aus Polyethylen/Polyethylen-terephthalat darunter zum Absatz bestimmt	t t 1000 EUR	10 10
2521 42 809	- aus anderen Verbunden darunter zum Absatz bestimmt	t t 1000 EUR	23 23
2521 91 000	Installation von Rohren und Schläuchen aus Kunststoffen, einschl. Verlegen von Rohrnetzen aus Kunststoffen in Industrieanlagen	1000 EUR	.	.	.	3
2521 92 000	Reparatur und Instandhaltung von Rohren, Schläuchen und Rohrnetzen aus Kunststoffen in Industrieanlagen Verpackungsmittel aus Kunststoffen Säcke, Beutel (einschl. Tüten), aus Polymeren des Ethylens	1000 EUR	-	-	-	-
2522 11 020	- mit einem Gewicht von 120 g/m² oder weniger	t 1000 EUR	.	.	.	58
2522 11 030	- Mülltonnensäcke mit einem Gewicht von 120 g/m² oder weniger	t 1000 EUR	.	.	.	12

Melde-Nr.	Bezeichnung	Einheit	4. VJ 2005	3. VJ 2006	4. VJ 2006	4. VJ 2006 Anzahl Unternehmen
1	2	3	4	5	6	7
2522 11 050	- Sehr strapazierfähige Beutel mit einem Gewicht von mehr als 120 g/m²	t 1000 EUR	15 246 56 727	16 039 60 861	15 818 61 811	28
2522 11 060	- Tragebeutel	t 1000 EUR	24 147 52 576	22 487 49 275	25 892 56 744	17
2522 11 070	- Andere Säcke und Beutel (einschl. Tüten)	t 1000 EUR	22 403 37 671	22 465 39 481	24 100 41 879	13
2522 12 030	Säcke, Beutel (einschl. Tüten), aus Polyvinylchlorid und anderen Kunststoffen (ohne solche aus Polymeren des Ethylens) - mit einem Gewicht von 120 g/m² oder weniger	t 1000 EUR	4 330 22 587	4 231 24 670	4 029 23 019	13
2522 12 050	- Mülltonnensäcke mit einem Gewicht von 120 g/m² oder weniger	t 1000 EUR	- -	- -	- -	-
2522 12 070	- Sehr strapazierfähige Beutel mit einem Gewicht von mehr als 120 g/m²	t 1000 EUR	246 2 008	168 1 414	189 1 655	4
2522 12 090	- Andere Säcke und Beutel (einschl. Tüten)	t 1000 EUR	2 226 6 016	2 761 7 330	2 691 7 270	6
2522 13 000	Dosen, Kisten, Verschlüsse u.ä. Waren, aus Kunststoffen	t 1000 EUR	93 072 304 357	107 775 344 220	98 109 328 933	141
2522 14 503	Ballons, Flaschen, Flakons u.ä. Waren, aus Kunststoffen - mit einem Fassungsvermögen von 2 l oder weniger - - aus Polyethylen	1000 St 1000 EUR	1 847 679 131 948	2 421 102 165 529	2 184 530 155 435	56
2522 14 505	- - aus Polypropylen	1000 St 1000 EUR	299 691 16 612	595 546 23 074	478 044 18 984	18
2522 14 507	- - aus Polyvinylchlorid	1000 St 1000 EUR	43 540 3 210	54 717 4 433	52 643 4 395	11
2522 14 509	- - aus anderen Kunststoffen	1000 St 1000 EUR	827 808 46 045	1 126 078 60 349	879 715 50 060	19
2522 14 703	- mit einem Fassungsvermögen von mehr als 2 l - - aus Polyethylen	1000 St 1000 EUR	24 947 17 439	20 213 17 176	19 545 16 678	15
2522 14 709	- - aus anderen Kunststoffen	1000 St 1000 EUR	75 772 34 504	89 476 44 327	86 389 39 709	6
2522 15 210	Spulen, Spindeln, Hülsen u.ä. Warenträger, Stöpsel, Deckel, Kapseln u.ä. Verschlüsse, Netze, aus Kunststoffen - Spulen u.ä. Unterlagen, für fotografische und kinematografische Filme oder für Tonträger und Aufzeichnungsträger	t 1000 EUR	3
2522 15 230	- Andere Spulen, Spindeln, Hülsen u.ä. Warenträger	t 1000 EUR	16 074 93 333	19 136 108 580	18 612 105 930	73
2522 15 250	- Verschluss- oder Flaschenkapseln	t 1000 EUR	3 855 20 810	4 256 23 887	3 930 22 818	28
2522 15 270	- Stöpsel, Deckel u.ä. Verschlüsse	t 1000 EUR	62 615 256 878	73 215 292 583	67 328 276 628	112
2522 15 280	- Gespritzte Netze in Schlauchform	t 1000 EUR	1
2522 15 430	Andere Transport- oder Verpackungsmittel, aus Kunststoffen - Sicherheitsbehälter für den Transport von Gefahrgut	1000 St 1000 EUR	9 915 .	10 056 .	11 839 .	6
2522 15 450	- Fässer mit einem Fassungsvermögen von 5 bis 300 l	1000 St 1000 EUR	1 912 27 122	1 791 30 960	1 627 30 501	9
2522 15 470	- Andere Transportbehälter mit einem Fassungsvermögen von 5 bis 300 l	1000 St 1000 EUR	38 494 61 608	45 610 67 271	40 670 69 185	25
2522 15 820	- Fässer mit einem Fassungsvermögen über 300 l	1000 St 1000 EUR	21 3 272	26 2 631	23 2 154	5
2522 15 830	- Andere Transportbehälter - - aus faserverstärkten Kunststoffen	1000 St 1000 EUR	4 1 644	690 .	1 691 .	3
2522 15 840	- - aus anderen Kunststoffen	1000 St 1000 EUR	616 51 786	656 64 586	613 58 867	8

Melde-Nr.	Bezeichnung	Einheit	4. VJ 2005	3. VJ 2006	4. VJ 2006	4. VJ 2006 Anzahl Unternehmen
1	2	3	4	5	6	7
2522 15 850	- Müll- und Abfalltransportbehälter - - aus faserverstärkten Kunststoffen	1000 St 1000 EUR	: :	: :	: :	2
2522 15 860	- - aus anderen Kunststoffen	1000 St 1000 EUR	2 423 48 023	2 369 46 307	2 512 52 402	11
2522 15 870	- Andere Transport- und Verpackungsmittel, a.n.g. - - aus faserverstärkten Kunststoffen	1000 St 1000 EUR	141 5 136	177 5 425	141 5 151	7
2522 15 880	- - aus anderen Kunststoffen	1000 St 1000 EUR	65 281	73 275	71 625	44
2523 11 550	Baubedarfsartikel aus Kunststoffen Bodenbeläge, Wand- oder Deckenverkleidungen, aus Kunststoffen - aus Polymeren des Vinylchlorids - - bestehend aus einem Träger, mit Polyvinylchlorid getränkt, bestrichen oder überzogen	1000 m² 1000 EUR	8 576 25 286	8 417 23 758	6 818 20 257	4
2523 11 593	- - Andere Bodenbeläge, Wand- oder Deckenverkleidungen - - - homogen, auch mehrschichtig	1000 m² 1000 EUR	1 601 13 570	1 816 15 712	1 696 14 805	4
2523 11 596	- - - mehrschichtig, heterogen, oder auf Unterlage aus nicht-textilen Stoffen	1000 m² 1000 EUR	: :	: :	: :	2
2523 11 900	- aus anderen Kunststoffen	1000 m² 1000 EUR	327 3 209	305 3 309	159 1 251	4
2523 12 500	Badewannen, Duschen, Waschbecken, Bidets, Klosettschüsseln, -sitze und -deckel, Spülkästen u.ä. Waren zu sanitären oder hygienischen Zwecken, aus Kunststoffen - Badewannen, Duschen und Waschbecken	1000 St 1000 EUR	246 43 470	285 54 093	267 52 862	17
2523 12 700	- Klosettsitze und -deckel	1000 St 1000 EUR	961 10 917	922 10 330	1 073 12 314	6
2523 12 900	- Bidets, Klosettschüsseln, Spülkästen u.ä. Waren zu sanitären oder hygienischen Zwecken	1000 St 1000 EUR	1 673 84 913	1 985 80 771	1 890 76 831	16
2523 13 030	Tanks, Bottiche, Sammel- u.ä. Behälter; Behälter für den Baubedarf (ohne Fässer und Transportbehälter), mit einem Fassungsvermögen von mehr als 300 l, aus Kunststoffen - aus faserverstärkten Kunststoffen	1000 St 1000 EUR	11 10 791	12 13 371	11 14 089	16
2523 13 070	- aus anderen Kunststoffen	1000 St 1000 EUR	91 25 750	90 27 191	73 26 377	28
2523 14 550	Türen, Fenster und deren Rahmen, Verkleidungen und Schwellen; Fensterläden, Jalousien u.ä. Waren und Teile dafür, aus Kunststoffen - Fenster und deren Rahmen, Verkleidungen, Fensterbänke	1000 St 1000 EUR	2 850 597 618	3 198 669 731	3 334 751 994	373
2523 14 570	- Türen und deren Rahmen, Verkleidungen und Schwellen	1000 St 1000 EUR	204 78 994	208 84 483	225 95 606	139
2523 14 700	- Fensterläden, Jalousien (einschl. Jalousetten) u.ä. Waren, Teile dafür	1000 St 1000 EUR	1 904 75 814	3 031 100 010	2 906 96 935	121
2523 15 510	Beschläge, Dübel, Außen- und Innenwandverkleidungen und andere Baubedarfsartikel aus Kunststoffen - Beschläge u.ä. Waren des Baubedarfs zur bleibenden Befestigung an Türen, Fenstern, Treppen, Wänden oder anderen Gebäudeteilen - - Außenwandverkleidungen, Platten, Nut- und Federprofile - - - aus faserverstärkten Kunststoffen	t 1000 EUR	575 2 738	1 062 4 893	1 126 4 787	7
2523 15 520	- - - aus anderen Kunststoffen	t 1000 EUR	5 704 31 293	8 100 37 738	7 445 38 132	23
2523 15 550	- - Innenwandverkleidungen	t 1000 EUR	4 006 14 957	5 283 18 522	5 593 19 456	7

Melde-Nr.	Bezeichnung	Einheit	4. VJ 2005	3. VJ 2006	4. VJ 2006	4. VJ 2006 Anzahl Unternehmen
1	2	3	4	5	6	7
2523 15 580	- - Baubedarfsartikel (z.B. Beschläge und Dachelemente, Dachoberlichter, Rahmen für Dachoberlichter, Balkonverkleidungen) - - aus faserverstärkten Kunststoffen	t 1000 EUR	2 105 18 042	2 774 23 267	2 895 23 018	10
2523 15 590	- - - aus anderen Kunststoffen	t 1000 EUR	3 680 37 917	4 733 51 094	3 590 44 429	30
2523 15 905	- Andere Baubedarfsartikel, aus Kunststoffen, a.n.g. - Dübel u.a. Wandbefestigungsartikel (z.B. Kabelkanäle für elektrische Leitungen)	t 1000 EUR	6 746 33 057	8 185 38 477	7 562 35 225	20
2523 15 909	- - Andere Baubedarfsartikel, a.n.g.	t 1000 EUR	25 597 85 746	44 138 127 414	37 698 108 667	73
2523 20 000	Vorgefertigte Gebäude aus Kunststoffen	m² St 1000 EUR	. 2 044	15 221 590 3 672	16 619 641 3 812	5
2523 90 000	Installation von selbstgefertigten Fertigbauteilen, Ausbauelementen und Fertigteilbauten aus Kunststoff	1000 EUR	.	.	.	4
Andere Kunststoffwaren						
2524 10 000	Bekleidung und Bekleidungszubehör (einschl. Handschuhen), aus Kunststoffen	1000 EUR	12 926	6 116	6 609	12
2524 21 300	Tafeln, Platten, Folien, Filme, Bänder, Streifen, selbstklebend, in Rollen mit einer Breite von 20 cm oder weniger, aus Kunststoffen - Bänder, Streifen mit nichtvulkanisiertem Natur- oder synthetischem Kautschuk bestreichen darunter zum Absatz bestimmt	t t 1000 EUR	* 19 892 19 892 102 655	19 591 19 591 108 676	17 767 17 767 99 137	13 13
2524 21 550	- Tafeln, Platten, Folien, Filme, aus Polyester und aus Kondensationspolymerisations- und Umlagerungspolymerisationserzeugnissen - - aus Polyester darunter zum Absatz bestimmt	t t 1000 EUR	* 151 151 1 610	151 151 1 671	172 172 1 827	3 3
2524 21 590	- - aus Kondensations- und Umlagerungspolymerisationserzeugnissen darunter zum Absatz bestimmt	t t 1000 EUR	*	2 1
2524 21 750	- Tafeln, Platten, Folien, Filme, aus Polymeren des Vinylchlorids und aus anderen Additionspolymerisationserzeugnissen - - aus Polymeren des Vinylchlorids darunter zum Absatz bestimmt	t t 1000 EUR	* . . 6 520	1 221 1 221 5 373	. . 6 297	4 4
2524 21 790	- - aus anderen Additionspolymerisationserzeugnissen darunter zum Absatz bestimmt	t t 1000 EUR	*	1 1
2524 21 900	- Andere Tafeln, Platten, Folien, Filme, in Rollen mit einer Breite von 20 cm oder weniger, aus anderen Kunststoffen darunter zum Absatz bestimmt	t t 1000 EUR	* 2 921 30 862	3 439 36 104	3 412 34 873	13 13
2524 22 300	Tafeln, Platten, Folien, Filme, Bänder, Streifen, selbstklebend, mit einer Breite von mehr als 20 cm, aus Kunststoffen - weiter als nur oberflächenbearbeitet oder anders als nur quadratisch oder rechteckig zugeschnitten (z.B. mit abgerundeten Ecken oder rund) darunter zum Absatz bestimmt	t t 1000 EUR	* 2 785 2 785 32 370	2 987 2 987 32 686	2 588 2 588 35 633	16 16
2524 22 550	- aus Kondensationspolymerisations- und Umlagerungspolymerisationserzeugnissen - - aus Polyester darunter zum Absatz bestimmt	t t 1000 EUR	*	2 2
2524 22 590	- - aus anderen Kondensationspolymerisations- und Umlagerungspolymerisationserzeugnissen darunter zum Absatz bestimmt	t t 1000 EUR	*	1 1
2524 22 700	- aus Additionspolymerisationserzeugnissen darunter zum Absatz bestimmt	t t 1000 EUR	* . . 5 255	3 434 3 434 11 203	3 213 3 213 10 459	4 4

Melde-Nr.	Bezeichnung	Einheit	4. VJ 2005	3. VJ 2006	4. VJ 2006	4. VJ 2006 Anzahl Unternehmen
1	2	3	4	5	6	7
2524 22 900	- Andere Tafeln, Platten, Folien, Filme, Bänder, Streifen, selbstklebend, mit einer Breite von mehr als 20 cm, aus Kunststoffen darunter zum Absatz bestimmt	t 1000 EUR	* 8 252 38 273	8 428 42 495	6 189 34 041	12 12
2524 23 230	Geschirr, andere Haushalts-, Hygiene- und Toilettengegenstände, aus Kunststoffen - Geschirr und andere Artikel für den Tisch- oder Küchengebrauch - - Tischtücher	t 1000 EUR	 : :	 : :	 : :	1
2524 23 250	- - Lebensmittelbehälter	t 1000 EUR	902 .	676 7 194	902 8 751	13
2524 23 290	- - Anderes Geschirr und andere Artikel für den Tisch- oder Küchengebrauch	t 1000 EUR	19 827 67 178	21 665 71 145	18 921 64 632	50
2524 23 300	- Schwämme aus regenerierter Cellulose	t 1000 EUR	 :	 :	 :	3
2524 23 500	- Andere Haushalts- oder Hauswirtschaftsartikel und Toilettenartikel, aus regenerierter Cellulose - Andere Haushalts-, Hygiene- und Toilettenartikel, aus anderen Kunststoffen	t 1000 EUR	 : :	 : :	 : :	2
2524 23 750	- - Andere Toiletten- und Hygieneartikel	t 1000 EUR	3 271 25 210	3 387 27 124	3 303 27 615	37
2524 23 790	- - Andere Haushaltsartikel	t 1000 EUR	21 561 117 726	23 237 93 360	22 593 87 363	99
2524 24 000	Teile für Beleuchtungskörper, Werbeleuchten, Leuchtschilder, beleuchtete Namensschilder, aus Kunststoffen	1000 EUR	14 143	19 255	20 503	44
2524 25 500	Sicherheitskopfbedeckungen aus Kunststoff, Metall u.a. Stoffen	1000 St 1000 EUR	1 061 15 157	1 156 15 340	1 277 16 704	8
2524 25 900	Andere Hüte und Kopfbedeckungen, aus Kautschuk oder Kunststoff	1000 St 1000 EUR	 :	 :	 :	2
2524 26 000	Isolierteile aus Kunststoffen, für elektrische Maschinen, Apparate, Geräte oder Installationen (ohne elektrische Isolatoren) Büro- oder Schulartikel, aus Kunststoffen - Schreib- oder Zeichenutensilien - - Radiergummi aus Kunststoff	t 1000 EUR	9 952 77 790	12 291 93 500	11 103 89 049	42
2524 27 053	- - Andere Schreib- oder Zeichenutensilien	t 1000 EUR	337 2 241	389 2 403	306 2 026	5
2524 27 059	- - Ringhefte, Aktentaschen, Schnellhefter	t 1000 EUR	185 1 739	241 2 693	171 1 727	5
2524 27 070	- - für Möbel	t 1000 EUR	8 381 47 718	6 633 41 280	6 913 44 847	32
2524 27 090	- - Innenbeschläge	t 1000 EUR	5 808 28 834	5 065 26 702	6 037 29 831	43
2524 28 253	Beschläge, Statuetten und andere Ziergegenstände, Abwassersiebe und andere Waren aus Kunststoffen - Beschläge für Möbel, Karosserien und dergleichen - - für Möbel - - - Außenbeschläge	t 1000 EUR	3 469 20 640	3 935 23 013	4 013 23 794	28
2524 28 255	- - für Karosserien und dergleichen	t 1000 EUR	1 487 19 944	1 367 17 075	1 477 19 244	13
2524 28 290	- Statuetten u.a. Ziergegenstände	t 1000 EUR	1 596 8 634	1 298 5 901	1 281 5 821	11
2524 28 300	- Schmutzkörbe u.ä. Abwassersiebe, für Kanalisationsabflüsse	t 1000 EUR	262 3 278	206 2 490	283 3 569	7
2524 28 400	- Andere aus Kunststofffolien hergestellte Waren	t 1000 EUR	98 362	564	400	4
2524 28 500	- - Schilder, Verkehrszeichen, Buchstaben u.a., aus Kunststoffen	t 1000 EUR	5 990 28 237	6 179 29 233	6 288 29 347	36
2524 28 703	- - -	t 1000 EUR	2 783 26 679	1 824 24 284	1 820 25 439	47

Melde-Nr.	Bezeichnung	Einheit	4. VJ 2005	3. VJ 2006	4. VJ 2006	4. VJ 2006 Anzahl Unternehmen
1	2	3	4	5	6	7
2524 28 709	- - Andere Waren aus Kunststoffen u. aus anderen Stoffen als deren Primärformen, a.n.g. (ohne Schilder, Verkehrszeichen, Buchstaben u.ä., aus Kunststoffen), einschl. Wassermatratzen	t 1000 EUR	84 996 623 674	93 159 676 674	95 953 683 857	451
2524 91 130	Technische Teile aus Kunststoffen - für Maschinenbauerzeugnisse - - aus faserverstärkten Kunststoffen	t 1000 EUR	3 826 52 707	4 580 61 678	4 739 61 428	87
2524 91 170	- - aus anderen Kunststoffen	t 1000 EUR	23 354 225 634	28 575 258 911	28 766 254 471	237
2524 91 250	- für Elektrowerkzeuge, Haushaltsgeräte, Bild-, Tonaufnahme- und -wiedergabegeräte, Sendegeräte, elektrische Schaltgeräte u.a. elektrotechnische Erzeugnisse - für elektromechanische Haushaltsgeräte, Elektrowärmegeräte für den Haushalt	t 1000 EUR	17 515 101 232	19 123 110 375	19 161 122 417	135
2524 91 270	- - für Bild- und Tonaufnahme- und -wiedergabegeräte	t 1000 EUR	2 974 19 953	3 098 21 502	3 184 22 501	27
2524 91 320	- für Sendegeräte, Funkgeräte, Rundfunk- und Fernsehgeräte - - aus faserverstärkten Kunststoffen	t 1000 EUR	460 5 007	513 6 000	473 5 760	21
2524 91 340	- - aus anderen Kunststoffen	t 1000 EUR	2 651 22 905	3 444 29 803	4 156 36 448	31
2524 91 430	- für elektrische Geräte zum Schliessen, Unterbrechen, Schützen, Verbinden von elektrischen Stromkreisen; für Tafeln u.a., für die Stromverteilung und für elektronische integrierte Schaltungen - - aus faserverstärkten Kunststoffen	t 1000 EUR	7 398 42 069	9 300 49 049	9 196 47 329	63
2524 91 470	- - aus anderen Kunststoffen	t 1000 EUR	7 458 50 974	8 724 64 379	8 146 61 272	76
2524 91 520	- für Schienenfahrzeuge - - aus faserverstärkten Kunststoffen	t 1000 EUR	1 768 9 482	2 757 12 091	2 557 11 626	12
2524 91 560	- - aus anderen Kunststoffen	t 1000 EUR	1 846	2 132	1 948	6
2524 91 630	- für Straßenfahrzeuge - - aus faserverstärkten Kunststoffen	t 1000 EUR	41 645 358 404	40 806 373 003	41 627 367 110	171
2524 91 670	- - aus anderen Kunststoffen	t 1000 EUR	131 239 1 093 733	131 150 1 101 121	135 443 1 140 268	364
2524 91 830	- für Luft- und Raumfahrzeuge - - aus faserverstärkten Kunststoffen	t 1000 EUR	172 6 470	199 10 174	198 11 163	9
2524 91 870	- - aus anderen Kunststoffen	t 1000 EUR	467 7 517	558 8 928	575 9 526	9
2524 91 930	- für andere elektrotechnische Erzeugnisse; für optische, foto- od. kinematografische Instrumente; Mess-, Prüf- od. Präzisionsinstrumente; medizinische und chirurgische Instrumente, Apparate und Geräte	t 1000 EUR	13 924 153 342	16 933 167 418	17 114 172 729	145
2524 91 970	- für optische, foto- oder kinematografische Instrumente; Mess-, Prüf- oder Präzisionsinstrumente; medizinische und chirurgische Instrumente, Apparate und Geräte	t 1000 EUR	8 891 115 879	9 689 131 044	9 347 127 724	132
2524 92 000	Schneide-, Gewindeschneide-, Beschichtungsleistungen, metallische Vakuumpattierungen u.a. Bearbeitungsleistungen an Kunststoffteilen und -oberflächen	1000 EUR	32 022	35 684	33 296	38
2599 00 000	Veredlung von Erzeugnissen dieser Güterabteilung	1000 EUR	291 496	300 423	298 571	151

Melde-Nr.	Bezeichnung	Einheit	4. VJ 2005	3. VJ 2006	4. VJ 2006	4. VJ 2006 Anzahl Unternehmen
1	2	3	4	5	6	7
	Glas, Keramik, bearbeitete Steine und Erden					
	Glas und Glaswaren					
	Flachglas (ohne veredeltes und bearbeitetes Flachglas)					
	Gegossenes, gewalztes, gezogenes oder geblasenes Glas in Platten, Tafeln od. Profilen, auch mit absorbierender od. reflektierender Schicht, jedoch nicht anders bearbeitet					
	- Gegossenes oder gewalztes Glas in Platten oder Tafeln, nicht mit Drahteinlagen oder dgl. verstärkt, aus optischem Glas, gefärbt, undurchsichtig u.ä.					
2611 11 130	- - Optisches Glas	1000 m ²	-	-	-	-
		t	-	-	-	
		1000 EUR	-	-	-	
2611 11 150	- - Anderes Glas	1000 m ²	2 123	1 651	1 660	8
		t	20 731	16 718	15 884	
		1000 EUR	14 093	11 754	11 435	
2611 11 300	- Gegossenes oder gewalztes Glas, in Platten oder Tafeln, mit Drahteinlagen oder dgl. verstärkt	1000 m ²	248	.	.	3
		t	3 990	.	.	
		1000 EUR	1 922	1 879	2 041	
2611 11 500	- Profile aus gegossenem oder gewalztem Glas	t	.	.	.	2
		1000 EUR	.	.	.	
	- Gezogenes oder geblasenes Glas, in Tafeln					
2611 11 750	- - Optisches Glas	1000 m ²	-	-	-	-
		t	-	-	-	
		1000 EUR	-	-	-	
2611 11 790	- - Anderes Glas (einschl. Gartenglas)	1000 m ²	.	919	843	5
		t	.	2 928	2 935	
		1000 EUR	.	18 184	20 131	
	Feuerpoliertes Glas (float-glass), geschliffenes od. poliertes Glas, in Platten oder Tafeln, auch mit absorbierender oder reflektierender Schicht, jedoch nicht anders bearbeitet					
	- nicht mit Drahteinlagen, mit absorbierender o.ä. Schicht					
2611 12 120	- - Feuerpoliertes Glas, nicht mit Drahteinlagen, in Platten, mit nicht reflektierender Schicht	1000 m ²	*	.	.	2
		t	*	.	.	
	darunter zum Absatz bestimmt	1000 m ²	.	.	.	2
		t	.	.	.	
		1000 EUR	.	.	.	
2611 12 140	- - mit absorbierender u.ä. Schicht					
	- - mit einer Dicke von 3,5 mm oder weniger	1000 m ²	*	13 774	12 455	5
		t	*	96 683	70 966	
	darunter zum Absatz bestimmt	1000 m ²	.	13 774	12 455	5
		t	.	96 683	70 966	
		1000 EUR	.	32 915	35 722	
2611 12 170	- - - mit einer Dicke von mehr als 3,5 mm	1000 m ²	*	27 824	31 693	13
		t	*	304 350	341 200	
	darunter zum Absatz bestimmt	1000 m ²	.	27 824	31 693	13
		t	.	304 350	341 200	
		1000 EUR	.	104 070	127 221	
2611 12 300	- Anderes feuerpoliertes Glas, nicht mit Drahteinlagen, in Platten, in der Masse gefärbt, undurchsichtig, überfangen oder nur geschliffen	1000 m ²	*	-	.	1
		t	*	-	.	
	darunter zum Absatz bestimmt	1000 m ²	.	-	.	1
		t	.	-	.	
		1000 EUR	.	-	.	
2611 12 800	- Anderes feuerpoliertes Glas, auch mit Drahteinlagen, in Platten	1000 m ²	*	.	.	4
		t	*	.	.	
	darunter zum Absatz bestimmt	1000 m ²	.	.	.	4
		t	.	.	.	
		1000 EUR	.	.	.	
	Veredeltes u. bearbeitetes Flachglas					
	Optisches und anderes Glas, gebogen oder anders bearbeitet, jedoch weder gerahmt noch in Verbindung mit anderen Stoffen					
2612 11 500	- Optisches Glas	t				7
		1000 EUR	38 561	42 563	43 909	
2612 11 900	- Anderes Glas	t	52 279	57 570	65 328	40
		1000 EUR	55 699	61 935	69 080	

Melde-Nr.	Bezeichnung	Einheit	4. VJ 2005	3. VJ 2006	4. VJ 2006	4. VJ 2006 Anzahl Unternehmen
1	2	3	4	5	6	7
	Ein- und Mehrschichten-Sicherheitsglas					
2612 12 150	- - Einschichten-Sicherheitsglas, vorgespannt, für Fahrzeuge für Kraftfahrzeuge	1000 m ² 1000 EUR	38 467	36 504	.	4
2612 12 190	- - für andere Fahrzeuge	1000 m ² 1000 EUR	.	.	.	2
2612 12 300	- Anderes Einschichten-Sicherheitsglas, vorgespannt	1000 m ² 1000 EUR	2 171 64 655	2 147 68 711	2 058 74 876	41
2612 12 530	- Mehrschichten-Sicherheitsglas (Verbundglas), für Fahrzeuge - - für Fahrzeuge (ohne solches für Kraftfahrzeuge)	t 1000 m ² 1000 EUR	.	.	.	1
2612 12 550	- - für Kraftfahrzeuge	t 1000 m ² 1000 EUR	8 180 837 30 404	.	.	2
2612 12 700	- Anderes Mehrschichten-Sicherheitsglas (Verbundglas)	1000 m ² 1000 EUR	5 026 95 310	5 974 111 705	5 798 117 259	36
2612 13 300	Mehrschichtige Isolierverglasungen; Spiegel aus Glas - Mehrschichten-Isolierverglasung	1000 m ² 1000 EUR	6 319 228 077	7 298 260 680	7 261 281 446	124
2612 13 500	- Rückspiegel für Fahrzeuge	1000 St 1000 EUR	8 824 70 881	8 350 72 674	7 713 76 665	7
2612 13 900	- Andere Spiegel, auch gerahmt	t 1000 m ² 1000 EUR	18 551 2 064 21 991	22 320 2 335 24 986	23 165 2 404 26 189	22
2612 90 000	Veredlung und Bearbeitung von Flachglas	1000 EUR	22 437	26 454	28 126	23
	Hohlglas					
2613 11 100	Haushaltskonservengläser; Behälter zu Transport- oder Verpackungszwecken, aus Glas (ohne Ampullen) - Haushaltskonservengläser; Stopfen, Deckel u.ä. Verschlüsse, aus Glas	t 1000 EUR	198 205 68 453	233 761 79 147	197 012 70 840	10
2613 11 160	- Behälter aus Hohlglas (ohne Haushaltskonservengläser)	1000 St t 1000 EUR	.	.	.	2
2613 11 220	- Behälter aus Glas, mit einem Nenninhalt von 2,5 l oder mehr (ohne Haushaltskonservengläser)	1000 St t 1000 EUR	245 364 172	.	151 215 113	3
2613 11 280	- Flaschen u.ä. Behälter für Nahrungsmittel und Getränke, mit einem Nenninhalt von 2,5 l oder weniger - - aus nicht gefärbtem Glas	1000 St t 1000 EUR	789 592 239 036 82 068	767 187 227 082 80 937	880 460 258 411 93 232	16
2613 11 340	- - aus gefärbtem Glas	1000 St t 1000 EUR	1 382 117 431 729 124 794	1 458 297 427 515 128 958	1 504 187 462 404 137 866	11
2613 11 400	- - Andere Behälter für Nahrungsmittel und Getränke	1000 St t 1000 EUR	.	.	.	2
2613 11 460	- Behälter aus Glas für pharmazeutische Erzeugnisse, mit einem Nenninhalt von weniger als 2,5 l - Behälter zu Transport- oder Verpackungszwecken aus Glas, mit einem Nenninhalt von weniger als 2,5 l	1000 St t 1000 EUR	610 140 57 680 45 992	679 110 62 427 50 004	642 840 58 952 48 958	12
2613 11 521	- - aus Glasröhren, mit einer Wandstärke von weniger als 1 mm	1000 St t 1000 EUR	.	.	.	6
2613 11 529	- - Andere Behälter zu Transport oder Verpackungszwecken	1000 St t 1000 EUR	11 875 192 753 20 682 15 331	9 069 178 270 20 992 21 907	11 936 186 103 22 974 21 826	6
2613 12 150	Trinkgläser aus Bleikristall und aus anderem Glas - aus Bleikristall, handgefertigt (manuelle Glasentnahme) - - geschliffen oder anders bearbeitet	1000 St t 1000 EUR	139 79 1 527	104 69 1 222	147 78 1 685	4

Melde-Nr.	Bezeichnung	Einheit	4. VJ 2005	3. VJ 2006	4. VJ 2006	4. VJ 2006 Anzahl Unternehmen
1	2	3	4	5	6	7
2613 12 190	- - Andere Trinkgläser aus Bleikristall, handgefertigt	1000 St t	- -	- -	- -	-
	- aus Bleikristall, mechanisch gefertigt (mechanische Glasentnahme)	1000 EUR	-	-	-	
2613 12 350	- - geschliffen oder anders bearbeitet	1000 St t	2
2613 12 390	- - Andere Trinkgläser aus Bleikristall, mechanisch gefertigt	1000 St t	- -	- -	- -	-
	- aus anderem Glas (ohne solche aus Bleikristall)	1000 EUR	-	-	-	
2613 12 530	- - handgefertigt (manuelle Glasentnahme)	1000 St t	454 87	250 52	244 56	5
2613 12 550	- - aus vorgespanntem Glas oder mechanisch gefertigt	1000 St t	2 095 70 834 67 720 50 758	820 50 822 78 526 46 267	806 47 562 63 130 42 240	9
2613 13 100	Glaswaren zur Verwendung bei Tisch, in der Küche, bei der Toilette, im Büro, zur Innenausstattung oder zu ähnlichen Zwecken (ohne Trinkgläser oder Glasperlen) - aus Bleikristall, handgefertigt (manuelle Glasentnahme)	1000 St t	584 204	762 251	. .	7
2613 13 300	- aus Bleikristall, mechanisch gefertigt (mechanische Glasentnahme)	1000 St t	1 647 .	1 850 .	1 607 .	2
2613 13 500	- aus anderem Glas, zur Verwendung bei Tisch oder in der Küche, mit einem speziellen Ausdehnungskoeffizienten für Temperaturen von 0 Grad C bis 300 Grad C (ohne Waren aus Glaskeramik)	1000 St t	8 134 5 441 14 800	12 062 6 031 15 740	13 727 6 723 16 297	6
2613 13 600	- Glaskeramikwaren	1000 St t	- -	- -	- -	-
2613 13 700	- - Andere Glaswaren - - aus vorgespanntem Glas oder mechanisch gefertigt	1000 St t	. .	2 259 1 742 8 850	3 358 2 201 9 392	7
2613 13 800	- - handgefertigt (manuelle Glasentnahme)	1000 St t	63 34 882	37 21 407	42 25 513	5
2613 14 000	Glaskolben für Vakuum-Isolierflaschen oder für andere Vakuum-Isolierbehälter	1000 St t	. .	- -	- -	-
	Veredlung und Bearbeitung von Hohlglas	1000 EUR	.	-	-	
2613 91 000	Veredlung und Bearbeitung an Trinkgläsern und Glaswaren zur Verwendung bei Tisch, in der Küche oder zu ä. Zwecken	1000 EUR	4 397	5 710	4 770	4
2613 92 000	Veredlung und Bearbeitung an Behälterglas	1000 EUR	-	-	-	-
	Glasfasern					
2614 11 100	Glasstapelfasern, Glasseidenstränge und Garne, geschnittenes Textilglas - Glasstapelfasern mit einer Länge von 3 mm bis 50 mm (chopped strands)	t 1000 EUR	151	2
2614 11 300	- Glasseidenstränge (Rovings)	t 1000 EUR	3 529 5 982	3 535 6 109	3 129 5 350	4
2614 11 500	- Vorgarne (Lunten) u.a. Garne aus Filamenten	t 1000 EUR	. 8 253	3 222 8 202	. 3 974	3
2614 11 700	- Vorgarne (Lunten) u.a. Garne aus Stapelfasern	t 1000 EUR	13 582	17 968	17 747	3
2614 12 100	Waren aus Glasfasern (ohne Gewebe) - Matten	t 1000 EUR	10 626 23 047	12 183 25 119	12 561 29 415	9
2614 12 300	- Vliese	t 1000 EUR	28 161	33 039	36 296	4

Melde-Nr.	Bezeichnung	Einheit	4. VJ 2005	3. VJ 2006	4. VJ 2006	4. VJ 2006 Anzahl Unternehmen
1	2	3	4	5	6	7
2614 12 500	- Matratzen, Platten u.ä.	t 1000 EUR	.	53 384 69 324	56 507 72 323	5
2614 12 930	- - Andere Waren aus Glasfasern - - aus nichttextilen Glasfasern, lose oder in Flocken (ohne Schläuche und Schalen, zur Isolierung von Rohren)	t 1000 EUR	9 697 35 310	12 234 37 443	13 114 36 530	5
2614 12 950	- - Schläuche und Schalen zur Isolierung von Rohren	t 1000 EUR	.	.	.	2
2614 12 990	- - aus textilen Glasfasern	t 1000 EUR	4 274 11 466	4 814 12 674	4 037 10 864	8
	Sonstiges Glas (einschl. technischer Glaswaren)					
2615 11 100	Bruchglas, Glasabfälle, nicht bearbeitetes Glas - Bruchglas u.ä. Abfälle und Scherben von Glas; Glasmasse darunter zum Absatz bestimmt	t 1000 EUR	* .	.	.	3 3
2615 11 300	- Glas in Kugeln, Stangen oder Stäben, nicht bearbeitet darunter zum Absatz bestimmt	t 1000 EUR	* 621 2 935	844 4 475	878 3 759	8 8
2615 11 500	- Glas in Rohren, nicht bearbeitet darunter zum Absatz bestimmt	t 1000 EUR	* 24 932 77 293	25 590 89 058	26 973 85 235	7 7
2615 12 000	Bausteine, Platten, Fliesen u.ä. Waren aus Glas, zu Bauzwecken; Kunstverglasungen; vielzelliges Glas oder Schaumglas, in Blöcken oder dgl.	t 1000 EUR	10 787 12 167	10 330 9 934	9 844 11 794	8
2615 21 000	Offene Glaskolben und Glasrohre, Glasteile dafür, für elektrische Lampen, Kathodenstrahlröhren oder dgl.	t 1000 EUR	25 764	33 825	.	7
2615 22 000	Gläser für Uhren u.ä. Gläser, Gläser für Brillen, jedoch nicht optisch bearbeitet; Hohlkugeln oder Hohlkugelsegmente, aus Glas, zum Herstellen solcher Gläser	t 1000 EUR	.	.	.	1
2615 23 000	Glaswaren für Laboratorien, hygienische oder pharmazeutische Bedarfsartikel aus Glas; Ampullen, zu Transport- oder Verpackungszwecken	t 1000 EUR	4 235 31 736	4 058 30 817	3 840 30 924	20
2615 23 300	- Glaswaren für Laboratorien, hygienische oder pharmazeutische Bedarfsartikel aus Glas, auch mit Skalen oder Eichzeichen	t 1000 EUR	312 907 12 009	308 858 12 781	357 193 14 151	6
2615 23 500	- Ampullen, zu Transport- oder Verpackungszwecken	1000 St 1000 EUR	12 009	12 781	14 151	
2615 24 000	Teile aus Glas zum Ausstatten von elektrischen Beleuchtungskörpern u.ä.(ohne solche für Scheinwerfer)	t 1000 EUR	415 3 601	520 4 354	506 3 822	7
2615 25 000	Elektrische Isolatoren aus Glas	t 1000 EUR	-	-	-	-
2615 26 000	Glaswaren für Signalvorrichtungen und optische Elemente (ohne Uhren- und Brillengläser); Glaswürfel; Glaskurzwaren	t 1000 EUR	1 082	.	.	2
2615 26 300	- Glaswürfel und andere Glaskurzwaren, auch auf Unterlagen, für Mosaik oder zu ähnlichen Zierzwecken	t 1000 EUR	.	-	-	-
2615 26 700	- Glaskurzwaren (einschl. Glasperlen, Nachahmungen von Perlen, Edel- oder Schmucksteinen; Mikrokugeln, mit einem Durchmesser von 1 mm oder weniger) (ohne Phantasieschmuck)	t 1000 EUR	6 641 8 878	8 260 11 622	6 179 9 810	5
2615 26 900	- Andere Glaswaren	t 1000 EUR	16 660 51 651	17 811 45 727	19 779 56 912	19
2615 91 000	Installation von Rohren u.ä. aus Glas, einschl. Verlegen von Glasrohren und Glasrohrnetzen in Industrieanlagen	1000 EUR	.	.	.	1
2615 92 000	Reparatur und Instandhaltung von Glasrohren und Glasrohrnetzen in Industrieanlagen	1000 EUR	-	-	-	-

Melde-Nr.	Bezeichnung	Einheit	4. VJ 2005	3. VJ 2006	4. VJ 2006	4. VJ 2006 Anzahl Unternehmen
1	2	3	4	5	6	7
2615 93 000	Veredlung und Bearbeitung an sonstigem Glas (einschl. technischem Glas)	1000 EUR	13 956	13 418	12 250	9
	Keramik (ohne Ziegel und Baukeramik)					
	Geschirr, Haushalts-, Hygiene- und Toilettengegenstände, aus Porzellan					
2621 11 330	- - weiß oder einfarbig	t 1000 EUR	9 659 65 864	7 798 61 971	8 121 66 891	26
2621 11 350	- - dekoriert	t 1000 EUR	4 994 63 689	4 657 49 604	4 461 53 919	24
2621 11 500	- Haushalts-, Hygiene- und Toilettengegenstände	t 1000 EUR	.	.	.	1
	Anderes keramisches Geschirr, andere keramische Haushalts-, Hygiene- und Toilettengegenstände					
2621 12 100	- aus gewöhnlichem Ton	t 1000 EUR	.	.	.	2
	- aus Steinzeug					
2621 12 330	- - weiß oder einfarbig	t 1000 EUR	.	.	.	1
2621 12 350	- - dekoriert	t 1000 EUR	63 764	.	.	2
	- aus Steingut oder feinen Erden					
2621 12 530	- - weiß oder einfarbig	t 1000 EUR	222 1 683	.	223 1 447	4
2621 12 550	- - dekoriert	t 1000 EUR	352 3 594	119 1 177	187 1 879	5
2621 12 900	- Anderes keramisches Geschirr, andere keramische Haushalts-, Hygiene- und Toilettengegenstände, a.n.g.	t 1000 EUR	35 90	.	.	2
	Statuetten u.a. keramische Ziergegenstände					
2621 13 330	- - weiß oder einfarbig	1000 EUR	1 691	1 236	1 578	5
2621 13 350	- - dekoriert	1000 EUR	4 800	.	.	6
2621 13 500	- Andere Statuetten u.a. Ziergegenstände	1000 EUR	5 096	4 865	4 670	4
	Sanitärkeramik					
	Ausgüsse, Wasch-, Klosettbecken, Badewannen u.ä. Installationsgegenstände aus Keramik, zu sanitären Zwecken					
2622 10 300	- aus Porzellan	1000 St 1000 EUR	770 .	778 .	804 .	6
2622 10 500	- aus anderen keramischen Stoffen	1000 St 1000 EUR	.	.	.	1
	Elektrische Isolatoren und Isolierteile, aus keramischen Stoffen					
2623 10 330	- Elektrische Isolatoren aus keramischen Stoffen					
	- - ohne Metallteile	t 1000 EUR	827 2 856	798 2 752	948 3 415	6
2623 10 350	- - mit Metallteilen					
	- - - für Starkstromfreileitungen und Fahrleitungen	t 1000 EUR	975 2 671	1 712 4 992	1 301 3 700	3
2623 10 390	- - - für andere Zwecke	t 1000 EUR	3 397 11 440	4 419 15 570	4 816 18 058	5
	- Isolierteile aus keramischen Stoffen, für elektrische Maschinen, Apparate, Geräte oder Installationen					
2623 10 530	- - mit einem Gehalt an Metalloxiden von 80% oder mehr	t 1000 EUR	.	561 .	522 .	3
2623 10 550	- - mit einem Gehalt an Metalloxiden von weniger als 80 %	t 1000 EUR	2 312 14 148	2 612 17 197	2 320 15 709	9
2623 90 000	Installation an elektrischen Isolatoren und Isolierteilen, aus keramischen Stoffen	1000 EUR	.	.	.	1
	Keramische Waren für sonstige technische Zwecke, aus Porzellan oder aus anderen Stoffen					
2624 11 000	Waren für chemische u.a. technische Zwecke, aus Porzellan	t 1000 EUR	4 859 39 843	4 863 38 557	5 471 47 880	8

Melde-Nr.	Bezeichnung	Einheit	4. VJ 2005	3. VJ 2006	4. VJ 2006	4. VJ 2006 Anzahl Unternehmen
1	2	3	4	5	6	7
2624 12 001	Waren für chemische und andere technische Zwecke (ohne solche aus Porzellan) - Oxidkeramik mit einem Gehalt an Metalloxiden von mehr als 90 GHT, für chemische Zwecke	t 1000 EUR	656 24 905	971 30 277	1 007 32 897	8
2624 12 002	- Andere keramische Waren - - für chemische Zwecke (ohne Oxidkeramik)	t 1000 EUR	753 2 939	832 3 105	825 3 494	8
2624 12 006	- - verschleißfeste Keramik für technische Zwecke	t 1000 EUR	1 138 14 666	1 475 17 714	1 324 15 982	12
2624 12 007	- - hitzebeständige Keramik für technische Zwecke	t 1000 EUR	1 784 8 277	2 085 10 938	2 405 12 018	10
2624 12 009	- - für technische Zwecke	t 1000 EUR	585 14 844	595 16 266	543 15 196	14
2625 11 000	Keramische Tröge, Wannen u.ä. Behältnisse für die Landwirtschaft; keramische Krüge u.ä. Behältnisse zu Transport- oder Verpackungszwecken	t 1000 EUR	.	.	.	2
2625 12 300	Andere keramische Waren - aus Porzellan	t 1000 EUR	.	.	.	1
2625 12 550	- aus anderen Stoffen - - aus gewöhnlichem Ton	t 1000 EUR	25 339 30 329	27 937 33 164	24 143 31 401	15
2625 12 590	- - aus anderen Stoffen (ohne solche aus Porzellan oder gewöhnlichem Ton)	t 1000 EUR	5 154 16 583	6 393 16 167	5 576 17 114	10
2626 11 000	Feuerfeste keramische Werkstoffe Steine, Platten, Fliesen u.ä. keramische Waren, aus kieselensäurehaltigen fossilen Mehlen oder Erden	t 1000 EUR	.	.	.	1
2626 12 100	Feuerfeste Steine, Platten, Fliesen und ähnliche geformte feuerfeste keramische Bauteile - mit einem Gehalt der Elemente Mg, Ca oder Cr, berechnet als MgO, CaO, Cr2O3, einzeln oder gemeinsam von mehr als 50 GHT (Basische Steine)	t 1000 EUR	125 228 71 910	136 462 80 359	145 575 85 513	6
2626 12 330	- mit einem Gehalt an Tonerde (Al2O3), an Kieselsäure (SiO2) oder einer Mischung oder Verbindung dieser Erzeugnisse von mehr als 50 GHT - - mit einem Gehalt an Kieselsäure (SiO2) von 93 GHT oder mehr (Silikatsteine)	t 1000 EUR	4 449 3 886	5 195 5 028	4 576 4 520	4
2626 12 350	- - mit einem Gehalt an Tonerde (Al2O3) von mehr als 7, jedoch weniger als 45 GHT (Schamottesteine)	t 1000 EUR	55 687 26 362	62 015 28 364	61 596 29 324	20
2626 12 370	- - Andere feuerfeste Steine, Platten, Fliesen u.ä. Bauteile, mit einem Gehalt an Tonerde, an Kieselsäure oder einer Mischung oder Verbindung dieser Erzeugnisse von mehr als 50 GHT (Tonerdreiche Steine)	t 1000 EUR	33 748 37 393	37 445 44 225	36 445 41 720	15
2626 12 900	- Andere feuerfeste Steine, Platten, Fliesen u.ä. Bauteile	t 1000 EUR	6 521 20 089	7 320 28 563	7 065 26 514	8
2626 13 001	Feuerfeste Zemente, feuerfeste Mörtel, feuerfester Beton und ähnliche feuerfeste Mischungen - Basische Mörtel und Massen (Gehalt an MgO, CaO oder Cr2O3, einzeln oder allgemein von mehr als 50 GHT)	t 1000 EUR	41 539 14 893	44 554 16 130	40 194 14 491	8
2626 13 003	- Saure Mörtel und Massen (Gehalt an Kieselsäure (SiO2) von 85 GHT oder mehr)	t 1000 EUR	10 998 5 175	.	.	7
2626 13 005	- Schamottemörtel und -Massen (Gehalt an Tonerde (Al2O3) von mehr als 10, jedoch weniger als 45 GHT und Kieselsäuregehalt (SiO2) unter 85 GHT)	t 1000 EUR	26 456 15 170	26 279 15 025	26 718 15 254	15

Melde-Nr.	Bezeichnung	Einheit	4. VJ 2005	3. VJ 2006	4. VJ 2006	4. VJ 2006 Anzahl Unternehmen
1	2	3	4	5	6	7
2626 13 007	- Tonreiche Mörtel und Massen (Gehalt an Tonerde (Al ₂ O ₃) von 45 GHT oder mehr)	t 1000 EUR	32 371 18 754	34 525 20 767	31 028 19 069	12
2626 13 009	- Andere feuerfeste Mörtel und Massen	t 1000 EUR	23 480 16 711	32 665 18 753	29 507 18 061	10
2626 14 100	Retorten, Schmelztiegel, Rohre, Stäbe u.a. geformte feuerfeste Waren	t 1000 EUR	.	.	.	1
2626 14 300	- Feuerfeste Waren, die Magnesit, Dolomit oder Chromit enthalten	t 1000 EUR	.	.	.	1
2626 14 300	- Feuerfeste keramische Waren, mit einem Gehalt an Graphit oder Kohlenstoff in anderer Form, von mehr als 25 GHT	t 1000 EUR	2 080 8 340	2 166 9 252	2 340 9 901	4
2626 14 550	- Andere feuerfeste keramische Waren, mit einem Gehalt an Tonerde (Al ₂ O ₃) oder einer Mischung oder Verbindung von Tonerde oder Kieselsäure von mehr als 50 GHT	t 1000 EUR	270 687	299 878	355 867	3
2626 14 550	- mit einem Gehalt an Tonerde (Al ₂ O ₃) von weniger als 45 GHT	t 1000 EUR	.	.	.	2
2626 14 590	- mit einem Gehalt an Tonerde (Al ₂ O ₃) von 45 GHT oder mehr	t 1000 EUR	.	.	.	2
2626 14 900	- Andere feuerfeste keramische Waren	t 1000 EUR	4 554 22 428	6 358 26 087	4 930 26 834	7
2626 90 000	Installation, Reparatur und Instandhaltung von feuerfesten keramischen Werkstoffen	1000 EUR	-	-	-	-
2630 10 100	Unglasierte und glasierte keramische Fliesen, Würfel, Steinchen, Boden- und Wandplatten	1000 m ² 1000 EUR	.	.	.	1
2630 10 100	- Unglasierte Fliesen u.ä., mit einer Oberfläche von weniger als 49 cm ² , für Mosaik	1000 m ² 1000 EUR	.	.	.	1
2630 10 200	- Glasierte Fliesen u.ä., mit einer Oberfläche von weniger als 49 cm ² , für Mosaik	1000 m ² 1000 EUR	10 995 972	661 5 808	639 5 537	3
2630 10 300	- Unglasierte keramische Spaltplatten	1000 m ² 1000 EUR	715 8 096	669 8 054	740 8 566	8
2630 10 530	- Andere unglasierte keramische Fliesen, Boden- und Wandplatten	1000 m ² 1000 EUR	1 499 15 444	1 190 13 132	1 541 16 069	4
2630 10 530	- aus Steinzeug	1000 m ² 1000 EUR	.	.	.	-
2630 10 550	- aus Steingut oder feinen Erden	1000 m ² 1000 EUR	-	-	-	-
2630 10 590	- Andere unglasierte Fliesen, Boden- und Wandplatten, a.n.g.	1000 m ² 1000 EUR	9 202	10 441 839	11 490 438	3
2630 10 710	- Andere glasierte keramische Fliesen, Boden- und Wandplatten	1000 m ² 1000 EUR	2 026 14 496	1 987 14 385	1 975 13 960	6
2630 10 730	- Spaltplatten	1000 m ² 1000 EUR	.	.	.	3
2630 10 730	- aus Steinzeug, mit einer Oberfläche von mehr als 90 cm ²	1000 m ² 1000 EUR	1 273	1 323	1 709	3
2630 10 750	- aus Steingut oder feinen Erden, mit einer Oberfläche von mehr als 90 cm ²	1000 m ² 1000 EUR	5 265 29 236	5 377 30 685	5 328 29 684	6
2630 10 790	- Andere glasierte Fliesen, Boden- und Wandplatten, a.n.g. (auch solche mit einer Oberfläche von mehr als 49 cm ² und weniger als 90 cm ²)	1000 m ² 1000 EUR	3 591 20 924	3 894 22 615	3 692 20 862	5
Ziegel und sonstige Baukeramik						
Mauerziegel, Hourdis, Deckenziegel und dgl., aus keramischen Stoffen						
2640 11 130	- Mauerziegel für Mauerwerks-Konstruktionen; Ziegel für Boden- und Straßenbeläge	1000 m ³ 1000 EUR	1 531 76 775	2 217 112 875	2 002 103 025	38
2640 11 150	- Hintermauerziegel, mit oder ohne Lochung, für die Erstellung von verputzten oder verkleideten Wänden	1000 m ³ 1000 EUR	182 30 685	253 39 439	193 31 781	21
2640 11 170	- Vormauerziegel, mit oder ohne Lochung, für die Erstellung von Sichtmauerwerk	1000 m ³ 1000 EUR	92 12 902	115 18 083	89 14 678	12
2640 11 170	- Ziegel für Boden- und Straßenbeläge	1000 m ³ 1000 EUR	.	.	.	12

Melde-Nr.	Bezeichnung	Einheit	4. VJ 2005	3. VJ 2006	4. VJ 2006	4. VJ 2006 Anzahl Unternehmen
1	2	3	4	5	6	7
2640 11 300	- Hourdis, Deckenziegel u.a. Ziegel; geformte Bauteile mit horizontaler Lochung für Decken	t 1000 EUR	19 545 1 587	10 599 1 368	9 192 1 262	4
2640 12 503	Dachziegel aus keramischen Stoffen, Schornsteinteile, Rauchleitungen, Bauzierate und andere Baukeramik - Dachziegel aus keramischen Stoffen, geformte Bauteile für die Verwendung als Dacheindeckung mit überlappender Verlegung auf geneigten Dächern - Pressdachziegel (z.B. Falz-, Pfannen-, Mönch-, Nonnenziegel)	1000 St 1000 EUR	133 429 95 157	172 840 115 064	169 434 112 767	18
2640 12 505	- - Biberschwänze	1000 St 1000 EUR	51 340 13 439	55 626 16 096	49 528 14 488	11
2640 12 507	- - Andere Strangziegel (z.B. Hohlpfannen, Hohlstrangziegel)	1000 St 1000 EUR	1 138 1 090	838 1 270	959 1 763	5
2640 12 509	- - Sonstige Dachziegel und Dachzubehörteile (z.B. First-, Gratziegel, Ortgang, Entlüfter)	1000 St 1000 EUR	13 225 50 104	16 161 64 514	15 279 66 916	18
2640 12 700	- Schornsteinteile, Rauchleitungen, Bauzierate und andere Baukeramik	t 1000 EUR	7 071 .	9 071 2 526	6 898 .	5
2640 13 000	Keramische Rohre, Rohrleitungen, Rinnen, Rohrform-, Rohrverschluss- und Rohrverbindungsstücke	t 1000 EUR	.	44 096 20 361	.	8
2640 91 000	Installation von keramischen Rohren, Rohrleitungen, Rinnen, Rohrform-, Rohrverschluss- und Rohrverbindungsstücken, einschl. Verlegen von keramischen Rohrnetzen in Industrieanlagen	1000 EUR	-	-	-	-
2640 92 000	Reparatur und Instandhaltung von keramischen Rohren, Rinnen, Rohrleitungen, Rohrform-, Rohrverschluss- und Rohrverbindungsstücken sowie keramischen Rohrnetzen in Industrieanlagen	1000 EUR	-	-	-	-
2651 11 000	Zement	1000 t 1000 EUR	446 13 152	620 19 126	516 15 374	8
2651 12 100	Portlandzement, Tonerdezement und anderer Zement - Weißer Portlandzement darunter zum Absatz bestimmt	1000 t 1000 t 1000 EUR	1 1
2651 12 300	- Anderer Portlandzement darunter zum Absatz bestimmt	1000 t 1000 t 1000 EUR	5 299 5 254 263 038	5 664 5 586 293 701	5 387 5 330 280 985	27 27
2651 12 500	- Tonerdeschmelzzement darunter zum Absatz bestimmt	1000 t 1000 t 1000 EUR	- - -	- - -	- - -	- -
2651 12 900	- Anderer Zement (z.B. Hochofenzement, Puzzolanement) darunter zum Absatz bestimmt	1000 t 1000 t 1000 EUR	. 2 601 .	. 4 109 .	. 3 382 .	25 25
2652 10 330	Luftkalk und hydraulischer Kalk - Luftkalk - - ungelöscht darunter zum Absatz bestimmt	1000 t 1000 t 1000 EUR	1 566 1 371 89 042	1 671 1 502 100 900	1 661 1 473 100 208	22 21
2652 10 350	- - gelöst darunter zum Absatz bestimmt	1000 t 1000 t 1000 EUR	. 341 17 483	. 241 17 918	. 342 17 621	18 17
2652 10 500	- Hydraulischer Kalk darunter zum Absatz bestimmt	1000 t 1000 t 1000 EUR	. 109 4 952	. 162 6 092	. 129 6 213	12 11
2653 10 003	Gips, aus gebranntem Gipsstein oder aus Calciumsulfat - Rauchgas-Entschwefelungsgips darunter zum Absatz bestimmt	1000 t 1000 t 1000 EUR	2 2
2653 10 005	- Chemiegips darunter zum Absatz bestimmt	1000 t 1000 t 1000 EUR	2 2
2653 10 009	- Anderer Gips darunter zum Absatz bestimmt	1000 t 1000 t 1000 EUR	. 731 55 226	. 702 66 100	. 658 62 587	12 12

Melde-Nr.	Bezeichnung	Einheit	4. VJ 2005	3. VJ 2006	4. VJ 2006	4. VJ 2006 Anzahl Unternehmen
1	2	3	4	5	6	7
	Beton-, Zement-, Gips- und Kalksandsteinerzeugnisse					
	Baublöcke und Mauersteine, Dachsteine, Fliesen, aus Beton oder Kalksandstein (Kunststein)					
	- Baublöcke und Mauersteine, aus Beton oder Kalksandstein (Kunststein)					
2661 11 301	- - Baublöcke und Mauersteine aus Porenbeton	1000 m³ 1000 EUR	768 54 517	1 033 76 457	874 64 265	16
2661 11 302	- - Vollsteine aus Leichtbeton	1000 m³ 1000 EUR	124 5 287	125 6 024	96 4 674	10
2661 11 303	- - Andere Baublöcke und Mauersteine, aus Leichtbeton	1000 m³ 1000 EUR	159 5 879	196 8 609	172 7 744	18
2661 11 305	- - Vollsteine aus Normal- und Schwerbeton	1000 m³ 1000 EUR	11 1 092	15 1 908	16 2 787	4
2661 11 306	- - Andere Baublöcke und Mauersteine, aus Normal- und Schwerbeton	1000 m³ 1000 EUR	52 4 217	82 6 500	61 4 836	24
2661 11 307	- - Vormauersteine und Verblender, aus Kalksandstein (Kunststein)	1000 m³ 1000 EUR	19 1 505	22 2 175	22 2 152	10
2661 11 308	- - Vollsteine aus Kalksandstein (Kunststein)	1000 m³ 1000 EUR	527 42 244	703 53 707	591 44 800	33
2661 11 309	- - Andere Baublöcke und Mauersteine, aus Kalksandstein (Kunststein)	1000 m³ 1000 EUR	342 29 167	514 43 552	428 36 057	27
	- Dachsteine, Gehwegplatten, Belagplatten, Pflastersteine u.dgl., aus Beton oder Kalksandstein (Kunststein)					
2661 11 501	- - Dachsteine aus Beton	1000 St 1000 t 1000 EUR	2
2661 11 502	- - - kleinformatig	1000 St 1000 t 1000 EUR	11 538 51 7 858	16 355 74 11 399	. . .	3
2661 11 503	- - - First- und Gratsteine	1000 St 1000 t 1000 EUR	2
2661 11 504	- - Gehwegplatten, Belagplatten, aus Beton oder Kalksandstein (Kunststein)	1000 t 1000 EUR	346 29 273	511 44 873	451 37 417	41
2661 11 505	- - Pflastersteine, Bordsteine, Rinnsteine u.ä. Erzeugnisse, aus Beton oder Kalksandstein (Kunststein)	1000 t 1000 EUR	4 025 181 740	5 442 255 625	4 687 217 975	109
2661 11 509	- - Andere Dachsteine, Gehwegplatten, Belagplatten, Betonpflastersteine u.dgl., aus Beton oder Kalksandstein (Kunststein)	1000 t 1000 EUR	48 3 764	92 7 070	47 3 345	7
	Vorgefertigte Bauelemente aus Beton oder Kalksandstein (Kunststein)					
2661 12 001	- Großformatige Wandbauteile (Wandtafeln)	1000 m² 1000 EUR	1 795 78 930	2 236 101 915	1 982 94 508	96
2661 12 002	- Lärmschutzwände	1000 m² 1000 EUR	50 2 836	32 2 067	37 2 192	3
2661 12 003	- Großformatige Deckentafeln	1000 m² 1000 EUR	5 872 107 770	7 805 146 260	6 414 121 750	102
2661 12 004	- Deckenbalken und Deckenhohlbalken	1000 t 1000 EUR	1 100	3 440	3 409	5
2661 12 005	- Pfosten und Platten aller Art	1000 t 1000 EUR	. 450	3 604	2 381	7
2661 12 006	- Schornsteinformstücke	1000 t 1000 EUR	28 15 431	33 17 203	30 15 017	12
2661 12 007	- Fertigteile für Gartenbau und Landwirtschaft	1000 t 1000 EUR	244 22 677	283 28 508	226 23 120	37
2661 12 008	- Fertigteile konstruktiver Art (z.B. Balken, Stürze, Binder usw.)	1000 t 1000 EUR	825 144 770	1 164 195 865	1 023 175 467	134
2661 12 009	- Andere vorgefertigte Bauelemente, aus Beton oder Kalksandstein (Kunststein)	1000 t 1000 EUR	901 149 091	1 087 184 984	917 159 761	161

Melde-Nr.	Bezeichnung	Einheit	4. VJ 2005	3. VJ 2006	4. VJ 2006	4. VJ 2006 Anzahl Unternehmen
1	2	3	4	5	6	7
2661 13 000	Rohre aus Beton	1000 t 1000 EUR	540 45 755	633 55 848	523 46 153	43
2661 20 003	Vorgefertigte Gebäude aus Beton oder Betonfertigteilen - Wohngebäude	m ² St 1000 EUR	. . 2 270	. . 2 088	17 908 85 2 390	4
2661 20 005	- Nichtwohngebäude (z.B. Büro-, Anstaltsgebäude)	m ² St 1000 EUR	39 214 938 22 276	29 763 883 17 141	33 051 1 068 18 931	6
2661 20 009	- Garagen, Wartehallen, Pavillons u.ä. Bauten	m ² St 1000 EUR	350 125 12 913 46 467	363 659 13 861 45 973	404 792 15 485 52 104	27
	Gipserzeugnisse für den Bau					
	Platten, Tafeln, Dielen, Fliesen u.ä. Waren aus Gips oder aus Mischungen auf der Grundlage von Gips - Gipsbauplatten, kartonummantelt od. kernarmiert durch Papierfasern					
2662 10 501	- - Gipskartonplatten, gem. Din 18 180	1000 m ² 1000 EUR	75 607 88 745	77 601 91 582	81 806 95 252	4
2662 10 503	- - Gipsfaserplatten	1000 m ² 1000 EUR	6 341 23 141	7 194 25 507	6 681 24 601	3
2662 10 505	- - Gips-Wandbauplatten (Vollgipsplatten, Tafeln, bewehrt oder unbewehrt), gem. DIN 18 163	1000 m ² 1000 EUR	1
2662 10 507	- - Gipsbauplatten, kaschiert und weiterverarbeitet (Gipskartonverbundplatten, Dekorplatten)	1000 m ² 1000 EUR	839 6 845	880 8 099	823 7 184	4
2662 10 900	- Gipsbauplatten, Tafeln, Dielen, Fliesen u.ä. Waren, aus Gips oder aus Mischungen auf der Grundlage von Gips, ummantelt oder bewehrt mit anderen Materialien	1000 m ² 1000 EUR	3
2663 10 000	Frischbeton (Transportbeton)	1000 m ³ 1000 EUR	8 098 468 822	10 417 614 500	8 934 527 175	367
	Mörtel und anderer Beton, nicht feuerfest					
2664 10 002	- - Werk-Nassmörtel - - Estrichmörtel	1000 m ³ 1000 EUR	8 787	7 742	12 .	7
2664 10 003	- - Mauermörtel	1000 m ³ 1000 EUR	34 2 687	42 3 500	35 2 899	49
2664 10 004	- - Putzmörtel u.a. Mörtel	1000 m ³ 1000 EUR	53 4 616	55 5 160	63 .	18
2664 10 005	- - Werk-Trockenmörtel - - Putzmörtel	1000 t 1000 EUR	552 79 677	828 123 752	636 96 553	38
2664 10 006	- - Edelputz	1000 t 1000 EUR	74 20 649	90 28 643	76 24 186	16
2664 10 007	- - Mauermörtel	1000 t 1000 EUR	383 25 954	561 38 292	362 25 486	31
2664 10 008	- - Estrichmörtel	1000 t 1000 EUR	409 75 464	542 95 947	430 83 629	43
2664 10 009	- - Anderer Trockenmörtel, einschl. Putzmörtel (ohne Edelputz) und Trockenbeton	1000 t 1000 EUR	1 299 50 309	1 226 69 550	762 54 932	40
	Faserzementwaren					
	Platten, Dielen, Fliesen, Blöcke und dgl., aus Pflanzenfasern, Holzabfällen u.ä., mit Zement, Gips oder anderen mineralischen Bindemitteln hergestellt					
2665 11 003	- Dämm- und Leichtbauplatten (Masseinheit m ² auf 2,5 cm Plattendicke umgerechnet) - - aus Holzwolle (ohne Verbindung), mit Schichten aus Hartschaum oder Mineralfasern	1000 m ² 1000 EUR	487 1 521	621 1 994	523 1 878	5
2665 11 005	- - aus Holzwolle, mit Schichten aus Hartschaum, fest verbunden	1000 m ² 1000 EUR	338 3 674	458 5 022	379 4 412	4
2665 11 007	- - aus Holzwolle, mit Schichten aus Mineralfasern, fest verbunden	1000 m ² 1000 EUR	66 2 484	88 3 101	64 2 613	5

Melde-Nr.	Bezeichnung	Einheit	4. VJ 2005	3. VJ 2006	4. VJ 2006	4. VJ 2006 Anzahl Unternehmen
1	2	3	4	5	6	7
2665 11 009	- Andere Platten, Dielen, Fliesen, Blöcke u. dgl., aus anderen Fasern (Masseinheit m² auf 2,5 cm Plattendicke umgerechnet)	1000 m² 1000 EUR	1 578 13 842	2 098 17 278	2 064 16 719	9
2665 12 300	Platten, Dielen, Fliesen, Ziegel, Rohre, Rohrform-, Rohrverschluss- und Rohrverbindungsstücke, aus Faserzement, Cellulosezement oder dgl. - Platten, Tafeln, Fliesen, Ziegel oder dgl.	1000 m² 1000 EUR	· ·	· ·	· ·	3
2665 12 500	- Rohre, Rohrform-, Rohrverschluss- und Rohrverbindungsstücke	t 1000 EUR	· ·	· ·	· ·	1
2665 12 900	- Andere Waren aus Faserzement, Cellulosezement oder dgl.	t 1000 EUR	5 023 3 964	9 371	5 491	4
2666 11 000	Andere Beton-, Zement-, Gips- und Kalksandsteinerzeugnisse Waren aus Gips oder aus Mischungen auf der Grundlage von Gips, a.n.g. (auch Dekorplatten) (ohne Platten, Tafeln, Dielen, Fliesen u.ä.) Waren aus Zement, Beton oder Kalksandstein (Kunststein), a.n.g. (ohne Baublöcke und Mauersteine, Dachsteine, Fliesen, vorgefertigte Bauelemente, Rohre) - Platten und Dielen für Wände und Decken	t 1000 EUR	- -	- -	- -	-
2666 12 001	- - aus Leichtbeton	1000 m² 1000 EUR	2 794	· ·	· ·	4
2666 12 002	- - aus Porenbeton	1000 m² 1000 EUR	548 11 508	825 17 233	641 13 602	5
2666 12 003	- - aus Normal- und Schwerbeton	1000 m² 1000 EUR	494 14 123	779 22 201	684 20 047	10
2666 12 004	- Deckensteine aus Leicht-, Normal- und Schwerbeton	t 1000 EUR	- -	- -	- -	-
2666 12 006	- Eisenbahnschwellen	t 1000 EUR	270 366 39 537	365 505 51 439	275 189 39 835	5
2666 12 007	- Stahl- und Spannbetonmasten	t 1000 EUR	· ·	· ·	· ·	2
2666 12 009	- Andere Waren aus Zement, Beton oder Kalksandstein (Kunststein), a.n.g.	t 1000 EUR	224 426 ·	197 528 46 478	164 792 42 952	23
2670 11 000	Naturwerksteinerzeugnisse, a.n.g. Bearbeiteter Marmor, Travertin und Alabaster	t 1000 EUR	49 164 30 311	59 791 32 298	54 689 35 215	59
2670 12 100	Pflastersteine und Platten, Bordsteine, Fliesen, Würfel aus Naturstein; andere bearbeitete Kalksteine, Granit, Werksteine, Tonschiefer - Pflastersteine, Bordsteine und Pflasterplatten, aus Naturwerkstein (ohne Schiefer)	t 1000 EUR	17 632 1 286	24 712 1 958	18 629 1 795	11
2670 12 300	- Fliesen, Würfel u. dgl., Körnungen, Splitter und Mehl aus Natursteinen (einschl. Schiefer), künstlich gefärbt, für Mosaik	t 1000 EUR	1 107 648 6 651	1 400 810 9 197	1 096 880 7 570	4
2670 12 400	- Andere bearbeitete Kalksteine	t 1000 EUR	7 585	7 578	·	16
2670 12 600	- Bearbeiteter Granit	t 1000 EUR	27 748 32 765	35 830 37 596	35 766 38 935	56
2670 12 800	- Andere bearbeitete Werksteine	t 1000 EUR	21 967 20 725	29 159 23 792	27 904 25 470	28
2670 12 900	- Bearbeiteter Tonschiefer und Waren aus Tonschiefer oder aus Pressschiefer	t 1000 EUR	· 1 871	· 1 770	2 421 ·	3
2670 13 000	Steinbearbeitungsleistungen (z.B. Gravieren oder Beschriften von Natursteinen)	1000 EUR	450	1 416	1 069	5

Melde-Nr.	Bezeichnung	Einheit	4. VJ 2005	3. VJ 2006	4. VJ 2006	4. VJ 2006 Anzahl Unternehmen
1	2	3	4	5	6	7
	Mühlsteine, Steine zum Zerfasern, Poliersteine und Schleifwerkzeuge					
2681 11 100	Mühl- und Mahlsteine, Schleifkörper, Wetz- und Poliersteine	t	:	:	:	1
	- Mühlsteine und Steine zum Mahlen, Zerfasern oder Brechen	1000 EUR	:	:	:	
2681 11 200	- Schleifkörper aus agglomerierten synthetischen oder natürlichen Diamanten	t	119	132	141	17
		1000 EUR	18 781	20 355	20 751	
	- Schleifkörper aus anderen agglomerierten Schleifstoffen	t	6 233	7 158	6 478	11
2681 11 300	- - mit Kunstharzbindung, mit Faserstoffverstärkung	1000 EUR	25 727	29 963	27 447	
2681 11 400	- - mit Kunstharzbindung, ohne Faserstoffverstärkung	t	2 316	2 402	2 509	15
		1000 EUR	12 485	13 161	13 579	
2681 11 500	- - mit keramischer oder Silikatbindung	t	4 742	5 172	5 289	20
		1000 EUR	34 551	37 024	36 248	
	- Andere Schleifkörper aus anderen agglomerierten Schleifstoffen	t	455	366	336	10
2681 11 603	- - mit anderen Bindungen	1000 EUR	4 786	5 051	4 655	
2681 11 609	- - Andere Schleifkörper aus agglomerierten natürlichen Schleifstoffen, a.n.g.	t	68	77	74	7
		1000 EUR	15 761	17 557	17 627	
2681 11 700	- Schleifkörper aus Naturstein	t	-	-	-	-
2681 11 800	- Wetz- oder Poliersteine zum Handgebrauch	t	-	-	-	-
		1000 EUR	:	-	-	
2681 12 300	Natürliche oder künstliche Schleifstoffe, in Pulver- oder Körnerform	1000 m²	7 561	8 193	7 826	8
	- auf einer Unterlage aus Gewebe aus Spinnstoffen	1000 EUR	59 710	62 202	61 201	
2681 12 500	- auf einer Unterlage aus Papier oder Pappe	1000 m²	9 009	8 684	9 641	9
		1000 EUR	26 751	25 617	28 019	
	- auf einer Unterlage aus anderen Stoffen	1000 m²	:	121	142	3
2681 12 903	- - auf Kombination aus Papier und Gewebe (Schleifkombination)	1000 EUR	887	1 071	1 239	
2681 12 904	- - Lamellenschleifkörper u. -stifte (Flap wheels)	1000 m²	:	:	:	1
		1000 EUR	:	:	:	
2681 12 906	- - Fächerschleifscheiben (Flap discs)	1000 m²	:	:	:	2
		1000 EUR	:	:	:	
2681 12 908	- - auf Vulkanfiber und auf anderen Stoffen, a.n.g.	1000 m²	842	844	835	6
		1000 EUR	11 598	11 490	11 774	
2681 90 000	Installation, Reparatur und Instandhaltung von Mühl-, Mahl-, Poliersteinen und mineralischen Schleifkörpern	1000 EUR	-	-	-	-
	Mineralerzeugnisse, a.n.g.					
	Waren auf der Grundlage von Asbest und Magnesiumcarbonat, mineralischen Stoffen oder Zellstoff, auch in Verbindung mit Spinn- oder anderen Stoffen					
2682 11 680	- Bearbeitete Asbestfasern; Mischungen auf der Grundlage von Asbest und Magnesiumcarbonat	t	-	-	-	-
		1000 EUR	-	-	-	
2682 11 700	- Dichtungsmaterial aus zusammengepressten Asbestfasern und Elastomeren, in Platten oder Rollen	t	:	:	:	2
		1000 EUR	:	:	:	
2682 11 720	- Andere Waren aus Asbest oder aus Mischungen auf der Grundlage von Asbest und Magnesiumcarbonat (z.B. Gewebe, Gewirke, Bekleidung, Schuhe u. Kopfbedeckungen; ohne Dichtungsmaterial aus zusammengepressten Asbestfasern und Elastomeren, in Platten o. Rollen)	t	:	:	:	1
		1000 EUR	:	:	:	
	- Reibungsbeläge (z.B. Platten, Rollen, Streifen), nicht montiert, für Bremsen, Kupplungen u.dgl., auf der Grundlage von Asbest, anderen mineralischen Stoffen oder Zellstoff, auch in Verbindung mit Spinnstoffen o.a. Stoffen	t	11 424	11 569	11 079	11
2682 11 930	- - Bremsbeläge und Bremsklötze	1000 EUR	94 718	82 486	85 669	

Melde-Nr.	Bezeichnung	Einheit	4. VJ 2005	3. VJ 2006	4. VJ 2006	4. VJ 2006 Anzahl Unternehmen	
1	2	3	4	5	6	7	
2682 11 950	- - Reibungsbeläge für Kupplungen u. dgl. (ohne solche für Bremsen)	t 1000 EUR	1 361 13 046	1 442 16 680	1 263 14 994	5	
	Waren aus Asphalt o.ä. Stoffen						
	- Dach- und Dichtungsbahnen u.a.						
	Waren, aus Asphalt o.ä. Stoffen, in Rollen						
2682 12 531	- - - Dach- und Dichtungsbahnen	1000 m² 1000 EUR	4 885 5 092	7 548 8 748	5 738 6 658	8	
	- - - aus Rohdachpappe						
2682 12 533	- - - aus Glasvlies	1000 m² 1000 EUR	2 623 2 310	2 742 2 462	2 261 1 912	10	
2682 12 535	- - - Schweiß- und Schmelzbahnen	1000 m² 1000 EUR	10 101 17 789	12 061 22 491	10 659 20 260	12	
2682 12 537	- - - Polymerbitumenbahnen	1000 m² 1000 EUR	20 907 57 192	30 357 86 588	24 845 69 097	15	
2682 12 539	- - - Andere Dach- und Dichtungsbahnen	1000 m² 1000 EUR	7 689 17 553	10 618 21 533	8 767 19 428	13	
2682 12 590	- - Andere Waren in Rollen	1000 m² 1000 EUR	.	.	.	1	
2682 12 900	- Andere Waren aus Asphalt o.ä. Stoffen (ohne solche in Rollen)	t 1000 EUR	.	10 269 4 553	.	4	
	Bituminöse Mischungen auf der Grundlage von Naturasphalt, Naturbitumen u.ä. (z.B. Asphaltmastix, Verschnittbitumen)						
2682 13 001	- Mischungen auf der Grundlage teerhaltiger Bindemittel	t 1000 EUR	1 213 073 47 807	1 130 929 52 025	1 133 676 52 530	19	
2682 13 003	- Bituminöse Mischungen auf der Grundlage von Fluxbitumen oder Bitumenemulsionen	t 1000 EUR	2 939 377 116 296	3 279 423 153 404	3 051 145 138 647	39	
2682 14 000	Künstlicher Graphit; kolloider oder halbkolloider Graphit; Zubereitungen auf der Grundlage von Graphit o.ä. Kohlenstoffen	t 1000 EUR	.	5 245 24 161	.	6	
2682 15 000	Künstlicher Korund	t 1000 EUR	16 489 20 888	18 990 24 940	18 560 24 692	4	
	Mineralische Wollen, geblähte mineralische Erzeugnisse, Mischungen aus mineralischen Stoffen, andere Waren aus mineralischen Stoffen, a.n.g.						
2682 16 100	- Hüttenwolle, Steinwolle u.ä. mineralische Wollen, auch miteinander gemischt, lose, in Platten oder in Rollen	t 1000 EUR	127 071 83 328	140 236 93 833	138 518 92 601	9	
2682 16 200	- Geblähter Vermiculit, geblähter Ton, Schaumslagge u.ä. geblähte mineralische Erzeugnisse, auch miteinander gemischt	t 1000 EUR	114 990 12 952	135 650 16 372	141 019 17 076	5	
2682 16 300	- Mischungen und Waren aus mineralischen Stoffen zu Wärme-, Kälte- oder Schallschutzzwecken (ohne Waren aus Faser- oder Cellulosezement und ohne keramische Waren)	t 1000 EUR	100 798 47 239	122 470 58 339	115 349 57 696	12	
2682 16 500	- Bearbeiteter Glimmer und Glimmerwaren, auch auf Unterlagen	t 1000 EUR	-	-	-	-	
2682 16 700	- Waren aus Graphit oder anderem Kohlenstoff, nicht für elektrotechnische Zwecke	t 1000 EUR	713 22 070	1 290 25 427	1 351 24 610	6	
2682 16 800	- Waren aus Torf	t 1000 EUR	.	.	.	1	
2682 16 900	- Andere Waren aus Steinen oder anderen mineralischen Stoffen, a.n.g.	t 1000 EUR	54 079 31 418	58 642 35 176	58 210 36 555	19	
2699 00 000	Veredlung von Erzeugnissen dieser Güterabteilung	1000 EUR	108 529	118 533	124 200	52	
	Metalle und Halbzeug daraus						
	Roheisen, Rohstahl und Walzstahl sowie Ferrolegierungen						
2710 01 100	Roh- und Spiegeleisen, in Masseln, Blöcken o. a. Rohformen; Eisenschwamm, in Stücken, Pellets o.ä. Formen	t t	*	7 331 250 368 005	7 817 824 462 026	7 613 202 373 615	8 5
	darunter zum Absatz bestimmt	1000 EUR	83 742	102 208	82 292		

Melde-Nr.	Bezeichnung	Einheit	4. VJ 2005	3. VJ 2006	4. VJ 2006	4. VJ 2006 Anzahl Unternehmen
1	2	3	4	5	6	7
2710 01 210	Rohstahl in Blöcken, im Strangguss oder als Flüssigstahl für Stahlguss; gewalztes Halbzeug - Blöcke, Strangguss, Flüssigstahl, aus unlegiertem Stahl - in Elektroöfen erzeugt darunter zum Absatz bestimmt	t t 1000 EUR	* 3 340 963 1 558 395 .	3 229 176 1 418 226 398 349	3 494 527 1 616 003 445 399	17 9
2710 01 220	- nicht in Elektroöfen erzeugt darunter zum Absatz bestimmt	t t 1000 EUR	* 4 626 795 351 165 121 424	5 442 451 532 608 195 315	5 107 510 485 670 180 689	8 7
2710 01 310	- Blöcke, Strangguss, Flüssigstahl, aus legiertem Stahl (ohne nicht-rostenden oder hitzebeständigen Stahl) - in Elektroöfen erzeugt darunter zum Absatz bestimmt	t t 1000 EUR	* 850 915 394 663 194 920	849 429 346 633 178 241	915 031 407 032 204 187	16 9
2710 01 320	- nicht in Elektroöfen erzeugt darunter zum Absatz bestimmt	t t 1000 EUR	* 1 613 985 . .	1 560 553 . .	1 662 111 . .	5 1
2710 01 410	- Blöcke, Strangguss, Flüssigstahl, aus nichtrostendem oder hitzebeständigem Stahl - in Elektroöfen erzeugt darunter zum Absatz bestimmt	t t 1000 EUR	* 46 959 53 327	54 730 60 665	50 292 62 410	11 7
2710 01 420	- nicht in Elektroöfen erzeugt darunter zum Absatz bestimmt	t t 1000 EUR	* 227 856 . .	231 120 . .	237 599 . .	3 1
2710 01 900	- Gewalztes Halbzeug darunter zum Absatz bestimmt	t t 1000 EUR	* 412 484 343 814 153 155	544 896 505 410 245 492	564 474 535 818 252 259	13 12
2710 02 110	Warmgewalzte Flach- und Langerzeugnisse; Walzdraht, Betonstahl; warmgewalzte und geschweißte Profile; Spundwunderzeugnisse, Oberbaumaterial aus Stahl - Flacherzeugnisse, warmgewalzt, in Rollen - Warmbreitband mit einer Breite von 600 mm oder mehr darunter zum Absatz bestimmt	t t 1000 EUR	* 5 868 792 2 568 556 737 803	6 684 960 3 221 672 836 490	6 461 990 3 192 954 864 552	8 8
2710 02 120	- Bandstahl mit einer Breite von weniger als 600 mm darunter zum Absatz bestimmt	t t 1000 EUR	* 377 533 228 906	491 211 292 660	526 614 317 922	13 13
2710 02 210	- Blech, auf Warmbreitbandstraßen gewalzt darunter zum Absatz bestimmt	t t 1000 EUR	* . 94 874	. 96 449	. 100 545	7 7
2710 02 220	- Breitflachstahl, Quartoblech darunter zum Absatz bestimmt	t t 1000 EUR	* 906 924 879 140 655 283	890 044 856 012 672 981	918 412 895 420 720 779	10 10
2710 02 310	- Walzdraht, warmgewalzt darunter zum Absatz bestimmt	t t 1000 EUR	* 1 488 282 1 462 712 504 272	1 612 904 1 561 354 606 448	1 655 419 1 631 808 603 199	11 10
2710 02 410	- Betonstahl, anderer Stab- und Flachstahl, warmgewalzt; leichte und schwere Profile - Betonstahl in Stäben, warmgewalzt darunter zum Absatz bestimmt	t t 1000 EUR	* 565 914 170 612	600 798 244 619	575 855 216 145	11 11
2710 02 420	- Anderer Stab- und Flachstahl, warmgewalzt darunter zum Absatz bestimmt	t t 1000 EUR	* 421 337 342 992	492 164 473 772 421 512	501 860 439 872	10 8
2710 02 430	- Leichte Profile, warmgewalzt, mit einer Höhe von weniger als 80 mm und Winkel darunter zum Absatz bestimmt	t t 1000 EUR	* 34 296 37 646	2 2
2710 02 440	- Schwere Profile (U-, I-, H-Profile), Breitflanschträger, Grubenausbau-profile, Formstahl u.a. Träger, mit einer Höhe von 80 mm u. mehr darunter zum Absatz bestimmt	t t 1000 EUR	* 547 092 246 402	503 292 268 043	618 580 353 133	4 4
2710 02 510	- Spundwunderzeugnisse, warmgewalzt, und Oberbaumaterial für Bahnen - Spundwunderzeugnisse, warmgewalzt darunter zum Absatz bestimmt	t t 1000 EUR	*	2 2

4 Produktion nach Güterarten - Deutschland

Melde-Nr.	Bezeichnung	Einheit	4. VJ 2005	3. VJ 2006	4. VJ 2006	4. VJ 2006 Anzahl Unternehmen
1	2	3	4	5	6	7
2710 02 520	- - Oberbaumaterial für Bahnen, z.B. Schienen, Schwellen, Material für Kreuzungen und Weichen, Laschen, Unterlagsplatten darunter zum Absatz bestimmt	t t 1000 EUR	* 116 034 116 034 61 791	127 012 127 012 78 187	130 429 130 429 79 199	10 10
2710 02 600	- Geschweißte Profile aus Stahl darunter zum Absatz bestimmt	t t 1000 EUR	*	1 1
2710 03 100	Kaltgewalzte und oberflächenveredelte Flacherzeugnisse, mit einer Breite von 600 mm oder mehr - Kaltgewalzte Bleche in Rollen oder Tafeln darunter zum Absatz bestimmt	t t 1000 EUR	* 2 132 722 982 334 769 295	3 198 191 1 039 608 879 466	3 171 684 1 008 749 1 015 519	9 9
2710 03 200	- Elektroblech und -band, in Rollen oder Tafeln darunter zum Absatz bestimmt	t t 1000 EUR	* 87 102 88 607	86 969 98 392	93 030 106 315	4 4
2710 03 300	- Weißblech, verzinnertes Blech, ECCS-Blech darunter zum Absatz bestimmt	t t 1000 EUR	*	1 1
2710 03 400	- Schmelztauchveredelte Bleche darunter zum Absatz bestimmt	t t 1000 EUR	* 1 415 134 687 908	1 749 074 927 895	1 634 982 896 153	6 6
2710 03 500	- Elektrolytisch veredelte Bleche darunter zum Absatz bestimmt	t t 1000 EUR	* 346 019 191 238	360 392 218 836	336 302 204 725	4 4
2710 03 600	- Organisch beschichtete Bleche darunter zum Absatz bestimmt	t t 1000 EUR	* 333 212 333 212 249 815	398 009 398 009 320 222	414 862 414 862 349 236	3 3
2710 06 100	Geschmiedetes Halbzeug, Stäbe und Profile, aus Stahl - Halbzeug darunter zum Absatz bestimmt	t t 1000 EUR	* 1 138 3 802	2 168 8 380	. 8 728	6 5
2710 06 200	- Stäbe darunter zum Absatz bestimmt	t t 1000 EUR	* 80 823 72 511 141 172	97 598 88 449 179 099	93 419 85 127 182 176	16 16
2710 06 300	- Profile darunter zum Absatz bestimmt	t t 1000 EUR	*	2 2
2710 07 000	Körner und Pulver, aus Roheisen, Spiegeleisen, Eisen oder Stahl darunter zum Absatz bestimmt	t t 1000 EUR	* 25 . 25 054 25 253	45 977 26 095 26 846	44 606 27 467 27 003	10 8
2710 08 000	Ferrolegierungen darunter zum Absatz bestimmt	t t 1000 EUR	* 10 364 22 199	13 893 26 483	12 437 25 589	6 6
2710 09 100	Schlacke, Zunder, Abfälle und Schrott aus Eisen oder Stahl - Granulierte Schlacke (Schlackensand) u. andere Schlacken, Zunder u.a. Abfälle der Eisen- u. Stahlherstellung darunter zum Absatz bestimmt	t t 1000 EUR	* 1 993 684 1 656 452 12 923	2 758 334 2 100 087 15 987	2 449 773 1 869 546 13 867	13 10
2710 09 200	- Abfälle, Abfallblöcke und Schrott aus Eisen oder Stahl darunter zum Absatz bestimmt	t t 1000 EUR	* 146 505 24 104	153 794 143 362 31 955	161 811 150 886 34 138	38 34
2721 10 000	Rohre, Rohrform-, Rohrverschluss- und Rohrverbindungsstücke, aus Gusseisen Rohre und Hohlprofile darunter zum Absatz bestimmt	t t 1000 EUR	* 49 193 49 193 45 199	62 446 62 446 56 611	56 455 56 455 51 643	4 4
2721 20 330	- aus nicht verformbarem Gusseisen - - für Druckrohre darunter zum Absatz bestimmt	t t 1000 EUR	*	1 1
2721 20 350	- - Andere Rohrform-, Rohrverschluss- und Rohrverbindungsstücke darunter zum Absatz bestimmt	t t 1000 EUR	* 2 096 2 096 .	2 844 2 844 8 164	2 464 2 464 7 243	6 6
2721 20 500	- aus verformbarem Gusseisen darunter zum Absatz bestimmt	t t 1000 EUR	* 3 791 3 791 10 145	4 702 4 702 13 769	4 802 4 802 13 628	5 5
2721 20 700	- aus Stahlguß darunter zum Absatz bestimmt	t t 1000 EUR	*	1 1

Melde-Nr.	Bezeichnung	Einheit	4. VJ 2005	3. VJ 2006	4. VJ 2006	4. VJ 2006 Anzahl Unternehmen
1	2	3	4	5	6	7
2722 10 100	Stahlrohre, Rohrform-, Rohrverschluß- und Rohrverbindungsstücke, aus Eisen oder Stahl Rohre und Hohlprofile, aus Eisen oder Stahl (ohne solche aus Gusseisen) - Rohre und Hohlprofile, nahtlos, aus nichtrostendem Stahl darunter zum Absatz bestimmt	t t 1000 EUR	* 23 237 23 237 61 227	22 174 22 174 54 986	20 410 20 410 54 697	14 14
2722 10 210	- Rohre und Hohlprofile, aus anderem als nicht rostendem Stahl, kaltgezogen oder kaltgewalzt - - Präzisionsrohre und -hohlprofile darunter zum Absatz bestimmt	t t 1000 EUR	* 46 513 46 513 89 371	56 102 56 102 103 878	56 995 56 995 106 723	9 9
2722 10 230	- - andere Rohre und Hohlprofile darunter zum Absatz bestimmt	t t 1000 EUR	* 5 124 5 124 6 852	5 396 5 396 7 567	5 265 5 265 7 383	5 5
2722 10 410	- Rohre und Hohlprofile, nahtlos, aus anderem als nichtrostendem Stahl, nicht kaltfertiggestellt - - mit einem äußeren Durchmesser von 168,3 mm oder weniger darunter zum Absatz bestimmt	t t 1000 EUR	* 204 343 203 062	212 889 207 837	246 374 257 475	7 7
2722 10 430	- - mit einem äußeren Durchmesser von 168,3 mm bis 406,4 mm darunter zum Absatz bestimmt	t t 1000 EUR	*	2 2
2722 10 450	- - mit einem äußeren Durchmesser von mehr als 406,4 mm darunter zum Absatz bestimmt	t t 1000 EUR	*	1 1
2722 10 610	- Rohre aus Eisen oder Stahl (ohne solche aus Gusseisen), mit kreisförmigem inneren und äußeren Querschnitt und einem äußeren Durchmesser von mehr als 406,4 mm, geschweisst, genietet - - längsnahtgeschweißte Rohre darunter zum Absatz bestimmt	t t 1000 EUR	* . . 386 080	264 277 360 485	263 061 345 214	22 22
2722 10 650	- - spiralnahtgeschweißte, genietete o. ä. geschlossene Rohre darunter zum Absatz bestimmt	t t 1000 EUR	* 43 631 43 631 38 872	45 767 45 767 44 968	43 961 43 961 46 564	6 6
2722 10 700	- Rohre und Hohlprofile, mit aneinander gefügten Rändern, geschweisst, genietet o.ä. geschlossen, mit einem äußeren Durchmesser von 406,4 mm oder weniger, aus nichtrostendem Stahl darunter zum Absatz bestimmt	t t 1000 EUR	* 16 924 81 400	37 996 210 888	42 014 264 952	32 32
2722 10 810	- Präzisionsrohre und -hohlprofile, mit aneinander gefügten Rändern, geschweisst, genietet o.ä. geschlossen, mit einem äußeren Durchmesser von 406,4 mm oder weniger, aus anderem als nichtrostendem Stahl - - kaltgezogen o.ä. kaltfertiggestellt, mit kreisförmigem Querschnitt, mit einer Wanddicke von 2 mm oder weniger darunter zum Absatz bestimmt	t t 1000 EUR	* 33 220 47 248	34 468 49 135	35 496 52 489	21 21
2722 10 830	- - kaltgezogen o.ä. kaltfertiggestellt, mit kreisförmigem Querschnitt, mit einer Wanddicke von mehr als 2 mm darunter zum Absatz bestimmt	t t 1000 EUR	* 50 221 67 870	55 777 53 789 76 849	57 176 55 559 80 731	11 11
2722 10 850	- - kaltgezogen o.ä. kaltfertiggestellt, mit nicht kreisförmigem Querschnitt darunter zum Absatz bestimmt	t t 1000 EUR	* 34 160 32 722	38 611 38 902	38 646 41 816	9 9
2722 10 910	- Rohre und Hohlprofile, mit aneinander gefügten Rändern, geschweisst, genietet o.ä. geschlossen, mit einem äußeren Durchmesser von 406,4 mm oder weniger, aus anderem als Präzisionsanwendungen, - - nicht kaltgezogen o.ä. kaltfertiggestellt, mit kreisförmigem Querschnitt darunter zum Absatz bestimmt	t t 1000 EUR	* 85 193 85 193 67 545	121 235 121 235 97 262	109 810 109 810 90 844	20 20

4 Produktion nach Güterarten - Deutschland

Melde-Nr.	Bezeichnung	Einheit	4. VJ 2005	3. VJ 2006	4. VJ 2006	4. VJ 2006 Anzahl Unternehmen
1	2	3	4	5	6	7
2722 10 930	- - nicht kaltgezogen o.a. kaltfertiggestellt, mit nicht kreisförmigem Querschnitt darunter zum Absatz bestimmt	t t 1000 EUR	* . 3 500	. . 6 910	. . 8 226	5 5
2722 20 100	Flansche, Form-, Verschluss- und Verbindungsstücke, Bogen und Winkel, aus Stahl, nicht gegossen - Flansche darunter zum Absatz bestimmt	t t 1000 EUR	* 19 737 64 466	. 24 292 88 069	. 25 202 90 032	28 28
2722 20 300	- Form-, Verschluss- und Verbindungsstücke mit Gewinde, nicht zum Stumpfschweißen darunter zum Absatz bestimmt	t t 1000 EUR	* 3 773 3 773	5 466 5 466	5 626 5 626	18 18
2722 20 500	- Form-, Verschluss- und Verbindungsstücke ohne Gewinde, nicht zum Stumpfschweißen darunter zum Absatz bestimmt	t t 1000 EUR	* 8 723 8 723	10 624 10 624	11 289 11 289	25 25
2722 20 730	- Bogen, Winkel; Form-, Verschluss- und Verbindungsstücke, zum Stumpfschweißen, aus Stahl, nicht gegossen - Bogen und Winkel darunter zum Absatz bestimmt	t t 1000 EUR	* 4 781 21 815	6 550 6 550	6 301 6 301	19 19
2722 20 750	- - Andere Form-, Verschluss- und Verbindungsstücke darunter zum Absatz bestimmt	t t 1000 EUR	* . 30 548	. 4 987 39 011	4 737 4 737 38 157	26 26
2731 10 130	- - aus Automatenstahl darunter zum Absatz bestimmt	t t 1000 EUR	* 39 331 36 335	52 374 52 374 46 844	49 655 49 655 47 038	14 14
2731 10 150	- - aus nichtlegiertem Stahl, mit einem Kohlenstoffgehalt von weniger als 0,25 GHT (ohne Flachstahl) darunter zum Absatz bestimmt	t t 1000 EUR	* 84 868 84 868	96 773 96 773	91 899 91 899	12 12
2731 10 300	- Flachstahl aus nichtlegiertem Stahl, mit einem Kohlenstoffgehalt von weniger als 0,25 GHT darunter zum Absatz bestimmt	t t 1000 EUR	* 19 716 19 716	15 327 15 327	16 514 16 514	3 3
2731 10 500	- Anderer Stabstahl, kaltfertiggestellt, aus nichtlegiertem Stahl, plattiert, überzogen oder bearbeitet darunter zum Absatz bestimmt	t t 1000 EUR	*	1 1
2731 10 600	- Anderer Stabstahl, nur kalthergestellt oder nur kaltfertiggestellt, mit einem Kohlenstoffgehalt von 0,25 GHT oder mehr, bis unter 0,6 GHT darunter zum Absatz bestimmt	t t 1000 EUR	* 20 141 20 141	26 532 26 532	26 408 26 408	11 11
2731 10 700	- Anderer Stabstahl, nur kalthergestellt oder nur kaltfertiggestellt, mit einem Kohlenstoffgehalt von 0,6 GHT oder mehr darunter zum Absatz bestimmt	t t 1000 EUR	* 2 561 2 561	2 469 2 469	2 492 2 492	8 8
2731 20 100	Profile aus unlegiertem Stahl; Stäbe und Flachstahl, aus Schnellarbeitsstahl, Mangan-Silicium-Stahl und aus anderem legierten Stahl, kaltfertiggestellt - Profile aus unlegiertem Stahl darunter zum Absatz bestimmt	t t 1000 EUR	* 13 034 13 150	. 13 794 15 157	. 13 768 16 141	9 8
2731 20 200	- Stäbe und Flachstahl - - aus Schnellarbeitsstahl darunter zum Absatz bestimmt	t t 1000 EUR	*	2 2
2731 20 300	- - aus Mangan-Silicium-Stahl darunter zum Absatz bestimmt	t t 1000 EUR	* - - .	- - .	- - .	- -
2731 20 530	- - aus anderem legierten Stahl, nicht plattiert, überzogen oder bearbeitet - - aus Wälzlagerstahl darunter zum Absatz bestimmt	t t 1000 EUR	* 2 520 2 520	3 141 3 141	3 265 3 265	3 3

4 Produktion nach Güterarten - Deutschland

Melde-Nr.	Bezeichnung	Einheit	4. VJ 2005	3. VJ 2006	4. VJ 2006	4. VJ 2006
						Anzahl Unternehmen
1	2	3	4	5	6	7
2731 20 550	- - - aus Werkzeugstahl darunter zum Absatz bestimmt	t t 1000 EUR	* 689 689 2 314	3 671 3 671 11 486	3 565 3 565 11 422	4 4
2731 20 570	- - - aus anderem legierten Stahl darunter zum Absatz bestimmt	t t 1000 EUR	* 20 273 20 273 24 094	23 466 23 466 29 186	23 863 23 863 29 666	11 11
2731 20 700	- - aus anderem legierten Stahl (ohne nichtrostenden Stahl), plattiert, überzogen oder bearbeitet darunter zum Absatz bestimmt	t t 1000 EUR	*	2 2
2731 30 300	Stäbe, Flachstahl und Profilstäbe aus nichtrostendem oder aus anderem legierten Stahl, kaltfertiggestellt - kaltfertiggestellt, aus nichtrostendem Stahl darunter zum Absatz bestimmt	t t 1000 EUR	* 7 977 7 977 29 083	8 146 8 146 30 716	8 686 8 686 36 286	11 11
2731 30 500	- Profilstäbe, nur kalthergestellt oder nur kaltfertiggestellt, aus anderem legierten Stahl (ohne nichtrostenden Stahl) darunter zum Absatz bestimmt	t t 1000 EUR	* 9 176 9 176 18 154	10 417 10 417 21 422	11 413 11 413 26 783	7 7
2732 10 110	Kaltgewalztes Elektroband und Elek- trospaltband, Bandstahl, Spaltband, Kaltband und -spaltband, aus Stahl, mit einer Breite von weniger als 600 mm - Kaltgewalzter Bandstahl aus Stahl, Kaltband mit einer Breite von weniger als 600 mm - - Kaltgewalzter Bandstahl, aus unlegiertem Stahl, mit einem Kohlenstoffgehalt von weniger als 0,25 GHT (ohne Elektroband), durch Längsteilen hergestellt darunter zum Absatz bestimmt	t t 1000 EUR	* . . 211 251	. . 300 233 228 100	. . 310 281 234 748	21 21
2732 10 120	- - - aus unlegiertem Stahl, mit einem Kohlenstoffgehalt von mehr als 0,25 GHT bis unter 0,6 GHT darunter zum Absatz bestimmt	t t 1000 EUR	* 78 319 83 964	92 902 91 554	98 144 94 182	15 15
2732 10 140	- - - aus unlegiertem Stahl, mit einem Kohlenstoffgehalt von 0,6 GHT oder mehr darunter zum Absatz bestimmt	t t 1000 EUR	* 60 227 82 429	62 328 62 328 83 569	65 645 65 645 85 941	14 14
2732 10 160	- - - aus legiertem Stahl (ohne nichtrostenden Stahl und Elektroband) darunter zum Absatz bestimmt	t t 1000 EUR	* 31 964 31 964 38 373	30 638 30 638 32 522	31 974 31 974 36 221	7 7
2732 10 180	- - - aus nicht rostendem Stahl darunter zum Absatz bestimmt	t t 1000 EUR	* 13 580 13 580 57 026	15 650 15 650 68 303	15 903 15 903 79 345	8 8
2732 10 220	- Kaltgewalztes Spaltband, Elektro- band und Elektrospaltband, mit ei- ner Breite von weniger als 600 mm, durch Längsteilen hergestellt - Kaltgewalztes Spaltband aus unlegiertem und legiertem Stahl (ohne nichtrostenden Stahl und ohne Elektroband) darunter zum Absatz bestimmt	t t 1000 EUR	* 89 805 89 805 43 564	106 801 106 801 55 066	107 495 107 495 54 955	11 11
2732 10 240	- Kaltgewalztes Elektroband und Elektrospaltband, aus un- legiertem und legiertem Stahl (ohne nichtrostenden Stahl), nicht kornorientiert, mit einem Kohlenstoffgehalt von weniger als 0,25 GHT darunter zum Absatz bestimmt	t t 1000 EUR	*	6 5
2732 10 260	- Kaltgewalztes Elektrospaltband, kornorientiert, aus legiertem Stahl darunter zum Absatz bestimmt	t t 1000 EUR	*	2 1
2732 10 280	- Kaltgewalztes Spaltband, aus nichtrostendem Stahl darunter zum Absatz bestimmt	t t 1000 EUR	*	6 6
2732 20 120	Veredeltes Kaltband und Kaltspalt- band aus unlegiertem Stahl, mit einer Breite von weniger als 600 mm - Veredeltes Kaltband - Plattiertes Kaltband darunter zum Absatz bestimmt	t t 1000 EUR	* . . 15 624	2 2

4 Produktion nach Güterarten - Deutschland

Melde-Nr.	Bezeichnung	Einheit	4. VJ 2005	3. VJ 2006	4. VJ 2006	4. VJ 2006 Anzahl Unternehmen
1	2	3	4	5	6	7
2732 20 140	- - Schmelztauchveredeltes Kaltband darunter zum Absatz bestimmt	t t 1000 EUR	2 2
2732 20 160	- - Elektrolytisch mit Metallen veredeltes Kaltband darunter zum Absatz bestimmt	t t 1000 EUR	. 365 3 940	. 518 5 197	. 429 5 630	3 3
2732 20 180	- - Organisch oder anorganisch beschichtetes Kaltband darunter zum Absatz bestimmt	t t 1000 EUR 37 776	. . 33 069	3 3
2732 20 220	- Veredeltes Kaltspaltband, durch Längsteilen hergestellt - - Schmelztauchveredeltes Kalt- spaltband darunter zum Absatz bestimmt	t t 1000 EUR	2 2
2732 20 240	- - Elektrolytisch veredeltes Kalt- spaltband darunter zum Absatz bestimmt	t t 1000 EUR	12 130 12 130 10 446	11 937 11 937 10 660	14 513 14 513 12 854	5 5
2732 20 260	- - Organisch beschichtetes Kalt- spaltband darunter zum Absatz bestimmt	t t 1000 EUR	18 600 18 600 22 310	26 882 26 882 32 334	24 974 24 974 29 647	3 3
2733 11 300	Profile und profilierte Bleche aus flachgewalzten Erzeugnissen, kalthergestellt oder kaltfertig- gestellt, aus unlegiertem Stahl - Profile (ohne Oberflächenveredlung) darunter zum Absatz bestimmt	t t 1000 EUR	42 558 42 558 50 946	52 456 52 456 63 548	53 118 53 118 68 643	17 17
2733 11 500	- Profilierte Bleche darunter zum Absatz bestimmt	t t 1000 EUR	2 792 2 792 4 636	3 668 3 668 5 941	3 253 3 253 5 993	4 4
2733 11 700	- Profile, verzinkt oder anders oberflächenveredelt darunter zum Absatz bestimmt	t t 1000 EUR	86 491 86 491 95 158	120 568 120 568 148 519	111 923 111 923 142 304	21 21
2733 12 000	Profile aus flachgewalzten Erzeugnissen, kalthergestellt oder kaltfertiggestellt, aus nichtrostendem Stahl darunter zum Absatz bestimmt	t t 1000 EUR	6 138 6 138 11 882	7 090 7 090 15 049	6 540 6 540 14 287	13 13
2734 11 301	Draht, aus Eisen oder unlegiertem Stahl - mit einem Kohlenstoffgehalt von weniger als 0,25 GHT - - mit einem Querschnitt von 0,80 mm oder mehr - - - nicht überzogen (blank) darunter zum Absatz bestimmt	t t 1000 EUR	345 603 175 762 120 847	447 090 206 747 144 816	399 561 206 539 144 539	38 31
2734 11 303	- - - verzinkt darunter zum Absatz bestimmt	t t 1000 EUR	5 206 5 206 4 433	7 085 7 085 5 875	6 354 6 354 5 559	5 5
2734 11 304	- - - anders überzogen darunter zum Absatz bestimmt	t t 1000 EUR	1 527 2 669	. 2 403	1 390 2 393	5 5
2734 11 306	- - mit einem Querschnitt von weniger als 0,80 mm - - - nicht überzogen (blank) darunter zum Absatz bestimmt	t t 1000 EUR	3 749 8 722	5 216 13 440	4 607 11 946	6 6
2734 11 308	- - - verzinkt darunter zum Absatz bestimmt	t t 1000 EUR	1 714 1 714 2 498	1 715 1 715 2 477	2 022 2 022 2 901	3 3
2734 11 309	- - - anders überzogen darunter zum Absatz bestimmt	t t 1000 EUR	1 011 .	912 .	822 .	3 3
2734 11 503	- mit einem Kohlenstoffgehalt von 0,25 GHT oder mehr bis unter 0,6 GHT - - nicht überzogen (blank) darunter zum Absatz bestimmt	t t 1000 EUR	23 677 21 486 18 328	23 048 20 713 19 450	22 995 20 776 19 797	14 12
2734 11 505	- - verzinkt darunter zum Absatz bestimmt	t t 1000 EUR	3 451 2 910 2 965	4 480 3 835 3 490	4 266 3 629 3 413	7 5
2734 11 509	- - anders überzogen darunter zum Absatz bestimmt	t t 1000 EUR	2 2
2734 11 703	- mit einem Kohlenstoffgehalt von 0,6 GHT oder mehr - - nicht überzogen (blank) darunter zum Absatz bestimmt	t t 1000 EUR	24 877 23 355	32 188 25 559	27 179 24 518	12 12

4 Produktion nach Güterarten - Deutschland

Melde-Nr.	Bezeichnung	Einheit	4. VJ 2005	3. VJ 2006	4. VJ 2006	4. VJ 2006 Anzahl Unternehmen
1	2	3	4	5	6	7
2734 11 705	- - verzinkt darunter zum Absatz bestimmt	t t 1000 EUR	* 8 522 7 800 8 346	9 807 9 120 10 349	9 621 8 905 10 205	7 6
2734 11 709	- - anders überzogen darunter zum Absatz bestimmt	t t 1000 EUR	* 12 392 12 331	11 512 11 805	11 506 11 709	5 5
2734 12 300	Draht, aus nichtrostendem und aus anderem legierten Stahl - aus nichtrostendem Stahl darunter zum Absatz bestimmt	t t 1000 EUR	* 7 308 7 162 37 117	8 275 8 130 44 149	8 275 8 130 49 737	13 11
2734 12 503	- aus anderem legierten Stahl - - Schweißdrähte, -bänder und -stäbe, weder umhüllt noch gefüllt darunter zum Absatz bestimmt	t t 1000 EUR	* 18 455 18 455 35 940	21 984 21 984 43 959	22 153 22 153 46 673	7 7
2734 12 509	- - Anderer Draht darunter zum Absatz bestimmt	t t 1000 EUR	* 11 348 14 447	14 391 14 993	13 387 15 047	14 11
2741 10 300	Silber (einschl. vergoldetem oder platinierter Silber), in Rohform oder als Pulver und als Halbzeug - in Rohform oder als Pulver darunter zum Absatz bestimmt	kg kg 1000 EUR	* 306 248 64 337	361 272 107 018	419 781 132 389	9 8
2741 10 500	- als Halbzeug darunter zum Absatz bestimmt	kg kg 1000 EUR	* 695 714 90 884	529 743 89 648	451 217 93 346	14 14
2741 20 300	Gold (einschl. platinierter Gold), in Rohform oder als Pulver und als Halbzeug - in Rohform oder als Pulver darunter zum Absatz bestimmt	kg kg 1000 EUR	* 17 854 .	18 864 .	21 978 .	7 6
2741 20 500	- als Halbzeug darunter zum Absatz bestimmt	kg kg 1000 EUR	* 21 732 194 109	20 898 199 399	21 799 208 458	16 16
2741 20 700	- Gold zu monetären Zwecken darunter zum Absatz bestimmt	kg kg 1000 EUR	* - -	- -	- -	- -
2741 30 300	Platin u.a. Edelmetalle, a.n.g., in Rohform oder als Pulver und als Halbzeug - in Rohform oder als Pulver darunter zum Absatz bestimmt	kg kg 1000 EUR	* . 58 645	. 110 329	. 95 999	5 4
2741 30 500	- als Halbzeug darunter zum Absatz bestimmt	kg kg 1000 EUR	* 24 229 24 229 40 824	. 33 403 67 834	. 26 100 59 917	8 8
2741 40 000	Goldplattierungen auf unedlen Metallen oder auf Silber, in Rohform oder als Halbzeug darunter zum Absatz bestimmt	kg kg 1000 EUR	* 198 964 10 050	286 349 14 958	243 745 12 986	6 6
2741 50 300	Silberplattierungen auf unedlen Metallen; Platinplattierungen auf unedlen Metallen, auf Silber oder auf Gold, in Rohform oder als Halbzeug - Silberplattierungen auf unedlen Metallen, in Rohform oder als Halbzeug darunter zum Absatz bestimmt	kg kg 1000 EUR	* 21 934 10 445	24 202 11 770	24 509 12 125	5 4
2741 50 500	- Platinplattierungen auf unedlen Metallen, auf Silber oder auf Gold, in Rohform oder als Halbzeug darunter zum Absatz bestimmt	kg kg 1000 EUR	*	1 1
2741 61 000	Abfälle und Schrott von Edelmetallen - von Gold (einschl. Goldplattierun- gen) (ohne andere Edelmetalle ent- haltende Aschen und Rückstände (Gekrätz))	kg 1000 EUR	- -	. .	- -	-
2741 62 000	- von Platin (einschl. Platin- plattierungen und von anderen Edelmetallen oder Edelmetall- plattierungen (ohne Gold)	kg 1000 EUR	1
2742 11 300	Aluminium in Rohform, Aluminium- legierungen - Nichtlegiertes Aluminium in Rohform darunter zum Absatz bestimmt	t t 1000 EUR	* 76 993 107 844	54 753 103 332	52 534 97 114	8 8
2742 11 530	- Aluminiumlegierungen - - Primäraluminium darunter zum Absatz bestimmt	t t 1000 EUR	* 105 057 127 786	86 551 138 413	86 836 137 821	6 6

Melde-Nr.	Bezeichnung	Einheit	4. VJ 2005	3. VJ 2006	4. VJ 2006	4. VJ 2006 Anzahl Unternehmen
1	2	3	4	5	6	7
2742 11 550	- - Sekundäraluminium darunter zum Absatz bestimmt	t 1000 EUR	* 219 008 213 075	282 850 364 669	276 746 357 001	16 16
2742 12 000	Aluminiumoxid (ohne künstlichen Korund) darunter zum Absatz bestimmt	t 1000 EUR	* 186 462 53 237	158 417 52 699	141 532 47 548	9 8
2742 21 000	Pulver und Flitter, aus Aluminium darunter zum Absatz bestimmt	t 1000 EUR	* 5 616 54 403	5 637 56 923	5 589 55 360	5 4
2742 22 300	Stangen (Stäbe) und Profile, aus Aluminium - aus nichtlegiertem Aluminium darunter zum Absatz bestimmt	t 1000 EUR	* 1 095 7 596	1 373 11 341	1 564 12 578	9 9
2742 22 500	- aus Aluminiumlegierungen darunter zum Absatz bestimmt	t 1000 EUR	* 120 400 118 288 429 206	150 567 147 932 585 858	142 093 139 645 551 631	48 47
2742 23 300	Draht aus Aluminium - aus nichtlegiertem Aluminium darunter zum Absatz bestimmt	t 1000 EUR	* 6 864 1 699 4 023	7 362 1 498 4 402	5 863 1 157 3 474	7 5
2742 23 500	- aus Aluminiumlegierungen darunter zum Absatz bestimmt	t 1000 EUR	* 1 492 1 492 6 158	2 003 2 003 8 905	1 850 1 850 8 448	3 3
2742 24 300	Bleche und Bänder aus Aluminium, mit einer Dicke von mehr als 0,2 mm - aus nichtlegiertem Aluminium darunter zum Absatz bestimmt	t 1000 EUR	* 305 167 389 941	331 041 511 962	311 343 465 225	11 11
2742 24 500	- aus Aluminiumlegierungen darunter zum Absatz bestimmt	t 1000 EUR	* 331 863 459 670	410 162 635 828	373 198 569 729	18 17
2742 25 000	Folien und dünne Bänder, aus Aluminium (auch bedruckt oder auf Papier, Pappe, Kunststoff o.ä. Unterlagen), mit einer Dicke (ohne Unterlage) von 0,2 mm oder weniger darunter zum Absatz bestimmt	t 1000 EUR	* 76 159 76 159 349 989	82 185 82 185 400 377	78 873 78 873 384 396	20 20
2742 26 300	Rohre aus Aluminium; Rohrform-, Rohrverschluss- und Rohrverbindungsstücke, aus Aluminium - Rohre aus nichtlegiertem Aluminium darunter zum Absatz bestimmt	t 1000 EUR	* 186 186 1 230	123 123 779	118 118 774	5 5
2742 26 500	- Rohre aus Aluminiumlegierungen darunter zum Absatz bestimmt	t 1000 EUR	* 6 782 36 733	7 116 43 328	6 924 40 476	14 14
2742 26 700	- Rohrform-, Rohrverschluss- und Rohrverbindungsstücke, aus Aluminium darunter zum Absatz bestimmt	t 1000 EUR	* 365 196 1 256	400 243 1 635	387 213 1 887	11 8
2742 31 000	Asche und Rückstände (oh. solche der Eisen- und Stahlherstellung), die überwiegend Aluminium enthalten	t 1000 EUR	* 1 374	2 559	2 018	5
2742 32 000	Abfälle und Schrott, aus Aluminium	t 1000 EUR	* 12 123 16 024	15 432 25 780	13 597 23 004	21
2743 11 300	Blei, in Rohform - raffiniert darunter zum Absatz bestimmt	t 1000 EUR	* 72 147 72 147 70 033	57 154 57 154 56 753	73 056 73 056 94 859	5 5
2743 11 500	- mit Antimon darunter zum Absatz bestimmt	t 1000 EUR	* 9 271 9 271 8 490	10 469 10 469 10 228	7 456 7 456 9 297	3 3
2743 11 900	- Anderes Blei (z.B. Werkblei) darunter zum Absatz bestimmt	t 1000 EUR	* 12 976 12 976 6 384	14 736 14 736 6 790	13 794 13 794 10 390	5 5
2743 12 300	Zink, in Rohform - raffiniert darunter zum Absatz bestimmt	t 1000 EUR	* . 97 066	68 801 68 801 182 288	70 040 70 040 226 759	4 4
2743 12 500	- in Rohform, Zinklegierungen darunter zum Absatz bestimmt	t 1000 EUR	* 18 809 18 809 27 244	16 018 16 018 44 952	18 521 18 521 60 826	8 8
2743 13 300	Zinn, in Rohform - nichtlegiert darunter zum Absatz bestimmt	t 1000 EUR	* - - -	- - -	- - -	- -
2743 13 500	- Zinnlegierungen darunter zum Absatz bestimmt	t 1000 EUR	* 1 655 1 655 4 396	1 457 1 457 5 278	1 548 1 548 6 311	4 4
2743 21 000	Stangen (Stäbe), Profile und Draht, aus Blei darunter zum Absatz bestimmt	t 1000 EUR	* 2 213 2 213 3 701	2 408 2 408 4 004	2 296 2 296 3 972	6 6

Melde-Nr.	Bezeichnung	Einheit	4. VJ 2005	3. VJ 2006	4. VJ 2006	4. VJ 2006 Anzahl Unternehmen
1	2	3	4	5	6	7
2743 22 000	Platten, Bleche, Bänder und Folien aus Blei; Pulver und Flitter, aus Blei	t	.	8 076	6 762	4
	darunter zum Absatz bestimmt	t	.	8 076	6 762	4
2743 23 000	Rohre, Rohrform-, Rohrverschluss- und Rohrverbindungsstücke, aus Blei	1000 EUR	11 229	13 900	14 090	
	darunter zum Absatz bestimmt	t	.	.	.	1
		t	.	.	.	1
2743 24 000	Staub, Pulver und Flitter, aus Zink	t	3 541	3 693	3 430	4
	darunter zum Absatz bestimmt	t	3 541	3 693	3 430	4
		1000 EUR	6 883	11 727	12 098	
2743 25 300	Stangen (Stäbe), Profile, Draht, Bleche, Bänder und Folien, aus Zink - Stangen (Stäbe), Profile und Draht	t	6 156	6 373	5 521	4
	darunter zum Absatz bestimmt	t	6 156	6 373	5 521	4
		1000 EUR	16 486	27 394	23 545	
2743 25 500	- Bleche, Bänder und Folien	t	.	.	.	3
	darunter zum Absatz bestimmt	t	.	.	.	3
		1000 EUR	.	.	.	
2743 26 000	Rohre, Rohrform-, Rohrverschluss- und Rohrverbindungsstücke, aus Zink	t	.	.	.	8
	darunter zum Absatz bestimmt	t	3 050	4 071	3 424	7
		1000 EUR	9 380	21 002	20 647	
2743 27 000	Stangen (Stäbe), Profile und Draht, aus Zinn	t	.	.	.	3
	darunter zum Absatz bestimmt	t	.	.	.	3
		1000 EUR	.	.	.	
2743 28 300	Bleche, Bänder, Folien und dünne Bänder, Pulver und Flitter, aus Zinn - Bleche und Bänder, mit einer Dicke von mehr als 0,2 mm	t	.	.	.	2
	darunter zum Absatz bestimmt	t	.	.	.	2
		1000 EUR	.	.	.	
2743 28 600	- Folien und dünne Bänder (auch bedruckt oder auf Papier, Pappe, Kunststoff o.ä. Unterlagen), mit einer Dicke (ohne Unterlage) von 0,2 mm oder weniger; Pulver und Flitter	t	.	.	.	4
	darunter zum Absatz bestimmt	t	.	.	.	4
		1000 EUR	.	.	.	
2743 29 000	Rohre, Rohrform-, Rohrverschluss- und Rohrverbindungsstücke, aus Zinn	t	-	-	.	1
	darunter zum Absatz bestimmt	t	-	-	.	1
		1000 EUR	-	-	.	
2743 31 000	Aschen und Rückstände (oh. solche der Eisen- und Stahlherstellung), die überwiegend Zink oder Blei enthalten	t	27 726	28 192	33 499	4
		1000 EUR	12 762	23 560	39 953	
2743 32 000	Abfälle und Schrott, aus Blei, Zink oder Zinn	t	.	.	.	4
		1000 EUR	.	.	.	
2744 11 000	Kupfermatte; Zementkupfer (gefälltes Kupfer)	t	-	-	-	-
	darunter zum Absatz bestimmt	t	-	-	-	-
		1000 EUR	-	-	-	
2744 12 000	Nicht raffiniertes Kupfer; Kupferanoden zum elektrolytischen Raffinieren	t	.	.	.	1
	darunter zum Absatz bestimmt	t	.	.	.	1
		1000 EUR	.	.	.	
2744 13 300	Raffiniertes Kupfer und Kupferlegierungen, in Rohform; Kupfervorlegierungen - Raffiniertes Kupfer in Rohform (z.B. Kathoden, Drahtbarren, Knüppel)	t	.	285 053	.	3
	darunter zum Absatz bestimmt	t	136 188	.	.	2
		1000 EUR	464 442	.	.	
2744 13 500	- Kupferlegierungen, in Rohformen	t	.	.	.	5
	darunter zum Absatz bestimmt	t	8 442	8 584	9 930	5
		1000 EUR	32 974	48 817	55 700	
2744 13 700	- Kupfervorlegierungen	t	.	.	.	1
	darunter zum Absatz bestimmt	t	.	.	.	1
		1000 EUR	.	.	.	
2744 21 000	Pulver und Flitter, aus Kupfer	t	4 349	4 994	4 852	6
	darunter zum Absatz bestimmt	t	4 349	4 994	4 852	6
		1000 EUR	29 877	42 479	46 130	
2744 22 000	Stangen (Stäbe) und Profile, aus Kupfer	t	.	.	.	16
	darunter zum Absatz bestimmt	t	59 907	68 787	69 653	16
		1000 EUR	112 679	189 572	216 030	
2744 23 300	Draht aus Kupfer - aus raffiniertem Kupfer mit einer größten Querschnittsabmessung von mehr als 6 mm; Draht aus Kupferlegierungen	t	175 109	198 250	200 021	18
	darunter zum Absatz bestimmt	t	162 932	189 072	188 143	18
		1000 EUR	361 811	715 107	673 183	

Melde-Nr.	Bezeichnung	Einheit	4. VJ 2005	3. VJ 2006	4. VJ 2006	4. VJ 2006 Anzahl Unternehmen
1	2	3	4	5	6	7
2744 23 500	- aus raffiniertem Kupfer mit einer größten Querschnittsabmessung von mehr als 0,5 mm bis 6 mm	t	*	35 488	39 655	19
	darunter zum Absatz bestimmt	t	*	22 505	30 144	17
2744 23 700	- aus raffiniertem Kupfer mit einer größten Querschnittsabmessung von 0,5 mm oder weniger	t	*	5 689	7 146	14
	darunter zum Absatz bestimmt	t	*	15 433	26 211	14
2744 24 000	Bleche und Bänder, aus Kupfer mit einer Dicke von mehr als 0,15 mm	t	*	150 010	157 696	18
	darunter zum Absatz bestimmt	t	*	421 468	715 039	18
2744 25 000	Folien und dünne Bänder, aus Kupfer (auch bedruckt oder auf Papier, Pappe, Kunststoff o.ä. Unterlagen), mit einer Dicke (ohne Unterlage) von 0,15 mm oder weniger	t	*	4 035	5 479	6
	darunter zum Absatz bestimmt	t	*	4 035	5 479	6
	Rohre, Rohrform-, Rohrverschluss- und Rohrverbindungsstücke, aus Kupfer	t	*	21 679	49 127	6
2744 26 300	- Rohre	t	*	66 695	76 053	19
	darunter zum Absatz bestimmt	t	*	63 718	72 822	19
2744 26 500	- Rohrform-, Rohrverschluss- und Rohrverbindungsstücke	t	*	246 775	389 097	360 516
	darunter zum Absatz bestimmt	t	*	2 360	4 016	4 271
2744 31 000	Aschen und Rückstände (oh. solche der Eisen- und Stahlherstellung), die überwiegend Kupfer enthalten	t	*	13 020	24 577	25 496
2744 32 000	Abfälle und Schrott aus Kupfer	t	*	725	345	461
2745 11 000	Nickelmatte, Nickeloxidsinter u.a. Zwischenerzeugnisse der Nickelmetallurgie	t	*	.	959	1 278
	darunter zum Absatz bestimmt	t	*	-	-	-
2745 12 300	Nickel in Rohform - nichtlegiert	t	*	.	.	.
	darunter zum Absatz bestimmt	t	*	-	-	-
2745 12 500	- Nickellegierungen	t	*	.	380	652
	darunter zum Absatz bestimmt	t	*	.	8 131	14 042
2745 21 000	Pulver und Flitter, aus Nickel	t	*	.	.	.
	darunter zum Absatz bestimmt	t	*	.	.	.
2745 22 000	Stangen (Stäbe), Profile und Draht, aus Nickel	t	*	3 734	4 569	3 542
	darunter zum Absatz bestimmt	t	*	3 734	4 569	3 542
2745 23 000	Bleche, Bänder und Folien, aus Nickel	t	*	58 148	85 186	73 096
	darunter zum Absatz bestimmt	t	*	6 193	6 359	5 043
	Rohre, Rohrform-, Rohrverschluss- u. Rohrverbindungsstücke, aus Nickel	t	*	101 071	122 270	102 432
2745 24 300	- Rohre	t	*	.	.	.
	darunter zum Absatz bestimmt	t	*	2 233	10 944	.
2745 24 500	- Rohrform-, Rohrverschluss- und Rohrverbindungsstücke	t	*	.	.	.
	darunter zum Absatz bestimmt	t	*	.	.	.
	Andere NE-Metalle u. Halbzeug daraus (einschl. Abfällen und Schrott)	t	*	-	-	-
	- Wolfram; Pulver, Stangen (Stäbe), Profile, Bleche aus Wolfram; Molybdän und Waren daraus	t	*	-	-	-
	darunter zum Absatz bestimmt	t	*	-	-	-
2745 30 130	- - Wolfram (einschl. Abfällen und Schrott); Pulver aus Wolfram	t	*	.	.	495
	darunter zum Absatz bestimmt	t	*	.	.	.
2745 30 150	- - Stangen (Stäbe), Profile, Bleche, Bänder, Folien und Draht, aus Wolfram	t	*	.	.	.
	darunter zum Absatz bestimmt	t	*	13 146	13 149	15 157
2745 30 170	- - Molybdän und Waren daraus (einschl. Abfällen und Schrott)	t	*	.	.	.
	darunter zum Absatz bestimmt	t	*	.	306	.
		t	*	.	19 490	16 349

Melde-Nr.	Bezeichnung	Einheit	4. VJ 2005	3. VJ 2006	4. VJ 2006	4. VJ 2006 Anzahl Unternehmen
1	2	3	4	5	6	7
2745 30 230	- Tantal, Magnesium, Waren daraus; Cobaltmatte, Cobalt und Waren daraus - Tantal und Waren daraus (einschl. Abfällen und Schrott) darunter zum Absatz bestimmt	t t 1000 EUR	* 12 171	4 4
2745 30 250	- - Magnesium und Waren daraus (einschl. Abfällen und Schrott) darunter zum Absatz bestimmt	t t 1000 EUR	* . 5 601 15 904	. . 5 217 16 246	. . 5 797 17 163	9 9
2745 30 270	- - Cobaltmatte u.a. Zwischenerzeugnisse der Cobaltmetallurgie; Cobalt und Waren daraus (einschl. Abfällen und Schrott) darunter zum Absatz bestimmt	t t 1000 EUR	* . 123 123 13 226	. . 164 164 15 682	. . 144 144 14 503	5 5
2745 30 330	- Bismut und Waren daraus, Cadmium in Rohform und Waren daraus - Bismut und Waren daraus (einschl. Abfällen und Schrott) darunter zum Absatz bestimmt	t t 1000 EUR	*	- -
2745 30 350	- - Cadmium in Rohform (einschl. Abfällen und Schrott), Pulver aus Cadmium darunter zum Absatz bestimmt	t t 1000 EUR	*	2 2
2745 30 370	- - Andere Waren aus Cadmium darunter zum Absatz bestimmt	t t 1000 EUR	*	1 1
2745 30 430	- Titan, Zirkonium und Antimon, Waren daraus - Titan und Waren daraus (einschl. Abfällen und Schrott) darunter zum Absatz bestimmt	t t 1000 EUR	* . . 20 379	. . 1 219 32 490	. . . 32 247	8 8
2745 30 450	- - Zirkonium und Waren daraus (einschl. Abfällen und Schrott) darunter zum Absatz bestimmt	t t 1000 EUR	* 18 18 3 276	. . 18 18 .	4 4
2745 30 470	- - Antimon und Waren daraus (einschl. Abfällen und Schrott) darunter zum Absatz bestimmt	t t 1000 EUR	*	1 1
2745 30 530	- Mangan, Beryllium, Chrom etc., Cermets, Waren daraus - Mangan und Waren daraus (einschl. Abfällen und Schrott) darunter zum Absatz bestimmt	t t 1000 EUR	*	1 1
2745 30 550	- - Beryllium, Chrom, Germanium, Vanadium, Gallium, Hafnium, Indium, Niob, Rhenium, Thallium, Waren daraus (einschl. Abfällen und Schrott) darunter zum Absatz bestimmt	t t 1000 EUR	* . 297 297 12 405	. . 395 395 14 871	. . 510 510 14 487	5 5
2745 30 570	- - Cermets und Waren daraus (einschl. Abfällen und Schrott) darunter zum Absatz bestimmt	t t 1000 EUR	*	2 2
2745 41 000	Aschen und Rückstände (ohne solche der Eisen- und Stahlherstellung), die Metalle oder Metallverbindungen enthalten, a.n.g.	t 1000 EUR	- -
2745 42 000	Abfälle und Schrott, aus Nickel	t 1000 EUR	1
2751 11 100	Teile aus Temperguss - für Straßenfahrzeuge darunter zum Absatz bestimmt	t t 1000 EUR	*	2 2
2751 11 300	- Lagerschalen darunter zum Absatz bestimmt	t t 1000 EUR	*	- -
2751 11 400	- für Motoren und Antriebselemente darunter zum Absatz bestimmt	t t 1000 EUR	*	1 1
2751 11 500	- für sonstige Maschinenbauerzeugnisse darunter zum Absatz bestimmt	t t 1000 EUR	*	1 1
2751 11 900	- für sonstige Verwendungszwecke darunter zum Absatz bestimmt	t t 1000 EUR	* . 8 516 19 676	. . 8 516 21 240	. . 8 520 21 868	8 8
2751 12 100	Teile aus Gusseisen mit Kugelgraphit - für Straßenfahrzeuge darunter zum Absatz bestimmt	t t 1000 EUR	* . 163 776 240 848	. . 172 964 246 268	. . 199 528 265 222	25 25
2751 12 200	- Wellen darunter zum Absatz bestimmt	t t 1000 EUR	*	1 1

4 Produktion nach Güterarten - Deutschland

Melde-Nr.	Bezeichnung	Einheit	4. VJ 2005	3. VJ 2006	4. VJ 2006	4. VJ 2006 Anzahl Unternehmen
1	2	3	4	5	6	7
2751 12 300	- Lagerschalen darunter zum Absatz bestimmt	t t 1000 EUR	*	2 2
2751 12 400	- für Motoren und Antriebselemente darunter zum Absatz bestimmt	t t 1000 EUR	* 6 496 14 526	8 112 18 873	8 202 18 050	17 15
2751 12 500	- für sonstige Maschinenbauerzeugnisse darunter zum Absatz bestimmt	t t 1000 EUR	* 80 444 74 953 142 381	92 451 86 059 164 650	98 139 91 923 179 132	72 70
2751 12 900	- für sonstige Verwendungszwecke darunter zum Absatz bestimmt	t t 1000 EUR	* 63 973 59 605 83 073	75 074 70 297 97 846	79 119 73 741 103 906	48 45
2751 13 100	Teile aus nicht verformbarem Gusseisen (Eisenguss) - für Straßenfahrzeuge darunter zum Absatz bestimmt	t t 1000 EUR	* 194 848 229 825	199 932 228 538	197 254 228 184	24 24
2751 13 200	- Wellen darunter zum Absatz bestimmt	t t 1000 EUR	*	1 1
2751 13 300	- Lagerschalen darunter zum Absatz bestimmt	t t 1000 EUR	* 184 382	170 338	183 370	3 3
2751 13 400	- für Motoren und Antriebselemente darunter zum Absatz bestimmt	t t 1000 EUR	* 137 249 126 524 156 831	136 801 127 722 164 315	138 898 132 277 174 372	29 27
2751 13 500	- für sonstige Maschinenbauerzeugnisse darunter zum Absatz bestimmt	t t 1000 EUR	* 114 775 78 925 138 473	123 356 87 730 159 523	133 798 93 839 170 033	94 91
2751 13 900	- für sonstige Verwendungszwecke darunter zum Absatz bestimmt	t t 1000 EUR	* 84 054 72 743 103 987	100 498 86 004 105 503	98 750 85 598 117 397	52 50
2752 10 100	Teile aus Stahlguss - für Straßenfahrzeuge darunter zum Absatz bestimmt	t t 1000 EUR	* 810 810 13 607	. . 14 581	. . 16 277	9 9
2752 10 300	- Lagerschalen darunter zum Absatz bestimmt	t t 1000 EUR	* - - -	- - -	- - -	- -
2752 10 400	- für Motoren und Antriebselemente darunter zum Absatz bestimmt	t t 1000 EUR	* 152 152 1 438	207 207 1 719	170 170 1 565	4 4
2752 10 500	- für sonstige Maschinenbauerzeugnisse darunter zum Absatz bestimmt	t t 1000 EUR	* 12 567 67 081	13 191 11 412 74 799	13 585 11 673 75 815	24 24
2752 10 900	- für sonstige Erzeugnisse darunter zum Absatz bestimmt	t t 1000 EUR	* 18 557 130 670	21 839 18 247 144 064	18 485 142 455	33 31
2753 10 100	Teile aus Leichtmetallguss - für Straßenfahrzeuge darunter zum Absatz bestimmt	t t 1000 EUR	* 109 814 70 032 428 912	110 437 73 787 497 277	115 389 76 376 508 251	80 75
2753 10 200	- Wellen darunter zum Absatz bestimmt	t t 1000 EUR	*	3 3
2753 10 300	- Lagerschalen darunter zum Absatz bestimmt	t t 1000 EUR	* 185 .	200 .	217 .	6 6
2753 10 400	- für Motoren und Antriebselemente darunter zum Absatz bestimmt	t t 1000 EUR	* 51 973 35 701 216 910	49 626 35 371 249 725	52 977 36 481 241 378	62 55
2753 10 500	- für sonstige Maschinenbauerzeugnisse darunter zum Absatz bestimmt	t t 1000 EUR	* 7 019 6 487 60 681	8 167 7 026 75 786	8 459 7 147 77 720	83 80
2753 10 900	- für sonstige Verwendungszwecke darunter zum Absatz bestimmt	t t 1000 EUR	* 34 386 23 978 175 031	37 091 27 720 211 519	36 445 27 287 208 643	148 138
2754 10 100	Teile aus Buntmetall-/ Schwermetallguss - für Straßenfahrzeuge darunter zum Absatz bestimmt	t t 1000 EUR	* 2 183 18 601	2 009 16 400	2 333 19 204	19 17
2754 10 200	- Wellen darunter zum Absatz bestimmt	t t 1000 EUR	*	1 1
2754 10 300	- Lagerschalen darunter zum Absatz bestimmt	t t 1000 EUR	*	6 5

Melde-Nr.	Bezeichnung	Einheit	4. VJ 2005	3. VJ 2006	4. VJ 2006	4. VJ 2006 Anzahl Unternehmen
1	2	3	4	5	6	7
2754 10 400	- für Motoren und Antriebselemente darunter zum Absatz bestimmt	t t 1000 EUR	* 73 73 969	117 117 1 502	115 115 1 377	9 9
2754 10 500	- für sonstige Maschinenbauerzeugnisse darunter zum Absatz bestimmt	t t 1000 EUR	* 10 948 817 9 487	11 542 889 12 614	11 132 936 13 798	46 33
2754 10 900	- für sonstige Verwendungszwecke darunter zum Absatz bestimmt	t t 1000 EUR	* 16 770 13 442 82 887	16 533 14 650 129 777	16 126 14 219 129 866	95 86
	Metallerzeugnisse					
	Vorgefertigte Gebäude aus Eisen, Stahl oder Aluminium					
2811 10 303	- Vorgefertigte Gebäude aus Eisen oder Stahl - - Hallen ohne Einbauten	m² t 1000 EUR	981 104 56 060 100 271	965 747 61 559 110 365	1 547 972 103 703 141 801	92
2811 10 305	- - Hallen mit Einbauten	m² t 1000 EUR	493 692 30 178 119 061	437 483 20 265 44 552	607 456 24 810 56 532	22
2811 10 307	- - Stahl-Profilblech-Garagen; Gartenhäuser u.ä. Fertigteilbauten, aus Stahlblech	m² t 1000 EUR	8 758 19 628	9 201 17 882	45 986 19 336 31 292	6
2811 10 309	- - Andere Fertigteilbauten und bewohnbare Container	m² t 1000 EUR	132 614 16 856 83 513	125 077 16 146 69 547	164 511 23 386 89 208	27
2811 10 500	- Vorgefertigte Gebäude aus Aluminium	m² t 1000 EUR	15 080 794 7 093	7 664 491 4 461	8 959 611 5 202	9
2811 21 003	Brücken und Brückenelemente, aus Eisen oder Stahl - Verkehrsbrücken und Teile dafür	t 1000 EUR	13 100 36 944	10 996 27 402	10 475 29 894	25
2811 21 005	- Signal-, Rohr- und Kabelbrücken	t 1000 EUR	691 1 495	435 1 274	409 1 062	6
2811 22 000	Türme und Gittermaste, aus Eisen oder Stahl	t 1000 EUR	51 516 82 756	54 325 91 619	55 662 94 127	31
2811 23 130	Andere Konstruktionen und Konstruk- tionsteile, a.n.g., aus Eisen, Stahl oder Aluminium; vorgearbeitete Bleche, Stäbe, Profile u. dgl., aus Eisen, Stahl oder Aluminium - Gerüst-, Schalungs- oder Stützma- terial, aus Eisen oder Stahl - - Strebausbau (z.B. Grubenstempel; ohne schreitenden hydraulischen Grubenausbau) und Zubehör	t 1000 EUR	14 586	17 259	17 251	7
2811 23 150	- - Streckenausbau (z.B. Streckenbögen) und Zubehör	t 1000 EUR	25 890	31 374	26 848	11
2811 23 170	- - Anderes Gerüst-, Schalungs- oder Stützmaterial, aus Eisen oder Stahl	t 1000 EUR	39 167 115 729	52 246 154 282	48 152 143 635	38
2811 23 300	- Schützen, Wehre u.a. Kon- struktionen für den Wasserbau, aus Eisen oder Stahl	t 1000 EUR	5 955 16 617	4 844 14 216	6 134 15 989	22
2811 23 400	- Isolierbauelemente, Verbundplatten aus zwei Profilblechen mit einer isolierenden Mittellage, aus Stahlblech	t 1000 EUR	83 491 142 905	91 497 158 429	95 837 170 206	41
2811 23 500	- Rollläden u.a. Konstruktionen und Konstruktionsteile, ausschließlich oder hauptsächlich aus Stahlblech	t 1000 EUR	259 962 417 082	298 461 483 205	298 585 499 740	290
2811 23 611	- - Skelettkonstruktionen, Stütz- und Trägerkonstruktionen für den Anlagenbau sowie für andere Zwecke, aus Eisen oder Stahl - - Skelettkonstruktionen für Hallen (z.B. Produktions-, Lager-, Fertigungs-, Freizeithallen)	t 1000 EUR	85 477 165 013	72 236 124 815	81 003 150 515	118

4 Produktion nach Güterarten - Deutschland

Melde-Nr.	Bezeichnung	Einheit	4. VJ 2005	3. VJ 2006	4. VJ 2006	4. VJ 2006 Anzahl Unternehmen
1	2	3	4	5	6	7
2811 23 612	- - - Skelettkonstruktionen für Büro-, Amts- und Anstaltsgebäude	t	3 352	4 664	3 830	21
		1000 EUR	6 881	8 320	8 669	
2811 23 613	- - - Skelettkonstruktionen für andere Gebäude (z.B. Bahnhöfe, Flughäfen)	t	21 453	21 102	22 829	73
		1000 EUR	56 573	46 673	65 171	
2811 23 614	- - - Stütz- u. Trägerkonstruktionen für den Anlagenbau (z.B. für Raffinerien, chemische Industrien, Hütten- und Kraftwerke)	t	47 531	39 054	49 255	124
		1000 EUR	112 109	107 884	134 761	
2811 23 615	- - - Stütz- u. Trägerkonstruktionen für andere Zwecke	t	52 476	104 155	126 094	180
		1000 EUR	116 035	123 305	129 882	
	- - - Andere Konstruktionen und zu Konstruktionszwecken vorgearbeitete Stäbe, Profile u.dgl., aus Eisen oder Stahl					
2811 23 691	- - - Ortsfeste Gerüstkonstruktionen	t	28 382	51 337	49 046	33
		1000 EUR	63 784	109 339	77 403	
2811 23 692	- - - Dachstühle und Teile dafür (z.B. Be- und Überdachungen)	t	1 946	1 985	2 883	22
		1000 EUR	5 070	5 038	6 253	
2811 23 693	- - - Glasdachkonstruktionen (z.B. Wintergärten)	m²	96 854	106 009	114 086	38
		t	4 353	5 123	5 077	
		1000 EUR	26 531	28 545	29 107	
2811 23 694	- - - Regale (ohne Fachbodenregale und Systemprofile)	t	64 090	70 508	72 281	45
		1000 EUR	81 367	83 597	86 777	
2811 23 695	- - - Stahlschutzplanken	t	45 474	29 244	23 952	11
		1000 EUR	35 247	23 980	20 724	
2811 23 696	- - - Abdeckungen (Lichtgitter) und Roste aus gewalzten oder stranggepressten Stahlprofilen (auch aus Rohren)	t	64 765	73 307	70 880	178
		1000 EUR	170 510	193 953	197 310	
2811 23 697	- - - Scheren- und Rollgitter	t				7
		1000 EUR	1 258	1 224	1 458	
2811 23 699	- - - Geländer, Treppen, Markisengestelle u.a. Konstruktionen und zu Konstruktionszwecken vorgearbeitete Stäbe, Profile u.dgl., aus Eisen oder Stahl	t	56 405	52 585	58 574	326
		1000 EUR	154 566	169 014	185 289	
	- Konstruktionen und Konstruktionsteile sowie zu Konstruktionszwecken vorgearbeitete Bleche, Profile u.dgl., aus Aluminium (z.B. vorgefertigte Fassadenelemente; ohne Tore, Türen, Fenster usw.)					
2811 23 701	- - Skelettkonstruktionen	t	3 541	4 308	5 622	38
		1000 EUR	27 775	31 131	36 447	
2811 23 703	- - Bauelemente (ohne Tore, Türen, Fenster)	t	23 178	25 311	24 914	142
		1000 EUR	211 053	246 289	240 605	
2811 23 705	- - Rolläden	t	6 428	6 653	7 363	32
		1000 EUR	53 190	57 132	61 928	
2811 23 707	- - Scheren- und Rollgitter	t	774	750	856	10
		1000 EUR	2 152	2 621	3 064	
2811 23 709	- - Andere Konstruktionen und Konstruktionsteile sowie zu Konstruktionszwecken vorgearbeitete Bleche, Profile u.dgl., aus Aluminium	t	35 834	44 203	43 323	256
		1000 EUR	260 532	324 754	323 027	
2811 91 000	Installation von selbstproduzierten Metallkonstruktionen	1000 EUR	205 457	148 373	192 707	257
2811 92 000	Reparatur und Instandhaltung von Metallkonstruktionen	1000 EUR	14 481	17 461	22 304	66
	Tore, Türen, Fenster, deren Rahmen und Verkleidungen, Tor- und Türschweller, aus Eisen, Stahl oder Aluminium					
	- aus Eisen oder Stahl					
	- - Tore, Türen und Tor- und Türschweller, deren Rahmen und Verkleidungen					
2812 10 331	- - - Garagentore	St	236 956	243 236	270 866	16
		1000 EUR	117 217	113 036	133 666	
2812 10 332	- - - Rolltore	St	7 766	7 618	8 513	20
		1000 EUR	33 896	32 909	38 079	
2812 10 333	- - - Schiebetore	St	9 652	13 130	9 605	21
		1000 EUR	13 690	14 540	13 394	
2812 10 334	- - - Andere Stahltore	St	142 122	148 843	166 011	39
		1000 EUR	45 695	38 653	43 795	

Melde-Nr.	Bezeichnung	Einheit	4. VJ 2005	3. VJ 2006	4. VJ 2006	4. VJ 2006 Anzahl Unternehmen
1	2	3	4	5	6	7
2812 10 335	- - - Feuerschutztüren	St 1000 EUR	146 708 59 028	156 931 57 865	156 003 64 696	71
2812 10 337	- - - Stahltürzargen	St 1000 EUR	290 836 18 983	346 712 22 197	300 552 21 084	18
2812 10 339	- - - Andere Türen, Tor- und Türschwellen, deren Rahmen und Verkleidungen	St 1000 EUR	235 330 76 065	261 500 74 671	270 028 90 319	116
2812 10 350	- - Fenster ohne Verglasung, deren Rahmen und Verkleidungen	St 1000 EUR	2 277 2 075	3 148 2 745	3 150 2 713	9
2812 10 370	- - Fenster mit Verglasung, deren Rahmen und Verkleidungen	St 1000 EUR	48 555 14 968	66 604 16 712	47 618 16 689	32
	- aus Aluminium					
	- - Tore, Türen und Tor- und Türschwellen, deren Rahmen und Verkleidungen					
2812 10 533	- - - Rolltore	St 1000 EUR	6 194 10 112	5 976 9 379	6 618 11 112	30
2812 10 534	- - - Schiebetore	St 1000 EUR	1 825 4 129	2 176 5 733	2 953 7 142	13
2812 10 535	- - - Sektionaltore	St 1000 EUR	3 494 7 085	3 174 6 377	5 160 9 254	24
2812 10 536	- - - Andere Tore	St 1000 EUR	4 332 15 980	3 824 12 010	3 682 11 274	38
2812 10 538	- - - Andere Türen und Tor- und Türschwellen, deren Rahmen und Verkleidungen	St 1000 EUR	247 501 122 212	359 565 119 764	354 354 145 551	222
2812 10 550	- - Fenster ohne Verglasung, deren Rahmen und Verkleidungen	St 1000 EUR	194 736 41 657	223 017 37 746	235 133 40 554	51
2812 10 570	- - Fenster mit Verglasung, deren Rahmen und Verkleidungen	St 1000 EUR	249 849 224 016	178 310 165 518	241 656 225 200	276
2812 90 000	Installation von selbstproduzierten Ausbauelementen aus Stahl und Aluminium	1000 EUR	14 613	15 174	19 328	36
	Tanks, Sammelbehälter, Fässer, Bottiche u.ä. Behälter, aus Eisen, Stahl oder Aluminium, mit einem Fassungsvermögen von mehr als 300 l (ohne solche für verdichtete oder verflüssigte Gase)					
2821 11 100	- für gasförmige Stoffe, aus Eisen oder Stahl (ohne solche für verdichtete oder verflüssigte Gase)	t 1000 EUR	4 073 17 055	4 169 18 174	4 766 21 337	22
	- für flüssige Stoffe, mit Innenauskleidung oder Wärmeschutzverkleidung, aus Eisen oder Stahl					
2821 11 203	- - Heizungsboiler	t 1000 EUR	1 698 10 504	2 561 14 934	2 973 16 363	9
2821 11 207	- - Behälter für chemische Stoffe	t 1000 EUR	1 136 9 174	821 5 692	964 5 460	10
2821 11 208	- - Andere Behälter für flüssige Stoffe, mit Innenauskleidung oder Wärmeschutzverkleidung, aus Eisen oder Stahl	t 1000 EUR	7 543 14 759	9 436 17 354	7 981 15 287	13
	- Andere Behälter für flüssige Stoffe, aus Eisen oder Stahl					
2821 11 303	- - Druckwasserkessel	t 1000 EUR	1 971 9 483	2 163 9 949	1 935 9 705	13
2821 11 309	- - Andere Behälter für flüssige Stoffe	t 1000 EUR	30 552 102 720	25 378 108 051	25 144 110 185	72
	- für feste Stoffe, aus Eisen oder Stahl					
2821 11 503	- - Müllgroßbehälter	t 1000 EUR	6 739 11 024	6 027 11 093	7 596 14 889	10
2821 11 509	- - Andere Behälter für feste Stoffe	t 1000 EUR	24 087 56 667	25 675 59 805	31 521 77 005	66
2821 11 700	- für Stoffe aller Art, aus Aluminium	t 1000 EUR	1 536 14 985	1 375 .	1 691 .	9
	Behälter für verdichtete oder verflüssigte Gase, aus Eisen oder Stahl sowie aus Aluminium					
2821 12 300	- aus Eisen oder Stahl	t 1000 EUR	15 304 48 093	17 392 48 453	16 578 52 472	26
2821 12 500	- aus Aluminium	t 1000 EUR	.	.	.	1
2821 91 000	Installation von Tanks, Sammelbehältern u.ä. Behältern, aus Eisen, Stahl oder Aluminium	1000 EUR	.	.	405	3

Melde-Nr.	Bezeichnung	Einheit	4. VJ 2005	3. VJ 2006	4. VJ 2006	4. VJ 2006 Anzahl Unternehmen
1	2	3	4	5	6	7
2821 92 000	Reparatur und Instandhaltung von Tanks, Sammelbehältern u.ä. Behältern aus Eisen, Stahl oder Aluminium	1000 EUR	70 401	84 972	89 051	43
2822 11 300	Heizkörper für Zentralheizungen und Teile dafür - aus Gusseisen	t 1000 EUR	.	.	10 809	3
2822 11 500	- aus anderem Material	t 1000 EUR	53 207 115 059	57 928 125 777	57 056 120 370	22
2822 12 030	Zentralheizungskessel (ohne Dampfkessel) - mit Gasbeheizung	St 1000 EUR	234 063 108 714	268 350 134 804	272 757 126 434	8
2822 12 050	- mit Ölbeheizung	St 1000 EUR	41 221 58 971	54 936 74 692	54 777 71 154	9
2822 12 070	- mit anderer Beheizung	St 1000 EUR	28 018 49 084	29 735 67 346	27 055 62 085	11
2822 13 000	Teile für Zentralheizungskessel	1000 EUR	46 950	43 100	45 753	15
2822 91 000	Installation von Zentralheizungskesseln mit industrieller Kapazität	1000 EUR	.	.	.	1
2822 92 000	Reparatur und Instandhaltung von Zentralheizungskesseln mit industrieller Kapazität	1000 EUR	.	.	.	2
2830 11 100	Dampfkessel (Dampferzeuger) für die Heißwasser- und Niederdruckdampferzeugung; Kessel zum Erzeugen von überhitztem Wasser - Wasserrohrkessel mit einer Dampfleistung von mehr als 45t/h	St 1000 EUR	.	.	.	1
2830 11 300	- Wasserrohrkessel mit einer Dampfleistung von 45t/h oder weniger	St 1000 EUR	24 157 683	20 165 392	23 219 239	5
2830 11 500	- Flammrohrkessel, Rauchrohrkessel u.ä. Dampfkessel (einschl. kombinierter Kessel (Hybridkessel))	St 1000 EUR	.	.	25 456	5
2830 11 700	- Kessel zum Erzeugen von überhitztem Wasser	St 1000 EUR	.	10	13	4
2830 12 300	Hilfsapparate für Zentralheizungskessel, Dampfkessel und Kessel zum Erzeugen von überhitztem Wasser; Kondensatoren für Dampfkraftmaschinen - Hilfsapparate für Zentralheizungskessel, Dampfkessel und Kessel zum Erzeugen von überhitztem Wasser	t 1000 EUR	4 718 37 776	6 852 45 962	7 631 45 211	16
2830 12 500	- Kondensatoren für Dampfkraftmaschinen	t 1000 EUR	-	-	-	-
2830 13 300	Teile für Dampfkessel, Kessel zum Erzeugen von überhitztem Wasser, Hilfsapparate für Kessel und Kondensatoren für Dampfkraftmaschinen - Teile für Dampfkessel und Kessel zum Erzeugen von überhitztem Wasser	1000 EUR	6 216	11 625	12 589	13
2830 13 500	- Teile für Hilfsapparate für Kessel und Kondensatoren für Dampfkraftmaschinen	1000 EUR	3 102	.	.	4
2830 21 000	Kernreaktoren (EURATOM)	t 1000 EUR	-	-	-	-
2830 22 000	Teile für Kernreaktoren (EURATOM)	1000 EUR	.	.	.	1
2830 91 000	Installation von Dampfkesseln (ohne Zentralheizungskessel) einschl. Verlegen von Rohrnetzen aus Metall in Industrieanlagen	1000 EUR	556 379	468 512	504 795	169
2830 92 000	Reparatur und Instandhaltung von Dampfkesseln (ohne Zentralheizungskessel) und Rohrnetzen aus Metall in Industrieanlagen	1000 EUR	103 818	97 616	109 980	58
2840 11 330	Freiformschmiedestücke, Kaltfließpressteile, aus Stahl und NE-Metall - Freiformschmiedestücke aus Stahl und NE-Metall - - Wellen aus Stahl	t 1000 EUR	12 701 64 379	15 016 70 615	14 138 74 118	9

Melde-Nr.	Bezeichnung	Einheit	4. VJ 2005	3. VJ 2006	4. VJ 2006	4. VJ 2006 Anzahl Unternehmen
1	2	3	4	5	6	7
2840 11 353	- - Andere Freiformschmiedestücke aus Stahl - - - Geschmiedete und gewalzte Ringe bis 125 kg Rohgewicht	t 1000 EUR	14 998 44 324	16 644 52 089	17 353 54 244	13
2840 11 355	- - - Andere Freiformschmiedestücke bis 125 kg Rohgewicht	t 1000 EUR	908 6 062	607 5 023	502 4 357	12
2840 11 357	- - - Geschmiedete und gewalzte Ringe über 125 kg Rohgewicht	t 1000 EUR	35 228 60 869	40 287 73 890	40 950 75 953	14
2840 11 359	- - - Andere Freiformschmiedestücke über 125 kg Rohgewicht	t 1000 EUR	34 384 121 307	43 111 170 969	42 699 176 221	19
2840 11 370	- - Freiformschmiedestücke aus NE-Metall	t 1000 EUR	.	.	.	2
2840 11 510	- Kaltfließpressteile aus Stahl und NE-Metall - - aus Stahl - - - für Straßenfahrzeuge	t 1000 EUR	19 898 62 168	21 855 66 398	20 069 65 274	20
2840 11 520	- - - Wellen	t 1000 EUR	.	.	722	3
2840 11 530	- - - für Motoren und Antriebs- elemente	t 1000 EUR	1 954 8 702	2 561 10 792	2 834 10 602	8
2840 11 540	- - - für sonstige Maschinen- bauerzeugnisse	t 1000 EUR	2 420 6 133	2 816 7 267	2 514 6 700	12
2840 11 560	- - - für elektrotechnische Erzeugnisse	t 1000 EUR	277 2 453	329 3 017	346 3 080	5
2840 11 570	- - - für sonstige Verwendungs- zwecke	t 1000 EUR	12 542 25 059	14 645 24 224	14 720 25 195	17
2840 11 580	- - aus NE-Metall	t 1000 EUR	3 080 25 310	3 107 27 884	3 057 27 092	18
2840 12 100	Gesenkschmiedeteile aus Stahl und NE-Metall - aus Stahl - - für Straßenfahrzeuge	t 1000 EUR	175 344 369 887	188 680 402 360	194 500 405 826	48
2840 12 230	- - Wellen und Teile aus Stahl für Wälzlager - - - Wellen und Kurbeln	t 1000 EUR	.	.	.	2
2840 12 250	- - - für Wälzlager und Gleitlager	t 1000 EUR	.	.	.	1
2840 12 300	- - für Motoren und Antriebs- elemente	t 1000 EUR	52 718 118 469	55 283 123 499	60 388 132 716	8
2840 12 400	- - für Maschinen, Apparate und Geräte für die Land- und Forstwirtschaft oder den Gartenbau	t 1000 EUR	4 447 9 793	4 173 9 205	5 493 10 379	16
2840 12 500	- - für Hebezeuge und Förder- mittel	t 1000 EUR	4 922 17 840	7 417 40 198	6 601 38 445	17
2840 12 600	- - für Bau- und Baustoffmaschinen	t 1000 EUR	7 950 17 720	9 412 21 594	10 090 23 423	13
2840 12 700	- - für sonstige Maschinenbauerzeugnisse	t 1000 EUR	13 876 42 038	16 447 50 500	16 296 50 244	30
2840 12 800	- - für sonstige Verwendungszwecke	t 1000 EUR	30 417 85 619	39 668 103 550	36 517 104 478	40
2840 12 900	- aus NE-Metall	t 1000 EUR	8 082 83 331	8 805 102 262	10 404 107 431	12
2840 13 100	Blechformteile, aus Stahl und NE-Metall - aus Stahl - - für Straßenfahrzeuge	t 1000 EUR	477 562 1 146 582	493 654 1 186 306	488 342 1 145 583	232
2840 13 200	- - für Motoren und Antriebsselemente	t 1000 EUR	20 130 71 384	21 881 58 149	24 698 64 368	32
2840 13 300	- - für sonstige Maschinenbauerzeugnisse	t 1000 EUR	32 299 89 767	40 164 107 967	40 260 113 871	129
2840 13 400	- - für elektrotechnische Erzeugnisse	t 1000 EUR	41 072 191 267	42 612 211 396	43 213 205 669	141
2840 13 500	- - für sonstige Verwendungszwecke	t 1000 EUR	218 756 712 775	245 917 785 537	243 553 805 295	428
2840 13 700	- aus NE-Metall	t 1000 EUR	19 837 124 038	19 667 155 987	17 844 158 128	110

Melde-Nr.	Bezeichnung	Einheit	4. VJ 2005	3. VJ 2006	4. VJ 2006	4. VJ 2006 Anzahl Unternehmen
1	2	3	4	5	6	7
2840 20 100	Pulvermetallurgische Erzeugnisse aus Stahlpulver oder NE-Metallpulver - aus Stahlpulver - - für Straßenfahrzeuge	t 1000 EUR	3 823 43 670	4 160 47 345	4 093 46 598	9
2840 20 200	- - Gleitlager und Lagerschalen	t 1000 EUR	- -	- -	- -	-
2840 20 300	- - für Motoren und Antriebs-elemente	t 1000 EUR	2
2840 20 400	- - für sonstige Maschinen-bauerzeugnisse	t 1000 EUR	491 6 233	569 7 143	561 7 117	7
2840 20 500	- - für elektrotechnische Erzeugnisse	t 1000 EUR	398 4 419	507 4 883	468 4 716	4
2840 20 700	- - für sonstige Verwendungszwecke	t 1000 EUR	2 951 29 475	3 477 36 636	3 345 33 387	11
2840 20 800	- aus NE-Metallpulver	t 1000 EUR	688 40 117	630 37 582	643 37 816	9
2851 11 300	Metallische Überzüge - durch Aufschmelzen	1000 EUR	97 491	138 452	145 812	100
2851 11 500	- durch Warmspritzen	1000 EUR	30 218	31 492	33 068	21
2851 11 700	- Zinküberzug durch Elektrolyse und chemische Verfahren	1000 EUR	132 863	156 777	157 833	129
2851 11 900	- Andere metallische Überzüge (z.B. Nickel-, Kupfer-, Chromüberzüge, vergolden, versilbern, platinieren) durch Elektrolyse und chemische Verfahren	1000 EUR	179 433	211 688	210 862	179
2851 12 300	Nichtmetallische Überzüge - Kunststoffüberzüge	1000 EUR	35 926	57 932	61 568	50
2851 12 500	- Andere Überzüge (z.B. wirbelsintern, phosphatieren, gummieren usw.)	1000 EUR	30 143	29 823	30 536	50
2851 21 000	Wärmebehandlung von Metallen (ohne metallische Überzüge), (z.B. härten, vergüten)	1000 EUR	154 472	168 480	172 675	112
2851 22 300	Andere Veredlung von Metalloberflächen - Lackierung, Glasur	1000 EUR	137 528	135 010	134 779	141
2851 22 500	- Anodische Oxidation (eloxieren)	1000 EUR	66 146	77 359	75 490	75
2851 22 700	- Hochvakuumverdampfung (CVD/PVD)	1000 EUR	64 326	77 392	79 761	24
2851 22 900	- Andere Veredlung von Metalloberflächen, a.n.g. (z.B. entgraten, sandstrahlen)	1000 EUR	307 966	305 706	349 368	171
2852 10 310	Mechanikleistungen, a.n.g. - Drehteile aus Metall für Armaturen, sonstige Maschinen-bauerzeugnisse, Straßen-, Luft- und Raumfahrzeuge - - für Armaturen (einschl. Sanitärarmaturen)	t 1000 EUR	8 996 75 180	12 631 115 253	11 635 116 066	77
2852 10 330	- - für sonstige Maschinenbauerzeugnisse	t 1000 EUR	20 072 154 227	24 007 188 388	24 790 207 157	261
2852 10 350	- - für Straßenfahrzeuge	t 1000 EUR	46 477 362 399	51 172 377 397	51 144 376 336	156
2852 10 370	- - für Luft- und Raumfahrzeuge	t 1000 EUR	8 111	9 357	9 219	24
2852 10 530	- Drehteile aus Metall für elektrotechnische, feinmechanische und optische Erzeugnisse - - für elektrotechnische Erzeugnisse	t 1000 EUR	3 644 47 467	4 518 58 625	4 106 55 431	73
2852 10 550	- - für feinmechanische und optische Erzeugnisse	t 1000 EUR	1 486 36 832	1 619 44 473	1 572 44 668	61
2852 10 700	- Drehteile aus Metall für sonstige Erzeugnisse	t 1000 EUR	29 205 282 534	35 265 344 156	36 392 348 536	349
2852 20 001	Andere Mechanikleistungen, a.n.g. - Schlosser- und Schweißerarbeiten an metallischen Werkstücken	1000 EUR	156 608	205 659	220 321	293
2852 20 003	- Schleifarbeiten an metallischen Werkstücken	1000 EUR	115 589	124 621	134 751	118
2852 20 005	- Beschlag- und Kunstschmiedearbeiten an metallischen Werkstücken	1000 EUR	.	167	265	6

Melde-Nr.	Bezeichnung	Einheit	4. VJ 2005	3. VJ 2006	4. VJ 2006	4. VJ 2006 Anzahl Unternehmen
1	2	3	4	5	6	7
2852 20 007	- Allgemeine mechanische Reparatur, Instandhaltung, Service und Wartung von Maschinen	1000 EUR	.	7 407	10 277	44
2852 20 009	- Sonstige Mechanikleistungen, a.n.g.	1000 EUR	261 178	335 578	344 475	313
2861 11 130	Messer (ohne solche für Maschinen); Griffe und Klingen für Messer; Scheren und Scherenblätter - Tischmesser (ohne Fisch- und Buttermesser) mit feststehender Klinge - mit Griffen aus nichtrostendem Stahl	1000 St 1000 EUR	492 1 161	405 779	443 852	4
2861 11 190	- - Andere Tischmesser - Andere Messer mit feststehender Klinge	1000 St 1000 EUR	2
2861 11 203	- - geschmiedet, aus Edelstahl	1000 St 1000 EUR	1 093 19 994	814 15 675	1 046 20 926	6
2861 11 205	- - gestanzt, aus Edelstahl	1000 St 1000 EUR	2 497 11 678	2 008 7 806	2 734 10 396	10
2861 11 209	- - Andere Messer	1000 St 1000 EUR	1 181 4 302	4
2861 11 300	- Messer mit nicht feststehender Klinge (einschl. Klappmessern für den Gartenbau)	1000 St 1000 EUR	164 .	141 .	138 1 338	3
2861 11 500	- Griffe, aus unedlen Metallen und Klingen für Messer (einschl. technischer Klingen)	1000 St 1000 EUR	29 585 10 599	26 636 9 697	29 234 10 750	5
2861 11 703	- Scheren und Scherenblätter - - geschmiedet, aus Stahl	1000 St 1000 EUR	674 6 527	704 6 593	829 6 715	10
2861 11 705	- - geschmiedet, aus Edelstahl	1000 St 1000 EUR	955 4 686	1 207 5 265	1 328 5 722	5
2861 11 709	- - Andere Scheren und Scherenblätter	1000 St 1000 EUR	232 1 254	222 921	168 838	3
2861 12 400	Rasierapparate, Rasiermesser, Rasierklingen u.a. Teile für Rasierapparate und -messer - Rasiermesser und Rasierapparate (ohne elektrische), Teile davon (ohne Rasierklingen)	1000 EUR	663	831	831	4
2861 12 500	- Rasierklingen (einschl. Rasierklingenrohlingen im Band)	1000 St 1000 EUR	613 049 96 134	662 795 112 362	679 541 111 499	4
2861 13 300	Andere Schneidwaren; Instrumente und Zusammenstellungen für die Hand- und Fußpflege - Papier-, Radiermesser, Brief- öffner, Bleistiftspitzer und Klingen dafür	1000 St 1000 EUR	17 898 2 606	27 934 3 837	20 939 2 992	4
2861 13 500	- Instrumente und Zusammenstellungen, für die Hand- oder Fußpflege (einschl. Nagelfeilen)	1000 St 1000 EUR	17 347 4 148	18 002 3 732	18 652 3 886	9
2861 13 700	- Andere Schneidwaren (z.B. Haarschneide- und -scherapparate; Spalt-, Hack-, Wiegemeser für Metzger oder Küchengebrauch)	1000 St 1000 EUR	71 1 186	3
2861 14 400	Löffel, Gabeln, Schöpfkellen, Schaumlöffel, Tortenheber, Fisch- messer, Buttermesser, Zucker- zangen u.ä. Erzeugnisse - aus nichtrostendem Stahl oder anderem unedlen Metall	1000 St 1000 EUR	3 165 8 393	2 976 6 898	3 255 7 875	8
2861 14 700	- aus verschiedenen Basismetallen, versilbert, vergoldet oder platiniiert	1000 St 1000 EUR	842	943	954	3
2862 10 100	Handwerkzeuge für die Land- wirtschaft, den Gartenbau oder die Forstwirtschaft - Spaten und Schaufeln	St 1000 EUR	. .	244 962 1 560	344 597 2 482	4
2862 10 200	- Gabeln	St 1000 EUR	1
2862 10 300	- Spitzhacken, Hacken aller Art, Rechen und Schaber	St 1000 EUR	147 060 944	229 667 1 283	139 136 924	6
2862 10 400	- Äxte, Beile, Häpen u.ä. Werkzeuge zum Hauen oder Spalten	St 1000 EUR	413 843 2 356	527 883 2 983	495 144 2 932	3

Melde-Nr.	Bezeichnung	Einheit	4. VJ 2005	3. VJ 2006	4. VJ 2006	4. VJ 2006 Anzahl Unternehmen
1	2	3	4	5	6	7
2862 10 500	- Garten-, Rosenschere u.ä. mit einer Hand zu betätigende Scheren (einschl. Geflügelscheren)	St 1000 EUR	641 431 4 472	486 761 3 734	676 831 4 824	3
2862 10 600	- Heckenschere, Baumschere u.ä. mit zwei Händen zu betätigende Scheren	St 1000 EUR	90 695 1 828	87 497 1 648	.	2
2862 10 700	- Andere Handwerkzeuge (ohne Klappmesser) für Landwirtschaft, Gartenbau oder Forstwirtschaft	St 1000 EUR	182 160 1 299	190 421 1 962	144 270 1 053	6
2862 20 100	Handsägen; Sägeblätter aller Art (einschl. Fräs-sägeblätter und nicht gezahnte Sägeblätter) - Handsägen	kg 1000 EUR	760 568 4 714	664 337 4 082	695 146 4 270	8
2862 20 203	- - für die Metallbearbeitung	kg 1000 EUR	1 650 175 38 926	1 995 223 43 623	2 187 000 46 950	7
2862 20 205	- - für die Bearbeitung anderer Stoffe	kg 1000 EUR	.	.	.	1
2862 20 301	- - für die Metallbearbeitung	kg 1000 EUR	701 431 6 163	864 171 6 705	810 084 6 796	10
2862 20 309	- - für die Bearbeitung anderer Stoffe	kg 1000 EUR	824 934 5 711	835 716 6 448	909 844 7 326	7
2862 20 501	- - - mit arbeitendem Teil aus gesinterten Hartmetallen	kg 1000 EUR	104 303 1 568	106 279 1 450	142 316 1 999	4
2862 20 502	- - - mit arbeitendem Teil aus Diamant oder agglomerierten Diamanten	kg 1000 EUR	482 250 5 522	468 319 5 430	411 993 5 013	8
2862 20 508	- - - mit arbeitendem Teil aus gesinterten Hartmetallen	kg 1000 EUR	305 780 10 072	260 846 9 380	327 487 11 739	7
2862 20 509	- - - mit arbeitendem Teil aus Diamant oder agglomerierten Diamanten	kg 1000 EUR	22 707 2 421	20 617 2 237	21 340 2 751	4
2862 20 910	- - Sägeketten	kg 1000 EUR	-	-	-	-
2862 20 933	- - - mit arbeitendem Teil aus Stahl	kg 1000 EUR	46 356 1 661	50 880 1 798	33 387 1 382	5
2862 20 939	- - - mit arbeitendem Teil aus anderen Stoffen	kg 1000 EUR	.	.	.	2
2862 20 952	- - - mit arbeitendem Teil aus Stahl und gesinterten Hartmetallen, für die Metallbearbeitung	kg 1000 EUR	95 021 1 868	95 521 1 722	120 944 1 707	4
2862 20 955	- - - mit arbeitendem Teil aus gesinterten Hartmetallen, für die Bearbeitung anderer Stoffe	kg 1000 EUR	164 134 3 446	161 220 3 314	192 561 3 827	4
2862 20 957	- - - mit arbeitendem Teil aus Diamant oder agglomerierten Diamanten	kg 1000 EUR	3 491 416	2 823 380	4 118 481	3
2862 20 990	- - Andere Sägeblätter mit arbeitendem Teil aus Stahl, für die Bearbeitung anderer Stoffe	kg 1000 EUR	152 583 4 794	281 905 6 104	327 634 7 289	7
2862 30 130	Andere Handwerkzeuge - Feilen, Raspeln, Pinzetten, Kneifzangen, andere Zangen u.ä. Handwerkzeuge	kg 1000 EUR	.	.	.	3
2862 30 150	- - Pinzetten	kg 1000 EUR	-	-	-	-
2862 30 170	- - Kneifzangen u.ä. Zangen (auch zum Schneiden) u.ä. Werkzeuge (ohne Lochzangen)	kg 1000 EUR	2 465 940 43 731	3 064 351 51 511	3 103 677 54 811	26

Melde-Nr.	Bezeichnung	Einheit	4. VJ 2005	3. VJ 2006	4. VJ 2006	4. VJ 2006 Anzahl Unternehmen
1	2	3	4	5	6	7
2862 30 230	- Scheren zum Schneiden von Metallen u.ä., Rohr-, Bolzenschneider, Lochseisen, Lochzangen u.ä. Werkzeuge	kg 1000 EUR	132 108 2 523	149 906 2 909	182 274 3 286	5
2862 30 250	- Rohr-, Bolzenschneider, Lochseisen, Lochzangen u.ä. Werkzeuge	kg 1000 EUR	81 792 1 614	106 478 2 231	93 984 2 226	6
2862 30 330	- Von Hand zu betätigende Schrauben- u. Spannschlüssel, Steckschlüsselsätze - Schrauben- und Spannschlüssel - mit nicht verstellbarer Spannweite	kg 1000 EUR	2 700 991 21 990	2 996 445 23 794	3 169 534 26 561	13
2862 30 350	- mit verstellbarer Spannweite	kg 1000 EUR	82 989 856	92 353 1 032	111 709 1 210	3
2862 30 370	- Steckschlüsselsätze, auswechselbar (auch mit Halter, Verbindungs- und Antriebsteilen)	kg 1000 EUR	1 908 314 21 461	2 177 859 25 285	2 118 426 25 883	13
2862 30 530	- Bohrwerkzeuge, Gewindeschneid- und Gewindebohrwerkzeuge; Hämmer und Fäustel; Hobel, Stechbeitel u.ä. Schneidwerkzeuge, für die Holzbearbeitung - Bohrwerkzeuge, Gewindeschneid- und Gewindebohrwerkzeuge	kg 1000 EUR	57 001 1 450	66 796 1 639	73 473 1 744	5
2862 30 550	- Hämmer und Fäustel	kg 1000 EUR	336 104 2 446	393 860 2 877	407 946 2 983	4
2862 30 570	- Hobel, Stech-, Hohlbeitel u.ä. Schneidwerkzeuge, für die Holzbearbeitung	kg 1000 EUR	23 558 900	26 400 999	34 635 1 133	4
2862 30 630	- Schraubenzieher, Haushaltswerkzeuge - Schraubenzieher (Schraubendreher)	kg 1000 EUR	1 629 329 17 573	1 884 196 20 233	1 840 719 20 290	14
2862 30 650	- Haushaltswerkzeuge (z.B. nicht-elektrische Dosenöffner, Schuhanzieher, Entkerner)	kg 1000 EUR	582 074 7 652	595 394 7 489	566 019 6 921	10
2862 30 730	- Werkzeuge für Maurer, Former, Gießer u.ä.; Werkzeuge zum Nieten, Befestigen von Bolzen, Dübeln; Glasschneider, Aufreiber, Nietzieher u.ä. Handwerkzeuge, a.n.g.	kg 1000 EUR	778 507 5 668	816 187 5 796	843 743 5 930	12
2862 30 770	- Werkzeuge für Maurer, Former und Gießer, Zementarbeiter, Gipser und Maler - Niet-, Bolzenschieß- u.ä. Geräte, Glasschneider, Aufreiber, Nietzieher usw., Heftklammer-, Federdruckgeräte u.ä. Handwerkzeuge	kg 1000 EUR	1 575 223 19 003	1 671 638 22 838	1 730 828 22 983	17
2862 30 830	- Lötampen u.dgl.; Schraubstöcke, Schraubzwingen u.dgl.; Ambosse; tragbare Feldschmieden; Schleifapparate zum Hand- od. Fußbetrieb - Lötampen u.dgl.	kg 1000 EUR	- -	- -	- -	-
2862 30 850	- Schraubstöcke, Schraubzwingen u.dgl., Feilkloben u.ä. Spannwerkzeuge	kg 1000 EUR	2 601 764 .	9 694 .	1 390 423 10 993	4
2862 30 870	- Ambosse; tragbare Feldschmieden; Schleifapparate zum Hand- oder Fußbetrieb	kg 1000 EUR	2
2862 40 141	Auswechselbare Werkzeuge zur Verwendung in mechanischen oder nichtmechanischen Handwerkzeugen oder in Werkzeugmaschinen - Werkzeuge zum Herstellen von Innen- und Außengewinden - Werkzeuge zum Herstellen von Innengewinden, für die Metallbearbeitung - mit arbeitendem Teil aus gesinterten Hartmetallen	kg 1000 EUR	319 209	334 260	313 260	3
2862 40 149	- mit arbeitendem Teil aus anderen Stoffen	kg 1000 EUR	810 247 44 235	1 003 951 50 136	1 024 728 54 182	15

Melde-Nr.	Bezeichnung	Einheit	4. VJ 2005	3. VJ 2006	4. VJ 2006	4. VJ 2006 Anzahl Unternehmen
1	2	3	4	5	6	7
2862 40 161	- - Werkzeuge zum Herstellen von Außengewinden, für die Metallbearbeitung	kg	89 293	.	.	6
	- - Gewindewälzwerkzeuge (z.B. Gewindewälzrollen, -backen, -walzköpfe), für die Metallbearbeitung	1000 EUR	8 166	.	.	
2862 40 169	- - - Gewindeschneidwerkzeuge für die Metallbearbeitung	kg	42 310	53 545	50 162	6
		1000 EUR	5 246	5 768	5 832	
2862 40 190	- - Andere Werkzeuge zum Herstellen von Innen- und Außengewinden	kg				4
		1000 EUR	298	275	276	
2862 40 230	- Bohrwerkzeuge mit arbeitendem Teil aus Diamant oder gesinterten Hartmetallen, Mauerbohrer	kg	15 921	13 234	12 698	8
	- Bohrwerkzeuge mit arbeitendem Teil aus Diamant oder agglomeriertem Diamant	1000 EUR	5 424	6 291	5 944	
2862 40 250	- - Mauerbohrer mit arbeitendem Teil aus anderen Stoffen	kg	3 127 214	3 388 544	3 471 807	8
		1000 EUR	37 601	31 146	30 696	
2862 40 270	- - Bohrwerkzeuge mit arbeitendem Teil aus gesinterten Hartmetallen, für die Metallbearbeitung	kg	527 211	616 498	631 584	24
		1000 EUR	68 809	71 139	73 832	
2862 40 310	- Bohrwerkzeuge für die Metallbearbeitung (ohne solche mit arbeitendem Teil aus gesinterten Hartmetallen), andere Bohrwerkzeuge	kg				
	- Bohrwerkzeuge für die Metallbearbeitung mit arbeitendem Teil aus Schnellarbeitsstahl	1000 EUR	1 926 379	1 382 320	1 945 909	17
			46 119	43 362	42 631	
2862 40 330	- - Bohrwerkzeuge für die Metallbearbeitung mit arbeitendem Teil aus anderen Stoffen	kg	102 817	126 827	215 613	10
		1000 EUR	16 763	18 053	20 659	
2862 40 350	- - Andere Bohrwerkzeuge	kg	73 870	83 552	83 803	11
		1000 EUR	15 625	17 554	17 840	
2862 40 370	- Reibahlen, Ausbohr- und Räumwerkzeuge	kg				
	- Reibahlen, Ausbohr- und Räumwerkzeuge mit arbeitendem Teil aus Diamant oder agglomeriertem Diamant	1000 EUR	.	.	7 625	3
			.	.	3 671	
2862 40 441	- - Reibahlen und Ausbohrwerkzeuge, für die Metallbearbeitung mit arbeitendem Teil aus gesinterten Hartmetallen	kg		181 434	196 205	15
		1000 EUR	19 020	18 155	19 538	
2862 40 449	- - Reibahlen und Ausbohrwerkzeuge, für die Metallbearbeitung mit arbeitendem Teil aus anderen Stoffen	kg	181 055	151 935	182 370	13
		1000 EUR	12 107	10 667	12 128	
2862 40 450	- - Reibahlen, Ausbohrwerkzeuge und Räumwerkzeuge (ohne solche für die Metallbearbeitung)	kg	.	.	.	1
		1000 EUR	.	.	.	
2862 40 480	- - Räumwerkzeuge für die Metallbearbeitung	kg	363 020	353 496	380 046	10
		1000 EUR	14 132	11 765	12 481	
2862 40 503	- Fräswerkzeuge mit arbeitendem Teil aus gesinterten Hartmetallen, für die Metallbearbeitung	kg				
	- - Wälzfräswerkzeuge z.B. für Verzahnungen	1000 EUR	9 224	9 393	9 190	6
			1 694	1 317	1 181	
2862 40 505	- - Andere Fräswerkzeuge, z.B. für Verzahnungen	kg	402 709	454 760	480 451	25
		1000 EUR	48 738	62 421	63 848	
2862 40 610	- - Andere Fräswerkzeuge mit arbeitendem Teil aus anderen Stoffen für die Metallbearbeitung	kg	249 598	226 461	233 400	14
	- - Schaftfräser	1000 EUR	17 478	17 838	18 487	
2862 40 650	- - Wälzfräswerkzeuge	kg	79 352	77 193	81 975	9
		1000 EUR	10 643	9 259	10 038	
2862 40 670	- - Andere Fräswerkzeuge	kg	103 681	107 233	121 029	20
	- - für die Bearbeitung anderer Stoffe	1000 EUR	14 593	16 032	17 663	
2862 40 693	- - mit arbeitendem Teil aus gesinterten Hartmetallen	kg	240 425	217 913	230 714	15
		1000 EUR	13 013	12 446	13 198	
2862 40 699	- - mit arbeitendem Teil aus anderen Stoffen	kg	123 371	108 544	113 362	10
		1000 EUR	9 609	8 801	8 916	

4 Produktion nach Güterarten - Deutschland

Melde-Nr.	Bezeichnung	Einheit	4. VJ 2005	3. VJ 2006	4. VJ 2006	4. VJ 2006 Anzahl Unternehmen
1	2	3	4	5	6	7
2862 40 710	- Drehwerkzeuge für die Metallbearbeitung - mit arbeitendem Teil aus Cermets	kg 1000 EUR	23 162	356 799 26 670	353 042 25 201	17
2862 40 741	- mit arbeitendem Teil aus anderen Stoffen - mit arbeitendem Teil aus Diamant oder agglomeriertem Diamant	kg 1000 EUR	456 826 9 118	181 139 10 217	154 268 9 520	9
2862 40 749	- mit arbeitendem Teil aus anderen Stoffen	kg 1000 EUR	125 593 9 889	131 355 10 907	140 935 11 324	12
2862 40 790	- für die Bearbeitung anderer Stoffe	kg 1000 EUR	15 066 1 313	1 078	1 334	4
2862 40 810	- Andere auswechselbare Werkzeuge - mit arbeitendem Teil aus Diamant oder agglomeriertem Diamant	kg 1000 EUR	52 670 14 885	66 256 17 237	61 945 16 929	16
2862 40 830	- Schraubendrehereinsätze mit arbeitendem Teil aus anderen Stoffen	kg 1000 EUR	185 112 6 873	235 911 8 501	219 112 7 619	9
2862 40 850	- Verzahnwerkzeuge (ohne Fräswerkzeuge) mit arbeitendem Teil aus anderen Stoffen	kg 1000 EUR	.	.	.	2
2862 40 870	- Andere auswechselbare Werkzeuge mit arbeitendem Teil aus gesinterten Hartmetallen	kg 1000 EUR	358 035 29 566	659 685 30 124	546 007 35 828	29
2862 40 891	- Andere auswechselbare Werkzeuge mit arbeitendem Teil aus anderen Stoffen - für die Metallbearbeitung	kg 1000 EUR	1 107 696 21 063	2 284 186 25 543	2 418 257 30 123	29
2862 40 899	- für die Bearbeitung anderer Stoffe	kg 1000 EUR	323 218 4 852	436 282 6 724	527 445 8 242	10
2862 50 130	- Andere Werkzeuge - Erd-, Gesteins- oder Tiefbohrwerkzeuge - mit arbeitendem Teil aus Cermets	kg 1000 EUR	1 214 005 12 231	789 601 9 464	793 846 9 719	6
2862 50 150	- mit arbeitendem Teil aus Diamant oder agglomeriertem Diamant (einschl. Teilen)	kg 1000 EUR	.	.	.	3
2862 50 170	- mit arbeitendem Teil aus anderen Stoffen (einschl. Teilen)	kg 1000 EUR	923 600 12 234	980 456 12 569	900 341 10 362	4
2862 50 230	- Ziehwerkzeuge und Pressmatrizen zum Ziehen, Strang- oder Fließpressen von Metallen - mit arbeitendem Teil aus Diamant oder agglomeriertem Diamant	kg 1000 EUR	2 543 1 285	2 381 1 327	2 344 1 250	3
2862 50 241	- mit arbeitendem Teil aus anderen Stoffen - mit arbeitendem Teil aus gesinterten Hartmetallen	kg 1000 EUR	281 572 11 693	331 617 12 403	324 234 12 471	15
2862 50 249	- mit arbeitendem Teil aus anderen Stoffen	kg 1000 EUR	238 300 8 572	275 327 9 067	271 523 9 131	14
2862 50 331	- Press-, Präge-, Tiefzieh-, Gesenkschmiede-, Stanz- oder Lochwerkzeuge; Teile dafür - für die Metallbearbeitung - für die Blechumformung	kg 1000 EUR	23 126 759 298 215	17 967 478 286 914	24 292 926 359 932	213
2862 50 339	- für andere Metallbearbeitung	kg 1000 EUR	42 440 027 223 379	21 778 743 164 158	16 340 154 186 275	191
2862 50 390	- für die Bearbeitung anderer Stoffe	kg 1000 EUR	1 639 356 44 894	1 687 973 42 904	1 795 903 44 461	50
2862 50 433	- Messer und Schneidklingen, für die Metall- und Holzbearbeitung - für die Metallbearbeitung - Kreismesser	kg 1000 EUR	261 186 11 642	278 911 13 402	327 692 14 363	6
2862 50 439	- Andere Messer und Schneidklingen	kg 1000 EUR	681 776 7 182	829 348 8 509	1 000 087 10 277	11
2862 50 450	- für die Holzbearbeitung	kg 1000 EUR	50 135 2 480	58 479 2 220	60 498 2 272	6
2862 50 530	- Messer und Schneidklingen, für Küchen- oder Nahrungsmittel-industriemaschinen - Kreismesser	kg 1000 EUR	223 712 4 348	232 373 4 114	229 425 4 464	5

Melde-Nr.	Bezeichnung	Einheit	4. VJ 2005	3. VJ 2006	4. VJ 2006	4. VJ 2006 Anzahl Unternehmen
1	2	3	4	5	6	7
2862 50 550	- - Andere Messer und Schneidklingen	kg 1000 EUR	175 605 5 376	198 459 5 760	198 968 6 264	10
2862 50 630	- Messer und Schneidklingen, für Maschinen für die Landwirtschaft, den Gartenbau, die Forstwirtschaft und für andere Maschinen oder mechanische Geräte; Wendeschneidplatten für Werkzeuge für Maschinen für die Landwirtschaft, den Gartenbau oder die Forstwirtschaft	kg 1000 EUR	2 354 063 8 097	2 813 249 10 118	2 764 223 9 435	7
2862 50 653	- - für andere Maschinen oder mechanische Geräte	kg 1000 EUR	103 262 1 956	141 324 1 869	137 353 1 818	5
2862 50 659	- - - Kreismesser	kg 1000 EUR	809 119 34 787	879 744 31 852	863 584 33 748	23
2862 50 670	- - Andere Messer und Schneidklingen	kg 1000 EUR	449 936 38 497	240 378 41 899	238 543 46 465	13
2862 50 930	- - Wendeschneidplatten für Werkzeuge, nicht gefasst, nach ISO 1832 u.ä. aus Cermets	kg 1000 EUR	59 547 6 768	141 349 12 170	139 519 12 090	5
2862 50 950	- - Andere Plättchen für Werkzeuge, nicht gefasst, aus Cermets	kg 1000 EUR	603 530 30 329	344 361 28 292	410 567 27 909	10
2862 90 000	- Stäbchen, Spitzen u.ä. Formstücke für Werkzeuge, nicht gefasst, aus Cermets	kg 1000 EUR	23 051	24 219	25 330	69
2863 11 300	Reparatur und Instandhaltung von Werkzeugen (z.B. Nachschärfen, Nachschleifen)	1000 EUR	594 293 3 144	674 011 3 420	697 093 3 574	8
2863 11 500	- Vorhängeschlösser	St 1000 EUR	35 734 168 621	34 153 156 844	35 059 166 145	16
2863 11 703	- Schlösser für Kraftfahrzeuge	1000 St 1000 EUR	3 697 663 6 856	3 702 329 7 032	3 821 610 7 126	10
2863 11 709	- - Möbelschlösser	St 1000 EUR	2 893 689 3 616	3 107 239 3 979	2 940 806 3 799	9
2863 12 300	- - Andere Möbelschlösser	St 1000 EUR	2 073 243 17 995	2 348 333 21 171	2 297 918 20 628	10
2863 12 500	- Andere Schlösser und Sicherheitsriegel, aus unedlen Metallen	St 1000 EUR	4 997 374 35 610	6 128 476 39 739	5 937 585 41 942	14
2863 12 703	- - Zylinderschlösser für Gebäudetüren	St 1000 EUR	372 356 4 072	425 165 4 553	475 901 5 194	4
2863 12 705	- - Schlösser für Panzerschränke	St 1000 EUR	190	281	250	3
2863 12 707	- - Rohrrahmenschlösser	St 1000 EUR	:	:	:	2
2863 12 709	- - Schlösser für Taschnerwaren	St 1000 EUR	12 743 815 23 833	7 517 070 25 534	9 225 990 28 893	20
2863 13 300	- - Andere Schlösser u. Sicherheitsriegel, a.n.g., z.B. Fahrradschlösser	St 1000 EUR	977 637 10 425	1 232 311 13 156	1 301 590 14 092	7
2863 13 500	- Verschlüsse und Verschlussbügel mit Schloss	kg 1000 EUR	86 895 8 060	84 835 8 398	85 674 8 599	16
2863 13 705	- Schlüssel, gesondert gestellt (auch Rohlinge)	kg 1000 EUR	1 881 271 40 794	1 961 938 43 992	2 007 689 47 308	11
2863 13 709	- Teile für Schlösser und Sicherheitsriegel	St 1000 EUR	23 600	23 063	24 731	16

Melde-Nr.	Bezeichnung	Einheit	4. VJ 2005	3. VJ 2006	4. VJ 2006	4. VJ 2006 Anzahl Unternehmen
1	2	3	4	5	6	7
2863 14 101	Beschläge u.ä. Erzeugnisse für Kraftfahrzeuge, Türen, Fenster, Möbel, Koffer u.ä. Waren, aus unedlen Metallen; automatische Türschließer, aus unedlen Metallen - Scharniere - Scharniere, Bänder und Fitschen, für Möbel	kg 1000 EUR	8 886 181 41 931	10 435 844 47 768	11 441 031 51 904	11
2863 14 103	- Scharniere, Bänder, Fitschen und Gehänge, für Bauten	kg 1000 EUR	1 301 010 9 399	1 844 528 11 810	1 503 375 10 877	10
2863 14 105	- Scharniere für Kraftfahrzeuge	kg 1000 EUR	11 147 567 32 894	5 120 030 32 015	5 233 805 34 416	3
2863 14 109	- Andere Scharniere	kg 1000 EUR	331 211 2 751	3 534	3 397	8
2863 14 200	- Laufrädchen oder -rollen	kg 1000 EUR	12 073 775 61 442	12 985 616 65 999	13 379 774 68 890	14
2863 14 300	- Andere Beschläge u.ä. Waren für Kraftfahrzeuge	kg 1000 EUR	68 459 450 439 776	64 112 915 430 959	67 366 590 446 027	39
2863 14 433	- Baubeschläge - für Fenster und Türen, aus Eisen oder Stahl - Fensterbeschläge	kg 1000 EUR	19 236 021 153 566	31 497 671 192 724	25 253 295 158 037	23
2863 14 435	- Türbeschläge - für Fenster und Türen, aus anderen unedlen Metallen	kg 1000 EUR	4 538 593 57 278	5 933 236 66 261	6 016 138 65 175	24
2863 14 453	- Fensterbeschläge	kg 1000 EUR	4 281 563 23 831	4 768 417 29 219	4 589 853 26 300	13
2863 14 455	- Türbeschläge	kg 1000 EUR	2 617 767 47 776	2 736 030 51 557	2 751 011 52 117	14
2863 14 470	- Andere Baubeschläge	kg 1000 EUR	10 099 087 54 593	13 453 527 73 072	13 079 380 67 569	35
2863 14 503	- Beschläge für Möbel aus unedlen Metallen - Möbelinnenbeschläge	t 1000 EUR	74 653 171 791	79 610 181 826	82 040 189 061	36
2863 14 505	- Möbelaußenbeschläge	t 1000 EUR	3 122 17 164	3 496 19 527	3 369 20 044	15
2863 14 630	- Andere Beschläge u.ä. Waren (z.B. für Täschnerwaren, Herde, Öfen, Fahrzeuge, Fenster-, Türvorhänge usw.) - für Fenster- und Türvorhänge	kg 1000 EUR	1 615 717 12 446	1 681 503 12 699	1 689 574 14 083	12
2863 14 653	- für andere Zwecke - für Täschnerwaren	kg 1000 EUR	175 966 1 865	204 204 1 961	164 617 1 934	4
2863 14 659	- für andere Zwecke	kg 1000 EUR	5 320 996 34 285	6 019 516 39 716	5 866 009 39 205	25
2863 14 700	- Automatische Türschließer	kg 1000 EUR	8 432 039 74 639	8 425 270 76 996	10 128 243 88 793	6
2863 90 000	Installation, Reparatur und Instandhaltung von Schlössern, Schließanlagen und intelligenten Beschlagsystemen	1000 EUR	.	.	.	2
2871 11 001	Behälter aus Eisen oder Stahl, mit einem Fassungsvermögen von 50 bis 300 l, für Stoffe aller Art (ohne solche für verdichtete oder verflüssigte Gase) - Heizungsboiler	St 1000 EUR	129 512 19 631	122 662 22 830	119 776 20 714	8
2871 11 002	- Druckwasserkessel	St 1000 EUR	4 882 1 342	5 242 1 481	5 561 1 607	6
2871 11 003	- Spundbehälter	St 1000 EUR	3 140 601 53 942	3 227 988 60 837	2 968 618 56 166	14
2871 11 004	- Deckelbehälter	St 1000 EUR	1 456 771 30 180	1 560 018 34 495	1 435 458 32 283	11
2871 11 008	- Andere Behälter, z.B. Kraftstoffkanister, Heizölkannen	St 1000 EUR	367 640 29 851	387 464 31 428	355 140 34 631	30
2871 12 002	Behälter aus Eisen oder Stahl, mit einem Fassungsvermögen von weniger als 50 l, für Stoffe aller Art (ohne Dosen und ohne solche für verdichtete oder verflüssigte Gase) - Druckwasserkessel	St 1000 EUR	290	226	331	3
2871 12 008	- Andere Behälter, z.B. Heizungsboiler	St 1000 EUR	.	.	3 182 871 39 495	25

4 Produktion nach Güterarten - Deutschland

Melde-Nr.	Bezeichnung	Einheit	4. VJ 2005	3. VJ 2006	4. VJ 2006	4. VJ 2006 Anzahl Unternehmen
1	2	3	4	5	6	7
2871 90 000	Installation, Reparatur und Instandhaltung von Behältern aus Eisen oder Stahl mit einem Fassungsvermögen von 300 l oder weniger	1000 EUR	.	.	405	4
	Dosen aus Eisen oder Stahl, die durch Schweißen, Löt- oder Falzen verschlossen werden, mit einem Fassungsvermögen von weniger als 50 l	t				
	- für Nahrungsmittel und Getränke	1000 St	10 669	9 822	9 759	7
	- - Konservendosen für Nahrungsmittel	1000 EUR	175 010	122 432	151 467	
2872 11 331	- - für Obst-, Gemüse-, Sauerkonserven, Marmeladen	1000 EUR	18 468	17 194	15 946	
2872 11 332	- - - für Fleisch-, Wurst- und Fischwaren	t	4 452	4 167	4 820	7
		1000 St	158 871	159 999	190 839	
		1000 EUR	10 717	10 154	12 346	
2872 11 333	- - - für Fertiggerichte, Suppen	t	3 200	2 829	2 958	4
		1000 St	95 845	79 217	85 750	
		1000 EUR	.	11 037	11 354	
2872 11 334	- - - für Milcherzeugnisse	t	.	.	.	2
		1000 St	.	.	.	
		1000 EUR	.	.	.	
2872 11 335	- - - für Speiseöle	t	835	862	891	3
		1000 St	2 982	3 697	3 607	
		1000 EUR	1 820	2 090	2 085	
2872 11 336	- - - für Back- und Süßwaren	t	.	.	.	2
		1000 St	.	.	.	
		1000 EUR	.	.	.	
2872 11 337	- - - für Kaffee, Tee, Kakao	t	.	.	.	3
		1000 St	.	.	.	
		1000 EUR	.	.	.	
2872 11 338	- - - für sonstige Nahrungsmittel (ohne Getränke) und Tabakwaren	t	.	17 441	19 553	13
		1000 St	.	276 956	305 465	
		1000 EUR	.	31 477	33 617	
2872 11 350	- - Getränkedosen	t	20 085	16 342	15 932	4
		1000 St	.	661 868	.	
		1000 EUR	50 013	51 761	49 150	
2872 11 530	- - Andere Dosen aus Eisen oder Stahl	t	7 514	7 737	7 516	4
	- - Aerosoldosen	1000 St	161 062	172 912	161 950	
		1000 EUR	31 799	35 565	32 804	
2872 11 551	- - - für Mineralölerzeugnisse	t	251	287	301	4
		1000 St	368	390	581	
		1000 EUR	697	869	788	
2872 11 552	- - - für Industriechemikalien	t	377	502	482	5
		1000 St	2 363	3 278	2 911	
		1000 EUR	1 328	1 876	1 699	
2872 11 553	- - - für Farben, Lacke und verwandte Erzeugnisse	t	13 019	16 855	14 566	11
		1000 St	55 917	70 369	61 059	
		1000 EUR	35 244	47 742	39 379	
2872 11 554	- - - für Klebstoffe und Bindemittel	t	768	1 028	813	5
		1000 St	1 816	2 435	1 791	
		1000 EUR	2 228	2 993	2 371	
2872 11 555	- - - für kosmetische und pharmazeutische Erzeugnisse	t	71	88	.	2
		1000 St	1 302	2 703	.	
		1000 EUR	313	510	.	
2872 11 556	- - - für Wasch-, Reinigungs-, Putz- und Pflegemittel	t	.	.	.	3
		1000 St	.	.	.	
		1000 EUR	.	.	.	
2872 11 559	- - - für sonstige Erzeugnisse, a.n.g.	t	1 502	1 315	1 321	7
		1000 St	10 390	11 997	11 833	
		1000 EUR	4 466	4 401	4 527	
	Sammelbehälter, Fässer, Dosen, Tuben, Verpackungsröhrchen u.a. Behälter, aus Aluminium, mit einem Fassungsvermögen von 300 l oder weniger	kg				
2872 12 100	- Tuben	1000 St	1 686 997	2 101 773	1 950 875	5
		1000 EUR	242 868	310 056	299 662	
			21 889	28 561	26 579	
2872 12 300	- Verpackungsröhrchen	kg	446 141	586 103	650 533	3
		1000 St	43 984	52 539	57 993	
		1000 EUR	6 402	7 755	8 433	
2872 12 500	- Andere Behälter usw. mit einem Fassungsvermögen von 50 l bis 300 l	kg	1 485 456	1 641 854	1 709 370	6
		1000 St	212	204	250	
		1000 EUR	20 444	21 023	28 120	

4 Produktion nach Güterarten - Deutschland

Melde-Nr.	Bezeichnung	Einheit	4. VJ 2005	3. VJ 2006	4. VJ 2006	4. VJ 2006 Anzahl Unternehmen
1	2	3	4	5	6	7
2872 12 600	- Aerosoldosen aus Aluminium mit einem Fassungsvermögen von 300 l oder weniger	kg 1000 St 1000 EUR	2 639 350 106 568 16 479	2 736 854 107 995 18 590	2 798 428 111 335 19 222	5
2872 12 830	- - Andere Behälter usw. mit einem Fassungsvermögen von weniger als 50 l - - Konservendosen für Nahrungsmittel	kg 1000 St 1000 EUR	6 218 635 862 505 33 195	6 469 325 810 463 33 560	3
2872 12 850	- - Getränkedosen	kg 1000 St 1000 EUR	9 987 154 932 735 58 463	12 595 917 1 186 400 72 344	11 675 243 1 093 226 66 935	3
2872 12 890	- - Andere Behälter aus Aluminium	kg 1000 St 1000 EUR	2 138 985 76 377 11 224	3 264 678 104 679 13 539	3 611 928 114 509 15 275	8
2872 13 300	Stopfen (einschl. Kronenverschlüssen), Verschluss- oder Flaschen- kapseln, anderes Verpackungszubehör, aus unedlen Metallen - Kronenverschlüsse	kg 1000 St 1000 EUR	11 743 265 5 215 628 17 383	13 301 885 5 935 858 19 293	11 013 356 4 930 704 15 997	4
2872 13 503	- - Verschluss- oder Flaschenkap- seln, aus Blei; Verschluss- oder Flaschenkapseln, aus Aluminium, mit einem Durchmesser von mehr als 21 mm - - Flaschenkapseln aus Aluminium	kg 1000 EUR	. . .	437 799 10 164	448 335 10 374	3
2872 13 505	- - Schraubverschlüsse aus Aluminium	kg 1000 EUR	4 073 984 24 498	4 791 861 31 180	3 923 168 25 820	8
2872 13 509	- - Andere Verschluss- und Flaschenkapseln, aus Blei oder Aluminium	kg 1000 EUR	17 145	19 699	20 011	4
2872 13 705	- - Anderes Verpackungszubehör, aus unedlen Metallen - - Feinstblechverschlüsse aus Stahl - - für Nahrungsmittel, Getränke und Tabakwaren	kg 1000 EUR	16 124 824 42 889	17 650 020 50 510	15 497 095 43 350	7
2872 13 707	- - - für andere Verpackungen	kg 1000 EUR	125 349 . .	3
2872 13 709	- - Anderes Verpackungszubehör (z.B. Spundbleche, Plomben)	kg 1000 EUR	10 821 817 50 022	12 049 899 58 012	10 790 197 52 649	13
2873 11 301	Litzen, Kabel, Seile, Seilschlingen u.ä. Waren, aus Eisen oder Stahl (ohne isolierte Erzeugnisse für die Elektrotechnik) - Litzen, Kabel und Seile - - mit einer größten Querschnittsabmessung von 3 mm oder weniger	t 1000 EUR	13 346 26 581	12 640 26 329	14 383 28 091	17
2873 11 303	- - mit einer größten Querschnittsabmessung von mehr als 3 mm - - - Litzen	t 1000 EUR	8 842 14 366	10 556 17 425	8 937 15 824	11
2873 11 305	- - - Kabel und Seile	t 1000 EUR	20 028 58 246	23 413 72 292	23 253 71 078	22
2873 11 500	- Seilschlingen u.ä. Waren	t 1000 EUR	833 3 725	902 3 941	864 3 803	8
2873 12 300	Stacheldraht aus Eisen oder Stahl; Litzen, Kabel, Seile u.ä. Waren, aus Kupfer und Aluminium (ohne isolierte Erzeugnisse für die Elektrotechnik) - Stacheldraht aus Eisen oder Stahl, für Einzäunungen (auch verwundene Drähte oder Bänder)	t 1000 EUR	1
2873 12 500	- Litzen, Kabel, Seile u.ä. Waren, aus Kupfer	t 1000 EUR	16 462 45 278	21 176 74 599	21 604 74 423	17
2873 12 700	- Litzen, Kabel, Seile u.ä. Waren, aus Aluminium	t 1000 EUR	3
2873 13 130	Gewebe, Gitter, Geflechte, aus Eisen-, Stahl- oder Kupferdraht; Streckbleche und -bänder, aus Eisen, Stahl oder Kupfer - Gewebe aus Eisen- oder Stahldraht - - Endlose Gewebe für Maschinen	kg 1000 EUR	290 216 10 665	324 821 12 320	334 453 12 238	5
2873 13 150	- - Andere Gewebe	kg 1000 EUR	2 031 206 33 268	2 285 169 35 530	2 130 330 37 373	15

Melde-Nr.	Bezeichnung	Einheit	4. VJ 2005	3. VJ 2006	4. VJ 2006	4. VJ 2006 Anzahl Unternehmen
1	2	3	4	5	6	7
2873 13 200	- Gitter und Geflechte, verschweißt, mit einer Maschengröße von 100 cm² oder mehr, aus Eisen- oder Stahldraht, mit einer größten Querschnittsabmessung von 3 mm oder mehr	t 1000 EUR	321 807 141 887	451 363 252 484	352 787 200 478	22
2873 13 303	- - Andere Gitter und Geflechte, verschweißt, aus Eisen- oder Stahldraht	t 1000 EUR	34 312 19 898	48 052 31 910	37 352 27 644	5
2873 13 309	- - Unterstützungskörbe und Deckenträger, geschweißt, für die Betonbewehrung	t 1000 EUR	45 102 49 722	46 970 62 642	41 543 58 251	28
2873 13 430	- - Andere Gitter und Geflechte, verschweißt	t 1000 EUR	45 102 49 722	46 970 62 642	41 543 58 251	28
2873 13 430	- - nicht mit Kunststoff überzogen	kg 1000 EUR	4 227 862 14 353	4 221 465 14 147	4 346 446 14 476	14
2873 13 450	- - mit Kunststoff überzogen	kg 1000 EUR	5 241 780 13 984	4 654 109 12 516	5 113 625 13 612	10
2873 13 500	- Streckbleche und -bänder, aus Eisen oder Stahl	kg 1000 EUR	4 325	3 965 052 6 580	4 046 082 7 200	4
2873 13 600	- Gewebe (einschl. endloser Gewebe), Gitter und Geflechte, aus Kupferdraht; Streckbleche und -bänder, aus Kupfer	kg 1000 EUR	201 720 2 480	262 984 3 088	249 440 2 592	10
2873 14 100	- Reißnägeln, Nägel, Stifte, Krampen, Klammern (ohne Heftklammern, zusammenhängend in Streifen) u.ä. Waren, aus Eisen, Stahl, Kupfer und Aluminium	kg 1000 EUR	2 705	.	.	2
2873 14 200	- Nägel aus Eisen- oder Stahldraht, zusammenhängend in Streifen oder Rollen	kg 1000 EUR	3 334 603 4 941	4 381 053 6 211	3 847 597 5 891	5
2873 14 300	- Nägel aus Stahldraht mit einem Kohlenstoffgehalt von 0,5 GHT oder mehr, gehärtet	kg 1000 EUR	.	.	.	1
2873 14 400	- - Andere Nägel, Stifte u.ä. Waren aus Eisen- oder Stahldraht	kg 1000 EUR	.	.	.	2
2873 14 500	- - verzinkt	kg 1000 EUR	.	.	.	2
2873 14 500	- - nicht verzinkt	kg 1000 EUR	1 576 429 3 097	1 774 976 3 655	1 776 160 3 745	4
2873 14 600	- Andere Nägel, Krampen, gewellte oder abgeschrägte Klammern u.ä. Waren, aus Eisen oder Stahl	kg 1000 EUR	2 170 815 11 709	2 424 653 13 210	2 355 715 12 983	11
2873 14 700	- Stifte, Nägel, Reißnägeln, Krampen, Klammern u.ä. Waren, aus Kupfer	kg 1000 EUR	.	.	.	2
2873 14 800	- Stifte, Nägel, Krampen, Klammern, Schrauben, Bolzen, Muttern, Schraubhaken, Nieten, Splinte, Keile, Unterlegscheiben u.ä. Waren, aus Aluminium	1000 EUR	18 931	21 875	24 418	23
2873 15 100	- Drähte, Stäbe, Rohre, Platten, Elektroden u.ä. Waren, mit Dekapier- od. Flussmittel umhüllt od. gefüllt; Drähte und Stäbe, aus agglomeriertem Pulver von unedlen Metallen, zum Metallisieren im Aufspritzverfahren	kg 1000 EUR	1 293 923 15 021	1 335 900 15 400	1 075 107 12 835	6
2873 15 300	- Umhüllte Elektroden aus unedlen Metallen, für das Lichtbogenschweißen	kg 1000 EUR	3 698 652 12 261	4 400 772 13 932	4 932 316 13 781	3
2873 15 500	- Gefüllte Drähte aus unedlen Metallen, für das Lichtbogenschweißen	kg 1000 EUR	3 698 652 12 261	4 400 772 13 932	4 932 316 13 781	3
2873 15 700	- Umhüllte Stäbe und gefüllte Drähte aus unedlen Metallen, für das Löten oder das Autogenschweißen	kg 1000 EUR	12 887	11 053	10 196	3
2873 16 000	- Andere Drähte u.ä. Waren (einschl. Teilen)	1000 EUR	4 489	9 076	8 686	11
2873 16 000	- Näh-, Strick-, Schnür-, Häkelnadeln, Stichel u.ä. Waren; Sicherheits-, Stecknadeln u.ä. Nadeln, a.n.g., aus Eisen oder Stahl, zum Handgebrauch	kg 1000 EUR	.	.	.	1

Melde-Nr.	Bezeichnung	Einheit	4. VJ 2005	3. VJ 2006	4. VJ 2006	4. VJ 2006 Anzahl Unternehmen
1	2	3	4	5	6	7
2874 11 130	Schrauben, Bolzen, Muttern, Schwellenschrauben, Schraubhaken u.ä. Waren, mit Gewinde, aus Eisen oder Stahl - Gedrehte Schrauben, auch mit Muttern oder Unterlegscheiben, mit einer Stiftdicke von 6 mm oder weniger; Schrauben und Bolzen zum Befestigen von Oberbaumaterial von Bahnen sowie solche ohne Kopf - Gedrehte Schrauben mit einer Stiftdicke von 6 mm oder weniger	t 1000 EUR	5 411 42 381	6 588 49 155	6 369 49 309	46
2874 11 150	- Schrauben und Bolzen zum Befestigen von Oberbaumaterial von Bahnen	t 1000 EUR	2 517	642 2 762	497 2 934	5
2874 11 170	- Schrauben und Bolzen ohne Kopf - Schrauben und Bolzen, mit Kopf, auch mit Muttern oder Unterlegscheiben, mit Schlitz, Kreuzschlitz oder Innensechskant	t 1000 EUR	9 539 37 301	11 740 43 879	10 271 40 998	26
2874 11 230	- mit Schlitz oder Kreuzschlitz, aus nichtrostendem Stahl	t 1000 EUR	639 6 946	261 2 782	256 2 891	13
2874 11 250	- mit Schlitz oder Kreuzschlitz, aus Eisen oder anderem Stahl	t 1000 EUR	6 999 36 837	7 039 43 171	6 734 42 955	22
2874 11 270	- mit Innensechskant, aus nichtrostendem Stahl	t 1000 EUR	757 4 860	715 5 133	719 5 207	8
2874 11 290	- mit Innensechskant, aus Eisen oder anderem Stahl	t 1000 EUR	4 631 28 035	4 939 28 811	4 978 27 858	12
2874 11 310	- Andere Schrauben und Bolzen, mit Kopf, auch mit Muttern oder Unterlegscheiben - mit Außensechskant, aus nichtrostendem Stahl	t 1000 EUR	.	.	20 084	12
2874 11 330	- mit Außensechskant, aus Eisen oder anderem Stahl, mit einer Zugfestigkeit von weniger als 800 MPa	t 1000 EUR	3 786 8 405	4 978 11 252	4 533 10 471	16
2874 11 350	- mit Außensechskant, aus Eisen oder anderem Stahl, mit einer Zugfestigkeit von 800 MPa oder mehr	t 1000 EUR	24 553 64 468	26 500 65 155	26 445 65 982	22
2874 11 390	- Andere Schrauben und Bolzen, mit Kopf, aus Eisen oder Stahl - Schwellenschrauben, andere Holzschrauben, Schraubhaken, Ring- und Ösensschrauben	t 1000 EUR	43 027 161 485	43 606 175 362	42 746 169 451	54
2874 11 530	- Schwellenschrauben	t 1000 EUR	.	.	.	1
2874 11 550	- Andere Holzschrauben	t 1000 EUR	3 086 13 792	7 174 27 385	6 068 24 384	9
2874 11 570	- Schraubhaken, Ring- und Ösensschrauben	t 1000 EUR	1 770 2 278	2 455 3 624	1 477 3 133	6
2874 11 730	- Gewindeformende Schrauben - aus nichtrostendem Stahl	t 1000 EUR	91 774	144 1 268	132 1 188	6
2874 11 750	- Andere gewindeformende Schrauben	t 1000 EUR	10 118 50 563	12 616 61 378	13 002 63 376	13
2874 11 830	- Muttern - Gedrehte Muttern mit einer Lochweite von 6 mm oder weniger	t 1000 EUR	4 363 27 600	5 136 31 973	4 794 30 666	20
2874 11 850	- Andere Muttern aus nichtrostendem Stahl	t 1000 EUR	.	.	.	3
2874 11 870	- Andere Muttern (ohne solche aus nichtrostendem Stahl)	t 1000 EUR	21 897 90 112	22 745 90 910	23 768 95 618	20
2874 11 900	- Andere Waren, aus Eisen oder Stahl, mit Gewinde	t 1000 EUR	12 422 46 152	16 155 52 244	14 744 49 956	33
2874 12 100	Federringe und -scheiben u.ä. Sicherungsringe und -scheiben; Niete, Splinte, Keile u.ä. Waren, ohne Gewinde, aus Eisen oder Stahl - Federringe, -scheiben u.ä. Sicherungsringe und -scheiben	kg 1000 EUR	1 472 046 12 915	1 849 240 17 631	1 678 918 16 562	9
2874 12 300	- Andere Unterlegscheiben	kg 1000 EUR	6 141 417 13 381	8 677 253 19 188	7 312 451 17 076	10
2874 12 500	- Niete	kg 1000 EUR	6 192 461 16 167	6 756 618 24 897	6 779 559 25 994	9

Melde-Nr.	Bezeichnung	Einheit	4. VJ 2005	3. VJ 2006	4. VJ 2006	4. VJ 2006 Anzahl Unternehmen
1	2	3	4	5	6	7
2874 12 700	- Splinte, Keile u.ä. Waren, ohne Gewinde	kg 1000 EUR	1 670 817 10 979	2 619 966 14 024	2 431 839 13 113	20
	Unterlegscheiben, Holzschrauben u.ä. Waren der Schraubenindustrie, mit und ohne Gewinde, aus Kupfer und aus Kupferlegierungen (ohne Stifte, Nägel u.ä. Waren)					
2874 13 100	- Unterlegscheiben (einschl. Federringen und -scheiben)	kg 1000 EUR	1 326	603 928 1 633	1 292	5
2874 13 200	- Andere Waren der Schraubenindustrie, ohne Gewinde (z.B. Niete, Splinte, Keile)	kg 1000 EUR	.	.	.	1
	- Andere Schrauben, Bolzen und Muttern, mit Gewinde					
2874 13 401	- - Holzschrauben mit Gewinde	kg 1000 EUR	-	-	-	-
2874 13 409	- - Andere Schrauben, Bolzen und Muttern, mit Gewinde	kg 1000 EUR	103 718 1 168	121 381 1 388	111 236 1 343	6
2874 13 700	- Andere Waren der Schraubenindustrie, mit Gewinde	kg 1000 EUR	958 996 12 254	1 243 140 16 001	1 229 402 17 420	25
	Federn und Federblätter, aus Eisen oder Stahl; Federn aus Kupfer und aus Kupferlegierungen					
	- Blattfedern und Federblätter dafür, aus Eisen oder Stahl					
2874 14 130	- - Parabelfedern und Federblätter dafür, warmgeformt	t 1000 EUR	6 959 19 807	7 142 19 869	7 218 20 038	5
2874 14 150	- - Andere Blattfedern und Federblätter dafür, warmgeformt	t 1000 EUR	.	.	8 570	4
2874 14 170	- - Kaltgeformte Blattfedern und Federblätter dafür	t 1000 EUR	1 056 15 774	1 220 18 881	1 203 18 905	23
	- Schraubenfedern, aus Eisen oder Stahl					
2874 14 310	- - warmgeformt	t 1000 EUR	10 501 30 086	10 283 31 198	10 424 30 788	8
2874 14 330	- - Kaltgeformte Schraubendruckfedern	t 1000 EUR	20 217 97 718	20 996 107 123	20 711 106 237	63
2874 14 350	- - Kaltgeformte Schraubenzugfedern	t 1000 EUR	4 210 17 592	4 493 19 849	4 626 19 334	40
2874 14 370	- - Andere kaltgeformte Schraubenfedern	t 1000 EUR	3 925 16 875	4 829 19 601	5 247 19 711	28
	- Spiralflachfedern, Tellerfedern, aus Eisen oder Stahl					
2874 14 530	- - Spiralflachfedern	t 1000 EUR	9 973 52 375	8 072 46 142	6 903 49 043	21
2874 14 550	- - Tellerfedern	t 1000 EUR	6 506 26 596	6 506 26 596	25 088	9
2874 14 630	- - Drahtformfedern	t 1000 EUR	4 038 26 808	3 964 27 967	4 008 27 317	38
2874 14 690	- - Andere Federn	t 1000 EUR	27 042 65 745	28 634 72 103	29 006 72 811	47
2874 14 800	- Federn aus Kupfer und Kupferlegierungen	t 1000 EUR	436 9 476	519 10 901	501 11 242	22
	Ketten (ohne Gelenkketten) und Teile dafür, aus Eisen oder Stahl sowie aus Kupfer					
2874 20 100	- Stegketten aus Eisen oder Stahl	kg 1000 EUR	.	.	.	1
	- Andere Ketten, mit geschweißten Gliedern, aus Eisen oder Stahl					
2874 20 230	- - mit einer Querschnittsabmessung von 16 mm oder weniger	kg 1000 EUR	3 628 490 16 293	4 318 600 20 060	4 259 831 20 210	12
2874 20 250	- - mit einer Querschnittsabmessung von mehr als 16 mm	kg 1000 EUR	2 817 865 13 512	3 070 150 14 674	3 191 818 15 129	7
2874 20 300	- Gleitschutzketten aus Eisen oder Stahl	kg 1000 EUR	1 029 995	563 680 8 085	921 870 13 197	4
2874 20 500	- Andere Ketten aus Eisen oder Stahl	kg 1000 EUR	1 177 428 4 081	1 317 977 4 814	1 415 797 5 190	10
2874 20 700	- Ketten und Teile dafür aus Kupfer	1000 EUR	.	.	.	1
2874 20 800	- Teile für Ketten aus Eisen oder Stahl	1000 EUR	.	13 149	12 799	9
	Sanitär-, Hygiene- oder Toilettenartikel und Teile dafür aus Eisen, Stahl, Kupfer oder Aluminium					
2875 11 100	- Abwasch- und Waschbecken, aus nichtrostendem Stahl	St 1000 EUR	1 477 566 52 887	980 588 57 631	1 168 531 62 549	7

Melde-Nr.	Bezeichnung	Einheit	4. VJ 2005	3. VJ 2006	4. VJ 2006	4. VJ 2006 Anzahl Unternehmen
1	2	3	4	5	6	7
2875 11 270	- Badewannen aus Eisen oder Stahl	St 1000 EUR	:	:	:	2
	- Andere Sanitär-, Hygiene- oder Toilettenartikel und deren Teile, aus Eisen oder Stahl (ohne Waschbecken und Badewannen), Kupfer sowie aus Aluminium					
2875 11 310	- - aus Eisen oder Stahl	kg 1000 EUR	2 705 535 23 836	2 865 742 26 633	2 695 381 25 228	15
2875 11 350	- - aus Kupfer	kg 1000 EUR	4 242	5 387	5 234	5
2875 11 370	- - aus Aluminium	kg 1000 EUR	4 839 225 42 826	5 747 585 48 645	6 104 853 50 431	5
	- Haushalts- oder Hauswirtschaftsartikel und Teile dafür, aus Eisen oder Stahl, Kupfer sowie aus Aluminium					
2875 12 170	- Andere Haushalts- und Hauswirtschaftsartikel aus Gusseisen	kg 1000 EUR	:	:	:	1
	- aus nichtrostendem Stahl					
2875 12 230	- - Artikel für den Tischgebrauch	kg 1000 EUR	4 248	451 470 5 301	172 886 4 841	4
	- - Andere Haushalts- und Hauswirtschaftsartikel, aus nichtrostendem Stahl					
2875 12 291	- - - Koch-, Brat- und Backgeschirre	kg 1000 EUR	1 212 541 14 669	1 302 331 14 804	1 745 942 21 584	6
2875 12 293	- - - Schnellkochgeschirre	kg 1000 EUR	645 413 7 737	766 479 8 103	904 432 10 335	3
2875 12 299	- - - Andere Haushalts- und Hauswirtschaftsartikel, a.n.g.	kg 1000 EUR	1 209 980 12 507	1 072 324 11 581	1 202 119 13 076	12
	- Andere Haushalts- und Hauswirtschaftsartikel aus Eisen (ohne Gusseisen) oder Stahl, emailliert					
2875 12 371	- - - Koch-, Brat- u. Backgeschirre, einschl. Schnellkochgeschirre	kg 1000 EUR	753 778 7 588	632 122 5 973	664 690 8 043	3
2875 12 379	- - - Andere Haushalts- u. Hauswirtschaftsartikel, a.n.g.	kg 1000 EUR	:	:	:	1
	- Andere Haushalts- und Hauswirtschaftsartikel und Teile dafür, aus Eisen oder Stahl					
2875 12 430	- - für den Tischgebrauch	kg 1000 EUR	-	-	-	-
	- - Andere Haushalts- und Hauswirtschaftsartikel, auch mit Farbe versehen oder lackiert					
2875 12 497	- - - Briefkästen und Kastenanlagen	kg 1000 EUR	1 868 349 25 249	1 602 416 23 154	1 718 438 24 889	11
2875 12 498	- - - Koch-, Brat-, Backgeschirr u.a. Haushalts-, Hauswirtschaftsartikel u. deren Teile, mit Farbe versehen oder lackiert	kg 1000 EUR	6 701 018 35 712	7 779 402 42 794	7 504 368 41 396	19
	- Haushalts-, Hauswirtschaftsartikel und deren Teile; Schwämme, Putzlappen u.ä. Waren zum Scheuern, Polieren u.dgl.;					
2875 12 530	- - aus Kupfer und Kupferlegierungen	kg 1000 EUR	:	:	:	2
2875 12 550	- - aus Aluminium und Aluminiumlegierungen, gegossen	kg 1000 EUR	:	:	:	2
	- - Andere Artikel aus Aluminium und Aluminiumlegierungen					
2875 12 571	- - - Koch-, Brat- und Backgeschirre aus Aluminium und Aluminiumlegierungen	kg 1000 EUR	7 212	:	10 001	3
2875 12 579	- - - Andere Artikel aus Aluminium und Aluminiumlegierungen, a.n.g.	kg 1000 EUR	6 950	963 850 9 367	946 953 6 214	7
2875 12 700	- Mechanische Handgeräte mit einem Gewicht von 10 kg oder weniger, zum Vorbereiten, Zubereiten oder Anrichten von Speisen oder Getränken	kg 1000 EUR	169 332 751	176 888 777	244 758 1 093	4
2875 12 800	- Eisen-, Stahlwolle, Schwämme, Putzlappen, Handschuhe u.ä. Waren, zum Scheuern, Polieren u.dgl., aus Eisen oder Stahl	kg 1000 EUR	:	:	:	1
	- Panzerschränke, Türen und Fächer für Stahlkammern, Sicherheitskassetten u.ä. Waren, aus unedlen Metallen					
2875 21 300	- Panzerschränke	St 1000 EUR	13 300 9 161	27 952 12 412	28 328 16 455	7

Melde-Nr.	Bezeichnung	Einheit	4. VJ 2005	3. VJ 2006	4. VJ 2006	4. VJ 2006 Anzahl Unternehmen
1	2	3	4	5	6	7
2875 21 500	- Türen und Fächer für Stahlkammern	kg 1000 EUR	.	.	.	1
2875 21 700	- Sicherheitskassetten u.ä. Waren	1000 EUR	9 532	10 177	10 010	16
2875 22 000	Sortier-, Ablege-, Karteikästen, Manuskriptständer, Federschalen, Stempelhalter u.ä. Ausstattungsgegenstände für Büros, aus unedlen Metallen	1000 EUR	1 783	1 700	2 008	3
2875 23 300	Mechaniken für Schnellhefter oder Aktenordner, Heftklammern u. a. Büromaterial, aus unedlen Metallen - Mechaniken für Schnellhefter oder Aktenordner	1000 EUR	.	.	.	1
2875 23 500	- Heftklammern, zusammenhängend in Streifen	1000 EUR	9 001	8 243	8 412	4
2875 23 700	- Anderes Büromaterial (einschl. Teilen)	1000 EUR	2 731	2 657	3 001	4
2875 24 000	Statuetten u.a. Ziergegenstände, Rahmen für Fotografien, Bilder usw., Spiegel, aus unedlen Metallen	1000 EUR	27 221	28 565	30 699	17
2875 25 303	Klammern, Haken, Ösen, Nieten, Schnallen, Verschlüsse u.a. Befestigungsartikel, Perlen und zugeschnittene Flitter, aus unedlen Metallen - Klammern, Haken und Ösen für Kleidung, Schuhe, Planen, Taschnerwaren oder zum Fertigen oder Ausrüsten anderer Waren, aus Metall - verbunden mit Gewebebändern	1000 EUR	3 265	3 402	3 457	3
2875 25 309	- - Andere Klammern, Haken und Ösen	1000 EUR	23 055	21 105	24 608	6
2875 25 503	- - Hohl- oder Zweispitzniete - - Blindniete	1000 EUR	9 387	9 798	9 873	6
2875 25 509	- - Andere Niete	1000 EUR	3 503	4 878	4 448	4
2875 25 703	- Schnallen, Verschlüsse und Verschlussbügel u.a. Befestigungsartikel; Perlen und zugeschnittene Flitter - Verschlüsse (ohne solche für Handtaschen)	1000 EUR	2 425	3 516	3 306	7
2875 25 705	- - Verschlüsse und Verschlussbügel für Handtaschen	1000 EUR	-	-	-	-
2875 25 709	- - Andere Befestigungsartikel (z.B. Schnallen, Schließen); Perlen und zugeschnittene Flitter	1000 EUR	5 535	2 920	2 776	5
2875 26 000	Schiffsschrauben und Schraubenflügel dafür	St 1000 EUR	545 19 578	919 23 625	652 28 935	6
2875 27 110	Anderes Waren aus unedlen Metallen, a.n.g. - Schiffsanker, Draggen, Teile dafür, aus Eisen oder Stahl; Waren aus Eisen oder Stahl, gegossen, a.n.g. - Schiffsanker, Draggen, Teile dafür, aus Eisen oder Stahl	kg 1000 EUR	2 131 077 6 889	1 840 322 6 136	2 291 432 7 575	8
2875 27 130	- - Waren aus nicht verformbaren Gusseisen, a.n.g., z.B. Straßenkappen	kg 1000 EUR	7 523 043 16 656	16 026 706 26 996	11 092 975 23 109	7
2875 27 190	- - Mahlkugeln u.ä. Mahlkörper u.a. Waren aus Eisen oder Stahl, gegossen, a.n.g. - Waren aus Eisen oder Stahl, geschmiedet, jedoch nicht weiterbearbeitet; Waren aus Eisen- oder Stahldraht; Tabakdosen, Zigaretteneutis u.ä.	kg 1000 EUR	3 472 850 6 848	3 150 222 .	3 601 786 6 647	3
2875 27 220	- - Mahlkugeln u.ä. Mahlkörper u.a. Waren, geschmiedet, jedoch nicht weiterbearbeitet	kg 1000 EUR	.	-	-	-
2875 27 250	- - Waren aus Eisen- oder Stahldraht (z.B. Vogelkäfige u.ä. Kleinkäfige, Körbe)	kg 1000 EUR	51 860 098 153 835	52 145 647 159 737	55 335 685 171 696	64
2875 27 270	- - Tabakdosen, Zigaretteneutis, Puderboxen, Lippenstiftbehälter u.ä. Gegenstände für den Taschengebrauch	1000 EUR	.	.	.	1

4 Produktion nach Güterarten - Deutschland

Melde-Nr.	Bezeichnung	Einheit	4. VJ 2005	3. VJ 2006	4. VJ 2006	4. VJ 2006 Anzahl Unternehmen
1	2	3	4	5	6	7
2875 27 310	- Leitern und Trittschemel; Paletten u.ä. stapelfähige Transportmittel; Rollen und Trommeln; Dachentlüfter, Dachrinnen, Haken u.a. Bauartikel, aus Eisen oder Stahl	St 1000 EUR	228 972 8 770	176 909 8 382	202 853 8 588	6
2875 27 330	- Paletten u.ä. stapelfähige Transportmittel	kg 1000 EUR	35 371 135 41 136	37 037 854 43 345	41 267 030 46 605	30
2875 27 350	- Rollen und Trommeln für Kabel, Schläuche u.dgl.	kg 1000 EUR	1 704 068 8 478	2 210 139 9 777	1 647 455 8 699	14
2875 27 373	- Rohrschellen u.a. Rohrbefestigungselemente, aus Stahl; Bedachungsartikel u.a. Bauartikel, aus Stahlblech	kg 1000 St 1000 EUR	6 137 712 20 285	8 329 049 24 293	7 307 839 24 282	21
2875 27 379	- Bedachungsartikel u.a. Bauartikel, aus Stahlblech (z.B. nichtmechanische Dachentlüfter, Dachrinnen, Haken)	kg 1000 St 1000 EUR	21 792 146 43 693	29 320 968 57 502	27 524 394 54 911	31
2875 27 410	- Schmutzkörbe u.ä. Abwassersiebe, aus Stahlblech; andere Waren aus Eisen oder Stahl	kg 1000 EUR	605	.	113 032 449	4
2875 27 430	- Schmutzkörbe u.ä. Abwassersiebe, aus Stahlblech, für Kanalisationsabflüsse	kg 1000 EUR	.	.	.	2
2875 27 450	- Andere Waren aus Eisen oder Stahl, freiformgeschmiedet	kg 1000 EUR	.	.	.	1
2875 27 493	- Andere Waren aus Eisen oder Stahl, gesenkgeschmiedet	kg 1000 EUR	.	.	.	19
2875 27 493	- Schlauchbinder-, -verbindungs- elemente, -schellen und -befestigungselemente	kg 1000 St 1000 EUR	5 869 633 289 337 54 355	7 382 328 318 140 67 633	6 943 524 292 195 67 008	7
2875 27 494	- Verkehrsschilder	kg 1000 EUR	313 303 .	211 433 1 537	311 785 2 403	8
2875 27 495	- Schilder aus Stahlblech (ohne Verkehrsschilder)	kg 1000 EUR	235 237 2 453	260 899 2 513	223 423 2 391	9
2875 27 496	- Kesselböden	kg 1000 EUR	9 274 725 25 965	12 101 232 38 335	11 913 069 41 713	170
2875 27 498	- Andere Waren aus Eisen oder Stahl, a.n.g., z.B. Riemen- u. Transportverbindungen	kg 1000 EUR	108 605 835 245 245	132 659 318 294 313	127 863 581 293 368	4
2875 27 520	- Andere Waren aus Aluminium und Kupfer, a.n.g.	kg 1000 EUR	16 145 459	14 008 353	12 581 407	15
2875 27 530	- Gewebe, Gitter, Geflechte aus Aluminiumdraht	kg 1000 EUR	1 652 819 15 424	2 101 203 18 713	1 870 235 17 176	15
2875 27 551	- Andere Waren aus Aluminium, gegossen	kg 1000 EUR	4 293 971 29 011	4 128 367 32 614	4 215 929 32 285	4
2875 27 555	- Leitern und Trittschemel	kg 1000 EUR	.	1 041 611 10 619	913 352 9 405	85
2875 27 558	- Platinen für Kraftfahrzeug-Kennzeichen	kg 1000 EUR	7 431 274 78 264	13 095 477 103 667	12 047 726 104 420	24
2875 27 580	- Andere Waren aus Aluminium, a.n.g., einschl. Kaltfließ- pressteile	kg 1000 EUR	11 137	20 256	17 074	4
2875 27 580	- Waren aus Kupfer, gegossen oder geschmiedet, jedoch nicht weiterbearbeitet (ohne Ketten) u.a. Waren aus Kupfer (z.B. Tabakdosen, Zigaretten- etuis, Puderdosen, Steck-, Sicherheitsnadeln usw.; ohne Ketten), a.n.g.	kg 1000 EUR	1 435 574 4 870	1 464 423 4 292	1 374 750 4 410	4
2875 27 630	- Andere Waren aus Nickel, Blei, Zink und Zinn	kg 1000 EUR	.	.	.	4
2875 27 630	- Andere Waren aus Blei (ohne Stangen, Platten, Bleche, Bänder, Rohre, Rohrverbindungsstücke usw.), a.n.g.	kg 1000 EUR	.	.	.	4

Melde-Nr.	Bezeichnung	Einheit	4. VJ 2005	3. VJ 2006	4. VJ 2006	4. VJ 2006 Anzahl Unternehmen
1	2	3	4	5	6	7
2875 27 650	- - Andere Waren aus Zink (ohne Stangen, Bleche, Bänder, Rohre, Rohrverbindungsstücke usw.), a.n.g.	kg 1000 EUR	12 414 084 58 630	17 614 478 92 227	15 257 931 83 428	22
2875 27 660	- - Andere Waren aus Zinn (ohne Stangen, Bleche, Bänder, Rohre, Rohrverbindungsstücke usw.), a.n.g.	kg 1000 EUR	.	.	.	1
2875 27 690	- - Andere Waren aus Nickel, a.n.g.	kg 1000 EUR	1 425 285 21 148	1 337 155 16 646	1 235 995 17 438	17
2875 27 810	- - Kleiderhaken, Huthalter, Konsolen, Stützen u.ä. Waren	t 1000 EUR	2 495 24 948	2 458 26 698	2 323 22 384	18
2875 27 820	- - Glocken, Klingeln, Gongs u.ä. Waren	t 1000 EUR	-	-	-	-
2875 27 830	- - Schläuche aus Eisen oder Stahl, auch mit Verschluß- oder Verbindungsstücken	t 1000 EUR	4 727 66 945	5 765 78 778	5 968 79 040	15
2875 27 850	- - Schläuche aus anderen unedlen Metallen, auch mit Verschluß- oder Verbindungsstücken	t 1000 EUR	277 3 730	236 4 624	216 4 516	8
2875 27 871	- - Aushänge-, Hinweis-, Namens-u.ä. Schilder, Zahlen, Buchstaben u.a. Zeichen (ohne beleuchtete Schilder)	kg 1000 St 1000 EUR	221 817 1 756 4 977	251 378 2 020 5 583	268 634 2 166 6 700	3
2875 27 873	- - Typenschilder, Skalen	kg 1000 St 1000 EUR	21 989 10 094	26 137 12 400	26 660 13 611	15
2875 27 875	- - Frontplatten und Blenden	kg 1000 St 1000 EUR	61 559 444 2 184	94 504 557 2 643	125 312 623 2 838	12
2875 27 879	- - Andere Schilder, Zahlen, Buchstaben u.a. Zeichen	kg 1000 St 1000 EUR	2 595 454 68 604 33 195	2 843 790 57 478 32 770	3 408 139 60 856 37 165	40
2875 30 000	Säbel, Degen, Bajonette, Lanzen u.a. blanke Waffen, Teile und Scheiden dafür	kg 1000 EUR	.	.	.	2
2875 90 000	Installation, Reparatur und Instandhaltung von sonstigen Metallerzeugnissen, a.n.g. (z.B. Panzerschränken, Türen und Fächern für Stahlkammern, Schiffsschrauben und Schraubenflügel dafür)	1000 EUR	3 084	2 337	3 314	10
2899 00 000	Veredlung von Erzeugnissen dieser Güterabteilung (ohne Schmiede-, Press-, Zieh- und Stanzteile, Oberflächenveredlung, Wärmebehandlung und Mechanik, a.n.g.)	1000 EUR	216 247	247 761	254 924	165
Maschinen						
Maschinen für die Erzeugung und Nutzung von mechanischer Energie (ohne Motoren für Ackerschlepper, Luft- und Straßenfahrzeuge)						
Verbrennungsmotoren und Turbinen						
Motoren für Wasserfahrzeuge, Schienenfahrzeuge, für industrielle u.a. Zwecke						
2911 11 000	Außenbordmotoren mit Fremdzündung, für Wasserfahrzeuge	kW St St 1000 EUR	* * - -	- - - -	- - - -	- -
	darunter zum Absatz bestimmt	kW St 1000 EUR	- - -	- - -	- - -	-
Andere Antriebsmotoren mit Fremdzündung, für Wasserfahrzeuge und andere Zwecke						
2911 12 300	- für Wasserfahrzeuge	kW St St 1000 EUR	* * - -	- - - -	- - - -	- -
	darunter zum Absatz bestimmt	kW St 1000 EUR	- - -	- - -	- - -	-
2911 12 500	- für andere Zwecke	kW St St 1000 EUR	* * 422 270 2 888	. . 348 250 2 566 42 674	. . 600 378 3 136 .	6 4
	darunter zum Absatz bestimmt	kW St 1000 EUR

Melde-Nr.	Bezeichnung	Einheit	4. VJ 2005	3. VJ 2006	4. VJ 2006	4. VJ 2006 Anzahl Unternehmen
1	2	3	4	5	6	7
	Dieselmotoren für Wasserfahrzeuge, Schienenfahrzeuge, Industriedieselmotoren (z.B. ortsfeste Dieselmotoren, Dieselmotoren f.d. Antrieb v. Flurförderfahrzeugen, Mähdreschern, Baggern)					
2911 13 110	- - Dieselmotoren für Wasserfahrzeuge - - mit einer Leistung von 100 kW oder weniger	kW St 1000 EUR	2
2911 13 130	- - mit einer Leistung von mehr als 100 kW bis 200 kW	kW St 1000 EUR	2
2911 13 150	- - mit einer Leistung von mehr als 200 kW bis 500 kW	kW St 1000 EUR	. . .	43 291 118 3 667	51 549 146 5 229	3
2911 13 170	- - mit einer Leistung von mehr als 500 kW bis 1 000 kW	kW St 1000 EUR	. . .	353 171 460 28 379	. . .	2
2911 13 190	- - mit einer Leistung von mehr als 1 000 kW	kW St 1000 EUR	1 320 781 578 205 661	1 618 465 572 249 962	1 504 831 553 218 984	5
2911 13 200	- Dieselmotoren für Schienenfahrzeuge	kW St 1000 EUR	243 163 464 243 163 464 21 689	191 723 365 191 723 365 .	212 281 408 212 281 408 .	4
	darunter zum Absatz bestimmt	kW St 1000 EUR	243 163 464 21 689	191 723 365 .	212 281 408 .	4
2911 13 310	- Industriedieselmotoren mit einer Leistung von 100 kW oder weniger - - mit einer Leistung von 15 kW oder weniger	kW St 1000 EUR	3
	darunter zum Absatz bestimmt	kW St 1000 EUR	3
2911 13 330	- - mit einer Leistung von mehr als 15 kW bis 30 kW	kW St 1000 EUR	2
	darunter zum Absatz bestimmt	kW St 1000 EUR	2
2911 13 350	- - mit einer Leistung von mehr als 30 kW bis 50 kW	kW St 1000 EUR	599 601 14 901 599 601 14 901 37 977 17 963 . 17 963 .	3
	darunter zum Absatz bestimmt	kW St 1000 EUR	599 601 14 901 37 977 17 963 .	3
2911 13 370	- - mit einer Leistung von mehr als 50 kW bis 100 kW	kW St 1000 EUR	874 822 12 727 874 822 12 727 42 799	994 331 14 368 994 331 14 368 .	1 110 354 16 048 1 110 354 16 048 .	5
	darunter zum Absatz bestimmt	kW St 1000 EUR	874 822 12 727 42 799	994 331 14 368 .	1 110 354 16 048 .	5
2911 13 530	- Industriedieselmotoren mit einer Leistung von mehr als 100 kW bis 500 kW - - mit einer Leistung von mehr als 100 kW bis 200 kW	kW St 1000 EUR	5
	darunter zum Absatz bestimmt	kW St 1000 EUR 70 221	5
2911 13 550	- - mit einer Leistung von mehr als 200 kW bis 300 kW	kW St 1000 EUR	481 372 1 954 481 372 1 954 22 881	383 693 1 542 383 693 1 542 20 801	474 497 1 873 474 497 1 873 26 984	5
	darunter zum Absatz bestimmt	kW St 1000 EUR	481 372 1 954 22 881	383 693 1 542 20 801	474 497 1 873 26 984	5
2911 13 570	- - mit einer Leistung von mehr als 300 kW bis 500 kW	kW St 1000 EUR	726 973 1 866 726 973 1 866 30 808	764 629 1 994 764 629 1 994 34 067	811 607 2 074 811 607 2 074 35 595	5
	darunter zum Absatz bestimmt	kW St 1000 EUR	726 973 1 866 30 808	764 629 1 994 34 067	811 607 2 074 35 595	5
2911 13 730	- Industriedieselmotoren mit einer Leistung von mehr als 500 kW - - mit einer Leistung von mehr als 500 kW bis 1 000 kW	kW St 1000 EUR	550 137 800 550 137 800 40 943	367 354 511 367 354 511 27 231	347 062 492 347 062 492 28 161	5
	darunter zum Absatz bestimmt	kW St 1000 EUR	550 137 800 40 943	367 354 511 27 231	347 062 492 28 161	5
2911 13 750	- - mit einer Leistung von mehr als 1 000 kW	kW St 1000 EUR	1 004 927 . 1 004 927 . 161 381	924 562 . 924 562 . 127 135 140 665	5
	darunter zum Absatz bestimmt	kW St 1000 EUR	1 004 927 . 161 381	924 562 . 127 135	. . 140 665	5

Melde-Nr.	Bezeichnung	Einheit	4. VJ 2005	3. VJ 2006	4. VJ 2006	4. VJ 2006 Anzahl Unternehmen
1	2	3	4	5	6	7
2911 21 300	Turbinen Dampfturbinen - Dampfturbinen (ohne solche für den Antrieb von elektrischen Generatoren)	kW St *	294 768 30 *	. 20	107 354 17	4
	darunter zum Absatz bestimmt	kW St	294 768 30	. 20	107 354 17	4
2911 21 500	- Wasserdampfturbinen für den Antrieb von elektrischen Generatoren	1000 EUR	44 870	37 562	12 753	
		kW St	2 100 939 38	2 201 115 40	2 755 280 59	5
		1000 EUR	86 107	91 441	166 833	
2911 22 000	Wasserturbinen und -räder	kW St	571 523 298	. .	166 630 291	7
		1000 EUR	.	48 495	16 024	
2911 23 000	Gasturbinen (ohne Turbo-Strahltrieb- und Turbo-Propellertriebwerke)	kW St *	2 521 022 17 *	3 897 225 26	3 865 456 23	3
	darunter zum Absatz bestimmt	kW St	2 521 022 17	3 897 225 26	3 865 456 23	3
		1000 EUR	109 817	156 990	141 327	
2911 31 000	Teile für Turbinen					
2911 32 000	Teile für Dampfturbinen	1000 EUR	87 453	138 978	110 030	15
2911 32 000	Teile und Regler für Wasserturbinen und -räder	1000 EUR	4 073	14 388	.	3
2911 33 000	Teile für Gasturbinen (ohne solche für Turbo-Strahltrieb- und Turbo-Propellertriebwerke)	1000 EUR	79 871	95 122	108 608	12
	Installation, Reparatur und Instandhaltung von Verbrennungsmotoren und Turbinen (ohne Motoren für Ackerschlepper, Luft- und Straßenfahrzeuge)					
2911 91 001	- Installation von Verbrennungsmotoren	1000 EUR	34 140	21 354	25 472	5
2911 91 002	- Installation von Turbinen	1000 EUR	33 676	31 517	37 004	8
	Reparatur und Instandhaltung von Verbrennungsmotoren und Turbinen (ohne Motoren für Ackerschlepper, Luft- und Straßenfahrzeuge)					
2911 92 001	- Reparatur und Instandhaltung von Verbrennungsmotoren	1000 EUR	89 257	101 178	113 246	23
2911 92 002	- Reparatur und Instandhaltung von Turbinen	1000 EUR	77 267	96 177	94 663	16
	Pumpen und Kompressoren					
	Hydromotoren, Druckluftmotoren, Wasser- und Dampfkraftmaschinen und andere Motoren, a.n.g.					
2912 11 330	- Hydromotoren und Druckluftmotoren, linear arbeitend	St	33 822	34 371	37 844	21
	- - Hydrosysteme und Hydrozylinder	1000 EUR	29 519	32 577	35 637	
2912 11 350	- - Hydrozylinder	St	629 249	734 014	732 165	61
2912 11 500	- Druckluftmotoren (Pneumatikzylinder)	1000 EUR	153 096	172 558	177 964	
	Hydromotoren und Druckluftmotoren, nicht linear arbeitend; Wasser- und Dampfkraftmaschinen und andere Motoren, a.n.g.	St	2 574 463	2 800 204	2 685 595	19
	- Hydrosysteme, Hydromotoren, Wasser- und Dampfkraftmaschinen, andere Motoren, a.n.g.	1000 EUR	123 008	130 467	127 223	
2912 12 330	- - Hydrosysteme (mit Hydromotoren)	St	125 415	173 801	229 039	15
		1000 EUR	22 572	27 439	30 924	
2912 12 350	- - Hydromotoren	St	91 956	104 320	96 605	7
2912 12 370	- - Wasser- und Windkraftmaschinen, Dampfkraftmaschinen, andere Motoren, a.n.g.	1000 EUR	78 072	85 229	78 527	
	darunter zum Absatz bestimmt	St
		1000 EUR
2912 12 500	- Andere Druckluftmotoren	St	.	.	.	1
		1000 EUR	.	.	.	

Melde-Nr.	Bezeichnung	Einheit	4. VJ 2005	3. VJ 2006	4. VJ 2006	4. VJ 2006 Anzahl Unternehmen
1	2	3	4	5	6	7
2912 21 100	Flüssigkeitspumpen; Hebewerke für Flüssigkeiten Flüssigkeitspumpen für bestimmte Verwendungszwecke - Ausgabepumpen für Kraftstoffe oder Schmiermittel, für Tankstellen und Kraftfahrzeugwerkstätten	St 1000 EUR	.	.	.	3
2912 21 300	- Andere Pumpen mit Flüssigkeitsmesser	St 1000 EUR	.	1 301	.	3
2912 21 500	- Handpumpen (ohne Flüssigkeitsmesser)	St 1000 EUR	235 015 5 974	1 356 529 9 290	1 294 306 9 649	11
2912 21 700	- Kraftstoff-, Öl- oder Kühlmittelpumpen für Kolbenverbrennungsmotoren	St 1000 EUR	8 099 788 212 463	10 221 980 235 897	10 780 340 250 971	16
2912 21 900	- Betonpumpen	St 1000 EUR	8 716	646 13 969	13 038	3
2912 22 100	Oszillierende Verdrängerpumpen für Flüssigkeiten (ohne Betonpumpen) - Hydroaggregate mit oszillierenden Verdrängerpumpen	St 1000 EUR	4 626 18 153	4 632 20 390	5 208 21 334	16
2912 22 300	- Dosierpumpen	St 1000 EUR	.	56 158 32 078	51 884 37 642	12
2912 22 503	- - Hydrokolbenpumpen (z.B. Axial-, Radialkolbenpumpen)	St 1000 EUR	165 096 148 240	207 614 169 677	190 595 161 361	8
2912 22 508	- - Andere Hydrokolbenpumpen (z.B. Radialkolbenpumpen)	St 1000 EUR	120 556 37 959	88 792 37 636	95 217 39 912	7
2912 22 700	- Andere Kolbenpumpen	St 1000 EUR	7 151 32 273	16 735 32 449	11 766 42 346	17
2912 22 900	- Andere oszillierende Verdrängerpumpen	St 1000 EUR	29 923	44 013	38 215	12
2912 23 100	Rotierende Verdrängerpumpen für Flüssigkeiten - Hydroaggregate mit rotierenden Verdrängerpumpen	St 1000 EUR	4 771 9 799	6 553 16 292	11 965 21 566	16
2912 23 330	- Zahnradpumpen - - Hydropumpen (Zahnradpumpen)	St 1000 EUR	431 773 56 122	513 382 64 620	530 037 62 980	17
2912 23 350	- - Andere Zahnradpumpen	St 1000 EUR	66 666 9 945	70 816 11 382	80 200 11 891	8
2912 23 530	- Flügelzellenpumpen - - Hydropumpen (Flügelzellenpumpen)	St 1000 EUR	614 383 52 351	623 381 58 552	597 788 55 906	4
2912 23 550	- - Andere Flügelzellenpumpen	St 1000 EUR	.	.	.	2
2912 23 730	- Schraubenspindelpumpen, andere rotierende Verdrängerpumpen - - Schraubenspindelpumpen	St 1000 EUR	13 967 34 132	15 468 27 388	15 462 36 987	3
2912 23 753	- - Andere rotierende Verdrängerpumpen	St 1000 EUR	8 432 23 475	8 817 25 496	8 871 25 525	11
2912 23 759	- - - Andere rotierende Verdrängerpumpen (ohne Exzentrerschneckenpumpen)	St 1000 EUR	15 419	16 117	18 073	12
2912 24 130	Kreiselpumpen für Flüssigkeiten; andere Pumpen; Hebewerke für Flüssigkeiten - Tauchmotorpumpen, Umlaufbeschleuniger - - Tauchmotorpumpen, einstufig	St 1000 EUR	162 413 35 942	246 434 38 878	182 888 34 910	17
2912 24 150	- - Tauchmotorpumpen, mehrstufig	St 1000 EUR	49 068 19 188	77 073 17 680	42 525 23 825	7
2912 24 170	- - Umlaufbeschleuniger für Heizungs- und Heißwasseranlagen (ohne Wellenabdichtung)	St 1000 EUR	364 661 81 473	424 942 88 872	402 617 85 068	4
2912 24 200	- Kreiselpumpen mit einer Nennweite des Austrittstutzens von 15 mm oder weniger	St 1000 EUR	20 069 1 747	21 916 1 813	21 440 1 737	4
2912 24 300	- Kanalradpumpen und Seitenkanalpumpen mit einer Nennweite des Austrittstutzens von mehr als 15 mm	St 1000 EUR	21 692 18 580	22 938	22 270 22 110	16

Melde-Nr.	Bezeichnung	Einheit	4. VJ 2005	3. VJ 2006	4. VJ 2006	4. VJ 2006 Anzahl Unternehmen
1	2	3	4	5	6	7
2912 24 510	- Radialkreiselpumpen und andere Kreiselpumpen, einstufig, mit einer Nennweite des Austrittstutzens von mehr als 15 mm	St	23 332	27 321	28 260	19
2912 24 530	- Radialkreiselpumpen, einströmig, in Blockbauweise	1000 EUR	28 056	30 473	36 010	
2912 24 550	- Radialkreiselpumpen, einströmig, nicht in Blockbauweise	St	90 174	29 344	23 776	19
2912 24 550	- Radialkreiselpumpen, mehrströmig	1000 EUR	76 211	77 095	73 510	
2912 24 600	- Radialkreiselpumpen, mehrstufig	St	86	.	.	2
2912 24 600	- Radialkreiselpumpen, mehrstufig	1000 EUR	.	.	.	
2912 24 713	- Andere Kreiselpumpen mit einer Nennweite des Austrittstutzens von mehr als 15 mm	St	31 118	37 712	38 823	15
2912 24 713	- einstufig	1000 EUR	39 969	46 731	49 613	
2912 24 713	- mit einer Nennweite des Austrittstutzens von 600 mm oder weniger	St				13
2912 24 715	- mit einer Nennweite des Austrittstutzens von 600 mm	1000 EUR	23 631	24 513	22 412	
2912 24 750	- mehrstufig	St	.	21	16	3
2912 24 800	- Andere Flüssigkeitspumpen; Hebewerke für Flüssigkeiten	1000 EUR	.	.	1 518	
2912 24 800	- Luft- oder Vakuumpumpen; Luft- oder andere Gaskompressoren	St	11 783	13 380	11 706	7
2912 24 800	- Vakuumpumpen (ohne Drehschieber-, Diffusionspumpen usw.)	1000 EUR	17 116	17 425	22 036	
2912 31 300	- Drehschieber-, Sperrschieber-, Molekular- und Wälzkolbenpumpen	St	107 332	108 049	110 168	18
2912 31 300	- Diffusions-, Kryo- und Adsorptionspumpen	1000 EUR	46 537	47 333	48 052	
2912 31 500	- Hand- oder fußbetriebene Luftpumpen	St				20
2912 31 500	- mit einer Leistung von 0,4 kW oder weniger	1000 EUR	38 223	43 607	45 136	
2912 31 700	- mit einer Leistung von mehr als 0,4 kW, hermetisch oder halbhermetisch	St	47 094	52 131	53 352	12
2912 31 700	- darunter zum Absatz bestimmt	1000 EUR	97 027	98 803	97 851	
2912 32 000	- mit einer Leistung von mehr als 0,4 kW, hermetisch oder halbhermetisch	St	85 780	104 944	102 549	1
2912 32 000	- darunter zum Absatz bestimmt	1000 EUR	.	.	.	2
2912 33 330	- mit einer Leistung von mehr als 0,4 kW, hermetisch oder halbhermetisch	St	.	.	.	
2912 33 330	- darunter zum Absatz bestimmt	1000 EUR	.	.	.	2
2912 33 350	- mit einer Leistung von mehr als 0,4 kW, hermetisch oder halbhermetisch	St	.	.	.	2
2912 33 350	- darunter zum Absatz bestimmt	1000 EUR	.	.	.	4
2912 33 370	- mit einer Leistung von mehr als 0,4 kW, hermetisch oder halbhermetisch	St	112 302	137 572	135 145	4
2912 33 370	- darunter zum Absatz bestimmt	1000 EUR	.	.	.	2
2912 34 300	- mit einer Leistung von mehr als 0,4 kW, hermetisch oder halbhermetisch	St	.	.	.	
2912 34 300	- darunter zum Absatz bestimmt	1000 EUR	.	.	.	2
2912 34 500	- mit einer Leistung von mehr als 0,4 kW, hermetisch oder halbhermetisch	St	.	.	.	
2912 34 500	- darunter zum Absatz bestimmt	1000 EUR	.	.	.	2
2912 35 301	- mit einer Leistung von mehr als 0,4 kW, hermetisch oder halbhermetisch	St	.	.	.	
2912 35 301	- darunter zum Absatz bestimmt	1000 EUR	.	.	.	2
2912 35 309	- mit einer Leistung von mehr als 0,4 kW, hermetisch oder halbhermetisch	St	.	.	.	
2912 35 309	- darunter zum Absatz bestimmt	1000 EUR	.	.	.	2
2912 35 500	- mit einer Leistung von mehr als 0,4 kW, hermetisch oder halbhermetisch	St	.	.	.	
2912 35 500	- darunter zum Absatz bestimmt	1000 EUR	.	.	.	2
2912 36 300	- mit einer Leistung von mehr als 0,4 kW, hermetisch oder halbhermetisch	St	.	.	.	
2912 36 300	- darunter zum Absatz bestimmt	1000 EUR	.	.	.	2
2912 36 500	- mit einer Leistung von mehr als 0,4 kW, hermetisch oder halbhermetisch	St	.	.	.	
2912 36 500	- darunter zum Absatz bestimmt	1000 EUR	.	.	.	2
2912 36 700	- mit einer Leistung von mehr als 0,4 kW, hermetisch oder halbhermetisch	St	.	.	.	
2912 36 700	- darunter zum Absatz bestimmt	1000 EUR	.	.	.	2

Melde-Nr.	Bezeichnung	Einheit	4. VJ 2005	3. VJ 2006	4. VJ 2006	4. VJ 2006 Anzahl Unternehmen
1	2	3	4	5	6	7
2912 36 900	- zum Erzeugen eines Überdrucks von mehr als 15 bar, mit einer Liefermenge je Stunde von mehr als 120 m ³	St 1000 EUR	363 16 249	384 14 919	325 19 043	7
2912 37 300	Rotierende Verdrängerkompressoren - einwellig	St 1000 EUR	.	.	.	3
2912 37 530	- mehrwellig	St	28 184	29 494	32 162	11
	- - Schraubenkompressoren	1000 EUR	119 541	128 574	132 823	
2912 37 550	- - Andere Verdrängerkompressoren	St 1000 EUR	5 258 26 709	5 237 30 832	5 304 28 729	4
2912 38 000	Andere Kompressoren	St 1000 EUR	219 694 31 204	239 512 31 978	246 383 34 179	7
2912 41 300	Teile für Pumpen und Kompressoren Teile für Hydromotoren, Druckluftmotoren, Strahltriebwerke, Wasser- und Dampfkraftmaschinen, andere Motoren, a.n.g. (ohne solche für Verbrennungsmotoren) - für Druckluftmotoren, Wasser- und Dampfkraftmaschinen, andere Motoren, a.n.g. (ohne solche für Hydromotoren und Strahltriebwerke)	1000 EUR	65 746	76 247	71 918	20
2912 41 500	- für Hydromotoren	1000 EUR	12 992	11 182	13 135	18
2912 41 700	- für Strahltriebwerke (ohne solche für Turbo-Strahltriebwerke)	1000 EUR	-	-	-	-
2912 42 001	Teile für Flüssigkeitspumpen und für Hebwerke für Flüssigkeiten - für rotierende Verdrängerpumpen	1000 EUR	63 088	71 253	72 031	31
2912 42 002	- für oszillierende Verdrängerpumpen	1000 EUR	26 699	28 505	32 465	18
2912 42 005	- für Kreiselpumpen	1000 EUR	55 555	56 352	58 765	33
2912 42 009	- für andere Flüssigkeitspumpen und für Hebwerke für Flüssigkeiten	1000 EUR	89 105	84 934	94 879	44
2912 43 002	Teile für Luft- oder Vakuumpumpen, Luft- o.a. Gaskompressoren, Ventilatoren usw. - für Ventilatoren	1000 EUR	19 898	21 576	18 328	20
2912 43 005	- für Kältekompressoren	1000 EUR	.	.	.	3
2912 43 009	- für andere Luft- und Vakuumpumpen, Luft- o.a. Gas-Kompressoren	1000 EUR	136 431	140 056	139 032	54
2912 91 001	Installation, Reparatur und Instandhaltung von Pumpen und Kompressoren Installation von Pumpen und Kompressoren - von Druckluftmotoren und -zylindern, Hydromotoren, -zylindern, -systemen und -aggregaten	1000 EUR	1 212	1 264	1 258	8
2912 91 005	- von Kompressoren und Vakuumpumpen	1000 EUR	11 819	27 347	14 764	12
2912 91 008	- von anderen Pumpen	1000 EUR	11 098	18 602	16 477	29
2912 92 001	Reparatur und Instandhaltung von Pumpen und Kompressoren - von Druckluftmotoren und -zylindern, Hydromotoren, -zylindern, -systemen und -aggregaten	1000 EUR	12 587	13 471	13 646	41
2912 92 005	- von Kompressoren und Vakuumpumpen	1000 EUR	39 998	31 079	39 736	44
2912 92 008	- von anderen Pumpen	1000 EUR	46 362	48 510	52 792	83
2913 11 340	Armaturen Armaturen u.ä. Apparate für Rohr- und Schlauchleitungen, Dampfkessel, Sammelbehälter usw. Druckminderventile, Ventile für ölhydraulische oder pneumatische Energieübertragung, Rückschlagklappen und -ventile, Überdruck- und Sicherheitsventile - Druckminderventile - - kombiniert mit Filtern oder Ölern	t 1000 EUR	726 27 275	966 31 414	941 32 062	14
2913 11 350	- - aus Gußeisen oder Stahl, nicht kombiniert mit Filtern oder Ölern	t 1000 EUR	101 4 132	282 6 439	171 4 762	6

Melde-Nr.	Bezeichnung	Einheit	4. VJ 2005	3. VJ 2006	4. VJ 2006	4. VJ 2006 Anzahl Unternehmen
1	2	3	4	5	6	7
2913 11 391	- - aus anderen Werkstoffen - - - für die autogene Metallbearbeitung	t 1000 EUR	85 3 303	5 267	5 438	4
2913 11 399	- - - Andere Druckminderventile	t 1000 EUR	42 3 092	61 4 367	53 4 005	4
2913 11 530	- Ventile für ölhydraulische oder pneumatische Energieübertragung	t 1000 EUR	5 264 212 361	6 644 260 251	6 291 257 348	42
2913 11 550	- - für Pneumatische Energieübertragung	t 1000 EUR	2 602 155 846	2 877 179 447	2 782 173 914	20
2913 11 723	- Rückschlagklappen und -Ventile; Überdruck- und Sicherheitsventile, Venile für Reifen u. Luftschläuche - - Rückschlagklappen und -Ventile - - - aus Eisen oder Stahl	t 1000 EUR	1 292 16 203	1 973 23 987	1 800 24 056	26
2913 11 729	- - - aus anderen Werkstoffen	t 1000 EUR	249 3 606	146 2 710	328 3 834	15
2913 11 763	- - - aus Eisen oder Stahl	t 1000 EUR	891 29 258	1 205 33 755	1 116 34 297	20
2913 11 769	- - - aus anderen Werkstoffen	t 1000 EUR	531 19 437	616 21 691	636 22 562	16
2913 12 331	Sanitärarmaturen; Armaturen für Heizkörper von Zentralheizungen - Sanitärarmaturen - - Mischarmaturen - - - Einhandmischer	t 1000 EUR	4 654 113 352	4 812 119 636	5 148 120 193	17
2913 12 333	- - - Zweigriffmischer	t 1000 EUR	1 580 68 773	1 520 72 478	1 529 75 437	13
2913 12 335	- - - Thermostatararmaturen für den Sanitärbereich	t 1000 EUR	1 517 42 092	2 254 50 448	2 662 51 279	12
2913 12 353	- - Andere Sanitärarmaturen - - - Brausen und Zubehör	t 1000 EUR	3 403 63 630	3 510 71 629	4 086 72 437	11
2913 12 354	- - - Stand- und Auslaufventile	t 1000 EUR	.	.	.	7
2913 12 355	- - - Eckventile	t 1000 EUR	355 4 502	393 5 884	335 5 405	6
2913 12 356	- - - Druckspüler	t 1000 EUR	.	208 6 526	177 6 415	6
2913 12 357	- - - Geräteanschlussventile	t 1000 EUR	111 1 846	135 2 506	115 2 181	3
2913 12 358	- - - Andere Sanitärarmaturen, a.n.g. (z.B. Ab- und Überlaufarmaturen)	t 1000 EUR	7 933 127 935	12 245 188 091	10 755 172 445	18
2913 12 530	- Armaturen für Heizkörper von Zentralheizungen - - Thermostatventile	t 1000 EUR	1 523 .	2 467 29 262	2 210 .	7
2913 12 550	- - Andere Armaturen für Heizkörper von Zentralheizungen (ohne Thermostatventile)	t 1000 EUR	3 316 52 014	4 416 62 580	4 378 57 897	16
2913 13 130	Regelventile, Schieber und andere Armaturen - Regelventile - - Temperaturregelventile	t 1000 EUR	161 9 644	184 11 693	222 13 164	9
2913 13 151	- - Andere Regelventile (Stellgeräte) - - - Stellventile	t 1000 EUR	1 623 30 443	2 082 35 384	1 888 33 369	12
2913 13 152	- - - Stellhähne	t 1000 EUR	212 3 376	249 5 622	220 3 861	3
2913 13 154	- - - Stellklappen	t 1000 EUR	673 28 764	831 34 934	761 32 286	6
2913 13 157	- - - Drehkegelventile	t 1000 EUR	376 16 109	379 18 231	306 15 960	4
2913 13 159	- - - Regelventile, a.n.g.	t 1000 EUR	6 489 70 043	6 748 78 768	6 972 78 809	34
2913 13 330	- Schieber - - aus Gusseisen	t 1000 EUR	1 513 9 319	2 093 12 630	1 462 10 197	13
2913 13 350	- - aus Stahl	t 1000 EUR	1 111 16 568	1 293 18 010	1 245 18 387	14

Melde-Nr.	Bezeichnung	Einheit	4. VJ 2005	3. VJ 2006	4. VJ 2006	4. VJ 2006 Anzahl Unternehmen
1	2	3	4	5	6	7
2913 13 370	- - aus anderen Werkstoffen	t	45	50	46	6
	- Ventile	1000 EUR	1 595	1 593	1 581	
2913 13 530	- - aus Gusseisen	t	1 851	2 665	2 516	17
		1000 EUR	20 300	28 521	26 972	
2913 13 550	- - aus Stahl	t	4 627	4 435	4 315	39
		1000 EUR	99 390	102 885	106 278	
2913 13 570	- - aus anderen Werkstoffen	t	6 904	8 661	7 768	51
	- Kugel-, Kegel- und Zylinderhähne, Klappen, Membranarmaturen	1000 EUR	131 817	152 058	143 254	
2913 13 733	- - Kugel-, Kegel- und Zylinderhähne	t	891	1 061	919	11
	- - - aus Gusseisen	1000 EUR	11 484	12 040	12 196	
2913 13 735	- - - aus Stahl	t	4 454	6 111	5 966	22
		1000 EUR	55 287	82 001	77 659	
2913 13 739	- - - aus anderen Werkstoffen	t	832	800	806	16
	- - Klappen (ohne Rückschlagklappen)	1000 EUR	10 623	10 328	9 677	
2913 13 753	- - - aus Gusseisen	t	2 056	2 487	2 084	13
		1000 EUR	19 687	24 607	20 565	
2913 13 755	- - - aus Stahl	t	1 197	1 126	1 292	8
		1000 EUR	9 293	10 988	13 754	
2913 13 759	- - - aus anderen Werkstoffen	t	93	75	115	6
		1000 EUR	1 836	1 472	2 209	
2913 13 770	- - Membranarmaturen	t	.	.	.	4
	- Andere Armaturen	1000 EUR	.	.	14 220	
2913 13 801	- - Andere Sicherheitsarmaturen, a.n.g.	t	1 937	1 884	1 965	14
		1000 EUR	34 163	34 466	35 807	
2913 13 802	- - Andere Absperrarmaturen (ohne Hähne und Klappen) aus Gusseisen, a.n.g.	t	3 009	4 380	4 054	20
		1000 EUR	23 691	36 489	30 967	
2913 13 803	- - Andere Absperrarmaturen (ohne Hähne und Klappen) aus Stahl, a.n.g.	t	2 412	2 812	3 102	15
		1000 EUR	28 171	28 524	34 009	
2913 13 804	- - Andere Absperrarmaturen (ohne Hähne und Klappen) aus anderen Werkstoffen, a.n.g.	t	2 530	3 540	3 360	26
		1000 EUR	29 994	43 888	44 446	
2913 13 805	- - Überwachungsarmaturen	t	3 358	4 514	4 318	23
		1000 EUR	57 965	67 438	70 554	
2913 13 806	- - Ableiter, Abscheider, Be- und Entlüfter	t	909	952	947	23
		1000 EUR	20 507	21 458	22 229	
2913 20 001	Teile für Armaturen u.ä. Apparate für Rohr- und Schlauchleitungen, Dampfkessel, Sammelbehälter usw.	1000 EUR	10 222	12 916	17 656	23
2913 20 002	- für Ventile für die ölhdraulische Energieübertragung	1000 EUR	12 630	14 417	14 677	14
2913 20 009	- für andere Armaturen u.ä. Apparate für Rohr- und Schlauchleitungen, Dampfkessel, Sammelbehälter usw.	1000 EUR	83 478	103 672	101 490	71
2913 91 000	Installation, Reparatur und Instandhaltung von Armaturen u.ä. Apparaten für Rohr- und Schlauchleitungen, Dampfkesseln, Sammelbehältern oder ähnlichen Behältern aus Metall	1000 EUR	3 537	5 052	5 691	8
2913 92 001	- Installation von Armaturen u.ä. Apparaten für Rohr- und Schlauchleitungen, Dampfkesseln, Sammelbehältern o.ä. Behältern aus Metall	1000 EUR	5 331	4 230	4 117	16
2913 92 009	- von Ventilen für ölhdraulische und pneumatische Energieübertragung sowie Druckluftwartungseinheiten	1000 EUR	34 114	36 861	39 759	44
2914 10 300	Lager, Getriebe, Zahnräder und Antriebselemente Wälzlager (z.B. Kugellager, Rollenlager, Nadellager)	t	13 610	13 904	14 573	22
	- Kugellager	1000 EUR	200 538	226 341	232 802	

Melde-Nr.	Bezeichnung	Einheit	4. VJ 2005	3. VJ 2006	4. VJ 2006	4. VJ 2006 Anzahl Unternehmen
1	2	3	4	5	6	7
2914 10 530	- Kegelrollenlager, Tonnenlager, Zylinderrollenlager - - Kegelrollenlager (einschl. Zusammenstellungen aus Kegeln und Kegelrollen)	t 1000 EUR	99 812	101 102	103 689	6
2914 10 550	- - Tonnenlager (Pendelrollenlager)	t 1000 EUR	.	.	.	1
2914 10 570	- - Zylinderrollenlager	t 1000 EUR	8 590 173 168	10 143 193 424	10 251 192 594	7
2914 10 700	- Nadellager	t 1000 EUR	3 272 65 121	3 210 64 041	3 132 60 442	4
2914 10 900	- Andere Wälzlager (einschl. kombinierter Wälzlager)	t 1000 EUR	74 977	87 031	82 485	7
2914 21 300	Getriebe, Zahnräder, Lagergehäuse u.ä. Antriebsselemente - Gelenkketten, aus Eisen oder Stahl - Rollenketten für Fahrräder, Mopeds und Krafträder	t 1000 EUR	287	423	434	3
2914 21 530	- Andere Rollen- und Gelenkketten - - Andere Rollenketten	t 1000 EUR	9 660 39 769	11 011 48 250	10 817 49 364	6
2914 21 550	- - Andere Gelenkketten	t 1000 EUR	8 117 40 743	9 715 42 906	10 173 39 372	16
2914 22 300	Ketten, Kurbeln und Wellen - Kurbeln und Kurbelwellen	t 1000 EUR	3 372 40 290	3 299 44 906	3 754 48 671	5
2914 22 530	- Andere Wellen - - Gelenkwellen	t 1000 EUR	3 304 28 076	3 530 29 962	3 950 33 683	8
2914 22 550	- - Andere Wellen (ohne Gelenkwellen)	t 1000 EUR	6 478 39 936	4 648 43 461	4 983 43 828	19
2914 23 300	Lagergehäuse; Gleitlager und Lagerschalen - Lagergehäuse mit eingebautem Wälzlager	t 1000 EUR	522 5 752	1 075 14 053	857 12 104	5
2914 23 500	- Lagergehäuse ohne eingebaute Wälzlager; Gleitlager u. Lagerschalen	t 1000 EUR	9 988 181 464	10 978 205 602	11 216 210 376	40
2914 24 320	Getriebe, auch in Form von Wechsel- oder Schaltgetrieben oder Drehmomentwandlern; Kugel- oder Rollenrollspindeln - Stirnradgetriebe	t 1000 EUR	16 410 177 648	19 059 204 721	19 668 212 728	51
2914 24 330	- - Kegelrad- und Kegelstirnradgetriebe	t 1000 EUR	9 234 100 011	10 661 115 784	11 006 113 461	41
2914 24 340	- - Schneckengetriebe	t 1000 EUR	4 088 47 976	4 545 53 275	3 955 49 618	38
2914 24 430	- Andere Zahnradgetriebe - - Planetengetriebe	t 1000 EUR	22 566 279 300	28 375 364 505	31 256 386 213	29
2914 24 450	- - Andere Zahnradgetriebe für stationäre Zwecke	t 1000 EUR	2 074 51 402	2 391 56 378	2 508 55 411	11
2914 24 470	- - Zahnradgetriebe für Wasserfahrzeuge	t 1000 EUR	2 379 44 129	2 518 45 632	2 992 53 321	4
2914 24 510	- Schaltgetriebe - - für Landmaschinen	t 1000 EUR	8 657 50 896	10 542 61 803	11 831 69 734	4
2914 24 530	- - für andere selbstfahrende Maschinen	t 1000 EUR	19 523 139 795	17 816 126 535	20 540 145 176	6
2914 24 550	- - Mechanische, stufenlos regelbare Getriebe	t 1000 EUR	1 929 17 685	2 141 19 900	2 292 20 897	15
2914 24 570	- - Hydrostatische, stufenlos regelbare Getriebe	t 1000 EUR	.	.	.	2
2914 24 590	- - Hydrodynamische, stufenlos regelbare Getriebe; Drehmomentwandler	t 1000 EUR	83 494	6 822 101 004	7 484 102 628	3
2914 24 730	- Andere Getriebe - - Kugel- oder Rollenrollspindeln	t 1000 EUR	798 29 242	915 31 497	865 31 906	12
2914 24 750	- - Andere Getriebe (z.B. Reibradgetriebe)	t 1000 EUR	2 410 30 441	2 476 29 166	2 903 34 997	15
2914 25 000	Schwungräder sowie Riemen- und Seilscheiben (einschl. Seilrollenblöcke für Flaschenzüge)	t 1000 EUR	3 616 43 459	1 965 21 881	1 734 21 255	9

Melde-Nr.	Bezeichnung	Einheit	4. VJ 2005	3. VJ 2006	4. VJ 2006	4. VJ 2006 Anzahl Unternehmen
1	2	3	4	5	6	7
2914 26 310	Schaltkupplungen und andere Wellenkupplungen (einschl. Universalkupplungen) - - Elastische Kupplungen, drehstarre Kupplungen	t 1000 EUR	9 090 81 261	10 991 99 377	9 926 93 338	24
2914 26 330	- - hydraulische Kupplungen	t 1000 EUR	17 649	19 835	18 861	5
2914 26 350	- - Reibungskupplungen und -bremsen	t 1000 EUR	937 19 626	1 090 21 289	1 246 22 853	17
2914 26 370	- - Freilaufkupplungen (einschl. Rücklaufsperrern)	t 1000 EUR	227 12 914	161 9 787	158 9 164	4
2914 26 390	- - Andere Kupplungen	t 1000 EUR	1 197 12 397	1 499 15 100	1 427 14 622	9
2914 31 300	Teile für Lager, Getriebe, Zahnräder und Antriebsselemente Kugeln, Rollen, Nadeln und andere Teile für Wälzlager - Kugeln, Rollen und Nadeln	t 1000 EUR	10 604 67 739	11 971 83 376	11 326 77 142	9
2914 31 500	- Andere Teile für Wälzlager (z.B. Spann- und Abziehhülsen)	1000 EUR	88 715	118 948	119 826	9
2914 32 000	Teile für Gelenkketten, aus Eisen oder Stahl	1000 EUR	.	.	.	1
2914 33 300	Teile für Wellen, Kurbeln, Gleitlager, Lagergehäuse und Lagerschalen, Getriebe, Schwungräder, Riemen- und Seilscheiben, Wellenkupplungen - für Lagergehäuse von Wälzlager aller Art	1000 EUR	25 982	28 569	33 749	9
2914 33 510	- - Kettenräder	1000 EUR	25 197	29 288	28 336	25
2914 33 520	- - Stirnräder	1000 EUR	99 682	110 092	99 018	68
2914 33 530	- - Kegelräder	1000 EUR	17 447	18 934	19 795	24
2914 33 540	- - Schnecken und Schneckenräder	1000 EUR	9 852	11 003	10 671	21
2914 33 550	- - Andere Zahnräder und Zahnstangen	1000 EUR	24 622	28 542	28 067	31
2914 33 560	- - Teile für Getriebe	1000 EUR	122 491	129 895	134 608	66
2914 33 570	- - Teile für Kupplungen	1000 EUR	18 841	18 912	18 905	16
2914 33 590	- - Andere Teile, a.n.g.	1000 EUR	90 762	104 533	106 941	54
2914 90 000	Installation, Reparatur und Instandhaltung von Lagern, Getrieben, Zahnrädern und Antriebsselementen	1000 EUR	29 763	33 348	31 877	28
2921 11 300	Sonstige Maschinen für unspezifische Verwendung Öfen und Brenner, Teile dafür Brenner für Feuerungen; automatische Feuerungen (einschließlich ihrer mechanischen Beschicker, mechanischen Roste, mechanischen Entascher u.ä. Vorrichtungen) - Brenner für flüssigen Brennstoff	St 1000 EUR	48 110 36 654	46 081 35 835	54 222 40 962	12
2921 11 501	- - Andere Brenner (einschl. kombinierter Brenner) - - für gasförmige Stoffe	St 1000 EUR	15 714 31 632	16 767 38 010	16 998 34 772	13
2921 11 509	- - Andere Brenner (einschl. kombinierter Brenner)	St 1000 EUR	5 377 15 888	.	2 079 16 921	10
2921 11 700	- Automatische Feuerungen (einschl. mechanischer Beschicker, Rosten, Entaschern u.ä. Vorrichtungen)	St 1000 EUR	.	.	.	2
2921 12 300	Nichtelektrische Industrie- und Laboratoriumsöfen (ohne Backöfen), Abfallverbrennungsöfen - Industrie- und Laboratoriumsöfen zum Schmelzen, Rösten oder anderem Warmbehandeln von Erzen, Schwefelkies oder Metallen	St 1000 EUR	81 38 150	82 59 511	120 69 754	18
2921 12 500	- Abfallverbrennungsöfen	t 1000 EUR	.	.	.	1
2921 12 900	- Andere nichtelektrische Industrie- und Laboratoriumsöfen	t 1000 EUR	9 579 33 790	6 626 26 485	.	8

Melde-Nr.	Bezeichnung	Einheit	4. VJ 2005	3. VJ 2006	4. VJ 2006	4. VJ 2006 Anzahl Unternehmen
1	2	3	4	5	6	7
2921 13 300	Elektrische Industrie- und Laboratoriumsöfen (einschl. Induktionsöfen und Öfen mit dielektrischer Erwärmung); Industrie- und Laboratoriumsapparate zum Warmbehandeln von Stoffen mittels Induktion oder dielektrischer Erwärmung - Backöfen (Widerstandsöfen mit indirekter Beheizung) für Brotfabriken, Bäckereien, Konditoreien und Keksfabriken	St 1000 EUR	4 829 20 066	4 339 19 684	5 406 22 917	10
2921 13 510	- - Andere Widerstandsöfen mit indirekter Beheizung; Öfen und Apparate zum Warmbehandeln von Stoffen mittels Induktion oder dielektrischer, kapazitiver Erwärmung; andere elektrische Industrie- und Laboratoriumsöfen - - Widerstandsöfen mit indirekter Beheizung (ohne Backöfen)	t St 1000 EUR	2 266 8 462 65 548	2 349 7 487 70 782	2 509 7 787 74 302	19
2921 13 530	- - Induktionsöfen	t St 1000 EUR	4 431 333 50 015	741 44 15 257	1 551 71 36 400	5
2921 13 550	- - Öfen mit dielektrischer Erwärmung; Apparate zum Warmbehandeln von Stoffen mittels Induktion oder dielektrischer Erwärmung; andere elektrische Industrie- und Laboratoriumsöfen	t St 1000 EUR	1 141 1 926 40 111	1 167 2 536 35 097	1 749 3 061 56 775	23
2921 13 570	- - Infrarotöfen	t St 1000 EUR	.	.	.	1
2921 14 300	Teile für Brenner, Industrie- und Laboratoriumsöfen, Verbrennungsöfen, Induktionsöfen u.ä. - für Brenner und Automatische Feuerungen	1000 EUR	23 327	30 014	43 680	25
2921 14 500	- für nichtelektrische Industrie- und Laboratoriumsöfen	1000 EUR	19 376	30 122	23 184	18
2921 14 700	- für elektrische Industrie- und Laboratoriumsöfen und Apparate zum Warmbehandeln von Stoffen	1000 EUR	33 362	35 169	35 900	38
2921 91 000	Installation, Reparatur und Instandhaltung von Öfen und Brennern	1000 EUR	7 483	8 931	7 814	23
2921 92 000	Reparatur und Instandhaltung von Öfen und Brennern	1000 EUR	23 887	25 395	27 452	49
2922 11 300	Hebezeuge und Fördermittel Hebezeuge und Fördermittel, Teile dafür Flaschenzüge - mit Elektromotor	St 1000 EUR	23 960 40 095	27 580 48 548	24 705 40 005	9
2922 11 500	- Handkettenflaschenzüge	St 1000 EUR	1 033 .	.	.	3
2922 11 700	- Andere Flaschenzüge	St 1000 EUR	.	.	1 814 .	3
2922 12 300	Fördermaschinen für Bergwerke; Spezialzugwinden für den Untertagebergbau; andere Zugwinden und Spille - Fördermaschinen für Bergwerke, zum Hochziehen und Herablassen der Förderkörbe oder Skips; Spezialzugwinden für den Untertagebergbau - Andere Zugwinden und Spille mit Elektromotor oder Kolbenverbrennungsmotor	St 1000 EUR	.	-	.	1
2922 12 530	- - mit Elektromotor	St 1000 EUR	446 8 904	503 11 980	554 14 499	9
2922 12 550	- - mit Kolbenverbrennungsmotor	St 1000 EUR	8 121	7 002	9 544	4
2922 12 700	- Andere Zugwinden und Spille	St 1000 EUR	11 618 12 867	11 962 11 683	13 256 15 851	11
2922 13 300	Ortsfeste Hebebühnen für Kraftfahrzeugwerkstätten und andere Hubwinden - Ortsfeste Hebebühnen für Kraftfahrzeugwerkstätten	St 1000 EUR	5 721 20 427	8 126 23 532	7 558 23 653	10

Melde-Nr.	Bezeichnung	Einheit	4. VJ 2005	3. VJ 2006	4. VJ 2006	4. VJ 2006 Anzahl Unternehmen
1	2	3	4	5	6	7
2922 13 501	- Andere hydraulische Hubwinden (z.B. Hubarbeitsbühnen) - - Hubarbeitsbühnen	St 1000 EUR	4 531 31 000	3 174 44 635	3 075 39 418	18
2922 13 509	- - Andere hydraulische Hubwinden	St 1000 EUR	60 204 26 350	68 978 30 631	45 938 29 413	19
2922 13 700	- Andere Hubwinden	St 1000 EUR	22 096	251 747 26 243	243 635 26 072	13
2922 14 200	Derrickkrane; Kabelkrane, Laufkrane, Verladebrücken u.a. Krane; fahrbare Hubportale, Portalhubkraftkarren und Krankraftkarren - Konsol- und Wandlaufkrane	St 1000 EUR	2 484 60 549	2 979 56 436	2 821 60 492	19
2922 14 330	- Hubportale und Portalhubkraftkarren, andere Laufkrane, Portalkrane (ohne Portaldrehkrane), Verladebrücken - - Hubportale und Portalhubkraftkarren, auf luftbereiften Rädern fahrend	St 1000 EUR	117 413	88 944	108 944	6
2922 14 350	- - Andere Laufkrane, Portalkrane (ohne Portaldrehkrane), Verladebrücken	St 1000 EUR	307 68 528	251 31 652	328 45 477	21
2922 14 430	- Turmdrehkrane, Portaldrehkrane - - Turmdrehkrane	St 1000 EUR	259 71 603	81 820	.	5
2922 14 450	- - Portaldrehkrane	St 1000 EUR	67 57 512	84 624	94 801	3
2922 14 500	- Krankraftkarren und andere selbstfahrende Maschinen, Apparate und Geräte	St 1000 EUR	.	.	.	2
2922 14 600	- Andere Krane, zum Aufbau auf Straßenfahrzeuge	St 1000 EUR	688 19 282	801 21 909	907 25 054	5
2922 14 700	- Andere Krane, a.n.g.	St 1000 EUR	2 047 44 429	2 210 71 159	2 278 78 492	15
2922 15 130	Elektrokraftkarren und andere mit Hebevorrichtung ausgerüstete Karren; andere Karren - Elektrokraftkarren mit Hebevorrichtung - - zum Heben auf eine Höhe von 1 m oder mehr	St 1000 EUR	12 326 208 906	11 658 194 951	14 934 250 343	13
2922 15 150	- - Andere Elektrokraftkarren	St 1000 EUR	5 417 63 459	8 487 67 517	6 048 76 705	6
2922 15 330	- selbstfahrende Karren mit Hebevorrichtung, nicht elektrisch - - zum Heben auf eine Höhe von 1 m oder mehr	St 1000 EUR	7 814 194 086	6 309 160 830	7 750 203 075	7
2922 15 350	- - Andere selbstfahrende Karren	St 1000 EUR	.	.	.	1
2922 15 500	- Handhubwagen, -roller und andere Karren	St 1000 EUR	6 300 3 363	3 558	4 099	6
2922 15 730	- Andere Kraftkarren, ohne Hebevorrichtung - - Elektrokraftkarren	St 1000 EUR	5 772	4 618	5 931	7
2922 15 750	- - Andere Kraftkarren	St 1000 EUR	.	286 9 280	256 6 875	3
2922 16 301	Personen- und Lastenaufzüge, Rolltreppen und Rollsteige - Personen- und Lastenaufzüge, elektrisch (z.B. Bauaufzüge, Fördervorrichtungen mit Körben oder Skips) - - Personenaufzüge mit einer Geschwindigkeit von weniger als 1,6 m/s	St 1000 EUR	2 140 55 330	2 375 62 254	2 713 75 867	33
2922 16 302	- - Personenaufzüge mit einer Geschwindigkeit von 1,6 m/s oder mehr	St 1000 EUR	352 30 474	288 20 453	264 27 390	10
2922 16 303	- - Bauaufzüge	St 1000 EUR	1 608 19 515	2 426 18 385	2 223 18 999	8
2922 16 306	- - Lastenaufzüge mit einer Tragkraft bis 2500 kg	St 1000 EUR	148 5 113	81 2 480	127 3 799	12
2922 16 307	- - Lastenaufzüge mit einer Tragkraft von mehr als 2500 kg	St 1000 EUR	43 3 292	31 2 294	47 2 920	8
2922 16 308	- - Andere Aufzüge, elektrisch	St 1000 EUR	.	.	.	1

Melde-Nr.	Bezeichnung	Einheit	4. VJ 2005	3. VJ 2006	4. VJ 2006	4. VJ 2006 Anzahl Unternehmen
1	2	3	4	5	6	7
2922 16 501	- - Andere Personen- und Lastenaufzüge - - hydraulische Personenaufzüge mit einer Tragkraft bis 630 kg	St 1000 EUR	130 4 114	74 2 388	92 3 124	18
2922 16 502	- - hydraulische Personenaufzüge mit einer Tragkraft über 630 kg	St 1000 EUR	98 4 227	92 4 265	121 5 090	16
2922 16 504	- - hydraulische Lastenaufzüge mit einer Tragkraft bis 2500 kg	St 1000 EUR	56 2 020	47 1 535	60 2 071	11
2922 16 505	- - hydraulische Lastenaufzüge mit einer Tragkraft über 2500 kg	St 1000 EUR	.	11 860	.	6
2922 16 509	- - Andere Personen- und Lastenaufzüge	St 1000 EUR	1 811 56 255	1 703 38 857	2 088 58 872	20
2922 16 700	- Rolltreppen und Rollsteige	St 1000 EUR	.	.	.	2
2922 17 100	Stetigförderer (ohne solche für Untertagebergbau) - - Pneumatische Stetigförderer für die Landwirtschaft	St 1000 EUR	.	.	.	2
2922 17 330	- - Andere Pneumatische Stetigförderer - - für Schüttgut	St 1000 EUR	2 480 44 156	2 441 55 965	3 184 64 013	20
2922 17 350	- - Andere Pneumatische Stetigförderer (z.B. Rohrpostanlagen)	St 1000 EUR	496 13 109	435 16 624	516 13 315	8
2922 17 500	- Stetigförderer mit Kübeln, für Waren	St 1000 EUR	.	2 434 16 243	.	7
	- Stetigförderer mit Bändern oder Gurten				19 815	
	- - für Schüttgut (ohne solche für den Untertagebergbau) (z.B. Großförderbandanlagen für den Tagebau, Absetzer, Abraum-Förderbrücken)					
2922 17 731	- - - für den Tagebau	St 1000 EUR	5 473 98 014	6 112 66 340	9 400 91 149	20
2922 17 739	- - - Andere Stetigförderer mit Bändern oder Gurten für Schüttgut	St 1000 EUR	8 190 64 069	10 163 57 849	8 562 89 707	30
2922 17 750	- - Andere Stetigförderer mit Bändern und Gurten, für Waren	St 1000 EUR	28 495 134 797	26 280 82 251	29 890 101 572	60
2922 17 930	- - Scheibenrollenbahnen u.a. Rollenbahnen; andere Stetigförderer - - Scheibenrollenbahnen und andere Rollenbahnen	St 1000 EUR	7 360 38 127	7 023 33 040	9 240 44 463	36
2922 17 950	- - Andere Stetigförderer für Waren	St 1000 EUR	45 502 292 186	36 111 182 416	45 709 310 561	96
2922 18 100	Aufschieber, Vorzieher, Ungleiser u.ä. Vorrichtungen zum Bewegen von Schienenfahrzeugen; Seilschwebbahnen usw.; andere Maschinen usw. zum Beladen, Entladen oder Fördern - - Aufschieber, Vorzieher, Ungleiser (Schiebebühnen), Kipper u.ä. Vorrichtungen zum Bewegen von Schienenfahrzeugen	St 1000 EUR	2 158 5 825	.	.	3
2922 18 200	- Seilschwebbahnen, Sessel- und Schlepplifte; Zugmechanismen für Standseilbahnen	St 1000 EUR	-	-	-	-
2922 18 300	- Rollgänge für Walzwerke, Kipper, Wender und Manipulatoren für Rohblöcke, Luppen, Stäbe, Platten (ohne Schmiedemanipulatoren, Beschickungseinrichtungen, ohne solche für Krane)	St 1000 EUR	47 11 131	25 10 139	25 9 260	4
2922 18 500	- Lademaschinen für die Landwirtschaft, a.n.g. (z.B. Schlepperanbaulader)	St 1000 EUR	2 599 39 382	3 658 44 621	3 200 35 587	7
2922 18 730	- - Andere Maschinen, Apparate und Geräte zum Heben, Be- und Entladen oder Fördern (einschl. Schmiedemanipulatoren, Beschickungseinrichtungen) (ohne solche für die Landwirtschaft) - - Hubtische, Ladebrücken, Hubladebühnen	St 1000 EUR	2 929 14 891	3 390 20 225	3 686 19 890	13
2922 18 750	- - Regalbediengeräte	St 1000 EUR	352 58 741	300 30 073	341 46 841	11

Melde-Nr.	Bezeichnung	Einheit	4. VJ 2005	3. VJ 2006	4. VJ 2006	4. VJ 2006 Anzahl Unternehmen
1	2	3	4	5	6	7
2922 18 770	- - Andere Maschinen, Apparate und Geräte zum Heben, Be-, Entladen oder Fördern (einschl. Schmiedemanipulatoren, Beschickungseinrichtungen)	St 1000 EUR	20 937 174 660	19 880 119 973	20 806 139 664	78
2922 19 301	Teile für Hebezeuge und Fördermittel - für Fördermaschinen (Untertagebergbau), Stapelkarren, andere Maschinen, Apparate und Geräte zum Heben usw. - - für Kraftkarren mit Hebevorrichtung	1000 EUR	97 738	101 237	100 990	41
2922 19 305	- - für Stetigförderer	1000 EUR	66 620	76 111	78 569	92
2922 19 308	- - für andere Fördermaschinen für den Untertagebergbau	1000 EUR	33 117	33 090	32 366	28
2922 19 309	- - für andere Maschinen, Apparate und Geräte zum Heben, Fördern usw. (ohne solche für Krane, Aufzüge und Rolltreppen)	1000 EUR	84 764	100 644	106 786	95
2922 19 503	- für Förderkörbe, Personenaufzüge, Lastenaufzüge oder Rolltreppen - - für Förderkörbe	1000 EUR	1 226	1 335	3 064	6
2922 19 504	- - für Personenaufzüge, Lastenaufzüge	1000 EUR	72 637	77 091	82 923	32
2922 19 508	- - für Rolltreppen	1000 EUR	.	.	.	2
2922 19 700	- für Kraftkarren ohne Hebevorrichtung	1000 EUR	.	.	.	13
2922 20 000	Eimer, Kübel, Schaufeln, Löffel, Greifer und Zangen für Krane, Bagger usw.	t 1000 EUR	6 069 30 516	7 679 41 052	7 587 38 665	23
2922 91 003	Installation, Reparatur und Instandhaltungen von Hebezeugen und Fördermitteln Installation von Hebezeugen und Fördermitteln (ohne Aufzüge und Rolltreppen) - für den Bergbau	1000 EUR	.	1 024	.	5
2922 91 009	- für andere Zwecke	1000 EUR	49 090	48 278	58 380	88
2922 92 001	Reparatur und Instandhaltung von Hebezeugen und Fördermitteln (einschl. solcher von Aufzügen, Rolltreppen und Rollsteigen) - für den Bergbau	1000 EUR	13 961	16 006	16 843	25
2922 92 002	- für die Bauwirtschaft	1000 EUR	4 152	5 287	6 528	21
2922 92 003	- von Aufzügen und Fahrtreppen (ohne solche für die Bauwirtschaft)	1000 EUR	225 613	209 555	246 109	55
2922 92 009	- von anderen Hebezeugen und Fördermitteln	1000 EUR	173 400	172 406	202 804	214
2923 11 320	Kälte- u. lufttechnische Erzeugnisse für gewerbliche Zwecke Wärmeaustauscher; Klimageräte und Tiefkühlgeräte; Apparate zum Filtrieren Wärmeaustauscher; Apparate und Vorrichtungen für die Verflüssigung von Luft oder anderen Gasen - Wärmeaustauscher - - für lufttechnische Anlagen	St 1000 EUR	50 870	319 095 65 636	63 925	24
2923 11 330	- - für die chemische und verwandte Industrie	St 1000 EUR	715 13 282	1 622 18 843	2 086 21 697	22
2923 11 350	- - für die Nahrungsmittel- und Getränkeindustrie	St 1000 EUR	590 1 541	1 207 1 935	1 211 2 089	7
2923 11 370	- - für andere Industrien	St 1000 EUR	195 255 181 733	249 879 110 508	256 098 143 686	34
2923 11 500	- Apparate und Vorrichtungen für die Verflüssigung von Luft oder anderen Gasen	St 1000 EUR	41 .	53 .	64 .	3
2923 12 201	Klimageräte - Klimageräte als Kompaktgeräte zum Einbau in Wände oder Fenster sowie Split-Systeme (Anlagen aus getrennten Einzelelementen) - Kompaktgeräte, zum Einbau in Wände oder Fenster	St 1000 EUR	50 063	54 811	44 759	12
2923 12 203	- - Splitsysteme	St 1000 EUR	832 27 300	20 833	854 25 989	8

Melde-Nr.	Bezeichnung	Einheit	4. VJ 2005	3. VJ 2006	4. VJ 2006	4. VJ 2006 Anzahl Unternehmen
1	2	3	4	5	6	7
2923 12 400	- Klimageräte für den Komfort von Personen in Kraftfahrzeugen	St 1000 EUR	1 854 882 135 070	1 778 852 128 253	2 136 222 138 571	9
2923 12 603	- Klimageräte, mit Kälteerzeugungsvorrichtung	St 1000 EUR	.	-	-	-
2923 12 607	- - Mobile Klimageräte	St 1000 EUR	.	-	-	-
2923 12 607	- - Nichtmobile Kompaktgeräte (nicht zum Einbau in Wänden usw.)	St 1000 EUR	53 034	70 930	67 932	14
2923 12 700	- Andere Klimageräte, ohne Kälteerzeugungsvorrichtung	St 1000 EUR	20 826 89 958	24 597 105 249	26 985 119 161	25
2923 13 330	Kühl-, Tiefkühl- und Gefriermöbel u.a. Einrichtungen, Maschinen, Apparate und Geräte zur Kälteerzeugung; Wärmepumpen	St 1000 EUR	225 4 705	268 4 659	347 7 890	3
2923 13 330	- - für tiefgeköhlte Waren	St 1000 EUR	12 035 72 745	2 744 14 871	3 356 21 696	9
2923 13 350	- - Andere Schaukühlmöbel	St 1000 EUR	12 035 72 745	2 744 14 871	3 356 21 696	9
2923 13 400	- Gefrier- und Tiefkühlmöbel (ohne Gefrier-, Tiefkühltruhen mit einem Inhalt von 800 l oder weniger und Gefrier- und Tiefkühlschränke mit einem Inhalt von 900 l oder weniger)	St 1000 EUR	1 479 4 267	1 632 4 231	1 636 4 279	3
2923 13 500	- Andere Kühlmöbel	St 1000 EUR	10 549 25 782	11 388 25 615	12 202 29 430	20
2923 13 730	- - Einrichtungen, Maschinen, Apparate und Geräte zur Kälteerzeugung; Wärmepumpen	St 1000 EUR	2 893 2 893 26 990	3 324 3 324 42 926	3 613 3 613 56 744	15 15
2923 13 730	- - Kompressionskälteerzeugungseinrichtungen, bei denen der Kondensator als Wärmeaustauscher ausgebildet ist darunter zum Absatz bestimmt	St 1000 EUR	2 893 2 893 26 990	3 324 3 324 42 926	3 613 3 613 56 744	15 15
2923 13 750	- - Absorptionswärmepumpen	St 1000 EUR	-	-	-	-
2923 13 903	- - Einrichtungen, Maschinen, Apparate und Geräte zur Kälteerzeugung; Kompressionswärmepumpen	St 1000 EUR	11 609 34 684	20 647 60 894	26 774 78 018	7
2923 13 908	- - Kompressionswärmepumpen bis 15 kW Anschlußleistung	St 1000 EUR	11 609 34 684	20 647 60 894	26 774 78 018	7
2923 13 908	- - Kompressionswärmepumpen über 15kW Anschlußleistung und andere Einrichtungen, Maschinen, Apparate und Geräte zur Kälteerzeugung	St 1000 EUR	29 596 135 567	35 068 138 915	36 186 142 538	42
2923 14 130	Apparate zum Filtrieren oder Reinigen von Gasen, a.n.g.	St 1000 EUR	74 183 28 618	38 021 26 125	39 882 34 104	17
2923 14 130	- - Feinstfilterapparate	St 1000 EUR	74 183 28 618	38 021 26 125	39 882 34 104	17
2923 14 150	- - Andere Apparate zum Filtrieren oder Reinigen von Luft	St 1000 EUR	48 936 102 148	55 620 94 837	56 948 119 287	67
2923 14 200	- von anderen Gasen, durch nasses Verfahren	St 1000 EUR	714 6 137	705 5 442	622 5 644	4
2923 14 403	- von anderen Gasen, durch katalytisches Verfahren	St 1000 EUR	714 6 137	705 5 442	622 5 644	4
2923 14 403	- - Abgasreinigungssysteme für Straßenfahrzeuge	St 1000 EUR	2 018 042 270 293	2 260 506 298 757	2 432 790 332 525	11
2923 14 409	- - Andere katalytische Gasfiltrier- oder Gasreinigungssysteme	St 1000 EUR	.	.	.	2
2923 14 701	- von anderen Gasen, durch elektrostatisches Verfahren	St 1000 EUR	1 078 4 544	2 091 7 336	1 993 7 504	6
2923 14 702	- von anderen Gasen, durch thermisches Verfahren	St 1000 EUR	119 15 801	158 22 167	212 31 288	7
2923 14 709	- von anderen Gasen, durch andere Verfahren	St 1000 EUR	25 255 64 917	24 288 64 717	30 331 78 231	16
2923 20 300	Ventilatoren (ohne Tisch-, Boden-, Wand-, Decken-, Dach- oder Fensterventilatoren, mit einer Leistung von 125 W oder weniger)	St 1000 EUR	.	.	.	30
2923 20 300	- Axialventilatoren darunter zum Absatz bestimmt	St 1000 EUR	.	.	4 713 122 110 957	30
2923 20 500	- Zentrifugalventilatoren darunter zum Absatz bestimmt	St 1000 EUR	.	.	.	17
2923 20 500	- Zentrifugalventilatoren darunter zum Absatz bestimmt	St 1000 EUR	.	.	.	17

Melde-Nr.	Bezeichnung	Einheit	4. VJ 2005	3. VJ 2006	4. VJ 2006	4. VJ 2006 Anzahl Unternehmen
1	2	3	4	5	6	7
2923 20 700	- Andere Ventilatoren darunter zum Absatz bestimmt	St 1000 EUR	421 931 89 027	538 338 100 205	520 518 115 065	33 33
2923 30 100	Teile für Klimageräte, Kühl- und Gefrierschränke, Wärmepumpen, Wärmeaustauscher u.ä. - für Klimageräte	1000 EUR	167 370	167 699	196 150	51
2923 30 300	- Möbel, zur Aufnahme einer Kälteerzeugungseinrichtung hergerichtet	St 1000 EUR	.	.	.	1
2923 30 500	- Verdampfer und Kondensatoren (ohne solche für Haushaltsgeräte)	St 1000 EUR	10 506 7 777	15 170 10 007	14 703 10 269	8
2923 30 701	- Andere Teile für Kühl- u. Gefrierschränke, Wärmepumpen usw. - für Haushaltskühlschränke sowie für kombinierte Kühl- und Gefrierschränke mit gesonderten Außentüren	1000 EUR	3 956	3 302	2 936	5
2923 30 703	- für andere Kühl-, Tiefkühl- und Gefrierschränke und -truhen	1000 EUR	1 765	.	.	2
2923 30 708	- für Wärmepumpen und andere Einrichtungen, Maschinen, Apparate und Geräte zur Kälteerzeugung	1000 EUR	62 753	81 320	76 623	27
2923 30 901	- Teile für Apparate und Vorrichtungen zum Behandeln von Stoffen durch auf einer Temperaturänderung beruhende Vorgänge (z.B. Wärmeaustauscher, Trockner) - für nichtelektrische Durchlauferhitzer und Heißwasserspeicher	1000 EUR	.	.	.	5
2923 30 902	- für Wärmeaustauscher für lufttechnische Anlagen und Apparate und Vorrichtungen für die Verflüssigung von Luft oder anderen Gasen	1000 EUR	115 315	86 428	97 778	27
2923 30 903	- für Sterilisierapparate medizinische oder chirurgische Zwecke oder für Laboratorien	1000 EUR	9 032	10 313	13 644	7
2923 30 905	- für Apparate und Vorrichtungen für die Nahrungs- und Genußmittelindustrie	1000 EUR	10 942	7 194	7 605	14
2923 30 906	- für Apparate und Vorrichtungen für die chemische und verwandte Industrie	1000 EUR	10 388	9 735	13 040	19
2923 30 907	- für Trockner	1000 EUR	4 324	5 859	4 165	11
2923 30 909	- für Destillier- und Rektifizierapparate und andere Apparate und Vorrichtungen	1000 EUR	25 747	27 419	26 969	24
2923 91 001	Installation, Reparatur und Instandhaltung von kälte- und lufttechnischen Erzeugnissen, für gewerbliche Zwecke Installation von kälte- und lufttechnischen Erzeugnissen, für gewerbliche Zwecke - von Wärmeaustauschern (ohne solche für lufttechnische Erzeugnisse)	1000 EUR	20 323	15 312	28 339	13
2923 91 009	- von anderen kälte- und lufttechnischen Erzeugnissen, für gewerbliche Zwecke	1000 EUR	110 139	111 377	141 905	79
2923 92 001	Reparatur und Instandhaltung von kälte- und lufttechnischen Erzeugnissen, für gewerbliche Zwecke - von Wärmeaustauschern (ohne solche für lufttechnische Erzeugnisse)	1000 EUR	8 556	8 583	6 179	18
2923 92 009	- von anderen kälte- und lufttechnischen Erzeugnissen für gewerbliche Zwecke	1000 EUR	77 868	72 872	84 160	98

Melde-Nr.	Bezeichnung	Einheit	4. VJ 2005	3. VJ 2006	4. VJ 2006	4. VJ 2006 Anzahl Unternehmen
1	2	3	4	5	6	7
	Maschinen für unspezifische Verwendung, a.n.g. Generatorgas-, Wassergaserzeuger; Acetylenentwickler; Destillier- u. Rektifiapparate; Apparate zum Filtrieren od. Reinigen von Flüssigkeiten; Öl-, Kraftstoff- und Luftansaugfilter für Kolbenverbrennungsmotoren					
2924 11 300	Generatorgas-, Wassergaserzeuger; Acetylenentwickler u.ä.; Destillier- und Rektifizierapparate	St				3
	- Generatorgas-, Wassergaserzeuger; Acetylenentwickler u.ä. mit Wasser arbeitende Gaserzeuger, auch mit ihren Gasreinigern	1000 EUR	5 097	.	.	
2924 11 500	- Destillier- und Rektifizierapparate	St				8
		1000 EUR	28 063	18 336	25 001	
	Apparate zum Filtrieren oder Reinigen von Flüssigkeiten (ohne Öl- und Kraftstofffilter für Kolbenverbrennungsmotoren)					
	- von Wasser					
	- - auf chemischem Wege					
2924 12 331	- - - für Trink- und Brauchwasser	St	17 479	14 165	12 142	14
		1000 EUR	18 664	18 209	19 938	
2924 12 335	- - - für Abwasser	St	2 530		1 928	12
		1000 EUR	8 409	10 249	5 598	
2924 12 351	- - auf anderem Wege					
	- - - für Trink- und Brauchwasser	St	125 056	115 428	131 665	27
		1000 EUR	61 421	61 741	76 814	
2924 12 355	- - - für Abwasser	St	81 923	67 180	65 657	53
		1000 EUR	89 521	87 083	117 455	
2924 12 500	- von Getränken (ohne Wasser)	St				4
		1000 EUR	13 094	.	.	
2924 12 703	- von anderen Flüssigkeiten					
	- - für die chemische Industrie	St	6 996	11 205	21 285	17
		1000 EUR	28 470	23 020	14 919	
2924 12 705	- - für andere Industrien	St	625 410	882 770	945 551	36
		1000 EUR	110 829	137 661	157 392	
2924 13 300	Öl-, Kraftstoff- u. Luftansaugfilter für Kolbenverbrennungsmotoren					
	- Öl- und Kraftstofffilter	1000 St	48 918	42 918	50 898	13
		1000 EUR	116 083	121 136	129 763	
2924 13 500	- Luftansaugfilter	1000 St	33 721	36 487	36 999	7
		1000 EUR	173 142	184 289	185 997	
	Verpackungsmaschinen; Waagen; Strahlapparate; metalloplastische Dichtungen					
	Maschinen und Apparate zum Reinigen, Trocknen, Füllen, Verschließen u.ä. von Flaschen o. ä. Behältnissen; Maschinen und Apparate zum Verpacken von Waren					
	- Maschinen zum Reinigen, Trocknen oder Sterilisieren von Packmitteln (z.B. Flaschen, Dosen o.ä. Behältnisse) oder Packstoffen					
2924 21 303	- - für die Getränkeindustrie (z.B. Maschinen zum Reinigen von Flaschen oder Kegs)	St	61	48	54	4
		1000 EUR	.	17 913	.	
2924 21 309	- - für andere Packmittel oder Packstoffe (z.B. Waschmaschinen für Vials, Stopfenwaschmaschinen)	St	208	121	153	7
		1000 EUR	30 766	23 096	27 383	
	- Maschinen zum Füllen, Verschließen oder Etikettieren formstabiler od. flexibler Packmittel (einschl. Form-, Füll- und Verschließmaschinen); Maschinen zum Versetzen von Getränken mit Kohlensäure					
2924 21 501	- - Abfüllmaschinen für Getränkepackungen (auch Füll- und Verschließmaschinen)	St	618	420	623	10
		1000 EUR	121 265	84 188	141 509	
2924 21 502	- - Andere Maschinen zum Abfüllen flüssiger und pastöser Füllgüter in formstabile Packmittel (auch Füll- und Verschließmaschinen)	St	809	876	958	32
		1000 EUR	100 433	93 436	126 808	
2924 21 503	- - Maschinen zum Abfüllen schütt- und rieselfähiger Füllgüter in formstabile Packmittel (auch Füll- und Verschließmaschinen)	St	214	179	201	6
		1000 EUR	26 066	30 253	29 238	
2924 21 504	- - Maschinen zum Füllen flexibler Packmittel (z.B. Beutel, Säcke; auch Füll- und Verschließmaschinen)	St	1 286	1 208	1 636	17
		1000 EUR	103 559	95 814	96 774	

Melde-Nr.	Bezeichnung	Einheit	4. VJ 2005	3. VJ 2006	4. VJ 2006	4. VJ 2006 Anzahl Unternehmen
1	2	3	4	5	6	7
2924 21 505	- - Verschleißmaschinen für formstabile und flexible Packmittel (Einfunktionsmaschinen)	St 1000 EUR	402 17 746	198 13 495	279 22 308	11
2924 21 506	- - Kalt- oder Warmtiefzieh-Füll- und Verschleißmaschinen	St 1000 EUR	534 140 414	445 104 281	485 151 137	9
2924 21 507	- - Andere Form-, Füll- und Verschleißmaschinen (z.B. für Schlauchbeutel- oder Siegelrandbeutelverpackungen)	St 1000 EUR	4 116 72 102	3 898 77 307	4 409 93 434	29
2924 21 508	- - Etikettier- u.a. Ausstattungsmaschinen	St 1000 EUR	2 309 73 744	1 659 71 022	1 821 82 600	22
2924 21 509	- - Maschinen und Apparate zum Versetzen von Getränken mit Kohlensäure	St 1000 EUR	:	:	:	2
2924 21 701	- - Andere Verpackungsmaschinen (z.B. Einschlag-, Wrap-Around-, Sammelpackmaschinen, Maschinen zum Sichern von Transportverpackungen)	St 1000 EUR	174 43 300	116 29 088	145 33 626	17
2924 21 703	- - Kartonierer	St 1000 EUR	172 20 075	124 24 097	135 21 512	11
2924 21 705	- - Sammelpackmaschinen für Getränkepackungen	St 1000 EUR	271 57 467	230 42 454	296 63 066	5
2924 21 706	- - Andere Sammelpackmaschinen	St 1000 EUR	662 73 575	413 56 408	449 57 969	18
2924 21 708	- - Umreifungs- und Umschnürungsmaschinen	St 1000 EUR	1 593 23 091	1 581 25 850	1 804 28 867	10
2924 21 709	- - Andere Verpackungsmaschinen	St 1000 EUR	701 90 219	529 77 180	545 72 923	25
2924 22 330	- - Haushalts-, Personenwaagen; Waagen für Stetigförderer; Absack-, Abfüll-, Dosier- u.a. Waagen	St 1000 EUR	:	:	:	1
2924 22 350	- - Personenwaagen (auch Säuglingswaagen)	St 1000 EUR	:	:	:	2
2924 22 530	- - Waagen für Stetigförderer zum kontinuierlichen Wiegen	St 1000 EUR	1 066 25 695	1 130 24 150	1 087 24 276	8
2924 22 550	- - Absack-, Abfüll-, Dosier- u.a. Waagen zur Verwiegung konstanter Gewichtsmengen	St 1000 EUR	1 003 29 831	914 22 045	1 083 30 149	8
2924 23 100	- - Sortierwaagen und selbsttätige Kontrollwaagen zum Überprüfen eines vorgegebenen Gewichts	St 1000 EUR	:	:	:	2
2924 23 330	- - Andere Waagen	St 1000 EUR	25 156 20 317	20 521 18 223	26 149 21 263	11
2924 23 350	- - Einzel- und Mehrkomponentenwaagen, Mengengewägeinrichtungen	St 1000 EUR	:	:	:	2
2924 23 370	- - Andere Waagen (einschl. Briefwaagen)	St 1000 EUR	16 102	14 792	22 255 18 772	11
2924 23 500	- - Ladenwaagen für eine Höchstlast von 30 kg oder weniger	St 1000 EUR	:	:	:	2
2924 23 700	- - Brückenwaagen (Fahrzeugwaagen) für eine Höchstlast von mehr als 5 000 kg	St 1000 EUR	216 5 103	213 3 429	209 5 052	9

Melde-Nr.	Bezeichnung	Einheit	4. VJ 2005	3. VJ 2006	4. VJ 2006	4. VJ 2006 Anzahl Unternehmen
1	2	3	4	5	6	7
2924 24 101	Feuerlöscher, Spritzpistolen, Sandstrahlmaschinen, Wasserstrahlreinigungs-u. ä. Strahlapparate (ohne solche für die Landwirtschaft oder den Gartenbau) - Feuerlöschgeräte und -Anlagen (auch mit Füllung) - mit einem Gewicht von 21 kg oder weniger	St 1000 EUR	891 798 32 344	930 680 32 229	855 755 29 328	8
2924 24 109	- - Andere Feuerlöscher (auch mit Füllung)	St 1000 EUR	1 405 1 179	1 330 1 047	1 331 1 152	5
2924 24 330	- Spritzpistolen u.ä. Apparate - für Lacke, Farben, Leime	St 1000 EUR	75 084 9 502	67 279 11 136	63 468 11 309	8
2924 24 350	- - Andere Spritzpistolen u.ä. Apparate	St 1000 EUR	5 411 .	7 740 .	14 696 .	7
2924 24 501	- Wasserstrahlreinigungsapparate, Sandstrahlmaschinen, Dampfstrahlapparate- u.ä. Strahlapparate - - Wasserstrahlreinigungsapparate mit eingebautem Motor	St 1000 EUR	53 594 .	59 551 .	61 772 .	12
2924 24 504	- - Andere Strahlapparate, mit Druckluft betrieben	St 1000 EUR	440 .	292 7 609	269 9 020	10
2924 24 506	- - Andere Strahlapparate, nicht mit Druckluft betrieben	St 1000 EUR	38 1 389	64 13 515	61 11 689	4
2924 24 703	- Sonstige mechanische Apparate zum Verteilen, Verspritzen oder Zerstäuben von Flüssigkeiten oder Pulver (ohne solche für die Landwirtschaft oder den Gartenbau) - - Spritz- und Sprühautomaten und -systeme für Lacke, Farben, Leime	St 1000 EUR	46 .	89 40 992	132 86 697	8
2924 24 705	- - Andere Spritz- und Sprühgeräte für Lacke, Farben, Leime	St 1000 EUR	6 246 54 688	4 673 53 137	4 728 65 735	9
2924 24 708	- - Spritz- und Sprühgeräte a.n.g.	St 1000 EUR	164 110 .	135 078 .	175 155 .	24
2924 25 130	Metalloplastische Dichtungen; mechanische Dichtungen - Metalloplastische Dichtungen für Kraftfahrzeuge	t 1000 EUR	6 913 100 671	8 442 106 719	8 351 107 673	15
2924 25 151	- andere metalloplastische Dichtungen; mechanische Dichtungen - - Mechanische Dichtungen (Gleitringdichtungen)	t 1000 EUR	981 45 265	1 026 49 554	937 49 457	9
2924 25 159	- Andere Metalloplastische Dichtungen	t 1000 EUR	577 14 443	792 17 663	790 18 180	12
2924 31 300	Zentrifugen; Kalande und Walzwerke, Warenverkaufsautomaten Zentrifugen (ohne Milchentrahmer und Wäscheschleudern) - für Laboratorien	St 1000 EUR	20 755 26 980	17 939 24 662	21 790 27 749	6
2924 31 530	- für andere Industrien - - für die chemische und verwandte Industrie	St 1000 EUR	269 30 428	220 20 746	364 40 698	9
2924 31 550	- - für die Nahrungs- und Genußmittelindustrie	St 1000 EUR	450 42 987	411 36 964	487 48 052	5
2924 31 570	- - für andere Industrien	St 1000 EUR	136 23 136	142 20 576	196 22 319	7
2924 32 300	Kalande und Walzwerke (ohne Metallwalzwerke und Glaswalzmaschinen) - Textilkalande	St 1000 EUR	14 680 .	13 534 19	19 .	3
2924 32 501	- Andere Kalande und Walzwerke - - für Gummi und Kunststoffe	St 1000 EUR	16 3 348	5 .	14 2 681	4
2924 32 509	- - für andere Werkstoffe	St 1000 EUR	2
2924 33 300	Warenverkaufsautomaten (einschl. Geldwechselautomaten) - mit Heiz- und Kühlvorrichtung	St 1000 EUR	4 038 9 443	3 994 9 839	4 257 11 691	3
2924 33 500	- Andere Warenverkaufsautomaten (einschl. Geldwechselautomaten)	St 1000 EUR	6 000 15 667	4 102 11 720	4 099 14 798	11
2924 40 300	Maschinen und Apparate für die Behandlung von Stoffen durch Temperaturänderungen, a.n.g. - Wasserrückkühlvorrichtungen und -apparate (Wärmeaustausch nicht über Wandungen)	St 1000 EUR	1 157 9 377	1 237 9 796	1 209 11 395	7

4 Produktion nach Güterarten - Deutschland

Melde-Nr.	Bezeichnung	Einheit	4. VJ 2005	3. VJ 2006	4. VJ 2006	4. VJ 2006 Anzahl Unternehmen
1	2	3	4	5	6	7
2924 40 500	- Apparate und Vorrichtungen zum Aufdampfen von Metall im Vakuum	St 1000 EUR	229 78 779	236 78 606	304 89 857	7
2924 40 730	- - Andere Apparate für die Behandlung von Stoffen durch Temperaturänderung (ohne Haushaltsapparate) für die chemische Industrie	St 1000 EUR	13 100 712 071	7 49 765 087	9 102 236 259	23
2924 40 751	- - für die Nahrungs- und Genussmittelindustrie	St 1000 EUR	62 645	63 .	1 574	3
2924 40 754	- - für die Süßwaren-Industrie (z.B. Röstanlagen für Kakaobohnen und Nüsse, Temperiermaschinen, Vorlöse- und Zuckeranlagen)	St 1000 EUR	19 652	.	20 885	3
2924 40 755	- - für Schlachthöfe und Fleischereien (z.B. Fleischereikochanlagen, Räucheranlagen)	St 1000 EUR	361 13 869	364 21 136	354 19 987	6
2924 40 758	- - für andere Zweige der Nahrungs- und Genussmittelindustrie	St 1000 EUR	453 42 261	383 29 829	347 25 475	12
2924 40 771	- - für andere Industrien	St 1000 EUR	.	.	.	1
2924 40 772	- - für die Gummi- und Kunststoffindustrie	St 1000 EUR	532 2 724	893 4 892	805 4 144	4
2924 40 779	- - für andere Industrien	St 1000 EUR	15 36 915 707	19 44 111 292	22 66 262 795	25
2924 51 000	Teile für Maschinen für unspezifische Verwendung, a.n.g. Teile für Gasgeneratoren, Wassergaserzeuger, Acetylenentwickler usw.	1000 EUR	.	.	.	2
2924 52 300	Teile für Zentrifugen und Apparate zum Filtrieren und Reinigen von Flüssigkeiten oder Gasen - Teile für Zentrifugen (einschl. Trockenschleudern)	1000 EUR	28 136	30 769	37 424	23
2924 52 530	- - Teile für Apparate zum Filtrieren oder Reinigen von Flüssigkeiten oder Gasen	1000 EUR	58 290	65 238	63 217	41
2924 52 550	- - für Flüssigkeiten	1000 EUR	58 649	74 815	79 087	62
2924 53 130	Walzen und Teile für Kalander und Walzwerke, Teile für Waagen, mechanische Apparate zum Verteilen von Flüssigkeiten usw., Warenverkaufsautomaten - Walzen und Teile für Kalander und Walzwerke - - Walzen	St 1000 EUR	83 629	61 355	65 745	24
2924 53 150	- - Andere Teile für Kalander und Walzwerke	1000 EUR	23 128	30 366	23 095	11
2924 53 203	- Teile für Waagen (auch Gewichte) - - für Industriewaagen	1000 EUR	11 218	12 075	14 967	17
2924 53 209	- - für andere Waagen	1000 EUR	5 557	.	.	6
2924 53 303	- Teile für mechanische Apparate zum Verteilen von Flüssigkeiten usw. - - für die Landwirtschaft oder den Gartenbau	1000 EUR	1 242	2 801	2 635	5
2924 53 305	- - Andere Teile für mechanische Apparate zum Verteilen von Flüssigkeiten usw.	1000 EUR	64 887	54 410	55 984	35
2924 53 500	- Teile für Warenverkaufsautomaten	1000 EUR	8 639	8 723	9 256	7
2924 54 000	Andere Teile für Maschinen, Apparate und Geräte für unspezifische Verwendung, a.n.g.	1000 EUR	170 971	216 573	228 252	141
2924 60 000	Gewerbliche Geschirrspülmaschinen	St 1000 EUR	16 72 133 230	16 69 461 490	17 74 241 939	8
2924 70 103	Teile für Geschirrspülmaschinen und Verpackungsmaschinen - für Haushaltsgeschirrspülmaschinen	1000 EUR	.	.	.	4

Melde-Nr.	Bezeichnung	Einheit	4. VJ 2005	3. VJ 2006	4. VJ 2006	4. VJ 2006 Anzahl Unternehmen
1	2	3	4	5	6	7
2924 70 105	- für andere Geschirrspülmaschinen	1000 EUR	8 179	8 419	8 549	5
2924 70 207	- für Verpackungsmaschinen für Getränke	1000 EUR	95 639	97 433	120 406	28
2924 70 208	- für andere Verpackungsmaschinen	1000 EUR	129 032	126 301	145 870	105
2924 91 001	Installation, Reparatur und Instandhaltung von Maschinen für unspezifische Verwendung, a.n.g. Installation von Maschinen für unspezifische Verwendung, a.n.g. - von Maschinen und Apparaten für die chemische und verwandte Industrie, Wasserbehandlung, Gaserzeugung	1000 EUR	13 541	14 298	16 379	24
2924 91 003	- von Waagen für gewerbliche Zwecke	1000 EUR	2 375	3 083	2 949	11
2924 91 004	- von Maschinen und Apparaten zur Beschichtung mit Farben, Lacken, Leimen oder zum Aufdampfen von Metall im Vakuum	1000 EUR	9 818	14 343	9 726	7
2924 91 005	- von Verpackungsmaschinen	1000 EUR	66 961	59 287	68 111	44
2924 91 006	- von wärmewirtschaftlichen Maschinen für die Nahrungs- und Genussmittelindustrie	1000 EUR	10 754	7 434	7 808	15
2924 91 009	- von sonstigen Maschinen für unspezifische Verwendung, a.n.g. (z.B. von Feuerlöschern)	1000 EUR	49 347	40 284	44 202	47
2924 92 001	Reparatur und Instandhaltung von Maschinen für unspezifische Verwendung, a.n.g. - von Maschinen und Anlagen für die chemische und verwandte Industrie, Wasserbehandlung, Gaserzeugung	1000 EUR	40 926	38 972	43 252	64
2924 92 002	- von Maschinen und Anlagen für das Nahrungs- und Genussmittelgewerbe (einschl. Verpackungsmaschinen)	1000 EUR	19 416	24 236	27 905	60
2924 92 003	- von Waagen für gewerbliche Zwecke	1000 EUR	13 406	13 185	.	14
2924 92 004	- von Maschinen und Anlagen zur Beschichtung mit Farben, Lacken, Leimen oder zum Aufdampfen von Metall im Vakuum	1000 EUR	12 540	23 140	27 556	11
2924 92 009	- von sonstigen Maschinen für unspezifische Verwendung, a.n.g.	1000 EUR	56 899	62 400	68 452	121
2931 10 000	Maschinen für die Land- und Forstwirtschaft Einachsschlepper, Acker- und Forstschlepper, andere Zugmaschinen Einachsschlepper	St 1000 EUR	: :	: :	: :	1
2931 21 300	Acker- und Forstschlepper, sonstige Zugmaschinen (ohne Sattel-Straßenzug- und Gleiskettenzugmaschinen) Acker- und Forstschlepper, mit einer Motorleistung von 37 kW oder weniger - mit einer Motorleistung von 18 kW oder weniger	St 1000 EUR	: :	: :	: :	1
2931 21 500	- mit einer Motorleistung von mehr als 18 kW bis 37 kW	St 1000 EUR	144 3 052	102 1 788	144 3 179	3
2931 22 000	Acker- und Forstschlepper, mit einer Motorleistung von mehr als 37 kW bis 59 kW	St 1000 EUR	1 694 49 804	1 455 43 218	1 823 55 563	4
2931 23 300	Acker- und Forstschlepper, mit einer Motorleistung von mehr als 59 kW bis 75 kW - mit einer Motorleistung von mehr als 59 kW bis 75 kW	St 1000 EUR	3 766 130 892	4 516 160 872	4 075 145 531	5
2931 23 500	- mit einer Motorleistung von mehr als 75 kW bis 90 kW	St 1000 EUR	2 430 105 401	2 862 121 578	1 889 86 896	5
2931 23 700	- mit einer Motorleistung von mehr als 90 kW	St 1000 EUR	4 151 263 418	4 662 308 212	4 208 313 064	6
2931 24 000	Andere Zugmaschinen (ohne Sattel-Straßenzug- und Gleiskettenzugmaschinen)	St 1000 EUR	67 8 693	84 11 913	102 16 439	4
2931 90 000	Reparatur und Instandhaltung von Schleppern und anderen Zugmaschinen	1000 EUR	3 421	3 553	3 251	16

Melde-Nr.	Bezeichnung	Einheit	4. VJ 2005	3. VJ 2006	4. VJ 2006	4. VJ 2006 Anzahl Unternehmen
1	2	3	4	5	6	7
2932 11 300	Sonstige Maschinen für die Land- und Forstwirtschaft, Teile dafür Maschinen und Geräte für die Bodenbearbeitung und Pflanzenpflege Pflüge und Scheibeneggen - Scharpflüge	St 1000 EUR	412 4 777	.	.	2
2932 11 500	- Andere Pflüge (z.B. Scheibenpflüge)	St 1000 EUR	.	.	.	2
2932 11 700	- Scheibeneggen	St 1000 EUR	.	.	.	1
2932 12 103	Grubber (Kultivatoren), andere Eggen, andere Bodenbearbeitungsmaschinen (Jät- und Hackmaschinen) - Grubber (Kultivatoren, auch Fräsen und Zinkenrotoren) - - mit feststehenden Werkzeugen	St 1000 EUR	428 4 813	1 625 21 275	906 11 415	7
2932 12 105	- - rotierende Grubber für Zapfwellenantrieb (Fräsen und Zinkenrotoren)	St 1000 EUR	.	.	.	2
2932 12 303	- Andere Eggen (z.B. Zahneggen) - - nicht für Zapfwellenantrieb	St 1000 EUR	.	.	.	2
2932 12 305	- - für Zapfwellenantrieb	St 1000 EUR	660 4 594	1 433 12 014	890 7 138	3
2932 12 500	- Motorhacken	St 1000 EUR	.	.	.	1
2932 12 700	- Bodenbearbeitungsmaschinen für die Land- und Forstwirtschaft, a.n.g.	St 1000 EUR	597 4 888	616 6 450	740 6 910	9
2932 13 330	Sämaschinen, Pflanz- und Setzmaschinen - Einzelkorndrillgeräte und -maschinen, andere Sämaschinen - - Einzelkorndrillgeräte und -Maschinen mit Zentralantrieb	St 1000 EUR	.	387 .	.	4
2932 13 350	- - Andere Sämaschinen	St 1000 EUR	972 10 324	2 889 37 564	1 657 15 584	6
2932 13 500	- Pflanz- und Setzmaschinen (z.B. Kartoffellegemaschinen)	St 1000 EUR	.	.	.	2
2932 14 303	Düngerstreuer - für mineralische oder chemische Düngemittel - - Anhänge-Schleuderdüngerstreuer	St 1000 EUR	3 848 11 368	1 434 6 687	4 376 16 024	5
2932 14 305	- - Andere Düngerstreuer für mineralische oder chemische Düngemittel	St 1000 EUR	.	.	.	2
2932 14 500	- Andere Düngerstreuer	St 1000 EUR	.	.	314	3
2932 15 000	Andere Maschinen, Apparate und Geräte für die Land- und Forstwirtschaft oder den Gartenbau, zum Bearbeiten oder Bestellen des Bodens oder zur Pflege der Pflanzen	St 1000 EUR	35 043	29 565	36 548	9
2932 20 100	Rasenmäher - mit Elektromotor	St 1000 EUR	21 862 3 420	21 763 2 776	.	4
2932 20 330	- mit Verbrennungsmotor, mit horizontalrotierendem Schneidwerk - - selbstfahrend, mit Sitz	St 1000 EUR	.	.	.	3
2932 20 350	- - selbstfahrend, ohne Sitz	St 1000 EUR	14 994 10 832	7 394 5 122	12 047 8 832	4
2932 20 370	- - nicht selbstfahrend	St 1000 EUR	12 333 3 872	9 060 2 486	14 083 4 933	5
2932 20 530	- mit Verbrennungsmotor, mit anderem Schneidwerk - - selbstfahrend, mit Sitz	St 1000 EUR	.	.	.	1
2932 20 550	- - selbstfahrend, ohne Sitz	St 1000 EUR	-	-	-	-
2932 20 570	- - nicht selbstfahrend	St 1000 EUR	.	.	.	1
2932 20 700	- ohne Motor	St 1000 EUR	12 992 849	31 475 2 048	.	2

Melde-Nr.	Bezeichnung	Einheit	4. VJ 2005	3. VJ 2006	4. VJ 2006	4. VJ 2006 Anzahl Unternehmen
1	2	3	4	5	6	7
2932 31 300	Erntemaschinen, -apparate u. -geräte Motormäher; Mähmaschinen, auch für Schlepperanbau - Motormäher	St 1000 EUR	: :	: :	: :	2
2932 31 530	- Mähmaschinen für Schlepperanbau oder -zug - mit horizontal rotierendem Schneidwerk	St 1000 EUR	4 940 25 862	2 237 12 171	5 841 36 293	5
2932 31 550	- mit anderem Schneidwerk (einschl. Mähbalken)	St 1000 EUR	: :	203 1 144	198 1 080	3
2932 31 700	- Andere Mähmaschinen, nicht für Schlepperanbau	St 1000 EUR	: :	: :	: :	2
2932 32 330	Heuerntemaschinen, -apparate und -Geräte - Zett- und Rechwender, Schwadrechen - Zett- und Rechwender	St 1000 EUR	3 333 16 770	1 021 6 894	3 245 19 028	5
2932 32 350	- Schwadrechen	St 1000 EUR	2 833 14 934	954 4 699	2 778 14 642	4
2932 32 500	- Andere Heuerntemaschinen, -apparate und -geräte	St 1000 EUR	- -	- -	- -	-
2932 33 300	Sammelpressen, Stroh- und Futterpressen (einschl. Aufnahmepressen) - Sammelpressen (z.B. Hochdruck-, Großpacken-, Rundballenpressen)	St 1000 EUR	1 777 36 726	1 164 23 300	1 574 37 931	4
2932 33 500	- Stroh- und Futterpressen (ohne Sammelpressen)	St 1000 EUR	- -	- -	- -	-
2932 34 100	Andere Erntemaschinen, -apparate und -Geräte; Dreschmaschinen u. -Geräte - Mähdrescher	St 1000 EUR	: :	: :	: :	2
2932 34 200	- Andere Dreschmaschinen und -geräte	St 1000 EUR	- -	- -	- -	-
2932 34 300	- Kartoffelerntemaschinen	St 1000 EUR	: :	: :	: :	1
2932 34 500	- Rübenköpf- und andere Rübenerntemaschinen	St 1000 EUR	: :	269 :	17 3 539	4
2932 34 600	- Andere Maschinen zum Ernten von Wurzel- oder Knollenfrüchten	St 1000 EUR	- -	- -	- -	-
2932 34 730	- Felldhäcksler, Traubenerntemaschinen - Felldhäcksler für Schlepperanbau	St 1000 EUR	: :	82 2 037	: 1 480	3
2932 34 750	- Felldhäcksler selbstfahrend	St 1000 EUR	: :	: :	: :	2
2932 34 770	- Traubenerntemaschinen	St 1000 EUR	: :	: :	: :	1
2932 34 905	- Andere Erntemaschinen und -Geräte - Andere Maiserntemaschinen und -geräte, a.n.g. (z.B. Pflücker, Entliescher, Maisrebler)	St 1000 EUR	268 7 922	952 28 457	329 9 279	3
2932 34 907	- Andere Erntemaschinen und -geräte, a.n.g.	St 1000 EUR	292 :	: :	: :	3
2932 40 100	Apparate und Geräte zum Verteilen von Flüssigkeiten oder Pulver, für die Landwirtschaft oder den Gartenbau - Apparate zum Besprengen	St 1000 EUR	3 184 :	: :	4 574 :	3
2932 40 300	- Tragbare Apparate mit oder ohne Motor, zum Verteilen von Flüssigkeiten usw. (ohne Bewässerungseinrichtungen), für die Landwirtschaft oder den Gartenbau	St 1000 EUR	21 975 3 235	37 516 4 197	31 452 3 910	3
2932 40 500	- Spritz-, Sprüh- und Stäubegeräte, für Schlepperanbau oder Schlepperzug	St 1000 EUR	494 6 542	894 14 713	895 13 359	8
2932 40 700	- Andere Geräte zum Verteilen von Flüssigkeiten oder Pulver	St 1000 EUR	324 1 482	280 1 000	390 2 465	4
2932 50 403	Anhänger für landwirtschaftliche Zwecke, mit Selbstlade- oder Selbstentladevorrichtungen - Stallungstreuer	St 1000 EUR	185 3 690	225 5 267	214 4 784	6
2932 50 405	- Andere Anhänger für landwirtschaftliche Zwecke, mit Selbstlade- oder Selbstentladevorrichtung	St 1000 EUR	1 542 38 489	1 348 35 328	1 400 36 250	15

Melde-Nr.	Bezeichnung	Einheit	4. VJ 2005	3. VJ 2006	4. VJ 2006	4. VJ 2006 Anzahl Unternehmen
1	2	3	4	5	6	7
2932 61 000	Andere Maschinen für die Land- und Forstwirtschaft, a.n.g. Maschinen zum Reinigen und Sortieren von Eiern, Obst u.a. landwirtschaftlichen Erzeugnissen	St 1000 EUR	· ·	· ·	· ·	1
2932 62 000	Melkmaschinen	St 1000 EUR	· ·	· ·	· ·	3
2932 63 303	Maschinen, Apparate und Geräte für die Futterbereitung und für die Geflügelhaltung (einschließlich Brut- und Aufzuchtapparaten) - Maschinen, Apparate und Geräte für die Futterbereitung - - Schrot- und andere Mühlen für Getreide, Hülsenfrüchte und ähnliche Erzeugnisse	St 1000 EUR	1 054 3 050	656 3 914	587 3 521	7
2932 63 305	- - Andere Maschinen, Apparate und Geräte für die Futterbereitung	St 1000 EUR	2 754 22 951	2 986 24 660	3 477 37 899	13
2932 63 530	- - Maschinen, Apparate und Geräte für die Geflügelhaltung - - Brut- und Aufzuchtapparate	St 1000 EUR	· ·	· ·	· ·	1
2932 63 550	- - Andere Maschinen, Apparate und Geräte für die Geflügelhaltung	St 1000 EUR	· ·	· ·	· ·	2
2932 64 000	Maschinen, Apparate und Geräte zum Reinigen, Sortieren oder Sieben von Körnern oder Hülsenfrüchten	St 1000 EUR	· ·	418 ·	371 9 778	4
2932 65 300	Andere Maschinen, Apparate und Geräte für die Land- und Forstwirtschaft oder den Gartenbau - Holz-Ernte- und -Bearbeitungs- maschinen (z.B. Skidder, Ruckezangen)	St 1000 EUR	212 5 364	169 4 132	272 6 685	8
2932 65 400	- Selbsttätige Tränkebecken	St 1000 EUR	· ·	· ·	· ·	1
2932 65 510	- - Andere Maschinen, Apparate und Geräte für die Land- und Forstwirtschaft oder den Gartenbau - - Maschinen und Geräte zum Füttern und Tränken	St 1000 EUR	14 712 ·	14 719 ·	14 319 ·	5
2932 65 530	- - Andere Maschinen, Apparate und Geräte für die Tierhaltung	St 1000 EUR	838 12 589	999 15 547	978 20 597	5
2932 65 580	- - Andere Maschinen, Apparate und Geräte für die Land- und Forstwirtschaft oder den Gartenbau, a.n.g. (z.B. Silo-Entnahme-fräsen, ortsveränderliche Einrichtungen zur Lagerung von landwirtschaftlichen Erzeugnisse	St 1000 EUR	18 942 22 123	45 828 26 663	33 284 29 419	22
2932 70 201	Teile für Maschinen, Apparate u. Geräte für die Land- und Forstwirtschaft - Teile für Maschinen, Apparate und Geräte für die Land- und Forstwirtschaft oder den Gartenbau, zum Bearbeiten oder Bestellen des Bodens oder zur Pflege der Pflanzen - - Pflugschare und andere Teile aus Eisen oder Stahl, gegossen, für Maschinen für die Land- und Forstwirtschaft oder den Gartenbau	St 1000 EUR	555 ·	1 222 ·	1 575 ·	4
2932 70 209	- - Andere Teile für Maschinen für die Bodenbearbeitung und Pflanzenpflege	1000 EUR	20 138	36 297	27 853	16
2932 70 501	- - Teile für Mäh-, Ernte- und Dreschmaschinen, -apparate und -geräte und Rasenmäher - - für Mähdrescher und Maiserntemaschinen	1000 EUR	17 703	24 576	17 996	12
2932 70 505	- - für Rasenmäher	1000 EUR	2 247	1 486	2 919	6
2932 70 508	- - für andere Erntemaschinen, -apparate und -geräte	1000 EUR	26 660	33 787	21 748	17
2932 70 600	- für Maschinen, Apparate und Geräte für die Geflügelhaltung und -zucht	1000 EUR	·	·	·	3
2932 70 703	- - Andere Teile für Maschinen, Apparate und Geräte für die Land- und Forstwirtschaft oder den Gartenbau - - für Holz-Ernte- und -Bearbeitungsmaschinen	1000 EUR	1 671	2 704	2 842	4

Melde-Nr.	Bezeichnung	Einheit	4. VJ 2005	3. VJ 2006	4. VJ 2006	4. VJ 2006 Anzahl Unternehmen
1	2	3	4	5	6	7
2932 70 705	- - Andere Teile für Maschinen, Apparate und Geräte für die Land- und Forstwirtschaft oder den Gartenbau	1000 EUR	68 601	107 857	83 629	47
2932 91 000	Installation, Reparatur und Instandhaltung von land- und forstwirtschaftlichen Maschinen Installation von land- und forstwirtschaftlichen Maschinen	1000 EUR	1 423	1 083	1 127	8
2932 92 000	Reparatur und Instandhaltung von land- und forstwirtschaftlichen Maschinen	1000 EUR	30 781	22 441	20 980	67
2941 11 103	Werkzeugmaschinen, Teile dafür Handgeführte, kraftbetriebene Werkzeuge; Teile dafür - Druckluftwerkzeuge - - Druckluftwerkzeuge, rotierend (auch schlagend) - - für die Metallbearbeitung	St 1000 EUR	10 610 3 701	14 437 4 312	14 499 4 586	5
2941 11 105	- - - Abbau-, Spaten- und Aufreißhämmer für den Bergbau und die Industrie der Steine und Erden	St 1000 EUR	566	615	743	3
2941 11 107	- - - Andere Druckluftwerkzeuge, rotierend (auch schlagend) für den Bergbau und die Industrie der Steine und Erden	St 1000 EUR	.	.	.	2
2941 11 108	- - - Heft- und Nagelwerkzeuge	St 1000 EUR	3 622	4 292	15 769 3 855	5
2941 11 109	- - - Druckluftwerkzeuge, rotierend (auch schlagend), a.n.g.	St 1000 EUR	6 431 1 607	7 303 1 910	7 458 1 968	5
2941 11 200	- - Andere handgeführte Druckluftwerkzeuge	St 1000 EUR	.	.	.	6
2941 11 310	- Handgeführte Elektrowerkzeuge mit eingebautem Elektromotor - - Handbohrmaschinen - - ohne externe Energiequelle	St 1000 EUR	106 930 14 927	45 189 9 317	59 256 10 025	4
2941 11 320	- - elektropneumatisch	St 1000 EUR	374 063 31 768	438 416 34 699	449 208 37 496	8
2941 11 330	- - Andere elektrische Handbohrmaschinen	St 1000 EUR	175 409 40 620	197 384 44 820	218 992 48 364	12
2941 11 430	- - Handsägen - - Kettensägen	St 1000 EUR	102 814 8 421	198 805 13 572	102 593 8 956	6
2941 11 450	- - Kreissägen	St 1000 EUR	70 816 9 191	70 371 7 960	77 934 10 208	7
2941 11 460	- - Andere elektrische Handsägen (z.B. Stichsägen)	St 1000 EUR	53 027 5 414	44 892 4 983	46 560 5 382	7
2941 11 510	- - Andere elektrische Handwerkzeuge - - elektrische Handwerkzeuge für die Bearbeitung von Spinnstoffen	St 1000 EUR	-	-	-	-
2941 11 520	- - Elektrische Handwerkzeuge (ohne externe Energiequelle), a.n.g.	St 1000 EUR	67 833 5 205	64 860 5 981	58 402 6 422	9
2941 11 530	- - Handschleif- und Handhobelmaschinen - - - Winkelschleifer	St 1000 EUR	708 604 58 253	807 282 57 767	851 535 61 845	7
2941 11 540	- - - Bandschleifmaschinen	St 1000 EUR	.	.	.	1
2941 11 550	- - - Andere elektrische Handschleifmaschinen (z.B. Schwingschleifer)	St 1000 EUR	91 189 9 262	104 492 10 195	143 208 12 759	12
2941 11 560	- - - Handhobelmaschinen	St 1000 EUR	8 678 1 301	3 760 631	4 273 736	3
2941 11 570	- Elektrische Hecken-, Grasscheren und Rasenkantenschneider (ohne Akku-Werkzeuge)	St 1000 EUR	121 282 4 726	103 183 5 191	93 272 4 015	4
2941 11 593	- - Andere elektrische Handwerkzeuge (ohne Akku-Werkzeuge) - - Elektrische Blechscheren, -knabber und -schneider	St 1000 EUR	18 457 5 256	20 687 5 658	19 770 5 733	5
2941 11 599	- - Andere elektrische Handwerkzeuge, a.n.g.	St 1000 EUR	212 026 53 517	227 633 59 075	214 909 58 622	31

Melde-Nr.	Bezeichnung	Einheit	4. VJ 2005	3. VJ 2006	4. VJ 2006	4. VJ 2006 Anzahl Unternehmen
1	2	3	4	5	6	7
2941 11 910	- Andere handgeführte, kraftbetriebene Werkzeuge mit Hydraulik oder eingebautem nichtelektrischem Motor a.n.g.	St	287 892	.	331 999	3
2941 11 950	- Kettensägen	1000 EUR	68 863	.	.	
2941 11 950	- - Andere handgeführte, kraftbetriebene Werkzeuge	St	15 842	21 343	19 934	7
		1000 EUR	16 950	22 768	22 419	
2941 12 110	Teile für handgeführte, kraftbetriebene Werkzeuge					
	- Teile für handgeführte, kraftbetriebene, nichtelektrische Werkzeuge					
	- - für handgeführte, kraftbetriebene Werkzeuge mit Hydraulik oder eingebautem nichtelektrischem Motor a.n.g.	1000 EUR	.	.	.	3
2941 12 123	- - für handgeführte Druckluftwerkzeuge	1000 EUR	1 063	1 240	833	5
2941 12 127	- - für die Metallbearbeitung	1000 EUR	731	1 104	897	3
2941 12 128	- - für Heft- und Nagelwerkzeuge	1000 EUR	.	.	834	3
2941 12 200	- - für andere Zwecke (z.B. für den Bergbau und die Industrie der Steine und Erden)	1000 EUR	25 454	23 946	23 630	26
2941 90 000	Teile für handgeführte Elektrowerkzeuge mit eingebautem Elektromotor	1000 EUR	10 625	11 166	12 183	33
2942 11 103	Reparatur und Instandhaltung von handgeführten, kraftbetriebenen Werkzeugen	1000 EUR				
	Werkzeugmaschinen für die Metallbearbeitung, Teile dafür					
	Werkzeugmaschinen zum Abtragen von Stoffen aller Art durch Laserstrahlen od. ähnliche Verfahren; Bearbeitungszentren, Mehrwegemaschinen u. Transfermaschinen, zum Bearbeiten von Metallen					
	Werkzeugmaschinen zum Abtragen von Stoffen aller Art durch Laser-, Licht- oder anderen Photonenstrahl, Ultraschall, Elektroerosion, elektrochemische Verfahren oder Elektronen-, Ionen- oder Plasmastrahl					
	- Laser-, Licht- und andere Photonenstrahlwerkzeugmaschinen	St	585	771	799	12
	- - numerisch gesteuert	1000 EUR	78 878	86 410	91 375	
2942 11 109	- - nicht numerisch gesteuert	St	49	36	43	4
		1000 EUR	3 807	2 153	3 175	
2942 11 300	- Ultraschallwerkzeugmaschinen	St	25	.	.	2
		1000 EUR	6 633	.	.	
2942 11 530	- Elektroerosionswerkzeugmaschinen	St	102	75	60	6
	- - numerisch gesteuert	1000 EUR	22 126	13 164	12 401	
2942 11 550	- - nicht numerisch gesteuert	St	-	-	-	-
		1000 EUR	-	-	-	
2942 11 700	- Werkzeugmaschinen zum Abtragen von Stoffen aller Art durch elektrochemische Verfahren oder Elektronen-, Ionen- oder Plasmastrahl	St	134	113	142	5
		1000 EUR	5 215	5 179	9 482	
2942 12 201	Bearbeitungszentren, Mehrwegemaschinen und Transfermaschinen, zum Bearbeiten von Metallen					
	- Bearbeitungszentren, horizontal arbeitend					
	- - Arbeitsbereich (x,y,z) kleiner als 0,3m³	St	173	105	133	5
		1000 EUR	68 840	34 405	43 459	
2942 12 203	- - Arbeitsbereich (x,y,z) 0,3 bis 1,2m³	St	370	444	500	9
		1000 EUR	112 174	114 109	144 591	
2942 12 205	- - Arbeitsbereich (x,y,z) größer als 1,2m³	St	27	23	41	7
		1000 EUR	32 228	20 994	43 406	
2942 12 401	- Andere Bearbeitungszentren					
	- - Arbeitsbereich (x,y,z) kleiner als 0,3m³	St	64	67	80	7
		1000 EUR	12 232	23 389	20 597	
2942 12 403	- - Arbeitsbereich (x,y,z) größer oder gleich 0,3m³	St	201	230	276	7
		1000 EUR	79 344	74 773	103 449	
2942 12 500	- Mehrwegemaschinen	St	8 085	6 699	124	8
		1000 EUR			13 523	

Melde-Nr.	Bezeichnung	Einheit	4. VJ 2005	3. VJ 2006	4. VJ 2006	4. VJ 2006 Anzahl Unternehmen
1	2	3	4	5	6	7
2942 12 701	- Transfermaschinen und Fertigungssysteme zum Bearbeiten von Metallen (z.B. Schalttisch- und Trommelmaschinen) - - Kreistransfermaschinen (z.B. Schalttisch- und Trommelmaschinen)	St 1000 EUR	33 26 079	25 17 591	48 34 118	9
2942 12 702	- - Konventionelle Transferlinien	St 1000 EUR	87 87 618	64 63 850	97 105 296	11
2942 12 708	- - Flexible Fertigungssysteme, -straßen	St 1000 EUR	484 105 074	251 54 971	407 66 421	11
2942 21 230	Drehmaschinen; Bohr-, Fräs- und Gewindeschneidemaschinen Drehmaschinen zur spanabhebenden Metallbearbeitung - Horizontal-Drehzentren	St 1000 EUR	326 62 887	238 65 486	283 88 711	9
2942 21 273	- Horizontal-Drehautomaten, numerisch gesteuert - - Einspindeldrehautomaten	St 1000 EUR	112 33 871	229 30 716	268 33 189	6
2942 21 277	- - Mehrspindeldrehautomaten	St 1000 EUR	.	.	.	2
2942 21 290	- Andere Horizontal-Drehmaschinen, numerisch gesteuert (z.B. Spitzen-, Frontdrehmaschinen)	St 1000 EUR	204 66 986	210 55 934	190 39 315	11
2942 21 430	- Leit- und Zugspindeldrehmaschinen, nicht numerisch gesteuert	St 1000 EUR	-	-	-	-
2942 21 470	- Horizontal-Drehautomaten (ein- und mehrspindelig), nicht numerisch gesteuert	St 1000 EUR	38 .	.	.	2
2942 21 490	- Andere Horizontal-Drehmaschinen, nicht numerisch gesteuert	St 1000 EUR	372 .	456 .	.	2
2942 21 630	- Vertikal-Drehzentren	St 1000 EUR	24 286	62 15 503	114 27 276	5
2942 21 690	- Andere Vertikal-Drehmaschinen, numerisch gesteuert	St 1000 EUR	241 86 890	193 68 458	223 91 586	13
2942 21 900	- Vertikal-Drehmaschinen, nicht numerisch gesteuert	St 1000 EUR	.	.	.	2
2942 22 130	Bohr-, Ausbohr- und Fräsmaschinen, zur spanabhebenden Metallbearbeitung - Bohr-, Konsolfräsmaschinen, numerisch gesteuert - - Bohrmaschinen	St 1000 EUR	443 13 239	397 11 869	276 9 268	8
2942 22 170	- - Konsolfräsmaschinen	St 1000 EUR	.	35 2 422	.	2
2942 22 230	- Werkzeug- und andere Fräsmaschinen; numerisch gesteuert - - Werkzeugfräsmaschinen	St 1000 EUR	919 172 961	884 167 108	1 012 189 182	10
2942 22 253	- - Andere Fräsmaschinen - - - Plan- und Langfräsmaschinen	St 1000 EUR	11 37 237	.	13 43 723	3
2942 22 257	- - - Kopier- und Gravierfräsmaschinen	St 1000 EUR	43 3 098	70 4 257	61 4 458	3
2942 22 258	- - - Andere Fräsmaschinen (z.B. Senkrecht-, Rundtisch-, Trommel-Fräsmaschinen), numerisch gesteuert	St 1000 EUR	62 24 149	48 14 261	56 17 040	8
2942 22 330	- Bearbeitungseinheiten auf Schlitten; Bohrmaschinen, nicht numerisch gesteuert - - Bearbeitungseinheiten auf Schlitten	St 1000 EUR	55 608	59 746	45 1 540	3
2942 22 350	- - Bohrmaschinen, nicht numerisch gesteuert	St 1000 EUR	2 175 10 850	2 834 10 382	2 613 11 213	10
2942 22 400	- Ausbohr- und kombinierte Ausbohr- und Fräsmaschinen, numerisch gesteuert	St 1000 EUR	33 14 896	51 16 537	53 24 567	7
2942 22 600	- Ausbohr- und kombinierte Ausbohr- und Fräsmaschinen, nicht numerisch gesteuert (ohne Bohrmaschinen)	St 1000 EUR	20 4 364	31 3 880	30 6 646	3
2942 22 700	- - Konsolfräsmaschinen, nicht numerisch gesteuert	St 1000 EUR	.	.	.	1

Melde-Nr.	Bezeichnung	Einheit	4. VJ 2005	3. VJ 2006	4. VJ 2006	4. VJ 2006 Anzahl Unternehmen
1	2	3	4	5	6	7
2942 22 800	- Andere Fräsmaschinen (z.B. Werkzeug-, Kopier- und Gravierfräsmaschinen), nicht numerisch gesteuert	St 1000 EUR	762 7 077	599 8 303	607 7 327	5
2942 23 000	Andere Außen- oder Innengewindeschneidemaschinen, für die Metallbearbeitung	St 1000 EUR	2 014 2 405	1 923 1 959	1 436	8
	Andere Maschinen für die Bearbeitung von Metallen, Hartmetallen oder Cermets					
	Werkzeugmaschinen zum Schleifen, Schärfe-, Honen u.ä., Hobelmaschinen, Verzahnmaschinen, Sägemaschinen und andere Werkzeugmaschinen zur spanabhebenden Bearbeitung von Metallen, Hartmetallen oder Cermets					
2942 31 130	- Schleifmaschinen, numerisch gesteuert, mit einer Einstellgenauigkeit in einer der Achsen von mind. 0,01 mm	St 1000 EUR	291 48 881	181 28 199	254 51 001	15
	- - Flach- oder Planschleifmaschinen					
2942 31 151	- - Rundschleifmaschinen	St 1000 EUR	85 45 662	58 38 244	96 52 460	13
	- - - Außen-Rundschleifmaschinen					
2942 31 155	- - - Innen-Rundschleifmaschinen	St 1000 EUR	23 6 948	16 6 472	27 11 147	4
2942 31 157	- - - Rundschleifmaschinen für Sonderzwecke (z.B. Kurbelwellen-, Walzen-, Gewinde-, Radsatzschleifmaschinen)	St 1000 EUR	60 60 727	44 36 583	43 34 302	9
	- - - Andere Schleifmaschinen					
2942 31 173	- - - Werkzeugschleifmaschinen für die Neuproduktion	St 1000 EUR	9 266	9 075	10 281	6
2942 31 179	- - - Andere Schleifmaschinen, numerisch gesteuert	St 1000 EUR	82 18 656	69 10 577	61 16 439	9
	- Schleifmaschinen, nicht numerisch gesteuert, mit einer Einstellgenauigkeit in einer der Achsen von mind. 0,01 mm					
2942 31 230	- - Flach- oder Planschleifmaschinen	St 1000 EUR	116 9 903	72 5 594	96 9 470	7
2942 31 250	- - Rundschleifmaschinen (Außen- und Innenrundschleifmaschinen, Rundschleifmaschinen für Sonderzwecke)	St 1000 EUR	87 1 460	118 1 359	118 1 919	5
2942 31 270	- - - Andere Schleifmaschinen	St 1000 EUR	1 566 18 544	918 11 265	1 345 14 525	18
	- Werkzeugmaschinen zum Schärfe-, Honen, Läppen, Entgraten, Polieren oder zu anderem Fertigbearbeiten					
2942 31 310	- - Schärfe-, Honen-, Läppen-, Entgraten-, Polieren- oder zu anderem Fertigbearbeiten	St 1000 EUR	164 15 852	152 14 271	216 20 799	9
2942 31 330	- - Schärfe-, Honen-, Läppen-, Entgraten-, Polieren- oder zu anderem Fertigbearbeiten, nicht numerisch gesteuert	St 1000 EUR	3 183 4 402	2 354 4 617	3 941 6 431	6
2942 31 353	- - - Hon- und Läppmaschinen	St 1000 EUR	71 42 411	53 24 430	71 35 944	6
	- - - numerisch gesteuert					
2942 31 359	- - - nicht numerisch gesteuert	St 1000 EUR	.	.	.	2
2942 31 370	- - Werkzeugmaschinen zum Entgraten, Polieren oder zu anderem Fertigbearbeiten	St 1000 EUR	1 104 33 294	1 125 27 871	1 172 32 942	21
2942 31 540	- Stoß- und Räummaschinen	St 1000 EUR	.	.	.	1
	- - Waagrecht- und Senkrechtstoßmaschinen					
2942 31 570	- - Räummaschinen	St 1000 EUR	18 5 628	15 10 335	18 3 839	5
	- Verzahn-, Zahnfertigbearbeitungs-					
2942 31 733	- - - numerisch gesteuert	St 1000 EUR	108 41 918	84 34 782	139 53 151	8
	- - - für das Fräs- und Wälzstoßverfahren					
2942 31 735	- - - Schleif-, Läpp-, Polier- und Schabmaschinen für Verzahnungen	St 1000 EUR	49 485	75 723	79 638	8
2942 31 739	- - - Andere Verzahn- und Zahn-	St 1000 EUR	.	.	.	2
	- fertigbearbeitungsmaschinen					

Melde-Nr.	Bezeichnung	Einheit	4. VJ 2005	3. VJ 2006	4. VJ 2006	4. VJ 2006 Anzahl Unternehmen
1	2	3	4	5	6	7
2942 31 750	- - nicht numerisch gesteuert	St 1000 EUR	:	-	-	-
	- Säge-, Trennmaschinen und andere spanabhebende Werkzeugmaschinen, a.n.g.					
2942 31 831	- - Säge- und Trennmaschinen	St 1000 EUR	269 9 306	247 9 551	254 10 629	6
2942 31 832	- - - Kreissägemaschinen, numerisch gesteuert	St 1000 EUR	525 897	2 307 1 268	1 596 1 897	5
2942 31 834	- - - Andere Sägemaschinen (z.B. Bandsägemaschinen), numerisch gesteuert	St 1000 EUR	426 20 794	405 18 489	524 26 736	6
2942 31 835	- - - Andere Sägemaschinen (z.B. Bandsägemaschinen), nicht numerisch gesteuert	St 1000 EUR	618 12 495	681 9 829	753 17 334	9
2942 31 837	- - - Trennmaschinen	St 1000 EUR	177 10 352	145 2 981	236 8 809	8
	- - Hobelmaschinen, und andere spanabhebende Werkzeugmaschinen, a.n.g.					
2942 31 901	- - - Hobelmaschinen	St 1000 EUR	:	:	:	2
	- - - Andere spanabhebende Werkzeugmaschinen für die Metallbearbeitung a.n.g.					
2942 31 907	- - - - numerisch gesteuert	St 1000 EUR	38 17 433	28 12 628	5 1 139	4
2942 31 908	- - - - nicht numerisch gesteuert	St 1000 EUR	:	5 .	9 1 198	3
	Biege-, Abkant-, Richtmaschinen, Scheren, Lochstanzen, Ausklinkmaschinen, zum Bearbeiten von Metallen, numerisch gesteuert					
2942 32 330	- Biege-, Abkant- und Richtmaschinen (einschl. Pressen)	St 1000 EUR	468 101 493	422 68 561	514 86 434	22
2942 32 350	- - Andere Biege-, Abkant- und Richtmaschinen (z.B. für Rohre, Wellen, Stangen und Profile, Drahtbiegemaschinen)	St 1000 EUR	173 14 741	227 17 889	216 25 027	14
	- Scheren (ohne solche mit Lochstanze kombiniert; einschl. Pressen)					
2942 32 502	- - Hydraulische Scheren	St 1000 EUR	9 1 028	16 1 582	:	2
2942 32 509	- - Nichthydraulische Scheren	St 1000 EUR	263 24 118	158 7 936	189 22 476	6
	- Lochstanzen und Ausklinkmaschinen (einschl. Pressen; auch mit Lochstanze kombinierte Scheren)					
2942 32 705	- - zum Bearbeiten von Flacherzeugnissen, mit Plasmen und Laser kombiniert	St 1000 EUR	:	:	:	2
2942 32 709	- - Andere Lochstanz- und Ausklinkmaschinen	St 1000 EUR	201 31 844	167 27 437	228 48 532	6
	Biege-, Abkant-, Richtmaschinen, Scheren, Lochstanzen, Ausklinkmaschinen, zum Bearbeiten von Metallen, nicht numerisch gesteuert					
	- Biege-, Abkant- und Richtmaschinen (einschl. Pressen)					
	- - Biege-, Abkant- und Richtmaschinen zum Bearbeiten von Flacherzeugnissen					
2942 33 333	- - - zum Herstellen von Blechpackmitteln (z.B. Dosen, Tuben) und -packhilfsmitteln (z.B. Deckel, Verschlüsse)	St 1000 EUR	154 29 014	63 28 709	64 31 218	5
2942 33 339	- - - zum Bearbeiten von anderen Flacherzeugnissen	St 1000 EUR	845 11 038	861 7 871	1 026 13 642	11
2942 33 350	- - Andere Biege-, Abkant- u. Richtmaschinen (z.B. für Rohre, Wellen, Stangen und Profile, Drahtbiegemaschinen)	St 1000 EUR	731 12 042	1 060 12 753	1 194 15 803	15
	- Scheren (ohne solche mit Lochstanze kombiniert; einschl. Pressen)					
2942 33 502	- - Hydraulische Scheren	St 1000 EUR	16 14 334	17 13 322	19 19 751	5
2942 33 509	- - Nichthydraulische Scheren	St 1000 EUR	459 2 640	477 2 062	444 6 358	12

Melde-Nr.	Bezeichnung	Einheit	4. VJ 2005	3. VJ 2006	4. VJ 2006	4. VJ 2006 Anzahl Unternehmen
1	2	3	4	5	6	7
2942 33 705	- Lochstanzen und Ausklinkmaschinen (einschl. Pressen; auch mit Lochstanze kombinierte Scheren)	St				3
	- - zum Bearbeiten von Flacherzeugnissen	1000 EUR	1 221	1 294	1 357	
2942 33 707	- - zum Bearbeiten von Nicht-Flacherzeugnissen	St				2
		1000 EUR	330	472	.	
2942 34 100	Freiformschmiede- oder Gesenkschmiedemaschinen, hydraulische o.a. Pressen zum Bearbeiten von Metallen	St				3
	- Freiformschmiede- oder Gesenkschmiedemaschinen (einschl. Pressen) und Schmiedehämmer	1000 EUR	18 762	10 783	24 670	
	- - numerisch gesteuert	St	24	21	15	
2942 34 200	- - nicht numerisch gesteuert	1000 EUR	19	16	54	4
		1000 EUR	.	1 738	11 199	
2942 34 300	- Hydraulische und andere Pressen zum Formen von Metallpulvern für das Sintern und Schrottpaketierpressen	St	31	36	53	4
		1000 EUR	13 574	11 616	16 639	
2942 34 401	- Andere hydraulische Pressen, numerisch gesteuert	St	28	11	21	5
	- - Ziehpressen (Ein- und Zweiständer)	1000 EUR	27 675	9 821	7 065	
2942 34 402	- - Andere Einständerpressen	St	15	8	9	5
		1000 EUR	1 334	770	805	
2942 34 405	- - Andere Zweiständer-, Zwei- und Viersäulenpressen	St	7	.	5 955	3
		1000 EUR	2 745	.		
2942 34 409	- - Andere hydraulische Pressen, numerisch gesteuert	St	90	75	84	6
		1000 EUR	29 256	26 696	27 864	
2942 34 530	- Pressen zum Herstellen von Nieten, Bolzen oder Schrauben und andere hydraulische Pressen, nicht numerisch gesteuert	St	.	.	.	1
	- - Hydraulische und andere Pressen zum Herstellen von Nieten, Bolzen oder Schrauben	1000 EUR	.	.	.	
2942 34 550	- - Andere hydraulische Pressen	St	77	117	158	8
		1000 EUR	12 345	4 839	6 621	
2942 34 700	- Andere nichthydraulische Pressen, numerisch gesteuert	St	7	.	.	4
		1000 EUR	61 484	.	13 030	
2942 34 903	- Andere nichthydraulische Pressen, nicht numerisch gesteuert	St				
	- - Exzenter- und Kurbelpressen mit einer Presskraft von 1 600 kn oder weniger	1000 EUR	10 454	22 102 765	17 108 929	11
2942 34 905	- - Exzenter- und Kurbelpressen mit einer Presskraft von mehr als 1 600 kn	St	40	13	34	7
		1000 EUR	62 473	6 710	50 320	
2942 34 907	- - Kniehebel- und Kurbelziehpressen	St	1 491	1 276	1 491	6
		1000 EUR	10 711	20 601	13 700	
2942 34 909	- - Andere Pressen	St	.	.	.	7
		1000 EUR	8 894	7 516	7 843	
2942 35 100	Andere Werkzeugmaschinen zum spanlosen Be- od. Verarbeiten von Metallen, Hartmetallen oder Cermets	St	65	62	81	7
	- Ziehbanken für Stangen, Rohre, Profile, Drähte oder dgl.	1000 EUR	13 423	24 491	17 051	
2942 35 300	- Gewindewalz- oder Gewinderollmaschinen	St	20	.	17	3
		1000 EUR	2 376	.	2 635	
2942 35 500	- Maschinen zum Be- oder Verarbeiten von Metalldraht, a.n.g.	St	738	629	765	16
		1000 EUR	48 790	42 107	59 410	
2942 35 701	- Andere Werkzeugmaschinen zum spanlosen Be- oder Verarbeiten von Metallen, Hartmetallen oder Cermets	St	.	.	.	2
	- - Drück- und Planierbanken	1000 EUR	.	.	.	
2942 35 703	- - Andere Maschinen zum Be- und Verarbeiten von Flacherzeugnissen (z.B. Bördel-, Sicken-, Falzmaschinen, Blechwalzmaschinen)	St	544	577	676	13
		1000 EUR	8 688	6 791	8 447	
2942 35 708	- - Andere Werkzeugmaschinen zum spanlosen Be- oder Verarbeiten von Metallen, Hartmetallen oder Cermets, a.n.g. (z.B. Nietmaschinen)	St	.	979	707	21
		1000 EUR	33 784	43 869	59 873	

Melde-Nr.	Bezeichnung	Einheit	4. VJ 2005	3. VJ 2006	4. VJ 2006	4. VJ 2006 Anzahl Unternehmen
1	2	3	4	5	6	7
2942 40 300	Teile und Zubehör für Werkzeugmaschinen für die Metallbearbeitung - für Maschinen zum Abtragen von Stoffen aller Art durch Laserstrahl, Ultraschall usw., für Bearbeitungszentren, Mehrwegmaschinen, Transfermaschinen und für Maschinen zur spanabhebenden Bearbeitung von Metallen	1000 EUR	348 395	359 813	414 218	290
2942 40 500	- für Maschinen zur spanlosen Bearbeitung von Metallen	1000 EUR	126 016	129 603	143 141	149
2942 91 000	Installation, Reparatur und Instandhaltung von Werkzeugmaschinen für die Metallbearbeitung sowie zum Abtragen von Stoffen aller Art durch Laserstrahl, Ultraschall usw. - Installation von Werkzeugmaschinen zum Bearbeiten von Metallen sowie zum Abtragen von Stoffen aller Art durch Laserstrahl, Ultraschall usw.	1000 EUR	47 052	37 875	55 924	62
2942 92 000	- Reparatur und Instandhaltung von Werkzeugmaschinen zum Bearbeiten von Metallen sowie zum Abtragen von Stoffen aller Art durch Laserstrahl, Ultraschall usw.	1000 EUR	159 846	147 626	172 484	229
2943 11 300	Werkzeugmaschinen a.n.g., Teile dafür, Zubehör für Werkzeugmaschinen Werkzeugmaschinen zum Bearbeiten von Steinen, Holz und ähnlichen harten Stoffen; Pressen zum Herstellen von Span- oder Faserplatten aus Holz o.ä. holzartigen Stoffen Werkzeugmaschinen zum Bearbeiten von Steinen, keramischen Waren, Beton, Asbestzement u.ä. mineralischen Stoffen oder zum Kaltbearbeiten von Glas - Sägemaschinen	St 1000 EUR	63 121 28 670	63 511 29 877	66 864 33 033	12
2943 11 500	- Schleif- und Poliermaschinen	St 1000 EUR	21 2 083	:	:	4
2943 11 700	- Andere Werkzeugmaschinen für die Bearbeitung von mineralischen Stoffen oder zum Kaltbearbeiten von Glas	St 1000 EUR	4 988 51 250	5 215 62 819	6 709 70 099	25
2943 12 100	Holzbearbeitungsmaschinen (auch Werkzeugmaschinen zum Bearbeiten von Kork, Bein, Hartkautschuk o.ä. harten Stoffen) - Werkzeugmaschinen, denen das Werkstück bei jedem Bearbeitungsvorgang von Hand zugeführt wird, zum Bearb. v. Holz, Kork, Bein, Hartkautschuk o.ä. harten Stoffen	St 1000 EUR	463 21 026	355 18 029	467 21 610	14
2943 12 200	- Holzbearbeitungsmaschinen für verschiedenartige Bearbeitungsvorgänge ohne Werkzeugwechsel, Werkstückzufuhr bei jedem Bearbeitungsvorgang automatisch	St 1000 EUR	1 766 106 911	1 920 107 244	2 304 124 663	21
2943 12 330	- Sägemaschinen - - Bandsägemaschinen	St 1000 EUR	596 2 729	788 7 426	823 7 305	6
2943 12 350	- - Kreissägemaschinen	St 1000 EUR	9 007 46 518	10 945 54 952	12 155 72 959	23
2943 12 370	- - Andere Sägemaschinen	St 1000 EUR	24 784	21 244	26 816	14
2943 12 530	- Hobel-, Fräs- und Kehlmaschinen - - Hobelmaschinen	St 1000 EUR	1 423 13 245	1 307 12 154	1 362 15 638	10
2943 12 580	- - Fräs- und Kehlmaschinen	St 1000 EUR	1 092 61 939	860 54 033	1 060 68 454	15
2943 12 630	- Schleif- und Poliermaschinen, Biege- und Zusammenfügemaschinen, Bohr- und Stermmaschinen	St 1000 EUR	2 597 20 533	2 220 19 445	2 748 20 297	9
2943 12 650	- - Schleif- und Poliermaschinen	St 1000 EUR	572 10 302	655 12 478	722 12 925	7
2943 12 670	- - Bohr- und Stermmaschinen	St 1000 EUR	1 614 24 620	1 204 30 968	1 591 23 568	12

Melde-Nr.	Bezeichnung	Einheit	4. VJ 2005	3. VJ 2006	4. VJ 2006	4. VJ 2006 Anzahl Unternehmen
1	2	3	4	5	6	7
2943 12 700	- Spalt-, Hack- und Schälmaschinen	St 1000 EUR	2 687 46 258	3 096 46 027	5 445 54 223	17
2943 12 830	- Dreh- u.a Werkzeugmaschinen zum Bearbeiten von Holz usw.; Pressen zum Herstellen von Span-, Faserplatten aus Holz usw., andere Maschinen und Apparate zum Behandeln von Holz usw.	St 1000 EUR	.	.	.	2
2943 12 850	- - Drehmaschinen	St 1000 EUR	.	.	.	2
2943 12 873	- - Andere Werkzeugmaschinen zum Bearbeiten von Holz, Kork, Bein, Hartkautschuk o.ä. harten Stoffen	St 1000 EUR	466 15 245	497 17 939	729 25 688	15
2943 12 879	- - Pressen zum Herstellen von Span- oder Faserplatten aus Holz usw., andere Maschinen und Apparate zum Behandeln von Holz od. Kork	St 1000 EUR	118 174 781	100 116 071	133 226 160	6
2943 12 879	- - Pressen zum Herstellen von Span- oder Faserplatten aus Holz oder anderen holzartigen Stoffen	St 1000 EUR	118 174 781	100 116 071	133 226 160	6
2943 12 879	- - - Andere Maschinen und Apparate zum Behandeln von Holz oder Kork (z.B. Imprägnier-, Leimauftragmaschinen)	St 1000 EUR	783 68 196	361 49 950	836 91 938	14
2943 20 131	- Löt- und Schweißmaschinen, -apparate und -geräte	St 1000 EUR	49 393 1 917	49 916 1 873	54 160 2 139	7
2943 20 139	- - Nichtelektrische Maschinen, Apparate und Geräte zum Löten, Schweißen oder Brennschneiden und zum autogenen Oberflächenhärten	St 1000 EUR	35 779 5 079	18 662 3 419	20 570 3 764	7
2943 20 150	- - Handapparate und -Geräte (Brenner)	St 1000 EUR	35 779 5 079	18 662 3 419	20 570 3 764	7
2943 20 170	- - Handschneidbrenner	St 1000 EUR	49 393 1 917	49 916 1 873	54 160 2 139	7
2943 20 170	- - - Andere Handapparate zum Löten und Schweißen	St 1000 EUR	35 779 5 079	18 662 3 419	20 570 3 764	7
2943 20 170	- - - Andere Autogenmaschinen, -Apparate und -geräte zum Löten, Schweißen oder Brennschneiden und zum autogenen Oberflächenhärten	St 1000 EUR	1 382 23 982	1 623 28 228	2 244 27 143	8
2943 20 170	- - - Andere nichtelektrische Löt- und Schweißmaschinen für metallische und nichtmetallische Werkstoffe	St 1000 EUR	.	.	.	1
2943 20 230	- Elektrische Maschinen, Apparate u. Geräte zum Hart- oder Weichlöten	St 1000 EUR	.	.	.	2
2943 20 230	- - LötKolben und Lötpistolen	St 1000 EUR	.	.	.	2
2943 20 250	- - - Andere elektrische Maschinen, Apparate und Geräte zum Hart- oder Weichlöten	St 1000 EUR	623 31 818	850 31 567	657 25 620	13
2943 20 300	- Automaten zum Widerstandsschweißen von Metallen	St 1000 EUR	.	.	.	1
2943 20 300	- - Andere Maschinen, Apparate und Geräte zum Widerstandsschweißen von Metallen	St 1000 EUR	.	.	.	1
2943 20 430	- - Stumpfschweißmaschinen, -apparate und -geräte	St 1000 EUR	.	.	.	2
2943 20 430	- - - Andere Maschinen, Apparate und Geräte zum Widerstandsschweißen (ohne Stumpfschweißmaschinen u.ä.)	St 1000 EUR	.	.	.	2
2943 20 453	- - Punkt- und Buckelschweißmaschinen, -apparate und -geräte	St 1000 EUR	1 268 46 976	1 141 30 762	1 271 34 558	14
2943 20 459	- - - Nahtschweißmaschinen, -apparate und -geräte	St 1000 EUR	6 334	10 121	7 204	5
2943 20 500	- Automaten zum Lichtbogen- oder Plasmaschweißen von Metallen	St 1000 EUR	1 386 18 601	1 526 24 336	1 837 30 031	8
2943 20 500	- - Andere Maschinen, Apparate und Geräte zum Lichtbogen- oder Plasmaschweißen von Metallen	St 1000 EUR	1 386 18 601	1 526 24 336	1 837 30 031	8
2943 20 630	- - zum manuellen Schweißen, mit umhüllten Elektroden, bestehend aus Schweißköpfen oder Schweißzangen und Transformator, Stromrichter, Generator oder rotierendem Umformer	St 1000 EUR	3 182 3 559	3 006 3 301	3 300 4 822	7

Melde-Nr.	Bezeichnung	Einheit	4. VJ 2005	3. VJ 2006	4. VJ 2006	4. VJ 2006 Anzahl Unternehmen
1	2	3	4	5	6	7
2943 20 653	- - Andere Geräte zum Lichtbogen- oder Plasmaschweißen - - Schutzgasschweißgeräte für das MIG/MAG-Verfahren	St 1000 EUR	16 905 10 618	17 685 11 607	21 735 14 047	8
2943 20 659	- - - Andere Schutzgasschweißgeräte u.ä. (z.B. nach dem WIG-, UP-RES-Verfahren) zum Lichtbogen- oder Plasmaschweißen	St 1000 EUR	18 971 22 431	16 617 20 817	19 330 22 718	8
2943 20 700	- Andere Maschinen, Apparate und Geräte zum Schweißen von Metallen, auch solche zum Spritzen schmelzfähiger Metalle oder Hartmetalle	St 1000 EUR	4 292 31 713	3 292 38 238	3 335 28 869	15
2943 20 830	- - - Andere Maschinen, Apparate und Geräte zum Schweißen von Nichtmetallen - - Maschinen, Apparate und Geräte zum Widerstandsschweißen von Kunststoffen	St 1000 EUR	3 639 25 839	3 740 27 503	4 291 26 920	14
2943 20 851	- - - Andere Maschinen, Apparate und Geräte zum Schweißen und Behandeln von anderen Materialien - - - für Kunststoffe, für die Bekleidungsindustrie	St 1000 EUR	- -	- -	- -	-
2943 20 853	- - - für andere Kunststoffe	St 1000 EUR	362 23 360	354 17 462	271 18 754	6
2943 20 859	- - - Andere Maschinen u.ä., auch zum Schneiden verwendbar, elektrisch oder mit Laser, Ultraschall u.ä.	St 1000 EUR	1 359 46 017	1 420 41 186	1 120 39 743	7
2943 31 330	Werkzeughalter, selbstöffnende Gewindeschneidköpfe, Werkstückhalter, Teilköpfe u.a. Spezialvorrichtungen für Werkzeugmaschinen sowie Teile und Zubehör für Werkzeugmaschinen a.n.g. - - - Werkzeughalter und selbstöffnende Gewindeschneidköpfe - - Dorne, Spannzangen und Hülsen; Werkzeughalter für Drehmaschinen - - Dorne, Spannzangen und Hülsen	t 1000 EUR	1 117 33 762	1 232 35 014	1 248 35 851	30
2943 31 350	- - Werkzeughalter für Drehmaschinen	t 1000 EUR	600 28 491	654 34 591	717 36 529	19
2943 31 503	- - - Andere Werkzeughalter - - Bohrfutter	t 1000 EUR	17 593 17 593	18 041 18 041	18 526 18 526	9
2943 31 505	- - - Andere Werkzeughalter (ohne Bohrfutter)	t 1000 EUR	238 12 226	303 12 746	321 15 589	15
2943 31 700	- Selbstöffnende Gewindeschneidköpfe	t 1000 EUR	1 1	1 1	1 1	2
2943 32 300	Werkstückhalter - Werkstückgebundene Vorrichtungen, Vorrichtungssätze zum Zusammenstellen von werkstückgebundenen Vorrichtungen	t 1000 EUR	4 284 73 126	3 485 63 006	4 178 77 931	98
2943 32 503	- Werkstückhalter für Drehmaschinen - - Drehfutter und Planscheiben	t 1000 EUR	1 571 28 146	1 610 27 090	1 767 30 791	13
2943 32 505	- - - Andere Werkstückhalter für Drehmaschinen	t 1000 EUR	334 10 605	406 12 375	439 13 266	13
2943 32 703	- - - Andere Werkstückhalter - - Maschinenschraubstöcke	t 1000 EUR	279 5 457	278 5 314	313 6 361	6
2943 32 705	- - - Andere Werkstückhalter	t 1000 EUR	663 20 063	740 20 847	806 21 254	19
2943 33 000	Teilköpfe und andere Spezialvorrichtungen für Werkzeugmaschinen	t 1000 EUR	1 563 43 980	1 788 48 898	1 695 47 565	23
2943 34 300	Teile und Zubehör für Werkzeugmaschinen zum Bearbeiten von mineralischen Stoffen oder zum Kaltbearbeiten von Glas, zum Bearbeiten von Holz, Kork o.ä. harten Stoffen - für Werkzeugmaschinen, zum Bearbeiten von Steinen, keramischen Waren, Beton o.ä. mineralischen Stoffen oder zum Kaltbearbeiten von Glas	1000 EUR	13 539	17 234	17 549	26
2943 34 500	- für Werkzeugmaschinen, zum Bearbeiten von Holz, Kork, Bein, Hartkautschuk o.ä. harten Stoffen	1000 EUR	51 557	54 254	54 612	81

Melde-Nr.	Bezeichnung	Einheit	4. VJ 2005	3. VJ 2006	4. VJ 2006	4. VJ 2006 Anzahl Unternehmen
1	2	3	4	5	6	7
2943 35 300	Teile für Löt- und Schweißmaschinen, -Apparate und -Geräte - für nichtelektrische Maschinen, Apparate und Geräte zum Löten, Schweißen oder Brennschneiden und zum autogenen Oberflächenhärten	1000 EUR	16 024	16 900	18 580	19
2943 35 500	- für elektrische Löt- und Schweißmaschinen, -apparate und -geräte	1000 EUR	53 817	62 442	66 191	48
2943 91 003	Installation, Reparatur und Instandhaltung von Werkzeugmaschinen a.n.g. Installation von Werkzeugmaschinen a.n.g. (ohne Werkzeugmaschinen für die Metallbearbeitung) - zum Bearbeiten von mineralischen Stoffen und zum Kaltbearbeiten von Glas	1000 EUR	3 249	2 554	2 985	6
2943 91 005	- zum Bearbeiten von Holz, Kork, Bein, Kautschuk o.ä. harten Stoffen	1000 EUR	16 054	8 686	14 649	11
2943 91 008	- zum anderen Bearbeiten (z.B. zum Elektroschweißen und -löten)	1000 EUR	6 023	7 788	8 407	11
2943 92 003	Reparatur und Instandhaltung von Werkzeugmaschinen a.n.g. (ohne handgeführte, kraftbetriebene Werkzeuge und Werkzeugmaschinen für die Metallbearbeitung) - zum Bearbeiten von mineralischen Stoffen und zum Kaltbearbeiten Glas	1000 EUR	4 424	3 807	2 732	15
2943 92 005	- zum Bearbeiten von Holz, Kork, Bein, Kautschuk o.ä. harten Stoffen	1000 EUR	13 368	15 673	17 548	43
2943 92 008	- zum anderen Bearbeiten (z.B. zum Elektroschweißen und -löten)	1000 EUR	13 984	9 604	9 460	35
2951 11 331	Maschinen für sonstige bestimmte Wirtschaftszweige/Verwendungszwecke Maschinen für die Metallerzeugung, Walzwerkseinrichtungen, Gießmaschinen, Teile dafür Konverter, Gießpfannen, -formen für Ingots, Masseln o.dgl.; Gießmaschinen für Gießereien, Stahlwerke u.a. metallurgische Betriebe, Metallwalzwerke - Konverter, Gießpfannen, -formen für Ingots, Masseln o.dgl.; Gießmaschinen für Gießereien, Stahlwerke u.a. metallurgische Betriebe - - Konverter und Gießmaschinen (ohne Druckgießmaschinen) - - Konverter (einschl. Sekundärmetallurgie) und Stranggießmaschinen (einschl. zum endabmessungsnahen Gießen)	St 1000 EUR	. .	13 .	18 .	4
2951 11 339	- - - Andere Gießmaschinen (ohne Druckgießmaschinen)	St 1000 EUR	16 606	19 1 260	35 2 394	6
2951 11 350	- - Gießformen für Ingots, Masseln, Gießpfannen oder dergleichen	St 1000 EUR	. .	- -	. .	1
2951 11 370	- - Druckgießmaschinen	St 1000 EUR	82 19 622	3
2951 11 530	- Metallwalzwerke	St 1000 EUR	1
2951 11 550	- - Warmwalzwerke und kombinierte Warm- und Kaltwalzwerke	St 1000 EUR	243 143 388	251 133 228	257 123 275	8
2951 11 570	- - Kaltwalzwerke	St 1000 EUR	13 88 395	17 193 868	11 133 898	3
2951 12 301	Teile für Maschinen für die Metallerzeugung, Walzwerkseinrichtungen, Gießmaschinen (einschl. Walzen für Metallwalzwerke) - für Konverter, Gießpfannen, Gießformen, Gießmaschinen für Gießereien, Stahlwerke und andere metallurgische Betriebe - - für Gießereien	1000 EUR	9 097	10 312	9 542	16
2951 12 309	- - für andere metallurgische Betriebe	1000 EUR	15 488	15 982	26 970	11

Melde-Nr.	Bezeichnung	Einheit	4. VJ 2005	3. VJ 2006	4. VJ 2006	4. VJ 2006 Anzahl Unternehmen
1	2	3	4	5	6	7
2951 12 500	- Walzen für Metallwalzwerke	St 1000 EUR	1 482 18 310	1 681 19 937	1 363 20 754	5
2951 12 700	- Andere Teile für Metallwalzwerke	1000 EUR	59 946	76 932	63 252	41
2951 91 000	Installation, Reparatur und Instandhaltung von Maschinen für die Metallerzeugung, Walzwerkseinrichtungen, Gießmaschinen	1000 EUR	56 549	50 332	80 901	12
2951 92 001	Reparatur und Instandhaltung von Maschinen für die Metallerzeugung, Walzwerkseinrichtungen, Gießmaschinen	1000 EUR	3 779	3 762	4 994	11
2951 92 009	- von Gießmaschinen für Gießereien	1000 EUR	35 037	24 388	35 819	35
2952 11 000	- von anderen Maschinen für die Metallerzeugung, Walzwerkseinrichtungen	1000 EUR	35 037	24 388	35 819	35
2952 11 000	Bergwerks-, Bau- und Baustoffmaschinen, Teile dafür	St 1000 EUR	348 18 318	314 23 802	282 18 404	7
2952 12 333	Stetigförderer für Arbeiten unter Tage; Abbau-, Tunnelbohr- und andere Streckenvortriebsmaschinen; Bohrmaschinen und Tiefbohrgeräte	St 1000 EUR	.	.	.	1
2952 12 335	Stetigförderer für Arbeiten unter Tage (Streb- und Streckenfördermittel) (z.B. Förderbänder, Kettenkratzförderer)	St 1000 EUR	57	59	75	6
2952 12 350	Abbau-, Tunnelbohr- u.a. Streckenvortriebsmaschinen, Bohrmaschinen und Tiefbohrgeräte	St 1000 EUR	10 7 344	15 12 386	27 55 247	4
2952 12 530	- Abbau-, Tunnelbohr- u.a. Streckenvortriebsmaschinen	St 1000 EUR	113 56 916	115	133	6
2952 12 550	- - selbstfahrend	St 1000 EUR	47 287	17 341	33 488	6
2952 21 300	- - nicht selbstfahrend	St 1000 EUR	-	-	-	-
2952 21 500	Selbstfahrende Planiermaschinen, Erd- oder Straßenhobel, Schürfwagen, Straßenwalzen, Schaufellader, Bagger, Planierschilde für Planiermaschinen	St 1000 EUR	-	-	-	-
2952 22 000	Planiermaschinen (Bulldozer und Angledozer), selbstfahrend	St 1000 EUR	-	-	-	-
2952 23 000	- auf Gleisketten	St 1000 EUR	.	.	.	2
2952 24 000	- andere Planiermaschinen	St 1000 EUR	.	.	.	1
2952 25 300	Erd- oder Straßenhobel (Grader), selbstfahrend	St 1000 EUR	5 128 115 459	7 246 173 519	6 021 137 190	6
2952 25 500	Schürfwagen (Scraper), selbstfahrend	St 1000 EUR	.	-	-	-
2952 26 010	- Lader für arbeiten unter Tage	St 1000 EUR	2 369 109 177	2 773 124 924	3 178 155 118	11
2952 26 030	- Andere Frontschaufellader	St 1000 EUR	1 889 42 467	2 296 50 332	1 967 42 275	4
2952 26 050	Bagger mit um 360 Grad drehbarem Oberwagen	St 1000 EUR	804 117 674	915 112 708	732 120 310	6
	- hydraulische Mini-Bagger mit einem Dienstgewicht von 6 t oder weniger	St 1000 EUR	1 562 222 776	1 389 183 248	1 610 235 813	7
	- hydraulische Raupen-Bagger mit einem Dienstgewicht von mehr als 6 t	St 1000 EUR				
	- hydraulische Bagger auf Rädern	St 1000 EUR				

Melde-Nr.	Bezeichnung	Einheit	4. VJ 2005	3. VJ 2006	4. VJ 2006	4. VJ 2006 Anzahl Unternehmen
1	2	3	4	5	6	7
2952 26 070	- Seilbagger und andere Bagger	St 1000 EUR	-	-	-	-
2952 27 300	Andere Bagger, Schürf- u.a. Schaufellader; andere selbstfahrende Maschinen zur Erdbewegung u.ä. - Andere Bagger, auch Schaufellader, mit nicht um 360 Grad drehbarem Oberwagen	St 1000 EUR	.	.	.	2
2952 27 500	- Andere selbstfahrende Maschinen zur Erdbewegung u.ä., a.n.g.	St 1000 EUR	73 20 477	101 19 766	101 23 841	6
2952 28 000	Planierschilde für Planiermaschinen (Bulldozer oder Angledozer)	t 1000 EUR	.	.	.	1
2952 30 100	Andere Maschinen, Apparate und Geräte zur Erdbewegung, zum Verdichten, Planieren des Bodens; für den Straßen-, Hoch- oder Tiefbau u.ä.; Rammen u. Pfahlzieher; Schneeräumer - Rammen und Pfahlzieher	St 1000 EUR	3 316 40 311	4 397 27 621	3 462 28 732	5
2952 30 300	- Schneeräumer	St 1000 EUR	4 134 11 402	1 319 6 637	4 639 16 294	10
2952 30 500	- Maschinen, Apparate und Geräte zum Feststampfen oder Verdichten des Bodens	St 1000 EUR	10 453 52 681	18 850 75 266	15 384 71 552	7
2952 30 700	- Andere nichtselbstfahrende Maschinen, Apparate und Geräte zur Erdbewegung usw. (z.B. Schälsschraper)	St 1000 EUR	.	.	.	1
2952 30 900	- Maschinen, Apparate und mechanische Geräte für den Straßen-, Hoch- oder Tiefbau oder für ähnliche Arbeiten, a.n.g. Maschinen zum Sortieren, Sieben, Mischen und zur ähnlichen Bearbeitung von Erden, Steinen, Erzen u.a. mineralischen Stoffen; Maschinen zum Herstellen von Gießformen aus Sand - Maschinen und Apparate zum Sortieren, Sieben, Trennen, Waschen, Zerkleinern, Mahlen, Mischen oder Kneten von mineralischen Stoffen	St 1000 EUR	3 469 134 761	4 396 197 111	4 393 189 004	23
2952 40 310	- - für Gießereiformsande	St 1000 EUR	66 10 618	46 10 026	44 10 464	6
2952 40 330	- - für Baustoffe	St 1000 EUR	957 69 508	883 42 632	1 039 70 997	23
2952 40 353	- - für bergmännisch gewonnene mineralische Stoffe	St 1000 EUR	62 9 148	63 11 894	116 10 085	6
2952 40 356	- - zum Sortieren, Sieben, Trennen oder Waschen	St 1000 EUR	90 11 721	117 11 868	106 15 997	5
2952 40 370	- - zum Zerkleinern, Mahlen, Mischen oder Kneten	St 1000 EUR	242 29 439	184 37 101	216 61 240	10
2952 40 500	- - für andere mineralische Stoffe	St 1000 EUR	18 979 71 566	27 765 75 625	27 133 86 728	14
2952 40 700	- Beton- und Mörtelmischmaschinen	St 1000 EUR	.	51	.	2
2952 40 810	- Maschinen zum Mischen mineralischer Stoffe mit Bitumen - Andere Maschinen und Apparate für mineralische Stoffe	St 1000 EUR
2952 40 830	- - zum Herstellen von Gießformen aus Sand (auch Kernherstellungsmaschinen)	St 1000 EUR	56 34 892	64 28 853	17 26 326	4
2952 40 850	- - für die Baustoffindustrie	St 1000 EUR	130 82 554	117 29 540	143 65 291	13
2952 40 870	- - für bergmännisch gewonnene mineralische Stoffe	St 1000 EUR	.	4 643	58	4
2952 50 000	- - für andere mineralische Stoffe	St 1000 EUR	50 18 717	65 .	87 6 969	6
2952 61 303	Gleiskettenzugmaschinen Teile für Bergwerks-, Bau- und Baustoffmaschinen Teile für Bohrmaschinen, Tiefbohrgeräte, Krane, Planier- o. a. Erdbewegungsmaschinen - für Bohrmaschinen und Tiefbohrgeräte - für Bohrmaschinen	St 1000 EUR	.	.	.	1
2952 61 303	- - für Bohrmaschinen	1000 EUR	3 095	4 638	4 450	7

Melde-Nr.	Bezeichnung	Einheit	4. VJ 2005	3. VJ 2006	4. VJ 2006	4. VJ 2006 Anzahl Unternehmen
1	2	3	4	5	6	7
2952 61 305	- - für Tiefbohrgeräte	1000 EUR	76 688	108 813	115 924	17
2952 61 503	- - für Krane, Planier- o. a. Erdbewegungsmaschinen	1000 EUR	47 055	48 256	53 920	17
2952 61 505	- - für Lader	1000 EUR	8 501	12 219	17 921	6
2952 61 506	- - für Spezialbagger für den Tagebau	1000 EUR	57 788	74 106	76 207	38
2952 61 507	- - für Krane (ohne Turmdrehkrane)	1000 EUR	47 952	41 078	64 237	13
2952 61 508	- - für Abbau-, Tunnelbohr- und Vortriebsmaschinen	1000 EUR	157 620	176 459	184 776	49
2952 62 003	- - für Turmdrehkrane und Erdbewegungs- u.ä. Maschinen a.n.g.	1000 EUR	10 492	15 224	10 287	8
2952 62 009	Teile für Maschinen und Apparate für mineralische Stoffe - für Maschinen und Apparate für Gießereiformsande und Gießformen aus Sand	1000 EUR	85 020	84 860	87 458	65
2952 91 003	- für Maschinen und Apparate für andere mineralische Stoffe	1000 EUR	.	4 696	2 061	5
2952 91 005	Installation, Reparatur und Instandhaltung von Bergwerks-, Bau- und Baustoffmaschinen	1000 EUR	.	.	.	26
2952 91 009	Installation von Bergwerks-, Bau- und Baustoffmaschinen	1000 EUR	926	429	783	5
2952 92 003	- von Aufbereitungs- und Formmaschinen für Gießereiformsande	1000 EUR	1 017	1 312	569	6
2952 92 005	- von Bau- und Baustoffmaschinen	1000 EUR	41 191	46 116	44 421	61
2952 92 009	- von Bergwerksmaschinen	1000 EUR	41 775	40 411	56 842	26
2953 11 000	Reparatur und Instandhaltung von Bergwerks-, Bau- und Baustoffmaschinen	St	-	-	-	-
2953 12 000	- von Aufbereitungs- und Formmaschinen für Gießereiformsande	1000 EUR	-	-	-	-
2953 13 000	Andere milchwirtschaftliche Maschinen, Apparate und Geräte (ohne Melkmaschinen)	St	162	137	179	9
2953 14 000	Maschinen für die Mollerei oder zum Behandeln von Getreide oder Hülsenfrüchten (ohne solche zum Reinigen, Sortieren oder Sieben hierfür und ohne Landmaschinen)	1000 EUR	15 914	13 505	15 514	4
2953 15 000	Maschinen, Apparate und Geräte zum Bereiten von Wein, Most, Fruchtsäften o.ä. Getränken (z.B. Pressen)	St	637	324	498	4
2953 15 330	Maschinen, Apparate und Geräte zum Zubereiten von heißen Getränken oder Speisen	1000 EUR	.	.	.	8
2953 15 350	- nichtelektrische Industriebacköfen	St	490	559	518	8
2953 15 500	- - Tunnelöfen	1000 EUR	7 674	5 167	5 442	2
2953 15 730	- - Andere nichtelektrische Industriebacköfen	St	.	.	.	5
2953 15 730	- Trockner für landwirtschaftliche Erzeugnisse	1000 EUR	187	165	242	3
2953 15 730	- Dampffiltrier- u.a. Maschinen zum Zubereiten von heißen Getränken oder Speisen	St	8 060	7 449	11 674	3
2953 15 730	- Dampffiltrier- und andere Maschinen zum Zubereiten von Kaffee oder anderen heißen Getränken	1000 EUR	62	104	55	3
2953 15 730	- Dampffiltrier- und andere Maschinen zum Zubereiten von Kaffee oder anderen heißen Getränken	St	1 955	5 894	2 796	3
2953 15 730	- Dampffiltrier- und andere Maschinen zum Zubereiten von Kaffee oder anderen heißen Getränken	1000 EUR	8 575	7 902	8 813	3
2953 15 730	- Dampffiltrier- und andere Maschinen zum Zubereiten von Kaffee oder anderen heißen Getränken	1000 EUR	25 078	25 279	27 819	3

Melde-Nr.	Bezeichnung	Einheit	4. VJ 2005	3. VJ 2006	4. VJ 2006	4. VJ 2006 Anzahl Unternehmen
1	2	3	4	5	6	7
2953 15 751	- - Apparate zum Kochen oder Wärmen von Speisen - - Großkochanlagen mit Gasbeheizung	St 1000 EUR	818 2 695	772 4 533	906 4 314	7
2953 15 753	- - Großkochanlagen mit elektrischer Beheizung	St 1000 EUR	20 213 98 084	19 663 88 355	23 242 107 619	14
2953 15 755	- - Großkochanlagen mit sonstiger Beheizung	St 1000 EUR	.	.	.	2
2953 15 759	- - Andere Apparate zum Kochen oder Wärmen von Speisen	St 1000 EUR	2 179 4 291	2 337 8 142	2 367 10 387	6
2953 16 130	Maschinen und Apparate zum Herstellen von Lebensmitteln, Futtermitteln od. Getränken, a.n.g.; zum Gewinnen oder Aufbereiten von tierischen oder pflanzlichen Ölen und Fetten - zum Herstellen von Back- o. Teigwaren - - von Backwaren	St 1000 EUR	1 570 49 606	1 450 43 006	1 606 65 515	29
2953 16 150	- - von Teigwaren	St 1000 EUR	379 7 621	211 .	322 .	4
2953 16 200	- zum Herstellen von Süßwaren, Kakao oder Schokolade	St 1000 EUR	409 53 405	366 51 415	485 66 758	17
2953 16 300	- zum Herstellen von Zucker	St 1000 EUR	.	30 621	.	3
2953 16 400	- Brauereimaschinen und -Apparate	St 1000 EUR	927 92 049	640 84 484	922 119 028	13
2953 16 503	- zum Verarbeiten von Fleisch (einschl. Schlachthausanlagen und -einrichtungen) - - Maschinen und Apparate zum Verarbeiten von Fleisch	St 1000 EUR	26 558 168 479	20 052 145 716	23 442 166 989	42
2953 16 509	- - Schlachthausanlagen und -einrichtungen	St 1000 EUR	7 421	5 738	12 126	6
2953 16 600	- zum Be- und Verarbeiten von Früchten oder Gemüsen	St 1000 EUR	.	494 2 123	.	6
2953 16 701	- zum industriellen Herstellen, Verarbeiten oder Zubereiten von anderen Nahrungs- und Genussmitteln, Getränken u.ä., a.n.g. - - für die Tee und Kaffee verarbeitende Industrie	St 1000 EUR	.	3 637	4 451	4
2953 16 703	- - für die Getränkeindustrie (ohne Pressen, Mühlen u.ä. Maschinen oder Apparate)	St 1000 EUR	341 20 085	11 003	18 505	11
2953 16 705	- - für Großküchen	St 1000 EUR	5 350 7 991	5 139 7 147	6 216 8 406	11
2953 16 709	- - Andere Maschinen und Apparate zum industriellen Herstellen, Verarbeiten oder Zubereiten von Nahrungs- und Genussmitteln, Getränken u.ä., a.n.g.	St 1000 EUR	5 601 55 231	6 141 40 505	6 909 45 856	31
2953 16 800	- zum Gewinnen oder Aufbereiten von tierischen oder pflanzlichen Ölen oder Fetten	St 1000 EUR	.	.	.	2
2953 17 000	Maschinen und Apparate zum Aufbereiten oder Verarbeiten von Tabak, a.n.g.	St 1000 EUR	702 174 345	500 90 497	765 161 182	11
2953 21 300	Teile für Maschinen für die Nahrungs-, Futtermittel- und Getränkeherstellung und für die Tabakverarbeitung Teile für milchwirtschaftliche Maschinen und für Pressen, Mühlen u.ä. Maschinen zum Bearbeiten von Most, Wein u.ä. Getränken - für Melkmaschinen und andere milchwirtschaftliche Maschinen	1000 EUR	16 572	15 587	16 413	11
2953 21 500	- für Maschinen zum Bereiten von Wein, Most, Fruchtsäften u.ä. Getränken	1000 EUR	1 785	1 624	2 197	7

Melde-Nr.	Bezeichnung	Einheit	4. VJ 2005	3. VJ 2006	4. VJ 2006	4. VJ 2006 Anzahl Unternehmen
1	2	3	4	5	6	7
2953 22 300	Teile für Maschinen zum Behandeln von Getreide, Hülsenfrüchten u.ä. und für Maschinen für die Nahrungs-, Futtermittel- und Getränkeherstellung, a.n.g. - für Maschinen zum Reinigen, Sortieren, Sieben, Mahlen oder zum Behandeln von Körnern- oder Hülsenfrüchten, Getreide u.ä.	1000 EUR	5 692	4 970	5 801	11
2953 22 501	- für Maschinen u. Apparate für die Nahrungs- u. Genussmittelindustrie, a.n.g. (ohne Teile f. therm. Verfahrensanlagen, Maschinen zum Bearbeiten von heißen Getränken oder Speisen, Filter oder Zentrifugen) - für Bäckereimaschinen (ohne Teile für elektrische Backöfen)	1000 EUR	7 446	7 624	8 799	20
2953 22 503	- für Süßwarenmaschinen	1000 EUR	15 231	17 139	15 724	24
2953 22 506	- für Fleischereimaschinen und Schlachthauseinrichtungen	1000 EUR	22 341	19 722	22 019	18
2953 22 507	- für Brauereimaschinen und sonstige Maschinen zur Getränkeherstellung	1000 EUR	8 777	8 906	8 245	13
2953 22 508	- für andere Maschinen der Nahrungs- und Genussmittelindustrie (z.B. für die Zuckerherstellungsindustrie)	1000 EUR	37 943	43 626	44 433	45
2953 23 000	Teile für Maschinen und Apparate zum Aufbereiten oder Verarbeiten von Tabak, a.n.g.	1000 EUR	.	1 599	1 662	8
2953 91 000	Installation, Reparatur und Instandhaltung von Maschinen für die Nahrungs-, Futtermittel- und Getränkeherstellung u. die Tabakverarbeitung Installation von Maschinen für das Ernährungsgewerbe und die Tabakverarbeitung	1000 EUR	53 089	68 015	83 810	32
2953 92 000	Reparatur und Instandhaltung von Maschinen für die Nahrungs-, Futtermittel- und Getränkeherstellung und die Tabakverarbeitung	1000 EUR	36 178	30 953	32 469	87
2954 11 100	Maschinen für die Textil- und Bekleidungsherstellung, die Ledererzeugung und -verarbeitung sowie die Herstellung von Schuhen Maschinen für die Spinnerei, Weberei, Strickerei und Wirkerei Maschinen zum Düzenspinnen, Verstrecken, Texturieren oder Schneiden von synthetischen oder künstlichen Spinnstoffen; Maschinen zum Vor- oder Aufbereiten von Spinnstoffen - Maschinen zum Düzenspinnen, Verstrecken, Texturieren oder Schneiden von synthetischen oder künstlichen Spinnstoffen	St 1000 EUR	120 606	78 528	103 357	5
2954 11 300	- Krempeln (Karden)	St 1000 EUR	.	.	.	2
2954 11 500	- Strecken-, Kämm- oder Vorspinnmaschinen (Flyer)	St 1000 EUR	398 17 053	267 12 949	412 14 552	4
2954 11 700	- Andere Maschinen zum Vor- oder Aufbereiten von Spinnstoffen	St 1000 EUR	13 972	8 442	15 253	4
2954 12 300	Maschinen zum Spinnen, Dublieren oder Zwirnen, Spulen, Wickeln oder Haspeln von Spinnstoffen sowie Maschinen zum Vorbereiten von Spinnstoffgarnen für die Weberei, Wirkerei und Strickerei - zum Spinnen von Spinnstoffen	St 1000 EUR	.	.	.	2
2954 12 500	- zum Dublieren oder Zwirnen von Spinnstoffen	St 1000 EUR	.	.	.	2
2954 12 700	- zum Spulen, Wickeln oder Haspeln von Spinnstoffen (einschl. Schußspulmaschinen)	St 1000 EUR	3 632 83 553	2 906 75 032	4 272 90 877	7
2954 12 900	- Schär-, Zettel-, Bäum-, Schlicht- u.ä. Maschinen zum Vorbereiten von Spinnstoffgarnen für die Weberei, Wirkerei und Strickerei	St 1000 EUR	57 22 648	10 088	9 705	3

Melde-Nr.	Bezeichnung	Einheit	4. VJ 2005	3. VJ 2006	4. VJ 2006	4. VJ 2006 Anzahl Unternehmen
1	2	3	4	5	6	7
2954 13 300	Webmaschinen - zum Herstellen von Geweben mit einer Breite von 30 cm oder weniger; zum Herstellen von Geweben mit einer Breite von mehr als 30 cm, mit Schußeintrag durch Webschützen	St 1000 EUR	16 .	.	.	3
2954 13 500	- mit schützenlosem Schußeintrag zum Herstellen von Geweben, mit einer Breite von mehr als 30 cm	St 1000 EUR	.	31 944	.	3
2954 14 300	Wirk-, Strick-, Nähwirk-, Gimpfen-, Tüll-, Spitzen-, Stick-, Posamentier-, Flecht-, Netzknüp- und Tuftingmaschinen - Rundwirk- und Rundstrickmaschinen	St 1000 EUR	544 30 894	.	.	3
2954 14 500	- Flachwirk-, Flachstrick- und Nähwirkmaschinen	St 1000 EUR	1 006 108 927	1 357 136 559	1 766 152 993	4
2954 14 700	- Gimpfen-, Tüll-, Spitzen-, Stick-, Posamentier-, Flecht-, Netzknüp- und Tuftingmaschinen	St 1000 EUR	356 8 327	288 7 050	298 7 445	4
2954 15 300	Schaft-, Jacquard-, Kartenschlag-, Kartenkopier-, Kartenbindemaschinen und andere Hilfsmaschinen und -apparate für Spinnerei-, Weberei-, Wirkerei- und Strickereimaschinen - Schaft-, Jacquard-, Kartenschlag-, Kartenkopier-, Kartenbindemaschinen und Kartensparvorrichtungen	t 1000 EUR	210 3 527	.	.	4
2954 15 500	- Andere Hilfsmaschinen und -apparate für Spinnerei-, Wirkerei-, Strickerei- und Webereimaschinen	t 1000 EUR	.	25 1 471	.	2
2954 21 100	Andere Maschinen und Apparate für das Textil- und Bekleidungs-gewerbe Maschinen u. Apparate zum Herstellen oder Ausrüsten von Filz- oder Vliesstoffen; Maschinen und Apparate zum Waschen, Bleichen, Färben o.ä. Behandeln von Garnen, Geweben u.a. Spinnstoffwaren - Maschinen und Apparate zum Herstellen oder Ausrüsten von Filz oder Vliesstoffen (einschl. Maschinen und Apparate zum Herstellen von Filzhüten; Formen für die Hutmacherei)	t 1000 EUR	928 13 046	1 289 19 629	1 783 23 530	8
2954 21 300	- Bügelmaschinen, Bügel- und Fixierpressen	St 1000 EUR	6 610 9 267	5 660 9 701	7 235 11 229	6
2954 21 503	- Maschinen und apparate zum Waschen, Bleichen oder Färben - - zum Waschen oder Bleichen	St 1000 EUR	238 29 692	171 12 486	201 20 032	7
2954 21 505	- - zum Färben	St 1000 EUR	234 24 783	226 25 506	190 23 061	8
2954 21 701	- Maschinen und Apparate zum Auf- oder Abwickeln, Falten, Schneiden oder Auszacken von Geweben - - Maschinen zur Warenschau, zum Falten, zum Aufwickeln und Schneiden für die Textilindustrie	St 1000 EUR	30 4 364	21 3 252	18 2 657	6
2954 21 707	- - Abwickel-, Lege- und Zuschneide-maschinen für die Bekleidungs-industrie	St 1000 EUR	604 7 926	536 8 061	615 8 626	9
2954 21 830	- Andere Maschinen und Apparate - - Maschinen zum Herstellen von Linoleum oder anderem Fußbodenbelag durch Beschichten von Geweben oder anderen Unterlagen	St 1000 EUR	.	.	.	3
2954 21 855	- - Maschinen oder Apparate zum Appretieren oder Ausrüsten; Maschinen zum Mangeln, Dämpfen, Formen, Entwässern - - - Rauh-, Scher- und Gewebereinigungsmaschinen	St 1000 EUR	.	.	.	2
2954 21 857	- - - Andere Maschinen und Apparate zum Appretieren oder Ausrüsten	St 1000 EUR	30 7 055	29 4 413	27 6 228	4
2954 21 859	- - - Andere Maschinen und Apparate, a.n.g.	St 1000 EUR	1 056 18 973	1 326 11 885	1 166 17 906	8

Melde-Nr.	Bezeichnung	Einheit	4. VJ 2005	3. VJ 2006	4. VJ 2006	4. VJ 2006 Anzahl Unternehmen
1	2	3	4	5	6	7
2954 22 300	Maschinen für die chemische Reinigung; Trockner und Maschinen zum Waschen von Wäsche mit einem Fassungsvermögen an Trockenwäsche von mehr als 10 kg - Maschinen zum Waschen von Wäsche mit einem Fassungsvermögen an Trockenwäsche von mehr als 10 kg	St 1000 EUR	687 17 285	801 15 826	754 27 254	8
2954 22 500	- Maschinen für die chemische Reinigung	St 1000 EUR	:	:	:	2
2954 22 701	- Trockner für Garne, Gewebe oder andere Spinnstoffwaren - für die Textilindustrie	St 1000 EUR	175 38 452	128 27 850	142 26 808	5
2954 22 703	- für die Wäscherei und chemische Reinigung	St 1000 EUR	445 4 435	6 340	573 9 695	3
2954 23 303	Nähautomaten und andere Nähmaschinen (ohne Haushaltsnähmaschinen) - Nähautomaten - Stichgruppen-Nähautomaten	St 1000 EUR	389 4 654	655 6 266	570 7 168	5
2954 23 305	- Nähautomaten mit automatischer Nähgutführung, mit selbsthergestelltem Oberteil	St 1000 EUR	238 5 188	202 2 511	221 3 792	3
2954 23 307	- Nähautomaten mit automatischer Nähgutführung, zur Aufnahme eines bezogenen Oberteils vorgesehen	St 1000 EUR	247 1 884	164 1 820	157 2 458	3
2954 23 503	- Andere Nähmaschinen - Steppstichnähmaschinen	St 1000 EUR	1 782 5 915	1 744 6 032	1 389 5 152	5
2954 23 505	- Liniennahtnähmaschinen (auch Zick-Zack-Nähmaschinen), Oberdecknaht-, Überwendling- und Sicherheitsnähmaschinen	St 1000 EUR	245 1 304	330 1 992	361 1 916	4
2954 23 507	- - - Andere Kettenstichnähmaschinen	St 1000 EUR	325 2 754	323 1 621	398 1 645	5
2954 23 509	- - - Andere Nähmaschinen und -apparate, a.n.g.	St 1000 EUR	245 8 788	201 5 946	234 6 445	3
2954 30 300	Maschinen u. Apparate z. Aufbereiten, Gerben oder Bearbeiten v. Häuten, Fellen oder Leder; zum Herstellen od. Instandsetzen v. Schuhen oder Lederwaren (ohne Nähmaschinen) - zum Aufbereiten, Gerben oder Bearbeiten von Häuten, Fellen oder Leder	St 1000 EUR	:	:	:	1
2954 30 500	- zum Herstellen oder Instandsetzen von Schuhen	St 1000 EUR	405 3 303	331 3 180	411 3 483	9
2954 30 700	- Andere Maschinen und Apparate zum Herstellen und Instandsetzen von Lederwaren	St 1000 EUR	1 259	753	1 098	3
2954 41 103	Teile und Zubehör für Maschinen für die Textil- und Bekleidungsherstellung, die Ledererzeugung und -verarbeitung sowie die Herstellung von Schuhen Teile und Zubehör für Spinnerei-, Weberei-, Wirkerei- und Strickereimaschinen oder deren Hilfsmaschinen oder -apparate - für Spinnereimaschinen oder deren Hilfsmaschinen und -apparate (ohne Spindeln, Spindelflügel, Spinnringe und Ringläufer, Rotorspinnaggregate und Teile dafür) - für Maschinen zum Düsenspinnen und Nachbehandeln von cellulosischen und synthetischen Fasern und Filamenten oder deren Hilfsmaschinen und -apparate	1000 EUR	51 504	46 859	47 881	18
2954 41 109	- für andere Spinnereimaschinen oder deren Hilfsmaschinen oder -apparate	1000 EUR	25 987	27 978	33 575	26
2954 41 300	- Spindeln, Spindelflügel, Spinnringe und Ringläufer, Rotorspinnaggregate und Teile dafür (auch Auflösewalzen)	t 1000 EUR	460 16 746	446 15 990	424 14 805	8
2954 41 503	- Teile und Zubehör für Webmaschinen oder deren Hilfsmaschinen oder -apparate - Webschützen, Webeblätter, Weblitzen, Webschäfte	1000 EUR	2 139	1 986	2 060	6

Melde-Nr.	Bezeichnung	Einheit	4. VJ 2005	3. VJ 2006	4. VJ 2006	4. VJ 2006 Anzahl Unternehmen
1	2	3	4	5	6	7
2954 41 509	- - Andere Teile und Zubehör für Webmaschinen oder deren Hilfsmaschinen oder -apparate	1000 EUR	23 511	22 639	24 889	28
2954 41 700	- Teile und Zubehör für Wirk-, Strick-, Nähwirk-, Gimpfen-, Tüll-, Spitzen-, Stick-, Posamentier-, Flecht-, Netzwirk- und Tuftingmaschinen oder deren Hilfsmaschinen und -apparate	1000 EUR	81 134	78 959	88 510	34
2954 42 103	Teile und Zubehör für andere Maschinen für die Textilherstellung und -Behandlung; Teile und Zubehör für Bekleidungsherstellung, die Ledererzeugung und -verarbeitung sowie die Herstellung von Schuhen - für Maschinen zum Waschen von Wäsche, auch mit Trockenvorrichtung - für Maschinen mit einem Fassungsvermögen an Trockenwäsche von 10 kg oder weniger	1000 EUR	13 786	13 212	15 143	11
2954 42 109	- - für andere Maschinen zum Waschen von Wäsche	1000 EUR	605	597	740	3
2954 42 201	- Teile u. Zubehör für Maschinen u. Apparate zum Waschen, Bleichen, Färben, Appretieren, Ausrüsten, Beschichten und Imprägnieren, Trocknen, Reinigen, Bügeln u. Pressen - für Wäschetrockner mit einem Fassungsvermögen an Trockenwäsche von 10 kg oder weniger	1000 EUR	.	74	.	2
2954 42 203	- für andere Trockner für Garne, Gewebe und andere Spinnstoffwaren	1000 EUR	7 746	5 374	6 628	5
2954 42 205	- für Maschinen und Apparate zum Waschen, Bleichen, Färben, Appretieren, Ausrüsten, Beschichten und zum Auf- und Abwickeln, Falten, Schneiden von Geweben	1000 EUR	17 453	19 763	19 763	19
2954 42 209	- für andere Maschinen und Apparate	1000 EUR	16 621	19 232	20 715	18
2954 42 303	- Nähmaschinen - für Haushaltsnähmaschinen	kg 1000 EUR	.	.	.	1
2954 42 309	- für andere Nähmaschinen	kg 1000 EUR	.	.	.	2
2954 42 500	- Möbel, Sockel und Deckel für Nähmaschinen sowie Teile dafür	t 1000 EUR	.	-	-	-
2954 42 700	- Andere Nähmaschinenteile	1000 EUR	5 352	5 491	5 639	12
2954 42 800	- Teile für Maschinen und Apparate zum Herstellen und Instandsetzen von Leder, Schuhen und Lederwaren	1000 EUR	3 549	3 700	4 233	9
2954 50 000	Haushaltsnähmaschinen	St 1000 EUR	-	-	-	-
2954 91 001	Installation, Reparatur und Instandhaltung von Maschinen für die Textil- und Bekleidungsherstellung, die Ledererzeugung und -verarbeitung sowie die Herstellung von Schuhen Installation von Maschinen für Textil- und Bekleidungsherstellung, die Ledererzeugung und -verarbeitung sowie die Herstellung von Schuhen - von Spinnerei-, Weberei-, Strickerei- und Wirkereimaschinen	1000 EUR	2 099	3 954	4 414	6
2954 91 008	- von anderen Maschinen für das Textil- und Bekleidungsgewerbe sowie Maschinen zum Herstellen von Leder, Schuhen und Lederwaren	1000 EUR	6 648	.	5 581	15
2954 92 001	Reparatur und Instandhaltung von Maschinen für die Textil- und Bekleidungsherstellung, die Ledererzeugung und -verarbeitung sowie die Herstellung von Schuhen - für die Bekleidungsherstellung, die Ledererzeugung und -verarbeitung sowie die Herstellung von Schuhen	1000 EUR	1 947	1 986	2 462	10
2954 92 003	- für die Textilherstellung	1000 EUR	22 241	20 224	22 096	33

Melde-Nr.	Bezeichnung	Einheit	4. VJ 2005	3. VJ 2006	4. VJ 2006	4. VJ 2006 Anzahl Unternehmen
1	2	3	4	5	6	7
	Maschinen für das Papiergewerbe Maschinen und Apparate zum Her- oder Fertigstellen, Be- oder Verarbeiten von Halbstoff aus cellulosehaltigen Faserstoffen, Papier und Pappe; Teile dafür Maschinen und Apparate zum Her- oder Fertigstellen, Be- oder Verarbeiten von Halbstoff aus cellulosehaltigen Faserstoffen, Papier und Pappe - Maschinen und Apparate zum Herstellen von Halbstoff aus cellulosehaltigen Faserstoffen, Papier oder Pappe und zum Fertigstellen von Papier oder Pappe - - zum Herstellen von Halbstoff aus cellulosehaltigen Faserstoffen	St 1000 EUR	. .	82 .	49 .	3
2955 11 130	- - zum Herstellen von Papier oder Pappe	St 1000 EUR	185 .	142 50 676	137 32 532	9
2955 11 150	- - zum Fertigstellen von Papier oder Pappe	St 1000 EUR	3
2955 11 170	- kombinierte Rollenschneide- und - Wickelmaschinen, Längs- und Querschneider, Schnellschneider für Papier oder Pappe - - kombinierte Rollenschneide- und -wickelmaschinen	St 1000 EUR	56 39 398	50 28 256	66 41 669	6
2955 11 330	- - Längs- und Querschneider	St 1000 EUR	111 46 135	123 38 178	118 30 237	8
2955 11 350	- - Schnellschneider	St 1000 EUR	1 745 20 595	1 818 18 039	2 431 22 168	3
2955 11 370	- Andere Schneidemaschinen für Papier oder Pappe - - Dreischneider	St 1000 EUR	1
2955 11 430	- - Andere Schneidemaschinen - - - Manuelle Schneidemaschinen	St 1000 EUR	2
2955 11 451	- - - Schneidemaschinen, a.n.g.	St 1000 EUR	104 8 651	109 10 201	134 16 656	6
2955 11 459	- Maschinen zum Herstellen von Tüten, Beuteln, Säcken oder Briefumschlägen	St 1000 EUR	59 37 941	59 28 008	83 46 269	5
2955 11 500	- Maschinen zum Herstellen von Schachteln, Hülsen, Trommeln o.ä., nicht durch Formpressen hergestellten Behältnissen	St 1000 EUR	117 16 777	113 17 433	92 18 505	8
2955 11 600	- Maschinen zum Formpressen von Waren aus Papierhalbstoff, Papier oder Pappe	St 1000 EUR	29 8 659	14 4 090	16 5 361	3
2955 11 800	- Andere Maschinen und Apparate zum Be- und Verarbeiten von Papierhalbstoff, Papier oder Pappe	St 1000 EUR	4 286 38 274	3 766 56 982	5 093 50 524	25
2955 12 300	Teile für Maschinen und Apparate für das Papiergewerbe - zum Herstellen von Halbstoff aus cellulosehaltigen Faserstoffen	1000 EUR	4 078	.	3 597	5
2955 12 503	- zum Her- oder Fertigstellen von Papier oder Pappe - - zum Herstellen von Papier oder Pappe	1000 EUR	59 758	133 088	87 070	26
2955 12 505	- - zum Fertigstellen von Papier oder Pappe	1000 EUR	18 085	36 585	10 519	7
2955 12 701	- zum Be- oder Verarbeiten von Papierhalbstoff, Papier oder Pappe - - zum Schneiden	1000 EUR	20 213	16 762	18 742	24
2955 12 709	- - zum anderen Be- oder Verarbeiten von Papierhalbstoff, Papier oder Pappe	1000 EUR	28 803	28 601	29 372	40
2955 91 000	Installation, Reparatur und Instandhaltung von Maschinen für das Papiergewerbe Installation von Maschinen für das Papiergewerbe	1000 EUR	19 309	18 943	18 632	30
2955 92 000	Reparatur und Instandhaltung von Maschinen für das Papiergewerbe	1000 EUR	28 577	25 271	25 414	36

Melde-Nr.	Bezeichnung	Einheit	4. VJ 2005	3. VJ 2006	4. VJ 2006	4. VJ 2006 Anzahl Unternehmen
1	2	3	4	5	6	7
	Maschinen für das Druckgewerbe und für sonstige bestimmte Wirtschaftszweige a.n.g. Buchbinderei-, Setz- und Druckmaschinen, Teile dafür Buchbindereimaschinen und -apparate (einschl. Fadenheftmaschinen) - Falzmaschinen	St 1000 EUR	2 392 43 314	2 085 40 966	2 222 48 344	6
2956 11 100						
2956 11 300	- Zusammentragmaschinen	St 1000 EUR	88 11 274	66 6 675	108 14 021	4
2956 11 500	- Faden-, Draht- und Klammerheftmaschinen	St 1000 EUR				5
			22 482	24 410	27 884	
2956 11 700	- Klebebindemaschinen	St 1000 EUR	36 .	53 4 371	44 4 950	3
2956 11 900	- Andere Buchbindereimaschinen und -apparate	St 1000 EUR	1 375 49 528	1 130 40 633		8
				63 895		
	Setzmaschinen; Maschinen zum Schriftgießen oder zum Zurichten oder Herstellen von Druckformen - Fotosetzmaschinen	St 1000 EUR	.	.	.	1
2956 12 300						
2956 12 500	- Andere Setzmaschinen, -apparate und -geräte; andere Maschinen zum Schriftgießen oder zum Zurichten oder Herstellen von Klischees oder Druckformen	St 1000 EUR				3
			7 648	5 668	7 795	
	Offsetdruckmaschinen und -apparate (ohne Büromaschinen) - Rollenoffsetmaschinen und -apparate	St 1000 EUR	79 472 517	68 351 235	62 430 282	5
2956 13 300						
2956 13 530	- Bogenoffsetdruckmaschinen und -apparate	St 1000 EUR	444 111 299			5
	- für ein Papierformat von 52 x 74 cm oder weniger (ohne solche für ein Papierformat von 22 x 36 cm oder weniger)			93 474	95 263	
2956 13 550	- für ein Papierformat von mehr als 52 x 74 cm, jedoch weniger als 74 x 107 cm	St 1000 EUR	554 508 370	551 505 388	658 606 249	3
2956 13 570	- für ein Papierformat von 74 x 107 cm oder mehr	St 1000 EUR	.	.	.	2
	Andere Druckmaschinen und -apparate, a.n.g.; Hilfsmaschinen und -apparate für Druckmaschinen - Rollenhochdruckmaschinen und -apparate	St 1000 EUR	-	-	-	-
2956 14 100						
2956 14 300	- Flexodruckmaschinen und -Apparate	St 1000 EUR	62 89 040	59 51 287	61 86 883	6
2956 14 500	- Tiefdruckmaschinen und -Apparate	St 1000 EUR	12 .	.	.	2
2956 14 700	- Hilfsmaschinen und -Apparate für Druckmaschinen	St 1000 EUR	14 153 92 365	14 276 122 893	16 010 103 259	24
	- Andere Druckmaschinen und -apparate (z.B. Rotationsmaschinen) - zum Bedrucken von Spinnstoffen	St 1000 EUR	.	.	.	1
2956 14 930						
2956 14 950	- Andere Druckmaschinen und Apparate, Tintenstrahl Druckmaschinen, a.n.g.	St 1000 EUR	2 436 116 457	2 710 82 787	2 347 95 881	23
	Teile für Buchbinderei-, Setz- und Druckmaschinen - für Buchbindereimaschinen und -apparate	1000 EUR	21 887	26 136	27 486	24
2956 15 300						
2956 15 500	- für Maschinen zum Setzen, Schriftgießen oder zum Zurichten oder Herstellen von Druckformen	1000 EUR	.	.	.	2
2956 15 700	- für Druck- und Druckhilfsmaschinen und -apparate	1000 EUR	184 594	193 308	205 713	87
	Maschinen für sonstige bestimmte Wirtschaftszweige, a.n.g., Teile dafür Wäscheschleudern	St 1000 EUR	4 907	3 338	4 276	3
2956 21 000						
	Trockner für Holz, Papierhalbstoff, Papier oder Pappe und andere Erzeugnisse, für gewerbliche Zwecke - Trockner f. Holz, Papierhalbstoff, Papier oder Pappe - für Holz	St 1000 EUR	26 6 117	.	.	3
2956 22 330						

4 Produktion nach Güterarten - Deutschland

Melde-Nr.	Bezeichnung	Einheit	4. VJ 2005	3. VJ 2006	4. VJ 2006	4. VJ 2006 Anzahl Unternehmen
1	2	3	4	5	6	7
2956 22 350	- - für Papierhalbstoff, Papier oder Pappe	St 1000 EUR	41 .	32 795	34 9 225	4
2956 22 503	- - Andere Trockner für Nahrungs- und Genußmittel	St 1000 EUR	139 7 179	295 5 964	182 5 340	4
2956 22 505	- - für chemische Erzeugnisse und für Erzeugnisse aus Kunststoff oder Kautschuk	St 1000 EUR	657 24 639	465 15 429	595 32 448	10
2956 22 507	- - für lackierte Erzeugnisse (ohne elektrisch beheizte Infrarot-Trockenöfen), (z.B. Kammer- und Durchlauföfen)	St 1000 EUR	288 24 230	206 16 923	256 20 969	7
2956 22 509	- - für andere Erzeugnisse, a.n.g.	St 1000 EUR	674 19 966	502 21 383	557 21 422	13
2956 23 100	Maschinen und Apparate zum Be- oder Verarbeiten von Kautschuk oder Kunststoffen oder zum Herstellen von Waren daraus, a.n.g. - Spritzgießmaschinen	St 1000 EUR	2 032 223 800	2 119 215 147	2 434 233 602	12
2956 23 300	- Extruder	St 1000 EUR	959 206 157	1 203 221 642	1 290 255 460	35
2956 23 400	- Blasformmaschinen	St 1000 EUR	192 94 356	123 67 496	185 94 368	11
2956 23 500	- Vakuumform- und andere Warmformmaschinen	St 1000 EUR	905 62 324	610 38 169	604 49 954	9
2956 23 600	- Maschinen zum Formen oder Runderneuern von Luftreifen oder zum Formen von Luftschläuchen	St 1000 EUR	85 .	63 .	109 22 851	4
2956 23 730	- - Andere Maschinen und Apparate zum Herstellen von Formteilen	St 1000 EUR	266 26 842	202 29 761	278 46 110	17
2956 23 750	- - Andere Maschinen und Apparate zum Herstellen von Formteilen (z.B. Rotations- und Schleudergießmaschinen)	St 1000 EUR	90 5 531	222 9 508	5 225	3
2956 23 830	- - Maschinen zum Herstellen von Schaumstoffen, zum Be- und Verarbeiten von Kautschuk oder Kunststoffen, a.n.g. - - zum Herstellen von Schaumstoffen und Schaum-, Schwamm- oder Zellkautschuk	St 1000 EUR	262 50 056	179 86 691	201 85 567	10
2956 23 851	- - - Andere Maschinen und Apparate zum Be- und Verarbeiten von Kautschuk oder Kunststoffen	St 1000 EUR	455 25 555	399 21 278	504 32 140	10
2956 23 852	- - - Zerkleinerungsmaschinen	St 1000 EUR	569 19 035	485 20 866	635 26 782	9
2956 23 854	- - - Schneid-, Schäl-, Spalt- und Stanzmaschinen	St 1000 EUR	950 31 044	889 30 252	794 35 215	15
2956 23 856	- - - Folgemaschinen und Nachfolgeeinrichtungen für Extruder und Kalandar	St 1000 EUR	240 57 545	264 23 889	267 31 382	9
2956 23 858	- - - Andere Maschinen und Apparate	St 1000 EUR	132 094	124 608	120 157	36
2956 24 130	Gießerei-Formkästen; Grundplatten für Formen; Gießereimodelle; Formen für Metalle, Hartmetalle, Glas, mineralische Stoffe, Kautschuk oder Kunststoffe - Gießerei-Formkästen; Grundplatten für Formen; Gießereimodelle - - Gießerei-Formkästen; Gießerei-Modelle (ohne solche aus Holz); Grundplatten für Formen	t St 1000 EUR	719 1 816 30 693	466 1 611 31 819	485 2 289 40 022	23
2956 24 150	- - Gießerei-Modelle aus Holz	St 1000 EUR	3 199 15 758	2 635 14 828	2 804 17 462	40
2956 24 200	- Formen zum Druckgießen für Metalle oder Hartmetalle (einschl. Spritzgießen)	St 1000 EUR	2 636 49 963	2 017 46 097	2 684 55 178	70
2956 24 300	- Andere Formen für Metalle oder Hartmetalle (z.B. Kokillen)	St 1000 EUR	38 098	25 286	28 782	30
2956 24 500	- Formen für Glas	St 1000 EUR	74 396 11 356	76 632 12 216	77 760 12 749	13

Melde-Nr.	Bezeichnung	Einheit	4. VJ 2005	3. VJ 2006	4. VJ 2006	4. VJ 2006 Anzahl Unternehmen
1	2	3	4	5	6	7
2956 24 600	- Formen für mineralische Stoffe	St 1000 EUR	14 354	14 843	16 190	11
	- Formen zum Spritzgießen oder Formpressen für Kautschuk oder Kunststoffe					
2956 24 730	- - für Kautschuk	St 1000 EUR	1 786 21 538	2 159 25 937	2 128 27 968	32
2956 24 750	- - für Kunststoffe	St 1000 EUR	83 838 430 955	135 807 377 499	115 070 417 072	504
2956 24 800	- Andere Formen für Kautschuk oder Kunststoffe (ohne Spritzgieß- und Formpreßwerkzeuge)	St 1000 EUR	7 642 69 676	6 948 61 724	7 756 73 390	65
	Maschinen mit eigener Funktion, a.n.g.					
2956 25 100	- Maschinen und Apparate für die Isotopentrennung und Teile dafür	St 1000 EUR	:	:	:	1
2956 25 200	- Maschinen zum Zusammenbauen von mit Glaskolben oder Glasröhren ausgestatteten elektrischen Lampen, Elektronenröhren oder Blitzlampen	St 1000 EUR	:	-	-	1
2956 25 300	- Maschinen zum Herstellen oder Warmbearbeiten von Glas oder Glaswaren	St 1000 EUR	1 330 22 415	955 23 381	2 586 29 368	16
2956 25 500	- Maschinen zum Herstellen von Bindfäden, Seilen, Tauen oder Kabeln	St 1000 EUR	110 7 773	139 9 741	160 16 302	7
	- Maschinen zum Behandeln von Metallen; zum Mischen, Kneten, Mahlen u.ä. von Stoffen aller Art, a.n.g.					
	- - Maschinen zum Behandeln von Metallen (einschl. Spulenwickelmaschinen für elektrotechnische Zwecke), a.n.g.					
2956 25 633	- - - zur Oberflächenvorbehandlung	St 1000 EUR	1 750 30 973	1 900 36 759	1 948 39 475	13
2956 25 635	- - - zur Oberflächenbehandlung oder -veredlung	St 1000 EUR	1 054 79 103	931 48 138	1 001 61 272	29
2956 25 639	- - - Andere Maschinen zum Behandeln von Metallen (z.B. Spulenwickelmaschinen für elektrotechnische Zwecke)	St 1000 EUR	652 17 158	14 214	23 548	9
	- - Maschinen zum Mischen, Kneten, Mahlen, Zerkleinern, Sieben, Sichten, Homogenisieren, Emulgieren oder Rühren, a.n.g.					
2956 25 651	- - - für die pharmazeutische Industrie	St 1000 EUR	69 254	48 366	60 263	25
2956 25 653	- - - für die chemische Industrie	St 1000 EUR	1 929 41 624	1 943 40 262	1 897 40 923	19
2956 25 659	- - - für andere Industrien	St 1000 EUR	1 675 50 610	2 115 60 571	2 046 95 883	34
	- Schreitender Hydraulischer Grubenabbau, Mehrzweck-Industrieroboter, Zentralschmiersysteme					
2956 25 730	- - Schreitender Hydraulischer Grubenabbau	St 1000 EUR	:	:	:	1
2956 25 750	- - Mehrzweck-Industrieroboter	St 1000 EUR	3 714 172 151	3 304 123 043	3 410 123 636	19
2956 25 770	- - Zentralschmiersysteme	St 1000 EUR	30 643 21 744	43 396 26 344	47 172 27 344	10
	- Andere Maschinen, Apparate und Geräte mit eigener Funktion (z.B. hydropneumatische Akkumulatoren usw.)					
	- - für die automatisierte Montagetechnik					
2956 25 931	- - - Montagemaschinen (mit manuellen Tätigkeiten im mechanisierten Montageablauf integriert)	St 1000 EUR	2 609 160 241	3 082 135 678	2 880 164 803	80
2956 25 933	- - - Montageautomaten (ohne manuelle Tätigkeiten im Montageablauf)	St 1000 EUR	2 313 216 338	2 142 204 845	2 663 224 286	68
2956 25 935	- - - Montagelinien (verkettete mechanisierte und/oder automatisierte Einzelmontage- bzw. Montageroboterstationen)	St 1000 EUR	1 075 336 701	1 115 273 312	1 341 309 229	68

Melde-Nr.	Bezeichnung	Einheit	4. VJ 2005	3. VJ 2006	4. VJ 2006	4. VJ 2006 Anzahl Unternehmen
1	2	3	4	5	6	7
2956 25 939	- - - Aufbaueinheiten (ständerlose Maschinen, die zur Ergänzung einer vorhandenen oder unter Verwendung eines Trägergestells bzw. einer Basiseinheit für den Grundaufbau von Montageeinrichtungen dienen), Kennzeichnungseinheiten zum Prägen, Signieren usw.	St 1000 EUR	6 794 23 108	18 915 22 270	14 330 22 589	11
2956 25 951	- - - für die automatisierte Handhabung - - - Handhabungsgeräte (Bewegungsachsen nicht frei programmierbar) für die automatische Zufuhr und Entnahme von Material, Werkstücken und Werkzeugen	St 1000 EUR	151 105	141 399	152 154	54
2956 25 953	- - - Manipulatoren (manuell gesteuerte Bewegungseinrichtungen, ferngesteuerte Manipulatoren)	St 1000 EUR	8 246 22 280	10 047 22 341	9 913 26 498	15
2956 25 959	- - - Greif- u. Spanneinrichtungen (z.B. Greif- u. Spannwerkzeuge, Werkstückaufnahmen u. -träger, Werkzeugaufnahmen u. -wechseleinrichtungen für Handhabungsgeräte, Manipulatoren u. Industrieroboter)	St 1000 EUR	56 874 32 337	57 786 36 210	60 048 63 160	24
2956 25 971	- - - Andere Maschinen, Apparate und Geräte - - - für die anorganische Chemie	St 1000 EUR	917 24 630	618 23 656	611 36 950	9
2956 25 973	- - - für die organische Chemie	St 1000 EUR	265 13 154	98 8 829	99 7 175	8
2956 25 975	- - - für Allgemeine chemische Zwecke	St 1000 EUR	6 121 62 143	6 492 72 957	6 752 256 814	27
2956 25 976	- - - Bodenreinigungsmaschinen für gewerbliche Zwecke	St 1000 EUR	33 978 47 258	38 522 51 478	40 133 57 090	14
2956 25 979	- - - Andere Maschinen, Apparate und Geräte für zivile Zwecke	St 1000 EUR	1 475 825 561 419	1 609 991 545 681	1 713 111 627 606	268
2956 26 300	Teile für Maschinen für sonstige bestimmte Wirtschaftszweige, a.n.g. - Teile für Maschinen zum Zusammenbauen, Herstellen oder Warmbearbeiten von Glas oder Glaswaren	1000 EUR	43 141	42 640	61 037	27
2956 26 501	- Teile für Maschinen und Apparate zum Be- oder Verarbeiten von Kautschuk oder Kunststoffen oder zum Herstellen von Waren daraus - - Schnecken	1000 EUR	10 784	11 081	11 528	20
2956 26 503	- - Zylinder	1000 EUR	10 162	10 874	11 595	15
2956 26 509	- - Andere Teile für Maschinen und Apparate zum Be- oder Verarbeiten von Kautschuk oder Kunststoffen oder zum Herstellen von Waren daraus	1000 EUR	221 009	216 040	233 474	179
2956 26 701	- Teile für andere Maschinen, Apparate und Geräte mit eigener Funktion für sonstige bestimmte Wirtschaftszweige - - für die span- oder Faserplattenherstellung und Holz- oder Korkbehandlung	1000 EUR	11 926	12 403	13 395	13
2956 26 703	- - für den Straßen-, Hoch- oder Tiefbau oder für ähnliche Arbeiten, a.n.g.	1000 EUR	59 171	58 282	79 389	28
2956 26 705	- - für die chemische Industrie, a.n.g.	1000 EUR	28 638	32 012	39 932	45
2956 26 707	- - für die automatisierte Montagetechnik und Handhabung	1000 EUR	111 152	114 009	122 032	128
2956 26 708	- - für Maschinen für die Oberflächenvorbehandlung, -behandlung oder -veredlung von Metallen	1000 EUR	40 556	43 858	49 019	44
2956 26 709	- - für andere Maschinen, a.n.g.	1000 EUR	465 622	500 673	537 203	441

Melde-Nr.	Bezeichnung	Einheit	4. VJ 2005	3. VJ 2006	4. VJ 2006	4. VJ 2006 Anzahl Unternehmen
1	2	3	4	5	6	7
2956 91 001	Installation, Reparatur und Instandhaltung von Maschinen für sonstige bestimmte Wirtschaftszweige, a.n.g. Installation von Maschinen für sonstige bestimmte Wirtschaftszweige, a.n.g. - von Maschinen für das Druckgewerbe	1000 EUR	46 675	50 231	51 598	24
2956 91 002	- von Maschinen zum Be- oder Verarbeiten von Kautschuk oder Kunststoffen und Waren daraus	1000 EUR	22 543	20 883	24 854	36
2956 91 003	- von Maschinen zum Herstellen oder Warmbearbeiten von Glas oder Glaswaren	1000 EUR	1 270	788	1 276	5
2956 91 005	- von Maschinen für die automatisierte Montagetechnik und Handhabung	1000 EUR	71 781	50 114	76 172	39
2956 91 006	- von Trocknern sowie für Maschinen für die Oberflächenvorbehandlung, -behandlung oder -veredlung von Metallen	1000 EUR	4 791	2 488	3 842	9
2956 91 007	- von Maschinen, Apparaten und Geräten für die chemische Industrie	1000 EUR	8 712	6 893	9 150	16
2956 91 008	- von anderen Maschinen für sonstige bestimmte Wirtschaftszweige, a.n.g.	1000 EUR	68 967	71 609	81 047	91
2956 92 001	Reparatur und Instandhaltung von Maschinen für sonstige bestimmte Wirtschaftszweige, a.n.g. - von Maschinen für das Druckgewerbe	1000 EUR	20 069	17 390	17 171	38
2956 92 002	- von Trocknern sowie von Maschinen für die Oberflächenvorbehandlung, -behandlung und -veredlung von Metallen	1000 EUR	5 807	5 178	5 624	18
2956 92 003	- von Maschinen zum Be- oder Verarbeiten von Kautschuk oder Kunststoff oder Waren daraus	1000 EUR	36 503	33 566	34 593	52
2956 92 004	- von Formen zum Druckgießen für Metalle oder Hartmetalle sowie von Formen zum Spritzgießen oder Formpressen für Kautschuk oder Kunststoff	1000 EUR	15 078	17 351	15 686	114
2956 92 005	- von Maschinen für die automatisierte Montagetechnik und Handhabung	1000 EUR	9 091	11 490	10 283	61
2956 92 006	- von Maschinen, Apparaten und Geräten für die chemische Industrie	1000 EUR	35 847	43 253	54 524	26
2956 92 009	- von Maschinen für sonstige bestimmte Wirtschaftszweige, a.n.g.	1000 EUR	117 437	124 860	143 961	255
2960 13 300	Waffen und Munition, Teile dafür Revolver, Pistolen, Gewehre und andere Waffen - Revolver und Pistolen (ohne Schreckschuß-, Leucht-, Starterpistolen und -revolver u.ä. Geräte)	St 1000 EUR	97 732 25 798	84 602 23 479	96 098 24 777	5
2960 13 501	- Jagd- und Sportgewehre (auch Vorderlader) - - Sportgewehre (Kleinkaliber)	St 1000 EUR	608 619	495 566	522 590	4
2960 13 503	- - Büchsen	St 1000 EUR	7 694 8 962	8 706 9 215	9 470 10 480	5
2960 13 505	- - Flinten (einschl. kombinierter Jagdwaffen)	St 1000 EUR	2 705 6 424	2 843 5 951	2 649 6 101	5
2960 13 509	- - Andere Jagd- und Sportwaffen (z.B. Vorderlader)	St 1000 EUR	3 410	.	.	5
2960 13 701	- - Andere Feuerwaffen (z.B. Schreckschuß-, Reizstoff-, Starterpistolen und -revolver u.ä.) - - Schreckschuß- und Reizstoffwaffen	St 1000 EUR	84 984 5 369	61 048 .	78 189 5 215	3
2960 13 709	- - Andere Feuerwaffen (z.B. Leucht- und Starterpistolen, Bolzenviertötungsapparate)	St 1000 EUR	.	.	.	1

Melde-Nr.	Bezeichnung	Einheit	4. VJ 2005	3. VJ 2006	4. VJ 2006	4. VJ 2006 Anzahl Unternehmen
1	2	3	4	5	6	7
2960 13 901	- Andere Waffen (z.B. Feder-, Luft-, Gasdruckwaffen, Schlagstöcke usw.; ohne Säbel, Bajonette u.a. blanke Waffen) - Feder-, Luft- und Gasdruckwaffen	t St 1000 EUR	39 11 670 5 128	39 11 658 3 994	48 15 020 6 448	4
2960 13 909	- - Andere Waffen (z.B. Schlagstöcke usw.; ohne Säbel, Bajonette u.a. blanke Waffen)	t 1000 EUR	-	-	-	-
2960 14 100	Patronen u.a. Munition u. Geschosse, Teile dafür - Kartuschen für Bolzensetz- oder Nietwerkzeuge oder Viehtötungsapparate, Teile dafür	1000 St 1000 EUR	.	.	.	1
2960 14 300	- Patronen für Gewehre, Revolver und Pistolen für zivile Zwecke, Teile dafür	1000 St 1000 EUR	.	.	.	2
2960 14 701	- - Andere Munition und Geschosse für zivile Zwecke	1000 St 1000 EUR	3 934	4 904	5 145	3
2960 15 300	Teile und Zubehör für Waffen (ohne solche für blanke Waffen) - Teile und Zubehör für Revolver, Pistolen u.a. Waffen für zivile Zwecke	1000 EUR	8 617	12 445	13 813	14
2971 11 100	Haushaltsgeräte, a.n.g. Elektrische Haushaltsgeräte, Teile dafür (einschl. Tauchsiedern und elektrischen Geräten zum Raum- oder Boden heizen o.ä., für gewerbliche Zwecke) Kühl-, Gefrierschränke, Tiefkühltruhen; Geschirrspülmaschinen; Waschmaschinen und Wäschetrockner; Heizdecken; Ventilatoren und Abzugshauben Kühl-, Gefrierschränke, Tiefkühltruhen; - Kombinierte Kühl- und Gefrierschränke mit gesonderten Außentüren	St 1000 EUR	.	.	.	2
2971 11 333	- - - Tischkühlschränke	St 1000 EUR	.	.	.	2
2971 11 339	- - - Andere Haushaltskühlschränke	St 1000 EUR	112 728 38 015	133 088 42 877	115 944 39 527	3
2971 11 350	- - Einbaukühlschränke	St 1000 EUR	.	.	.	2
2971 11 500	- Gefrier- und Tiefkühltruhen mit einem Inhalt von 800 l oder weniger	St 1000 EUR	.	.	-	-
2971 11 700	- Gefrier- und Tiefkühlschränke mit einem Inhalt von 900 l oder weniger	St 1000 EUR	.	.	.	2
2971 12 000	Haushaltsgeschirrspülmaschinen	St 1000 EUR	1 008 410 333 752	988 866 329 625	961 745 323 074	4
2971 13 303	- - Frontlader, mit einem Fassungsvermögen bis 6 kg	St 1000 EUR	594 559 267 407	430 221 200 245	478 461 222 432	4
2971 13 305	- - Toplader, mit einem Fassungsvermögen bis 6 kg	St 1000 EUR	.	.	-	-
2971 13 309	- - Andere Waschvollautomaten, mit einem Fassungsvermögen von mehr als 6 kg bis 10 kg	St 1000 EUR	.	.	249 521 120 021	3
2971 13 500	- Andere Waschmaschinen	St 1000 EUR	-	-	-	-
2971 13 700	- Wäschetrockner	St 1000 EUR	.	.	.	1
2971 14 000	Decken aus Gewebe mit elektrischer Heizvorrichtung	St 1000 EUR	.	.	.	2
2971 15 300	Ventilatoren und Abzugshauben - Ventilatoren mit eingebautem Elektromotor mit einer Leistung von 125 W oder weniger	St 1000 EUR	916 142 28 156	35 282	32 944	6

Melde-Nr.	Bezeichnung	Einheit	4. VJ 2005	3. VJ 2006	4. VJ 2006	4. VJ 2006 Anzahl Unternehmen
1	2	3	4	5	6	7
2971 15 500	- Abzugshauben mit einer größten horizontalen Seitenlänge von 120 cm oder weniger	St 1000 EUR	56 572	57 631	58 008	8
	Andere elektrische Haushaltsgeräte, a.n.g.					
2971 21 130	- Staubsauger und elektromechanische Haushaltsgeräte, mit eingebautem Elektromotor	St 1000 EUR	1 313 772 134 429	1 212 158 136 496	1 290 763 140 052	12
2971 21 150	- Staubsauger	St 1000 EUR	.	.	.	2
	- für eine Spannung von 110 V oder mehr					
2971 21 300	- für eine Spannung von weniger als 110 V (einschl. Akku-Staubsaugern)	St 1000 EUR	.	.	.	1
2971 21 500	- Bohnengeräte	St 1000 EUR	.	.	.	-
2971 21 700	- Küchenabfallzerkleinerer	St 1000 EUR	-	-	-	3
2971 21 800	- Lebensmittelzerkleinerungs- und -mischgeräte (Küchenmaschinen); Frucht- und Gemüsepressen	St 1000 EUR	.	.	.	8
	Andere elektromechanische Haushaltsgeräte (z.B. Schneidemaschinen), a.n.g.	St 1000 EUR	7 174 768 83 847	6 798 953 71 300	5 936 983 63 490	2
2971 22 300	- Elektrische Rasierapparate, Haarschneide- und Schermaschinen sowie Haarentferner (Epilatoren)	St 1000 EUR	.	.	.	3
2971 22 500	- Rasierapparate	St 1000 EUR	.	.	.	-
	Elektrische Rasier- und Händetrockner, Bügeleisen					
2971 23 130	- Elektrische Trocknerhauben, andere Haartrockner	St 1000 EUR	48 486 4 394	47 393 .	58 688 5 480	1
	- Trocknerhauben, auch wandbefestigte					
2971 23 150	- Andere Haartrockner	St 1000 EUR	.	.	.	3
2971 23 300	- Andere Elektrowärmegeräte zur Haarpflege	St 1000 EUR	60 189 582	60 651 607	71 787 721	3
2971 23 500	- Elektrische Händetrockner	St 1000 EUR	6 476 676	5 252 610	6 804 .	1
2971 23 730	- Elektrische Bügeleisen	St 1000 EUR	.	.	.	-
	- Dampfbügeleisen					
2971 23 750	- Andere Bügeleisen	St 1000 EUR	-	-	-	5
2971 24 300	- Andere Elektrowärmegeräte	St 1000 EUR	1 162 369 24 860	600 162 9 083	671 093 13 911	2
	- Kaffee- und Teemaschinen					
2971 24 500	- Brotröster (Toaster)	St 1000 EUR	.	.	.	6
2971 24 700	- Warmhalteplatten	St 1000 EUR	444	10 686 414	14 928 478	2
	- Andere Elektrowärmegeräte für den Haushalt, a.n.g.					
2971 24 930	- Elektrische Friteusen	St 1000 EUR	.	.	.	11
2971 24 950	- Andere Elektrowärmegeräte für den Haushalt (ohne elektrische Friteusen)	St 1000 EUR	320 757 6 076	365 926 4 531	428 710 6 503	5
	Elektrische Warmwasserbereiter und Tauchsieder, auch für gewerbliche Zwecke					
2971 25 300	- Durchlauferhitzer	St 1000 EUR	170 126 27 583	188 219 46 876	211 165 57 320	11
2971 25 500	- Andere elektrische Warmwasserbereiter, a.n.g.	St 1000 EUR	600 398 26 578	653 469 39 172	693 475 92 529	1
2971 25 700	- Tauchsieder	St 1000 EUR	-	.	.	6
	Elektrische Geräte zum Raum- oder Bodenheizen oder zu ähnlichen Zwecken, auch für gewerbliche Zwecke					
2971 26 300	- Elektrische Speicherheizgeräte	St 1000 EUR	80 041 24 063	76 531 23 361	97 548 24 995	

Melde-Nr.	Bezeichnung	Einheit	4. VJ 2005	3. VJ 2006	4. VJ 2006	4. VJ 2006 Anzahl Unternehmen
1	2	3	4	5	6	7
2971 26 530	- Elektrische Radiatoren, Konvektoren, elektrische Heizgeräte mit eingebautem Ventilator - Radiatoren mit Flüssigkeitsumlauf	St 1000 EUR	: :	: :	: :	1
2971 26 550	- Konvektoren	St 1000 EUR	: :	: :	: :	1
2971 26 570	- Elektrische Heizgeräte mit eingebautem Ventilator	St 1000 EUR	16 654 503	361	339	5
2971 26 900	- Andere elektrische Heizgeräte	St 1000 EUR	144 980 19 709	559 629 13 393	650 000 73 347	19
2971 27 000	Mikrowellengeräte	St 1000 EUR	: :	: :	: :	1
2971 28 100	Andere elektrische Öfen, a.n.g.; Küchenherde, Kochplatten, Grill- und Bratgeräte - Elektrische Vollherde	St 1000 EUR	216 500 77 691	198 011 69 729	232 164 82 069	6
2971 28 330	- Elektrische Einzel- oder Mehrfachkochplatten und Kochmulden - zum Einbau	St 1000 EUR	2 493 829 173 891	2 499 560 180 039	2 571 368 201 220	7
2971 28 350	- Andere elektrische Einzel- oder Mehrfachkochplatten und Kochmulden	St 1000 EUR	: :	: :	22 484 1 326	3
2971 28 500	- Elektrische Grillgeräte und Bratgeräte	St 1000 EUR	136 610 4 904	69 730 3 053	112 780 4 258	6
2971 28 700	- Elektrische Einbau-Backöfen	St 1000 EUR	336 919 136 480	366 804 153 741	387 687 164 804	6
2971 28 900	- Andere elektrische Öfen	St 1000 EUR	: :	: :	: :	1
2971 29 000	Elektrische Heizwiderstände	t 1000 EUR	4 445 48 928	4 577 50 137	5 275 55 585	23
2971 30 300	Teile für elektrische Haushaltsgeräte - für elektromechanische Haushaltsgeräte	1000 EUR	70 715	76 466	81 916	34
2971 30 500	- für elektrische Rasierapparate, Haarschneide- und Schermaschinen	1000 EUR	.	.	.	2
2971 30 700	- für Warmwasserbereiter, Elektrowärmegeräte für den Haushalt und für gewerbliche Zwecke	1000 EUR	30 858	32 672	39 347	20
2971 90 000	Installation, Reparatur und Instandhaltung von elektrischen Geräten der Klasse 29.71 für gewerbliche Zwecke	1000 EUR	.	.	.	3
2972 11 133	Nichtelektrische Heiz-, Koch-, Heißwasser-, Heißluft- u.ä. Geräte für den Haushalt, Teile dafür Nichtelektrische Back-, Brat-, Grill-, Kochgeräte und Warmhalteplatten, für den Haushalt, aus Eisen oder Stahl; nichtelektrische Koch- und Heizgeräte, für den Haushalt, Teile dafür, aus Kupfer - Back-, Koch- u.ä. Geräte für Feuerung mit gasförmigen Brennstoffen, aus Eisen oder Stahl - mit Backöfen (einschl. Einbau-Backöfen) - - Gas-Einbauherde und -Backöfen	St 1000 EUR	: :	: :	- -	-
2972 11 135	- - Gas-Standherde	St 1000 EUR	: :	: :	: :	1
2972 11 153	- - Andere Koch- u.ä. Geräte für Feuerung mit gasförmigen Brennstoffen (oder mit Gas u.a.) - - Gas-Kochmulden und -felder	St 1000 EUR	17 594 2 822	12 977 3 453	15 033 4 048	3
2972 11 159	- - Andere Kochgeräte und dgl. für den Haushalt	St 1000 EUR	: :	: :	: :	2
2972 11 300	- Back-, Koch- u.ä. Geräte für Feuerung mit flüssigen Brennstoffen, aus Eisen oder Stahl	St 1000 EUR	: :	: :	: :	1
2972 11 500	- Back-, Koch- u.ä. Geräte für Feuerung mit festen Brennstoffen, aus Eisen oder Stahl	St 1000 EUR	: :	: :	: :	2
2972 11 700	- Koch- und Heizgeräte, aus Kupfer, Teile dafür	St 1000 EUR	- -	- -	- -	-

Melde-Nr.	Bezeichnung	Einheit	4. VJ 2005	3. VJ 2006	4. VJ 2006	4. VJ 2006 Anzahl Unternehmen
1	2	3	4	5	6	7
2972 12 330	Heizgeräte u.ä. nichtelektrische Haushaltsgeschäfte, aus Eisen o. Stahl - für Feuerung mit gasförmigen Brennstoffen	St	78 302	65 942	80 831	11
2972 12 350	- - mit eigener Abgasabführung	1000 EUR	46 888	52 433	52 591	
2972 12 530	- - nicht mit eigener Abgasabführung	St	.	.	.	2
2972 12 550	- für Feuerung mit flüssigen Brennstoffen	1000 EUR	.	.	.	
2972 12 530	- - mit eigener Abgasabführung	St	5 230	2 832	4 552	4
2972 12 550	- - nicht mit eigener Abgasabführung	1000 EUR	2 964	2 741	3 006	
2972 12 700	- für Feuerung mit festen Brennstoffen	St	-	-	-	-
2972 13 000	Nichtelektrische Heißlufterzeuger und -verteiler, mit motorbetriebenem Ventilator oder Gebläse, Teile dafür, aus Eisen oder Stahl	1000 EUR	-	-	-	11
2972 14 003	Nichtelektrische Durchlauferhitzer und Heißwasserspeicher (z.B. Gasdurchlauferhitzer, Solarkollektoren u.ä.)	St	15 523	16 118	18 248	15
2972 14 005	- mit Gasbeheizung	1000 EUR	17 779	23 400	24 934	
2972 14 009	- mit Ölbeheizung oder für Feuerung mit festen Brennstoffen	St	132 045	136 148	142 758	15
2972 20 000	- mit Gasbeheizung	1000 EUR	26 172	22 926	27 821	
2999 00 000	Teile für Öfen, Kochgeräte, Warmhalteplatten u.ä. nichtelektrische Haushaltsgeschäfte, aus Eisen oder Stahl	St	209 577	210 524	228 684	5
	Veredlung von Erzeugnissen dieser Güterabteilung	1000 EUR	163 347	153 043	155 215	
3001 11 000	Schreibautomaten und Textverarbeitungsgeräten und -einrichtungen	St	981	923	1 195	4
3001 12 000	Andere Schreibmaschinen	1000 EUR	580	568	607	
3001 13 200	Rechen- und Abrechnungsmaschinen, Registrierkassen, Frankier-, Fahrkarten- oder Eintrittskarten-Ausgabemaschinen u.ä. Maschinen, mit Rechenwerk	St	119 543	211 966	182 140	14
3001 13 300	- Rechenmaschinen	1000 EUR	41 684	73 313	54 213	
3001 13 500	- Abrechnungsmaschinen	St	28 350	23 344	24 920	17
3001 13 700	- Registrierkassen, auch Scannerkassen	1000 EUR	63 970	66 545	78 159	138
3001 14 300	Teile und Zubehör für Schreibautomaten, Textverarbeitungsgeräten u.ä. Schreibmaschinen, Rechen- u. Abrechnungsmaschinen (einschl. zusammengesetzter elektronischer Schaltungen (Baugruppen))	St	.	.	.	1
3001 14 500	- Teile und Zubehör für Schreibautomaten, Textverarbeitungsgeräten u.ä. Schreibmaschinen	1000 EUR	.	.	.	-
3001 21 700	Teile u. Zubehör für Rechen- u. Abrechnungsmaschinen; Registrierkassen, Frankiermaschinen, Fahrkarten- o. Eintrittskarten-Ausgabemaschinen u.ä. Maschinen, mit Rechenwerk	St	-	-	-	-
3001 21 830	Lichtpausmaschinen u.ä. Fotokopierapparate	1000 EUR	-	-	-	-
	- Elektrostatische Fotokopierapparate	St	7 240	5 333	6 270	4
	- Lichtpausmaschinen u.ä. nach dem Kontaktverfahren arbeitende Fotokopierapparate	1000 EUR	8 698	5 982	6 459	
	Teile und Zubehör für Schreibautomaten, Textverarbeitungsgeräten u.ä. Schreibmaschinen	St	21 688	15 032	17 997	9
	- Teile und Zubehör für Schreibautomaten, Textverarbeitungsgeräten u.ä. Schreibmaschinen	1000 EUR	39 352	23 096	26 816	
	Teile u. Zubehör für Rechen- u. Abrechnungsmaschinen; Registrierkassen, Frankiermaschinen, Fahrkarten- o. Eintrittskarten-Ausgabemaschinen u.ä. Maschinen, mit Rechenwerk	St	14 281	25 350	32 692	10
	Lichtpausmaschinen u.ä. Fotokopierapparate	St	.	452	460	5
	- Elektrostatische Fotokopierapparate	1000 EUR	.	.	.	2
	- Lichtpausmaschinen u.ä. nach dem Kontaktverfahren arbeitende Fotokopierapparate	1000 EUR	-	-	-	-

Melde-Nr.	Bezeichnung	Einheit	4. VJ 2005	3. VJ 2006	4. VJ 2006	4. VJ 2006 Anzahl Unternehmen
1	2	3	4	5	6	7
3001 21 850	- Fotokopierapparate mit optischem System, Thermokopierapparate	St 1000 EUR	- -	- -	- -	- -
3001 22 000	Bogenoffsetmaschinen und -apparate für ein Papierformat von 22 x 36 cm oder weniger (Büromaschinen und -apparate)	St 1000 EUR	- -	- -	- -	- -
3001 23 300	Vervielfältigungs-, Adressier- und Adressenprägemaschinen, Geldsortier-, Geldzähl- u.ä. Büromaschinen - Vervielfältigungsmaschinen	St 1000 EUR	- -	- -	- -	- -
3001 23 500	- Adressier- und Adressenprägemaschinen; Briefsortier- u.ä. Maschinen	St 1000 EUR	472 30 510	585 48 780	684 33 034	4
3001 23 700	- Geldsortier-, Geldzähl- oder Geldeinwickelmaschinen	St 1000 EUR	2
3001 23 930	- Andere Büromaschinen und -apparate - - Bankautomaten	St 1000 EUR	. .	16 237 171 745	19 432 215 113	4
3001 23 991	- - - Heftgeräte und Heftzangen	St 1000 EUR	978 966 3 021	2 087	1 986	3
3001 23 998	- - - Andere Büromaschinen und -apparate (z.B. Locher, Aktenvernichter)	St 1000 EUR	666 685 45 873	233 011 40 070	249 006 35 059	12
3001 24 000	Teile und Zubehör für Vervielfältigungs-, Adressier- und Adressenprägemaschinen, Briefsortier- u.ä. Maschinen, Geldsortier-, Geldzählmaschinen, andere Büromaschinen u. -apparate (einschl. zusammengesetzter elektronischer Schaltungen (Baugruppen))	1000 EUR	17 491	10 617	15 517	13
3001 25 000	Teile und Zubehör für Fotokopierapparate	1000 EUR	14 003	12 856	11 853	6
3001 90 000	Installation von Büromaschinen	1000 EUR	.	.	.	2
3002 11 000	Analoge oder hybride automatische Datenverarbeitungsgeräte	St 1000 EUR	2
3002 12 000	Tragbare digitale automatische Datenverarbeitungsmaschinen mit einem Gewicht von 10 kg oder weniger, die mindestens eine Zentraleinheit, eine Tastatur und einen Bildschirm enthalten	St 1000 EUR	2 155 804 1 505 770	1 511 653 931 001	2 124 718 1 329 125	16
3002 13 000	Stationäre digitale automatische Datenverarbeitungsmaschinen, die in einem gemeinsamen Gehäuse mindestens eine Zentraleinheit sowie, auch kombiniert, eine Eingabe- und eine Ausgabeeinheit enthalten	St 1000 EUR	235 220 116 887	127 563 69 226	184 869 108 280	18
3002 14 000	Digitale Datenverarbeitungsmaschinen in Form von Systemen	St 1000 EUR	947 987 450 695	663 443 379 661	820 834 450 229	19
3002 15 000	Andere digitale Verarbeitungseinheiten, auch wenn sie eine oder zwei der folgenden Einheitenarten in einem gemeinsamen Gehäuse umfassen: Speichereinheiten, Eingabeeinheiten, Ausgabeeinheiten	St 1000 EUR	39 126 .	84 608 .	110 596 .	11
3002 16 300	Ein- oder Ausgabeeinheiten, auch wenn sie in einem gemeinsamen Gehäuse Speichereinheiten umfassen - Drucker	St 1000 EUR	17 554 47 655	3 511 32 727	3 333 40 657	10
3002 16 500	- Tastaturen	St 1000 EUR	10 743	10 773	12 255	9
3002 16 730	- - - Andere Ein- oder Ausgabeeinheiten - - - Bildschirmgeräte	St 1000 EUR	. .	19 824 14 891	. .	8
3002 16 770	- - - Andere digitale Selbstbedienungsgeräte (z.B. Kontendrucker)	St 1000 EUR	. .	19 964	23 272 28 077	4
3002 16 790	- - - Andere Ein- oder Ausgabeeinheiten, a.n.g. (z.B. Mäuse, Scanner und Plotter)	St 1000 EUR	151 259 42 928	137 635 42 913	110 424 47 323	26
3002 17 300	Speichereinheiten - Zentralspeichereinheiten	St 1000 EUR	. .	- -	- -	- -

Melde-Nr.	Bezeichnung	Einheit	4. VJ 2005	3. VJ 2006	4. VJ 2006	4. VJ 2006 Anzahl Unternehmen
1	2	3	4	5	6	7
3002 17 550	- Plattenspeichereinheiten - optische Plattenspeichereinheiten (einschl. magneto-optischer Plattenspeichereinheiten) (z.B. CD-ROM-Laufwerke)	St 1000 EUR	.	.	.	1
3002 17 570	- - Andere Plattenspeichereinheiten (z.B. Festplatten-, Diskettenlaufwerke)	St 1000 EUR	.	.	.	2
3002 17 700	- Bandspeichereinheiten	St 1000 EUR	2 934	1 950	2 233	3
3002 17 900	- Andere Speichereinheiten (z.B. Kartenspeichereinheiten)	St 1000 EUR	.	13 428 5 979	5 498	3
3002 18 000	Andere Geräte für die Datenverarbeitung (z.B. periphere Einheiten, Locher, Lochprüfer, Rechenlocher u.ä. Geräte)	St 1000 EUR	8 045 7 234	7 573 8 136	10 577 10 924	13
3002 19 003	Teile und Zubehör für automatische Datenverarbeitungsmaschinen und ihre Einheiten, a.n.g. - Zusammengesetzte elektronische Schaltungen (Baugruppen)	1000 EUR	132 009	144 261	159 310	40
3002 19 005	- Andere Teile und Zubehör	1000 EUR	308 493	233 948	281 162	62
3002 20 000	Installation von Computermodulen	1000 EUR	.	.	.	1
3002 90 000	Installation von Datenverarbeitungsgeräten und -einrichtungen	1000 EUR	11 212	5 009	10 779	9
3099 00 000	Veredlung von Erzeugnissen dieser Güterabteilung	1000 EUR	.	.	.	1
	Geräte der Elektrizitätserzeugung und -verteilung u.ä.					
	Elektromotoren, Generatoren, Transformatoren und Teile dafür					
	Elektromotoren mit einer Leistung von 37,5 W oder weniger; andere Gleichstrommotoren; Gleichstromgeneratoren					
3110 10 100	- Elektromotoren mit einer Leistung von 37,5 W oder weniger darunter zum Absatz bestimmt	St St 1000 EUR	* 16 089 348 16 089 348 205 825	16 346 905 16 346 905 209 172	15 166 960 15 166 960 209 128	38 38
3110 10 300	- Gleichstrommotoren u. -generatoren - mit einer Leistung von mehr als 37,5 W bis 750 W darunter zum Absatz bestimmt	St St 1000 EUR	* 20 682 893 298 688	20 805 674 275 178	19 293 419 266 772	46 45
3110 10 530	- - mit einer Leistung von mehr als 750 W bis 75 kW	St 1000 EUR	45 738 13 467	44 641 14 709	47 009 16 705	16
3110 10 550	- - - mit einer Leistung von mehr als 7,5 kW bis 75 kW	St 1000 EUR	3 108 6 917	8 077 9 549	5 378 9 273	14
3110 10 700	- - mit einer Leistung von mehr als 75 kW bis 375 kW	St 1000 EUR	263 2 682	232 2 868	229 2 661	7
3110 10 800	- Gleichstrom-Fahmotoren mit einer Leistung von mehr als 375 kW	St 1000 EUR	- -	- -	- -	-
3110 10 930	- - mit einer Leistung von mehr als 375 kW bis 750 kW	St 1000 EUR	.	.	.	3
3110 10 950	- - mit einer Leistung von mehr als 750 kW	St 1000 EUR	.	.	.	2
3110 21 000	Allstrom-(Universal-)motoren mit einer Leistung von mehr als 37,5 W darunter zum Absatz bestimmt	St St 1000 EUR	* 949 928 29 534	841 915 686 066 30 275	1 138 346 33 782	10 10
3110 22 301	Einphasen-Wechselstrommotoren - mit einer Leistung von mehr als 37,5 W bis 750 W - mit einer Leistung von mehr als 37,5 W bis 75 W darunter zum Absatz bestimmt	St St 1000 EUR	* 445 389 13 407	506 669 17 118	523 126 17 252	16 15

4 Produktion nach Güterarten - Deutschland

Melde-Nr.	Bezeichnung	Einheit	4. VJ 2005	3. VJ 2006	4. VJ 2006	4. VJ 2006 Anzahl Unternehmen
1	2	3	4	5	6	7
3110 22 303	- - mit einer Leistung von mehr als 75 W bis 375 W darunter zum Absatz bestimmt	St 1000 EUR	* 537 256 20 149	 575 832 23 220	 597 271 22 028	 21 20
3110 22 305	- - mit einer Leistung von mehr als 375 W bis 750 W darunter zum Absatz bestimmt	St 1000 EUR	* 325 831 .	 564 885 22 087	 539 063 19 500	 14 12
3110 22 500	- mit einer Leistung von mehr als 750 W darunter zum Absatz bestimmt	St 1000 EUR	* 37 327 3 934	 34 589 3 762	 37 294 3 715	 14 12
3110 23 000	Mehrphasen-Wechselstrommotoren mit einer Leistung von 750 W oder weniger darunter zum Absatz bestimmt	St 1000 EUR	* 367 365 340 282 54 209	 413 552 62 760	 388 324 59 015	 55 54
3110 24 030	Mehrphasen-Wechselstrommotoren mit einer Leistung von mehr als 750 W bis 75 kW - mit einer Leistung von mehr als 750 W bis 7,5 kW	St 1000 EUR	 625 587 201 280	 725 788 230 100	 732 513 232 461	 55
3110 24 050	- mit einer Leistung von mehr als 7,5 kW bis 37 kW	St 1000 EUR	 101 663 81 363	 126 257 97 957	 130 621 102 092	 37
3110 24 070	- mit einer Leistung von mehr als 37 kW bis 75 kW	St 1000 EUR	 7 525 22 583	 7 971 21 281	 8 033 22 571	 23
3110 25 300	Mehrphasen-Wechselstrommotoren mit einer Leistung von mehr als 75 kW - Fahrmotoren mit einer Leistung von mehr als 75 kW	St 1000 EUR	 888 26 215	 1 195 32 886	 1 221 32 578	 3
3110 25 401	- Andere Mehrphasen-Wechselstrommotoren mit einer Leistung von mehr als 75 kW bis 375 kW - mit einer Spannung von 1 000 V oder weniger	St 1000 EUR	 3 271 26 141	 3 647 28 139	 3 674 28 899	 17
3110 25 403	- - mit einer Spannung von mehr als 1 000 V	St 1000 EUR	 382 9 050	 310 7 746	 484 10 305	 8
3110 25 601	- Andere Mehrphasen-Wechselstrommotoren mit einer Leistung von mehr als 375 kW bis 750 kW - mit einer Spannung von 1 000 V oder weniger	St 1000 EUR	 906 25 756	 1 204 36 255	 1 364 39 361	 8
3110 25 603	- - mit einer Spannung von mehr als 1 000 V	St 1000 EUR	 11 338	 15 666	 17 974	 7
3110 25 900	- mit einer Leistung von mehr als 750 kW	St 1000 EUR	 403 45 307	 510 65 379	 572 74 064	 6
3110 26 100	Wechselstromgeneratoren - mit einer Leistung von 75 kVA oder weniger	St 1000 EUR	 2 334 4 465	 2 886 5 238	 2 479 5 126	 7
3110 26 300	- mit einer Leistung von mehr als 75 kVA bis 375 kVA	St 1000 EUR	 180 .	 133 .	 172 3 242	 6
3110 26 500	- mit einer Leistung von mehr als 375 kVA bis 750 kVA	St 1000 EUR	 67 1 505	 53 1 127	 98 1 932	 3
3110 26 700	- mit einer Leistung von mehr als 750 kVA	St 1000 EUR	 752 40 078	 889 46 413	 992 53 205	 8
3110 31 130	Stromerzeugungsaggregate und elektrisch rotierende Umformer Stromerzeugungsaggregate, angetrieben durch Kolbenverbrennungsmotor mit Selbstzündung (Diesel- oder Halbdieselmotor) - mit einer Leistung von 75 kVA oder weniger	St 1000 EUR	 	 - -	 - -
3110 31 150	- - mit einer Leistung von mehr als 7,5 kVA bis 75 kVA	St 1000 EUR	 134 3 273	 82 1 421	 129 3 759	 6
3110 31 300	- mit einer Leistung von mehr als 75 kVA bis 375 kVA	St 1000 EUR	 337 26 315	 406 30 737	 557 55 587	 17
3110 31 500	- mit einer Leistung von mehr als 375 kVA bis 750 kVA	St 1000 EUR	 167 14 516	 161 12 924	 157 13 675	 8
3110 31 730	- mit einer Leistung von mehr als 750 kVA - mit einer Leistung von mehr als 750 kVA bis 2 000 kVA	St 1000 EUR	 32 .	 46 5 997	 26 7 562	 4
3110 31 750	- - mit einer Leistung von mehr als 2 000 kVA	St 1000 EUR	 - -	 - -	 . .	 1

Melde-Nr.	Bezeichnung	Einheit	4. VJ 2005	3. VJ 2006	4. VJ 2006	4. VJ 2006 Anzahl Unternehmen
1	2	3	4	5	6	7
	Stromerzeugungsaggregate, angetrieben durch Kolbenverbrennungsmotor mit Fremdzündung; andere Stromerzeugungsaggregate; elektrische rotierende Umformer					
3110 32 330	- mit einer Leistung von 7,5 kVA oder weniger	St 1000 EUR	2 579 10 462	22 851	5 467 18 383	3
3110 32 350	- mit einer Leistung von mehr als 7,5 kVA	St 1000 EUR	812 33 114	28 206	993 27 341	7
3110 32 501	- Andere Stromerzeugungsaggregate (z.B. Turbogeneratoren)	St 1000 EUR	352 374	306 553	2 460 394 526	7
3110 32 509	- Windgetriebene Stromerzeugungsaggregate	St 1000 EUR	87 30 324	62 36 552	86 38 863	5
3110 32 700	- Andere Stromerzeugungsaggregate (z.B. Turbogeneratoren)	St 1000 EUR	1 043 16 161	1 634 20 672	2 271 22 714	7
	elektrische rotierende Umformer					
3110 41 300	Elektrische Transformatoren					
	Transformatoren mit Flüssigkeitsisolation					
	- mit einer Leistung von 650 kVA oder weniger	St 1000 EUR	9 142	:	:	3
3110 41 530	- mit einer Leistung von mehr als 650 kVA bis 10 000 kVA	St 1000 EUR	:	:	:	2
3110 41 550	- mit einer Leistung von mehr als 650 kVA bis 1 600 kVA	St 1000 EUR	:	:	:	4
3110 41 700	- mit einer Leistung von mehr als 1 600 kVA bis 10 000 kVA	St 1000 EUR	146 10 545	113 8 953	122 8 635	4
	- mit einer Leistung von mehr als 10 000 kVA	St 1000 EUR	322 105 822	205 108 066	328 126 093	4
3110 42 330	Andere Transformatoren mit einer Leistung von 16 kVA oder weniger	St 1000 EUR	692 259 49 823	649 311 54 747	711 739 53 905	19
3110 42 350	- mit einer Leistung von mehr als 1 kVA bis 16 kVA	St 1000 EUR	25 734 848 58 896	17 025 993 65 298	15 403 550 61 421	81
3110 42 530	- Messwandler (z.B. Spannungswandler)	St 1000 EUR	:	-	:	1
3110 42 550	- mit einer Leistung von mehr als 1 kVA oder weniger	St 1000 EUR	633 010 15 796	782 320 19 431	725 560 19 698	50
3110 43 303	Andere Transformatoren	St 1000 EUR	292 2 168	279 4 136	187 1 990	6
3110 43 305	- mit einer Leistung von mehr als 16 kVA bis 500 kVA	St 1000 EUR	16 769 10 542	19 948 14 119	19 372 13 826	26
3110 43 503	- Leistungstransformatoren mit einer Leistung von mehr als 500 kVA	St 1000 EUR	1 084 18 881	860 22 593	885 22 739	6
3110 43 505	- Leistungstransformatoren mit einer Leistung von mehr als 500 kVA bis 1 600 kVA	St 1000 EUR	480 15 993	590 26 190	526 23 478	3
3110 43 507	- mit einer Leistung von mehr als 1 600 kVA	St 1000 EUR	4 398 2 052	5 727 2 876	6 215 2 246	7
3110 50 130	Andere Transformatoren	St 1000 EUR	8 733	9 668	:	7
3110 50 150	Vorschaltgeräte für Entladungslampen; Stromrichter; andere Drosselspulen u.a. Selbstinduktionsspulen	St 1000 EUR	1 533 224 15 358	1 420 489 21 688	1 921 928 25 446	16
	- Vorschaltgeräte für Entladungslampen					
	- Vorschalt-drosselspulen (Einfach- und Doppeldrosselspulen), auch mit angeschaltetem Kondensator					

Melde-Nr.	Bezeichnung	Einheit	4. VJ 2005	3. VJ 2006	4. VJ 2006	4. VJ 2006 Anzahl Unternehmen
1	2	3	4	5	6	7
3110 50 230	- Mehrkristall-Halbleiter-Gleichrichter	St 1000 EUR	1 524 3 735	1 054 3 242	1 101 3 282	4
3110 50 330	- - Akkumulatorenladegeräte; andere Gleichrichter	St 1000 EUR	352 263 35 624	219 835 36 498	305 255 37 923	29
3110 50 350	- - Andere Gleichrichter	St 1000 EUR	69 083	69 526	63 688	16
3110 50 400	- Stromversorgungseinheiten für Telekommunikationsgeräte, automatische Datenverarbeitungs- maschinen und ihre Bausteine	St 1000 EUR	.	.	.	2
3110 50 530	- Wechselrichter	St 1000 EUR	163 467 86 161	185 818 90 701	182 477 87 739	28
3110 50 550	- - mit einer Leistung von 7,5 kVA	St 1000 EUR	75 113 282 402	97 041 271 885	86 902 270 758	20
3110 50 701	- Andere Stromrichter	St 1000 EUR	.	.	.	1
	- - Schweißstromrichter (ohne Schweißausrüstung)	1000 St 1000 EUR	.	.	.	
3110 50 703	- - Netzgeräte, Schaltnetzteile	1000 St 1000 EUR	1 630 74 549	486 63 338	468 64 447	50
3110 50 705	- - Andere Stromrichter	1000 St 1000 EUR	39 24 815	48 25 328	45 26 387	18
3110 50 800	- Andere Drossel- und Selbstinduktionsspulen	1000 St 1000 EUR	363 008 103 468	463 409 113 895	435 828 111 807	48
	Teile für Elektromotoren, Generatoren und Transformatoren					
	Teile für Elektromotoren, elektrische Generatoren, Stromerzeugungsaggregate und elektrische rotierende Umformer					
3110 61 003	- für Elektromotoren und elektrische Generatoren	1000 EUR	186 906	208 862	213 758	81
3110 61 005	- für Stromerzeugungsaggregate und elektrische rotierende Umformer	1000 EUR	74 053	63 731	69 834	16
	Teile für Transformatoren, Drossel- u.a. Selbstinduktionsspulen und Stromrichter					
3110 62 030	- Ferritkerne für Transformatoren und Selbstinduktionsspulen	kg 1000 EUR	1 422 866 5 035	1 883 050 5 710	1 991 433 6 048	7
3110 62 050	- Andere Teile für Transformatoren und Selbstinduktionsspulen	1000 EUR	56 273	58 318	69 486	23
3110 62 070	- Teile für Stromrichter	1000 EUR	53 116	63 456	59 602	16
3110 91 000	Installation von Elektromotoren, Generatoren und Transformatoren	1000 EUR	61 947	65 765	107 100	33
3110 92 000	Reparatur und Instandhaltung von Elektromotoren, Generatoren und Transformatoren	1000 EUR	169 563	196 393	233 672	185
	Elektrizitätsverteilungs- und -schalteinrichtungen, Teile dafür					
	Elektrische Geräte zum Schließen, Unterbrechen, Schützen o. Verbinden von elektrischen Stromkreisen, für eine Spannung von mehr als 1 000 V					
3120 10 100	- Sicherungen für eine Spannung von mehr als 1 000 V	St 1000 EUR	3 045	117 092 3 464	3 386	5
3120 10 300	- Leistungsschalter	St 1000 EUR	13 407 42 983	14 425 44 273	14 819 42 972	5
3120 10 400	- - für eine Spannung von weniger als 72,5 kV	St 1000 EUR	.	.	.	2
	- Trennschalter sowie Ein- und Ausschalter	St 1000 EUR	8 836 11 475	7 517 10 415	7 709 11 045	5
3120 10 530	- - für eine Spannung von weniger als 72,5 kV	St 1000 EUR	.	.	1 133	3
3120 10 550	- - für eine Spannung von 72,5 kV oder mehr	St 1000 EUR	.	.	.	
3120 10 700	- Überspannungsableiter, Spannungsbegrenzer und Wanderwellenausgleicher, für eine Spannung von mehr als 1 000 V	St 1000 EUR	19 085 12 268	17 545	13 926	5

4 Produktion nach Güterarten - Deutschland

Melde-Nr.	Bezeichnung	Einheit	4. VJ 2005	3. VJ 2006	4. VJ 2006	4. VJ 2006 Anzahl Unternehmen
1	2	3	4	5	6	7
3120 10 900	- Andere Geräte zum Schließen, Unterbrechen, Schützen oder Verbinden von elektrischen Stromkreisen, für eine Spannung von mehr als 1 000 V	St 1000 EUR	1 611 407 119 086	1 753 895 104 909	1 639 328 100 817	16
	Sicherungen für eine Spannung von 1 000 V oder weniger					
3120 21 303	- für eine Stromstärke von 10 A oder weniger	1000 St 1000 EUR	785	936	798	4
3120 21 308	- - Feinsicherungen	1000 St 1000 EUR	16 830 1 299	21 016 1 625	53 408 2 972	5
3120 21 500	- für eine Stromstärke von mehr als 10 A bis 63 A	1000 St 1000 EUR	26 912 5 304	31 496 5 693	10 501	11
3120 21 700	- für eine Stromstärke von mehr als 63 A	1000 St 1000 EUR	19 718 10 068	23 864 10 345	45 485 11 589	7
	Leistungsschalter für eine Spannung von 1 000 V oder weniger					
3120 22 303	- für eine Stromstärke von 63 A oder weniger	1000 St 1000 EUR	13 205 67 328	14 288 70 527	13 920 70 407	12
3120 22 305	- - Installationsschutzschalter	1000 St 1000 EUR	2 925 77 237	3 443	3 203	12
3120 22 503	- für eine Stromstärke von mehr als 63 A	1000 St 1000 EUR	248	268	231	3
3120 22 509	- - Installationsschutzschalter	1000 St 1000 EUR	.	.	.	7
	Andere Leistungsschalter					
3120 23 300	- für eine Stromstärke von 16 A oder weniger	St 1000 EUR	6 058 961 22 382	6 897 687 25 448	7 162 052 24 514	16
3120 23 500	- für eine Stromstärke von mehr als 16 A bis 125 A	St 1000 EUR	3 969 458 9 497	4 046 412 11 549	11 173 293 12 707	5
3120 23 700	- für eine Stromstärke von mehr als 125 A	St 1000 EUR	11 077	11 113	9 572	3
	Relais					
3120 24 330	- für eine Spannung von 60 V oder weniger	1000 St 1000 EUR	19 787 18 716	23 109 21 279	21 095 18 813	11
3120 24 350	- für eine Stromstärke von mehr als 2 A (z.B. Fernmelderelais)	1000 St 1000 EUR	560 4 779	306 4 735	221 4 965	9
3120 24 501	- Andere Relais für eine Spannung von mehr als 60 V bis 1 000 V	1000 St 1000 EUR	6 906 49 928	7 898 60 398	7 399 57 869	16
3120 24 503	- für eine Stromstärke von mehr als 16 A bis 125 A (ohne Zeit- und Messrelais)	1000 St 1000 EUR	2 416 25 956	2 633 30 831	2 911 32 886	5
3120 24 505	- für eine Stromstärke von mehr als 125 A (ohne Zeit- und Messrelais)	1000 St 1000 EUR	70	88	83	3
3120 24 507	- - Zeitrelais	1000 St 1000 EUR	212 7 307	262 8 516	250 8 414	12
3120 24 509	- - Messrelais	1000 St 1000 EUR	486 87 513	653 103 941	606 148 375	16
	Andere Schalter (Ein-, Aus- oder Umschalter für Gebäudeinstallation), für eine Spannung von 1 000 V oder weniger					
3120 25 010	- Schalter, Trenner für Hauptstromkreise	1000 St 1000 EUR	18 425 52 095	22 027 58 014	22 838 55 929	25
3120 25 020	- Schalter für Steuer- und Hilfsstromkreise	1000 St 1000 EUR	77 477 116 936	102 662 128 556	96 220 128 766	29
3120 25 030	- Schalter für elektronische Anwendung	1000 St 1000 EUR	76 995 57 206	82 689 64 498	77 823 57 637	27
3120 25 040	- Schalter für industrielle Anwendung	1000 St 1000 EUR	8 076 144 082	8 606 167 964	8 837 166 784	25

Melde-Nr.	Bezeichnung	Einheit	4. VJ 2005	3. VJ 2006	4. VJ 2006	4. VJ 2006 Anzahl Unternehmen
1	2	3	4	5	6	7
3120 25 050	- Elektromechanische Geräteschalter	1000 St 1000 EUR	44 627 71 156	37 377 47 541	67 437 49 635	16
3120 25 060	- Elektronische Geräteschalter	1000 St 1000 EUR	4 768 26 454	1 717 17 164	2 030 20 088	9
3120 25 070	- Elektromechanische Installationsschalter	1000 St 1000 EUR	13 546 40 190	12 384 39 300	13 228 41 518	19
3120 25 080	- Elektronische Installationsschalter	1000 St 1000 EUR	1 675 33 344	1 549 31 509	1 808 35 903	11
3120 25 090	- Programmierbare Schalter (z.B. Zeitschalter)	1000 St 1000 EUR	:	:	:	5
3120 26 003	Lampenfassungen für eine Spannung von 1 000 V oder weniger - Glühlampenfassungen	1000 St 1000 EUR	27 525 10 057	30 504 10 413	28 802 10 188	11
3120 26 005	- Fassungen für Leuchtstofflampen	1000 St 1000 EUR	123 315 12 776	129 567 13 568	139 841 14 212	6
3120 27 100	Steckvorrichtungen u.a. Geräte zum Schließen, Unterbrechen, Schützen oder Verbinden von elektrischen Stromkreisen, a.n.g., für eine Spannung von 1 000 V oder weniger - Steckvorrichtungen für Koaxialkabel	1000 St 1000 EUR	118 327 42 071	152 565 50 159	173 801 46 960	13
3120 27 300	- Steckvorrichtungen für gedruckte Schaltungen	1000 St 1000 EUR	1 029 245 97 981	1 197 867 121 808	1 515 273 114 797	23
3120 27 510	- Andere Stecker und Steckvorrichtungen - Stecker und Installationssteckdosen, für industrielle Anwendung	1000 St 1000 EUR	9 726 36 137	12 611 42 926	13 147 40 536	23
3120 27 520	- - Stecker für häusliche Anwendung	1000 St 1000 EUR	16 698 12 451	19 454 16 046	17 585 14 708	13
3120 27 530	- - Installationssteckdosen für häusliche Anwendung	1000 St 1000 EUR	29 302 64 855	28 624 64 987	29 073 67 261	21
3120 27 550	- - Rundsteckverbinder	1000 St 1000 EUR	900 939 91 588	96 191	99 612	15
3120 27 560	- - Rechtecksteckverbinder	1000 St 1000 EUR	74 411	84 524	83 449	18
3120 27 590	- - Steckverbinder für Lichtwellenleiter und andere Steckverbinder	1000 St 1000 EUR	1 999 534 148 118	2 277 527 147 050	2 380 402 129 254	22
3120 27 630	- vorgefertigte Schienenverteilungen für elektrische Leitungen - - für die Gebäudeinstallation	1000 St 1000 EUR	:	:	:	2
3120 27 650	- - für die industrielle Anwendung	1000 St 1000 EUR	14 026	11 159	:	8
3120 27 700	- Verbindungs- und Kontaktelemente, für Drähte und Kabel	1000 St 1000 EUR	1 424 280 285 804	1 689 432 339 175	1 581 885 332 396	40
3120 27 800	- Andere Geräte zum Schließen, Unterbrechen, Schützen oder Verbinden von elektrischen Stromkreisen, für eine Spannung von 1 000 V oder weniger, a.n.g.	1000 St 1000 EUR	1 332 364 243 436	1 505 860 259 197	1 630 208 265 105	66
3120 31 300	Tafeln, Felder, Konsolen, Pulte, Schränke zum elektrischen Schalten oder Steuern oder für die Stromverteilung, für eine Spannung von 1 000 V oder weniger - Steuerschränke für numerische Steuerungen mit eingebauter automatischer Datenverarbeitungsmaschine	St 1000 EUR	307 700 176 555	381 854 178 431	386 155 188 852	57
3120 31 500	- Speicherprogrammierbare Steuerungen	St 1000 EUR	2 794 101 608 352	2 996 059 596 148	3 015 635 688 054	115
3120 31 730	- Andere Tafeln, Felder, Konsolen - - Motorschaltschränke und Energieverteiler	St 1000 EUR	134 953 299 548	155 393 269 159	189 467 328 592	145
3120 31 750	- - Zählertafeln und Installationsverteiler	St 1000 EUR	635 208 49 953	731 199 47 185	690 233 51 443	26
3120 31 790	- - Andere Tafeln, Felder, Konsolen u.ä., a.n.g.	St 1000 EUR	16 111 722 450 558	17 822 228 448 280	17 577 025 473 541	116

4 Produktion nach Güterarten - Deutschland

Melde-Nr.	Bezeichnung	Einheit	4. VJ 2005	3. VJ 2006	4. VJ 2006	4. VJ 2006 Anzahl Unternehmen
1	2	3	4	5	6	7
3120 32 030	Tafeln, Felder, Konsolen, Pulte, Schränke zum elektrischen Schalten oder Steuern oder für die Stromverteilung, für eine Spannung von mehr als 1 000 V - für eine Spannung von mehr als 1 000 V bis 72,5 kV	St 1000 EUR	24 168 231 070	37 519 264 829	32 700 249 573	31
3120 32 050	- für eine Spannung von mehr als 72,5 kV	St 1000 EUR	4 810 91 932	5 063 116 124	4 292 106 274	7
3120 40 300	Teile für Elektrizitätsverteilungs- oder -schalteinrichtungen - Tafeln, Felder, Konsolen, Pulte, Schränke u.a. Träger, nicht mit den zugehörigen Geräten ausgerüstet	St 1000 EUR	8 298 524 273 457	10 728 576 335 739	9 853 525 310 951	82
3120 40 903	- Zusammengesetzte elektronische Schaltungen (Baugruppen) und andere Teile für Elektrizitätsverteilungs- oder -schalteinrichtungen - - Zusammengesetzte elektronische Schaltungen (Baugruppen)	1000 EUR	686 449	760 383	809 554	163
3120 40 905	- - Andere Teile für Elektrizitätsverteilungs- oder -schalteinrichtungen	1000 EUR	348 557	451 219	449 800	150
3120 91 000	Installation von Elektrizitätsverteilungs- und -schalteinrichtungen	1000 EUR	450 192	399 782	462 243	161
3120 92 000	Reparatur und Instandhaltung von Elektrizitätsverteilungs- und -schalteinrichtungen	1000 EUR	155 723	144 624	164 863	93
3130 11 300	Isolierte Wickeldrähte - lackiert, emailliert	t 1000 EUR	27 146 98 835	28 317 161 375	29 058 160 159	8
3130 11 500	- Andere Wickeldrähte	t 1000 EUR	3 103 18 553	4 048 23 436	3 923 21 654	9
3130 12 000	Koaxialkabel und andere koaxiale elektrische Leiter, auch mit Anschlußstücken versehen oder dafür vorbereitet, Daten- und Steuerekabel	t 1000 EUR	11 123 58 849	12 377 79 227	11 628 74 334	29
3130 13 300	Andere elektrische Leiter, auch mit Anschlusstücken versehen oder dafür vorbereitet (oh. Kabelsätze f. Beförderungsmittel), für eine Spannung von 1 000 V oder weniger - für die Fernmeldetechnik, für eine Spannung von 80 V oder weniger	t 1000 EUR	9 636 73 457	10 394 98 484	9 955 94 874	21
3130 13 500	- für andere Zwecke, für eine Spannung von 80 V oder weniger (z.B. Daten- und Steuerekabel)	t 1000 EUR	12 327 82 347	14 560 105 106	14 260 102 815	44
3130 13 730	- für eine Spannung von mehr als 80 V bis 1 000 V, auch mit Anschlusstücken versehen - - für eine Spannung von 1 000 V	t 1000 EUR	33 265 77 284	42 796 113 049	34 760 94 926	16
3130 13 750	- - für eine Spannung von mehr als 80 V bis unter 1 000 V	t 1000 EUR	58 595 278 933	77 103 421 508	73 028 395 904	82
3130 14 000	Elektrische Leiter für eine Spannung von mehr als 1 000 V	t 1000 EUR	28 253 118 291	33 515 179 102	33 424 178 842	16
3130 15 030	Kabel aus einzeln umhüllten optischen Fasern für die Informationsübertragung - Fernmeldekabel	kg 1000 EUR	3 905 087 38 940	3 907 224 38 885	2 775 800 29 779	7
3130 15 050	- Daten- und Steuerekabel	kg 1000 EUR	549 481 8 544	752 996 12 932	850 993 12 888	12
3140 11 110	Akkumulatoren und Batterien Elektrische Primärelemente und Primärbatterien, Teile dafür - Mangandioxidelemente u. -batterien - - Alkalische Rundzellen	1000 St 1000 EUR	.	.	.	1
3140 11 120	- - Alkalische Knopfzellen	1000 St 1000 EUR	.	.	.	2
3140 11 130	- - Andere alkalische Mangandioxidelemente und -batterien	1000 St 1000 EUR	-	-	-	-

Melde-Nr.	Bezeichnung	Einheit	4. VJ 2005	3. VJ 2006	4. VJ 2006	4. VJ 2006 Anzahl Unternehmen
1	2	3	4	5	6	7
3140 11 150	- - Andere Rundzellen	1000 St 1000 EUR	- -	- -	- -	- -
3140 11 170	- - Andere Knopfzellen	1000 St 1000 EUR	- -	- -	- -	- -
3140 11 190	- - Andere Mangandioxi­delemente und -batterien	1000 St 1000 EUR	1
3140 11 230	- - Quecksilberoxi­delemente und -batterien	1000 St 1000 EUR	- -	- -	- -	- -
3140 11 250	- - Knopfzellen	1000 St 1000 EUR	- -	- -	- -	- -
3140 11 270	- - Andere Quecksilberoxi­delemente und -batterien	1000 St 1000 EUR	- -	- -	- -	- -
3140 11 330	- - Silberoxi­delemente und -batterien	1000 St 1000 EUR	- -	- -	- -	- -
3140 11 350	- - Knopfzellen	1000 St 1000 EUR	- -	- -	- -	- -
3140 11 370	- - Andere Silberoxi­delemente und -batterien	1000 St 1000 EUR	- -	- -	- -	- -
3140 11 510	- - Lithiumelemente und -batterien; Luft-Zink-Elemente und -batterien - - Rundzellen	1000 St 1000 EUR	4 225 7 292	4 784 7 936	4 700 9 211	5
3140 11 520	- - - Knopfzellen	1000 St 1000 EUR	1
3140 11 530	- - - Andere Lithiumelemente und -batterien	1000 St 1000 EUR	1
3140 11 550	- - - Rundzellen	1000 St 1000 EUR	- -	- -	- -	- -
3140 11 560	- - - Luft-Zink-Elemente und -batterien	1000 St 1000 EUR	- -	- -	- -	- -
3140 11 580	- - - Andere Luft-Zink-Elemente und -batterien	1000 St 1000 EUR	- -	- -	- -	- -
3140 11 730	- - Andere elektrische Primärelemente und -batterien	1000 St 1000 EUR	- -	- -	- -	- -
3140 11 750	- - Knopfzellen	1000 St 1000 EUR	- -	- -	- -	- -
3140 11 790	- - Andere elektrische Primärelemente und -batterien (ohne Knopf- und Rundzellen)	1000 St 1000 EUR	1
3140 12 000	Teile für Primärelemente und -batterien	1000 EUR	.	.	.	1
3140 21 100	- - Blei-Akkumulatoren zum Starten von Kolbenverbrennungsmotoren - mit einem Gewicht von 5 kg oder weniger - mit flüssigem Elektrolyt	St 1000 EUR	2
3140 21 300	- - mit festem Elektrolyt	St 1000 EUR	- -	- -	- -	- -
3140 21 500	- - mit flüssigem Elektrolyt	St 1000 EUR	2 187 827 65 817	2 024 744 64 568	2 203 896 71 764	4
3140 21 700	- - mit festem Elektrolyt	St 1000 EUR	1
3140 22 100	- - Andere Blei-Akkumulatoren (ohne Starterbatterien) - Antriebsakkumulatoren - mit flüssigem Elektrolyt	Anzahl Zellen 1000 EUR	909 140 66 430	828 629 64 509	947 187 71 804	8
3140 22 300	- - mit festem Elektrolyt	Anzahl Zellen 1000 EUR	2
3140 22 500	- - Andere Blei-Akkumulatoren - mit flüssigem Elektrolyt	Anzahl Zellen 1000 EUR	145 840	4
3140 22 700	- - mit festem Elektrolyt	Anzahl Zellen 1000 EUR	3
3140 23 100	- Nickel-Cadmium-Akkumulatoren; Nickel-Eisen-Akkumulatoren, andere Akkumulatoren - Gasdichte Nickel-Cadmium-Akkumulatoren	St 1000 EUR	4

4 Produktion nach Güterarten - Deutschland

Melde-Nr.	Bezeichnung	Einheit	4. VJ 2005	3. VJ 2006	4. VJ 2006	4. VJ 2006 Anzahl Unternehmen
1	2	3	4	5	6	7
3140 23 300	- Andere Nickel-Cadmium-Antriebsakkumulatoren	Anzahl Zellen 1000 EUR	.	.	.	1
3140 23 500	- Andere Nickel-Cadmium-Akkumulatoren	Anzahl Zellen 1000 EUR	123 764 9 326	124 866 10 110	135 298 10 144	6
3140 23 700	- Nickel-Eisen-Akkumulatoren	St 1000 EUR	-	-	-	-
3140 23 830	- Nickel-Hydrid-Akkumulatoren; andere Akkumulatoren	St 1000 EUR	18 037 985 10 541	23 175 633 10 466	23 166 254 10 833	3
3140 23 850	- - Andere Akkumulatoren	St 1000 EUR	.	.	.	1
3140 24 300	Teile für elektrische Akkumulatoren (einschl. Separatoren) - Platten	kg 1000 EUR	.	93 769 670	103 562 703	3
3140 24 500	- Scheider (Separatoren)	kg 1000 EUR	.	.	.	1
3140 24 900	- Andere Teile	kg 1000 EUR	.	.	.	6
3140 30 000	Abfälle und Schrott von elektrischen Primärelementen, Primärbatterien und Akkumulatoren; verbrauchte elektrische Primärelemente, Primärbatterien und Akkumulatoren	1000 EUR	-	-	-	-
3140 90 000	Installation von elektrischen Akkumulatoren	1000 EUR	-	-	-	-
3150 11 000	Elektrische Lampen und Leuchten Elektrische Glühlampen und Entladungslampen; Bogenlampen Innenverspiegelte Scheinwerferlampen	St 1000 EUR	-	.	.	1
3150 12 500	Wolfram-Halogen-Glühlampen (ohne Ultraviolett- und Infrarotlampen) - Wolfram-Halogen-Glühlampen für Krafträder und andere Kraftfahrzeuge	1000 St 1000 EUR	82 355 84 590	86 936 82 419	90 749 93 468	3
3150 12 930	- Andere Wolfram-Halogen-Glühlampen (einschl. Wolfram-Halogen-Lichtwurflampen) - - für eine Spannung von mehr als 100 V	1000 St 1000 EUR	25 900 24 087	19 064 18 798	24 389 23 482	5
3150 12 950	- - für eine Spannung von 100 V oder weniger	1000 St 1000 EUR	56 128 42 301	45 621 36 622	51 123 42 296	11
3150 13 000	Andere Glühlampen mit einer Leistung von 200 W oder weniger u. für eine Spannung von mehr als 100 V	1000 St 1000 EUR	7 524 11 188	6 655 9 436	8 352 11 768	5
3150 14 600	Andere Glühlampen - Andere Glühlampen für Krafträder und andere Kraftfahrzeuge	1000 St 1000 EUR	98 905 12 732	86 800 11 135	92 271 11 569	5
3150 14 930	- Andere Glühlampen (einschl. Lichtwurflampen) - - für eine Spannung von mehr als 100 V	1000 St 1000 EUR	.	1 076 1 908	2 130	5
3150 14 950	- - für eine Spannung von 100 V oder weniger	1000 St 1000 EUR	3 283 4 329	3 433 4 793	2 762 4 427	14
3150 15 100	Entladungslampen; Ultraviolett- und Infrarotlampen; Bogenlampen - Glühkathoden-Leuchtstofflampen mit zwei Lampensockeln (ohne Ultraviolettlampen)	1000 St 1000 EUR	64 848 51 676	54 056 42 775	62 628 49 827	4
3150 15 300	- Andere Glühkathoden-Leuchtstofflampen (ohne Ultraviolettlampen)	1000 St 1000 EUR	.	.	.	3
3150 15 530	- Andere Entladungslampen (ohne Ultraviolettlampen) - - Quecksilberdampflampen	1000 St 1000 EUR	.	.	.	3
3150 15 560	- - Natriumdampflampen	1000 St 1000 EUR	1 408 9 276	1 211 8 242	1 475 10 973	3
3150 15 590	- - Andere Entladungslampen, a.n.g. z.B. Verbundlampen	1000 St 1000 EUR	853	1 045	2 301	9
3150 15 700	- Ultraviolett- und Infrarotlampen; Bogenlampen	1000 St 1000 EUR	918 16 667	1 082 18 356	1 118 18 245	10

Melde-Nr.	Bezeichnung	Einheit	4. VJ 2005	3. VJ 2006	4. VJ 2006	4. VJ 2006 Anzahl Unternehmen
1	2	3	4	5	6	7
3150 21 003	Beleuchtungsgeräte Tragbare elektrische Leuchten zum Betrieb mit eigener Stromquelle - Elektrische Notleuchten	St 1000 EUR	: :	: :	: :	5
3150 21 005	- Andere tragbare Leuchten	St 1000 EUR	588 058 4 806	330 266 4 356	511 535 5 574	11
3150 22 030	Elektrische Tisch-, Schreibtisch-, Nachtisch- oder Stehleuchten (ohne Strahler) - für Glühlampen	St 1000 EUR	357 983 12 501	319 097 11 875	366 392 13 103	25
3150 22 050	- für Entladungslampen	St 1000 EUR	18 200 6 171	8 623 2 406	8 883 2 561	4
3150 22 090	- für andere Lampen	St 1000 EUR	12 436	10 540	11 169	12
3150 23 000	Nichtelektrische Beleuchtungskörper	St 1000 EUR	: :	: :	: :	2
3150 24 000	Werbeleuchten, Leuchtschilder, beleuchtete Namensschilder u.dgl.	St 1000 EUR	209 991 69 105	164 873 63 837	166 188 73 941	57
3150 25 310	Lüster und andere elektrische Decken- und Wandleuchten - Wohnraum- u. Repräsentativleuchten (ohne Strahler) - - für Glühlampen	St 1000 EUR	943 559 31 846	783 131 28 707	869 836 31 278	30
3150 25 320	- - für Halogenlampen	St 1000 EUR	453 631 21 088	796 356 26 813	831 918 28 321	20
3150 25 330	- - für Kompaktleuchtstoff- lampen	St 1000 EUR	215 092 16 839	213 120 13 380	185 073 11 048	8
3150 25 340	- - - für andere Lampen	St 1000 EUR	85 379 8 762	77 375 10 098	82 199 12 002	10
3150 25 470	- Strahler - - für Glühlampen	St 1000 EUR	650 146 11 931	602 894 12 470	671 960 11 857	11
3150 25 480	- - für andere Lampen	St 1000 EUR	978 369 28 644	1 009 839 35 651	1 018 682 32 681	23
3150 25 550	- - für Leuchtstofflampen	St 1000 EUR	2 323 679 74 071	2 514 931 89 629	2 570 752 90 627	27
3150 25 580	- Industrielleuchten für höhere Schutzart von mehr als IP 20, - - für andere Lampen	St 1000 EUR	959 700 11 813	863 562 12 325	967 905 13 550	12
3150 25 650	- Büroleuchten - - für Kompaktleuchtstoff- lampen	St 1000 EUR	266 694 13 107	328 373 15 801	328 882 16 617	17
3150 25 670	- - für andere Leuchtstofflampen	St 1000 EUR	901 134 59 940	1 007 209 66 303	962 542 62 802	18
3150 25 680	- - für andere Lampen	St 1000 EUR	116 079 7 624	110 192 6 775	130 176 7 042	8
3150 25 710	- - Notbeleuchtungen	St 1000 EUR	225 537 13 447	180 977 11 491	191 139 11 861	14
3150 25 790	- - Andere elektrische Decken- und Wandleuchten	St 1000 EUR	3 314 973 67 279	3 209 131 62 437	4 181 973 71 773	39
3150 31 000	Andere elektrische Beleuchtungs- körper, a.n.g. Blitzlampen, Blitzwürfel u.dgl., für fotografische Zwecke	St 1000 EUR	: :	: :	: :	1
3150 32 000	Elektrische Beleuchtung für Weihnachtsbäume	St 1000 EUR	: :	: :	: :	2
3150 33 003	Scheinwerfer - für Glühlampen	St 1000 EUR	35 455 2 838	33 221 2 874	38 941 3 256	8
3150 33 005	- für andere Lampen	St 1000 EUR	38 764 9 365	39 682 10 459	60 066 12 285	10
3150 34 301	Andere elektrische Beleuchtungskörper - elektrische Beleuchtungskörper für die Bühnenbeleuchtung; Außenleuchten für Haus und Garten - Elektrische Beleuchtungskörper für die Bühnenbeleuchtung	St 1000 EUR	37 226 4 631	31 638 6 952	42 008 8 066	5

4 Produktion nach Güterarten - Deutschland

Melde-Nr.	Bezeichnung	Einheit	4. VJ 2005	3. VJ 2006	4. VJ 2006	4. VJ 2006 Anzahl Unternehmen
1	2	3	4	5	6	7
3150 34 302	- - Außenleuchten für Haus und Garten - - für Glühlampen	St 1000 EUR	561 605 11 496	543 636 10 243	305 357 10 578	15
3150 34 303	- - - für andere Lampen	St 1000 EUR	71 393 13 355	77 336 15 516	78 901 15 820	7
3150 34 304	- - Dekorative Strassenleuchten für Fussgängerzonen - - für Glühlampen	St 1000 EUR	6 276 1 096	5 730 1 081	8 680 1 479	7
3150 34 305	- - - für Leuchtstofflampen	St 1000 EUR	5 748 1 792	10 251 2 607	10 236 2 609	9
3150 34 306	- - - für andere Lampen	St 1000 EUR	49 907 16 682	50 186 16 252	57 039 17 993	16
3150 34 307	- - Andere Strassenleuchten - - für Glühlampen und Leuchtstofflampen	St 1000 EUR	3 605 793	4 728 888	11 547 1 796	9
3150 34 308	- - - für Natriumdampflampen	St 1000 EUR	45 773 8 452	56 469 9 541	65 150 11 032	12
3150 34 309	- - - für andere Lampen	St 1000 EUR	12 824	13 672	14 676	15
3150 34 503	- Andere Leuchten - Tunnelbeleuchtung	St 1000 EUR	9 822 2 521	10 087 2 239	11 148 2 538	6
3150 34 505	- Signal- und Befeuerungsleuchten, für Straßen-, Wasser- und Luftverkehr	St 1000 EUR	205 180 2 577	179 040 2 789	85 711 2 762	6
3150 34 509	- - Andere Leuchten (z.B. Leuchten für Sportplätze, Flutlicht, Bahnhofsleuchten)	St 1000 EUR	189 384 13 989	113 585 14 177	80 112 16 188	17
3150 41 000	Teile für elektrische Glühlampen und Entladungslampen (einschl. innenverspiegelter Scheinwerferlampen und Ultraviolett- und Infrarotlampen; Bogenlampen)	1000 EUR	18 408	22 009	34 088	15
3150 42 300	Teile für Beleuchtungsgeräte - Teile für tragbare elektrische Leuchten zum Betrieb mit eigener Stromquelle	1000 EUR	7 274	8 146	8 252	6
3150 42 503	- Teile für Leuchten und für andere Beleuchtungsgeräte - - Stromschienen für elektrische Leuchten und Teile dafür	1000 EUR	5 560	6 272	5 881	8
3150 42 505	- - Lampenschirme aus Papier oder Pappe	St 1000 EUR	.	-	-	-
3150 42 507	- - Andere Teile für andere Beleuchtungsgeräte	1000 EUR	40 275	40 644	40 774	51
3161 10 030	Zündkabelsätze und andere Kabelsätze für Beförderungsmittel - für Kraftfahrzeuge	t 1000 EUR	31 369 382 182	32 868 427 029	34 445 453 130	43
3161 10 050	- für andere Beförderungsmittel	t 1000 EUR	2 077 37 703	2 137 41 211	2 099 42 034	13
3161 21 300	Zündkerzen, Magnetzündler, Lichtmagnetzündler, Schwungmagnetzündler, Zündverteiler, Zündspulen - Zündkerzen	1000 St 1000 EUR	.	.	.	1
3161 21 500	- Magnetzündler; Lichtmagnetzündler; Schwungmagnetzündler	kg 1000 EUR	289 373 9 672	332 913 11 325	305 644 10 607	4
3161 21 700	- Zündverteiler; Zündspulen	kg 1000 EUR	2 199 613 60 991	2 451 308 61 095	2 294 169 59 021	5
3161 22 300	Anlasser und Licht-Anlasser, andere Lichtmaschinen sowie andere Apparate und Vorrichtungen, für Verbrennungsmotoren - Anlasser und Licht-Anlasser	kg 1000 EUR	7 974 946 101 325	7 741 358 97 992	6 901 130 93 622	6
3161 22 500	- Andere Lichtmaschinen	kg 1000 EUR	394 150 5 947	324 370 4 964	294 433 4 785	4
3161 22 700	- Andere Apparate und Vorrichtungen für Verbrennungsmotoren	kg 1000 EUR	.	.	.	2

Melde-Nr.	Bezeichnung	Einheit	4. VJ 2005	3. VJ 2006	4. VJ 2006	4. VJ 2006 Anzahl Unternehmen
1	2	3	4	5	6	7
3161 23 100	Elektrische Beleuchtungs- u. Signalgeräte, Scheibenwischer u.ä., für Kraftfahrzeuge und Fahrräder - Beleuchtungs- und Sichtsignalgeräte für Fahrräder	St 1000 EUR	.	.	.	1
3161 23 300	- Andere Beleuchtungs- und Sichtsignalgeräte	t 1000 EUR	8 608 315 101	17 278 318 401	15 375 331 793	21
3161 23 500	- Hörsignalgeräte für Kraftfahrzeuge oder Fahrräder	t 1000 EUR	272	435	385	4
3161 23 700	- Scheibenwischer, Scheibenentfroster und Vorrichtungen gegen das Beschlagen der Fensterscheiben	t 1000 EUR	.	.	.	3
3161 24 300	Teile für elektrische Ausrüstungen für Motoren und Fahrzeuge, a.n.g. - für elektrische Zündapparate, Zündvorrichtungen und Anlasser, Lichtmaschinen, Lade- oder Rückstromschalter	1000 EUR	378 690	364 764	399 067	25
3161 24 500	- für elektrische Beleuchtungs- und Signalgeräte, Scheibenwischer, Scheibenentfroster und Vorrichtungen gegen das Beschlagen der Scheiben	1000 EUR	369 145	384 553	386 384	35
3161 90 000	Installation von elektrischen Ausrüstungen für Motoren und Fahrzeuge, a.n.g.	1000 EUR	-	-	.	1
3162 11 100	Elektrische Verkehrssignal-, -sicherungs-, -überwachungs- und -steuergeräte; elektrische Hör- u. Sichtsignalgeräte (ohne Beleuchtungs- und Signalgeräte für Kraftfahrzeuge und Fahrräder) - Elektrische Verkehrssignal-, -sicherungs-, -überwachungs- und steuerungsgeräte - für Schienenwege u.dgl.	1000 EUR	165 802	117 594	107 099	18
3162 11 300	- für Straßen, Binnenwasserstraßen, Parkplätze, Hafenanlagen u.ä.	St 1000 EUR	176 168 27 626	28 587	38 956	17
3162 11 530	- Einbruchs- oder Diebstahlalarmgeräte, Feuermelder u.ä. Geräte (Hör- und Sichtsignalgeräte) - für Fahrzeuge (ohne für Automobile)	St 1000 EUR	.	.	.	1
3162 11 550	- für Automobile	St 1000 EUR	.	.	.	2
3162 11 570	- Andere Einbruchs- oder Diebstahlalarmgeräte, Feuermelder u.ä. Geräte	St 1000 EUR	602 352 99 786	664 639 99 218	641 915 102 155	17
3162 11 730	- Anzeigetafeln mit Flüssigkristallanzeige (LCD) oder Leuchtdiodenanzeige (LED) - mit Flüssigkristallanzeige (LCD)	St 1000 EUR	42 544	1 367 192 42 779	1 256 116 48 834	9
3162 11 750	- mit Leuchtdiodenanzeige (LED)	St 1000 EUR	15 927 13 510	18 480 10 763	12 466 10 673	9
3162 11 900	- Andere Hör- und Sichtsignalgeräte	St 1000 EUR	679 867 20 937	783 999 20 194	685 214 19 826	17
3162 12 100	Dauermagnete; elektromagnetische Vorrichtungen - Dauermagnete aus Metall	kg 1000 EUR	763 852 36 527	800 177 40 914	830 417 41 051	9
3162 12 300	- Andere Dauermagnete (z.B. aus agglomeriertem Ferrit)	kg 1000 EUR	1 000 832 7 645	577 096 3 941	530 142 3 622	4
3162 12 500	- Elektromagnetische Kupplungen und Bremsen	St 1000 EUR	1 479 974 52 132	1 835 309 63 544	1 845 404 60 120	27
3162 12 700	- Elektromagnetische Hebeköpfe	St 1000 EUR	.	.	.	2
3162 12 900	- Andere Elektromagnetische Vorrichtungen und Teile dafür	kg 1000 EUR	7 057 700 167 311	7 672 508 175 225	8 214 769 183 676	31
3162 13 300	Elektrische Maschinen, Apparate und Geräte mit eigener Funktion - Teilchenbeschleuniger	kg 1000 EUR	-	-	-	-

Melde-Nr.	Bezeichnung	Einheit	4. VJ 2005	3. VJ 2006	4. VJ 2006	4. VJ 2006 Anzahl Unternehmen
1	2	3	4	5	6	7
3162 13 500	- Signalgeneratoren	kg 1000 EUR	35 230 9 844	33 800 10 519	47 342 15 746	5
3162 13 703	- Maschinen, Apparate und Geräte, für die Galvanotechnik, Elektrolyse oder Elektrophorese	St 1000 EUR	2 441 39 210	24 273	25 596	12
3162 13 705	- für die Galvanotechnik	St 1000 EUR	1 383 3 649	4 321	3 848	3
3162 13 903	- für die Elektrolyse, Elektrophorese	St 1000 EUR	182 196 11 549	220 955 12 870	208 122 12 506	9
3162 13 905	- Andere elektrische Maschinen, Apparate und Geräte mit eigener Funktion, a.n.g.	St 1000 EUR	8 938 313 227 832	9 921 421 252 240	9 591 197 266 932	75
3162 14 300	- Elektrische Isolatoren; Isolierteile für elektrische Maschinen und Geräte oder Installationen; Isolierrohre	t 1000 EUR	13 997 57 994	16 063 68 179	15 476 65 305	20
3162 14 500	- Elektrische Isolatoren aus Stoffen aller Art (ohne Glas und Keramik)	t 1000 EUR	4 269	5 472	4 651	5
3162 15 300	- Isolierteile (ohne Keramik- und Kunststoffteile) für elektrische Maschinen, Geräte oder Installationen; Isolierrohre und Verbindungsstücke, aus unedlen Metallen, mit Innenisolierung	t 1000 EUR	24 488 60 295	19 316 55 226	21 922 61 632	3
3162 15 500	- Waren für elektrotechnische Zwecke, aus Graphit oder anderem Kohlenstoff, auch in Verbindung mit Metall	t 1000 EUR	21 475 18 174	22 333 18 746	20 415 21 573	5
3162 15 700	- Elektroden für Öfen	t 1000 EUR	23 989 551	1 200 26 710	1 181 26 004	7
3162 15 900	- Andere Elektroden (z.B. Elektroden für Elektrolyseanlagen)	t 1000 EUR	.	.	.	3
3162 16 300	- Kohlebürsten	t 1000 EUR	9 681	11 851	11 826	9
3162 16 500	- Heizwiderstände u.a. Waren für elektrotechnische Zwecke, aus Graphit oder anderem Kohlenstoff	t 1000 EUR	8 422	7 295	8 471	13
3162 16 700	- Teile für sonstige elektrische Ausrüstungen; elektrische Teile für Maschinen, Apparate oder Geräte, a.n.g.	1000 EUR	127 690	133 116	158 374	74
3162 16 900	- für elektrische Verkehrssignal-, -sicherungs-, -überwachungs- und -steuerungsgeräte für Schienenwege, Straßen, Binnenwasserstraßen, Parkplätze, Hafenanlagen u.ä.	1000 EUR	48 907	83 467	74 170	43
3162 91 000	- für elektrische Hör- und Sichtsignalgeräte (Einbruchs- oder Diebstahlalarmanlagen, Feuermelder u.ä. Geräte; Anzeigetafeln)	1000 EUR	336 658	327 277	474 876	89
3162 92 000	- für elektrische Maschinen, Apparate und Geräte mit eigener Funktion	1000 EUR	87 998	103 639	106 062	127
3199 00 000	- Andere elektrische Teile für Maschinen, Apparate oder Geräte, a.n.g.	1000 EUR	57 432	62 249	59 006	52
	- Installation von anderen elektrischen Geräten, a.n.g. (ohne elektrische Signaleinrichtungen für Autobahnen, Straßen usw.)	1000 EUR				
	- Reparatur und Instandhaltung von anderen elektrischen Geräten, a.n.g.	1000 EUR				
	- Veredlung von Erzeugnissen dieser Güterabteilung	1000 EUR				

Melde-Nr.	Bezeichnung	Einheit	4. VJ 2005	3. VJ 2006	4. VJ 2006	4. VJ 2006 Anzahl Unternehmen
1	2	3	4	5	6	7
	Nachrichtentechnik, Rundfunk- und Fernsehgeräte sowie elektronische Bauelemente					
	Elektronische Bauelemente					
3210 11 000	Elektrische Kondensatoren Festkondensatoren für Ströme mit 50/60 Hz, mit einer Blindleistung von 0,5 kVar oder mehr (Leistungskondensatoren)	1000 St 1000 EUR	17 158 :	21 228 :	22 098 -	6
3210 12 300	Andere Festkondensatoren - Tantalkondensatoren	1000 St 1000 EUR	: :	: :	- -	-
3210 12 500	- Aluminium-Elektrolytkondensatoren	1000 St 1000 EUR	2 689 :	2 998 :	2 935 :	4
3210 12 730	- - Andere Festkondensatoren	1000 St 1000 EUR	- :	- :	- :	-
3210 12 750	- - - Einschichtige Keramik-kondensatoren	1000 St 1000 EUR	- :	- :	- :	-
3210 12 750	- - - Mehrschichtige Keramik-kondensatoren	1000 St 1000 EUR	- :	- :	- :	-
3210 12 770	- - - Papier- und Kunststoffkondensatoren	1000 St 1000 EUR	118 857 15 877	141 315 20 287	114 232 16 677	8
3210 12 790	- - - Andere Festkondensatoren, a.n.g.	1000 St 1000 EUR	5 945 :	5 665 :	5 935 :	3
3210 13 000	Drehkondensatoren und andere einstellbare Kondensatoren	1000 St 1000 EUR	: :	: :	: :	1
	Elektrische Widerstände (einschl. Rheostaten und Potentiometern) (ohne Heizwiderstände)					
3210 20 200	- Kohlemasse- und Kohleschichtfestwiderstände	1000 St 1000 EUR	: :	: :	: :	1
3210 20 350	- - Andere Festwiderstände	1000 St 1000 EUR	14 433 :	711 669 17 980	560 924 15 612	10
3210 20 370	- - - für eine Leistung von 20 W oder weniger	1000 St 1000 EUR	26 460 10 723	25 386 12 830	14 177 :	11
3210 20 550	- - - Draht-Stellwiderstände (einschl. Rheostaten und Potentiometern)	1000 St 1000 EUR	216 669	183 745	733 :	3
3210 20 570	- - - für eine Leistung von 20 W oder weniger	1000 St 1000 EUR	8 348	9 298	11 336	5
3210 20 700	- - - Andere Stellwiderstände (einschl. Rheostaten und Potentiometern)	1000 St 1000 EUR	5 151 6 633	5 356 7 163	6 003 6 656	8
3210 30 500	Gedruckte Schaltungen					
	- Gedruckte Mehrlagenschaltungen, nur mit Leiterbahnen oder Kontakten	1000 St 1000 St 1000 EUR	* : :	* : :	* : :	47 47
	- - darunter zum Absatz bestimmt	1000 EUR	119 351	136 566	134 703	
3210 30 750	- - - Andere gedruckte Schaltungen, nur mit Leiterbahnen oder Kontakten	1000 St 1000 St 1000 EUR	* : :	* : :	* : :	56 56
	- - - starr	1000 EUR	68 544 68 544 86 627	91 989 91 989 107 766	: : 102 665	
3210 30 770	- - - flexibel	1000 St 1000 St 1000 EUR	* : :	* : :	* : :	17 17
	- - - darunter zum Absatz bestimmt	1000 EUR	33 230 33 230 30 917	33 483 33 483 31 484	33 134 33 134 31 155	
3210 30 900	- Gedruckte Schaltungen mit anderen passiven Elementen	1000 St 1000 St 1000 EUR	* : :	* : :	* : :	21 21
	- - darunter zum Absatz bestimmt	1000 EUR	14 580 37 422	16 881 28 370	15 217 28 304	
	Kathodenstrahlröhren, Bildaufnahmehöhren für Fernsehkameras; Anzeigehöhren für Datenmonitore; Bildwandler u. Bildverstärkeröhren; andere Fotokathodenröhren					
3210 41 350	- - Kathodenstrahlröhren	St 1000 EUR	: :	- :	- :	-
3210 41 370	- - - für mehrfarbiges Bild	1000 EUR	: :	- :	- :	-
3210 41 390	- - - für schwarzweißes oder anderes einfarbiges Bild	St 1000 EUR	- :	- :	- :	-
	- - - Andere Kathodenstrahlröhren	St 1000 EUR	: :	: :	: :	1

Melde-Nr.	Bezeichnung	Einheit	4. VJ 2005	3. VJ 2006	4. VJ 2006	4. VJ 2006 Anzahl Unternehmen
1	2	3	4	5	6	7
3210 41 500	- Bildaufnahmeröhren für Fernsehkameras; Bildwandler und Bildverstärkerröhren; andere Fotokathodenröhren	St 1000 EUR	:	:	:	2
3210 42 000	Höchstfrequenzröhren (z.B. Magnetronen, Klystronen, Wanderfeldröhren, Karcinotrone) und andere Elektronenröhren	St 1000 EUR	:	:	:	1
3210 51 250	Dioden; Transistoren; Thyristoren, Diacs und Triacs - Dioden (ohne Foto- und Leuchtdioden), z.B. Leistungsgleichrichterioden	St 1000 EUR	12 661	14 827	14 370	5
3210 51 550	- Transistoren (ohne Fototransistoren) - mit einer Verlustleistung von weniger als 1 W	1000 St 1000 EUR	:	:	:	2
3210 51 570	- mit einer Verlustleistung von 1 W oder mehr	1000 St 1000 EUR	90 170	109 095	111 560	3
3210 51 700	- Thyristoren, Diacs und Triacs (ohne lichtempfindliche Halbleiterbauelemente)	1000 St 1000 EUR	2 058 26 369	2 438 31 861	2 308 32 757	5
3210 52 350	Halbleiterbauelemente; Leuchtdioden; gefasste oder montierte piezoelektrische Kristalle, Teile dafür - Leuchtdioden; andere lichtempfindliche Halbleiterbauelemente - - Leuchtdioden	1000 St 1000 EUR	124 185 15 186	133 356 19 117	110 334 14 023	8
3210 52 370	- - Andere lichtempfindliche Halbleiterbauelemente (z.B. Solarzellen, Fotodioden, Fototransistoren, Fotothyristoren, Fotokoppler)	1000 St 1000 EUR	47 082 399 287	56 229 524 398	57 932 549 702	31
3210 52 500	- Andere Halbleiterbauelemente	1000 St 1000 EUR	27 337	33 592	31 999	11
3210 52 700	- Gefasste oder montierte piezoelektrische Kristalle	1000 St 1000 EUR	3 562 29 828	6 427 40 284	5 194 37 437	9
3210 61 000	Elektronische integrierte Schaltungen und zusammengesetzte elektronische Mikroschaltungen (Mikrobausteine) Karten mit einer elektronischen integrierten Schaltung (sog. smart cards)	1000 St 1000 EUR	24 271 20 888	151 385 104 978	151 787 109 611	7
3210 62 150	- Andere elektronische integrierte Schaltungen und zusammengesetzte elektronische Mikroschaltungen (Mikrobausteine) - digitale monolithische integrierte Schaltungen, in MOS-Technik - - Scheiben (wafers)	1000 St 1000 EUR	496 883 612 618	260 876 670 922	167 916 666 018	11
3210 62 170	- - Chips	1000 St 1000 EUR	555 888 70 562	455 478 90 251	471 633 107 047	12
3210 62 250	- Dynamische Schreib-Lesespeicher, in MOS-Technik, RAMs - mit einer Speicherkapazität bis 4 Mbit	St 1000 EUR	-	-	-	-
3210 62 270	- mit einer Speicherkapazität von mehr als 4 Mbit	1000 St 1000 EUR	:	55 608	107 302	3
3210 62 340	- Statische Schreib-Lesespeicher, in MOS-Technik, RAMs	St 1000 EUR	2 020 538 1 332	:	:	2
3210 62 540	- UV-löschbare, programmierbare Lesespeicher, in MOS-Technik, (sog. EPROMs)	St 1000 EUR	-	-	-	-
3210 62 650	- Elektrische löschbare, programmierbare Lesespeicher, andere Schreib-Lesespeicher, in MOS-Technik - - EPROMs (ohne Flash EPROMs)	St 1000 EUR	:	:	:	1
3210 62 690	- - Andere Schreib-Lesespeicher und Lesespeicher	St 1000 EUR	1 740 567 3 641	934 769 1 785	:	2
3210 62 700	- Mikroprozessoren in MOS-Technik	St 1000 EUR	:	:	:	1

Melde-Nr.	Bezeichnung	Einheit	4. VJ 2005	3. VJ 2006	4. VJ 2006	4. VJ 2006 Anzahl Unternehmen
1	2	3	4	5	6	7
3210 62 930	- Andere monolithisch integrierte Schaltungen; hybride integrierte Schaltungen; andere zusammengesetzte elektronische Mikroschaltungen - - Andere digitale monolithisch integrierte Schaltungen (z.B. Mikrocontroller, einschl. Mikrocomputer) darunter zum Absatz bestimmt	1000 St 1000 St 1000 EUR	* . 204 263	106 090 106 090 127 997	128 878 128 878 119 359	16 16
3210 62 950	- - Andere monolithisch integrierte Schaltungen darunter zum Absatz bestimmt	1000 St 1000 St 1000 EUR	* . 143 223	418 499 157 902	387 644 161 040	12 12
3210 62 970	- - Hybride integrierte Schaltungen darunter zum Absatz bestimmt	1000 St 1000 St 1000 EUR	* 72 723 72 723 50 554	70 359 70 359 54 176	73 357 73 357 56 190	16 16
3210 62 990	- - Andere zusammengesetzte elektronische Mikroschaltungen darunter zum Absatz bestimmt	1000 St 1000 St 1000 EUR	* 16 985 16 985 121 240	20 507 164 269	15 805 143 975	14 14
3210 71 000	Teile für elektrische Kondensatoren	1000 EUR	24 156	26 700	25 945	11
3210 72 000	Teile für elektrische Widerstände (einschl. Rheostaten und Potentiometern, ohne Heizwiderstände)	1000 EUR	8 406	9 568	9 201	5
3210 73 200	Teile für elektronische Bauelemente, a.n.g. - für Kathodenstrahlröhren	1000 EUR	.	.	.	1
3210 73 300	- für andere Elektronenröhren	1000 EUR	.	.	.	2
3210 73 500	- für Halbleiterbauelemente, Leuchtdioden, gefaßte oder montierte piezoelektrische Kristalle	1000 EUR	119 550	119 157	104 336	16
3210 73 700	- für elektronische integrierte Schaltungen und zusammengesetzte Mikroschaltungen (Mikrobausteine)	1000 EUR	80 719	84 071	77 019	27
3210 91 000	Mit der Herstellung gedruckter Schaltungen verbundene Dienstleistungen	1000 EUR	7 182	11 648	13 829	11
3210 92 000	Mit der Herstellung elektronischer integrierter Schaltungen verbundene Dienstleistungen	1000 EUR	14 659	21 595	22 926	18
3220 11 500	Nachrichtentechnische Geräte und Einrichtungen Sendegeräte für den Funksprech- oder Funktelegrafieverkehr, den Rundfunk oder das Fernsehen, auch mit eingebautem Empfangsgerät, auch mobile (nicht leitergebundene) Telekommunikation - Sendegeräte	St 1000 EUR	79 273 101 302	55 388 94 283	75 708 108 478	12
3220 11 701	- Sendegeräte mit eingebautem Empfangsgerät für den Funksprech- oder Funktelegrafieverkehr - - Sende- und Empfangsgeräte nach dem UMTS-Standard (ohne Stationen)	St 1000 EUR	.	.	.	1
3220 11 705	- - Andere Sende- und Empfangsgeräte für den zellularen Mobilfunk (Mobiltelefone, sog. Handys)	St 1000 EUR	20 301 693 1 834 037	15 061 492 1 475 444	18 952 561 1 724 154	9
3220 11 709	- - Andere Sendegeräte mit eingebautem Empfangsgerät sowie Stationen für die mobile (nicht leitergebundene) Telekommunikation	St 1000 EUR	336 800 284 821	284 173 266 764	452 840 305 364	22
3220 12 900	Fernsehkameras	St 1000 EUR	768 10 561	8 581	11 851	6
3220 20 200	Elektrische Geräte für die leitergebundene Telekommunikation - Fernsprechapparate	St 1000 EUR	6 437 404 .	5 385 215 108 425	7 247 506 .	15
3220 20 300	- Textendgeräte (z.B. Telex-, Teletexgeräte)	St 1000 EUR	- -	- -	- -	-
3220 20 400	- Vermittlungseinrichtungen für die leitergebundene Telekommunikation	St 1000 EUR	856 309 357 397	867 691 280 284	807 413 295 959	18

Melde-Nr.	Bezeichnung	Einheit	4. VJ 2005	3. VJ 2006	4. VJ 2006	4. VJ 2006 Anzahl Unternehmen
1	2	3	4	5	6	7
3220 20 500	- Übertragungseinrichtungen (z.B. Multiplexer, Leistungseinrichtungen, Modems)	St 1000 EUR	1 502 955 228 428	2 790 321 250 139	2 716 875 205 046	23
3220 20 600	- Andere Geräte für die Fernsprech- und Telegrafentechnik (ohne Fernkopiergeräte) (z.B. Wechsel- und Gegensprechanlagen, Dolmetscher- und Konferenzanlagen)	St 1000 EUR	457 424 47 385	575 888 49 453	491 590 42 945	28
3220 20 700	- - Fernkopiergeräte (Fax-Geräte)	St 1000 EUR	-	-	-	-
3220 30 300	Teile für Geräte der Fernsprech- und Telegrafentechnik - für Trägerfrequenzgeräte	1000 EUR	.	.	32 939	8
3220 30 601	- für Geräte für die Fernsprech- und Telegrafentechnik	1000 EUR	113 903	91 751	115 085	37
3220 30 609	- für Geräte für die Telegrafentechnik	1000 EUR	2 244	2 979	2 694	4
3220 91 000	Installation von nachrichtentechnischen Geräten und Einrichtungen (z.B. Kommunikationssysteme, Netzwerke usw.)	1000 EUR	206 096	205 081	191 398	50
3220 92 000	Reparatur und Instandhaltung von nachrichtentechnischen Geräten und Einrichtungen (z.B. Kommunikationssysteme, Netzwerke usw.)	1000 EUR	218 590	276 816	184 240	36
3230 11 550	Rundfunkempfangsgeräte Rundfunkempfangsgeräte (oh. solche für Kraftfahrzeuge), die auch Funksprech- oder Funktelegrafieverkehr empfangen können - Tragbare Rundfunkempfangsgeräte - - kombiniert mit Tonaufnahme- oder -wiedergabegerät	St 1000 EUR	-	-	-	-
3230 11 590	- - Andere tragbare Rundfunkempfangsgeräte	St 1000 EUR	-	-	-	-
3230 11 750	- - Andere Rundfunkempfangsgeräte - - kombiniert mit Tonaufnahme- oder -wiedergabegerät	St 1000 EUR	.	.	.	2
3230 11 770	- - mit Uhr	St 1000 EUR	-	-	-	-
3230 11 790	- - Andere Rundfunkempfangsgeräte, a.n.g.	St 1000 EUR	.	.	.	2
3230 12 700	Rundfunkempfangsgeräte für Kraftfahrzeuge, die nur mit externer Stromquelle betrieben werden können, die auch Funksprech- oder Funktelegrafieverkehr empfangen können - kombiniert mit Tonaufnahme- oder -wiedergabegerät	St 1000 EUR	634 675 259 103	645 877 259 663	634 390 256 624	3
3230 12 900	- Andere Rundfunkempfangsgeräte für Kraftfahrzeuge	St 1000 EUR	98 729 16 371	.	185 504 .	3
3230 20 200	Fernsehempfangsgeräte (einschl. Videomonitoren und Videoprojektoren) - Projektionsfernsehgeräte für mehrfarbiges Bild	St 1000 EUR	.	-	-	-
3230 20 300	- Fernsehempfangsgeräte für mehrfarbiges Bild, mit eingebautem Videoaufnahme- oder -wiedergabegerät in einem gemeinsamen Gehäuse	St 1000 EUR	-	-	-	-
3230 20 450	- Videomonitore für mehrfarbiges Bild	St 1000 EUR	.	.	.	1
3230 20 490	- - mit Kathodenstrahlröhre	St 1000 EUR	.	.	.	3
3230 20 500	- - Andere Videomonitore (z.B. mit LCD)	St 1000 EUR	.	15 284	13 852	3
3230 20 600	- Andere Fernsehempfangsgeräte für mehrfarbiges Bild mit eingebauter Bildröhre	St 1000 EUR	64 470 60 611	.	.	2
3230 20 600	- Andere Fernsehempfangsgeräte für mehrfarbiges Bild mit Bildschirm (z.B. LCD-Geräte)	St 1000 EUR	.	57 626	66 104	4

Melde-Nr.	Bezeichnung	Einheit	4. VJ 2005	3. VJ 2006	4. VJ 2006	4. VJ 2006 Anzahl Unternehmen
1	2	3	4	5	6	7
3230 20 750	- Videotuner, Fernsehempfangsgeräte für mehrfarbiges Bild ohne Bildschirm	St	454 472	384 446	441 245	5
	- - Videotuner, Satelliten-Receiver	1000 EUR	20 082	15 384	17 774	
3230 20 790	- Fernsehempfangsgeräte für mehrfarbiges Bild ohne Bildschirm (ohne Bildröhre)	St	.	.	.	1
	- - Videomonitor und Fernsehempfangsgeräte für schwarzweißes oder anderes einfarbiges Bild	1000 EUR	.	.	.	
3230 20 830	- Videomonitor	St	15 507	.	.	1
	- - Videomonitor	1000 EUR	1 138	.	.	
3230 20 850	- Fernsehempfangsgeräte	St	-	-	-	-
	- - Fernsehempfangsgeräte	1000 EUR	-	-	-	
	Geräte zur Bild- und Tonaufzeichnung und -wiedergabe					
	Plattenspieler, Schallplatten-Musikautomaten, Kassetten-Tonbandabspielgeräte und andere Tonwiedergabegeräte (ohne eingebaute Tonaufnahmeverrichtung)					
3230 31 350	- Schallplatten-Musikautomaten, Plattenspieler u. andere Tonwiedergabegeräte	St	.	.	.	1
	- - Marken- oder münzbetätigte Schallplatten-Musikautomaten	1000 EUR	.	.	.	
3230 31 390	- - Andere Plattenspieler	St	.	.	.	1
	- - Plattenspieler	1000 EUR	.	.	.	
3230 31 500	- Abspiel-Diktiergeräte (nur für Wiedergabe)	St	-	-	-	-
	- - Abspiel-Diktiergeräte	1000 EUR	-	-	-	
3230 31 750	- Andere Tonwiedergabegeräte	St	-	-	-	-
	- - Kassettengeräte	1000 EUR	-	-	-	
3230 31 790	- - Andere Tonwiedergabegeräte (ohne Kassettengeräte)	St	.	.	.	2
	- - Andere Tonwiedergabegeräte	1000 EUR	.	.	.	
	Magnetbandgeräte und andere Tonaufnahmegeräte					
3230 32 300	- Diktiergeräte, die nur mit externer Stromquelle betrieben werden können	St	.	.	.	1
	- - Diktiergeräte	1000 EUR	.	.	.	
3230 32 500	- Telefonanrufbeantworter (Magnetbandgeräte ohne Telefon)	St	-	-	-	-
	- - Telefonanrufbeantworter	1000 EUR	-	-	-	
3230 32 750	- Magnetbandgeräte für die Tonaufnahme und Tonwiedergabe	St	-	.	-	-
	- - Magnetbandgeräte	1000 EUR	-	.	-	
3230 32 790	- - Andere Magnetbandgeräte	St	-	-	-	-
	- - Andere Magnetbandgeräte	1000 EUR	-	-	-	
3230 32 900	- Andere Tonaufnahmegeräte, auch mit Tonwiedergabevorrichtung	St	6 248	7 382	10 572	3
	- - Tonaufnahmegeräte	1000 EUR	.	.	.	
	Videogeräte zur Bild- und Tonaufzeichnung oder -wiedergabe; Standbildvideokameras und andere Videokameraaufnahmegeräte					
3230 33 350	- - Standbildvideokameras und andere Videogeräte zur Bild- u. Tonaufzeichnung oder -wiedergabe, mit eingebauter Kamera	St	10 652	10 878	13 963	7
	- - Standbildvideokameras	1000 EUR	32 129	18 145	23 515	
3230 33 390	- - Andere Videogeräte z. Bild- und Tonaufzeichnung oder -wiedergabe, für Magnetbänder mit einer Breite von 1,3cm oder weniger	St	-	-	-	-
	- - Andere Videogeräte	1000 EUR	-	-	-	
3230 33 500	- Andere Magnetband-Videogeräte (auch mit eingebautem Videotuner)	St	.	-	-	-
	- - Magnetband-Videogeräte	1000 EUR	.	-	-	
3230 33 700	- Andere Videogeräte zur Bild- und Tonaufzeichnung oder -wiedergabe (auch mit eingebautem Videotuner) (ohne Magnetband-Videogeräte)	St	54 581	8 705	11 845	5
	- - Videogeräte	1000 EUR	25 408	12 844	15 350	
3230 41 000	Mikrofone und Haltevorrichtungen dafür	St	1 082 166	906 068	1 012 897	8
	- - Mikrofone	1000 EUR	26 176	32 479	35 654	
	Lautsprecher; Hörer, auch mit Mikrofon kombiniert					
3230 42 350	- Lautsprecher	St	84 162	66 403	64 275	6
	- - Einzellautsprecher im Gehäuse	1000 EUR	4 264	4 063	3 349	

Melde-Nr.	Bezeichnung	Einheit	4. VJ 2005	3. VJ 2006	4. VJ 2006	4. VJ 2006 Anzahl Unternehmen
1	2	3	4	5	6	7
3230 42 370	- - Mehrfachlautsprecher in einem gemeinsamen Gehäuse	St 1000 EUR	271 322 26 760	172 868 23 465	235 315 28 715	12
3230 42 390	- - Andere Lautsprecher	St 1000 EUR	.	.	.	8
3230 42 700	- Hörer, auch mit Mikrofon kombiniert	St 1000 EUR	267 998 6 511	248 146 7 550	286 548 6 706	7
3230 43 550	Elektrische Tonfrequenzverstärker; elektrische Tonverstärkereinrichtungen - Elektrische Tonfrequenzverstärker - für die Fernsprech- oder Meßtechnik	St 1000 EUR	-	-	-	-
3230 43 590	- - Andere elektrische Tonfrequenzverstärker	St 1000 EUR	126 450 49 441	136 133 49 734	131 779 49 470	8
3230 43 700	- Elektrische Tonverstärkereinrichtungen	St 1000 EUR	47 377	45 068	48 842	11
3230 44 500	Empfangsgeräte für den Funksprech- oder Funktelegrafieverkehr - Taschenempfangsgeräte für Personenruf- oder -suchanlagen	St 1000 EUR	-	-	-	-
3230 44 900	- Andere Empfangsgeräte Funksprech- oder Funktelegrafieverkehr	St 1000 EUR	10 428 5 359	7 193 1 949	25 258 4 458	5
3230 51 300	Teile für Geräte zur Bild- und Tonaufzeichnung oder -wiedergabe, Mikrofone, Lautsprecher, Hörer, Tonfrequenzverstärker und Tonverstärkereinrichtungen - Tonabnehmer für Rillentonträger	St 1000 EUR	-	-	-	-
3230 51 500	- Nadeln; Diamanten, Saphire, andere Edelsteine, Schmucksteine, synthetische oder rekonstituierte Steine	St 1000 EUR	-	-	-	-
3230 51 700	- zusammengesetzte elektronische Schaltungen (Baugruppen) u.a. Teile für Geräte zur Bild- und Tonaufzeichnung oder -wiedergabe	1000 EUR	8 539	10 608	10 913	9
3230 51 800	- Teile für Mikrofone, Lautsprecher, elektrische Tonfrequenzverstärker und Tonverstärkereinrichtungen	1000 EUR	10 553	11 297	12 247	14
3230 52 200	Teile für Sende- und Empfangsgeräte für den Funksprech-, Funktelegrafieverkehr, Rundfunk oder Fernsehen sowie für Funkmess-, -navigations- und -fernsteuerungsgeräte - Teleskop- und Stabantennen für Taschen-, Koffer- und Kraftfahrzeugempfangsgeräte	St 1000 EUR	2 179 195 24 688	1 788 612 20 864	2 064 256 23 265	6
3230 52 350	- Außenantennen für Rundfunk- und Fernsehempfang - - für Empfang über Satellit	St 1000 EUR	.	.	.	1
3230 52 390	- - Andere Außenantennen	St 1000 EUR	.	.	.	1
3230 52 500	- Innenantennen für Rundfunk- und Fernsehempfang (einschl. Geräteeinbauantennen)	St 1000 EUR	-	-	-	-
3230 52 700	- Andere Antennen und Teile für Antennen	1000 EUR	65 969	67 073	73 278	12
3230 52 803	- Andere Teile für Sende- oder Empfangsgeräte für den Funksprech-, Funktelegrafieverkehr, Rundfunk od. Fernsehen sowie für Funkmess-, -navigations- und -fernsteuerungsgeräte - Baugruppen und Teile für Baugruppen, die aus zwei oder mehr miteinander verbundenen Einzelteilen bestehen	1000 EUR	69 507	66 995	69 676	26
3230 52 805	- - Möbel und Gehäuse, zum Einbau von Rundfunk-, Fernseh- und phonotechnischen Geräten	1000 EUR	9 984	9 753	9 238	14
3230 52 807	- - Andere Teile für Rundfunk- und Fernsehempfangsgeräte	1000 EUR	21 263	24 370	24 025	21

Melde-Nr.	Bezeichnung	Einheit	4. VJ 2005	3. VJ 2006	4. VJ 2006	4. VJ 2006 Anzahl Unternehmen
1	2	3	4	5	6	7
3230 52 809	- - Andere Teile für Sende- und Empfangsgeräte für den Funksprech- oder Funktelegrafieverkehr sowie für Funkmeß-, -navigations- und -fernsteuerungsgeräte	1000 EUR	56 254	40 235	46 901	25
3230 91 000	Installation von gewerblichen Ausrüstungen für Rundfunk, Fernsehen sowie Bild- und Tonaufzeichnung oder -wiedergabe	1000 EUR	41 668	56 199	56 386	10
3230 92 000	Reparatur und Instandhaltung von gewerblichen Ausrüstungen für Rundfunk, Fernsehen sowie Bild- und Tonaufzeichnung oder -wiedergabe	1000 EUR	10 435	10 744	10 480	22
3299 00 000	Veredlung von Erzeugnissen dieser Güterabteilung	1000 EUR	26 617	31 348	31 222	16
	Medizin-, mess-, steuerungs-, regelungstechnische und optische Erzeugnisse; Uhren					
	Röntgenapparate u. -geräte, Apparate und Geräte, die Alpha-, Beta- oder Gammastrahlen verwenden (einschl. Schirmbildfotografie- oder Strahlentherapiegeräten), Teile dafür					
3310 11 150	- - für medizinische, chirurgische, zahnärztliche oder tierärztliche Zwecke, auch Computertomographen	St 1000 EUR	8 394 491 687	7 214 345 509	8 286 345 862	8
3310 11 190	- - für andere Zwecke	St 1000 EUR	1 310 71 017	1 627 69 444	1 858 84 479	7
3310 11 350	- - für medizinische, chirurgische, zahnärztliche oder tierärztliche Zwecke	St 1000 EUR	5 573 35 912	5 214 36 482	6 627 44 970	7
3310 11 390	- - für andere Zwecke	St 1000 EUR	.	.	.	2
3310 11 500	- Röntgenröhren	St 1000 EUR	6 895 81 362	6 287 92 418	6 807 94 992	3
3310 11 705	- - für Röntgen- und andere radioaktive Strahlungsapparate und -geräte u.ä.; Untersuchungs- und Behandlungstische, -sessel u.dgl. dafür	1000 EUR	36 474	43 063	51 856	15
3310 11 709	- - Andere Teile und Zubehör (z.B. Untersuchungs- und Behandlungstische, -sessel u.dgl. für Röntgenapparate u.ä.)	1000 EUR	13 780	12 830	15 188	12
	Elektrodiagnoseapparate und -geräte, Ultraviolett- oder Infrarotbestrahlungsgeräte, für medizinische Zwecke, Teile und Zubehör					
3310 12 101	- - Elektrokardiographen und Zubehör	St 1000 EUR	2 443 7 602	1 785 4 605	2 756 5 261	7
3310 12 109	- - Zubehör für Elektrokardiographen (z.B. Klebeelektroden)	1000 EUR	11 858	11 396	12 213	6
3310 12 300	- Andere Elektrodiagnoseapparate und -geräte (z.B. Kernspintomographen, Magnetresonanzgeräte), Teile und Zubehör	St 1000 EUR	61 666 165 723	52 759 140 773	72 902 161 820	19
3310 12 500	- Ultraviolett- oder Infrarotbestrahlungsgeräte, Teile und Zubehör	St 1000 EUR	23 077	240 515 26 480	225 939 31 545	7
3310 13 300	- - Andere Instrumente, Apparate und Geräte, für zahnärztliche Zwecke, Teile und Zubehör	St 1000 EUR	30 724 100 911	64 696 110 530	81 601 136 916	4

Melde-Nr.	Bezeichnung	Einheit	4. VJ 2005	3. VJ 2006	4. VJ 2006	4. VJ 2006 Anzahl Unternehmen
1	2	3	4	5	6	7
3310 13 505	- Andere zahnärztliche Instrumente, Apparate und Geräte - - Zahnärztliche Zangen, Modellier- und Polierinstrumente u.ä. Dentalinstrumente	1000 St 1000 EUR	16 467 65 566	14 454 30 382	15 963 33 628	13
3310 13 509	- - Andere zahnärztliche Instrumente, Apparate und Geräte, a.n.g.	1000 St 1000 EUR	17 809 41 229	17 913 38 950	18 361 44 629	23
3310 14 000	Sterilisierapparate für medizinische oder chirurgische Zwecke oder für Laboratorien	St 1000 EUR	23 495	22 099	26 244	10
3310 15 110	Spritzen, Nadeln, Katheter, Kanülen u.dgl.; andere augenärztliche u.ä. Instrumente, Apparate und Geräte, für medizinische und chirurgische Zwecke, a.n.g., Teile und Zubehör - Spritzen, Nadeln, Katheter, Kanülen u.dgl. - - Spritzen, auch mit Nadeln	1000 St 1000 EUR	887 484 38 913	957 072 39 129	956 231 42 664	13
3310 15 130	- - Hohladeln aus Metall	1000 St 1000 EUR	20 895 5 051	24 233 5 543	20 265 5 008	5
3310 15 150	- - Operationsnähadeln	1000 St 1000 EUR	5 395 1 331	5 953 1 873	5 442 1 517	3
3310 15 170	- - Katheter, Kanülen u.dgl.	1000 St 1000 EUR	217 306 69 251	224 516 75 218	214 991 78 086	37
3310 15 200	- Andere augenärztliche Instrumente, Apparate und Geräte	St 1000 EUR	143 060 29 326	124 311 38 494	143 605 43 343	15
3310 15 333	- Blutdruckmessgeräte, Endoskope - - Blutdruckmessgeräte - - - Elektronische Blutdruckmessgeräte	St 1000 EUR	:	:	:	2
3310 15 339	- - - Andere Blutdruckmessgeräte	St 1000 EUR	299 649 7 907	256 344 6 740	312 002 8 171	5
3310 15 350	- - Endoskope	St 1000 EUR	129 659 83 210	115 687 83 873	128 147 95 530	11
3310 15 530	- Künstliche Nieren; Apparate u. Geräte, für Diathermie - - Künstliche Nieren	St 1000 EUR	121 666	118 212	135 185	7
3310 15 553	- - Apparate und Geräte, für Diathermie - - - Ultraschalltherapiegeräte (ohne Nierensteinertrümmerer)	St 1000 EUR	488 1 803	426 1 355	690 2 310	4
3310 15 559	- - - Andere Apparate und Geräte, für Diathermie	St 1000 EUR	:	:	:	1
3310 15 630	- Transfusionsgeräte (einschl. Infusionsgeräten); Apparate und Geräte für Anästhesie - - Transfusionsgeräte (einschl. Infusionsgeräten)	1000 St 1000 EUR	64 053	70 593	74 314	13
3310 15 650	- - Apparate und Geräte für Anästhesie	1000 St 1000 EUR	37 210	34 442	36 748	5
3310 15 730	- Andere Apparate u. Geräte, für medizinische und chirurgische Zwecke - - Lithotripsiegeräte mit Ultraschall	St 1000 EUR	153 9 060	167 9 322	241 9 958	4
3310 15 793	- - Andere Apparate und Geräte, für medizinische und chirurgische Zwecke (oh. Lithotripsie-Geräte) - - - elektromedizinisch und -chirurgisch arbeitend	1000 St 1000 EUR	70 81 914	75 72 765	68 79 233	25
3310 15 795	- - - Chirurgische Scheren, Zangen, Nadelhalter u.ä. chirurgische Instrumente	1000 St 1000 EUR	6 637 96 192	7 278 85 406	7 199 107 721	53
3310 15 799	- - - Andere Apparate und Geräte, für medizinische und chirurgische Zwecke, a.n.g.	1000 St 1000 EUR	168 324 389 987	151 080 458 642	171 835 496 846	100

Melde-Nr.	Bezeichnung	Einheit	4. VJ 2005	3. VJ 2006	4. VJ 2006	4. VJ 2006 Anzahl Unternehmen
1	2	3	4	5	6	7
	Mechanotherapie- und Massageapparate und -geräte; Apparate und Geräte für die Psychotechnik, Atmungstherapie; Gasmasken u.ä., Teile und Zubehör					
	- Mechanotherapie- und Massageapparate und -geräte; Apparate und Geräte für die Psychotechnik und Atmungstherapie					
	- - Massageapparate und -geräte; andere Apparate und Geräte für Mechanotherapie u. Psychotechnik					
3310 16 533	- - Elektrische Vibrations-Massagegeräte	St 1000 EUR	10 583 796	542	701	4
3310 16 535	- - - Andere Apparate und Geräte für Mechanotherapie und Psychotechnik	St 1000 EUR	2 413 4 479	2 217 3 569	2 707 4 043	6
3310 16 550	- - Apparate und Geräte für Ozon-, Sauerstoff- oder Aerosoltherapie, Beatmungsapparate zur Wiederbelebung und andere Apparate und Geräte für Atmungstherapie	St 1000 EUR	27 517	26 363	32 670	14
3310 16 900	- - Andere Atmungsapparate und -geräte und Gasmasken (ohne Schutzmasken, ohne mechanische Teile und ohne auswechselbares Filterelement)	St 1000 EUR	1 031 521 60 317	1 107 059 82 444	1 135 401 84 703	6
	Künstliche Gelenke u.a. orthopädische Apparate und Vorrichtungen, Waren der Zahnprothetik u.a. Waren der Prothetik					
	- Künstliche Gelenke und andere Apparate und Vorrichtungen für orthopädische Zwecke oder zum Behandeln von Knochenbrüchen					
3310 17 350	- - Künstliche Gelenke	St 1000 EUR	485 861 103 466	411 147 98 326	440 844 105 231	18
3310 17 390	- - Andere Apparate und Vorrichtungen für orthopädische Zwecke oder zum Behandeln von Knochenbrüchen	1000 EUR	139 732	141 186	173 548	144
3310 17 530	- Waren der Zahnprothetik					
	- - Künstliche Zähne aus Kunststoffen	100 St 1000 EUR	115 325 13 083	122 779 17 181	120 839 15 777	30
3310 17 550	- - Künstliche Zähne aus anderen Stoffen	100 St 1000 EUR	40 027 6 270	38 197 6 618	30 084 5 700	20
3310 17 590	- - Andere Waren der Zahnprothetik	1000 EUR	215 935	189 350	224 138	486
3310 17 900	- - Andere Prothesen und andere Waren der Prothetik	1000 EUR	84 201	81 747	88 031	104
	Schwerhörigengeräte (einschl. Teilen und Zubehör), Herzschrittmacher; andere Vorrichtungen zum Beheben von Funktionsstörungen oder Gebrechen, Teile dafür					
	- Schwerhörigengeräte (einschl. Teilen und Zubehör)					
3310 18 330	- - Schwerhörigengeräte	St 1000 EUR	76 074 10 004	48 170 5 997	61 433 8 387	6
3310 18 390	- - Teile und Zubehör für Schwerhörigengeräte	1000 EUR	2 549	4 508	4 948	6
3310 18 500	- - Herzschrittmacher (ohne Teile und Zubehör)	St 1000 EUR	:	:	:	1
3310 18 900	- - Andere Vorrichtungen zum Beheben von Funktionsschäden oder Gebrechen, Teile dafür (einschl. Teilen und Zubehör für Herzschrittmacher)	1000 EUR	32 121	45 215	50 704	17
	Möbel für die Human-, Zahn- u. Tiermedizin oder die Chirurgie; Friseurstühle und ähnliche Stühle, mit Schwenk-, Kipp- und Hebevorrichtung; Teile dafür					
3310 20 300	- Dental-, Friseurstühle u.ä. Stühle und Teile dafür	St 1000 EUR	14 580 8 749	11 466 8 585	11 262 9 629	13
3310 20 500	- - Andere Möbel für die Medizin oder Chirurgie und Teile dafür	St 1000 EUR	370 151 89 480	435 819 78 313	478 822 106 941	42
3310 91 000	- Installation von medizinischen Geräten und orthopädischen Vorrichtungen	1000 EUR	22 714	15 821	26 254	15

Melde-Nr.	Bezeichnung	Einheit	4. VJ 2005	3. VJ 2006	4. VJ 2006	4. VJ 2006 Anzahl Unternehmen
1	2	3	4	5	6	7
3310 92 000	Reparatur und Instandhaltung von medizinischen Geräten und orthopädischen Vorrichtungen (einschl. Waren der Zahnprothetik)	1000 EUR	155 101	150 729	172 378	117
3320 11 300	Mess-, Kontroll-, Navigations- u.ä. Instrumente und Vorrichtungen Kompass u.a. Navigationsinstrumente, -apparate und -geräte - Kompass (einschl. Navigationskompassen)	St 1000 EUR	635 .	983 .	2 962 .	5
3320 11 550	- Navigationsinstrumente, -apparate und -geräte - für die Luft- oder Raumfahrt (ohne Kompass)	St 1000 EUR	3 013 22 752	2 782 24 193	3 229 42 236	9
3320 11 593	- - Andere Navigationsinstrumente, -apparate und -geräte - - Elektronische Navigationsinstrumente, -Apparate und -geräte	St 1000 EUR	18 865 .	12 875 .	19 366 .	4
3320 11 599	- - - Feinmechanische Navigationsinstrumente, -Apparate -geräte	St 1000 EUR	.	.	.	3
3320 12 150	Instrumente, Apparate u. Geräte für die Geodäsie, Topographie, Photogrammetrie, Hydrographie, Ozeanographie, Hydrologie, Meteorologie oder Geophysik (oh. Kompass) - Entfernungsmesser, Theodolite, Tachymeter, Nivellierinstrumente, Apparate und Geräte für die Photogrammetrie - Elektronische Entfernungsmesser, Theodolite und Tachymeter, Nivellierinstrumente, Apparate und Geräte für die Photogrammetrie	St 1000 EUR	60 013 14 119	12 976 .	90 914 11 914	8
3320 12 190	- - Andere Entfernungsmesser, Theodolite und Tachymeter, Nivellierinstrumente, Apparate und Geräte für die Photogrammetrie - Elektronische Instrumente, Apparate und Geräte für die Meteorologie, Geodäsie, Topographie, Hydrographie, Ozeanographie, Hydrologie od. Geophysik (oh. Kompass)	St 1000 EUR	151 .	217 .	3	
3320 12 350	- - für die Meteorologie, Hydrologie oder Geophysik (ohne Kompass)	St 1000 EUR	3 223 .	3 715 .	3 822 .	5
3320 12 390	- - für die Geodäsie, Topographie, Hydrographie, Ozeanographie - Andere Instrumente, Apparate und Geräte für Geodäsie, Topographie, Hydrographie, Ozeanographie, Hydrologie, Meteorologie oder Geophysik (oh. Kompass)	St 1000 EUR	1 851 .	1 738 .	1 975 .	3
3320 12 530	- - für die Geodäsie, Topographie oder Hydrographie	St 1000 EUR	67 807 915	967 .	967 .	5
3320 12 550	- - für die Meteorologie, Hydrologie oder Geophysik	St 1000 EUR	5 262 4 544	2 074 3 501	3 326 3 320	11
3320 12 570	- - für die Ozeanographie	St 1000 EUR	- .	- .	- .	-
3320 20 300	Funkmess- (Radar-), Funknavigations-, Funkfernsteuergeräte - Funkmessgeräte (Radargeräte)	St 1000 EUR	11 568 203 921	8 313 135 531	11 908 404 165	6
3320 20 500	- Funknavigationsgeräte	St 1000 EUR	2 310 18 048	17 665 32 817	19 127 41 624	6
3320 20 700	- Funkfernsteuergeräte	St 1000 EUR	1 173 335 30 066	1 272 246 34 968	1 285 329 33 731	14
3320 31 500	Waagen mit einer Empfindlichkeit von 50 mg oder feiner, Teile und Zubehör dafür - Waagen	St 1000 EUR	.	.	.	2
3320 31 800	- Teile und Zubehör	1000 EUR	.	.	.	2

Melde-Nr.	Bezeichnung	Einheit	4. VJ 2005	3. VJ 2006	4. VJ 2006	4. VJ 2006 Anzahl Unternehmen
1	2	3	4	5	6	7
3320 32 300	Zeichentische und -maschinen, andere Zeichen-, Anreiß- oder Recheninstrumente und -geräte - Zeichentische und Zeichenmaschinen, auch automatisch	St 1000 EUR	: :	: :	: :	1
3320 32 530	- - Andere Zeichen-, Anreiß- oder Recheninstrumente und -geräte - - Reißzeuge	St 1000 EUR	535 973 1 260	1 502 396 2 993	463 707 1 271	5
3320 32 550	- - Anreißinstrumente und -Geräte	St 1000 EUR	: :	: :	: :	1
3320 32 590	- - Andere Zeichen- oder Recheninstrumente und -geräte	St 1000 EUR	133 812 1 140	150 917 1 310	185 274 1 615	4
3320 33 100	Längenmessinstrumente und -geräte, für den Handgebrauch, aus allen Materialien - Mikrometer und Schieblehren	St 1000 EUR	48 607 2 838	54 255 2 977	51 052 2 993	5
3320 33 305	- - Andere Lehren sowie Eichmaße - - Feste Lehren und Eichmaße	St 1000 EUR	519 319 11 159	533 705 10 567	531 147 11 555	14
3320 33 309	- - Andere Lehren und Eichmaße, a.n.g.	St 1000 EUR	59 233 3 021	56 271 1 728	52 709 1 590	10
3320 33 550	- - Andere Längenmessinstrumente und -geräte - - Maßstäbe, Maßbänder, Lineale mit Maßeinteilung	St 1000 EUR	3 777 690 12 155	2 946 579 10 408	3 294 074 11 630	12
3320 33 590	- - Andere Längenmessinstrumente und -geräte, a.n.g.	1000 EUR	13 039	11 529	13 161	11
3320 41 000	Instrumente, Apparate und Geräte zum Messen oder zum Nachweis von ionisierenden Strahlen	St 1000 EUR	18 677 39 010	18 679 34 118	19 472 39 359	8
3320 42 000	Kathodenstrahloszilloskope und Kathodenstrahloszillographen	St 1000 EUR	: :	: :	: :	2
3320 43 100	Instrumente, Apparate und Geräte zum Messen oder Prüfen von Spannung, Stromstärke, Widerstand od. Leistung (ohne Registriervorrichtung) - Vielfachmessgeräte	St 1000 EUR	15 407	13 439	16 385	14
3320 43 300	- - Andere elektronische Instrumente, Apparate und Geräte zum Messen oder Prüfen von Spannung, Stromstärke, Widerstand oder Leistung	St 1000 EUR	329 689 32 123	345 714 30 535	283 679 38 192	37
3320 43 550	- - Andere Instrumente, Apparate und Geräte zum Messen oder Prüfen von Spannung, Stromstärke, Widerstand oder Leistung - - Voltmeter	St 1000 EUR	46 221 1 000	48 894 1 050	49 579 1 125	5
3320 43 590	- - Andere Instrumente, Apparate und Geräte	St 1000 EUR	136 509 12 688	174 059 13 308	181 467 13 986	11
3320 44 000	Instrumente, Apparate und Geräte zum Messen oder Prüfen für die Fernmeldetechnik	St 1000 EUR	29 109 68 587	28 131 62 531	30 526 70 510	9
3320 45 200	Instrumente, Apparate und Geräte zum Messen oder Prüfen von elektrischen Größen, a.n.g. - Instrumente, Apparate und Geräte zum Messen oder Prüfen von Halbleiterscheiben (wafers) oder Halbleiterelementen	St 1000 EUR	41 446 9 810	17 582 22 905	21 951 20 109	10
3320 45 300	- - Registriervorrichtungen für elektrische Größen	St 1000 EUR	61 307 23 761	43 533 23 027	49 423 22 247	19
3320 45 550	- - Andere Instrumente, Apparate und Geräte zum Messen oder Prüfen von elektrischen Größen und Strahlen, a.n.g. - - Elektronische Instrumente, Apparate und Geräte	St 1000 EUR	155 080 74 157	172 046 56 025	144 144 54 292	25
3320 45 590	- - Andere Instrumente, Apparate und Geräte (ohne elektronische Instrumente u.ä.)	St 1000 EUR	1 767	1 914	2 167	7

Melde-Nr.	Bezeichnung	Einheit	4. VJ 2005	3. VJ 2006	4. VJ 2006	4. VJ 2006 Anzahl Unternehmen
1	2	3	4	5	6	7
	Dichtemesser u.ä. schwimmende Instrumente, Thermometer, Pyrometer, Barometer, Hygrometer und Psychrometer (auch mit Registriervorrichtung, auch kombiniert)					
3320 51 150	- - Fieberthermometer	St	.	.	.	2
3320 51 190	- - Andere Unmittelbar ablesbare Flüssigkeitsthermometer	1000 EUR	2 615 168	1 571 620	2 108 053	17
		1000 EUR	8 602	7 748	9 145	
3320 51 350	- - Andere Thermometer und Pyrometer, nicht mit anderen Instrumenten kombiniert	St	699 375	864 106	837 350	31
	- - Elektronische Thermometer und Pyrometer	1000 EUR	24 404	29 918	29 961	
3320 51 390	- - Andere Thermometer und optische Pyrometer	St	1 490 552	1 403 028	1 244 159	21
		1000 EUR	10 338	11 130	10 607	
3320 51 500	- Barometer, nicht mit anderen Instrumenten kombiniert	St	30 613	19 750	27 453	4
		1000 EUR	1 479	1 570	1 776	
3320 51 750	- Dichtemesser u.ä. schwimmende Instrumente; kombinierte Thermometer, Pyrometer, Barometer; Hygrometer und Psychrometer (auch mit Registriervorrichtung, auch miteinander kombiniert)	St	25 843	28 206	29 948	7
	- - Elektronische Dichtemesser u.ä.	1000 EUR	3 572	3 719	3 864	
3320 51 790	- - Andere Dichtemesser u.ä. schwimmende Instrumente; kombinierte Thermometer, Pyrometer, Barometer; Hygrometer und Psychrometer	St	85 287	61 767	84 984	9
		1000 EUR	3 957	4 560	4 528	
	Instrumente, Apparate und Geräte zum Messen oder Überwachen von Durchfluss, Füllhöhe, Druck o.ä. veränderlichen Größen von Flüssigkeiten oder Gasen					
3320 52 350	- - Elektronische Instrumente, Apparate und Geräte zum Messen oder Überwachen von Durchfluss oder Füllhöhe von Flüssigkeiten	St	279 476	264 920	246 010	23
		1000 EUR	30 595	32 106	32 835	
3320 52 390	- - Andere elektronische Geräte zum Messen oder Überwachen von Durchfluss oder Füllhöhe von Flüssigkeiten	St	2 830 639	2 019 078	1 780 363	37
		1000 EUR	123 384	120 985	122 371	
3320 52 550	- - Andere Instrumente, Apparate und Geräte zum Messen oder Überwachen von Durchfluss oder Füllhöhe von Flüssigkeiten	St	259 054	497 773	277 675	13
	- - Durchflussmesser	1000 EUR	16 692	21 154	18 931	
3320 52 590	- - Andere Geräte zum Messen oder Überwachen von Durchfluss oder Füllhöhe von Flüssigkeiten	St	1 488 663	1 654 466	2 002 421	16
		1000 EUR	26 059	29 302	36 983	
3320 52 710	- - Instrumente, Apparate und Geräte zum Messen oder Überwachen des Drucks	St	4 176 079	5 535 020	5 268 158	45
	- - Elektronische Druckmess- und Überwachungsinstrumente, -Apparate und -geräte	1000 EUR	79 392	93 973	95 690	
3320 52 741	- - Nicht-elektronische Manometer mit Metallfedermesswerk (mit Kapsel-, Platten-, Rohr- oder Schneckenfeder)	St	27 408	.	.	2
	- - Geräte zum Messen und nichtautomatischen Regulieren des Reifenluftdruckes	1000 EUR	362	.	.	
3320 52 749	- - Andere nicht-elektrische Manometer mit Metallfedermesswerk	St	32 922	41 348	37 710	11
		1000 EUR	.	.	.	
3320 52 790	- - Andere Druckmess- und Überwachungsinstrumente, -apparate und -geräte	St	674 256	892 571	1 208 861	23
		1000 EUR	20 930	33 016	39 289	
3320 52 830	- - Andere Mess- und Überwachungsinstrumente, -apparate und -geräte für Flüssigkeiten und Gase	St	1 750 227	1 789 151	1 962 343	39
	- - Elektronische Instrumente	1000 EUR	115 127	124 176	125 868	
3320 52 890	- - Andere Instrumente	St	2 488 925	2 265 747	2 315 411	22
		1000 EUR	39 752	35 283	43 671	

Melde-Nr.	Bezeichnung	Einheit	4. VJ 2005	3. VJ 2006	4. VJ 2006	4. VJ 2006 Anzahl Unternehmen
1	2	3	4	5	6	7
	Instrumente und Apparate für physikalische oder chemische Untersuchungen, a.n.g.					
3320 53 130	- - Elektronische Geräte	St 1000 EUR	134 717 39 993	40 609	187 731 48 516	17
3320 53 190	- - Andere Geräte	St 1000 EUR	.	.	.	6
3320 53 200	- Chromatographen, Elektrophoresegeräte	St 1000 EUR	31 558	27 314	24 454	7
3320 53 303	- Spektrometer, -photometer und -graphen, die optische Strahlen verwenden	St 1000 EUR	5 885 85 107	5 728 71 319	6 598 105 496	17
3320 53 309	- - mit elektronischen Bauelementen ausgerüstet	St 1000 EUR	.	.	.	1
3320 53 400	- - Andere Spektrometer, -photometer und -graphen, die optische Strahlen verwenden	St 1000 EUR	.	.	.	-
3320 53 400	- Belichtungsmesser	St 1000 EUR	-	-	-	-
3320 53 503	- - Andere Instrumente, Apparate und Geräte, die optische Strahlen (UV-Strahlen, sichtbares Licht, Infrarotstrahlen) verwenden	St 1000 EUR	39 001 62 212	40 596 67 076	42 193 72 186	25
3320 53 509	- - mit elektronischen Bauelementen ausgerüstet	St 1000 EUR	292 20 668	328 17 694	324 25 701	9
3320 53 810	- - Andere Instrumente und Apparate für physikalische oder chemische Untersuchungen	St 1000 EUR	91 373 19 240	94 422 16 877	97 108 19 083	10
3320 53 830	- - Elektronische pH-Messer, rH-Messer und andere Geräte zum Messen der Leitfähigkeit	St 1000 EUR	31 337 93 232	28 958 94 948	34 339 121 939	28
3320 53 850	- - Andere elektronische Instrumente, Apparate und Geräte für physikalische oder chemische Untersuchungen	St 1000 EUR	.	.	.	4
3320 53 890	- - Viskosimeter, Porosimeter und Dilatometer	St 1000 EUR	.	.	.	35
3320 61 000	- - Andere Instrumente, Apparate und Geräte für physikalische oder chemische Untersuchungen, a.n.g.	St 1000 EUR	43 831 74 009	55 247 78 435	60 512 86 305	2
3320 61 000	Nichtoptische Mikroskope sowie Diffraktographen	St 1000 EUR	.	.	.	2
3320 62 100	Maschinen, Apparate und Geräte zum Prüfen der mechanischen Eigenschaften von Materialien	St 1000 EUR	4 568 8 313	3 844 8 329	3 922 9 140	10
3320 62 330	- Elektronische Materialprüfmaschinen, -apparate und -geräte, für Metalle	St 1000 EUR	61 2 482	67 2 717	93 4 649	4
3320 62 350	- - Andere Materialprüfmaschinen, -apparate und -geräte, für Metalle	St 1000 EUR	179 827	128 858	113 1 104	5
3320 62 390	- - Universal- und Zugfestigkeitsprüfmaschinen, -apparate und -geräte	St 1000 EUR	165 2 366	132 3 469	127 2 223	5
3320 62 550	- - Härteprüfmaschinen, -apparate und -geräte	St 1000 EUR	5 292 108 669	5 086 78 940	5 593 101 820	14
3320 62 593	- - Elektronische Materialprüfmaschinen, -apparate und -geräte	St 1000 EUR	.	.	.	2
3320 62 599	- - - für Textilien, Papier, Pappe	St 1000 EUR	.	.	.	13
3320 62 599	- - - für andere nichtmetallische Stoffe (z.B. Baustoffe)	St 1000 EUR	.	.	.	

Melde-Nr.	Bezeichnung	Einheit	4. VJ 2005	3. VJ 2006	4. VJ 2006	4. VJ 2006 Anzahl Unternehmen
1	2	3	4	5	6	7
3320 63 300	Gas-, Flüssigkeits- und Elektrizitätszähler (einschl. Eichzählern dafür) - Gaszähler	St 1000 EUR	668 477 32 593	853 767 43 126	770 439 39 052	9
3320 63 500	- Flüssigkeitszähler	St 1000 EUR	1 567 724 38 479	1 656 185 40 979	1 345 459 38 357	19
3320 63 705	- Elektrizitätszähler - - Drehstromzähler	St 1000 EUR	.	.	.	2
3320 63 708	- - Andere Elektrizitätszähler	St 1000 EUR	.	.	.	2
3320 64 303	Andere Zähler; Geschwindigkeitsmesser; Stroboskope - Touren-, Produktionszähler, Taxameter, Kilometerzähler, Schrittzähler u.a. Zähler - - mit elektrischen Verfahren arbeitend	St 1000 EUR	3 253 583 33 926	4 191 616 36 307	3 599 683 34 004	16
3320 64 309	- - Andere Touren-, Produktionszähler, Taxameter, Kilometerzähler, Schrittzähler u.a. Zähler	St 1000 EUR	246 302 6 696	271 295 7 611	325 666 8 073	8
3320 64 533	- Tachometer u.a. Geschwindigkeitsmesser - - Geschwindigkeitsmesser für Landfahrzeuge - - mit elektrischen Verfahren arbeitend	St 1000 EUR	.	.	342 346 4 557	5
3320 64 539	- - - Andere Geschwindigkeitsmesser für Landfahrzeuge	St 1000 EUR	4 696	6 640	.	2
3320 64 553	- - Tachometer u.a. Geschwindigkeitsmesser - - mit elektrischen Verfahren arbeitend	St 1000 EUR	.	.	.	6
3320 64 559	- - - Andere Tachometer u.a. Geschwindigkeitsmesser	St 1000 EUR	81 520 9 500	100 454 11 545	94 559 11 882	7
3320 64 700	- Stroboskope	St 1000 EUR	360 .	.	374 464	3
3320 65 100	Instrumente, Apparate, Geräte und Maschinen zum Messen oder Prüfen, a.n.g. - Auswuchtmaschinen	kg 1000 EUR	22 357	22 670	23 498	5
3320 65 230	- Prüfstände - - für Kraftfahrzeuge	kg 1000 EUR	5 079 146 78 077	4 628 019 79 693	5 393 111 108 723	16
3320 65 290	- - Andere Prüfstände	kg 1000 EUR	226 836 23 318	120 517 14 640	209 286 19 273	10
3320 65 300	- Profilprojektoren	St 1000 EUR	-	-	.	1
3320 65 430	- Andere optische Instrumente, Apparate und Geräte zum Messen oder Prüfen, a.n.g. - - für Kraftfahrzeuge	St 1000 EUR	9 528 4 342	9 506 4 993	14 432 5 898	12
3320 65 490	- - Andere optische Instrumente, Apparate und Geräte zum Messen oder Prüfen, a.n.g. (ohne solche für Kraftfahrzeuge)	St 1000 EUR	12 190 22 774	8 791 20 534	10 854 18 525	24
3320 65 530	- Elektronische Instrumente, Apparate und Geräte zum Messen oder Prüfen geometrischer Größen - - zum Messen oder Prüfen für 3 D	St 1000 EUR	34 122 45 171	40 439 49 673	40 645 52 891	20
3320 65 590	- - Andere elektronische Instrumente, Apparate und Geräte zum Messen oder Prüfen geometrischer Größen	St 1000 EUR	1 392 235 202 450	1 427 195 206 058	1 312 085 208 467	51
3320 65 730	- - Materialprüfmaschinen mittels Ultraschall, Wirbelstrom u.ä.	St 1000 EUR	1 568 7 787	863 12 708	1 747 12 681	8
3320 65 790	- - Andere elektronische Instrumente, Apparate und Geräte zum Messen oder Prüfen, a.n.g. (ohne Materialprüfmaschinen)	St 1000 EUR	3 546 545 271 885	3 426 519 268 599	3 480 864 295 215	72
3320 65 830	- - Andere Mess- und Prüfgeräte, a.n.g. - - für geometrische Größen	St 1000 EUR	86 626	658 444 81 889	91 887	52
3320 65 890	- - für andere Größen (z.B. zum Prüfen der Dichtigkeit)	St 1000 EUR	236 810 64 843	309 556 63 391	325 607 69 462	44

Melde-Nr.	Bezeichnung	Einheit	4. VJ 2005	3. VJ 2006	4. VJ 2006	4. VJ 2006 Anzahl Unternehmen
1	2	3	4	5	6	7
	Instrumente, Apparate und Geräte zum Regeln					
3320 70 150	- - Thermostate	1000 St	3 998	3 904	4 297	32
	- - Elektronische Thermostate	1000 EUR	93 398	107 024	105 185	
3320 70 190	- - Andere Thermostate	1000 St	26 669	27 767	28 929	17
		1000 EUR	43 126	44 413	46 427	
3320 70 300	- Druckregler	1000 St	4 446	3 676	3 075	13
		1000 EUR	46 068	36 810	41 427	
3320 70 500	- Hydraulische oder pneumatische Regler	1000 St				3
		1000 EUR	1 602	2 982	2 373	
3320 70 900	- Andere Instrumente, Apparate und Geräte zum Regeln	1000 St	13 000	14 615	13 939	161
		1000 EUR	426 427	461 960	477 285	
	Teile und Zubehör für Mess-, Kontroll-, Navigations- u.ä. Instrumente und Vorrichtungen					
3320 81 100	- für Kompass u.a. Navigationsinstrumente, -apparate und -geräte	1000 EUR	30 607	32 619	33 817	15
3320 81 200	- für Instrumente, Apparate und Geräte für die Geodäsie, Topographie, Hydrographie, Ozeanographie u.ä. (ohne Kompass)	1000 EUR	3 806	4 056	3 920	9
3320 81 300	- für Zeichen-, Anreiß- oder Recheninstrumente und -geräte; für Längenmeßinstrumente für den Handgebrauch	1000 EUR	.	.	.	1
	- für Instrumente zum Messen oder Prüfen anderer physikalischer und chemischer Größen					
3320 81 410	- für Maschinen, Apparate und Geräte zum Prüfen von mechanischen Eigenschaften von Stoffen	1000 EUR	11 059	14 111	15 434	12
3320 81 430	- - für Dichtemesser u.ä. schwimmende Instrumente, Thermometer, Pyrometer, Barometer, Hygrometer und Psychrometer	1000 EUR	7 498	9 239	10 088	11
3320 81 450	- - für Instrumente, Apparate und Geräte zum Messen von Durchfluss, Füllhöhe, Druck oder anderen veränderlichen Größen von Flüssigkeiten oder Gasen	1000 EUR	61 323	56 260	75 381	41
3320 81 470	- - Mikrotome und Teile für Instrumente, Apparate und Geräte für physikalische oder chemische Untersuchungen	1000 EUR	41 998	37 885	42 616	18
3320 81 500	- für Instrumente, Apparate und Geräte zum Messen oder Prüfen elektrischer Größen und zum Messen und Nachweis von ionisierenden Strahlen	1000 EUR	19 140	19 704	20 672	20
	- für Mess- u. Prüfgeräte, -apparate und -geräte, a.n.g.					
3320 81 702	- - für Auswuchtmaschinen und Prüfstände	1000 EUR	9 087	7 467	14 945	19
3320 81 707	- - für Materialprüfmaschinen mittels Ultraschall, Wirbelstrom u.ä., a.n.g.	1000 EUR	7 598	11 836	9 074	7
3320 81 709	- - für andere Instrumente, Apparate und Geräte zum Messen oder Prüfen, a.n.g.	1000 EUR	94 050	105 677	110 030	86
3320 81 900	- für Maschinen, Apparate, Geräte, Instrumente u.a. Waren, a.n.g.	1000 EUR	59 892	44 731	52 198	47
3320 82 000	Teile und Zubehör für nichtoptische Mikroskope sowie Diffraktographen	1000 EUR	7 807	7 443	8 539	5
	Teile und Zubehör für Elektrizitäts-, Gas- und Flüssigkeitszähler, Geschwindigkeitsmesser u.a. Zähler, Stroboskope					
3320 83 330	- für Elektrizitäts-, Gas- und Flüssigkeitszähler	1000 EUR	2 992	829	905	5
3320 83 350	- - für Gas- und Flüssigkeitszähler	1000 EUR	26 089	30 084	26 332	19
3320 83 500	- für Geschwindigkeitsmesser, andere Zähler und Stroboskope	1000 EUR	8 700	8 883	7 810	9

4 Produktion nach Güterarten - Deutschland

Melde-Nr.	Bezeichnung	Einheit	4. VJ 2005	3. VJ 2006	4. VJ 2006	4. VJ 2006 Anzahl Unternehmen
1	2	3	4	5	6	7
3320 84 000	Teile und Zubehör für Instrumente, Apparate und Geräte zum Regeln	1000 EUR	74 135	86 498	89 318	65
3320 91 003	Installation, Reparatur und Instandhaltung von Mess-, Kontroll-, Navigations- u.ä. Instrumenten und Vorrichtungen	1000 EUR	48 866	67 730	81 909	50
3320 91 005	- von elektrischen Instrumenten und Vorrichtungen	1000 EUR	5 851	5 402	5 640	12
3320 91 007	- von feinmechanisch-optischen Instrumenten und Vorrichtungen	1000 EUR	8 843	4 905	4 853	13
3320 92 003	Reparatur und Instandhaltung von Mess-, Kontroll-, Navigations- u.ä. Instrumenten und Vorrichtungen	1000 EUR	69 870	67 162	78 432	121
3320 92 005	- von elektrischen Instrumenten und Vorrichtungen	1000 EUR	23 890	25 286	25 486	51
3320 92 007	- von feinmechanisch-optischen Instrumenten und Vorrichtungen	1000 EUR	9 952	9 106	9 899	12
3330 10 000	Planung und Montage von industriellen Prozess-Steuerungseinrichtungen (Dauerbetrieb-Steuerungseinrichtungen, auch für automatische Fertigungsanlagen, die aus verschiedenen Maschinen, Fördermitteln und zentralen Steuerungsgeräten bestehen)	1000 EUR	376 626	368 575	443 714	135
3330 90 000	Reparatur und Instandhaltung von industriellen Prozess-Steuerungseinrichtungen (Dauerbetrieb-Steuerungseinrichtungen)	1000 EUR	4 401	2 748	3 373	18
3340 11 300	Optische und fotografische Geräte Brillen, Brillengläser, Teile dafür Kontaktlinsen, Brillengläser - Kontaktlinsen	St 1000 EUR	17 672	21 961	20 663	3
3340 11 530	- Brillengläser aus Glas oder andere Stoffen	St 1000 EUR	.	.	.	2
3340 11 550	- - ohne Korrektionswirkung	St 1000 EUR	.	.	.	2
3340 11 590	- - Einstärkengläser (unifokal), mit Korrektionswirkung, beide Flächen fertig bearbeitet	St 1000 EUR	3 134 948 39 958	3 319 074 43 317	3 393 105 43 369	16
3340 11 700	- - Mehrstärkengläser und Progressivgläser (Gleitsichtgläser), mit Korrektionswirkung, beide Flächen fertig bearbeitet	St 1000 EUR	2 583 778 97 181	2 577 815 101 786	2 760 317 107 141	17
3340 12 500	- Andere Brillengläser aus Glas oder anderen Stoffen, mit Korrektionswirkung, eine Fläche fertig bearbeitet	St 1000 EUR	638 822 19 933	619 306 .	621 265 .	4
3340 12 900	Brillen (Korrektions-, Schutz- u.a. Brillen) u.ä. Waren - Sonnenbrillen	St 1000 EUR	20 479 .	.	19 368 994	3
3340 13 500	- Andere Brillen u.ä. Waren	kg St 1000 EUR	185 137 3 330 398 71 959	312 314 3 160 963 71 901	261 991 3 533 715 78 237	8
3340 13 900	Fassungen für Brillen oder für ähnliche Erzeugnisse - aus Kunststoffen	St 1000 EUR	19 655 414	16 481 342	20 744 396	3
3340 14 000	- aus anderen Stoffen	St 1000 EUR	100 002 2 916	102 884 3 221	116 427 3 554	3
3340 21 150	Teile für Brillenfassungen oder für ähnliche Erzeugnisse	1000 EUR	12 603	14 047	14 041	7
3340 21 190	Optische Fasern sowie Bündel und Kabel daraus; polarisierende Stoffe in Form von Folien oder Platten; Linsen, Filter u.dgl. - optische Fasern sowie Bündel und Kabel daraus (ganze Bündel von Lichtleitfasern in einer Umhüllung)	kg St 1000 EUR	.	.	.	2
3340 21 190	- - Kabel aus optischen Fasern zur Bildübertragung	kg 1000 EUR	.	.	.	9
3340 21 190	- - Andere optische Fasern sowie Bündel und Kabel daraus	kg 1000 EUR	43 496 7 463	85 535 11 100	79 798 9 878	9

Melde-Nr.	Bezeichnung	Einheit	4. VJ 2005	3. VJ 2006	4. VJ 2006	4. VJ 2006 Anzahl Unternehmen
1	2	3	4	5	6	7
3340 21 300	- Polarisierende Stoffe in Form von Folien oder Platten	kg 1000 EUR	- -	- -	- -	- -
3340 21 530	- optische Elemente aus Stoffen aller Art (z.B. Prismen, Linsen, Spiegel) (ohne gefasste Objektive und Filter)	St 1000 EUR	3 572 748 45 708	4 855 925 60 428	4 871 678 58 753	26
3340 21 550	- - nicht gefasst	St 1000 EUR	45 376	75 117	73 263	8
3340 21 700	- - gefasst	St 1000 EUR	45 376	75 117	73 263	8
3340 21 900	- Objektive aus Stoffen aller Art, gefasst, für Instrumente, Apparate und Geräte (ohne solche für Foto- und Kinotechnik)	St 1000 EUR	61 363 93 190	89 565 .	65 559 110 931	12
3340 21 900	- Filter aus Stoffen aller Art, gefasst (ohne solche aus optisch nicht bearbeitetem Glas)	St 1000 EUR	4
3340 22 300	- Ferngläser, Fernrohre, optische Teleskope u.a. astronomische Instrumente und Montierungen dafür; optische Mikroskope	St 1000 EUR	23 338 8 844	18 530 9 369	21 291 9 641	5
3340 22 500	- Ferngläser	St 1000 EUR	4 247	7 236	7 835	3
3340 22 500	- Fernrohre, optische Teleskope u.a. astronomische Instrumente und Montierungen dafür	St 1000 EUR	4 247	7 236	7 835	3
3340 22 730	- Optische Mikroskope (einschl. solcher für Mikrofotografie, -kinematografie oder -projektion)	St 1000 EUR	4 960 39 329	4 484 40 854	5 466 45 064	5
3340 22 750	- - Stereomikroskope	St 1000 EUR	4 960 39 329	4 484 40 854	5 466 45 064	5
3340 22 750	- - Andere Mikroskope für Mikrofotografie, -kinematografie und -projektion	St 1000 EUR	. .	- -	- -	-
3340 22 790	- - Andere optische Mikroskope	St 1000 EUR	10 213 59 221	8 636 65 364	10 111 74 840	5
3340 23 100	- Flüssigkeitskristallanzeigen; Laser (ohne Laserdioden); andere optische Instrumente, Apparate und Geräte	St 1000 EUR	10 516 12 829	10 888 37 125	10 708 16 933	5
3340 23 100	- Zielfernrohre für Waffen; Periskope; Fernrohre für Maschinen, Apparate, Geräte oder Instrumente	St 1000 EUR	10 516 12 829	10 888 37 125	10 708 16 933	5
3340 23 300	- Laser (ohne Laserdioden)	St 1000 EUR	35 122 72 637	35 885 82 900	34 321 75 009	19
3340 23 550	- Andere optische Instrumente, Apparate, Geräte	St 1000 EUR	2
3340 23 550	- - Flüssigkristallanzeigen	St 1000 EUR	2
3340 23 590	- - Andere optische Instrumente, Apparate, Geräte (z.B. Lupen, Stereoskope)	St 1000 EUR	32 117	49 905	50 301	13
3340 24 100	- Teile und Zubehör für Ferngläser, astronomische Instrumente u.a. optische Instrumente, Apparate und Geräte	St 1000 EUR	9 287	6 990	7 571	6
3340 24 100	- für Ferngläser, Fernrohre, optische Teleskope u.a. astronomische Instrumente und Montierungen dafür	St 1000 EUR	9 287	6 990	7 571	6
3340 24 300	- für optische Mikroskope	St 1000 EUR	27 506	30 892	35 090	8
3340 24 500	- für Flüssigkeitskristallanzeigen, Laser u.a. optische Instrumente und Geräte	St 1000 EUR	28 048	36 523	35 280	9
3340 31 000	- Fotografische Geräte und Teile dafür	St 1000 EUR	61 386 13 397	45 264 15 698	44 213 15 126	9
3340 31 000	- Objektive aus Stoffen aller Art für Fotoapparate, Filmkameras, Projektoren oder fotografische und kinematografische Vergrößerungs- oder Verkleinerungsapparate	St 1000 EUR	61 386 13 397	45 264 15 698	44 213 15 126	9
3340 32 300	- Fotoapparate für technische Zwecke	St 1000 EUR	134	116	103	3
3340 32 300	- Fotoapparate zum Herstellen von Klischees und Druckformzylindern	St 1000 EUR	134	116	103	3
3340 32 500	- Fotoapparate zur Aufnahme von Dokumenten auf Mikrofilm, Mikrofiche oder anderen Mikroträgern	St 1000 EUR	1

Melde-Nr.	Bezeichnung	Einheit	4. VJ 2005	3. VJ 2006	4. VJ 2006	4. VJ 2006 Anzahl Unternehmen
1	2	3	4	5	6	7
3340 32 700	- Spezialfotoapparate für Unterwasser- und Luftbildaufnahmen, für die medizinische Untersuchung innerer Organe oder für gerichtsmedizinische oder kriminalistische Laboratorien	St 1000 EUR	616 2 541	.	.	2
3340 33 100	Sofortbildkameras u.a. Fotoapparate - Sofortbildkameras	St 1000 EUR	-	-	-	-
3340 33 350	- Spiegelreflexkameras, für Filme in Rollen mit einer Breite von 35 mm oder weniger, andere Fotoapparate, für Filme in Rollen mit einer Breite von weniger als 35 mm	St 1000 EUR	.	.	.	1
3340 33 390	- - Spiegelreflexkameras, für Filme in Rollen mit einer Breite von weniger als 35 mm	St 1000 EUR	.	.	.	1
3340 33 500	- Andere Fotoapparate, für Filme in Rollen mit einer Breite von 35 mm	St 1000 EUR	.	.	.	2
3340 33 900	- Andere Fotoapparate	St 1000 EUR	.	.	.	2
3340 34 300	Filmkameras - für Filme mit einer Breite von weniger als 16 mm oder für Doppelacht-Filme	St 1000 EUR	-	-	-	-
3340 34 500	- für Filme mit einer Breite von 16 mm oder mehr	St 1000 EUR	.	.	.	2
3340 35 300	Filmvorführapparate, Diaprojektoren, andere Stehbildwerfer - Filmvorführapparate	St 1000 EUR	.	.	.	1
3340 35 500	- Diaprojektoren	St 1000 EUR	623	379	524	3
3340 35 900	- Andere Stehbildwerfer	St 1000 EUR	.	.	.	2
3340 36 150	Blitzlichtgeräte, fotografische Vergrößerungs- und Verkleinerungsapparate, Apparate für fotografische o.ä. Laboratorien (einschl. Apparaten zum Projizieren o. Aufbringen von Schaltbildern auf sensibilisierten Halbleitermaterialien); Negativbetrachter; Lichtbildwände - Blitzlichtgeräte - mit Entladungslampen (Elektronenblitzgeräte)	St 1000 EUR	20 280 2 536	23 542 3 292	30 542 4 721	5
3340 36 190	- - Andere Blitzlichtgeräte und -vorrichtungen für fotografische Zwecke	St 1000 EUR	-	-	-	-
3340 36 300	- Fotografische Vergrößerungs- oder Verkleinerungsapparate	St 1000 EUR	.	.	.	1
3340 36 500	- Filmentwicklungsmaschinen und -ausrüstungen für Laboratorien	St 1000 EUR	4 762 13 287	3 175 8 316	4 213 10 544	4
3340 36 700	- Andere Apparate und Ausrüstungen für fotogr. o.ä. Laboratorien (einschl. zum Projizieren oder Aufbringen von Schaltbildern auf sensibilisierte Halbleitermaterialien); Negativbetrachter (z.B. Druckform- und Filmentwicklungsmaschinen für Druckereien, Stehbildbetrachter)	St 1000 EUR	3 726	4 471	5 391	6
3340 36 900	- Lichtbildwände	St 1000 EUR	.	.	.	1
3340 37 000	Lesegeräte für Mikrofilme, Mikrofiches oder andere Mikroträger	St 1000 EUR	.	.	.	1
3340 38 130	Teile und Zubehör für fotografische Geräte - für Fotoapparate und Blitzlichtgeräte	1000 EUR	10 657	7 699	9 962	8
3340 38 150	- - für Blitzlichtgeräte und -vorrichtungen für fotografische Zwecke	1000 EUR	.	.	253	3
3340 38 330	- für Filmkameras und Filmvorführapparate - für Filmkameras (auch Stative)	1000 EUR	13 217	15 916	15 040	4

Melde-Nr.	Bezeichnung	Einheit	4. VJ 2005	3. VJ 2006	4. VJ 2006	4. VJ 2006 Anzahl Unternehmen
1	2	3	4	5	6	7
3340 38 350	- - für Filmvorführapparate	1000 EUR	.	.	.	1
3340 38 500	- für Stehbildwerfer und fotografische Vergrößerungs- oder Verkleinerungsapparate	1000 EUR	2 538	2 975	2 375	4
3340 38 700	- für Apparate und Ausrüstungen für fotografische oder kinematografische Laboratorien (einschl. Apparate zum Projizieren oder Aufbringen v. Schaltbildern auf sensibilisierten Halbleitermaterialien); Negativbetrachter; Lichtbildwände	1000 EUR	13 009	5 868	6 929	12
3340 91 000	Installation von gewerblichen fotografischen, kinematografischen und optischen Instrumenten	1000 EUR	.	.	.	1
3340 92 000	Reparatur und Instandhaltung von gewerblichen fotografischen, kinematografischen und optischen Instrumenten	1000 EUR	18 074	22 709	23 600	21
3350 11 133	Armbanduhren, Taschen- u.ä. Uhren, mit Gehäuse aus Edelmetall oder Edelmetallplattierungen, auch mit Stoppeinrichtung - Armbanduhren, mit Batterie oder Akkumulator betrieben - - mit mechanischer Anzeige - - mit Gehäuse aus Edelmetall	St 1000 EUR	. .	3 067 .	4 378 .	4
3350 11 135	- - mit Gehäuse aus Edelmetallplattierungen	St 1000 EUR	- -	- -	- -	-
3350 11 150	- - mit opto-elektronischer Anzeige	St 1000 EUR	- -	- -	- -	-
3350 11 170	- - mit anderer Anzeige	St 1000 EUR	- -	- -	- -	-
3350 11 300	- Andere Armband-, Taschen- u.ä. Uhren mit automatischem oder anderem Aufzug	St 1000 EUR	2 561 27 830	2 725 27 406	3 446 33 405	5
3350 11 500	- Taschen- u.ä. Uhren, mit Batterie oder Akkumulator betrieben	St 1000 EUR	1
3350 12 130	Andere Armbanduhren, Taschen- u.ä. Uhren, auch mit Stoppeinrichtung (ohne Uhren mit Gehäuse aus Edelmetall oder Edelmetallplattierungen) - Armbanduhren, mit Batterie oder Akkumulator betrieben - - mit mechanischer Anzeige	St 1000 EUR	145 908 5 373	76 072 2 244	125 739 3 743	6
3350 12 150	- - mit opto-elektronischer Anzeige	St 1000 EUR	- -	- -	- -	-
3350 12 170	- - mit anderer Anzeige	St 1000 EUR	1
3350 12 300	- Andere Armband-, Taschen- u.ä. Uhren mit automatischem oder anderem Aufzug	St 1000 EUR	10 714 4 707	10 733 5 261	14 107 6 945	4
3350 12 500	- Taschen- u.ä. Uhren, mit Batterie oder Akkumulator betrieben	St 1000 EUR	. .	17 340 1 425	25 031 2 165	3
3350 13 000	Armaturenbrett- u.ä. Uhren für Fahrzeuge	St 1000 EUR	152 739 2 044	179 643 2 512	137 486 1 996	3
3350 14 130	Uhren mit Kleinuhr-Werk; Wecker und Wanduhren, andere Uhren und Uhrenanlagen - Uhren mit Kleinuhr-Werk, a.n.g. - - mit Batterie oder Akkumulator betrieben	St 1000 EUR	1
3350 14 190	- - Andere Uhren mit Kleinuhr-Werk	St 1000 EUR	- -	- -	- -	-
3350 14 330	- Wecker - - mit Batterie oder Akkumulator betrieben oder für Netzanschluss	St 1000 EUR	. .	- -	- -	-
3350 14 390	- - Andere Wecker	St 1000 EUR	- -	- -	- -	-
3350 14 430	- Wanduhren mit Batterie oder Akkumulator betrieben oder für Netzanschluss	St 1000 EUR	29 129 1 243	15 620 893	21 890 1 113	3

Melde-Nr.	Bezeichnung	Einheit	4. VJ 2005	3. VJ 2006	4. VJ 2006	4. VJ 2006 Anzahl Unternehmen
1	2	3	4	5	6	7
3350 14 501	- - Andere Wanduhren (ohne solche mit Batterie oder Akkumulator betrieben oder für Netzanschluss), Kuckucksuhren	St	.	.	.	1
3350 14 507	- - Kuckucksuhren (nicht elektrisch betrieben)	1000 EUR	29 124 2 791	30 340 2 973	26 996 2 894	4
3350 14 603	- - Andere Uhren, elektrisch betrieben	St	.	.	.	1
3350 14 605	- - Hauptuhren	1000 EUR	.	.	.	-
3350 14 607	- - Nebenuhren	St	-	-	-	-
3350 14 750	- - Andere Uhren, elektrisch betrieben	1000 EUR	-	-	-	2
3350 14 750	- - Tisch- oder Kaminuhren (ohne solche mit Batterie oder Akkumulator betrieben oder für Netzanschluss)	St	777	.	.	2
3350 14 790	- - Andere Uhren, a.n.g.	1000 EUR	11 155 3 714	10 558 4 205	13 608 4 099	4
3350 21 330	Uhrwerke und Teile für Uhren Kleinuhr-Werke, vollständig und zusammengesetzt - mit Batterie oder Akkumulator betrieben - - nur mit mechanischer Anzeige oder mit Vorrichtung zur Aufnahme einer mechanischen Anzeige darunter zum Absatz bestimmt	St St 1000 EUR	* - -	- - -	- - -	- - -
3350 21 350	- - mit opto-elektronischer Anzeige darunter zum Absatz bestimmt	St St 1000 EUR	* - -	- - -	- - -	- - -
3350 21 370	- - mit anderer Anzeige darunter zum Absatz bestimmt	St St 1000 EUR	* - -	- - -	- - -	- - -
3350 21 500	- Andere Kleinuhr-Werke darunter zum Absatz bestimmt	St St 1000 EUR	* - -	- - -	- - -	- - -
3350 22 350	Andere Uhrwerke (ohne Kleinuhr-Werke), vollständig und zusammengesetzt - mit Batterie oder Akkumulator betrieben oder für Netzanschluss - - für Wecker darunter zum Absatz bestimmt	St St 1000 EUR	*	1 1 1
3350 22 390	- - für andere Uhren darunter zum Absatz bestimmt	St St 1000 EUR	* 936 214 2 567	714 922 714 922 2 757	968 791 968 791 3 324	3 3 3
3350 22 900	- Andere Uhrwerke darunter zum Absatz bestimmt	St St 1000 EUR	* 73 063 2 704	74 121 2 704	86 518 2 996	5 4 4
3350 23 300	Nicht oder nur teilweise zusammengesetzte, vollständige Kleinuhr-Werke (Schablonen) und unvollständige, zusammengesetzte Kleinuhr-Werke - nicht oder nur teilweise zusammengesetzte, vollständige Kleinuhr-Werke (Schablonen), mit einer Unruh mit Spiralfeder darunter zum Absatz bestimmt	St St 1000 EUR	* - -	- - -	- - -	- - -
3350 23 500	- Andere nicht oder nur teilweise zusammengesetzte, vollständige Kleinuhr-Werke (Schablonen) darunter zum Absatz bestimmt	St St 1000 EUR	* - -	- - -	- - -	- - -
3350 23 700	- Unvollständige, zusammengesetzte Kleinuhr-Werke darunter zum Absatz bestimmt	kg kg 1000 EUR	* - -	- - -	- - -	- - -
3350 24 000	Uhrrohwerke für Kleinuhren darunter zum Absatz bestimmt	St St 1000 EUR	* - -	- - -	- - -	- - -
3350 25 000	Andere nicht oder nur teilweise zusammengesetzte, vollständige Uhrwerke und unvollständige, zusammengesetzte Uhrwerke darunter zum Absatz bestimmt	kg kg 1000 EUR	*	3 3 3

Melde-Nr.	Bezeichnung	Einheit	4. VJ 2005	3. VJ 2006	4. VJ 2006	4. VJ 2006 Anzahl Unternehmen
1	2	3	4	5	6	7
3350 26 130	Gehäuse für Uhren u.a. Uhrmacherwaren, Teile dafür - Gehäuse für Armband-, Taschen- u.ä. Uhren - aus Edelmetall oder Edelmetallplattierungen	St 1000 EUR	- -	- -	- -	- -
3350 26 150	- aus unedlen Metallen, auch vergoldet oder versilbert	St 1000 EUR	- -	- -	- -	- -
3350 26 190	- Andere Gehäuse für Armband-, Taschen- u.ä. Uhren	St 1000 EUR	- -	- -	- -	- -
3350 26 300	- Teile von Gehäusen für Armband-, Taschen- u.ä. Uhren	1000 EUR	.	.	.	1
3350 26 541	- Gehäuse für andere Uhrmacherwaren, Teile dafür - aus Metall	St 1000 EUR	- -	- -	- -	- -
3350 26 549	- Andere Gehäuse	St 1000 EUR	.	.	.	1
3350 26 570	- Teile für Gehäuse für andere Uhrmacherwaren	1000 EUR	.	.	.	3
3350 27 003	Uhrarmbänder und Teile dafür, aus Metallen - aus Edelmetall	1000 EUR	.	-	-	-
3350 27 008	- aus Edelmetallplattierungen und aus unedlen Metallen, auch vergoldet oder versilbert	1000 EUR	.	.	.	1
3350 28 100	Andere Uhrenteile - Uhrfedern (einschl. Spiralfedern)	kg 1000 EUR	.	.	.	1
3350 28 300	- Uhrensteine	kg 1000 EUR	.	.	.	1
3350 28 503	- Zifferblätter für Klein- und Großuhren - für Armband-, Taschen- u.ä. Uhren, aus Metall	St 1000 EUR	.	.	.	2
3350 28 505	- für Großuhren, aus Metall	St 1000 EUR	.	.	.	2
3350 28 507	- für Klein- und Großuhren (ohne solche aus Metall)	St 1000 EUR	.	.	.	2
3350 28 703	- Andere Uhrenteile - für Kleinuhren	1000 EUR	4 342	4 844	4 760	6
3350 28 705	- für Großuhren	1000 EUR	1 354	1 367	1 289	3
3350 29 103	Zeitkontrollapparate, Zeitmesser, Zeitschalter und andere Zeitauslöser mit Uhrwerk oder Synchronmotor - Arbeitszeitregistrieruhren; Zeit- und Datumstempeluhren - Arbeitszeitregistrieruhren	St 1000 EUR	.	.	.	2
3350 29 105	- Zeit- und Datumstempeluhren	St 1000 EUR	.	.	.	1
3350 29 300	- Parkuhren und andere Zeitkontrollapparate und Zeitmesser (ohne Kurzzeitmesser)	St 1000 EUR	486 3 200	.	.	2
3350 29 500	- Kurzzeitmesser (Minutenzähler, Sekundenzähler)	St 1000 EUR	.	.	.	1
3350 29 700	- Zeitschalter u.a. Zeitauslöser	St 1000 EUR	2 416 545 25 643	2 129 076 20 514	2 514 303 24 701	9
3350 91 000	Installation von industriellen Zeitmessinstrumenten und -geräten	1000 EUR	-	-	-	-
3350 92 000	Reparatur und Instandhaltung von industriellen Zeitmessinstrumenten und -geräten	1000 EUR	1 178	1 465	1 497	6
3399 00 000	Veredlung von Erzeugnissen dieser Güterabteilung (ohne Planung und Installation von Dauerbetrieb-Steuerungseinrichtungen)	1000 EUR	17 496	14 739	16 075	19

Melde-Nr.	Bezeichnung	Einheit	4. VJ 2005	3. VJ 2006	4. VJ 2006	4. VJ 2006 Anzahl Unternehmen
1	2	3	4	5	6	7
	Kraftwagen und Kraftwagenteile					
3410 11 300	Hubkolbenverbrennungsmotoren mit Fremdzündung für Zugmaschinen, Kraftwagen, -räder, Fahrräder mit Hilfsmotor u.a. nicht schienengebundene Landfahrzeuge, mit einem Hubraum von 1 000 cm³ oder weniger - für Zugmaschinen, Kraftwagen, -räder, Fahrräder mit Hilfsmotor u.a. nicht schienengebundene Landfahrzeuge, mit einem Hubraum von 250 cm³ oder weniger darunter zum Absatz bestimmt	St St 1000 EUR	* - -	- - -	- - -	- - -
3410 11 500	- für Zugmaschinen, Kraftwagen, -räder u.a. nicht schienengebundene Landfahrzeuge, mit einem Hubraum von mehr als 250 cm³ bis 1 000 cm³ darunter zum Absatz bestimmt	St St 1000 EUR	*	1 1 1
3410 12 001	Hubkolbenverbrennungsmotoren mit Fremdzündung, für Zugmaschinen, Kraftwagen, Kraftträder u.a. nicht schienengebundene Landfahrzeuge, mit einem Hubraum von mehr als 1 000 cm³ - Rumpf- bzw. halbfertige Motoren darunter zum Absatz bestimmt	St St 1000 EUR	* 14 317 14 317 13 161	22 969 22 969 17 330	28 378 28 378 20 857	4 4 4
3410 12 005	- fertige Motoren darunter zum Absatz bestimmt	St St 1000 EUR	* 641 158 188 275 503 153	610 461 178 004 520 728	616 872 163 757 479 777	14 12 12
3410 13 001	Kolbenverbrennungsmotoren mit Selbstzündung (Diesel- oder Halbdieselmotoren), für Zugmaschinen, Kraftwagen u.a. nicht schienengebundene Landfahrzeuge - für Acker- und Forstschlepper auf Rädern darunter zum Absatz bestimmt	kW St St 1000 EUR	*	2 2 2
3410 13 006	- für andere Zugmaschinen, Kraftwagen und nicht schienengebundene Landfahrzeuge - Rumpf- bzw. halbfertige Motoren darunter zum Absatz bestimmt	kW St St 1000 EUR	*	323 876 3 028 . .	3 2 2
3410 13 008	- fertige Motoren darunter zum Absatz bestimmt	kW St St 1000 EUR	* 60 382 700 550 871 15 018 641 134 121 520 630	56 945 391 486 508 13 832 893 120 523 502 783	60 040 428 522 114 16 005 651 137 207 577 559	8 5 5
3410 21 330	Personenkraftwagen und Wohnmobile, mit Hubkolbenverbrennungsmotor mit Fremdzündung, mit einem Hubraum von 1 500 cm³ oder weniger - Personenkraftwagen - mit einem Hubraum von 1 000 cm³ oder weniger	St 1000 EUR	1
3410 21 360	- mit einem Hubraum von mehr als 1000 cm³ bis 1 500 cm³ (einschl. Wohnmobile)	St 1000 EUR	107 680 1 093 901	104 214 1 034 018	120 354 1 174 861	6
3410 22 301	Personenkraftwagen und Wohnmobile, mit Hubkolbenverbrennungsmotor mit Fremdzündung, mit einem Hubraum von mehr als 1 500 cm³ - Personenkraftwagen, mit einem Hubraum von mehr als 1 500 cm³; Wohnmobile mit einem Hubraum von mehr als 3 000 cm³ - Personenkraftwagen mit einem Hubraum von mehr als 1 500 cm³ bis 2500 cm³	St 1000 EUR	445 866 7 815 366	505 926 8 777 707	491 635 8 742 880	10
3410 22 302	- Personenkraftwagen mit einem Hubraum von mehr als 2 500 cm³	St 1000 EUR	240 986 9 809 978	202 583 8 758 517	217 874 9 590 445	10
3410 22 305	- Wohnmobile mit einem Hubraum von mehr als 3 000 cm³	St 1000 EUR	- -	- -	- -	-
3410 22 500	- Wohnmobile mit einem Hubraum von mehr als 1 500 cm³ bis 3 000 cm³	St 1000 EUR	- -	- -	- -	-

Melde-Nr.	Bezeichnung	Einheit	4. VJ 2005	3. VJ 2006	4. VJ 2006	4. VJ 2006 Anzahl Unternehmen
1	2	3	4	5	6	7
3410 23 100	Personenkraftwagen und Wohnmobile, mit Kolbenverbrennungsmotor mit Selbstzündung (Diesel- oder Halbdieselmotor) - Personenkraftwagen, mit einem Hubraum von 1 500 cm³ oder weniger	St 1000 EUR	:	:	:	2
3410 23 303	- Personenkraftwagen, mit einem Hubraum von mehr als 1 500 cm³ bis 2 500 cm³ - - mit einem Hubraum von mehr als 1 500 cm³ bis 2 000 cm³	St 1000 EUR	512 127 8 984 065	442 508 8 071 698	469 355 8 664 256	9
3410 23 305	- - mit einem Hubraum von mehr als 2 000 cm³ bis 2 500 cm³	St 1000 EUR	82 229 2 568 680	75 173 2 431 380	80 029 2 569 984	3
3410 23 400	- Personenkraftwagen mit einem Hubraum von mehr als 2 500 cm³	St 1000 EUR	46 966 2 166 491	47 935 2 205 715	49 150 2 323 487	5
3410 23 530	- Wohnmobile - - mit einem Hubraum von mehr als 1 500 cm³ bis 2 500 cm³	St 1000 EUR	3 041 121 943	2 647 104 010	4 938 196 595	8
3410 23 550	- - mit einem Hubraum von mehr als 2 500 cm³	St 1000 EUR	5 057 190 485	3 339 130 538	3 250 136 843	12
3410 24 300	Personenkraftwagen mit Elektro- sowie mit anderem Motor - mit Elektromotor	St 1000 EUR	- -	- -	- -	-
3410 24 900	- mit anderem Motor	St 1000 EUR	- -	- -	- -	-
3410 30 330	Omnibusse mit Kolbenverbrennungsmotor sowie mit anderem Motor - mit Selbstzündung (Diesel- oder Halbdieselmotor) - - mit einem Hubraum von 2 500 cm³ oder weniger	St 1000 EUR	- -	- -	- -	-
3410 30 350	- - mit einem Hubraum von mehr als 2 500 cm³	St 1000 EUR	4
3410 30 530	- mit Fremdzündung sowie mit anderem Motor - - mit Fremdzündung, mit einem Hubraum von 2 800 cm³ oder weniger	St 1000 EUR	- -	- -	- -	-
3410 30 550	- - mit Fremdzündung, mit einem Hubraum von mehr als 2 800 cm³	St 1000 EUR	- -	- -	- -	-
3410 30 590	- - mit anderem Motor	St 1000 EUR	2
3410 41 100	Lastkraftwagen mit Kolbenverbrennungsmotor, mit Selbstzündung (Diesel- oder Halbdieselmotor) - mit einem zulässigen Gesamtgewicht von 5 t oder weniger	St 1000 EUR	58 599 1 140 659	50 044 883 714	53 904 890 486	4
3410 41 300	- mit einem zulässigen Gesamtgewicht von mehr als 5 t bis 20 t	St 1000 EUR	4
3410 41 400	- mit einem zulässigen Gesamtgewicht von mehr als 20 t	St 1000 EUR	10 474 742 904	13 254 958 856	13 073 945 310	4
3410 42 300	Lastkraftwagen mit Kolbenverbrennungsmotor mit Fremdzündung sowie mit anderem Motor - mit Fremdzündung, mit einem zulässigen Gesamtgewicht von 5 t oder weniger	St 1000 EUR	2
3410 42 500	- mit Fremdzündung, mit einem zulässigen Gesamtgewicht von mehr als 5 t	St 1000 EUR	- -	- -	- -	-
3410 42 900	- mit anderem Motor	St 1000 EUR	- -	- -	- -	-
3410 44 000	Sattel-Straßenzugmaschinen (ohne Zugkraftkarren)	St 1000 EUR	17 245 1 096 573	19 056 1 225 220	18 403 1 190 006	5
3410 45 000	Fahrgestelle für Zugmaschinen, Omnibusse, Personenkraftwagen, Lastkraftwagen, Kraftfahrzeuge zu besonderen Zwecken, mit Motor (ohne Fahrerhaus)	St 1000 EUR	. .	1 584 65 614	718 .	4
3410 51 000	Muldenkipper (Dumper), zur Verwendung außerhalb des Straßennetzes gebaut	St 1000 EUR	225 .	233 20 329	207 12 115	5

4 Produktion nach Güterarten - Deutschland

Melde-Nr.	Bezeichnung	Einheit	4. VJ 2005	3. VJ 2006	4. VJ 2006	4. VJ 2006 Anzahl Unternehmen
1	2	3	4	5	6	7
3410 52 000	Kranwagen (Autokrane)	St 1000 EUR	644 386 312	631 402 120	700 485 235	4
3410 53 000	Schneespezialfahrzeuge (einschl. Motorschlitten); Spezialfahrzeuge zur Personenbeförderung auf Golfplätzen sowie ähnliche Fahrzeuge	St 1000 EUR	:	:	:	1
3410 54 100	Kraftfahrzeuge zu besonderen Zwecken - Kraftfahrzeuge mit Bohrturm zum Tiefbohren	St 1000 EUR	-	-	-	-
3410 54 300	- Feuerwehrwagen	St 1000 EUR	515 77 815	626 56 422	569 81 595	4
3410 54 500	- Betonmischwagen (LKW-Betonmischer)	St 1000 EUR	:	:	:	2
3410 54 901	- Andere Kraftfahrzeuge zu besonderen zivilen Zwecken (z.B. Abschleppwagen, Straßenkehrwagen, Straßensprengwagen, Werkstattwagen, Wagen mit Röntgenanlage)	St 1000 EUR	1 063 153 182	1 119 162 564	1 105 166 740	24
3410 91 000	Montage von Baugruppen für Kraftwagen innerhalb des Produktionsprozesses (aus nicht selbsthergestellten Teilen der Güterunterkategorie 3430 20)	1000 EUR	10 045	9 532	8 283	5
3410 92 000	Montage von kompletten Bausätzen für Kraftwagen innerhalb des Produktionsprozesses	1000 EUR	.	.	.	2
3420 10 300	Karosserien für Personenkraftwagen, Einachsschlepper und Lastkraftwagen - Karosserien für Personenkraftwagen	St 1000 EUR	3 739 44 682	3 931 33 411	3 465 29 659	9
3420 10 501	- - für Feuerwehrwagen	St 1000 EUR	700 67 736	465 47 264	724 65 725	13
3420 10 505	- - für Omnibusse	St 1000 EUR	28 768	427 35 145	454 36 846	5
3420 10 507	- - für Einachsschlepper u.a. Lastkraftwagen (ohne Tankwagenaufbauten)	St 1000 EUR	26 116 329 303	28 169 371 268	27 865 375 256	161
3420 10 509	- - Tankwagenaufbauten ohne Fahrgestell	St 1000 EUR	272 18 350	260 19 332	332 25 596	11
3420 21 001	Warenbehälter (Container) (einschl. solcher für Flüssigkeiten oder Gase, speziell für eine oder mehrere Beförderungsarten gebaut oder ausgestattet) - Wechselbehälter	St 1000 EUR	6 829 44 082	7 556 47 235	10 156 60 108	15
3420 21 007	- Abfallmulden	St 1000 EUR	2 610 9 698	3 268 13 062	3 578 13 841	12
3420 21 009	- Andere Container (z.B. Überseecontainer)	St 1000 EUR	4 759 24 725	4 525 37 362	5 842 42 170	19
3420 22 300	Wohnanhänger zum Wohnen oder Campen - Wohnanhänger, faltbar	St 1000 EUR	-	-	-	-
3420 22 930	- Andere Wohnanhänger - - mit einem Gewicht von 750 kg oder weniger	St 1000 EUR	:	:	:	1
3420 22 951	- - mit einem Gewicht von mehr als 750 kg bis 3 500 kg	St 1000 EUR	11 165 121 853	8 628 91 469	11 002 123 178	7
3420 22 955	- - mit einem Gewicht von mehr als 1 600 kg bis 3 500 kg	St 1000 EUR	4 100 54 471	3 501 55 729	4 139 63 749	7
3420 22 970	- - mit einem Gewicht von mehr als 3 500 kg	St 1000 EUR	-	-	-	-
3420 23 031	Andere Anhänger zum Befördern von Gütern (z.B. Anhänger m. Tankaufbau, Sattelanhänger, Verkaufsanhänger) - Sattelanhänger zur Lastenbeförderung - - einachsige	St 1000 EUR	129 2 247	129 2 415	132 1 936	8
3420 23 033	- - zweiachsige (ohne solche mit Spezialaufbauten)	St 1000 EUR	881 20 582	1 072 26 097	1 095 35 080	23
3420 23 035	- - drei- und mehrachsige (ohne solche mit Spezialaufbauten)	St 1000 EUR	12 290 305 537	15 980 389 947	18 670 454 128	31

4 Produktion nach Güterarten - Deutschland

Melde-Nr.	Bezeichnung	Einheit	4. VJ 2005	3. VJ 2006	4. VJ 2006	4. VJ 2006 Anzahl Unternehmen
1	2	3	4	5	6	7
3420 23 037	- - zweiachsig, mit Spezialaufbauten	St 1000 EUR	287 9 567	314 10 502	318 11 494	13
3420 23 039	- - drei- und mehrachsig, mit Spezialaufbauten	St 1000 EUR	3 351 155 084	3 697 167 644	3 936 177 661	22
3420 23 050	- Andere einachsige Anhänger	St 1000 EUR	23 347 26 448	28 767 34 552	24 875 35 594	21
3420 23 091	- - mit einem zulässigen Gesamtgewicht von 10 t oder weniger	St 1000 EUR	8 274 29 264	9 500 30 994	10 110 34 296	35
3420 23 095	- - mit einem zulässigen Gesamtgewicht von mehr als 10 t	St 1000 EUR	2 385 63 538	2 319 64 334	2 819 80 779	47
3420 30 300	Teile für Anhänger (einschl. Sattelanhängern) - Fahrgestelle	St 1000 EUR	29 184 28 095	28 023	34 823	16
3420 30 500	- Karosserien und Aufbauten	St 1000 EUR	62 774 21 796	62 180 25 863	50 665 25 012	29
3420 30 700	- Achsen	St 1000 EUR	109 901 200 490	135 676 250 810	143 958 261 028	7
3420 30 900	- Andere Teile	1000 EUR	162 740	210 155	187 662	54
3420 70 001	Umbau-, Karosserie-, Montage- und Ausrüstungsarbeiten an Kraftfahrzeugen, Anhängern und Teilen für Anhänger - an Kraftfahrzeugen (z.B. Lackieren von Kfz-Rohkarosserien)	1000 EUR	61 121	60 871	65 348	36
3420 70 005	- an Anhängern für Kraftfahrzeuge	1000 EUR	3 160	3 929	4 262	8
3420 70 007	- an Teilen für Anhänger	1000 EUR	.	.	.	3
3420 80 000	Innenausbau und Ausrüstungsarbeiten an Wohnanhängern und Wohnmobilen	1000 EUR	3 725	2 809	2 680	4
3420 90 000	Reparatur und Instandhaltung von Warenbehältern und Transportcontainern (z.B. Überseecontainern)	1000 EUR	11 393	12 593	13 082	9
3430 11 002	Teile für Kolbenverbrennungsmotoren mit Fremdzündung (oh. solche für Motoren für Luftfahrzeuge) - Zylinderblöcke, Zylinder, Zylindermäntel, Zylinderköpfe - für Motoren für Wasserfahrzeuge, Schienenfahrzeuge, industrielle u.a. Zwecke	kg 1000 EUR	1
3430 11 003	- - für Motoren für Kraftwagen	kg 1000 EUR	3 836 782 29 749	4 342 290 35 914	4 110 731 39 619	10
3430 11 005	- Stangen, Kolben, Ringe - für Motoren für Wasserfahrzeuge, Schienenfahrzeuge, industrielle u.a. Zwecke	kg 1000 EUR	2
3430 11 006	- - für Motoren für Kraftwagen	kg 1000 EUR	5 899 136 140 972	6 610 674 158 268	6 557 307 156 448	10
3430 11 007	- Vergaser, Einspritzungssysteme	kg 1000 EUR	211 190 14 122	238 894 15 600	257 364 15 162	6
3430 11 008	- Andere Teile für Motoren für Wasserfahrzeuge, Schienenfahrzeuge, industrielle u.a. Zwecke	1000 EUR	1 835 801	1 906 200	1 868 136	58
3430 12 002	Teile für Kolbenverbrennungsmotoren mit Selbstzündung (Diesel- od. Halbdieselmotor) - Stangen, Kolben, Ringe - für Motoren für Wasserfahrzeuge, Schienenfahrzeuge, industrielle u.a. Zwecke	kg 1000 EUR	2
3430 12 003	- - für Motoren für Kraftwagen	kg 1000 EUR	5 465 468 135 013	5 627 484 141 154	5 632 709 145 915	11
3430 12 005	- Einspritzungssysteme für Kraftfahrzeuge	kg 1000 EUR	3 481 543 .	2 960 878 207 998	2 900 239 214 037	9
3430 12 007	- Andere Einspritzungssysteme	kg 1000 EUR	2 678 829 79 431	3 149 639 92 345	3 334 204 87 243	6

Melde-Nr.	Bezeichnung	Einheit	4. VJ 2005	3. VJ 2006	4. VJ 2006	4. VJ 2006 Anzahl Unternehmen
1	2	3	4	5	6	7
3430 12 008	- Andere Teile für Motoren für Wasserfahrzeuge, Schienenfahrzeuge, industrielle u.a. Zwecke	1000 EUR	927 487	835 279	881 204	53
3430 20 100	- Andere Teile u. Zubehör für Einachs-schlepper, Personen-, Lastkraftwagen, Kraftfahrzeuge zu besonderen Zwecken	t	33 757	30 246	31 607	19
	- Stoßstangen und Teile dafür	1000 EUR	252 913	238 911	246 160	
3430 20 230	- Bremsbeläge, Servobremsen u.Teile für Bremsen	1000 St	30 131	30 863	29 259	5
	- Bremsbeläge, montiert	1000 EUR	170 336	223 352	219 256	
3430 20 250	- Servobremsen und Teile für Bremsen	t	89 871	89 204	93 445	44
	- Schaltgetriebe; Achsbrücken (Triebachsen) mit Ausgleichsgetriebe, auch mit anderen Kraftübertragungsvorrichtungen; Tragachsen und Teile dafür	1000 EUR	1 131 630	1 118 148	1 169 781	
3430 20 330	- Schaltgetriebe	St	*	*	*	18
	darunter zum Absatz bestimmt	1000 EUR	3 741 527	3 651 201	3 632 790	18
3430 20 350	- Achsbrücken (Triebachsen) mit Ausgleichsgetriebe, auch mit anderen Kraftübertragungsvorrichtungen	St	*	*	*	13
	darunter zum Absatz bestimmt	1000 EUR	843 720	863 641	789 471	13
3430 20 370	- Tragachsen und Teile dafür	t	34 098	31 838	33 487	19
3430 20 400	- Räder sowie Teile und Zubehör dafür	1000 EUR	138 455	127 798	131 972	
3430 20 500	- Stoßdämpfer	t	163 093	165 258	175 618	28
	- Kühler, Auspufftöpfe und -rohre, Schaltkupplungen und Teile dafür, Lenkräder, Lenksäulen und Lenkgetriebe	1000 EUR	346 533	371 286	403 489	
3430 20 610	- Kühler	St	7 624 416	8 047 065	7 956 512	6
	- Auspufftöpfe (Schalldämpfer) und Auspuffrohre	1000 EUR	241 292	258 488	262 255	
3430 20 630	- Schaltkupplungen und Teile dafür	St	6 152 705	8 353 048	6 859 665	13
	- Lenkräder, Lenksäulen und Lenkgetriebe	1000 EUR	221 236	236 209	234 218	
3430 20 650	- Aufhängungen (ohne Stoßdämpfer)	St	25 705 675	23 893 123	24 597 058	36
	- Drehstabfedern	1000 EUR	528 292	553 079	587 558	
3430 20 670	- Übertragungsteile (ohne Getriebe, Achsbrücken u.ä.)	1000 EUR	443 078	455 830	475 824	24
3430 20 700	- Airbags, mit System zum Aufblasen	t	40 121	42 837	40 409	18
3430 20 800	- Andere Teile und Zubehör, a.n.g.	1000 EUR	612 393	567 704	588 968	
3430 20 910	- Autoheizungen	1000 EUR	335 960	301 869	293 859	21
3430 20 951	- Andere Teile und Zubehör, a.n.g. (z.B. Torosionsstabfedern, Schaltgetriebeteile, Radzylindergehäuse, Luftfederungssysteme, Doppelbedienungen für Fahrschulen, Drehkränze für Gelenkbusse)	St	2 370 080	1 792 609	2 233 670	9
	- Stabilisatoren	1000 EUR	64 295	66 633	70 808	
3430 20 952	- Drehstabfedern	1000 EUR	40 083	27 160	28 527	3
3430 20 959	- Andere Aufhängungen (ohne Stoßdämpfer)	1000 EUR	.	.	.	1
3430 20 970	- Übertragungsteile (ohne Getriebe, Achsbrücken u.ä.)	1000 EUR	23 136	24 460	27 443	13
3430 20 991	- Sicherheitsgurte; andere Karosserieteile u.a. Karosseriezubehör für Personen-, Lastkraftwagen und Kraftfahrzeuge zu besonderen Zwecken	t	40 121	42 837	40 409	18
3430 20 999	- Sicherheitsgurte	1000 EUR	341 552	377 588	393 647	27
3430 30 300	- Andere Karosserieteile u.a. Karosseriezubehör (auch für Fahrerhäuser) (z.B. Anhängerkupplungen, Auspuffblenden und -kappen, Schmutzfänger, Autodachkoffer, Blenden für Armaturenbretter, Bordsteintaster, Dach-Windabweiser, Heckklappen und -spoiler)	1000 EUR	167 067	177 040	163 123	9
3430 30 900	- Sicherheitsgurte	St	10 520 149	9 239 676	10 171 603	8
	- Sicherheitsgurte	1000 EUR	115 823	116 907	133 047	
3430 30 900	- Sicherheitsgurte	1000 EUR	3 605 121	3 394 296	3 543 817	285

Melde-Nr.	Bezeichnung	Einheit	4. VJ 2005	3. VJ 2006	4. VJ 2006	4. VJ 2006 Anzahl Unternehmen
1	2	3	4	5	6	7
3430 90 000	Montage von Teilen und Zubehör für Kraftfahrzeuge, a.n.g.	1000 EUR	333 701	303 634	323 195	29
3499 00 000	Veredlung von Erzeugnissen dieser Güterabteilung	1000 EUR	201 150	155 160	149 095	28
	Sonstige Fahrzeuge					
	Fahrgast-, Kreuzfahrtschiffe u.ä. Wasserfahrzeuge hauptsächlich zur Personenbeförderung, Fahrschiffe jeder Art, für die See- und Binnenschifffahrt					
	- Fahrgast-, Kreuzfahrtschiffe u.ä. Wasserfahrzeuge hauptsächlich zur Personenbeförderung, Fahrschiffe jeder Art					
3511 21 400	- - für die Seeschifffahrt	BRZ St 1000 EUR	2
3511 21 800	- - für die Binnenschifffahrt	St 1000 EUR	9 .	12 5 788	10 7 854	4
	Tankschiffe (Rohöl-, Produkten-, Chemikalien-, LPG-, LNG-Tanker), für die See- und Binnenschifffahrt					
3511 22 400	- Tankschiffe (Rohöl-, Produkten-, Chemikalien-, LPG-, LNG-Tanker), für die Seeschifffahrt	BRZ St 1000 EUR	- - -	1
3511 22 800	- Tankschiffe (Rohöl-, Produkten-, Chemikalien-, LPG-, LNG-Tanker), auch ohne maschinellen Antrieb, für die Binnenschifffahrt	Lade-t St 1000 EUR	- - -	- - -	- - -	-
3511 23 000	Massengutfrachtschiffe (einschl. kombinierter Massengutfrachter, z.B. Erz-/Ölfrachter), für die Seeschifffahrt	BRZ St 1000 EUR	2
3511 24 000	Containerschiffe, für die Seeschifffahrt	BRZ St 1000 EUR	140 230 10 233 681	291 011 15 454 011	251 821 12 364 506	6
	Stückgutfrachtschiffe, Kühlschiffe (ohne Tankschiffe), RoRo-, Fahrzeugtransportschiffe, für die Seeschifffahrt; Trockengüterschiffe, auch oh. maschinellen Antrieb, für die Binnenschifffahrt					
3511 25 400	- Stückgutfrachtschiffe, Kühlschiffe (ohne Tankschiffe), RoRo-, Fahrzeugtransportschiffe, für die Seeschifffahrt	BRZ St 1000 EUR	- - -	1
3511 25 800	- Trockengüterschiffe, auch ohne maschinellen Antrieb, für die Binnenschifffahrt	Lade-t St 1000 EUR	- - -	- - -	- - -	-
3511 30 000	Fischereifahrzeuge, Schlepper, Schubschiffe, Schwimmkrane, -Bagger u.a. Wasserfahrzeuge für besondere Zwecke (einschl. Wasserfahrzeugen, bei denen das Fahren von untergeordneter Bedeutung ist)	1000 EUR	.	4 569	63 871	5
3511 40 000	Schiffssegmente	1000 EUR	77 813	80 191	53 004	10
3511 50 000	Schwimmende oder tauchende Bohr- oder Förderplattformen; andere schwimmende Vorrichtungen (z.B. Flöße, Schwimm tanks, Senk- kisten, Festmachetonnen, Bojen und schwimmende Baken)	St 1000 EUR	- -	-
3511 91 001	Wartungs-, Reparaturarbeiten an Schiffen, anderen Wasserfahrzeugen und schwimmenden Vorrichtungen für zivile Zwecke	1000 EUR	132 007	149 258	151 673	70
3511 92 001	Umbauarbeiten an Schiffen, anderen Wasserfahrzeugen und schwimmenden Vorrichtungen für zivile Zwecke	1000 EUR	3 691	19 315	27 570	6

Melde-Nr.	Bezeichnung	Einheit	4. VJ 2005	3. VJ 2006	4. VJ 2006	4. VJ 2006 Anzahl Unternehmen
1	2	3	4	5	6	7
3511 93 001	Ausbau- und Ausrüstungsarbeiten an Schiffen, anderen Wasserfahrzeugen und schwimmenden Vorrichtungen (z.B. Innenausbau, Elektroarbeiten, Schiffsanstreicherei, Klimaanlage-einbau) - Innenausbauarbeiten an Schiffen, anderen Wasserfahrzeugen und schwimmenden Vorrichtungen für zivile Zwecke	1000 EUR	9 951	12 268	13 972	16
3511 93 003	- Elektroarbeiten an Schiffen, anderen Wasserfahrzeugen und schwimmenden Vorrichtungen für zivile Zwecke	1000 EUR	.	.	.	1
3511 93 009	- Andere Ausbau- und Ausrüstungsarbeiten an Schiffen, anderen Wasserfahrzeugen und schwimmenden Vorrichtungen (z.B. Schiffsanstreicherei, Klimaanlageeinbau) für zivile Zwecke	1000 EUR	3 001	3 054	3 088	7
3512 11 300	Segelboote, auch mit Hilfsmotor - für die Seeschifffahrt	St 1000 EUR	.	.	.	2
3512 11 530	- für die Binnenschifffahrt - - mit einem Gewicht von 100 kg oder weniger	St 1000 EUR	-	-	-	-
3512 11 550	- - mit einem Gewicht von mehr als 100 kg - - mit einer Länge von 7,5 m oder weniger	St 1000 EUR	-	-	-	-
3512 11 570	- - mit einer Länge von mehr als 7,5 m	St 1000 EUR	.	.	.	1
3512 12 340	Aufblasbare Boote - mit einem Gewicht von 100 kg oder weniger	St 1000 EUR	.	.	.	1
3512 12 370	- mit einem Gewicht von mehr als 100 kg	St 1000 EUR	-	-	-	-
3512 13 300	Ruderboote, Kanus u.a. Vergnügungs- und Sportboote - Motorboote (ohne Außenbordmotor), für die Seeschifffahrt	St 1000 EUR	375 33 477	324 42 667	376 105 806	4
3512 13 550	- Motorboote (ohne Außenbordmotor), für die Binnenschifffahrt - - mit einer Länge von 7,5 m oder weniger	St 1000 EUR	.	.	.	1
3512 13 570	- mit einer Länge von mehr als 7,5 m	St 1000 EUR	.	-	-	-
3512 13 930	- Andere Yachten, Vergnügungs- oder Sportboote; Ruderboote und Kanus - - mit einem Gewicht von 100 kg oder weniger	St 1000 EUR	2 050 1 104	2 150 932	.	2
3512 13 950	- - mit einem Gewicht von mehr als 100 kg mit einer Länge von 7,5 m oder weniger	St 1000 EUR	.	.	.	2
3512 13 970	- - mit einem Gewicht von mehr als 100 kg und mit einer Länge von mehr als 7,5 m	St 1000 EUR	127	.	2 102	3
3512 90 000	Instandhaltungs-, Reparatur-, Umbau- und Ausbauarbeiten an Booten und Yachten	1000 EUR	.	12 737	17 689	17
3520 11 000	Elektrische Lokomotiven mit Stromspeisung aus dem Stromnetz	St 1000 EUR	70	70 74 995	65 80 493	4
3520 12 000	Dieselelektrische Lokomotiven	St 1000 EUR	59	65 20 624	31	4
3520 13 300	Elektrische Lokomotiven mit Stromspeisung aus Akkumulatoren; andere Lokomotiven, Lokomotivtender - elektrische Lokomotiven mit Stromspeisung aus Akkumulatoren	St 1000 EUR	-	-	-	-
3520 13 900	- Andere Lokomotiven; Lokomotivtender	St 1000 EUR	.	.	.	2
3520 20 300	Triebwagen und Schienenbusse (ohne Schienenfahrzeuge zur Gleisunterhaltung u.a. Bahndienstwagen) - Triebwagen und Schienenbusse mit Stromspeisung aus dem Stromnetz	St 1000 EUR	192 390 929	120 190 562	144 304 123	6

Melde-Nr.	Bezeichnung	Einheit	4. VJ 2005	3. VJ 2006	4. VJ 2006	4. VJ 2006 Anzahl Unternehmen
1	2	3	4	5	6	7
3520 20 900	- Andere Triebwagen und Schienenbusse (ohne solche mit Stromspeisung aus dem Stromnetz)	St 1000 EUR	:	:	:	3
3520 31 000	Schienenfahrzeuge zur Gleisunterhaltung u.a. Bahndienstfahrzeuge, auch selbstfahrend (z.B. Gerätewagen u.ä., Messwagen und Draisinen)	St 1000 EUR	:	:	12 17 317	4
3520 32 000	Personenwagen ohne Eigenantrieb, Gepäckwagen, Postwagen u.a. schienengebundene Spezialwagen (ohne Schienenfahrzeuge zur Gleisunterhaltung)	St 1000 EUR	:	:	:	2
3520 33 300	Schienengebundene Güterwagen ohne Eigenantrieb - Kesselwagen u.dgl., wärmeisolierte Wagen und Kühlwagen u.a. gedeckte und geschlossene Güterwagen	St 1000 EUR	:	199 15 806	250 20 618	3
3520 33 500	- Güter-, Selbstentladewagen (ohne Kesselwagen) u.ä. offene Güterwagen mit nicht abnehmbaren Stirn- und Seitenwänden, deren Höhe mehr als 60 cm beträgt, u.a. Spezialwagen	St 1000 EUR	167 .	.	74 1 347	3
3520 40 301	Teile für Schienenfahrzeuge; ortsfestes Gleismaterial u. Teile dafür; mechanische (auch elektromechanische) Signal-, Sicherungs-, Überwachungs- oder Steuergeräte für Schienenwege, Straßen, Parkplätze oder Parkhäuser, Hafenanlagen oder Flughäfen - Teile für Schienenfahrzeuge (z.B. Drehgestelle, Lenkgestelle, Achsen und Räder; Bremsvorrichtungen; Zughaken u.a. Kupplungsvorrichtungen, Puffer)	1000 EUR	112 571	135 513	139 085	8
3520 40 309	- - Andere Teile für Schienenfahrzeuge (z.B. Drehgestelle, Lenkgestelle, Achsen und Räder; Zughaken u.a. Kupplungsvorrichtungen, Puffer)	1000 EUR	171 497	171 417	161 072	51
3520 40 550	- Ortsfestes Gleismaterial und Geräte für Schienenwege (z.B. zusammengesetzte Gleise, Drehscheiben, Prellböcke, Lademaße)	kg 1000 EUR	11 394 173 23 359	10 580 071 17 975	10 124 840 19 639	11
3520 40 580	- - Teile für ortsfestes Gleismaterial, mechanische (auch elektromechanische) Signal-, Sicherungs-, Überwachungs- oder Steuergeräte für Schienenwege, Straßen, Parkplätze oder Parkhäuser, Hafenanlagen oder Flughäfen	1000 EUR	19 408	20 113	28 238	8
3520 40 590	- - Mechanische (auch elektromechanische) Signal-, Sicherungs-, Überwachungs- oder Steuergeräte für Schienenwege, Straßen, Parkplätze oder Parkhäuser, Hafenanlagen oder Flughäfen	kg 1000 EUR	:	:	:	2
3520 91 000	Reparatur und Instandhaltung von Schienenfahrzeugen	1000 EUR	101 936	100 669	124 470	49
3520 92 001	Umbau, Innenausbau und Ausrüstung (Komplettierung) von Schienenfahrzeugen - Umbau von Schienenfahrzeugen	1000 EUR	11 107	8 288	9 875	9
3520 92 005	- Innenausbau und Ausrüstung (Komplettierung) von Schienenfahrzeugen	1000 EUR	7 707	7 151	13 800	5

Melde-Nr.	Bezeichnung	Einheit	4. VJ 2005	3. VJ 2006	4. VJ 2006	4. VJ 2006 Anzahl Unternehmen
1	2	3	4	5	6	7
3530 11 001	Motoren und Triebwerke für Luft- und Raumfahrzeuge; Start- u. Abbremsvorrichtungen sowie Bodengeräte für die Flugausbildung, Teile dafür Kolbenverbrennungsmotoren mit Fremdzündung für zivile und halböffentliche Luftfahrzeuge darunter zum Absatz bestimmt	St St 1000 EUR	*	- - -	- - -	- - -
3530 12 101	Turbo-Strahltriebwerke, Turbo-Propellertriebwerke - Turbo-Strahltriebwerke für zivile und halböffentliche Luftfahrzeuge - mit einer Schubkraft von 25 kN oder weniger darunter zum Absatz bestimmt	St St 1000 EUR	*	- - -	- - -	- - -
3530 12 301	- mit einer Schubkraft von mehr als 25 kN darunter zum Absatz bestimmt	St St 1000 EUR	*	1 1 1
3530 12 501	- Turbo-Propellertriebwerke für zivile und halböffentliche Luftfahrzeuge - mit einer Leistung von 1100 kW oder weniger darunter zum Absatz bestimmt	St St 1000 EUR	*	1 1 1
3530 12 701	- mit einer Leistung von mehr als 1100 kW darunter zum Absatz bestimmt	St St 1000 EUR	*	- - -	- - -	- - -
3530 13 001	Strahltriebwerke (ohne Turbo-Strahltriebwerke) für zivile und halböffentliche Luftfahrzeuge darunter zum Absatz bestimmt	St St 1000 EUR	*	- - -	- - -	- - -
3530 14 301	Startvorrichtungen für Luftfahrzeuge; Abbremsvorrichtungen für Schiffsdecks u.ä. Landehilfen für Luftfahrzeuge; Bodengeräte zur Flugausbildung; Teile dafür - Startvorrichtungen für Luftfahrzeuge; Abbremsvorrichtungen für Schiffsdecks u.ä. Landehilfen für Luftfahrzeuge, für zivile Zwecke; Teile dafür	kg 1000 EUR		- .	- .	1 .
3530 14 501	- Bodengeräte zur zivilen Flugausbildung und Teile dafür	kg 1000 EUR		- .	- .	1 .
3530 15 000	Teile für Kolbenverbrennungsmotoren mit Fremdzündung, für Luftfahrzeuge	1000 EUR		.	.	1
3530 16 000	Teile für Turbo-Strahltriebwerke oder Turbo-Propellertriebwerke	1000 EUR		.	.	7
3530 21 000	Segelflugzeuge und Hanggleiter	St 1000 EUR	38 3 300	28 2 682	34 3 005	4
3530 22 000	Ballone, Luftschiffe u.a. nicht für maschinellen Antrieb bestimmte Luftfahrzeuge	St 1000 EUR	23 .	. .	33 .	3
3530 31 301	Hubschrauber u. Starrflügelflugzeuge Zivile und halböffentliche Hubschrauber - Zivile und halböffentliche Hubschrauber mit einem Leergewicht von 2000 kg oder weniger	St 1000 EUR	- -	- -	- -	- -
3530 31 501	- Zivile und halböffentliche Hubschrauber mit einem Leergewicht von mehr als 2000 kg	St 1000 EUR	1
3530 32 001	Zivile und halböffentliche Starrflügelflugzeuge u.a. Luftfahrzeuge - mit einem Leergewicht von 2 000 kg oder weniger	St 1000 EUR	. .	41 5 059	34 4 381	3
3530 33 001	- mit einem Leergewicht von mehr als 2 000 kg bis 15 000 kg	St 1000 EUR	- -	- -	- -	- -
3530 34 001	- mit einem Leergewicht von mehr als 15000 kg	St 1000 EUR	- -	- -	- -	- -
3530 40 001	Raumfahrzeuge (einschl. Satelliten) und Trägerraketen für Raumfahrzeuge, für zivile Zwecke	kg 1000 EUR	- -	- -	- -	- -
3530 50 300	Teile für Luftfahrzeuge und Raumfahrzeuge für zivile Zwecke - Propeller und Rotoren, Teile dafür	kg 1000 EUR	2
3530 50 500	- Fahrgestelle und Teile dafür	kg 1000 EUR	68 292 5 849	76 100 6 680	83 511 7 695	3

Melde-Nr.	Bezeichnung	Einheit	4. VJ 2005	3. VJ 2006	4. VJ 2006	4. VJ 2006 Anzahl Unternehmen
1	2	3	4	5	6	7
3530 50 901	- Andere Teile für Luft- und Raumfahrzeuge	1000 EUR	1 545 144	2 241 730	1 732 706	45
3530 91 001	Reparatur und Instandhaltung von Luftfahrzeugen sowie von Motoren und Triebwerken dafür, für zivile Zwecke	1000 EUR	970 100	1 147 037	1 217 677	40
3530 92 300	Umbau von Luftfahrzeugen sowie von Motoren und Triebwerken dafür - von Luftfahrzeugmotoren und -triebwerken	1000 EUR	.	.	.	3
3530 92 500	- von Hubschraubern	1000 EUR	-	-	-	-
3530 92 700	- von Flugzeugen	1000 EUR	.	.	.	3
3541 11 000	Krafträder und Fahrräder mit Hilfsmotor, mit Hubkolbenverbrennungsmotor mit einem Hubraum von 50 cm³ oder weniger	St 1000 EUR	.	-	-	-
3541 12 130	Krafträder mit Hubkolbenverbrennungsmotor mit einem Hubraum von mehr als 50 cm³, auch mit Beiwagen - mit einem Hubraum von mehr als 50 cm³ bis 250 cm³ - - Motorroller	St 1000 EUR	.	.	.	1
3541 12 150	- - Andere Krafträder	St 1000 EUR	-	-	-	-
3541 12 300	- mit einem Hubraum von mehr als 250 cm³ bis 500 cm³	St 1000 EUR	-	-	-	-
3541 12 500	- mit einem Hubraum von mehr als 500 cm³ bis 800 cm³	St 1000 EUR	-	-	-	-
3541 12 700	- mit einem Hubraum von mehr als 800 cm³	St 1000 EUR	.	.	.	1
3541 13 000	Andere Krafträder; Beiwagen	St 1000 EUR	-	-	-	-
3541 20 300	Teile und Zubehör für Krafträder und Beiwagen - Sättel für Krafträder (einschl. Mopeds)	St 1000 EUR	-	-	-	-
3541 20 900	- Andere Teile und Zubehör für Krafträder	1000 EUR	49 600	69 648	59 059	15
3542 10 300	Zweiräder u.a. Fahrräder (einschl. Lastendreirädern), ohne Motor - Zweiräder u.a. Fahrräder (einschl. Lastendreirädern), ohne Kugellager	St 1000 EUR	.	.	.	2
3542 10 502	- - Mountain Bikes (einschl. All-Terrain-Bikes)	St 1000 EUR	111 771 18 056	102 588 13 840	93 426 18 161	11
3542 10 504	- - Touren-Räder	St 1000 EUR	106 258 21 766	48 760 8 132	75 974 14 577	8
3542 10 505	- - Sport-Räder	St 1000 EUR	36 022 7 685	35 841 5 408	24 985 7 141	6
3542 10 509	- - Andere Räder	St 1000 EUR	135 339 20 724	102 829 14 612	119 887 14 670	8
3542 20 130	Teile und Zubehör für Zweiräder u.a. Fahrräder, ohne Motor - Rahmen, Gabeln und Teile für Fahrräder - - Rahmen	St 1000 EUR	-	.	.	1
3542 20 150	- - Gabeln	St 1000 EUR	-	-	-	-
3542 20 190	- - Teile für Fahrradrahmen und -gabeln; Freilaufzahnkränze; Teile für Bremsen (einschl. Bremsnaben), Pedale, Tretlager, Lenker, Gepäckträger, Kettenschaltungen u.a. Fahrradteile	1000 EUR	8 095	9 295	9 623	16
3542 20 230	- Felgen, Speichen, Naben für Fahrräder - - Felgen	St 1000 EUR	.	.	.	2
3542 20 250	- - Speichen	kg 1000 EUR	.	.	.	1

Melde-Nr.	Bezeichnung	Einheit	4. VJ 2005	3. VJ 2006	4. VJ 2006	4. VJ 2006 Anzahl Unternehmen
1	2	3	4	5	6	7
3542 20 270	- - Naben (ohne Bremsnaben)	St 1000 EUR	.	.	.	2
3542 20 330	- Bremsnaben, andere Bremsen für Fahrräder - - Bremsnaben	St 1000 EUR	.	.	.	1
3542 20 390	- - Andere Bremsen	St 1000 EUR	.	.	.	1
3542 20 400	- Sättel für Fahrräder	St 1000 EUR	-	-	-	-
3542 20 530	- Pedale und Tretlager für Fahrräder - - Pedale	Paar 1000 EUR	-	-	-	-
3542 20 550	- - Tretlager	St 1000 EUR	-	-	-	-
3542 20 630	- Lenker, Gepäckträger, Ketten-schaltungen für Fahrräder - - Lenker	St 1000 EUR	.	.	.	2
3542 20 650	- - Gepäckträger	St 1000 EUR	.	.	.	1
3542 20 670	- - Kettenschaltungen	St 1000 EUR	-	-	-	-
3543 11 300	Rollstühle u.a. Fahrzeuge für Kranke und Körperbehinderte - ohne Vorrichtung zur mechanischen Fortbewegung	St 1000 EUR	11 727 8 648	14 674 10 325	11 704 8 780	5
3543 11 900	- mit Motor oder anderer Vorrichtung zur mechanischen Fortbewegung	St 1000 EUR	5 936 13 712	6 585 14 548	5 748 12 973	9
3543 12 000	Teile und Zubehör für Rollstühle u.a. Fahrzeuge für Kranke und Körperbehinderte	1000 EUR	.	5 983	13 073	16
3543 90 000	Reparatur und Instandhaltung von Behindertenfahrzeugen	1000 EUR	.	105	293	3
3550 10 001	Fahrzeuge, a.n.g. (z.B. Schubkarren, einrädriige Handtransportfahrzeuge, Gespannfahrzeuge für Tiere) - Einrädriige Handtransportgeräte (z.B. Schubkarren)	St 1000 EUR	80 469 1 248	121 110 1 846	105 899 1 668	3
3550 10 003	- Zweirädriige Handtransportgeräte (z.B. Sack-, Stech- und Fasskarren)	St 1000 EUR	89 335 3 963	97 610 3 977	105 013 4 575	9
3550 10 004	- Drei- und mehrrädriige Handtransportgeräte - - bis 1 t Traglast	St 1000 EUR	442 680 63 341	398 571 58 742	495 433 73 629	28
3550 10 006	- - über 1 t Traglast	St 1000 EUR	.	.	.	3
3550 10 008	- Andere Fahrzeuge (z.B. Kutschen, Sulkis u.a. Gespannfahrzeuge für Tiere)	St 1000 EUR	.	.	.	1
3550 90 000	Reparatur und Instandhaltung von Fahrzeugen, a.n.g. (z.B. Schubkarren, einrädriige Handtransportfahrzeuge, Gespannfahrzeuge für Tiere; ohne Reparatur und Instandhaltung von Krafträdern)	1000 EUR	-	-	-	-
3599 00 000	Veredlung von Erzeugnissen dieser Güterabteilung	1000 EUR	.	.	.	3
	Möbel, Schmuck, Musikinstrumente, Sportgeräte, Spielwaren und sonstige Erzeugnisse					
	Möbel					
	Sitzmöbel					
3611 11 100	Sitze für Luft- und Kraftfahrzeuge; Drehstühle mit verstellbarer Sitzhöhe; andere Sitzmöbel, mit Gestell aus Metall - Sitze für Luftfahrzeuge	1000 St 1000 EUR	.	.	.	2
3611 11 300	- Sitze für Kraftfahrzeuge	1000 St 1000 EUR	2 173 1 056 784	2 049 967 818	2 468 1 020 236	26
3611 11 550	- Drehstühle mit verstellbarer Sitzhöhe - - gepolstert, mit Rückenlehne und mit Rollen oder Gleitern	1000 St 1000 EUR	479 96 860	444 91 073	861 160 249	34

Melde-Nr.	Bezeichnung	Einheit	4. VJ 2005	3. VJ 2006	4. VJ 2006	4. VJ 2006 Anzahl Unternehmen
1	2	3	4	5	6	7
3611 11 590	- - Andere Drehstühle mit verstellbarer Sitzhöhe	1000 St 1000 EUR	.	33 376	37 555	8
	- Gepolsterte Sitzmöbel, mit Gestell aus Metall					
3611 11 750	- - für Büros	1000 St 1000 EUR	273 31 000	274 27 485	403 42 733	20
3611 11 790	- - Andere gepolsterte Sitzmöbel, mit Gestell aus Metall	1000 St 1000 EUR	259 9 369	269 8 687	288 10 155	21
	- Nicht gepolsterte Sitzmöbel, mit Gestell aus Metall					
3611 11 903	- - Schulsitzmöbel (ohne Reihengestühl)	1000 St 1000 EUR	243 8 206	457 15 230	285 9 792	10
3611 11 909	- - Andere Sitzmöbel, mit Gestell aus Metall	1000 St 1000 EUR	304 25 096	301 24 035	384 31 924	35
	Sitzmöbel, vorwiegend mit Gestell aus Holz, Stuhlrohr, Korbweiden, Bambus o.ä. Stoffen					
	- In Liegen umwandelbare Sitzmöbel (ohne Gartenmöbel und Campingausrüstungen)					
3611 12 103	- - Mehrsitzige gepolsterte Anbauelemente (auch Sofas und Couches)	1000 St 1000 EUR	496 213 666	371 161 078	496 216 601	76
3611 12 109	- - Andere in Liegen umwandelbare Sitzmöbel	1000 St 1000 EUR	.	.	.	2
3611 12 300	- Sitzmöbel aus Stuhlrohr, Korbweiden, Bambus o.ä. Stoffen	1000 St 1000 EUR	3 1 352	2 1 153	.	2
	- Gepolsterte Sitzmöbel, mit Gestell aus Holz					
3611 12 550	- - für Büros	1000 St 1000 EUR	5 1 339	5 1 419	6 1 552	5
	- - Andere gepolsterte Sitzmöbel, mit Gestell aus Holz					
3611 12 593	- - Sessel (auch einsitzige gepolsterte Anbauelemente)	1000 St 1000 EUR	416 147 863	283 109 989	385 149 568	75
3611 12 599	- - - Andere gepolsterte Sitzmöbel, mit Gestell aus Holz (ohne Sessel)	1000 St 1000 EUR	272 51 381	216 41 130	278 53 419	61
	- Nicht gepolsterte Sitzmöbel, mit Gestell aus Holz					
3611 12 905	- - Gartenstühle und Gartenbänke	1000 St 1000 EUR	7 448	11 689	6 397	6
3611 12 907	- - Schulsitzmöbel (ohne Reihengestühl)	1000 St 1000 EUR	3 198	3 156	2 108	6
3611 12 909	- - Andere nicht gepolsterte Sitzmöbel, mit Gestell aus Holz	1000 St 1000 EUR	43 5 527	46 5 932	47 6 976	31
3611 13 000	Gartenmöbel aus Kunststoff, andere Sitzmöbel, a.n.g.	1000 St 1000 EUR	39 930	26 1 069	25 739	5
	Teile für Sitzmöbel					
3611 14 100	- aus Holz	1000 EUR	17 286	16 472	18 331	36
3611 14 330	- aus Metall	1000 EUR	113 563	108 933	115 061	32
3611 14 350	- aus Kunststoff	1000 EUR	89 212	92 327	107 384	40
3611 14 390	- aus anderen Stoffen	1000 EUR	27 270	22 962	26 836	17
3611 20 000	Polsterung von Sitzmöbeln	1000 EUR	.	2 605	3 037	3
	Büro- und Ladenmöbel					
	Büromöbel aus Metall					
3612 11 100	- Zeichentische	1000 St 1000 EUR	.	.	.	1
3612 11 300	- Metallschreibtische mit einer Höhe von 80 cm oder weniger	1000 St 1000 EUR	89 15 546	106 20 468	98 20 399	20
	- Andere Metallmöbel mit einer Höhe von 80 cm oder weniger					
3612 11 530	- - Metalltische	1000 St 1000 EUR	81 11 575	72 10 257	79 12 110	14
3612 11 550	- - Regale und andere Möbel	1000 St 1000 EUR	93 7 884	74 6 581	75 7 674	11
	- Metallschränke mit einer Höhe von mehr als 80 cm					
3612 11 730	- - mit Türen oder Rolläden	1000 St 1000 EUR	59 26 549	75 27 570	72 29 125	14
3612 11 750	- - Karteischränke und andere Schränke mit Schubladen	1000 St 1000 EUR	11 3 157	15 6 781	14 5 516	7
	- Andere Metallmöbel für Büros, mit einer Höhe von mehr als 80 cm					
3612 11 950	- - Raumteilende Möbelemente	1000 St 1000 EUR	1 .	2 .	2 .	5

Melde-Nr.	Bezeichnung	Einheit	4. VJ 2005	3. VJ 2006	4. VJ 2006	4. VJ 2006 Anzahl Unternehmen
1	2	3	4	5	6	7
3612 11 990	- - Andere Metallmöbel für Büros, a.n.g.	1000 St 1000 EUR	106 38 014	99 34 090	102 36 883	14
3612 12 300	Büromöbel aus Holz - Holzschriftische mit einer Höhe von 80 cm oder weniger	1000 St 1000 EUR	281 82 760	268 80 165	337 97 029	65
3612 12 530	- - Andere Holzmöbel für Büros, mit einer Höhe von 80 cm oder weniger	1000 St 1000 EUR	114 11 996	128 12 918	136 15 497	31
3612 12 550	- - Holzschränke, Regale u.a. Holzmöbel für Büros, mit einer Höhe von 80 cm oder weniger	1000 St 1000 EUR	189 44 699	192 45 490	215 54 175	52
3612 12 730	- - Holzschränke mit einer Höhe von mehr als 80 cm - - Raumteilende Möbelemente (kombinierte Systemschränkelemente)	1000 St 1000 EUR	79 20 217	77 18 263	98 24 081	47
3612 12 750	- - Holzschränke und -regale	1000 St 1000 EUR	271 53 667	262 48 921	316 56 653	53
3612 12 950	- - Andere Holzmöbel mit einer Höhe von mehr als 80 cm - - Andere kombinierbare Elemente	1000 St 1000 EUR	22 7 027	18 6 297	27 9 277	19
3612 12 990	- - Andere Holzmöbel für Büros	1000 St 1000 EUR	24 9 767	18 8 521	23 10 176	31
3612 13 000	Ladenmöbel aus Holz	1000 St 1000 EUR	134 252 662	280 276 815	237 302 588	148
3613 10 500	Küchenmöbel aus Holz - Einbausküchenelemente	1000 St 1000 EUR	6 848 845 414	6 314 774 080	7 301 905 899	115
3613 10 900	- Andere Holzmöbel für Küchen (z.B. Küchen-, Gaststätten-, Kantinen-, Spültische)	1000 St 1000 EUR	79 5 314	396 89 610	478 109 790	25
3614 11 001	Sonstige Möbel Metallmöbel, a.n.g. (ohne Büromöbel) - Schulmöbel (ohne Sitzmöbel)	1000 St 1000 EUR	129 12 146	236 19 973	150 12 828	16
3614 11 002	- Wohnmöbel	1000 St 1000 EUR	78 13 815	60 12 217	102 14 243	11
3614 11 003	- Bettstellen	1000 St 1000 EUR	8 9 237	6 6 945	8 10 435	6
3614 11 005	- Spezialmöbel für Läden	1000 St 1000 EUR	1 151 73 005	1 665 79 789	1 517 86 693	41
3614 11 007	- Möbel und Spezialeinrichtungen für Laboratorien (z.B. Tische, Schränke, Trennwände, Abzugshauben, Spüleinrichtungen)	1000 St 1000 EUR	127 32 273	93 28 090	129 32 803	15
3614 11 009	- Andere Metallmöbel, a.n.g.	1000 St 1000 EUR	2 614 167 797	2 809 166 845	3 106 188 072	90
3614 12 353	Schlaf-, Ess- und Wohnzimmermöbel, aus Holz - Schlafzimmernmöbel - - Betten - - - Liegen (auch sog. französische Betten)	1000 St 1000 EUR	161 34 032	137 27 648	176 37 468	23
3614 12 359	- - - Andere Betten	1000 St 1000 EUR	300 46 861	247 44 967	302 53 128	62
3614 12 393	- - - Andere Schlafzimmernmöbel - - - Schlafzimmerschränke	1000 St 1000 EUR	1 366 193 839	1 278 177 440	1 460 215 985	79
3614 12 399	- - - Andere Schlafzimmernmöbel (z.B. Frisierkommoden, Nachttische)	1000 St 1000 EUR	1 934 98 769	1 852 96 350	2 176 112 664	49
3614 12 501	- Ess- und Wohnzimmermöbel - - Wohn- und Esszimmertische	1000 St 1000 EUR	158 36 305	124 28 039	157 37 787	44
3614 12 503	- - Andere Tische (Kleintische)	1000 St 1000 EUR	49 2 741	35 2 471	45 2 756	15
3614 12 505	- - Wohnzimmerschränke, Bücherschränke	1000 St 1000 EUR	127 35 189	111 32 702	117 37 721	49
3614 12 506	- - Schrankwände (auch als Raumteiler)	1000 St 1000 EUR	1 012 128 162	623 100 522	832 127 986	57
3614 12 509	- - Andere Ess- und Wohnzimmermöbel (z.B. Sideboards)	1000 St 1000 EUR	1 046 64 215	1 236 51 166	1 265 64 807	54
3614 13 030	Holzmöbel, a.n.g. - Badezimmermöbel	1000 St 1000 EUR	968 76 689	986 94 318	1 022 93 141	43
3614 13 050	- Gartenmöbel	1000 St 1000 EUR	9 455	3 604	2 318	6

Melde-Nr.	Bezeichnung	Einheit	4. VJ 2005	3. VJ 2006	4. VJ 2006	4. VJ 2006 Anzahl Unternehmen
1	2	3	4	5	6	7
3614 13 093	- Garderobenmöbel, Schuhschränke, Schuhregale	1000 St 1000 EUR	512 33 348	520 30 908	581 36 550	34
3614 13 095	- Schulmöbel (ohne Sitzmöbel)	1000 St 1000 EUR	109 22 193	162 26 342	112 21 632	14
3614 13 097	- Möbel für Laboratorien aus Holz (z.B. Tische, Schränke, Trennwände)	1000 St 1000 EUR	64 32 572	39 21 415	79 45 627	8
3614 13 099	- Andere Holzmöbel, a.n.g.	1000 St 1000 EUR	1 218 53 796	963 47 607	1 364 63 394	55
3614 14 330	Kunststoffmöbel - Badezimmermöbel	1000 St 1000 EUR	151 3 731	164 3 888	138 3 330	3
3614 14 350	- Gartenmöbel	1000 St 1000 EUR	. .	49 .	130 .	3
3614 14 390	- Andere Kunststoffmöbel	1000 St 1000 EUR	46 3 104	. 2 577	. 2 954	7
3614 14 500	Möbel aus anderen Stoffen (einschl. Stuhlrohr, Korbweide, Bambus o.ä. Stoffen)	1000 St 1000 EUR	47 5 380	23 4 384	. 3 565	5
3614 15 300	Teile für Möbel (ohne solche für Sitzmöbel) - aus Metall	1000 EUR	93 040	99 322	103 185	76
3614 15 500	- aus Holz	1000 EUR	174 817	172 904	191 891	136
3614 15 905	- aus Kunststoff	1000 EUR	56 104	59 045	65 058	58
3614 15 909	- aus anderen Stoffen	1000 EUR	11 374	12 697	14 147	10
3614 20 000	Veredlung von neuen Möbeln (ohne Polsterung von Sitzmöbeln)	1000 EUR	638	1 007	1 087	6
3614 90 000	Reparatur, Restaurierung und Renovierung von Möbeln	1000 EUR	.	.	.	9
3615 11 005	Sprungrahmen - mit Federung	1000 St 1000 EUR	104 3 021	131 2 789	162 3 249	5
3615 11 009	- Andere Sprungrahmen	1000 St 1000 EUR	1 220 50 206	1 230 50 487	1 323 55 342	20
3615 12 300	Auflegematratten - aus Zellkautschuk, auch überzogen (Latex)	1000 St 1000 EUR	94 12 380	54 7 308	65 7 907	20
3615 12 500	- aus Zellkunststoff, auch überzogen (Polyurethan)	1000 St 1000 EUR	616 53 879	712 66 491	890 81 817	25
3615 12 700	- aus anderen Stoffen mit Federkern	1000 St 1000 EUR	1 096 71 107	986 59 323	973 60 211	28
3615 12 905	- Andere Auflegematratten aus anderen Stoffen	1000 St 1000 EUR	10 .	6 .	9 .	3
3615 12 909	- - Andere Auflegematratten aus anderen Stoffen	1000 St 1000 EUR	84 .	68 .	79 .	9
3621 10 000	Schmuck u.ä. Erzeugnisse Münzen	t 1000 EUR	675 8 771	861 9 731	703 9 071	8
3622 11 100	Schmuck, Gold- und Silberschmiedewaren (ohne Phantasieschmuck) - Bearbeitete Zuchtperlen (nicht aufgereiht, montiert oder gefasst)	g 1000 EUR	- -	- -	- -	-
3622 11 300	- Bearbeitete Diamanten, weder montiert noch gefasst darunter zum Absatz bestimmt	Kt Kt 1000 EUR	. . .	- - -	. . .	1 1
3622 11 500	Edelsteine (ohne Diamanten), anders bearbeitet als nur gesägt oder grob geformt	g 1000 EUR	2
3622 11 700	Bearbeitete synthetische oder rekonstituierte Steine (nicht aufgereiht, montiert oder gefasst)	g 1000 EUR	2
3622 12 300	Bearbeitete Industriediamanten (nicht nur gesägt, gespalten oder rau geschliffen), weder montiert noch gefasst	Kt 1000 EUR	- -	- -	- -	-
3622 12 500	Staub und Pulver von Edelsteinen, Schmucksteinen oder synthetischen Steinen	g 1000 EUR	- -	- -	- -	-

Melde-Nr.	Bezeichnung	Einheit	4. VJ 2005	3. VJ 2006	4. VJ 2006	4. VJ 2006 Anzahl Unternehmen
1	2	3	4	5	6	7
3622 13 301	Schmuckwaren, Gold- und Silberschmiedewaren, Teile dafür - Schmuckwaren und Teile dafür, aus Edelmetallen oder Edelmetallplattierungen - aus Silber, auch mit anderen Edelmetallen überzogen oder plattiert	1000 EUR	17 606	14 588	16 472	28
3622 13 303	- aus Gold, auch mit anderen Edelmetallen überzogen oder plattiert	1000 EUR	127 016	84 237	145 064	56
3622 13 305	- aus Platin oder Platinbeimetallen, auch mit anderen Edelmetallen überzogen oder plattiert	1000 EUR	4 801	4 535	4 409	21
3622 13 307	- aus Edelmetallplattierungen auf unedlen Metallen	1000 EUR	8 314	6 361	9 255	13
3622 13 513	- Gold- und Silberschmiedewaren aus Silber, aus anderen Edelmetallen und aus Edelmetallplattierungen auf unedlen Metallen - aus Silber, auch mit anderen Edelmetallen überzogen oder plattiert - Essbestecke u.a. Tischgeräte (z.B. Schöpfkellen, Schaumkellen, Tortenheber etc.)	1000 EUR	.	1 730	2 372	3
3622 13 515	- Tafelgeschirr u.ä. Tischgeschirr (z.B. Schalen, Platten etc.)	1000 EUR	1 362	619	.	3
3622 13 517	- Andere Silberschmiedewaren und Teile dafür	1000 EUR	272	155	210	4
3622 13 530	- aus anderen Edelmetallen, auch mit Edelmetallen überzogen oder plattiert	1000 EUR	.	.	.	1
3622 13 550	- aus Edelmetallplattierungen auf unedlen Metallen (z.B. Essbestecke, Tafelgeschirr u.ä. Tischgeräte)	1000 EUR	2 957	1 900	2 632	5
3622 14 300	Andere Waren aus Edelmetallen oder Edelmetallplattierungen (ohne Katalysatoren)	kg 1000 EUR	.	.	.	2
3622 14 500	Waren aus echten Perlen oder Zuchtperlen, aus Edelsteinen, Schmucksteinen, synthetischen oder rekonstituierten Steinen	g 1000 EUR	.	.	.	2
3622 14 700	Katalysatoren in Form von Geweben oder Gittern, aus Platin	kg 1000 EUR	-	-	-	-
3622 20 000	Umarbeitung von Edelsteinen und Schmuck	1000 EUR	-	-	-	-
3630 11 100	Musikinstrumente Klaviere u.a. Saiteninstrumente mit Klaviatur - Klaviere mit aufrecht stehendem Rahmen	St 1000 EUR	1 949 10 535	1 368 7 612	1 879 10 323	11
3630 11 300	- Flügel	St 1000 EUR	655 17 368	579 16 249	764 21 520	9
3630 11 500	- Cembali u.a. Saiteninstrumente mit Klaviatur	St 1000 EUR	-	-	-	-
3630 12 350	- Streichinstrumente - Geigen	St 1000 EUR	.	.	.	1
3630 12 390	- Andere Streichinstrumente	St 1000 EUR	-	-	-	-
3630 12 500	- Gitarren	St 1000 EUR	.	.	.	1
3630 12 900	- Harfen u.a. Saiteninstrumente	St 1000 EUR	-	-	-	-
3630 13 100	- Orgeln (mit Pfeifen und Klaviatur); Harmonien u.ä. Musikinstrumente mit Klaviatur und durchschlagenden Metallzungen	St 1000 EUR	27 5 729	19 1 265	22 8 185	9
3630 13 300	- Akkordeons u.ä. Musikinstrumente	St 1000 EUR	.	.	.	2
3630 13 500	- Mundharmonikas	St 1000 EUR	.	.	.	1

Melde-Nr.	Bezeichnung	Einheit	4. VJ 2005	3. VJ 2006	4. VJ 2006	4. VJ 2006 Anzahl Unternehmen
1	2	3	4	5	6	7
3630 14 101	- Blechblasinstrumente - - Trompeten, Kornette, Flügelhörner	St 1000 EUR	1 195	876	2 678 1 208	6
3630 14 103	- - Posaunen	St 1000 EUR	.	203 202	226 .	3
3630 14 105	- - Waldhörner, Tenorhörner, Baritonhörner, Althörner	St 1000 EUR	1 550 2 631	1 311 2 243	2 184 3 329	6
3630 14 107	- - Tuben	St 1000 EUR	660 2 292	537 1 656	771 2 208	3
3630 14 109	- - Andere Blechblasinstrumente	St 1000 EUR	766 221	549 158	822 211	4
3630 14 401	- - Andere Blasinstrumente - - Blockflöten	St 1000 EUR	2 729	320 032 2 398	328 683 3 075	3
3630 14 404	- - Klarinetten, Saxophone	St 1000 EUR	.	.	.	4
3630 14 407	- - Fagotte, Oboen	St 1000 EUR	647 2 060	587 1 756	544 1 974	4
3630 14 409	- - Andere Blasinstrumente, a.n.g.	St 1000 EUR	380	383	628	3
3630 15 100	Musikinstrumente, bei denen der Ton elektrisch erzeugt wird oder elek- trisch verstärkt werden muss (ohne Schlaginstrumente) - Orgeln	St 1000 EUR	-	-	-	-
3630 15 330	- Digital-Pianos und Synthesizer, mit Klaviatur - - Digital-Pianos	St 1000 EUR	-	-	-	-
3630 15 370	- - Synthesizer	St 1000 EUR	-	-	-	-
3630 15 400	- Keyboards u.a. elektrische Musik- instrumente, mit Klaviatur	St 1000 EUR	-	-	-	-
3630 15 500	- Elektrische Gitarren	St 1000 EUR	.	.	.	1
3630 15 900	- Andere elektrische Musikinstrumente, a.n.g.	St 1000 EUR	-	-	-	-
3630 16 300	Schlaginstrumente	St 1000 EUR	194 901 3 962	223 100 4 263	249 922 4 874	5
3630 16 500	Spieldosen, Orchestrinen, Drehorgeln, Lockpfeifen, Signalpfeifen u.a. Musikinstrumente, a.n.g.	St 1000 EUR	.	.	.	2
3630 17 300	Metronome, Stimmgabeln und Stimmpfeifen; Musikwerke für Spieldosen	St 1000 EUR	.	.	.	1
3630 17 500	Musiksaiten	St 1000 EUR	.	.	.	1
3630 18 130	Teile und Zubehör für Musikinstru- mente - für Klaviere	1000 EUR	5 340	4 359	4 941	9
3630 18 150	- für Orgeln, für Harmonien u.ä. Musikinstrumente, mit Klaviatur	1000 EUR	3 911	2 882	3 959	3
3630 18 170	- für Musikinstrumente, bei denen der Ton elektrisch erzeugt wird oder elektrisch verstärkt werden muss	1000 EUR	-	-	-	-
3630 18 300	- für Saiteninstrumente	1000 EUR	3 447	3 540	3 724	7
3630 18 950	- für Blasinstrumente	1000 EUR	2 045	1 520	1 410	11
3630 18 970	- für andere Musikinstrumente (oh. solche für Blasinstrumente)	1000 EUR	.	.	.	6
3630 91 000	Installation von Musikinstrumenten	1000 EUR	-	-	-	-
3630 92 000	Reparatur und Instandhaltung von Musikinstrumenten	1000 EUR	4 992	2 703	5 273	23
3640 11 330	Sportgeräte Ski und Skiausrüstungen für den Wintersport; Schlittschuhe und Roll- schuhe, Teile dafür - Langlaufski	Paar 1000 EUR	-	-	-	-
3640 11 350	- Andere Ski	Paar 1000 EUR	.	.	.	1

Melde-Nr.	Bezeichnung	Einheit	4. VJ 2005	3. VJ 2006	4. VJ 2006	4. VJ 2006 Anzahl Unternehmen
1	2	3	4	5	6	7
3640 11 370	- Skibindungen und andere Skiausrüstungen für den Wintersport	1000 EUR	2 667	2 088	2 080	5
3640 11 530	- Schlittschuhe (einschl. Stiefel mit fest angebrachten Schlittschuhen)	Paar 1000 EUR	- -	- -	- -	-
3640 11 550	- Rollschuhe (einschl. Stiefel mit fest angebrachten Rollschuhen)	Paar 1000 EUR	- -	- -	- -	-
3640 11 570	- Teile und Zubehör für Schlitt- und Rollschuhe	1000 EUR	-	-	-	-
3640 12 000	Wasserski, Surfbretter, Windsurfer und andere Ausrüstungen, für den Wassersport	1000 EUR	.	383	183	3
3640 13 003	Geräte und Ausrüstungsgegenstände - für Gymnastik	1000 EUR	40 978	31 469	40 457	11
3640 13 005	- für Leicht- oder Schwerathletik	1000 EUR	4 292	3 862	4 333	6
3640 14 100	Spezialsporthandschuhe; Ball- und Freiluftsportgeräte, a.n.g. - Spezialsporthandschuhe aus Leder oder rekonstituiertem Leder	Paar 1000 EUR	- -	- -	- -	-
3640 14 300	- Golfschläger und andere Golfausrüstungen	1000 EUR	-	-	-	-
3640 14 500	- Geräte und Ausrüstungen, für Tischtennis	1000 EUR	3 797	.	.	2
3640 14 630	- Tennisschläger, Federball- u.ä. Schläger, auch ohne Bespannung - - Tennisschläger	St 1000 EUR	- -	- -	- -	-
3640 14 650	- - Federball- u.ä. Schläger	St 1000 EUR	- -	- -	- -	-
3640 14 800	- Bälle (ohne Golf- und Tischtennisbälle)	1000 St 1000 EUR	2
3640 14 903	- - Schaukeln und Rutschen u.a. Spielplatzgeräte	1000 EUR	22 721	27 222	27 021	17
3640 14 909	- - Andere Geräte und Ausrüstungsgegenstände, für andere Sportarten oder Freiluftsportspiele, a.n.g.	1000 EUR	15 419	12 516	17 875	19
3640 15 300	Angelruten u.a. Angelgerät; andere Ausrüstungsgegenstände für Jagd oder Sportfischerei, a.n.g. - Angelruten, Angelhaken und Angelrollen	1000 EUR	798	974	1 137	3
3640 15 500	- Anderes Angelgerät (z.B. Handnetze zum Landen von Fischen, Schmetterlingsnetze), Lockgeräte (ohne Lockpfeifen) u.ä. Jagdgeräte	1000 EUR	564	.	.	1
3640 90 000	Installation, Reparatur und Instandhaltung von Sportgeräten, nicht für den Haushalt	1000 EUR	.	.	.	1
3650 11 000	Spielwaren Puppen, nur Nachbildungen von Menschen darstellend	St 1000 EUR	40 846 3 277	24 371 2 566	29 716 2 734	4
3650 12 300	Spielzeug, Tiere oder nichtmenschliche Wesen darstellend - Füllmaterial enthaltend	St 1000 EUR	975 001 14 401	760 273 11 193	1 225 669 16 183	5
3650 12 530	- aus Holz	St 1000 EUR	1 251 383 6 954	978 284 3 858	1 286 596 5 750	3
3650 12 550	- aus Kunststoff	St 1000 EUR	9 789 679 11 114	3 171 556 4 998	4 667 264 6 287	4
3650 12 590	- aus anderen Stoffen	St 1000 EUR	- -	- -	- -	-
3650 13 300	Teile und Zubehör für Puppen - Bekleidung und Bekleidungs- zubehör, Schuhe und Kopfbedeckungen	1000 EUR	.	.	.	2
3650 13 500	- Andere Teile und Zubehör, für Puppen	1000 EUR	.	.	.	2
3650 20 300	Elektrische Eisenbahnen (einschl. Schienen, Signalen u.a. Zubehör)	1000 EUR	49 911	32 029	44 481	20

Melde-Nr.	Bezeichnung	Einheit	4. VJ 2005	3. VJ 2006	4. VJ 2006	4. VJ 2006 Anzahl Unternehmen
1	2	3	4	5	6	7
3650 20 550	Maßstabgetreu verkleinerte Modelle zum Zusammenbauen, auch mit Antrieb (ohne elektrische Eisenbahnen) - aus Kunststoff	St 1000 EUR	616 936 9 325	398 041 3 523	750 521 6 805	5
3650 20 590	- aus anderen Stoffen	St 1000 EUR	.	.	.	1
3650 20 930	Andere Bausätze u. Baukastenspielzeug - aus Holz	St 1000 EUR	923 164 20 224	504 958 .	1 082 342 23 845	5
3650 20 950	- aus Kunststoff	St 1000 EUR	460 093 2 935	332 013 2 176	402 095 3 230	5
3650 20 990	- aus anderen Stoffen	St 1000 EUR	-	-	-	-
3650 31 300	Anderes Spielzeug (einschl. Musikspielzeuginstrumenten) - Puppenwagen	St 1000 EUR	.	.	.	1
3650 31 500	- Spielfahrzeuge, zum Besteigen und Fortbewegen durch Kinder geeignet	St 1000 EUR	712 096 19 068	563 100 17 011	616 129 18 491	8
3650 32 500	Puzzles - aus Holz	St 1000 EUR	-	-	-	-
3650 32 900	- aus anderen Stoffen	St 1000 EUR	.	.	.	2
3650 33 100	Anderes Spielzeug, a.n.g. - Musikspielzeuginstrumente und -geräte	St 1000 EUR	-	-	-	-
3650 33 300	- Anderes Spielzeug, in Zusammenstellungen oder auf Unterlagen u.ä. aufgemacht	St 1000 EUR	.	.	.	4
3650 33 430	- Spielzeug und Modelle, mit eingebautem Motor - - aus Kunststoff	St 1000 EUR	56 545 .	.	.	3
3650 33 490	- - aus anderen Stoffen	St 1000 EUR	.	.	.	1
3650 33 500	- Spielzeugwaffen	St 1000 EUR	-	-	-	-
3650 33 630	- Anderes Spielzeug aus Kunststoff, Kautschuk und Spinnstoffen - - aus Kunststoff	1000 EUR	106 007	90 003	103 212	28
3650 33 650	- - aus Kautschuk	1000 EUR	.	.	.	1
3650 33 670	- - aus Spinnstoffen	1000 EUR	-	-	-	-
3650 33 730	- Anderes Spielzeug aus Metall und aus anderen Stoffen - - Miniaturmodelle aus Metall, im Spritzgussverfahren hergestellt	1000 EUR	.	.	.	1
3650 33 750	- - Anderes Spielzeug aus Metall	1000 EUR	1 351	1 261	2 060	3
3650 33 790	- - Anderes Spielzeug aus anderen Stoffen	1000 EUR	6 386	7 098	7 591	12
3650 41 000	Spielkarten	t 1000 EUR	.	.	.	2
3650 42 000	Videospiele für Fernsehempfangsgeräte	St 1000 EUR	-	-	-	-
3650 43 100	Billardspiele und Zubehör	St 1000 EUR	.	.	.	1
3650 43 300	Spiele, mit Münzen oder Spielmarken betrieben (ohne Kegelanlagen), Teile dafür	St 1000 EUR	45 981 47 021	59 605 49 107	63 919 45 865	6
3650 43 550	Elektrische Auto-Rennspiele, die den Charakter von Gesellschaftsspielen haben	St 1000 EUR	-	-	-	-
3650 43 590	Andere Gesellschaftsspiele	1000 EUR	12 270	7 035	12 160	5
3650 90 000	Installation, Reparatur und Instandhaltung von automatischen Kegel- und Bowlingbahnen u.a. Spielgeräten und -einrichtungen	1000 EUR	.	.	.	2
3661 10 300	Phantasieschmuck - Manschettenknöpfe u.ä. Knöpfe	1000 EUR	.	.	.	2

Melde-Nr.	Bezeichnung	Einheit	4. VJ 2005	3. VJ 2006	4. VJ 2006	4. VJ 2006 Anzahl Unternehmen
1	2	3	4	5	6	7
3661 10 503	- Anderer Phantasieschmuck, aus unedlen Metallen, auch versilbert, vergoldet oder platinisiert, Imitationsschmuck u.ä.	1000 EUR	1 539	1 281	1 558	6
3661 10 505	- Versilbert, vergoldet oder platinisiert	1000 EUR	4 892	3 022	5 943	9
3661 10 507	- Anderer Phantasieschmuck aus unedlen Metallen	1000 EUR	.	815	864	3
3661 10 900	- Glas-, Kunststoff- u.a. Imitations-Schmuckhalbfabrikate und -Schmuck (nach Gablonzers Art), in Verbindung mit unedlen Metallen	1000 EUR	-	.	.	2
3662 11 100	- Anderer Phantasieschmuck, a.n.g.	1000 EUR	.	.	.	3
3662 11 300	Besen und Bürsten	1000 St	.	.	.	1
	- Besen, aus Reisig oder anderen pflanzlichen Stoffen, gebunden, auch mit Stiel	1000 EUR	-	.	.	12
3662 11 505	- Von Hand zu führende mechanische Fußbodenkehrer ohne Motor	1000 St	2 206	1 877	1 797	16
	- Bürstenwaren für die Straßen- und Haushaltsreinigung (einschl. Schuh- und Kleiderbürsten); Bürsten für die Tierpflege	1000 EUR	4 344	4 680	4 749	9
3662 11 509	- für die Straßenreinigung	1000 St	10 939	11 652	10 721	16
	- für die Haushaltsreinigung und für die Tierpflege	1000 EUR	11 035	11 875	11 762	9
3662 11 900	- Andere Besen und Bürsten, a.n.g.	1000 St	3 484	2 893	2 783	6
		1000 EUR	5 139	4 734	4 777	2
3662 12 100	- Zahnbürsten	1000 St	132 222	119 699	106 817	6
	- Rasierpinsel, Haar- u.a. Bürsten zur Körperpflege	1000 EUR	32 732	29 700	28 573	12
3662 12 350	- - Haarbürsten	1000 St	.	.	.	12
3662 12 370	- - Rasierpinsel u.a. Bürsten zur Körperpflege (ohne Haarbürsten)	1000 EUR	7 838	7 541	6 807	11
3662 12 500	- Pinsel für Kunstmaler und Schreibpinsel	1000 St	2 651	2 579	2 357	12
3662 12 700	- Pinsel zum Auftragen von kosmetischen Erzeugnissen	1000 EUR	10 228	12 916	10 039	12
	- Bürsten und Pinsel zum Auftragen von Anstrichfarben, Lack o.dgl.	1000 St	5 047	5 637	4 991	12
3662 13 330	- Bürsten (z.B. Deckenbürsten)	1000 EUR	137 845	121 265	116 467	5
		1000 St	17 953	17 717	18 068	5
3662 13 350	- Pinsel	1000 EUR	333 498	473 706	479 628	5
3662 13 500	- Kissen und Roller, zum Anstreichen	1000 St	4 295	7 589	6 072	3
3662 13 700	- Bürsten, die Teile von Maschinen, Apparaten oder Fahrzeugen sind	1000 EUR	3 297	4 845	4 206	22
3663 10 000	- Karusselle, Luftschaukeln, Schießbuden u.a. Geräte und Ausrüstungen für das Schaustellergewerbe	1000 St	46 411	26 659	24 667	5
		1000 EUR	9 238	10 167	9 517	14
3663 21 130	- Schreibgeräte	1000 St	53 551	53 710	53 009	8
	- Kugelschreiber	1000 EUR	62 131	38 390	39 209	8
3663 21 150	- - mit Tinte	1000 St	20 145	5 850	9 624	3
	- mit Schaft oder Kappe aus Edelmetallen oder Edelmetallplattierungen (ohne solche mit Tinte)	1000 EUR	6 843	9 808	6 212	3
3663 21 170	- - mit auswechselbarer Mine	1000 St	23 941	24 774	29 206	9
		1000 EUR	21 507	33 564	35 573	9
3663 21 190	- - mit auswechselbarer Mine	1000 St	79 377	95 479	93 108	3
		1000 EUR	21 512	19 014	24 780	3
3663 21 300	- Andere Kugelschreiber	1000 St	8 544	10 825	11 215	14
		1000 EUR	1 091	1 017	1 093	8
3663 21 500	- Schreiber und Markierstifte, mit Filzspitze oder anderer poröser Spitze	1000 St	113 628	142 823	131 014	8
		1000 EUR	29 045	36 962	33 690	3
3663 22 300	- Füllbleistifte (Dreh- und Druckstifte)	1000 St	3 050	2 973	3 203	3
		1000 EUR	17 694	.	.	3
	- Füllfederhalter u.a. Füllhalter, zum Zeichnen mit Tusche	1000 St	303	365	326	3
		1000 EUR	665	682	636	

Melde-Nr.	Bezeichnung	Einheit	4. VJ 2005	3. VJ 2006	4. VJ 2006	4. VJ 2006 Anzahl Unternehmen
1	2	3	4	5	6	7
3663 22 550	- Andere Füllfederhalter u.a. Füllhalter - mit Schaft oder Kappe aus Edelmetallen oder Edelmetallplattierungen	1000 St 1000 EUR	93 .	112 .	118 .	5
3663 22 590	- Andere Füllfederhalter u.a. Füllhalter (ohne solche zum Zeichnen mit Tusche)	1000 St 1000 EUR	6 467 8 434	4 360 6 951	2 313 7 582	7
3663 23 100	- Zusammenstellungen von Kugelschreibern, Füllhaltern und/oder Füllbleistiften	kg 1000 EUR	64 834 1 062	49 116 611	61 556 967	5
3663 23 350	- Minen für Kugelschreiber, aus Kugeln und Tintenbehälter bestehend - mit Tinte	1000 St 1000 EUR	2
3663 23 390	- Andere Minen für Kugelschreiber	1000 St 1000 EUR	11 475 2 919	11 826 2 603	12 117 3 122	3
3663 23 530	- Schreibfedern und Schreibfederspitzen	1000 St 1000 EUR	2
3663 23 550	- Teile von Kugelschreibern, Füllhaltern, Füllbleistiften u.dgl.	1000 EUR	18 107	19 278	18 976	19
3663 24 100	Blei-, Kopier- und Farbstifte, Griffel, Minen für Stifte, Pastellstifte, Zeichenkohle, Schreib- oder Zeichenkreide und Schneiderkreide - Stifte mit festem Schutzmantel (Blei-, Kopier- und Farbstifte)	1000 St 1000 EUR	57 715 8 147	94 875 13 009	86 591 11 937	6
3663 24 300	- Minen für Stifte	1000 St 1000 EUR	2
3663 24 500	- Schreib- oder Zeichenkreide, Schneiderkreide u.ä.	kg 1000 EUR	175 281 1 621	174 798 1 802	161 546 1 626	6
3663 25 100	Schiefertafeln und Tafeln zum Schreiben oder Zeichnen; Datumstempel, Petschafte, Nummernstempel u.dgl.; Farbbänder für Schreibmaschinen u.ä. Farbbänder; Stempelkissen - Schiefertafeln und Tafeln zum Schreiben oder Zeichnen, auch gerahmt	1000 St 1000 EUR	36 4 529	38 3 755	33 3 834	11
3663 25 300	- Datumstempel, Petschafte, Nummernstempel u.ä. Waren; Zusammensetzstempel und Druckkästen, für den Handgebrauch	1000 EUR	5 505	4 399	5 090	17
3663 25 500	- Stempelkissen, auch getränkt, auch mit Schachteln	1000 St 1000 EUR	2
3663 25 701	- Farbbänder für Schreibmaschinen u.ä. Farbbänder, mit Tinte oder anders für Abdrucke präpariert, auch auf Spulen oder in Kassetten - aus Gewebe mit einer Breite bis 220 mm, auf Spule	1000 St 1000 EUR	2
3663 25 703	- aus Gewebe mit einer Breite bis 220 mm, in Kassette	1000 St 1000 EUR	2
3663 25 705	- aus anderem Material mit einer Breite bis 220 mm, auf Spule oder in Kassette	1000 St 1000 EUR	1
3663 25 707	- Farbtücher, mit einer Breite von mehr als 220 mm (Drucktücher)	1000 St 1000 EUR	3 54	1
3663 31 300	Schirme; Stöcke, Peitschen u.ä. Waren; - Regenschirme und Sonnenschirme (einschl. Stockschirme, Gartenschirme u.ä. Waren)	1000 St 1000 EUR	18 2 878	33 7 584	18 3 452	9
3663 31 500	- Gehstöcke, Sitzstöcke, Peitschen, Reitpeitschen u.ä. Waren	1000 St 1000 EUR	2
3663 32 000	Teile, Ausstattungen und Zubehör für Schirme, Stöcke und Peitschen	1000 EUR	319	.	.	2
3663 33 330	Knöpfe - Druckknöpfe und Teile dafür	1000 St 1000 EUR	452 440 13 695	13 144 .	12 352 .	3
3663 33 350	- Knöpfe aus Kunststoff, nicht mit Spinnstoffen überzogen	1000 St 1000 EUR	69 463 4 670	77 354 4 785	68 431 4 836	7

Melde-Nr.	Bezeichnung	Einheit	4. VJ 2005	3. VJ 2006	4. VJ 2006	4. VJ 2006 Anzahl Unternehmen
1	2	3	4	5	6	7
3663 33 370	- Knöpfe aus unedlen Metallen, nicht mit Spinnstoffen überzogen	1000 St 1000 EUR	80 775 3 991	321 193 5 610	269 153 6 052	5
3663 33 390	- Andere Knöpfe	1000 St 1000 EUR	.	.	.	1
3663 33 503	- Reißverschlüsse mit Zähnen aus unedlen Metallen	1000 m 1000 St 1000 EUR	2 000 5 386 4 215	1 612 4 865 4 216	1 928 4 984 4 326	3
3663 33 505	- mit Zähnen aus Kunststoff	1000 m 1000 St 1000 EUR	9 020 17 980 8 751	8 488 16 149 8 261	8 482 15 742 8 648	4
3663 34 300	Knopfformen und andere Knopfteile; Knopfhohlinge	kg 1000 EUR	.	.	.	2
3663 34 500	Teile für Reißverschlüsse (einschl. Bändern und Streifen)	1000 EUR	.	.	.	2
3663 40 000	Linoleum; Fußbodenbeläge, aus einer Spinnstoffunterlage mit einer Deckschicht oder einem Überzug bestehend, auch zugeschnitten	1000 m ² 1000 EUR	.	4 003 22 364	4 628 .	3
3663 50 300	Menschenhaare; Wolle, Tierhaare u.a. Spinnstoffe, für die Herstellung von Perücken u.ä. Waren zugerichtet	1000 EUR	.	.	.	1
3663 50 500	Perücken, Bärte, Augenbrauen, Augenwimpern u.dgl., aus Menschenhaaren, Tierhaaren oder Spinnstoffen; Waren aus Menschenhaaren, a.n.g.	1000 EUR	3 138	2 447	2 346	5
3663 61 100	- Feuerzeuge, andere Anzünder, Pfeifen, Teile dafür; Erzeugnisse aus leicht entzündlichen Stoffen; Zündhölzer; flüssige Brennstoffe und brennbare Flüssiggase für Feuerzeuge oder Anzünder	1000 St 1000 EUR	.	.	.	1
3663 61 300	- Pfeifen und Pfeifenköpfe	St 1000 EUR	.	.	.	1
3663 61 500	- Zigarren- und Zigarettenspitzen und Teile dafür; Teile für Tabakpfeifen	t 1000 EUR	.	1 730 4 399	795 4 012	3
3663 61 700	- Pfeifenrohformen aus Wurzelholz oder anderem Holz	kg 1000 EUR	-	-	-	-
3663 62 100	- Zündmetalllegierungen, Erzeugnisse aus leicht entzündlichen Stoffen; Teile für Anzünder	kg 1000 EUR	5 823 905 7 190	3 462 321 4 807	6 059 475 7 447	3
3663 62 300	- Teile für Anzünder (ohne Feuersteine und Dochte)	1000 EUR	-	-	-	-
3663 63 000	Zündhölzer (ohne Feuerwerkskörper und andere pyrotechnische Artikel)	kg 1000 EUR	-	-	-	-
3663 64 000	Flüssige Brennstoffe und brennbare Flüssiggase für Feuerzeuge oder Anzünder, in Behältnissen mit einem Fassungsvermögen von 300 cm ³ oder weniger	St 1000 EUR	.	.	.	1
3663 71 303	- Andere Erzeugnisse, a.n.g. Weihnachtsartikel aus Glas	1000 EUR	3 946	4 515	3 065	4
3663 71 309	- aus anderen Stoffen	1000 EUR	3 559	1 033	3 756	4
3663 71 505	- Festartikel für andere Feste, Karnevals- o.ä. Unterhaltungsartikel aus Papier oder Pappe	1000 EUR	4 864	3 788	6 835	8
3663 71 509	- aus anderen Stoffen	1000 EUR	5 585	2 928	4 757	5
3663 72 300	Kinderwagen	St 1000 EUR	26 498 7 257	28 788 7 816	21 615 6 631	4
3663 72 500	Teile für Kinderwagen	1000 EUR	2 962	2 724	1 938	6

Melde-Nr.	Bezeichnung	Einheit	4. VJ 2005	3. VJ 2006	4. VJ 2006	4. VJ 2006 Anzahl Unternehmen
1	2	3	4	5	6	7
3663 73 150	Frisierkämmen, Einsteckkämmen, Haarspangen u.dgl. - aus Hartkautschuk oder Kunststoff	kg 1000 EUR	.	.	.	2
3663 73 190	- aus anderen Stoffen	kg 1000 EUR	-	-	-	-
3663 73 300	Haarnadeln, Frisiernadeln, Haarklammern, Lockenwickler u.ä. Waren und Teile dafür	kg 1000 EUR	.	.	.	2
3663 73 500	Parfümzerstäuber u.ä. Zerstäuber zu Toilette Zwecken, und Vorrichtungen und Köpfe dafür	kg 1000 EUR	.	.	.	1
3663 73 700	Puderquasten und Kissen, zum Auftragen von Kosmetik- oder Körperpflegemitteln	1000 St 1000 EUR	-	-	-	-
3663 74 000	Instrumente, Apparate, Geräte und Modelle zu Vorführzwecken (z.B. beim Unterricht oder auf Ausstellungen)	St 1000 EUR	983 516 64 084	1 109 080 60 292	1 103 634 91 779	31
3663 75 000	Kerzen (Lichte) aller Art u.dgl.	t 1000 EUR	38 496 82 567	27 660 61 390	36 609 79 847	26
3663 76 500	Künstliche Blumen, künstliches Blattwerk und künstliche Früchte sowie Teile dafür, Waren daraus - aus Kunststoff	1000 EUR	-	-	-	-
3663 76 900	- aus anderen Stoffen	1000 EUR	.	.	.	1
3663 77 100	Waren aus Därmen, Golfschlägerhäutchen, Blasen oder Sehnen	1000 EUR	-	-	-	-
3663 77 200	Vogelbälge und andere Vogelteile mit ihren Federn oder Daunen, Teile von Federn, Daunen und Waren daraus	1000 EUR	11 046	9 919	16 352	7
3663 77 300	Tierische Schnitzstoffe, bearbeitet und Waren daraus	1000 EUR	-	-	-	-
3663 77 400	Pflanzliche oder mineralische Schnitzstoffe, bearbeitet und Waren daraus; geformte oder geschnittene Waren, a.n.g.; nicht gehärtete Gelatine, bearbeitet und Waren daraus	1000 EUR	.	.	.	1
3663 77 500	Handsiebe	1000 EUR	-	-	-	-
3663 77 700	Vakuum-Isolierflaschen u.ä. Vakuum-Isolierbehälter; Teile dafür (ohne Glaskolben)	1000 EUR	4 328	4 442	5 931	4
3663 77 900	Schneiderpuppen, Schaufensterpuppen u.ä. Waren; bewegliche Figuren und Ausstellungsstücke für Schaufenster	1000 EUR	1 850	1 965	2 086	3
3663 90 000	Präparierung und Ausstopfung von Tieren (ausgenommen Vogelbälge)	1000 EUR	-	-	-	-
3699 00 000	Veredlung von Erzeugnissen dieser Güterabteilung (ohne Möbelveredlung und ohne Polsterung von Sitzmöbeln)	1000 EUR	18 190	14 187	20 983	22
Sekundärrohstoffe						
3710 20 000	Metallische Sekundärrohstoffe - von abgewrackten Schiffen, anderen Wasserfahrzeugen und schwimmenden Vorrichtungen darunter zum Absatz bestimmt	t t 1000 EUR	*	-	-	-
3710 27 100	- aus Eisen- und Stahlschrott darunter zum Absatz bestimmt	t t 1000 EUR	*	1 337 887 1 337 887 243 957	1 564 827 1 564 827 344 968	55 55
3710 27 416	- aus Abfällen und Schrott von Gold, Platin, Silber u.ä. Edelmetallen darunter zum Absatz bestimmt	t t 1000 EUR	*	.	-	-
3710 27 423	- aus Abfällen und Schrott von Aluminium darunter zum Absatz bestimmt	t t 1000 EUR	*	121 312 121 312 73 056	100 786 100 786 111 449	46 46
3710 27 433	- aus Abfällen und Schrott aus Blei, Zink oder Zinn darunter zum Absatz bestimmt	t t 1000 EUR	*	24 281 24 281 22 231	23 483 23 483 24 580	23 23

Melde-Nr.	Bezeichnung	Einheit	4. VJ 2005	3. VJ 2006	4. VJ 2006	4. VJ 2006 Anzahl Unternehmen
1	2	3	4	5	6	7
3710 27 443	- aus Abfällen und Schrott aus Kupfer darunter zum Absatz bestimmt	t 1000 EUR	* 31 195 31 195 51 788	. 35 642 97 781	33 704 33 704 96 043	39 39
3710 27 452	- aus Abfällen und Schrott aus Nickel darunter zum Absatz bestimmt	t 1000 EUR	*	24 546 24 546 . .	27 239 27 239 . .	12 12
3710 27 453	- aus Abfällen und Schrott, aus Titan, Magnesium u.a. NE-Metallen darunter zum Absatz bestimmt	t 1000 EUR	* 11 797 11 797 . .	16 806 16 806 . .	13 822 13 822 . .	11 11
3720 14 301	Nichtmetallische Sekundärrohstoffe - aus Bauschutt, Baumischabfällen, Straßenbauaufbruch darunter zum Absatz bestimmt	t 1000 EUR	* 3 132 559 27 374	3 881 441 30 390	3 725 315 29 804	56 56
3720 17 106	- aus Spinnstoff- und Garnabfällen sowie Reißspinnstoff von Seide, Wolle, Tierhaaren, Baumwolle (ohne solche aus Chemiefasern) darunter zum Absatz bestimmt	t 1000 EUR	*	2 2
3720 17 522	- aus Lumpen von Spinnstoffen; Seile, Tauen und Waren daraus, aus Spinnstoffen, in Form von Abfällen oder unbrauchbar gewordenen Waren darunter zum Absatz bestimmt	t 1000 EUR	*	2 2
3720 18 224	- aus Altwaren von Bekleidung u.ä. darunter zum Absatz bestimmt	t 1000 EUR	* 6 718 6 718 3 304	7 096 7 096 2 941	7 148 7 148 2 924	4 4
3720 19 105	- aus Abfällen von Leder, Pergament-, Rohhautleder oder rekonstituiertem Leder darunter zum Absatz bestimmt	t 1000 EUR	*	1 1
3720 20 104	- aus Altholz darunter zum Absatz bestimmt	t 1000 EUR	* 184 895 184 895 6 261 7 098	194 384 194 384 6 670	21 21
3720 21 126	- aus Altmaterialien und Reststoffen aus Papier, Karton und Pappe, zur Wiedergewinnung darunter zum Absatz bestimmt	t 1000 EUR	* 528 806 528 806 51 312	492 192 492 192 51 185	531 343 531 343 54 713	41 41
3720 23 204	- aus Ölabbfällen darunter zum Absatz bestimmt	t 1000 EUR	*	- - -	- - -	- -
3720 24 166	- aus Abfällen, Schnitzel und Bruch von Kunststoffen darunter zum Absatz bestimmt	t 1000 EUR	* 149 966 52 620	. . 164 548 57 343	148 326 56 075	56 55
3720 24 422	- aus wiedergewonnenen Chemiekalien aus pharmazeutischen Abfällen darunter zum Absatz bestimmt	t 1000 EUR	*	2 2
3720 24 664	- aus wiedergewonnenen Chemiekalien aus Chemieabfällen, a.n.g. darunter zum Absatz bestimmt	t 1000 EUR	* 4 830 4 830 3 648	3 944 3 944 3 272	3 756 3 756 2 937	3 3
3720 24 703	- aus wiederverwertbaren Reststoffen und Abfällen von Chemiefasern (einschl. Kämm-lingen, Garnabfällen und Reiß-spinnstoff) darunter zum Absatz bestimmt	t 1000 EUR	* 6 918	3 3
3720 25 137	- aus Abfällen, Staub und Bruch von Hartkautschuk in allen Formen darunter zum Absatz bestimmt	t 1000 EUR	* - - -	- - -	- - -	- -
3720 25 138	- aus Abfällen, Bruch und Schnitzel von Weichkautschukschuk darunter zum Absatz bestimmt	t 1000 EUR	* 25 461 25 461 3 189	20 124 20 124 4 379	16 539 16 539 2 948	4 4
3720 26 151	- aus Bruchglas und anderen Abfällen und Scherben von Glas darunter zum Absatz bestimmt	t 1000 EUR	* 422 624 422 624 20 166	. . 474 866 22 281	. . 465 955 23 242	19 19
3720 31 403	- aus verbrauchten elektrischen Primärelementen, Primärbatterien und Akkumulatoren darunter zum Absatz bestimmt	t 1000 EUR	*	1 1
3720 99 999	- aus anderen Altmaterialien und Reststoffen (z.B. Elektronikschrott, TV- u.a. Bildschirmgeräte, Haushaltsgeräte) darunter zum Absatz bestimmt	t 1000 EUR	* 275 978 275 978 10 946	477 402 477 402 23 309	438 316 438 316 21 670	21 21

Melde-Nr.	Bezeichnung	Einheit	4. VJ 2005	3. VJ 2006	4. VJ 2006	4. VJ 2006 Anzahl Unternehmen
1	2	3	4	5	6	7
	Energie und Dienstleistungen der Energieversorgung					
4011 10 200	Elektrischer Strom - aus KWK-Anlagen (unter Einsatz von fossilen Brennstoffen, Biomasse oder Abfällen erzeugte Elektrizität) darunter zum Absatz bestimmt	1000 MWh 1000 MWh 1000 EUR	* - -	- - -	- - -	- - -
4011 10 300	- aus Nicht-KWK-Anlagen (unter Einsatz von fossilen Brennstoffen, Biomasse oder Abfällen erzeugte Elektrizität) darunter zum Absatz bestimmt	1000 MWh 1000 MWh 1000 EUR	* - -	- - -	- - -	- - -
4011 10 500	- aus Kernenergie darunter zum Absatz bestimmt	1000 MWh 1000 MWh 1000 EUR	* - -	- - -	- - -	- - -
4011 10 720	- aus anderen Energien - - aus Wasserkraftwerken darunter zum Absatz bestimmt	1000 MWh 1000 MWh 1000 EUR	* - -	- - -	- - -	- - -
4011 10 730	- - aus Windenergie darunter zum Absatz bestimmt	1000 MWh 1000 MWh 1000 EUR	* - -	- - -	- - -	- - -
4011 10 750	- - aus Sonnenenergie darunter zum Absatz bestimmt	1000 MWh 1000 MWh 1000 EUR	* - -	- - -	- - -	- - -
4011 10 770	- - Geothermische Energie (von Erdwärmekraftwerken erzeugte Elektrizität und Netzeinspeisung) darunter zum Absatz bestimmt	MWh MWh 1000 EUR	* - -	- - -	- - -	- - -
4011 10 790	- - Andere Elektrizität (Brennstoffzellen, usw., und Netzeinspeisung) darunter zum Absatz bestimmt	MWh MWh 1000 EUR	* - -	- - -	- - -	- - -
4011 20 000	Verbrauchte (bestrahlte) Brennstoffelemente (Stäbe, Kartuschen) von Kernreaktoren (EURATOM) darunter zum Absatz bestimmt	g g 1000 EUR	* - -	- - -	- - -	- - -
4012 10 000	Dienstleistungen der Übertragung von elektrischem Strom durch Fernleitungen	1000 EUR	-	-	-	-
4013 11 000	Dienstleistungen der Verteilung und des Handels von elektrischem Strom	1000 EUR	-	-	-	-
4013 12 000	Dienstleistungen des Handels mit elektrischem Strom	1000 EUR	-	-	-	-
4021 10 030	Gase (oh. Erdgas, Erdölgas u.a. gasförmige Kohlenwasserstoffe) - Kokereigas darunter zum Absatz bestimmt	1000 MWh 1000 MWh 1000 EUR	* . -	. . -	. . -	. . -
4021 10 050	- Hochofengas darunter zum Absatz bestimmt	1000 MWh 1000 MWh 1000 EUR	* - -	- - -	- - -	- - -
4021 10 070	- Gas aus Gaswerken (von Gaswerken durch Karbonisation, Kracken, Reformieren, Vergasung oder einfaches Mischen von Gas und/oder Luft erzeugte Gase aller Art) darunter zum Absatz bestimmt	1000 MWh 1000 MWh 1000 EUR	* - -	- - -	- - -	- - -
4021 10 080	- Gas aus Sauerstoff-Blasstahlwerken (Gas als Nebenprodukt von Sauerstoff-Blasstahlwerken) darunter zum Absatz bestimmt	1000 MWh 1000 MWh 1000 EUR	* - -	- - -	- - -	- - -
4021 10 110	- - Naturgas (ohne Erdgas u. Erdölgas) - - Klärgas darunter zum Absatz bestimmt	1000 MWh 1000 MWh 1000 EUR	* - -	- - -	- - -	- - -
4021 10 130	- - Biogas darunter zum Absatz bestimmt	1000 MWh 1000 MWh 1000 EUR	* - -	- - -	- - -	- - -
4021 10 150	- - Deponiegas darunter zum Absatz bestimmt	1000 MWh 1000 MWh 1000 EUR	* - -	- - -	- - -	- - -

Melde-Nr.	Bezeichnung	Einheit	4. VJ 2005	3. VJ 2006	4. VJ 2006	4. VJ 2006 Anzahl Unternehmen
1	2	3	4	5	6	7
4021 10 170	- - Grubengas darunter zum Absatz bestimmt	1000 MWh 1000 MWh 1000 EUR	*	.	.	.
4021 10 190	- - Andere Naturgase, a.n.g. darunter zum Absatz bestimmt	1000 MWh 1000 MWh 1000 EUR	*	-	-	-
4022 11 000	Dienstleistungen der Gasversorgung durch Rohrleitungen	1000 EUR	-	-	-	-
4022 12 000	Dienstleistungen des Gashandels	1000 EUR	-	-	-	-
4030 10 030	Fernwärme und Dienstleistungen der Wärmeversorgung (einschl. der Versorgung mit Energie in kalter Form) - Wärme aus Heizwerken (von Heizwerken unter Einsatz von fossilen Brennstoffen, Biomasse oder Abfällen erzeugte Wärme, die an Dritte verkauft wird) darunter zum Absatz bestimmt	TJ TJ 1000 EUR	*	-	-	-
4030 10 050	- Erdwärme (Wärme aus geothermischen Feldern, die an Dritte verkauft wird) darunter zum Absatz bestimmt	TJ TJ 1000 EUR	*	-	-	-
4030 10 070	- Wärme aus KWK-Anlagen (von KWK-Anlagen erzeugte Wärme, die an Dritte verkauft wird) darunter zum Absatz bestimmt	TJ TJ 1000 EUR	*	-	-	-
4030 10 090	- Andere Wärme (aus Abfällen, chemischen Verfahren usw. rückgewonnene Wärme, die an Dritte verkauft wird) darunter zum Absatz bestimmt	TJ TJ 1000 EUR	*	-	-	-
4030 10 500	- - Heißluft darunter zum Absatz bestimmt	TJ TJ 1000 EUR	*	-	-	-
4030 10 700	- Energie in kalter Form (z.B. Kühlwasser, Eis und Schnee, Kälte) darunter zum Absatz bestimmt	TJ TJ 1000 EUR	*	-	-	-
4030 20 000	- Dienstleistungen der Wärmeversorgung	1000 EUR	-	-	-	-
4100 11 100	Wasser und Dienstleistungen der Wasserversorgung Wasser mit Trinkwasserqualität, aufbereitet - Grundwasser, aufbereitet (ohne Uferfiltrat und angereichertes Grundwasser) darunter zum Absatz bestimmt	1000 m³ 1000 m³ 1000 EUR	*	-	-	-
4100 11 300	- Quellwasser, aufbereitet darunter zum Absatz bestimmt	1000 m³ 1000 m³ 1000 EUR	*	-	-	-
4100 11 510	- - Oberflächenwasser, aufbereitet - - Flusswasser, aufbereitet darunter zum Absatz bestimmt	1000 m³ 1000 m³ 1000 EUR	*	-	-	-
4100 11 550	- - Seewasser, aufbereitet darunter zum Absatz bestimmt	1000 m³ 1000 m³ 1000 EUR	*	-	-	-
4100 11 570	- - Talsperrenwasser, aufbereitet darunter zum Absatz bestimmt	1000 m³ 1000 m³ 1000 EUR	*	-	-	-
4100 11 600	- - Uferfiltrat, aufbereitet darunter zum Absatz bestimmt	1000 m³ 1000 m³ 1000 EUR	*	-	-	-
4100 11 700	- Angereichertes Grundwasser, aufbereitet darunter zum Absatz bestimmt	1000 m³ 1000 m³ 1000 EUR	*	-	-	-
4100 12 100	Wasser ohne Trinkwasserqualität, nicht aufbereitet - Grundwasser, nicht aufbereitet (ohne Uferfiltrat und angereichertes Grundwasser) darunter zum Absatz bestimmt	1000 m³ 1000 m³ 1000 EUR	*	-	-	-
4100 12 300	- Quellwasser, nicht aufbereitet darunter zum Absatz bestimmt	1000 m³ 1000 m³ 1000 EUR	*	-	-	-

4 Produktion nach Güterarten - Deutschland

Melde-Nr.	Bezeichnung	Einheit	4. VJ 2005	3. VJ 2006	4. VJ 2006	4. VJ 2006 Anzahl Unternehmen
1	2	3	4	5	6	7
	- Oberflächenwasser, nicht aufbereitet					
4100 12 510	- - Flusswasser, nicht aufbereitet darunter zum Absatz bestimmt	1000 m³ 1000 m³ 1000 EUR	* - -	- - -	- - -	- - -
4100 12 550	- - Seewasser, nicht aufbereitet darunter zum Absatz bestimmt	1000 m³ 1000 m³ 1000 EUR	* - -	- - -	- - -	- - -
4100 12 570	- - Talsperrenwasser, nicht aufbereitet darunter zum Absatz bestimmt	1000 m³ 1000 m³ 1000 EUR	* - -	- - -	- - -	- - -
4100 12 600	- - Uferfiltrat, nicht aufbereitet darunter zum Absatz bestimmt	1000 m³ 1000 m³ 1000 EUR	* - -	- - -	- - -	- - -
4100 12 700	- Angereichertes Grundwasser, nicht aufbereitet darunter zum Absatz bestimmt	1000 m³ 1000 m³ 1000 EUR	* - -	- - -	- - -	- - -
4100 20 000	Dienstleistungen der Wasserverteilung	1000 EUR	-	-	-	-
	Fertigteilbau					
4521 71 000	Errichtungsarbeiten an Wohngebäuden aus Fertigteilen	1000 EUR	.	.	.	2
4521 72 000	Errichtungsarbeiten an Nichtwohngebäuden aus Fertigteilen	1000 EUR	.	.	.	2
4521 73 000	Errichtungsarbeiten an sonstigen Fertigteilbauten	1000 EUR	1 068	995	.	4