

Produzierendes Gewerbe

Produktion im Produzierenden Gewerbe

3. Vierteljahr 2006

Erscheinungsfolge: vierteljährlich

Erschienen am 28.12.2006

Artikelnummer: 2040310063234

Fachliche Informationen zu dieser Veröffentlichung können Sie direkt beim Statistischen Bundesamt erfragen:
Gruppe IV B, Telefon: +49 (0) 611 / 75 23 13; Fax: +49 (0) 611 / 72 40 00 oder E-Mail:
Alexander.Schulze@destatis.de

© Statistisches Bundesamt, Wiesbaden 2006

Vervielfältigungen und Verbreitung, auch auszugsweise, mit Quellenangabe gestattet.

Abkürzungen

° C	= Grad Celsius	HSSN-	= Halogen-, Sulfo-, Nitro-, Nitroso- (-derivate)
%vol	= Volumenkonzentration bei 20° C	Hz	= Hertz
3 D	= Dreidimensionalität	i.A.E.	= in Aufmachungen für den Einzelverkauf
A	= Ampere	IP	= Isolationsprüfung
ADV	= Automatische Datenverarbeitung	ISO	= International Organization for Standardization
a.n.g.	= anderweitig nicht genannt	K ₂ CO ₃	= Kaliumcarbonat
Al ₂ O ₃	= Aluminiumoxid (Tonerde)	K ₂ O	= Kaliumoxid
B ₂ O ₃	= Bortrioxid	Kbit	= 1 024 bits
BaCO ₃	= Bariumcarbonat	kg	= Kilogramm
bar	= Bar (Druck-Einheit)	km	= Kilometer
BIMOS	= Bipolar → MOS (integrierte Schaltungen)	kN	= Kilonewton
BRT	= Bruttoregistertonne	KOH	= Kaliumhydroxid
BRZ	= Bruttoreaumzahl	Kt	= Karat
bzw.	= beziehungsweise	kV	= Kilovolt
Ca	= Calcium	kVA	= Kilovoltampere
CaO	= Calciumoxid	kW	= Kilowatt
CD	= Compact Disc	kWh	= Kilowattstunde
CD-ROM	= Compact Disc → ROM (optisches Speichermedium)	KWK-Anlagen	= Kraft-Wärme-Kopplungs- Anlagen
Cl	= Chlor	l	= Liter
cm	= Zentimeter	l Alk. 100 %	= Liter reiner Alkohol
cm ²	= Quadratcentimeter	Lade-t	= Ladetonne
cm ³	= Kubikcentimeter	LCD	= Liquid Crystal Displays
CO ₂	= Kohlendioxid	LED	= Light Emittend Displays
Cr	= Chrom	LNG	= Liquefied Natural Gases (Tanker)
Cr ₂ O ₃	= Chromtrioxid	LPG	= Liquefied Petroleum Gases (Tanker)
DIN	= Deutsche Industrie Norm(en)	m	= Meter
DM	= Deutsche Mark	m ²	= Quadratmeter
dtex	= Dezitex (längenbezogene Masse für textile Fasern und Garne)	m ³	= Kubikmeter
E ² PROM	= Electrically Erasable Programmable → ROM (integrierte Schaltungen)	MAG	= Metall-Aktivgas (Schweißverfahren)
ECCS	= European Convention for Construction Steelwork	mbar	= Millibar
EDV	= Elektronische Datenverarbeitung	Mbit	= 1 024 Kbits = 1 048 576 bits
eff.	= effektiv	Mg	= Magnesium
EGKS	= Europäische Gemeinschaft für Kohle und Stahl (Montanunion)	mg	= Milligramm
einschl.	= einschließlich	MgO	= Magnesiumoxid
EPROM	= Erasable Programmable → ROM (integrierte Schaltungen)	MIG	= Metall-Inertgas (Schweißverfahren)
etc.	= und so weiter (et cetera)	mind.	= mindestens
EUR	= Euro (1 Euro = 1,95583 DM)	mm	= Millimeter
EURATOM	= Europäische Atomgemeinschaft	mm ²	= Quadratmillimeter
F	= Fluor	MOS	= Metall Oxid Semiconductor (integrierte Schaltungen)
Fe ₂ O ₃	= Eisenoxid	MPa	= Megapascal
g	= Gramm	MWh	= Megawattstunde
GBq	= Gigabecquerel	N	= Stickstoff
GHT	= Gewichtshundertteile	n.A.E.	= nicht in Aufmachungen für den Einzelverkauf
h	= Stunde	Na	= Natrium
H ₂ O ₂	= Wasserstoffperoxid	Na ₂ CO ₃	= Natriumcarbonat
HCl	= Chlorwasserstoff	Na ₂ O	= Natriummonoxid
HF	= Fluorwasserstoff	Na ₂ S ₂ O ₅	= Natriumdisulfit
hl	= Hektoliter	NaOH	= Natriumhydroxid

NE	= Nicht-Eisen
o. ä.	= oder ähnliche (m, n, r, s)
P ₂ O ₅	= Phosphorpentoxid
PbO	= Bleimonoxid
PbO	= Bleioxid
PCB	= Polychlorierte Biphenyle
pH	= Wasserstoffionen-Konzentration
Q.b.A.	= Qualitätswein bestimmter Anbaugebiete
RAM	= Random Access Memory
RES	= Resistance-Elektro-Schlacke (Schweißverfahren)
rH	= Redoxpotential
RHT	= Raumhundertteile
ROM	= Read Only Memory
Ro-Ro	= Roll On / Roll Off (Schiffe)
S	= Schwefel
s.	= siehe
sec	= Sekunde
SHF	= Siliconharzgebundene Farben
SHP	= Siliconharzgebundene Putze

SiO ₂	= Siliciumdioxid
SO ₂	= Schwefeldioxid
sog.	= sogenannte (m, n, r, s)
St	= Stück
t	= Tonne
TiO ₂	= Titandioxid
TJ	= Terajoule
U	= Uran
u.	= und
u. ä.	= und ähnliche (m, n, r, s)
u. a.	= und andere (m, n, r, s)
u. dgl.	= und dergleichen
UP	= Unter-Pulver (Schweißverfahren)
usw.	= und so weiter
UV	= Ultraviolett
V	= Volt
VA	= Voltampere
W	= Watt
WIG	= Wolfram-Inertgas (Schweißverfahren)
z. B.	= zum Beispiel

Zeichenerklärung

-	= nichts vorhanden	X	= Tabellenfeld gesperrt, weil Aussage nicht sinnvoll
0	= weniger als die Hälfte von 1 in der letzten besetzten Stelle, jedoch mehr als nichts	*	= Gesamtproduktion
.	= Zahlenwert unbekannt oder geheimzuhalten		

Einführung

In der vorliegenden Veröffentlichung werden die Ergebnisse der **V i e r t e l j ä h r l i c h e n P r o d u k t i o n s e r h e b u n g** dargestellt. Der Bericht enthält die Ergebnisse für *Deutschland*; ihr Nachweis erfolgt nach Menge und Wert in der tiefstmöglichen Gliederung für die 6 147 neunstelligen Güterarten; für die 206 vierstelligen Güterklassen, die 30 zweistelligen Güterabteilungen, für die Abschnitte "Bergbau und Gewinnung von Steinen und Erden" sowie "Verarbeitendes Gewerbe" und für die fünf Hauptgruppen (Endverwendungskategorien) wird dagegen nur der Wert in 1 000 Euro bzw. Mill. Euro nachgewiesen. Die Ergebnisse für Deutschland werden durch eine Tabelle mit Indizes der Erzeugerpreise ergänzt. Ergebnisse für die Gebietsstände *Früheres Bundesgebiet* sowie *Neue Länder und Berlin-Ost* entfallen ab dem Berichtsjahr 2005.

Über unsere Internetadresse www.destatis.de/qualitaetsberichte finden Sie ausführliche Qualitätsberichte für die einzelnen Statistiken.

1 Vierteljährliche Produktionserhebung

R e c h t s g r u n d l a g e n sind das Gesetz über die Statistik im Produzierenden Gewerbe (ProdGewStatG) in der Fassung der Bekanntmachung vom 21. März 2002 (BGBl. I S. 1181), zuletzt geändert durch Artikel 10 des Gesetzes vom 22. August 2006 (BGBl. I S. 1970), die Verordnung (EWG) Nr. 3924/91 des Rates vom 19. Dezember 1991 zur Einführung einer Gemeinschaftserhebung über die Produktion von Gütern (ABl. EG Nr. L 374 S. 1), geändert durch Anhang II Nr. 8 der Verordnung (EG) Nr. 1882/2003 des Europäischen Parlaments und des Rates vom 29. September 2003 (ABl. EU Nr. L 284 S. 1), Verordnung (EG) Nr. 912/2004 der Kommission vom 29. April 2004 zur Durchführung der Verordnung (EWG) Nr. 3924/91 des Rates zur Einführung einer Gemeinschaftserhebung über die Produktion von Gütern (ABl. EU Nr. L 163 S. 71) und das Bundesstatistikgesetz (BStatG) vom 22. Januar 1987 (BGBl. I S. 462, 565), zuletzt geändert durch Artikel 2 des Gesetzes vom 09. Juni 2005 (BGBl. I S. 1534).

Der **B e r i c h t s k r e i s** der Vierteljährlichen Produktionserhebung umfasst Betriebe des Bergbaus und der Gewinnung von Steinen und Erden sowie des Verarbeitenden Gewerbes (einschl. Fertigteilbau) von Unternehmen des Produzierenden Gewerbes mit im Allgemeinen 20 und mehr Beschäftigten sowie Betriebe des Bergbaus und der Gewinnung von Steinen und Erden sowie des Verarbeitenden Gewerbes mit im Allgemeinen 20 und mehr Beschäftigten von Unternehmen aus den übrigen Wirtschaftsbereichen einschließlich des Produzierenden Handwerks.

Ausgenommen von dieser allgemeinen Abschneidegrenze "20 und mehr Beschäftigte" sind die folgenden Wirtschaftszweige der WZ 2003:

- 14.11 Gewinnung von Naturwerksteinen und Natursteinen, a.n.g.,
- 14.21 Gewinnung von Kies und Sand,
- 15.20 Fischverarbeitung,

- 15.31 Verarbeitung von Kartoffeln,
- 15.32 Herstellung von Frucht- und Gemüsesäften,
- 15.33 Verarbeitung von Obst und Gemüse, a.n.g.,
- 15.71 Herstellung von Futtermitteln für Nutztiere,
- 15.72 Herstellung von Futtermitteln für sonstige Tiere,
- 15.91 Herstellung von Spirituosen,
- 15.92 Alkoholbrennerei,
- 15.97 Herstellung von Malz,
- 15.98 Mineralbrunnen, Herstellung von Erfrischungsgetränken,
- 26.63 Herstellung von Transportbeton.

In den genannten Wirtschaftszweigen liegt die Abschneidegrenze bei "10 und mehr Beschäftigten". Für den Wirtschaftszweig 20.10 "Säge-, Hobel- und Holzimprägnierwerke" gilt für Sägewerke die Erfassungsgrenze von mindestens 5 000 m³ Rohholz (im Festmaß).

Als **G r u n d l a g e** der Erhebung und der Gliederung der Daten dient das "**G ü t e r v e r z e i c h n i s f ü r P r o d u k t i o n s s t a t i s t i k e n**, **A u s g a b e 2 0 0 2 (G P 2 0 0 2)**"¹⁾.

Die nachgewiesenen Zahlen werden überwiegend im Rahmen der Vierteljährlichen Produktionserhebung ermittelt. In den Güterabteilungen 10 (Kohle und Torf), 11 (Erdöl und Erdgas), 23 (Kokereierzeugnisse, Mineralölerzeugnisse, Spalt- und Brutstoffe) werden zusätzlich Fachstatistiken herangezogen. In der Güterart 1010 11 300 Kokskohle ist die Kesselkohle enthalten.

Ergebnisse für die Stromerzeugung (Güterunterkategorie 4011 10) werden veröffentlicht in:

Fachserie 4 Produzierendes Gewerbe, Reihe 6.5 Ausgewählte Zahlen zur Energiewirtschaft.

Fachserie 4 Produzierendes Gewerbe, Reihe 6.4 Stromerzeugungsanlagen der Betriebe im Bergbau und im Verarbeitenden Gewerbe.

Für die Bereiche 27.1 Roheisen, Stahl und Ferrolegierungen gibt es eine ergänzende Fachstatistik. Diese Fachstatistik wird auf Grund des Gesetzes zur Neuordnung der Statistiken der Rohstoff- und Produktionswirtschaft einzelner Wirtschaftszweige (Rohstoffstatistikgesetz – RohstoffStatG) vom 22. Dezember 2003 (BGBl. I S. 2846) durchgeführt. Die Daten werden in einer detaillierten Gliederung erhoben und aufbereitet als in der Vierteljährlichen Produktionserhebung.

Veröffentlicht werden die Ergebnisse monatlich in:

Fachserie 4 Produzierendes Gewerbe, Reihe 8.1 Eisen und Stahl der Zweigstelle Bonn des Statistischen Bundesamtes.

1) Eine ausführliche Darstellung über die Gründe für die Überarbeitung des bisherigen Güterverzeichnis und über die Gliederungsgesichtspunkte dieser Klassifikation, Definitionen einzelner Begriffe etc. gibt o.g. Güterverzeichnis. Zwei Aufsätze in "Wirtschaft und Statistik" 3/1994, S. 181 ff, 3/1995, S. 192 ff geben weitere Hinweise zur Güterklassifikation und zur europäischen Produktionsstatistik (PRODCOM).

Bei den Ergebnissen in diesem Bericht ist zu unterscheiden:

Zum Absatz bestimmte Produktion. Angaben, die in der Maßeinheitenspalte nicht besonders gekennzeichnet sind, beziehen sich auf die zum Absatz bestimmte Produktion. Diese umfasst im Allgemeinen den verkaufsfähigen, für den Markt vorgesehenen Produktionsausstoß (ohne Handelsware und umgepackte Ware) sowie den Eigenverbrauch. Sie wird meistens nach Menge und Wert dargestellt. Dem Wert der zum Absatz bestimmten Produktion liegen die im Berichtszeitraum erzielten oder erzielbaren Verkaufspreise ab Werk zu Grunde. Der Wert umfasst auch die Kosten der Verpackung, selbst wenn sie gesondert in Rechnung gestellt sind. Nicht einbezogen sind dagegen die in Rechnung gestellte Umsatz- und Verbrauchssteuer, gesondert in Rechnung gestellte Frachtkosten und Rabatte. Neben Mengen- und Wertangaben wird in der Veröffentlichung für die einzelnen Güterarten auch die Anzahl der produzierenden Unternehmen genannt.

Die **Gesamtproduktion** schließt neben der zum Absatz bestimmten Produktion auch die zur Weiterverarbeitung im berichtenden Betrieb, in einem anderen Betrieb desselben Unternehmens oder im Lohnauftrag in einem anderen Unternehmen bestimmte Produktion ein. Sie wird bei 1 540 Positionen des Güterverzeichnis nachgewiesen und ist in der Maßeinheitenspalte durch einen Stern (*) besonders gekennzeichnet. In diesen Fällen ist auch die zum Absatz bestimmte Produktion als "Darunterposition" getrennt aufgeführt.

Lohnarbeit liegt vor, wenn vom Auftraggeber unbe-rechnet geliefert Material be- oder verarbeitet wird. Als Wert gibt der Auftragnehmer die vom Auftraggeber gezahlte Vergütung an. Die Lohnarbeit ist wert- und mengenmäßig grundsätzlich in der zum Absatz bestimmten Produktion enthalten.

In der Güterabteilung 23 (Kokereierzeugnisse, Mineralölerzeugnisse, Spalt- und Brutstoffe) wird die Produktion in Beteiligungssraffinerien als Lohnarbeit gemeldet.

Veredlung, Reparaturen und Instandhaltungen sowie Installationen und Montagen sind als Schlusspositionen der jeweiligen Güterabteilungen aufgeführt und werden im Allgemeinen nur wertmäßig dargestellt.

Ein Veredlungsvorgang liegt vor, wenn durch die Bearbeitung die Form des Erzeugnisses selbst erhalten bleibt. Es entsteht, anders als bei der Weiterverarbeitungsproduktion und bei der Lohnarbeit, kein neues Gut im Sinne des GP. Veredelt wird z. B. durch Färben, Imprägnieren, Appretieren, Bemalen, Vergolden, Ätzen, Lackieren, Prägen, Gravieren, Dekorieren (z. B. Glas, Porzellan) u. a.

Es wird zwischen

- Veredlung selbsterzeugter Erzeugnisse (Betriebsveredlung)
- Veredlung zugekaufter Erzeugnisse für eigene Rechnung (Eigenveredlung) und
- Veredlung fremder Erzeugnisse im Lohnauftrag (Lohnveredlung)

unterschieden.

Reparaturen und Instandhaltungen sind Arbeiten, bei denen das reparierte Erzeugnis nur in geringem Umfang neu erstellt wird.

Installationen und Montagen sind der Zusammenbau von einzelnen Erzeugnissen zu einem Produkt, für das es im GP keine eigene Meldenummer gibt.

Es wird zwischen Installationen und Montagen

- fremdhergestellter und
- selbstergestellter

Erzeugnisse unterschieden.

Wegen der statistischen **Geheimhaltung** betrieblicher Einzelangaben werden Daten für solche Erzeugnisse, die entweder von weniger als drei Unternehmen produziert wurden oder an deren Herstellung ein Unternehmen überwiegend beteiligt war, nicht veröffentlicht. Dies kann dazu führen, dass z.B. innerhalb einer vierstelligen Güterklasse die Angaben für eine weitere neunstellige Position geheim zu halten sind; diese fehlenden Daten sind aber in den Summen enthalten.

Geringfügige Abweichungen in den Summen sind auf Runden der Zahlen zurückzuführen; Differenzen gegenüber früheren Veröffentlichungen erklären sich durch zwischenzeitlich vorgenommene Korrekturen.

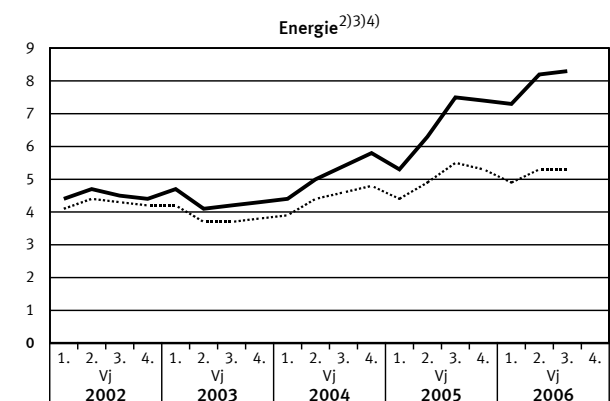
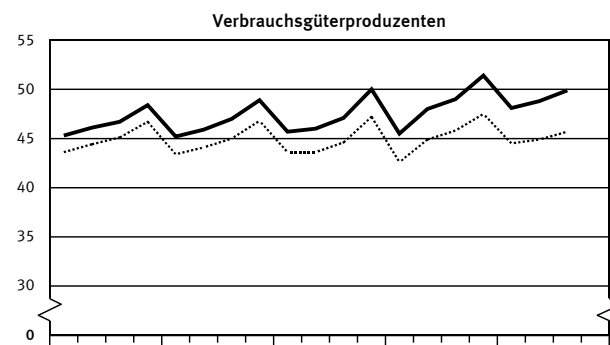
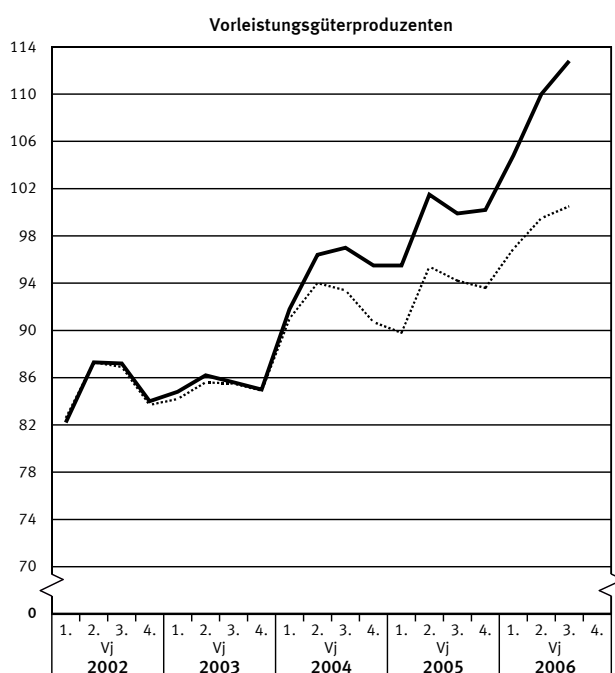
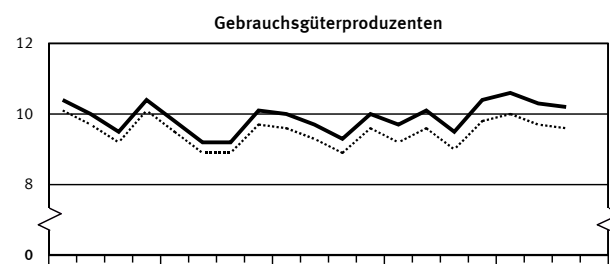
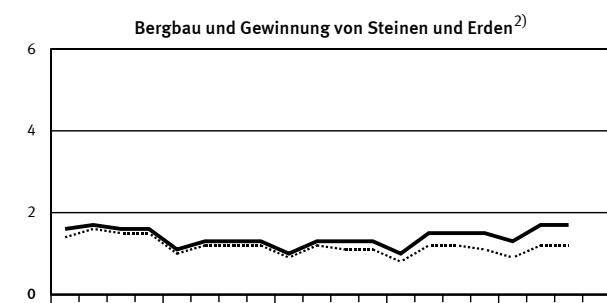
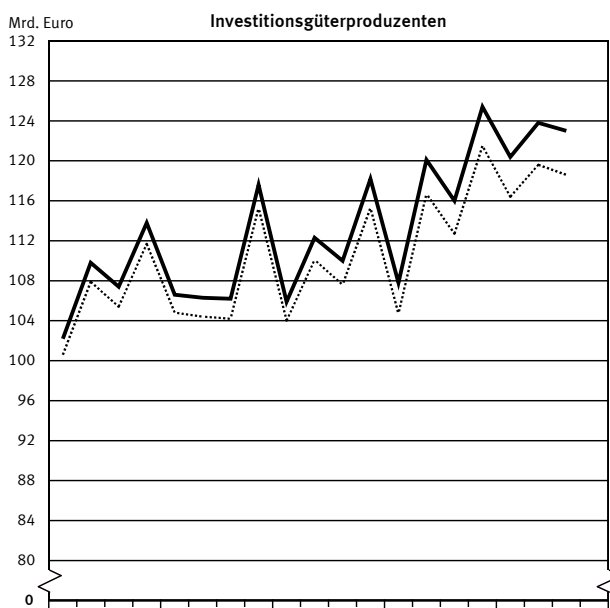
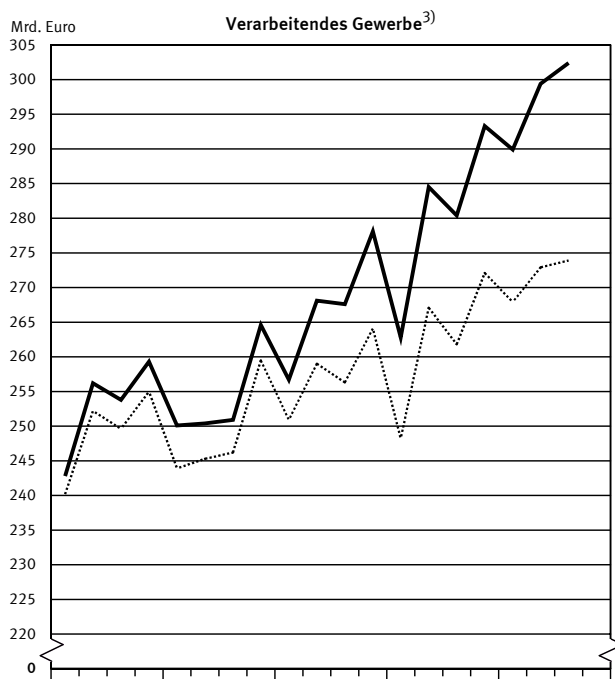
Die **Bezeichnungen für die Güterarten** (Spalte 2 in Tabelle 4) entsprechen den hierarchisch aufgebauten Bezeichnungen für die Güterabteilungen, -klassen und -arten des Güterverzeichnis für Produktionsstatistiken, Ausgabe 2002. Für eine sachgerechte Interpretation der Produktionsangaben zu den Güterarten ist es daher erforderlich, die Bezeichnung für eine Güterart in seinem vollständigen Aufbau über alle Hierarchiestufen zu lesen.

2 Preise und Preisindizes für gewerbliche Produkte (Erzeugerpreise)

In Tabelle 2 werden Erzeugerpreisindizes auf Basis 2000 in einer an das Güterverzeichnis für Produktionsstatistiken angelehnten Gliederung dargestellt. Weitergehende Ergebnisse sowie methodische Erläuterungen enthält die monatliche Veröffentlichung der Fachserie 17 (Preise), Reihe 2: Preise und Preisindizes für gewerbliche Produkte (Erzeugerpreise).

Produktion (zum Absatz bestimmt) nach Abschnitten und Hauptgruppen (Endverwendungskategorien)
Deutschland

— in jeweiligen Preisen in Preisen von 2000¹⁾



1) Produktionswerte in jeweiligen Preisen dividiert durch den entsprechenden Erzeugerpreisindex gewerblicher Produkte (Inlandsabsatz, 2000 = 100).- 2) Ohne Güterkategorien 101011 - Steinkohle nicht agglomeriert, 101012 - Steinkohlenbriketts, 102010 - Braunkohle und Braunkohlenbriketts - 3) Ohne Güterklasse 2310 - Kokereierzeugnisse.- 4) Energieerzeugung nur in Unternehmen des Verarbeitenden Gewerbes sowie des Bergbaus und der Gewinnung von Steinen und Erden.

**1 Produktionswert*) nach Abschnitten und Hauptgruppen (Endverwendungskategorien)
Deutschland**

Jahr ----- Vierteljahr	Produktionswert der Abschnitte C und D insgesamt ³⁾⁴⁾				Davon Erzeugnisse der Abschnitte						Erzeugnisse der Hauptgruppen		
					C Bergbau und Gewinnung von Steinen und Erden ³⁾			D Verarbeitendes Gewerbe ⁴⁾			Vorleistungsgüterproduzenten		
	Mill. EUR	Verände- rung ¹⁾	Anteil		Mill. EUR	Verände- rung ¹⁾	Anteil ²⁾	Mill. EUR	Verände- rung ¹⁾	Anteil ²⁾	Mill. EUR	Verände- rung ¹⁾	Anteil ²⁾
		%				%			%			%	
2003	1 019 206	+ 0,1	100		5 001	- 22,5	0,5	1 014 204	+ 0,2	99,5	341 210	+ 0,2	33,5
2004	1 075 106	+ 5,5	100		4 919	- 1,6	0,5	1 070 188	+ 5,5	99,5	380 533	+ 11,5	35,4
2005	1 126 385	+ 4,8	100		5 433	+ 10,4	0,5	1 120 952	+ 4,7	99,5	397 021	+ 4,3	35,2
2005													
1. Vj	263 824	+ 2,4	100		1 000	- 2,2	0,4	262 824	+ 2,4	99,6	95 521	+ 4,1	36,2
2. Vj	285 970	+ 6,1	100		1 470	+ 12,3	0,5	284 500	+ 6,1	99,5	101 456	+ 5,2	35,5
3. Vj	281 855	+ 4,8	100		1 484	+ 14,1	0,5	280 370	+ 4,8	99,5	99 924	+ 3,0	35,5
4. Vj	294 737	+ 5,5	100		1 479	+ 14,8	0,5	293 258	+ 5,4	99,5	100 154	+ 4,9	34,0
2006													
1. Vj	291 171	+ 10,4	100		1 253	+ 25,3	0,4	289 918	+ 10,3	99,6	104 848	+ 9,8	36,0
2. Vj	301 078	+ 5,3	100		1 667	+ 13,4	0,6	299 411	+ 5,2	99,4	109 984	+ 8,4	36,6
3. Vj	304 140	+ 7,9	100		1 691	+ 13,9	0,6	302 449	+ 7,9	99,4	112 759	+ 12,8	37,1
4. Vj													

Jahr ----- Vierteljahr	Erzeugnisse der Hauptgruppen											
	Investitionsgüter- produzenten			Gebrauchsgüterproduzenten			Verbrauchsgüter- produzenten			Energie ³⁾⁴⁾⁵⁾		
	Mill. EUR	Verände- rung ¹⁾	Anteil ²⁾	Mill. EUR	Verände- rung ¹⁾	Anteil ²⁾	Mill. EUR	Verände- rung ¹⁾	Anteil ²⁾	Mill. EUR	Verände- rung ¹⁾	Anteil ²⁾
		%			%			%			%	
2003	435 955	+ 0,6	42,8	38 308	- 4,7	3,8	186 393	- 0,1	18,3	17 339	- 3,4	1,7
2004	446 263	+ 2,4	41,5	39 003	+ 1,8	3,6	188 714	+ 1,2	17,6	20 594	+ 18,8	1,9
2005	469 314	+ 5,2	41,7	39 742	+ 1,9	3,5	193 944	+ 2,8	17,2	26 364	+ 28,0	2,3
2005												
1. Vj	107 815	+ 1,8	40,9	9 710	- 2,9	3,7	45 489	- 0,4	17,2	5 288	+ 19,9	2,0
2. Vj	120 091	+ 7,0	42,0	10 132	+ 4,2	3,5	48 040	+ 4,5	16,8	6 250	+ 25,0	2,2
3. Vj	116 045	+ 5,5	41,2	9 468	+ 2,3	3,4	48 954	+ 3,9	17,4	7 463	+ 37,4	2,6
4. Vj	125 362	+ 6,1	42,5	10 432	+ 4,1	3,5	51 426	+ 2,9	17,4	7 363	+ 27,9	2,5
2006												
1. Vj	120 361	+ 11,6	41,3	10 630	+ 9,5	3,7	48 050	+ 5,6	16,5	7 282	+ 37,7	2,5
2. Vj	123 765	+ 3,1	41,1	10 346	+ 2,1	3,4	48 796	+ 1,6	16,2	8 187	+ 31,0	2,7
3. Vj	122 986	+ 6,0	40,4	10 201	+ 7,7	3,4	49 920	+ 2,0	16,4	8 275	+ 10,9	2,7
4. Vj												

*) Zum Absatz bestimmt, ohne Veredlungspositionen.

1) Veränderung gegenüber entsprechendem Vorjahreszeitraum.

2) Anteil am Produktionswert insgesamt.

3) Ohne Güterunterkategorien

101011 – Steinkohle nicht agglomeriert.

101012 – Steinkohlenbriketts.

102010 – Braunkohle und Braunkohlenbriketts.

4) Ohne Güterklasse

2310 – Kokereierzeugnisse.

5) Energieerzeugung nur von Unternehmen des Verarbeitenden Gewerbes sowie des Bergbaus und der Gewinnung von Steinen und Erden.

**2 Index der Erzeugerpreise gewerblicher Produkte *) (Inlandsabsatz) nach
Hauptgruppen (Endverwendungskategorien) und Güterabteilungen
Deutschland
2000 = 100**

Nr. der Klassifi- kation ¹⁾	Hauptgruppe Güterabteilung	2004	2005	1. Vj 2006	2. Vj 2006	3. Vj 2006	4. Vj 2006
	Erzeugnisse der						
	Vorleistungsgüterproduzenten	103,2	106,5	108,1	110,5	112,2	
	Investitionsgüterproduzenten	102,1	103,0	103,4	103,5	103,7	
	Gebrauchsgüterproduzenten	104,2	105,5	105,8	106,1	106,3	
	Verbrauchsgüterproduzenten	105,4	107,1	108,1	108,6	109,1	
	Energie	115,4	131,5	148,5	153,9	155,2	
10	Kohle und Torf	120,0	137,4	143,0	144,2	141,7	
11	Erdöl und Erdgas; Dienstleistungen für die Erdöl- und Erdgasgewinnung	121,0	150,0	192,2	201,4	199,4	
12	Uran- und Thoriumerze	–	–	–	–	–	
13	Erze	–	–	–	–	–	
14	Steine und Erden, sonstige Bergbauerzeugnisse	102,9	102,7	102,4	103,7	104,3	
15	Nahrungs- und Futtermittel sowie Getränke	105,9	105,8	106,1	106,7	107,5	
16	Tabakerzeugnisse	132,3	151,9	159,0	159,0	159,0	
17	Textilien	100,7	100,7	101,7	102,1	102,0	
18	Bekleidung	99,4	100,2	101,0	101,0	101,0	
19	Leder und Lederwaren	101,9	103,1	103,1	103,3	103,8	
20	Holz sowie Holz-, Kork- und Flechtwaren (ohne Möbel)	96,8	98,0	98,5	100,4	103,0	
21	Papier, Pappe und Waren daraus	100,2	99,7	100,2	101,0	101,5	
22	Verlags- und Druckerzeugnisse, bespielte Ton-, Bild- und Datenträger	98,4	99,0	99,6	100,4	100,7	
23	Kokereierzeugnisse, Mineralölerzeugnisse, Spalt- und Brutstoffe	110,0	126,4	133,8	141,5	140,6	
24	Chemische Erzeugnisse	102,5	105,8	108,3	109,2	109,9	
25	Gummi- und Kunststoffwaren	102,1	104,3	105,1	105,8	106,3	
26	Glas, Keramik, bearbeitete Steine und Erden	97,9	99,3	100,0	100,2	100,9	
27	Metalle und Halbzeug daraus	113,8	126,5	131,7	141,5	147,4	
28	Metallerzeugnisse	104,5	108,7	109,4	110,8	112,2	
29	Maschinen	104,8	106,4	107,1	107,6	108,1	
30	Büromaschinen, Datenverarbeitungsgeräte und -ein- richtungen	78,5	67,5	63,1	60,8	56,4	
31	Geräte der Elektrizitätserzeugung und -verteilung u.ä.	100,4	101,0	101,5	102,5	103,1	
32	Nachrichtentechnik, Rundfunk- und Fernsehgeräte sowie elektronische Bauelemente	83,1	72,6	67,7	65,6	64,7	
33	Medizin-, mess-, steuerungs-, regelungstechnische und optische Erzeugnisse; Uhren	102,9	103,6	103,7	103,8	104,0	
34	Kraftwagen und Kraftwagenteile	104,2	106,0	107,2	107,2	107,4	
35	Sonstige Fahrzeuge	103,2	105,3	106,0	106,5	107,3	
36	Möbel, Schmuck, Musikinstrumente, Sportgeräte, Spielwaren und sonstige Erzeugnisse	106,1	108,0	108,7	109,3	109,5	
37	Sekundärrohstoffe	127,0	127,1	134,5	152,6	156,4	
40	Energie und Dienstleistungen der Energieversorgung	118,2	134,9	156,6	161,6	164,1	
41	Wasser und Dienstleistungen der Wasserversorgung	102,8	105,1	106,4	106,7	106,7	
45	Fertigteilbau	–	–	–	–	–	

*) Erzeugerpreise siehe Fachserie 17, Reihe 2.

1) In Anlehnung an das Güterverzeichnis für Produktionsstatistiken,
Ausgabe 2002.

3 Wert der zum Absatz bestimmten Produktion nach Güterklassen und Güterabteilungen
Deutschland

Güter- klasse, -abteilung	Bezeichnung	3. VJ 2005	2. VJ 2006	3. VJ 2006	3. VJ 2006 Anzahl
		1000 EUR			Unternehmen
		3	4	5	
1	2	3	4	5	6
10	Kohle und Torf	.	.	.	29
1010	Steinkohle und Steinkohlenbriketts	.	.	.	1
1020	Braunkohle und Braunkohlenbriketts	.	.	.	-
1030	Torf	.	.	.	26
1099	Veredlung von Erzeugnissen dieser Güterabteilung	.	.	.	2
11	Erdöl und Erdgas; Dienstleistungen für die Erdöl- und Erdgasgewinnung	434 950	582 360	547 045	14
1110	Erdöl und Erdgas	.	.	.	2
1120	Dienstleistungen für die Erdöl- und Erdgasgewinnung	.	.	.	12
12	Uran- und Thoriumerze	-	-	-	-
13	Erze	-	-	-	-
1310	Eisenerze	-	-	-	-
1320	NE-Metallerze	-	-	-	-
	(ohne Uran- und Thoriumerze)	-	-	-	-
1399	Veredlung von Erzeugnissen dieser Güterabteilung	-	-	-	-
14	Steine und Erden, sonstige Bergbau- erzeugnisse	1 026 169	1 021 367	1 126 047	766
1411	Naturwerksteine	.	.	.	37
1412	Kalk-, Gipsstein, Anhydrit, Kreide und Dolomit	65 173	71 342	73 015	60
1413	Tonschiefer	.	.	.	2
1421	Kies und Sand; gebrochene Natursteine	711 822	691 665	783 622	650
1422	Ton und Kaolin	57 538	59 446	56 155	35
1430	Chemische und Düngemittelminerale	49 716	56 976	52 009	27
1440	Salz und Natriumchlorid; Meerwasser	90 243	87 771	103 901	9
1450	Steine und Erden, a.n.g.; sonstige Bergbauerzeugnisse	17 757	19 699	20 385	16
1499	Veredlung von Erzeugnissen dieser Güterabteilung	18 520	19 885	21 372	10
15	Nahrungs- und Futtermittel sowie Getränke	28 169 452	28 621 151	29 091 768	5 274
1511	Fleisch (ohne Geflügel)	2 344 373	2 641 104	2 736 704	594
1512	Geflügel und Tiere, a.n.g.	494 058	479 186	486 340	126
1513	Verarbeitetes Fleisch	3 266 268	3 579 519	3 582 211	1 051
1520	Fischerzeugnisse u.a. Meeresfrüchte	345 709	399 773	373 185	115
1531	Verarbeitete Kartoffeln und Kartoffelerzeugnisse	200 581	223 304	221 960	71
1532	Frucht- und Gemüsesäfte	430 436	494 458	526 423	144
1533	Verarbeitetes Obst u. Gemüse, a.n.g.	943 001	701 245	934 694	231
1541	Öle und Fette, roh	314 187	309 757	308 888	28
1542	Öle und Fette, raffiniert	421 796	460 791	460 294	26
1543	Margarine u.ä. Nahrungsfette	169 932	169 421	176 171	14
1551	Milch und Milcherzeugnisse (ohne Speiseeis)	4 101 713	4 167 170	4 031 315	172
1552	Speiseeis	245 589	309 010	284 209	30
1561	Mahl- und Schälmlenerzeugnisse	617 139	619 231	628 954	123
1562	Stärke und Stärkeerzeugnisse	243 633	224 226	262 995	29
1571	Futtermittel für Nutztiere	683 146	704 904	705 807	145
1572	Futtermittel für sonstige Tiere, zubereitet (ohne Vormischungen)	336 335	331 551	320 845	69
1581	Backwaren (ohne Dauerbackwaren)	2 635 921	2 578 593	2 589 170	2 242
1582	Dauerbackwaren	900 256	837 222	908 695	277
1583	Zucker	285 216	335 087	148 347	14
1584	Süßwaren (ohne Dauerbackwaren)	2 089 791	1 611 204	2 050 264	203
1585	Teigwaren	152 649	163 508	156 866	64
1586	Kaffee und Tee, Kaffee-Ersatz	720 920	680 456	662 010	59
1587	Würzen und Soßen	640 630	700 039	637 227	126
1588	Homogenisierte Nahrungsmittel- zubereitungen, i.A.E., zur Ernährung von Kindern oder zum Diätgebrauch in Behältnissen mit einem Inhalt von 250 g oder weniger	183 654	187 546	172 155	25
1589	Sonstige Nahrungsmittel, a.n.g.	1 021 943	1 100 676	1 069 751	293
1591	Spirituosen	217 562	227 871	219 523	78
1592	Ethylalkohol	26 943	32 720	41 863	16
1593	Wein	179 553	175 418	181 983	37
1594	Apfelwein und sonstige Fruchtweine; alkoholhaltige Mischgetränke, a.n.g.	67 199	92 254	96 348	204
1595	Wermutwein u.a. Weine aus frischen Weintrauben, aromatisiert	.	.	.	7
1596	Bier	1 708 896	1 804 629	1 736 922	322
1597	Malz	112 315	106 138	98 322	35
1598	Mineralwasser, Erfrischungsgetränke u.a. nicht alkoholhaltige Getränke	1 959 210	2 074 586	2 167 239	440
1599	Veredlung von Erzeugnissen dieser Güterabteilung, a.n.g. (z.B. Färben v. Eiern)	.	.	.	25

3 Wert der zum Absatz bestimmten Produktion nach Güterklassen und Güterabteilungen
Deutschland

Güter- klasse, -abteilung	Bezeichnung	3. VJ 2005	2. VJ 2006	3. VJ 2006	3. VJ 2006 Anzahl
		1000 EUR			Unternehmen
		3	4	5	
1	2	3	4	5	6
16	Tabakerzeugnisse	1 123 968	980 278	1 074 405	23
1600	Tabakerzeugnisse	.	.	.	22
1699	Veredlung von Erzeugnissen dieser Güterabteilung	.	.	.	1
17	Textilien	2 606 998	2 786 074	2 646 426	938
1710	Textile Spinnstoffe und Garne	193 383	215 495	191 647	70
1720	Gewebe	437 717	481 674	427 765	139
1730	Textilveredlung	250 412	260 536	245 542	137
1740	Konfektionierte Textilwaren (ohne Bekleidung)	347 765	366 672	368 988	274
1751	Teppiche und textile Fußbodenbeläge	216 334	218 535	207 028	47
1752	Seilerwaren	30 383	33 661	30 524	31
1753	Vliesstoffe, auch getränkt, bestrichen, überzogen oder mit Lagen versehen	293 172	318 957	313 712	62
1754	Textilerzeugnisse, a.n.g.	579 287	620 687	603 600	216
1760	Gewirke und Gestricke	145 744	160 702	147 161	62
1771	Strumpfwaren	76 022	86 318	76 574	27
1772	Fullover, Strickjacken, Westen u.ä. Waren (einschl. Unterziehpullis), aus Gewirken oder Gestrickten	36 779	22 837	33 884	42
18	Bekleidung	585 405	391 496	514 644	290
1810	Bekleidung aus Leder oder rekonstituiertem Leder (ohne Bekleidungszubehör, Schuhe und Kopfbedeckungen)	4 433	4 021	4 885	9
1821	Arbeits- und Berufsbekleidung	22 027	23 749	22 591	37
1822	Oberbekleidung (ohne Arbeits- und Berufsbekleidung)	361 380	177 529	277 076	120
1823	Wäsche	130 082	123 442	138 352	107
1824	Bekleidung und Bekleidungszubehör, a.n.g.	56 825	57 005	63 126	86
1830	Pelze und Pelzwaren	4 432	3 434	4 118	9
1899	Veredlung von Erzeugnissen dieser Güterabteilung (ohne Bekleidung aus textilen Stoffen)	6 226	2 315	4 497	5
19	Leder und Lederwaren	361 317	352 600	356 103	196
1910	Leder	78 563	86 366	80 412	18
1920	Lederwaren (ohne Lederbekleidung und Schuhe)	63 190	71 884	76 442	85
1930	Schuhe	208 702	182 750	186 673	92
1999	Veredlung von Erzeugnissen dieser Güterabteilung	10 862	11 600	12 577	6
20	Holz sowie Holz-, Kork- und Flechtwaren (ohne Möbel)	3 725 082	3 930 636	4 099 119	1 453
2010	Holz, gesägt, auch gehobelt oder imprägniert	1 024 672	1 135 456	1 218 347	570
2020	Sperrholz, Span- u.ä. Platten, Faserplatten; Furnierblätter; verdichtetes Holz	1 055 502	1 089 075	1 070 512	108
2030	Konstruktionsteile, Fertigbauteile, Ausbauelemente und Fertigteil- bauten aus Holz	1 232 994	1 272 007	1 360 602	607
2040	Verpackungsmittel, Lagerbehälter und Ladungsträger, aus Holz	180 117	199 201	211 019	169
2051	Andere Holzwaren	187 016	187 326	194 395	164
2052	Kork-, Flecht- und Korbmacherwaren	2 948	3 199	3 082	8
2099	Veredlung von Erzeugnissen dieser Güterabteilung	41 834	44 371	41 162	26
21	Papier, Pappe und Waren daraus	7 354 895	7 609 566	7 811 860	928
2111	Holzstoff und Zellstoff	146 160	148 669	173 940	10
2112	Papier, Karton und Pappe	3 557 695	3 699 847	3 689 150	204
2121	Wellpapier und -pappe; Verpackungs- mittel aus Papier, Karton und Pappe	2 171 986	2 176 570	2 322 609	430
2122	Haushalts-, Hygiene- und Toiletten- artikel aus Zellstoff, Papier und Pappe	667 264	693 164	724 461	53
2123	Schreibwaren und Bürobedarf aus Papier, Karton oder Pappe	129 799	127 136	133 088	66
2124	Tapeten	95 059	107 137	102 396	13
2125	Andere Waren aus Papier, Karton und Pappe	536 676	544 230	558 547	242
2199	Veredlung von Erzeugnissen dieser Güterabteilung	50 257	112 813	107 669	24

3 Wert der zum Absatz bestimmten Produktion nach Güterklassen und Güterabteilungen
Deutschland

Güter- klasse, -abteilung	Bezeichnung	3. VJ 2005	2. VJ 2006	3. VJ 2006	3. VJ 2006 Anzahl
		1000 EUR			Unternehmen
		3	4	5	
1	2	3	4	5	6
22	Verlags- und Druckerzeugnisse, bespielte Ton-, Bild- u. Datenträger	10 056 821	9 792 478	10 025 975	2 564
2211	Buch- und Musikverlagserzeugnisse	1 434 320	1 141 694	1 392 809	338
2212	Tageszeitungen (einschl. deren Sonntagszeitungen u.a. periodischen Druckschriften), mindestens viermal wöchentlich erscheinend	2 027 867	2 150 175	2 052 943	246
2213	Zeitung u.a. periodische Druckschriften, weniger als viermal wöchentlich erscheinend	1 793 418	1 902 920	1 791 688	563
2214	Bespielte Tonträger	104 218	95 651	93 606	23
2215	Sonstige Verlagserzeugnisse	125 683	107 572	123 321	121
2221	Druck von Tageszeitungen einschl. deren Sonntagszeitungen u.a. periodischen Druckschriften, mindestens viermal wöchentlich erscheinend	270 452	300 887	303 162	102
2222	Drucke, a.n.g.	3 530 462	3 373 502	3 488 396	1 411
2223	Druckweiterverarbeitung von Druckerzeugnissen	239 856	224 431	250 918	230
2224	Druckvorstufen- und Medienstufenleistungen	176 046	191 335	195 460	306
2225	Sonstige druckbezogene Dienstleistungen	105 510	98 447	108 541	152
2231	Vervielfältigung von bespielten Tonträgern	98 195	92 637	93 246	16
2232	Vervielfältigung von bespielten Bildträgern	121 323	86 311	103 029	14
2233	Vervielfältigung von bespielten Datenträgern	29 472	26 915	28 855	11
23	Kokereierzeugnisse, Mineralöl-erzeugnisse, Spalt- und Brutstoffe	.	.	.	88
2310	Kokereierzeugnisse	6 735 609	7 207 074	7 376 661	5
2320	Mineralölerzeugnisse	55 381	68 898	62 022	79
2330	Spalt- und Brutstoffe	.	.	.	3
2399	Veredlung von Erzeugnissen dieser Güterabteilung (ohne Wiederaufbereitung v. radioaktiven Brennelementen)	.	.	.	2
24	Chemische Erzeugnisse	28 019 968	29 904 130	30 115 649	1 651
2411	Anorganische Industriegase	235 185	263 875	256 734	32
2412	Farbstoffe und Pigmente	903 751	977 917	951 946	84
2413	Sonstige anorganische Grundstoffe und Chemikalien	1 228 901	1 359 670	1 369 503	158
2414	Sonstige organische Grundstoffe und Chemikalien	4 823 257	5 238 015	5 335 045	190
2415	Düngemittel und Stickstoffverbindungen	511 292	641 946	538 150	60
2416	Kunststoffe, in Primärformen	4 889 907	5 357 412	5 302 007	223
2417	Synthetischer Kautschuk, in Primärformen	217 863	254 127	260 403	20
2420	Schädlingsbekämpfungs- und Pflanzenschutzmittel, Desinfektionsmittel	322 777	440 633	369 594	69
2430	Anstrichmittel, Druckfarben u. Kitte	2 167 931	2 198 176	2 204 635	306
2441	Pharmazeutische Grundstoffe u.a. Erzeugnisse	525 764	516 682	473 087	78
2442	Pharmazeutische Spezialitäten und sonstige pharmazeutische Erzeugnisse	5 276 745	5 186 370	5 393 510	276
2451	Seifen, Wasch-, Reinigungs- und Poliermittel	1 209 894	1 197 352	1 282 381	266
2452	Duftstoffe und Körperpflegemittel	1 055 374	1 100 926	1 129 282	178
2461	Pyrotechnische Erzeugnisse	150 776	153 654	152 295	18
2462	Klebstoffe und Gelatine	378 016	382 882	386 883	80
2463	Etherische Öle	234 790	257 387	256 051	49
2464	Fotochemische Erzeugnisse	294 361	256 916	258 638	19
2465	Unbespielte Ton-, Bild- und Datenträger	44 890	43 700	41 145	10
2466	Chemische Erzeugnisse, a.n.g.	2 658 620	3 105 554	3 200 111	385
2470	Chemiefasern	544 765	589 294	566 528	48
2499	Veredlung von Erzeugnissen dieser Güterabteilung	345 107	381 643	387 719	57
25	Gummi- und Kunststoffwaren	13 017 829	13 736 295	14 151 683	3 257
2511	Bereifungen, aus Kautschuk	938 145	951 194	980 562	8
2512	Bereifungen, runderneuert	26 345	21 430	29 016	19
2513	Andere Gummiwaren (ohne Bereifungen)	1 634 554	1 680 351	1 697 277	329
2521	Platten, Folien, Schläuche und Profile, aus Kunststoffen	3 620 765	3 949 977	4 161 142	623
2522	Verpackungsmittel aus Kunststoffen	1 557 134	1 679 130	1 710 400	516
2523	Baubedarfsartikel aus Kunststoffen	1 249 266	1 194 448	1 383 555	653
2524	Andere Kunststoffwaren	3 693 111	3 964 487	3 888 498	1 537
2599	Veredlung von Erzeugnissen dieser Güterabteilung	298 509	295 277	301 232	154

3 Wert der zum Absatz bestimmten Produktion nach Güterklassen und Güterabteilungen
Deutschland

Güter- klasse, -abteilung	Bezeichnung	3. VJ 2005	2. VJ 2006	3. VJ 2006	3. VJ 2006 Anzahl
		1000 EUR			Unternehmen
		3	4	5	
1	2	3	4	5	6
26	Glas, Keramik, bearbeitete Steine und Erden	7 166 470	7 450 990	7 813 809	1 905
2611	Flachglas (ohne veredeltes und bearbeitetes Flachglas)	173 194	212 772	230 832	24
2612	Veredeltes u. bearbeitetes Flachglas	649 434	685 528	746 887	205
2613	Hohlglas	487 890	474 470	472 543	64
2614	Glasfasern	177 391	191 809	207 524	33
2615	Sonstiges Glas				
	(einschl. technischer Glaswaren)	232 149	264 165	265 373	87
2621	Haushaltswaren und Ziergegenstände, aus Keramik	141 140	121 092	123 336	47
2622	Sanitärkeramik	77 192	87 622	81 140	6
2623	Elektrische Isolatoren und Isolier- teile, aus keramischen Stoffen	52 710	59 510	61 600	14
2624	Keramische Waren für sonstige technische Zwecke	108 868	115 594	116 945	39
2625	Anderer keramische Waren, a.n.g.	54 194	59 175	56 571	27
2626	Feuerfeste keramische Werkstoffe	277 505	290 850	304 084	56
2630	Keramische Wand-, Bodenfliesen und -platten	120 884	128 331	124 219	26
2640	Ziegel und sonstige Baukeramik	354 064	381 693	391 378	96
2651	Zement	473 776	505 292	523 499	34
2652	Kalk	106 511	126 301	125 247	31
2653	Gips, aus gebranntem Gipsstein oder aus Calciumsulfat	64 686	68 078	74 706	15
2661	Betonzeugnisse, vorgefertigte Bauelemente und Gebäude aus Beton oder Kalksandstein (Kunststein)	1 258 732	1 317 274	1 383 703	489
2662	Gipszeugnisse für den Bau	119 533	132 553	135 645	11
2663	Frischbeton (Transportbeton)	567 322	588 554	614 833	374
2664	Mörtel	345 640	350 934	365 005	142
2665	Faserzementwaren	49 840	50 303	64 001	24
2666	Anderer Beton-, Zement-, Gips- und Kalksandsteinerzeugnisse	140 161	125 041	152 251	47
2670	Naturwerksteinerzeugnisse, a.n.g.	112 652	108 998	115 396	115
2681	Mühlsteine, Steine zum Zerfasern, Poliersteine und Schleifwerkzeuge	219 901	223 362	227 440	54
2682	Mineralerzeugnisse, a.n.g.	692 425	674 498	731 379	141
2699	Veredlung von Erzeugnissen dieser Güterabteilung	108 676	107 194	118 273	52
27	Metalle und Halbzeug daraus	17 226 227	21 445 419	21 986 134	1 160
2710	Roheisen, Rohstahl und Walzstahl sowie Ferrolegierungen	6 469 801	7 857 463	7 837 442	132
2721	Rohre, Rohrform-, Rohrverschluss- und Rohrverbindungsstücke, aus Gusseisen	72 214	77 549	79 147	12
2722	Stahlrohre, Rohrform-, Rohrver- schluss- und Rohrverbindungsstücke, aus Eisen oder Stahl	1 498 386	1 590 912	1 760 243	211
2731	Blankstahl	244 882	273 506	279 212	37
2732	Kaltband mit einer Breite von weniger als 600 mm	961 140	982 490	1 022 974	53
2733	Kaltprofile	173 673	195 930	233 058	38
2734	Draht	311 077	330 925	347 653	63
2741	Edelmetalle und Halbzeug daraus	516 069	797 741	737 176	29
2742	Aluminium und Halbzeug daraus	2 370 542	2 828 095	2 949 375	143
2743	Blei, Zinn und Zinn und Halbzeug daraus	294 058	534 174	503 787	50
2744	Kupfer und Halbzeug daraus	1 668 381	2 935 585	3 191 780	88
2745	Sonstige NE-Metalle und Halbzeug daraus	319 913	343 524	397 537	55
2751	Eisengießereierzeugnisse	1 110 150	1 275 642	1 214 446	172
2752	Stahlgießereierzeugnisse	207 112	236 726	235 164	45
2753	Leichtmetallgießereierzeugnisse	888 578	1 038 877	1 036 120	214
2754	Buntmetall-/Schwermetallgießerei- erzeugnisse	120 251	146 281	161 022	98
28	Metallerzeugnisse	18 856 252	19 969 796	20 883 155	7 252
2811	Stahl- und Leichtmetallbau- konstruktionen	2 831 706	2 820 987	3 075 274	1 643
2812	Ausbauelemente aus Stahl und Aluminium	733 516	650 309	741 623	579
2821	Tanks, Sammelbehälter u.ä. Behälter, aus Eisen, Stahl oder Aluminium	349 505	364 096	403 723	252
2822	Heizkörper für Zentralheizungen; Zentralheizungskessel	408 442	355 012	459 157	53
2830	Dampfkessel (Dampferzeuger) (ohne Zentralheizungskessel); Kernreaktoren, Teile dafür	714 453	593 719	691 029	230
2840	Schmiede-, Blechformteile, gewalzte Ringe und pulvermetallurgische Erzeugnisse	3 585 886	4 051 568	4 027 761	970
2851	Oberflächenveredlung und Wärmebehandlung	1 224 528	1 366 545	1 372 890	855
2852	Mechanikleistungen, a.n.g.	1 542 021	1 760 981	1 805 987	1 323
2861	Schneidwaren und Bestecke	163 131	181 846	180 671	52
2862	Werkzeuge	1 475 462	1 585 139	1 665 623	864
2863	Schlösser und Beschläge	1 579 097	1 668 917	1 697 728	267

3 Wert der zum Absatz bestimmten Produktion nach Güterklassen und Güterabteilungen
Deutschland

Güter- klasse, -abteilung	Bezeichnung	3. VJ 2005	2. VJ 2006	3. VJ 2006	3. VJ 2006 Anzahl
		1000 EUR			Unternehmen
		3	4	5	
1	2	3	4	5	6
2871	Behälter aus Eisen oder Stahl	187 816	185 296	196 803	74
2872	Verpackungen und Verschlüsse, aus Eisen, Stahl oder NE-Metall	598 672	581 877	622 860	76
2873	Drahtwaren	570 731	670 955	730 461	198
2874	Schrauben, Nieten, Ketten, Federn	1 175 493	1 276 505	1 279 026	381
2875	Eisen-, Blech- und Metallwaren, a.n.g.	1 494 253	1 619 845	1 684 895	739
2899	Veredlung von Erzeugnissen dieser Güterabteilung (ohne Schmiede-, Press-, Zieh- und Stanzteile, Ober- flächenveredlung, Wärmebehandlung und Mechanik, a.n.g.)	221 540	236 199	247 643	171
29	Maschinen	37 372 082	40 215 190	41 308 559	7 121
2911	Verbrennungsmotoren und Turbinen	1 260 948	1 422 235	1 586 106	67
2912	Pumpen und Kompressoren	2 857 713	3 088 131	3 230 340	483
2913	Armaturen	2 052 168	2 237 268	2 327 841	402
2914	Lager, Getriebe, Zahnräder und Antriebsselemente	2 908 617	3 252 436	3 276 796	400
2921	Öfen und Brenner, Teile dafür	362 263	384 417	462 407	144
2922	Hebezeuge und Fördermittel	2 903 839	2 999 723	2 995 502	794
2923	Kälte- u. lufttechnische Erzeugnisse für gewerbliche Zwecke	2 257 735	2 424 772	2 617 450	540
2924	Maschinen für unspezifische Verwendung, a.n.g.	3 537 317	3 699 772	3 820 996	974
2931	Einachsschlepper, Acker- und Forst- schlepper, andere Zugmaschinen	537 446	794 651	652 026	31
2932	Sonstige Maschinen für die Land- und Forstwirtschaft, Teile dafür	773 867	1 178 571	889 516	228
2941	Handgeführte, kraftbetriebene Werk- zeuge; Teile dafür	408 401	429 182	449 821	92
2942	Werkzeugmaschinen für die Metall- bearbeitung, Teile dafür	2 506 661	2 571 480	2 640 752	672
2943	Werkzeugmaschinen a.n.g., Teile dafür; Zubehör für Werkzeugmaschinen	1 240 534	1 463 123	1 469 683	504
2951	Maschinen für die Metallherzeugung, Walzwerkseinrichtungen, Gießmaschinen	556 593	368 879	626 608	110
2952	Bergwerks-, Bau- und Baustoff- maschinen, Teile dafür	2 020 871	2 375 448	2 431 180	320
2953	Maschinen für die Nahrungs-, Futter- mittel- und Getränkeherstellung und für die Tabakverarbeitung, Teile dafür	848 883	886 375	942 185	292
2954	Maschinen für die Textil- und Bekleidungsherstellung, die Lederer- zeugung und -verarbeitung sowie die Herstellung von Schuhen	960 752	991 387	967 174	229
2955	Maschinen für das Papiergewerbe	601 287	496 102	584 844	133
2956	Maschinen für das Druckgewerbe und für sonstige bestimmte Wirtschafts- zweige, a.n.g.	6 386 778	6 653 557	6 761 299	2 328
2960	Waffen und Munition, Teile dafür	71 214	85 982	80 036	24
2971	Elektrische Haushaltsgeräte, Teile dafür (einschl. Tauchsiedern und elektrischen Geräten zum Raum- oder Bodenheizen o.ä., für gewerbliche Zwecke)	1 972 444	2 068 398	2 069 931	150
2972	Nichtelektrische Heiz-, Koch-, Heiß- wasser-, Heißluft- u.ä. Geräte für den Haushalt, Teile dafür	288 331	276 725	359 448	68
2999	Veredlung von Erzeugnissen dieser Güterabteilung	57 421	66 575	66 616	140
30	Büromaschinen, Datenverarbeitungs- geräte und -einrichtungen	2 609 495	2 381 144	2 524 888	229
3001	Büromaschinen	.	.	.	57
3002	Datenverarbeitungsgeräte und -einrichtungen	2 275 809	.	2 161 030	185
3099	Veredlung von Erzeugnissen dieser Güterabteilung	.	.	.	1
31	Geräte der Elektrizitätserzeugung und -verteilung u.ä.	14 868 501	15 654 482	16 391 450	2 375
3110	Elektromotoren, Generatoren, Trans- formatoren und Teile dafür	3 021 061	3 253 956	3 434 380	581
3120	Elektrizitätsverteilungs- und -schalteinrichtungen, Teile dafür	6 250 358	6 239 352	6 623 417	1 023
3130	Isolierte Elektrokabel, -leitungen und -drähte	856 702	1 123 143	1 232 335	174
3140	Akkumulatoren und Batterien	257 131	261 582	265 239	28
3150	Elektrische Lampen und Leuchten	946 645	955 790	1 022 926	292
3161	Elektrische Ausrüstungen für Motoren und Fahrzeuge, a.n.g.	1 839 920	2 049 252	1 948 621	137
3162	Sonstige elektrische Ausrüstungen, a.n.g.	1 641 257	1 711 816	1 802 283	495
3199	Veredlung von Erzeugnissen dieser Güterabteilung	55 427	59 591	62 249	52

3 Wert der zum Absatz bestimmten Produktion nach Güterklassen und Güterabteilungen
Deutschland

Güter- klasse, -abteilung	Bezeichnung	3. VJ 2005	2. VJ 2006	3. VJ 2006	3. VJ 2006 Anzahl
		1000 EUR			Unternehmen
		3	4	5	
1	2	3	4	5	6
32	Nachrichtentechnik, Rundfunk- und Fernsehgeräte sowie elektronische Bauelemente	7 051 135	6 811 448	7 211 515	668
3210	Elektronische Bauelemente	2 411 905	2 730 954	2 940 134	334
3220	Nachrichtentechnische Geräte und Einrichtungen	3 626 318	2 999 578	3 150 139	196
3230	Rundfunk- und Fernsehgeräte, phono- und videotechnische Geräte	984 453	1 051 061	1 089 895	175
3299	Veredlung von Erzeugnissen dieser Güterabteilung	28 459	29 855	31 348	17
33	Medizin-, mess-, steuerungs-, regelungstechnische und optische Erzeugnisse; Uhren	8 232 135	8 768 974	8 820 966	2 541
3310	Medizinische Geräte u. orthopädische Vorrichtungen	3 067 075	3 111 066	3 113 939	1 129
3320	Mess-, Kontroll-, Navigations- u.ä. Instrumente und Vorrichtungen	3 853 157	4 151 313	4 145 079	1 156
3330	Planung, Montage, Reparatur und Instandhaltung von industriellen Prozess-Steuerungseinrichtungen (Dauerbetrieb-Steuerungseinrichtungen)	331 609	343 932	370 140	137
3340	Optische und fotografische Geräte	854 002	1 029 910	1 070 805	175
3350	Uhren	108 307	111 963	106 221	66
3399	Veredlung von Erzeugnissen dieser Güterabteilung (ohne Planung und Installation von Dauerbetrieb-Steuerungseinrichtungen)	17 985	20 789	14 782	20
34	Kraftwagen und Kraftwagenteile	54 723 360	59 136 691	56 345 550	1 291
3410	Kraftwagen und Kraftwagenmotoren	37 064 116	39 857 150	37 874 427	98
3420	Karosserien, Aufbauten und Anhänger	1 706 455	2 115 733	2 068 241	380
3430	Teile und Zubehör für Kraftwagen und Verbrennungsmotoren mit Fremd- und Selbstzündung	15 744 072	17 000 605	16 247 722	875
3499	Veredlung von Erzeugnissen dieser Güterabteilung	208 718	163 203	155 160	28
35	Sonstige Fahrzeuge	5 355 024	6 566 587	6 306 391	435
3511	Schiffe (ohne Boote und Yachten)	895 506	1 150 008	753 709	103
3512	Boote und Yachten	117 206	204 954	166 478	28
3520	Schienefahrzeuge	1 036 720	962 931	942 023	112
3530	Luft- und Raumfahrzeuge	2 881 216	3 645 285	4 011 068	88
3541	Krafträder	.	.	.	15
3542	Fahrräder, Teile und Zubehör	73 537	154 600	76 532	37
3543	Behindertenfahrzeuge	39 228	28 810	30 977	23
3550	Fahrzeuge, a.n.g.	60 817	60 334	64 949	38
3599	Veredlung von Erzeugnissen dieser Güterabteilung	.	.	.	3
36	Möbel, Schmuck, Musikinstrumente, Sportgeräte, Spielwaren u. sonstige Erzeugnisse	5 850 544	6 181 681	6 064 035	1 814
3611	Sitzmöbel	1 732 390	1 905 263	1 762 348	324
3612	Büro- und Ladenmöbel	546 538	546 605	601 765	297
3613	Küchenmöbel aus Holz	782 819	898 079	863 625	134
3614	Sonstige Möbel	1 382 819	1 466 220	1 451 972	688
3615	Matratzen	186 603	164 439	189 901	66
3621	Münzen	7 928	7 477	9 161	8
3622	Schmuck, Gold- und Silberschmiedewaren (ohne Phantasieschmuck)	127 572	137 673	122 232	81
3630	Musikinstrumente	75 493	82 537	74 634	62
3640	Sportgeräte	97 308	93 228	96 319	64
3650	Spielwaren	334 264	276 568	313 377	104
3661	Phantasieschmuck	7 444	10 204	9 326	16
3662	Besen und Bürsten	158 867	158 031	131 744	68
3663	Sonstige Erzeugnisse, a.n.g.	397 054	422 483	423 941	228
3699	Veredlung von Erzeugnissen dieser Güterabteilung (ohne Möbelveredlung und ohne Polsterung von Sitzmöbeln)	13 442	12 871	13 690	22
37	Sekundärrohstoffe	609 133	828 186	879 711	214
3710	Metallische Sekundärrohstoffe	419 007	625 180	663 102	72
3720	Nichtmetallische Sekundärrohstoffe	190 126	203 006	216 609	174

3 Wert der zum Absatz bestimmten Produktion nach Güterklassen und Güterabteilungen
Deutschland

Güter- klasse, -abteilung	Bezeichnung	3. VJ 2005	2. VJ 2006	3. VJ 2006	3. VJ 2006 Anzahl
		1000 EUR			Unternehmen
1	2	3	4	5	6
40	Energie und Dienstleistungen der Energieversorgung	-	-	-	-
4011	Elektrischer Strom	-	-	-	-
4012	Dienstleistungen der Übertragung von elektrischem Strom durch Fern- leitungen	-	-	-	-
4013	Dienstleistungen der Verteilung und des Handels von elektrischem Strom	-	-	-	-
4021	Gase (ohne Erdgas, Erdölgas u.a. gasförmige Kohlenwasserstoffe)	-	-	-	-
4022	Dienstleistungen der Gasversorgung durch Rohrleitungen und des Handels mit Gas	-	-	-	-
4023	Dienstleistungen des Gashandels	-	-	-	-
4030	Fernwärme und Dienstleistungen der Wärmeversorgung (einschl. der Versorgung mit Energie in kalter Form)	-	-	-	-
41	Wasser und Dienstleistungen der Wasserversorgung	-	-	-	-
45	Fertigteilbau	1 288	1 074	2 013	6

Melde-Nr.	Bezeichnung	Einheit	3. VJ 2005	2. VJ 2006	3. VJ 2006	3. VJ 2006 Anzahl Unternehmen	
1	2	3	4	5	6	7	
Kohle und Torf							
1010 11 300	Steinkohle, nicht agglomeriert - Koks-kohle (Steinkohle mit einem oberen Heizwert von mehr als 23.865 kJ/kg auf Nassprobe, aschefrei, geeignet zur Herstellung von Hochofenkoks)	1000 t	*	5 736	4 875	5 306	.
		TJ	*	172 811	146 124	159 046	.
	darunter zum Absatz bestimmt	1000 t		5 113	4 192	4 623	.
		TJ		154 016	125 659	138 595	.
1010 11 500	- Kesselkohle (Steinkohle mit einem oberen Heizwert von mehr als 23.865kJ/kg auf Nassprobe, aschefrei, zur Dampferzeugung und Raumheizung, einschl. Hartbraunkohle)	1000 EUR	
		1000 t	*	-	-	-	-
		TJ	*	-	-	-	-
	darunter zum Absatz bestimmt	1000 t		-	-	-	-
		TJ		-	-	-	-
1010 12 000	Steinkohlenbriketts u.ä. aus Steinkohle gewonnene feste Brennstoffe (EGKS)	1000 EUR		-	-	-	.
		1000 t	*
		TJ	*
	darunter zum Absatz bestimmt	1000 t	
		TJ	
1010 13 000	Dienstleistungen für die Steinkohle-gewinnung (z.B. Reinigen, Sortieren, Klassieren, Zerkleinern, Agglomerieren)	1000 EUR		.	.	.	1
1020 10 300	Braunkohle und Braunkohlenbriketts - Braunkohle (Kohle mit einem oberen Heizwert von weniger als 23.865 kJ/kg auf Nassprobe, aschefrei)	1000 t	*	42 188	42 228	39 887	.
		TJ	*	387 253	383 892	362 616	.
	darunter zum Absatz bestimmt	1000 t		18 454	17 395	17 976	.
		TJ		169 375	158 136	163 417	.
1020 10 500	- Braunkohlenbriketts (Braunkohlenbriketts u.ä. aus Braunkohle gewonnene feste Brennstoffe)	1000 EUR	
		1000 t	*	305	455	343	.
		TJ	*	5 973	8 917	6 716	.
	darunter zum Absatz bestimmt	1000 t		305	455	343	.
		TJ		5 973	8 917	6 716	.
1020 20 000	Dienstleistungen für die Braunkohle-gewinnung (z.B. Reinigen, Sortieren, Klassieren, Zerkleinern, Agglomerieren)	1000 EUR	
		1000 EUR		-	-	-	-
Torf (einschl. Torfstreu), auch agglomeriert							
1030 10 101	- Torf für gärtnerische Zwecke - - Schwarztorf für gärtnerische Zwecke, ohne Nährstoffe, lose und in Säcken	m³	*	200 751	470 687	297 966	7
	darunter zum Absatz bestimmt	m³		200 751	470 687	297 966	7
1030 10 102	- - Schwarztorf für gärtnerische Zwecke, mit Nährstoffen, Bodenverbesserer, Substrate	m³	*	530 839	833 938	454 923	8
	darunter zum Absatz bestimmt	m³		530 839	833 938	454 923	8
		1000 EUR		11 451	18 933	10 105	.
1030 10 103	- Blumenerde	m³	*	583 029	1 320 793	507 053	16
	darunter zum Absatz bestimmt	m³		583 029	1 320 793	507 053	16
		1000 EUR		18 105	39 377	15 751	.
1030 10 104	- Weisstorf für gärtnerische Zwecke - - ohne Nährstoffe - - - in Ballen	m³	*	.	.	.	6
	darunter zum Absatz bestimmt	m³		19 402	22 297	13 310	6
		1000 EUR		440	357	212	.
1030 10 105	- - - lose und in Säcken	m³	*	77 216	154 491	67 969	9
	darunter zum Absatz bestimmt	m³		77 216	154 491	67 969	9
		1000 EUR		1 320	2 673	1 152	.
1030 10 106	- - mit Nährstoffen, Bodenverbesserer, Substrate - - - in Ballen	m³	*	.	.	.	5
	darunter zum Absatz bestimmt	m³		.	.	.	5
		1000 EUR	
1030 10 107	- - - lose und in Säcken	m³	*	104 070	325 030	106 854	5
	darunter zum Absatz bestimmt	m³		104 070	325 030	106 854	5
		1000 EUR		3 807	10 392	3 985	.
1030 10 109	- - Anderer Torf (z.B. Pflanzenballen, Abdecktorf für Champignons, Champignonszucht-erde mit mindestens 75 % Torf, Moorpackungen aus Schwarztorf, gemahlen u.ä.)	m³	*	-	-	-	-
	darunter zum Absatz bestimmt	m³		-	-	-	-
		1000 EUR		-	-	-	-

Melde-Nr.	Bezeichnung	Einheit	3. VJ 2005	2. VJ 2006	3. VJ 2006	3. VJ 2006 Anzahl Unternehmen
1	2	3	4	5	6	7
1030 10 500	- Torf/Torfbriketts (weicher poröser oder gepresster Brennstoff aus fossilen Sedimentablagerungen pflanzlichen Ursprungs, einschl. unter Hochdruck erzeugter Torfbriketts) (Industrietorf) darunter zum Absatz bestimmt	t t	*	.	.	1 1
1099 00 000	Veredlung von Erzeugnissen dieser Güterabteilung	1000 EUR 1000 EUR	.	.	.	2
1110 10 300	Erdöl und Erdgas; Dienstleistungen für die Erdöl- und Erdgasgewinnung Erdöl und Öl aus bituminösen Mineralien, roh - Rohöl (natürlich vorkommendes Mineralöl, bestehend aus zahlreichen Kohlenwasserstoffen, einschl. Öl aus Ölschiefer, Asphaltsand usw.) darunter zum Absatz bestimmt	1000 t TJ 1000 t TJ 1000 EUR	* * 892 38 065 892 38 065 248 916	886 37 886 886 37 886 282 664	856 36 612 856 36 612 266 666	.
1110 10 500	- Erdgaskondensate (Flüssigerdgas, die Erdgasanteile, die in Separatoren, Vor-Ort-Einrichtungen oder Gasaufbereitungsanlagen verflüssigt werden (LPG, Naturbenzin, Gasöl)) darunter zum Absatz bestimmt	1000 t TJ 1000 t TJ 1000 EUR	* *	2 2
1110 20 000	Erdgas (methanreiches Verbrennungsgas aus Lagerstätten) darunter zum Absatz bestimmt	1000 MWh 1000 MWh 1000 EUR	* 37 815 37 815 117 868	45 175 45 175 220 825	39 038 39 038 190 617	.
1110 30 000	Verflüssigung und Rückumwandlung von Erdgas zu Transportzwecken	1000 EUR	-	-	-	-
1110 40 000	Bituminöse oder ölhaltige Schiefer und Sande darunter zum Absatz bestimmt	t TJ t TJ 1000 EUR	* * - - - - -	-	-	-
1120 11 000	Dienstleistungen für die Erdöl- und Erdgasgewinnung (ohne geophysikalische, geologische und seismographische Untersuchungen)					
1120 12 000	Bohrungsarbeiten für die Erdöl- und Erdgasgewinnung	1000 EUR	.	.	.	4
1120 12 000	Installations-, Reparatur-, Instandhaltungs- und Abbauarbeiten bezüglich Bohranlagen für die Erdöl und Erdgasgewinnung sowie andere damit verbundene Dienstleistungen	1000 EUR	.	.	.	9
1200 10 000	Uran- und Thoriumerze Uran- und Thoriumerze und deren Konzentrate Erze	t 1000 EUR	-	-	-	-
1310 10 300	Eisenerze und ihre Konzentrate (ohne Schwefelkiesabbrände) - nicht agglomeriert (EGKS) darunter zum Absatz bestimmt	t-eff. t-eff. 1000 EUR	* - - -	-	-	-
1310 10 500	- agglomeriert (EGKS) darunter zum Absatz bestimmt	t-eff. t-eff. 1000 EUR	* - - -	-	-	-
1320 11 000	NE-Metallerze (ohne Uran- und Thoriumerze) - Kupfererze u. i. Konzentrate darunter zum Absatz bestimmt	t-eff. t-eff. 1000 EUR	* - - -	-	-	-
1320 12 000	- Nickelерze u. i. Konzentrate darunter zum Absatz bestimmt	t-eff. t-eff. 1000 EUR	* - - -	-	-	-
1320 13 000	- Aluminiumerze u. i. Konzentrate darunter zum Absatz bestimmt	t-eff. t-eff. 1000 EUR	* - - -	-	-	-
1320 14 000	- Edelmetallerze u. i. Konzentrate darunter zum Absatz bestimmt	t-eff. t-eff. 1000 EUR	* - - -	-	-	-

Melde-Nr.	Bezeichnung	Einheit	3. VJ 2005	2. VJ 2006	3. VJ 2006	3. VJ 2006 Anzahl Unternehmen
1	2	3	4	5	6	7
1320 15 300	- Zinnerze u. i. Konzentrate darunter zum Absatz bestimmt	t-eff. t-eff. 1000 EUR	*	- - -	- - -	- - -
1320 15 500	- Bleierze u. i. Konzentrate darunter zum Absatz bestimmt	t-eff. t-eff. 1000 EUR	*	- - -	- - -	- - -
1320 15 700	- Zinkerze u. i. Konzentrate darunter zum Absatz bestimmt	t-eff. t-eff. 1000 EUR	*	- - -	- - -	- - -
1320 16 300	- Wolframerze u. i. Konzentrate darunter zum Absatz bestimmt	t-eff. t-eff. 1000 EUR	*	- - -	- - -	- - -
1320 16 500	- Manganerze u. i. Konzentrate (einschl. manganhaltiger Eisenerze u. i. Konzentrate, mit einem Gehalt an Mangan von 20 GHT oder mehr, bezogen auf die Trockensubstanz (EGKS)) darunter zum Absatz bestimmt	t-eff. t-eff. 1000 EUR	*	- - -	- - -	- - -
1320 16 900	- Andere NE-Metallerze u. i. Konzentrate darunter zum Absatz bestimmt	t-eff. t-eff. 1000 EUR	*	- - -	- - -	- - -
1399 00 000	Veredlung von Erzeugnissen dieser Güterabteilung	1000 EUR		-	-	-
	Steine und Erden, sonstige Bergbauerzeugnisse					
	Naturwerksteine					
	Marmor u.a. kalkhaltige Werksteine - Marmor und Travertin					
1411 11 330	- - roh oder grob behauen darunter zum Absatz bestimmt	t t 1000 EUR	*	9 758 962	6 433 673	7 150 741
	- - lediglich zerteilt, in Blöcken oder in Platten					
1411 11 350	- - mit einer Dicke von 25 cm oder weniger darunter zum Absatz bestimmt	t t 1000 EUR	*	2 972 2 972 1 206	3 571 3 571 1 316	4 199 4 199 1 424
1411 11 370	- - mit einer Dicke von mehr als 25 cm darunter zum Absatz bestimmt	t t 1000 EUR	*
1411 11 500	- Ecaussine u.a. Werksteine a. Kalk- stein; Alabaster, roh, auch grob behauen oder lediglich zerteilt darunter zum Absatz bestimmt	t t 1000 EUR	*	3 246 11 181 1 105	3 136 7 717 1 326	3 270 8 628 989
	Granit, Sandstein u.a. Werksteine - Granit					
1411 12 330	- - roh oder grob behauen darunter zum Absatz bestimmt	t t 1000 EUR	*	22 765 22 765 746	24 289 24 289 538	24 614 24 614 567
	- - lediglich zerteilt, in Blöcken oder in Platten					
1411 12 350	- - mit einer Dicke von 25 cm oder weniger darunter zum Absatz bestimmt	t t 1000 EUR	*	1 997 1 997 2 338	1 765 1 765 2 205	1 932 1 932 2 378
1411 12 370	- - mit einer Dicke von mehr als 25 cm darunter zum Absatz bestimmt	t t 1000 EUR	*
	- Sandstein					
1411 12 530	- - roh oder grob behauen darunter zum Absatz bestimmt	t t 1000 EUR	*	10 430 10 430 1 881	9 900 9 900 1 813	8 958 8 958 1 761
1411 12 560	- - lediglich zerteilt, in Blöcken oder in Platten darunter zum Absatz bestimmt	t t 1000 EUR	*	. 9 620 783	. 9 943 853	. 10 162 941
1411 12 900	- Andere Werksteine darunter zum Absatz bestimmt	t t 1000 EUR	*
	Kalk-, Gipsstein, Anhydrit, Kreide und Dolomit					
	Gipsstein, Anhydrit; Kalkstein (ohne gebrochene Kalksteine für den Tief- bau und ohne Naturwerksteine)					
1412 10 300	- Gipsstein; Anhydrit darunter zum Absatz bestimmt	1000 t 1000 t 1000 EUR	*	473 241 1 783	488 250 1 893	482 256 1 921

4 Produktion nach Güterarten - Deutschland

Melde-Nr.	Bezeichnung	Einheit	3. VJ 2005	2. VJ 2006	3. VJ 2006	3. VJ 2006 Anzahl Unternehmen
1	2	3	4	5	6	7
1412 10 530	- Kalkstein (ohne gebrochene Kalksteine für den Tiefbau und ohne Naturwerksteine) - Kalkstein für die Herstellung von Zement; Branntkalk und Kalkstein für Industrie und Umwelttechnik darunter zum Absatz bestimmt	1000 t 1000 t 1000 EUR	* 12 923 2 976 19 862	13 467 3 249 21 630	14 101 3 405 24 187	40 26
1412 10 550	- Kalkstein, gemahlen darunter zum Absatz bestimmt	1000 t 1000 t 1000 EUR	* 2 261 1 359 27 055	2 253 1 383 29 643	2 275 1 416 28 752	38 36
1412 20 100	Kreide und Dolomit, auch gebrannt oder gesintert - Kreide darunter zum Absatz bestimmt	t t 1000 EUR	* 322 383 322 383 .	344 425 344 425 8 651	434 188 434 188 9 811	3 3
1412 20 300	- Dolomit, weder gebrannt noch gesintert darunter zum Absatz bestimmt	t t 1000 EUR	* 294 715 294 715 3 213	265 493 265 493 .	6 6
1412 20 530	- Dolomit, gebrannt und gesintert - gebrannt darunter zum Absatz bestimmt	t t 1000 EUR	* 78 871 4 170	60 588 3 646	56 288 3 244	8 8
1412 20 550	- gesintert darunter zum Absatz bestimmt	t t 1000 EUR	*	1 1
1412 20 700	- Dolomitstampfmasse, rein darunter zum Absatz bestimmt	t t 1000 EUR	* - - -	- - -	- - -	- -
1413 10 000	Tonschiefer, auch grob behauen oder lediglich zerteilt, in Blöcken oder in Platten darunter zum Absatz bestimmt	t t 1000 EUR	*	2 2
1421 11 500	Kies und Sand; gebrochene Natursteine Natürliche Sande - Kieseelsaure Sande und Quarzsande (Industriesand)	1000 t 1000 EUR	2 100 33 617	2 064 34 764	2 079 36 016	34
1421 11 903	- Andere natürliche Sande (ohne metallhaltige Sande) - Bausand (z.B. als Betonzuschlag)	1000 t 1000 EUR	16 987 81 840	17 328 84 598	18 074 87 118	288
1421 11 909	- Andere natürliche Sande	1000 t 1000 EUR	3 886 16 071	3 936 17 187	4 192 18 000	108
1421 12 133	Feldsteine, Kies, gebrochene Natursteine für den Betonbau oder als Steinmaterial im Wege- und Bahnbau; Körnungen, Splitt und Mehl von Natursteinen - Kies, Feldsteine, Feuerstein (Flintstein) und Kiesel - Kies - Baukies (z.B. als Betonzuschlag)	1000 t 1000 EUR	19 061 117 051	19 602 120 217	20 904 125 876	314
1421 12 139	- Anderer Kies	1000 t 1000 EUR	3 863 21 475	3 916 22 871	4 502 25 717	105
1421 12 150	- Feldsteine, Feuerstein (Flintstein) und Kiesel	1000 t 1000 EUR	4 052 21 545	3 767 20 811	4 231 23 005	49
1421 12 301	- Gebrochene Natursteine für den Beton-, Wege- oder Bahnbau - Gebrochener Kalkstein und Dolomit	1000 t 1000 EUR	3 993 20 152	3 727 19 815	3 806 20 057	33
1421 12 303	- Brechsande und Körnungen	1000 t 1000 EUR	13 409 81 119	12 731 72 376	14 847 85 546	109
1421 12 305	- Wasserbausteine	1000 t 1000 EUR	633 5 786	539 4 917	628 5 866	61
1421 12 307	- Schrotten, Korngröße 35 bis 60 mm	1000 t 1000 EUR	1 728 6 452	1 297 5 379	1 526 6 456	59
1421 12 309	- Andere gebrochene Natursteine, a.n.g.	1000 t 1000 EUR	12 201 57 990	12 696 61 214	13 618 68 606	121
1421 12 500	- Körnungen, Splitt und Mehl aus Marmor - Körnungen, Splitt und Mehl von anderen Natursteinen (nicht für den Beton-, Wege- oder Bahnbau)	1000 t 1000 EUR	241 3 385	168 1 975	287 2 913	5
1421 12 930	- Körnungen, Splitt (ohne Marmor)	1000 t 1000 EUR	13 692 81 730	12 932 79 246	14 196 88 459	130

Melde-Nr.	Bezeichnung	Einheit	3. VJ 2005	2. VJ 2006	3. VJ 2006	3. VJ 2006 Anzahl Unternehmen
1	2	3	4	5	6	7
1421 12 950	- - Mehl (ohne Marmor- und Kalksteinmehl)	1000 t 1000 EUR	750 7 246	778 8 400	780 8 237	21
1421 13 300	Mischgut aus Schlacken u.ä. Industrieabfällen, auch in Verbindung mit zerkleinerten Natursteinen und unter Zusatz von bitumenhaltigen Bindemitteln - Schotter, Splitt, Kies, Sand aus natürlichen Gesteinsvorkommen sowie aus Schlacken u.ä. Industrieabfällen, für Bauzwecke	1000 t 1000 EUR	2 316 14 802	2 155 13 069	2 355 14 632	17
1421 13 500	- Asphaltmischgut auf der Grundlage von Schotter, Splitt, Kies, Sand aus natürlichen Gesteinsvorkommen sowie aus Schlacken u.ä. Industrieabfällen, unter Zusatz von Bitumen oder bitumenhaltigen Bindemitteln und ggf. weiterer Zusätze	1000 t 1000 EUR	4 705 141 561	3 708 124 825	4 940 167 118	46
	Ton und Kaolin					
1422 11 400	Kaolin u.ä. kaolinhaltiger Ton und Lehm, roh oder gebrannt - Kaolin, auch gebrannt darunter zum Absatz bestimmt	1000 t 1000 t 1000 EUR	* 283 29 390	. 274 28 305	. 268 28 514	7 6
1422 11 600	- Anderer kaolinhaltiger Ton und Lehm, auch gebrannt darunter zum Absatz bestimmt	1000 t 1000 t 1000 EUR	* 95 95 2 200	. 59 .	90 90 1 930	4 4
1422 12 100	Anderer Ton u. Lehm, Andalusit, Cyanit, Sillimanit, roh oder gebrannt; Mullit, Schamotte-Körnungen und Ton-Dinasmassen - Bentonit, Bleich- und Walkerden darunter zum Absatz bestimmt	1000 t 1000 t 1000 EUR	*	3 2
1422 12 330	- Feuerfester Ton und Lehm - - roh darunter zum Absatz bestimmt	1000 t 1000 t 1000 EUR	* 187 3 849	. 202 4 338	187 167 3 761	17 15
1422 12 350	- - gebrannt darunter zum Absatz bestimmt	1000 t 1000 t 1000 EUR	* 3 . .	3 . 324	3 . .	4 2
1422 12 503	- Anderer Ton und Lehm (ohne geblähten Ton, einschl. keramischem Ton) - - Keramischer Ton darunter zum Absatz bestimmt	1000 t 1000 t 1000 EUR	* 884 798 16 030	923 843 17 477	791 715 16 012	12 9
1422 12 509	- - Anderer Ton und Lehm darunter zum Absatz bestimmt	1000 t 1000 t 1000 EUR	* 48 48 700	201 201 772	119 119 733	7 7
1422 12 700	- Andalusit, Cyanit, Sillimanit und Mullit darunter zum Absatz bestimmt	1000 t 1000 t 1000 EUR	*	1 1
1422 12 900	- Schamotte-Körnungen und Ton-Dinasmassen darunter zum Absatz bestimmt	1000 t 1000 t 1000 EUR	* 43 43 3 757	45 45 3 939	48 48 4 156	5 5
	Chemische und Düngemittelminerale					
1430 11 300	Natürliche Calcium- und Aluminiumcalciumphosphate; Carnallit, Sylvinit u.ä. natürliche rohe Kalisalze - Natürliche Calciumphosphate, natürliche Aluminiumcalciumphosphate und Phosphatkreiden darunter zum Absatz bestimmt	t t 1000 EUR	* - - -	- - -	- - -	- -
1430 11 500	- Carnallit, Sylvinit u.ä. natürliche rohe Kalisalze darunter zum Absatz bestimmt	t-K2O t-K2O 1000 EUR	*	1 1
1430 12 300	Schwefelkies, nicht geröstet; Schwefel, roh oder nicht raffiniert - Schwefelkies, nicht geröstet darunter zum Absatz bestimmt	t t 1000 EUR	* - - -	- - -	- - -	- -
1430 12 500	- Schwefel, roh oder nicht raffiniert darunter zum Absatz bestimmt	t t 1000 EUR	* - - -	- - -	- - -	- -
1430 13 130	Andere chemische Minerale - Natürliches Bariumsulfat und -carbonat - - Natürliches Bariumsulfat (Baryt) darunter zum Absatz bestimmt	t t 1000 EUR	*	2 2

Melde-Nr.	Bezeichnung	Einheit	3. VJ 2005	2. VJ 2006	3. VJ 2006	3. VJ 2006 Anzahl Unternehmen
1	2	3	4	5	6	7
1430 13 150	- - Natürliches Bariumcarbonat (Witherit), auch gebrannt darunter zum Absatz bestimmt	t t 1000 EUR	*	- - -	- - -	- - -
1430 13 550	- - Natürliche Borate und ihre Konzentrate; natürliche Borsäure - - Natürliche Natriumborate und ihre Konzentrate darunter zum Absatz bestimmt	t t 1000 EUR	*	- - -	- - -	- - -
1430 13 590	- - Andere natürliche Borate und ihre Konzentrate; natürliche Borsäure darunter zum Absatz bestimmt	t t 1000 EUR	*	- - -	- - -	- - -
1430 13 730	- - mit einem Gehalt an Calciumfluorid von 97 GHT oder weniger darunter zum Absatz bestimmt	t t 1000 EUR	*	- - -	- - -	- - -
1430 13 750	- - mit einem Gehalt an Calciumfluorid von mehr als 97 GHT darunter zum Absatz bestimmt	t t 1000 EUR	*	19 763	2 2 .
1430 13 830	- - Kieserit und Epsomit; andere mineralische Stoffe (z.B. Scherben und Bruch von keramisch hergestellten Waren; Jura-Plattenkalk, Farberden) - - Kieserit und Epsomit (natürliche Magnesiumsulfate) darunter zum Absatz bestimmt	t t 1000 EUR	*	1 1 .
1430 13 890	- - Andere mineralische Stoffe (z.B. Scherben und Bruch von keramisch hergestellten Waren; Jura-Plattenkalk; Farberden) darunter zum Absatz bestimmt	t t 1000 EUR	*	780 511 780 511 9 440	839 025 839 025 10 961	1 020 813 1 020 813 10 932
1440 10 010	Salz und Natriumchlorid; Meerwasser Salz (einschl. präpariertem Speisesalz und denaturiertem Salz) und reines Natriumchlorid; Meerwasser - Steinsalz (bergmännisch gewonnen) darunter zum Absatz bestimmt	1000 t 1000 t 1000 EUR	*	1 758 56 080	1 693 53 829	1 959 68 656
1440 10 030	- Meersalz aus Sonnenverdampfung darunter zum Absatz bestimmt	1000 t 1000 t 1000 EUR	*	- - -	- - -	- - -
1440 10 050	- Siedesalz, reines Natriumchlorid darunter zum Absatz bestimmt	1000 t 1000 t 1000 EUR	*	253 28 601	244 28 839	256 29 122
1440 10 070	- Salzsole (NaCl-Gehalt) darunter zum Absatz bestimmt	1000 t 1000 t 1000 EUR	*	1 829 5 561	1 557 5 103	1 865 6 123
1440 10 090	- Meerwasser (NaCl-Gehalt) darunter zum Absatz bestimmt	1000 t 1000 t 1000 EUR	*	- - -	- - -	- - -
1450 10 000	Steine und Erden, a.n.g.; sonstige Bergbauerzeugnisse Naturbitumen und Naturasphalt; Asphaltite und Asphaltgestein darunter zum Absatz bestimmt	t t 1000 EUR	*	1 1 .
1450 21 500	Diamanten und Edelsteine (ohne Industriediamanten), roh oder nur gesägt, gespalten oder rau geschliffen oder grob geformt - Diamanten (ohne Industriediamanten), nicht sortiert oder roh oder nur gesägt, gespalten oder rau geschliffen darunter zum Absatz bestimmt	Kt Kt 1000 EUR	*	- - -	- - -	- - -
1450 21 900	- Edelsteine (ohne Diamanten) und Schmucksteine, roh oder nur gesägt oder grob geformt darunter zum Absatz bestimmt	Kt Kt 1000 EUR	*	- - -	- - -	- - -
1450 22 500	Bimsstein; Schmirgel; natürlicher Korund, natürlicher Granat u.a. natürliche Schleifstoffe; Industriediamanten, roh oder nur gesägt, gespalten oder rau geschliffen - Bimsstein; Schmirgel; natürlicher Korund, natürlicher Granat u.a. natürliche Schleifstoffe, auch wärmebehandelt darunter zum Absatz bestimmt	t t 1000 EUR	*	1 1 .

Melde-Nr.	Bezeichnung	Einheit	3. VJ 2005	2. VJ 2006	3. VJ 2006	3. VJ 2006 Anzahl Unternehmen
1	2	3	4	5	6	7
1450 22 700	- Industriediamanten (natürlich gewonnen), roh oder nur gesägt, gespalten oder rau geschliffen darunter zum Absatz bestimmt	Kt Kt 1000 EUR	*	- - -	- - -	- - -
	Natürlicher Graphit; Quarz und Quarzite, kieselensäurehaltige Fossilienmehle; natürliches Magnesiumcarbonat u.a. mineralische Stoffe, a.n.g.; andere Schlacken und Aschen					
1450 23 130	- - Natürlicher Graphit darunter zum Absatz bestimmt	t t 1000 EUR	*	14 914 . .	17 637 . .	17 084 . .
1450 23 150	- - Quarz (ohne natürliche Sande) und Quarzite, lediglich zerteilt, in Blöcken oder in Platten darunter zum Absatz bestimmt	t t 1000 EUR	*
1450 23 200	- Kieselensäurehaltige Fossilienmehle u.ä. kieselensäurehaltige Erden, auch gebrannt, mit einem Schüttgewicht von 1 oder weniger darunter zum Absatz bestimmt	t t 1000 EUR	*
	- Natürliches Magnesiumcarbonat, Magnesia u.a. Magnesiumoxid					
1450 23 330	- - Natürliches Magnesiumcarbonat (Magnesit) darunter zum Absatz bestimmt	t t 1000 EUR	*
1450 23 350	- - Magnesia u.a. Magnesiumoxid darunter zum Absatz bestimmt	t t 1000 EUR	*	- - -	- - -	. . .
1450 23 400	- Asbest darunter zum Absatz bestimmt	t t 1000 EUR	*	- - -	- - -	- - -
1450 23 530	- - Glimmer (auch in Schuppen); Glimmerabfall darunter zum Absatz bestimmt	t t 1000 EUR	*	- - -	- - -	- - -
1450 23 550	- - Natürlicher Speckstein und Talk, lediglich zerteilt, in Blöcken oder in Platten; Talkum darunter zum Absatz bestimmt	t t 1000 EUR	*
1450 23 630	- - Feldspat darunter zum Absatz bestimmt	t t 1000 EUR	*	39 715 39 715 3 550	41 731 41 731 3 861	40 182 40 182 3 818
1450 23 650	- - Leuzit, Nephelin und Nephelinsyenit darunter zum Absatz bestimmt	t t 1000 EUR	*	- - -	- - -	- - -
1450 23 700	- Vermiculit, Perlit und Chlorite (nicht gebläht) darunter zum Absatz bestimmt	t t 1000 EUR	*	- - -	- - -	- - -
1450 23 800	- Andere Schlacken und Aschen (einschl. Seetangasche) (nicht für Bauzwecke) darunter zum Absatz bestimmt	t t 1000 EUR	*
1499 00 000	Veredlung von Erzeugnissen dieser Güterabteilung	1000 EUR		18 520	19 885	21 372
	Nahrungs- und Futtermittel sowie Getränke					
1511 11 403	- Fleisch (ohne Geflügel) Rindfleisch, frisch oder gekühlt darunter zum Absatz bestimmt	t t 1000 EUR	*	16 037 15 969 30 041	15 363 15 290 36 512	14 800 14 730 30 579
1511 11 405	- Rindfleisch (Fleisch von Rindern über 150 kg) darunter zum Absatz bestimmt	t t 1000 EUR	*	146 153 133 506 341 110	140 735 129 050 353 728	146 156 134 409 355 877
1511 11 900	- Andere frische oder gekühlte Rindfleischteile darunter zum Absatz bestimmt	t t 1000 EUR	*	77 077 76 658 205 349	79 698 79 270 245 444	82 079 81 663 240 308
1511 12 000	- Rindfleisch, gefroren darunter zum Absatz bestimmt	t t 1000 EUR	*	5 545 11 182	5 967 10 952	5 280 9 818
1511 13 300	- Schweinefleisch, frisch oder gekühlt darunter zum Absatz bestimmt	t t 1000 EUR	*	574 733 550 518 831 239	618 193 591 154 952 119	635 652 609 144 1 036 514

4 Produktion nach Güterarten - Deutschland

Melde-Nr.	Bezeichnung	Einheit	3. VJ 2005	2. VJ 2006	3. VJ 2006	3. VJ 2006 Anzahl Unternehmen
1	2	3	4	5	6	7
1511 13 500	- Schweineschinken oder -schultern und Teile davon, mit Knochen darunter zum Absatz bestimmt	t 1000 EUR	* 195 732 195 308 337 158	173 934 171 928 301 891	174 358 172 625 313 336	157 156
1511 13 900	- Andere frische oder gekühlte Schweinefleischteile darunter zum Absatz bestimmt	t 1000 EUR	* 241 335 239 648 432 507	295 557 293 926 577 322	292 059 290 530 586 251	292 291
1511 14 300	Schweinefleisch, gefroren - Schweinekörper (ganze oder halbe Tierkörper) darunter zum Absatz bestimmt	t 1000 EUR	* 12 786 .	13 956 .	12 406 .	12 12
1511 14 500	- Schweineschinken oder -schultern und Teile davon, mit Knochen darunter zum Absatz bestimmt	t 1000 EUR	* 3 926 7 574	3 857 7 965	4 041 8 962	10 10
1511 14 900	- Andere gefrorene Schweinefleischteile darunter zum Absatz bestimmt	t 1000 EUR	* 9 235 9 209 15 199	11 458 11 413 18 763	10 561 10 517 18 565	28 28
1511 15 000	Lamm- oder Schafffleisch, frisch oder gekühlt darunter zum Absatz bestimmt	t 1000 EUR	* . 626 3 930	814 812 5 579	703 4 601	105 105
1511 16 000	Lamm- oder Schafffleisch, gefroren darunter zum Absatz bestimmt	t 1000 EUR	* 15 15 119	21 173	18 149	23 23
1511 17 000	Ziegenfleisch darunter zum Absatz bestimmt	t 1000 EUR	* - - -	- - -	- - -	- -
1511 18 000	Fleisch von Pferden, Eseln, Maultieren oder Mauleseln darunter zum Absatz bestimmt	t 1000 EUR	* . 626 .	. 814 .	. 703 .	3 3
1511 19 003	Genießbare Schlachtnebenerzeugnisse von Rindern, Schweinen, Schafen, Ziegen, Pferden, Eseln, Maultieren oder Mauleseln - für pharmazeutische Zwecke darunter zum Absatz bestimmt	t 1000 EUR	* 2 552 2 552 1 876	2 698 2 698 2 018	2 802 2 802 2 088	6 6
1511 19 009	- für andere Zwecke darunter zum Absatz bestimmt	t 1000 EUR	* 82 617 82 603 43 038	88 008 87 971 44 287	84 151 84 115 42 232	71 71
1511 21 000	Schweißwolle (ohne Schurwolle), nicht gekrenpelt oder gekämmt	kg 1000 EUR	- -	- -	- -	-
1511 24 000	Ganze rohe Häute und Felle von Rindern, Pferden u.a. Einhufern (frisch, gesalzen usw., jedoch weder gegerbt noch zugerichtet), auch enthaart oder gespalten	St 1000 EUR	474 676 22 147	447 978 21 800	467 812 23 216	49
1511 25 000	Andere rohe Häute und Felle von Rindern, Pferden und anderen Einhufern (frisch, gesalzen usw., jedoch weder gegerbt noch zugerichtet), auch enthaart oder gespalten	St 1000 EUR	2
1511 26 000	Rohe Häute und Felle - von Schafen oder Lämmern	St 1000 EUR	19 163 29	5
1511 27 000	- von Ziegen oder Zickeln	St 1000 EUR	- -	- -	- -	-
1511 30 300	Schweinespeck (ohne magere Teile), Schweinefett, nicht ausgeschmolzen, frisch, gekühlt, gefroren, gesalzen, in Salzlake, getrocknet oder geräuchert	t 1000 EUR	8 479 4 734	8 618 4 599	8 796 5 230	108
1511 30 502	Schweineschmalz; anderes Schweinefett, ausgeschmolzen, auch ausgepresst oder mit Lösungsmitteln ausgezogen - für technische Zwecke darunter zum Absatz bestimmt	t 1000 EUR	* 12 959 12 959 3 418	13 450 13 450 3 837	14 337 14 337 4 368	10 10
1511 30 508	- für andere Zwecke darunter zum Absatz bestimmt	t 1000 EUR	* 19 840 7 477	20 462 7 845	22 120 8 377	36 36
1511 30 700	Fett von Rindern, Schafen oder Ziegen, roh oder ausgeschmolzen, auch ausgepresst oder mit Lösungsmitteln ausgezogen darunter zum Absatz bestimmt	t 1000 EUR	* 49 346 49 346 16 139	47 071 47 071 13 712	45 216 45 216 14 272	31 31

Melde-Nr.	Bezeichnung	Einheit	3. VJ 2005	2. VJ 2006	3. VJ 2006	3. VJ 2006 Anzahl Unternehmen
1	2	3	4	5	6	7
1511 40 300	Schlachtabfälle, ungenießbar; Waren tierischen Ursprungs, a.n.g. - Därme, Blasen und Mägen von anderen Tieren als Fischen, ganz oder zerteilt darunter zum Absatz bestimmt	t t 1000 EUR	* 24 309 10 674	23 605 10 538	26 804 11 023	25 24
1511 40 900	- Andere Waren tierischen Ursprungs, ungenießbar, a.n.g. darunter zum Absatz bestimmt	t t 1000 EUR	* 10 301 10 301 2 191	13 385 13 385 2 209	13 511 13 511 2 332	17 17
1512 11 130	Geflügel und Tiere, a.n.g. Fleisch und genießbare Schlachtnieberzeugnisse von Geflügel, frisch oder gekühlt, unzerteilt - Hühner darunter zum Absatz bestimmt	t t 1000 EUR	* 27 858 50 350	26 735 20 389 36 366	23 132 41 214	31 31
1512 11 150	- Truthühner darunter zum Absatz bestimmt	t t 1000 EUR	* 28 054 16 068	29 874 15 639	25 717 14 316	17 17
1512 11 170	- Enten, Gänse und Perlhühner darunter zum Absatz bestimmt	t t 1000 EUR	* . 1 033	3 256 3 256 5 879	2 898 2 898 4 832	9 9
1512 11 300	Fettlebern von Gänsen oder Enten	t 1000 EUR	- -	- -	- -	-
1512 11 530	Teile von Hühnern, Truthühnern, Enten, Gänsen und Perlhühnern - von Hühnern	t 1000 EUR	57 124 110 436	67 091 128 264	73 706 141 874	38
1512 11 550	- von Truthühnern	t 1000 EUR	71 664 138 608	66 816 124 045	57 032 106 779	32
1512 11 570	- von Enten, Gänsen und Perlhühnern	t 1000 EUR	126 215	6
1512 11 700	Schlachtnieberzeugnisse und Lebern	t 1000 EUR	3 275 1 759	5 787 2 955	6 199 2 896	7
1512 12 130	Fleisch und genießbare Schlachtnieberzeugnisse von Geflügel, gefroren, unzerteilt - Hühner darunter zum Absatz bestimmt	t t 1000 EUR	* 58 108 49 100 81 581	51 264 42 571 71 472	55 614 46 804 75 319	13 12
1512 12 150	- Truthühner darunter zum Absatz bestimmt	t t 1000 EUR	*	2 2
1512 12 170	- Enten, Gänse und Perlhühner darunter zum Absatz bestimmt	t t 1000 EUR	*	2 2
1512 12 530	Teile von Hühnern, Truthühnern, Enten, Gänsen und Perlhühnern - von Hühnern	t 1000 EUR	29 761 52 427	31 024 53 499	30 625 50 504	16
1512 12 550	- von Truthühnern	t 1000 EUR	1 792 4 161	2 717 5 489	2 139 3 930	7
1512 12 570	- von Enten, Gänsen und Perlhühnern	t 1000 EUR	1
1512 12 710	Schlachtnieberzeugnisse von Geflügel, Geflügellebern - Schlachtnieberzeugnisse von Geflügel	t 1000 EUR	23 416 5 603	23 818 5 940	24 733 6 132	7
1512 12 750	- Geflügellebern	t 1000 EUR	374 389	491 544	617 631	5
1512 13 000	Anderes Fleisch und andere Schlachtnieberzeugnisse von Kaninchen, Wild usw. (ohne Froschschenkel)	t 1000 EUR	5 435 24 052	21
1512 14 001	Geflügelfett - nicht ausgeschmolzen, frisch, gekühlt, gefroren, gesalzen, in Salzlake, getrocknet oder geräuchert	t 1000 EUR	2 15	1 8	1 8	3
1512 14 005	- ausgeschmolzen, auch ausgepresst oder mit Lösungsmitteln ausgezogen	t 1000 EUR	2
1512 20 000	Vogelbälge u.a. -teile, mit ihren Federn oder Daunen, Federn und Teile von Federn, Daunen, roh oder nur gereinigt, desinfiziert oder zum Haltbarmachen behandelt; Mehl und Abfälle von Federn oder Federteilen	1000 EUR	880	684	1 484	5

Melde-Nr.	Bezeichnung	Einheit	3. VJ 2005	2. VJ 2006	3. VJ 2006	3. VJ 2006 Anzahl Unternehmen
1	2	3	4	5	6	7
1513 11 100	Verarbeitetes Fleisch Fleisch, genießbare Schlachtneben- erzeugnisse, gesalzen, in Salzlake, getrocknet oder geräuchert; genieß- bares Mehl von Fleisch oder Schlachtnebenerzeugnissen - Schweineschinken, -schultern und Teile davon, mit Knochen	t 1000 EUR	119 792 400 800	140 474 464 411	140 195 453 653	420
1513 11 300	- Schweinebäuche (Bauchspeck) und Teile davon	t 1000 EUR	32 253 103 663	37 598 119 118	36 961 116 394	358
1513 11 500	- Anderes Schweinefleisch	t 1000 EUR	82 069 235 315	94 561 270 198	96 866 273 788	343
1513 11 700	- Rind- oder Kalbfleisch	t 1000 EUR	8 130 36 274	7 804 34 680	7 920 34 877	121
1513 11 900	- Anderes Fleisch; genießbares Mehl von Fleisch oder Schlachtnebenerzeugnissen	t 1000 EUR	96 208 86 084	96 193 86 956	92 910 87 154	67
1513 12 130	Würste u.ä. Erzeugnisse - Leberwürste	t 1000 EUR	16 081 67 499	15 343 65 465	15 073 64 724	555
1513 12 151	- Würste und ähnliche Erzeugnisse (ohne Leberwürste)	t 1000 EUR	107 317 531 572	102 774 513 790	103 619 525 852	801
1513 12 153	- - Rohwürste	t 1000 EUR	27 104 113 961	29 004 122 707	29 880 125 010	776
1513 12 155	- - Kochwürste	t 1000 EUR	216 378 812 447	218 718 835 805	210 131 796 348	836
1513 12 230	Lebern, zubereitet oder haltbar gemacht - Zubereitungen aus Gänse- oder Entenlebern	t 1000 EUR	3 21	2 18	2 18	5
1513 12 250	- Zubereitete oder haltbar gemachte Lebern von anderen Tieren oder Geflügel	t 1000 EUR	.	.	.	15
1513 12 330	Zubereitungen aus Truthühner- fleisch und von anderem Geflügel - aus Truthühnerfleisch	t 1000 EUR	21 673 80 753	22 770 81 098	23 714 85 791	90
1513 12 350	- von anderem Geflügel	t 1000 EUR	41 552 145 707	40 690 141 693	41 877 147 011	99
1513 12 430	Schinken und Schultern und Teile - Schinken und Teile davon	t 1000 EUR	40 610 183 279	50 205 203 351	48 189 196 798	406
1513 12 450	- Schultern und Teile davon	t 1000 EUR	2 151 8 543	1 717 6 925	1 922 7 891	84
1513 12 530	Zubereitungen aus Schweinefleisch (einschl. Mischungen) - Fleischsalat	t 1000 EUR	13 729 36 669	14 171 38 471	14 422 40 092	252
1513 12 590	- Andere Zubereitungen aus Schweinefleisch	t 1000 EUR	58 274 190 969	82 447 300 073	95 149 338 437	294
1513 12 603	Zubereitungen aus Rind- oder Kalbfleisch - Rindfleischsalat	t 1000 EUR	99 653	99 704	97 654	59
1513 12 609	- Andere Zubereitungen aus Rind- oder Kalbfleisch	t 1000 EUR	35 771 109 545	47 228 154 165	44 506 145 366	140
1513 12 700	Extrakte und Säfte aus Fleisch, Fischen und wirbellosen Wassertieren	t 1000 EUR	32 123	11 37	9 32	5
1513 12 900	Andere Zubereitungen aus Fleisch (einschl. Zubereitungen aus Blut aller Tierarten)	t 1000 EUR	47 488 95 366	54 601 113 897	54 405 115 617	93
1513 13 000	Mehl und Pellets von Fleisch, Schlachtnebenerzeugnissen, ungenießbar; Grieben	t 1000 EUR	69 218 .	83 203 .	89 586 .	20
1513 90 000	Kochen u.ä. Zubereitungsleistungen für die Herstellung von Fleischprodukten	1000 EUR	2 265	2 071	2 145	24
1520 11 300	Fischerzeugnisse u.ä. Meeresfrüchte Fischfilets u.ä. Fischfleisch, Fischlebern, -rogen, -milch, frisch oder gekühlt - Fischlebern, -rogen, -milch	t 1000 EUR	.	.	.	2
1520 11 900	- Fischfilets u.ä. Fischfleisch	t 1000 EUR	1 782 12 764	2 537 .	1 785 .	13

Melde-Nr.	Bezeichnung	Einheit	3. VJ 2005	2. VJ 2006	3. VJ 2006	3. VJ 2006 Anzahl Unternehmen
1	2	3	4	5	6	7
1520 12 100	Fische, Fischfilets u.a. Fischfleisch, Fischlebern, -rogen, -milch, gefroren - Seefische	t 1000 EUR	927 4 412	1 272 5 899	867 4 361	6
1520 12 300	- Süßwasserfische	t 1000 EUR	:	:	:	2
1520 12 500	- Fischlebern, -rogen, -milch	t 1000 EUR	:	:	:	1
1520 12 700	- Fischfilets	t 1000 EUR	13 653 36 175	14 332 40 045	12 969 33 896	13
1520 12 900	- Anderes Fischfleisch	t 1000 EUR	417 1 976	436 2 103	400 2 029	5
1520 13 100	Fische, getrocknet, gesalzen oder in Salzlake; Fische, geräuchert; Mehl, Pulver und Pellets von Fischen, genießbar - Mehl, Pulver und Pellets von Fischen, genießbar; Fischlebern, -rogen und -milch, getrocknet, geräuchert, gesalzen oder in Salzlake	t 1000 EUR	:	:	:	2
1520 13 300	- Fischfilets, getrocknet, gesalzen oder in Salzlake, jedoch nicht geräuchert	t 1000 EUR	68 309	54 227	78 328	4
1520 13 530	- Lachs, Heringe und andere geräucherte Fische (einschl. Filets) - - Pazifischer Lachs, Atlantischer Lachs und Donaulachs	t 1000 EUR	2 996 29 584	2 789 30 294	2 846 32 303	16
1520 13 550	- - Heringe	t 1000 EUR	373 1 922	561 1 922	602 2 004	15
1520 13 590	- - Andere geräucherte Fische (einschl. Filets)	t 1000 EUR	1 118 10 048	1 233 11 434	1 153 10 676	21
1520 13 700	- Getrocknete oder gesalzene Fische (ohne Filets)	t 1000 EUR	:	:	:	2
1520 14 110	Fisch, anders zubereitet oder haltbar gemacht; Kaviar und Kaviarersatz aus Fischeiern - Lachs, Heringe, Sardinen, Thunfisch, Makrelen, Sardellen, Fischstäbchen, andere Fische, ganz oder in Stücken, jedoch nicht fein zerkleinert - - Lachs	t 1000 EUR	499 3 224	1 058 5 283	1 081 5 556	10
1520 14 120	- - Heringe	t 1000 EUR	19 483 57 447	21 404 56 873	16 363 48 145	38
1520 14 130	- - Sardinen, Sardinellen oder Sprotten	t 1000 EUR	:	105	:	3
1520 14 140	- - Thunfisch und echter Bonito	t 1000 EUR	:	295 777	339 782	3
1520 14 150	- - Makrelen	t 1000 EUR	:	:	:	1
1520 14 160	- - Sardellen	t 1000 EUR	:	:	:	1
1520 14 170	- - Fischfilets, Fischstäbchen, roh, lediglich mit Teig umhüllt oder paniert, auch in Öl vorgebacken, gefroren	t 1000 EUR	32 825 83 722	38 101 102 211	33 064 91 604	9
1520 14 190	- - Andere Fische (ohne Fischstäbchen)	t 1000 EUR	6 227 17 570	6 418 18 968	6 433 19 580	10
1520 14 303	- Fische, in anderer Weise zubereitet oder haltbar gemacht - - Fischsalat	t 1000 EUR	7 246 28 764	7 291 30 056	7 561 30 780	31
1520 14 305	- - Andere zubereitete oder haltbar gemachte Fische	t 1000 EUR	8 931 24 880	10 762 32 785	10 143 33 383	24
1520 14 510	- Kaviar und Kaviarersatz aus Fischeiern - - Echter Kaviar	t 1000 EUR	:	:	:	1
1520 14 590	- - Kaviarersatz	t 1000 EUR	258 4 036	266 5 554	281 5 853	5
1520 15 300	Krebstiere, gefroren; Muscheln u.a. wirbellose Wassertiere, gefroren, getrocknet, gesalzen oder in Salzlake - Krebstiere, gefroren	t 1000 EUR	108 1 283	157 2 035	195 .	4

Melde-Nr.	Bezeichnung	Einheit	3. VJ 2005	2. VJ 2006	3. VJ 2006	3. VJ 2006 Anzahl Unternehmen
1	2	3	4	5	6	7
1520 15 530	- Muscheln u.a. wirbellose Wassertiere - Muscheln (ohne lebende, frische oder gekühlte)	t 1000 EUR	:	:	-	-
1520 15 590	- - Andere wirbellose Wassertiere (ohne lebende, frische oder gekühlte)	t 1000 EUR	:	:	:	2
1520 16 003	Krebstiere, Weichtiere u.a. wirbellose Wassertiere, zubereitet oder haltbar gemacht - Lebensmittelzubereitungen von Krebstieren usw.	t 1000 EUR	1 760 16 112	2 088 19 486	2 049 18 358	10
1520 16 005	- Krebstiere, Weichtiere u.a. wirbellose Wassertiere, zubereitet oder haltbar gemacht, a.n.g.	t 1000 EUR	:	535 4 580	482 4 180	8
1520 17 000	Mehl und Pellets von Fischen, Krebstieren, Weichtieren oder anderen wirbellosen Wassertieren, ungenießbar	t 1000 EUR	:	:	:	2
1520 18 000	Waren aus Fischen, Krebstieren, Weichtieren oder anderen wirbellosen Wassertieren; nicht lebende Wassertiere; ungenießbar	t 1000 EUR	-	-	-	-
1520 90 000	Räuchern und andere Konservierungs- und Zubereitungsleistungen für die Herstellung von Fischerzeugnissen	1000 EUR	-	-	-	-
1531 11 000	Obst und Gemüseerzeugnisse Verarbeitete Kartoffeln und Kartoffelerzeugnisse Kartoffeln, auch in Wasser oder Dampf gekocht, gefroren	t 1000 EUR	16 063 13 271	18 587 15 756	19 836 15 751	9
1531 12 100	Kartoffeln, getrocknet, auch in Stücke oder Scheiben geschnitten, jedoch nicht weiter zubereitet	t 1000 EUR	1 117 1 642	1 405 1 838	1 241 1 684	6
1531 12 300	Mehl, Grieß, Flocken, Granulat und Pellets von Kartoffeln, nicht zubereitet oder haltbar gemacht	t 1000 EUR	4 084 3 131	2 308 2 172	3 286 2 432	6
1531 12 501	Kartoffeln, ohne Essig zubereitet oder haltbar gemacht, gefroren - Pommes frites, vorgebacken, gefroren	t 1000 EUR	74 055 33 103	72 466 36 359	80 257 41 688	4
1531 12 509	- Andere Kartoffeln, ohne Essig zubereitet oder haltbar gemacht, gefroren	t 1000 EUR	15 121 17 493	10 515 11 977	11 005 12 389	14
1531 12 700	Kartoffeln in Form von Mehl, Grieß oder Flocken, ohne Essig zubereitet oder haltbar gemacht, nicht gefroren	t 1000 EUR	33 262 29 182	43 892 38 682	40 423 32 732	12
1531 12 903	Anders zubereitete Kartoffeln, ohne Essig zubereitet oder haltbar gemacht, nicht gefroren - Kartoffelchips und -sticks	t 1000 EUR	23 291 58 498	23 898 61 620	24 593 61 512	3
1531 12 905	- Kartoffelsalat, nicht auf Mayonnaisebasis	t 1000 EUR	1 219 1 495	1 159 1 529	1 618 2 036	6
1531 12 909	- Andere zubereitete Kartoffeln	t 1000 EUR	50 010 40 706	59 488 50 848	56 399 49 317	28
1531 90 000	Kochen und andere Zubereitungsleistungen für Kartoffeln und Kartoffelerzeugnisse (z.B. Schalen von Kartoffeln)	1000 EUR	2 059	2 523	2 420	9
1532 10 130	Frucht- und Gemüsesäfte Orangensaft, nicht gegoren, ohne Zusatz von Alkohol - Orangensaft, gefroren	t 1000 EUR	5 194 3 745	5 957 4 277	5 657 4 141	8
1532 10 150	- Orangensaft, nicht gefroren	1000 l 1000 EUR	203 700 121 937	217 323 141 280	218 569 158 285	96
1532 10 210	Pampelmusen-, Grapefruit-, Ananas, Trauben-, Apfelsaft und Saft aus anderen Früchten oder Gemüsen, nicht gegoren, ohne Zusatz von Alkohol - Saft aus Pampelmusen oder Grapefruits	1000 l 1000 EUR	10 155 6 556	9 575 6 301	9 015 6 055	56
1532 10 220	- Saft aus anderen Zitrusfrüchten (ohne Mischungen)	1000 l 1000 EUR	10 056 6 738	8 382 5 892	8 267 5 874	19

Melde-Nr.	Bezeichnung	Einheit	3. VJ 2005	2. VJ 2006	3. VJ 2006	3. VJ 2006 Anzahl Unternehmen
1	2	3	4	5	6	7
1532 10 230	- Ananassaft	1000 l 1000 EUR	6 065 4 142	6 640 4 798	6 008 4 164	46
1532 10 240	- Tomatensaft	1000 l 1000 EUR	10 983 5 491	11 536 6 133	11 023 5 832	45
1532 10 250	- Traubensaft (einschl. Traubenmost)	1000 l 1000 EUR	21 993 13 037	25 737 15 659	23 724 14 351	67
1532 10 260	- Apfelsaft (einschl. Apfelsüßmost)	1000 l 1000 EUR	241 576 102 644	221 366 107 638	253 296 114 738	111
1532 10 291	- Saft aus anderen Früchten oder Gemüsen, nicht gegoren, ohne Zusatz von Alkohol (ohne Mischungen)	1000 l 1000 EUR	34 545 26 468	38 246 31 079	30 664 27 784	62
1532 10 294	- Fruchtsaft aus anderen Früchten, mit Zusatz von Zucker (einschl. Süßmost)	1000 l 1000 EUR	.	.	.	9
1532 10 295	- Gemüsesaft aus Karotten oder Möhren	1000 l 1000 EUR	5 658 5 240	5 184 4 268	5 838 4 855	19
1532 10 299	- Anderer Gemüsesaft	1000 l 1000 EUR	.	.	3 809	25
1532 10 303	Mischungen von Säften, nicht gegoren, ohne Zusatz von Alkohol	1000 l 1000 EUR	49 163 29 534	70 550 42 384	68 976 47 210	68
1532 10 305	- Andere Mischungen von Fruchtsäften (einschl. Süßmostmischungen)	1000 l 1000 EUR	8 869 11 221	13 751 15 683	12 331 13 950	32
1532 10 309	- Mischungen von Gemüsesäften, auch mit Fruchtsäften	1000 l 1000 EUR	7 976 7 492	7 979 7 103	10 330 11 343	23
1532 10 403	Saftkonzentrate, nicht gegoren, ohne Zusatz von Alkohol	1000 l 1000 EUR	62 589 49 567	56 354 58 286	66 239 60 585	17
1532 10 409	- Apfelsaftkonzentrate	1000 l 1000 EUR	16 573 30 746	14 043 36 521	19 369 40 416	22
1533 11 000	Verarbeitetes Obst u. Gemüse, a.n.g. Gemüse, gefroren, gekocht, getrocknet, haltbar gemacht	t 1000 EUR	63 479 101 053	63 758 95 249	62 152 87 027	12
1533 12 000	Gemüse, auch in Wasser oder Dampf gekocht, gefroren	t 1000 EUR	4 534 6 529	4 765 7 368	4 432 6 419	4
1533 13 300	Gemüse, vorläufig haltbar gemacht, zum unmittelbaren Genuss nicht geeignet	t 1000 EUR	843 739	1 066 960	1 233 1 089	4
1533 13 500	- Speisezwiebeln	t 1000 EUR	.	.	.	2
1533 13 900	- Pilze und Trüffeln	t 1000 EUR	4 842 10 864	5 919 13 360	5 544 12 748	11
1533 14 230	- Anderes Gemüse (ohne Kartoffeln)	t 1000 EUR	69 282	.	.	2
1533 14 250	Gemüse, ohne Essig zubereitet oder haltbar gemacht	t 1000 EUR	-	.	.	1
1533 14 270	- Tomaten	t 1000 EUR	.	-	-	-
1533 14 330	- Tomatenmark	t 1000 EUR	1 249 2 686	1 292 2 585	1 128 2 234	6
1533 14 390	- Konzentrierte Tomaten	t 1000 EUR	1 048 4 965	940 2 680	1 427 5 525	7
1533 14 400	Pilze und Trüffeln, ohne Essig zubereitet oder haltbar gemacht	t 1000 EUR	48 520 55 456	44 188 59 069	53 642 61 544	15
1533 14 610	- Zuchtpilzkonserven	t 1000 EUR	15 311 10 935	2 104 1 945	12 202 8 780	21
	- Andere Pilze und Trüffeln	t 1000 EUR				
	Anderes Gemüse, gefroren, ohne Essig zubereitet oder haltbar gemacht (oh. Kartoffelerzeugnisse)	t 1000 EUR				
	Sauerkraut, Erbsen, Bohnen, Spargel, Oliven, Zuckermais, ohne Essig zubereitet oder haltbar gemacht, nicht geforen	t 1000 EUR				
	- Sauerkraut	t 1000 EUR				

Melde-Nr.	Bezeichnung	Einheit	3. VJ 2005	2. VJ 2006	3. VJ 2006	3. VJ 2006 Anzahl Unternehmen
1	2	3	4	5	6	7
1533 14 620	- Erbsen	t 1000 EUR	2 133 1 936	.	.	4
1533 14 630	- Ausgelöste Bohnen	t 1000 EUR	.	-	.	1
1533 14 640	- Andere Bohnen	t 1000 EUR	.	.	1 450 952	7
1533 14 650	- Spargel	t 1000 EUR	-	.	.	1
1533 14 660	- Oliven	t 1000 EUR	.	295 2 038	298 2 099	4
1533 14 670	- Zuckermais	t 1000 EUR	-	-	-	-
1533 14 930	Anderes Gemüse und Mischungen von Gemüse, nicht gefroren (ohne Kartoffelerzeugnisse) - Nahrungsmittelzubereitungen von nicht gefrorenem Gemüse	t 1000 EUR	32 217 47 161	29 310 43 241	29 528 43 576	29
1533 14 990	- Anderes Gemüse und Mischungen von Gemüse (ohne Zubereitungen), nicht gefroren	t 1000 EUR	40 836 48 864	29 250 41 423	46 034 62 616	30
1533 15 001	Gemüse und Früchte, mit Essig zubereitet oder haltbar gemacht - Gurken	t 1000 EUR	197 511 178 106	16 399 15 652	187 177 166 313	36
1533 15 003	- Gemüsepaprika oder Paprika ohne brennenden Geschmack	t 1000 EUR	4 807 5 236	.	4 493 4 597	13
1533 15 004	- Gemüsesalat, mit Essig haltbar gemacht, auch auf Mayonnaisebasis	t 1000 EUR	15 369 18 081	10 546 17 624	12 702 18 118	25
1533 15 005	- Rote Beete (Beta vulgaris var. conditiva)	t 1000 EUR	1 854 1 561	.	3 557	5
1533 15 007	- Rotkohl	t 1000 EUR	3 044 4 360	89 110	3 426 3 672	8
1533 15 008	- Kartoffelsalat, mit Essig haltbar gemacht, auch auf Mayonnaisebasis	t 1000 EUR	9 867 14 084	12 134 17 222	11 381 16 228	18
1533 15 009	- Anderes Gemüse u.a. Früchte (z.B. Champignons in Essig eingelegt)	t 1000 EUR	21 757 33 926	11 401 17 016	19 424 26 136	31
1533 21 000	Früchte und Nüsse, zubereitet oder haltbar gemacht Früchte und Nüsse, auch in Wasser oder Dampf gekocht, gefroren	t 1000 EUR	1 910 3 452	2 154 4 938	2 378 5 537	6
1533 22 300	Konfitüren, Fruchtgelees, Marmeladen, Fruchtmoste und -pasten, durch Kochen hergestellt (ohne homogenisierte Nahrungsmittelzubereitungen, i.A.E., zur Ernährung von Kindern oder zum Diätgebrauch in Behältnissen mit einem Inhalt von 250 g oder weniger) - aus Zitrusfrüchten	t 1000 EUR	987 2 117	969 2 128	895 1 877	9
1533 22 901	- aus anderen Früchten - - Apfelmus	t 1000 EUR	3 104 1 577	3 430 2 279	865 494	3
1533 22 903	- - Pflaumenmus	t 1000 EUR	2 311 5 910	1 684 4 347	2 379 5 612	11
1533 22 909	- - aus anderen Früchten, a.n.g.	t 1000 EUR	45 623 90 663	48 450 98 705	45 074 90 247	26
1533 23 300	Schalenfrüchte, Erdnüsse u.a. Samen, anders zubereitet oder haltbar gemacht, auch mit Zusatz von Zucker, anderen Süßmitteln oder Alkohol - Erdnüsse	t 1000 EUR	15 669 30 182	15 842 28 176	16 293 29 489	3
1533 23 900	- Schalenfrüchte u.a. Samen (einschl. Mischungen)	t 1000 EUR	7 399 32 209	7 035 25 931	7 485 27 750	7
1533 24 000	Früchte und Nüsse, vorläufig haltbar gemacht, zum unmittelbaren Genuss nicht geeignet	t 1000 EUR	.	.	.	2
1533 25 100	Anderer Fruchtzubereitungen - Weintrauben (Korinthen, Sultaninen und andere Weintrauben), getrocknet	t 1000 EUR	.	.	.	1

Melde-Nr.	Bezeichnung	Einheit	3. VJ 2005	2. VJ 2006	3. VJ 2006	3. VJ 2006 Anzahl Unternehmen
1	2	3	4	5	6	7
1533 25 200	- Früchte (ohne Schalenfrüchte, Bananen, Zitrusfrüchte), getrocknet; Mischungen von getrockneten Früchten oder Schalenfrüchten	t 1000 EUR	1 930 17 453	1 950 15 806	1 951 15 960	8
1533 25 300	- Schalen von Zitrusfrüchten oder Melonen, frisch, gefroren, getrocknet oder zur vorläufigen Haltbarmachung in Salzlake usw. eingelegt	t 1000 EUR	:	:	:	1
	- Andere Früchte, anders zubereitet oder haltbar gemacht, auch mit Zusatz von Zucker, anderen Süßmitteln oder Alkohol (ohne Müsli auf der Grundlage nicht gerösteter Getreideflocken)					
1533 25 501	- - Süßkirschenkonserven	t 1000 EUR	1 680 2 815	2 528 4 766	1 462 2 592	7
1533 25 502	- - Sauerkirschenkonserven	t 1000 EUR	17 850 23 973	1 768 .	21 793 29 399	8
1533 25 503	- - Pflaumenkonserven	t 1000 EUR	2 891 2 535	.	5 613 4 358	5
1533 25 504	- - Apfelmkonserven	t 1000 EUR	.	.	362 255	3
1533 25 505	- - Andere Fruchtconserven (z.B. Ananas, Zitrusfrüchte, Birnen, Aprikosen, Pfirsiche, Erdbeeren)	t 1000 EUR	11 878 17 842	10 153 16 443	14 990 19 176	18
1533 25 507	- - Fruchtzubereitungen für die Milch- und Eiskreminindustrie	t 1000 EUR	88 040 128 000	90 249 129 942	87 561 126 201	11
1533 25 508	- - Andere Fruchtzubereitungen (z.B. aus Sauer-, Süßkirschen, Pflaumen, Äpfeln, Birnen, Aprikosen, Pfirsichen, Erdbeeren, Ananas, Zitrusfrüchten)	t 1000 EUR	6 752 15 101	6 683 14 356	7 550 15 934	15
1533 26 000	Steine und Kerne von Aprikosen, Pfirsichen oder Pflaumen, genießbar	t 1000 EUR	-	-	-	-
1533 30 000	Pflanzliche Stoffe, Abfälle, Rückstände und Nebenerzeugnisse, auch in Form von Pellets zur Verfütterung (ohne Eicheln und Rosskastanien)	t 1000 EUR	.	.	569	3
1533 90 000	Kochen u.a. Zubereitungsleistungen zur Haltbarmachung von Obst und Gemüse	1000 EUR	4 265	5 446	5 687	5
	Pflanzliche und tierische Öle und Fette					
	Tierische Öle und Fette, roh oder raffiniert, (ohne Fett von Rindern, Schafen, Ziegen, Schweinen und Geflügel), nicht chemisch modifiziert					
1541 11 300	- Schmalzstearin, Schmalzöl, Oleostearin, Oleomargarin und Talgöl, weder emulgiert, vermischt noch anders verarbeitet darunter zum Absatz bestimmt	t 1000 EUR	.	-	-	-
1541 11 500	- Fette und Öle sowie deren Fraktionen, von Fischen oder Meeressäugern, auch raffiniert, nicht chemisch modifiziert	t 1000 EUR	.	.	.	2
1541 11 900	- Andere tierische Fette und Öle sowie deren Fraktionen, auch raffiniert, nicht chemisch modifiziert	t 1000 EUR	21 246 6 379	27 596 7 551	26 167 8 134	10
	Sojaöl, Erdnussöl, Olivenöl, Sonnenblumenöl, Safloröl, Baumwollsaamenöl, Rüböl und Senföl, roh, nicht chemisch modifiziert					
1541 12 100	- Sojaöl	t 1000 EUR	174 849 73 370 31 211	183 075 49 228 22 115	176 709 40 856 19 396	4 3
1541 12 200	- Erdnussöl	t 1000 EUR	-	.	-	-
1541 12 300	- Nicht behandeltes Olivenöl	t 1000 EUR	.	.	.	3
1541 12 400	- Rohes Sonnenblumenöl und Safloröl (Distelöl), nicht chemisch modifiziert	t 1000 EUR	.	.	.	3
	darunter zum Absatz bestimmt		528 296	7 375 349	.	3 3

4 Produktion nach Güterarten - Deutschland

Melde-Nr.	Bezeichnung	Einheit	3. VJ 2005	2. VJ 2006	3. VJ 2006	3. VJ 2006 Anzahl Unternehmen
1	2	3	4	5	6	7
1541 12 500	- Baumwollsaamenöl darunter zum Absatz bestimmt	t t 1000 EUR	* - -	- - -	- - -	- - -
1541 12 600	- Rüböl (Raps- und Rübsenöl) und Senföl darunter zum Absatz bestimmt	t t 1000 EUR	* 526 824 250 473 96 333	518 751 214 028 98 856	527 853 223 514 104 022	10 9
1541 13 100	- Palmöl, Kokosöl, Palmkernöl, Babassuöl und Leinöl, roh, nicht chemisch modifiziert - Palmöl darunter zum Absatz bestimmt	t t 1000 EUR	* - -	- - -	- - -	- - -
1541 13 300	- Kokosöl (Kopraöl) darunter zum Absatz bestimmt	t t 1000 EUR	* - -	- - -	- - -	- - -
1541 13 500	- Palmkernöl und Babassuöl darunter zum Absatz bestimmt	t t 1000 EUR	* - -	- - -	- - -	- - -
1541 13 700	- Leinöl darunter zum Absatz bestimmt	t t 1000 EUR	* . 390	. 629	. 584	4 4
1541 20 000	Baumwoll-Linters Ölkuchen u.a. feste Rückstände aus der Gewinnung pflanzlicher Öle und Fette, auch gemahlen oder in Form von Pellets	t 1000 EUR	- -	- -	- -	- -
1541 31 300	- aus der Gewinnung von Sojaöl	t 1000 EUR	697 999 129 668	680 515 123 020	669 160 117 601	3
1541 31 500	- aus der Gewinnung von Sonnenblumenkernen	t 1000 EUR	. .	9 335 504	. .	2
1541 31 700	- aus der Gewinnung von Raps- oder Rübsensamen	t 1000 EUR	589 613 47 116	600 913 54 126	649 579 55 053	9
1541 31 900	- aus der Gewinnung von anderen pflanzlichen Fetten oder Ölen	t 1000 EUR	12 734 571	803	1 065	3
1541 32 000	Mehl von Ölsamen oder ölhaltigen Früchten (ohne Senfmehl)	t 1000 EUR	1
1542 11 100	- Sojaöl darunter zum Absatz bestimmt	t t 1000 EUR	* 97 719 47 272	. 122 786 63 860	. 131 923 70 751	10 9
1542 11 200	- Erdnussöl darunter zum Absatz bestimmt	t t 1000 EUR	*	1 1
1542 11 310	- Olivenöl darunter zum Absatz bestimmt	t t 1000 EUR	*	1 1
1542 11 390	- Andere aus Oliven gewonnene Öle, auch rohe Öle darunter zum Absatz bestimmt	t t 1000 EUR	* - -	- - -	- - -	- - -
1542 11 400	- Sonnenblumenöl und Safloröl darunter zum Absatz bestimmt	t t 1000 EUR	* 34 442 34 442 26 660	41 286 41 286 31 381	41 723 41 723 32 125	11 11
1542 11 500	- Baumwollsaamenöl darunter zum Absatz bestimmt	t t 1000 EUR	* - -	- - -	- - -	- - -
1542 11 600	- Rüböl (Raps- und Rübsenöl) und Senföl darunter zum Absatz bestimmt	t t 1000 EUR	* 333 417 184 891	. 353 977 217 415	. 350 153 207 134	12 12
1542 11 700	- Sesamöl darunter zum Absatz bestimmt	t t 1000 EUR	* - -	1 1
1542 12 100	- Palm-, Kokos-, Palmkern-, Babassu-, Lein-, Rizinus-, Tung- u. pflanzliche Öle, a.n.g. und deren Fraktionen, raffiniert, nicht chemisch modifiziert - Palmöl darunter zum Absatz bestimmt	t t 1000 EUR	* 136 929 136 929 64 151	123 858 123 858 60 824	126 210 126 210 63 292	5 5
1542 12 200	- Kokosöl (Kopraöl) darunter zum Absatz bestimmt	t t 1000 EUR	* 19 608 19 608 12 616	20 234 20 234 12 632	20 181 20 181 12 413	6 6
1542 12 300	- Palmkernöl und Babassuöl darunter zum Absatz bestimmt	t t 1000 EUR	* 2 395 2 395 1 844	3 993 3 993 3 056	3 625 3 625 2 787	3 3

4 Produktion nach Güterarten - Deutschland

Melde-Nr.	Bezeichnung	Einheit	3. VJ 2005	2. VJ 2006	3. VJ 2006	3. VJ 2006 Anzahl Unternehmen
1	2	3	4	5	6	7
1542 12 400	- Leinöl	t	*	.	.	3
	darunter zum Absatz bestimmt	t	.	.	.	3
		1000 EUR	.	.	.	
1542 12 500	- Rizinusöl	t	*	.	65	3
	darunter zum Absatz bestimmt	t	.	.	65	3
		1000 EUR	.	.	82	
1542 12 600	- Tungöl (Holzöl)	t	*	-	-	-
	darunter zum Absatz bestimmt	t	-	-	-	-
		1000 EUR	-	-	-	
1542 12 800	- Andere fette pflanzliche Öle	t	*	1 027	1 633	7
	darunter zum Absatz bestimmt	t	1 027	1 633	1 400	7
		1000 EUR	1 976	3 434	2 347	
	Tierische und pflanzliche Fette und Öle sowie deren Fraktionen, hydriert, umgeestert, wiederverestert oder elaidiniert, auch raffiniert, jedoch nicht weiterverarbeitet					
1542 13 300	- Tierische Fette und Öle	t	2 802	.	.	3
		1000 EUR	1 375	.	.	
1542 13 500	- Pflanzliche Fette und Öle	t	*	83 680	85 185	8
	darunter zum Absatz bestimmt	t	133 519	83 680	85 185	8
		1000 EUR	71 603	59 276	61 265	
	Pflanzenwachse; Degras; Rückstände aus der Verarbeitung von Fettstoffen oder von tierischen oder pflanzlichen Wachsen					
1542 20 300	- Pflanzenwachse (ohne Triglyzeride)	t	*	.	.	1
	darunter zum Absatz bestimmt	t	.	.	.	1
		1000 EUR	.	.	.	
1542 20 500	- Degras; Rückstände aus der Verarbeitung von Fettstoffen oder aus tierischen oder pflanzlichen Wachsen	t	.	.	.	2
		1000 EUR	.	.	.	
1543 10 300	Margarine u.ä. Nahrungsfette - Margarine (ohne flüssige Margarine)	t	110 329	101 630	107 123	12
		1000 EUR	153 557	152 552	159 100	
1543 10 500	- Genießbare Zubereitungen aus Fetten und Ölen sowie flüssige Margarine	t	15 594	15 996	15 806	10
		1000 EUR	16 376	16 870	17 071	
	Milch und Milcherzeugnisse					
	Milch und Rahm mit einem Fettgehalt von 6 % oder weniger, weder eingedickt noch gesüßt					
1551 11 300	- mit einem Fettgehalt von 1 % oder weniger	1000 l	434 338	408 051	372 486	66
		1000 EUR	82 385	83 082	79 371	
1551 11 400	- mit einem Fettgehalt von mehr als 1 %, jedoch höchstens 3 %	1000 l	1 037 788	1 030 267	932 565	60
	darunter zum Absatz bestimmt	1000 l	823 757	807 526	714 336	52
		1000 EUR	282 607	286 510	260 070	
1551 11 600	- mit einem Fettgehalt von mehr als 3 %, jedoch höchstens 6 %	1000 l	1 990 853	1 976 991	2 023 445	95
	darunter zum Absatz bestimmt	1000 l	1 041 533	999 597	1 069 581	89
		1000 EUR	392 576	380 034	408 731	
1551 12 000	Milch und Rahm mit einem Fettgehalt von mehr als 6 %, weder eingedickt noch gesüßt	1000 l	346 029	363 184	335 310	104
	darunter zum Absatz bestimmt	1000 l	239 055	253 964	228 857	98
		1000 EUR	320 004	328 632	299 758	
	Milch und Rahm in Pulverform, granuliert oder in anderer fester Form, auch gesüßt					
	- Milch mit einem Fettgehalt von 1,5 % oder weniger, auch gesüßt					
1551 20 303	- - in Gebinden von 2,5 kg oder weniger	t	*	.	.	5
	darunter zum Absatz bestimmt	t	6 594	7 039	.	5
		1000 EUR	13 146	13 524	.	
1551 20 309	- - in Gebinden von mehr als 2,5 kg	t	77 237	76 895	.	23
	darunter zum Absatz bestimmt	t	76 913	76 352	61 152	23
		1000 EUR	118 674	119 283	90 842	
1551 20 600	- Milch und Rahm mit einem Fettgehalt von mehr als 1,5 %	t	*	.	.	18
	darunter zum Absatz bestimmt	t	27 066	31 490	25 734	18
		1000 EUR	63 439	72 406	58 026	
	Butter u.ä. Fettstoffe aus Milch; Milchstreichfette					
1551 30 300	- Butter u.ä. Fettstoffe aus Milch, mit einem Fettgehalt von 85 % oder weniger	t	91 825	103 731	83 589	53
		1000 EUR	269 273	298 223	242 001	
1551 30 500	- Butter u.ä. Fettstoffe aus Milch, mit einem Fettgehalt von mehr als 85 % (Butterschmalz)	t	5 301	4 385	5 480	6
		1000 EUR	18 033	14 891	18 891	

4 Produktion nach Güterarten - Deutschland

Melde-Nr.	Bezeichnung	Einheit	3. VJ 2005	2. VJ 2006	3. VJ 2006	3. VJ 2006 Anzahl Unternehmen
1	2	3	4	5	6	7
1551 30 700	- Milchstreichfette (Brotaufstriche auf der Grundlage von Milcherzeugnissen)	t 1000 EUR	1 885 5 330	1 923 5 068	1 648 4 204	7
1551 40 300	Käse und Quark - Frischkäse (nicht gereifter Käse; einschl. Molkenkäse und Quark) darunter zum Absatz bestimmt	t 1000 EUR	207 316 352 687	223 164 376 575	219 779 378 496	48 48
1551 40 503	- Käse, gerieben oder in Pulverform	t 1000 EUR	6 617 19 807	6 840 19 640	6 723 19 786	7
1551 40 505	- Käse mit Schimmelbildung im Teig	t 1000 EUR	9 653 45 649	9 142 43 203	9 521 45 662	8
1551 40 509	- Anderer Käse	t 1000 EUR	288 301 858 626	301 834 888 916	303 856 889 890	69
1551 40 700	- Schmelzkäse, weder gerieben noch in Pulverform	t 1000 EUR	43 019 141 346	43 357 138 031	44 344 138 879	15
1551 51 040	Andere Milch und Milcherzeugnisse Milch und Rahm, eingedickt, nicht in Pulverform, auch gesüßt - Eingedickte Milch, nicht gesüßt	t 1000 EUR	153 314 144 083	159 624 148 177	142 737 137 503	27
1551 51 080	- Sonstige eingedickte Milch	t 1000 EUR	35 167 .	31 426 .	34 849 .	6
1551 52 430	Sauermilch, Sauerrahm, Joghurt u.a. fermentierte Erzeugnisse - flüssig, ohne Geschmackszusätze und ohne Früchte, Nüsse oder Kakao	t 1000 EUR	109 658 87 884	117 857 92 223	115 170 90 449	43
1551 52 450	- flüssig, mit Geschmackszusätzen oder mit Früchten, Nüssen oder Kakao	t 1000 EUR	459 331 520 747	431 909 523 948	415 624 516 303	48
1551 52 470	- in Pulverform, granuliert oder in anderer fester Form	t 1000 EUR	2 715 4 063	3 554 5 019	3 483 5 113	5
1551 52 630	Buttermilch - in Pulverform	t 1000 EUR	1 172 1 934	1 150 2 212	845 1 735	3
1551 52 650	- flüssig	t 1000 EUR	107 459 52 063	113 861 52 851	121 559 59 070	33
1551 53 000	Casein darunter zum Absatz bestimmt	t 1000 EUR	12 959 12 959 28 995	15 937 15 937 29 598	15 969 15 969 26 717	6 6
1551 54 000	Lactose und Lactosesirup	t 1000 EUR	31 318 22 751	35 029 24 922	35 021 26 708	9
1551 55 330	Molke - Molke in Form von Pulver und Granulat oder in anderer fester Form, auch gesüßt darunter zum Absatz bestimmt	t 1000 EUR	82 425 47 403	85 490 54 135	80 796 54 076	17 17
1551 55 400	- Andere Molke	t 1000 EUR	693 479 32 506	753 011 41 930	739 385 45 582	42
1551 55 900	Erzeugnisse aus natürlichen Milchbestandteilen	t 1000 EUR	84 326 .	82 246 .	78 426 76 770	13
1552 10 000	Speiseeis	1000 l 1000 EUR	158 240 245 589	173 475 309 010	172 794 284 209	30
1561 10 000	Mahl- und Schälmuehlenerzeugnisse Geschälter Reis (Cargo-Reis oder Braunreis)	t 1000 EUR	.	.	.	1
1561 21 000	Mehl von Weizen oder Mengkorn darunter zum Absatz bestimmt	t 1000 EUR	1 121 422 244 848	1 116 650 238 111	1 094 634 238 172	64 62
1561 22 000	Mehl von anderem Getreide als Weizen oder Mengkorn (z.B. Roggen, Mais, Reis, Gerste, Hafer) darunter zum Absatz bestimmt	t 1000 EUR	128 011 120 189 24 268	124 304 115 595 24 624	123 788 115 745 25 374	45 42
1561 23 000	Mehl und Grieß von trockenen Hülsenfrüchten, von Sagomark, Maniok oder Früchten	t 1000 EUR	.	.	.	2
1561 24 001	Mischungen und Teig, zum Herstellen von Backwaren - Backzutaten (z.B. Eiaustauschstoffe, Roggenröstmehl)	t 1000 EUR	144 226	94 139	.	2
1561 24 003	- Backfertiger Teig für Brot und feine Backwaren (z.B. Blätter-, Hefe-, Printenteig, rohe Teiglinge für Brötchen, Hörnchen u.dgl.), nicht vorgebacken	t 1000 EUR	32 987 69 740	33 521 71 161	31 789 67 828	17

4 Produktion nach Güterarten - Deutschland

Melde-Nr.	Bezeichnung	Einheit	3. VJ 2005	2. VJ 2006	3. VJ 2006	3. VJ 2006 Anzahl Unternehmen
1	2	3	4	5	6	7
1561 24 005	- Fertigmehl für Brot und Kleingebäck aus Brotteig	t 1000 EUR	1 658 648	1 212 511	1 087 433	4
1561 24 006	- Fertigmehl für feine Backwaren	t 1000 EUR	8 667 19 229	7 999 15 406	9 057 18 217	10
1561 24 009	- Andere Mischungen und Teig, zum Herstellen von Backwaren	t 1000 EUR	14 655 34 068	15 062 34 367	15 650 34 916	14
1561 31 330	Grobgrieß und Feingrieß - von Hartweizen darunter zum Absatz bestimmt	t 1000 EUR	50 871 50 871 14 811	58 677 58 677 17 180	59 525 59 525 17 496	5 5
1561 31 350	- von Weichweizen und Spelz darunter zum Absatz bestimmt	t 1000 EUR	6 334 6 334 2 370	5 830 5 830 2 151	5 577 5 577 2 015	17 17
1561 32 300	Grobgrieß und Feingrieß von anderem Getreide	t 1000 EUR	15 755 3 533	19 570 4 290	19 707 4 404	4
1561 32 400	Pellets von Weizen	t 1000 EUR	.	.	.	2
1561 32 500	Pellets von anderem Getreide	t 1000 EUR	7 624 926	10 561 1 343	11 184 1 365	4
1561 33 330	Getreidekörner, Getreidekeime, anders bearbeitet - Getreidekörner, gequetscht, als Flocken oder anders bearbeitet	t 1000 EUR	49 253 26 196	55 603 28 143	52 560 27 059	22
1561 33 350	- Getreidekeime, ganz, gequetscht, als Flocken oder gemahlen	t 1000 EUR	2 763 977	3 568 1 097	3 279 953	6
1561 33 510	Lebensmittelzubereitungen aus Getreide oder Getreideerzeugnissen - Zubereitungen nach Art der Müsli auf der Grundlage nicht gerösteter Getreideflocken	t 1000 EUR	13 130 20 173	15 453 24 593	15 527 24 081	8
1561 33 530	- Andere Lebensmittelzubereitungen, durch Aufblähen oder Rösten von Getreide oder Getreideerzeugnissen hergestellt	t 1000 EUR	61 267 103 413	60 980 106 008	63 761 114 235	13
1561 33 550	- Getreidekörner (ohne Mais), vorgekocht oder anders zubereitet	t 1000 EUR	5 176 5 932	4 345 4 694	4 832 5 474	6
1561 40 300	Halbgeschliffener oder vollständig geschliffener Reis	t 1000 EUR	27 383 22 427	27 802 21 082	29 362 22 667	4
1561 40 500	Bruchreis	t 1000 EUR	.	.	.	1
1561 50 100	Kleie und andere Rückstände, auch in Form von Pellets, vom Sichten, Mahlen oder von anderen Bearbeitungen von Getreide oder Hülsenfrüchten - von Mais darunter zum Absatz bestimmt	t 1000 EUR	.	.	.	1 1
1561 50 300	- von Reis	t 1000 EUR	.	.	.	1
1561 50 500	- von Weizen darunter zum Absatz bestimmt	t 1000 EUR	281 850 280 087 20 458	277 413 276 726 20 986	269 694 268 858 20 580	46 42
1561 50 900	- von anderem Getreide oder Hülsenfrüchten	t 1000 EUR	12 052 1 803	13 068 2 063	12 113 2 103	13
1562 10 300	Stärke und Stärkeerzeugnisse Maisöl und seine Fraktionen, nicht chemisch modifiziert - Rohes Maisöl darunter zum Absatz bestimmt	t 1000 EUR	.	.	.	1 1
1562 10 500	- Raffiniertes Maisöl darunter zum Absatz bestimmt	t 1000 EUR	.	.	.	1 1
1562 21 100	Zucker und Zuckersirupe, a.n.g. - Glucose und Glucosesirup darunter zum Absatz bestimmt	t 1000 EUR	.	.	.	4 4
1562 21 200	- Fructose, Fructosesirup, Isoglucose	t 1000 EUR	19 483 9 288	17 559 8 786	17 934 9 064	4
1562 21 300	- Maltodextrin und Maltodextrinsirup	t 1000 EUR	.	.	.	1
1562 21 400	- Karamelisierter Zucker und Melasse, mit einem Gehalt an Saccharose von 50 GHT oder mehr	t 1000 EUR	.	.	.	1

4 Produktion nach Güterarten - Deutschland

Melde-Nr.	Bezeichnung	Einheit	3. VJ 2005	2. VJ 2006	3. VJ 2006	3. VJ 2006 Anzahl Unternehmen
1	2	3	4	5	6	7
1562 21 500	- Anderer karamelisierter Zucker und andere Melasse	t 1000 EUR	.	.	.	1
1562 21 900	- Andere Zucker (einschl. Invertzucker)	t 1000 EUR	75 410 48 715	73 130 44 823	75 436 44 665	9
1562 22 110	Stärke - Weizenstärke darunter zum Absatz bestimmt	t t 1000 EUR	* 83 057 75 376 25 864	85 614 76 514 28 030	86 214 77 839 29 649	5 5
1562 22 130	- Maisstärke darunter zum Absatz bestimmt	t t 1000 EUR	* 53 906 24 769	59 145 51 402	57 729 49 343	6 6
1562 22 150	- Kartoffelstärke darunter zum Absatz bestimmt	t t 1000 EUR	* 139 647 43 380	6 722 .	114 221 34 817	4 4
1562 22 190	- Andere Stärke	t 1000 EUR	.	.	.	1
1562 22 300	Inulin	t 1000 EUR	.	.	.	1
1562 22 500	Weizenkleber, auch getrocknet	t 1000 EUR	29 435 19 144	29 662 18 813	30 177 19 203	4
1562 22 700	Dextrine und andere modifizierte Stärke	t 1000 EUR	76 675 45 219	64 794 39 851	72 935 44 311	5
1562 23 000	Tapiokasago und Sago aus anderen Stärken, in Form von Flocken, Graupen u.ä.	t 1000 EUR	-	-	-	-
1562 30 000	Rückstände aus der Stärkegewinnung u.ä. Rückstände	t 1000 EUR	.	.	.	2
1571 10 100	Futtermittel für Nutztiere Vormischungen für Tierfutter	t 1000 EUR	140 354 59 431	141 840 65 425	138 228 64 726	32
1571 10 330	Futtermittel für Nutztiere, zubereitet (ohne Vormischungen; ohne Mehl und Pellets von Luzerne) - für Schweine	t 1000 EUR	1 518 894 224 916	1 473 372 230 700	1 482 915 233 249	105
1571 10 353	- für Rinder	t 1000 EUR	1 117 351 152 192	1 170 423 159 935	1 102 223 152 293	88
1571 10 355	- für Kälber	t 1000 EUR	62 780 29 520	91 681 37 942	98 493 39 345	80
1571 10 370	- für Geflügel	t 1000 EUR	1 010 076 176 274	969 822 170 633	972 529 175 590	85
1571 10 390	- für andere Nutztiere	t 1000 EUR	126 650 33 589	134 603 32 869	130 474 33 448	84
1571 20 000	Mehl und Pellets von Luzerne	1000 EUR	7 224	7 399	7 156	5
1572 10 330	Futtermittel für sonstige Tiere, zubereitet (ohne Vormischungen) - für Hunde	t 1000 EUR	135 478 130 299	142 709 132 262	131 503 123 688	30
1572 10 350	- für Katzen	t 1000 EUR	79 597 129 998	73 678 118 720	85 144 120 149	18
1572 10 600	- für andere Tiere	t 1000 EUR	63 831 76 037	68 455 80 570	68 209 77 008	45
1581 11 000	Backwaren (ohne Dauerbackwaren) Frisches Brot, Brötchen u.ä., ohne Zusatz von Honig, Eiern, Käse oder Früchten	t 1000 EUR	1 042 211 1 749 894	1 039 642 1 731 443	1 042 264 1 734 483	2 158
1581 12 000	Feine Backwaren (ohne Dauerbackwaren), gesüßt, auch gefroren	1000 EUR	886 028	847 151	854 688	2 112
1582 11 300	Dauerbackwaren Knäckebrötchen, Zwieback, geröstetes Brot u.ä. geröstete Waren - Knäckebrötchen	t 1000 EUR	8 806 13 055	10 237 15 750	9 038 13 388	14
1582 11 500	- Zwieback, geröstetes Brot u.ä. geröstete Waren	t 1000 EUR	5 372 10 473	5 792 11 835	5 644 11 919	21
1582 12 300	Leb- und Honigkuchen u.ä. Waren	t 1000 EUR	39 419 136 512	24 898 86 385	42 692 139 940	29
1582 12 530	Kekse u.ä. Kleingebäck, gesüßt; Waffeln - ganz oder teilweise mit Schokolade oder kakaohaltigen Überzugsmassen überzogen oder bedeckt	t 1000 EUR	90 069 324 473	85 850 259 444	89 011 270 780	55
1582 12 550	- gesüßt, gefüllt, auch kakaohaltig	t 1000 EUR	44 377 103 515	35 661 85 257	48 473 108 954	73

Melde-Nr.	Bezeichnung	Einheit	3. VJ 2005	2. VJ 2006	3. VJ 2006	3. VJ 2006 Anzahl Unternehmen	
1	2	3	4	5	6	7	
1582 12 590	- Waffeln, gesalzen, gesüßt,auch gefüllt oder kakaohaltig, mit einem Wassergehalt von 10% oder weniger	t 1000 EUR	12 406 23 755	15 362 28 363	13 635 25 707	19	
1582 13 100	Andere Dauerbackwaren und Backwaren mit Zusatz von Eiern, Käse, Früchten u.ä., nicht gesüßt - Ungesäuertes Brot (Matzen)	t 1000 EUR	.	.	.	3	
1582 13 200	- Hostien und ähnliche Waren	t 1000 EUR	.	.	.	1	
1582 13 300	- Waffeln mit einem Wassergehalt von mehr als 10 %	t 1000 EUR	3 983 7 837	4 086 7 958	4 119 8 042	5	
1582 13 400	- Kekse und ähnliches Kleingebäck	t 1000 EUR	14 387 30 558	15 875 35 521	14 824 34 225	23	
1582 13 500	- Extrudierte oder expandierte Erzeugnisse, gesalzen oder aromatisiert	t 1000 EUR	12 339 32 199	14 053 35 239	13 629 34 146	8	
1582 13 900	- Andere Dauerbackwaren, a.n.g.	t 1000 EUR	61 762 216 060	84 903 270 334	82 706 259 581	105	
1583 11 000	Zucker Rohrer Rohr- oder Rübenzucker, fest, ohne Zusatz von Aroma- oder Farbstoffen darunter zum Absatz bestimmt	t t 1000 EUR	*	.	.	1 1	
1583 12 300	Raffinierter Rohr- oder Rübenzucker und chemisch reine Saccharose, fest, ohne Zusatz von Aroma- oder Farbstoffen - Weißzucker	t 1000 EUR	.	.	.	6	
1583 12 900	- Anderer raffinierter Rohr- oder Rübenzucker und chemisch reine Saccharose	t 1000 EUR	.	.	.	5	
1583 13 300	Raffinierter Rohr- oder Rübenzucker, mit Zusatz von Aroma- oder Farbstoffen; Ahornzucker und Ahornsirup - Rohrzucker oder Rübenzucker, mit Zusatz von Aroma- oder Farbstoffen	t 1000 EUR	.	.	.	2	
1583 13 500	- Ahornzucker und Ahornsirup	t 1000 EUR	-	-	-	-	
1583 14 300	Melassen aus der Gewinnung oder Raffination von Zucker (nicht karamelisiert) - von Rohrzucker (Rohrzuckermelasse) darunter zum Absatz bestimmt	t t 1000 EUR	*	.	-	- -	
1583 14 500	- von Rübenzucker darunter zum Absatz bestimmt	t t 1000 EUR	*	.	.	6 6	
1583 20 000	Extrahierte Zuckerrübenschnitzel, Bagasse u.a. Nebenprodukte aus der Zuckergewinnung	t 1000 EUR	184 448 10 737	.	43 340 3 084	4	
1584 11 000	Süßwaren (ohne Dauerbackwaren) Kakaomasse darunter zum Absatz bestimmt	t t 1000 EUR	*	32 277 10 178 19 350	32 263 9 144 12 939	35 308 12 018 16 181	9 9
1584 12 000	Kakaobutter, Kakaofett und Kakaool darunter zum Absatz bestimmt	t t 1000 EUR	*	4 957 17 037	7 612 20 168	7 892 22 500	6 6
1584 13 000	Kakaopulver, ohne Zusatz von Zucker oder anderen Süßmitteln	t 1000 EUR	14 861 19 225	16 734 15 305	15 955 15 733	8	
1584 14 000	Kakaopulver, mit Zusatz von Zucker oder anderen Süßmitteln	t 1000 EUR	.	.	.	3	
1584 21 330	Schokolade u.a. kakaohaltige Lebensmittelzubereitungen, in Verpackungen von mehr als 2 kg Schokolade - mit einem Gehalt an Kakaobutter und MilCHFett von 31 % oder mehr	t 1000 EUR	48 244 91 372	49 978 95 536	53 771 101 382	14	
1584 21 350	- mit einem Gehalt an Kakaobutter und MilCHFett von 25 % bis unter 31 %	t 1000 EUR	.	4 855 9 414	4 777 9 256	4	
1584 21 370	- mit einem Gehalt an Kakaobutter und MilCHFett von 18 % bis unter 25 %	t 1000 EUR	.	.	-	-	

Melde-Nr.	Bezeichnung	Einheit	3. VJ 2005	2. VJ 2006	3. VJ 2006	3. VJ 2006 Anzahl Unternehmen
1	2	3	4	5	6	7
1584 21 500	"chocolate-milk-crumb" genannte Zubereitungen	t 1000 EUR	- -	- -	- -	-
1584 21 700	Kakaoglasur	t 1000 EUR	4 610 7 368	3 470 5 528	4 208 6 827	5
1584 21 900	Andere kakaohaltige Zubereitungen in loser Form	t 1000 EUR	2 146 4 605	3 151 6 490	2 983 6 368	9
1584 22 330	Schokolade u.a. kakaohaltige Lebensmittelzubereitungen, in Verpackungen von 2 kg und weniger (auch diätetisch) Schokoladenerzeugnisse, in Form von Tafeln, Stangen oder Riegeln - gefüllt	t 1000 EUR	60 691 307 310	52 546 204 173	69 352 282 571	22
1584 22 350	- nicht gefüllt, mit Zusatz von Getreide, Früchten oder Nüssen	t 1000 EUR	46 605 172 731	51 584 187 841	52 146 188 131	19
1584 22 390	- Andere Schokoladenerzeugnisse, nicht gefüllt	t 1000 EUR	19 340 100 055	18 972 87 209	21 971 113 729	20
1584 22 430	Pralinen - alkoholhaltig	t 1000 EUR	11 481 104 607	4 600 31 268	12 181 86 151	52
1584 22 450	- nicht alkoholhaltig	t 1000 EUR	29 531 236 535	16 718 122 702	28 726 221 132	55
1584 22 530	Andere Schokoladenerzeugnisse - gefüllt	t 1000 EUR	15 915 67 206	10 515 34 681	16 744 69 580	23
1584 22 550	- nicht gefüllt	t 1000 EUR	26 313 139 712	19 199 89 673	32 115 156 939	44
1584 22 600	Kakaohaltige Zuckerwaren und entsprechende kakaohaltige Zubereitungen auf der Grundlage von Zuckeraustauschstoffen	t 1000 EUR	17 652 68 184	10 220 37 078	16 999 60 280	19
1584 22 700	Kakaohaltige Brotaufstriche	t 1000 EUR	36 081 96 764	35 744 82 772	34 727 77 701	5
1584 22 800	Kakaohaltige Zubereitungen zum Herstellen von Getränken	t 1000 EUR	19 197 38 274	21 355 41 573	20 656 39 393	9
1584 22 900	Andere kakaohaltige Lebensmittelzubereitungen	t 1000 EUR	5 292 16 383	4 845 14 429	5 412 16 859	17
1584 23 100	Süßwaren ohne Kakaogehalt (einschl. weißer Schokolade) - Kaugummi	t 1000 EUR	879 2 154	2
1584 23 200	- Süßholz-Auszug	t 1000 EUR	12 902	3
1584 23 300	- Weiße Schokolade	t 1000 EUR	2 443 9 917	2 368 9 889	2 338 10 407	9
1584 23 530	- Fondantmassen und andere Rohmassen, Marzipan	t 1000 EUR	16 527 63 402	10 930 37 320	15 785 54 409	17
1584 23 550	- Husten- und Kräuterbonbons und -pastillen	t 1000 EUR	3 368 8 767	2 230 7 354	3 269 7 996	9
1584 23 630	- Dragees (ohne Schokodragees)	t 1000 EUR	6 516 21 271	6 021 19 474	7 134 21 903	15
1584 23 650	- Gummibonbons und Gelee-Erzeugnisse (einschl. Fruchtpasten in Form von Zuckerwaren)	t 1000 EUR	80 460 206 006	72 679 189 368	77 236 197 722	15
1584 23 730	- Hartkaramellen, auch gefüllt	t 1000 EUR	14 692 52 689	14 456 47 198	17 038 49 804	18
1584 23 750	- Weichkaramellen	t 1000 EUR	17 266 65 296	18 470 71 710	18 016 69 208	7
1584 23 830	- Komprimat	t 1000 EUR	4 993 39 300	5 115 39 039	5 479 40 673	10
1584 23 900	- Andere Zuckerwaren ohne Kakaogehalt	t 1000 EUR	11 954 55 648	10 374 39 217	11 747 56 813	35
1584 24 000	Mit Zucker haltbar gemachte Früchte, Nüsse, Fruchtschalen und andere Pflanzenteile	t 1000 EUR	3 539 14 207	3 350 12 682	3 481 13 332	10
1584 30 000	Kakaoschalen, Kakaohäutchen und anderer Kakaoabfall	t 1000 EUR	1
1585 11 300	Teigwaren, weder gekocht, gefüllt, noch in anderer Weise zubereitet - Eier enthaltend	t 1000 EUR	44 585 52 004	49 831 58 412	47 775 55 643	26
1585 11 500	- keine Eier enthaltend	t 1000 EUR	11 459 7 624	9 909 7 397	12 170 10 234	11

Melde-Nr.	Bezeichnung	Einheit	3. VJ 2005	2. VJ 2006	3. VJ 2006	3. VJ 2006 Anzahl Unternehmen
1	2	3	4	5	6	7
1585 12 330	Teigwaren, gefüllt, auch gekocht; andere Teigwaren (ohne Couscous) - Teigwaren, gefüllt, auch gekocht oder vorgekocht	t 1000 EUR	24 799 46 020	26 237 50 726	24 365 43 593	25
1585 12 350	- Andere Teigwaren	t 1000 EUR	25 662 47 001	25 374 46 973	26 058 47 396	23
1585 12 500	Couscous	t 1000 EUR	-	-	-	-
1586 11 300	Kaffee und Tee, Kaffee-Ersatz - Kaffee, nicht geröstet, entkoffeiniert darunter zum Absatz bestimmt	t 1000 EUR	50 482 50 482 27 647	52 821 52 821 28 855	50 574 50 574 25 838	3 3
1586 11 500	- Kaffee, geröstet, nicht entkoffeiniert darunter zum Absatz bestimmt	t 1000 EUR	104 765 104 765 359 882	109 463 109 463 301 987	112 321 112 321 302 984	22 22
1586 11 700	- Kaffee, geröstet, entkoffeiniert darunter zum Absatz bestimmt	t 1000 EUR	18 462 18 462 41 379	17 746 17 746 35 565	16 692 16 692 31 108	18 18
1586 12 100	- Kaffeemittel mit Kaffeegehalt	t 1000 EUR	.	.	.	2
1586 12 300	- Auszüge, Essenzen oder Konzentrate aus Kaffee, fest	t 1000 EUR	26 374 153 172	28 037 162 580	25 593 155 273	6
1586 12 500	- Andere Auszüge, Essenzen, Konzen- trate aus Kaffee, Zubereitungen auf der Basis von Kaffee	t 1000 EUR	6 548 24 960	6 972 24 445	6 935 23 696	3
1586 12 700	- Geröstete Zichorien u.a. geröstete Kaffeemittel (einschl. Extrakten, Essenzen und Konzentraten)	t 1000 EUR	.	.	.	2
1586 12 900	- Kaffeeschalen und Kaffeehäutchen	1000 EUR	-	-	-	-
1586 13 000	Grüner Tee (nicht fermentiert), schwarzer Tee (fermentiert) und teilweise fermentierter Tee, in unmittelbaren Umschließungen mit einem Inhalt von 3 kg oder weniger	t 1000 EUR	5 889 37 905	6 054 44 439	6 093 39 112	15
1586 14 000	Auszüge, Essenzen, Konzentrate und Zubereitungen aus Tee oder Mate	t 1000 EUR	12 534 26 651	13 096 29 741	12 360 27 276	9
1586 15 000	Kräutertees (auch Früchtetees)	t 1000 EUR	4 251 42 975	4 342 45 944	4 827 51 389	18
1587 11 300	Würzen und Soßen Speiseessig - Weinessig darunter zum Absatz bestimmt	1000 l 1000 l 1000 EUR	6 367 6 367 4 181	4 593 4 593 3 978	4 440 4 440 3 172	6 6
1587 11 900	- Anderer Speiseessig darunter zum Absatz bestimmt	1000 l 1000 l 1000 EUR	55 444 1000 l 26 962	42 045 .	49 117 .	11 11
1587 12 100	Sojasoße	t 1000 EUR	-	-	-	-
1587 12 300	Tomatenketchup und andere Tomatensoßen	t 1000 EUR	40 451 46 102	52 874 58 854	45 582 50 148	25
1587 12 530	Senfmehl, Senf - Senfmehl (ohne zubereitetes Senfmehl) darunter zum Absatz bestimmt	t 1000 EUR	.	.	.	2 2
1587 12 550	- Senf (einschl. zubereitetem Senfmehl) darunter zum Absatz bestimmt	t 1000 EUR	18 973 18 973 .	21 083 21 083 .	17 277 17 277 .	17 17
1587 12 731	Mayonnaisen, andere emulgierte Soßen - Mayonnaise (mit einem Fettge- halt von 80 % oder mehr) darunter zum Absatz bestimmt	t 1000 EUR	20 489 20 207 39 515	16 819 16 378 29 640	17 483 17 064 29 685	29 29
1587 12 739	- Andere emulgierte, mayonnaise- ähnliche Soßen (pastös) (mit einem Fettgehalt von 50 % oder mehr) darunter zum Absatz bestimmt	t 1000 EUR	35 628 32 066 46 493	37 993 34 464 49 588	34 425 31 025 44 134	29 29
1587 12 793	Andere Würzsoßen und Würzmittel; Zubereitungen zum Herstellen von Würzsoßen - Würzen und Würzmittel	t 1000 EUR	18 080 88 028	19 421 96 403	19 266 94 652	22

Melde-Nr.	Bezeichnung	Einheit	3. VJ 2005	2. VJ 2006	3. VJ 2006	3. VJ 2006 Anzahl Unternehmen
1	2	3	4	5	6	7
1587 12 795	- Zubereitungen zum Herstellen von Soßen (ohne Würzen und Würzmittel) (z.B. Soßenpulver, Soßenansätze u.a. nicht gebrauchsfertige Soßen)	t 1000 EUR	9 269 55 575	11 055 66 506	9 683 54 595	14
1587 12 796	- Salatsoßen, flüssig (mit einem Fettgehalt von weniger als 50% gebrauchsfertig)	t 1000 EUR	15 448 25 565	18 160 31 613	14 696 23 984	16
1587 12 798	- Andere Würzsoßen (gebrauchsfertige Soßen; oh. Salatsoßen)	t 1000 EUR	24 251 78 145	28 415 85 686	23 170 85 195	25
1587 20 000	Gewürze, verarbeitet (z.B. Pfeffer; Früchte der Gattung "Capsicum" oder Pimenta; Vanille; Zimt und Zimtblüten; Gewürz- und Mutternelken, Nelkenstiele; Ingwer, Safran)	1000 EUR	197 884	219 240	198 563	45
1588 10 100	Homogenisierte Nahrungsmittelzubereitungen, i.A.E., zur Ernährung von Kindern oder zum Diätgebrauch in Behältnissen mit einem Inhalt von 250 g oder weniger - Fein homogenisierte Zubereitungen aus Fleisch, Schlachtnabenerzeugnissen oder Blut	t 1000 EUR	1 596	538 1 093	1 156	3
1588 10 300	- Fein homogenisiertes Gemüse, ohne Essig haltbar gemacht, nicht gefroren	t 1000 EUR	.	.	.	2
1588 10 500	- Fein homogenisierte Konfitüren, Fruchtgelees, Marmeladen usw.	t 1000 EUR	.	.	.	4
1588 10 600	- Zusammengesetzte fein homogenisierte Nahrungsmittelzubereitungen aus mehreren Grundstoffen, wie Fleisch, Fisch, Gemüse oder Früchten	t 1000 EUR	42 758 95 459	32 213 79 003	29 167 68 641	13
1588 10 730	- Zubereitungen zur Ernährung von Kindern oder zum Diätgebrauch, aus Getreide, Mehl, Stärke oder Milch, i.A.E. - - auf Milchbasis	t 1000 EUR	.	.	.	2
1588 10 750	- - auf Getreidebasis	t 1000 EUR	.	.	.	2
1588 10 790	- - Säuglingsnahrung aus Mehl, Stärke, Milch und Milchprodukten usw.	t 1000 EUR	11 632 53 300	17 514 72 279	17 537 67 992	5
1589 11 001	Sonstige Nahrungsmittel, a.n.g. Suppen und Brühen; Zubereitungen zum Herstellen von Suppen und Brühen (Fleischanteil von 20% oder weniger) - Zubereitungen zum Herstellen von Suppen oder Brühen, pulver-, pastenförmig oder konzentriert, nicht tafelfertig	t 1000 EUR	24 135 103 140	21 367 98 904	21 495 101 678	23
1589 11 003	- Suppen und Brühen sowie Zubereitungen von Suppen oder Brühen, tafelfertig oder tiefgefroren	t 1000 EUR	35 957 65 069	32 049 64 815	36 619 68 703	34
1589 12 300	Eier, nicht in der Schale, und Eigelb, frisch oder haltbar gemacht	t 1000 EUR	20 440 30 181	28 125 37 839	28 104 36 358	14
1589 12 500	Eieralbumin (Eiweiß)	t 1000 EUR	3 986 4 252	4 337 3 426	5 085 4 522	5
1589 13 330	Backhefen, andere Hefen, lebend - Backhefen, getrocknet	t 1000 EUR	.	.	23 133	3
1589 13 350	- Andere Backhefen darunter zum Absatz bestimmt	t 1000 EUR	31 113 31 113 19 202	31 414 20 729	30 204 20 128	6 6
1589 13 390	- Andere Hefen, lebend (einschl. Mutterhefen)	t 1000 EUR	9 445 3 871	10 033 4 106	9 563 4 330	22
1589 13 500	Hefen, nicht lebend; andere Einzeller-Mikroorganismen, nicht lebend	t 1000 EUR	19 136 10 122	19 183 11 517	20 449 11 804	18
1589 13 700	Zubereitete Backtriebmittel in Pulverform	t 1000 EUR	2 010 3 795	1 550 2 521	1 798 3 364	6
1589 14 310	Nahrungsmittelzubereitungen, a.n.g. - Malzextrakt	t 1000 EUR	1 683 2 852	1 876 3 023	1 840 3 083	6
1589 14 390	- Lebensmittelzubereitungen auf Getreide- oder Milchbasis (ohne Kindernahrung)	t 1000 EUR	123 165 177 515	129 223 187 148	124 032 182 644	57

Melde-Nr.	Bezeichnung	Einheit	3. VJ 2005	2. VJ 2006	3. VJ 2006	3. VJ 2006 Anzahl Unternehmen
1	2	3	4	5	6	7
1589 14 913	- Eiweißkonzentrate und texturierte Eiweißstoffe	t	.	.	.	3
1589 14 914	- Zuckersirupe mit Geschmackszusätzen oder Farbstoffen	t	2 369	2 335	2 834	4
1589 14 991	- Post-Mix-Sirup (Getränkegrundstoffmischung)	t	37 457	41 441	42 833	20
1589 14 992	- Käsefondues genannte Zubereitungen	t	78 875	92 076	91 205	
1589 14 993	- Backmittel für roggenmehl- und schrothaltige Backwaren (auf der Basis von Quellmehlen, -stärken; Teigsäuerungsmittel)	t	-	-	-	-
1589 14 994	- Backmittel für Weizenbrot und Weizengebäck	t	20 857	20 058	19 680	8
1589 14 995	- Backmittel für feine Backwaren	t	34 105	33 132	32 720	10
1589 14 996	- Backmittel zur Verbesserung der Haltbarkeit und Frischhaltung sowie Trennmittel (z.B. Schimmelschutz-, Backmittel zum Schutz gegen Fadenziehen und zur Verlängerung der Frischhaltung)	t	21 161	21 425	22 654	10
1589 14 997	- Fettglasurmasse	t	38 839	38 532	41 627	10
1589 14 998	- Zusammengesetzte alkoholhaltige Zubereitungen zum Herstellen von Getränken	t	13 144	12 185	13 254	6
1589 14 999	- Andere Lebensmittelzubereitungen, a.n.g. (z.B. vegetarischer Brotaufstrich, Tofu-Produkte, Zuckeraustauschstoff u.a.)	t	23 623	23 264	25 221	93
1589 20 000	- Pflanzensäfte und Pflanzenauszüge; Pektinstoffe, Pektinate und Pektate; Agar-Agar und andere Schleime und Verdickungsstoffe von Pflanzen, auch modifiziert	t	4 110	4 007	3 988	38
1591 10 200	- Getränke Spirituosen - Branntwein aus Wein oder Traubentrester (z.B. Cognac, Armagnac)	hl	5 353	5 273	5 251	27
1591 10 300	- Whisky	hl	4 913	3 892	3 791	6
1591 10 400	- Rum und Taffia	hl	11 709	8 354	9 042	20
1591 10 500	- Gin und Genever	hl	1 102	1 473	1 024	8
1591 10 630	- Wodka	hl	17 080	25 527	15 594	21
1591 10 650	- Obstbranntwein	hl	106 467	116 663	109 011	18
1591 10 700	- Unvergällter Ethylalkohol mit einem Alkoholgehalt von weniger als 80%vol. darunter zum Absatz bestimmt	hl	180 974	195 595	177 963	1
1591 10 801	- Bitter-, Halbbitter- und Kräuterliköre	hl	144 073	162 097	154 711	1
1591 10 802	- Andere Liköre (z.B. Eierlikör)	hl	124 523	111 243	139 243	52
1591 10 803	- Steinhäger	hl	24 928	20 274	25 100	44
1591 10 804	- Anderer Wachholder-Branntwein (ohne Gin und Genever)	hl	13 508	11 736	12 239	2
1591 10 805	- Aquavit (auch Kümmel, Doppelkümmel)	hl	1 696	1 905	1 887	17
1591 10 806	- Korn	hl	54 561	40 236	40 776	12
		1000 EUR	3 907	2 881	2 587	35
		1000 EUR	16 311	13 871	21 496	
		1000 EUR	97 524	120 315	127 408	
		1000 EUR	12 145	15 929	15 960	
		1000 EUR	32 714	43 038	41 892	
		1000 EUR	12 016	15 032	15 655	
		1000 EUR	.	.	.	
		1000 EUR	.	.	.	
		1000 EUR	195 378	222 772	194 556	
		1000 EUR	94 881	110 748	91 042	
		1000 EUR	166 936	154 401	166 849	
		1000 EUR	33 001	31 785	31 589	
		1000 EUR	.	.	.	
		1000 EUR	.	.	.	
		1000 EUR	5 352	3 110	2 903	
		1000 EUR	1 191	779	593	
		1000 EUR	8 573	10 581	8 386	
		1000 EUR	1 753	2 196	1 703	
		1000 EUR	166 055	138 176	156 629	
		1000 EUR	18 332	13 848	16 230	

Melde-Nr.	Bezeichnung	Einheit	3. VJ 2005	2. VJ 2006	3. VJ 2006	3. VJ 2006 Anzahl Unternehmen
1	2	3	4	5	6	7
1591 10 807	- Anderer klarer Trinkbranntwein (ohne Branntwein aus Traubentrester, Gin und Genever, Obstbranntwein und Wodka)	hl 1000 EUR	63 455 5 228	40 080 3 886	38 767 3 536	23
1591 10 809	- Anderer Trinkbranntwein (z.B. Bitterbranntwein (sog. Bitterer), Spirituosen-Mischgetränke, Rumtopf)	hl 1000 EUR	36 432 7 050	28 114 7 323	30 946 11 671	20
1592 11 000	Ethylalkohol mit einem Alkoholgehalt von 80%vol. oder mehr, unvergällt darunter zum Absatz bestimmt	1000 l 1000 l 1000 EUR	* 39 819 24 250	46 946 .	61 681 37 479	10 9
1592 12 000	Ethylalkohol und Branntwein mit beliebigem Alkoholgehalt, vergällt darunter zum Absatz bestimmt	1000 l 1000 l 1000 EUR	* 4 840 2 693	6 181 .	6 671 4 384	9 9
1593 11 300	Schaumwein - Champagner	1000 l 1000 EUR	- -	- -	- -	-
1593 11 930	- Anderer Schaumwein - mit einem vorhandenen Alkoholgehalt von 8,5%vol. oder mehr	1000 l 1000 EUR	57 134 133 839	52 607 128 240	54 013 130 554	21
1593 11 950	- mit einem vorhandenen Alkoholgehalt unter 8,5%vol. Weine (aus nicht selbsterzeugten Trauben)	1000 l 1000 EUR	2
1593 12 110	- Weißweine bestimmter Anbau-gebiete mit einem Alkoholgehalt bis 15%vol (V.Q.P.R.D./Q. b. A.)	1000 l 1000 EUR	14 759 23 047	13 177 20 978	14 050 23 324	14
1593 12 130	- Anderer Weißwein mit einem Alkoholgehalt bis 15%vol	1000 l 1000 EUR	. .	2 022 .	1 999 .	4
1593 12 150	- Wein in Flaschen mit Schaumweinstopfen oder Wein mit einem auf gelöstes Kohlendioxid zurückzuführenden Überdruck von 1 bis 3 bar bei einer Temperatur von 20 °C	1000 l 1000 EUR	1 014 1 257	1 154 1 477	1 004 1 279	4
1593 12 170	- Andere Weine bestimmter Anbau-gebiete mit einem Alkoholgehalt bis 15% vol (V.Q.P.R.D./Q. b. A.)	1000 l 1000 EUR	8 432 10 767	10 213 13 032	10 360 15 393	9
1593 12 190	- Anderer Wein	1000 l 1000 EUR	3 948 .	4 311 6 156	5 202 5 380	8
1593 12 300	Weine mit einem Alkoholgehalt von mehr als 15%vol. (z.B. Port, Madeira, Sherry, Tokayer und andere)	1000 l 1000 EUR	. .	- -	- -	-
1593 12 530	Traubenmost - teilweise gegoren	1000 l 1000 EUR	1
1593 12 590	- Anderer Traubenmost	1000 l 1000 EUR	- -	- -	- -	-
1593 20 000	Weintrub; Weinstein, roh	kg 1000 EUR	- -	- -	- -	-
1594 10 001	Apfelwein	1000 l 1000 EUR	10 928 7 198	12 078 7 737	13 942 8 826	26
1594 10 002	Apfelschaumwein	1000 l 1000 EUR	377 .	6
1594 10 003	Andere Fruchtweine	1000 l 1000 EUR	10 514 7 556	14 578 10 932	11 302 8 682	16
1594 10 004	Andere Fruchtschaumweine	1000 l 1000 EUR	494 535	329 350	356 380	4
1594 10 006	Andere gegorene Getränke (ohne Fruchtweine)	1000 l 1000 EUR	6
1594 10 007	Mischungen von Limonade und Bier, mit einem Alkoholgehalt von mehr als 0,5 %vol	1000 l 1000 EUR	63 460 42 796	84 260 61 529	100 989 70 006	155
1594 10 008	Andere alkoholhaltige Mischgetränke, a.n.g.	1000 l 1000 EUR	7 463 7 209	8 619 7 950	6 440 5 371	15
1595 10 000	Wermutwein und andere Weine aus frischen Weintrauben, aromatisiert	1000 l 1000 EUR	7
1596 10 000	Bier aus Malz	1000 hl 1000 EUR	25 980 1 701 840	27 760 1 797 538	26 835 1 730 069	297
1596 20 001	Treber aus Brauereien, Brennereien und Mälzereien	1000 EUR	5 951	5 835	5 479	224

Melde-Nr.	Bezeichnung	Einheit	3. VJ 2005	2. VJ 2006	3. VJ 2006	3. VJ 2006 Anzahl Unternehmen
1	2	3	4	5	6	7
1596 20 003	Schlempen u. Reststoffe aus Brauereien, Brennereien und Mälzereien	1000 EUR	1 105	1 256	1 374	30
1597 10 300	Malz - ungeröstet darunter zum Absatz bestimmt	t t 1000 EUR	457 378 451 990 105 123	430 234 424 367 98 960	389 805 383 742 89 778	35 31
1597 10 500	- geröstet darunter zum Absatz bestimmt	t t 1000 EUR	28 108 26 753 7 192	26 686 25 295 7 177	28 524 8 545	7 6
1598 11 301	Mineralwasser und kohlesäurehaltiges Wasser, nicht gesüßt und andere nicht gesüßte Wasser; abgefüllt - Natürliches Mineralwasser darunter zum Absatz bestimmt	1000 l 1000 l 1000 EUR	2 890 966 2 730 334 547 874	3 047 859 2 885 101 568 808	3 393 768 3 238 409 636 433	163 163
1598 11 303	- Quellwasser darunter zum Absatz bestimmt	1000 l 1000 l 1000 EUR	12 12
1598 11 305	- Tafelwasser darunter zum Absatz bestimmt	1000 l 1000 l 1000 EUR	53 229 53 229 21 676	51 072 51 072 21 680	55 597 55 597 23 218	86 86
1598 11 307	- Heilwasser darunter zum Absatz bestimmt	1000 l 1000 l 1000 EUR	39 358 39 358 14 811	39 106 39 106 14 958	41 041 41 041 15 774	28 28
1598 11 500	Andere nicht gesüßte Wasser, (einschl. Eis aus künstlich gefrorenem Wasser) darunter zum Absatz bestimmt	1000 l 1000 l 1000 EUR	3 3
1598 12 301	Erfrischungsgetränke u.a. nicht alkoholhaltige Getränke - Cola- und Colamischgetränke (Limonaden), nicht-brennwertvermindert	1000 l 1000 EUR	794 452 382 066	754 215 364 530	765 470 367 459	192
1598 12 302	- Cola- und Colamischgetränke (Limonaden), brennwertvermindert (light)	1000 l 1000 EUR	151 762 92 987	168 710 101 066	181 272 110 138	47
1598 12 303	- Fruchtsafthaltige Limonaden, nicht-brennwertvermindert	1000 l 1000 EUR	550 308 189 777	653 400 212 563	662 857 224 463	187
1598 12 304	- Fruchtsafthaltige Limonaden, brennwertvermindert (light)	1000 l 1000 EUR	24 709 9 303	27 291 10 200	27 862 10 413	61
1598 12 305	- Bittergetränke (Limonaden)	1000 l 1000 EUR	29 300 13 773	23 266 12 832	25 694 14 140	25
1598 12 306	- Limonaden sonstiger Art	1000 l 1000 EUR	307 115 115 745	302 150 110 642	321 786 117 245	170
1598 12 307	- Diätetische Erfrischungsgetränke	1000 l 1000 EUR	46 790 18 227	76 440 37 217	80 006 38 171	90
1598 12 308	- Mineralstoffgetränke (Erfrischungsgetränke mit Zusatz von Mineralstoffen)	1000 l 1000 EUR	40 303 17 647	38 361 18 048	47 068 25 293	54
1598 12 309	- Brausen u.a. Erfrischungsgetränke (z.B. aromatisierte Wässer)	1000 l 1000 EUR	120 657 55 805	137 777 66 178	137 508 57 557	92
1598 12 551	- - aus Orangen	1000 l 1000 EUR	51 836 18 000	55 717 22 151	55 138 21 880	43
1598 12 552	- - aus Grapefruits oder Pampelmusen	1000 l 1000 EUR	2 095 .	2 097 2 532	2 422 .	10
1598 12 553	- - aus Äpfeln oder Birnen	1000 l 1000 EUR	8 286 3 832	4 799 2 101	5 569 2 191	12
1598 12 554	- - aus anderen Früchten	1000 l 1000 EUR	41 668 28 982	40 765 30 702	38 928 29 678	73
1598 12 555	- - Nektarmischungen mit Zusatz von Vitaminen	1000 l 1000 EUR	56 340 33 282	55 067 33 616	50 981 32 565	42
1598 12 556	- - Andere Nektarmischungen	1000 l 1000 EUR	32 791 16 238	40 477 21 898	40 091 20 202	43
1598 12 558	- - Diät-Fruchtnektare	1000 l 1000 EUR	30 732 17 664	34 729 21 503	26 610 17 052	90
1598 12 559	- - Gemüse-Nektare, Gemüsetrunke	1000 l 1000 EUR	715 515	1 114 1 005	1 093 750	6
1598 12 591	- - Andere nicht alkoholhaltige Getränke (ohne Milchfettgehalt) (ohne Nektare) - - Fruchtsaftgetränke, kohlenstofffrei, nicht-brennwertvermindert	1000 l 1000 EUR	241 492 125 651	263 697 144 296	241 685 128 844	91

Melde-Nr.	Bezeichnung	Einheit	3. VJ 2005	2. VJ 2006	3. VJ 2006	3. VJ 2006 Anzahl Unternehmen
1	2	3	4	5	6	7
1598 12 592	- - Fruchtsaftgetränke, kohlensäurefrei, brennwertvermindert (light)	1000 l 1000 EUR	13 140 5 799	15 816 6 880	14 727 6 395	24
1598 12 593	- - Fruchtsaftgetränke, kohlensäurehaltig, nicht-brennwertvermindert	1000 l 1000 EUR	86 465 43 544	92 763 47 791	98 358 49 039	93
1598 12 594	- - Fruchtsaftgetränke, kohlensäurehaltig, brennwertvermindert (light)	1000 l 1000 EUR	12 364 5 075	12 887 5 273	13 581 5 430	36
1598 12 595	- - Alkoholfreies Bier	1000 l 1000 EUR	55 398 34 413	63 855 42 849	66 962 43 325	33
1598 12 596	- - Alkoholfreier Wein	1000 l 1000 EUR	.	.	.	2
1598 12 597	- - Trinkfertige Kaffee- und Teegetränke	1000 l 1000 EUR	199 981 52 223	221 480 57 091	223 373 59 060	50
1598 12 598	- - Kindernährgetränke	1000 l 1000 EUR	.	.	.	2
1598 12 599	- - Andere nicht alkoholhaltige Getränke (ohne MilCHFettgehalt) (ohne Nektars)	1000 l 1000 EUR	32 238 20 220	30 479 19 191	30 391 19 232	54
1598 12 700	Andere nicht alkoholhaltige Getränke mit MilCHFettgehalt	1000 l 1000 EUR	42 770 57 555	51 508 61 455	58 914 69 814	26
1599 00 000	Veredlung von Erzeugnissen dieser Güterabteilung, a.n.g.	1000 EUR	.	.	.	25
Tabakerzeugnisse						
1600 11 304	- Zigarren, Stumpen und Zigarillos, Tabak enthaltend	1000 St 1000 EUR	67 395 9 317	63 523 8 723	70 694 9 645	7
1600 11 306	- - Stumpen und Zigarillos	1000 St 1000 EUR	498 569 45 548	536 935 53 249	474 830 45 583	6
1600 11 500	- Zigaretten, Tabak enthaltend	Mill. St 1000 EUR	58 019 984 145	51 451 860 292	56 641 957 338	8
1600 11 700	- Andere Zigarren, Stumpen, Zigarillos und Zigaretten, ganz aus Tabakersatzstoffen	t 1000 EUR	.	.	.	1
1600 12 303	- - Rauchtabak, auch teilweise oder ganz aus Tabakersatzstoffen	t 1000 EUR	9 435 72 257	6 984 44 390	7 542 47 437	9
1600 12 305	- - Pfeifentabak (Krüllschnitt, Grobschnitt)	t 1000 EUR	144 3 824	130 3 204	151 3 666	6
1600 12 900	- Anderer verarbeiteter Tabak und andere verarbeitete Tabakersatzstoffe; "homogenisierter" oder "rekonstituierter" Tabak; Tabak-auszüge und -soßen (ohne Rauchtabak)	t 1000 EUR	.	528	427	3
1600 20 000	Tabakabfälle	t 1000 EUR	-	-	-	-
1699 00 000	Veredlung von Erzeugnissen dieser Güterabteilung	1000 EUR	.	.	.	1
Textilien						
1710 10 000	Textile Spinnstoffe und Garne Wollfett und daraus stammende Fettstoffe (einschl. Lanolin) darunter zum Absatz bestimmt	t 1000 EUR	*	.	.	1 1
1710 20 110	Natürliche textile Spinnstoffe, bearbeitet zum Spinnen	t				
- Grege, Abfälle von Seide						
- - Grege, weder gedreht noch gezwirnt	t	*	-	-	-	-
darunter zum Absatz bestimmt	t		-	-	-	-
1710 20 190	- - Abfälle aus Seide, gekrempelt oder gekämmt	t	*	-	-	-
darunter zum Absatz bestimmt	t		-	-	-	-
- Gewaschene, nicht carbonisierte und carbonisierte Wolle, weder gekrempelt noch gekämmt; Kämmlinge von Wolle oder feinen Tierhaaren						
1710 20 210	- - Gewaschene Wolle, nicht carbonisiert	t	*	-	-	-
darunter zum Absatz bestimmt	t		-	-	-	-

Melde-Nr.	Bezeichnung	Einheit	3. VJ 2005	2. VJ 2006	3. VJ 2006	3. VJ 2006 Anzahl Unternehmen
1	2	3	4	5	6	7
1710 20 230	- - Carbonisierte Wolle, weder gekrempt noch gekämmt darunter zum Absatz bestimmt	t t 1000 EUR	* - -	- - -	- - -	- - -
1710 20 250	- - Kämmlinge von Wolle oder feinen Tierhaaren darunter zum Absatz bestimmt	t t 1000 EUR	*	2 2
1710 20 270	- - Wolle oder Tierhaare, gekrempt oder gekämmt (einschl. gekämmteter Wollen in loser Form) darunter zum Absatz bestimmt	t t 1000 EUR	*	1 1
1710 20 300	- Baumwolle, gekrempt oder gekämmt darunter zum Absatz bestimmt	t t 1000 EUR	*	1 1
1710 20 400	- Flachs, bearbeitet, jedoch nicht versponnen; Werg und Abfälle aus Flachs darunter zum Absatz bestimmt	t t 1000 EUR	*	2 2
1710 20 500	- Andere pflanzliche Spinnstoffe (ohne Flachs), bearbeitet, jedoch nicht versponnen; Werg und Abfälle dieser Spinnstoffe darunter zum Absatz bestimmt	t t 1000 EUR	*	2 2
	Chemiefasern, gekrempt, gekämmt oder anders für die Spinnerei aufbereitet					
1710 30 300	- Synthetische Spinnfasern darunter zum Absatz bestimmt	t t 1000 EUR	* 3 630 .	3 620 . .	3 491 . .	3 2
1710 30 500	- Künstliche Spinnfasern für die Spinnerei aufbereitet darunter zum Absatz bestimmt	t t 1000 EUR	* - -	- - -	- - -	- -
1710 41 500	Garne aus natürlichen Spinnstoffen Seidengarne, n.A.E. - Seidengarne (ohne Schappeseidengarne oder Bourreteseidengarne) darunter zum Absatz bestimmt	t t 1000 EUR	* - -	- - -	- - -	- -
1710 41 900	- Schappeseidengarne oder Bourreteseidengarne darunter zum Absatz bestimmt	t t 1000 EUR	* - -	- - -	- - -	- -
1710 42 310	Wollgarne, auch gezwirnt, n.A.E. - Streichgarne aus Wolle oder feinen Tierhaaren, n.A.E. - - für Teppiche und Fußbodenbeläge darunter zum Absatz bestimmt	t t 1000 EUR	*	2 2
1710 42 330	- - für Maschenware darunter zum Absatz bestimmt	t t 1000 EUR	*	3 . .	3 2
1710 42 350	- - für andere Zwecke darunter zum Absatz bestimmt	t t 1000 EUR	* 75 .	78 . .	58 . .	4 2
1710 42 510	- Kammgarne aus Wolle oder feinen Tierhaaren, n.A.E. - - für Teppiche und Fußbodenbeläge darunter zum Absatz bestimmt	t t 1000 EUR	* - -	- - -	- - -	- -
1710 42 521	- - für Gewebe - - mit einem Anteil an Wolle von 85 GHT oder mehr darunter zum Absatz bestimmt	t t 1000 EUR	*	4 4
1710 42 523	- - mit einem Anteil an Wolle von weniger als 85 GHT darunter zum Absatz bestimmt	t t 1000 EUR	*	561 561 5 413	3 3
1710 42 531	- - für Maschenware - - mit einem Anteil an Wolle von 85 GHT oder mehr darunter zum Absatz bestimmt	t t 1000 EUR	*	2 2
1710 42 533	- - mit einem Anteil an Wolle von weniger als 85 GHT darunter zum Absatz bestimmt	t t 1000 EUR	*	2 2
1710 42 590	- - für andere Zwecke darunter zum Absatz bestimmt	t t 1000 EUR	* - -	- - -	- - -	- -

Melde-Nr.	Bezeichnung	Einheit	3. VJ 2005	2. VJ 2006	3. VJ 2006	3. VJ 2006 Anzahl Unternehmen
1	2	3	4	5	6	7
1710 43 321	Baumwollgarne, auch gezwirnt (ohne Nähgarne), n.A.E. - aus nicht gekämmten Fasern - - für Gewebe (ohne Teppiche und Fußbodenbeläge) - - mit einem Anteil an Baumwolle von 85 GHT oder mehr darunter zum Absatz bestimmt	t t 1000 EUR	* 7 601 3 975 9 089	8 249 5 019 11 588	6 563 3 961 9 739	17 15
1710 43 327	- - mit einem Anteil an Baumwolle von weniger als 85 GHT, gemischt mit synthetischen Fasern darunter zum Absatz bestimmt	t t 1000 EUR	* 1 376 416 1 030	1 438 461 1 058	1 882 561 1 277	8 7
1710 43 328	- - mit einem Anteil an Baumwolle von weniger als 85 GHT, gemischt mit sonstigen Fasern darunter zum Absatz bestimmt	t t 1000 EUR	*	159 159 548	7 7
1710 43 331	- - für Maschenware - - mit einem Anteil an Baumwolle von 85 GHT oder mehr darunter zum Absatz bestimmt	t t 1000 EUR	* 1 435 1 435 3 102	1 888 1 888 4 388	1 321 1 321 3 219	6 6
1710 43 335	- - mit einem Anteil an Baumwolle von weniger als 85 GHT, gemischt mit künstlichen Fasern darunter zum Absatz bestimmt	t t 1000 EUR	* 98 98 260	3 3
1710 43 337	- - mit einem Anteil an Baumwolle von weniger als 85 GHT, gemischt mit synthetischen Fasern darunter zum Absatz bestimmt	t t 1000 EUR	* 15 15 .	13 13 43	. . .	2 2
1710 43 339	- - mit einem Anteil an Baumwolle von weniger als 85 GHT, gemischt mit sonstigen Fasern darunter zum Absatz bestimmt	t t 1000 EUR	*	1 1
1710 43 350	- - für andere Zwecke (auch für Teppiche und Fußbodenbeläge, (ohne Nähgarne) darunter zum Absatz bestimmt	t t 1000 EUR	*	2 2
1710 43 521	- aus gekämmten Fasern - - für Gewebe (ohne Teppiche und Fußbodenbeläge) - - mit einem Anteil an Baumwolle von 85 GHT oder mehr darunter zum Absatz bestimmt	t t 1000 EUR	* . . 583 3 842	428 2 512	366 2 003	8 8
1710 43 527	- - mit einem Anteil an Baumwolle von weniger als 85 GHT, gemischt mit synthetischen Fasern darunter zum Absatz bestimmt	t t 1000 EUR	* 152 849	252 1 490	245 1 410	6 6
1710 43 528	- - mit einem Anteil an Baumwolle von weniger als 85 GHT, gemischt mit sonstigen Fasern darunter zum Absatz bestimmt	t t 1000 EUR	*	78 78 358	3 3
1710 43 531	- - für Maschenware - - mit einem Anteil an Baumwolle von 85 GHT oder mehr darunter zum Absatz bestimmt	t t 1000 EUR	* . . 1 092 7 164	1 227 8 852	969 7 371	7 7
1710 43 537	- - mit einem Anteil an Baumwolle von weniger als 85 GHT, gemischt mit synthetischen Fasern darunter zum Absatz bestimmt	t t 1000 EUR	* 92 92 610	111 111 837	60 60 323	4 4
1710 43 538	- - mit einem Anteil an Baumwolle von weniger als 85 GHT, gemischt mit sonstigen Fasern darunter zum Absatz bestimmt	t t 1000 EUR	* 30 30 221	126 126 862	137 137 712	3 3
1710 43 550	- - für andere Zwecke (auch für Teppiche und Fußbodenbeläge, (ohne Nähgarne) darunter zum Absatz bestimmt	t t 1000 EUR	* 18 18 250	2 2
1710 44 000	- Garne aus Flachs, auch gezwirnt (Leinengarne), n.A.E. darunter zum Absatz bestimmt	t t 1000 EUR	* . . 1 393	. . 1 441	. . 1 041	3 3
1710 45 100	Nähgarne u.a. Garne aus natürlichen Spinnstoffen, auch gezwirnt, auch i.A.E. - Seidengarne, Schappeseidengarne und Bourretteseidengarne, i.A.E.; Messinahaar darunter zum Absatz bestimmt	t t 1000 EUR	*	1 1

Melde-Nr.	Bezeichnung	Einheit	3. VJ 2005	2. VJ 2006	3. VJ 2006	3. VJ 2006 Anzahl Unternehmen
1	2	3	4	5	6	7
1710 45 303	- Garne aus Wolle oder feinen Tierhaaren, i.A.E. - - Handstrickgarne darunter zum Absatz bestimmt	t t 1000 EUR	*	1 1
1710 45 309	- - Andere Garne darunter zum Absatz bestimmt	t t 1000 EUR	*	2 2
1710 45 530	- Nähgarne u.a. Garne aus Baumwolle - - Nähgarne, n.A.E. darunter zum Absatz bestimmt	t t 1000 EUR	* 3 3 90	2 2 69	3 3 84	3 3
1710 45 550	- - Nähgarne, i.A.E. darunter zum Absatz bestimmt	t t 1000 EUR	* 21 21 744	7 7 341	5 5 149	4 4
1710 45 570	- - Garne (ohne Nähgarne), i.A.E. darunter zum Absatz bestimmt	t t 1000 EUR	*	- - -	- -
1710 45 700	- Garne aus Flachs (Leinengarne), i.A.E. darunter zum Absatz bestimmt	t t 1000 EUR	* 23 23 928	1 1
1710 46 000	Garne aus Jute oder anderen textilen Bastfasern und anderen pflanzlichen Spinnstoffen (ohne Flachs); Papiergarne darunter zum Absatz bestimmt	t t 1000 EUR	*	1 1
1710 51 303	Garne aus Chemiefasern Gezwirnte Garne aus synthetischen und künstlichen Filamenten (ohne Nähgarne), n.A.E. - aus synthetischen Filamenten - - aus Nylon oder anderen Polyamidfilamenten darunter zum Absatz bestimmt	t t 1000 EUR	*	8 7
1710 51 305	- - aus Polyesterfilamenten darunter zum Absatz bestimmt	t t 1000 EUR	*	5 4
1710 51 307	- - aus anderen synthetischen Filamenten darunter zum Absatz bestimmt	t t 1000 EUR	*	5 4
1710 51 500	- aus künstlichen Filamenten darunter zum Absatz bestimmt	t t 1000 EUR	* 373 373 3 540	214 214 2 402	230 230 2 717	4 4
1710 52 320	Garne aus synthetischen Spinnfasern (ohne Nähgarne), auch gezwirnt, n.A.E. - aus synthetischen Spinnfasern, mit einem Anteil an diesen Spinnfasern von 85 GHT oder mehr - - für Gewebe (ohne Teppiche und Fußbodenbeläge) darunter zum Absatz bestimmt	t t 1000 EUR	*	10 10
1710 52 330	- - für Maschenware darunter zum Absatz bestimmt	t t 1000 EUR	*	2 2
1710 52 350	- - für andere Zwecke (auch für Teppiche und Fußbodenbeläge, (ohne Nähgarne) darunter zum Absatz bestimmt	t t 1000 EUR	*	2 1
1710 52 520	- aus Polyester-Spinnfasern, mit einem Anteil von weniger als 85 GHT, hauptsächlich oder ausschließlich mit künstlichen Spinnfasern gemischt - - für Gewebe (ohne Teppiche und Fußbodenbeläge) darunter zum Absatz bestimmt	t t 1000 EUR	*	2 1
1710 52 530	- - für Maschenware darunter zum Absatz bestimmt	t t 1000 EUR	*	2 2
1710 52 550	- - für andere Zwecke (auch für Teppiche und Fußbodenbeläge, (ohne Nähgarne) darunter zum Absatz bestimmt	t t 1000 EUR	*	2 1
1710 52 720	- aus synthetischen Spinnfasern, mit einem Anteil von weniger als 85 GHT, hauptsächlich oder aus schließlich mit Baumwolle gemischt - - für Gewebe (ohne Teppiche und Fußbodenbeläge) darunter zum Absatz bestimmt	t t 1000 EUR	*	2 1

Melde-Nr.	Bezeichnung	Einheit	3. VJ 2005	2. VJ 2006	3. VJ 2006	3. VJ 2006 Anzahl Unternehmen
1	2	3	4	5	6	7
1710 52 730	- - für Maschenware darunter zum Absatz bestimmt	t t 1000 EUR	* 44 44 480	35 35 448	48 48 518	4 4
1710 52 750	- - für andere Zwecke (auch für Teppiche und Fußbodenbeläge, (ohne Nähgarne) darunter zum Absatz bestimmt	t t 1000 EUR	*	1 1
1710 52 920	- - Andere Garne aus synthetischen Spinnfasern (ohne Wolle) - für Gewebe (ohne Teppiche und Fußbodenbeläge) darunter zum Absatz bestimmt	t t 1000 EUR	* 82 82 766	89 89 1 172	85 85 996	4 4
1710 52 930	- - für Maschenware darunter zum Absatz bestimmt	t t 1000 EUR	* . . 1 164	. . 1 872	. . 1 464	5 5
1710 52 950	- - für andere Zwecke (auch für Teppiche und Fußbodenbeläge, (ohne Nähgarne) darunter zum Absatz bestimmt	t t 1000 EUR	* . . .	- - -	- - -	- -
1710 53 320	- - Garne aus synthetischen Spinnfasern (ohne Nähgarne), mit Wolle oder feinen Tierhaaren gemischt, auch gezwirnt, n.A.E. - mit gekrämpelter Wolle oder feinen Tierhaaren gemischt, mit einem An- teil von weniger als 85 GHT - für Gewebe (ohne Teppiche und Fußbodenbeläge) darunter zum Absatz bestimmt	t t 1000 EUR	* . . 1 857	2 2
1710 53 330	- - für Maschenware darunter zum Absatz bestimmt	t t 1000 EUR	* . . .	51 51 820	55 55 669	3 3
1710 53 350	- - für andere Zwecke (auch für Teppiche und Fußbodenbeläge, (ohne Nähgarne) darunter zum Absatz bestimmt	t t 1000 EUR	* - - -	- - -	- - -	- -
1710 53 520	- - mit gekämmter Wolle oder feinen Tierhaaren gemischt, mit einem An- teil von weniger als 85 GHT - für Gewebe (ohne Teppiche und Fußbodenbeläge) darunter zum Absatz bestimmt	t t 1000 EUR	* . . 1 223 1 992	. . 221 2 140	. . 146 1 457	3 3
1710 53 530	- - für Maschenware darunter zum Absatz bestimmt	t t 1000 EUR	*	1 1
1710 53 550	- - für andere Zwecke (auch für Teppiche und Fußbodenbeläge, (ohne Nähgarne) darunter zum Absatz bestimmt	t t 1000 EUR	* - - -	- - -	- - -	- -
1710 54 020	- - Garne aus künstlichen Spinnfasern (ohne Nähgarne), auch gezwirnt, n.A.E. - für Gewebe (ohne Teppiche und Fußbodenbeläge) darunter zum Absatz bestimmt	t t 1000 EUR	* . . 456 1 901	. . 506 2 243	. . 558 2 395	13 13
1710 54 030	- für Maschenware darunter zum Absatz bestimmt	t t 1000 EUR	*	7 6
1710 54 050	- für andere Zwecke (auch für Teppiche und Fußbodenbeläge, (ohne Nähgarne) darunter zum Absatz bestimmt	t t 1000 EUR	*	2 2
1710 55 130	- Nähgarne u.a. Garne aus Chemie- fasern, auch in Aufmachungen für den Einzelverkauf - Nähgarne aus synthetischen oder künstlichen Filamenten - Nähgarne, n.A.E. darunter zum Absatz bestimmt	t t 1000 EUR	* 535 535 15 094	539 539 16 512	493 493 14 634	7 7
1710 55 150	- - Nähgarne, i.A.E. darunter zum Absatz bestimmt	t t 1000 EUR	* 55 55 3 322	60 60 3 586	35 35 .	3 3
1710 55 300	- Garne aus synthetischen oder künstlichen Filamenten (ohne Nähgarne), i.A.E. darunter zum Absatz bestimmt	t t 1000 EUR	* - - -	- - -	- - -	- -
1710 55 530	- Nähgarne aus synthetischen oder künstlichen Spinnfasern - Nähgarne, n.A.E. darunter zum Absatz bestimmt	t t 1000 EUR	* 832 832 21 009	856 856 21 768	826 826 20 519	5 5

4 Produktion nach Güterarten - Deutschland

Melde-Nr.	Bezeichnung	Einheit	3. VJ 2005	2. VJ 2006	3. VJ 2006	3. VJ 2006 Anzahl Unternehmen
1	2	3	4	5	6	7
1710 55 550	- - Nähgarne, i.A.E. darunter zum Absatz bestimmt	t 1000 EUR	*	.	.	2 2
1710 55 700	- Garne aus synthetischen oder künstlichen Spinnfasern (ohne Nähgarne), i.A.E. darunter zum Absatz bestimmt	t 1000 EUR	*	.	.	1 1
1710 61 000	Spinnstoff- und Garnabfälle (ohne Chemiefaserabfälle), Reißspinnstoff	t 1000 EUR	-	-	-	-
1710 62 000	Abfälle von Wolle oder Tierhaaren (einschl. Garnabfällen, ohne Reißspinnstoff)	t 1000 EUR	.	.	.	1
1710 63 000	Reißspinnstoff aus Wolle oder Tierhaaren	t 1000 EUR	-	-	-	-
1710 64 000	Garnabfälle aus Baumwolle (ohne Reißspinnstoff)	t 1000 EUR	-	.	.	1
1710 65 000	Andere Abfälle von Baumwolle (einschließlich Reißspinnstoff)	t 1000 EUR	.	.	.	1
1710 90 000	Aufbereitungsleistungen für natürliche Spinnstoffe	t 1000 EUR	-	.	.	1
1720 10 100	Gewebe Gewebe aus natürlichen Spinnstoffen (ohne Baumwolle) - Gewebe aus Seide, Schappeseide oder Bourretteseide	t 1000 m ² 1000 m ² 1000 EUR	* * 20 177 20 177 2 211	15 109 15 109 1 705	15 108 15 108 1 467	3 3
1720 10 222	- Streichgarngewebe aus Wolle oder feinen Tierhaaren - - für Bekleidung - - - Herrenoberbekleidungsstoff	t 1000 m ² 1000 m ² 1000 EUR	* * .	.	.	2 2
1720 10 223	- - - Damenoberbekleidungsstoff	t 1000 m ² 1000 m ² 1000 EUR	* * 153 736 153 736 1 681	46 186 46 186 1 558	33 138 33 138 900	3 3
1720 10 229	- - - Anderer Bekleidungsstoff	t 1000 m ² 1000 m ² 1000 EUR	* * -	-	-	-
1720 10 253	- - für Heim- und Haushaltstextilien - - - Schlaf- und Reisedeckenstoff	t 1000 m ² 1000 m ² 1000 EUR	* * .	.	.	2 1
1720 10 259	- - - Anderer Heim- und Haushaltstextilienstoff	t 1000 m ² 1000 m ² 1000 EUR	* * .	71 71	26 53 26 53 939	3 3
1720 10 290	- - für technischen und industriellen Bedarf	t 1000 m ² 1000 m ² 1000 EUR	* * -	-	-	-
1720 10 322	- Kammgarngewebe aus Wolle oder feinen Tierhaaren sowie Gewebe aus groben Tierhaaren oder Roßhaar - - für Bekleidung - - - Herrenoberbekleidungsstoff	t 1000 m ² 1000 m ² 1000 EUR	* * 334 1 321 334 1 321 9 195	365 1 481 365 1 481 9 455	274 1 195 274 1 195 7 810	5 5
1720 10 323	- - - Damenoberbekleidungsstoff	t 1000 m ² 1000 m ² 1000 EUR	* * 2 516 576 2 516 15 954	3 115 726 3 115 20 180	1 465 326 1 465 8 868	6 5

4 Produktion nach Güterarten - Deutschland

Melde-Nr.	Bezeichnung	Einheit	3. VJ 2005	2. VJ 2006	3. VJ 2006	3. VJ 2006 Anzahl Unternehmen
1	2	3	4	5	6	7
1720 10 329	- - - Anderer Bekleidungsstoff	t	*	.	.	1
	darunter zum Absatz bestimmt	1000 m ²	*	.	.	-
		t	.	.	.	-
1720 10 350	- - für Heim- und Haushaltstextilien	1000 m ²	-	-	-	-
		1000 EUR	-	-	-	-
		t	*	16	17	18
	darunter zum Absatz bestimmt	1000 m ²	*	39	42	44
		t	.	16	17	18
		1000 m ²	.	39	42	44
		1000 EUR	.	625	708	705
1720 10 390	- - für technischen und industriellen Bedarf	t	*	.	.	2
	darunter zum Absatz bestimmt	1000 m ²	*	.	.	2
		t
		1000 m ²
		1000 EUR
	- Gewebe aus Flachs (Leinengewebe), mit einem Anteil an Flachs von 85 GHT oder mehr	
1720 10 420	- - für Bekleidung	t	*	.	.	1
	darunter zum Absatz bestimmt	1000 m ²	*	.	.	1
		t
		1000 m ²
		1000 EUR
1720 10 450	- - für Heim- und Haushaltstextilien	t	*	.	.	3
	darunter zum Absatz bestimmt	1000 m ²	*	.	.	3
		t	.	2	2	2
		1000 m ²	.	9	8	8
		1000 EUR	.	33	31	31
1720 10 490	- - für technischen und industriellen Bedarf	t	*	.	.	2
	darunter zum Absatz bestimmt	1000 m ²	*	.	.	2
		t
		1000 m ²
		1000 EUR
	- Gewebe aus Flachs (Leinengewebe), mit einem Anteil an Flachs von weniger als 85 GHT, gemischt mit anderen Spinnstoffen	
1720 10 700	- Gewebe aus Jute oder anderen textilen Bastfasern (ohne Flachs, Hanf, Ramie)	t	*	737	408	432
	darunter zum Absatz bestimmt	1000 m ²	*	4 541	2 324	3 160
		t	.	737	408	432
		1000 m ²	.	4 541	2 324	3 160
		1000 EUR	.	1 695	948	1 157
	- Leinengewebe mit einem Anteil an Flachs < 85 GHT	
1720 10 820	- - für Bekleidung	t	*	64	.	2
	darunter zum Absatz bestimmt	1000 m ²	*	312	.	2
		t	.	64	.	2
		1000 m ²	.	312	.	2
		1000 EUR	.	452	.	2
1720 10 850	- - für Heim- und Haushaltstextilien	t	*	8	15	7
	darunter zum Absatz bestimmt	1000 m ²	*	33	58	30
		t	.	.	.	2
		1000 m ²
		1000 EUR
1720 10 890	- - für technischen und industriellen Bedarf	t	*	.	.	2
	darunter zum Absatz bestimmt	1000 m ²	*	.	.	2
		t
		1000 m ²
		1000 EUR
1720 10 900	- Gewebe aus Hanf, Ramie, anderen pflanzlichen Spinnstoffen (ohne Flachs, Jute oder andere textile Bastfasern); Gewebe aus Papiergarnen	t	*	-	-	-
	darunter zum Absatz bestimmt	1000 m ²	*	-	-	-
		t	.	-	-	-
		1000 m ²	.	-	-	-
		1000 EUR	.	-	-	-
	Baumwollgewebe	
	- roh, gebleicht, gefärbt, bedruckt, mit einem Quadratmetergewicht von 200 g oder weniger (ohne solches für Verbandmüll)	
1720 20 110	- - für Bekleidung, Hemden- und Blusenstoff	t	*	630	704	617
	darunter zum Absatz bestimmt	1000 m ²	*	3 332	3 564	3 325
		t	.	630	704	617
		1000 m ²	.	3 332	3 564	3 325
		1000 EUR	.	5 925	6 312	6 029
1720 20 122	- - für andere Bekleidung	t	*	.	.	2
	darunter zum Absatz bestimmt	1000 m ²	*	.	.	1
		t
		1000 m ²
		1000 EUR
1720 20 123	- - - Damenoberbekleidungsstoff	t	*	113	164	80
	darunter zum Absatz bestimmt	1000 m ²	*	524	825	441
		t	.	113	164	80
		1000 m ²	.	524	825	441
		1000 EUR	.	1 031	1 376	594

Melde-Nr.	Bezeichnung	Einheit	3. VJ 2005	2. VJ 2006	3. VJ 2006	3. VJ 2006 Anzahl Unternehmen
1	2	3	4	5	6	7
1720 20 127	- - - Einlagestoff für Bekleidung und Wäsche	t 1000 m ²	* *
	darunter zum Absatz bestimmt	t 1000 m ² 1000 EUR	2 2
1720 20 129	- - - Anderer Bekleidungsstoff	t 1000 m ²	* *	1 112 5 275	1 374 5 965	1 242 5 803
	darunter zum Absatz bestimmt	t 1000 m ² 1000 EUR	1 112 5 275 8 281	1 374 5 965 8 850	1 242 5 803 9 082	6 6
1720 20 133	- - für Haushaltstextilien - - - Inlett- und Einschüttstoff	t 1000 m ²	* *
	darunter zum Absatz bestimmt	t 1000 m ² 1000 EUR	2 1
1720 20 135	- - - Steppdecken-Oberstoff	t 1000 m ²	* *
	darunter zum Absatz bestimmt	t 1000 m ² 1000 EUR	3 2
1720 20 139	- - - Anderer Haushaltstextilienstoff	t 1000 m ²	* *	5 317 32 893	4 556 27 483	4 370 25 678
	darunter zum Absatz bestimmt	t 1000 m ² 1000 EUR	1 697 10 056 9 219	1 419 8 376 8 253	1 474 8 323 8 144	12 12
1720 20 153	- - für Heimtextilien (ohne Haushaltstextilien) - - - Möbelstoff (flachgewebt)	t 1000 m ²	* *	- .	- .	- .
	darunter zum Absatz bestimmt	t 1000 m ² 1000 EUR	- . .	- . .	- . .	- .
1720 20 155	- - - Dekorationsstoff	t 1000 m ²	* *	39
	darunter zum Absatz bestimmt	t 1000 m ² 1000 EUR	39	3 3
1720 20 159	- - - Anderer Heimtextilienstoff	t 1000 m ²	* *
	darunter zum Absatz bestimmt	t 1000 m ² 1000 EUR	1 1
1720 20 190	- - für technischen und industriellen Bedarf	t 1000 m ²	* *
	darunter zum Absatz bestimmt	t 1000 m ² 1000 EUR	1 860 10 373 9 566	2 190 10 845 11 382	2 013 10 940 10 327	15 15
1720 20 200	- für Verbandmull, Binden und Verbände, roh oder gebleicht, mit einem Quadratmetergewicht von 100 g oder weniger, n.A.E.	t 1000 m ² 1000 EUR	2
1720 20 310	- buntgewebt, mit einem Quadratmetergewicht von 200 g oder weniger - - für Hemden und Blusen	t 1000 m ²	* *
	darunter zum Absatz bestimmt	t 1000 m ² 1000 EUR	2 2
1720 20 422	- roh, gebleicht, gefärbt, bedruckt, mit einem Quadratmetergewicht von mehr als 200 g (ohne Denim) - - für Bekleidung - - - Herrenoberbekleidungsstoff	t 1000 m ²	* *
	darunter zum Absatz bestimmt	t 1000 m ² 1000 EUR	1 -
1720 20 423	- - - Damenoberbekleidungsstoff	t 1000 m ²	* *
	darunter zum Absatz bestimmt	t 1000 m ² 1000 EUR	2 1
1720 20 427	- - - Einlagestoff	t 1000 m ²	* *	- .	- .	- .
	darunter zum Absatz bestimmt	t 1000 m ² 1000 EUR	- . .	- . .	- . .	- .
1720 20 429	- - - Anderer Bekleidungs- und Bekleidungszubehörstoff	t 1000 m ²	* *	5 200 11 789
	darunter zum Absatz bestimmt	t 1000 m ² 1000 EUR	6 444 15 763 11 537	6 012 14 379 12 282	5 200 11 789 9 171	7 7

Melde-Nr.	Bezeichnung	Einheit	3. VJ 2005	2. VJ 2006	3. VJ 2006	3. VJ 2006 Anzahl Unternehmen
1	2	3	4	5	6	7
1720 20 430	- - für Haushaltstextilien	t	*	.	.	4
	darunter zum Absatz bestimmt	1000 m ²	*	.	.	4
		t	17	.	21	
		1000 m ²	102	.	124	
		1000 EUR	207	202	258	
1720 20 453	- - für Heimtextilien (ohne Haushaltstextilien)	t	*	-	-	-
	- - Möbelstoff	1000 m ²	*	-	-	-
	darunter zum Absatz bestimmt	t	-	.	-	-
		1000 m ²	-	.	-	-
		1000 EUR	-	.	-	-
1720 20 455	- - - Dekorationsstoff	t	*	.	.	4
	darunter zum Absatz bestimmt	1000 m ²	*	.	.	4
		t	.	.	.	
		1000 m ²	.	.	.	
		1000 EUR	.	.	.	
1720 20 457	- - - Schlaf- und Reisedeckenstoff	t	*	.	.	2
	darunter zum Absatz bestimmt	1000 m ²	*	.	.	1
		t	.	.	.	
		1000 m ²	.	.	.	
		1000 EUR	.	.	.	
1720 20 459	- - - Anderer Heimtextilienstoff	t	*	.	.	5
	darunter zum Absatz bestimmt	1000 m ²	*	.	.	5
		t	332	236	283	
		1000 m ²	1 407	983	1 211	
		1000 EUR	4 047	2 725	3 490	
1720 20 491	- - für technischen und industriellen Bedarf	t	*	-	-	-
	- - Markisenstoff	1000 m ²	*	-	-	-
	darunter zum Absatz bestimmt	t	.	-	-	-
		1000 m ²	.	-	-	-
		1000 EUR	.	-	-	-
1720 20 497	- - - Futterstoff für Täschnerwaren	t	*	-	-	-
	darunter zum Absatz bestimmt	1000 m ²	*	-	-	-
		t	-	-	-	-
		1000 m ²	-	-	-	-
		1000 EUR	-	-	-	-
1720 20 499	- - - Anderer technischer Stoff	t	*	876	.	11
	darunter zum Absatz bestimmt	1000 m ²	*	3 559	.	11
		t	876	1 141	1 053	
		1000 m ²	3 559	4 500	3 910	
		1000 EUR	5 165	7 140	6 177	
1720 20 600	- - für Heimtextilien	t	*	.	.	2
	- Denim, buntgewebt, mit einem Quadratmetergewicht von mehr als 200 g	1000 m ²	*	.	.	1
	darunter zum Absatz bestimmt	t	.	.	.	
		1000 m ²	.	.	.	
		1000 EUR	.	.	.	
1720 20 720	- buntgewebt (ohne Denim)	t	*	.	.	3
	- für Bekleidung	1000 m ²	*	179	141	2
	darunter zum Absatz bestimmt	t	.	.	.	
		1000 m ²	.	.	.	
		1000 EUR	.	.	.	
1720 20 730	- - für Haushaltstextilien	t	*	157	.	5
	darunter zum Absatz bestimmt	1000 m ²	*	714	790	2
		t	.	.	.	
		1000 m ²	.	.	.	
		1000 EUR	.	.	.	
1720 20 750	- - für Heimtextilien (ohne Haushaltstextilien)	t	*	190	485	6
	darunter zum Absatz bestimmt	1000 m ²	*	403	.	5
		t	111	.	.	
		1000 m ²	234	.	190	
		1000 EUR	.	.	.	
1720 20 790	- - für technischen und industriellen Bedarf	t	*	433	391	3
	darunter zum Absatz bestimmt	1000 m ²	*	2 009	1 809	3
		t	433	391	332	
		1000 m ²	2 009	1 809	1 526	
		1000 EUR	2 733	2 606	2 126	
1720 31 300	Gewebe aus Chemiefasern Gewebe aus synthetischen oder künstlichen Filamenten	t	*	.	.	8
	- aus hochfesten Garnen aus Nylon o.a. Polyamiden, Polyester und Viskosegarnen; aus Streifen u.dgl. und aus durch ein Bindemittel verklebte oder verschweißte Lagen, aus synthetischen Filamenten	1000 m ²	*	.	2 915	8
	darunter zum Absatz bestimmt	t	2 972	3 008	30 583	8
		1000 m ²	26 606	31 929	2 915	
		1000 EUR	23 447	28 009	30 583	
					25 469	

4 Produktion nach Güterarten - Deutschland

Melde-Nr.	Bezeichnung	Einheit	3. VJ 2005	2. VJ 2006	3. VJ 2006	3. VJ 2006 Anzahl Unternehmen
1	2	3	4	5	6	7
1720 31 522	- aus synthetischen Filamentgarnen (ohne Gewebe aus hochfesten Garnen, Streifen u. dgl.) - - für Bekleidung - - - Herrenoberbekleidungsstoff	t 1000 m ² t 1000 m ² 1000 EUR	* *	1 1 . .
	darunter zum Absatz bestimmt	t 1000 m ² 1000 EUR	1 2
1720 31 523	- - - Damenoberbekleidungsstoff	t 1000 m ² t 1000 m ² 1000 EUR	* *	2 2 .
1720 31 524	- - - Krawatten- und Schalstoff	t 1000 m ² t 1000 m ² 1000 EUR	* * 87 558 87 558 3 778	69 445 69 445 2 819	69 445 69 445 3 047	3 3 .
1720 31 525	- - - Futterstoff	t 1000 m ² t 1000 m ² 1000 EUR	* * 749 7 491 749 7 491 4 094	751 6 833 751 6 833 3 397	610 5 503 610 5 503 3 286	6 6 .
1720 31 529	- - - Anderer Bekleidungsstoff	t 1000 m ² t 1000 m ² 1000 EUR	* *	1 1 .
1720 31 544	- - für Gardinen und Wandbehänge - - - für Gardinen	t 1000 m ² t 1000 m ² 1000 EUR	* * . . 290 2 986 11 540 334 3 656 14 075 224 2 431 9 726	7 7 .
1720 31 546	- - - für Wandbehänge	t 1000 m ² t 1000 m ² 1000 EUR	* *	- - - - -	1 1 .
1720 31 550	- - für andere Haushalts- und Heimtextilien (Gardinen und Wandbehänge)	t 1000 m ² t 1000 m ² 1000 EUR	* * . . 43 393 593 57 590 847 58 707 861	5 4 .
1720 31 590	- - für technischen und industriellen Bedarf	t 1000 m ² t 1000 m ² 1000 EUR	* * 12 921 12 921 39 107 82 226	15 437 15 437 48 119 98 749	12 867 12 867 42 157 91 442	16 16 .
1720 31 722	- aus künstlichen Filamentgarnen, Streifen u. dgl. (ohne Gewebe aus hochfesten Viskosegarnen) - - für Bekleidung - - - Herrenoberbekleidungsstoff	t 1000 m ² t 1000 m ² 1000 EUR	* * - - - -	- - - - - -	- - - - - -	- - .
1720 31 723	- - - Damenoberbekleidungsstoff	t 1000 m ² t 1000 m ² 1000 EUR	* *	2 2 .
1720 31 724	- - - Krawatten- und Schalstoff	t 1000 m ² t 1000 m ² 1000 EUR	* * - - - -	- - - - - -	- - - - - -	- - .
1720 31 725	- - - Futterstoff	t 1000 m ² t 1000 m ² 1000 EUR	* * 570 7 507 570 7 507 7 309	568 7 126 568 7 126 8 784	468 5 945 468 5 945 6 845	3 3 .
1720 31 729	- - - Anderer Bekleidungsstoff	t 1000 m ² t 1000 m ² 1000 EUR	* *	1 1 .
1720 31 755	- - für andere Haushalts- und Heimtextilien - - - Dekorationsstoff	t 1000 m ² t 1000 m ² 1000 EUR	* *	2 2 .

4 Produktion nach Güterarten - Deutschland

Melde-Nr.	Bezeichnung	Einheit	3. VJ 2005	2. VJ 2006	3. VJ 2006	3. VJ 2006 Anzahl Unternehmen
1	2	3	4	5	6	7
1720 31 759	- - - Anderer Heimtextilienstoff	t	*	-	-	-
	darunter zum Absatz bestimmt	1000 m ²	*	-	-	-
		t		-	-	-
1720 31 790	- - für technischen und industriellen Bedarf	1000 m ²		-	-	-
		1000 EUR		-	-	-
		t	*	.	.	3
	darunter zum Absatz bestimmt	1000 m ²	*	816	913	.
		t		.	.	3
		1000 m ²		816	913	.
		1000 EUR		1 834	2 248	.
	Gewebe aus synthetischen Spinnfasern mit einem Anteil an diesen Spinnfasern von 85 GHT oder mehr					
1720 32 122	- - für Bekleidung	t	*	-	-	-
	- - - Herrenoberbekleidungsstoff	1000 m ²	*	-	-	-
	darunter zum Absatz bestimmt	t		-	-	-
		1000 m ²		-	-	-
		1000 EUR		-	-	-
1720 32 123	- - - Damenoberbekleidungsstoff	t	*	.	.	-
	darunter zum Absatz bestimmt	1000 m ²	*	.	.	-
		t		.	.	-
		1000 m ²		.	.	-
		1000 EUR		.	.	-
1720 32 127	- - - Einlagestoff für Bekleidung und Wäsche	t	*	-	-	-
	darunter zum Absatz bestimmt	1000 m ²	*	-	-	-
		t		-	-	-
		1000 m ²		-	-	-
		1000 EUR		-	-	-
1720 32 129	- - - Anderer Bekleidungsstoff	t	*	314	271	.
	darunter zum Absatz bestimmt	1000 m ²	*	1 461	1 239	.
		t		.	.	67
		1000 m ²		.	.	326
		1000 EUR		.	.	2 978
1720 32 130	- - für Haushaltstextilien	t	*	.	.	.
	darunter zum Absatz bestimmt	1000 m ²	*	.	.	.
		t		.	.	.
		1000 m ²		.	.	.
		1000 EUR		.	.	.
1720 32 144	- - für Gardinen u. Dekorationsstoff	t	*	308	318	261
	- - - Gardinenstoff	1000 m ²	*	3 831	4 086	3 304
	darunter zum Absatz bestimmt	t		292	309	249
		1000 m ²		3 741	4 061	3 275
		1000 EUR		9 142	9 604	7 668
1720 32 145	- - - Dekorationsstoff	t	*	.	1 139	1 126
	darunter zum Absatz bestimmt	1000 m ²	*	.	7 925	7 336
		t		1 135	1 139	1 126
		1000 m ²		7 503	7 925	7 336
		1000 EUR		21 280	21 810	20 220
	- - für andere Heimtextilien (ohne Haushaltstextilien)					
1720 32 153	- - - Möbelstoff	t	*	390	368	352
	darunter zum Absatz bestimmt	1000 m ²	*	1 256	1 183	1 126
		t		390	368	352
		1000 m ²		1 256	1 183	1 126
		1000 EUR		7 387	6 909	6 857
1720 32 157	- - - Schlaf- und Reisedeckenstoff	t	*	.	.	.
	darunter zum Absatz bestimmt	1000 m ²	*	.	.	.
		t		-	-	-
		1000 m ²		-	-	-
		1000 EUR		-	-	-
1720 32 159	- - - Anderer Heimtextilienstoff (ohne Gardinen- und Dekorationsstoff)	t	*	.	.	.
	darunter zum Absatz bestimmt	1000 m ²	*	.	.	.
		t		.	.	.
		1000 m ²		.	.	.
		1000 EUR		13 602	.	13 767
	- - für technischen u. industriellen Bedarf					
1720 32 191	- - - Markisenstoff	t	*	.	.	.
	darunter zum Absatz bestimmt	1000 m ²	*	.	.	.
		t		.	.	.
		1000 m ²		.	.	.
		1000 EUR		.	.	.
1720 32 199	- - - Anderer technischer Stoff	t	*	.	.	.
	darunter zum Absatz bestimmt	1000 m ²	*	.	.	.
		t		1 140	1 227	1 326
		1000 m ²		4 884	4 687	5 025
		1000 EUR		11 715	13 340	13 047

Melde-Nr.	Bezeichnung	Einheit	3. VJ 2005	2. VJ 2006	3. VJ 2006	3. VJ 2006 Anzahl Unternehmen
1	2	3	4	5	6	7
1720 32 210	- mit einem Anteil an diesen Spinnfasern von weniger als 85 GHT, hauptsächlich oder ausschließlich mit Baumwolle gemischt, roh, gebleicht, gefärbt oder bedruckt - für Bekleidung, Hemden- und Blusenstoff	t 1000 m ² t 1000 m ² 1000 EUR	* 37 * 37	2 . 2 .
1720 32 222	- - für andere Bekleidung (ohne Hemden- und Blusenstoff) - - Herrenoberbekleidungsstoff	t 1000 m ² t 1000 m ² 1000 EUR	* . *	1 . 1 .
1720 32 223	- - - Damenoberbekleidungsstoff	t 1000 m ² t 1000 m ² 1000 EUR	* 523 * 2 670 . . 3 864	785 3 427 785 3 427 4 481	494 2 291 494 2 291 3 311	4 . 4 . .
1720 32 227	- - - Einlagestoff	t 1000 m ² t 1000 m ² 1000 EUR	* . *	1 . 1 .
1720 32 229	- - - Anderer Bekleidungsstoff	t 1000 m ² t 1000 m ² 1000 EUR	* . *	2 . 2 .
1720 32 240	- - für Haushalts- und Heimtextilien	t 1000 m ² t 1000 m ² 1000 EUR	* . * 4 31 64	2 . 2 .
1720 32 290	- - für technischen und industriellen Bedarf	t 1000 m ² t 1000 m ² 1000 EUR	* . * 1 243 5 499 .	9 812 1 227 5 305 8 693	7 . 7 . .
1720 32 310	- mit einem Anteil an diesen Spinnfasern von weniger als 85 GHT, mit Baumwolle gemischt, buntgewebt - für Bekleidung, Hemden- und Blusenstoff	t 1000 m ² t 1000 m ² 1000 EUR	* . *	1 . 1 .
1720 32 322	- - für andere Bekleidung - - Herrenoberbekleidungsstoff	t 1000 m ² t 1000 m ² 1000 EUR	* - * - - -	- - - - -	- - - - -	- . - . .
1720 32 323	- - - Damenoberbekleidungsstoff	t 1000 m ² t 1000 m ² 1000 EUR	* - * - - -	- - - - -	- - - - -	- . - . .
1720 32 329	- - - Anderer Bekleidungsstoff (ohne Hemden- und Blusenstoff)	t 1000 m ² t 1000 m ² 1000 EUR	* . *	2 . 2 .
1720 32 340	- - für Haushalts- und Heimtextilien	t 1000 m ² t 1000 m ² 1000 EUR	* . * . 1 455 9 698	. . 569 1 594 10 662	. . 625 1 717 11 564	5 . 4 .
1720 32 390	- - für technischen und industriellen Bedarf	t 1000 m ² t 1000 m ² 1000 EUR	* . *	1 . 1 .
1720 32 422	- mit gekrämpelter Wolle oder feinen Tierhaaren gemischt - für Bekleidung - - Herrenoberbekleidungsstoff	t 1000 m ² t 1000 m ² 1000 EUR	* - * - - -	- - - - -	- - - - -	- . - . .

Melde- Nr.	Bezeichnung	Einheit	3. VJ 2005	2. VJ 2006	3. VJ 2006	3. VJ 2006
						Anzahl Unternehmen
1	2	3	4	5	6	7
1720 32 423	- - - Damenoberbekleidungsstoff	t	*	-	-	-
	darunter zum Absatz bestimmt	1000 m ²	*	-	-	-
		t		-	-	-
		1000 m ²		-	-	-
		1000 EUR		-	-	-
1720 32 429	- - - Anderer Bekleidungsstoff	t	*	-	-	-
	darunter zum Absatz bestimmt	1000 m ²	*	-	-	-
		t		-	-	-
		1000 m ²		-	-	-
		1000 EUR		-	-	-
1720 32 450	- - für Haushalts- und Heimtextilien	t	*	.	.	1
	darunter zum Absatz bestimmt	1000 m ²	*	.	.	1
		t		.	.	1
		1000 m ²		.	.	1
		1000 EUR		.	.	1
1720 32 490	- - für technischen und industriellen Bedarf	t	*	-	-	-
	darunter zum Absatz bestimmt	1000 m ²	*	-	-	-
		t		-	-	-
		1000 m ²		-	-	-
		1000 EUR		-	-	-
	- mit gekämmter Wolle oder feinen Tierhaaren gemischt					
	- - für Bekleidung					
1720 32 522	- - - Herrenoberbekleidungsstoff	t	*	.	.	1
	darunter zum Absatz bestimmt	1000 m ²	*	.	.	1
		t		.	.	1
		1000 m ²		.	.	1
		1000 EUR		.	.	1
1720 32 523	- - - Damenoberbekleidungsstoff	t	*	.	.	2
	darunter zum Absatz bestimmt	1000 m ²	*	.	.	2
		t		.	.	2
		1000 m ²		.	.	2
		1000 EUR		.	.	2
1720 32 529	- - - Anderer Bekleidungsstoff	t	*	-	-	-
	darunter zum Absatz bestimmt	1000 m ²	*	-	-	-
		t		-	-	-
		1000 m ²		-	-	-
		1000 EUR		-	-	-
1720 32 550	- - für Haushalts- und Heimtextilien	t	*	.	.	1
	darunter zum Absatz bestimmt	1000 m ²	*	.	.	1
		t		.	.	1
		1000 m ²		.	.	1
		1000 EUR		.	.	1
1720 32 590	- - für technischen und industriellen Bedarf	t	*	-	.	1
	darunter zum Absatz bestimmt	1000 m ²	*	-	.	1
		t		-	.	1
		1000 m ²		-	.	1
		1000 EUR		-	.	1
	- Andere Mischgewebe aus synthetischen Spinnfasern (ohne solche mit Wolle und Baumwolle gemischt)					
	- - für Bekleidung					
1720 32 921	- - - Hemden- und Blusenstoff	t	*	.	.	-
	darunter zum Absatz bestimmt	1000 m ²	*	.	.	-
		t		.	.	-
		1000 m ²		.	.	-
		1000 EUR		.	.	-
1720 32 922	- - - Herrenoberbekleidungsstoff	t	*	-	-	-
	darunter zum Absatz bestimmt	1000 m ²	*	-	-	-
		t		-	-	-
		1000 m ²		-	-	-
		1000 EUR		-	-	-
1720 32 923	- - - Damenoberbekleidungsstoff	t	*	.	.	-
	darunter zum Absatz bestimmt	1000 m ²	*	.	.	-
		t		.	.	-
		1000 m ²		.	.	-
		1000 EUR		.	.	-
1720 32 929	- - - Anderer Bekleidungsstoff	t	*	.	.	1
	darunter zum Absatz bestimmt	1000 m ²	*	.	.	1
		t		.	.	1
		1000 m ²		.	.	1
		1000 EUR		.	.	1
1720 32 953	- - für Haushalts- und Heimtextilien	t	*	.	-	-
	- - - Möbelstoff	1000 m ²	*	.	-	-
	darunter zum Absatz bestimmt	t		.	-	-
		1000 m ²		.	-	-
		1000 EUR		.	-	-
1720 32 955	- - - Dekorationsstoff	t	*	.	.	1
	darunter zum Absatz bestimmt	1000 m ²	*	.	.	1
		t		.	.	1
		1000 m ²		.	.	1
		1000 EUR		.	.	1

Melde-Nr.	Bezeichnung	Einheit	3. VJ 2005	2. VJ 2006	3. VJ 2006	3. VJ 2006 Anzahl Unternehmen
1	2	3	4	5	6	7
1720 32 959	- - - Anderer Heimtextilienstoff	t	*	.	.	-
	darunter zum Absatz bestimmt	1000 m ²	*	.	.	-
		t		.	.	-
1720 32 990	- - für technischen und industriellen Bedarf	1000 m ²		.	.	-
		1000 EUR		.	.	-
		t	*	44	37	5
	darunter zum Absatz bestimmt	1000 m ²	*	357	220	
		t		44	37	5
		1000 m ²		357	220	
		1000 EUR		241	249	
	Gewebe aus künstlichen Spinnfasern					
	- rohgewebt					
	- - für Bekleidung					
1720 33 321	- - - Hemden- und Blusenstoff	t	*	-	-	-
	darunter zum Absatz bestimmt	1000 m ²	*	-	-	-
		t		-	-	-
		1000 m ²		-	-	-
		1000 EUR		-	-	-
1720 33 322	- - - Herrenoberbekleidungsstoff	t	*	-	-	-
	darunter zum Absatz bestimmt	1000 m ²	*	-	-	-
		t		-	-	-
		1000 m ²		-	-	-
		1000 EUR		-	-	-
1720 33 323	- - - Damenoberbekleidungsstoff	t	*	.	.	2
	darunter zum Absatz bestimmt	1000 m ²	*	.	.	2
		t		.	.	
		1000 m ²		.	.	
		1000 EUR		.	.	
1720 33 329	- - - Anderer Bekleidungsstoff	t	*	.	.	1
	darunter zum Absatz bestimmt	1000 m ²	*	.	.	1
		t		.	.	
		1000 m ²		.	.	
		1000 EUR		.	.	
1720 33 340	- - für Haushalts- und Heimtextilien	t	*	.	-	1
	darunter zum Absatz bestimmt	1000 m ²	*	.	-	1
		t		.	-	
		1000 m ²		.	-	
		1000 EUR		.	-	
1720 33 390	- - für technischen und industriellen Bedarf	t	*	.	232	5
	darunter zum Absatz bestimmt	1000 m ²	*	.	1 496	5
		t		161	232	
		1000 m ²		1 087	1 496	
		1000 EUR		1 386	1 846	
1720 33 500	- Gewebe aus künstlichen Spinnfasern, buntgewebt	t	*	348	227	6
	darunter zum Absatz bestimmt	1000 m ²	*	1 175	835	6
		t		348	227	
		1000 m ²		1 175	835	
		1000 EUR		5 659	3 540	
	Spezialgewebe					
	- Samt und Plüsch, gewebt;					
	- Chenillegewebe (ohne Schlingenge-					
	- webe nach Art der Frottiergewe-					
	- be, getuftete Spinnstoffzeug-					
	- nisse und Bänder)					
	- - für Bekleidung aus Baumwolle					
1720 40 101	- - - Kettsamt	t	*	-	-	-
	darunter zum Absatz bestimmt	1000 m ²	*	-	-	-
		t		-	-	-
		1000 m ²		-	-	-
		1000 EUR		-	-	-
1720 40 102	- - - Schusssamt	t	*	.	.	1
	darunter zum Absatz bestimmt	1000 m ²	*	.	.	1
		t		.	.	
		1000 m ²		.	.	
		1000 EUR		.	.	
1720 40 103	- - für Bekleidung aus anderen Spinnstoffen (ohne Baumwolle)	t	*	.	.	1
	darunter zum Absatz bestimmt	1000 m ²	*	.	.	1
		t		.	.	
		1000 m ²		.	.	
		1000 EUR		.	.	
1720 40 104	- - für Heimtextilien	t	*	.	.	2
	- - - aus Baumwolle	1000 m ²	*	.	.	2
	darunter zum Absatz bestimmt	t		.	.	
		1000 m ²		.	.	
		1000 EUR		.	.	
1720 40 105	- - - aus Wolle	t	*	-	-	-
	darunter zum Absatz bestimmt	1000 m ²	*	-	-	-
		t		-	-	-
		1000 m ²		-	-	-
		1000 EUR		-	-	-
1720 40 106	- - - aus Chemiefasern	t	*	1 467	1 409	8
	darunter zum Absatz bestimmt	1000 m ²	*	2 647	2 542	8
		t		1 467	1 409	
		1000 m ²		2 647	2 542	
		1000 EUR		11 018	11 653	

4 Produktion nach Güterarten - Deutschland

Melde-Nr.	Bezeichnung	Einheit	3. VJ 2005	2. VJ 2006	3. VJ 2006	3. VJ 2006 Anzahl Unternehmen
1	2	3	4	5	6	7
1720 40 109	- - - aus anderen Spinnstoffen (ohne Baumwolle)	t	*	-	-	-
	darunter zum Absatz bestimmt	1000 m ²	*	-	-	-
		t	-	-	-	-
		1000 m ²	-	-	-	-
		1000 EUR	-	-	-	-
	- Frottiergewebe (Schlingengewebe) (ohne Bänder)	t	*	841	931	917
1720 40 330	- - aus Baumwolle	1000 m ²	*	1 721	2 011	1 847
	darunter zum Absatz bestimmt	t	-	-	-	-
		1000 m ²	-	-	-	-
		1000 EUR	-	-	-	-
1720 40 350	- - aus anderen Spinnstoffen	t	*	-	-	-
	darunter zum Absatz bestimmt	1000 m ²	*	-	-	-
		t	-	-	-	-
		1000 m ²	-	-	-	-
		1000 EUR	-	-	-	-
1720 40 500	- Getuftete Spinnstoffzeugnisse (ohne Teppiche und andere Fußbodenbeläge)	t	*	.	.	.
	darunter zum Absatz bestimmt	1000 m ²	*	.	.	.
		t	-	.	.	.
		1000 m ²	-	.	.	.
		1000 EUR	-	.	.	.
	- Drehergewebe (ohne solche für Verbandmull und Bänder)	t	*	62	75	64
1720 40 703	- - Gardinenstoff	1000 m ²	*	863	1 056	872
	darunter zum Absatz bestimmt	t	-	62	75	64
		1000 m ²	-	863	1 056	872
		1000 EUR	-	2 058	2 543	2 096
1720 40 709	- - Andere Drehergewebe	t	*	.	.	-
	darunter zum Absatz bestimmt	1000 m ²	*	.	.	-
		t	-	.	.	-
		1000 m ²	-	.	.	-
		1000 EUR	-	.	.	-
	- Gewebe aus Glasfasern (einschl. Bändern)	t	*	.	.	.
1720 40 905	- - für Heimtextilien	1000 m ²	*	.	.	.
	darunter zum Absatz bestimmt	t	-	.	.	.
		1000 m ²	-	.	.	.
		1000 EUR	-	.	.	.
1720 40 909	- - für technischen und industriellen Bedarf	t	*	.	.	.
	darunter zum Absatz bestimmt	1000 m ²	*	.	.	.
		t	-	3 965	4 251	4 497
		1000 m ²	-	29 043	30 569	34 408
		1000 EUR	-	22 765	22 335	24 243
	Textilveredlung Bleichen, Färben, Bedrucken u.a. Ausrüstungen von Fasern und Garnen	t	*	941	660	629
1730 10 100	- Bleichen, Färben, Bedrucken u.a. Ausrüstungen von Fasern	1000 EUR	-	3 263	1 403	1 228
	- Bleichen, Färben, Bedrucken u.a. Ausrüstungen von Garnen	t	*	.	0	.
1730 10 210	- - aus Seide	1000 EUR	-	.	4	.
1730 10 220	- - aus Wolle oder anderen Tierhaaren	t	-	123	207	105
		1000 EUR	-	377	592	328
1730 10 230	- - aus Baumwolle	t	-	2 736	2 703	2 256
		1000 EUR	-	9 811	10 068	8 773
1730 10 240	- - aus Flachs, Jute, anderen textilen Bastfasern, pflanzlichen Spinnstoffen und Papiergarn	t	-	33	19	27
		1000 EUR	-	181	143	145
1730 10 250	- - aus synthetischen Filamenten und synthetischen Monofilien, Streifen u.dgl.	t	-	1 513	1 539	1 499
		1000 EUR	-	6 584	7 124	6 262
1730 10 260	- - aus künstlichen Filamenten und künstlichen Monofilien, Streifen u. dgl.	t	-	.	.	.
		1000 EUR	-	.	.	.
1730 10 270	- - aus synthetischen Spinnfasern	t	-	1 855	2 220	1 938
		1000 EUR	-	5 729	6 571	5 811
1730 10 280	- - aus künstlichen Spinnfasern	t	-	244	178	156
		1000 EUR	-	803	765	663
	Bleichen und Färben von Geweben und Stoffen	t	-	244	178	156
	Bleichen von Geweben und Stoffen	t	-	803	765	663
1730 21 100	- von Geweben	1000 m ²	-	-	-	-
	- - aus Seide	1000 EUR	-	-	-	-
1730 21 200	- - aus Wolle oder anderen Tierhaaren	1000 m ²	-	-	-	-
		1000 EUR	-	-	-	-
1730 21 301	- - aus Baumwolle	1000 m ²	-	4 007	4 534	3 840
	- - - für Bekleidung	1000 EUR	-	1 265	1 292	1 183

Melde-Nr.	Bezeichnung	Einheit	3. VJ 2005	2. VJ 2006	3. VJ 2006	3. VJ 2006 Anzahl Unternehmen
1	2	3	4	5	6	7
1730 21 304	- - für Heim- und Haushaltstextilien	1000 m ²	6 989	6 821	6 508	11
1730 21 308	- - für technischen und industriellen Bedarf	1000 EUR	3 667	3 541	3 574	
1730 21 400	- - von Geweben aus Flachs, Jute, anderen textilen Bastfasern, pflanzlichen Spinnfasern und Papiergarn	1000 m ²				
		1000 EUR	1 460	1 967	2 132	5
			769	1 165	1 328	
1730 21 500	- - aus synthetischen Filamenten oder Spinnfasern	1000 m ²	.	.	.	1
		1000 EUR	.	.	.	
1730 21 600	- - aus künstlichen Filamenten oder Spinnfasern	1000 m ²	1 292	744	684	6
		1000 EUR	843	693	682	
1730 21 700	- von gewebtem Samt und Plüsch oder Chenillegewebe (ohne Schlingenge-webe nach Art der Frottiergewebe, aus Baumwolle und aus Bändern)	1000 m ²	.	.	.	2
		1000 EUR	.	.	.	
1730 21 800	- von Frottiergewebe (ohne getuftete Spinnstoffzeugnisse)	1000 m ²	-	-	-	-
		1000 EUR	-	-	-	
1730 21 901	- von Maschenstoffen	t	1 424	744	593	11
1730 21 904	- - für Bekleidung	1000 EUR	2 322	2 187	1 674	
1730 21 908	- - für Heim- und Haushaltstextilien	t	.	.	.	2
		1000 EUR	3 874	.	.	
	- - für technischen und industriellen Bedarf	t	.	.	.	2
		1000 EUR	.	.	.	
1730 22 100	Färben von Geweben und Stoffen	1000 m ²	.	.	.	1
	- von Geweben	1000 EUR	.	.	.	
1730 22 200	- - aus Seide	1000 m ²	.	.	.	
		1000 EUR	.	.	.	
1730 22 301	- - aus Wolle oder anderen Tierhaaren	1000 m ²	236	324	252	4
		1000 EUR	557	795	647	
1730 22 304	- - aus Baumwolle	1000 m ²	8 722	11 028	9 217	16
	- - für Bekleidung	1000 EUR	21 058	23 048	18 498	
1730 22 308	- - für Heim- und Haushaltstextilien	1000 m ²	23 427	25 616	20 470	11
		1000 EUR	10 501	10 171	9 763	
1730 22 400	- - für technischen und industriellen Bedarf	1000 m ²	1 806	2 326	2 198	6
		1000 EUR	983	1 126	1 209	
1730 22 501	- - von Geweben aus Flachs, Jute, anderen textilen Bastfasern, pflanzlichen Spinnfasern und Papiergarn	1000 m ²	.	.	.	1
		1000 EUR	188	.	.	
1730 22 504	- - aus synthetischen Filamenten oder Spinnfasern	1000 m ²	2 503	2 758	2 569	12
		1000 EUR	3 394	3 512	3 291	
1730 22 508	- - für Bekleidung	1000 m ²	3 829	4 373	4 040	7
		1000 EUR	2 937	3 408	3 261	
1730 22 601	- - für Heim- und Haushaltstextilien	1000 m ²	3 431	1 247	1 070	3
		1000 EUR	3 145	1 018	971	
1730 22 604	- - für technischen und industriellen Bedarf	1000 m ²	7 416	7 004	.	5
		1000 EUR	4 684	6 358	.	
1730 22 700	- - für Heim- und Haushaltstextilien	1000 m ²	-	-	-	-
		1000 EUR	-	-	-	
1730 22 800	- - für technischen und industriellen Bedarf	1000 m ²	.	.	.	1
		1000 EUR	.	.	.	
1730 22 901	- von gewebtem Samt und Plüsch oder Chenillegewebe (ohne Schlingenge-webe nach Art der Frottiergewebe, aus Baumwolle und Bänder)	1000 m ²	.	.	.	1
		1000 EUR	.	.	.	
1730 22 904	- von Frottiergewebe (ohne getuftete Spinnstoffzeugnisse)	1000 m ²	.	.	.	1
		1000 EUR	.	.	.	
1730 22 908	- von Maschenstoffen und anderen Stoffen (Vliesstoffe, Tufting-meterware)	t	1 751	1 703	1 667	16
		1000 EUR	8 239	8 948	9 064	
1730 22 909	- - von Maschenstoffen	t	264	306	343	3
	- - für Bekleidung	1000 EUR	1 354	1 719	1 914	
1730 22 909	- - für Heim- und Haushaltstextilien	t	2 219	2 393	2 396	6
		1000 EUR	7 578	7 316	7 503	
1730 22 909	- - für technischen und industriellen Bedarf	t	.	.	.	3
		1000 EUR	.	.	.	

Melde-Nr.	Bezeichnung	Einheit	3. VJ 2005	2. VJ 2006	3. VJ 2006	3. VJ 2006 Anzahl Unternehmen
1	2	3	4	5	6	7
	Bedrucken von Geweben, Stoffen und Konfektionswaren					
1730 30 100	- von Geweben	1000 m ²	.	.	.	2
	- - aus Seide	1000 EUR	.	.	.	
1730 30 200	- - aus Wolle oder anderen Tierhaaren	1000 m ²	-	-	-	-
	- - -	1000 EUR	-	-	-	
1730 30 301	- - aus Baumwolle	1000 m ²	2 200	2 351	2 118	8
	- - - für Bekleidung	1000 EUR	7 865	8 134	7 960	
1730 30 304	- - - für Heim- und Haushaltstextilien	1000 m ²	10 492	10 106	10 223	7
	- - -	1000 EUR	9 688	10 643	11 066	
1730 30 308	- - - für technischen und industriellen Bedarf	1000 m ²	.	.	.	3
	- - -	1000 EUR	.	.	.	
1730 30 400	- - aus Flachs, Jute, anderen textilen Bastfasern, pflanzlichen Textilfasern und Papiergarn	1000 m ²	.	.	.	1
	- - -	1000 EUR	.	.	.	
1730 30 501	- - aus synthetischen Filamenten oder Spinnfasern	1000 m ²	1 689	2 036	1 529	5
	- - - für Bekleidung	1000 EUR	2 900	3 272	2 747	
1730 30 504	- - für Heim- und Haushaltstextilien	1000 m ²	.	.	.	5
	- - -	1000 EUR	.	.	8 123	
1730 30 508	- - - für technischen und industriellen Bedarf	1000 m ²	.	.	.	1
	- - -	1000 EUR	.	.	.	
1730 30 601	- - aus künstlichen Filamenten oder Spinnfasern	1000 m ²	3 573	3 145	657	4
	- - - für Bekleidung	1000 EUR	8 566	7 784	1 781	
1730 30 604	- - - für Heim- und Haushaltstextilien	1000 m ²	.	.	.	1
	- - -	1000 EUR	.	.	.	
1730 30 608	- - - für technischen und industriellen Bedarf	1000 m ²	.	.	.	1
	- - -	1000 EUR	.	.	.	
1730 30 700	- von gewebtem Samt und Plüsch oder Chenillegewebe (ohne Schlingengewebe nach Art der Frottiergewebe, aus Baumwolle und Bänder)	1000 m ²	-	.	-	-
	- - -	1000 EUR	-	.	-	
1730 30 800	- von Frottiergewebe (ohne getuftete Spinnstoffzeugnisse)	1000 m ²	-	-	-	-
	- - -	1000 EUR	-	-	-	
	- von Maschenstoffen u.a. Stoffen (Vliesstoffe, Tuftingmeterware); Konfektionswaren					
1730 30 901	- - von Maschenstoffen	t	397	763	654	8
	- - - für Bekleidung	1000 EUR	5 334	9 452	6 655	
1730 30 904	- - - für Heim- und Haushaltstextilien	t	.	-	-	-
	- - -	1000 EUR	.	-	-	
1730 30 908	- - - für industriellen und technischen Bedarf	t	.	.	.	1
	- - -	1000 EUR	.	.	.	
1730 30 909	- - von anderen Stoffen (Vliesstoffe Tuftingmeterware); Konfektionswaren	t	2 575	3 009	3 406	4
	- - -	1000 EUR	.	.	.	
	Andere Ausrüstungen von Geweben (auch Zuschnitte; ohne Bleichen, Färben und Bedrucken)					
1730 40 100	- von Geweben	1000 m ²	2 395	2 318	2 346	3
	- - aus Seide	1000 EUR	4 074	3 647	3 835	
1730 40 200	- - aus Wolle oder anderen Tierhaaren	1000 m ²	456	599	.	2
	- - -	1000 EUR	477	662	.	
1730 40 301	- - aus Baumwolle	1000 m ²	14 398	14 666	11 339	10
	- - - für Bekleidung	1000 EUR	7 141	7 064	5 753	
1730 40 304	- - - für Haushalts- und Heimtextilien	1000 m ²	4 708	2 256	2 060	5
	- - -	1000 EUR	2 849	.	.	
1730 40 308	- - - für technischen und industriellen Bedarf	1000 m ²	21 773	19 743	24 396	15
	- - -	1000 EUR	21 601	22 969	23 948	
1730 40 400	- - aus Flachs, Jute, anderen textilen Bastfasern, pflanzlichen Spinnfasern und Papiergarn (ohne Bleichen, Färben und Bedrucken)	1000 m ²	.	.	.	2
	- - -	1000 EUR	.	.	.	
1730 40 500	- - aus synthetischen Filamenten oder Spinnfasern	1000 m ²	13 856	16 142	18 781	15
	- - -	1000 EUR	23 022	24 593	30 917	
1730 40 600	- - aus künstlichen Filamenten oder Spinnfasern	1000 m ²	9 977	7 982	7 375	4
	- - -	1000 EUR	.	.	.	

4 Produktion nach Güterarten - Deutschland

Melde-Nr.	Bezeichnung	Einheit	3. VJ 2005	2. VJ 2006	3. VJ 2006	3. VJ 2006 Anzahl Unternehmen
1	2	3	4	5	6	7
1730 40 700	- von gewebtem Samt und Plüsch oder Chenillegewebe (ohne Schlingengewebe nach Art der Frottiergewebe, aus Baumwolle u. Bänder)	1000 m ² 1000 EUR	300 310	476 458	462 494	3
1730 40 800	- von Frottiergewebe (ohne getuftete Spinnstoffzeugnisse)	1000 m ² 1000 EUR	- -	- -	- -	-
1730 40 901	- von Maschenstoffen u.a. Stoffen (Vliesstoffe, Tuftingmeterware)	t 1000 EUR	833 1 124	759 1 134	675 1 028	5
1730 40 904	- - für Bekleidung	t 1000 EUR	647	.	.	2
1730 40 908	- - für technischen und industriellen Bedarf	t 1000 EUR	1 862 5 199	1 706 5 839	2 027 6 547	6
1730 40 909	- - von anderen Stoffen (Vliesstoffe, Tuftingmeterware)	t 1000 EUR	.	.	.	1
1730 90 000	Veredlung von Bekleidung	1000 EUR	8 623	8 568	8 000	14
1740 11 300	Konfektionierte Textilwaren (ohne Bekleidung) Konfektionierte Heim- und Haushaltstextilwaren Decken (ohne Decken mit elektrischer Heizvorrichtung) - aus Wolle oder feinen Tierhaaren	t 1000 St 1000 EUR 4 838	. 5 202	4
1740 11 500	- aus synthetischen Chemiefasern	t 1000 St 1000 EUR	. . .	516 424 4 439	584 479 5 270	5
1740 11 900	- aus Baumwolle oder anderen Spinnstoffen	t 1000 St 1000 EUR	878 747 5 712	679 610 3 950	883 757 6 250	5
1740 12 300	Bettwäsche - aus Maschenstoffen	t 1000 St 1000 EUR	335 359 2 901	235 277 2 321	291 305 2 597	8
1740 12 530	- aus Geweben - - aus Baumwolle	t 1000 St 1000 EUR	4 442 5 393 36 512	3 073 3 915 27 682	4 473 5 566 36 631	33
1740 12 550	- - aus Flachs oder Ramie	t 1000 St 1000 EUR	3 7 78	3 7 85	3 7 86	4
1740 12 590	- - aus anderen Spinnstoffen	t 1000 St 1000 EUR	145 226 1 131	177 268 1 107	127 197 793	6
1740 12 700	- aus Vliesstoffen	t 1000 St 1000 EUR	1
1740 13 300	Tischwäsche - aus Maschenstoffen	t 1000 St 1000 EUR	5 12	2
1740 13 530	- aus Geweben - - aus Baumwolle	t 1000 St 1000 EUR	203 524 3 808	531 1 090 7 175	330 828 6 957	16
1740 13 550	- - aus Flachs	t 1000 St 1000 EUR	9 22 401	9 24 426	11 29 466	4
1740 13 590	- - aus anderen Spinnstoffen	t 1000 St 1000 EUR	61 334 2 225	56 211 1 472	66 273 2 117	8
1740 13 700	- aus Vliesstoffen	t 1000 St 1000 EUR	1
1740 14 300	Wäsche zur Körperpflege und Küchenwäsche - aus Baumwollfrottiergewebe	t 1000 St 1000 EUR	428 2 089 7 101	523 2 438 8 827	436 2 039 7 174	6
1740 14 500	- aus anderen Geweben	t 1000 St 1000 EUR	30 284 436	30 280 456	28 281 356	5
1740 14 700	- aus Vliesstoffen	t 1000 St 1000 EUR	1

Melde-Nr.	Bezeichnung	Einheit	3. VJ 2005	2. VJ 2006	3. VJ 2006	3. VJ 2006 Anzahl Unternehmen
1	2	3	4	5	6	7
1740 15 300	Gardinen, Vorhänge und Innenrollos; Fenster- und Bettbehänge (Schabracken) - aus Maschenstoffen	t 1000 m ² 1000 EUR	11 142 521	25 317 920	18 235 677	4
1740 15 500	- aus Geweben	t 1000 m ² 1000 EUR	749 2 529 25 236	759 2 545 27 424	737 2 471 26 725	26
1740 15 700	- aus Vliesstoffen	t 1000 m ² 1000 EUR	2
1740 16 300	Andere Textilwaren zur Innenausstattung, a.n.g.; Warenzusammenstellungen aus Geweben und Garnen zum Herstellen von Teppichen, Tapisserien u.ä. - Tapisserien, handgewebt (Gobelins, Flandrische Gobelins, Aubussons, Beauvais), und Tapisserien als Nadelarbeit (einschl. Petit Point- und Kreuzstich), auch konfektioniert usw.)	1000 EUR	.	.	.	2
1740 16 530	- Tagesdecken, Bettüberwürfe u.a. Waren zur Innenausstattung - Tagesdecken, Bettüberwürfe (ohne Eiderdaunendecken)	t 1000 St 1000 EUR	51 38 832	14 9 215	14 9 196	5
1740 16 590	- - Andere Waren zur Innenausstattung, einschl. Möbel- und Kissenbezüge (ohne Decken, Reisedecken, Bettwäsche, Tischwäsche, Wäsche zur Körperpflege, Küchenwäsche, Gardinen, Vorhänge, Fenster- und Bettbehänge, Bettüberwürfe)	1000 EUR	16 913	19 201	18 397	16
1740 16 700	- Warenzusammenstellungen aus Geweben und Garnen, für die Herstellung von Teppichen, Tapisserien, bestickten Tischdecken, Servietten o. ä. Spinnstoffwaren, i. A. E.	1000 EUR	4 465	4 419	4 366	4
1740 21 300	Andere konfektionierte Textilwaren (ohne Bekleidung) Säcke und Beutel für Verpackungszwecke - aus Baumwolle	t 1000 EUR	106 .	134 .	152 1 752	3
1740 21 500	- aus Polyethylen oder Polypropylen, gewirkt oder gestrickt	t 1000 EUR	2
1740 21 730	- aus Polyethylen- oder Polypropylenstreifen, gewebt - mit einem Quadratmetergewicht von 120 g oder weniger	t 1000 EUR	1
1740 21 750	- mit einem Quadratmetergewicht von mehr als 120 g	t 1000 EUR	1
1740 21 900	- aus Jute oder anderen Spinnstoffen	t 1000 EUR	38 237	8 38	32 275	4
1740 22 100	Planen und Markisen; Segel für Wasserfahrzeuge, Surfbretter und Landfahrzeuge; Campingausrüstungen - Planen und Markisen	t 1000 EUR	3 309 51 426	4 416 70 869	3 827 62 093	35
1740 22 300	- Zelte	t 1000 EUR	416 6 205	3 128 23 876	3 192 20 334	16
1740 22 500	- Segel	t 1000 EUR	. .	- .	- .	-
1740 22 700	- Luftmatratzen u.a. Campingausrüstungen	t 1000 EUR	3
1740 23 000	Fallschirme (einschl. lenkbarer oder rotierender Fallschirme), Gleitschirme; Teile dafür und Zubehör	t 1000 EUR	26 2 450	30 3 936	24 3 088	4
1740 24 300	Schlafsäcke; Bettausstattungen - Schlafsäcke	St 1000 EUR	45 044 736	41 371 703	40 565 753	6

4 Produktion nach Güterarten - Deutschland

Melde-Nr.	Bezeichnung	Einheit	3. VJ 2005	2. VJ 2006	3. VJ 2006	3. VJ 2006 Anzahl Unternehmen
1	2	3	4	5	6	7
1740 24 931	- Bettausstattungen (einschl. Steppdecken, Deckbetten, Polstern, Schlummerrollen und Kopfkissen; ohne Matratzen und Schlafsäcke) - - mit Federn oder Daunen gefüllt - - - Deckbetten (Daunen-, Stepp-, Flach-, Oberbetten, Steppdecken) darunter zum Absatz bestimmt	1000 St 1000 St 1000 EUR	* 268 268 13 010	227 227 10 770	343 343 19 130	20 20
1740 24 935	- - - Kopfkissen darunter zum Absatz bestimmt	1000 St 1000 St 1000 EUR	* 722 722 5 604	697 697 4 944	1 636 1 636 8 867	19 19
1740 24 939	- - - Andere Kissen, auch Kleinkissen darunter zum Absatz bestimmt	1000 St 1000 St 1000 EUR	* 114 114 1 315	95 95 .	43 43 .	6 6
1740 24 991	- - mit anderen Materialien als Federn oder Daunen gefüllt - - - Deckbetten (Stepp-, Flach-, Oberbetten, Steppdecken) - - - - mit Naturfasern und Haaren gefüllt darunter zum Absatz bestimmt	1000 St 1000 St 1000 EUR	* 120 120 4 179	190 190 5 463	162 162 5 158	18 18
1740 24 993	- - - mit anderem Material (z.B. Chemiefasern) gefüllt darunter zum Absatz bestimmt	1000 St 1000 St 1000 EUR	* 767 767 18 363	841 841 18 193	773 773 17 121	18 18
1740 24 995	- - - Kopfkissen - - - mit Naturfasern und Haaren gefüllt darunter zum Absatz bestimmt	1000 St 1000 St 1000 EUR	* 85 85 1 573	77 77 1 484	79 79 1 506	13 13
1740 24 996	- - - mit anderem Material (z.B. Chemiefasern) gefüllt darunter zum Absatz bestimmt	1000 St 1000 St 1000 EUR	* 526 526 5 670	418 418 4 624	500 500 5 685	17 17
1740 24 997	- - - Heizkissen, Heizdecken, Fußsäcke u.dgl., nicht aus Gewebe	1000 St 1000 EUR	1
1740 24 999	- - - Andere Kissen, auch Kleinkissen darunter zum Absatz bestimmt	1000 St 1000 St 1000 EUR	* 3 863 3 863 32 211	2 279 2 279 19 482	2 419 2 419 19 325	22 22
1740 25 530	Andere konfektionierte Waren (einschl. Schnittmuster zum Herstellen von Bekleidung) - Scheuer-, Wisch-, Spül-, Staub- und u.ä. Reinigungstücher aus Vlies- und anderen Stoffen (ohne Maschenstoffe) - - aus Vliesstoffen	1000 St 1000 EUR	12 687 3 865	13 119 4 011	14 432 4 080	6
1740 25 570	- - aus anderen Stoffen (ohne Maschenstoffe)	1000 St 1000 EUR	43 969 10 508	45 848 11 174	51 854 12 395	8
1740 25 900	- Scheuer-, Wisch-, Spül-, Staub- u.ä. Reinigungstücher aus Maschenstoffen; Schwimmwesten, Rettungsgürtel u.a. konfektionierte Waren	1000 EUR	60 944	59 537	53 258	72
1740 90 000	Reparaturen von Persenning, Ölzeug, Planen und Campingausrüstungen	1000 EUR	146	184	139	5
1751 11 000	Andere Textilerzeugnisse (ohne Maschenware) Teppiche und textile Fußbodenbeläge Teppiche und textile Fußbodenbeläge, auch konfektioniert Teppiche aus Spinnstoffen, geknüpft	t 1000 m ² 1000 EUR	- - -	- - -	- - -	-
1751 12 003	Teppiche u.a. textile Fußbodenbeläge aus Spinnstoffen, gewebt - aus Wolle	t 1000 m ²	*	2
	darunter zum Absatz bestimmt	t 1000 m ² 1000 EUR	*	2
1751 12 005	- aus Chemiefasern	t 1000 m ²	* 715 379	713 388	665 361	6
	darunter zum Absatz bestimmt	t 1000 m ² 1000 EUR	* 715 379 9 866	713 388 9 790	665 361 9 292	6
1751 12 009	- aus anderen Spinnstoffen	t 1000 m ²	* 358 189	619 306	513 257	3
	darunter zum Absatz bestimmt	t 1000 m ² 1000 EUR	* 358 189 2 672	619 306 3 270	513 257 3 069	3

Melde-Nr.	Bezeichnung	Einheit	3. VJ 2005	2. VJ 2006	3. VJ 2006	3. VJ 2006 Anzahl Unternehmen	
1	2	3	4	5	6	7	
1751 13 003	Teppiche u.a. textile Fußbodenbeläge aus Spinnstoffen, getuftet - aus Wolle	t 1000 m²	* *	3	
	darunter zum Absatz bestimmt	t 1000 m² 1000 EUR	. . 2 385	. . 3 023	. . 2 407	3	
1751 13 005	- aus Chemiefasern	t 1000 m²	* *	33 295 16 700	32 057 16 195	29 991 15 159	23
	darunter zum Absatz bestimmt	t 1000 m² 1000 EUR	. . 131 607	. . 134 601	. . 123 995	29 991 15 159	23
1751 13 009	- aus anderen Spinnstoffen	t 1000 m²	* *	2
	darunter zum Absatz bestimmt	t 1000 m² 1000 EUR	2
1751 14 300	Andere Teppiche u.a. textile Fuß- bodenbeläge, aus Filz oder aus Spinnstoffen - Teppiche u.a. textile Fußboden- beläge aus Filz (weder getuftet noch beflockt)	t 1000 m² 1000 EUR	. . 12 242 11 974 53 572	. . 12 316 12 423 53 229	. . 12 039 12 077 53 888	. .	14
1751 14 900	- Andere Teppiche u.a. Fußboden- beläge, aus Spinnstoffen, auch konfektioniert (weder geknüpft, gewebt, getuftet oder aus Filz)	t 1000 m² 1000 EUR	. . 2 714 1 056 14 614	. . 2 558 888 13 519	. . 2 472 924 13 272	. .	5
1752 11 330	Seilerwaren Bindegarne, Bindfäden; konfektio- nierte Fischernetze u.a. Netze; andere Waren aus Garnen, Bindfäden, Seilen, Tauern, a.n.g. Bindfäden, Seile, Taue, Bindegarne - Bindfäden, Seile, Taue aus Sisal o.a. textilen Agavefasern - mit einem Titer von mehr als 100 000 dtex (10 g/m), aus Jute, anderen textilen Bastfasern oder harten Blattfasern anderen Hartfasern	t 1000 EUR	3	
1752 11 350	- mit einem Titer von 100 000 dtex (10 g/m) oder weniger	t 1000 EUR	- -	- -	- -	-	
1752 11 530	- Binde- oder Pressengarne - aus Sisal oder anderen textilen Agavefasern	t 1000 EUR	- -	- -	- -	-	
1752 11 550	- aus Polyethylen oder Polypropylen	t 1000 EUR	1	
1752 11 600	- Seile und Taue aus Polyethylen, Polypropylen, Nylon, anderen Polyamiden oder Polyestern mit einem Titer >50 000 dtex oder aus anderen synthetischen Chemiefasern	t 1000 EUR	. 742	. 838	. 767	3	
1752 11 700	- Bindfäden aus Polyethylen, Poly- propylen, Nylon, anderen Polyami- den oder Polyestern mit einem Titer <150 000 dtex oder weniger	t 1000 EUR	. 95	. 92 1 580	. 116 1 867	3	
1752 11 900	- Andere Bindfäden, Seile und Taue, aus Spinnstoffen, a.n.g.	t 1000 EUR	. 873 3 938	. 1 279 5 667	. 1 117 4 758	9	
1752 12 330	Konfektionierte Fischernetze; andere konfektionierte und geknüpfte Netze u.a. Waren - Konfektionierte Fischernetze - aus Bindfäden, Seilen oder Tauern, aus synthetischen oder künstlichen Spinnstoffen (ohne Handnetze)	t 1000 EUR	- -	- -	- -	-	
1752 12 350	- aus Garnen, aus synthetischen oder künstlichen Spinnstoffen (ohne Handnetze)	t 1000 EUR	1	
1752 12 530	- Andere Konfektionierte oder ge- knüpfte Netze (ohne geknüpfte Netze als Meterware, Haar-, Sport- und Fischernetze) - Konfektionierte Netze aus Bindfäden, Seilen oder Tauern, aus Nylon oder anderen Polyamiden	t 1000 EUR	2	
1752 12 550	- Andere Konfektionierte Netze aus Nylon oder anderen Polyamiden	t 1000 EUR	1	

Melde-Nr.	Bezeichnung	Einheit	3. VJ 2005	2. VJ 2006	3. VJ 2006	3. VJ 2006 Anzahl Unternehmen
1	2	3	4	5	6	7
1752 12 590	- - Andere geknüpfte Netze aus anderen Spinnstoffen (ohne konfektionierte Fischernetze aus synthetischen oder künstlichen Spinnstoffen, andere konfektionierte Netze aus Nylon oder anderen Polyamiden)	t 1000 EUR	1 793 9 080	2 166 10 234	1 638 8 951	4
1752 12 800	- - Andere Waren aus Garnen, Streifen oder dgl., Bindfäden, Seilen und Tauen, a.n.g.	t 1000 EUR	555 5 187	675 5 770	706 5 579	5
1752 20 000	Lumpen, aus Spinnstoffen; Bindfäden, Seile, Taue und Waren daraus, aus Spinnstoffen, in Form von Abfällen oder unbrauchbar gewordenen Waren	1000 EUR	.	.	.	3
1752 90 000	Reparaturen von Netzen und Seilen	1000 EUR	-	-	-	-
1753 10 100	Vliesstoffe, auch getränkt, bestrichen, überzogen oder mit Lagen versehen - weder bestrichen noch überzogen - - mit einem Quadratmetergewicht von 25 g oder weniger	t 1000 EUR	16 093 42 066	14 886 38 961	14 448 38 621	12
1753 10 200	- - mit einem Quadratmetergewicht von mehr als 25 g bis 70 g	t 1000 EUR	23 402 95 096	25 817 100 389	26 249 99 570	17
1753 10 300	- - mit einem Quadratmetergewicht von mehr als 70 g bis 150 g	t 1000 EUR	8 058 25 848	8 238 27 365	8 329 26 620	19
1753 10 500	- - mit einem Quadratmetergewicht von mehr als 150 g	t 1000 EUR	22 260 72 933	25 106 86 872	27 129 82 589	28
1753 10 700	- bestrichen oder überzogen Textilerzeugnisse, a.n.g. Bänder, Etiketten und Geflechte; Tülle und Spitzen; Stickereien Bänder, Etiketten, Geflechte u.ä. Waren - Bänder aus Spinnstoffen (einschl. schusslosen Bändern)	t 1000 EUR	14 068 57 229	16 484 65 369	16 919 66 312	28
1754 11 301	- - elastisch (ohne Gurte) darunter zum Absatz bestimmt	t 1000 EUR	396 9 391	402 9 931	377 9 128	10 10
1754 11 303	- - unelastisch (ohne Gurte) darunter zum Absatz bestimmt	t 1000 EUR	2 411 2 411 57 668	2 369 2 369 48 806	2 709 2 709 52 859	42 42
1754 11 305	- - Gurte aller Art darunter zum Absatz bestimmt	t 1000 EUR	4 285 21 731	4 716 22 000	4 958 22 949	15 15
1754 11 500	- Etiketten, Abzeichen u.ä. Waren aus Spinnstoffen (nicht bestickt) darunter zum Absatz bestimmt - Geflechte als Meterware; Posamentier- u.ä. Zierwaren (ohne Stickereien; Gewirken und Gestricken), z.B. Quasten und Troddeln u.ä. Waren - - Flechtartikel aller Art	t 1000 EUR	181 181 15 530	188 188 13 685	140 140 11 201	8 8
1754 11 701	- - - elastisch darunter zum Absatz bestimmt	t 1000 EUR	61 61 944	68 68 1 013	.	3 3
1754 11 703	- - - unelastisch darunter zum Absatz bestimmt	t 1000 EUR	651 651 15 954	618 618 15 462	630 630 15 379	14 14
1754 11 706	- - Posamentier- u.ä. Zierwaren (ohne Stickereien; Gewirken und Gestricken), z.B. Quasten, Troddeln, Oliven, Nüsse, Pompons u.ä. Waren darunter zum Absatz bestimmt	t 1000 EUR	24 24 2 031	24 24 2 345	15 15 1 505	3 3
1754 12 300	Tülle und geknüpfte Netzstoffe; Spitzen, als Meterware, Streifen oder als Motive - Tülle (einschl. Bobinetgardinenstoffen) und geknüpfte Netzstoffe	1000 EUR	.	.	.	2
1754 12 500	- Maschinengefertigte Spitzen	1000 EUR	4 000	4 460	4 367	4
1754 12 700	- Handgefertigte Spitzen	1000 EUR	-	-	-	-
1754 13 300	Stickereien als Meterware, Streifen oder als Motive - Ätztickereien und Stickereien mit herausgeschnittenem Grund	1000 EUR	.	.	.	2
1754 13 500	- Stickereien aus Baumwolle	1000 EUR	2 323	3 510	2 637	6

Melde-Nr.	Bezeichnung	Einheit	3. VJ 2005	2. VJ 2006	3. VJ 2006	3. VJ 2006 Anzahl Unternehmen
1	2	3	4	5	6	7
1754 13 700	- Stickereien aus Chemiefasern u.a. Spinnstoffen	1000 EUR	8 319	7 838	8 298	15
1754 20 003	Filze, auch getränkt, bestrichen, überzogen oder mit Lagen versehen - Woll- und Haarfilze	t 1000 EUR	697 11 936	797 13 838	743 13 000	10
1754 20 005	- Nadelfilze	t 1000 EUR	14 504 56 150	12 921 54 648	11 842 50 722	15
1754 20 009	- Andere Filze	t 1000 EUR	.	.	.	2
1754 31 300	Andere Textilerzeugnisse Watte aus Spinnstoffen und Waren daraus; Scherstaub, Knoten und Noppen, aus Spinnstoffen - für medizinischen Bedarf	t 1000 EUR	.	.	.	2
1754 31 503	- für hygienische u.a. Zwecke (ohne solche für den medizinischen Bedarf) - für hygienische Zwecke darunter zum Absatz bestimmt	t t 1000 EUR	2 327 2 327 12 995	2 011 2 011 12 054	2 382 2 382 14 623	3 3
1754 31 505	- - Industrierwatte darunter zum Absatz bestimmt	t t 1000 EUR	12 262 12 262 26 715	11 781 11 781 25 962	.	7 7
1754 31 509	- - Andere Watte und Waren daraus; Scherstaub, Knoten und Noppen darunter zum Absatz bestimmt	t t 1000 EUR	.	.	2 943 10 688	4 4
1754 32 000	Fäden und Kordeln aus Kautschuk, mit einem Überzug aus Spinnstoffen; Garne und Streifen aus Spinnstoffen mit Kautschuk oder Kunststoff getränkt, bestrichen, überzogen oder umhüllt	t 1000 EUR	459 7 727	525 8 313	455 7 638	5
1754 33 000	Metallgarne, Streifen u.dgl. aus synthetischen oder künstlichen Spinnstoffen, in Verbindung mit Metall in Form von Fäden, Streifen oder Pulver oder mit Metall überzogen	t 1000 EUR	33 1 846	44 2 092	41 2 105	6
1754 34 000	Gewebe aus Metallfäden und Gewebe aus Metallgarnen oder metallisierten Garnen, für Bekleidung, Heimtextilien oder ähnliche Zwecke, a.n.g.	t 1000 m ² 1000 EUR	.	.	.	2
1754 35 000	Gimpfen, umspinnene Streifen und dergl. aus synthetischen oder künstlichen Spinnstoffen mit einer Normalbreite von 5 mm oder weniger; Chenillegarne; Maschengarne	t 1000 EUR	.	.	.	2
1754 36 000	Reifencordgewebe aus hochfesten Garnen aus Nylon oder anderen Polyamiden, Polyester oder Viskose	t 1000 m ² 1000 EUR	3 169 7 906 18 681	4 131 10 755 24 664	3 603 9 510 22 172	5
1754 37 000	Gewebe, mit Leim, Kunststoff oder ähnlichen Stoffen getränkt, bestrichen, überzogen oder bemalt, a.n.g.	t 1000 m ² 1000 EUR	24 765 66 418 178 220	31 012 84 175 216 318	29 429 82 417 202 282	25
1754 38 300	Textile Erzeugnisse für den technischen Bedarf - Pumpenschläuche u.ä. Schläuche aus Spinnstoffen, auch mit Armaturen oder Zubehör aus anderen Stoffen	1000 EUR	7 293	7 684	8 746	10
1754 38 503	- Dochte und Glühstrümpfe, Förderbänder und Treibriemen aus Spinnstoffen, auch mit Metall oder anderen Stoffen verstärkt; andere textile Erzeugnisse für den technischen Bedarf - Förderbänder	1000 EUR	.	.	.	2
1754 38 505	- - Treibriemen aus Spinnstoffen	1000 EUR	.	.	.	1
1754 38 507	- - Polierscheiben	1000 EUR	1 067	1 171	1 235	5
1754 38 508	- - Filtertücher zum Pressen von Öl oder zu ähnlichen Zwecken	1000 EUR	6 260	6 071	6 226	5
1754 38 509	- - Dochte, Glühstrümpfe u.a. textile Erzeugnisse für den technischen Bedarf	1000 EUR	43 703	45 178	43 789	20

Melde-Nr.	Bezeichnung	Einheit	3. VJ 2005	2. VJ 2006	3. VJ 2006	3. VJ 2006 Anzahl Unternehmen
1	2	3	4	5	6	7
1754 38 700	- Gewebe und Filze von der auf Papiermaschinen o.ä. Maschinen verwendeten Art (auch zur Herstellung von Halbstoff oder Faserzement)	1000 EUR	39 469	41 628	40 768	6
1754 39 000	Gesteppte Spinnstoffzeugnisse als Meterware (ohne Stickereien)	1000 EUR	.	.	.	1
1760 11 300	Gewirke und Gestricke Samt, Plüsch (einschl. Hochflurerzeugnissen), gewirkt oder gestrickt, Schlingengewirke und -gestricke - Hochflurerzeugnisse darunter zum Absatz bestimmt	t t 1000 EUR	*	2 2
1760 11 500	- Schlingengewirke und -gestricke darunter zum Absatz bestimmt	t t 1000 EUR	* 2 133 2 133	1 829 1 829 11 649	1 668 1 668 10 718	6 6
1760 11 700	- Anderer Samt oder Plüsch, gewirkt oder gestrickt darunter zum Absatz bestimmt	t t 1000 EUR	* 213 213	282 282 2 647	266 266 2 551	5 5
1760 12 300	Andere Gewirke und Gestricke (Maschenmeterware) - für Vorhänge und Gardinen (weder aus Samt oder Plüsch noch mit einem Anteil an Elastomergarnen oder Kautschukfäden von 5 GHT oder mehr) darunter zum Absatz bestimmt	t t 1000 EUR	* 591 17 598	10 10
1760 12 901	- - für Bekleidung darunter zum Absatz bestimmt	kg kg 1000 EUR	* 3 486 792 3 353 818	3 559 061 48 655	3 040 857 40 197	26 25
1760 12 902	- - für Haushalts- und Heimtextilien darunter zum Absatz bestimmt	kg kg 1000 EUR	* 3 878 412 21 446	4 453 107 26 908	4 475 201 27 147	12 11
1760 12 903	- - für technischen und industriellen Bedarf darunter zum Absatz bestimmt	kg kg 1000 EUR	* 4 007 807 40 017	3 960 811 40 472	3 891 171 40 665	23 23
1771 10 330	Fertigerzeugnisse, gewirkt oder gestrickt Strumpfwaren Strumpfhosen, Strümpfe, Kniestrümpfe, Socken und andere Strumpfwaren (einschließlich Krampfaderstrümpfen), aus Gewirken und Gestricken - Strumpfhosen, aus Gewirken und Gestricken - - aus synthetischen Chemiefasern - - - mit einem Titer der einfachen Garne von weniger als 67 dtex	1000 St 1000 EUR	15 669 8 757	17 010 11 710	12 921 8 754	4
1771 10 350	- - - mit einem Titer der einfachen Garne von 67 dtex oder mehr	1000 St 1000 EUR	- -	- -	- -	-
1771 10 370	- - aus anderen Spinnstoffen	1000 St 1000 EUR	1 543 2 229	1 103 1 126	1 189 1 493	8
1771 10 500	- Damenstrümpfe (einschl. Kniestrümpfen) mit einem Titer der einfachen Garne von weniger als 67 dtex	1000 Paar 1000 EUR	16 480 6 603	21 372 8 247	12 363 6 517	8
1771 10 902	- - Andere Strumpfwaren (einschl. Krampfaderstrümpfen) - - Herrenstrümpfe und Socken	1000 Paar 1000 EUR	5 004 6 648	4 552 6 127	3 906 6 183	12
1771 10 906	- - Kinderstrümpfe und Socken	1000 Paar 1000 EUR	1 040 1 071	1 270 1 173	870 899	7
1771 10 909	- - Andere Strumpfwaren (z.B. Krampfaderstrümpfe)	1000 Paar 1000 EUR	3 890 50 714	3 881 57 933	3 965 52 729	16
1772 10 310	Pullover, Strickjacken, Westen u.ä. Waren (einschl. Unterziehpullis), aus Gewirken oder Gestricken - Pullover, Strickjacken, Westen u.ä. Waren aus Wolle oder feinen Tierhaaren - - für Männer oder Knaben	1000 St 1000 EUR	4
1772 10 320	- - für Frauen oder Mädchen	1000 St 1000 EUR	40 1 699	26 1 103	40 1 757	7
1772 10 330	- - Pullover mit einem Anteil an Wolle von 50 GHT oder mehr und mit einem Stückgewicht von 600 g oder mehr	1000 St 1000 EUR	. .	16 508	17 606	3
1772 10 530	- Unterziehpullis - - aus Baumwolle	1000 St 1000 EUR	- -	- -	- -	-

Melde-Nr.	Bezeichnung	Einheit	3. VJ 2005	2. VJ 2006	3. VJ 2006	3. VJ 2006 Anzahl Unternehmen
1	2	3	4	5	6	7
1772 10 550	- - aus Chemiefasern	1000 St 1000 EUR	- -	- -	- -	-
1772 10 610	- - für Männer oder Knaben - Andere Pullover, Strickjacken, Westen u.ä. Waren aus Baumwolle	1000 St 1000 EUR	4
1772 10 620	- - für Frauen oder Mädchen - Pullover, Strickjacken, Westen u.ä. Waren aus Chemiefasern	1000 St 1000 EUR	355 7 749	243 6 620	380 9 388	14
1772 10 710	- - für Männer oder Knaben	1000 St 1000 EUR	- -	-
1772 10 720	- - für Frauen oder Mädchen	1000 St 1000 EUR	700 15 751	397 8 347	523 12 306	11
1772 10 900	- Pullover, Strickjacken, Westen u.ä. Waren aus anderen Spinnstoffen	1000 St 1000 EUR	210 4 920	119 2 389	167 3 507	6
	Bekleidung					
	Bekleidung aus Leder oder rekonstituiertem Leder (ohne Bekleidungszubehör, Schuhe und Kopfbedeckungen)					
1810 10 010	- Mantel	1000 St 1000 EUR	. .	- -	- -	-
1810 10 030	- Kombinationen, Anzüge, Kostüme aus Leder	1000 St 1000 EUR	- -	- -	- -	-
1810 10 050	- Jacken	1000 St 1000 EUR	. 4 227	24 3 843	31 4 729	9
1810 10 070	- Hosen und Röcke	1000 St 1000 EUR	2
1810 10 090	- Andere Lederbekleidung	1000 St 1000 EUR	1
	Bekleidung (ohne Lederbekleidung) Arbeits- und Berufsbekleidung Arbeits- und Berufsbekleidung für Männer Kombinationen und Jacken					
1821 11 210	- Kombinationen - - aus Baumwolle	1000 St 1000 EUR	19 715	20 686	17 613	14
1821 11 250	- - aus Chemiefasern	1000 St 1000 EUR	. .	84 .	88 .	8
1821 11 310	- - aus Baumwolle - Jacken	1000 St 1000 EUR	68 1 365	48 1 416	49 1 336	18
1821 11 350	- - aus Chemiefasern	1000 St 1000 EUR	18 926	25 879	37 1 103	14
1821 12 410	- - aus Baumwolle Lange Hosen (einschl. Kniebundhosen u.ä. Hosen), Latzhosen - Lange Hosen (einschl. Kniebundhosen u.ä. Hosen)	1000 St 1000 EUR	136 2 735	105 2 556	114 2 733	23
1821 12 450	- - aus Chemiefasern	1000 St 1000 EUR	23 562	33 731	34 799	17
1821 12 510	- - aus Baumwolle - Latzhosen	1000 St 1000 EUR	125 2 708	132 2 846	135 2 690	16
1821 12 550	- - aus Chemiefasern	1000 St 1000 EUR	12 516	18 588	20 543	13
1821 21 210	- - aus Baumwolle Arbeits- und Berufsbekleidung für Frauen Kombinationen und Jacken - Kombinationen	1000 St 1000 EUR	. .	- -	- -	-
1821 21 250	- - aus Chemiefasern	1000 St 1000 EUR	- -	- -	. .	1
1821 21 310	- - aus Baumwolle - Jacken	1000 St 1000 EUR	1 46	. .	0 .	3
1821 21 350	- - aus Chemiefasern	1000 St 1000 EUR	1
1821 22 410	- - aus Baumwolle Lange Hosen (einschl. Kniebundhosen u.ä. Hosen), Latzhosen - Lange Hosen (einschl. Kniebundhosen u.ä. Hosen)	1000 St 1000 EUR	7 64	35 .	24 .	6
1821 22 450	- - aus Chemiefasern	1000 St 1000 EUR	9 .	11 .	16 133	5

Melde-Nr.	Bezeichnung	Einheit	3. VJ 2005	2. VJ 2006	3. VJ 2006	3. VJ 2006 Anzahl Unternehmen
1	2	3	4	5	6	7
1821 22 510	- Latzhosen - - aus Baumwolle	1000 St 1000 EUR	2
1821 22 550	- - aus Chemiefasern	1000 St 1000 EUR	- -	- -	. .	1
1821 30 130	Andere Arbeits- und Berufsbekleidung für Männer oder Frauen - Schürzen, Kittel u.ä. Arbeits- und Berufsbekleidung aus Baumwolle oder Chemiefasern - - für Männer oder Knaben	1000 St 1000 EUR	350 9 947	359 11 033	293 9 751	25
1821 30 230	- - für Frauen oder Mädchen	1000 St 1000 EUR	73 647	83 756	94 792	12
1822 11 100	Oberbekleidung (ohne Arbeits- und Berufsbekleidung) Oberbekleidung aus Gewirken oder Gestrickten Mäntel, Anoraks, Windjacken, Blousons u.ä. Waren, für Männer oder Knaben - Mäntel (einschl. Kurzmäntel), Umhänge u.ä. Waren	1000 St 1000 EUR	1
1822 11 200	- Anoraks, Windjacken, Blousons u.ä. Waren	1000 St 1000 EUR	1
1822 12 300	Anzüge, Kombinationen, Jacken, lange Hosen (einschl. Kniebundhosen u.ä. Hosen), Latzhosen und kurze Hosen, für Männer oder Knaben - Jacken	1000 St 1000 EUR	39 3 855	31 3 234	36 3 911	4
1822 12 600	- Anzüge und Kombinationen	1000 St 1000 EUR	127 13 979	69 9 384	98 11 357	6
1822 12 700	- Lange Hosen (einschl. Kniebundhosen u.ä. Hosen), Latzhosen und kurze Hosen	1000 St 1000 EUR	42 1 833	31 1 379	25 1 078	4
1822 13 100	Mäntel, Anoraks, Windjacken, Blousons u.ä. Waren, für Frauen oder Mädchen - Mäntel (einschl. Kurzmäntel), Umhänge u.ä. Waren (ohne Jacken)	1000 St 1000 EUR	2
1822 13 200	- Anoraks, Windjacken, Blousons u.ä. Waren (ohne Jacken)	1000 St 1000 EUR	1
1822 14 300	Kostüme, Kombinationen, Jacken, lange Hosen (einschl. Kniebundhosen u.ä. Hosen), Latzhosen und kurze Hosen, Kleider, Röcke und Hosenröcke, für Frauen oder Mädchen - Jacken	1000 St 1000 EUR	300 8 709	108 3 710	211 7 115	6
1822 14 600	- Kostüme und Kombinationen	1000 St 1000 EUR	3
1822 14 700	- Kleider	1000 St 1000 EUR	. 152	6
1822 14 800	- Röcke und Hosenröcke	1000 St 1000 EUR	95 2 984	96 2 418	88 2 784	9
1822 14 900	- Lange Hosen (einschl. Kniebundhosen u.ä. Hosen), Latzhosen und kurze Hosen	1000 St 1000 EUR	147 2 319	113 1 770	88 2 089	5
1822 21 110	Oberbekleidung (ohne solche aus Gewirken oder Gestrickten) für Männer oder Knaben Mäntel, Anoraks, Windjacken, Blousons u.ä. Waren - Mäntel (einschl. Kurzmäntel), Umhänge u.ä. Waren - - aus Baumwolle, Stückgewicht von 1 kg oder weniger	1000 St 1000 EUR	1
1822 21 140	- - aus Wolle oder feinen Tierhaaren	1000 St 1000 EUR	. .	367	. .	2
1822 21 150	- - aus Chemiefasern, Stückgewicht von 1 kg oder weniger	1000 St 1000 EUR	- -	- -	- -	-
1822 21 190	- - aus Baumwolle, Chemiefasern oder anderen Spinnstoffen, Stückgewicht von mehr als 1 kg	1000 St 1000 EUR	2
1822 21 210	- Anoraks, Windjacken, Blousons u.ä. Waren (ohne Jacken) - - aus Baumwolle	1000 St 1000 EUR	- -	- -	- -	-
1822 21 250	- - aus Chemiefasern	1000 St 1000 EUR	2

Melde-Nr.	Bezeichnung	Einheit	3. VJ 2005	2. VJ 2006	3. VJ 2006	3. VJ 2006 Anzahl Unternehmen
1	2	3	4	5	6	7
1822 21 290	- - aus anderen Spinnstoffen	1000 St 1000 EUR	- -	- -	- -	-
	Anzüge und Kombinationen (ohne Arbeits- und Berufsbekleidung)					
	- Anzüge					
1822 22 110	- - aus Baumwolle	1000 St 1000 EUR	1
1822 22 140	- - aus Wolle oder feinen Tierhaaren	1000 St 1000 EUR	99 11 485	88 10 063	74 8 991	14
1822 22 190	- - aus anderen Spinnstoffen	1000 St 1000 EUR	17 1 485	24 2 067	15 1 539	6
	- Kombinationen					
1822 22 210	- - aus Baumwolle	1000 St 1000 EUR	- -	- -	- -	-
1822 22 240	- - aus Wolle oder feinen Tierhaaren	1000 St 1000 EUR	2
1822 22 290	- - aus anderen Spinnstoffen	1000 St 1000 EUR	2
	Jacken (ohne Arbeits- und Berufsbekleidung)					
1822 23 310	- - aus Baumwolle	1000 St 1000 EUR	2 .	3
1822 23 340	- - aus Wolle oder feinen Tierhaaren	1000 St 1000 EUR	144 9 743	76 5 142	104 6 550	11
1822 23 390	- - aus anderen Spinnstoffen	1000 St 1000 EUR	59 2 937	39 1 947	59 2 891	13
	Lange Hosen (einschl. Kniebundhosen u.ä. Hosen), Latzhosen (ohne Arbeits- und Berufsbekleidung) und kurze Hosen					
	- Lange Hosen (einschl. Kniebundhosen u.ä. Hosen) aus Rippen schusssamt und -plüsch, Denim, anderen Baumwollstoffen, Chemiefasern; lange und kurze Hosen, aus Wolle oder feinen Tierhaaren; lange Hosen, Latzhosen und kurze Hosen, aus anderen Spinnstoffen					
1822 24 410	- - Lange Hosen aus aufgeschnittenem Rippenschusssamt und -plüsch	1000 St 1000 EUR	- -	-
1822 24 420	- - Lange Hosen aus Denim	1000 St 1000 EUR	34 469	3
1822 24 430	- - Lange Hosen aus anderen Baumwollstoffen	1000 St 1000 EUR	424 14 309	230 7 666	250 8 479	8
1822 24 440	- - Lange und kurze Hosen, aus Wolle oder feinen Tierhaaren	1000 St 1000 EUR	364 14 081	206 7 957	325 .	14
1822 24 450	- - Lange Hosen aus Chemiefasern	1000 St 1000 EUR	771 20 317	438 8 950	720 19 022	14
1822 24 490	- - Lange Hosen, Latzhosen und kurze Hosen, aus anderen Spinnstoffen	1000 St 1000 EUR	122 4 776	142 4 981	102 3 501	7
1822 24 550	- - Latzhosen	1000 St 1000 EUR	- -	- -	- -	-
	- kurze Hosen					
1822 24 610	- - aus Baumwolle	1000 St 1000 EUR	- -	- -	- -	-
1822 24 630	- - aus Chemiefasern	1000 St 1000 EUR	1
	Oberbekleidung (ohne solche aus Gewirken oder Gestrickten) für Frauen oder Mädchen					
	Mäntel, Anoraks, Windjacken, Blousons u.ä. Waren					
	- Mäntel (einschl. Kurzmänteln), Umhänge u.ä. Waren					
1822 31 110	- - aus Baumwolle, Stückgewicht von 1 kg oder weniger	1000 St 1000 EUR	1
1822 31 140	- - aus Wolle oder feinen Tierhaaren	1000 St 1000 EUR	82 11 731	1 382	3 833	10
1822 31 150	- - aus Chemiefasern, Stückgewicht von 1 kg oder weniger	1000 St 1000 EUR	2 156	2
1822 31 190	- - aus Baumwolle, Chemiefasern oder anderen Spinnstoffen, Stückgewicht von mehr als 1 kg	1000 St 1000 EUR	48 5 148	557	1 212	8
	- Anoraks, Windjacken, Blousons u.ä. Waren (ohne Jacken)					
1822 31 210	- - aus Baumwolle	1000 St 1000 EUR	- -	- -	- -	-

Melde-Nr.	Bezeichnung	Einheit	3. VJ 2005	2. VJ 2006	3. VJ 2006	3. VJ 2006 Anzahl Unternehmen
1	2	3	4	5	6	7
1822 31 250	- - aus Chemiefasern	1000 St 1000 EUR	3
1822 31 290	- - aus anderen Spinnstoffen	1000 St 1000 EUR	778 36 784	3
1822 32 110	Kostüme, Kombinationen (ohne Arbeits- und Berufsbekleidung) - Kostüme - - aus Baumwolle	1000 St 1000 EUR	84 2 294	53 1 245	. .	4
1822 32 140	- - aus Wolle oder feinen Tierhaaren	1000 St 1000 EUR	2 698	2 508	2 473	3
1822 32 190	- - aus anderen Spinnstoffen	1000 St 1000 EUR	10 528	24 546	. .	2
1822 32 210	- Kombinationen - - aus Baumwolle	1000 St 1000 EUR	- -	- -	- -	-
1822 32 240	- - aus Wolle oder feinen Tierhaaren	1000 St 1000 EUR	1
1822 32 290	- - aus anderen Spinnstoffen	1000 St 1000 EUR	5
1822 33 310	Jacken (ohne Arbeits- und Berufsbekleidung) - - aus Baumwolle	1000 St 1000 EUR	200 9 492	102 4 730	167 8 355	14
1822 33 340	- - aus Wolle oder feinen Tierhaaren	1000 St 1000 EUR	308 29 698	110 9 403	164 14 226	17
1822 33 390	- - aus anderen Spinnstoffen	1000 St 1000 EUR	198 11 584	69 3 804	81 5 015	23
1822 34 710	Kleider, Röcke und Hosenröcke - Kleider - - aus Baumwolle	1000 St 1000 EUR	25 1 120	47 1 294	29 1 108	5
1822 34 740	- - aus Wolle oder feinen Tierhaaren	1000 St 1000 EUR	1 149	. .	. 11	3
1822 34 750	- - aus Chemiefasern	1000 St 1000 EUR	19 2 071	20 1 284	16 1 787	8
1822 34 780	- - aus Seide, Schappeseide oder Bourretteseide	1000 St 1000 EUR	2 301	1 132	2 319	5
1822 34 790	- - aus anderen Spinnstoffen	1000 St 1000 EUR	89	9
1822 34 810	- Röcke und Hosenröcke - - aus Baumwolle	1000 St 1000 EUR	295 7 129	207 4 203	286 7 382	14
1822 34 840	- - aus Wolle oder feinen Tierhaaren	1000 St 1000 EUR	81 2 718	83 2 664	88 3 061	15
1822 34 850	- - aus Chemiefasern	1000 St 1000 EUR	237 4 210	204 3 611	131 2 698	11
1822 34 890	- - aus anderen Spinnstoffen	1000 St 1000 EUR	172 3 521	98 1 527	41 609	8
1822 35 410	Lange Hosen (einschl. Kniebundhosen u.ä. Hosen), Latzhosen und kurze Hosen (ohne Arbeits- und Berufsbekleidung) - Lange Hosen (einschl. Kniebundhosen u.ä. Hosen) - - aus aufgeschnittenem Rippen-schusssamt und -plüsch	1000 St 1000 EUR	2
1822 35 420	- - aus Denim	1000 St 1000 EUR	82 1 273	83 1 499	68 1 184	5
1822 35 430	- - aus anderen Baumwollstoffen	1000 St 1000 EUR	1 551 46 643	932 24 474	1 245 37 124	28
1822 35 440	- - aus Wolle oder feinen Tierhaaren	1000 St 1000 EUR	509 19 930	313 12 211	519 19 469	17
1822 35 460	- - aus synthetischen Chemiefasern	1000 St 1000 EUR	471 11 704	380 9 043	392 9 919	17
1822 35 470	- - aus künstlichen Chemiefasern	1000 St 1000 EUR	210 3 950	237 4 084	166 3 137	6
1822 35 510	- Latzhosen - - aus Baumwolle	1000 St 1000 EUR	- -	- -	- -	-
1822 35 590	- - aus anderen Spinnstoffen	1000 St 1000 EUR	- -	- -	- -	-
1822 35 610	- Kurze Hosen u.ä. Hosen, aus anderen Spinnstoffen - - kurze Hosen - - - aus Baumwolle	1000 St 1000 EUR	- -	- -	- -	-

Melde-Nr.	Bezeichnung	Einheit	3. VJ 2005	2. VJ 2006	3. VJ 2006	3. VJ 2006 Anzahl Unternehmen
1	2	3	4	5	6	7
1822 35 640	- - - aus Wolle oder feinen Tierhaaren	1000 St 1000 EUR	- -	- -	- -	-
1822 35 650	- - - aus Chemiefasern	1000 St 1000 EUR	- -	- -	- -	-
1822 35 690	- - Andere Hosen aus anderen Spinnstoffen	1000 St 1000 EUR	229 5 483	156 2 774	. .	7
1823 11 100	Wäsche Wäsche aus Gewirken oder Gestricken - Hemden und Unterhemden für Männer oder Knaben	1000 St 1000 EUR	1 577	4
1823 12 200	Slips u.a. Unterhosen, Nachthemden und Schlafanzüge, Bademäntel und -jacken, Hausmäntel u.ä. Waren, für Männer oder Knaben - Slips, Boxershorts u.a. Unterhosen	1000 St 1000 EUR	1 319 5 779	1 245 6 342	1 180 6 074	16
1823 12 300	- Nachthemden und Schlafanzüge	1000 St 1000 EUR	29 694	19 394	17 511	5
1823 12 400	- Bademäntel und -jacken, Hausmäntel u.ä. Waren	1000 St 1000 EUR	2 .	2 .	3 12	3
1823 13 100	- Blusen und Hemdblusen für Frauen oder Mädchen	1000 St 1000 EUR	374 6 212	337 4 517	255 4 460	9
1823 14 200	Slips u.a. Unterhosen, Nachthemden und Schlafanzüge, Bademäntel und -jacken, Neglige, Hausmäntel u.ä. Waren, Unterkleider u. -röcke, für Frauen oder Mädchen - Slips u.a. Unterhosen	1000 St 1000 EUR	5 940 14 795	7 611 17 726	6 584 15 592	28
1823 14 300	- Nachthemden und Schlafanzüge	1000 St 1000 EUR	387 3 802	586 6 207	460 4 992	10
1823 14 400	- Negliges, Bademäntel und -jacken, Hausmäntel u.ä. Waren	1000 St 1000 EUR	4 63	1 16	. .	2
1823 14 500	- Unterkleider und Unterröcke Andere Wäsche (ohne solche aus Gewirken oder Gestricken) Hemden für Männer oder Knaben	1000 St 1000 EUR	626 1 482	. 1 090	. 1 104	5
1823 21 110	- aus Baumwolle	1000 St 1000 EUR	131 3 268	101 2 929	106 2 967	9
1823 21 150	- aus Chemiefasern	1000 St 1000 EUR	. .	1 17	1 18	3
1823 21 190	- aus anderen Spinnstoffen Slips u.a. Unterhosen, Nachthemden und Schlafanzüge, Unterhemden, Bademäntel und -jacken, Hausmäntel u.ä. Waren, für Männer oder Knaben - Slips, Boxershorts u.a. Unterhosen	1000 St 1000 EUR	- -	- -	- -	-
1823 22 210	- - aus Baumwolle	1000 St 1000 EUR	3
1823 22 290	- - aus anderen Spinnstoffen	1000 St 1000 EUR	- -	. .	- -	-
1823 22 310	- Nachthemden und Schlafanzüge - - aus Baumwolle	1000 St 1000 EUR	2
1823 22 390	- - aus anderen Spinnstoffen - Unterhemden, Bademäntel und -jacken, Hausmäntel u.ä. Waren	1000 St 1000 EUR	- -	- -	- -	-
1823 22 410	- - aus Baumwolle	1000 St 1000 EUR	18 568	. .	14 546	4
1823 22 490	- - aus anderen Spinnstoffen Blusen und Hemdblusen für Frauen oder Mädchen - aus Baumwolle	1000 St 1000 EUR	- -	- -	- -	-
1823 23 110	- aus Baumwolle	1000 St 1000 EUR	344 7 912	397 5 913	449 9 356	21
1823 23 150	- aus Chemiefasern	1000 St 1000 EUR	824 16 963	719 11 532	961 18 170	21
1823 23 180	- aus Seide, Schappeseide oder Bourretteseide	1000 St 1000 EUR	92 .	48 .	101 .	6
1823 23 190	- aus anderen Spinnstoffen	1000 St 1000 EUR	170 5 473	120 2 810	209 6 509	11

Melde-Nr.	Bezeichnung	Einheit	3. VJ 2005	2. VJ 2006	3. VJ 2006	3. VJ 2006 Anzahl Unternehmen
1	2	3	4	5	6	7
1823 24 310	Nachthemden, Schlafanzüge, Neglige, Bademäntel und -jacken, Hausmäntel, Unterhemden, Slips, für Frauen oder Mädchen - Nachthemden und Schlafanzüge - - aus Baumwolle	1000 St 1000 EUR	112 3 475	60 1 610	107 3 120	6
1823 24 330	- - aus anderen Spinnstoffen - Unterkleider und Unterröcke aus Baumwolle, Chemiefasern und aus anderen Spinnstoffen	1000 St 1000 EUR	2 233	.	.	2
1823 24 510	- - aus Baumwolle	1000 St 1000 EUR	.	-	-	-
1823 24 520	- - aus anderen Spinnstoffen	1000 St 1000 EUR	-	-	-	-
1823 24 610	- Neglige, Bademäntel und -jacken, Hausmäntel, Unterhemden, Slips u.a. Unterhosen, aus Baumwolle u.a. Spinnstoffen - - aus Baumwolle	1000 St 1000 EUR	.	.	.	3
1823 24 710	- - - Unterhemden, Slips u.a. Unterhosen	1000 St 1000 EUR	.	.	.	1
1823 24 800	- - aus Chemiefasern	1000 St 1000 EUR	.	.	.	1
1823 24 890	- - aus anderen Spinnstoffen	1000 St 1000 EUR	.	.	.	2
1823 25 300	Büstenhalter, Hüftgürtel, Miederhosen, Korsetts, Hosen-träger, Strumpfhalter, Strumpfbänder u.ä. Waren, Teile dafür, auch aus Gewirken oder Gestricken - Büstenhalter (auch Warenzusammenstellungen für den Einzelverkauf, bestehend aus Büstenhalter und einem Slip bzw. einer anderen Unterhose)	1000 St 1000 EUR	198 1 671	193 2 320	182 2 160	8
1823 25 500	- Hüftgürtel, Miederhosen und Korsetts (einschl. Bodies mit verstellbaren Trägern)	1000 St 1000 EUR	57 662	50 820	46 695	7
1823 25 700	- Hosenträger, Strumpfhalter, Strumpfbänder u.ä. Waren, Teile dafür	1000 EUR	.	.	.	2
1823 30 300	T-Shirts und Unterhemden, aus Gewirken oder Gestricken - aus Baumwolle	1000 St 1000 EUR	5 493 34 929	6 927 42 530	6 649 43 666	28
1823 30 900	- aus anderen Spinnstoffen	1000 St 1000 EUR	1 153 11 229	747 7 157	718 8 106	17
1824 11 010	Bekleidung und Bekleidungszubehör, a.n.g. Bekleidung für Kleinkinder; Trainings-, Ski-, Badeanzüge und -hosen; Handschuhe, Hals-, Umschlagtücher, Schals u.a. konfektioniertes Bekleidungs-zubehör, aus Gewirken oder Gestricken Bekleidung und Bekleidungs-zubehör einschl. Unterhemden, Spielhöschen, Unterhosen, Strampelan-züge, Windeln, Handschuhe und Oberbekleidung aus Gewirken oder Gestricken, für Kleinkinder mit einer Körpergröße von 86 cm oder weniger - Unterziehhemden und Baby-Bindejacken	1000 St 1000 EUR	.	.	.	1
1824 11 020	- Einteilige Spielanzüge und Strampelhosen	1000 St 1000 EUR	-	-	-	-
1824 11 030	- Unterhosen	1000 St 1000 EUR	.	37 71	80 .	3
1824 11 040	- Zwei- oder mehrteilige Anzüge	1000 St 1000 EUR	-	-	-	-
1824 11 050	- Windeln (dreieckig, Mullwindeln)	t 1000 EUR	-	-	-	-
1824 11 090	- Andere Bekleidung und Bekleidungs-zubehör	t 1000 EUR	.	.	.	2
1824 12 100	Trainingsanzüge, Skianzüge, Badeanzüge und Badehosen, andere Bekleidung - Trainingsanzüge (Hosen, Jacken),	1000 St 1000 EUR	.	.	.	2

Melde-Nr.	Bezeichnung	Einheit	3. VJ 2005	2. VJ 2006	3. VJ 2006	3. VJ 2006 Anzahl Unternehmen
1	2	3	4	5	6	7
1824 12 300	- Skianzüge (Hosen, Jacken, Kombinationen)	1000 St 1000 EUR	- -	- -	- -	-
1824 12 400	- Badeanzüge und Badehosen - für Männer oder Knaben	1000 St 1000 EUR	1
1824 12 500	- Badeanzüge, Bikinis, Slip-, Bikinihosen, für Frauen oder Mädchen	1000 St 1000 EUR	101 2 172	152 3 213	127 2 054	7
1824 12 900	- Andere Bekleidung (z.B. Radfahrer- trikots, Bodies mit Ärmeln)	1000 St 1000 EUR	32 1 339	37 1 475	34 1 355	4
1824 13 730	Fingerhandschuhe, Handschuhe ohne Fingerspitzen und Fausthandschuhe aus Gewirken oder Gestricken - mit Kunststoff oder Kautschuk getränkt, bestrichen oder überzogen	1000 Paar 1000 EUR	2
1824 13 750	- nicht mit Kunststoff oder Kaut- schuk getränkt, bestrichen oder überzogen	1000 Paar 1000 EUR	631	2
1824 14 300	Anderes konfektioniertes Bekleid- ungszubehör, aus Gewirken oder Gestricken; Teile für Bekleidung oder für Bekleidungszubehör, aus Gewirken oder Gestricken - Schals, Umschlagtücher, Halstücher, Kragenschoner, Kopftücher, Schleier u.ä. Waren	1000 St 1000 EUR	171 559	64 129	156 573	3
1824 14 500	- Krawatten, Schleifen (z.B. Querbinder) und Krawattenschals	1000 St 1000 EUR	- -	1
1824 14 900	- Anderes konfektioniertes Bekleidungszubehör, Teile für Bekleidung oder für Bekleidungszubehör	1000 EUR	1 841	2 088	1 632	7
1824 21 000	Bekleidung und Bekleidungszubehör aus Spinnstoffen (ohne solche aus Gewirken oder Gestricken) Bekleidung und Bekleidungszubehör einschl. Unterhemden, Spielhöschen, Unterhosen, Strampelanzügen, Win- deln, Handschuhen und Oberbekleid- ung, für Kleinkinder mit einer Kör- pergröße von 86 cm oder weniger (ohne solche aus Gewirken oder Gestricken)	1000 EUR	.	.	226	3
1824 22 110	Trainingsanzüge, Skianzüge, Bade- anzüge, Badehosen und andere Bekleidung (ohne Arbeits- und Berufsbekleidung; ohne solche aus Gewirken oder Gestricken) - Trainingsanzüge (Hosen, Jacken), u.a. Bekleidung (ohne Skianzüge), für Männer oder Knaben	1000 St 1000 EUR	- -	- -	- -	-
1824 22 140	- - aus Baumwolle	1000 St 1000 EUR	2
1824 22 150	- - aus Chemiefasern	1000 St 1000 EUR	7 576	8 734	7 600	3
1824 22 190	- - aus anderen Spinnstoffen	1000 St 1000 EUR	1
1824 22 210	- Trainingsanzüge (Hosen, Jacken), u.a. Bekleidung (ohne Skianzüge), für Frauen oder Mädchen	1000 St 1000 EUR	1
1824 22 240	- - aus Baumwolle	1000 St 1000 EUR	4
1824 22 250	- - aus Wolle oder feinen Tierhaaren	1000 St 1000 EUR	6 332	5
1824 22 290	- - aus Chemiefasern	1000 St 1000 EUR	101 2 612	28 1 455	90 2 350	2
1824 22 300	- aus anderen Spinnstoffen	1000 St 1000 EUR	-
1824 22 400	- Skianzüge (Hosen, Jacken, Kombi- nationen)	1000 St 1000 EUR	- -	- -	- -	-
1824 22 500	- Badeanzüge und Badehosen für Männer oder Knaben	1000 St 1000 EUR	- -	- -	- -	-
1824 22 500	- Badeanzüge, Bikinis, Slip-, Biki- nihosen, für Frauen oder Mädchen	1000 St 1000 EUR	- -	- -	- -	-

Melde-Nr.	Bezeichnung	Einheit	3. VJ 2005	2. VJ 2006	3. VJ 2006	3. VJ 2006 Anzahl Unternehmen
1	2	3	4	5	6	7
1824 23 110	Taschentücher, Schals, Umschlagtücher, Krawatten, Handschuhe, anderes konfektioniertes Bekleidungszubehör (ohne solche aus Gewirken oder Gestricken); Teile für Bekleidung oder Bekleidungszubehör, a.n.g. - Taschentücher, Ziertaschentücher - - aus Baumwolle	1000 St 1000 EUR	- -	- -	- -	-
1824 23 190	- - aus anderen Spinnstoffen	1000 St 1000 EUR	- -	- -	- -	-
1824 23 340	- Schals, Umschlagtücher, Halstücher, Kragenschoner, Kopftücher, Schleier u.ä. Waren - - aus Wolle oder feinen Tierhaaren	1000 St 1000 EUR	4
1824 23 380	- - aus Seide, Schappe- oder Bourreteseide	1000 St 1000 EUR	. .	- -	- -	-
1824 23 390	- - aus anderen Spinnstoffen	1000 St 1000 EUR	3
1824 23 550	- Krawatten, Schleifen (z.B. Querbinder und Krawattenschals) - - aus Chemiefasern	1000 St 1000 EUR	- -	- -	- -	-
1824 23 580	- - aus Seide, Schappe- oder Bourreteseide	1000 St 1000 EUR	2
1824 23 590	- - aus anderen Spinnstoffen	1000 St 1000 EUR	- -	- -	- -	-
1824 23 700	- Fingerhandschuhe, Handschuhe ohne Fingerspitzen und Fausthandschuhe	1000 Paar 1000 EUR	- -	- -	- -	-
1824 23 930	- Anderes konfektioniertes Bekleidungszubehör, Teile für Bekleidung oder Bekleidungszubehör, a.n.g. - - Anderes konfektioniertes Bekleidungszubehör aus Spinnstoffen	1000 EUR	1 419	1 585	1 506	4
1824 23 950	- - Teile für Bekleidung oder für Bekleidungszubehör aus Spinnstoffen	1000 EUR	.	-	-	-
1824 31 730	Bekleidungszubehör aus Leder; Bekleidung aus Filz oder Vliesstoffen; Bekleidung aus Spinnstoffen, überzogen Bekleidungszubehör aus Leder oder rekonstituiertem Leder - Schutzhandschuhe u.ä. Handschuhe (ohne Spezialsporthandschuhe) - - Schutzhandschuhe für alle Berufe	1000 Paar 1000 EUR	2
1824 31 750	- - Fingerhandschuhe, Handschuhe ohne Fingerspitzen und Fausthandschuhe (ohne Sport- und Schutzhandschuhe)	1000 Paar 1000 EUR	1 132	. .	21 765	4
1824 31 800	- Gürtel, Koppel und Schulterriemen	1000 St 1000 EUR	2 523 7 252	2 817 7 797	2 721 7 774	9
1824 31 900	- Anderes Bekleidungszubehör	1000 EUR	.	.	.	1
1824 32 100	Bekleidung aus Filz oder Vliesstoffen; Bekleidung aus Spinnstoffen (auch aus Gewirken oder Gestricken,) getränkt oder überzogen - Bekleidung aus Gewirken oder Gestricken, bestrichen, getränkt, überzogen, mit Lagen versehen oder kautschutiert	1000 EUR	.	.	.	1
1824 32 330	- Bekleidung aus Filz und Vliesstoffen - - aus Filz (ohne Hüte)	1000 St 1000 EUR	- -	- -	- -	-
1824 32 350	- - aus Vliesstoffen	1000 St 1000 EUR	1
1824 32 530	- Mäntel (einschl. Kurzmäntel), Umhänge o.ä. Waren, aus Gewebe, mit Kunststoff getränkt, bestrichen, überzogen oder mit Lagen aus Kunststoff versehen, aus kautschutiertem u.ä. Gewebe, aus Wachstuch - - für Männer oder Knaben	1000 St 1000 EUR	- -	- -	- -	-
1824 32 550	- - für Frauen oder Mädchen	1000 St 1000 EUR	- -	- -	- -	-

Melde-Nr.	Bezeichnung	Einheit	3. VJ 2005	2. VJ 2006	3. VJ 2006	3. VJ 2006 Anzahl Unternehmen
1	2	3	4	5	6	7
1824 32 730	- Andere Bekleidung aus Gewebe, mit Kunststoff getränkt, bestrichen, überzogen oder mit Lagen aus Kunststoff versehen, aus kautschutiertem o.ä. Gewebe - - für Männer oder Knaben	1000 St 1000 EUR	5 1 016	7 1 467	4 1 156	6
1824 32 750	- - für Frauen oder Mädchen	1000 St 1000 EUR	.	.	.	1
1824 41 300	Hüte, andere Kopfbedeckungen und Teile dafür Hutstumpen, Hutrohlinge - Hutstumpen, weder geformt noch randgeformt, aus Filz, sowie Hutplatten, Bandeaux "auch aufgeschnitten", aus Filz, zum Herstellen von Hüten	1000 St 1000 EUR	- -	- -	- -	-
1824 41 500	- Hutstumpen oder Hutrohlinge, geflochten oder durch Verbindung von Streifen aus Stoffen aller Art hergestellt, weder geformt noch randgeformt noch ausgestattet	1000 St 1000 EUR	- -	- -	- -	-
1824 42 300	Hüte u.a. Kopfbedeckungen; Haarnetze - aus Filz, aus Hutstumpen oder Hutplatten aus Filz hergestellt, auch ausgestattet	1000 St 1000 EUR	1 251	108 527	114 1 265	3
1824 42 500	- geflochten oder durch Verbindung von Streifen aus Stoffen aller Art hergestellt, auch ausgestattet	1000 St 1000 EUR	87 843	108 865	99 1 222	5
1824 42 700	- gewirkt oder gestrickt oder aus Stücken (ohne solche aus Streifen) von Spitzen, Filz oder anderen Spinnstoffserzeugnissen hergestellt, auch ausgestattet; Haarnetze, aus Stoffen aller Art, auch ausgestattet	1000 St 1000 EUR	5 140 3 098	4 665 1 925	5 610 4 263	7
1824 43 330	Andere Kopfbedeckungen (ohne Sicherheitskopfbedeckungen und ohne solche aus Kautschuk oder Kunststoff); Bänder, Innenfutter, Bezüge, Gestelle, Schirme und Kinnbänder, für Kopfbedeckungen - Hüte u.a. Kopfbedeckungen aus Pelzfellen und aus anderen Stoffen - - aus Pelzfellen	1000 St 1000 EUR	- -	- -	- -	-
1824 43 350	- - aus anderen Stoffen	1000 St 1000 EUR	86 785	.	.	3
1824 43 500	- Bänder zur Innenausrüstung, Innenfutter, Bezüge, Gestelle, Schirme und Kinnbänder, für Kopfbedeckungen	1000 EUR	.	.	.	1
1830 11 300	Pelze und Pelzwaren Pelzfelle, Bekleidung und Bekleidungszubehör aus Pelzfellen, andere Waren aus Pelzfellen Pelzfelle (einschl. Teilen), gegerbt oder zugerichtet - Ganze Pelzfelle, auch ohne Kopf, Schwanz oder Klauen, nicht zusammengesetzt, von Kaninchen, Hasen oder Astrachan-, Karakul-, Persianer-, Breitschwanz- u.ä. Lämmern, von indischen, chinesischen, mongolischen oder tibetanischen Lämmern	1000 St 1000 EUR	.	.	.	1
1830 11 500	- Andere Pelzfelle (einschl. Köpfen, Schwänzen, Klauen u.a. Teilen, Abfällen und Überresten), auch zusammengesetzt	1000 EUR	.	.	.	1
1830 12 300	Bekleidung, Bekleidungszubehör u.a. Waren, aus Pelzfellen (ohne Hüte u.a. Kopfbedeckungen) - Bekleidung und Bekleidungszubehör aus Pelzfellen von Jungtieren der Sattel- oder Mützenrobbe	1000 EUR	.	.	.	2
1830 12 900	- Andere Waren aus Pelzfellen	1000 EUR	2 548	1 096	1 645	5
1830 13 000	Künstliches Pelzwerk und Waren daraus	1000 EUR	.	.	.	1
1899 00 000	Veredlung von Erzeugnissen dieser Güterabteilung (ohne Bekleidung aus textilen Stoffen)	1000 EUR	6 226	2 315	4 497	5

Melde-Nr.	Bezeichnung	Einheit	3. VJ 2005	2. VJ 2006	3. VJ 2006	3. VJ 2006 Anzahl Unternehmen
1	2	3	4	5	6	7
	Leder und Lederwaren					
	Leder					
1910 11 000	- Sämischedler (einschl. Neusämischedler)	1000 m ²	*	-	-	-
	darunter zum Absatz bestimmt	1000 m ²	-	-	-	-
		1000 EUR	-	-	-	-
1910 12 000	- Lackleder und folien-kaschierte Leder; metallisierte Leder	1000 m ²	*	-	-	-
	darunter zum Absatz bestimmt	1000 m ²	-	-	-	-
		1000 EUR	-	-	-	-
1910 21 001	Rind- und Kalbleder, Rossleder und Leder von anderen Einhufern, enthaart, mit einer Oberfläche von 2,6 m ² oder weniger	t	.	.	.	2
	- Leder aus ganzen Häuten von Rindern und Kälbern, mit einer Oberfläche von 2,6 m ² oder weniger, nur gegerbt	1000 EUR
1910 21 003	- - für Schuhe	1000 m ²	*	.	.	1
	darunter zum Absatz bestimmt	1000 m ²	.	.	.	1
		1000 EUR
1910 21 005	- - für Lederwaren	1000 m ²	*	.	.	1
	darunter zum Absatz bestimmt	1000 m ²	.	.	.	1
		1000 EUR
1910 21 009	- - für andere Zwecke (z.B. für Bekleidung)	1000 m ²	*	.	.	2
	darunter zum Absatz bestimmt	1000 m ²	.	.	.	2
		1000 EUR
1910 22 001	Anderes Rind- und Kalbleder, mit einer Oberfläche von mehr als 2,6 m ² , gegerbt oder nachgegerbt, auch gespalten, jedoch nicht zugerichtet	t	*	.	.	4
	darunter zum Absatz bestimmt	t	.	.	.	4
		1000 EUR	5 593	7 169	6 135	.
			3 957	4 700	4 621	.
1910 22 002	Volleder von Rindern und Kälbern, mit einer Oberfläche von mehr als 2,6 m ² , nach dem Gerben zugerichtet	t	*	-	-	-
	- Sohlenleder	t	.	-	-	-
	darunter zum Absatz bestimmt	1000 EUR	-	-	-	-
1910 22 003	- Anderes Volleder	t	*	.	.	1
	darunter zum Absatz bestimmt	t	.	.	.	1
		1000 EUR
1910 22 004	Nabenspalt von Rindern und Kälbern, mit einer Oberfläche von mehr als 2,6 m ² , nach dem Gerben zugerichtet	1000 m ²	*	.	.	2
	- für Schuhe	1000 m ²	.	.	.	2
	darunter zum Absatz bestimmt	1000 m ²
		1000 EUR
1910 22 005	- für Möbel oder Kraftfahrzeuge	1000 m ²	*	1 460	1 611	1 493
	darunter zum Absatz bestimmt	1000 m ²	.	1 460	1 611	1 493
		1000 EUR	43 498	44 791	42 940	6
1910 22 006	- für andere Zwecke (z.B. für Bekleidung)	1000 m ²	*	317	214	241
	darunter zum Absatz bestimmt	1000 m ²	.	317	214	241
		1000 EUR	3 556	2 862	3 056	4
1910 22 007	Anderes Rind- und Kalbleder, nach dem Gerben zugerichtet, Pergament- oder Rohhautleder, zugerichtet, mit einer Oberfläche von mehr als 2,6 m ²	1000 m ²	*	466	454	481
	- für Möbel oder Kraftfahrzeuge	1000 m ²	.	466	454	481
	darunter zum Absatz bestimmt	1000 EUR	6 144	6 605	7 224	3
1910 22 008	- für andere Zwecke	1000 m ²	*	.	.	.
	darunter zum Absatz bestimmt	1000 m ²	.	.	.	1
		1000 EUR	.	.	.	1
1910 23 001	Rossleder und Leder von anderen Einhufern (Volleder und Narbenspalt), mit einer Oberfläche von mehr als 2,6 m ² , nach dem Gerben zugerichtet	1000 m ²	*	-	-	-
	darunter zum Absatz bestimmt	1000 m ²	.	-	-	-
		1000 EUR	-	-	-	-
1910 23 005	Anderes Rossleder und Leder von anderen Einhufern, Pergament- oder Rohhautleder, mit einer Oberfläche von mehr als 2,6 m ² ; nach dem Gerben zugerichtet	1000 m ²	*	-	-	-
	darunter zum Absatz bestimmt	1000 m ²	.	-	-	-
		1000 EUR	-	-	-	-
1910 31 300	Schaf- oder Lammleder, enthaart	t	*	-	-	-
	- nur gegerbt, nicht zugerichtet, auch gespalten	t	.	-	-	-
	darunter zum Absatz bestimmt	1000 EUR	-	-	-	-

4 Produktion nach Güterarten - Deutschland

Melde-Nr.	Bezeichnung	Einheit	3. VJ 2005	2. VJ 2006	3. VJ 2006	3. VJ 2006 Anzahl Unternehmen
1	2	3	4	5	6	7
1910 31 500	- Schaf- und Lammleder, nach dem Gerben zugerichtet; Pergament- oder Rohhautleder darunter zum Absatz bestimmt	1000 m ² 1000 m ² 1000 EUR	*	.	.	-
1910 32 300	Ziegen- oder Zickelleder, enthaart - nur gegerbt, nicht zugerichtet, auch gespalten darunter zum Absatz bestimmt	t t 1000 EUR	*	-	-	-
1910 32 500	- Ziegen- oder Zickelleder, nach dem Gerben zugerichtet; Pergament- oder Rohhautleder darunter zum Absatz bestimmt	1000 m ² 1000 m ² 1000 EUR	*	.	.	-
1910 33 300	Leder von Schweinen, enthaart - nur gegerbt, nicht zugerichtet, auch gespalten darunter zum Absatz bestimmt	t t 1000 EUR	*	-	-	-
1910 33 500	- nach dem Gerben zugerichtet; Pergament- oder Rohhautleder darunter zum Absatz bestimmt	1000 m ² 1000 m ² 1000 EUR	*	-	-	-
1910 41 300	Leder von Kriechtieren u.a. Tieren, enthaart - nur gegerbt, nicht zugerichtet, auch gespalten darunter zum Absatz bestimmt	t t 1000 EUR	*	-	-	-
1910 41 500	- nach dem Gerben zugerichtet darunter zum Absatz bestimmt	1000 m ² 1000 m ² 1000 EUR	*	-	-	-
1910 42 000	Rekonstituiertes Leder auf der Grundlage von Leder oder Lederfasern hergestellt, in Platten, Blättern oder Streifen, auch in Rollen darunter zum Absatz bestimmt	1000 m ² 1000 m ² 1000 EUR	*	.	.	2
1910 50 000	Schnitzel u.a. Abfälle von Leder, Pergament-, Rohhautleder oder rekonstituiertem Leder, nicht zur Herstellung von Waren aus Leder verwendbar; Lederspäne usw.	1000 EUR	.	.	.	2
1920 11 000	Lederwaren (ohne Lederbekleidung und Schuhe) Sattlerwaren für alle Tiere (einschl. Zugtauen, Leinen, Kniekappen, Maulkörben, Satteldecken, Satteltaschen, Hundedecken u.dgl.), aus Stoffen aller Art Reiseartikel, Handtaschen u.ä. Behältnisse, aus Stoffen aller Art - Reisekoffer, Handkoffer, Kosmetikkoffer und Dokumentenkoffer, Aktentaschen, Schulranzen u.ä. Behältnisse	1000 EUR	11 516	14 058	14 476	18
1920 12 103	- aus Leder oder rekonstituiertem Leder	1000 St 1000 EUR	84 4 260	98 5 157	85 5 063	9
1920 12 105	- aus textilen Geweben oder anderem Material - Handtaschen, auch mit Schulterriemen (einschl. solcher ohne Handgriffe)	1000 St 1000 EUR	161 5 780	187 8 013	201 8 523	9
1920 12 202	- aus Leder oder rekonstituiertem Leder für Damen und Herren	1000 St 1000 EUR	19 1 855	16 1 070	16 1 215	4
1920 12 209	- aus textilen Geweben oder anderem Material für Damen und Herren - Kleinlederwaren (Taschen- oder Handtaschenartikel)	1000 St 1000 EUR	.	.	.	1
1920 12 303	- aus Leder oder rekonstituiertem Leder oder Lackleder	1000 EUR	.	.	.	6
1920 12 305	- aus textilen Geweben oder anderem Material	1000 EUR	825	675	672	6
1920 12 500	- Reisetaschen, Toilettentaschen, Rucksäcke, Taschen für Sportartikel, Behältnisse für Musikinstrumente u.a. Behältnisse	1000 EUR	12 093	12 604	12 854	22
1920 12 700	- Zusammenstellungen für die Reise (Necessaires) von Waren zur Körperpflege, zum Nähen oder Reinigen von Schuhen oder Bekleidung	1000 St 1000 EUR	-	-	-	-
1920 13 000	Uhrarmbänder und Teile dafür (ohne solche aus Metallen)	1000 St 1000 EUR	497 2 435	369 1 990	467 2 318	4

Melde-Nr.	Bezeichnung	Einheit	3. VJ 2005	2. VJ 2006	3. VJ 2006	3. VJ 2006 Anzahl Unternehmen
1	2	3	4	5	6	7
1920 14 300	Waren aus Leder oder rekonstituiertem Leder - zu technischen Zwecken	t 1000 EUR	529 14 459	536 19 399	592 20 873	7
1920 14 500	- Andere Waren	1000 EUR	6 648	.	7 489	18
	Schuhe					
1930 11 200	Wasserdichte Schuhe mit Laufsohlen und Oberteil aus Kautschuk oder Kunststoff - mit Oberteil aus Kautschuk	1000 Paar 1000 EUR	- -	- -	- -	-
1930 11 300	- mit Oberteil aus Kunststoff	1000 Paar 1000 EUR	1
1930 12 100	Andere Schuhe mit Laufsohlen und Oberteil aus Kautschuk oder Kunststoff - Sandalen	1000 Paar 1000 EUR	2
1930 12 310	- Andere Schuhe, mit Oberteil aus Kautschuk oder Kunststoff - - Straßenschuhe (Stiefel, Stiefel- letten, Halbschuhe)	1000 Paar 1000 EUR	1
1930 12 370	- - Pantoffeln und andere Hausschuhe	1000 Paar 1000 EUR	- -	1
1930 13 510	Schuhe mit Oberteil aus Leder - Schuhe mit Laufsohlen aus Kautschuk, Kunststoff, Leder oder rekonstituiertem Leder (ohne Sandalen und Hausschuhe) - - für Männer	1000 Paar 1000 EUR	610 23 641	485 17 955	496 19 741	17
1930 13 522	- - für Frauen; Schuhe, die nicht als Männer- oder Frauenschuhe erkennbar sind (sog. Unisex-Schuhe)	1000 Paar 1000 EUR	526 55 770	827 32 027	1 028 43 446	23
1930 13 529	- - - Unisex-Schuhe	1000 Paar 1000 EUR	178 11 454	189 12 821	166 11 211	5
1930 13 530	- - für Kinder	1000 Paar 1000 EUR	398 11 056	367 10 725	362 10 788	3
1930 13 610	- Sandalen - - für Männer	1000 Paar 1000 EUR	80 2 433	79 2 457	54 2 025	6
1930 13 620	- - für Frauen; einschl. Sandalen, die nicht als Männer- oder Frauensandalen erkennbar sind (sog. Unisex-Sandalen)	1000 Paar 1000 EUR	541 13 179	1 292 11 261	1 237 8 717	9
1930 13 630	- - für Kinder	1000 Paar 1000 EUR	1
1930 13 700	- Pantoffeln und andere Hausschuhe	1000 Paar 1000 EUR	1
1930 13 800	- Andere Schuhe mit Oberteil aus Leder oder rekonstituiertem Leder und Laufsohlen aus Holz, Kork oder aus anderen Stoffen	1000 Paar 1000 EUR	1
1930 14 440	Schuhe mit Oberteil aus Spinnstoffen (ohne Sportschuhe) - - Pantoffeln u.ä. Hausschuhe	1000 Paar 1000 EUR	253 2 038	73 954	239 1 897	6
1930 14 450	- Schuhe mit Laufsohlen aus Kautschuk, Kunststoff, aus Leder oder rekonstituiertem Leder	1000 Paar 1000 EUR	2
1930 14 480	- Schuhe mit Oberteil aus Spinnstoffen und mit Laufsohlen aus Holz oder Kork	1000 Paar 1000 EUR	- -	- -	- -	-
1930 14 490	- Schuhe mit Oberteil aus Spinnstoffen und mit Laufsohlen aus anderen Stoffen	1000 Paar 1000 EUR	- -	- -	- -	-
1930 21 100	Skistiefel, Skilanglaufschuhe und Snowboardschuhe - mit Laufsohlen und Oberteil aus Kautschuk oder Kunststoff	1000 Paar 1000 EUR	- -	- -	- -	-
1930 21 500	- mit Oberteil aus Leder	1000 Paar 1000 EUR	- -	- -	- -	-
1930 22 400	Sportschuhe; Tennis-, Basketball-, Turn-, Trainings- u.ä. Schuhe, mit Laufsohlen aus Kautschuk oder Kunststoff und Oberteil aus Spinnstoffen	1000 Paar 1000 EUR	234 932	221 933	272 1 189	3

4 Produktion nach Güterarten - Deutschland

Melde-Nr.	Bezeichnung	Einheit	3. VJ 2005	2. VJ 2006	3. VJ 2006	3. VJ 2006 Anzahl Unternehmen
1	2	3	4	5	6	7
1930 23 100	Andere Sportschuhe (ohne Schlittschuhe und Rollschuhe) - mit Laufsohlen und Oberteil aus Kautschuk oder Kunststoff	1000 Paar 1000 EUR	- -	- -	- -	- -
1930 23 500	- mit Laufsohlen aus Kautschuk, Kunststoff, Leder oder rekonstituiertem Leder u. Oberteil aus Leder	1000 Paar 1000 EUR	163 5 293	201 6 265	210 5 953	7
1930 31 250	Schuhe mit einem Metallschutz in der Vorderkappe - mit Oberteil aus Kautschuk und Laufsohlen aus Kautschuk oder Kunststoff - - Wasserdichte Schuhe	1000 Paar 1000 EUR	- -	- -	- -	- -
1930 31 270	- - Andere Schuhe mit Oberteil aus Kautschuk	1000 Paar 1000 EUR	- -	- -	- -	- -
1930 31 350	- mit Oberteil aus Kunststoff und mit Laufsohlen aus Kautschuk oder Kunststoff - - Wasserdichte Schuhe	1000 Paar 1000 EUR	- -	- -	- -	- -
1930 31 370	- - Andere Schuhe mit Oberteil aus Kunststoff	1000 Paar 1000 EUR	- -	- -	- -	- -
1930 31 500	- mit Oberteil aus Leder	1000 Paar 1000 EUR	896 36 673	909 37 398	896 36 990	10
1930 32 550	Andere Schuhe, a.n.g. - Andere Schuhe mit Oberteil aus Leder oder Lederriemen - - mit Laufsohlen aus Leder und Oberteil aus Lederriemen, die über den Spann und um die große Zehe führen	1000 Paar 1000 EUR	- -	- -	- -	- -
1930 32 570	- - mit einer Hauptsohle aus Holz, weder mit Innensohle noch mit einem Metallschutz in der Vorderkappe, mit Oberteil aus Leder	1000 Paar 1000 EUR	- -	- -	- -	- -
1930 32 900	- Andere Schuhe mit Laufsohlen aus Kautschuk, Kunststoff, Leder, rekonstituiertem Leder oder aus anderen Stoffen	1000 Paar 1000 EUR	1 212	.	.	2
1930 40 650	Schuhoberteile und Teile dafür (ohne Verstärkungen) - aus Leder	1000 EUR	2 293	2 705	2 489	5
1930 40 690	- aus anderen Stoffen	1000 EUR	.	.	.	1
1930 40 700	Laufsohlen und Absätze aus Kautschuk oder Kunststoff	1000 St 1000 EUR	7 694 12 574	8 809 13 942	8 225 13 240	12
1930 40 910	Andere Schuhteile, Einlegesohlen u.ä. herausnehmbare Waren; Gamaschen u.ä. Waren sowie Teile dafür - aus Holz	1000 EUR	-	-	-	-
1930 40 990	- aus anderen Stoffen	1000 EUR	14 967	16 397	13 540	16
1999 00 000	Veredlung von Erzeugnissen dieser Güterabteilung	1000 EUR	10 862	11 600	12 577	6
2010 10 100	Holz, gesägt, auch gehobelt oder imprägniert - Bahnschwellen aus Holz, nicht imprägniert darunter zum Absatz bestimmt	m³ m³ 1000 EUR	9 138 1 599	8 927 1 549	9 595 1 669	7 7
2010 10 320	- Nadelholz, in der Längsrichtung gesägt oder gesäumt, gemessert oder geschält, mit einer Dicke von mehr als 6 mm - - geschliffen; keilverzinkt (auch gehobelt oder geschliffen) darunter zum Absatz bestimmt	m³ m³ 1000 EUR	513 975 497 443 88 546	626 308 608 808 111 486	584 149 633 305 114 661	45 44
2010 10 340	- - gehobelt (nicht keilverzinkt oder geschliffen) darunter zum Absatz bestimmt	m³ m³ 1000 EUR	585 202 582 035 138 891	639 150 636 991 149 381	635 268 633 305 155 544	85 83
2010 10 350	- - Fichten- oder Tannenschnittholz, 'Picea abies Karst.', 'Abies alba Mill.' darunter zum Absatz bestimmt	m³ m³ 1000 EUR	3 790 666 3 348 284 463 062	3 901 982 3 353 315 474 913	4 203 986 3 643 554 537 018	326 315
2010 10 370	- - Kiefern-schnittholz, 'Pinus sylvestris L.' darunter zum Absatz bestimmt	m³ m³ 1000 EUR	459 795 387 471 52 180	502 086 426 640 58 791	522 540 444 879 62 463	64 60

4 Produktion nach Güterarten - Deutschland

Melde-Nr.	Bezeichnung	Einheit	3. VJ 2005	2. VJ 2006	3. VJ 2006	3. VJ 2006 Anzahl Unternehmen
1	2	3	4	5	6	7
2010 10 390	- - Anderes Nadelnschittholz (z.B. Lärche, Eibe, Wachholder) darunter zum Absatz bestimmt	m³ m³ 1000 EUR	* 385 583 382 104 56 268			38 37
	- Eichen-, Buchen- u.a. nichttropisches Laubholz, in der Längsrichtung gesägt oder gesäumt, gemessert oder geschält, mit einer Dicke von mehr als 6 mm (ohne Tropenholz und Blöcke, Stäbe und Frieze für Parkett aus Eichenholz)			434 033 69 888	414 755 75 343	
2010 10 501	- - geschliffen; keilverzinkt (auch gehobelt oder geschliffen) darunter zum Absatz bestimmt	m³ m³ 1000 EUR	* 94 148 85 876 25 815	130 481 114 861 34 512	111 396 100 000 29 792	38 36
2010 10 505	- - gehobelt (ohne Blöcke, Stäbe und Frieze für Parkett aus Eichenholz) darunter zum Absatz bestimmt	m³ m³ 1000 EUR	*	2 2
2010 10 507	- - anders bearbeitet (z.B. nur gesägt, gesäumt, gemessert, geschält) darunter zum Absatz bestimmt	m³ m³ 1000 EUR	* 143 987 117 703 28 935	175 894 147 721 35 203	138 504 113 969 31 392	91 83
	- Tropenholz, in der Längsrichtung gesägt oder gesäumt, gemessert oder geschält, mit einer Dicke von mehr als 6 mm (auch Stäbe und Frieze für Parkett aus Tropenholz, gehobelt, nicht zusammengesetzt, über 6 mm Dicke)					
2010 10 711	- - geschliffen; keilverzinkt (auch gehobelt oder geschliffen) darunter zum Absatz bestimmt	m³ m³ 1000 EUR	*	1 1
2010 10 715	- - gehobelt; Stäbe und Frieze für Parkett a. Tropenholz, gehobelt nicht zusammengesetzt darunter zum Absatz bestimmt	m² m² 1000 EUR	*	2 2
2010 10 717	- - anders bearbeitet (z.B. nur gesägt, gesäumt, gemessert, geschält) darunter zum Absatz bestimmt	m³ m³ 1000 EUR	* 12 003 12 003 1 775	12 780 12 780 1 527	12 808 12 808 1 511	7 7
2010 10 770	- Stäbe und Frieze für Parkett aus Eichenholz, gehobelt, nicht zusammengesetzt, mit einer Dicke von mehr als 6 mm darunter zum Absatz bestimmt	m² m² 1000 EUR	* 62 747 62 747 1 312	60 078 60 078 1 385	58 918 58 918 1 345	9 9
	Holz, entlang einer oder mehrerer Kanten oder Flächen profiliert, auch gehobelt, geschliffen oder keilverzinkt; Stäbe und Frieze für Parkett aus Laubholz					
	- Nadelholz, entlang einer oder mehreren Kanten profiliert, auch gehobelt, geschliffen oder keilverzinkt					
2010 21 103	- - Leisten darunter zum Absatz bestimmt	1000 m 1000 m 1000 EUR	* 29 442 29 442 45 987	33 153 33 153 50 113	32 367 32 367 51 159	37 37
2010 21 109	- - Anderes Nadelholz darunter zum Absatz bestimmt	1000 m 1000 m 1000 EUR	* 20 971 20 971 20 540	25 091 25 091 22 755	23 017 23 017 24 254	15 15
	- Laubholz, entlang einer oder mehreren Kanten profiliert, auch gehobelt, geschliffen oder keilverzinkt					
2010 21 533	- - Leisten darunter zum Absatz bestimmt	1000 m 1000 m 1000 EUR	* 10 605 20 656	12 417 24 190	11 678 23 678	31 31
2010 21 539	- - Anderes Laubholz darunter zum Absatz bestimmt	1000 m 1000 m 1000 EUR	*	2 2
2010 21 550	- Stäbe und Frieze für Parkett aus Laubholz (ohne solche aus Eiche, nur gehobelt), nicht zusammengesetzt darunter zum Absatz bestimmt	m² m² 1000 EUR	* 140 096 140 096 3 172	143 435 143 435 3 398	148 049 148 049 3 492	9 9
2010 22 000	Holzwolle; Holzmehl	1000 EUR	11 106	.	.	3
	Holz in Form von Plättchen oder Schnitzeln					
2010 23 030	- aus Nadelholz darunter zum Absatz bestimmt	t t 1000 EUR	* 960 510 23 986	1 014 722 29 363	1 004 531 33 256	148 147
2010 23 050	- aus anderem Holz darunter zum Absatz bestimmt	t t 1000 EUR	* 5 561 5 561 470	8 819 8 819 588	7 831 7 831 606	7 7

4 Produktion nach Güterarten - Deutschland

Melde-Nr.	Bezeichnung	Einheit	3. VJ 2005	2. VJ 2006	3. VJ 2006	3. VJ 2006 Anzahl Unternehmen
1	2	3	4	5	6	7
2010 31 160	Rohholz, auch entrindet, vom Splint befreit oder zwei- oder vierseitig grob zugerichtet, mit Farbe, Beize, Kreosot oder anderen Konservierungsmitteln behandelt	m³ 1000 EUR	18 849 4 454	21 564 4 864	19 943 4 610	16
2010 32 000	Bahnschwellen aus Holz, imprägniert	m³ 1000 EUR	6 709 3 578	5 837 3 346	6 029 3 582	4
2010 40 050	Sägespäne	1000 EUR	19 156	26 154	28 693	262
2010 40 093	Andere Reststoffe und Sägenebenprodukte - Schwarten und Spreiße darunter zum Absatz bestimmt	m³ 1000 EUR	* 477 143 477 143 3 328	502 423 502 423 4 230	547 278 547 278 4 814	123 123
2010 40 099	- Andere Reststoffe und Sägenebenprodukte (auch Pellets, Briketts; ohne Schwarten und Spreiße)	1000 EUR	6 436	14 341	14 625	75
2010 90 000	Imprägnieren von Holz	1000 EUR	1 845	1 649	1 746	26
2020 11 030	Sperrholz, ausschließlich aus Furnieren, mit einer Dicke von 6 mm oder weniger - mit mindestens einer äußeren Lage aus tropischem Holz darunter zum Absatz bestimmt	m³ 1000 EUR	* 721 :	670 536	715 :	4 3
2020 11 050	- mit mindestens einer äußeren Lage aus anderem Holz als Nadelholz darunter zum Absatz bestimmt	m³ 1000 EUR	* 3 714 3 714 5 949	3 783 3 783 6 693	4 051 4 051 6 863	7 7
2020 11 090	- Anderes Sperrholz, ausschließlich aus Furnieren, mit einer Dicke von 6 mm oder weniger darunter zum Absatz bestimmt	m³ 1000 EUR	* - - -	- - -	- - -	- -
2020 12 330	Anderes Sperrholz; furniertes Holz u.ä. Lagenholz - mit mindestens einer äußeren Lage aus Laubholz - - mindestens eine Spanplatte enthaltend darunter zum Absatz bestimmt	m³ 1000 EUR	* 7 822 7 822 3 660	8 186 8 186 3 883	8 144 8 144 3 925	6 6
2020 12 350	- - mit Block-, Stab-, Stäbchen- oder Streifenholzmittellage (Tischlerplatten) darunter zum Absatz bestimmt	m³ 1000 EUR	* 29 833 13 092	32 941 15 378	31 689 15 212	8 7
2020 12 390	- - Anderes Sperrholz oder furniertes Holz darunter zum Absatz bestimmt	m³ 1000 EUR	* 5 317 9 992	4 589 9 573	5 313 9 821	7 6
2020 12 530	- mit mindestens einer äußeren Lage aus Nadelholz - - mindestens eine Spanplatte enthaltend darunter zum Absatz bestimmt	m³ 1000 EUR	*	2 2
2020 12 550	- - mit Block-, Stab-, Stäbchen- oder Streifenholzmittellage (Tischlerplatten) darunter zum Absatz bestimmt	m³ 1000 EUR	* 6 468 6 468 3 494	8 131 8 131 4 074	8 345 8 345 4 278	3 3
2020 12 590	- - Anderes Sperrholz oder furniertes Holz darunter zum Absatz bestimmt	m³ 1000 EUR	*	2 2
2020 13 330	Spanplatten u.ä. Platten, aus Holz oder anderen holzigen Stoffen, auch mit Harz oder anderen organischen Bindemitteln hergestellt - aus Holz - - roh oder nur geschliffen darunter zum Absatz bestimmt	m³ 1000 EUR	* 1 534 726 1 197 141 153 649	1 586 205 1 207 329 173 809	1 460 779 1 115 349 166 305	18 17
2020 13 340	- - mit Hochdruckschichtpressstoffen mit Dekorschicht beschichtet darunter zum Absatz bestimmt	m³ 1000 EUR	* 119 260 104 612 55 097	119 463 105 359 56 113	113 724 97 875 55 678	12 10
2020 13 370	- - mit melaminharzgetränkten Papierlagen beschichtet darunter zum Absatz bestimmt	m³ 1000 EUR	* 676 104 156 142	741 566 182 388	649 202 161 250	17 17
2020 13 380	- - Waferboard (einschl. "oriented strand board") u.ä. Spanplatten u.ä. Platten, aus Holz darunter zum Absatz bestimmt	m³ 1000 EUR	* 294 357 62 466	230 440 53 826	277 769 65 073	9 9
2020 13 500	- Spanplatten u.ä. Platten, aus anderen holzigen Stoffen darunter zum Absatz bestimmt	m³ 1000 EUR	* 44 983 25 292	52 556 26 210	57 910 .	4 3

Melde-Nr.	Bezeichnung	Einheit	3. VJ 2005	2. VJ 2006	3. VJ 2006	3. VJ 2006 Anzahl Unternehmen
1	2	3	4	5	6	7
2020 14 130	Faserplatten aus Holz oder anderen holzigen Stoffen, auch mit Harz oder anderen organischen Stoffen hergestellt - mit einer Dichte von mehr als 0,8 g/cm³ - weder mechanisch bearbeitet noch oberflächenbeschichtet darunter zum Absatz bestimmt	m³ m³ 1000 EUR	* 372 183 81 479	548 562 535 830 120 965	517 576 118 853	8 8
2020 14 150	- - Andere Faserplatten mit einer Dichte von mehr als 0,8 g/cm³ darunter zum Absatz bestimmt	m³ m³ 1000 EUR	* 311 558 160 466	284 586 284 586 158 185	307 343 307 343 166 418	8 8
2020 14 330	- mit einer Dichte von mehr als 0,5 bis 0,8 g/cm³ - weder mechanisch bearbeitet noch oberflächenbeschichtet darunter zum Absatz bestimmt	m³ m³ 1000 EUR	* 328 535 289 264 65 698	349 891 308 199 67 644	320 285 285 722 58 640	8 8
2020 14 350	- - Andere Faserplatten mit einer Dichte von mehr als 0,5 bis 0,8 g/cm³ darunter zum Absatz bestimmt	m³ m³ 1000 EUR	* 271 073 107 615	290 537 108 765	327 544 121 110	7 7
2020 14 530	- mit einer Dichte von mehr als 0,35 bis 0,5 g/cm³ - weder mechanisch bearbeitet noch oberflächenbeschichtet darunter zum Absatz bestimmt	m³ m³ 1000 EUR	* - - -	- - -	- - -	- -
2020 14 550	- - Andere Faserplatten mit einer Dichte von mehr als 0,35 bis 0,5 g/cm³ darunter zum Absatz bestimmt	m³ m³ 1000 EUR	* - - -	- - -	- - -	- -
2020 14 730	- mit einer Dichte von 0,35 g/cm³ oder weniger - weder mechanisch bearbeitet noch oberflächenbeschichtet darunter zum Absatz bestimmt	m³ m³ 1000 EUR	*	1 1
2020 14 750	- - Andere Faserplatten mit einer Dichte von 0,35 g/cm³ oder weniger darunter zum Absatz bestimmt	m³ m³ 1000 EUR	* - - -	- - -	- - -	- -
2020 15 000	Veredlung von Sperrholz, furniertem Holz u.ä. Lagenholz, Span- u.ä. Platten und Faserplatten	1000 EUR	106 610	52 028	43 443	18
2020 21 130	Furnierblätter oder Blätter für Sperrholz (auch zusammengefügt) u.ä. Holz, in der Längsrichtung gesägt, gemessert oder geschält, mit einer Dicke von 6 mm oder weniger - keilverzinkt, gehobelt, geschliffen und Brettchen zum Herstellen von holzgefassten Stiften darunter zum Absatz bestimmt	m² m² 1000 EUR	* 2 224 966 2 224 966 3 447	2 557 163 2 557 163 4 436	2 539 122 2 539 122 4 310	6 6
2020 21 180	- Andere Furnierblätter oder Blätter, mit einer Dicke von 6 mm oder weniger darunter zum Absatz bestimmt	m³ m³ 1000 EUR	* 42 358 24 327 23 748	51 633 29 855 27 779	44 734 25 768 22 479	25 20
2020 22 000	Verdichtetes Holz in Blöcken, Platten, Brettern oder Profilen darunter zum Absatz bestimmt	m³ m³ 1000 EUR	* . . 10 384	. . 9 685	. . 11 157	4 4
2030 11 100	Fenster, Fenstertüren, Rahmen und Verkleidungen dafür, Türen und Türrahmen, -verkleidungen und -schwellen, aus Holz - Fenster, Fenstertüren, Rahmen und Verkleidungen dafür	St 1000 EUR	692 127 199 434	645 482 181 384	692 302 206 117	236
2030 11 501	- Türen und Rahmen dafür, Türverkleidungen (auch Türschwellen) - - Türblätter	St 1000 EUR	1 532 750 159 791	1 484 100 147 338	1 584 209 163 160	165
2030 11 505	- - Türzargen, Türverkleidungen (auch Türschwellen)	St 1000 EUR	1 247 349 69 810	1 468 177 70 324	1 294 811 74 111	112
2030 12 150	Parketttafeln, Verschalungen für Betonarbeiten, Schindeln ("shingles" und "shakes"), aus Holz - Parketttafeln - - für Mosaikparkett	1000 m² 1000 EUR	68 1 198	64 1 201	59 1 131	7
2030 12 190	- - Andere Parketttafeln	1000 m² 1000 EUR	2 434 55 572	2 918 64 419	2 773 61 032	16
2030 12 300	- Verschalungen für Betonarbeiten	1000 m² 1000 EUR	4 122 36 114	4 006 36 123	4 330 39 651	10

Melde-Nr.	Bezeichnung	Einheit	3. VJ 2005	2. VJ 2006	3. VJ 2006	3. VJ 2006 Anzahl Unternehmen
1	2	3	4	5	6	7
2030 12 500	- Schindeln ("shingles" und "shakes")	1000 m ² 1000 EUR	: :	: :	: :	1
	Andere Bautischlerwaren aus Holz, a.n.g.					
2030 13 010	- Holzleimbauteile darunter zum Absatz bestimmt	m ³ m ³ 1000 EUR	* 211 664 193 769 83 185	259 589 241 477 101 063	302 498 281 580 124 289	33 33
2030 13 030	- Wandelemente	m ³ 1000 EUR	27 492 17 134	26 933 15 759	33 844 19 445	12
2030 13 050	- Treppen	St 1000 EUR	25 640 38 678	22 219 32 405	26 617 38 888	46
2030 13 070	- Saunakabinen	St 1000 EUR	3 987 15 085	3 264 13 688	3 826 14 469	10
2030 13 090	- Andere Bautischlerwaren aus Holz, a.n.g.	1000 EUR	204 771	223 477	218 136	173
2030 20 003	Vorgefertigte Gebäude aus Holz - Ein- und Zweifamilienhäuser	m ² St 1000 EUR	296 755 2 363 304 459	311 578 2 509 336 025	334 057 2 538 345 892	42
2030 20 005	- Andere Wohn- und Betriebsgebäude	m ² St 1000 EUR	42 810 196 11 148	45 170 204 9 957	48 841 197 14 075	9
2030 20 009	- Andere Gebäude (z.B. Gartenhäuser)	m ² St 1000 EUR	273 619 46 681 34 337	312 866 57 458 36 457	279 833 47 784 37 808	24
2030 90 000	Installation von selbstgefertigten Konstruktionsteilen, Fertigbauteilen, Ausbauelementen und Fertigteilbauten aus Holz	1000 EUR	.	.	.	14
	Verpackungsmittel, Lagerbehälter und Ladungsträger, aus Holz					
	Flachpaletten, Boxpaletten u.a. Ladungsträger, aus Holz					
2040 11 330	- Flachpaletten; Palettenaufsatzwände	1000 St 1000 EUR	13 912 91 040	15 453 101 649	15 533 106 372	103
2040 11 350	- Boxpaletten u.a. Ladungsträger	1000 St 1000 EUR	1 017 10 226	1 190 11 935	1 242 12 469	10
	Andere Verpackungsmittel und Teile dafür (einschließlich Fassstäben), aus Holz					
2040 12 135	- Kisten, Kistchen, Verschlüge, Trommeln u.ä. Verpackungsmittel - - ganz oder teilweise aus furniertem Holz oder Sperrholz hergestellt	m ³ 1000 EUR	139 242 36 237	137 721 41 402	157 957 44 916	57
2040 12 139	- - aus anderem Holz hergestellt	m ³ 1000 EUR	92 408 32 437	93 847 33 511	104 507 35 878	66
2040 12 150	- Kabeltrommeln	m ³ 1000 EUR	13 432 5 765	13 479 5 807	15 437 6 678	8
2040 12 500	- Fässer, Tröge, Bottiche, Kübel u.a. Böttcherwaren, Teile dafür (einschl. Fassstäben)	m ³ 1000 EUR	719 137	339	.	2
2040 90 000	Reparatur und Instandhaltung von Verpackungsmitteln, Lagerbehältern und Ladungsträgern aus Holz	1000 EUR	4 275	4 557	.	11
	Andere Holzwaren					
2051 11 000	Werkzeuge, Werkzeugfassungen, -griffe und -stiele; Fassungen, Griffe und Stiele für Besen, Bürsten und Pinsel; Schuhformen, -leisten und -spanner, aus Holz	1000 EUR	6 065	5 939	6 608	15
2051 12 000	Holzwaren zur Verwendung bei Tisch oder in der Küche	1000 EUR	394	345	312	4
2051 13 000	Hölzer mit Einlegearbeit (Intarsien oder Marketerie); Schmuckkassetten, Besteckkästchen u.ä. Waren; Statuetten u.a. Ziergegenstände; Innenausstattungsgegenstände (ohne Möbel), aus Holz	1000 EUR	12 414	9 698	11 268	27
2051 14 100	Holzrahmen für Bilder, Fotografien, Spiegel o. dgl.	1000 EUR	6 279	5 269	5 151	11
2051 14 550	Särge	St 1000 EUR	59 743 11 697	54 877 10 328	52 438 10 107	20
2051 14 590	Andere Holzwaren (ohne Särge)	1000 EUR	150 167	155 747	160 949	91

Melde-Nr.	Bezeichnung	Einheit	3. VJ 2005	2. VJ 2006	3. VJ 2006	3. VJ 2006 Anzahl Unternehmen
1	2	3	4	5	6	7
2051 90 000	Reparatur und Instandhaltung von Holzwaren der Güterklasse 2051 (ohne Gebrauchsgüter)	1000 EUR	-	-	-	-
	Korkabfälle; Kork-, Flecht- und Korbmacherwaren					
2052 11 300	Korkabfälle; Korkschröt und Korkmehl	t	.	.	.	1
2052 11 500	Naturkork, entrindet oder grob zugerichtet oder in Würfeln, Platten, Blättern oder Streifen (einschl. Rohlinge zum Herstellen von Stopfen)	1000 EUR	-	-	-	-
	Waren aus Naturkork	t	-	-	-	-
2052 12 500	- Stopfen	1000 EUR	.	.	.	1
2052 12 900	- Andere Waren aus Naturkork	t	-	-	-	-
	Würfel, Quader, Platten, Blätter und Streifen; Fliesen in beliebiger Form; massive Zylinder (einschl. Scheiben), aus Presskork	1000 EUR	-	-	-	-
2052 13 300	- Stopfen für Schaumwein, auch mit Scheiben aus Naturkork	t	-	-	-	-
2052 13 500	- Andere Stopfen (z.B. für 'stille Weine')	1000 EUR	-	-	-	-
2052 13 700	- Massive Zylinder (einschl. Scheiben); Würfel, Quader, Platten, Blätter und Streifen; Fliesen in beliebiger Form	t	.	.	.	2
		1000 EUR	.	.	.	
2052 14 000	Waren aus Presskork, a.n.g.	t	58	64	59	5
	Flechtwaren und Korbmacherwaren (ohne Möbel)	1000 EUR	1 296	1 353	1 330	
2052 15 100	- Geflechte u.ä. Waren aus Flechtstoffen, auch miteinander zu Bändern verbunden	t	-	-	-	-
2052 15 300	- Matten, Strohmatten und Gittergeflechte, aus pflanzlichen Stoffen	t	-	-	-	-
	- Andere Waren aus pflanzlichen oder anderen Flechtstoffen	1000 EUR	-	-	-	-
2052 15 550	- - aus pflanzlichen Flechtstoffen in Flächenform	t	-	-	-	-
		1000 EUR	-	-	-	-
2052 15 590	- - aus anderen Flechtstoffen	t	-	-	-	-
2052 15 700	- Korbmacherwaren und andere Waren aus pflanzlichen Stoffen	1000 EUR	-	-	-	-
2052 15 900	- Andere Waren aus Geflechten (ohne solche aus pflanzlichen Stoffen)	t	.	.	.	1
		1000 EUR	.	.	.	
2099 00 000	Veredlung von Erzeugnissen dieser Güterabteilung	1000 EUR	41 834	44 371	41 162	26
	Papier, Pappe und Waren daraus					
	Holzstoff und Zellstoff					
2111 11 000	Chemische Halbstoffe aus Holz, zum Auflösen	t-tr90 %	*	.	.	2
	darunter zum Absatz bestimmt	t-tr90 %	.	.	.	2
	Chemische Halbstoffe aus Holz (Natron- oder Sulfatzellstoff) (ohne solche zum Auflösen)	1000 EUR	.	.	.	
2111 12 130	- aus Nadelholz	t-tr90 %	*	-	-	-
	- - ungebleicht	t-tr90 %	-	-	-	-
	darunter zum Absatz bestimmt	1000 EUR	-	-	-	-
2111 12 150	- - halbgebleicht oder gebleicht	t-tr90 %	*	.	.	2
	darunter zum Absatz bestimmt	t-tr90 %	.	.	.	2
	- aus Laubholz	1000 EUR	.	.	.	
2111 12 530	- - ungebleicht	t-tr90 %	*	-	-	-
	darunter zum Absatz bestimmt	t-tr90 %	-	-	-	-
		1000 EUR	-	-	-	-
2111 12 550	- - halbgebleicht oder gebleicht	t-tr90 %	*	.	.	1
	darunter zum Absatz bestimmt	t-tr90 %	-	-	-	-
		1000 EUR	-	-	-	-

Melde-Nr.	Bezeichnung	Einheit	3. VJ 2005	2. VJ 2006	3. VJ 2006	3. VJ 2006 Anzahl Unternehmen
1	2	3	4	5	6	7
2111 13 130	Chemische Halbstoffe aus Holz (Sulfitzellstoff) (ohne solche zum Auflösen) - aus Nadelholz - - ungebleicht darunter zum Absatz bestimmt	t-tr90 % t-tr90 % 1000 EUR	* . .	- - -	- - -	- - -
2111 13 150	- - halbgebleicht oder gebleicht darunter zum Absatz bestimmt	t-tr90 % t-tr90 % 1000 EUR	* . -	2 1
2111 13 530	- aus Laubholz - - ungebleicht darunter zum Absatz bestimmt	t-tr90 % t-tr90 % 1000 EUR	* - -	- - -	- - -	- - -
2111 13 550	- - halbgebleicht oder gebleicht darunter zum Absatz bestimmt	t-tr90 % t-tr90 % 1000 EUR	* . 15 974 6 765	. . 28 090 12 082	. . 36 571 15 961	4 4
2111 14 150	Mechanische oder halbchemische Halbstoffe aus Holz, Halbstoffe aus anderen cellulosehaltigen Faserstoffen - Mechanische Halbstoffe aus Holz (Holzschliff) - - Thermo-mechanische Halbstoffe darunter zum Absatz bestimmt	t-tr90 % t-tr90 % 1000 EUR	* . -	105 146 - -	107 723 - -	4 - -
2111 14 190	- - Andere mechanische Halbstoffe darunter zum Absatz bestimmt	t-tr90 % t-tr90 % 1000 EUR	* . .	271 492 . .	250 247 . .	12 1
2111 14 300	- Halbchemische Halbstoffe aus Holz darunter zum Absatz bestimmt	t-tr90 % t-tr90 % 1000 EUR	* - -	- - -	- - -	- - -
2111 14 500	- Halbstoffe aus anderen cellulosehaltigen Faserstoffen (auch Altpapierstoff, verflüssigt, papiermaschinenfähig aufbereitet) darunter zum Absatz bestimmt	t-tr90 % t-tr90 % 1000 EUR	* . 25 494 15 237	4 2
2112 11 000	Papier, Karton und Pappe Zeitungsdruckpapier, in Rollen oder Bogen darunter zum Absatz bestimmt	t t 1000 EUR	* 661 493 661 493 328 256	684 449 684 449 363 483	690 062 690 062 377 982	8 8
2112 12 000	Büttenpapier und Büttenpappe (handgeschöpft) darunter zum Absatz bestimmt	t t 1000 EUR	* - - -	- - -	- - -	- - -
2112 13 200	Rohpapier und Rohpappe für licht-, wärme- oder elektroempfindliche Papiere und Pappen, Köhlerohpapier und Tapetenroh papier, in Rollen oder Bogen - Rohpapier und Rohpappe für licht-, wärme- oder elektroempfindliche Papiere und Pappen darunter zum Absatz bestimmt	t t 1000 EUR	* . 92 168 138 888	. . 88 649 144 070	. . 87 430 143 859	9 9
2112 13 400	- Köhlerohpapier, weder gestrichen noch überzogen darunter zum Absatz bestimmt	t t 1000 EUR	* - - -	- - -	- - -	- - -
2112 13 600	- Tapetenroh papier, weder gestrichen noch überzogen darunter zum Absatz bestimmt	t t 1000 EUR	* . 30 621 22 201	33 663 33 663 26 008	25 272 25 272 19 372	7 7
2112 14 130	Grafische Papiere und Pappen, in Rollen oder Bogen - Papiere und Pappen, weder gestrichen noch überzogen, zum Beschreiben, Bedrucken oder zu anderen grafischen Zwecken (holzfrei) - - mit einem Quadratmetergewicht von weniger als 40 g und einer mechanisch gewonnenen Fasermenge von 10 GHT oder weniger (holzfrei) darunter zum Absatz bestimmt	t t 1000 EUR	* . 5 130 5 130 9 324	6 081 6 081 .	6 698 6 698 .	4 4
2112 14 160	- - mit einem Quadratmetergewicht von 40 g oder mehr bis 150 g und einer mechanisch gewonnenen Fasermenge von 10 GHT oder weniger (holzfrei) - - - in Rollen darunter zum Absatz bestimmt	t t 1000 EUR	* . 162 120 132 695	162 402 133 503	161 595 134 078	16 16
2112 14 190	- - - in Bogen bis max. DIN A 3 darunter zum Absatz bestimmt	t t 1000 EUR	* . 44 395	53 303 44 419	44 872 38 251	5 5

Melde-Nr.	Bezeichnung	Einheit	3. VJ 2005	2. VJ 2006	3. VJ 2006	3. VJ 2006 Anzahl Unternehmen
1	2	3	4	5	6	7
2112 14 220	- - - Andere Papiere und Pappen (nicht in Rollen oder Bogen bis max. DIN A 3) darunter zum Absatz bestimmt	t t 1000 EUR	* 125 082 125 082 131 575	122 970 122 970 128 842	107 861 107 861 120 023	9 9
2112 14 250	- - mit einem Quadratmetergewicht von mehr als 150 g und einer mechanisch gewonnenen Fasermenge von 10 GHT oder weniger (holzfrei), in Rollen oder Bogen darunter zum Absatz bestimmt	t t 1000 EUR	* 145 123 74 663	153 429 79 986	164 666 85 706	10 10
	- Papiere und Pappen, weder gestrichen noch überzogen, zum Beschreiben, Bedrucken oder zu anderen grafischen Zwecken, mit einem Gehalt an mechanisch od. chemisch-mechanisch gewonnenen Fasern von mehr als 10% (holzhaltig)					
2112 14 310	- - in Rollen darunter zum Absatz bestimmt	t t 1000 EUR	* 305 736 206 254	297 666 194 529	296 097 193 342	10 9
2112 14 340	- - in Bogen bis max. DIN A 3 darunter zum Absatz bestimmt	t t 1000 EUR	*	1 1
2112 14 370	- - Andere Papiere und Pappen (nicht in Rollen oder Bogen bis max. DIN A 3) darunter zum Absatz bestimmt	t t 1000 EUR	* 8 078 6 820	14 806 12 190	11 662 9 142	5 5
	Papiere für die Herstellung von Toilettenpapier, Abschmink- oder Handtüchern, Servietten o.ä. Papiererzeugnissen; Zellstoffwatte und Vliese aus Zellstofffasern, in Rollen oder Bogen					
2112 21 300	- Zellstoffwatte darunter zum Absatz bestimmt	t t 1000 EUR	* 28 387 .	28 220 .	33 991 .	4 2
	- Vliese aus Zellstofffasern (sog. Tissue) und gekrepptes Papier					
2112 21 550	- - mit einem Quadratmetergewicht pro Lage von 25 g oder weniger (Tissue) darunter zum Absatz bestimmt	t t 1000 EUR	* 115 719 8 583 7 029	82 825 5 105 4 008	104 347 5 156 4 118	7 4
2112 21 570	- - mit einem Quadratmetergewicht pro Lage von mehr als 25 g (Krepp) darunter zum Absatz bestimmt	t t 1000 EUR	* 48 310 24 831 41 183	48 645 27 285 42 503	49 117 25 953 41 569	5 4
2112 21 900	- Andere Papiere für die Herstellung von Toilettenpapier, Abschmink- oder Handtücher, Servietten u.ä. Papiererzeugnisse darunter zum Absatz bestimmt	t t 1000 EUR	* . . .	19 442 29 329	20 797 30 882	3 3
	Kraftliner, weder gestrichen noch überzogen, in Rollen oder Bogen					
2112 22 500	- ungebleicht darunter zum Absatz bestimmt	t t 1000 EUR	* . . .	- - -	- - -	- -
2112 22 900	- Anderer Kraftliner darunter zum Absatz bestimmt	t t 1000 EUR	* - - -	- - -	- - -	- -
	Kraftsackpapier; Kraftpapiere und Kraftpappen, weder gestrichen noch überzogen, in Rollen oder Bogen					
2112 23 150	- Kraftsackpapier, nicht gekreppt, gefältelt oder durch Pressen oder Prägen gemustert oder perforiert - - ungebleicht darunter zum Absatz bestimmt	t t 1000 EUR	* - - -	- - -	- - -	- -
2112 23 190	- - Anderes Kraftsackpapier, nicht gekreppt, gefältelt oder durch Pressen oder Prägen gemustert oder perforiert darunter zum Absatz bestimmt	t t 1000 EUR	* - - -	- - -	- - -	- -
	- Andere Kraftpapiere und Kraftpappen, nicht gekreppt, gefältelt od. durch Pressen oder Prägen gemustert oder perforiert					
2112 23 330	- - mit einem Quadratmetergewicht von 150 g oder weniger darunter zum Absatz bestimmt	t t 1000 EUR	* 38 339 38 339 46 128	36 001 36 001 41 894	39 962 39 962 45 955	11 11
2112 23 350	- - mit einem Quadratmetergewicht von mehr als 150 g, jedoch weniger als 225 g darunter zum Absatz bestimmt	t t 1000 EUR	*	2 2

4 Produktion nach Güterarten - Deutschland

Melde-Nr.	Bezeichnung	Einheit	3. VJ 2005	2. VJ 2006	3. VJ 2006	3. VJ 2006 Anzahl Unternehmen
1	2	3	4	5	6	7
2112 23 370	- mit einem Quadratmetergewicht von 225 g oder mehr darunter zum Absatz bestimmt	t t 1000 EUR	*	3 3
2112 23 500	- Kraftsackpapier, gekreppt oder gefältelt, auch durch Pressen oder Prägen gemustert oder perforiert darunter zum Absatz bestimmt	t t 1000 EUR	* - -	- - -	- - -	- - -
2112 24 100	Halbzellstoffpapier (sog. "fluting"), Strohpapier u.a. Wellenpapier für die Welle der Wellpappe, weder gestrichen noch überzogen, in Rollen oder Bogen - Halbzellstoffpapier darunter zum Absatz bestimmt	t t 1000 EUR	*	1 1
2112 24 200	- Strohpapier darunter zum Absatz bestimmt	t t 1000 EUR	* - -	- - -	- - -	- - -
2112 24 300	- Wellenpapier darunter zum Absatz bestimmt	t t 1000 EUR	* 312 816 76 524	338 241 338 241 107 223	351 228 112 980	9 9
2112 25 200	Testliner, weder gestrichen noch überzogen, in Rollen oder Bogen (ausschl. oder hauptsächlich aus Halbstoff aus wiederaufbereitetem Papier oder Pappe (Abfälle oder Ausschuss) gewonnen) - mit einem Quadratmetergewicht von 150 g oder weniger darunter zum Absatz bestimmt	t t 1000 EUR	* 464 289 408 649 116 233	483 346 422 636 138 640	479 611 417 436 147 389	14 13
2112 25 400	- mit einem Quadratmetergewicht von mehr als 150 g darunter zum Absatz bestimmt	t t 1000 EUR	* 122 132 34 419	142 377 47 339	114 289 40 052	9 9
2112 30 100	Andere Papiere und Pappen, weder gestrichen noch überzogen; Zigarettenpapier, nicht zugeschnitten - Sulfitpackpapier darunter zum Absatz bestimmt	t t 1000 EUR	* 20 571 20 571 14 060	23 405 23 405 14 701	21 363 15 279	8 8
2112 30 200	- Zigarettenpapier (nicht in Form von Heftchen, Hülsen oder in Rollen und nicht mit einer Breite von 5 cm oder weniger) darunter zum Absatz bestimmt	t t 1000 EUR	* . . .	- - -	- - -	- - -
2112 30 300	- Filterpapier und Filterpappe darunter zum Absatz bestimmt	t t 1000 EUR	* 34 779 25 100 64 318	37 785 27 353 69 910	37 903 27 136 68 218	7 7
2112 30 400	- Filzpapier und Filzpappe darunter zum Absatz bestimmt	t t 1000 EUR	*	2 2
2112 30 600	- Andere Papiere und Pappen, weder gestrichen noch überzogen (ohne Stroh-, Wellenpapier, Testliner, Sulfitpackpapier, Filter- oder Filzpapier und -pappe) - mit einem Quadratmetergewicht von 150 g oder weniger darunter zum Absatz bestimmt	t t 1000 EUR	* 358 618 325 968 155 127	389 407 359 805 205 931	398 188 369 670 200 605	23 22
2112 30 700	- mit einem Quadratmetergewicht von mehr als 150 g, jedoch weniger als 225 g darunter zum Absatz bestimmt	t t 1000 EUR	* 20 760 6 160	23 119 7 633	18 518 5 916	7 7
2112 30 805	- mit einem Quadratmetergewicht von 225 g oder mehr - - aus Altpapier darunter zum Absatz bestimmt	t t 1000 EUR	* 167 181 62 899	252 421 176 907 67 800	232 404 157 156 63 543	19 17
2112 30 809	- - - Andere Papiere und Pappen (ohne solche aus Altpapier) darunter zum Absatz bestimmt	t t 1000 EUR	* 118 461 62 884	124 022 118 524 63 961	131 038 126 509 64 818	12 12
2112 40 100	Pergamentpapier und -pappe, Pergamentersatzpapier, Naturpappapapier, Pergaminpapier u.a. kalandrierte durchsichtige oder durchscheinende Papiere, in Rollen oder Bogen - Pergamentpapier und -pappe darunter zum Absatz bestimmt	t t 1000 EUR	*	1 1
2112 40 300	- Pergamentersatzpapier darunter zum Absatz bestimmt	t t 1000 EUR	* 9 291 9 291 10 174	11 957 11 957 14 074	11 669 11 669 14 133	5 5
2112 40 500	- Naturpappapapier darunter zum Absatz bestimmt	t t 1000 EUR	*	2 2

Melde-Nr.	Bezeichnung	Einheit	3. VJ 2005	2. VJ 2006	3. VJ 2006	3. VJ 2006 Anzahl Unternehmen
1	2	3	4	5	6	7
2112 40 700	- Pergaminpapier u.a. kalandrierte, durchsichtige oder durchscheinende Papiere darunter zum Absatz bestimmt	t t 1000 EUR	* 2 903 2 903 5 456	3 126 3 126 5 379	2 902 2 902 5 249	4 4
	Papier und Pappe, bearbeitet					
2112 51 400	Papier und Pappe, zusammengeklebt, auf der Oberfläche weder gestrichen noch überzogen oder getränkt, auch mit Innenverstärkung, in Rollen oder Bogen darunter zum Absatz bestimmt	t t 1000 EUR	* 6 648 6 648 7 161	6 229 6 229 .	6 663 6 663 .	4 4
	Papiere und Pappen, gekreppt oder gefältelt, auch durch Pressen oder Prägen gemustert oder perforiert, a.n.g., in Rollen oder Bogen					
2112 52 300	- Kraftpapier darunter zum Absatz bestimmt	t t 1000 EUR	*	2 2
2112 52 500	- Andere Papiere und Pappen darunter zum Absatz bestimmt	t t 1000 EUR	* 5 916 5 916 12 625	6 147 6 147 13 208	6 116 6 116 12 956	9 9
	Ein- oder beidseitig mit Kaolin o.a. anorganischen Stoffen gestrichene Papiere und Pappen zum Beschreiben, Bedrucken oder für andere grafische Zwecke, in Rollen oder Bogen					
	- Papiere und Pappen, gestrichen oder überzogen, zum Beschreiben, Bedrucken oder zu anderen grafischen Zwecken, mit einem Gehalt an mechanisch gewonnenen Fasern von 10% oder weniger (holzfrei)					
2112 53 130	- - in Rollen darunter zum Absatz bestimmt	t t 1000 EUR	* 172 348 172 348 141 059	168 511 168 511 139 602	175 278 175 278 146 938	12 12
2112 53 160	- - in Bogen bis max. DIN A 3 darunter zum Absatz bestimmt	t t 1000 EUR	*	3 3
2112 53 190	- - Andere Papiere und Pappen (nicht in Rollen oder Bogen bis max. DIN A 3) darunter zum Absatz bestimmt	t t 1000 EUR	* 472 756 472 756 391 785	462 032 462 032 375 974	420 787 420 787 342 790	9 9
2112 53 300	- Leichtgewichtiges gestrichenes Papier, sog. "LWC-Papier" mit einer mechanisch gewonnenen Fasermenge von 10 GHT oder mehr (holzhaltig) darunter zum Absatz bestimmt	t t 1000 EUR	* 476 470 476 470 321 616	465 903 465 903 316 480	478 491 478 491 322 791	8 8
2112 53 400	- Andere gestrichene Papiere u.Pappen, zum Beschreiben, Bedrucken und zu anderen grafischen Zwecken, mit einer mechanisch gewonnenen Fasermenge von 10 GHT oder mehr (holzhaltig) (ohne "LWC-Papier") darunter zum Absatz bestimmt	t t 1000 EUR	* 419 353 419 353 280 137	374 080 374 080 249 635	387 579 387 579 253 524	9 9
	Ein- oder beidseitig mit Kaolin o.a. anorganischen Stoffen gestrichene oder überzogene Kraft- und Multiplexpapiere und -pappen (ohne solche zum Beschreiben, Bedrucken oder für andere grafische Zwecke), in Rollen oder Bogen					
	- Gestrichene oder überzogene Kraftpapiere und -pappen (ohne solche zum Beschreiben, Bedrucken oder zu anderen grafischen Zwecken)					
	- - gebleicht					
2112 54 130	- - - mit einem Quadratmetergewicht von 150 g oder weniger	t 1000 EUR	1
2112 54 160	- - - mit einem Quadratmetergewicht von mehr als 150 g	t 1000 EUR	- -	- -	- -	-
2112 54 190	- - ungebleicht	t 1000 EUR	1
	- Multiplexpapiere, -pappen u.a. Papiere und Pappen, gestrichen oder überzogen					
2112 54 220	- - Multiplexpapiere und -pappen darunter zum Absatz bestimmt	t t 1000 EUR	* - - -	- - -	- - -	- -
2112 54 250	- - Andere gestrichene o. überzogene Papiere und Pappen darunter zum Absatz bestimmt	t t 1000 EUR	* 100 865 100 865 62 255	109 594 109 594 66 804	115 269 115 269 69 863	7 7

Melde-Nr.	Bezeichnung	Einheit	3. VJ 2005	2. VJ 2006	3. VJ 2006	3. VJ 2006 Anzahl Unternehmen
1	2	3	4	5	6	7
2112 55 300	Kohlepapier, präpariertes Durchschreibepapier u.a. Vervielfältigungs- und Umdruckpapier mit einer Breite von ungefalteter mehr als 36 cm, in Rollen oder Bogen - Kohlepapier u.ä. Vervielfältigungspapier	t 1000 EUR	- -	- -	- -	-
2112 55 500	- Präpariertes Durchschreibepapier (Selbstdurchschreibepapier (SD))	t 1000 EUR	73 000 81 028	70 211 79 893	67 562 77 032	4
2112 55 900	- Anderes Vervielfältigungs- oder Umdruckpapier	t 1000 EUR	: :	: :	: :	1
2112 56 130	Papiere, Pappen, Zellstoffwatte und Vlies aus Zellstofffasern, gestrichen, überzogen, getränkt, geteert, bituminiert, asphaltiert, gummiert oder mit Klebeschicht versehen (auch aluminisiert), in Rollen oder Bogen - geteert, bituminiert, asphaltiert, gummiert oder mit Klebeschicht versehen - geteert, bituminiert oder asphaltiert	t 1000 EUR	4 541 5 626	4 192 5 302	5 596 6 560	4
2112 56 160	- - selbstklebend	t 1000 EUR	22 468 73 629	24 179 74 164	24 679 77 221	3
2112 56 190	- - gummiert oder mit Klebeschicht versehen (ohne selbstklebendes)	t 1000 EUR	1 736 3 134	2 035 3 660	2 144 3 904	4
2112 56 220	- mit Kunstharz oder Kunststoff gestrichen, überzogen oder getränkt (auch aluminisiert; ohne Klebeschicht); mit Wachs, Paraffin, Stearin, Öl od. Glycerin überzogen oder getränkt - - mit Kunstharz oder Kunststoff gestrichen, überzogen oder getränkt (auch aluminisiert; ohne Klebeschicht) - - - gebleicht, mit einem Quadratmetergewicht von mehr als 150 g	t 1000 EUR	39 421 90 754	39 158 93 785	37 241 90 973	13
2112 56 250	- - - ungebleicht, mit einem Quadratmetergewicht von mehr als 150 g	t 1000 EUR	33 315 111 152	35 188 115 167	34 836 115 496	17
2112 56 280	- - mit Wachs, Paraffin, Stearin, Öl oder Glycerin überzogen oder getränkt	t 1000 EUR	5 052 13 545	6 182 15 895	5 877 15 280	8
2112 57 203	Anderes Papier und Pappen, Zellstoffwatte und Vliese aus Zellstofffasern, gestrichen, überzogen, getränkt, auf der Oberfläche gefärbt, verziert oder bedruckt, in Rollen oder Bogen - Endlosformulare u.a. Papiere und Pappen, Zellstoffwatte und Vliese aus Zellstofffasern - - Endlosformulare in Rollen, mit einer Breite von mehr als 15 cm, oder Bogen, mit einer Breite von mehr als 36 cm darunter zum Absatz bestimmt	t 1000 EUR	4 082 4 082 9 501	3 873 3 873 8 486	4 580 4 580 9 676	4 4
2112 57 205	- - Andere Papiere und Pappen, Zellstoffwatte und Vliese aus Zellstofffasern darunter zum Absatz bestimmt	t 1000 EUR	19 935 46 266	19 381 47 439	20 761 51 725	16 16
2112 60 000	Papier oder Pappe (Abfälle und Ausschuss) zur Wiedergewinnung	1000 EUR	1 975	1 760	1 720	6
2121 11 000	Wellpapier und -pappe; Verpackungsmittel aus Papier, Karton und Pappe Wellpapier oder Wellpappe, in Rollen oder Bogen, auch perforiert darunter zum Absatz bestimmt	t 1000 EUR	1 003 148 368 167 172 265	1 065 827 439 281 210 170	1 138 652 477 441 236 445	80 56
2121 12 303	Säcke, Beutel, Tüten aus Papier - Säcke und Beutel mit einer Bodenbreite von 40 cm oder mehr - - mit einer Seitenlänge von 35 cm oder mehr	t 1000 EUR	32 585 55 871	35 033 59 543	36 444 61 284	12
2121 12 305	- - mit einer Seitenlänge von weniger als 35 cm	t 1000 EUR	: :	: :	: :	2
2121 12 500	- Andere Säcke, Beutel oder Tüten (ohne Schallplattenhüllen)	t 1000 EUR	39 900 111 818	41 201 109 465	42 835 110 863	40

Melde-Nr.	Bezeichnung	Einheit	3. VJ 2005	2. VJ 2006	3. VJ 2006	3. VJ 2006 Anzahl Unternehmen
1	2	3	4	5	6	7
2121 13 000	Schachteln und Kartons aus Wellpapier oder Wellpappe	t 1000 EUR	961 342 882 413	954 805 875 842	1 004 902 934 716	161
2121 14 010	Faltschachteln und -kartons, aus nicht gewelltem Papier oder nicht gewellter Pappe - für Flüssigkeiten	t 1000 EUR	127 758 193 839	121 894 197 141	126 171 199 334	4
2121 14 030	- - Andere Faltschachteln und -kartons - - aus Karton	t 1000 EUR	201 901 430 794	192 728 408 969	207 662 443 698	110
2121 14 050	- - aus Vollpappe	t 1000 EUR	132 691 130 626	134 159 133 545	137 459 135 527	82
2121 14 070	- Displays (Trays) aus Karton oder Vollpappe	t 1000 EUR	32 645 65 446	29 421 57 927	35 476 65 973	48
2121 14 090	- Andere Faltschachteln u. -kartons, aus nicht gewelltem Papier oder nicht gewellter Pappe	t 1000 EUR	16 657 36 667	15 667 35 269	16 031 37 110	22
	Andere Verpackungsmittel aus Papier, Pappe, Zellstoffwatte o. Vliesen aus Zellstofffasern (einschl. Schallplattenhüllen); Pappwaren zur Verwendung in Büros, Läden u.dgl.					
2121 15 330	- - Dosen, Trommeln und Fässer	t 1000 EUR	20 887 28 875	18 910 26 434	20 801 28 192	10
2121 15 350	- - Flexible Verpackungs- und Aufbewahrungsmittel (z.B. Schallplattenhüllen, Weichpackungen, Verpackungszuschnitte)	t 1000 EUR	16 781 45 287	17 175 45 505	18 987 51 678	22
2121 15 390	- - Andere Verpackungs- und Aufbewahrungsmittel	t 1000 EUR	9 156 16 729	9 057 15 748	9 301 16 533	15
2121 15 500	- Pappwaren zur Verwendung in Büros, Läden u.dgl.	t 1000 EUR	103 .	99 .	93 .	3
	Haushalts-, Hygiene- und Toilettenartikel aus Zellstoff, Papier und Pappe					
2122 11 100	Toilettenpapier, Taschen-, Abschmink-, Hand- und Taschentücher, Servietten aus Papierhalbstoff, Papier, Zellstoffwatte oder Vliesen aus Zellstofffasern	t 1000 EUR	111 414 152 482	113 038 173 265	118 052 178 049	10
2122 11 330	- - Taschen- und Abschminktücher	t 1000 EUR	26 340 36 824	27 460 43 053	24 924 40 124	6
2122 11 350	- - Handtücher	t 1000 EUR	83 176 122 705	89 429 128 364	92 114 137 784	8
2122 11 500	- Taschentücher und Servietten aus Papierhalbstoff, Papier, Zellstoffwatte oder Vliesen aus Zellstofffasern	t 1000 EUR	17 063 63 550	17 768 62 244	18 829 67 785	10
2122 12 100	Hygiene- und Krankenhausartikel, Bekleidung und Bekleidungszubehör, aus Papierhalbstoff, Papier, Zellstoffwatte oder Vliesen aus Zellstofffasern					
	- Hygienische Binden, Tampons u.ä. Waren	t 1000 EUR	17 568 49 595	15 489 47 037	16 592 46 121	7
2122 12 330	- Windeln für Kleinkinder u.ä. Waren zu hygienischen Zwecken	t 1000 EUR	97 046 108 006	93 797 115 043	105 114 120 310	6
2122 12 350	- - Hygienische Artikel für an Urin- oder Stuhlinkontinenz leidende Erwachsene	t 1000 EUR	2
2122 12 500	- Bekleidung und Bekleidungszubehör	t 1000 EUR	-	-	-	-
2122 12 900	- Andere Waren aus Papier zum Gebrauch im Haushalt, im Krankenhaus, bei der Körperpflege oder zu hygienischen Zwecken	t 1000 EUR	10 539 .	10 346 .	10 622 .	13

Melde-Nr.	Bezeichnung	Einheit	3. VJ 2005	2. VJ 2006	3. VJ 2006	3. VJ 2006 Anzahl Unternehmen
1	2	3	4	5	6	7
2122 13 000	Tabletts, Schüsseln, Teller, Tassen, Becher u.ä. Waren, aus Papier oder Pappe	t 1000 EUR	15 191 38 313	16 348 32 870	16 606 32 557	11
	Schreibwaren und Bürobedarf aus Papier, Karton oder Pappe					
	Kohle-, Vervielfältigungs-, Durchschreibe-, Umdruckpapier; Papier, gummiert oder mit Klebeschicht, in Rollen oder Bogen					
	- Kohlepapier o.ä. Vervielfältigungspapier, präpariertes Durchschreibepapier u.ä. Vervielfältigungs- und Umdruckpapier, vollständige Dauerschablonen und Offsetplatten aus Papier					
2123 11 130	- Kohlepapier oder ähnliches Vervielfältigungspapier	t 1000 EUR	.	.	.	2
2123 11 150	- Präpariertes Durchschreibepapier	t 1000 EUR	.	.	.	2
2123 11 170	- Vollständige Dauerschablonen aus Papier	t 1000 EUR	-	-	-	-
2123 11 190	- Andere Vervielfältigungs- und Umdruckpapiere; Offsetplatten, aus Papier	t 1000 EUR	.	.	.	2
2123 11 200	- Papier und Pappe, selbstklebend, in Streifen oder Rollen	t 1000 EUR	.	.	.	2
	- Anderes Papier, gummiert oder mit Klebeschicht (ohne selbstklebendes), in Streifen oder Rollen		.	.	.	
2123 11 403	- gummiert	t 1000 EUR	.	.	.	2
2123 11 405	- mit Klebeschicht (ohne selbstklebendes)	t 1000 EUR	.	.	.	2
	Briefumschläge, Einstückbriefe, Postkarten (ohne Bilder), aus Papier oder Pappe; Zusammenstellungen solcher Schreibwaren in Pappschachteln u.ä. Behältnissen					
2123 12 300	- Briefumschläge	1000 St 1000 EUR	6 709 979 83 679	6 456 810 79 938	6 971 990 83 822	35
2123 12 500	- Einstückbriefe, Postkarten (ohne Bilder) und Briefkarten	1000 St 1000 EUR	16 484 1 522	17 531 1 431	17 562 1 490	7
2123 12 700	- Zusammenstellungen von Schreibwaren in Schachteln, Taschen u.ä. Behältnissen	t 1000 EUR	.	.	.	5
	Andere Papiere oder Pappen zum Beschreiben, Bedrucken oder zu anderen grafischen Zwecken					
2123 13 300	- bedruckt, durch Pressen oder Prägen gemustert oder perforiert (z.B. Endlosformulare)	t 1000 EUR	8 885 11 263	8 442 11 180	8 860 11 404	9
	- Andere Papiere oder Pappen zum Beschreiben, Bedrucken oder zu anderen grafischen Zwecken					
2123 13 505	- für Büromaschinen u.ä. Geräte, in Streifen oder Rollen, Breite 15 cm oder weniger	t 1000 EUR	7 656 14 680	8 608 16 043	9 107 17 315	6
2123 13 509	- Andere Papiere oder Pappen zum Beschreiben, Bedrucken oder zu anderen grafischen Zwecken, a.n.g. (z.B. Bogen, Breite 36 cm oder weniger)	t 1000 EUR	7 927 5 731	8 271 5 717	8 707 5 830	13
	Tapeten					
	Tapeten und Wandverkleidungen aus Papier					
2124 11 100	- Raufaserpapier, sog. "Ingrainpapier"	Rollen 1000 EUR	.	.	.	1
2124 11 300	- Tapeten u.ä. Wandverkleidungen, bestrichen oder überzogen, mit einer Lage Kunststoff versehen	Rollen 1000 EUR	22 347 719 79 615	23 485 253 91 411	22 687 094 88 787	8
2124 11 500	- Tapeten u.ä. Wandverkleidungen, mit Flechtstoffen versehen	Rollen 1000 EUR	-	-	-	-
2124 11 900	- Andere Tapeten u.ä. Wandverkleidungen	Rollen 1000 EUR	2 133 059 4 321	1 945 650 .	1 805 392 .	4
2124 12 000	Wandverkleidungen aus Spinnstoffen	Rollen 1000 EUR	.	.	.	1

Melde-Nr.	Bezeichnung	Einheit	3. VJ 2005	2. VJ 2006	3. VJ 2006	3. VJ 2006 Anzahl Unternehmen
1	2	3	4	5	6	7
2125 11 000	Fußbodenbeläge mit Papier- oder Pappunterlage, auch zugeschnitten	m ² 1000 EUR	-	-	-	-
2125 12 350	Etiketten aller Art aus Papier oder Pappe, auch bedruckt - Bedruckte Etiketten - - Selbstklebeetiketten	t 1000 EUR	17 720 174 616	17 522 173 511	18 253 180 599	96
2125 12 390	- - Andere bedruckte Etiketten	t 1000 EUR	15 126 79 651	14 805 83 486	15 628 85 892	56
2125 12 550	- Nichtbedruckte Etiketten - - Selbstklebeetiketten	t 1000 EUR	6 623 36 320	6 239 35 462	6 528 36 039	27
2125 12 590	- - Andere nichtbedruckte Etiketten	t 1000 EUR	460 3 663	434 3 567	471 3 784	6
2125 13 000	Filterblöcke und Filterplatten aus Papierhalbstoff	t 1000 EUR	-	-	-	-
2125 14 130	Zigarettenpapier, zugeschnitten oder in Form von Heftchen oder Hülsen; Rollen, Spulen, Spindeln u.ä. Unterlagen aus Papierhalbstoff, Papier oder Pappe; Filterpapier und -pappe; andere Waren aus Papier oder Pappe, a.n.g. - Zigarettenpapier, in Form von Heftchen, Hülsen und Rollen - - in Form von Heftchen oder Hülsen	t 1000 EUR	.	.	.	2
2125 14 150	- - in Rollen mit einer Breite von 5 cm oder weniger	t 1000 EUR	.	.	.	1
2125 14 200	- Rollen, Spulen, Spindeln u.ä. Unterlagen aus Papierhalbstoff, Papier oder Pappe, auch gelocht oder gehärtet, zum Aufwickeln von Spinnstoffgarnen	t 1000 EUR	3 986 4 813	4 264 5 211	3 800 4 646	5
2125 14 303	- - Andere Rollen, Spulen, Spindeln u.ä. Unterlagen aus Papierhalbstoff, Papier oder Pappe - - Zylindrische Hülsen und Spulenkern zum Aufwickeln von flächigen Materialien	t 1000 EUR	56 581 55 194	56 027 56 327	56 502 57 319	17
2125 14 309	- - Andere Rollen, Spulen, Spindeln u.ä. Unterlagen, a.n.g.	t 1000 EUR	1 490 2 453	1 592 2 596	.	2
2125 14 490	- - - Filterpapier und Filterpappe, Lochkarten, formgepresste Waren aus Papierhalbstoff und Diagrammpapier - - - Filterpapier und Filterpappe, zugeschnitten	t 1000 EUR	12 880 44 034	13 829 47 183	15 089 50 514	14
2125 14 530	- - - Lochkarten, nicht gelocht, für Lochkartenmaschinen, auch in Streifen	t 1000 EUR	.	.	.	1
2125 14 570	- - - Formgepresste Waren aus Papierhalbstoff	t 1000 EUR	10 713 10 303	10 826 13 705	11 471 12 239	6
2125 14 610	- - - Diagrammpapier für Registriergeräte, in Rollen, Bogen oder Scheiben	t 1000 EUR	.	.	.	2
2125 14 651	- - - Andere Waren aus Papier oder Pappe, a.n.g. - - - Dichtungen aus Papier oder Pappe; Papier und Pappe, gelocht, für Jacquardvorrichtungen u.ä. Maschinen; Papier für bestimmte Verwendungszwecke, z.B. Kondensatorpapier	t 1000 EUR	9 956 19 325	11 805 23 759	11 107 21 565	18
2125 14 653	- - - Klappfächer und starre Fächer, Fächergestelle und Fächergriffe, Teile dafür	t 1000 EUR	-	-	-	-
2125 14 655	- - - Bierdeckel	t 1000 EUR	6 491 8 126	7 465 7 490	7 215 6 817	4
2125 14 659	- - - Andere Waren aus Papier oder Pappe a.n.g. (ohne Bierdeckel)	t 1000 EUR	22 804 75 386	23 326 69 271	23 099 72 318	49
2199 00 000	Veredlung von Erzeugnissen dieser Güterabteilung	1000 EUR	50 257	112 813	107 669	24

Melde-Nr.	Bezeichnung	Einheit	3. VJ 2005	2. VJ 2006	3. VJ 2006	3. VJ 2006 Anzahl Unternehmen
1	2	3	4	5	6	7
	Verlags- und Druckerzeugnisse, bespielte Ton-, Bild- u. Datenträger					
2211 10 000	Bücher, Broschüren u.ä. Druckerzeugnisse in losen Bogen oder Blättern (auch Loseblattwerke), auch gefalzt	1000 St 1000 EUR	13 024 94 352	15 675 84 113	10 686 84 320	56
2211 21 100	Bücher, Broschüren u.ä. Druckerzeugnisse, festgebunden oder broschiert (ohne Wörterbücher u. Enzyklopädien) - Schulbücher	1000 St 1000 EUR	34 675 319 718	18 414 167 383	30 967 292 978	29
2211 21 200	- Kinderbücher	1000 St 1000 EUR	13 183 68 087	9 522 30 183	10 900 42 952	21
2211 21 300	- Bücher mit Belletristik, Sachbücher	1000 St 1000 EUR	63 514 357 058	58 894 286 097	66 713 373 917	112
2211 21 400	- Bücher mit Geistes- und Sozialwissenschaften	1000 St 1000 EUR	5 439 78 694	4 527 78 266	5 336 81 955	42
2211 21 500	- Bücher mit Naturwissenschaften und Technik	1000 St 1000 EUR	3 727 98 683	3 092 96 613	4 347 102 420	33
2211 21 600	- Adressbücher; andere Bücher, Broschüren u.ä. Druckerzeugnisse, festgebunden oder broschiert	1000 St 1000 EUR	130 639 289 208	128 353 280 953	129 503 274 377	108
2211 21 800	- Bilderalben, Bilderbücher, Zeichen- oder Malbücher, für Kinder	1000 St 1000 EUR	3 946 12 588	1 743 5 937	3 707 12 989	8
2211 22 000	Bücher, Broschüren u.ä. Druckerzeugnisse, auf elektronischen Datenträgern (z.B. auf CD-ROM) (ohne Wörterbücher und Enzyklopädien)	1000 St 1000 EUR	2 375 26 306	3 315 32 352	2 819 25 843	43
2211 31 000	Wörterbücher und Enzyklopädien, auch in Form von Teilheften, festgebunden, broschiert oder auf elektronischen Datenträgern - festgebunden, broschiert	1000 St 1000 EUR	5 032 32 559	2 594 19 851	5 858 45 262	7
2211 32 000	- auf elektronischen Datenträgern	1000 St 1000 EUR	.	.	.	2
2211 41 000	Kartografische Erzeugnisse, in Form von Büchern, Broschüren oder auf elektronischen Datenträgern - gedruckt, in Form von Büchern, Broschüren	1000 St 1000 EUR	.	2 530 9 009	2 257 8 759	5
2211 42 000	- auf elektronischen Datenträgern	1000 St 1000 EUR	-	-	-	-
2211 51 000	Globen u.ä. kartografische Erzeugnisse, gedruckt (ohne solche in Form von Büchern oder Broschüren) oder auf elektronischen Datenträgern - gedruckt (ohne solche in Form von Büchern oder Broschüren)	1000 St 1000 EUR	38 767	37 394	34 466	8
2211 52 000	- auf elektronischen Datenträgern (ohne solche in Form von Büchern oder Broschüren)	1000 St 1000 EUR	21	46	49	3
2211 61 000	Noten, handgeschrieben o. gedruckt, auch mit Bildern, auch gebunden oder auf elektronischen Datenträgern - handgeschrieben oder gedruckt, auch mit Bildern, auch gebunden	1000 St 1000 EUR	1 523 9 896	1 768 10 604	1 333 9 299	9
2211 62 000	- auch mit Bildern, auf elektronischen Datenträgern	1000 St 1000 EUR	-	-	-	-
2212 11 000	Tageszeitungen (einschl. deren Sonntagszeitungen u.ä. periodischen Druckschriften), mindestens viermal wöchentlich erscheinend, gedruckt oder auf elektronischen Datenträgern - gedruckt	1000 St 1000 EUR	.	.	.	245
2212 12 000	- auf elektronischen Datenträgern	1000 St 1000 EUR	.	.	.	5
2213 11 050	Zeitungen u.ä. periodische Druckschriften, weniger als viermal wöchentlich erscheinend, gedruckt - Zeitungen	1000 EUR	331 333	341 297	318 970	191
2213 11 093	- Fachzeitschriften (z.B. wissenschaftliche Zeitschriften)	1000 EUR	400 375	445 730	413 219	205
2213 11 095	- Allgemeine Zeitschriften (z.B. Magazine, Programmzeitschriften)	1000 EUR	864 774	901 287	854 102	105

Melde-Nr.	Bezeichnung	Einheit	3. VJ 2005	2. VJ 2006	3. VJ 2006	3. VJ 2006 Anzahl Unternehmen
1	2	3	4	5	6	7
2213 11 099	- Andere Zeitschriften (z.B. Kundenzeitschriften, Amtsblätter)	1000 EUR	189 148	208 329	199 158	98
2213 12 000	Zeitungen u.a. periodische Druckschriften, weniger als viereinmal wöchentlich erscheinend, auf elektronischen Datenträgern	1000 EUR	7 788	6 277	6 240	19
2214 11 300	Schallplatten, "Compact Discs", DVDs, MDs mit Tonaufzeichnungen - Schallplatten	1000 St 1000 EUR	- -	- -	- -	-
2214 11 500	- "Compact discs", DVDs (Digital Versatile Discs) und MDs (Mini Discs) mit Tonaufzeichnungen	1000 St 1000 EUR	17 645 .	16 657 .	14 150 .	21
2214 12 300	Magnetbänder mit Tonaufzeichnungen - mit einer Breite von 4 mm oder weniger (z.B. Kompaktkassetten, auch DCC (Digital Compact Cassetten))	1000 St 1000 EUR	52 .	31 .	33 .	7
2214 12 500	- mit einer Breite von mehr als 4 mm bis 6,5 mm	1000 St 1000 EUR	- -	- -	- -	-
2215 11 300	Illustrierte Postkarten; Glück- wunschkarten u.ä. Karten, gedruckt - Illustrierte Postkarten	1000 EUR	937	914	840	15
2215 11 505	- Glückwunschkarten und Karten mit persönlichen Mitteilungen, auch illustriert, auch mit Umschlägen oder Verzierungen aller Art	1000 EUR	20 180	17 261	18 085	22
2215 11 509	- - Glückwunsch- und Beileidskarten	1000 EUR	767	742	506	16
2215 12 000	Illustrierte Postkarten; Glück- wunschkarten u.ä. Karten, auf elektronischen Datenträgern	1000 EUR	.	107	261	4
2215 13 000	Bilder, Bilddrucke und Fotografien, gedruckt	1000 EUR	2 770	2 768	2 946	7
2215 14 000	Bilder, Bilddrucke und Fotografien, auf elektronischen Datenträgern	1000 EUR	.	.	.	2
2215 15 300	Abziehbilder und Kalender, gedruckt - Abziehbilder aller Art	1000 EUR	4 310	5 988	6 627	7
2215 15 500	- Kalender aller Art (einschl. Blöcken von Abreißkalendern)	1000 EUR	75 420	56 257	70 733	38
2215 16 000	Abziehbilder und Kalender, auf elektronischen Datenträgern	1000 EUR	.	.	.	1
2215 17 000	Formulare u.a. Verlagserzeugnisse, a.n.g. (z.B. Fahrpläne ohne Buchfahrpläne, Formulare)	1000 EUR	14 165	12 037	12 711	26
2215 50 000	Verlagserzeugnisse im Internet	1000 Zugriffe 1000 EUR	6 067	11 332	9 959	18
2221 10 003	Druck von Tageszeitungen einschl. deren Sonntagszeitungen u.a. periodischen Druckschriften, mindes- tens viereinmal wöchentlich erscheinend - im Flachdruckverfahren	1000 EUR	212 157	238 085	237 556	87
2221 10 009	- in einem anderen Druckverfahren	1000 EUR	58 295	62 802	65 606	16
2222 11 000	Briefmarken, Stempelmarken, Steuer- zeichen u.dgl., nicht entwertet; amtliche Papiere mit geprägtem oder gedrucktem Stempel; Scheck- formulare; Banknoten, Aktien u.ä. Wertpapiere	1000 EUR	98 856	107 086	106 052	6
2222 12 301	Werbedrucke und Werbeschriften, Verkaufskataloge u.dgl. - Verkaufskataloge (z.B. Versand- hauskataloge, Reisekataloge), - im Tiefdruckverfahren hergestellt	1000 EUR	174 423	94 316	172 183	13
2222 12 302	- - in einem anderen Druckverfahren hergestellt	1000 EUR	138 855	124 688	135 043	156
2222 12 503	- Andere Werbedrucke, Werbeschriften u.dgl. (ohne Verkaufskataloge) - Plakate u.ä. Drucke (z.B. Großflächenplakate, Plakate für Ganzsäulen u.ä. Plakate, City-Poster) - - im Flachdruckverfahren hergestellt	1000 EUR	85 884	83 716	77 173	286

Melde-Nr.	Bezeichnung	Einheit	3. VJ 2005	2. VJ 2006	3. VJ 2006	3. VJ 2006 Anzahl Unternehmen
1	2	3	4	5	6	7
2222 12 504	- - - in einem anderen Druckverfahren hergestellt	1000 EUR	15 113	16 765	16 604	44
2222 12 505	- - Geschäftsberichte	1000 EUR	13 689	18 380	16 451	109
2222 12 506	- - - Andere Werbedrucke und Werbeschriften (z.B. Prospekte, Werbebeilagen für Zeitungen und Zeitschriften, Werbeaufkleber, Jubiläumsschriften u.ä. Werbedrucke), - - im Flachdruckverfahren hergestellt	1000 EUR	830 912	830 539	836 025	681
2222 12 507	- - - im Tiefdruckverfahren hergestellt	1000 EUR	98 882	70 299	83 646	15
2222 12 508	- - - in einem anderen Druckverfahren hergestellt	1000 EUR	75 615	84 328	84 091	82
2222 13 030	Andere Drucke, a.n.g. - Endlosformulare, a.n.g. (z.B. Schnelltrenn-Formulare)	1000 EUR	115 641	99 107	100 432	123
2222 13 050	- Einlasskarten für Veranstaltungen, Fahrscheine, Eintrittskarten u.a. Tickets	1000 EUR	12 616	12 763	12 099	39
2222 13 070	- Andere Drucke für private oder gewerbliche Zwecke (ohne Endlosformulare), z.B. Formblätter, Geschäftsdrucksachen, Familiendrucksachen	1000 EUR	267 368	267 677	270 164	646
2222 13 090	- Andere Drucke, a.n.g. (z.B. Kundenkarten, Mitgliedsausweise ohne Speicherchip oder Magnetstreifen)	1000 EUR	310 015	319 475	312 805	160
2222 20 130	Register, Bücher für die kaufmännische Buchführung, Hefte, Schreibunterlagen, Ordner, Durchschreibesätze, Alben für Muster oder Sammlungen und Buchhüllen, aus Papier oder Pappe - Register, Briefblöcke, Merkbücher - - Register, Bücher für die kaufmännische Buchführung, Auftragsbücher und Quittungsbücher	1000 EUR	13 470	12 435	12 318	56
2222 20 150	- - Briefpapierblöcke und Notizblöcke; Merkbücher und Notizbücher ohne Kalendarium	1000 EUR	24 799	20 998	23 984	37
2222 20 170	- - Merkbücher, Notizbücher und Tagebücher mit Kalendarium	1000 EUR	13 021	10 600	12 198	4
2222 20 190	- - Andere Waren oder Bücher wie Gästebücher, Mitgliedsbücher, Mal- und Zeichenpapier in Blockform	1000 EUR	13 719	11 434	13 212	34
2222 20 300	- Hefte	1000 EUR	9 620	9 464	9 779	6
2222 20 500	- Ordner, Schnellhefter (z.B. für Lose-Blatt-Systeme), Einbände, andere als Buchhüllen, und Aktendeckel	1000 EUR	61 409	57 788	64 793	31
2222 20 750	- Durchschreibesätze und -hefte, auch mit eingelegtem Kohlepapier - - Endlosformularsätze	1000 EUR	3 185	2 610	2 575	13
2222 20 790	- - Andere Durchschreibesätze und -hefte	1000 EUR	2 609	2 879	2 634	42
2222 20 800	- Alben für Muster oder für Sammlungen, aus Papier oder Pappe	1000 EUR	8 909	9 614	8 257	13
2222 20 900	- Schreibunterlagen, Buchhüllen u.a. Waren des Schul-, Bürobedarfs und des Papierhandels	1000 EUR	34 680	22 222	27 190	30
2222 31 001	Druck von Büchern, Broschüren, Bilderalben, Bilderbüchern, Zeichen- und Malbüchern für Kinder, Noten, handgeschrieben oder gedruckt - von Büchern (ohne Adress- und Telefonbücher) (z.B. Sach-, Schul-, Kunstbücher, Bilderalben und -bücher, Zeichen- und Malbücher für Kinder, Noten- u.a. Bücher), im Flachdruckverfahren	1000 EUR	219 356	205 405	232 313	251

Melde-Nr.	Bezeichnung	Einheit	3. VJ 2005	2. VJ 2006	3. VJ 2006	3. VJ 2006 Anzahl Unternehmen
1	2	3	4	5	6	7
2222 31 002	- von Büchern (ohne Adress- und Telefonbücher) (z.B. Sach-, Schul-, Kunstbücher, Bilderalben und -bücher, Zeichen- und Malbücher für Kinder, Noten- u.a. Bücher), in einem anderen Druckverfahren	1000 EUR	20 639	15 374	18 556	16
2222 31 007	- von Adress- und Telefonbüchern (z.B. Einwohner-, Wirtschafts-, Export-, Fachadressbücher, Telefonbücher)	1000 EUR	28 060	28 433	27 535	29
	Druck von anderen Druckerzeugnissen					
	- Druck von anderen Zeitungen u.a. periodischen Druckschriften, weniger als viermal wöchentlich erscheinend					
	- - von Zeitungen (z.B. Wochenzeitungen)					
2222 32 253	- - - im Flachdruckverfahren	1000 EUR	63 599	63 396	60 427	76
2222 32 259	- - - in einem anderen Druckverfahren	1000 EUR	7 875	8 992	8 209	18
	- - von anderen periodischen Druckschriften und Zeitschriften (z.B. Anzeigenblätter, Annoncenzeitungen, Illustrierte, Magazine u.a. Publikumszeitschriften)					
	- - - von Anzeigenblättern, Annoncenzeitungen					
2222 32 291	- - - - im Flachdruckverfahren	1000 EUR	87 813	93 196	88 277	132
2222 32 292	- - - - in einem anderen Druckverfahren	1000 EUR	18 432	17 168	18 435	18
	- - - von Zeitschriften (z.B. Illustrierte, Magazine, Fach-, Kunden-, Mitglieder-, Werks- u.a. Publikumszeitschriften)					
2222 32 295	- - - - im Flachdruckverfahren	1000 EUR	231 407	241 190	233 083	261
2222 32 296	- - - - im Tiefdruckverfahren	1000 EUR	248 345	251 297	222 164	13
2222 32 297	- - - - in einem anderen Druckverfahren	1000 EUR	15 530	16 189	15 346	18
2222 32 300	- Druck von kartografischen Erzeugnissen aller Art (einschl. Wandkarten, topografischen Plänen und Globen, Atlanten, Landkarten)	1000 EUR	11 155	2 606	2 364	12
	- Druck von Postkarten, Glückwunschkarten, Karten mit persönlichen Mitteilungen u.a. illustrierten Karten, Abziehbildern aller Art					
2222 32 430	- - von illustrierten Postkarten, Glückwunschkarten und bedruckten Karten mit persönlichen Mitteilungen, auch Bedrucken von Briefumschlägen	1000 EUR	14 700	12 982	14 694	80
2222 32 450	- - von Abziehbildern aller Art	1000 EUR	14 795	13 350	12 928	20
	- Druck von Kalendern aller Art (einschl. Blöcken von Abreißkalendern)					
2222 32 505	- - von Wandkalendern, Bildkalendern	1000 EUR	24 471	11 711	21 649	69
2222 32 509	- - von Taschenkalendern u.a. Kalendern (z.B. Tisch-, Abreiß-, Falt-, Terminkalender)	1000 EUR	5 101	3 565	6 506	17
2222 32 700	- Druck von Bildern, Kunstblättern und Fotografien	1000 EUR	33 650	34 235	38 414	22
2222 32 900	- Bedrucken von anderen Materialien als Papier (einschl. Bedrucken von Kunststoffetiketten, Kunststofftüten, Glasplatten, usw.)	1000 EUR	62 242	65 230	67 790	38
	Druckweiterverarbeitung von Büchern, Zeitschriften, Werbedrucken u.a. Drucksachen					
2223 10 100	- von Büchern usw. durch Falzen, Zusammentragen, Heften, Binden, Beschneiden	1000 EUR	53 285	47 832	52 961	84
2223 10 300	- von Zeitschriften, Broschüren, Katalogen und Werbedrucken (z.B. Prospekten, Musterkarten usw.) durch Falzen, Zusammentragen, Heften, Klebebinden	1000 EUR	151 134	137 763	156 921	119

Melde-Nr.	Bezeichnung	Einheit	3. VJ 2005	2. VJ 2006	3. VJ 2006	3. VJ 2006 Anzahl Unternehmen
1	2	3	4	5	6	7
2223 10 500	- von anderen Drucksachen, bedruckten Papieren oder Karton (z.B. Formularen, Etiketten, Kalendern) durch Falzen, Lochen, Stanzen, Prägen, Kleben, Kaschieren	1000 EUR	35 437	38 837	41 035	80
2224 10 000	Satz- und Bilderherstellung	1000 EUR	67 773	62 903	64 493	169
2224 20 002	Druckformen; Lithographiesteine, Platten und Zylinder, für den Druck zugerichtet (z.B. geschliffen, gekörnt, poliert) - Hochdruck-Druckformen mit Druckbild (z.B. Flexoklischees, Gummi-klischees, Kunststoffklischees usw.)	1000 EUR	21 827	21 478	22 315	25
2224 20 006	- Tiefdruckzylinder oder Platten mit Druckbild (z.B. Kopiervorlagen)	1000 EUR	12 081	35 579	38 359	18
2224 20 009	- Andere Druckformen mit Druckbild (z.B. Offsetlithos, Montagen, Offset-Druckplatten); Druckformen ohne Druckbild, nicht sensibilisiert	1000 EUR	74 365	71 376	70 292	119
2225 10 003	Sonstige druckbezogene Dienstleistungen - Herstellung von reprografischen Produkten (z.B. Overheadfolien)	1000 EUR	21 571	22 682	22 751	39
2225 10 005	- Gestaltung von Erzeugnissen des Druckgewerbes (z.B. Offline- und Online-Bearbeitung, Entwerfen, Aufbereiten von Text, Bild, Grafik, im Multimedia-Bereich)	1000 EUR	33 255	30 083	28 541	51
2225 10 007	- Aufbereitung digitaler Daten (z.B. Übernehmen, Selektieren, Verknüpfen, Übertragen, Ausgeben, Archivieren von Daten für die Herstellung von Druck-, Offline- und Online-Produkten)	1000 EUR	50 685	45 683	57 250	88
2231 10 100	Vervielfältigung von Schallplatten, Magnettonbändern und "Compact discs" - Vervielfältigung von Schallplatten	1000 St 1000 EUR	2
2231 10 300	- Vervielfältigung von Magnettonbändern - - mit einer Breite von 4 mm oder weniger	1000 St 1000 EUR	3
2231 10 500	- - mit einer Breite von mehr als 4 mm bis 6,5 mm	1000 St 1000 EUR	- -	- -	- -	-
2231 10 700	- Vervielfältigung von "Compact discs"	1000 St 1000 EUR	281 962 94 875	250 607 89 953	256 065 91 150	14
2232 10 500	Vervielfältigung von bespielten Bildträgern - Vervielfältigung von Magnetbändern mit Bildaufzeichnungen mit einer Breite von mehr als 6,5 mm	1000 St 1000 EUR	831 3 765	310 1 950	387 .	6
2232 10 700	- Vervielfältigung von "Video discs" und von anderen Aufzeichnungsträgern	1000 EUR	117 559	84 362	.	11
2233 10 300	Vervielfältigung von bespielten Datenträgern - Vervielfältigung von Magnetbändern mit EDV-Daten, mit einer Breite von 4 mm oder weniger	1000 St 1000 EUR	- -	- -	- -	-
2233 10 500	- Vervielfältigung von Magnetbändern mit EDV-Daten, mit einer Breite von mehr als 4 mm	1000 St 1000 EUR	- -	- -	- -	-
2233 10 700	- Vervielfältigung von anderen Trägern mit EDV-Daten (z.B. auf Platten, CD-ROMs, Disketten)	1000 EUR	29 472	26 915	28 855	11

Melde-Nr.	Bezeichnung	Einheit	3. VJ 2005	2. VJ 2006	3. VJ 2006	3. VJ 2006 Anzahl Unternehmen
1	2	3	4	5	6	7
	Kokereierzeugnisse, Mineralölerzeugnisse, Spalt- und Brutstoffe					
2310 10 300	Koks und Schmelzkoks aus Steinkohle, Braunkohle oder Torf, auch agglomeriert, Retortenkohle - Kokereiekoks aus Steinkohle (Erzeugnis aus der Kohleverkohlung unter Hochtemperatur), Gaskoks (Nebenerzeugnis von Gaswerken)	t-Trocken TJ t-Trocken TJ 1000 EUR	* * 1 549 906 14 649 1 549 906 14 649 186 008	1 567 934 22 530 1 567 934 22 530 233 816	1 620 466 26 443 1 620 466 26 443 238 195	4 4
2310 10 500	- Braunkohlenkoks (Erzeugnis aus der Braunkohlendestillation unter Niedrigtemperatur)	t-Trocken TJ t-Trocken TJ 1000 EUR	* *
2310 10 700	- Koks für nichtenergetische Verwendungszwecke (Kunstgraphit) (Retortenkoks, Torfkoks und Koks für Elektroden)	t-Trocken TJ t-Trocken TJ 1000 EUR	* * - - - - -	- - - - - - -	- - - - - - -	- - - - - - -
2310 20 000	Teer aus Steinkohle, Braunkohle oder Torf u.a. Mineralteere, auch entwässert oder teilweise destilliert (einschl. rekonstituierter Teere)	t TJ t TJ 1000 EUR	* * 73 705 2 055 73 705 2 055 9 138	69 236 1 965 69 236 1 965 11 759	71 119 1 981 71 119 1 981 11 910	5 5
	Mineralölerzeugnisse					
2320 11 400	Motorenbenzin (einschl. Flugbenzin) - Flugbenzin (spezielles Erdöldestillat, 30°C bis 220°C, für Kolben-Flugmotoren)	t 1000 EUR	- -	- -	- -	- -
2320 11 500	- Motorenbenzin, unverbleit (Erdöldestillat, 30°C bis 220°C, für Ottomotoren, ohne Zusatz von TEL oder TML)	t 1000 EUR	6 459 543 1 515 647 3 968 282	6 247 997 1 544 162 3 897 077	6 349 588 1 535 553 3 970 113	12 7
2320 11 700	- Motorenbenzin, verbleit (Erdöldestillat, 30°C bis 220°C, für Ottomotoren, mit Zusatz von TEL oder TML zur Erhöhung der Oktanzahl)	t 1000 EUR t 1000 EUR	- - - -	- - - -	- - - -	- - - -
2320 12 000	Flugturbinenkraftstoff, leicht (Erdöldestillat, 100°C bis 250°C, als Gemisch von Kerosin und Benzin, speziell für Flugturbinen)	t 1000 EUR	- -	- -	- -	- -
2320 13 300	Leichtöle, Spezialbenzin - Leichtöl als Raffinerie-Einsatzmaterial (leichtes halbverarbeitetes Destillat für den Einsatz in Raffinerien)	t t 1000 EUR	* * 688 277 347 067 85 508	695 762 370 034 87 274	687 175 265 102 70 255	10 7
2320 13 500	- Leichtes Rohbenzin (leichtes Destillat für den Einsatz in der erdölchemischen Industrie)	t t 1000 EUR	* * 2 334 428 878 182 218 213 400 317 17 070	2 362 804 905 213 243 517 443 143 21 394	2 103 462 758 520 215 699 360 576 15 973	19 17 6
2320 13 700	- Spezial- und Testbenzin (raffinierte Erdöldestillate der Rohbenzin-/Petroleum-Gruppe)	t t 1000 EUR	* * 43 694 26 402	38 186 27 738	47 783 31 413	12 12
2320 14 000	Flugturbinenkraftstoff (Kerosin) u.a. Leichtöl (Erdöldestillat, 150°C bis 300°C, für Flugturbinen und Verwendungen außerhalb der Luftfahrt)	t t 1000 EUR t 1000 EUR	* * 1 186 407 1 186 407 335 787 502 457 11 109	1 138 872 1 138 872 375 538 476 331 11 403	1 171 439 1 171 439 389 701 521 527 13 032	10 10 4

Melde-Nr.	Bezeichnung	Einheit	3. VJ 2005	2. VJ 2006	3. VJ 2006	3. VJ 2006 Anzahl Unternehmen
1	2	3	4	5	6	7
2320 15 300	Gasöl - Schweröl als Raffinerie-Einsatzmaterial (schweres halbverarbeitetes Destillat für den Einsatz in Raffinerien) darunter zum Absatz bestimmt	t t 1000 EUR	* 155 522 77 346 7 285	223 519 120 814 .	193 705 110 070 .	9 6
2320 15 500	- Dieselkraftstoff (Erdöldestillat, 180 °C bis 380 °C, für Straßen- und Schienenfahrzeuge) darunter Lohnarbeit	t 1000 EUR t 1000 EUR	9 065 162 2 137 806 5 203 497 118 430	8 946 705 2 165 283 5 362 206 131 138	8 800 707 2 106 334 5 293 709 108 705	11 6
2320 15 700	- Heizöl, leicht (Erdöldestillat, 180 °C bis 380 °C, zur Erzeugung von Wärme oder Dampf) darunter zum Absatz bestimmt	t t 1000 EUR	* 4 464 801 4 464 801 1 033 499	4 061 571 4 061 571 962 612	4 508 204 4 508 204 1 151 549	18 18
2320 15 900	- Gas-/Dieselöl (nichtenergetisch) (schweres Destillat für den Einsatz in der erdölchemischen Industrie) darunter zum Absatz bestimmt	t t 1000 EUR	*	2 2
2320 16 300	Mittelschwere Öle (ohne Flugturbinenkraftstoff (Kerosin) u.a. Leuchtöl) - Mittelschwere Öle als Raffinerie-Einsatzmaterial (mittelschweres halbverarbeitetes Destillat für den Einsatz in Raffinerien) darunter zum Absatz bestimmt	t t 1000 EUR	*	1 1
2320 16 500	- Mittelschweres Rohbenzin (mittelschweres Destillat für den Einsatz in der erdölchemischen Industrie) darunter zum Absatz bestimmt	t t 1000 EUR	*	7 6
2320 17 300	Heizöle, schwer (Schweröle) - als Raffinerie-Einsatzmaterial (Heizöl für den Einsatz in Raffinerien) darunter zum Absatz bestimmt	t t 1000 EUR	* . 135 676 1 060	207 605 92 587 1 163	338 207 150 079 1 576	9 6
2320 17 500	- mit niedrigem Schwefelgehalt (Schwefelgehalt von weniger als 1 GHT) darunter zum Absatz bestimmt	t t 1000 EUR	* 1 798 021 1 738 360 125 581	2 258 143 2 179 816 241 760	1 898 393 1 841 231 203 138	18 18
2320 17 700	- mit hohem Schwefelgehalt (Schwefelgehalt von mehr als 1 GHT) darunter zum Absatz bestimmt	t t 1000 EUR	* . 999 655 110 744	. . 1 109 888 128 721	. . 1 079 224 137 859	9 9
2320 17 900	- nichtenergetisch (Heizöl für den Einsatz in der erdölchemischen Industrie) darunter zum Absatz bestimmt	t t 1000 EUR	* - - -	- - -	- - -	-
2320 18 300	Schmieröle; andere Öle - Schmieröle als Raffinerie-Einsatzmaterial (Schmieröle für den Einsatz in Raffinerien) darunter zum Absatz bestimmt	t t 1000 EUR	* 86 946 86 946 43 310	120 732 120 732 85 030	130 746 130 746 94 307	5 5
2320 18 501	- Schmieröle (Flüssigdestillate, mit einem Mineralölgehalt von 70 GHT oder mehr, aus Rohöl, einschl. Motorenölen technischen Ölen und Schmierfetten) - Schmieröle, nichtenergetisch, für den Einsatz in der erdölchemischen Industrie darunter zum Absatz bestimmt	t t 1000 EUR	*	1 1
2320 18 502	- - Motoren-, Kompressoren- und Turbinenöle	t 1000 EUR	139 751 121 445	141 742 226 086	151 196 254 585	13
2320 18 503	- - Hydrauliköle	t 1000 EUR	38 559 31 016	35 096 38 356	37 677 41 678	15
2320 18 504	- - Weißöle; Paraffinum liquidum	t 1000 EUR	35 471 28 069	37 371 37 368	40 354 41 140	7
2320 18 505	- - Getriebeöle	t 1000 EUR	33 618 36 099	35 488 63 382	35 514 66 088	15
2320 18 506	- - Metallbearbeitungs-, Formen- und Korrosionsschutzöle	t 1000 EUR	35 751 66 623	37 801 73 669	38 331 79 200	28
2320 18 507	- - Elektro-Isolieröle	t 1000 EUR	5
2320 18 508	- Andere Schmieröle und Öle darunter zum Absatz bestimmt	t t 1000 EUR	* . 125 753 120 372	131 151 131 151 124 156	129 137 129 137 125 915	27 27

Melde-Nr.	Bezeichnung	Einheit	3. VJ 2005	2. VJ 2006	3. VJ 2006	3. VJ 2006 Anzahl Unternehmen
1	2	3	4	5	6	7
	Gasförmige Kohlenwasserstoffe (ohne Erdgas), roh					
	Flüssiggas (LPG) (Gemisch aus leichten Kohlenwasserstoffen, durch erhöhten Druck in flüssigem Zustand erhalten)					
2320 21 200	- zur Verwendung als Kraft- oder Brennstoff (auch Propan, chemisch rein)	t *	261 218	243 472	231 768	13
	darunter zum Absatz bestimmt	TJ *	12 009	11 186	10 648	
		t	261 218	243 472	231 768	13
		TJ	12 009	11 186	10 648	
2320 21 300	- als Raffinerie-Einsatzmaterial (Propan/Butane für den Einsatz in Raffinerien) (auch Methan, chemisch rein)	1000 EUR	47 802	43 609	42 600	
	darunter zum Absatz bestimmt	t *	.	.	.	13
		TJ *	.	.	.	
		t	591 617	634 995	590 807	13
		TJ	27 417	30 971	28 207	
		1000 EUR	85 531	101 528	103 415	
2320 21 700	- nichtenergetisch (Propan/Butane für den Einsatz in der erdölchemischen Industrie)	t *	28 909	39 806	35 757	3
	darunter zum Absatz bestimmt	TJ *	.	.	.	
		t	.	.	.	2
		TJ	.	.	.	
		1000 EUR	.	.	.	
2320 22 000	Raffineriegas (z.B. Ethylen, Propylen, Butylen, Butadien, verflüssigt u.a. rohe gasförmige Kohlenwasserstoffe, ohne Erdgas)	t *	1 646 406	1 632 606	1 564 222	20
	darunter zum Absatz bestimmt	TJ *	132 934	135 787	136 216	
		t	1 226 498	1 191 131	1 131 611	19
		TJ	61 489	56 925	54 326	
		1000 EUR	188 711	239 568	223 721	
2320 31 000	Andere Mineralölerzeugnisse - Vaseline; Paraffin, mikrokristallines Erdölwachs, paraffinische Rückstände ("slack wax"), Ozokerit, Montanwachs, Torfwachs, andere Mineralwachse	t *	144 415	155 021	157 247	11
	darunter zum Absatz bestimmt	t	144 415	155 021	157 247	11
		1000 EUR	88 989	107 916	113 595	
2320 32 400	- Petrolkoks (schwarzes festes Erzeugnis, durch Kracken oder Karbonisation von Einsatzmaterial-Rückständen, bestehend aus Kohlenstoff 90 bis 95%)	t *	.	.	.	9
	darunter zum Absatz bestimmt	TJ *	.	.	.	
		t	459 785	453 380	428 533	8
		TJ	13 496	13 228	12 508	
	darunter Lohnarbeit	1000 EUR	21 302	22 016	16 541	
		t	314 952	323 779	332 295	5
		TJ	9 190	9 446	9 700	
		1000 EUR	1 453	1 964	1 714	
2320 32 500	- Bitumen aus Erdöl (schwarzes oder dunkelbraunes festes oder halbfestes dicht- und haftfähiges thermoplastisches Material)	t *	.	.	.	12
	darunter zum Absatz bestimmt	t	1 284 504	1 049 121	1 316 288	11
		1000 EUR	96 063	109 049	134 860	
2320 32 700	Andere Rückstände aus Erdöl oder Öl aus bituminösen Mineralien	t *	.	.	.	15
	darunter zum Absatz bestimmt	t	450 709	403 666	412 699	15
		1000 EUR	31 253	35 602	47 951	
2320 40 000	Ölabfälle (z.B. polychlorierte Biphenyle (PCB), polychlorierte Terphenyle (PCT) oder polybromierte Biphenyle (PBB) enthaltend)	t *	-	-	-	-
	darunter zum Absatz bestimmt	t	-	-	-	-
		1000 EUR	-	-	-	
	Spalt- und Brutstoffe					
	Radioaktive, chemische Elemente, radioaktive Isotope und ihre Verbindungen; Mischungen und Rückstände, die diese Erzeugnisse enthalten					
2330 11 000	Natürliches Uran und seine Verbindungen; Legierungen, Dispersionen usw., die natürliches Uran oder seine Verbindungen enthalten (EURATOM)	kg *	-	-	-	-
	darunter zum Absatz bestimmt	kg	-	-	-	-
		1000 EUR	-	-	-	
2330 12 000	An U 235 angereichertes Uran und seine Verbindungen; Plutonium und seine Verbindungen; Legierungen, Dispersionen usw., die an U 235 angereichertes Uran, Plutonium oder deren Verbindungen enthalten (EURATOM)	kg *	.	.	.	1
	darunter zum Absatz bestimmt	kg	.	.	.	1
		1000 EUR	.	.	.	

Melde-Nr.	Bezeichnung	Einheit	3. VJ 2005	2. VJ 2006	3. VJ 2006	3. VJ 2006 Anzahl Unternehmen
1	2	3	4	5	6	7
2330 13 000	An U 235 abgereichertes Uran und seine Verbindungen; Thorium und seine Verbindungen; Legierungen, Dispersionen usw., die an U 235 abgereichertes Uran oder seine Verbindungen enthalten (EURATOM) darunter zum Absatz bestimmt	kg kg 1000 EUR	* - -	- - -	- - -	- - -
2330 14 000	Andere radioaktive Elemente, Isotope und Verbindungen; Legierungen, Dispersionen usw., die diese Elemente enthalten; radioaktive Rückstände darunter zum Absatz bestimmt	GBq GBq 1000 EUR	*	1 1 .
2330 20 000	Nicht bestrahlte Brennstoffelemente (EURATOM) darunter zum Absatz bestimmt	kg kg 1000 EUR	*	1 1 .
2330 90 000	Wiederaufarbeitung von radioaktiven Brennelementen	1000 EUR	-	-	-	-
2399 00 000	Veredlung von Erzeugnissen dieser Güterabteilung (ohne Wiederaufarbeitung von radioaktiven Brennelementen)	1000 EUR	.	.	.	2
	Chemische Erzeugnisse					
2411 11 200	Edelgase, Wasserstoff, Stickstoff, Sauerstoff - Argon darunter zum Absatz bestimmt	1000 m³ 1000 m³ 1000 EUR	* 46 235 28 049	59 675 39 442	58 388 39 022	10 10
2411 11 300	- Edelgase (ohne Argon) darunter zum Absatz bestimmt	1000 m³ 1000 m³ 1000 EUR	*	2 2
2411 11 500	- Wasserstoff darunter zum Absatz bestimmt	1000 m³ 1000 m³ 1000 EUR	* 822 843 266 365 26 803	969 211 302 524 32 605	985 589 321 688 38 822	22 20
2411 11 600	- Stickstoff darunter zum Absatz bestimmt	1000 m³ 1000 m³ 1000 EUR	* 1 484 288 1 454 892 68 272	1 349 739 1 320 582 70 897	1 289 063 1 263 584 68 409	15 14
2411 11 700	- Sauerstoff darunter zum Absatz bestimmt	1000 m³ 1000 m³ 1000 EUR	* 1 817 028 86 797	1 914 149 96 691	1 724 815 85 635	14 14
2411 12 300	Gasförmige anorganische Sauerstoffverbindungen der Nichtmetalle (ohne Schwefeldioxid) - Kohlenstoffdioxid darunter zum Absatz bestimmt	t t 1000 EUR	* 110 891 15 830	90 864 12 667	252 619 10 229	5 5
2411 12 500	- Schwefeltrioxid, Diarsentrioxid darunter zum Absatz bestimmt	t t 1000 EUR	* 5 272 122	2 2
2411 12 700	- Stickstoffoxide darunter zum Absatz bestimmt	t t 1000 EUR	*	1 1
2411 12 900	- Andere anorganische Sauerstoffverbindungen der Nichtmetalle darunter zum Absatz bestimmt	t t 1000 EUR	* 139 893 .	168 143 8 709	175 233 11 771	3 3
2411 13 000	Flüssige Luft (einschl. von Edelgasen befreiter flüssiger Luft); Preßluft darunter zum Absatz bestimmt	t t 1000 EUR	* 476 936 1 992	531 724 2 572	539 877 2 575	4 3
2412 11 300	Farbstoffe und Pigmente Zinkoxid; Zinkperoxid; Titanoxide - Zinkoxid; Zinkperoxid darunter zum Absatz bestimmt	t t 1000 EUR	* 16 523 16 523 17 714	15 957 15 957 35 626	16 932 16 932 35 371	7 7
2412 11 500	- Titanoxide darunter zum Absatz bestimmt	t-TiO2 t-TiO2 1000 EUR	* 110 111 110 111 187 286	119 833 119 833 199 854	114 276 114 276 189 112	5 5
2412 12 150	Chromoxide und -hydroxide; Mangan-Orangemennige; oxide; Bleioxide; Mennige und Kupferoxide und -hydroxide - Chromoxide und -hydroxide darunter zum Absatz bestimmt	t t 1000 EUR	*	2 2
2412 12 190	- - Chromoxide und -hydroxide (ohne Chromtrioxid) darunter zum Absatz bestimmt	t t 1000 EUR	*	3 3

Melde-Nr.	Bezeichnung	Einheit	3. VJ 2005	2. VJ 2006	3. VJ 2006	3. VJ 2006 Anzahl Unternehmen
1	2	3	4	5	6	7
2412 12 350	- Manganoxide - - Mangandioxid darunter zum Absatz bestimmt	t t 1000 EUR	*	1 1
2412 12 390	- - Manganoxide (ohne Mangandioxid) darunter zum Absatz bestimmt	t t 1000 EUR	* - -	- - -	- - -	- -
2412 12 530	- Bleioxide; Mennige und Orangemennige - - Bleimonoxid (Lithargyrum, Massicot) darunter zum Absatz bestimmt	t t 1000 EUR	* - -	- - -	- - -	- -
2412 12 550	- - Mennige und Orangemennige darunter zum Absatz bestimmt	t-PbO t-PbO 1000 EUR	*	2 2
2412 12 570	- - Andere Bleioxide darunter zum Absatz bestimmt	t t 1000 EUR	*	2 2
2412 12 700	- Kupferoxide und -hydroxide darunter zum Absatz bestimmt	t t 1000 EUR	* 2 354 2 354	3 3
2412 13 130	Ausgewählte anorganische Basen; ausgewählte Metalloxide (einschl. Erdpigmenten, Metallhydroxiden und -peroxiden, a.n.g.) - Eisenoxide und -hydroxide, Erdpigmente - - Eisenoxide und -hydroxide darunter zum Absatz bestimmt	t t 1000 EUR	* . .	58 896 59 190	69 585 72 668	62 807 61 861
2412 13 150	- - Erdpigmente (Geschönte Farberden) mit einem Gehalt an gebundenem Eisen von 70 GHT oder mehr, berechnet als Fe2O3 darunter zum Absatz bestimmt	t t 1000 EUR	* - -	- - -	- - -	- -
2412 13 300	- Cobaltoxide und -hydroxide; handelsübliche Cobaltoxide darunter zum Absatz bestimmt	t t 1000 EUR	*	71 71 1 394	3 3
2412 13 530	- Lithiumoxid und -hydroxid darunter zum Absatz bestimmt	t t 1000 EUR	*	1 1
2412 13 550	- - Vanadiumoxide und -hydroxide darunter zum Absatz bestimmt	t t 1000 EUR	*	2 2
2412 13 630	- Nickeloxide und -hydroxide, Germaniumoxide und Zirkoniumdioxid darunter zum Absatz bestimmt	t t 1000 EUR	*	2 2
2412 13 650	- - Germaniumoxide und Zirkoniumdioxid darunter zum Absatz bestimmt	t t 1000 EUR	* - -	- - .	- - .	2 2
2412 13 730	- Molybdänoxide und -hydroxide, Antimonoxide - - Molybdänoxide und -hydroxide darunter zum Absatz bestimmt	t t 1000 EUR	* . .	410 410 .	526 526 .	3 3
2412 13 750	- - Antimonoxide darunter zum Absatz bestimmt	t t 1000 EUR	*	175 175 .	3 3
2412 13 900	- Andere anorganische Basen, weder in den Unterkategorien 2412 11 bis 2412 13 noch in der Unterkategorie 2413 15 genannt darunter zum Absatz bestimmt	t t 1000 EUR	* 6 606 6 606	5 838 5 838 21 284	6 144 6 144 21 029	9 9
2412 21 100	Farben und Farbstoffe; Gerbstoffe; Tannine und ihre Derivate Synthetische organische Farbmittel, auch chemisch einheitlich; Farbstoffe sowie Zubereitungen auf deren Grundlage; synthetische organische Erzeugnisse als fluoreszierende Aufheller; Farblacke und Zubereitungen auf deren Grundlage - Dispersionsfarbstoffe und Zubereitungen darunter zum Absatz bestimmt	t t 1000 EUR	* 450 406	821 .	861 .	7 7
2412 21 200	- Säurefarbstoffe, auch metallisiert und Beizenfarbstoffe sowie Zubereitungen darunter zum Absatz bestimmt	t t 1000 EUR	* 3 902 3 419	4 413 4 092	4 336 3 945	19 19

4 Produktion nach Güterarten - Deutschland

Melde-Nr.	Bezeichnung	Einheit	3. VJ 2005	2. VJ 2006	3. VJ 2006	3. VJ 2006 Anzahl Unternehmen
1	2	3	4	5	6	7
2412 21 300	- Basische Farbstoffe und Zubereitungen darunter zum Absatz bestimmt	t t 1000 EUR	* 2 814 2 367 11 922	2 345 1 900 10 075	2 745 2 234 11 355	8 8
2412 21 400	- Direktfarbstoffe und Zubereitungen darunter zum Absatz bestimmt	t t 1000 EUR	* 4 866 4 354 13 073	5 824 5 276 15 603	5 621 5 246 15 037	10 10
2412 21 503	- Küpenfarbstoffe, Reaktivfarbstoffe, organische Pigmente sowie andere synthetische organische Farbstoffe und deren Zubereitungen - Synthetische Lebensmittelfarben darunter zum Absatz bestimmt	t t 1000 EUR	*	4 4
2412 21 509	- - Andere Küpenfarbstoffe, Reaktivfarbstoffe, organische Pigmente sowie andere synthetische organische Farbstoffe und deren Zubereitungen darunter zum Absatz bestimmt	t t 1000 EUR	* 34 986 27 690 263 127	37 698 29 162 253 784	36 653 27 969 221 513	24 24
2412 21 600	- Synthetische organische Erzeugnisse als fluorezierende Aufheller darunter zum Absatz bestimmt	t t 1000 EUR	* 54 135 33 696	36 311 18 254	20 289 20 236 22 852	9 9
2412 21 700	- Farblacke; Zubereitungen auf der Grundlage von Farblacken darunter zum Absatz bestimmt	t t 1000 EUR	* 3 272 3 272 19 507	442 615 4 253	615 615 5 324	3 3
2412 22 500	- Pflanzliche Gerbstoffauszüge; Tannine u. ihre Derivate; Farbstoffe pflanzlichen oder tierischen Ursprungs (ohne Tierisches Schwarz), auch chemisch einheitlich und Zubereitungen auf deren Grundlage - Pflanzliche Gerbstoffauszüge, Tannine und ihre Salze, Ether, Ester und andere Derivate darunter zum Absatz bestimmt	t t 1000 EUR	* - - -	2 2
2412 22 700	- Farbstoffe pflanzlichen oder tierischen Ursprungs und Zubereitungen auf der Grundlage dieser Farbstoffe (auch natürliche Lebensmittelfarben; ohne Tierisches Schwarz) darunter zum Absatz bestimmt	t t 1000 EUR	* 679 679 9 230	816 816 9 976	709 709 9 477	5 5
2412 23 300	- Synthetische organische Gerbstoffe; anorganische Gerbstoffe, Gerbstoffzubereitungen, auch natürliche Gerbstoffe enthaltend; Enzymzubereitungen zum Vorgerben - Synthetische organische Gerbstoffe darunter zum Absatz bestimmt	t t 1000 EUR	* 5 705 4 589	7 771 7 138	6 886 5 546	5 5
2412 23 500	- Anorganische Gerbstoffe, Gerbstoffzubereitungen, auch natürliche Gerbstoffe enthaltend; Enzymzubereitungen zum Vorgerben darunter zum Absatz bestimmt	t t 1000 EUR	* 17 102 10 080	18 247 11 806	16 349 10 084	4 4
2412 24 150	- - Pigmente und Zubereitungen auf der Grundlage von Titandioxid - mit einem Gehalt an Titandioxid von 80 GHT oder mehr darunter zum Absatz bestimmt	t-TiO2 t-TiO2 1000 EUR	* 2 078 10 968	2 021 10 748	1 881 8 984	5 4
2412 24 190	- - mit einem Gehalt an Titandioxid von weniger als 80 GHT darunter zum Absatz bestimmt	t-TiO2 t-TiO2 1000 EUR	* 3 733 .	4 678 46 787	5 393 53 173	19 19
2412 24 300	- Pigmente und Zubereitungen auf der Grundlage von Chromverbindungen darunter zum Absatz bestimmt	t t 1000 EUR	* 755 3 426	714 3 608	918 6 476	7 7
2412 24 500	- Pigmente und Zubereitungen auf der Grundlage von Cadmiumverbindungen darunter zum Absatz bestimmt	t t 1000 EUR	*	1 1
2412 24 701	- Ultramarin, Lithopone und andere Pigmente und Zubereitungen, Magnetit; anorganische Erzeugnisse als Luminophore - Masterbatches, schwarz oder weiß (ohne solche auf der Grundlage von Titandioxid, Chrom- oder Cadmiumverbindungen) darunter zum Absatz bestimmt	t t 1000 EUR	* 3 619 6 392	5 528 11 481	5 690 11 970	9 9

Melde-Nr.	Bezeichnung	Einheit	3. VJ 2005	2. VJ 2006	3. VJ 2006	3. VJ 2006 Anzahl Unternehmen
1	2	3	4	5	6	7
2412 24 702	- - Masterbatches, bunt (ohne solche auf der Grundlage von Titandioxid, Chrom oder Cadmiumverbindungen) darunter zum Absatz bestimmt	t t 1000 EUR	* 11 618 26 932	15 350 41 728	14 514 42 364	12 11
2412 24 705	- - Masterbatches, a.n.g. (ohne solche auf der Grundlage von Titandioxid, Chrom oder Cadmiumverbindungen) darunter zum Absatz bestimmt	t t 1000 EUR	* . .	16 939 29 744	16 172 31 423	6 6
2412 24 709	- - Ultramarin, Lithopone u.a. Pigmente und Zubereitungen, Magnetit; anorganische Erzeugnisse als Luminophore, a.n.g. (ohne Masterbatches) darunter zum Absatz bestimmt	t t 1000 EUR	* . 19 857	. . 19 612	. . 23 490	12 12
	Sonstige anorganische Grundstoffe und Chemikalien Halogene; Schwefel; Kohlenstoff; andere nicht gasförmige Nichtmetalle					
2413 11 110	- - Halogene - - Chlor darunter zum Absatz bestimmt	t t 1000 EUR	* 1 271 680 883 065 93 606	1 172 140 771 831 106 875	1 307 853 899 839 103 287	11 10
2413 11 130	- - Jod darunter zum Absatz bestimmt	t t 1000 EUR	*	2 2
2413 11 150	- - Fluor darunter zum Absatz bestimmt	t t 1000 EUR	* . .	- .	- .	- -
2413 11 170	- - Brom darunter zum Absatz bestimmt	t t 1000 EUR	* - .	- .	- .	- -
2413 11 200	- Sublimierter oder gefällter Schwefel; kolloider Schwefel darunter zum Absatz bestimmt	t t 1000 EUR	* 375 470 3 284	422 203 3 832	403 327 3 409	15 14
2413 11 300	- Ruß darunter zum Absatz bestimmt	t t 1000 EUR	* 82 180 73 906	80 914 79 238	232 684 89 088	9 9
2413 11 400	- Bor; Tellur darunter zum Absatz bestimmt	t t 1000 EUR	*	2 2
2413 11 530	- Silicium - - mit einem Gehalt an Silicium von 99,99 GHT oder mehr darunter zum Absatz bestimmt	t t 1000 EUR	*	1 1
2413 11 550	- - mit einem Gehalt an Silicium von weniger als 99,99 GHT darunter zum Absatz bestimmt	t t 1000 EUR	* 9 659	2 2
2413 11 600	- Phosphor darunter zum Absatz bestimmt	t t 1000 EUR	* - .	- .	- .	- -
2413 11 700	- Arsen darunter zum Absatz bestimmt	t t 1000 EUR	*	1 1
2413 11 900	- Selen darunter zum Absatz bestimmt	t t 1000 EUR	*	2 2
	Halogen- oder Schwefelverbindungen der Nichtmetalle					
2413 12 350	- - Halogenide und Halogenoxide der Nichtmetalle - - Chloride und Chloridoxide des Phosphors darunter zum Absatz bestimmt	t t 1000 EUR	* 40 080 10 242	36 231 9 766	37 739 10 003	6 6
2413 12 370	- - Halogenide und Halogenoxide der Nichtmetalle (ohne Chloride und Chloridoxide des Phosphors) darunter zum Absatz bestimmt	t t 1000 EUR	* 123 324 19 898 22 424	158 051 21 997 22 455	155 595 22 160 24 591	8 7
2413 12 500	- Kohlenstoffdisulfid darunter zum Absatz bestimmt	t t 1000 EUR	*	1 1
2413 12 700	- Sulfide der Nichtmetalle (ohne Kohlenstoffdisulfid); handelsübliches Phosphortrisulfid darunter zum Absatz bestimmt	t t 1000 EUR	*	2 2

Melde-Nr.	Bezeichnung	Einheit	3. VJ 2005	2. VJ 2006	3. VJ 2006	3. VJ 2006 Anzahl Unternehmen
1	2	3	4	5	6	7
2413 13 250	Alkalimetalle, Erdalkalimetalle; Seltenerdmetalle; Scandium und Yttrium, auch untereinander gemischt od. miteinander legiert; Quecksilber - Alkalimetalle - - Natrium darunter zum Absatz bestimmt	t t 1000 EUR	* . -	- - -	. - -	1 - -
2413 13 290	- - Alkalimetalle (ohne Natrium) darunter zum Absatz bestimmt	t t 1000 EUR	* - -	. - -	. - -	1 1 -
2413 13 300	- Calcium darunter zum Absatz bestimmt	t t 1000 EUR	* - -	- - -	- - -	- - -
2413 13 500	- Strontium und Barium darunter zum Absatz bestimmt	t t 1000 EUR	* - -	- - -	- - -	- - -
2413 13 700	- Seltenerdmetalle, Scandium und Yttrium darunter zum Absatz bestimmt	t t 1000 EUR	* - -	- - -	- - -	- - -
2413 13 800	- Quecksilber darunter zum Absatz bestimmt	t t 1000 EUR	* - .	. - .	- - .	1 1 .
2413 14 130	Anorganische Säuren (ohne Salpetersäure, Nitriersäuren); nicht gasförmige anorganische Sauerstoffverbindungen der Nichtmetalle - Chlorwasserstoff (Salzsäure), Chloroschwefelsäure - - Chlorwasserstoff (Salzsäure) darunter zum Absatz bestimmt	t-HCl t-HCl 1000 EUR	* 519 118 317 592 19 191	509 514 289 339 18 147	548 271 321 034 18 876	26 25 .
2413 14 150	- - Chloroschwefelsäure darunter zum Absatz bestimmt	t t 1000 EUR	*	1 1 .
2413 14 330	- Schwefelsäure, Oleum - - Schwefelsäure darunter zum Absatz bestimmt	t-SO2 t-SO2 1000 EUR	* 942 512 459 661 19 716	983 266 484 411 17 271	944 074 459 412 17 319	22 20 .
2413 14 350	- - Oleum darunter zum Absatz bestimmt	t-SO2 t-SO2 1000 EUR	* 202 712 37 148 3 621	238 237 32 838 3 775	218 991 29 440 3 120	7 6 .
2413 14 530	- Diphosphorpentaoxid, Phosphorsäure und Polyphosphorsäuren - - Diphosphorpentaoxid darunter zum Absatz bestimmt	t-P2O5 t-P2O5 1000 EUR	*	2 2 .
2413 14 550	- - Phosphorsäure und Polyphosphorsäuren darunter zum Absatz bestimmt	t-P2O5 t-P2O5 1000 EUR	* 8 425 4 957	7 525 5 521	8 511 5 598	10 10 .
2413 14 600	- Boroxide; Borsäuren; andere anorganische Säuren (ohne Fluorwasserstoff) darunter zum Absatz bestimmt	t t 1000 EUR	* 51 341 34 822 16 013	52 732 36 062 17 355	55 580 38 971 18 324	7 6 .
2413 14 730	- Fluorwasserstoff, Siliciumdioxid, Schwefeldioxid - - Fluorwasserstoff (Flußsäure) darunter zum Absatz bestimmt	t-HF t-HF 1000 EUR	* 42 442 22 955	48 910 26 780	46 171 27 279	7 7 .
2413 14 750	- - Siliciumdioxid darunter zum Absatz bestimmt	t-SiO2 t-SiO2 1000 EUR	* 61 690 57 704 83 089	66 725 62 326 91 678	64 787 60 477 88 726	13 12 .
2413 14 770	- - Schwefeldioxid darunter zum Absatz bestimmt	t-SO2 t-SO2 1000 EUR	* 64 393 . .	69 488 . .	71 547 . .	3 1 .
2413 15 250	Hydroxide und Peroxide des Natriums, Kaliums und Magnesiums; Oxide, Hydroxide und Peroxide des Strontiums oder Bariums; Aluminiumhydroxid; Hydrazin und Hydroxylamin und ihre anorganischen Salze - Natriumhydroxid - - fest (Atznatron) darunter zum Absatz bestimmt	t-NaOH t-NaOH 1000 EUR	* . . 4 701	. . 5 643	. . 4 217	3 3 .
2413 15 270	- - in wäßriger Lösung (Natronlauge) darunter zum Absatz bestimmt	t-NaOH t-NaOH 1000 EUR	* 1 025 629 741 436 115 748	1 012 737 712 625 112 413	1 067 564 757 867 112 447	22 21 .
2413 15 350	- Kaliumhydroxid - - fest (Atzkali) darunter zum Absatz bestimmt	t-KOH t-KOH 1000 EUR	*	3 3 .
2413 15 370	- - in wäßriger Lösung (Kalilauge) darunter zum Absatz bestimmt	t-KOH t-KOH 1000 EUR	* 39 917 9 586	. 11 986	45 214 13 730	5 5 .

4 Produktion nach Güterarten - Deutschland

Melde-Nr.	Bezeichnung	Einheit	3. VJ 2005	2. VJ 2006	3. VJ 2006	3. VJ 2006 Anzahl Unternehmen
1	2	3	4	5	6	7
2413 15 500	- Peroxide des Natriums oder des Kaliums darunter zum Absatz bestimmt	t t 1000 EUR	*	1 1
2413 15 600	- Magnesiumhydroxid und -peroxid; Oxide, Hydroxide und Peroxide des Strontiums oder des Bariums darunter zum Absatz bestimmt	t t 1000 EUR	* 1 586 1 586 1 968	. . 1 953	. . 2 256	5 5
2413 15 700	- Aluminiumhydroxid darunter zum Absatz bestimmt	t-Al2O3 t-Al2O3 1000 EUR	* 320 552 71 555	343 338 87 837	336 790 83 841	6 6
2413 15 800	- Hydrazin und Hydroxylamin und ihre anorganischen Salze darunter zum Absatz bestimmt	t t 1000 EUR	* 48 743 6 247 15 732	53 767 7 404 20 135	48 862 6 700 20 378	7 7
2413 21 100	Fluoride, Fluorosilikate, -aluminate und andere komplexe Fluorosilicate; Chloride (ohne Ammoniumchlorid), Chloridoxide, Chloridhydroxide; Bromide, Bromidoxide; Jodide, Jodid-oxide - Fluoride; Fluorosilikate, Fluoroaluminate und andere komplexe Fluorosilicate darunter zum Absatz bestimmt	t-F t-F 1000 EUR	* 8 499 8 499 26 083	9 534 9 534 32 810	9 772 9 772 30 400	9 9
2413 21 300	- Chloride (ohne Ammoniumchlorid) darunter zum Absatz bestimmt	t t 1000 EUR	* 116 151 90 049 19 491	116 346 95 315 22 482	142 276 115 966 21 124	22 20
2413 21 500	- Chloridoxide und Chloridhydroxide darunter zum Absatz bestimmt	t t 1000 EUR	* 5 390 5 390 .	6 212 . .	5 550 5 550 .	4 4
2413 21 700	- Bromide und Bromidoxide, Jodide und Jodidoxide darunter zum Absatz bestimmt	t t 1000 EUR	* 74 74 1 228	95 95 2 226	88 88 2 818	5 5
2413 22 350	Hypochlorite, Chlorite, Hypobromite, Chlorate, Perchlorate, Bromate und Perbromate, Jodate und Perjodate - Hypochlorite; handelsübliches Calciumhypochlorit; Chlorite; Hypobromite - - Calciumhypochlorite (einschl. handelsüblichem Calciumhypochlorit) darunter zum Absatz bestimmt	t-Cl t-Cl 1000 EUR	*	1 1
2413 22 390	- - Andere Hypochlorite; Chlorite; Hypobromite darunter zum Absatz bestimmt	t-Cl t-Cl 1000 EUR	* . . 950	5 451 . 760	. . 1 191	5 4
2413 22 550	- Chlorate und Perchlorate; Bromate und Perbromate; Jodate und Perjodate - - Natriumchlorat darunter zum Absatz bestimmt	t t 1000 EUR	* - - -	1 1
2413 22 590	- - Andere Chlorate; Perchlorate; Bromate und Perbromate; Jodate und Perjodate darunter zum Absatz bestimmt	t t 1000 EUR	*	2 2
2413 31 130	Sulfide; Polysulfide; Dithionite und Sulfoxylate; Sulfite; Thiosulfate; Sulfate; Alaune; Persulfate - Sulfide; Polysulfide; Dithionite und Sulfoxylate - - Sulfide; Polysulfide darunter zum Absatz bestimmt	t-S t-S 1000 EUR	* . . 4 567	19 773 18 581	23 613 21 392	9 9
2413 31 150	- - Dithionite; Sulfoxylate darunter zum Absatz bestimmt	t t 1000 EUR	* . . 15 411	. . 17 772	. . 17 795	3 3
2413 31 330	- Sulfite; Thiosulfate - - Sulfite darunter zum Absatz bestimmt	t-Na2S2O5 t-Na2S2O5 1000 EUR	* 70 388 13 152	67 467 14 217	65 218 13 047	5 5
2413 31 350	- - Thiosulfate darunter zum Absatz bestimmt	t t 1000 EUR	* 8 190 8 190 2 355	9 335 9 335 2 560	9 588 9 588 2 796	5 5
2413 31 530	- Sulfate - - Aluminiumsulfat, berechnet auf 17 - 18 % Al2O3 darunter zum Absatz bestimmt	kg-Al2O3 kg-Al2O3 1000 EUR	* 3 370 502 3 370 502 2 443	3 486 792 3 486 792 2 605	3 927 532 3 927 532 2 808	4 4
2413 31 550	- - Bariumsulfat darunter zum Absatz bestimmt	t t 1000 EUR	*	2 1
2413 31 570	- - Andere Sulfate darunter zum Absatz bestimmt	t t 1000 EUR	* 204 543 119 663 15 666	207 198 . 19 433	212 312 . 18 840	19 17

Melde-Nr.	Bezeichnung	Einheit	3. VJ 2005	2. VJ 2006	3. VJ 2006	3. VJ 2006 Anzahl Unternehmen
1	2	3	4	5	6	7
2413 31 730	- Alaune; Peroxosulfate (Persulfate) - - Alaune darunter zum Absatz bestimmt	t t 1000 EUR	* 212 212 151	165 165 150	139 139 117	3 3
2413 31 750	- - Peroxosulfate (Persulfate) darunter zum Absatz bestimmt	t t 1000 EUR	* 13 670 :	14 720 8 093	14 086 6 906	4 3
2413 32 100	Nitrate (ohne Kalium-, Natrium- und Ammoniumnitrat); Phosphinate (Hypophosphite), Phosphonate (Phosphite), Phosphate und Polyphosphate - Nitrate (ohne Kalium-, Natrium- und Ammoniumnitrat) darunter zum Absatz bestimmt	t-N t-N 1000 EUR	* 1 451 2 070	1 954 2 533	2 339 2 404	6 6
2413 32 200	- Phosphinate (Hypophosphite), Phosphonate (Phosphite) darunter zum Absatz bestimmt	t t 1000 EUR	* 114 114 562	115 115 785	. . .	2 2
2413 32 300	- Mononatriumdihydrogenphosphat und Dinatriumhydrogenphosphat darunter zum Absatz bestimmt	t-P205 t-P205 1000 EUR	* . . 3 495	. . . 3 510	. . . 3 556	5 5
2413 32 400	- Calciumhydrogenorthophosphat (Dicalciumphosphat) darunter zum Absatz bestimmt	t-P205 t-P205 1000 EUR	*	2 2
2413 32 500	- Trinatrium-, Kalium- und Calciumphosphate (ohne Calciumhydrogenorthophosphat), Polyphosphate (ohne Natriumtriphosphat) u.a. Phosphate darunter zum Absatz bestimmt	t-P205 t-P205 1000 EUR	* 23 037 34 859	22 274 37 926	22 510 38 686	11 10
2413 32 600	- Triammoniumphosphat darunter zum Absatz bestimmt	t t 1000 EUR	* - - -	- - -	- - -	- -
2413 32 700	- Natriumtriphosphat (Natriumtripolyphosphat) darunter zum Absatz bestimmt	t-P205 t-P205 1000 EUR	* 1 987 1 987 2 221	1 707 1 707 2 399	974 974 1 326	5 5
2413 33 103	Carbonate (ohne Ammoniumcarbonat); Peroxocarbonate (Percarbonate) - Dinatriumcarbonat (Soda) - - in Pulverform mit einer Schüttdichte von weniger als 700 g/l darunter zum Absatz bestimmt	t-Na2CO3 t-Na2CO3 1000 EUR	* 383 505 97 260 14 713	382 023 110 458 18 265	379 696 105 778 17 244	4 4
2413 33 109	- - Anderes Dinatriumcarbonat (Soda) darunter zum Absatz bestimmt	t-Na2CO3 t-Na2CO3 1000 EUR	* 286 300 271 362 39 064	. 250 707 40 444	268 924 253 929 42 096	10 8
2413 33 200	- Natriumhydrogencarbonat (Natriumbicarbonat) darunter zum Absatz bestimmt	t t 1000 EUR	* 21 159 5 362	32 377 7 563	34 695 8 083	6 5
2413 33 300	- Kaliumcarbonate darunter zum Absatz bestimmt	t-K2CO3 t-K2CO3 1000 EUR	*	2 2
2413 33 400	- Calciumcarbonat darunter zum Absatz bestimmt	t t 1000 EUR	* 46 339 46 339 10 498	54 128 54 128 12 188	57 039 57 039 12 787	6 6
2413 33 500	- Bariumcarbonat darunter zum Absatz bestimmt	t-BaCO3 t-BaCO3 1000 EUR	*	3 3
2413 33 600	- Bleicarbonat darunter zum Absatz bestimmt	t t 1000 EUR	* - - .	- - .	- - -	- -
2413 33 710	- Andere Carbonate (ohne Ammoniumcarbonat) und Peroxocarbonate (Percarbonate), a.n.g. - - Lithiumcarbonate darunter zum Absatz bestimmt	t t 1000 EUR	* - - -	1 1
2413 33 730	- - Strontiumcarbonat darunter zum Absatz bestimmt	t t 1000 EUR	*	2 2
2413 33 790	- - Andere Carbonate (z.B. Magnesium-, Kupfer-, Peroxocarbonate (Percarbonate)) darunter zum Absatz bestimmt	t t 1000 EUR	* 38 986 24 151	30 851 21 147	45 552 27 037	9 9
2413 41 100	Salze der Säuren der Metalloxide oder Metallperoxide; Edelmetalle in kolloidalem Zustand; anorganische oder organische Verbindungen der Edelmetalle, auch chemisch nicht einheitlich; Edelmetallamalgame - Aluminate darunter zum Absatz bestimmt	t t 1000 EUR	* 12 244 12 244 2 061	13 863 13 863 2 315	12 473 12 473 2 084	5 5

Melde-Nr.	Bezeichnung	Einheit	3. VJ 2005	2. VJ 2006	3. VJ 2006	3. VJ 2006 Anzahl Unternehmen
1	2	3	4	5	6	7
2413 41 200	- Zink- oder Bleichromate darunter zum Absatz bestimmt	t 1000 EUR	3 3
2413 41 300	- Chromate und Dichromate (ohne Zink- oder Bleichromate), Peroxochromate darunter zum Absatz bestimmt	t 1000 EUR 54	4 3
2413 41 400	- Manganite, Manganate und Permanganate	t 1000 EUR	443	435	498	3
2413 41 500	- Molybdate	t 1000 EUR	9 956	4
2413 41 600	- Wolframate	t 1000 EUR	2
2413 41 700	- Andere Salze der Säuren der Metalloxide oder Metallperoxide	t 1000 EUR	3 247 5 573	4 364 8 072	4 955 9 723	12
2413 41 830	- Edelmetalle in kolloidem Zustand; anorganische oder organische Verbindungen der Edelmetalle, auch chemisch nicht einheitlich; Edelmetallamalgame - Silbernitrat	t 1000 EUR	17 122	34 217	28 237	4
2413 41 850	- Edelmetalle in kolloidem Zustand; andere anorganische oder organische Verbindungen der Edelmetalle, auch chemisch nicht einheitlich; Edelmetallamalgame (ohne Silbernitrat)	t 1000 EUR	454 25 348	472 39 647	272 44 391	8
2413 42 500	- Destilliertes Wasser, Leitfähigkeitswasser; andere anorganische Verbindungen, Amalgame von anderen Metallen als Edelmetallen - Destilliertes Wasser, Leitfähigkeitswasser oder Wasser von gleicher Reinheit	t 1000 EUR	42 414 4 344	51 771 5 993	54 104 6 492	12
2413 42 900	- Andere anorganische Verbindungen; Amalgame von anderen Metallen als Edelmetallen	t 1000 EUR	5
2413 51 000	Isotope (ohne radioaktive Isotope); anorganische oder organische Verbindungen dieser Isotope, auch chemisch nicht einheitlich	t 1000 EUR	- -	- -	- -	-
2413 52 200	- Cyanide, Cyanidoxide und komplexe Cyanide darunter zum Absatz bestimmt	t 1000 EUR	9 530 .	10 715 .	10 779 .	5 5
2413 52 300	- Fulminate, Cyanate und Thiocyanate darunter zum Absatz bestimmt	t 1000 EUR	2 034 2 034 3 572	. .	1 362 1 362 2 090	4 4
2413 52 400	- Silicate (einschl. handelsüblicher Silicate der Alkalimetalle) darunter zum Absatz bestimmt	t-SiO2 t-SiO2 1000 EUR	235 335 80 843	241 010 99 734	253 801 79 651	10 10
2413 52 500	- Borate darunter zum Absatz bestimmt	t-B2O3 t-B2O3 1000 EUR	2 2
2413 52 600	- Peroxoborate (Perborate) darunter zum Absatz bestimmt	t-B2O3 t-B2O3 1000 EUR	1 1
2413 52 700	- Doppelsilicate oder komplexe Silicate darunter zum Absatz bestimmt	t 1000 EUR	. 6 756	. 7 915	. 8 782	4 4
2413 52 900	- Andere Salze der anorganischen Säuren oder Peroxosäuren (ohne Azide) darunter zum Absatz bestimmt	t 1000 EUR	165 165 820	179 179 759	136 136 938	4 4
2413 53 000	- Wasserstoffperoxid, auch mit Harnstoff verfestigt darunter zum Absatz bestimmt	t-H2O2 t-H2O2 1000 EUR	60 833 41 843 23 208	54 118 37 600 21 897	64 638 44 437 24 370	8 7
2413 54 300	- Phosphide, Carbide, Hydride, Nitride, Azide, Silicide und Boride - Phosphide, auch chemisch nicht einheitlich (ohne Ferrophosphor) darunter zum Absatz bestimmt	t 1000 EUR	- -	- -	- -	- -

Melde-Nr.	Bezeichnung	Einheit	3. VJ 2005	2. VJ 2006	3. VJ 2006	3. VJ 2006 Anzahl Unternehmen
1	2	3	4	5	6	7
2413 54 500	- Carbide, auch chemisch nicht einheitlich darunter zum Absatz bestimmt	t 1000 EUR	* 42 483 42 483 52 058	49 331 49 331 55 119	48 094 48 094 59 571	5 5
2413 54 700	- Hydride, Nitride, Azide, Silicide und Boride, auch chemisch nicht einheitlich	t 1000 EUR	404 7 682	423 7 626	615 10 988	5
2413 55 000	Anorganische oder organische Verbindungen der Seltenen Erden (einschl. der Lanthaniden) oder Mischungen derselben	t 1000 EUR	19 1 161	21 2 411	25 2 547	4
2413 56 000	Raffinierter Schwefel (ohne sublimierten, gefällten und kolloiden Schwefel)	t 1000 EUR	.	.	.	2
2413 57 000	Schwefelkiesabbrände	t 1000 EUR	-	-	-	-
2413 58 500	Piezoelektrischer Quarz, auch bearbeitet, andere synthetische oder rekonstituierte Steine, roh oder nur gesägt oder grob geformt, jedoch weder aufgereiht noch montiert oder gefasst - Piezoelektrischer Quarz, auch bearbeitet	t 1000 EUR	-	-	-	-
2413 58 700	- Andere synthetische oder rekonstituierte Steine	t 1000 EUR	.	.	.	2
2414 11 200	Sonstige organische Grundstoffe und Chemikalien Acyclische Kohlenwasserstoffe - Acyclische Kohlenwasserstoffe, gesättigt darunter zum Absatz bestimmt	t 1000 EUR	13 068 5 054	.	.	5 5
2414 11 300	- Ethylen (mit einem Reinheitsgrad von mehr als 95 %) darunter zum Absatz bestimmt	t 1000 EUR	1 312 143 782 897 187 420	1 293 948 837 829 228 990	1 214 660 782 203 195 365	7 7
2414 11 400	- Propen (Propylen) (mit einem Reinheitsgrad von mehr als 90 %) darunter zum Absatz bestimmt	t 1000 EUR	881 663 579 613 133 074	842 091 563 979 163 786	813 520 531 741 140 338	10 9
2414 11 500	- Buten (Butylen) und seine Isomere (mit einem Reinheitsgrad von mehr als 90 %) darunter zum Absatz bestimmt	t 1000 EUR	291 067 65 606	280 007 146 398 71 496	258 780 157 881 77 072	7 7
2414 11 650	- Buta-1,3-dien und Isopren darunter zum Absatz bestimmt	t 1000 EUR	292 686 90 572	304 197 304 197 105 655	298 988 298 988 108 331	6 6
2414 11 670	- Isopren (mit einem Reinheitsgrad von mehr als 95 %) darunter zum Absatz bestimmt	t 1000 EUR	-	-	.	1 1
2414 11 900	- Andere ungesättigte acyclische Kohlenwasserstoffe darunter zum Absatz bestimmt	t 1000 EUR	40 236 15 907	44 382 15 708	43 479 15 310	13 13
2414 12 130	Cyclische Kohlenwasserstoffe - Alicyclische Kohlenwasserstoffe - Cyclohexan darunter zum Absatz bestimmt	t 1000 EUR	.	59 844	65 381	4 4
2414 12 150	- Andere alicyclische Kohlenwasserstoffe darunter zum Absatz bestimmt	t 1000 EUR	13 021 47 234	13 346 13 346 51 881	12 846 12 846 40 011	8 8
2414 12 230	- Benzol, Toluol, mit einem Reinheitsgrad von 95 % oder mehr darunter zum Absatz bestimmt	t 1000 EUR	547 912 243 753	526 812 452 888 211 369	475 277 402 816 213 353	10 8
2414 12 250	- Toluol darunter zum Absatz bestimmt	t 1000 EUR	181 132 52 114	184 596 64 254	163 525 54 387	9 8
2414 12 430	- Xylol, mit einem Reinheitsgrad von 95 % oder mehr - o-Xylol darunter zum Absatz bestimmt	t 1000 EUR	46 728	46 471	47 130	4 3
2414 12 450	- p-Xylol darunter zum Absatz bestimmt	t 1000 EUR	91 645	93 123	96 827	4 4
2414 12 470	- m-Xylol und Xylol-Isomerenmischungen darunter zum Absatz bestimmt	t 1000 EUR	20 653 20 653 10 718	14 812 14 812 10 040	15 749 15 749 12 240	5 5
2414 12 500	- Styrol darunter zum Absatz bestimmt	t 1000 EUR	285 307	231 185	262 609	4 3

Melde- Nr.	Bezeichnung	Einheit	3. VJ 2005	2. VJ 2006	3. VJ 2006	3. VJ 2006
						Anzahl Unternehmen
1	2	3	4	5	6	7
2414 12 600	- Ethylbenzol darunter zum Absatz bestimmt	t t 1000 EUR	* 240 918 6 393	190 469 4 894	214 230 5 056	4 3
2414 12 700	- Cumol darunter zum Absatz bestimmt	t t 1000 EUR	* 236 041 11 895	260 499 13 773	235 793 14 519	3 3
2414 12 800	- Naphthalin und Anthracen (Naphthalin mit einem Erstarrungspunkt von mindestens 79,4 Grad C; Anthracen, mit einem Reinheitsgrad von 90 % oder mehr) darunter zum Absatz bestimmt	t t 1000 EUR	*	2 2
2414 12 900	- Biphenyl und Terphenyle; andere aromatische Kohlenwasserstoffe darunter zum Absatz bestimmt	t t 1000 EUR	*	14 13
2414 13 130	- Chlorderivate der acyclischen Kohlenwasserstoffe - Chlormethan (Methylchlorid) und Chlorethan (Ethylchlorid), Dichlormethan (Methylenchlorid) - - Chlormethan (Methylchlorid) und Chlorethan (Ethylchlorid) darunter zum Absatz bestimmt	t t 1000 EUR	* 50 437 47 382 10 700	49 684 44 799 11 399	53 190 49 414 11 476	5 5
2414 13 150	- - Dichlormethan (Methylenchlorid) darunter zum Absatz bestimmt	t t 1000 EUR	* 23 281 23 281	23 418 23 418 7 410	24 264 24 264 6 578	5 5
2414 13 230	- - Chloroform (Trichlormethan) darunter zum Absatz bestimmt	t t 1000 EUR	* 22 359 22 359	20 112 20 112	19 365 19 365 4 582	3 3
2414 13 250	- - Kohlenstofftetrachlorid (Tetrachlorkohlenstoff) darunter zum Absatz bestimmt	t t 1000 EUR	*	2 2
2414 13 530	- - 1,2-Dichlorethan (Ethylendichlorid) darunter zum Absatz bestimmt	t t 1000 EUR	* 829 114 233 055 31 950	694 612 236 893 40 725	778 577 279 253 48 721	7 5
2414 13 570	- - Andere gesättigte Chlorderivate der acyclischen Kohlenwasserstoffe, a.n.g. darunter zum Absatz bestimmt	t t 1000 EUR	* 2 839 2 839 4 571	3 688 . 5 279	3 074 3 074 4 415	5 5
2414 13 710	- - Vinylchlorid (Chlorethylen) darunter zum Absatz bestimmt	t t 1000 EUR	* 557 043 101 139 20 726	471 425 17 397	499 858 17 587	4 4
2414 13 730	- - Trichlorethylen darunter zum Absatz bestimmt	t t 1000 EUR	*	2 2
2414 13 750	- - Tetrachlorethylen (Perchlorethylen) darunter zum Absatz bestimmt	t t 1000 EUR	* 2 085	3 3
2414 13 790	- - Andere ungesättigte Chlorderivate der acyclischen Kohlenwasserstoffe darunter zum Absatz bestimmt	t t 1000 EUR	* 74 273 5 634	74 244 6 304	100 491 7 412	4 3
2414 14 500	- Sulfo-, Nitro- oder Nitrosoderivate der Kohlenwasserstoffe, auch halogeniert - nur Sulfogruppen enthaltende Derivate der Kohlenwasserstoffe, ihre Salze und ihre Ethylester darunter zum Absatz bestimmt	t t 1000 EUR	* 7 661 3 858	9 953 4 648	8 994 5 054	7 6
2414 14 700	- nur Nitro- oder nur Nitrosogruppen enthaltende Derivate der Kohlenwasserstoffe darunter zum Absatz bestimmt	t t 1000 EUR	* 235 872 8 792 7 560	235 961 9 557 7 285	272 033 5 415	3 3
2414 14 900	- Andere Sulfo-, Nitro- oder Nitrosoderivate der Kohlenwasserstoffe, auch halogeniert darunter zum Absatz bestimmt	t t 1000 EUR	* 4 347 5 766	5 810 9 630	44 538 9 293	6 6
2414 15 100	- Andere Halogenderivate der Kohlenwasserstoffe (ohne Sulfo-, Nitro- oder Nitrosoderivate) - Fluor-, Brom- oder Jodderivate der acyclischen Kohlenwasserstoffe	t 1000 EUR	20 466	15 566	15 331	5

Melde-Nr.	Bezeichnung	Einheit	3. VJ 2005	2. VJ 2006	3. VJ 2006	3. VJ 2006 Anzahl Unternehmen
1	2	3	4	5	6	7
2414 15 300	- Halogenderivate der acyclischen Kohlenwasserstoffe mit zwei oder mehr verschiedenen Halogenen	t 1000 EUR	.	.	6 340	3
2414 15 530	- Halogenderivate der alicyclischen Kohlenwasserstoffe - 1,2,3,4,5,6-Hexachlorcyclohexan	t 1000 EUR	-	-	-	-
2414 15 590	- - Andere Halogenderivate der alicyclischen Kohlenwasserstoffe (ohne 1,2,3,4,5,6-Hexachlorcyclohexan)	t 1000 EUR	-	-	-	1
2414 15 730	- Halogenderivate der aromatischen Kohlenwasserstoffe - Chlorbenzol, o-Dichlorbenzol und p-Dichlorbenzol	t 1000 EUR	.	.	.	2
2414 15 750	- - Hexachlorbenzol und DDT (1,1,1-Trichlor-2,2-bis (p-chlorphenyl)-ethan)	t 1000 EUR	-	-	-	-
2414 15 790	- - Andere Halogenderivate der aromatischen Kohlenwasserstoffe	t 1000 EUR	26 449	48 370	65 578	10
2414 21 000	Technische Fettalkohole darunter zum Absatz bestimmt	t 1000 EUR	89 694	89 738	89 953	9 9
2414 22 100	Acyclische einwertige Alkohole - Methanol (Methylalkohol) darunter zum Absatz bestimmt	t 1000 EUR	100 234	103 881	96 684	11 11
2414 22 200	- Propan-1-ol (Propylalkohol) und Propan-2-ol (Isopropylalkohol) darunter zum Absatz bestimmt	t 1000 EUR	54 943	63 787	60 954	9 9
2414 22 300	- Butan-1-ol (n-Butylalkohol) darunter zum Absatz bestimmt	t 1000 EUR	128 977	108 150	110 128	4 3
2414 22 400	- Andere Butanole darunter zum Absatz bestimmt	t 1000 EUR	18 053	15 702	13 819	5 5
2414 22 500	- Pentanol (Amylalkohol) und seine Isomere darunter zum Absatz bestimmt	t 1000 EUR	11 221	12 600	10 992	3 3
2414 22 630	- Octanol und seine Isomere und andere einwertige gesättigte Alkohole - Octanol (Octylalkohol) und seine Isomere darunter zum Absatz bestimmt	t 1000 EUR	85 884	.	.	4 4
2414 22 690	- - Andere einwertige gesättigte Alkohole (z.B. Lauryl-, Cetyl- und Stearylalkohol) darunter zum Absatz bestimmt	t 1000 EUR	56 720	.	.	13 12
2414 22 730	- Einwertige ungesättigte Alkohole - - Acyclische Terpenalkohole (z.B. Geraniol, Citronellol, Linalool, Rhodinol, Nerol) darunter zum Absatz bestimmt	t 1000 EUR	114 086	118 829	109 963	3 3
2414 22 750	- - Andere einwertige ungesättigte Alkohole (z.B. Allylalkohol) darunter zum Absatz bestimmt	t 1000 EUR	90 269	93 986	90 844	4 4
2414 23 100	Zwei- u.a. mehrwertige Alkohole; Halogen-, Sulfo-, Nitro- oder Nitroso-derivate der acyclischen Alkohole - Ethylenglykol (Ethandiol) darunter zum Absatz bestimmt	t 1000 EUR	1 928	.	1 811	6 5
2414 23 200	- Propylenglykol (Propan-1,2-diol) darunter zum Absatz bestimmt	t 1000 EUR	87 993	78 912	82 204	5 5
2414 23 330	- - Andere acyclische zwei- und mehrwertige Alkohole - D-Glucitol (Sorbit), chemisch einheitlich darunter zum Absatz bestimmt	t 1000 EUR	87 437	84 862	88 979	3 3
2414 23 390	- - Andere acyclische zwei- und mehrwertige Alkohole (z.B. Hexylenglykol, Trimethylolpropan, Pentaerythrit, Mannit) darunter zum Absatz bestimmt	t 1000 EUR	19 224	19 164	19 556	13 12
2414 23 500	- Halogen-, Sulfo-, Nitro- oder Nitrosoderivate der acyclischen Alkohole darunter zum Absatz bestimmt	t 1000 EUR	13 703	14 289	15 178	4 4
			206 910	228 328	228 555	13
			93 099	101 321	82 796	12
			125 410	143 622	121 044	
			3 059	2 170	2 104	4
			1 587	1 010	956	4
			1 998	1 549	1 173	

4 Produktion nach Güterarten - Deutschland

Melde-Nr.	Bezeichnung	Einheit	3. VJ 2005	2. VJ 2006	3. VJ 2006	3. VJ 2006 Anzahl Unternehmen
1	2	3	4	5	6	7
2414 23 730	- Cyclische Alkohole, ihre Halogen-, Sulfo-, Nitro- o. Nitrosoderivate - - Alicyclische Alkohole, ihre Halogen-, Sulfo-, Nitro- oder Nitrosoderivate darunter zum Absatz bestimmt	t t 1000 EUR	* 66 185 3 980 17 135	69 220 4 983 20 496	73 298 3 990 19 017	12 10
2414 23 750	- Aromatische Alkohole, ihre Halogen-, Sulfo-, Nitro- oder Nitrosoderivate darunter zum Absatz bestimmt	t t 1000 EUR	*	5 3
2414 24 150	Phenole, Phenolalkohole, ihre Halogen-, Sulfo-, Nitro- oder Nitrosoderivate - einwertige Phenole - - Phenol (Hydroxybenzol) und seine Salze, mit einem Reinheitsgrad von 90 % oder mehr darunter zum Absatz bestimmt	t t 1000 EUR	* 203 698 . .	216 290 . .	199 462 . .	6 5
2414 24 170	- Kresole und ihre Salze, mit einem Reinheitsgrad von 95 % oder mehr darunter zum Absatz bestimmt	t t 1000 EUR	*	2 2
2414 24 190	- - Andere einwertige Phenole und ihre Salze (z.B. Octylphenol, Nonylphenol, Xylenole, Naphthole), mit einem Reinheitsgrad von 90 % oder mehr darunter zum Absatz bestimmt	t t 1000 EUR	* 34 632 15 765 29 940	36 910 . 35 497	36 089 . 33 811	12 11
2414 24 330	- Mehrwertige Phenole, Phenolalkohole - - 4,4'-Isopropylidendiphenol (Bisphenol A, Diphenylolpropan) und seine Salze darunter zum Absatz bestimmt	t t 1000 EUR	* 170 148 26 630	217 879 . 28 327	224 257 . 33 936	5 5
2414 24 390	- - Andere mehrwertige Phenole und ihre Salze (z.B. Resorcin, Hydrochinon); Phenolalkohole darunter zum Absatz bestimmt	t t 1000 EUR	* 3 776 2 648	4 146 . .	4 404 . .	4 3
2414 24 530	- Halogen-, Sulfo-, Nitro- oder Nitrosoderivate der Phenole oder Phenolalkohole - - nur Halogengruppen enthaltende Phenol- und Phenolalkoholderivate und ihre Salze darunter zum Absatz bestimmt	t t 1000 EUR	* 3 021	. . . 4 364	3 3
2414 24 550	- - nur Sulfogruppen enthaltende Derivate der Phenole oder Phenolalkohole, ihre Salze und Ester darunter zum Absatz bestimmt	t t 1000 EUR	*	2 2
2414 24 590	- - Andere Halogen-, Sulfo-, Nitro- oder Nitrosoderivate der Phenole oder Phenolalkohole darunter zum Absatz bestimmt	t t 1000 EUR	* 51 51 894	72 72	3 3
2414 31 200	Technische einbasische Fettsäuren, saure Öle aus der Raffination - Stearinsäure darunter zum Absatz bestimmt	t t 1000 EUR	* 15 490 15 490 9 503	16 173 16 173 11 189	20 176 20 176 14 169	4 4
2414 31 300	- Ölsäure darunter zum Absatz bestimmt	t t 1000 EUR	* 1 378 1 333	1 184 881	1 063 814	3 3
2414 31 500	- Tallölfettsäuren darunter zum Absatz bestimmt	t t 1000 EUR	* - - -	- - -	- - -	- -
2414 31 950	- - Destillierte Fettsäuren darunter zum Absatz bestimmt	t t 1000 EUR	* 48 011 48 011 47 826	56 999 56 999 55 486	62 020 62 020 72 354	6 6
2414 31 970	- - Andere technische einbasische Fettsäuren, nicht destilliert darunter zum Absatz bestimmt	t t 1000 EUR	* 8 075 8 075 2 136	6 883 6 883 2 740	5 970 5 970 2 523	7 7
2414 32 150	Gesättigte acyclische einbasische Carbonsäuren und ihre Anhydride, Halogenide, Peroxide und Peroxysäuren; ihre Halogen-, Sulfo-, Nitro- oder Nitrosoderivate - Ester der Essigsäure - - Ethylacetat darunter zum Absatz bestimmt	t t 1000 EUR	* 18 18 67	23 23 120	45 45 141	6 6

Melde-Nr.	Bezeichnung	Einheit	3. VJ 2005	2. VJ 2006	3. VJ 2006	3. VJ 2006 Anzahl Unternehmen
1	2	3	4	5	6	7
2414 32 170	- - Vinylacetat darunter zum Absatz bestimmt	t t 1000 EUR	*	.	.	2 2
2414 32 190	- - Andere Ester der Essigsäure (z.B. n-Butylacetat, Isobutylacetat, 2-Ethoxyethylacetat) darunter zum Absatz bestimmt	t t 1000 EUR	*	65 673 63 488 56 735	62 974 59 168 58 979	17 17
2414 32 200	- Mono-, Di- oder Trichloressigsäure, Propionsäure, Buttersäuren, Valeriansäuren, ihre Salze und Ester darunter zum Absatz bestimmt	t t 1000 EUR	*	56 693 46 367	49 852 43 905	52 036 46 554
2414 32 350	- Palmitinsäure, ihr Salze und Ester - Palmitinsäure darunter zum Absatz bestimmt	t t 1000 EUR	*	- - -	.	.
2414 32 370	- - Salze und Ester der Palmitinsäure darunter zum Absatz bestimmt	t t 1000 EUR	*	.	.	.
2414 32 430	- Stearinsäure, ihre Salze und Ester - - Salze der Stearinsäure darunter zum Absatz bestimmt	t t 1000 EUR	*	.	.	.
2414 32 450	- - Stearinsäure darunter zum Absatz bestimmt	t t 1000 EUR	*	.	.	.
2414 32 470	- - Ester der Stearinsäure darunter zum Absatz bestimmt	t t 1000 EUR	*	4 859 4 859 9 831	.	.
2414 32 530	- Ameisensäure, ihre Salze und Ester - - Ameisensäure darunter zum Absatz bestimmt	t t 1000 EUR	*	.	.	.
2414 32 550	- - Salze und Ester der Ameisensäure darunter zum Absatz bestimmt	t t 1000 EUR	*	84 754 8 300	101 538 8 848	104 520 7 955
2414 32 710	- Essigsäure und ihre Salze; Essigsäureanhydrid - - Essigsäure darunter zum Absatz bestimmt	t t 1000 EUR	*	35 347 1 404 842	36 385 828 775	35 143 1 301 880
2414 32 730	- - Natriumacetat darunter zum Absatz bestimmt	t t 1000 EUR	*	1 829 2 291	2 302 2 785	2 733 3 106
2414 32 750	- - Cobaltacetate darunter zum Absatz bestimmt	t t 1000 EUR	*	.	.	.
2414 32 770	- - Essigsäureanhydrid darunter zum Absatz bestimmt	t t 1000 EUR	*	.	.	.
2414 32 790	- - Andere Salze der Essigsäure darunter zum Absatz bestimmt	t t 1000 EUR	*	.	.	.
2414 32 805	- - Andere gesättigte acyclische ein- basische Carbonsäuren, ihre Salze und Ester - - Laurinsäure, ihre Salze und Ester darunter zum Absatz bestimmt	t t 1000 EUR	*	.	1 459 1 459 2 212	1 513 1 513 2 026
2414 32 807	- - Andere gesättigte acyclische einbasische Carbonsäuren, ihre Salze und Ester (ohne Laurinsäure u.ä.) darunter zum Absatz bestimmt	t t 1000 EUR	*	27 076 33 535 54 804	35 158 28 805 68 697	30 938 28 805 59 799
2414 33 100	Ungesättigte acyclische Carbonsäu- ren, alicyclische Carbonsäuren, aromatische einbasische Carbon- säuren und ihre Anhydride, Halogenide, Peroxide und Peroxy- säuren; ihre HSNN-Derivate - ungesättigte acyclische sowie alicyclische einbasische Carbonsäuren und ihre Anhydride, Halogenide, Peroxide und Peroxysäuren; ihre HSNN-Derivate (z.B. Acrylsäure, Sorbinsäure), a.n.g. darunter zum Absatz bestimmt	t t 1000 EUR	*	105 244 49 960	104 097 59 619	110 807 60 314
2414 33 200	- Ester der Acrylsäure darunter zum Absatz bestimmt	t t 1000 EUR	*	.	95 512 .	51 600 .

Melde-Nr.	Bezeichnung	Einheit	3. VJ 2005	2. VJ 2006	3. VJ 2006	3. VJ 2006 Anzahl Unternehmen
1	2	3	4	5	6	7
2414 33 300	- Methacrylsäure und ihre Salze darunter zum Absatz bestimmt	t t 1000 EUR	* 13 213 14 210	2 2
2414 33 400	- Ester der Methacrylsäure darunter zum Absatz bestimmt	t t 1000 EUR	* .br/>.br/.	4 4
2414 33 500	- Ölsäure, Linolsäure oder Linolensäure, ihre Salze und Ester darunter zum Absatz bestimmt	t t 1000 EUR	* 339 556	357 626	479 827	5 4
2414 33 630	- Benzoesäure, Phenylelessigsäure, ihre Salze und Ester; Benzoylper- oxid und Benzoylchlorid - Benzoesäure, ihre Salze und Ester darunter zum Absatz bestimmt	t t 1000 EUR	* 459 459	627 627	951 951	9 9
2414 33 650	- Benzoylperoxid und Benzoylchlorid darunter zum Absatz bestimmt	t t 1000 EUR	* .br/.	3 969 6 380	.br/.	4 4
2414 33 670	- Phenylelessigsäure, ihre Salze und Ester darunter zum Absatz bestimmt	t t 1000 EUR	* .br/.	.br/.	.br/.	2 2
2414 33 700	- Andere aromatische einbasische Carbonsäuren, ihre Anhydride, Halogenide, Peroxide, Peroxysäuren und ihre Derivate darunter zum Absatz bestimmt	t t 1000 EUR	* 916 3 973	495 3 528	696 268 3 479	10 9
2414 33 830	- Acyclische und alicyclische mehr- basische Carbonsäuren und ihre Anhydride, Halogenide, Peroxide und Peroxysäuren; ihre Halogen-, Sulfo-, Nitro- oder Nitroso- derivate - Acyclische und alicyclische mehrbasische Carbonsäuren und ihre Anhydride, Halogenide, Peroxide und Peroxysäuren (ohne Adipinsäure sowie Maleinsäureanhydrid); ihre HSNN-Derivate darunter zum Absatz bestimmt	t t 1000 EUR	* 8 615 14 311	17 200 13 404 24 693	14 815 11 767 23 019	18 17
2414 33 850	- Adipinsäure, ihre Salze und Ester darunter zum Absatz bestimmt	t t 1000 EUR	* 120 862 82 709	132 864 102 887	140 051 127 028	11 11
2414 33 870	- Maleinsäureanhydrid darunter zum Absatz bestimmt	t t 1000 EUR	* .br/.	.br/.	.br/.	1 -
2414 34 130	- Dibutylorthophthalate, Diäthylorthophthalate darunter zum Absatz bestimmt	t t 1000 EUR	* .br/.	.br/.	.br/.	1 1
2414 34 150	- Dioctylorthophthalate darunter zum Absatz bestimmt	t t 1000 EUR	* .br/.	.br/.	.br/.	1 1
2414 34 230	- Dinonyl- oder Didecylorthophthalate, andere Ester der Orthophthal- säure - Dinonyl- oder Didecylorthophthalate darunter zum Absatz bestimmt	t t 1000 EUR	* .br/.	.br/.	.br/.	2 2
2414 34 250	- Andere Ester der Orthophthalsäure darunter zum Absatz bestimmt	t t 1000 EUR	* .br/.	7 020 8 758	10 847 13 740	4 4
2414 34 330	- Phthalsäureanhydrid, Terephthal- säure und ihre Salze - Phthalsäureanhydrid darunter zum Absatz bestimmt	t t 1000 EUR	* 58 302 7 334	62 522 9 198	62 495 23 481 10 082	5 4
2414 34 350	- Terephthalsäure und ihre Salze darunter zum Absatz bestimmt	t t 1000 EUR	* .br/.	.br/.	.br/.	2 2
2414 34 430	- Dimethylterephthalat darunter zum Absatz bestimmt	t t 1000 EUR	* 156 231 .	171 644 .	152 494 .	3 3

Melde-Nr.	Bezeichnung	Einheit	3. VJ 2005	2. VJ 2006	3. VJ 2006	3. VJ 2006 Anzahl Unternehmen
1	2	3	4	5	6	7
2414 34 450	- - Andere aromatische mehrbasische Carbonsäuren und ihre Anhydride, Halogenide, Peroxide und Peroxysäuren; ihre Halogen-, Sulfo-, Nitro- oder Nitrosoderivate darunter zum Absatz bestimmt	t t 1000 EUR	* 2 430 :	4 387 :	4 936 :	8 6
2414 34 730	- Carbonsäuren mit zusätzlichen Sauerstofffunktionen und ihre Anhydride, Halogenide, Peroxide u. Peroxysäuren (ohne Salicylsäure und O-Acetylsalicylsäure); ihre HSN-Derivate - Citronensäure, ihre Salze und Ester darunter zum Absatz bestimmt	t t 1000 EUR	* 10 236 10 236 17 619	13 688 13 688 23 896	15 318 15 318 25 863	9 9
2414 34 750	- - Carbonsäuren mit zusätzlichen Sauerstofffunktionen und ihre Anhydride, Halogenide, Peroxide u. Peroxysäuren (ohne Salicylsäure/O-Acetylsalicyl- und Citronensäure); ihre HSN-Derivate darunter zum Absatz bestimmt	t t 1000 EUR	* 14 759 8 794 25 802	16 146 10 739 30 696	14 730 9 982 29 120	25 23
2414 41 130	Verbindungen mit Aminofunktion - Acyclische Monoamine und ihre Derivate; Salze dieser Erzeugnisse - - Mono-, Di- und Trimethylamin und ihre Salze darunter zum Absatz bestimmt	t t 1000 EUR	* 35 532 7 232	38 708 13 220	. .	2 2
2414 41 150	- - Diethylamin und seine Salze darunter zum Absatz bestimmt	t t 1000 EUR	*	1 1
2414 41 170	- - Andere acyclische Monoamine und ihre Derivate; Salze dieser Erzeugnisse darunter zum Absatz bestimmt	t t 1000 EUR	* 13 154 25 091	14 711 29 274	16 032 29 209	13 13
2414 41 230	- - Acyclische Polyamine und ihre Derivate; Salze dieser Erzeugnisse - - Ethylendiamin und seine Salze darunter zum Absatz bestimmt	t t 1000 EUR	*	4 2
2414 41 250	- - Hexamethyldiamin und seine Salze darunter zum Absatz bestimmt	t t 1000 EUR	* -	1 -
2414 41 270	- - Andere acyclische Polyamine und ihre Derivate; Salze dieser Erzeugnisse darunter zum Absatz bestimmt	t t 1000 EUR	* 11 858 8 031 20 216	16 776 .	14 770 12 952 29 895	11 10
2414 41 300	- Alicyclische Mono- oder Polyamine und ihre Derivate; Salze dieser Erzeugnisse darunter zum Absatz bestimmt	t t 1000 EUR	* 15 684 43 383	18 644 14 911 49 455	14 148 13 550 43 886	11 10
2414 41 510	- Aromatische Monoamine und ihre Derivate; Salze dieser Erzeugnisse - - Anilin und seine Salze darunter zum Absatz bestimmt	t t 1000 EUR	* . . 7 877	113 513 10 362	112 562 7 236	4 4
2414 41 530	- - Anilinderivate und ihre Salze darunter zum Absatz bestimmt	t t 1000 EUR	* 11 009 16 260	9 595 15 657	9 158 8 862	5 4
2414 41 550	- - Toluidine und ihre Derivate; Salze dieser Erzeugnisse darunter zum Absatz bestimmt	t t 1000 EUR	*	3 3
2414 41 570	- - Andere aromatische Monoamine und ihre Derivate; Salze dieser Erzeugnisse (z.B. Diphenylamin, Naphthylamine, Xylidine) darunter zum Absatz bestimmt	t t 1000 EUR	* 8 550	11 10
2414 41 700	- Aromatische Polyamine und ihre Derivate; Salze dieser Erzeugnisse darunter zum Absatz bestimmt	t t 1000 EUR	* 107 748 17 008 40 172	111 862 14 840 40 636	90 651 . . 40 261	14 13
2414 42 330	Amine mit Sauerstofffunktionen (ohne Lysin und seine Ester und Salze dieser Erzeugnisse; Glutaminsäure und ihre Salze) - Aminoalkohole, ihre Ether und Ester (ohne solche mit unterschiedlichen Sauerstofffunktionen), Salze dieser Erzeugnisse - - Monoethanolamin und seine Salze darunter zum Absatz bestimmt	t t 1000 EUR	* 17 985 17 813	15 036 14 348	. . 16 351 20 195	4 4

Melde-Nr.	Bezeichnung	Einheit	3. VJ 2005	2. VJ 2006	3. VJ 2006	3. VJ 2006 Anzahl Unternehmen
1	2	3	4	5	6	7
2414 42 350	- - Diethanolamin und seine Salze darunter zum Absatz bestimmt	t t 1000 EUR	*	2 2
2414 42 370	- - Triethanolamin und seine Salze darunter zum Absatz bestimmt	t t 1000 EUR	* 14 790 14 782	11 453 12 055	13 835 14 996	4 4
2414 42 390	- - Andere Aminoalkohole, ihre Ether und Ester (ohne solche mit unterschiedlichen Sauerstofffunktionen); Salze dieser Erzeugnisse darunter zum Absatz bestimmt	t t 1000 EUR	* 18 611 34 969	17 139 47 968	20 895 16 595 35 807	15 14
2414 42 900	- Andere Amine mit Sauerstofffunktionen (ohne Lysin und seine Ester und Salze dieser Erzeugnisse; Glutaminsäure und ihre Salze) (z.B. Anisidine, Phenetidine, Glycin, 2-Aminobenzoessäure) darunter zum Absatz bestimmt	t t 1000 EUR	* 29 470 27 438 70 766	28 081 57 822	30 755 53 972	25 25
2414 43 100	Ureine, Imide, Imine und ihre Deri- vate; Salze dieser Erzeugnisse; Verbindungen mit Nitrilfunktion - Ureine und ihre Derivate; Salze dieser Erzeugnisse darunter zum Absatz bestimmt	t t 1000 EUR	* 783 7 585	1 037 5 905	1 714 12 110	6 6
2414 43 200	- Saccharin und seine Salze darunter zum Absatz bestimmt	t t 1000 EUR	* - -	- -	- -	- -
2414 43 300	- Andere Imide und ihre Derivate; Salze dieser Erzeugnisse darunter zum Absatz bestimmt	t t 1000 EUR	* . 2 735	. . 3 267	. . 2 853	6 6
2414 43 400	- Imine und ihre Derivate; Salze dieser Erzeugnisse darunter zum Absatz bestimmt	t t 1000 EUR	* . 10 844	2 234 40 662	1 672 14 401	6 6
2414 43 500	- Acrylnitril darunter zum Absatz bestimmt	t t 1000 EUR	*	2 1
2414 43 600	- 1-Cyanoguanidin (Dicyandiamid) darunter zum Absatz bestimmt	t t 1000 EUR	*	3 3
2414 43 700	- Andere Verbindungen mit Nitrilfunktion darunter zum Absatz bestimmt	t t 1000 EUR	* . 18 923	2 344 17 672	2 589 17 318	12 11
2414 44 200	Diazo-, Azo- oder Azoxyverbindungen, organische Derivate des Hydrazins oder des Hydroxylamins, Verbindun- gen mit anderen Stickstofffunktionen - Diazo-, Azo- oder Azoxyverbindungen darunter zum Absatz bestimmt	t t 1000 EUR	*	284 . .	4 3
2414 44 300	- Organische Derivate des Hydrazins oder des Hydroxylamins darunter zum Absatz bestimmt	t t 1000 EUR	* 1 072 419 14 921	2 308 263 13 179	1 305 377 22 317	11 9
2414 44 500	- Isocyanate darunter zum Absatz bestimmt	t t 1000 EUR	* 331 629 158 659	320 777 180 944	336 005 173 756	8 8
2414 44 900	- Andere Verbindungen mit anderen Stickstofffunktionen darunter zum Absatz bestimmt	t t 1000 EUR	* 1 344 5 188	2 055 14 572	1 640 15 812	7 7
2414 51 350	Organische Thioverbindungen u.a. organisch-anorganische Verbindungen - Organische Thioverbindungen - Dithiocarbonate, Thiocarbamate, Dithiocarbamate, Thiurammono-, -di- oder -tetrasulfide darunter zum Absatz bestimmt	t t 1000 EUR	* 375 375 1 665	1 935 1 935 4 659	1 272 1 272 3 152	4 4
2414 51 370	- - Methionin darunter zum Absatz bestimmt	t t 1000 EUR	*	1 1
2414 51 390	- - Andere organische Thioverbindungen darunter zum Absatz bestimmt	t t 1000 EUR	* 37 654 22 677 47 250	39 540 24 269 50 840	35 685 22 442 50 745	21 20
2414 51 500	- Andere organisch-anorganische Verbindungen darunter zum Absatz bestimmt	t t 1000 EUR	* 28 490 19 247 94 346	31 402 21 330 89 537	30 334 20 546 82 734	29 28

Melde-Nr.	Bezeichnung	Einheit	3. VJ 2005	2. VJ 2006	3. VJ 2006	3. VJ 2006 Anzahl Unternehmen
1	2	3	4	5	6	7
2414 52 100	Heterocyclische Verbindungen, a.n.g. - Heterocyclische Verbindungen, nur mit Sauerstoff als Heteroatom(e) (einschl. Cumarin, Methyl- u. Ethylcumarine, oh. andere Lactone) (z.B. Tetrahydrofuran, Furfuraldehyd, Furfurylalkohol, Cumaron, Saflor) darunter zum Absatz bestimmt	t t 1000 EUR	* . 25 269	. . 37 647	. . 30 538	15 14
2414 52 300	- Andere heterocyclische Verbindungen, die einen nichtkondensierten Imidazolring (auch hydriert) in der Struktur enthalten (ohne Hydantoin) darunter zum Absatz bestimmt	t t 1000 EUR	* 1 642 1 200 11 352	2 435 . 17 430	2 206 1 790 17 485	15 15
2414 52 500	- Verbindungen mit nichtkondensiertem Pyridinring, Chinolin- oder Isochinolinringsystem (alle auch hydriert); Lactame (ohne 6-Hexalactam) u.a. heterocyclische Verbindungen, nur mit Stickstoff als Heteroatom(e) darunter zum Absatz bestimmt	t t 1000 EUR	* 30 426 13 973 362 460	31 471 14 616 238 535	27 149 13 360 283 526	30 30
2414 52 600	- Melamin darunter zum Absatz bestimmt	t t 1000 EUR	*	1 1
2414 52 700	- 6-Hexanlactam (epsilon-Caprolactam) darunter zum Absatz bestimmt	t t 1000 EUR	*	2 2
2414 52 900	- Andere heterocyclische Verbindungen mit nichtkondensiertem Thiazolring (auch hydriert), Benzothiazolringsystem (auch hydriert) und anderen Ringen (z.B. Thiophen, Monothiamonoazepine, Monothiole) darunter zum Absatz bestimmt	t t 1000 EUR	* 13 587 7 476 91 336	16 006 9 899 84 790	15 599 9 742 125 572	21 19
2414 53 500	Ester der anorganischen Säuren, ihre Salze und ihre Halogen-, Sulfo-, Nitro- oder Nitrosoderivate - Ester der Phosphorsäuren und ihre Salze (einschl. Lactophosphaten); ihre Halogen-, Sulfo-, Nitro- oder Nitrosoderivate darunter zum Absatz bestimmt	t t 1000 EUR	* 21 792 31 516	22 602 36 227	23 734 36 876	10 10
2414 53 750	- - Thiophosphorsäureester (Phosphorothioate) und ihre Salze; ihre Halogen-, Sulfo-, Nitro- oder Nitrosoderivate darunter zum Absatz bestimmt	t t 1000 EUR	*	2 1
2414 53 790	- - Ester der anderen Mineralsäuren (ohne Ester der Halogenwasserstoffsäuren und ohne Thiophosphorsäureester), ihre Salze und Derivate darunter zum Absatz bestimmt	t t 1000 EUR	* 17 314 9 950 28 872	19 570 12 332 35 855	19 978 11 412 34 131	16 15
2414 61 110	Verbindungen mit Aldehydfunktion; ihre Halogen-, Sulfo-, Nitro- oder Nitrosoderivate - Acyclische Aldehyde ohne andere Sauerstofffunktionen - - Methanal (Formaldehyd) darunter zum Absatz bestimmt	t t 1000 EUR	* 324 639 42 115 7 917	370 092 43 248 9 211	380 180 47 965 10 162	10 8
2414 61 130	- - Ethanal (Acetaldehyd) darunter zum Absatz bestimmt	t t 1000 EUR	*	2 2
2414 61 150	- - Butanal (Butyraldehyd, normales Isomer) darunter zum Absatz bestimmt	t t 1000 EUR	*	2 2
2414 61 190	- - Andere acyclische Aldehyde ohne andere Sauerstofffunktionen darunter zum Absatz bestimmt	t t 1000 EUR	* 201 950 15 470 22 844	209 379 17 909 28 520	197 722 18 614 27 613	10 10
2414 61 200	- Cyclische Aldehyde ohne andere Sauerstofffunktionen	t 1000 EUR	3
2414 61 300	- Aldehydalkohole	t 1000 EUR	240 2 028	2

Melde-Nr.	Bezeichnung	Einheit	3. VJ 2005	2. VJ 2006	3. VJ 2006	3. VJ 2006 Anzahl Unternehmen
1	2	3	4	5	6	7
2414 61 430	- Aldehydether, Aldehydphenole und Aldehyde mit anderen Sauerstoff-funktionen, a.n.g.	t	.	.	.	1
2414 61 450	- Vanillin (4-Hydroxy-3-methoxybenzaldehyd)	1000 EUR	.	.	.	-
2414 61 470	- Ethylvanillin (3-Ethoxy-4-hydroxybenzaldehyd)	1000 EUR	-	-	-	-
2414 61 500	- Andere Aldehydether, Aldehydphenole und Aldehyde mit anderen Sauerstofffunktionen, a.n.g.	t	824	.	.	3
2414 61 500	- Cyclische Polymere der Aldehyde	1000 EUR	.	.	.	2
2414 61 600	- Paraformaldehyd	t	.	.	.	1
2414 61 600	darunter zum Absatz bestimmt	1000 EUR	.	.	.	1
2414 61 700	- Halogen-, Sulfo-, Nitro- oder Nitrosoderivate der Aldehyde und deren cyclische Polymere sowie von Paraformaldehyd	t	1 867	.	1 588	3
2414 61 700	Verbindungen mit Keton- oder Chinon-funktion; ihre Halogen-, Sulfo-, Nitro- oder Nitrosoderivate	1000 EUR	4 946	.	4 586	3
2414 62 110	- Aceton	t	122 872	127 749	122 555	8
2414 62 110	darunter zum Absatz bestimmt	t	70 642	78 678	77 592	6
2414 62 130	- Butanon (Methylethylketon)	t	.	.	.	3
2414 62 130	darunter zum Absatz bestimmt	1000 EUR	.	.	.	3
2414 62 150	- 4-Methylpentan-2-on (Methylisobutylketon)	t	.	.	-	2
2414 62 150	darunter zum Absatz bestimmt	1000 EUR	.	.	-	2
2414 62 190	- Andere acyclische Ketone ohne andere Sauerstofffunktionen	t	.	.	.	6
2414 62 190	darunter zum Absatz bestimmt	1000 EUR	1 687	5 014	3 508	6
2414 62 310	- Cyclische Ketone, Ketonalkohole, aldehyde, -phenole, Ketone mit anderen Sauerstofffunktionen	t	9 082	8 010	7 872	10
2414 62 310	- Campher; Aromatische Ketone ohne andere Sauerstofffunktionen; Ketonalkohole, -aldehyde und -phenole, Ketone mit anderen Sauerstofffunktionen (z.B. Phenylacetone, Diacetonealkohol)	t	12 301	9 815	10 042	10
2414 62 330	- Cyclohexanon, Methylcyclohexanone	t	.	58 463	.	3
2414 62 330	darunter zum Absatz bestimmt	1000 EUR	.	.	.	2
2414 62 350	- Jonone und Methyljonone	t	.	.	.	3
2414 62 350	darunter zum Absatz bestimmt	1000 EUR	268	413	.	3
2414 62 390	- Andere alicyclische Ketone ohne andere Sauerstofffunktionen	t	2 038	2 978	3 278	6
2414 62 390	darunter zum Absatz bestimmt	1000 EUR	6 810	8 365	9 123	5
2414 62 600	- Chinone	t	8 949	.	11 681	4
2414 62 600	darunter zum Absatz bestimmt	1000 EUR	45	.	.	2
2414 62 700	- Halogen-, Sulfo-, Nitro- oder Nitrosoderivate der Ketone und Chinone	t	329	.	.	8
2414 62 700	darunter zum Absatz bestimmt	1000 EUR	4 850	.	1 080	6
2414 63 130	- Ether, Etheralkohole, -phenole, -alkoholphenole; Alkohol-, Ether-, Ketonperoxide, Epoxide mit drei-gliedrigem Ring, Acetale und Halbacetale; ihre HSNN-Derivate	t	1 083	58	327	8
2414 63 130	- Acyclische Ether u. ihre Halogen-, Sulfo-, Nitro- o. Nitrosoderivate	t	14 991	1 226	8 397	6
2414 63 130	- Diethylether	t	.	.	.	5
2414 63 130	darunter zum Absatz bestimmt	1000 EUR	.	2 793	3 244	5
2414 63 190	- Andere acyclische Ether und ihre Halogen-, Sulfo-, Nitro- oder Nitrosoderivate	t	40 171	12 936	14 780	12
2414 63 190	darunter zum Absatz bestimmt	1000 EUR	32 785	12 662	18 872	12

Melde-Nr.	Bezeichnung	Einheit	3. VJ 2005	2. VJ 2006	3. VJ 2006	3. VJ 2006 Anzahl Unternehmen
1	2	3	4	5	6	7
2414 63 230	- Alicyclische und aromatische Ether und ihre Halogen-, Sulfo-, Nitro- oder Nitrosoderivate - Alicyclische Ether und ihre Halogen-, Sulfo-, Nitro- oder Nitrosoderivate darunter zum Absatz bestimmt	t t 1000 EUR	* . 8 084	4 4
2414 63 250	- Aromatische Ether und ihre Halogen-, Sulfo-, Nitro- oder Nitrosoderivate darunter zum Absatz bestimmt	t t 1000 EUR	* 3 219 24 829	4 416 . .	5 276 1 686 .	9 8
2414 63 330	- Etheralkohole und ihre Halogen-, Sulfo-, Nitro- o. Nitrosoderivate - 2,2'-Oxydiethanol (Diethylenglykol, Digol) darunter zum Absatz bestimmt	t t 1000 EUR	* 708	2 1
2414 63 390	- Andere Etheralkohole; ihre Halogen-, Sulfo-, Nitro- oder Nitrosoderivate darunter zum Absatz bestimmt	t t 1000 EUR	* 88 033 69 677 49 581	94 020 77 371 26 352	97 291 80 142 32 212	16 15
2414 63 500	- Etherphenole, Etheralkoholphenole und ihre Halogen-, Sulfo-, Nitro- oder Nitrosoderivate	t 1000 EUR	3
2414 63 600	- Alkoholperoxide, Etherperoxide, Ketonperoxide, auch chemisch nicht einheitlich, und ihre Halogen-, Sulfo-, Nitro- oder Nitrosoderivate	t 1000 EUR	2 911 9 799	3 496 12 205	3 144 10 663	3
2414 63 730	- Epoxide, Epoxyalkohole, Epoxyphenole und Epoxyether mit dreigliedrigem Ring; ihre Halogen-, Sulfo-, Nitro- oder Nitrosoderivate - Oxiran (Ethylenoxid) darunter zum Absatz bestimmt	t t 1000 EUR	* 223 471 63 263 28 325	206 010 76 121 38 179	225 977 76 045 38 062	6 6
2414 63 750	- Methyloxiran (Propylenoxid) darunter zum Absatz bestimmt	t t 1000 EUR	* 223 716 17 620	207 408 22 526	234 463 20 750	4 4
2414 63 790	- Andere Epoxide, Epoxyalkohole, -phenole und -ether mit dreigliedrigem Ring; ihre Halogen-, Sulfo-, Nitro- oder Nitrosoderivate (z.B. Epichlorohydrin) darunter zum Absatz bestimmt	t t 1000 EUR	* 44 714 41 323 28 900	42 694 40 125 32 014	45 859 . 34 538	9 9
2414 63 800	- Acetale und Halbacetale, auch mit Alkohol-, Phenol-, Ether und ähnliche Sauerstofffunktionen; ihre Halogen-, Sulfo-, Nitro- oder Nitrosoderivate darunter zum Absatz bestimmt	t t 1000 EUR	* 1 931 685 3 988	. . 1 901	. . 3 342	9 9
2414 64 300	Enzyme, auch zubereitet; andere organische Verbindungen; Ketene (ohne Diketen), Kupferacetatarsenit, komplexe Bortrifluoridverbindungen der Essigsäure, des Diethylethers oder des Phenols - Andere organische Verbindungen; Ketene (ohne Diketen), Kupferacetatarsenit, komplexe Bortrifluoridverbindungen der Essigsäure, des Diethylethers oder des Phenols darunter zum Absatz bestimmt	t t 1000 EUR	* 1 174 3 572	742 3 042	1 026 3 306	9 9
2414 64 500	- Lab und seine Konzentrate	t 1000 EUR	1
2414 64 700	- Andere Enzyme; andere zubereitete Enzyme, a.n.g.	t 1000 EUR	222 13 957	331 18 517	23 512	10
2414 71 200	Aktivierte natürliche mineralische Stoffe; Tierisches Schwarz; Tallöl; Terpentinöl; Kolophonium und Harzsäuren; Holzteere, -teeröle, -kreosot, -geist, pflanzliches Pech - Aktivierte natürliche mineralische Stoffe; Tierisches Schwarz, auch ausgebraucht	t 1000 EUR	170 419 37 929	172 253 34 962	174 240 34 669	5
2414 71 300	- Tallöl, auch raffiniert	t 1000 EUR	1
2414 71 400	- Balsamterpentinöl, Holzterpentinöl, Sulfatterpentinöl, Pine-Oil und ähnliche Erzeugnisse	t 1000 EUR	248 565	187 490	223 444	3

Melde-Nr.	Bezeichnung	Einheit	3. VJ 2005	2. VJ 2006	3. VJ 2006	3. VJ 2006 Anzahl Unternehmen
1	2	3	4	5	6	7
2414 71 500	- Kolophonium und Harzsäuren und deren Derivate; leichte und schwere Harzöle, Schmelzharze	t 1000 EUR	7 119 8 535	7 611 10 133	7 316 9 810	5
2414 71 700	- Holzteere; Holzteeröle; Holz-kreosot; Holzgeist; pflanzliches Pech; Brauerpech u.ä. Zubereitungen auf der Grundlage von Kolophonium, Harzsäuren und pflanzlichem Pech darunter zum Absatz bestimmt	t 1000 EUR	- -	- -	- -	- -
2414 72 000	Holzkohle (einschl. Kohle aus Schalen oder Nüssen), auch zusammengepresst Öle und andere Erzeugnisse der Destillation des Hochtemperatur-Steinkohlenteers; ähnliche Erzeugnisse, in denen die aromatischen Bestandteile gewichtsmäßig überwiegen	t 1000 EUR	1
2414 73 200	- Benzole, mit einem Reinheitsgrad von weniger als 95 % darunter zum Absatz bestimmt	t 1000 EUR	5 059 5 059	3 3
2414 73 300	- Toluole und Xylole, mit einem Reinheitsgrad von weniger als 95 % darunter zum Absatz bestimmt	t 1000 EUR	1 1
2414 73 400	- Naphthalin und andere Mischungen aromatischer Kohlenwasserstoffe (Naphthalin mit einem Erstarrungspunkt von weniger als 79,4 Grad C; Anthracen, mit einem Reinheitsgrad von weniger als 90 %) darunter zum Absatz bestimmt	t 1000 EUR	. 349 737	. 321 410	. 291 318	6 6
2414 73 500	- Phenole, mit einem Reinheitsgrad von weniger als 90 % darunter zum Absatz bestimmt	t 1000 EUR	2 1
2414 73 650	- - Andere Öle u.ä. Erzeugnisse - - Kreosotöle, mit einem Reinheitsgrad von weniger als 95 % darunter zum Absatz bestimmt	t 1000 EUR	1 1
2414 73 670	- - Andere Öle u. a. Erzeugnisse (ohne Kreosotöle) darunter zum Absatz bestimmt	t 1000 EUR	. 93 994	. 75 112	. 83 754	4 4
2414 73 700	- Pech und Pechkoks aus Steinkohlenteer oder anderen Mineralteeren darunter zum Absatz bestimmt	t 1000 EUR	2 2
2414 80 000	Ablaugen aus der Zellstoffherstellung, auch konzentriert, entzuckert oder chemisch behandelt, (einschl. Ligninsulfonaten) (ohne Tallöl) Düngemittel und Stickstoffverbindungen Salpetersäure, Nitriersäuren, Ammoniak	t 1000 EUR	4
2415 10 500	- Salpetersäure; Nitriersäuren darunter zum Absatz bestimmt	t-N 1000 EUR	515 628 171 199 24 797	402 443 133 409 26 236	371 122 96 690 23 377	11 10
2415 10 750	- - Ammoniak - - wasserfrei darunter zum Absatz bestimmt	t-N 1000 EUR	699 535 249 407 50 832	723 410 230 248 54 179	643 646 219 476 50 515	6 6
2415 10 770	- - in wäßriger Lösung darunter zum Absatz bestimmt	t-N 1000 EUR	26 370 . 3 642	27 846 5 312 4 098	27 802 5 455 4 331	8 7
2415 20 200	- Ammoniumchlorid, Nitrite, Kaliumnitrat, Ammoniumcarbonate - Ammoniumchlorid darunter zum Absatz bestimmt	t 1000 EUR	4 4
2415 20 300	- Nitrite darunter zum Absatz bestimmt	t-N 1000 EUR	5 5
2415 20 500	- Kaliumnitrat darunter zum Absatz bestimmt	t-N 1000 EUR	2 2
2415 20 700	- Ammoniumcarbonate (einschl. handelsüblichem Ammoniumcarbonat) darunter zum Absatz bestimmt	t-N 1000 EUR	2 2

Melde-Nr.	Bezeichnung	Einheit	3. VJ 2005	2. VJ 2006	3. VJ 2006	3. VJ 2006 Anzahl Unternehmen
1	2	3	4	5	6	7
2415 30 130	Mineralische oder chemische Stickstoffdüngemittel (ohne Natronsalpeter) - Harnstoff, auch in wässriger Lösung - mit einem Stickstoffgehalt von mehr als 45 GHT, bezogen auf das Gewicht des wasserfreien Stoffes darunter zum Absatz bestimmt	t-N t-N 1000 EUR	* 101 300 47 123	133 640 64 610	79 913 38 445	3 3
2415 30 190	- mit einem Stickstoffgehalt von 45 GHT oder weniger, bezogen auf das Gewicht des wasserfreien Stoffes darunter zum Absatz bestimmt	t-N t-N 1000 EUR	* - -	- - -	- - .	1 1
2415 30 230	- Ammoniumsulfat; Doppelsalze und Mischungen von Ammoniumsulfat und Ammoniumnitrat (Ammonsalpeter) - Ammoniumsulfat darunter zum Absatz bestimmt	t-N t-N 1000 EUR	* 23 849 .	25 455 .	25 791 12 586	7 7
2415 30 290	- Doppelsalze und Mischungen von Ammoniumsulfat und Ammoniumnitrat (Ammonsalpeter) darunter zum Absatz bestimmt	t-N t-N 1000 EUR	*	1 1
2415 30 300	- Ammoniumnitrat (Ammonsalpeter), auch in wässriger Lösung darunter zum Absatz bestimmt	t-N t-N 1000 EUR	*	3 2
2415 30 430	- Mischungen von Ammoniumnitrat (Ammonsalpeter) und Calciumcarbonat oder anderen nichtdüngenden anorganischen Stoffen - Mischungen von Ammoniumnitrat und Calciumcarbonat oder anderen nichtdüngenden anorganischen Stoffen, mit einem Stickstoffgehalt von 28 GHT oder weniger darunter zum Absatz bestimmt	t-N t-N 1000 EUR	*	2 2
2415 30 450	- Mischungen von Ammoniumnitrat und Calciumcarbonat oder anderen nichtdüngenden anorganischen Stoffen, mit einem Stickstoffgehalt von mehr als 28 GHT darunter zum Absatz bestimmt	t-N t-N 1000 EUR	* - -	- - -	- - -	- -
2415 30 600	- Doppelsalze und Mischungen von Calciumnitrat (Kalksalpeter) und Ammoniumnitrat (Ammonsalpeter) darunter zum Absatz bestimmt	t-N t-N 1000 EUR	*	1 1
2415 30 700	- Calciumcyanamid (Kalkstickstoff) darunter zum Absatz bestimmt	t-N t-N 1000 EUR	*	1 1
2415 30 800	- Mischungen von Harnstoff und Ammoniumnitrat in wässriger oder ammoniakalischer Lösung darunter zum Absatz bestimmt	t-N t-N 1000 EUR	* 44 562 44 562 20 456	48 948 48 948 24 610	47 025 47 025 21 376	3 3
2415 30 900	- Andere mineralische oder chemische Stickstoffdüngemittel (ohne Natronsalpeter), auch in Mischungen darunter zum Absatz bestimmt	t-N t-N 1000 EUR	*	2 2
2415 40 350	Mineralische oder chemische Phosphatdüngemittel - Superphosphate darunter zum Absatz bestimmt	t-P2O5 t-P2O5 1000 EUR	*	1 1
2415 40 370	- Dephosphorationschlacken darunter zum Absatz bestimmt	t-P2O5 t-P2O5 1000 EUR	*	1 1
2415 40 390	- Andere mineralische oder chemische Phosphatdüngemittel darunter zum Absatz bestimmt	t-P2O5 t-P2O5 1000 EUR	*	1 1
2415 50 300	Mineralische oder chemische Kalidüngemittel (ohne Carnallit, Sylvinit u. a. natürliche rohe Kalisalze) - Kaliumchlorid darunter zum Absatz bestimmt	t-K2O t-K2O 1000 EUR	*	5 5
2415 50 500	- Kaliumsulfat darunter zum Absatz bestimmt	t-K2O t-K2O 1000 EUR	*	8 8

Melde-Nr.	Bezeichnung	Einheit	3. VJ 2005	2. VJ 2006	3. VJ 2006	3. VJ 2006 Anzahl Unternehmen
1	2	3	4	5	6	7
2415 50 700	- Andere mineralische oder chemische Kalidüngemittel (ohne Carnallit, Sylvinit u. a. natürliche rohe Kalisalze) darunter zum Absatz bestimmt	t-K2O t-K2O 1000 EUR	* - -	- - -	- - -	- - -
2415 60 000	Tierische oder pflanzliche Düngemittel, auch untereinander gemischt oder chemisch behandelt; durch Mischen oder chemische Behandlung von tierischen oder pflanzlichen Erzeugnissen gewonnene Düngemittel darunter zum Absatz bestimmt	t t 1000 EUR	* 127 761 127 761 6 779	227 960 227 960 13 104	127 582 127 582 6 772	15 15
2415 70 500	Natriumnitrat (Natronsalpeter) - Natürliches Natriumnitrat (natürlicher Natronsalpeter) darunter zum Absatz bestimmt	t-N t-N 1000 EUR	* - - -	- - -	. . .	1 1
2415 70 700	- Anderes Natriumnitrat darunter zum Absatz bestimmt	t-N t-N 1000 EUR	*	3 3
2415 80 100	Düngemittel, a.n.g. - Düngemittel in Tabletten o. ä. Formen oder in Packungen mit einem Rohgewicht von 10 kg oder weniger darunter zum Absatz bestimmt	t t 1000 EUR	* 4 570 4 570 3 846	10 343 10 343 7 989	4 599 4 599 3 570	9 9
2415 80 230	- Mineralische oder chemische Düngemittel, die drei düngenden Stoffe Stickstoff, Phosphor und Kalium enthaltend - mit einem Stickstoffgehalt von mehr als 10 GHT, bezogen auf den wasserfreien Stoff darunter zum Absatz bestimmt	t t 1000 EUR	* 96 625 96 625 25 667	. . . 29 626	. . . 28 845	3 3
2415 80 250	- - Andere mineralische oder chemische Düngemittel, die drei düngenden Stoffe Stickstoff, Phosphor und Kalium enthaltend darunter zum Absatz bestimmt	t t 1000 EUR	* 23 200 23 200 8 238	37 005 37 005 18 996	29 204 29 204 10 132	8 8
2415 80 300	Diammoniumhydrogenorthophosphat (Diammoniumphosphat) darunter zum Absatz bestimmt	t t 1000 EUR	*	2 2
2415 80 400	- Ammoniumdihydrogenorthophosphat (Monoammoniumphosphat), auch mit Diammoniumhydrogenorthophosphat gemischt darunter zum Absatz bestimmt	t t 1000 EUR	*	1 1
2415 80 530	- - Andere mineralische oder chemische Düngemittel, die beiden düngenden Stoffe Stickstoff und Phosphor enthaltend - Nitrate und Phosphate enthaltend darunter zum Absatz bestimmt	t t 1000 EUR	* - - -	- - -	- - -	- -
2415 80 590	- - Andere mineralische oder chemische Düngemittel, die beiden düngenden Stoffe Stickstoff und Phosphor enthaltend darunter zum Absatz bestimmt	t t 1000 EUR	* - - -	- - -	- - -	- -
2415 80 630	- Mineralische oder chemische Düngemittel, die beiden düngenden Stoffe Phosphor und Kalium enthaltend - Kaliumsuperphosphate darunter zum Absatz bestimmt	t t 1000 EUR	*	1 1
2415 80 690	- - Andere mineralische oder chemische Düngemittel, die beiden düngenden Stoffe Phosphor und Kalium enthaltend darunter zum Absatz bestimmt	t t 1000 EUR	*	1 1
2415 80 900	- Andere mineralische oder chemische Düngemittel darunter zum Absatz bestimmt	t t 1000 EUR	* 132 920 132 920	158 468 158 468 9 269	6 6
2416 10 350	Kunststoffe, in Primärformen Polymere des Ethylens, in Primärformen - Polyethylen mit einer Dichte von weniger als 0,94, in Primärformen - Lineares Polyethylen darunter zum Absatz bestimmt	t t 1000 EUR	* . . 28 933	. . . 26 998	. . . 26 109	3 3
2416 10 390	- - Anderes Polyethylen darunter zum Absatz bestimmt	t t 1000 EUR	*	5 4

4 Produktion nach Güterarten - Deutschland

Melde-Nr.	Bezeichnung	Einheit	3. VJ 2005	2. VJ 2006	3. VJ 2006	3. VJ 2006 Anzahl Unternehmen
1	2	3	4	5	6	7
2416 10 500	- Polyethylen mit einer Dichte von 0,94 oder mehr darunter zum Absatz bestimmt	t 1000 EUR	* 445 642 247 702	419 453 288 080	432 643 287 344	7 7
2416 10 700	- Ethylen-Vinylacetat-Copolymere darunter zum Absatz bestimmt	t 1000 EUR	* 6 427 9 410	5 638 7 247	5 896 9 173	4 4
2416 10 900	- Andere Polymere des Ethylens darunter zum Absatz bestimmt	t 1000 EUR	* 75 931 55 721	72 315 62 515	73 922 68 951	7 7
2416 20 350	- Polymere des Styrols, in Primärformen - Polystyrol - Expandierbares Polystyrol darunter zum Absatz bestimmt	t 1000 EUR	* 119 968 101 238	115 465 105 327	133 682 129 715	5 5
2416 20 390	- - Anderes Polystyrol darunter zum Absatz bestimmt	t 1000 EUR	* 100 549 31 150	96 414 29 916	93 065 26 450	5 5
2416 20 500	- Styrol-Acrylnitril-Copolymere (SAN) darunter zum Absatz bestimmt	t 1000 EUR	* 44 503 22 027	53 426 38 647	40 335 25 011	5 5
2416 20 700	- Acrylnitril-Butadien-Styrol Copolymere (ABS) darunter zum Absatz bestimmt	t 1000 EUR	*	19 457 .	4 4
2416 20 900	- Andere Polymere des Styrols darunter zum Absatz bestimmt	t 1000 EUR	* 75 557 67 194	81 931 78 805	78 376 76 545	17 16
2416 30 100	- Polymere des Vinylchlorids oder anderer halogenierter Olefine, in Primärformen - Polyvinylchlorid, nicht mit anderen Stoffen gemischt darunter zum Absatz bestimmt	t 1000 EUR	* 404 903 282 364	410 227 258 674	394 090 255 742	9 9
2416 30 230	- - Anderes Polyvinylchlorid, in Primärformen - - nicht weichgemachtes Polyvinylchlorid, mit anderen Stoffen gemischt darunter zum Absatz bestimmt	t 1000 EUR	* 2 240 3 521	2 2
2416 30 250	- - weichgemachtes Polyvinylchlorid, mit anderen Stoffen gemischt darunter zum Absatz bestimmt	t 1000 EUR	* 29 704 36 924	21 896 30 357	25 123 32 971	13 13
2416 30 400	- Vinylchlorid-Vinylacetat-Copolymere u. a. Copolymere des Vinylchlorids darunter zum Absatz bestimmt	t 1000 EUR	* 116 598 76 401	109 366 83 678	116 974 92 922	4 3
2416 30 500	- Polymere des Vinylidenchlorids, in Primärformen darunter zum Absatz bestimmt	t 1000 EUR	*	- - -	- - -
2416 30 600	- Polytetrafluorethylen, in Primärformen darunter zum Absatz bestimmt	t 1000 EUR	*	1 1
2416 30 700	- Andere fluorierte Polymere darunter zum Absatz bestimmt	t 1000 EUR	*	2 2
2416 30 900	- Polymere der anderen halogenierten Olefine darunter zum Absatz bestimmt	t 1000 EUR	*	1 1
2416 40 130	- Polyacetale, andere Polyether und Epoxidharze, in Primärformen; Polycarbonate, Alkydharze, Allylpolyester u. a. Polyester, in Primärformen - Polyacetale, Polyetheralkohole - - Polyacetale darunter zum Absatz bestimmt	t 1000 EUR	* 33 481 80 247	34 430 80 007	33 639 80 033	4 4
2416 40 150	- - Polyetheralkohole (z.B. Polyethylenglykol) darunter zum Absatz bestimmt	t 1000 EUR	* 134 240 94 682	135 166 113 441	148 856 138 253	13 13
2416 40 200	- Andere Polyether darunter zum Absatz bestimmt	t 1000 EUR	* 6 677 6 465 13 257	5 164 4 921 12 249	5 642 5 414 13 739	8 8
2416 40 303	- Epoxidharze - - Formmassen darunter zum Absatz bestimmt	t 1000 EUR	* 23 734 23 734 11 425	26 140 26 140 11 853	25 438 25 438 12 338	11 11
2416 40 305	- - als Klebstoff bestimmt darunter zum Absatz bestimmt	t 1000 EUR	* 5 364 5 364 6 815	5 752 5 752 7 789	5 053 5 053 7 562	9 9

Melde-Nr.	Bezeichnung	Einheit	3. VJ 2005	2. VJ 2006	3. VJ 2006	3. VJ 2006 Anzahl Unternehmen
1	2	3	4	5	6	7
2416 40 309	- - Andere Epoxidharze darunter zum Absatz bestimmt	t t 1000 EUR	* 35 925 67 138	44 357 79 621	45 166 82 161	23 23
2416 40 400	- Polycarbonate darunter zum Absatz bestimmt	t t 1000 EUR	*	4 4
2416 40 500	- Alkydharze, in Primärformen darunter zum Absatz bestimmt	t t 1000 EUR	* 60 305 42 698	63 349 59 550 45 165	61 452 57 248 47 679	14 14
2416 40 620	- Polyethylenterephthalat - - Polyethylenterephthalat, in Primärformen, mit einer Vis- kosität von 183 ml/g oder mehr darunter zum Absatz bestimmt	t t 1000 EUR	*	69 660 . .	4 4
2416 40 640	- - Andere Polyethylenterephthalat darunter zum Absatz bestimmt	t t 1000 EUR	* 144 235 144 235 159 643	149 048 149 048 170 276	132 941 132 941 161 572	4 4
2416 40 700	- Ungesättigte flüssige Polyester darunter zum Absatz bestimmt	t t 1000 EUR	* 8 195 9 294	8 992 11 681	11 017 14 017	8 8
2416 40 800	- Ungesättigte nichtflüssige Poly- ester darunter zum Absatz bestimmt	t t 1000 EUR	* 2 513 2 513 9 772	3 095 3 095 12 540	2 801 2 801 11 284	8 8
2416 40 900	- Andere Polyester darunter zum Absatz bestimmt	t t 1000 EUR	* 92 182 46 519 97 571	125 384 77 954 131 050	123 521 74 863 133 225	28 27
2416 51 300	Polymere des Propylens oder anderer Olefine, in Primärformen - Polypropylen, in Primärformen darunter zum Absatz bestimmt	t t 1000 EUR	* 460 748 460 748 271 495	489 052 341 308	460 305 327 172	19 19
2416 51 500	- Propylencopolymere in Primärformen; Polymere anderer Olefine (z.B. Polyisobutylen) darunter zum Absatz bestimmt	t t 1000 EUR	* 133 420 65 792	139 743 73 628	110 149 61 141	9 9
2416 52 305	Polymere des Vinylacetats oder ander- er Vinylester, in Primärformen; an- dere Vinylpolymere, in Primärformen - Polymere des Vinylacetats in wäss- riger Dispersion, in Primärformen - - als Klebstoff bestimmt darunter zum Absatz bestimmt	t t 1000 EUR	* 70 308 39 501	67 420 43 640	63 080 36 204	5 5
2416 52 309	- - Andere Polymere des Vinylacetats darunter zum Absatz bestimmt	t t 1000 EUR	*	6 5
2416 52 500	- Polymere des Vinylacetats (nicht in wässriger Dispersion), in Primärformen darunter zum Absatz bestimmt	t t 1000 EUR	* 48 244 87 107	5 5
2416 52 702	- Polyvinylalkohole, auch nicht- hydrolisierte Acetatgruppen enthäl- tend; Polymere anderer Vinylester, in Primärformen; andere Vinylpolymere - - Polyvinylalkohole, auch nicht- hydrolisierte Acetatgruppen enthaltend darunter zum Absatz bestimmt	t t 1000 EUR	* 23 706 . .	26 167 . .	24 964 . .	3 3
2416 52 709	- - Andere Polymere anderer Vinyl- ester; andere Vinylpolymere darunter zum Absatz bestimmt	t t 1000 EUR	* 28 572 65 716	32 484 64 912	32 526 72 428	7 7
2416 53 500	Acrylpolymere, in Primärformen - Polymethyl-Methacrylat darunter zum Absatz bestimmt	t t 1000 EUR	* . 76 517	46 841 . .	51 322 . .	5 5
2416 53 901	- Andere Acrylpolymere - - Formmassen darunter zum Absatz bestimmt	t t 1000 EUR	* 176 228 225 923	165 519 221 001	149 368 189 719	5 5
2416 53 905	- - - als Klebstoff bestimmt darunter zum Absatz bestimmt	t t 1000 EUR	* . . 6 124	8 8
2416 53 907	- - - als Dichtungsmasse bestimmt darunter zum Absatz bestimmt	t t 1000 EUR	* 7 809 9 563	8 291 9 618	10 143 12 635	7 6
2416 53 909	- - - Andere Acrylpolymere, a.n.g. darunter zum Absatz bestimmt	t t 1000 EUR	* 215 398 100 005 136 004	224 190 111 886 148 215	234 357 116 701 153 744	33 31

4 Produktion nach Güterarten - Deutschland

Melde-Nr.	Bezeichnung	Einheit	3. VJ 2005	2. VJ 2006	3. VJ 2006	3. VJ 2006 Anzahl Unternehmen
1	2	3	4	5	6	7
2416 54 503	Polyamide, in Primärformen - Polyamid-6, -11, -12, -6,6, -6,9, -6,10 oder -6,12 - - Formmassen darunter zum Absatz bestimmt	t t 1000 EUR	* 126 340 253 931	 160 953 339 483	 157 090 336 687	13 13
2416 54 509	- - Anderes Polyamid -6 -11 -12 -6,6, -6,9, -6,10 oder -6,12 darunter zum Absatz bestimmt	t t 1000 EUR	* 140 977 87 237 154 663	 157 587 95 623 178 376	 156 210 92 642 174 332	16 16
2416 54 900	- Andere Polyamide darunter zum Absatz bestimmt	t t 1000 EUR	* 31 152 24 050 65 998	 34 135 27 106 74 195	 34 504 27 106 75 843	11 10
2416 55 500	Harnstoffharze, Thioharnstoffharze, Melaminharze in Primärformen - Harnstoffharze, Thioharnstoffharze darunter zum Absatz bestimmt	t t 1000 EUR	* 234 119 66 666	 233 318 77 994	 232 978 72 884	7 7
2416 55 700	- Melaminharze darunter zum Absatz bestimmt	t t 1000 EUR	* 99 863 84 034	 81 043 74 428 72 063	 85 351 78 592 77 020	13 11
2416 56 300	Anderes Aminoharze, Phenolharze, Polyurethane, in Primärformen - Andere Aminoharze darunter zum Absatz bestimmt	t t 1000 EUR	* 	7 6
2416 56 501	- Phenolharze - - Formmassen darunter zum Absatz bestimmt	t t 1000 EUR	* 5 677 11 342	 7 008 13 327	 7 910 15 344	6 6
2416 56 505	- - - als Klebstoff bestimmt darunter zum Absatz bestimmt	t t 1000 EUR	* 5 381 5 381 8 182	 5 959 5 959 .	 6 713 6 713 8 907	3 3
2416 56 509	- - - Andere Phenolharze, a.n.g. darunter zum Absatz bestimmt	t t 1000 EUR	* 57 784 54 109 59 410	 60 545 57 031 67 419	 62 770 58 444 69 939	15 14
2416 56 705	- Polyurethane - - als Klebstoff bestimmt darunter zum Absatz bestimmt	t t 1000 EUR	* 8 099 31 665	 . . .	 8 855 32 997	10 10
2416 56 709	- - Andere Polyurethane, a.n.g. darunter zum Absatz bestimmt	t t 1000 EUR	* 246 755 349 739	 243 561 391 538	 243 285 383 976	39 39
2416 57 004	Silicone, in Primärformen - als Klebstoff und Dichtungsmassen bestimmt darunter zum Absatz bestimmt	t t 1000 EUR	* 14 447 54 326	 15 787 58 157	 12 756 12 756 49 332	12 12
2416 57 009	- Andere Silicone, a.n.g. darunter zum Absatz bestimmt	t t 1000 EUR	* 82 831 82 711 331 762	 89 717 89 627 354 447	 86 074 85 971 329 447	25 24
2416 58 100	Anderes synthetische, natürliche oder modifizierte natürliche Polymere, a.n.g., in Primärformen; Ionenaustauscher auf Kunststoffbasis, in Primärformen - Petroleumharze, Cumaronharze, Indenharze oder Cumaron-Inden-Harze und Polyterpene darunter zum Absatz bestimmt	t t 1000 EUR	* 	4 4
2416 58 200	- Polysulfide, Polysulfone und andere synthetische Polymere darunter zum Absatz bestimmt	t t 1000 EUR	* 97 831 134 237	 86 691 57 850 153 229	 87 718 54 504 147 704	13 13
2416 58 300	- Celluloseacetate, in Primärformen darunter zum Absatz bestimmt	t t 1000 EUR	* . -	 . -	 . -	1 -
2416 58 400	- Cellulosenitrate, in Primärformen (z.B. Collodium, Celloidin) darunter zum Absatz bestimmt	t t 1000 EUR	* 6 805 14 461	 6 915 14 508	 7 823 16 241	4 4
2416 58 505	- Celluloseether u. a. chemische Derivate der Cellulose (z.B. Carboxymethylcellulose, Ethylcellulose, Celluloseester) - - als Klebstoff bestimmt darunter zum Absatz bestimmt	t t 1000 EUR	* 	2 2
2416 58 509	- - Andere Celluloseether u.a. chemische Derivate der Cellulose (z.B. Carboxymethylcellulose, Ethylcellulose, Celluloseester) darunter zum Absatz bestimmt	t t 1000 EUR	* 35 163 34 177 117 788	 36 468 113 784	 40 230 127 712	10 9

Melde-Nr.	Bezeichnung	Einheit	3. VJ 2005	2. VJ 2006	3. VJ 2006	3. VJ 2006 Anzahl Unternehmen
1	2	3	4	5	6	7
2416 58 600	- Natürliche Polymere (z.B. Alginsäure) und modifizierte natürliche Polymere (z.B. gehärtete Eiweißstoffe, chemische Derivate von Naturkautschuk), a.n.g. darunter zum Absatz bestimmt	t 1000 EUR	* 570 5 638	926 6 439	1 326 6 838	6 5
2416 58 700	- Ionenaustauscher auf der Grundlage von synthetischen oder natürlichen Polymeren, in Primärformen darunter zum Absatz bestimmt	t 1000 EUR	* 15 857 26 543	14 992 27 557	16 355 29 946	5 5
2416 60 000	Abfälle, Schnitzel und Bruch von Kunststoffen darunter zum Absatz bestimmt	t 1000 EUR	* 41 955 34 380 24 213	44 376 40 448 30 849	45 593 41 500 33 803	30 28
2417 10 500	Synthetischer Kautschuk und Faktis; Mischungen von Naturkautschukarten mit synthetischem Kautschuk, in Primärformen oder in Platten, Blättern oder Streifen - Latex darunter zum Absatz bestimmt	t 1000 EUR	* 156 493 125 913 125 335	178 600 146 904 135 317	178 600 146 904 139 551	11 11
2417 10 900	- Anderer Kautschuk darunter zum Absatz bestimmt	t 1000 EUR	* 152 397 92 528	160 511 133 253 118 810	160 511 133 253 120 851	12 11
2420 11 200	Schädlingsbekämpfungs- und Pflanzenschutzmittel, Desinfektionsmittel Insektizide und Akarizide - auf der Grundlage botanischer und biologischer Erzeugnisse	kg-Wirkstoffgewicht 1000 EUR	93 566 3 104	134 331 3 531	121 100 3 828	6
2420 11 300	- auf der Grundlage von Chlorkohlenwasserstoffen	kg-Wirkstoffgewicht 1000 EUR	.	.	.	3
2420 11 400	- auf der Grundlage von Carbamaten	kg-Wirkstoffgewicht 1000 EUR	.	.	.	4
2420 11 500	- auf der Grundlage von Organo-Phosphaten	kg-Wirkstoffgewicht 1000 EUR	69 466 3 837	140 175 8 886	156 246 6 711	11
2420 11 600	- auf der Grundlage von Pyrethroiden	kg-Wirkstoffgewicht 1000 EUR	38 297 2 828	90 046 4 847	58 834 2 718	13
2420 11 700	- auf der Grundlage von Mineralölen	kg-Wirkstoffgewicht 1000 EUR	265	437	11 248 357	3
2420 11 900	- Andere Insektizide und Akarizide	kg-Wirkstoffgewicht 1000 EUR	441 083	576 886	498 338	10
2420 12 200	Herbizide - auf der Grundlage von Hormonen mit Phenoxygruppen	kg-Wirkstoffgewicht 1000 EUR	.	.	.	1
2420 12 300	- auf der Grundlage von Triazinen	kg-Wirkstoffgewicht 1000 EUR	27 917 1 190	3 399	1 523	3
2420 12 400	- auf der Grundlage von Acetamiden	kg-Wirkstoffgewicht 1000 EUR	614 029 12 708	1 131 195 38 714	703 128 29 256	4
2420 12 500	- auf der Grundlage von Carbamaten	kg-Wirkstoffgewicht 1000 EUR	.	.	.	1
2420 12 600	- auf der Grundlage von Dinitroanilinen	kg-Wirkstoffgewicht 1000 EUR	.	-	.	1
2420 12 700	- auf der Grundlage von Harnstoffen, Uracilen und Sulfonylharnstoffen	kg-Wirkstoffgewicht 1000 EUR	160 948 6 213	163 678 16 514	19 657	8
2420 12 900	- Andere Herbizide	kg-Wirkstoffgewicht 1000 EUR	1 719 230 26 320	2 157 423 46 191	2 357 864 41 040	6
2420 13 500	Keimhemmungsmittel und Pflanzenwachstumsregulatoren - Keimhemmungsmittel i.A.E.	kg-Wirkstoffgewicht 1000 EUR	1 688 951	419	344	4
2420 13 700	- Pflanzenwachstumsregulatoren i.A.E.	kg-Wirkstoffgewicht 1000 EUR	6 899	554 534 3 407	1 199 950 8 021	8
2420 14 300	Desinfektionsmittel i.A.E. - auf der Grundlage von Ammonium	kg-Wirkstoffgewicht 1000 EUR	874 258 9 990	902 719 10 744	907 435 11 988	15
2420 14 500	- auf der Grundlage von Halogenverbindungen	kg-Wirkstoffgewicht 1000 EUR	46 299 462	347 202 557	93 731 1 112	9
2420 14 900	- Andere Desinfektionsmittel	kg-Wirkstoffgewicht 1000 EUR	67 557	8 475 745 72 016	7 879 392 73 760	33
2420 15 520	Fungizide; Rodentizide - Fungizide - - anorganische Erzeugnisse	kg-Wirkstoffgewicht 1000 EUR	1 660 616 3 166	2 677 608 4 283	2 244 071 3 624	6

4 Produktion nach Güterarten - Deutschland

Melde-Nr.	Bezeichnung	Einheit	3. VJ 2005	2. VJ 2006	3. VJ 2006	3. VJ 2006 Anzahl Unternehmen
1	2	3	4	5	6	7
2420 15 530	- - auf der Grundlage von Dithiocarbamaten	kg-Wirkstoffgewicht 1000 EUR	2 776 348 9 058	1 203 607 12 831	11 005	5
2420 15 550	- - auf der Grundlage von Benzimidazolen	kg-Wirkstoffgewicht 1000 EUR	838	527	492	4
2420 15 560	- - auf der Grundlage von Triazolen, Diazolen	kg-Wirkstoffgewicht 1000 EUR	723 105 32 800	1 159 125 55 910	387 385	4
2420 15 570	- - auf der Grundlage von Morpholinen	kg-Wirkstoffgewicht 1000 EUR	.	.	.	2
2420 15 590	- - Andere Fungizide	kg-Wirkstoffgewicht 1000 EUR	2 203 194 53 133	2 149 307 68 876	1 484 434 50 725	13
2420 15 730	- - Rodentizide - - Antikoagulierend wirkende Rodentizide	kg-Wirkstoffgewicht 1000 EUR	7 251	1 900	2 425	5
2420 15 750	- - Andere Rodentizide	kg-Wirkstoffgewicht 1000 EUR	1 027	833 351	.	2
2420 15 790	- - Andere ähnliche Erzeugnisse Anstrichmittel, Druckfarben u. Kitte Anstrichfarben und Lacke auf der Grundlage von synthetischen oder chemisch modifizierten natürlichen Polymeren, in einem wässrigen Medium dispergiert oder gelöst - Anstrichfarben und Lacke auf der Grundlage von Acryl- oder Vinylpolymeren, in einem wässrigen Medium dispergiert oder gelöst - - Anstrichfarben	kg-Wirkstoffgewicht 1000 EUR	1 842 540 17 658	1 594 907 13 165	1 578 238 20 176	14
2430 11 501	- - - für den Innenanstrich	t 1000 EUR	171 203 171 913	153 371 139 123	162 947 143 631	54
2430 11 503	- - - für den Außenanstrich	t 1000 EUR	51 405 75 774	53 542 72 554	52 616 72 601	51
2430 11 505	- - Andere Anstrichfarben (z.B. Grundierungen)	t 1000 EUR	23 037 47 789	21 378 42 142	22 418 44 662	56
2430 11 507	- - Lacke, Dispersionslackfarben - Anstrichfarben und Lacke auf der Grundlage von anderen synthetischen oder chemisch modifizierten natürlichen Polymeren, in einem wässrigen Medium dispergiert oder gelöst - - Anstrichfarben und Lacke	t 1000 EUR	26 064 70 598	21 234 61 479	23 909 64 134	61
2430 11 701	- - - auf der Grundlage von Alkydharzen	t 1000 EUR	5 535 20 036	5 838 21 690	5 429 19 594	23
2430 11 702	- - - elektrophoretische Lacke	t 1000 EUR	8 204 26 664	9 262 29 931	8 413 26 287	10
2430 11 703	- - - auf der Grundlage von Wasser- glas, Silikatanstrichfarben	t 1000 EUR	9 889 17 294	9 176 16 506	9 268 16 629	23
2430 11 704	- - - auf der Grundlage von Phenol-, Harnstoff- oder Melaminharzen	t 1000 EUR	223 942	310 1 564	277 1 386	6
2430 11 705	- - - auf der Grundlage von anderen synthetischen Polymeren	t 1000 EUR	29 386 107 747	30 989 114 695	29 793 110 054	54
2430 11 706	- - - auf der Grundlage von anderen chemisch modifizierten natürlichen Polymeren	t 1000 EUR	589 2 755	534 2 681	595 2 756	12
2430 11 707	- - - auf der Grundlage von Siliconharzen (SHF)	t 1000 EUR	.	.	.	8
2430 12 250	- - Anstrichfarben und Lacke auf der Grundlage von synthetischen oder chemisch modifizierten natürlichen Polymeren, in einem nichtwässrigen Medium gelöst oder dispergiert; Lösungen der o.a. Polymeren, Anteil des organischen Lösemittels über 50 GHT - Anstrichfarben und Lacke auf der Grundlage von Polyestern, in einem nichtwässrigen Medium dispergiert oder gelöst; Lösungen von Polyestern mit einem Anteil des organischen Lösemittels über 50 GHT - - Lösungen auf der Grundlage von Polyestern mit einem Anteil an flüchtigen organischen Lösemitteln über 50 GHT (ohne Anstrichfarben und Lacke)	t 1000 EUR	3 352	513 2 465	471 2 413	4

Melde-Nr.	Bezeichnung	Einheit	3. VJ 2005	2. VJ 2006	3. VJ 2006	3. VJ 2006 Anzahl Unternehmen
1	2	3	4	5	6	7
2430 12 290	- - Anstrichfarben und Lacke auf der Grundlage von Polyestern (ohne Alkydharze), in einem nicht-wässrigen Medium dispergiert oder gelöst	t 1000 EUR	14 596 65 913	12 717 60 796	14 991 68 850	27
2430 12 300	- Lösungen auf der Grundlage von Acryl- oder Vinylpolymeren mit einem Anteil an flüchtigen organischen Lösemitteln über 50 GHT (ohne Anstrichfarben und Lacke)	t 1000 EUR	3 085 10 082	3 579 12 398	3 395 12 121	13
2430 12 550	- - Anstrichfarben und Lacke auf der Grundlage von Acryl- und Vinylpolymeren, in einem nichtwässrigen Medium dispergiert oder gelöst	t 1000 EUR	15 015 83 007	13 900 76 872	13 092 69 542	55
2430 12 570	- - auf der Grundlage von Acrylpolymeren	t 1000 EUR	5 978 22 089	6 754 23 692	6 861 24 195	44
2430 12 700	- Lösungen auf der Grundlage von anderen synthetischen o. chemisch modifizierten natürlichen Polymeren mit einem Anteil an flüchtigen organischen Lösemitteln über 50 GHT (oh. Anstrichfarben u. Lacke)	t 1000 EUR	13 643 46 339	12 748 49 304	13 036 50 458	26
2430 12 901	- - Anstrichfarben und Lacke auf der Grundlage von anderen synthetischen oder chemisch modifizierten natürlichen Polymeren	t 1000 EUR	8 387 27 460	9 573 29 661	10 096 29 547	29
2430 12 902	- - Festkörperreiche Lacke, High Solids (maximal 30 % organische Lösemittel)	t 1000 EUR	24 678 71 463	23 493 78 480	24 045 78 236	82
2430 12 903	- - - auf der Grundlage von Alkydharzen, lufttrocknend	t 1000 EUR	5 704 18 913	5 637 20 563	5 407 19 296	31
2430 12 905	- - - auf der Grundlage von Alkydharzen, wärmetrocknend	t 1000 EUR	6 947 21 634	6 488 21 390	6 819 22 834	54
2430 12 906	- - - auf der Grundlage von Cellulosenitrat	t 1000 EUR	1 032 4 132	989 3 914	999 4 148	26
2430 12 907	- - - auf der Grundlage von Phenol-, Harnstoff- oder Melaminharzen	t 1000 EUR	17 708 69 148	17 496 65 519	18 900 70 603	78
2430 12 908	- - - auf der Grundlage von Epoxidharzen	t 1000 EUR	19 089 93 096	16 068 84 993	16 804 90 170	87
2430 12 909	- - - auf der Grundlage von Polyurethanharzen	t 1000 EUR	12 934 57 520	10 823 50 396	11 614 51 988	87
2430 21 300	- - Andere Anstrichfarben und Lacke auf der Grundlage von anderen synthetischen oder chemisch modifizierten natürlichen Polymeren	t 1000 EUR	12 934 57 520	10 823 50 396	11 614 51 988	87
2430 21 300	- Zubereitete Pigmente, Trübungsmittel, Farben, Schmelzglasuren, Engoben, flüssige Glanzmittel usw. für die Keramik-, Emaillier- oder Glasindustrie; Glasfritte u.a. Glas in Form von Pulver, Granalien, Schuppen oder Flocken	t 1000 EUR	6 931 21 627	7 565 26 169	8 275 26 603	11
2430 21 500	- Zubereitete Pigmente, zubereitete Trübungsmittel, zubereitete Farben u.ä. Zubereitungen für die Keramik-, Emaillier- oder Glasindustrie	t 1000 EUR	3 734 12 313	3 762 10 122	4 179 11 726	6
2430 21 700	- Schmelzglasuren u.a. verglasbaren Massen, Engoben u.ä. Zubereitungen für die Keramik-, Emaillier- oder Glasindustrie	t 1000 EUR	133 .	11 132 .	58 .	4
2430 21 700	- Flüssige Glanzmittel u.ä. Zubereitungen für die Keramik-, Emaillier- oder Glasindustrie; Glasfritte u.a. Glas in Form von Pulver, Granalien, Schuppen oder Flocken (z.B. Überfangglas)	t 1000 EUR	133 .	11 132 .	58 .	4

Melde-Nr.	Bezeichnung	Einheit	3. VJ 2005	2. VJ 2006	3. VJ 2006	3. VJ 2006 Anzahl Unternehmen
1	2	3	4	5	6	7
2430 22 130	Andere Anstrichfarben, Lacke; zubereitete Wasserpigmentfarben, Sikkative; Pigmente in nichtwässrigen Medien; Prägefolien; Farbmittel; Kitt; Spachtelmassen; zusammengesetzte organische Löse- und Verdünnungsmittel - Andere Anstrichfarben und Lacke, zubereitete Wasserpigmentfarben für die Lederzubereitung - - Anstrichfarben und Lacke auf der Grundlage von trocknenden Ölen	t 1000 EUR	1 680 12 387	1 784 14 192	1 742 13 142	12
2430 22 151	- - - Zubereitete Pulverlacke	t 1000 EUR	16 566 70 080	17 744 75 111	18 406 74 298	14
2430 22 153	- - - Anstrichfarben und Lacke auf der Grundlage von Bitumen oder Teer	t 1000 EUR	7 052 14 987	8 084 17 359	7 754 18 145	13
2430 22 155	- - - Anstrichfarben und Lacke auf der Grundlage von Schellack, natürlichen Gummen oder Harzen usw.	t 1000 EUR	1 658 3 806	1 640 3 717	2 054 4 249	14
2430 22 157	- - - Zubereitete Wasserpigmentfarben für die Lederindustrie	t 1000 EUR	169 605	244 907	170 650	4
2430 22 200	- Zubereitete Sikkative	t 1000 EUR	18 103	16 119	15 103	4
2430 22 300	- Prägefolien zum Bedrucken	t 1000 EUR	.	.	.	4
2430 22 430	- - Pigmente (einschl. Metallpulver und -flitter), in nichtwässrigen Medien dispergiert, zum Herstellen von Anstrichfarben; Farbmittel und andere Farbmittel, i.A.E.	t 1000 EUR	.	.	.	2
2430 22 450	- - - Perlenessenz	t 1000 EUR	.	.	.	14
2430 22 530	- - - Andere Pigmente (einschl. Metallpulver und -flitter)	t 1000 EUR	3 510 15 908	3 904 20 911	3 998 20 324	21
2430 22 550	- - - Kitt; Spachtelmassen für Anstreicherarbeiten - - - Glaserkitt, Harzzement u.a. Kitt	t 1000 EUR	31 077 38 937	32 381 64 298	33 986 66 636	28
2430 22 601	- - - Spachtelmassen für Anstreicherarbeiten - Nichtfeuerfeste Spachtel- und Verputzmassen für Fassaden, Innenwände, Fußböden, Decken und dergl. - - für Fassaden, Innenwände und Decken	t 1000 EUR	43 940 26 753	60 261 36 764	51 287 30 331	25
2430 22 603	- - - Kunstharzgebundene Putze	t 1000 EUR	54 739 55 485	58 535 57 273	60 838 61 797	11
2430 22 604	- - - Silikatgebundene Putze	t 1000 EUR	4 783 4 608	4 489 4 142	11 356 9 749	6
2430 22 605	- - - Siliconharzgebundene Putze	t 1000 EUR	5 441 6 736	5 636 7 301	6 451 8 623	13
2430 22 607	- - - Andere Putze	t 1000 EUR	21 705 12 105	20 577 11 595	22 492 13 060	13
2430 22 609	- - - für Fußböden - - - Spachtel- und Verputzmassen, mit Wasser abbindend	t 1000 EUR	82 036 51 544	80 462 49 692	95 859 63 278	17
2430 22 730	- - - Andere Spachtel- und Verputzmassen - Zusammengesetzte organische Löse- und Verdünnungsmittel und Zubereitungen zum Entfernen von Farben oder Lacken - - auf der Grundlage von Butylacetat	t 1000 EUR	5 650 11 863	8 808 13 674	5 210 11 139	35
2430 22 793	- - - Zubereitungen zum Entfernen von Farben und Lacken, andere zusammengesetzte organische Löse- und Verdünnungsmittel, a.n.g.	t 1000 EUR	14 208 26 038	13 961 27 819	14 341 27 828	24
2430 22 799	- - - Zubereitungen zum Entfernen von Farben und Lacken (Abbeizer)	t 1000 EUR	5 529 4 979	8 781 6 243	9 824 6 394	114
	- - - Andere zusammengesetzte organische Löse- und Verdünnungsmittel, a.n.g.	t 1000 EUR	43 566 71 705	44 290 70 672	45 846 67 624	

Melde-Nr.	Bezeichnung	Einheit	3. VJ 2005	2. VJ 2006	3. VJ 2006	3. VJ 2006 Anzahl Unternehmen
1	2	3	4	5	6	7
2430 23 500	Farben für Kunstmaler, für den Unterricht, für die Plakatmalerei, für Farbtönungen, zur Unterhaltung u.ä. Farben, in Tafelchen, Tuben o.ä. Aufmachungen - in Zusammenstellungen	t 1000 EUR	440 5 257	420 5 092	396 4 526	5
2430 23 700	- nicht in Zusammenstellungen	t 1000 EUR	518 8 973	395 7 767	376 7 440	8
2430 24 530	Druckfarben - Schwarze Druckfarben - - für Lithographie	t 1000 EUR	14 992 34 135	17 428 40 244	16 996 39 026	10
2430 24 550	- - für Flexographie	t 1000 EUR	298 1 014	277 1 238	354 1 792	7
2430 24 590	- - für andere Verwendung	t 1000 EUR	11 801 28 117	9 244 23 812	12 170 32 148	12
2430 24 730	- Andere Druckfarben - - für Lithographie	t 1000 EUR	54 929 168 866	59 775 199 853	59 245 172 830	12
2430 24 750	- - für Flexographie	t 1000 EUR	13 980 57 768	13 410 56 302	14 043 58 221	13
2430 24 790	- - für andere Verwendung	t 1000 EUR	37 509 125 822	38 187 125 849	40 809 126 542	19
2441 10 300	Pharmazeutische Grundstoffe u.ä. Erzeugnisse Salicylsäure, O-Acetylsalicylsäure, ihre Salze und Ester - Salicylsäure und ihre Salze darunter zum Absatz bestimmt	t t 1000 EUR	* . 230	3 3
2441 10 500	- O-Acetylsalicylsäure, ihre Salze und Ester darunter zum Absatz bestimmt	t t 1000 EUR	*	2 2
2441 10 700	- Andere Ester der Salicylsäure und ihre Salze (z.B. Methylsalicylat, Phenylsalicylat) darunter zum Absatz bestimmt	t t 1000 EUR	* 72 72 908	59 59 690	43 43 666	4 4
2441 20 100	Lysinsäure, -ester, Glutaminsäure und deren Salze; quartäre organische Ammoniumsalze und -hydroxide; Phosphoaminolipide; acyclische und cyclische Amide (einschl. Carbamaten) (ohne Ureine und Derivate) - Lysin und seine Ester; Salze dieser Erzeugnisse darunter zum Absatz bestimmt	t t 1000 EUR	*	1 1
2441 20 200	- Glutaminsäure und ihre Salze darunter zum Absatz bestimmt	t t 1000 EUR	* - - -	- - -	. . .	1 1
2441 20 300	- Cholin und seine Salze darunter zum Absatz bestimmt	t t 1000 EUR	*	2 2
2441 20 400	- Lecithine u.ä. Phosphoaminolipide darunter zum Absatz bestimmt	t t 1000 EUR	* . . .	77	2 2
2441 20 500	- Andere quartäre organische Ammoniumsalze und -hydroxide darunter zum Absatz bestimmt	t t 1000 EUR	* 2 957 2 195 14 149	3 617 3 249 13 105	4 123 3 352 13 711	12 12
2441 20 600	- Acyclische Amide (einschl. acyclischen Carbamaten) und ihre Derivate, Salze dieser Erzeugnisse darunter zum Absatz bestimmt	t t 1000 EUR	* 148 649 35 411	167 734 40 736	150 435 40 616	14 14
2441 20 700	- Andere cyclische Amide (ohne Ureine, aber einschl. cyclischen Carbamaten) und ihre Derivate; Salze dieser Erzeugnisse darunter zum Absatz bestimmt	t t 1000 EUR	* 1 904 211 5 972	. . 123 4 632	. . 144 3 182	9 8
2441 31 100	Ausgewählte heterocyclische Verbindungen; Sulfamide - Lactone (ohne Cumarin, Methylcumarine und Ethylcumarine) darunter zum Absatz bestimmt	t t 1000 EUR	* 14 112 12 784	. . 19 744	. . 15 872	6 6
2441 31 200	- Phenazon (Antipyrin) und seine Derivate darunter zum Absatz bestimmt	t t 1000 EUR	*	2 2
2441 31 300	- Andere Verbindungen, die einen nichtkondensierten Pyrazolring (auch hydriert) in der Struktur enthalten (z.B. Phenylbutazon) darunter zum Absatz bestimmt	t t 1000 EUR	* 1 005 . .	1 595 . .	1 108 . 4 171	7 5

Melde-Nr.	Bezeichnung	Einheit	3. VJ 2005	2. VJ 2006	3. VJ 2006	3. VJ 2006 Anzahl Unternehmen
1	2	3	4	5	6	7
2441 31 400	- Hydantoin und seine Derivate darunter zum Absatz bestimmt	t t 1000 EUR	*	.	.	1 1
2441 31 550	- Verbindungen, die einen Pyrimidinring (auch hydriert) oder Piperazinring in der Struktur enthalten; Nucleinsäuren und ihre Salze - - Malonylharnstoff (Barbitursäure) und seine Derivate; Salze dieser Erzeugnisse darunter zum Absatz bestimmt	t t 1000 EUR	*	76 .	.	3 2
2441 31 590	- - Andere Verbindungen, die einen Pyrimidinring (auch hydriert) oder Piperazinring in der Struktur enthalten; Nucleinsäuren und ihre Salze (z.B. Diazinon) darunter zum Absatz bestimmt	t t 1000 EUR	*	1 855 648 31 134	1 386 385 27 324	1 734 1 002 26 719
2441 31 700	- Verbindungen, die einen nichtkondensierten Triazinring (auch hydriert) in der Struktur enthalten (ohne Melamin) darunter zum Absatz bestimmt	t t 1000 EUR	*	11 027 10 587 34 508	9 899	10 383
2441 31 800	- Verbindungen, die ein Phenothiazinringsystem (auch hydriert) enthalten, nicht weiter kondensiert darunter zum Absatz bestimmt	t t 1000 EUR	*	- - -	- - -	- - -
2441 32 000	Sulfonamide darunter zum Absatz bestimmt	t t 1000 EUR	*	1 245 .	.	1 213 .
2441 40 000	Chemisch reine Zucker (ohne Saccharose, Lactose, Maltose, Glucose, Fructose), Ether und Ester von Zuckern und ihre Salze darunter zum Absatz bestimmt	t t 1000 EUR	*	.	.	.
2441 51 100	Provitamine, Vitamine und Hormone, Glykoside, Alkaloide, Antibiotika Natürliche, auch synthetisch hergestellte Provitamine und Vitamine (einschl. natürlichen Konzentraten), ihre hauptsächlich als Vitamine gebrauchten Derivate, auch untereinander gemischt, auch in Lösungsmitteln - Provitamine, ungemischt	1000 EUR	.	.	-	-
2441 51 230	- Vitamine A, B1 und ihre Derivate, ungemischt - - Vitamine A und ihre Derivate	1000 EUR	.	.	.	2
2441 51 250	- - Vitamin B1 und seine Derivate - Vitamin B2, D- oder DL-Pantothensäure (Vitamin B3 oder B5) und ihre Derivate, ungemischt	1000 EUR	7 569	.	.	3
2441 51 330	- - Vitamin B2 und seine Derivate	1000 EUR	.	.	.	2
2441 51 350	- - D- oder DL-Pantothensäure (Vitamin B3 oder B5) und ihre Derivate	1000 EUR	.	.	.	1
2441 51 430	- Vitamine B6 und B12 und ihre Derivate, ungemischt - - Vitamin B6 und seine Derivate	1000 EUR	.	.	.	2
2441 51 450	- - Vitamin B12 und seine Derivate - Andere Vitamine und ihre Derivate, ungemischt	1000 EUR	-	-	-	-
2441 51 530	- - Vitamin C und seine Derivate	1000 EUR	.	.	.	3
2441 51 550	- - Vitamin E und seine Derivate	1000 EUR	.	.	.	2
2441 51 590	- - Andere Vitamine und ihre Derivate (z.B. Vitamin B9, Vitamin H)	1000 EUR	.	.	.	1
2441 51 900	- Natürliche Konzentrate von Vitaminen; Mischungen von Vitaminen und ihren Derivaten, auch in Lösungsmitteln aller Art	1000 EUR	26 920	20 142	24 643	13

Melde-Nr.	Bezeichnung	Einheit	3. VJ 2005	2. VJ 2006	3. VJ 2006	3. VJ 2006 Anzahl Unternehmen
1	2	3	4	5	6	7
	Natürliche, auch synthetisch hergestellte Hormone; ihre hauptsächlich als Hormone gebrauchten Derivate; andere hauptsächlich als Hormone gebrauchte Steroide					
2441 52 350	- Hormone der Nebennierenrinde und ihre Derivate					
	- - Cortison, Hydrocortison, Prednison (Dehydrocortison) und Prednisolon (Dehydrohydrocortison)	1000 EUR	.	.	.	1
2441 52 370	- - Halogenderivate der Hormone der Nebennierenrinde	1000 EUR	.	.	.	1
2441 52 500	- Insulin und seine Salze	1000 EUR	-	-	-	-
2441 52 550	- Polypeptid-, Protein- u. Glycoproteinhormone, ihre Derivate und ihre strukturverwandten Verbindungen (ohne Insulin und seine Salze)	1000 EUR	.	.	.	2
2441 52 700	- Östrogene und Gestagene	1000 EUR	-	-	-	-
2441 52 750	- Steroidhormone, deren Derivate und deren strukturverwandte Verbindungen (ohne Cortison, Hydrocortison, Prenison und Prednisolon; Halogenderivate und halogenisierte Derivate der Corticosteriode)	1000 EUR	2 962	.	.	3
2441 52 800	- Catecholaminhormone, deren Verbindungen und deren strukturverwandte Verbindungen	1000 EUR	-	-	-	-
	Natürliche, auch synthetisch hergestellte Glykoside und pflanzliche Alkaloide, ihre Salze, Ether, Ester und andere Derivate					
2441 53 130	- - Natürliche, auch synthetisch hergestellte Glykoside, ihre Salze, Ether, Ester u.a. Derivate					
	- - Rutosid (Rutin) und seine Derivate	1000 EUR	.	.	.	1
2441 53 150	- - Andere natürliche, auch synthetisch hergestellte Glykoside und ihre Salze, Ether, Ester und andere Derivate (z.B. Digitalis-Glykoside, Glycyrrhizin)	1000 EUR	.	.	.	1
2441 53 230	- - Opium- und Chinaalkaloide und ihre Derivate; Salze dieser Erzeugnisse	1000 EUR	.	1 484	.	2
2441 53 250	- - Chinin und seine Salze	1000 EUR	.	.	.	1
2441 53 290	- - Andere Chinaalkaloide und ihre Derivate; Salze dieser Erzeugnisse	1000 EUR	-	.	-	-
2441 53 300	- Coffein und seine Salze	1000 EUR	12 214	9 942	13 670	5
2441 53 400	- Ephedrine und ihre Salze	1000 EUR	.	-	-	-
2441 53 500	- Theophyllin und Aminophyllin (Theophyllin-Ethylendiamin) und ihre Derivate; Salze dieser Erzeugnisse	1000 EUR	.	.	.	3
2441 53 600	- Mutterkornalkaloide und ihre Derivate; Salze dieser Erzeugnisse	1000 EUR	-	-	-	-
2441 53 800	- Andere natürliche, auch synthetisch hergestellte pflanzliche Alkaloide, ihre Salze, Ether, Ester u.a. Derivate (z.B. Nicotin, Cocain, Emetin)	1000 EUR	26 681	27 516	28 094	8
2441 54 300	Antibiotika					
	- Penicilline und ihre Derivate mit Penicillansäurestruktur; Salze dieser Erzeugnisse	kg	*	.	.	1
	darunter zum Absatz bestimmt	1000 EUR	.	.	.	1
2441 54 400	- Streptomycine und ihre Derivate; Salze dieser Erzeugnisse	kg	*	-	-	-
	darunter zum Absatz bestimmt	1000 EUR	-	-	-	-

Melde-Nr.	Bezeichnung	Einheit	3. VJ 2005	2. VJ 2006	3. VJ 2006	3. VJ 2006 Anzahl Unternehmen
1	2	3	4	5	6	7
2441 54 500	- Tetracycline und ihre Derivate; Salze dieser Erzeugnisse darunter zum Absatz bestimmt	kg kg 1000 EUR	*	1 1
2441 54 600	- Chloramphenicol und seine Derivate; Salze dieser Erzeugnisse darunter zum Absatz bestimmt	kg kg 1000 EUR	* - -	- - -	- - -	- - -
2441 54 700	- Erythromycin und seine Derivate; Salze dieser Erzeugnisse darunter zum Absatz bestimmt	kg kg 1000 EUR	* - -	- - -	- - -	- - -
2441 54 900	- Andere Antibiotika darunter zum Absatz bestimmt	kg kg 1000 EUR	*	2 2
2441 60 100	Drüsen, andere Organe, andere menschliche oder tierische Stoffe zu therapeutischen u.ä. Zwecken; Heparin; menschliches Blut; tierisches Blut zu therapeutischen u.ä. Zwecken zubereitet; Kulturen von Mikroorganismen - Drüsen u.ä. Organe, getrocknet, auch als Pulver	1000 EUR	.	.	.	2
2441 60 200	- Auszüge aus Drüsen oder anderen Organen oder ihren Absonderungen	1000 EUR	.	.	.	2
2441 60 300	- Heparin und seine Salze; andere menschliche oder tierische Stoffe zu therapeutischen oder prophylaktischen Zwecken	1000 EUR	.	.	.	2
2441 60 500	- Menschliches Blut; tierisches Blut, zu therapeutischen, prophylaktischen oder diagnostischen Zwecken zubereitet; Kulturen von Mikroorganismen (ohne Hefen); andere Toxine u.ä. Erzeugnisse, a.n.g.	1000 EUR	19 106	19 903	19 947	9
2442 11 300	Pharmazeutische Spezialitäten und sonstige pharmazeutische Erzeugnisse Arzneiwaren, die aus ungemischten oder aus zwei oder mehr Bestandteilen bestehen, zu therapeutischen oder prophylaktischen Zwecken Arzneiwaren, Antibiotika enthaltend (Penicilline, Streptomycine u.ä.) - Penicillin oder Streptomycine oder ihre Derivate enthaltend, weder dosiert noch i.A.E.	1000 EUR	.	.	.	1
2442 11 500	- andere Antibiotika enthaltend, weder dosiert noch i.A.E.	1000 EUR	.	6 026	.	3
2442 11 600	- Penicilline oder ihre Derivate (mit Penicillansäuregerüst) oder Streptomycine oder ihre Derivate enthaltend, dosiert oder i.A.E.	1000 EUR	14 533	14 345	15 664	14
2442 11 800	- andere Antibiotika enthaltend, dosiert oder i.A.E.	1000 EUR	503 466	494 556	485 740	57
2442 12 300	Arzneiwaren, Hormone enthaltend (ohne solche mit Antibiotika) - Insulin enthaltend, weder dosiert noch i.A.E.	1000 EUR	-	-	-	-
2442 12 500	- andere Hormone enthaltend (ohne Insulin und Antibiotika), weder dosiert noch i.A.E.	1000 EUR	41 985	39 940	39 396	5
2442 12 600	- Insulin enthaltend, dosiert oder i.A.E.	1000 EUR	.	.	.	2
2442 12 650	- Corticosteroidhormone, deren Derivate und strukturverwandte Verbindungen enthaltend, dosiert oder i.A.E.	1000 EUR	233 899	222 791	210 454	33
2442 13 100	Arzneiwaren, Alkaloide oder ihre Derivate, Jod, Jodverbindungen, Vitamine u.ä. gemischte Bestandteile enthaltend (ohne solche mit Antibiotika oder Hormonen) - Alkaloide oder ihre Derivate enthaltend (ohne solche mit Antibiotika oder Hormonen), weder dosiert noch i.A.E.	1000 EUR	150 910	207 795	315 116	6
2442 13 200	- Jod oder Jodverbindungen oder gemischte Bestandteile enthaltend, a.n.g., weder dosiert noch i.A.E.	1000 EUR	211 175	195 167	210 952	15

Melde-Nr.	Bezeichnung	Einheit	3. VJ 2005	2. VJ 2006	3. VJ 2006	3. VJ 2006 Anzahl Unternehmen
1	2	3	4	5	6	7
2442 13 400	- Alkaloide oder ihre Derivate enthaltend (ohne solche mit Antibiotika oder Hormonen), dosiert oder i.A.E.	1000 EUR	263 885	277 980	283 158	32
2442 13 600	- Vitamine, Provitamine oder Mischungen derselben (auch in Lösemitteln aller Art) enthaltend, dosiert oder i.A.E.	1000 EUR	437 339	371 980	407 572	66
2442 13 800	- Jod oder Jodverbindungen oder gemischte Bestandteile enthaltend, a.n.g., dosiert oder i.A.E.	1000 EUR	2 257 447	2 168 043	2 139 376	121
	Andere pharmazeutische Erzeugnisse für medizinische oder chirurgische Zwecke Antisera und andere Blutbestandteile; Vaccine					
2442 21 200	- Antisera u.a. Blutfraktionen	1000 EUR	166 664	183 449	177 263	8
2442 21 400	- Vaccine für die Humanmedizin	1000 EUR	108 099	58 234	106 602	4
2442 21 600	- Vaccine für die Veterinärmedizin	1000 EUR	35 834	40 007	28 834	7
2442 22 000	Empfängnisverhütende chemische Zubereitungen auf der Grundlage von Hormonen oder Spermyziden	1000 EUR	.	.	.	3
	Reagenzien zum Bestimmen der Blutgruppen oder Blutfaktoren; Röntgenkontrastmittel; diagnostische Reagenzien; Zahnzement u.a. Zahnfüllstoffe; Zement zum Wiederherstellen von Knochen					
2442 23 200	- Reagenzien zum Bestimmen der Blutgruppen oder Blutfaktoren	1000 EUR	21 172	23 115	23 582	9
2442 23 400	- Röntgenkontrastmittel; diagnostische Reagenzien zur Verwendung am Patienten	1000 EUR	250 704	236 293	239 361	8
2442 23 600	- Zahnzement u.a. Zahnfüllstoffe; Zement zum Wiederherstellen von Knochen	1000 EUR	50 481	57 417	54 852	12
2442 23 700	- Zubereitungen in Form von Gelen, die in Human- oder Veterinärmedizin als Gleitmittel für Körperteile bei chirurgischen Operationen, medizinischen Untersuchungen oder als Kontaktmittel zwischen Körper und medizinischen Geräten eingesetzt werden	1000 ^t EUR	:	:	:	2
	Watte, Mull, Binden; steriles Catgut u.ä. Material; sterile Laminaria-stifte; sterile resorbierbare blutstillende Einlagen; Taschen u.a. Behältnisse mit Apothekeausstattung für Erste Hilfe					
2442 24 101	- Heftpflaster und andere Waren mit Klebeschicht, für medizinische Zwecke aufgemacht	1000 EUR	.	.	.	2
2442 24 103	- - Rollenpflaster (ohne Wundkissen)	1000 EUR	.	.	.	2
2442 24 103	- - Pflasterstrips und Wundverbände mit Wundkissen	1000 EUR	3 897	3 499	3 888	3
2442 24 105	- - Pflaster mit medikamentösen Wirkstoffen	1000 EUR	26 833	34 413	39 040	4
	- Watte, Mull, Binden u. dgl., mit medikamentösen Stoffen getränkt oder überzogen oder i.A.E. zu medizinischen, chirurgischen, zahnärztlichen oder tierärztlichen Zwecken (ohne Heftpflaster u.a. Waren mit Klebeschicht)					
2442 24 301	- - Gewebepflaster	1000 EUR	.	.	.	1
2442 24 302	- - Gewebepflaster mit medikamentösen Stoffen getränkt oder überzogen	1000 EUR	.	13 761	15 401	5
2442 24 305	- - Verbandmaterial	1000 EUR	16 949	16 808	17 209	6
2442 24 306	- - Verbandmaterial aus Mull, Zellstoff, Watte, Vliesstoff	1000 EUR	.	.	.	2
2442 24 308	- - Verbandmaterial aus anderen Stoffen, z.B. Hydrogelwundauflagen, Alginat-Schaumstoff- und Folienverbände	1000 EUR	.	.	.	1
2442 24 308	- - Haemostatische Verbandstoffe	1000 EUR	.	.	.	1

4 Produktion nach Güterarten - Deutschland

Melde-Nr.	Bezeichnung	Einheit	3. VJ 2005	2. VJ 2006	3. VJ 2006	3. VJ 2006 Anzahl Unternehmen
1	2	3	4	5	6	7
2442 24 309	- - Andere Waren, mit medikamentösen Stoffen getränkt oder überzogen oder i.A.E. zu medizinischen, chirurgischen, zahnärztlichen oder tierärztlichen Zwecken (ohne Heftpflaster u.a. Waren mit Klebeschicht)	1000 EUR	5 887	6 856	7 994	5
2442 24 500	- Steriles Catgut, ähnliches steriles Nahtmaterial und sterile Klebstoffe für organische Gewebe für chirurgische Zwecke; sterile Laminariastifte und -tampons; sterile resorbierbare blutstillende Einlagen zu chirurgischen oder zahnärztlichen Zwecken	1000 EUR	37 233	36 750	34 943	9
2442 24 700	- Taschen u.a. Behälter mit Apothekenausstattung für Erste Hilfe	1000 EUR	.	5 598	5 538	3
2442 25 000	Pharmazeutische Abfälle / Reststoffe	1000 EUR	.	-	-	-
2451 10 500	Seifen, Wasch-, Reinigungs- und Poliermittel Glycerin, -wasser und -unterlaugen - Glycerin, roh; Glycerinwasser und Glycerinunterlaugen darunter zum Absatz bestimmt	t t 1000 EUR	* 4 218 4 218 995	9 575 9 575 2 113	8 844 8 844 1 988	7 7
2451 10 700	- Anderes Glycerin, synthetisches Glycerin darunter zum Absatz bestimmt	t t 1000 EUR	* 36 472 36 472 20 485	45 483 45 483 21 706	46 301 46 301 21 828	13 13
2451 20 200	Organische grenzflächenaktive Stoffe (ohne Seifen) - anionisch wirkend darunter zum Absatz bestimmt	t t 1000 EUR	* 133 874 120 775 102 168	140 361 129 186 112 920	152 790 141 809 123 757	22 21
2451 20 300	- kationisch wirkend darunter zum Absatz bestimmt	t t 1000 EUR	* 41 802 30 429 41 500	33 146 24 610 28 219	44 570 33 606 37 720	15 15
2451 20 500	- nichtionogen wirkend darunter zum Absatz bestimmt	t t 1000 EUR	* 104 036 93 849 145 684	102 989 92 945 147 768	114 233 102 856 161 863	23 23
2451 20 900	- Andere organische grenzflächenaktive Stoffe darunter zum Absatz bestimmt	t t 1000 EUR	* 35 938 30 473 37 686	33 523 28 034 33 053	38 051 30 928 33 738	14 13
2451 31 203	Seifen; als Seife verwendbare organische grenzflächenaktive Stoffe und Zubereitungen in bestimmten Formen, auch ohne Gehalt an Seife; Papier usw. mit Seife oder Reinigungsmitteln getränkt oder überzogen - in Form von Tafeln, Riegeln usw., zur Körperpflege; Feinseifen, Medizinalseifen - - Rasierseifen	t 1000 EUR	237 927	204 783	254 811	3
2451 31 208	- - Papier, Watte, Filz und Vliesstoffe, mit Seife oder Reinigungsmitteln getränkt oder überzogen, zur Körperpflege; andere Seifen (z.B. Feinseife, Medizinalseife) - in Form von Tafeln, Riegeln usw., nicht zur Körperpflege	t 1000 EUR	30 252 52 733	31 472 49 534	34 065 54 978	16
2451 31 530	- - Industriegesifen	t 1000 EUR	2 696 3 333	3 154 4 097	3 317 4 294	4
2451 31 550	- - Haushaltskernseifen	t 1000 EUR	.	.	.	2
2451 31 590	- - Andere Seifen, nicht zur Körperpflege	t 1000 EUR	.	.	.	2
2451 31 730	- Seifen in anderen Formen - - in Form von Flocken, Körner oder Pulver	t 1000 EUR	1 515 1 238	1 413 1 172	1 691 1 518	4
2451 31 793	- - in anderen Formen - - flüssig und pastenförmig, zur Körperpflege	t 1000 EUR	14 944 18 856	14 898 20 754	15 123 21 240	40
2451 31 799	- - - nicht zur Körperpflege	t 1000 EUR	2 051 2 626	2 062 2 358	2 001 2 482	15
2451 31 830	- Organisch grenzflächenaktive Erzeugnisse und Zubereitungen zum Waschen der Haut, in Form einer Flüssigkeit oder Creme, auch ohne Gehalt an Seife, i.A.E.	t 1000 EUR	65 283	84 260	99 281	4

Melde-Nr.	Bezeichnung	Einheit	3. VJ 2005	2. VJ 2006	3. VJ 2006	3. VJ 2006 Anzahl Unternehmen
1	2	3	4	5	6	7
2451 32 300	Grenzflächenaktive Zubereitungen, zubereitete Waschmittel und Waschhilfsmittel, zubereitete Reinigungsmittel, auch Seife enthaltend - Grenzflächenaktive Zubereitungen (ohne Seifen), i.A.E.	t 1000 EUR	5 529 13 628	3 887 9 936	4 789 11 984	13
2451 32 523	- Zubereitete Waschmittel, Waschhilfsmittel und zubereitete Reinigungsmittel, auch Seife enthaltend, i.A.E. - - Universalwaschmittel, i.A.E. - - - flüssig	t 1000 EUR	57 916 42 946	38 594 36 187	46 344 42 840	14
2451 32 529	- - - Andere Universalwaschmittel	t 1000 EUR	72 743 110 842	77 109 118 196	83 782 131 617	16
2451 32 533	- - - Feinwaschmittel, i.A.E. - - - flüssig	t 1000 EUR	15 943 22 785	16 424 22 329	17 724 24 514	16
2451 32 539	- - - Andere Spezialwaschmittel	t 1000 EUR	26 507 39 621	24 030 38 359	24 017 40 140	15
2451 32 573	- - Geschirrspülmittel, i.A.E. - - - Klarspüler	t 1000 EUR	1 978 1 509	1 355 1 338	2 130 1 763	15
2451 32 575	- - - Handgeschirrspülmittel	t 1000 EUR	29 744 30 797	24 349 25 830	24 651 26 686	29
2451 32 577	- - - Maschinengeschirrspülmittel	t 1000 EUR	37 032 56 420	37 609 59 940	37 580 59 761	24
2451 32 591	- - - Andere zubereitete Waschmittel, Waschhilfsmittel und Reinigungsmittel, i.A.E. - - - Stärken, Steifen u.a. Waschhilfsmittel	t 1000 EUR	28 094 23 632	25 300 22 437	31 242 24 025	26
2451 32 592	- - - Wasch- und Reinigungsmittel für Teppiche, i.A.E.	t 1000 EUR	226 426	234 602	457 812	12
2451 32 593	- - - Wasch- und Reinigungsmittel für andere Fußbodenbeläge, i.A.E.	t 1000 EUR	10 016 20 932	13 192 23 886	11 970 23 866	23
2451 32 594	- - - Autowaschmittel, i.A.E.	t 1000 EUR	8 076 5 942	3 351 5 297	3 650 4 591	18
2451 32 595	- - - Fensterputzmittel, i.A.E.	t 1000 EUR	8 448 6 881	7 147 9 518	6 252 7 239	26
2451 32 596	- - - WC-Reinigungsmittel, i.A.E.	t 1000 EUR	25 169 35 367	18 919 29 208	20 900 32 559	29
2451 32 597	- - - Andere Reinigungsmittel, flüssig	t 1000 EUR	35 863 40 032	31 015 37 871	31 693 36 684	50
2451 32 598	- - - Andere Reinigungsmittel, nicht flüssig	t 1000 EUR	1 115 3 384	1 117 4 146	1 465 4 985	17
2451 32 600	- Grenzflächenaktive Zubereitungen (ohne Seifen), n.A.E.	t 1000 EUR	24 617 45 576	28 935 47 240	28 345 45 552	27
2451 32 720	- Zubereitete Waschmittel, Waschhilfsmittel und zubereitete Reinigungsmittel, auch Seife enthaltend, n.A.E. - - Wasch- und Reinigungsmittel für Teppiche, n.A.E.	t 1000 EUR	87 185	.	.	6
2451 32 730	- - Wasch- und Reinigungsmittel für andere Fußbodenbeläge, n.A.E.	t 1000 EUR	14 369 .	13 584 .	14 326 30 968	14
2451 32 740	- - Autowaschmittel, n.A.E.	t 1000 EUR	8 867 11 035	3 522 5 750	3 439 5 664	19
2451 32 750	- - Fensterputzmittel, n.A.E.	t 1000 EUR	182 355	231 422	256 431	7
2451 32 770	- - WC-Reinigungsmittel, n.A.E. - - - Andere zubereitete Waschmittel, Waschhilfsmittel und zubereitete Reinigungsmittel, auch Seife enthaltend, n.A.E.	t 1000 EUR	1 448 2 289	1 439 2 329	1 602 2 522	7
2451 32 791	- - - Andere Haushaltsreiniger, n.A.E.	t 1000 EUR	1 833 2 931	2 228 3 554	2 080 3 265	19
2451 32 792	- - - Universalwaschmittel, n.A.E.	t 1000 EUR	2 394 3 923	2 004 2 469	2 435 3 300	7
2451 32 793	- - - Spezialwaschmittel, n.A.E.	t 1000 EUR	910 1 182	.	.	2
2451 32 794	- - - Geschirrspülmittel, n.A.E.	t 1000 EUR	2 974 2 928	2 504 2 576	2 766 3 446	12

Melde-Nr.	Bezeichnung	Einheit	3. VJ 2005	2. VJ 2006	3. VJ 2006	3. VJ 2006 Anzahl Unternehmen
1	2	3	4	5	6	7
2451 32 795	- - - Waschhilfsmittel, n.A.E.	t 1000 EUR	1 598 1 266	1 854 1 183	.	9
2451 32 796	- - - Reinigungs- und Entfettungsmittel für technische Zwecke, n.A.E.	t 1000 EUR	20 651 31 054	21 965 33 747	20 920 35 093	38
2451 32 797	- - - Reinigungsmittel für die Ernährungswirtschaft	t 1000 EUR	32 429 26 020	27 033 24 382	28 356 26 624	16
2451 32 798	- - - Andere Industriereiniger, a.n.g., auch flüssig	t 1000 EUR	18 398 27 706	17 516 27 148	18 283 28 028	38
2451 41 000	Zubereitungen zum Parfümieren oder Desodorieren von Räumen, duftende Zubereitungen für religiöse Zeremonien	1000 EUR	12 427	12 362	15 014	18
2451 42 500	Künstliche Wachse und zubereitete Wachse - Chemisch modifiziertes Montanwachs darunter zum Absatz bestimmt	t 1000 EUR	*	3 3
2451 42 700	- Polyethylenglykolwachs darunter zum Absatz bestimmt	t 1000 EUR	* 12 358 16 702	11 578 12 651	14 208 16 106	4 4
2451 42 900	- Andere künstliche Wachse und zubereitete Wachse (einschl. Siegellack)	t 1000 EUR	31 218 55 697	33 481 60 995	37 694 67 315	21
2451 43 350	Schuh- und Lederpflegemittel; Möbel- und Bohnerwachs; Autopflegemittel; Polier- und Scheuermittel - Schuhcreme u.ä. Schuh- oder Lederpflegemittel - - Schuhcreme u.ä. Schuhpflegemittel	t 1000 EUR	1 457 12 471	1 631 14 957	1 894 15 034	5
2451 43 370	- - Lederpflegemittel	t 1000 EUR	355 4 169	402 3 860	413 4 460	15
2451 43 550	- Möbel- und Bohnerwachs und ähnliche Zubereitungen - - für Böden	t 1000 EUR	1 407 3 425	1 288 3 352	1 384 3 632	22
2451 43 570	- - für Möbel	t 1000 EUR	407 1 372	339 1 384	305 1 180	14
2451 43 750	- Poliermittel für Karosserien u.ä. Autopflegemittel (ohne Poliermittel für Metall) - - Lackpflegemittel für Autos	t 1000 EUR	1 453 7 766	1 757 8 136	1 477 6 529	10
2451 43 770	- - Poliermittel für Autos	t 1000 EUR	129 427	234 1 010	167 742	8
2451 43 790	- - Andere Autopflegemittel	t 1000 EUR	467 1 366	378 1 210	339 903	7
2451 43 830	- Polier- und Pflegemittel für Metall, Glas - - Zubereitungen zum Polieren von Metall	t 1000 EUR	5 357 8 585	5 889 9 751	5 112 8 661	12
2451 43 890	- - Andere Polier-, Pflegemittel u.ä. Zubereitungen	t 1000 EUR	726 3 400	1 128 5 052	875 4 245	19
2451 44 000	Scheuermittel (Pasten, Pulver u.ä. Zubereitungen), ohne Polierpasten	t 1000 EUR	1 434 1 584	607 889	527 862	14
2452 11 500	Duftstoffe und Körperpflegemittel Duftstoffe und -wässer - Duftstoffe (Parfüms)	l 1000 EUR	71 805 .	74 202 7 344	48 633 6 746	8
2452 11 700	- Duftwässer (Toilettewässer, EdT, EdC)	l 1000 EUR	1 272 098 34 877	1 397 336 42 748	1 638 133 42 222	20
2452 12 500	Schminkmittel (Make-up) - für die Lippen	kg 1000 EUR	649 973 61 613	668 272 55 134	705 310 57 043	19
2452 12 700	- für die Augen	kg 1000 EUR	289 904 23 435	285 457 22 430	327 740 25 129	18
2452 13 031	Zubereitungen zur Hand- oder Fußpflege - zur Hand- und Nagelpflege - - zur Handpflege	kg 1000 EUR	3 695 451 29 477	2 162 982 16 462	2 545 169 14 728	52
2452 13 035	- - zur Nagelpflege	kg 1000 EUR	604 984 9 390	535 691 7 637	532 213 8 297	19
2452 13 050	- zur Fußpflege	kg 1000 EUR	1 019 670 13 688	1 045 228 15 359	1 151 123 18 266	28
2452 14 000	Puder, lose oder fest, zur Schönheits- oder Körperpflege	kg 1000 EUR	116 212 6 147	. 9 354	. 10 350	11

Melde-Nr.	Bezeichnung	Einheit	3. VJ 2005	2. VJ 2006	3. VJ 2006	3. VJ 2006 Anzahl Unternehmen
1	2	3	4	5	6	7
2452 15 010	Andere Zubereitungen zur Schönheitspflege - Schminkmittel (Make-up) für das Gesicht	kg 1000 EUR	1 242 825 28 845	1 323 907 29 429	1 295 538 27 813	20
2452 15 020	- Gesichtereinigungsmittel (einschl. Make-up-Entferner)	kg 1000 EUR	3 415 306 20 274	3 282 071 19 238	2 914 981 16 640	37
2452 15 030	- Wässer, Cremes, Spezialbehandlungsmittel zur Gesichtspflege	kg 1000 EUR	8 535 671 126 949	10 257 983 153 914	9 048 102 140 903	67
2452 15 050	- Wässer, Cremes zur Körperpflege (einschl. solcher für Kleinkinder)	kg 1000 EUR	18 362 419 143 742	20 973 162 167 313	22 441 975 175 385	69
2452 15 070	- Sonnenschutzmittel	kg 1000 EUR	1 216 107 9 001	4 511 276 41 341	1 412 792 10 674	30
2452 15 090	- Andere Zubereitungen zur Schönheitspflege	kg 1000 EUR	2 109 640 9 308	1 792 154 10 836	1 818 621 11 521	36
2452 16 350	Haarwaschmittel, Dauerwellmittel und Haarlacke - Haarwaschmittel (Shampoo) - - flüssige Haarwaschmittel	l 1000 EUR	33 965 640 70 445	30 090 008 58 645	34 313 056 68 569	59
2452 16 390	- - Andere Haarwaschmittel	kg 1000 EUR	115 740 2 210	113 270 1 197	122 213 1 336	8
2452 16 500	- Dauerwellmittel und Entkrausungsmittel (Zubereitungen zur Haardauerverformung)	kg 1000 EUR	421 308 1 462	516 190 1 724	389 387 1 475	10
2452 16 700	- Haarsprays (Haarlacke)	kg 1000 EUR	4 636 546 23 982	7 026 991 26 822	7 555 137 30 601	21
2452 17 020	Andere zubereitete Haarbehandlungsmittel - Haarkonditionierungsmittel	kg 1000 EUR	6 379 027 17 260	6 505 577 19 866	7 693 613 21 627	18
2452 17 030	- Haarfestiger, flüssig und als Schaum	kg 1000 EUR	3 125 221 13 568	5 211 962 14 944	5 851 364 15 771	25
2452 17 050	- Haarcremes, Brillantine	kg 1000 EUR	982 406 .	4 557 .	.	7
2452 17 070	- Tönungsshampoo, Haarfärbemittel, Haarbleichmittel	kg 1000 EUR	14 052 759 71 801	12 027 157 53 839	13 559 811 59 887	10
2452 17 090	- Andere zubereitete Haarbehandlungsmittel, a.n.g.	kg 1000 EUR	6 460 729 28 220	7 529 445 37 195	9 793 388 46 001	32
2452 18 500	Zubereitete Zahn- und Mundpflegemittel (einschl. Haftpuder und -pasten für Zahnprothesen) - Zahnputzmittel	kg 1000 EUR	18 435 752 40 408	17 501 553 40 717	19 202 556 39 239	25
2452 18 900	- Andere zubereitete Zahn- und Mundpflegemittel (einschl. Haftpudern und -pasten für Zahnprothesen)	kg 1000 EUR	4 049 448 25 618	3 759 232 25 011	4 013 608 27 477	16
2452 19 350	Zubereitete Rasier-, Riech-, Körperpflege- und Schönheitsmittel - Zubereitete Rasiermittel (einschl. Vor- und Nachbehandlungsmitteln) - - als Wässer (Pre- und After-Shave-Lotionen)	kg 1000 EUR	853 451 10 535	636 550 8 844	700 681 9 552	22
2452 19 370	- - als Cremes u.a. Mittel (Rasiercreme und Rasierschaum)	kg 1000 EUR	5 067 523 16 253	3 913 525 14 264	4 698 004 18 001	17
2452 19 500	- Körperdesodorierungs- und Antitranspirationsmittel	kg 1000 EUR	7 292 975 48 458	5 916 562 49 572	7 907 106 48 679	35
2452 19 701	- Parfümierte Badesalze u.a. Bad- und Duschzusätze - - Schaum- und Cremebäder	kg 1000 EUR	11 849 283 19 403	9 082 920 17 661	9 416 017 16 131	40
2452 19 705	- - Duschbäder	kg 1000 EUR	19 302 068 82 566	18 302 081 82 391	22 173 895 91 688	47
2452 19 709	- - Parfümierte Badesalze u.a. Bad- und Duschzusätze, a.n.g.	kg 1000 EUR	11 603 280 42 325	9 607 166 30 269	13 226 588 50 243	28
2452 19 970	- Zubereitete Riech-, Körperpflege- und Schönheitsmittel, a.n.g. - - Zubereitungen für Kleinkinder (ohne Haarwaschmittel, Cremes, Puder und Desinfektionsmittel)	kg 1000 EUR	299 567 1 012	1 267 .	211 451 .	4
2452 19 980	- - Zubereitungen zur Körperintimpflege; Haarentfernungsmittel; andere zubereitete Riech-, Körperpflege- oder Schönheitsmittel, a.n.g.	kg 1000 EUR	1 676 890 10 923	2 075 800 13 602	2 043 959 10 612	29

Melde-Nr.	Bezeichnung	Einheit	3. VJ 2005	2. VJ 2006	3. VJ 2006	3. VJ 2006 Anzahl Unternehmen
1	2	3	4	5	6	7
2461 11 300	Schießpulver u.a. zubereitete Sprengstoffe - Schießpulver	t 1000 EUR	: :	: :	: :	1
2461 11 501	- Andere zubereitete Sprengstoffe für zivile Zwecke	t 1000 EUR	15 494 15 080	15 006 15 047	14 983 15 835	7
2461 12 500	Sicherheitszündschnüre; Sprengzündschnüre; Zündhütchen; Sprengkapseln; Zünder, elektrische Sprengzünder - Sicherheitszündschnüre; Sprengzündschnüre	km 1000 EUR	1 351 1 047	884 840	1 127 1 360	3
2461 12 751	- Zündhütchen, Sprengkapseln; Zünder, elektrische Sprengzünder für zivile Zwecke	1000 St 1000 EUR	: :	: :	: :	2
2461 12 771	- - Zünder, elektrische Sprengzünder für zivile Zwecke	1000 St 1000 EUR	13 312 :	23 965 :	16 712 :	6
2461 13 000	Feuerwerkskörper	t 1000 EUR	: :	3 052	: :	3
2461 14 000	Signalraketen, Raketen zum Wetterschießen u. dgl., Knallkörper u.a. pyrotechnische Artikel	t 1000 EUR	330 8 154	308 7 211	227 4 966	3
2462 10 130	Klebstoffe und Gelatine Caseinderivate, Albuminate, Gelatine, Leime u.a. zubereitete Klebstoffe - Caseinleime, Caseinate u.a. Caseinderivate - - Caseinleime in allen Verpackungsgrößen	t 1000 EUR	: :	: :	: :	1
2462 10 150	- - Caseinate u.a. Caseinderivate	t 1000 EUR	: :	: :	: :	1
2462 10 200	- Albumine (ohne Eieralbumin), Albuminate u.a. Albuminderivate darunter zum Absatz bestimmt	t 1000 EUR	- -	- -	- -	-
2462 10 330	- Gelatine und ihre Derivate - - für Speisezwecke	t 1000 EUR	4 117 23 050	4 832 26 474	4 698 24 455	6
2462 10 350	- - für pharmazeutische Zwecke	t 1000 EUR	1 289 6 264	: :	: :	2
2462 10 370	- - für technische Zwecke	t 1000 EUR	: :	: :	: :	2
2462 10 500	- Andere Leime tierischen Ursprungs in allen Verpackungsgrößen (z.B. Knochenleim, Hausenblase)	t 1000 EUR	: :	: :	: :	1
2462 10 600	- Leime auf der Grundlage von Stärken, Dextrinen oder anderen modifizierten Stärken	t 1000 EUR	5 347 5 206	4 575 4 025	5 371 4 256	10
2462 10 951	- - Andere zubereitete Leime und Klebstoffe, auch i.A.E.	t 1000 EUR	449 3 318	445 3 200	527 3 681	3
2462 10 952	- - - Synthetische Klebstoffe, wasserlöslich in wässriger Emulsion oder Dispersion	t 1000 EUR	103 474 124 700	102 306 126 757	105 245 125 931	37
2462 10 953	- - - Synthetische Klebstoffe in organischen Lösemitteln	t 1000 EUR	14 114 48 466	12 735 45 826	13 611 45 432	21
2462 10 954	- - - Schmelzklebstoffe	t 1000 EUR	24 001 52 396	30 997 53 947	30 393 52 814	13
2462 10 955	- - - Kautschukleime	t 1000 EUR	: :	: :	: :	4
2462 10 959	- - - Andere zubereitete Leime und Klebstoffe, a.n.g.	t 1000 EUR	28 621 86 356	93 767	105 631	36
2463 10 200	Etherische Öle, Resinoide, Mischungen von Riechstoffen - Etherische Öle	t 1000 EUR	2 872 15 720	3 018 17 612	3 032 18 131	14
2463 10 300	- Resinoide	t 1000 EUR	: :	: :	: :	2
2463 10 500	- Konzentrate etherischer Öle in Fetten, Ölen, Wachsen u.ä.; terpenhaltige Nebenerzeugnisse aus etherischen Ölen; destillierte aromatische Wässer und wässrige Lösungen etherischer Öle	t 1000 EUR	: :	: :	: :	7

Melde-Nr.	Bezeichnung	Einheit	3. VJ 2005	2. VJ 2006	3. VJ 2006	3. VJ 2006 Anzahl Unternehmen
1	2	3	4	5	6	7
2463 10 750	- Mischungen von Riechstoffen (einschl. alkoholischer Lösungen) - - für die Lebensmittel- oder Getränkeindustrie	t 1000 EUR	13 961 118 073	15 909 134 660	16 307 132 227	20
2463 10 790	- - für andere industrielle Zwecke	t 1000 EUR	16 053 97 072	15 575 101 725	17 469 102 906	19
2464 11 300	Fotochemische Erzeugnisse Lichtempfindliche fotografische Platten, Filme und Papiere - Platten und Planfilme aus Stoffen aller Art (ohne Papier, Pappe, Spinnstoffe) (einschl. sensibilisierter Druckformen), nicht belichtet; Sofortbild-Planfilme, nicht belichtet, auch in Kassetten	m² 1000 EUR	31 516 101 191 035	34 886 753 213 967	36 727 405 214 243	7
2464 11 500	- Filme in Rollen, nicht belichtet, aus Stoffen aller Art (ohne Papier, Pappe oder Spinnstoffe); Sofortbild-Rollfilme, nicht belichtet	m² 1000 EUR	.	.	.	2
2464 11 700	- Papiere, Pappen und Spinnstoffwaren (einschl. sensibilisierter Druckformen), nicht belichtet	m² 1000 EUR	43 749 472 41 221	.	.	2
2464 12 005	Zubereitete chemische Erzeugnisse zu fotografischen Zwecken (ohne Lacke, Klebstoffe u.ä. Zubereitungen); ungemischte Erzeugnisse zu fotografischen Zwecken, dosiert oder gebrauchsfertig i.ä.ä. Zwecken - Entwickler und Fixierer	kg 1000 EUR	5 899 547 17 314	4 653 404 12 827	4 993 775 13 657	10
2464 12 008	- Andere fotochemische Hilfsmittel	kg 1000 EUR	841 859 .	789 187 11 090	788 386 10 767	7
2465 10 000	Unbespielte Ton-, Bild- und Datenträger Tonträger u.ä. zur Aufnahme vorgerichtete Aufzeichnungsträger, ohne Aufzeichnung (ohne Erzeugnisse zu fotografischen u.ä. Zwecken)	1000 St 1000 EUR	122 560 44 890	127 372 43 700	140 201 41 145	10
2466 10 000	Chemische Erzeugnisse, a.n.g. Tierische und pflanzliche Fette und Öle sowie deren Fraktionen, chemisch modifiziert (ohne solche ganz oder teilweise hydriert, umgeestert u.ä., jedoch nicht weiterverarbeitet); auch ungenießbare Zubereitungen	t 1000 EUR	16 435 9 053	24 120 11 258	19 332 10 387	11
2466 20 000	Tinte und Tusche zum Schreiben oder Zeichnen u.ä., auch konzentriert oder in fester Form (ohne Druckfarben)	t 1000 EUR	1 546 13 748	1 869 16 254	1 577 13 864	12
2466 31 551	Zubereitete Schmiermittel; Additive; Hydraulikflüssigkeiten; Gefrierschutzmittel Zubereitete Schmiermittel - Zubereitungen zum Behandeln von Spinnstoffen, Leder, Pelzfellen oder anderen Stoffen, Erdöl oder Öl aus bituminösen Mineralien enthaltend, mit charakterbestimmenden Ölanteil von weniger als 70 GHT - - zur Faserherstellung und Spinnerei	t 1000 EUR	527	663	808	3
2466 31 553	- - für Weberei- und Wirkerei-Vorbereitung	t 1000 EUR	-	-	-	-
2466 31 555	- - zum Behandeln von Leder und Pelzfellen	t 1000 EUR	8 624 10 300	10 595 14 213	9 641 12 899	3
2466 31 559	- - zum Behandeln von anderen Stoffen, a.n.g.	t 1000 EUR	.	.	.	2
2466 31 570	Zubereitete Schmiermittel für Maschinen, Apparate und Fahrzeuge mit einem nicht charakterbestimmenden Gehalt von 70 GHT Erdöl oder mehr - Andere Zubereitungen zum Behandeln von Spinnstoffen, Leder, Pelzfellen oder anderen Stoffen	t 1000 EUR	24 977 55 207	22 198 56 387	21 361 57 389	23
2466 31 751	- - zur Faserherstellung und Spinnerei	t 1000 EUR	7 364 14 309	7 027 13 582	7 162 13 813	6
2466 31 753	- - für Weberei- und Wirkerei-Vorbereitung	t 1000 EUR	.	.	.	1

Melde-Nr.	Bezeichnung	Einheit	3. VJ 2005	2. VJ 2006	3. VJ 2006	3. VJ 2006 Anzahl Unternehmen
1	2	3	4	5	6	7
2466 31 755	- - zum Behandeln von Leder und Pelzfellen	t 1000 EUR	3 486 4 973	4 505 6 324	4 195 5 877	5
2466 31 759	- - zum Behandeln von anderen Stoffen, a.n.g.	t 1000 EUR	1 694 .	1 846 .	1 595 .	3
2466 31 790	- Andere zubereitete Schmiermittel für Maschinen, Apparate, Fahrzeuge u.a.	t 1000 EUR	15 574 49 175	23 218 59 174	23 719 63 761	35
	Zubereitete Antiklopfmittel und Additive					
2466 32 550	- Zubereitete Antiklopfmittel für Kraftstoffe					
	- - auf der Grundlage von Bleiverbindungen	t 1000 EUR	- -	- -	- -	-
2466 32 590	- - Andere Antiklopfmittel (ohne solche auf der Grundlage von Bleiverbindungen)	t 1000 EUR	17 028 21 442	6
2466 32 700	- Additive für Schmieröle (Erdöl oder Öl aus bituminösen Mineralien oder andere Grundstoffe enthaltend)	t 1000 EUR	11 296 28 081	19 007 46 093	17 427 40 636	9
2466 32 900	- Additive für andere Flüssigkeiten	t 1000 EUR	31 118 57 201	30 442 54 370	35 201 61 493	12
	Hydraulikflüssigkeiten; zubereitete Gefrierschutzmittel und Mittel zum Enteisen					
2466 33 300	- Flüssigkeiten für hydraulische Bremsen u.a. zubereitete Flüssigkeiten für hydraulische Kraftübertragung, mit einem Gehalt an Erdöl oder Öl aus bituminösen Mineralien zwischen 0 und weniger als 70 GHT	t 1000 EUR	18 594 20 970	17 916 21 007	20 217 21 089	8
	- Zubereitete Gefrierschutzmittel und zubereitete Flüssigkeiten zum Enteisen					
2466 33 550	- - Gefrierschutzmittel	t 1000 EUR	50 002 46 696	24 753 24 638	38 919 39 613	14
2466 33 570	- - Flüssigkeiten zum Enteisen	t 1000 EUR	3 678 4 853	. .	2 614 .	7
2466 41 000	Peptone und ihre Derivate, andere Eiweißstoffe und Derivate, a.n.g.; Hautpulver, auch chromiert	t t	5 5
	darunter zum Absatz bestimmt	1000 EUR	2 528	889	2 115	
	Zusammengesetzte Diagnostik- oder Laborreagenzien, a.n.g.; Modelliermassen; Zubereitungen für zahnärztliche Zwecke; Füllungen für Feuerlöschgeräte; Nährsubstrate zum Züchten von Mikroorganismen					
2466 42 100	- Zusammengesetzte Diagnostik- oder Laborreagenzien (ohne andere pharmazeutische Erzeugnisse für medizinische oder chirurgische Zwecke)	t 1000 EUR	2 607 183 548	2 435 217 354	2 348 214 282	32
	- Modelliermassen; zubereitetes Dentalwachs oder Zahnabdruckmassen in Zusammenstellungen, i.A.E. oder in Tafeln, Stäben o.ä. Formen; andere Zubereitungen für zahnärztliche Zwecke auf der Grundlage von Gips					
2466 42 350	- - Modelliermassen, auch zur Unterhaltung für Kinder	t 1000 EUR	3
2466 42 390	- - Zubereitetes Dentalwachs oder Zahnabdruckmassen in Zusammenstellungen, i.A.E. oder in Tafeln, Stäben oder ähnl. Formen; andere Zubereitungen für zahnärztliche Zwecke auf der Grundlage von Gips	t 1000 EUR	10 734 48 001	13 878 53 461	12 023 48 346	14
2466 42 500	- Gemische und Ladungen für Feuerlöschgeräte; Feuerlöschgranaten und Feuerlöschbomben	t 1000 EUR	5 370 6 181	5 487 5 431	5 960 5 785	3
2466 42 700	- Zubereitete Nährsubstrate zum Züchten von Mikroorganismen	t 1000 EUR	8 681 .	9 040 .	9 621 .	3
	Chemische Elemente, zur Verwendung in der Elektronik dotiert; chemische Verbindungen, zur Verwendung in der Elektronik dotiert					
2466 43 500	- Dotiertes Silicium zur Verwendung in der Elektronik, in Scheiben, Plättchen o.ä. Formen	t 1000 EUR	488 255 482	494 287 550	531 307 659	4

Melde-Nr.	Bezeichnung	Einheit	3. VJ 2005	2. VJ 2006	3. VJ 2006	3. VJ 2006 Anzahl Unternehmen
1	2	3	4	5	6	7
2466 43 700	- Andere chemische Elemente oder Verbindungen, zur Verwendung in der Elektronik dotiert darunter zum Absatz bestimmt	t t 1000 EUR	* . . .	- - -	- - -	- - -
2466 44 000	Aktivkohle darunter zum Absatz bestimmt	t t 1000 EUR	* . . 9 410	. . . 9 991	. . . 9 172	5 5
	Appretur- oder Endausstattungsmittel, Beschleuniger zum Färben oder Fixieren von Farbstoffen u.a. Erzeugnisse und Zubereitungen für die Textil-, Papier-, Lederindustrie o.ä. Industrien					
	- Appretur- oder Endausstattungsmittel, Beschleuniger zum Färben oder Fixieren von Farbstoffen auf der Grundlage von Stärke oder Stärkederivaten					
2466 45 520	- - mit einem Gehalt von weniger als 55 GHT dieser Stoffe	t 1000 EUR	5
2466 45 530	- - mit einem Gehalt von 55 bis unter 70 GHT dieser Stoffe	t 1000 EUR	- -	- -	- -	-
2466 45 550	- - mit einem Gehalt von 70 bis unter 83 GHT dieser Stoffe	t 1000 EUR	. .	- -	- -	-
2466 45 570	- - mit einem Gehalt von 83 GHT oder mehr dieser Stoffe	t 1000 EUR	- -	- -	- -	-
	- Andere Appretur- oder Endausstattungsmittel, Beschleuniger zum Färben oder Fixieren von Farbstoffen u.a. Erzeugnisse und Zubereitungen für die Textil-, Papier-, Lederindustrie o.ä. Industrien					
	- für die Textilindustrie o.ä. Industrien (einschl. Weichspülern)					
	- - Weichspüler					
2466 45 711	- - - für die Industrie	t 1000 EUR	4 373 6 552	5 806 8 731	4 167 6 544	4
2466 45 715	- - - für den Haushalt	t 1000 EUR	34 544 22 590	22 348 16 803	26 325 19 593	11
	- - Andere Mittel für die Textilindustrie o.ä. Industrien (ohne Weichspüler)					
2466 45 731	- - - Hilfsmittel für die Vorbehandlung in der Textilindustrie	t 1000 EUR	7 592 15 798	8 942 17 619	8 711 17 094	9
2466 45 733	- - - Hilfsmittel für Färberei und Druckerei in der Textilindustrie	t 1000 EUR	9 055 18 529	9 762 19 721	8 984 18 418	9
2466 45 735	- - - Ausrüstungsmittel für die Textilindustrie	t 1000 EUR	12 882 27 969	12 509 26 466	11 653 25 678	12
2466 45 737	- - - Universelle Hilfsmittel für die Textilindustrie	t 1000 EUR	6 025 9 628	7 573 13 190	6 697 11 620	10
2466 45 739	- - - Andere Mittel für ähnliche Industrien (ohne Weichspüler), a.n.g.	t 1000 EUR	6 532 15 538	6 838 14 554	6 680 13 244	7
	- für die Papierindustrie o.ä. Industrien					
2466 45 801	- - Hilfsmittel für die Papierindustrie	t 1000 EUR	62 252 37 215	58 421 38 707	58 127 40 119	16
2466 45 809	- - Hilfsmittel für ähnliche Industrien	t 1000 EUR	1
	- für die Lederindustrie					
2466 45 901	- - Hilfsmittel für die Lederindustrie	t 1000 EUR	11 495 19 626	21 502 34 333	20 010 32 510	11
2466 45 909	- - Hilfsmittel für ähnliche Industrien	t 1000 EUR	2
	Zubereitungen zum Abbeizen, Schweißen oder Löten von Metallen; zubereitete Vulkanisationsbeschleuniger u. Antioxidationsmittel; Reaktionsauslöser; Alkylbenzol- und Alkyl-naphthalin-Gemische					
2466 46 200	- Zubereitungen zum Abbeizen, Flussmittel u.a. Hilfsmittel zum Schweißen und Löten von Metallen u.ä. Zubereitungen; Zubereitungen als Überzugs- oder Füllmasse für Schweißelektroden oder -stäbe	t 1000 EUR	13 229 26 020	10 583 25 592	10 897 26 099	16
2466 46 300	- Zubereitete Vulkanisationsbeschleuniger	t 1000 EUR	2 429 7 349	2 761 8 134	3 674 9 823	6

Melde-Nr.	Bezeichnung	Einheit	3. VJ 2005	2. VJ 2006	3. VJ 2006	3. VJ 2006 Anzahl Unternehmen
1	2	3	4	5	6	7
2466 46 400	- Zusammengesetzte Weichmacher für Kautschuk oder Kunststoffe, a.n.g.	t	21 295	23 764	22 736	14
		1000 EUR	28 331	34 907	33 870	
2466 46 500	- Zubereitete Antioxidationsmittel u.a. zusammengesetzte Stabilisatoren für Kautschuk oder Kunststoffe	t	45 510	44 721	50 125	17
		1000 EUR	100 355	110 772	115 570	
2466 46 600	- Reaktionsauslöser, Reaktionsbeschleuniger und katalytische Zubereitungen, a.n.g.	t	30 118	27 920	28 524	23
		1000 EUR	261 792	319 386	342 773	
2466 46 700	- Alkylbenzol- und Alkyl-naphthalin-Gemische (ohne Öle u.a. Erzeugnisse der Destillation des Hochtemperatur-Steinkohlenteers und ohne chemisch einheitliche aromatische Kohlenwasserstoffe)	t	.	.	.	2
		1000 EUR	.	.	.	
	Zubereitete Bindemittel für Giesse-reiformen o. -kerne; Naphthensäuren; zubereitete nicht gesinterte Metall-carbide; Additive für Zement, Mörtel oder Beton; Sorbit, nicht kristallisierend	t	30 279	39 719	32 045	10
2466 47 200	- Zubereitete Bindemittel für Giessereiformen oder -kerne	1000 EUR	35 655		39 528	
2466 47 300	- Naphthensäuren, ihre wasserunlöslichen Salze und ihre Ester	t	.	.	.	1
	darunter zum Absatz bestimmt	t	.	.	.	1
2466 47 400	- Nicht gesinterte Metallcarbide, untereinander oder mit metallischen Bindemitteln gemischt	t	.	.	.	1
		1000 EUR	.	.	.	
2466 47 500	- Zubereitete Additive für Zement, Mörtel oder Beton	t	61 976	71 496	72 170	24
		1000 EUR	43 574	50 223	51 380	
2466 47 700	- Sorbit, "nicht kristallisierend" darunter zum Absatz bestimmt	t	.	.	.	2
		t	.	.	.	2
		1000 EUR	.	.	.	
	Chemische Erzeugnisse und Zuberei-tungen der chemischen Industrie oder verwandter Industrien (einschl. Mischungen von Naturpro-dukten), a.n.g.; Rückstände aus der chemischen Industrie oder verwandter Industrien, a.n.g.					
	- Petroleumsulfonate; Ionenaustau-scher, nicht auf Kunststoffbasis; Absorbentien (Getter)					
2466 48 130	- - Petroleumsulfonate (ohne solche des Ammoniums, der Erdalkalimetalle oder der Ethanolamine); thiophenhaltige Sulfosäuren von Öl aus bituminösen Mineralien und ihre Salze	t	.	.	.	2
	darunter zum Absatz bestimmt	t	.	.	.	2
2466 48 150	- - Ionenaustauscher, nicht auf Kunststoffbasis	1000 EUR	.	.	.	
2466 48 170	- - Absorbentien zum Vervollständigen des Vakuums in elektrischen Röhren (Getter)	t	.	.	.	2
		1000 EUR	.	.	.	
2466 48 230	- - Pyrolignite, Gasreinigungsmasse, zubereitete Rostschutzmittel	t	-	-	-	-
	- - Pyrolignite; rohes Calciumtartrat; rohes Calciumcitrat	1000 EUR	-	-	-	-
2466 48 250	- - Gasreinigungsmasse	t	-	-	-	-
		1000 EUR	-	-	-	-
2466 48 270	- - Zubereitete Rostschutzmittel, Amine als wirksame Bestandteile enthaltend	t	1 178	1 399	1 382	12
		1000 EUR	3 480	3 923	4 018	
2466 48 300	- Zusammengesetzte anorganische Lösungs- und Verdünnungsmittel für Lacke und ähnliche Erzeugnisse	t	.	.	.	8
		1000 EUR	.	.	.	
2466 48 400	- Kesselsteinentfernungsmittel u.dgl., auch i.A.E.	t	5 238	4 339	4 983	8
		1000 EUR	4 516	4 302	4 998	

Melde-Nr.	Bezeichnung	Einheit	3. VJ 2005	2. VJ 2006	3. VJ 2006	3. VJ 2006 Anzahl Unternehmen
1	2	3	4	5	6	7
2466 48 530	- Zubereitungen für die Galvanotechnik, flüssige Polychlordiphenyle etc., Emulgiermittel für Fettstoffe	t	14 007	15 405	15 387	15
2466 48 570	- Zubereitungen für die Galvanotechnik	1000 EUR	56 654	61 862	63 881	
	- Mischungen von Glycerinmono-, -di- und -trifettsäureestern (Emulgiermittel für Fettstoffe) darunter zum Absatz bestimmt	t *	.	.	1 364	7
		t	.	.	3 658	6
	- Erzeugnisse und Zubereitungen zu pharmazeutischen oder chirurgischen Zwecken; andere Hilfsmittel für die Giessereiindustrie; Flammschutz- und Wasserschutzmittel u.ä. Zubereitungen	1000 EUR	.	.		
2466 48 630	- Erzeugnisse und Zubereitungen zu pharmazeutischen oder chirurgischen Zwecken, a.n.g.	t	22 977	25 348	25 626	10
2466 48 650	- Hilfsmittel für die Giessereiindustrie (ohne zubereitete Bindemittel für Giessereiformen und -kerne)	1000 EUR	65 144	76 975	77 569	
2466 48 670	- Flammschutz-, Wasserschutzmittel und ähnliche Zubereitungen für den Schutz von Bauwerken	t	159 556	167 703	165 472	13
		1000 EUR	101 874	114 397	109 563	
	- Mischungen, die mit zwei oder mehr verschiedenen Halogenen perhalogenierte acyclische Kohlenwasserstoffe enthalten	t	9 686	8 770	8 876	25
2466 48 730	- Acyclische Kohlenwasserstoffe enthaltend, die nur mit Fluor oder Chlor perhalogeniert sind	1000 EUR	30 534	22 943	21 730	
2466 48 790	- Andere Mischungen, die mit zwei oder mehr verschiedenen Halogenen perhalogenierte acyclische Kohlenwasserstoffe enthalten	t *	-	-	-	-
	darunter zum Absatz bestimmt	t	-	-	-	-
		1000 EUR	-	-	-	-
2466 48 930	- Andere chemische Erzeugnisse und Zubereitungen der chemischen Industrie oder verwandter Industrien (einschl. Mischungen von Naturprodukten), a.n.g.	t				
	- Biokraftstoffe, Dieselerersatz (Diester) zur Verwendung im Verkehr, gewonnen durch Extraktion und Umwandlung von Öl aus Ölpflanzen; Ethanol zur Verwendung im Verkehr, gewonnen durch Fermentation von Zucker- und/oder Stärkepflanzen	1000 EUR	253 661	457 011	504 518	16
2466 48 990	- Andere chemische Erzeugnisse und Zubereitungen der chemischen Industrie oder verwandter Industrien (einschl. Mischungen von Naturprodukten), a.n.g.	t	152 276	290 117	317 569	
2466 49 000	Rückstände der chemischen Industrie oder verwandter Industrien, a.n.g. (z.B. Klinikabfälle; halogenisierte Reststoffe; Reststoffe von Abbeizmitteln, Hydraulikflüssigkeiten u.a.)	1000 EUR	672 072	700 714	723 501	129
		t	644 756	712 160	713 649	
	Chemiefasern	1000 EUR	.	.	.	2
2470 11 950	Kabel aus synthetischen Filamenten; synthetische Spinnfasern, weder gekrempelt noch gekämmt noch anders für die Spinnerei bearbeitet	t *	8 024	7 931	.	2
	- aus Polypropylen	t	8 024	7 931	.	2
2470 11 970	- aus anderen synthetischen Filamenten und anderen synthetischen Spinnfasern	t *	10 669	11 962	.	
	darunter zum Absatz bestimmt	t	85 228	95 727	93 776	11
		t	85 228	95 727	93 776	11
2470 12 400	Hochfeste Garne aus Polyamiden und Polyester, n.A.E. (einschl. synthetischen Monofilern von weniger als 67 dtex)	1000 EUR	156 489	181 996	183 141	
	darunter zum Absatz bestimmt	t *	28 164	29 613	27 610	4
		t	28 164	29 613	27 610	4
		1000 EUR	92 901	97 348	90 018	

Melde-Nr.	Bezeichnung	Einheit	3. VJ 2005	2. VJ 2006	3. VJ 2006	3. VJ 2006 Anzahl Unternehmen
1	2	3	4	5	6	7
2470 13 130	Texturierte Garne und synthetische Filamentgarne, ungezwirnt, n.A.E. - Texturierte Garne aus Polyamiden und Polyester, n.A.E. - aus Nylon oder anderen Polyamiden, n.A.E. darunter zum Absatz bestimmt	t t 1000 EUR	* 13 288 13 288 21 278	14 439 14 439 25 454	12 747 12 747 23 235	6 6
2470 13 150	- aus Polyester, n.A.E. darunter zum Absatz bestimmt	t t 1000 EUR	* 7 236 7 236 27 108	2 2
2470 13 230	- Andere texturierte Garne aus anderen synthetischen Filamenten, n.A.E. (ohne Nähgarne) - aus Polypropylen, n.A.E. darunter zum Absatz bestimmt	t t 1000 EUR	*	1 1
2470 13 250	- aus anderen synthetischen Filamenten, n.A.E. darunter zum Absatz bestimmt	t t 1000 EUR	* - - -	- - -	- - -	- -
2470 13 300	- Filamentgarne, synthetisch, aus Nylon oder anderen Polyamiden, ungezwirnt, n.A.E. (ohne Nähgarne) darunter zum Absatz bestimmt	t t 1000 EUR	* 9 571 17 968	4 626 11 090	4 391 11 162	3 3
2470 13 500	- Filamentgarne, synthetisch, aus Polyester, ungezwirnt, n.A.E. (teilverstreckt und Glattgarne; ohne Nähgarne) darunter zum Absatz bestimmt	t t 1000 EUR	*	8 906 8 906 23 731	9 209 9 209 . .	3 3
2470 13 700	- aus Polypropylen darunter zum Absatz bestimmt	t t 1000 EUR	* - - -	- - -	- - -	- -
2470 13 900	- aus anderen synthetischen Filamenten darunter zum Absatz bestimmt	t t 1000 EUR	* 869 869 8 899	1 017 1 017 10 593	1 065 1 065 9 698	3 3
2470 14 050	Synthetische Monofile von 67 dtex oder mehr und einem größten Durchmesser von 1 mm oder weniger; Streifen u.dgl. aus synthetischer Spinnmasse, mit einer Breite von 5 mm oder weniger - aus Polypropylen darunter zum Absatz bestimmt	t t 1000 EUR	* 2 403 2 403 7 910	2 305 2 305 7 984	3 105 3 105 9 879	6 6
2470 14 070	- aus anderer synthetischer Spinnmasse darunter zum Absatz bestimmt	t t 1000 EUR	* 6 478 6 478 40 568	7 058 7 058 40 450	6 147 6 147 37 966	10 10
2470 21 000	Kabel aus künstlichen Filamenten; künstliche Spinnfasern, weder gekrempelt noch gekämmt noch anders für die Spinnerei bearbeitet darunter zum Absatz bestimmt	t t 1000 EUR	*	2 2
2470 22 000	Hochfeste Garne aus Viskose (ohne Nähgarne), n.A.E. (einschl. künstlichen Monofilan von weniger als 67 dtex) darunter zum Absatz bestimmt	t t 1000 EUR	*	1 1
2470 23 300	Texturierte Garne und künstliche Filamentgarne (ohne Nähgarne), ungezwirnt, n.A.E. - Texturierte Garne aus Celluloseacetat u.a. künstlichen Filamenten (ohne Nähgarne), n.A.E. (einschl. künstlichen Monofilan von weniger als 67 dtex) darunter zum Absatz bestimmt	t t 1000 EUR	* - - -	- - -	- - -	- -
2470 23 900	- Andere Filamentgarne, ungezwirnt, aus Viskose, Celluloseacetat u.a. künstlichen Filamenten (ohne Nähgarne), n.A.E. (einschl. künstlicher Monofile von weniger als 67 dtex) darunter zum Absatz bestimmt	t t 1000 EUR	*	3 729 3 729 21 996	3 577 3 577 20 782	3 3
2470 24 000	Künstliche Monofile von 67 dtex oder mehr und einem größten Durchmesser von 1 mm oder weniger; Streifen u.dgl. aus künstlicher Spinnmasse mit einer Breite von 5 mm oder weniger darunter zum Absatz bestimmt	t t 1000 EUR	* - - -	- - -	- - -	- -
2470 30 500	Wiederverwertbare Reststoffe und Abfälle von Chemiefasern (einschl. Kämmlingen, Garnabfällen und Reißspinnstoff) - aus synthetischen Chemiefasern darunter zum Absatz bestimmt	t t 1000 EUR	* 5 677 5 677 4 751	4 742 4 742 5 131	4 801 4 801 4 801	13 13

Melde-Nr.	Bezeichnung	Einheit	3. VJ 2005	2. VJ 2006	3. VJ 2006	3. VJ 2006 Anzahl Unternehmen
1	2	3	4	5	6	7
2470 30 700	- aus künstlichen Chemiefasern darunter zum Absatz bestimmt	t t 1000 EUR	* 1 134 1 134 778	1 172 1 172 794	1 164 1 164 788	3 3
2499 00 000	Veredlung von Erzeugnissen dieser Güterabteilung	1000 EUR	345 107	381 643	387 719	57
	Gummi- und Kunststoffwaren					
	Gummiwaren					
	Bereifungen, neu, aus Kautschuk					
2511 11 000	Luftreifen aus Kautschuk, neu, für Personenkraftwagen (einschl. Kombinationskraftwagen, Rennwagen)	1000 St 1000 EUR	14 907 653 227	15 657 637 537	15 765 656 561	5
2511 12 350	Luftreifen aus Kautschuk, neu, für Motorräder, Motorroller u. Fahrräder - für Motorräder und Motorroller - - mit einem Felgendurchmesser von mehr als 33 cm	St 1000 EUR	.	.	.	2
2511 12 370	- - mit einem Felgendurchmesser von 33 cm oder weniger	St 1000 EUR	.	.	.	1
2511 12 600	- Luftreifen für Fahrräder	St 1000 EUR	.	.	.	1
2511 13 550	Luftreifen aus Kautschuk, neu, für Omnibusse, Lastkraftwagen und Luftfahrzeuge - für Omnibusse und Lastkraftwagen - - leichte Ausführung, mit einer Tragfähigkeitskennzahl von 121 oder weniger	St 1000 EUR	1 889 217 96 553	1 855 571 90 408	1 972 485 104 061	5
2511 13 570	- - schwere Ausführung, mit einer Tragfähigkeitskennzahl von mehr als 121	St 1000 EUR	770 420 143 165	928 723 168 644	936 810 171 341	3
2511 13 700	- für Luftfahrzeuge	St 1000 EUR	.	.	.	1
2511 14 040	Luftreifen aus Kautschuk, neu, für Land- und Forstwirtschaftsfahrzeuge, Tiefbaufahrzeuge u.a. Fahrzeuge - für Land- und Forstwirtschafts- fahrzeuge, mit Stollen-, Winkel- o.ä. Profilen	St 1000 EUR	.	.	.	1
2511 14 060	- für Tiefbaufahrzeuge, mit Stollen-, Winkel- o.ä. Profilen	St 1000 EUR	.	.	.	1
2511 14 080	- für kraftbetriebene Flurförder- fahrzeuge, mit Stollen-, Winkel- o.ä. Profilen	St 1000 EUR	.	.	.	1
2511 14 100	- Andere Luftreifen aus Kautschuk, mit anderen Profilen (einschl. für Kleinschlepper und Grubber)	St 1000 EUR	-	-	-	-
2511 15 300	Voll- oder Hohlkammerreifen, Felgen- bänder und Luftschläuche aus Kautschuk - Voll- oder Hohlkammerreifen	St 1000 EUR	1 064 630 14 756	1 310 731 14 535	1 088 624 14 639	3
2511 15 500	- Felgenbänder	St 1000 EUR	-	-	-	-
2511 15 730	- Luftschläuche aus Kautschuk - - für Personen-, Lastkraftwagen und Omnibusse	St 1000 EUR	.	.	.	1
2511 15 750	- - für Fahrräder	St 1000 EUR	-	-	-	-
2511 15 770	- - für Motorräder und Motorroller	St 1000 EUR	.	.	.	1
2511 15 790	- - Andere Luftschläuche	St 1000 EUR	.	.	.	1
2511 16 000	Rohlaufprofile aus nichtvulkanisiertem Kautschuk darunter zum Absatz bestimmt	t t 1000 EUR	*	1 1
2512 10 300	Bereifungen, runderneuert - für Personenkraftwagen	St 1000 EUR	252 010 3 134	196 529 2 536	222 796 2 970	4
2512 10 500	- für Lastkraftwagen und Omnibusse	St 1000 EUR	162 084 21 819	132 824 17 334	177 782 24 274	17
2512 10 900	- Andere Luftreifen, runderneuert	St 1000 EUR	8 477 1 392	7 468 1 560	8 595 1 772	4

Melde-Nr.	Bezeichnung	Einheit	3. VJ 2005	2. VJ 2006	3. VJ 2006	3. VJ 2006 Anzahl Unternehmen
1	2	3	4	5	6	7
Andere Gummiwaren (ohne Bereifungen)						
2513 10 000	Regenerierter Kautschuk in Primärformen oder in Platten, Blättern oder Streifen darunter zum Absatz bestimmt	t t 1000 EUR	*	.	.	1 1
2513 20 130	Kautschukmischungen u.a. Formen (z.B. Fäden, Kordeln, Platten, Blätter), aus nichtvulkanisiertem oder vulkanisiertem Kautschuk - Kautschuk mit Zusatz von Ruß oder Siliciumdioxid	t 1000 EUR	48 078 69 704	51 187 84 562	54 093 90 714	14
2513 20 150	- Kautschuklösungen, Dispersionen (ohne solche mit Zusatz von Ruß oder Siliciumdioxid)	t 1000 EUR	.	68 277	74 326	3
2513 20 190	- Andere Kautschukmischungen, in Platten, Blättern, Streifen oder in Primärformen	t 1000 EUR	58 478 110 891	76 505 149 980	78 376 153 629	25
2513 20 300	Andere Formen (z.B. Stäbe, Stangen, Rohre) und Waren (z.B. Scheiben, Ringe), aus nichtvulkanisiertem Kautschuk (ohne Rohlaufprofile)	t 1000 EUR	14 236 63 446	14 839 61 176	14 209 59 600	25
2513 20 500	Fäden und Kordeln, aus vulkanisiertem Kautschuk	t 1000 EUR	38 575	.	.	2
2513 20 703	Platten, Blätter und Streifen, aus vulkanisiertem Weichkautschuk - für Schuhsohlen	t 1000 EUR	2 041 5 735	6 908	6 514	4
2513 20 709	- für andere Zwecke	t 1000 EUR	4 108 20 505	4 885 24 482	4 887 24 336	26
2513 20 830	- Stäbe, Stangen und Profile, aus vulkanisiertem Zellkautschuk	t 1000 EUR	3 292 17 539	3 549 18 288	4 037 20 130	5
2513 20 850	- Platten, Blätter und Streifen, für Bodenbeläge und Fußmatten, aus vulkanisiertem Vollkautschuk	t 1000 EUR	.	.	.	1
2513 20 870	- Stäbe, Stangen und Profile, aus vulkanisiertem Vollkautschuk	t 1000 EUR	11 086 89 115	11 272 81 149	11 206 81 207	16
2513 30 300	Rohre und Schläuche, aus vulkanisiertem Weichkautschuk, auch mit Form-, Verschluss- und Verbindungsstücken - Rohre und Schläuche, aus vulkanisiertem Weichkautschuk, - nicht mit anderen Stoffen verstärkt oder ausgerüstet (ohne Form-, Verschluss- oder Verbindungsstücke)	t 1000 EUR	7 173 109 861	6 069 90 241	6 329 89 940	22
2513 30 550	- mit anderen Stoffen verstärkt oder ausgerüstet (ohne Form-, Verschluss- oder Verbindungsstücke)	t 1000 EUR	2 107 15 588	2 779 19 236	1 995 15 826	7
2513 30 570	- mit textilen Spinnstoffen verstärkt oder ausgerüstet	t 1000 EUR	3 397 53 617	3 501 53 296	3 532 54 263	13
2513 30 590	- mit anderen Stoffen verstärkt oder ausgerüstet	t 1000 EUR	9 451	11 313	11 237	3
2513 30 700	- mit Form-, Verschluss- oder Verbindungsstücken	t 1000 EUR	2 580 43 042	2 257 44 425	2 314 42 939	18
2513 40 300	Förderbänder und Treibriemen, aus vulkanisiertem Kautschuk - Keil- und Zahnriemen	t 1000 EUR	1 820 31 731	2 146 42 785	1 989 39 802	5
2513 40 500	- Förderbänder mit einer Breite von mehr als 20 cm	t 1000 EUR	13 475 58 325	12 657 52 249	13 876 55 254	9
2513 40 750	- Andere Treibriemen - Synchrontreibriemen	t 1000 EUR	763 41 833	827 43 933	906 47 276	3
2513 40 790	- Andere Treibriemen (ohne Synchrontreibriemen)	t 1000 EUR	137 4 434	136 4 512	137 4 603	4
2513 50 500	Kautschutierte Gewebe (ohne Reifencordgewebe) - Klebebänder, aus kautschutiertem Gewebe, mit einer Breite von 20 cm oder weniger	t 1000 EUR	2 357 16 333	2 095 19 207	1 976 17 947	6
2513 50 700	- Andere kautschutierte Gewebe, aus Gewirken oder Gestrickten u.a. gewebeähnlichen Erzeugnissen	t 1000 EUR	38 828	5 027 34 523	5 380 36 411	7

Melde-Nr.	Bezeichnung	Einheit	3. VJ 2005	2. VJ 2006	3. VJ 2006	3. VJ 2006 Anzahl Unternehmen
1	2	3	4	5	6	7
2513 60 300	Bekleidung und Bekleidungszubehör, aus vulkanisiertem Weichkautschuk - Handschuhe für chirurgische Zwecke	1000 Paar 1000 EUR	- -	- -	- -	-
2513 60 550	- Handschuhe für den Haushalt und andere Zwecke - - für den Haushalt	1000 Paar 1000 EUR	1
2513 60 590	- - für andere Zwecke	1000 Paar 1000 EUR	2
2513 60 700	- Andere Bekleidung u.a. Bekleidungszubehör	1000 EUR	.	.	.	2
2513 71 500	Waren zu hygienischen oder medizinischen Zwecken u.a. Waren aus Weichkautschuk; Hartkautschuk in allen Formen u. Waren, sowie Abfälle und Bruch - Präservative	1000 St. 1000 EUR	159 677 14 097	108 270 9 922	90 006 9 587	4
2513 71 700	- Sauger, Brusthütchen und ähnliche Waren für Kleinkinder	t 1000 EUR	411 20 104	428 21 657	414 20 545	5
2513 71 900	- Andere Waren zu hygienischen oder medizinischen Zwecken	t 1000 EUR	1 291 21 476	1 476 24 150	1 557 24 818	13
2513 72 000	Bodenbeläge und Fußmatten, aus vulkanisiertem Weichkautschuk	t 1000 EUR	29 953 61 195	27 283 56 202	34 659 69 376	8
2513 73 100	Waren des technischen Bedarfs, aus vulkanisiertem Zellkautschuk, a.n.g.	t 1000 EUR	4 116 41 628	4 810 46 156	5 496 43 749	11
2513 73 210	Radiergummi, Dichtungen, Fender u.a. aufblasbare Waren aus vulkanisiertem Weichkautschuk - Radiergummi	t 1000 EUR	1
2513 73 230	- Dichtungen	t 1000 EUR	14 385 130 447	15 556 141 117	16 443 148 154	56
2513 73 250	- Fender, auch aufblasbar	t 1000 EUR	-	-	-	-
2513 73 270	- Andere aufblasbare Waren	t 1000 EUR	54 3 737	53 4 083	68 4 715	5
2513 73 300	Andere Waren des technischen Bedarfs, für zivile Luftfahrzeuge	t 1000 EUR	2
2513 73 430	Kompensatoren für Rohrleitungen, Gummi-Metallverbindungen, aus vulkanisiertem Weichkautschuk - Kompensatoren für Rohrleitungen	t 1000 EUR	2
2513 73 450	- Gummi-Metallteile für Kraftfahrzeuge	t 1000 EUR	26 476 212 444	22 707 181 784	21 065 167 123	29
2513 73 470	- Formartikel für Kraftfahrzeuge	t 1000 EUR	8 311 98 210	9 666 114 792	9 268 109 397	38
2513 73 490	- Andere Gummi-Metallteile	t 1000 EUR	5 397 51 425	5 560 55 031	5 251 54 935	36
2513 73 605	Andere Waren aus vulkanisiertem Weichkautschuk - Formartikel für andere Zwecke	t 1000 EUR	3 634 55 319	3 783 59 104	3 916 59 979	53
2513 73 607	- Walzenbezüge	t 1000 EUR	2 326 52 351	1 982 45 650	2 036 46 064	19
2513 73 609	- Andere Waren für andere Zwecke, a.n.g.	t 1000 EUR	11 448 42 367	10 851 48 504	12 599 49 128	19
2513 73 790	Hartkautschuk in allen Formen (einschl. Abfällen und Bruch); Waren aus Hartkautschuk	t 1000 EUR	5 994 7 172	5 568 7 384	15 621	6
2513 80 000	Abfälle, Bruch und Schnitzel von Weichkautschuk, auch zu Pulver oder Granulat zerkleinert	1000 EUR	893	1 347	814	4
2513 90 000	Reparatur- und Instandhaltungsarbeiten an sonstigen Gummiwaren (ohne Bereifungen)	1000 EUR	7 726	7 090	6 100	7
	Kunststoffwaren					
2521 10 500	Monofile mit einem größten Durchmesser von mehr als 1 mm, Stäbe, Stangen und Profile, nicht weiter bearbeitet, aus Kunststoffen - aus Polymeren des Ethylens darunter zum Absatz bestimmt	t t 1000 EUR	* 13 673 13 673 58 516	16 911 16 911 67 256	15 066 15 066 65 260	25 25

Melde-Nr.	Bezeichnung	Einheit	3. VJ 2005	2. VJ 2006	3. VJ 2006	3. VJ 2006 Anzahl Unternehmen
1	2	3	4	5	6	7
2521 10 703	- aus Polymeren des Vinylchlorids - - Fenster- und Türprofile darunter zum Absatz bestimmt	t t 1000 EUR	* 170 721 168 514 342 187	161 765 159 222 341 578	198 443 195 460 406 138	28 28
2521 10 709	- - Andere Stäbe, Stangen und Profile darunter zum Absatz bestimmt	t t 1000 EUR	* 27 349 26 294 74 839	28 309 27 414 74 710	31 736 30 559 82 580	53 53
2521 10 903	- aus anderen Kunststoffen - - Fenster- und Türprofile darunter zum Absatz bestimmt	t t 1000 EUR	* 32 273 32 273 84 891	32 030 32 030 86 524	35 417 35 417 94 909	15 15
2521 10 905	- - Andere Stäbe, Stangen und Profile, aus faserverstärkten Kunststoffen darunter zum Absatz bestimmt	t t 1000 EUR	* 2 715 2 715 17 277	3 016 3 016 19 190	3 058 3 058 19 994	9 9
2521 10 909	- - Andere Stäbe, Stangen und Profile, aus anderen Kunststoffen darunter zum Absatz bestimmt	t t 1000 EUR	* 12 537 12 357 62 491	14 798 14 622 72 089	14 983 14 784 75 872	49 49
2521 21 300	Rohre, Schläuche und Formstücke sowie Verschluss- und Verbindungsstücke aus Kunststoffen Kunstschläuche; Rohre und Schläuche, nicht biegsam, aus Kunststoffen - Kunstschläuche aus gehärteten Eiweißstoffen oder aus Cellulosekunststoffen darunter zum Absatz bestimmt	t t 1000 EUR	* 3 151 3 151 54 382	3 580 3 580 62 148	3 350 3 350 57 031	6 6
2521 21 530	- - Rohre und Schläuche, nicht biegsam, aus Polymeren des Ethylens, Propylens und des Vinylchlorids - - aus Polymeren des Ethylens darunter zum Absatz bestimmt	t t 1000 EUR	* 37 648 94 926	40 304 106 764	44 261 120 081	29 29
2521 21 550	- - aus Polymeren des Propylens darunter zum Absatz bestimmt	t t 1000 EUR	* 19 036 45 136	19 381 50 686	22 851 22 851 58 024	25 25
2521 21 570	- - aus Polymeren des Vinylchlorids darunter zum Absatz bestimmt	t t 1000 EUR	* 60 028 103 699	57 630 105 007	63 405 116 092	48 48
2521 21 705	- Rohre und Schläuche, nicht biegsam, aus anderen Kunststoffen - - aus faserverstärkten Kunststoffen darunter zum Absatz bestimmt	t t 1000 EUR	* 17 405 17 405 36 924	17 198 17 198 37 214	17 369 17 369 40 264	17 17
2521 21 709	- - aus anderen Kunststoffen darunter zum Absatz bestimmt	t t 1000 EUR	* 11 405 21 770	10 746 22 807	11 984 24 317	25 25
2521 22 200	Rohre und Schläuche, biegsam; Form-, Verschluss- oder Verbindungsstücke, aus Kunststoffen - Rohre und Schläuche, biegsam, die einem Druck von 27,6 Mpa oder mehr standhalten darunter zum Absatz bestimmt	t t 1000 EUR	*	1 1
2521 22 353	- - Andere Rohre und Schläuche, biegsam, nicht verstärkt, aus Kunststoffen - - ohne Form-, Verschluss- oder Verbindungsstücke - - aus Polymeren des Vinylchlorids darunter zum Absatz bestimmt	t t 1000 EUR	* 15 534 15 534 36 091	17 523 17 523 39 915	17 870 17 870 40 269	18 18
2521 22 355	- - - aus Polyamiden darunter zum Absatz bestimmt	t t 1000 EUR	* 1 762 1 762 19 537	1 858 1 858 20 267	1 352 1 352 16 791	11 11
2521 22 357	- - - aus Polymeren des Ethylens darunter zum Absatz bestimmt	t t 1000 EUR	* 38 334 72 033	38 554 83 446	42 803 93 847	21 21
2521 22 359	- - - aus anderen Kunststoffen darunter zum Absatz bestimmt	t t 1000 EUR	* 15 973 59 190	17 124 65 681	17 757 63 456	23 23
2521 22 370	- - mit Form-, Verschluss- oder Verbindungsstücken darunter zum Absatz bestimmt	t t 1000 EUR	* 3 415 3 415 4 600	3 989 3 989 5 523	4 270 4 270 5 663	6 6
2521 22 500	- Andere Rohre und Schläuche, biegsam, a.n.g. darunter zum Absatz bestimmt	t t 1000 EUR	* 4 819 4 819 36 766	6 552 6 552 44 144	6 382 6 382 45 487	18 18
2521 22 700	- Form-, Verschluss- oder Verbindungsstücke darunter zum Absatz bestimmt	t t 1000 EUR	* 12 265 12 265 92 774	12 169 12 169 106 076	12 470 12 470 109 729	48 48

Melde-Nr.	Bezeichnung	Einheit	3. VJ 2005	2. VJ 2006	3. VJ 2006	3. VJ 2006 Anzahl Unternehmen
1	2	3	4	5	6	7
	Tafeln, Platten, Folien, Filme, Bänder und Streifen, aus nicht geschäumten Kunststoffen, weder verstärkt noch geschichtet und ohne Unterlage					
	- Tafeln, Folien u.ä., aus Polymeren des Ethylens					
2521 30 130	- - mit einer Dicke von 0,125 mm oder weniger	t	*	183 849	187 906	190 080
	als 0,94	t		150 095	153 723	155 656
	darunter zum Absatz bestimmt	1000 EUR		308 620	328 134	343 651
2521 30 150	- - mit einer Dicke von 0,94 oder mehr	t	*	36 004	36 310	38 066
	darunter zum Absatz bestimmt	t		32 187	31 444	34 465
		1000 EUR		68 743	71 617	79 070
	- mit einer Dicke von mehr als 0,125 mm					
2521 30 173	- - mit einer Dicke von weniger als 0,94	t	*	41 349	48 012	43 517
	darunter zum Absatz bestimmt	t		39 682	46 221	41 859
		1000 EUR		62 434	80 663	74 337
2521 30 175	- - mit einer Dicke von 0,94 oder mehr	t	*	15 580	19 399	18 460
	darunter zum Absatz bestimmt	t		40 722	51 506	50 171
		1000 EUR				
	- Tafeln, Folien u.ä., aus Polymeren des Propylens mit einer Dicke von 0,1 mm oder weniger					
2521 30 210	- - biaxial orientiert	t	*	24 825	23 697	22 749
	darunter zum Absatz bestimmt	t		24 825	23 697	22 749
		1000 EUR		67 592	66 951	65 072
2521 30 230	- - Andere Tafeln, Folien u.ä.	t	*	27 596	30 313	27 935
	darunter zum Absatz bestimmt	t		25 917	28 524	25 836
		1000 EUR		52 569	61 537	58 384
	- mit einer Dicke von mehr als 0,1 mm					
	- mit einer Breite von mehr als 5 mm bis 20 mm für Verpackungszwecke					
2521 30 250	- - Zierbänder	t	*	.	.	.
	für Verpackungszwecke	t		.	.	.
	darunter zum Absatz bestimmt	1000 EUR		.	.	.
2521 30 270	- - Andere Bänder	t	*	4 290	4 350	4 285
	für Verpackungszwecke	t		4 290	4 350	4 285
	darunter zum Absatz bestimmt	1000 EUR		10 678	10 334	10 549
2521 30 290	- - Andere Platten, Folien, Streifen und Bänder	t	*	22 982	23 198	22 221
	darunter zum Absatz bestimmt	t		18 736	19 164	17 873
		1000 EUR		42 647	49 928	48 520
	- Tafeln, Folien u.ä., aus Polymeren des Styrols					
2521 30 303	- - mit einer Dicke von 1 mm oder weniger	t	*	29 050	31 227	30 331
	darunter zum Absatz bestimmt	t		13 696	14 228	13 028
		1000 EUR		17 742	18 443	17 834
2521 30 305	- - mit einer Dicke v. m. als 1 mm	t	*	34 645	37 798	41 976
	darunter zum Absatz bestimmt	t		28 020	31 235	34 763
		1000 EUR		60 609	70 943	81 642
	- Tafeln, Folien u.ä., aus Polymeren des Vinylchlorids					
	- mit einem Gehalt an Weichmachern von 6 GHT oder mehr					
2521 30 350	- - mit einer Dicke von 1 mm oder weniger	t	*	35 844	38 174	38 593
	darunter zum Absatz bestimmt	t		35 844	38 174	38 593
		1000 EUR		143 816	162 610	159 165
2521 30 360	- - mit einer Dicke von mehr als 1 mm	t	*	1 404	431	634
	darunter zum Absatz bestimmt	t		1 404	431	634
		1000 EUR		3 754	1 482	1 847
	- mit einem Gehalt an Weichmachern von weniger als 6 GHT					
2521 30 370	- - mit einer Dicke von 1 mm oder weniger	t	*	54 946	60 183	62 283
	darunter zum Absatz bestimmt	t		120 612	132 756	139 947
		1000 EUR				
2521 30 380	- - mit einer Dicke von mehr als 1 mm	t	*	13 854	17 184	12 954
	darunter zum Absatz bestimmt	t		13 854	17 184	12 954
		1000 EUR		29 694	35 650	28 091
	- Tafeln, Folien u.ä., aus Polymethyl-Methacrylat und aus anderen Acrylpolymeren					
2521 30 530	- - aus Polymethyl-Methacrylat	t	*	20 175	27 089	25 367
	darunter zum Absatz bestimmt	t		61 881	81 095	76 462
		1000 EUR				
2521 30 590	- - aus anderen Acrylpolymeren	t	*	.	3 205	3 575
	darunter zum Absatz bestimmt	t		.	3 205	3 575
		1000 EUR		.	17 347	18 583

Melde-Nr.	Bezeichnung	Einheit	3. VJ 2005	2. VJ 2006	3. VJ 2006	3. VJ 2006 Anzahl Unternehmen
1	2	3	4	5	6	7
2521 30 610	- Tafeln, Folien u.ä., aus Polycarbonaten, Polyethylenterephthalat, ungesättigten Polyestern und aus anderen Polyestern - - aus Polycarbonaten darunter zum Absatz bestimmt	t t 1000 EUR	* 4 357 4 357 23 970	4 932 4 932 25 332	4 960 4 960 25 435	11 11
2521 30 620	- - aus Polyethylenterephthalat darunter zum Absatz bestimmt	t t 1000 EUR	* 17 469 50 156	21 119 61 366	20 900 58 449	14 14
2521 30 630	- - aus ungesättigten Polyestern darunter zum Absatz bestimmt	t t 1000 EUR	* 141 744	113 634	96 603	3 3
2521 30 690	- - aus anderen Polyestern darunter zum Absatz bestimmt	t t 1000 EUR	* 504 3 039	508 3 173	508 3 223	5 4
2521 30 710	- Folien, Bänder oder Streifen, Tafeln u.ä., aus Cellulose oder ihren chemischen Derivaten - - aus regenerierter Cellulose - - mit einer Dicke von weniger als 0,75 mm, nicht bedruckt darunter zum Absatz bestimmt	t t 1000 EUR	*	1 1
2521 30 720	- - mit einer Dicke von weniger als 0,75 mm, bedruckt darunter zum Absatz bestimmt	t t 1000 EUR	*	1 1
2521 30 730	- - Andere Tafeln, Folien u.ä. darunter zum Absatz bestimmt	t t 1000 EUR	* - - -	- - -	- - -	- -
2521 30 740	- - Tafeln, Folien u.ä., aus Vulkanfiber darunter zum Absatz bestimmt	t t 1000 EUR	* 1 952 7 407	. . 3 157	. . .	2 2
2521 30 760	- - aus Celluloseacetaten - - Filmunterlagen in Rollen oder Streifen darunter zum Absatz bestimmt	t t 1000 EUR	*	1 1
2521 30 770	- - Folien, Filme, Bänder oder Streifen, auch in Rollen darunter zum Absatz bestimmt	t t 1000 EUR	* 443 443 5 620	557 557 6 844	625 625 6 829	3 3
2521 30 790	- - Tafeln, Folien u.ä., aus anderen Cellulosederivaten darunter zum Absatz bestimmt	t t 1000 EUR	* - - -	- - -	- - -	- -
2521 30 810	- Tafeln, Folien u.ä., aus anderen Kunststoffen - - aus Polyvinylbutyral darunter zum Absatz bestimmt	t t 1000 EUR	* . . .	10 840 45 911	9 672 43 105	3 3
2521 30 820	- - aus Polyamiden darunter zum Absatz bestimmt	t t 1000 EUR	* 7 260 27 885	8 767 35 777	9 721 37 558	10 10
2521 30 830	- - aus Aminoharzen darunter zum Absatz bestimmt	t t 1000 EUR	*	1 1
2521 30 840	- - aus Phenolharzen darunter zum Absatz bestimmt	t t 1000 EUR	* . . .	- - -	- - -	- -
2521 30 860	- - aus Kondensationspolymerisations- und Umlagerungspolymerisationserzeugnissen, auch chemisch modifiziert darunter zum Absatz bestimmt	t t 1000 EUR	*	2 2
2521 30 870	- - aus Additionspolymerisationserzeugnissen darunter zum Absatz bestimmt	t t 1000 EUR	*	3 3
2521 30 900	- Andere Tafeln, Folien u.ä., aus anderen Kunststoffen, weder verstärkt noch geschichtet darunter zum Absatz bestimmt	t t 1000 EUR	* 26 794 78 914	23 786 79 935	27 368 85 080	19 19
2521 41 200	- Andere Tafeln, Platten, Folien, Filme, Bänder und Streifen, aus Zellkunststoff - aus Polymeren des Styrols darunter zum Absatz bestimmt	t t 1000 EUR	* 60 456 59 079 159 382	64 375 62 953 173 049	74 570 73 167 206 817	41 40
2521 41 300	- aus Polymeren des Vinylchlorids darunter zum Absatz bestimmt	t t 1000 EUR	* 12 389 12 389 47 501	15 631 15 631 53 141	14 570 14 570 49 887	12 12
2521 41 500	- aus Polyurethanen darunter zum Absatz bestimmt	t t 1000 EUR	* 47 696 193 545	49 460 211 798	54 794 54 215 216 202	74 73

4 Produktion nach Güterarten - Deutschland

Melde-Nr.	Bezeichnung	Einheit	3. VJ 2005	2. VJ 2006	3. VJ 2006	3. VJ 2006 Anzahl Unternehmen
1	2	3	4	5	6	7
2521 41 700	- aus regenerierter Cellulose darunter zum Absatz bestimmt	t t 1000 EUR	*	1 1
2521 41 800	- aus Epoxidharzen u.a. Zellkunst- stoffen darunter zum Absatz bestimmt	t t 1000 EUR	* . 3 341 26 253	. . 3 260 23 958	. . 3 436 26 450	15 15
2521 42 330	- aus faserverstärktem Polyester darunter zum Absatz bestimmt	t t 1000 EUR	* . 15 620 36 411	. . 18 785 45 907	. . 18 457 43 593	10 10
2521 42 370	- aus anderem Polyester darunter zum Absatz bestimmt	t t 1000 EUR	* . 10 823	. . 8 666	. . 12 846	3 3
2521 42 530	- aus faserverstärkten Phenolharzen darunter zum Absatz bestimmt	t t 1000 EUR	*	2 2
2521 42 570	- aus anderen Phenolharzen darunter zum Absatz bestimmt	t t 1000 EUR	* . 1 937 14 377	. . 1 908 13 930	. . 1 489 12 836	4 4
2521 42 750	- aus Aminoharzen und aus anderen Polymerisationserzeugnissen Hochdruckschichtpreßstoffe mit Dekorschicht auf einer oder beiden Seiten, aus Aminoharzen, geschichtet darunter zum Absatz bestimmt	t 1000 m² t 1000 m² 1000 EUR	* * . 17 374 12 964 12 755 8 379 52 630	. . 19 369 13 880 14 434 9 475 57 145	. . 19 097 13 825 14 235 9 403 57 699	10 10
2521 42 790	- Andere Tafeln, Folien u.ä., aus Aminoharzen und aus anderen Polymerisationserzeugnissen darunter zum Absatz bestimmt	t 1000 m² t 1000 m² 1000 EUR	* * . 2 763 14 430 16 965	. . 3 107 14 950 18 867	. . 3 449 15 137 18 557	8 8
2521 42 801	- aus Polyvinylchlorid/Polyethylen darunter zum Absatz bestimmt	t t 1000 EUR	* * 24 539 24 539 36 607	. . 26 275 26 275 43 093	. . 25 954 25 954 43 283	8 8
2521 42 803	- aus Polyamid/Polyethylen darunter zum Absatz bestimmt	t t 1000 EUR	* * 34 659 128 270	. . 34 330 122 130	. . 35 364 136 875	18 18
2521 42 805	- aus Polypropylen/Polyethylen darunter zum Absatz bestimmt	t t 1000 EUR	* * 14 700 14 700 40 773	. . 16 557 16 557 46 268	. . 15 154 15 154 45 869	19 19
2521 42 807	- aus Polyethylen/Polyethylen- terephthalat darunter zum Absatz bestimmt	t t 1000 EUR	* * 10 432 10 432 33 008	. . 11 027 11 027 32 138	. . 11 518 11 518 33 466	11 11
2521 42 809	- aus anderen Verbunden darunter zum Absatz bestimmt	t t 1000 EUR	* * 46 500 46 500 140 689	. . 50 195 50 195 154 256	. . 52 567 52 567 165 655	22 22
2521 91 000	Installation von Rohren und Schläuchen aus Kunststoffen, einschl. Verlegen von Rohrnetzen aus Kunststoffen in Industrieanlagen	1000 EUR		1 327	.	3
2521 92 000	Reparatur und Instandhaltung von Rohren, Schläuchen und Rohrnetzen aus Kunststoffen in Industrieanlagen Verpackungsmittel aus Kunststoffen Säcke, Beutel (einschl. Tüten), aus Polymeren des Ethylens	1000 EUR	-	-	-	-
2522 11 020	- mit einem Gewicht von 120 g/m² oder weniger	t 1000 EUR		47 000 122 353	47 972 127 480	58
2522 11 030	- Mülltonnensäcke mit einem Gewicht von 120 g/m² oder weniger	t 1000 EUR		2 675 5 536	2 759 6 409	11

Melde-Nr.	Bezeichnung	Einheit	3. VJ 2005	2. VJ 2006	3. VJ 2006	3. VJ 2006 Anzahl Unternehmen
1	2	3	4	5	6	7
2522 11 050	- Sehr strapazierfähige Beutel mit einem Gewicht von mehr als 120 g/m²	t 1000 EUR	14 951 55 175	15 441 56 994	15 674 60 121	28
2522 11 060	- Tragebeutel	t 1000 EUR	20 023 44 791	20 755 46 349	22 551 49 574	17
2522 11 070	- Andere Säcke und Beutel (einschl. Tüten)	t 1000 EUR	20 854 34 414	20 810 35 218	22 114 38 840	13
2522 12 030	Säcke, Beutel (einschl. Tüten), aus Polyvinylchlorid und anderen Kunststoffen (ohne solche aus Polymeren des Ethylens) - mit einem Gewicht von 120 g/m² oder weniger	t 1000 EUR	4 417 22 880	3 740 21 829	4 231 24 670	13
2522 12 050	- Mülltonnensäcke mit einem Gewicht von 120 g/m² oder weniger	t 1000 EUR	- -	- -	- -	-
2522 12 070	- Sehr strapazierfähige Beutel mit einem Gewicht von mehr als 120 g/m²	t 1000 EUR	236 1 896	172 1 418	168 1 414	4
2522 12 090	- Andere Säcke und Beutel (einschl. Tüten)	t 1000 EUR	2 313 6 159	2 485 6 797	2 759 7 287	6
2522 13 000	Dosen, Kisten, Verschlüsse u.ä. Waren, aus Kunststoffen	t 1000 EUR	103 337 325 268	110 402 353 491	107 602 345 296	143
2522 14 503	Ballons, Flaschen, Flakons u.ä. Waren, aus Kunststoffen - mit einem Fassungsvermögen von 2 l oder weniger - - aus Polyethylen	1000 St 1000 EUR	2 019 115 143 562	2 425 867 163 535	2 419 912 165 371	56
2522 14 505	- - aus Polypropylen	1000 St 1000 EUR	341 997 18 763	579 871 21 804	600 418 23 185	19
2522 14 507	- - aus Polyvinylchlorid	1000 St 1000 EUR	46 835 3 803	59 978 4 684	54 717 4 433	11
2522 14 509	- - aus anderen Kunststoffen	1000 St 1000 EUR	948 790 47 298	1 045 883 54 544	1 124 348 60 194	19
2522 14 703	- mit einem Fassungsvermögen von mehr als 2 l - - aus Polyethylen	1000 St 1000 EUR	24 812 16 912	20 423 17 778	20 246 17 196	15
2522 14 709	- - aus anderen Kunststoffen	1000 St 1000 EUR	78 765 38 464	92 862 44 771	89 476 44 327	6
2522 15 210	Spulen, Spindeln, Hülsen u.ä. Warenträger, Stöpsel, Deckel, Kapseln u.ä. Verschlüsse, Netze, aus Kunststoffen - Spulen u.ä. Unterlagen, für fotografische und kinematografische Filme oder für Tonträger und Aufzeichnungsträger	t 1000 EUR	3
2522 15 230	- Andere Spulen, Spindeln, Hülsen u.ä. Warenträger	t 1000 EUR	17 782 96 807	18 135 104 872	18 977 107 953	74
2522 15 250	- Verschluss- oder Flaschenkapseln	t 1000 EUR	3 979 21 607	4 065 22 854	4 256 23 887	28
2522 15 270	- Stöpsel, Deckel u.ä. Verschlüsse	t 1000 EUR	67 556 278 861	72 673 295 465	74 558 292 612	108
2522 15 280	- Gespritzte Netze in Schlauchform	t 1000 EUR	1
2522 15 430	Andere Transport- oder Verpackungsmittel, aus Kunststoffen - Sicherheitsbehälter für den Transport von Gefahrgut	1000 St 1000 EUR	8 849 .	10 179 .	10 056 .	6
2522 15 450	- Fässer mit einem Fassungsvermögen von 5 bis 300 l	1000 St 1000 EUR	2 008 27 911	1 845 32 336	1 791 30 960	9
2522 15 470	- Andere Transportbehälter mit einem Fassungsvermögen von 5 bis 300 l	1000 St 1000 EUR	42 532 59 311	41 554 63 229	45 815 67 271	25
2522 15 820	- Fässer mit einem Fassungsvermögen über 300 l	1000 St 1000 EUR	21 3 318	29 2 647	26 2 636	5
2522 15 830	- Andere Transportbehälter - - aus faserverstärkten Kunststoffen	1000 St 1000 EUR	2 1 007	1 626	1 690	4
2522 15 840	- - aus anderen Kunststoffen	1000 St 1000 EUR	644 56 091	641 60 727	659 64 446	8

Melde-Nr.	Bezeichnung	Einheit	3. VJ 2005	2. VJ 2006	3. VJ 2006	3. VJ 2006 Anzahl Unternehmen
1	2	3	4	5	6	7
2522 15 850	- Müll- und Abfalltransportbehälter - - aus faserverstärkten Kunststoffen	1000 St 1000 EUR	: :	: :	: :	2
2522 15 860	- - aus anderen Kunststoffen	1000 St 1000 EUR	2 202 45 139	2 452 48 951	2 370 46 310	11
2522 15 870	- Andere Transport- und Verpackungsmittel, a.n.g. - - aus faserverstärkten Kunststoffen	1000 St 1000 EUR	155 3 943	172 4 785	177 5 425	7
2522 15 880	- - aus anderen Kunststoffen	1000 St 1000 EUR	66 997	69 294	75 573	47
2523 11 550	Baubedarfsartikel aus Kunststoffen Bodenbeläge, Wand- oder Deckenverkleidungen, aus Kunststoffen - aus Polymeren des Vinylchlorids - - bestehend aus einem Träger, mit Polyvinylchlorid getränkt, bestrichen oder überzogen	1000 m² 1000 EUR	8 322 23 064	8 643 23 159	8 417 23 758	5
2523 11 593	- - Andere Bodenbeläge, Wand- oder Deckenverkleidungen - - - homogen, auch mehrschichtig	1000 m² 1000 EUR	1 959 15 522	2 251 19 700	1 816 15 712	4
2523 11 596	- - - mehrschichtig, heterogen, oder auf Unterlage aus nicht-textilen Stoffen	1000 m² 1000 EUR	: :	: :	: :	2
2523 11 900	- aus anderen Kunststoffen	1000 m² 1000 EUR	447 3 501	357 3 425	308 3 364	5
2523 12 500	Badewannen, Duschen, Waschbecken, Bidets, Klosettschüsseln, -sitze und -deckel, Spülkästen u.ä. Waren zu sanitären oder hygienischen Zwecken, aus Kunststoffen - Badewannen, Duschen und Waschbecken	1000 St 1000 EUR	261 44 154	265 45 083	285 54 093	18
2523 12 700	- Klosettsitze und -deckel	1000 St 1000 EUR	972 10 854	946 10 795	922 10 330	7
2523 12 900	- Bidets, Klosettschüsseln, Spülkästen u.ä. Waren zu sanitären oder hygienischen Zwecken	1000 St 1000 EUR	1 849 94 521	1 955 81 081	1 985 80 771	16
2523 13 030	Tanks, Bottiche, Sammel- u.ä. Behälter; Behälter für den Baubedarf (ohne Fässer und Transportbehälter), mit einem Fassungsvermögen von mehr als 300 l, aus Kunststoffen - aus faserverstärkten Kunststoffen	1000 St 1000 EUR	11 12 162	11 12 552	12 13 402	16
2523 13 070	- aus anderen Kunststoffen	1000 St 1000 EUR	120 28 990	82 25 027	90 27 191	28
2523 14 550	Türen, Fenster und deren Rahmen, Verkleidungen und Schwellen; Fensterläden, Jalousien u.ä. Waren und Teile dafür, aus Kunststoffen - Fenster und deren Rahmen, Verkleidungen, Fensterbänke	1000 St 1000 EUR	2 847 595 190	2 682 555 597	3 160 662 854	374
2523 14 570	- Türen und deren Rahmen, Verkleidungen und Schwellen	1000 St 1000 EUR	181 74 398	176 70 228	208 84 472	141
2523 14 700	- Fensterläden, Jalousien (einschl. Jalousetten) u.ä. Waren, Teile dafür	1000 St 1000 EUR	2 233 82 586	2 133 80 404	3 009 99 446	122
2523 15 510	Beschläge, Dübel, Außen- und Innenwandverkleidungen und andere Baubedarfsartikel aus Kunststoffen - Beschläge u.ä. Waren des Baubedarfs zur bleibenden Befestigung an Türen, Fenstern, Treppen, Wänden oder anderen Gebäudeteilen - - Außenwandverkleidungen, Platten, Nut- und Federprofile - - - aus faserverstärkten Kunststoffen	t 1000 EUR	653 2 960	900 3 770	1 062 4 893	6
2523 15 520	- - - aus anderen Kunststoffen	t 1000 EUR	7 014 36 930	7 224 33 817	8 108 37 767	25
2523 15 550	- - Innenwandverkleidungen	t 1000 EUR	4 370 16 134	4 123 15 611	5 283 18 522	8

Melde-Nr.	Bezeichnung	Einheit	3. VJ 2005	2. VJ 2006	3. VJ 2006	3. VJ 2006 Anzahl Unternehmen
1	2	3	4	5	6	7
2523 15 580	- - Baubedarfsartikel (z.B. Beschläge und Dachelemente, Dachoberlichter, Rahmen für Dachoberlichter, Balkonverkleidungen) - - aus faserverstärkten Kunststoffen	t 1000 EUR	2 225 19 984	2 033 17 588	2 774 23 267	10
2523 15 590	- - - aus anderen Kunststoffen	t 1000 EUR	4 082 42 546	4 152 40 922	4 733 51 094	30
2523 15 905	- Andere Baubedarfsartikel, aus Kunststoffen, a.n.g. - Dübel u.a. Wandbefestigungsartikel (z.B. Kabelkanäle für elektrische Leitungen)	t 1000 EUR	7 712 37 363	7 948 36 360	8 185 38 477	21
2523 15 909	- - Andere Baubedarfsartikel, a.n.g.	t 1000 EUR	37 257 104 095	39 437 114 085	44 143 127 438	73
2523 20 000	Vorgefertigte Gebäude aus Kunststoffen	m² St 1000 EUR	7 383 147 1 638	138 2 036	15 221 203 3 672	5
2523 90 000	Installation von selbstgefertigten Fertigbauteilen, Ausbauelementen und Fertigteilbauten aus Kunststoff	1000 EUR	.	.	.	3
Andere Kunststoffwaren						
2524 10 000	Bekleidung und Bekleidungszubehör (einschl. Handschuhen), aus Kunststoffen	1000 EUR	11 512	6 751	6 475	11
2524 21 300	Tafeln, Platten, Folien, Filme, Bänder, Streifen, selbstklebend, in Rollen mit einer Breite von 20 cm oder weniger, aus Kunststoffen - Bänder, Streifen mit nichtvulkanisiertem Natur- oder synthetischem Kautschuk bestreichen darunter zum Absatz bestimmt	t t 1000 EUR	* 20 524 20 524 101 517	19 980 19 980 110 483	19 587 19 587 108 641	13 13
2524 21 550	- Tafeln, Platten, Folien, Filme, aus Polyester und aus Kondensationspolymerisations- und Umlagerungspolymerisationserzeugnissen - - aus Polyester darunter zum Absatz bestimmt	t t 1000 EUR	* 139 139 1 392	122 122 1 287	151 151 1 671	3 3
2524 21 590	- - aus Kondensations- und Umlagerungspolymerisationserzeugnissen darunter zum Absatz bestimmt	t t 1000 EUR	*	2 1
2524 21 750	- Tafeln, Platten, Folien, Filme, aus Polymeren des Vinylchlorids und aus anderen Additionspolymerisationserzeugnissen - - aus Polymeren des Vinylchlorids darunter zum Absatz bestimmt	t t 1000 EUR	* . . 5 499	1 127 1 127 4 941	1 221 1 221 5 373	4 4
2524 21 790	- - aus anderen Additionspolymerisationserzeugnissen darunter zum Absatz bestimmt	t t 1000 EUR	*	1 1
2524 21 900	- Andere Tafeln, Platten, Folien, Filme, in Rollen mit einer Breite von 20 cm oder weniger, aus anderen Kunststoffen darunter zum Absatz bestimmt	t t 1000 EUR	* 2 899 31 356	3 246 34 899	3 439 36 104	13 13
2524 22 300	Tafeln, Platten, Folien, Filme, Bänder, Streifen, selbstklebend, mit einer Breite von mehr als 20 cm, aus Kunststoffen - weiter als nur oberflächenbearbeitet oder anders als nur quadratisch oder rechteckig zugeschnitten (z.B. mit abgerundeten Ecken oder rund) darunter zum Absatz bestimmt	t t 1000 EUR	* 2 901 2 901 31 614	2 893 2 893 31 745	2 987 2 987 32 686	15 15
2524 22 550	- aus Kondensationspolymerisations- und Umlagerungspolymerisationserzeugnissen - - aus Polyester darunter zum Absatz bestimmt	t t 1000 EUR	*	2 2
2524 22 590	- - aus anderen Kondensationspolymerisations- und Umlagerungspolymerisationserzeugnissen darunter zum Absatz bestimmt	t t 1000 EUR	*	1 1
2524 22 700	- aus Additionspolymerisationserzeugnissen darunter zum Absatz bestimmt	t t 1000 EUR	* 3 130 3 130 9 148	2 075 2 075 7 591	3 434 3 434 11 203	4 4

Melde-Nr.	Bezeichnung	Einheit	3. VJ 2005	2. VJ 2006	3. VJ 2006	3. VJ 2006 Anzahl Unternehmen
1	2	3	4	5	6	7
2524 22 900	- Andere Tafeln, Platten, Folien, Filme, Bänder, Streifen, selbstklebend, mit einer Breite von mehr als 20 cm, aus Kunststoffen darunter zum Absatz bestimmt	t 1000 EUR	* 7 712 38 176	7 895 39 075	8 428 42 495	12 12
2524 23 230	Geschirr, andere Haushalts-, Hygiene- und Toilettengegenstände, aus Kunststoffen - Geschirr und andere Artikel für den Tisch- oder Küchengebrauch - - Tischtücher	t 1000 EUR	.	.	.	1
2524 23 250	- - Lebensmittelbehälter	t 1000 EUR	721 .	670 7 717	676 7 194	13
2524 23 290	- - Anderes Geschirr und andere Artikel für den Tisch- oder Küchengebrauch	t 1000 EUR	21 631 70 700	21 913 73 589	22 270 73 688	49
2524 23 300	- Schwämme aus regenerierter Cellulose	t 1000 EUR	1 172 .	.	.	3
2524 23 500	- Andere Haushalts- oder Hauswirtschaftsartikel und Toilettenartikel, aus regenerierter Cellulose - Andere Haushalts-, Hygiene- und Toilettenartikel, aus anderen Kunststoffen	t 1000 EUR	.	.	.	2
2524 23 750	- - Andere Toiletten- und Hygieneartikel	t 1000 EUR	3 526 27 265	3 521 25 561	3 330 26 748	38
2524 23 790	- - Andere Haushaltsartikel	t 1000 EUR	22 678 122 443	26 269 100 842	23 238 93 193	100
2524 24 000	Teile für Beleuchtungskörper, Werbeleuchten, Leuchtschilder, beleuchtete Namensschilder, aus Kunststoffen	1000 EUR	15 139	18 568	19 255	45
2524 25 500	Sicherheitskopfbedeckungen aus Kunststoff, Metall u.a. Stoffen	1000 St 1000 EUR	1 086 15 517	1 205 16 631	1 154 15 314	8
2524 25 900	Andere Hüte und Kopfbedeckungen, aus Kautschuk oder Kunststoff	1000 St 1000 EUR	.	.	.	2
2524 26 000	Isolierteile aus Kunststoffen, für elektrische Maschinen, Apparate, Geräte oder Installationen (ohne elektrische Isolatoren)	t 1000 EUR	10 502 82 872	10 797 90 427	12 292 93 524	43
2524 27 053	Büro- oder Schulartikel, aus Kunststoffen - Schreib- oder Zeichenutensilien - - Radiergummi aus Kunststoff	t 1000 EUR	375 2 374	405 2 663	389 2 403	5
2524 27 059	- - Andere Schreib- oder Zeichenutensilien	t 1000 EUR	258 3 229	379 4 788	241 2 703	6
2524 27 070	- Ringhefte, Aktentaschen, Schnellhefter	t 1000 EUR	8 690 50 216	7 321 45 605	6 698 41 391	33
2524 27 090	- Andere Büro- oder Schulartikel Beschläge, Statuetten und andere Ziergegenstände, Abwassersiebe und andere Waren aus Kunststoffen - Beschläge für Möbel, Karosserien und dergleichen - - für Möbel - - - Innenbeschläge	t 1000 EUR	5 097 27 514	5 401 29 102	5 071 26 724	44
2524 28 253	- - - Außenbeschläge	t 1000 EUR	3 708 21 879	3 496 21 130	3 935 23 007	28
2524 28 255	- - - für Karosserien und dergleichen	t 1000 EUR	1 469 19 807	1 416 17 863	1 367 17 075	13
2524 28 290	- Statuetten u.a. Ziergegenstände	t 1000 EUR	1 572 8 933	1 521 7 913	1 298 5 901	11
2524 28 300	- Schmutzkörbe u.ä. Abwassersiebe, für Kanalisationsabflüsse	t 1000 EUR	208 2 442	177 2 238	219 2 619	8
2524 28 400	- Andere aus Kunststofffolien hergestellte Waren	t 1000 EUR	449 .	544 .	564 .	4
2524 28 500	- Andere Waren aus Kunststoffen und aus anderen Stoffen als deren Primärformen, a.n.g.	t 1000 EUR	5 780 26 592	6 826 30 743	6 179 29 233	36
2524 28 703	- - Schilder, Verkehrszeichen, Buchstaben u.a., aus Kunststoffen	t 1000 EUR	2 817 25 797	2 994 27 616	3 040 27 265	50

Melde-Nr.	Bezeichnung	Einheit	3. VJ 2005	2. VJ 2006	3. VJ 2006	3. VJ 2006 Anzahl Unternehmen
1	2	3	4	5	6	7
2524 28 709	- - Andere Waren aus Kunststoffen u. aus anderen Stoffen als deren Primärformen, a.n.g. (ohne Schilder, Verkehrszeichen, Buchstaben u.ä., aus Kunststoffen), einschl. Wassermatratzen	t 1000 EUR	86 958 640 285	94 290 675 630	93 605 672 522	451
2524 91 130	Technische Teile aus Kunststoffen - für Maschinenbauerzeugnisse - - aus faserverstärkten Kunststoffen	t 1000 EUR	3 674 53 130	4 195 56 337	4 583 61 352	87
2524 91 170	- - aus anderen Kunststoffen	t 1000 EUR	25 257 233 432	27 430 256 388	28 593 258 930	235
2524 91 250	- für Elektrowerkzeuge, Haushaltsgeräte, Bild-, Tonaufnahme- und -wiedergabegeräte, Sendegeräte, elektrische Schaltgeräte u.a. elektrotechnische Erzeugnisse - für elektromechanische Haushaltsgeräte, Elektrowärmegeräte für den Haushalt	t 1000 EUR	16 970 100 313	19 198 109 009	19 092 110 175	136
2524 91 270	- - für Bild- und Tonaufnahme- und -wiedergabegeräte	t 1000 EUR	3 128 19 525	2 910 19 791	3 101 21 548	27
2524 91 320	- für Sendegeräte, Funkgeräte, Rundfunk- und Fernsehgeräte - - aus faserverstärkten Kunststoffen	t 1000 EUR	495 5 221	490 5 902	513 5 999	22
2524 91 340	- - aus anderen Kunststoffen	t 1000 EUR	2 595 21 697	2 435 21 499	3 444 29 794	34
2524 91 430	- für elektrische Geräte zum Schliessen, Unterbrechen, Schützen, Verbinden von elektrischen Stromkreisen; für Tafeln u.a., für die Stromverteilung und für elektronische integrierte Schaltungen - - aus faserverstärkten Kunststoffen	t 1000 EUR	7 304 42 710	8 885 46 718	9 316 49 120	63
2524 91 470	- - aus anderen Kunststoffen	t 1000 EUR	7 825 55 021	8 843 60 602	8 725 64 451	76
2524 91 520	- für Schienenfahrzeuge - - aus faserverstärkten Kunststoffen	t 1000 EUR	2 828 13 192	2 823 13 177	2 757 12 091	13
2524 91 560	- - aus anderen Kunststoffen	t 1000 EUR	2 656	2 048	2 129	6
2524 91 630	- für Straßenfahrzeuge - - aus faserverstärkten Kunststoffen	t 1000 EUR	39 459 344 443	43 522 387 118	40 780 372 576	169
2524 91 670	- - aus anderen Kunststoffen	t 1000 EUR	124 904 1 055 302	139 225 1 163 705	131 146 1 092 679	370
2524 91 830	- für Luft- und Raumfahrzeuge - - aus faserverstärkten Kunststoffen	t 1000 EUR	179 6 288	197 10 485	199 10 123	10
2524 91 870	- - aus anderen Kunststoffen	t 1000 EUR	447 6 603	601 8 305	551 8 659	9
2524 91 930	- für andere elektrotechnische Erzeugnisse; für optische, foto- od. kinematografische Instrumente; Mess-, Prüf- od. Präzisionsinstrumente; medizinische und chirurgische Instrumente, Apparate und Geräte	t 1000 EUR	14 052 149 010	17 113 170 597	17 155 167 997	147
2524 91 970	- für optische, foto- oder kinematografische Instrumente; Mess-, Prüf- oder Präzisionsinstrumente; medizinische und chirurgische Instrumente, Apparate und Geräte	t 1000 EUR	8 766 117 626	9 641 130 264	10 462 130 012	129
2524 92 000	Schneide-, Gewindeschneide-, Beschichtungsleistungen, metallische Vakuumpattierungen u.a. Bearbeitungsleistungen an Kunststoffteilen und -oberflächen	1000 EUR	31 977	34 758	35 328	38
2599 00 000	Veredlung von Erzeugnissen dieser Güterabteilung	1000 EUR	298 509	295 277	301 232	154

Melde-Nr.	Bezeichnung	Einheit	3. VJ 2005	2. VJ 2006	3. VJ 2006	3. VJ 2006 Anzahl Unternehmen
1	2	3	4	5	6	7
	Glas, Keramik, bearbeitete Steine und Erden					
	Glas und Glaswaren					
	Flachglas (ohne veredeltes und bearbeitetes Flachglas)					
	Gegossenes, gewalztes, gezogenes oder geblasenes Glas in Platten, Tafeln od. Profilen, auch mit absorbierender od. reflektierender Schicht, jedoch nicht anders bearbeitet					
	- Gegossenes oder gewalztes Glas in Platten oder Tafeln, nicht mit Drahteinlagen oder dgl. verstärkt, aus optischem Glas, gefärbt, undurchsichtig u.ä.					
2611 11 130	- - Optisches Glas	1000 m ²	-	-	-	-
		t	-	-	-	
		1000 EUR	-	-	-	
2611 11 150	- - Anderes Glas	1000 m ²	1 708	2 051	1 599	8
		t	16 887	20 811	16 471	
		1000 EUR	12 100	14 503	11 703	
2611 11 300	- Gegossenes oder gewalztes Glas, in Platten oder Tafeln, mit Drahteinlagen oder dgl. verstärkt	1000 m ²	.	296	.	3
		t	.	4 802	.	
		1000 EUR	1 938	2 513	2 049	
2611 11 500	- Profile aus gegossenem oder gewalztem Glas	t	.	.	.	2
		1000 EUR	.	.	.	
	- Gezogenes oder geblasenes Glas, in Tafeln					
2611 11 750	- - Optisches Glas	1000 m ²	-	-	-	-
		t	-	-	-	
		1000 EUR	-	-	-	
2611 11 790	- - Anderes Glas (einschl. Gartenglas)	1000 m ²	.	790	919	5
		t	.	2 877	2 928	
		1000 EUR	12 313	17 363	18 184	
	Feuerpoliertes Glas (float-glass), geschliffenes od. poliertes Glas, in Platten oder Tafeln, auch mit absorbierender oder reflektierender Schicht, jedoch nicht anders bearbeitet					
	- nicht mit Drahteinlagen, mit absorbierender o.ä. Schicht					
2611 12 120	- - Feuerpoliertes Glas, nicht mit Drahteinlagen, in Platten, mit nicht reflektierender Schicht	1000 m ²	*	.	.	2
		t	*	.	.	
	darunter zum Absatz bestimmt	1000 m ²	.	.	.	2
		t	.	.	.	
		1000 EUR	.	.	.	
2611 12 140	- - mit absorbierender u.ä. Schicht					
	- - mit einer Dicke von 3,5 mm oder weniger	1000 m ²	*	13 849	11 425	5
		t	*	82 951	63 671	
	darunter zum Absatz bestimmt	1000 m ²	.	13 849	11 425	5
		t	.	82 951	63 671	
		1000 EUR	.	29 766	36 175	
2611 12 170	- - - mit einer Dicke von mehr als 3,5 mm	1000 m ²	*	27 076	28 563	12
		t	*	300 323	314 127	
	darunter zum Absatz bestimmt	1000 m ²	.	27 076	28 563	12
		t	.	300 323	314 127	
		1000 EUR	.	96 454	115 780	
2611 12 300	- Anderes feuerpoliertes Glas, nicht mit Drahteinlagen, in Platten, in der Masse gefärbt, undurchsichtig, überfangen oder nur geschliffen	1000 m ²	*	.	.	1
		t	*	.	.	
	darunter zum Absatz bestimmt	1000 m ²	.	.	.	1
		t	.	.	.	
		1000 EUR	.	.	.	
2611 12 800	- Anderes feuerpoliertes Glas, auch mit Drahteinlagen, in Platten	1000 m ²	*	.	.	4
		t	*	.	.	
	darunter zum Absatz bestimmt	1000 m ²	.	.	.	4
		t	.	.	.	
		1000 EUR	.	.	.	
	Veredeltes u. bearbeitetes Flachglas					
	Optisches und anderes Glas, gebogen oder anders bearbeitet, jedoch weder gerahmt noch in Verbindung mit anderen Stoffen					
2612 11 500	- Optisches Glas	t				8
		1000 EUR	22 194	41 971	43 223	
2612 11 900	- Anderes Glas	t	54 824	56 819	57 570	39
		1000 EUR	52 717	58 665	61 935	

Melde-Nr.	Bezeichnung	Einheit	3. VJ 2005	2. VJ 2006	3. VJ 2006	3. VJ 2006 Anzahl Unternehmen
1	2	3	4	5	6	7
	Ein- und Mehrschichten-Sicherheitsglas					
2612 12 150	- - für Kraftfahrzeuge	1000 m ² 1000 EUR	1 626 37 332	39 863	36 504	5
2612 12 190	- - für andere Fahrzeuge	1000 m ² 1000 EUR	.	.	.	2
2612 12 300	- Anderes Einschichten-Sicherheitsglas, vorgespannt	1000 m ² 1000 EUR	2 326 63 931	2 006 64 442	2 134 68 309	42
2612 12 530	- Mehrschichten-Sicherheitsglas (Verbundglas), für Fahrzeuge					
	- - für Fahrzeuge (ohne solches für Kraftfahrzeuge)	t 1000 m ² 1000 EUR	.	.	.	1
2612 12 550	- - für Kraftfahrzeuge	t 1000 m ² 1000 EUR	8 578 916 35 233	.	.	2
2612 12 700	- Anderes Mehrschichten-Sicherheitsglas (Verbundglas)	1000 m ² 1000 EUR	5 193 99 163	5 292 95 772	6 311 114 822	35
2612 13 300	Mehrschichtige Isolierverglasungen; Spiegel aus Glas					
	- Mehrschichten-Isolierverglasung	1000 m ² 1000 EUR	6 543 223 232	6 274 221 570	7 259 261 102	124
2612 13 500	- Rückspiegel für Fahrzeuge	1000 St 1000 EUR	9 322 70 532	9 298 77 982	8 397 72 875	7
2612 13 900	- Andere Spiegel, auch gerahmt	t 1000 m ² 1000 EUR	19 631 2 126 20 861	23 412 2 485 25 602	22 077 2 302 25 196	22
2612 90 000	Veredlung und Bearbeitung von Flachglas	1000 EUR	22 510	23 830	26 454	22
	Hohlglas					
2613 11 100	Haushaltskonservengläser; Behälter zu Transport- oder Verpackungszwecken, aus Glas (ohne Ampullen)					
	- Haushaltskonservengläser; Stopfen, Deckel u.ä. Verschlüsse, aus Glas	t 1000 EUR	217 284 73 027	198 197 70 689	233 761 79 147	10
2613 11 160	- Behälter aus Hohlglas (ohne Haushaltskonservengläser)	1000 St t 1000 EUR	.	.	.	2
2613 11 220	- Behälter aus Glas, mit einem Nenninhalt von 2,5 l oder mehr (ohne Haushaltskonservengläser)	1000 St t 1000 EUR	.	432 622 362	.	2
2613 11 280	- Flaschen u.ä. Behälter für Nahrungsmittel und Getränke, mit einem Nenninhalt von 2,5 l oder weniger	1000 St t 1000 EUR	790 106 230 957 79 171	756 432 228 082 82 435	767 187 227 082 80 937	15
2613 11 340	- - aus gefärbtem Glas	1000 St t 1000 EUR	1 571 179 472 918 136 480	1 509 374 456 651 137 124	1 458 297 427 515 128 958	11
2613 11 400	- - Andere Behälter für Nahrungsmittel und Getränke	1000 St t 1000 EUR	.	.	.	2
2613 11 460	- Behälter aus Glas für pharmazeutische Erzeugnisse, mit einem Nenninhalt von weniger als 2,5 l	1000 St t 1000 EUR	620 262 57 487 46 749	605 454 55 139 43 528	679 110 62 427 50 004	12
2613 11 521	- Behälter zu Transport- oder Verpackungszwecken aus Glas, mit einem Nenninhalt von weniger als 2,5 l					
	- - aus Glasröhren, mit einer Wandstärke von weniger als 1 mm	1000 St t 1000 EUR	.	.	.	6
2613 11 529	- - Andere Behälter zu Transport oder Verpackungszwecken	1000 St t 1000 EUR	9 104 174 477 17 956 20 349	10 405 195 533 27 490 23 507	9 069 178 270 20 992 21 907	6
2613 12 150	Trinkgläser aus Bleikristall und aus anderem Glas					
	- aus Bleikristall, handgefertigt (manuelle Glasentnahme)					
	- - geschliffen oder anders bearbeitet	1000 St t 1000 EUR	171 106 1 874	123 83 1 436	104 69 1 222	4

Melde-Nr.	Bezeichnung	Einheit	3. VJ 2005	2. VJ 2006	3. VJ 2006	3. VJ 2006 Anzahl Unternehmen
1	2	3	4	5	6	7
2613 12 190	- - Andere Trinkgläser aus Bleikristall, handgefertigt	1000 St t	- -	- -	- -	-
	- aus Bleikristall, mechanisch gefertigt (mechanische Glasentnahme)	1000 EUR	-	-	-	
2613 12 350	- - geschliffen oder anders bearbeitet	1000 St t	2
2613 12 390	- - Andere Trinkgläser aus Bleikristall, mechanisch gefertigt	1000 St t	- -	- -	- -	-
	- aus anderem Glas (ohne solche aus Bleikristall)	1000 EUR	-	-	-	
2613 12 530	- - handgefertigt (manuelle Glasentnahme)	1000 St t	460 79	281 62	250 52	5
2613 12 550	- - aus vorgespanntem Glas oder mechanisch gefertigt	1000 St t	1 589 70 170 81 533	1 133 52 904 89 467	820 50 822 78 526	9
	Glaswaren zur Verwendung bei Tisch, in der Küche, bei der Toilette, im Büro, zur Innenausstattung oder zu ähnlichen Zwecken (ohne Trinkgläser oder Glasperlen)	1000 EUR	51 796	48 112	46 267	
2613 13 100	- aus Bleikristall, handgefertigt (manuelle Glasentnahme)	1000 St t	428 147	742 242	762 251	7
2613 13 300	- aus Bleikristall, mechanisch gefertigt (mechanische Glasentnahme)	1000 EUR	1 453	1 948	1 850	
2613 13 500	- aus anderem Glas, zur Verwendung bei Tisch oder in der Küche, mit einem speziellen Ausdehnungskoeffizienten für Temperaturen von 0 Grad C bis 300 Grad C (ohne Waren aus Glaskeramik)	1000 St t	3
		1000 EUR	.	.	.	
2613 13 600	- Glaskeramikwaren	1000 St t	- -	- -	- -	-
	- Andere Glaswaren	1000 EUR	-	-	-	
2613 13 700	- - aus vorgespanntem Glas oder mechanisch gefertigt	1000 St t	1 252 476	2 170 1 648	2 259 1 742	7
2613 13 800	- - handgefertigt (manuelle Glasentnahme)	1000 EUR	5 339	7 816	8 850	
		1000 St t	64 36	55 31	37 21	5
2613 14 000	Glaskolben für Vakuum-Isolierflaschen oder für andere Vakuum-Isolierbehälter	1000 EUR	750	622	407	
	Veredlung und Bearbeitung von Hohlglas	1000 St t	. .	- -	- -	-
2613 91 000	Veredlung und Bearbeitung an Trinkgläsern und Glaswaren zur Verwendung bei Tisch, in der Küche oder zu ä. Zwecken	1000 EUR	5 123	5 519	5 710	4
2613 92 000	Veredlung und Bearbeitung an Behälterglas	1000 EUR	-	-	-	-
	Glasfasern					
2614 11 100	Glasstapelfasern, Glasseidenstränge und Garne, geschnittenes Textilglas - Glasstapelfasern mit einer Länge von 3 mm bis 50 mm (chopped strands)	t 1000 EUR	2
2614 11 300	- Glasseidenstränge (Rovings)	t 1000 EUR	3 671 6 057	3 708 6 136	3 535 6 109	4
2614 11 500	- Vorgarne (Lunten) u.a. Garne aus Filamenten	t 1000 EUR	. 10 253	3 264 7 300	3 222 8 202	4
2614 11 700	- Vorgarne (Lunten) u.a. Garne aus Stapelfasern	t 1000 EUR	15 441	13 339	12 698	3
2614 12 100	Waren aus Glasfasern (ohne Gewebe) - Matten	t 1000 EUR	10 478 20 671	12 433 26 063	12 183 25 119	9
2614 12 300	- Vliese	t 1000 EUR	26 731	33 143	33 039	4

Melde-Nr.	Bezeichnung	Einheit	3. VJ 2005	2. VJ 2006	3. VJ 2006	3. VJ 2006 Anzahl Unternehmen
1	2	3	4	5	6	7
2614 12 500	- Matratzen, Platten u.ä.	t 1000 EUR	40 105 50 886	42 246 52 393	53 384 69 324	5
2614 12 930	- Andere Waren aus Glasfasern - - aus nichttextilen Glasfasern, lose oder in Flocken (ohne Schläuche und Schalen, zur Isolierung von Rohren)	t 1000 EUR	9 712 31 499	12 745 38 215	12 234 37 443	5
2614 12 950	- - Schläuche und Schalen zur Isolierung von Rohren	t 1000 EUR	.	.	.	2
2614 12 990	- - aus textilen Glasfasern	t 1000 EUR	4 715 13 222	4 802 13 346	4 814 12 674	8
	Sonstiges Glas (einschl. technischer Glaswaren)					
2615 11 100	Bruchglas, Glasabfälle, nicht bearbeitetes Glas - Bruchglas u.ä. Abfälle und Scherben von Glas; Glasmasse darunter zum Absatz bestimmt	t 1000 EUR	.	.	.	2 2
2615 11 300	- Glas in Kugeln, Stangen oder Stäben, nicht bearbeitet darunter zum Absatz bestimmt	t 1000 EUR	522 2 658	818 3 660	844 4 475	7 7
2615 11 500	- Glas in Rohren, nicht bearbeitet darunter zum Absatz bestimmt	t 1000 EUR	26 390 78 211	25 556 83 829	25 590 89 058	7 7
2615 12 000	Bausteine, Platten, Fliesen u.ä. Waren aus Glas, zu Bauzwecken; Kunstverglasungen; vielzelliges Glas oder Schaumglas, in Blöcken oder dgl.	t 1000 EUR	2 691 4 742	10 825 10 274	10 330 9 934	8
2615 21 000	Offene Glaskolben und Glasrohre, Glasteile dafür, für elektrische Lampen, Kathodenstrahlröhren oder dgl.	t 1000 EUR	21 480	33 100	33 825	7
2615 22 000	Gläser für Uhren u.ä. Gläser, Gläser für Brillen, jedoch nicht optisch bearbeitet; Hohlkugeln oder Hohlkugelsegmente, aus Glas, zum Herstellen solcher Gläser	t 1000 EUR	.	.	.	1
2615 23 300	Glaswaren für Laboratorien, hygienische oder pharmazeutische Bedarfsartikel aus Glas; Ampullen, zu Transport- oder Verpackungszwecken - Glaswaren für Laboratorien, hygienische oder pharmazeutische Bedarfsartikel aus Glas, auch mit Skalen oder Eichzeichen	t 1000 EUR	3 738 29 255	4 126 32 614	4 058 30 817	20
2615 23 500	- Ampullen, zu Transport- oder Verpackungszwecken	1000 St 1000 EUR	331 913 11 904	297 992 12 120	308 858 12 781	6
2615 24 000	Teile aus Glas zum Ausstatten von elektrischen Beleuchtungskörpern u.ä. (ohne solche für Scheinwerfer)	t 1000 EUR	455 3 842	583 4 783	520 4 354	8
2615 25 000	Elektrische Isolatoren aus Glas	t 1000 EUR	-	-	-	-
2615 26 300	Glaswaren für Signalvorrichtungen und optische Elemente (ohne Uhren- und Brillengläser); Glaswürfel; Glaskurzwaren - Glaswaren für Signalvorrichtungen und optische Elemente, aus Glas, jedoch nicht optisch bearbeitet	t 1000 EUR	12 1 509	.	.	2
2615 26 500	- Glaswürfel und andere Glaskurzwaren, auch auf Unterlagen, für Mosaik oder zu ähnlichen Zierzwecken	t 1000 EUR	.	-	-	-
2615 26 700	- Glaskurzwaren (einschl. Glasperlen, Nachahmungen von Perlen, Edel- oder Schmucksteinen; Mikrokugeln, mit einem Durchmesser von 1 mm oder weniger) (ohne Phantasieschmuck)	t 1000 EUR	8 152 11 617	7 591 11 106	8 260 11 622	5
2615 26 900	- Andere Glaswaren	t 1000 EUR	17 360 46 041	18 717 48 243	17 880 46 344	20
2615 91 000	Installation von Rohren u.ä. aus Glas, einschl. Verlegen von Glasrohren und Glasrohrnetzen in Industrieanlagen	1000 EUR	.	.	.	1
2615 92 000	Reparatur und Instandhaltung von Glasrohren und Glasrohrnetzen in Industrieanlagen	1000 EUR	-	-	-	-

Melde-Nr.	Bezeichnung	Einheit	3. VJ 2005	2. VJ 2006	3. VJ 2006	3. VJ 2006 Anzahl Unternehmen
1	2	3	4	5	6	7
2615 93 000	Veredlung und Bearbeitung an sonstigem Glas (einschl. technischem Glas)	1000 EUR	13 840	15 285	13 418	10
	Keramik (ohne Ziegel und Baukeramik)					
	Geschirr, Haushalts-, Hygiene- und Toilettengegenstände, aus Porzellan - Geschirr					
2621 11 330	- - weiß oder einfarbig	t 1000 EUR	8 624 61 135	7 293 58 111	7 725 61 510	27
2621 11 350	- - dekoriert	t 1000 EUR	5 126 63 262	4 758 49 143	4 737 49 424	25
2621 11 500	- Haushalts-, Hygiene- und Toilettengegenstände	t 1000 EUR	.	.	.	1
	Anderes keramisches Geschirr, andere keramische Haushalts-, Hygiene- und Toilettengegenstände					
2621 12 100	- aus gewöhnlichem Ton	t 1000 EUR	.	.	.	2
	- aus Steinzeug					
2621 12 330	- - weiß oder einfarbig	t 1000 EUR	-	.	.	1
	- dekoriert	t 1000 EUR	42 520	.	.	2
	- aus Steingut oder feinen Erden					
2621 12 530	- - weiß oder einfarbig	t 1000 EUR	.	156 678	.	4
	- dekoriert	t 1000 EUR	387 3 912	263 2 643	119 1 177	5
2621 12 900	- Anderes keramisches Geschirr, andere keramische Haushalts-, Hygiene- und Toilettengegenstände, a.n.g.	t 1000 EUR	.	.	.	2
	Statuetten u.a. keramische Ziergegenstände					
2621 13 330	- - weiß oder einfarbig	1000 EUR	1 216	1 221	1 236	5
2621 13 350	- - dekoriert	1000 EUR	3 884	.	.	6
2621 13 500	- Andere Statuetten u.a. Ziergegenstände	1000 EUR	5 640	4 592	4 865	5
	Sanitärkeramik					
	Ausgüsse, Wasch-, Klosettbecken, Badewannen u.ä. Installationsgegenstände aus Keramik, zu sanitären Zwecken					
2622 10 300	- aus Porzellan	1000 St 1000 EUR	774 .	836 .	778 .	6
2622 10 500	- aus anderen keramischen Stoffen	1000 St 1000 EUR	.	.	.	1
	Elektrische Isolatoren und Isolier- teile, aus keramischen Stoffen					
2623 10 330	- Elektrische Isolatoren aus keramischen Stoffen					
	- - ohne Metallteile	t 1000 EUR	707 2 460	678 2 372	798 2 752	6
	- - mit Metallteilen					
2623 10 350	- - - für Starkstromfreileitungen und Fahrleitungen	t 1000 EUR	1 659 4 627	1 519 4 295	1 712 4 992	3
2623 10 390	- - - für andere Zwecke	t 1000 EUR	3 408 11 504	4 309 14 535	4 419 15 570	5
	- Isolierteile aus keramischen Stoffen, für elektrische Maschinen, Apparate, Geräte oder Installationen					
2623 10 530	- - mit einem Gehalt an Metalloxiden von 80% oder mehr	t 1000 EUR	455 .	622 .	561 .	3
2623 10 550	- - mit einem Gehalt an Metalloxiden von weniger als 80 %	t 1000 EUR	2 449 14 636	2 799 17 222	2 612 17 197	9
2623 90 000	Installation an elektrischen Isolatoren und Isolierteilen, aus keramischen Stoffen	1000 EUR	.	.	.	1
	Keramische Waren für sonstige technische Zwecke, aus Porzellan oder aus anderen Stoffen					
2624 11 000	Waren für chemische u.a. technische Zwecke, aus Porzellan	t 1000 EUR	5 148 40 230	4 620 39 805	4 863 38 557	8

Melde-Nr.	Bezeichnung	Einheit	3. VJ 2005	2. VJ 2006	3. VJ 2006	3. VJ 2006 Anzahl Unternehmen
1	2	3	4	5	6	7
2624 12 001	Waren für chemische und andere technische Zwecke (ohne solche aus Porzellan) - Oxidkeramik mit einem Gehalt an Metalloxiden von mehr als 90 GHT, für chemische Zwecke	t 1000 EUR	648 26 917	846 28 045	971 30 277	8
2624 12 002	- Andere keramische Waren - - für chemische Zwecke (ohne Oxidkeramik)	t 1000 EUR	741 3 180	720 3 053	832 3 105	8
2624 12 006	- - verschleißfeste Keramik für technische Zwecke	t 1000 EUR	1 137 15 355	1 165 15 896	1 475 17 714	12
2624 12 007	- - hitzebeständige Keramik für technische Zwecke	t 1000 EUR	2 056 8 626	1 950 10 911	2 085 10 938	10
2624 12 009	- - für technische Zwecke	t 1000 EUR	621 14 560	554 17 884	595 16 354	13
2625 11 000	Keramische Tröge, Wannen u.ä. Behältnisse für die Landwirtschaft; keramische Krüge u.ä. Behältnisse zu Transport- oder Verpackungszwecken	t 1000 EUR	.	.	.	2
2625 12 300	Andere keramische Waren - aus Porzellan	t 1000 EUR	.	.	.	1
2625 12 550	- aus anderen Stoffen - - aus gewöhnlichem Ton	t 1000 EUR	29 414 30 602	34 993 35 195	27 937 33 033	15
2625 12 590	- - aus anderen Stoffen (ohne solche aus Porzellan oder gewöhnlichem Ton)	t 1000 EUR	6 313 14 242	5 609 16 915	6 393 16 167	10
2626 11 000	Feuerfeste keramische Werkstoffe Steine, Platten, Fliesen u.ä. keramische Waren, aus kieselensäurehaltigen fossilen Mehlen oder Erden	t 1000 EUR	.	.	.	1
2626 12 100	Feuerfeste Steine, Platten, Fliesen und ähnliche geformte feuerfeste keramische Bauteile - mit einem Gehalt der Elemente Mg, Ca oder Cr, berechnet als MgO, CaO, Cr2O3, einzeln oder gemeinsam von mehr als 50 GHT (Basische Steine)	t 1000 EUR	133 188 74 932	136 506 85 290	136 462 80 359	6
2626 12 330	- mit einem Gehalt an Tonerde (Al2O3), an Kieselsäure (SiO2) oder einer Mischung oder Verbindung dieser Erzeugnisse von mehr als 50 GHT - - mit einem Gehalt an Kieselsäure (SiO2) von 93 GHT oder mehr (Silikatsteine)	t 1000 EUR	4 492 3 970	4 453 4 404	5 140 4 988	4
2626 12 350	- - mit einem Gehalt an Tonerde (Al2O3) von mehr als 7, jedoch weniger als 45 GHT (Schamottesteine)	t 1000 EUR	51 906 24 204	55 295 26 499	62 437 28 791	20
2626 12 370	- - Andere feuerfeste Steine, Platten, Fliesen u.ä. Bauteile, mit einem Gehalt an Tonerde, an Kieselsäure oder einer Mischung oder Verbindung dieser Erzeugnisse von mehr als 50 GHT (Tonerdreiche Steine)	t 1000 EUR	35 406 42 161	34 842 38 998	37 735 44 448	15
2626 12 900	- Andere feuerfeste Steine, Platten, Fliesen u.ä. Bauteile	t 1000 EUR	7 205 26 107	6 106 20 759	7 320 28 563	8
2626 13 001	Feuerfeste Zemente, feuerfeste Mörtel, feuerfester Beton und ähnliche feuerfeste Mischungen - Basische Mörtel und Massen (Gehalt an MgO, CaO oder Cr2O3, einzeln oder allgemein von mehr als 50 GHT)	t 1000 EUR	40 339 14 818	46 546 16 613	44 554 16 130	9
2626 13 003	- Saure Mörtel und Massen (Gehalt an Kieselsäure (SiO2) von 85 GHT oder mehr)	t 1000 EUR	12 975 5 594	15 355 5 593	5 986	7
2626 13 005	- Schamottemörtel und -Massen (Gehalt an Tonerde (Al2O3) von mehr als 10, jedoch weniger als 45 GHT und Kieselsäuregehalt (SiO2) unter 85 GHT)	t 1000 EUR	27 054 15 216	26 438 15 266	26 279 15 025	16

Melde-Nr.	Bezeichnung	Einheit	3. VJ 2005	2. VJ 2006	3. VJ 2006	3. VJ 2006 Anzahl Unternehmen
1	2	3	4	5	6	7
2626 13 007	- Tonreiche Mörtel und Massen (Gehalt an Tonerde (Al ₂ O ₃) von 45 GHT oder mehr)	t 1000 EUR	31 839 18 934	35 323 21 135	35 066 21 200	13
2626 13 009	- Andere feuerfeste Mörtel und Massen	t 1000 EUR	23 041 15 449	29 659 19 198	32 665 18 753	12
2626 14 100	Retorten, Schmelztiegel, Rohre, Stäbe u.a. geformte feuerfeste Waren - Feuerfeste Waren, die Magnesit, Dolomit oder Chromit enthalten	t 1000 EUR	:	:	:	1
2626 14 300	- Feuerfeste keramische Waren, mit einem Gehalt an Graphit oder Kohlenstoff in anderer Form, von mehr als 25 GHT	t 1000 EUR	2 130 8 567	2 278 9 610	2 166 9 252	4
2626 14 550	- - mit einem Gehalt an Tonerde (Al ₂ O ₃) von weniger als 45 GHT	t 1000 EUR	317 969	648 1 733	299 878	3
2626 14 590	- - mit einem Gehalt an Tonerde (Al ₂ O ₃) von 45 GHT oder mehr	t 1000 EUR	:	:	:	2
2626 14 900	- Andere feuerfeste keramische Waren	t 1000 EUR	5 220 23 566	5 995 22 245	6 358 26 087	7
2626 90 000	Installation, Reparatur und Instandhaltung von feuerfesten keramischen Werkstoffen	1000 EUR	-	-	-	-
2630 10 100	Unglasierte und glasierte keramische Fliesen, Würfel, Steinchen, Boden- und Wandplatten - Unglasierte Fliesen u.ä., mit einer Oberfläche von weniger als 49 cm ² , für Mosaik	1000 m ² 1000 EUR	:	:	:	1
2630 10 200	- Glasierte Fliesen u.ä., mit einer Oberfläche von weniger als 49 cm ² , für Mosaik	1000 m ² 1000 EUR	12 993 249	764 6 791	661 5 808	3
2630 10 300	- Unglasierte keramische Spaltplatten	1000 m ² 1000 EUR	723 8 731	744 8 690	669 8 054	8
2630 10 530	- - Andere unglasierte keramische Fliesen, Boden- und Wandplatten - - aus Steinzeug	1000 m ² 1000 EUR	1 325 13 380	1 446 14 844	1 190 13 132	4
2630 10 550	- - aus Steingut oder feinen Erden	1000 m ² 1000 EUR	-	-	-	-
2630 10 590	- - Andere unglasierte Fliesen, Boden- und Wandplatten, a.n.g.	1000 m ² 1000 EUR	10 364 622	297 8 055	441 10 839	3
2630 10 710	- - Andere glasierte keramische Fliesen, Boden- und Wandplatten - - Spaltplatten	1000 m ² 1000 EUR	1 972 14 311	2 124 15 241	1 987 14 385	6
2630 10 730	- - aus Steinzeug, mit einer Oberfläche von mehr als 90 cm ²	1000 m ² 1000 EUR	885 .	1 681 .	1 323 .	3
2630 10 750	- - aus Steingut oder feinen Erden, mit einer Oberfläche von mehr als 90 cm ²	1000 m ² 1000 EUR	5 188 28 197	5 596 30 986	5 377 30 685	6
2630 10 790	- - Andere glasierte Fliesen, Boden- und Wandplatten, a.n.g. (auch solche mit einer Oberfläche von mehr als 49 cm ² und weniger als 90 cm ²)	1000 m ² 1000 EUR	3 625 20 992	3 640 20 880	3 894 22 615	5
Ziegel und sonstige Baukeramik						
Mauerziegel, Hourdis, Deckenziegel und dgl., aus keramischen Stoffen						
2640 11 130	- Mauerziegel für Mauerwerks-Konstruktionen; Ziegel für Boden- und Straßenbeläge - Hintermauerziegel, mit oder ohne Lochung, für die Erstellung von verputzten oder verkleideten Wänden	1000 m ³ 1000 EUR	1 925 96 217	2 148 110 857	2 208 112 540	38
2640 11 150	- - Vormauerziegel, mit oder ohne Lochung, für die Erstellung von Sichtmauerwerk	1000 m ³ 1000 EUR	249 38 138	241 37 417	253 39 439	21
2640 11 170	- - Ziegel für Boden- und Straßenbeläge	1000 m ³ 1000 EUR	142 19 159	129 19 113	115 18 083	12

Melde-Nr.	Bezeichnung	Einheit	3. VJ 2005	2. VJ 2006	3. VJ 2006	3. VJ 2006 Anzahl Unternehmen
1	2	3	4	5	6	7
2640 11 300	- Hourdis, Deckenziegel u.a. Ziegel; geformte Bauteile mit horizontaler Lochung für Decken	t 1000 EUR	15 250 1 505	9 419 1 244	10 599 1 368	4
	Dachziegel aus keramischen Stoffen, Schornsteinteile, Rauchleitungen, Bauzierate und andere Baukeramik					
2640 12 503	- Dachziegel aus keramischen Stoffen, geformte Bauteile für die Verwendung als Dacheindeckung mit überlappender Verlegung auf geneigten Dächern	1000 St 1000 EUR	149 559 108 092	167 796 112 959	172 561 115 045	21
2640 12 503	- Pressdachziegel (z.B. Falz-, Pfannen-, Mönch-, Nonnenziegel)					
2640 12 505	- Biberschwänze	1000 St 1000 EUR	55 651 14 535	52 293 14 095	55 802 16 183	13
2640 12 507	- Andere Strangziegel (z.B. Hohlpfannen, Hohlstrangziegel)	1000 St 1000 EUR	1 639 1 608	997 1 254	838 1 270	5
2640 12 509	- Sonstige Dachziegel und Dachzubehörteile (z.B. First-, Gratziegel, Ortgang, Entlüfter)	1000 St 1000 EUR	15 478 59 331	16 399 60 967	16 164 64 563	21
2640 12 700	- Schornsteinteile, Rauchleitungen, Bauzierate und andere Baukeramik	t 1000 EUR	8 719 2 399	8 532 2 367	9 071 2 526	5
2640 13 000	Keramische Rohre, Rohrleitungen, Rinnen, Rohrform-, Rohrverschluss- und Rohrverbindungsstücke	t 1000 EUR	27 980 13 080	.	44 096 20 361	8
2640 91 000	Installation von keramischen Rohren, Rohrleitungen, Rinnen, Rohrform-, Rohrverschluss- und Rohrverbindungsstücken, einschl. Verlegen von keramischen Rohrnetzen in Industrieanlagen	1000 EUR	-	-	-	-
2640 92 000	Reparatur und Instandhaltung von keramischen Rohren, Rinnen, Rohrleitungen, Rohrform-, Rohrverschluss- und Rohrverbindungsstücken sowie keramischen Rohrnetzen in Industrieanlagen	1000 EUR	-	-	-	-
	Zement					
2651 11 000	Zementklinker	1000 t 1000 EUR	599 16 726	564 17 035	622 19 094	8
	Portlandzement, Tonerdezement und anderer Zement					
2651 12 100	- Weißer Portlandzement	1000 t	.	.	.	1
	darunter zum Absatz bestimmt	1000 t 1000 EUR	.	.	.	1
2651 12 300	- Anderer Portlandzement	1000 t	5 977	5 843	5 650	27
	darunter zum Absatz bestimmt	1000 t 1000 EUR	5 918 295 784	5 779 298 269	5 572 292 668	27
2651 12 500	- Tonerdeschmelzzement	1000 t	-	-	-	-
	darunter zum Absatz bestimmt	1000 t 1000 EUR	-	-	-	-
2651 12 900	- Anderer Zement (z.B. Hochofenzement, Puzzolanazement)	1000 t	.	.	.	25
	darunter zum Absatz bestimmt	1000 t 1000 EUR	3 112 .	3 745 .	4 138 .	25
	Luftkalk und hydraulischer Kalk					
2652 10 330	- Luftkalk	1000 t	1 445	1 688	1 671	20
	- ungelöscht	1000 t	1 291	1 535	1 502	19
	darunter zum Absatz bestimmt	1000 EUR	83 087	101 430	100 900	
2652 10 350	- gelöscht	1000 t	.	.	.	17
	darunter zum Absatz bestimmt	1000 t 1000 EUR	249 17 213	243 17 345	241 17 918	16
2652 10 500	- Hydraulischer Kalk	1000 t	.	.	.	13
	darunter zum Absatz bestimmt	1000 t 1000 EUR	158 6 211	147 7 526	169 6 429	12
	Gips, aus gebranntem Gipsstein oder aus Calciumsulfat					
2653 10 003	- Rauchgas-Entschwefelungsgips	1000 t	.	.	.	2
	darunter zum Absatz bestimmt	1000 t 1000 EUR	.	.	.	2
2653 10 005	- Chemiegips	1000 t	.	.	.	2
	darunter zum Absatz bestimmt	1000 t 1000 EUR	.	.	.	2
2653 10 009	- Anderer Gips	1000 t	.	.	.	13
	darunter zum Absatz bestimmt	1000 t 1000 EUR	838 58 546	648 61 970	696 65 841	13

Melde-Nr.	Bezeichnung	Einheit	3. VJ 2005	2. VJ 2006	3. VJ 2006	3. VJ 2006 Anzahl Unternehmen
1	2	3	4	5	6	7
	Beton-, Zement-, Gips- und Kalksandsteinerzeugnisse					
	Baublöcke und Mauersteine, Dachsteine, Fliesen, aus Beton oder Kalksandstein (Kunststein)					
	- Baublöcke und Mauersteine, aus Beton oder Kalksandstein (Kunststein)					
2661 11 301	- - Baublöcke und Mauersteine aus Porenbeton	1000 m³ 1000 EUR	921 64 527	1 030 77 022	1 015 75 332	16
2661 11 302	- - Vollsteine aus Leichtbeton	1000 m³ 1000 EUR	110 5 172	130 6 137	125 6 024	10
2661 11 303	- - Andere Baublöcke und Mauersteine, aus Leichtbeton	1000 m³ 1000 EUR	207 7 565	202 7 986	196 8 609	17
2661 11 305	- - Vollsteine aus Normal- und Schwerbeton	1000 m³ 1000 EUR	16 1 509	11 1 132	15 1 908	4
2661 11 306	- - Andere Baublöcke und Mauersteine, aus Normal- und Schwerbeton	1000 m³ 1000 EUR	68 5 553	78 6 336	82 6 500	26
2661 11 307	- - Vormauersteine und Verblender, aus Kalksandstein (Kunststein)	1000 m³ 1000 EUR	25 2 013	22 1 980	22 2 175	10
2661 11 308	- - Vollsteine aus Kalksandstein (Kunststein)	1000 m³ 1000 EUR	637 50 160	692 52 462	703 53 707	33
2661 11 309	- - Andere Baublöcke und Mauersteine, aus Kalksandstein (Kunststein)	1000 m³ 1000 EUR	418 34 646	517 44 648	514 43 552	27
	- Dachsteine, Gehwegplatten, Belagplatten, Pflastersteine u.dgl., aus Beton oder Kalksandstein (Kunststein)					
2661 11 501	- - Dachsteine aus Beton	1000 St 1000 t 1000 EUR	2
2661 11 502	- - - kleinformartig	1000 St 1000 t 1000 EUR	11 308 51 8 290	13 222 58 10 205	16 355 74 11 399	3
2661 11 503	- - - First- und Gratsteine	1000 St 1000 t 1000 EUR	2
2661 11 504	- - Gehwegplatten, Belagplatten, aus Beton oder Kalksandstein (Kunststein)	1000 t 1000 EUR	488 43 336	515 46 354	511 44 878	41
2661 11 505	- - Pflastersteine, Bordsteine, Rinnsteine u.ä. Erzeugnisse, aus Beton oder Kalksandstein (Kunststein)	1000 t 1000 EUR	5 279 247 887	5 475 253 627	5 441 255 620	110
2661 11 509	- - Andere Dachsteine, Gehwegplatten, Belagplatten, Betonpflastersteine u.dgl., aus Beton oder Kalksandstein (Kunststein)	1000 t 1000 EUR	68 5 454	77 5 799	92 7 070	7
	Vorgefertigte Bauelemente aus Beton oder Kalksandstein (Kunststein)					
2661 12 001	- Großformatige Wandbauteile (Wandtafeln)	1000 m² 1000 EUR	1 963 83 458	2 126 93 866	2 232 101 795	96
2661 12 002	- Lärmschutzwände	1000 m² 1000 EUR	76 4 157	29 1 792	32 2 067	3
2661 12 003	- Großformatige Deckentafeln	1000 m² 1000 EUR	6 767 124 216	7 842 141 952	7 806 146 185	105
2661 12 004	- Deckenbalken und Deckenhohlbalken	1000 t 1000 EUR	2 201	2 256	3 440	6
2661 12 005	- Pfosten und Platten aller Art	1000 t 1000 EUR	. 588	2 315	3 604	7
2661 12 006	- Schornsteinformstücke	1000 t 1000 EUR	27 15 492	34 18 190	33 17 203	13
2661 12 007	- Fertigteile für Gartenbau und Landwirtschaft	1000 t 1000 EUR	335 31 598	326 32 742	317 30 198	38
2661 12 008	- Fertigteile konstruktiver Art (z.B. Balken, Stürze, Binder usw.)	1000 t 1000 EUR	977 164 437	1 066 176 286	1 164 195 865	134
2661 12 009	- Andere vorgefertigte Bauelemente, aus Beton oder Kalksandstein (Kunststein)	1000 t 1000 EUR	1 004 167 157	949 163 104	1 078 184 341	163

Melde-Nr.	Bezeichnung	Einheit	3. VJ 2005	2. VJ 2006	3. VJ 2006	3. VJ 2006 Anzahl Unternehmen
1	2	3	4	5	6	7
2661 13 000	Rohre aus Beton	1000 t 1000 EUR	633 53 792	607 54 383	633 55 848	43
2661 20 003	Vorgefertigte Gebäude aus Beton oder Betonfertigteilen - Wohngebäude	m ² St 1000 EUR	16 528 78 3 640	.	.	4
2661 20 005	- Nichtwohngebäude (z.B. Büro-, Anstaltsgebäude)	m ² St 1000 EUR	26 127 897 13 892	20 088 848 10 864	29 763 883 17 141	6
2661 20 009	- Garagen, Wartehallen, Pavillons u.ä. Bauten	m ² St 1000 EUR	330 356 13 161 45 012	323 424 12 140 41 499	371 223 13 861 47 266	28
	Gipserzeugnisse für den Bau					
2662 10 501	Platten, Tafeln, Dielen, Fliesen u.ä. Waren aus Gips oder aus Mi- schungen auf der Grundlage von Gips - Gipsbauplatten, kartonummantelt od. kernarmiert durch Papierfasern - - Gipskartonplatten, gem. Din 18 180	1000 m ² 1000 EUR	68 744 80 243	74 795 90 451	77 601 91 582	4
2662 10 503	- - Gipsfaserplatten	1000 m ² 1000 EUR	5 971 22 300	6 434 23 636	7 194 25 507	3
2662 10 505	- - Gips-Wandbauplatten (Vollgips- platten, Tafeln, bewehrt oder unbewehrt), gem. DIN 18 163	1000 m ² 1000 EUR	.	.	.	1
2662 10 507	- - Gipsbauplatten, kaschiert und weiterverarbeitet (Gipskarton- verbundplatten, Dekorplatten)	1000 m ² 1000 EUR	904 7 651	888 8 653	880 8 099	4
2662 10 900	- Gipsbauplatten, Tafeln, Dielen, Fliesen u.ä. Waren, aus Gips oder aus Mischungen auf der Grundlage von Gips, ummantelt oder bewehrt mit anderen Materialien	1000 m ² 1000 EUR	.	.	.	3
2663 10 000	Frischbeton (Transportbeton)	1000 m ³ 1000 EUR	9 728 567 322	10 031 588 554	10 424 614 833	374
2664 10 002	Mörtel und anderer Beton, nicht feuerfest - Werk-Nassmörtel - - Estrichmörtel	1000 m ³ 1000 EUR	10 950	6 581	7 742	8
2664 10 003	- - Mauermörtel	1000 m ³ 1000 EUR	45 3 649	42 3 555	42 3 492	53
2664 10 004	- - Putzmörtel u.a. Mörtel	1000 m ³ 1000 EUR	50 4 356	59 5 453	55 5 160	17
2664 10 005	- Werk-Trockenmörtel - - Putzmörtel	1000 t 1000 EUR	767 108 752	777 113 659	828 123 770	38
2664 10 006	- - Edelputz	1000 t 1000 EUR	105 28 860	85 27 412	90 28 643	16
2664 10 007	- - Mauermörtel	1000 t 1000 EUR	554 38 462	589 40 592	561 38 292	31
2664 10 008	- - Estrichmörtel	1000 t 1000 EUR	544 92 779	531 92 648	542 95 927	43
2664 10 009	- - Anderer Trockenmörtel, einschl. Putzmörtel (ohne Edelputz) und Trockenbeton	1000 t 1000 EUR	1 004 67 831	1 931 67 034	1 225 68 980	40
	Faserzementwaren					
2665 11 003	Platten, Dielen, Fliesen, Blöcke und dgl., aus Pflanzenfasern, Holzab- fällen u.ä., mit Zement, Gips oder anderen mineralischen Binde- mitteln hergestellt - Dämm- und Leichtbauplatten (Masseinheit m ² auf 2,5 cm Plat- tendicke umgerechnet)	1000 m ² 1000 EUR	506 1 534	657 1 912	621 1 994	5
2665 11 005	- - aus Holzwolle, mit Schichten aus Hartschaum, fest verbunden	1000 m ² 1000 EUR	381 4 015	357 3 875	458 5 022	4
2665 11 007	- - aus Holzwolle, mit Schichten aus Mineralfasern, fest verbunden	1000 m ² 1000 EUR	89 2 844	75 2 937	88 3 101	5

Melde-Nr.	Bezeichnung	Einheit	3. VJ 2005	2. VJ 2006	3. VJ 2006	3. VJ 2006 Anzahl Unternehmen
1	2	3	4	5	6	7
2665 11 009	- Andere Platten, Dielen, Fliesen, Blöcke u. dgl., aus anderen Fasern (Masseinheit m² auf 2,5 cm Plattendicke umgerechnet)	1000 m² 1000 EUR	1 712 14 116	1 742 15 096	2 098 17 278	9
2665 12 300	Platten, Dielen, Fliesen, Ziegel, Rohre, Rohrform-, Rohrverschluss- und Rohrverbindungsstücke, aus Faserzement, Cellulosezement oder dgl. - Platten, Tafeln, Fliesen, Ziegel oder dgl.	1000 m² 1000 EUR	· ·	· ·	· ·	3
2665 12 500	- Rohre, Rohrform-, Rohrverschluss- und Rohrverbindungsstücke	t 1000 EUR	· ·	· ·	· ·	1
2665 12 900	- Andere Waren aus Faserzement, Cellulosezement oder dgl.	t 1000 EUR	5 731 4 614	7 797 5 783	9 371	4
2666 11 000	Andere Beton-, Zement-, Gips- und Kalksandsteinerzeugnisse Waren aus Gips oder aus Mischungen auf der Grundlage von Gips, a.n.g. (auch Dekorplatten) (ohne Platten, Tafeln, Dielen, Fliesen u.ä.) Waren aus Zement, Beton oder Kalksandstein (Kunststein), a.n.g. (ohne Baublöcke und Mauersteine, Dachsteine, Fliesen, vorgefertigte Bauelemente, Rohre) - Platten und Dielen für Wände und Decken	t 1000 EUR	- -	- -	- -	-
2666 12 001	- - aus Leichtbeton	1000 m² 1000 EUR	115 3 087	3 176	· ·	4
2666 12 002	- - aus Porenbeton	1000 m² 1000 EUR	686 14 416	749 15 917	853 17 980	5
2666 12 003	- - aus Normal- und Schwerbeton	1000 m² 1000 EUR	563 15 634	726 19 293	779 22 201	10
2666 12 004	- Deckensteine aus Leicht-, Normal- und Schwerbeton	t 1000 EUR	- -	- -	- -	-
2666 12 006	- Eisenbahnschwellen	t 1000 EUR	314 183 47 380	265 924 37 430	365 505 51 439	5
2666 12 007	- Stahl- und Spannbetonmasten	t 1000 EUR	· ·	· ·	· ·	2
2666 12 009	- Andere Waren aus Zement, Beton oder Kalksandstein (Kunststein), a.n.g.	t 1000 EUR	224 265 ·	213 744 ·	197 528 46 478	23
2670 11 000	Naturwerksteinerzeugnisse, a.n.g. Bearbeiteter Marmor, Travertin und Alabaster	t 1000 EUR	45 428 29 346	59 657 31 483	59 363 32 083	57
2670 12 100	Pflastersteine und Platten, Bordsteine, Fliesen, Würfel aus Naturstein; andere bearbeitete Kalksteine, Granit, Werksteine, Tonschiefer - Pflastersteine, Bordsteine und Pflasterplatten, aus Naturwerkstein (ohne Schiefer)	t 1000 EUR	21 527 1 856	27 319 1 878	24 712 1 958	11
2670 12 300	- Fliesen, Würfel u. dgl., Körnungen, Splitter und Mehl aus Natursteinen (einschl. Schiefer), künstlich gefärbt, für Mosaik	t 1000 EUR	1 330 707 8 692	1 254 858 8 210	1 400 810 9 197	4
2670 12 400	- Andere bearbeitete Kalksteine	t 1000 EUR	8 401	5 926	7 578	16
2670 12 600	- Bearbeiteter Granit	t 1000 EUR	35 562 37 188	31 905 36 516	35 452 37 602	56
2670 12 800	- Andere bearbeitete Werksteine	t 1000 EUR	30 386 24 380	25 190 21 857	29 159 23 792	28
2670 12 900	- Bearbeiteter Tonschiefer und Waren aus Tonschiefer oder aus Pressschiefer	t 1000 EUR	2 845 2 160	2 644 1 928	1 770	3
2670 13 000	Steinbearbeitungsleistungen (z.B. Gravieren oder Beschriften von Natursteinen)	1000 EUR	628	1 200	1 416	6

Melde-Nr.	Bezeichnung	Einheit	3. VJ 2005	2. VJ 2006	3. VJ 2006	3. VJ 2006 Anzahl Unternehmen
1	2	3	4	5	6	7
	Mühlsteine, Steine zum Zerfasern, Poliersteine und Schleifwerkzeuge					
2681 11 100	Mühl- und Mahlsteine, Schleifkörper, Wetz- und Poliersteine	t	:	:	:	1
	- Mühlsteine und Steine zum Mahlen, Zerfasern oder Brechen	1000 EUR	:	:	:	
2681 11 200	- Schleifkörper aus agglomerierten synthetischen oder natürlichen Diamanten	t	126	125	132	17
		1000 EUR	19 532	19 749	20 355	
	- Schleifkörper aus anderen agglomerierten Schleifstoffen	t	6 323	6 710	7 158	11
2681 11 300	- - mit Kunstharzbindung, mit Faserstoffverstärkung	1000 EUR	26 110	28 252	29 963	
2681 11 400	- - mit Kunstharzbindung, ohne Faserstoffverstärkung	t	2 654	2 261	2 402	15
		1000 EUR	15 417	12 679	13 161	
2681 11 500	- - mit keramischer oder Silikatbindung	t	5 276	5 192	5 172	20
		1000 EUR	39 078	36 726	37 024	
	- Andere Schleifkörper aus anderen agglomerierten Schleifstoffen	t	481	338	366	10
2681 11 603	- - mit anderen Bindungen	1000 EUR	5 157	5 068	5 051	
2681 11 609	- - Andere Schleifkörper aus agglomerierten natürlichen Schleifstoffen, a.n.g.	t	70	75	77	7
		1000 EUR	16 688	17 370	17 557	
2681 11 700	- Schleifkörper aus Naturstein	t	-	-	-	-
2681 11 800	- Wetz- oder Poliersteine zum Handgebrauch	t	-	-	-	-
		1000 EUR	:	-	-	
2681 12 300	Natürliche oder künstliche Schleifstoffe, in Pulver- oder Körnerform					
	- auf einer Unterlage aus Gewebe aus Spinnstoffen	1000 m²	6 736	8 565	8 160	7
		1000 EUR	52 846	66 363	61 951	
2681 12 500	- auf einer Unterlage aus Papier oder Pappe	1000 m²	9 430	7 143	8 684	9
		1000 EUR	29 416	20 078	25 617	
	- auf einer Unterlage aus anderen Stoffen					
2681 12 903	- - auf Kombination aus Papier und Gewebe (Schleifkombination)	1000 m²	50	112	121	3
		1000 EUR	.	1 060	1 071	
2681 12 904	- - Lamellenschleifkörper u. -stifte (Flap wheels)	1000 m²	.	.	.	1
		1000 EUR	.	.	.	
2681 12 906	- - Fächerschleifscheiben (Flap discs)	1000 m²	.	.	.	2
		1000 EUR	.	.	.	
2681 12 908	- - auf Vulkanfiber und auf anderen Stoffen, a.n.g.	1000 m²	724	888	844	6
		1000 EUR	9 914	11 841	11 490	
2681 90 000	Installation, Reparatur und Instandhaltung von Mühl-, Mahl-, Poliersteinen und mineralischen Schleifkörpern	1000 EUR	-	-	-	-
	Mineralerzeugnisse, a.n.g.					
	Waren auf der Grundlage von Asbest und Magnesiumcarbonat, mineralischen Stoffen oder Zellstoff, auch in Verbindung mit Spinn- oder anderen Stoffen					
2682 11 680	- Bearbeitete Asbestfasern; Mischungen auf der Grundlage von Asbest und Magnesiumcarbonat	t	-	-	-	-
		1000 EUR	-	-	-	
2682 11 700	- Dichtungsmaterial aus zusammengepressten Asbestfasern und Elastomeren, in Platten oder Rollen	t	.	.	.	2
		1000 EUR	.	.	.	
2682 11 720	- Andere Waren aus Asbest oder aus Mischungen auf der Grundlage von Asbest und Magnesiumcarbonat (z.B. Gewebe, Gewirke, Bekleidung, Schuhe u. Kopfbedeckungen; ohne Dichtungsmaterial aus zusammengepressten Asbestfasern und Elastomeren, in Platten o. Rollen)	t	.	.	.	1
		1000 EUR	.	.	.	
	- Reibungsbeläge (z.B. Platten, Rollen, Streifen), nicht montiert, für Bremsen, Kupplungen u.dgl., auf der Grundlage von Asbest, anderen mineralischen Stoffen oder Zellstoff, auch in Verbindung mit Spinnstoffen o.a. Stoffen					
2682 11 930	- - Bremsbeläge und Bremsklötze	t	11 949	13 988	11 569	11
		1000 EUR	96 431	102 236	82 486	

Melde-Nr.	Bezeichnung	Einheit	3. VJ 2005	2. VJ 2006	3. VJ 2006	3. VJ 2006 Anzahl Unternehmen
1	2	3	4	5	6	7
2682 11 950	- - Reibungsbeläge für Kupplungen u. dgl. (ohne solche für Bremsen)	t 1000 EUR	1 563 14 855	1 517 16 717	1 442 16 680	5
	Waren aus Asphalt o.ä. Stoffen					
	- Dach- und Dichtungsbahnen u.a.					
	Waren, aus Asphalt o.ä. Stoffen, in Rollen					
2682 12 531	- - - Dach- und Dichtungsbahnen aus Rohdachpappe	1000 m ² 1000 EUR	7 521 7 934	6 097 6 827	7 548 8 748	8
2682 12 533	- - - aus Glasvlies	1000 m ² 1000 EUR	3 422 2 963	2 327 2 009	2 742 2 462	11
2682 12 535	- - - Schweiß- und Schmelzbahnen	1000 m ² 1000 EUR	11 538 19 613	10 896 19 837	12 061 22 491	12
2682 12 537	- - - Polymerbitumenbahnen	1000 m ² 1000 EUR	26 719 71 342	26 791 73 717	30 357 86 588	15
2682 12 539	- - - Andere Dach- und Dichtungsbahnen	1000 m ² 1000 EUR	9 189 19 336	10 081 20 564	10 618 21 533	13
2682 12 590	- - Andere Waren in Rollen	1000 m ² 1000 EUR	.	.	.	1
2682 12 900	- Andere Waren aus Asphalt o.ä. Stoffen (ohne solche in Rollen)	t 1000 EUR	10 103 4 581	.	10 269 4 553	4
	Bituminöse Mischungen auf der Grundlage von Naturasphalt, Naturbitumen u.ä. (z.B. Asphaltmastix, Verschnittbitumen)					
2682 13 001	- Mischungen auf der Grundlage teerhaltiger Bindemittel	t 1000 EUR	1 319 337 54 131	785 452 38 262	1 130 929 52 025	19
2682 13 003	- Bituminöse Mischungen auf der Grundlage von Fluxbitumen oder Bitumenemulsionen	t 1000 EUR	3 424 853 144 811	2 615 022 124 702	3 279 423 153 404	38
2682 14 000	Künstlicher Graphit; kolloider oder halbkolloider Graphit; Zubereitungen auf der Grundlage von Graphit o.ä. Kohlenstoffen	t 1000 EUR	.	.	5 245 24 161	6
2682 15 000	Künstlicher Korund	t 1000 EUR	17 547 21 936	19 241 25 296	18 990 24 940	4
	Mineralische Wollen, geblähte mineralische Erzeugnisse, Mischungen aus mineralischen Stoffen, andere Waren aus mineralischen Stoffen, a.n.g.					
2682 16 100	- Hüttenwolle, Steinwolle u.ä. mineralische Wollen, auch miteinander gemischt, lose, in Platten oder in Rollen	t 1000 EUR	138 156 90 430	133 085 86 832	140 236 93 833	9
2682 16 200	- Geblähter Vermiculit, geblähter Ton, Schaumschlacke u.ä. geblähte mineralische Erzeugnisse, auch miteinander gemischt	t 1000 EUR	113 380 13 746	138 601 17 356	135 650 16 372	5
2682 16 300	- Mischungen und Waren aus mineralischen Stoffen zu Wärme-, Kälte- oder Schallschutzzwecken (ohne Waren aus Faser- oder Cellulosezement und ohne keramische Waren)	t 1000 EUR	115 402 50 725	104 004 49 749	122 470 58 339	12
2682 16 500	- Bearbeiteter Glimmer und Glimmerwaren, auch auf Unterlagen	t 1000 EUR	-	-	-	-
2682 16 700	- Waren aus Graphit oder anderem Kohlenstoff, nicht für elektrotechnische Zwecke	t 1000 EUR	666 21 338	1 293 24 791	1 290 25 427	6
2682 16 800	- Waren aus Torf	t 1000 EUR	.	.	.	1
2682 16 900	- Andere Waren aus Steinen oder anderen mineralischen Stoffen, a.n.g.	t 1000 EUR	58 525 30 511	55 657 32 456	58 795 34 700	20
2699 00 000	Veredlung von Erzeugnissen dieser Güterabteilung	1000 EUR	108 676	107 194	118 273	52
	Metalle und Halbzeug daraus					
	Roheisen, Rohstahl und Walzstahl sowie Ferrolegierungen					
2710 01 100	Roh- und Spiegeleisen, in Masseln, Blöcken o. a. Rohformen; Eisenschwamm, in Stücken, Pellets o.ä. Formen	t 1000 EUR	6 589 665 377 660 61 417	7 705 926 453 273 98 599	7 817 824 462 026 102 208	8 5
	darunter zum Absatz bestimmt					

Melde-Nr.	Bezeichnung	Einheit	3. VJ 2005	2. VJ 2006	3. VJ 2006	3. VJ 2006 Anzahl Unternehmen
1	2	3	4	5	6	7
2710 01 210	Rohstahl in Blöcken, im Strangguss oder als Flüssigstahl für Stahlguss; gewalztes Halbzeug - Blöcke, Strangguss, Flüssigstahl, aus unlegiertem Stahl - in Elektroöfen erzeugt darunter zum Absatz bestimmt	t t 1000 EUR	* 3 198 613 1 486 929 .	3 365 661 1 423 448 386 587	3 229 176 1 418 226 398 349	17 9
2710 01 220	- nicht in Elektroöfen erzeugt darunter zum Absatz bestimmt	t t 1000 EUR	* 4 109 812 391 758 130 741	5 459 789 548 283 194 932	5 442 451 532 608 195 315	8 7
2710 01 310	- Blöcke, Strangguss, Flüssigstahl, aus legiertem Stahl (ohne nicht-rostenden oder hitzebeständigen Stahl) - in Elektroöfen erzeugt darunter zum Absatz bestimmt	t t 1000 EUR	* 815 857 378 922 185 619	866 322 320 403 162 392	849 429 346 633 178 241	16 10
2710 01 320	- nicht in Elektroöfen erzeugt darunter zum Absatz bestimmt	t t 1000 EUR	* 1 553 469 . .	1 543 070 . .	1 560 553 . .	5 1
2710 01 410	- Blöcke, Strangguss, Flüssigstahl, aus nichtrostendem oder hitzebeständigem Stahl - in Elektroöfen erzeugt darunter zum Absatz bestimmt	t t 1000 EUR	* 53 734 60 662 .	53 417 60 519 .	54 730 60 665 .	11 7
2710 01 420	- nicht in Elektroöfen erzeugt darunter zum Absatz bestimmt	t t 1000 EUR	* 384 029 . .	226 977 . .	231 120 . .	3 1
2710 01 900	- Gewalztes Halbzeug darunter zum Absatz bestimmt	t t 1000 EUR	* 510 553 443 384 181 991	556 442 522 748 238 576	544 896 505 410 245 492	13 12
2710 02 110	Warmgewalzte Flach- und Langerzeugnisse; Walzdraht, Betonstahl; warmgewalzte und geschweißte Profile; Spundwunderzeugnisse, Oberbaumaterial aus Stahl - Flacherzeugnisse, warmgewalzt, in Rollen - Warmbreitband mit einer Breite von 600 mm oder mehr darunter zum Absatz bestimmt	t t 1000 EUR	* 5 366 177 2 411 082 695 253	6 613 293 3 125 894 812 689	6 684 960 3 221 672 836 490	8 8
2710 02 120	- Bandstahl mit einer Breite von weniger als 600 mm darunter zum Absatz bestimmt	t t 1000 EUR	* 414 412 254 600 .	472 819 275 260 .	491 211 292 660 .	13 13
2710 02 210	- Blech, auf Warmbreitbandstraßen gewalzt darunter zum Absatz bestimmt	t t 1000 EUR	* . 92 521 .	137 822 110 813 .	. 96 449 .	8 8
2710 02 220	- Breitflachstahl, Quartoblech darunter zum Absatz bestimmt	t t 1000 EUR	* 874 708 849 465 620 703	973 847 935 574 727 528	890 044 856 012 672 981	10 10
2710 02 310	- Walzdraht, warmgewalzt darunter zum Absatz bestimmt	t t 1000 EUR	* 1 444 463 1 430 553 498 135	1 776 947 1 737 160 628 765	1 612 904 1 561 354 606 448	11 10
2710 02 410	- Betonstahl, anderer Stab- und Flachstahl, warmgewalzt; leichte und schwere Profile - Betonstahl in Stäben, warmgewalzt darunter zum Absatz bestimmt	t t 1000 EUR	* 631 818 181 590 .	639 352 220 840 .	600 798 244 619 .	11 11
2710 02 420	- Anderer Stab- und Flachstahl, warmgewalzt darunter zum Absatz bestimmt	t t 1000 EUR	* 412 525 313 790 .	532 624 409 241 .	492 164 473 772 421 512	11 9
2710 02 430	- Leichte Profile, warmgewalzt, mit einer Höhe von weniger als 80 mm und Winkel darunter zum Absatz bestimmt	t t 1000 EUR	* 35 919 37 916 .	72 500 65 235 73 805	2 2
2710 02 440	- Schwere Profile (U-, I-, H-Profile), Breitflanschträger, Grubenausbau-profile, Formstahl u.a. Träger, mit einer Höhe von 80 mm u. mehr darunter zum Absatz bestimmt	t t 1000 EUR	* 492 584 210 814 .	612 348 301 977 .	503 292 268 043 .	5 5
2710 02 510	- Spundwunderzeugnisse, warmgewalzt, und Oberbaumaterial für Bahnen - Spundwunderzeugnisse, warmgewalzt darunter zum Absatz bestimmt	t t 1000 EUR	*	2 2

4 Produktion nach Güterarten - Deutschland

Melde-Nr.	Bezeichnung	Einheit	3. VJ 2005	2. VJ 2006	3. VJ 2006	3. VJ 2006 Anzahl Unternehmen
1	2	3	4	5	6	7
2710 02 520	- - Oberbaumaterial für Bahnen, z.B. Schienen, Schwellen, Material für Kreuzungen und Weichen, Laschen, Unterlagsplatten darunter zum Absatz bestimmt	t t 1000 EUR	* 129 863 129 863 68 400	140 587 140 587 81 847	127 012 127 012 78 187	10 10
2710 02 600	- Geschweißte Profile aus Stahl darunter zum Absatz bestimmt	t t 1000 EUR	*	1 1
2710 03 100	- Kaltgewalzte und oberflächenveredelte Flacherzeugnisse, mit einer Breite von 600 mm oder mehr - Kaltgewalzte Bleche in Rollen oder Tafeln darunter zum Absatz bestimmt	t t 1000 EUR	* 2 658 151 869 652 724 208	3 282 898 1 114 116 913 664	3 198 555 1 039 972 879 741	10 10
2710 03 200	- Elektroblech und -band, in Rollen oder Tafeln darunter zum Absatz bestimmt	t t 1000 EUR	* 77 304 76 318	90 053 102 118	86 969 98 392	4 4
2710 03 300	- Weißblech, verzinnertes Blech, ECCS-Blech darunter zum Absatz bestimmt	t t 1000 EUR	*	1 1
2710 03 400	- Schmelztauchveredelte Bleche darunter zum Absatz bestimmt	t t 1000 EUR	* 1 376 758 684 663	1 770 845 914 622	1 749 074 927 895	6 6
2710 03 500	- Elektrolytisch veredelte Bleche darunter zum Absatz bestimmt	t t 1000 EUR	* 361 824 197 598	358 273 213 454	360 392 218 836	4 4
2710 03 600	- Organisch beschichtete Bleche darunter zum Absatz bestimmt	t t 1000 EUR	* 354 078 354 078 271 224	397 453 397 453 .	398 009 398 009 320 222	3 3
2710 06 100	- Geschmiedetes Halbzeug, Stäbe und Profile, aus Stahl - Halbzeug darunter zum Absatz bestimmt	t t 1000 EUR	* 2 668 10 407	. . . 7 459	2 168 8 380	5 4
2710 06 200	- Stäbe darunter zum Absatz bestimmt	t t 1000 EUR	* 94 992 86 233 141 526	93 844 86 419 179 861	97 598 88 449 179 099	17 17
2710 06 300	- Profile darunter zum Absatz bestimmt	t t 1000 EUR	*	2 2
2710 07 000	Körner und Pulver, aus Roheisen, Spiegeleisen, Eisen oder Stahl darunter zum Absatz bestimmt	t t 1000 EUR	* 26 095 24 113	27 658 27 452	45 977 26 095 26 846	10 8
2710 08 000	Ferrolegierungen darunter zum Absatz bestimmt	t t 1000 EUR	* 10 310 20 998	12 962 23 496	13 899 26 580	7 7
2710 09 100	- Schlacke, Zunder, Abfälle und Schrott aus Eisen oder Stahl - Granulierte Schlacke (Schlackensand) u. andere Schlacken, Zunder u.a. Abfälle der Eisen- u. Stahlherstellung darunter zum Absatz bestimmt	t t 1000 EUR	* 2 190 092 1 896 815 15 334	2 701 425 2 193 577 18 452	2 890 597 2 232 350 18 277	13 10
2710 09 200	- Abfälle, Abfallblöcke und Schrott aus Eisen oder Stahl darunter zum Absatz bestimmt	t t 1000 EUR	* 136 236 23 881	156 134 32 818	153 794 143 362 31 955	40 36
2721 10 000	- Rohre, Rohrform-, Rohrverschluss- und Rohrverbindungsstücke, aus Gusseisen Rohre und Hohlprofile darunter zum Absatz bestimmt	t t 1000 EUR	* 59 890 59 890 54 660	60 140 60 140 56 495	62 446 62 446 56 611	5 5
2721 20 330	- aus nicht verformbarem Gusseisen - - für Druckrohre darunter zum Absatz bestimmt	t t 1000 EUR	*	1 1
2721 20 350	- - Andere Rohrform-, Rohrverschluss- und Rohrverbindungsstücke darunter zum Absatz bestimmt	t t 1000 EUR	* 2 278 2 278 .	2 686 2 686 7 110	2 844 2 844 8 164	6 6
2721 20 500	- aus verformbarem Gusseisen darunter zum Absatz bestimmt	t t 1000 EUR	* 3 878 3 878 10 457	4 549 4 549 13 386	4 702 4 702 13 769	5 5
2721 20 700	- aus Stahlguß darunter zum Absatz bestimmt	t t 1000 EUR	*	1 1

Melde-Nr.	Bezeichnung	Einheit	3. VJ 2005	2. VJ 2006	3. VJ 2006	3. VJ 2006 Anzahl Unternehmen
1	2	3	4	5	6	7
2722 10 100	Stahlrohre, Rohrform-, Rohrverschluß- und Rohrverbindungsstücke, aus Eisen oder Stahl Rohre und Hohlprofile, aus Eisen oder Stahl (ohne solche aus Gusseisen) - Rohre und Hohlprofile, nahtlos, aus nichtrostendem Stahl darunter zum Absatz bestimmt	t t 1000 EUR	* 20 262 20 262 48 571	22 940 22 940 59 075	25 427 25 427 62 439	20 20
2722 10 210	- Rohre und Hohlprofile, aus anderem als nicht rostendem Stahl, kaltgezogen oder kaltgewalzt - - Präzisionsrohre und -hohlprofile darunter zum Absatz bestimmt	t t 1000 EUR	* 52 699 52 699 99 675	54 542 54 542 99 690	56 102 56 102 103 878	9 9
2722 10 230	- - andere Rohre und Hohlprofile darunter zum Absatz bestimmt	t t 1000 EUR	* 4 864 4 864 6 552	5 108 5 108 6 893	5 396 5 396 7 567	5 5
2722 10 410	- Rohre und Hohlprofile, nahtlos, aus anderem als nichtrostendem Stahl, nicht kaltfertiggestellt - - mit einem äußeren Durchmesser von 168,3 mm oder weniger darunter zum Absatz bestimmt	t t 1000 EUR	* 193 896 202 028	228 857 228 913	212 889 207 837	7 7
2722 10 430	- - mit einem äußeren Durchmesser von 168,3 mm bis 406,4 mm darunter zum Absatz bestimmt	t t 1000 EUR	*	2 2
2722 10 450	- - mit einem äußeren Durchmesser von mehr als 406,4 mm darunter zum Absatz bestimmt	t t 1000 EUR	*	1 1
2722 10 610	- Rohre aus Eisen oder Stahl (ohne solche aus Gusseisen), mit kreisförmigem inneren und äußeren Querschnitt und einem äußeren Durchmesser von mehr als 406,4 mm, geschweisst, genietet - - längsnahtgeschweißte Rohre darunter zum Absatz bestimmt	t t 1000 EUR	* . . 391 939	263 778 349 663	265 810 354 906	25 25
2722 10 650	- - spiralnahtgeschweißte, genietete o. ä. geschlossene Rohre darunter zum Absatz bestimmt	t t 1000 EUR	* 38 495 38 495 37 014	34 460 34 460 32 315	45 767 45 767 44 968	6 6
2722 10 700	- Rohre und Hohlprofile, mit aneinander gefügten Rändern, geschweisst, genietet o.ä. geschlossen, mit einem äußeren Durchmesser von 406,4 mm oder weniger, aus nichtrostendem Stahl darunter zum Absatz bestimmt	t t 1000 EUR	* 16 374 80 541	32 210 151 441	37 929 210 243	29 29
2722 10 810	- Präzisionsrohre und -hohlprofile, mit aneinander gefügten Rändern, geschweisst, genietet o.ä. geschlossen, mit einem äußeren Durchmesser von 406,4 mm oder weniger, aus anderem als nichtrostendem Stahl - - kaltgezogen o.ä. kaltfertiggestellt, mit kreisförmigem Querschnitt, mit einer Wanddicke von 2 mm oder weniger darunter zum Absatz bestimmt	t t 1000 EUR	* 34 451 47 273	35 060 47 898	34 360 48 277	20 20
2722 10 830	- - kaltgezogen o.ä. kaltfertiggestellt, mit kreisförmigem Querschnitt, mit einer Wanddicke von mehr als 2 mm darunter zum Absatz bestimmt	t t 1000 EUR	* 48 317 67 629	54 552 52 933 71 875	55 777 53 789 76 849	11 11
2722 10 850	- - kaltgezogen o.ä. kaltfertiggestellt, mit nicht kreisförmigem Querschnitt darunter zum Absatz bestimmt	t t 1000 EUR	* 35 966 35 363	37 937 35 434	38 611 38 902	9 9
2722 10 910	- Rohre und Hohlprofile, mit aneinander gefügten Rändern, geschweisst, genietet o.ä. geschlossen, mit einem äußeren Durchmesser von 406,4 mm oder weniger, aus anderem als Präzisionsanwendungen, - - nicht kaltgezogen o.ä. kaltfertiggestellt, mit kreisförmigem Querschnitt darunter zum Absatz bestimmt	t t 1000 EUR	* 97 564 97 564 79 272	111 645 111 645 86 018	120 956 120 956 94 755	20 20

4 Produktion nach Güterarten - Deutschland

Melde-Nr.	Bezeichnung	Einheit	3. VJ 2005	2. VJ 2006	3. VJ 2006	3. VJ 2006 Anzahl Unternehmen
1	2	3	4	5	6	7
2722 10 930	- - nicht kaltgezogen o.a. kaltfertiggestellt, mit nicht kreisförmigem Querschnitt darunter zum Absatz bestimmt	t t 1000 EUR	* . 3 661	5 422 5 422 4 542	. . 6 910	5 5
2722 20 100	Flansche, Form-, Verschluss- und Verbindungsstücke, Bogen und Winkel, aus Stahl, nicht gegossen - Flansche darunter zum Absatz bestimmt	t t 1000 EUR	* 18 730 67 469	24 321 77 704	24 291 88 057	28 28
2722 20 300	- Form-, Verschluss- und Verbindungsstücke mit Gewinde, nicht zum Stumpfschweißen darunter zum Absatz bestimmt	t t 1000 EUR	* 4 229 28 889	5 003 5 003 31 589	5 465 5 465 37 157	18 18
2722 20 500	- Form-, Verschluss- und Verbindungsstücke ohne Gewinde, nicht zum Stumpfschweißen darunter zum Absatz bestimmt	t t 1000 EUR	* 7 538 56 309	7 750 7 750 60 092	10 624 10 624 74 515	26 26
2722 20 730	- Bogen, Winkel; Form-, Verschluss- und Verbindungsstücke, zum Stumpfschweißen, aus Stahl, nicht gegossen - Bogen und Winkel darunter zum Absatz bestimmt	t t 1000 EUR	* 5 607 26 241	6 103 6 103 26 088	6 550 6 550 29 893	19 19
2722 20 750	- - Andere Form-, Verschluss- und Verbindungsstücke darunter zum Absatz bestimmt	t t 1000 EUR	* 4 705 33 348	4 560 4 560 35 666	4 987 4 987 39 011	26 26
2731 10 130	Anderer Stabstahl, aus Eisen oder nichtlegiertem Stahl - Stabstahl aus Automatenstahl und aus nichtlegiertem Stahl, mit einem Kohlenstoffgehalt von weniger als 0,25 GHT, nur kalthergestellt od. nur kaltfertiggestellt - aus Automatenstahl darunter zum Absatz bestimmt	t t 1000 EUR	* 46 594 46 594 40 091	49 181 49 181 44 189	52 374 52 374 46 844	14 14
2731 10 150	- - aus nichtlegiertem Stahl, mit einem Kohlenstoffgehalt von weniger als 0,25 GHT (ohne Flachstahl) darunter zum Absatz bestimmt	t t 1000 EUR	* 88 103 88 103 70 477	94 377 94 377 75 692	96 773 96 773 78 934	13 13
2731 10 300	- Flachstahl aus nichtlegiertem Stahl, mit einem Kohlenstoffgehalt von weniger als 0,25 GHT darunter zum Absatz bestimmt	t t 1000 EUR	* 15 336 15 336 10 629	18 111 18 111 11 963	15 327 15 327 12 240	3 3
2731 10 500	- Anderer Stabstahl, kaltfertiggestellt, aus nichtlegiertem Stahl, plattiert, überzogen oder bearbeitet darunter zum Absatz bestimmt	t t 1000 EUR	*	1 1
2731 10 600	- Anderer Stabstahl, nur kalthergestellt oder nur kaltfertiggestellt, mit einem Kohlenstoffgehalt von 0,25 GHT oder mehr, bis unter 0,6 GHT darunter zum Absatz bestimmt	t t 1000 EUR	* 23 857 23 857 19 708	25 918 25 918 20 827	26 532 26 532 20 951	11 11
2731 10 700	- Anderer Stabstahl, nur kalthergestellt oder nur kaltfertiggestellt, mit einem Kohlenstoffgehalt von 0,6 GHT oder mehr darunter zum Absatz bestimmt	t t 1000 EUR	* 2 846 2 846 4 199	3 082 3 082 4 622	2 469 2 469 3 675	7 7
2731 20 100	Profile aus unlegiertem Stahl; Stäbe und Flachstahl, aus Schnellarbeitsstahl, Mangan-Silicium-Stahl und aus anderem legierten Stahl, kaltfertiggestellt - Profile aus unlegiertem Stahl darunter zum Absatz bestimmt	t t 1000 EUR	* 12 579 12 983	13 623 15 167	13 794 15 157	9 8
2731 20 200	- Stäbe und Flachstahl - - aus Schnellarbeitsstahl darunter zum Absatz bestimmt	t t 1000 EUR	*	2 2
2731 20 300	- - aus Mangan-Silicium-Stahl darunter zum Absatz bestimmt	t t 1000 EUR	* - - -	- - -	- - -	- -
2731 20 530	- - aus anderem legierten Stahl, nicht plattiert, überzogen oder bearbeitet - - aus Wälzlagerstahl darunter zum Absatz bestimmt	t t 1000 EUR	* 2 130 2 130 2 008	2 770 2 770 2 754	3 141 3 141 3 258	3 3

4 Produktion nach Güterarten - Deutschland

Melde-Nr.	Bezeichnung	Einheit	3. VJ 2005	2. VJ 2006	3. VJ 2006	3. VJ 2006 Anzahl Unternehmen
1	2	3	4	5	6	7
2731 20 550	- - - aus Werkzeugstahl darunter zum Absatz bestimmt	t t 1000 EUR	* 784 784 2 901	3 770 3 770 12 074	3 671 3 671 11 486	4 4
2731 20 570	- - - aus anderem legierten Stahl darunter zum Absatz bestimmt	t t 1000 EUR	* 22 677 22 677 26 260	23 910 23 910 28 952	23 466 23 466 29 186	11 11
2731 20 700	- - aus anderem legierten Stahl (ohne nichtrostenden Stahl), plattiert, überzogen oder bearbeitet darunter zum Absatz bestimmt	t t 1000 EUR	*	2 2
2731 30 300	Stäbe, Flachstahl und Profilstäbe aus nichtrostendem oder aus anderem legierten Stahl, kaltfertiggestellt - kaltfertiggestellt, aus nichtrostendem Stahl darunter zum Absatz bestimmt	t t 1000 EUR	* 8 563 8 563 33 205	8 707 8 707 32 220	8 146 8 146 30 716	10 10
2731 30 500	- Profilstäbe, nur kalthergestellt oder nur kaltfertiggestellt, aus anderem legierten Stahl (ohne nichtrostenden Stahl) darunter zum Absatz bestimmt	t t 1000 EUR	* 8 684 8 684 18 289	10 021 10 021 19 791	10 417 10 417 21 422	7 7
2732 10 110	Kaltgewalztes Elektroband und Elek- trospaltband, Bandstahl, Spaltband, Kaltband und -spaltband, aus Stahl, mit einer Breite von weniger als 600 mm - Kaltgewalzter Bandstahl aus Stahl, Kaltband mit einer Breite von weniger als 600 mm - - Kaltgewalzter Bandstahl, aus unlegiertem Stahl, mit einem Kohlenstoffgehalt von weniger als 0,25 GHT (ohne Elektroband), durch Längsteilen hergestellt darunter zum Absatz bestimmt	t t 1000 EUR	* . . 221 819	. . 297 258 225 474	. . 300 233 228 100	21 21
2732 10 120	- - - aus unlegiertem Stahl, mit einem Kohlenstoffgehalt von mehr als 0,25 GHT bis unter 0,6 GHT darunter zum Absatz bestimmt	t t 1000 EUR	* 87 052 92 109	95 280 92 289	92 902 91 554	15 15
2732 10 140	- - - aus unlegiertem Stahl, mit einem Kohlenstoffgehalt von 0,6 GHT oder mehr darunter zum Absatz bestimmt	t t 1000 EUR	* 57 556 79 916	61 808 61 808 81 076	62 328 62 328 83 569	14 14
2732 10 160	- - - aus legiertem Stahl (ohne nichtrostenden Stahl und Elektroband) darunter zum Absatz bestimmt	t t 1000 EUR	* 28 285 28 285 38 329	32 170 32 170 36 125	30 638 30 638 32 522	7 7
2732 10 180	- - - aus nicht rostendem Stahl darunter zum Absatz bestimmt	t t 1000 EUR	* 14 028 14 028 59 018	16 184 16 184 65 274	15 650 15 650 68 303	8 8
2732 10 220	- Kaltgewalztes Spaltband, Elektro- band und Elektrospaltband, mit ei- ner Breite von weniger als 600 mm, durch Längsteilen hergestellt - Kaltgewalztes Spaltband aus unlegiertem und legiertem Stahl (ohne nichtrostenden Stahl und ohne Elektroband) darunter zum Absatz bestimmt	t t 1000 EUR	* 94 268 94 268 49 555	115 294 115 294 61 283	106 801 106 801 50 111	11 11
2732 10 240	- Kaltgewalztes Elektroband und Elektrospaltband, aus un- legiertem und legiertem Stahl (ohne nichtrostenden Stahl), nicht kornorientiert, mit einem Kohlenstoffgehalt von weniger als 0.25 GHT darunter zum Absatz bestimmt	t t 1000 EUR	*	6 5
2732 10 260	- Kaltgewalztes Elektrospaltband, kornorientiert, aus legiertem Stahl darunter zum Absatz bestimmt	t t 1000 EUR	*	2 1
2732 10 280	- Kaltgewalztes Spaltband, aus nichtrostendem Stahl darunter zum Absatz bestimmt	t t 1000 EUR	*	6 6
2732 20 120	Veredeltes Kaltband und Kaltspalt- band aus unlegiertem Stahl, mit einer Breite von weniger als 600 mm - Veredeltes Kaltband - Plattiertes Kaltband darunter zum Absatz bestimmt	t t 1000 EUR	* . . 13 542	2 2

4 Produktion nach Güterarten - Deutschland

Melde-Nr.	Bezeichnung	Einheit	3. VJ 2005	2. VJ 2006	3. VJ 2006	3. VJ 2006 Anzahl Unternehmen
1	2	3	4	5	6	7
2732 20 140	- - Schmelztauchveredeltes Kaltband darunter zum Absatz bestimmt	t t 1000 EUR	1 1
2732 20 160	- - Elektrolytisch mit Metallen veredeltes Kaltband darunter zum Absatz bestimmt	t t 1000 EUR	. 355 4 438	. 530 5 437	. 518 5 197	3 3
2732 20 180	- - Organisch oder anorganisch beschichtetes Kaltband darunter zum Absatz bestimmt	t t 1000 EUR 30 990	. . 37 776	3 3
2732 20 220	- Veredeltes Kaltspaltband, durch Längsteilen hergestellt - - Schmelztauchveredeltes Kalt- spaltband darunter zum Absatz bestimmt	t t 1000 EUR	2 2
2732 20 240	- - Elektrolytisch veredeltes Kalt- spaltband darunter zum Absatz bestimmt	t t 1000 EUR	13 395 13 395 11 320	12 303 12 303 11 042	11 937 11 937 10 660	5 5
2732 20 260	- - Organisch beschichtetes Kalt- spaltband darunter zum Absatz bestimmt	t t 1000 EUR	22 770 22 770 27 470	22 006 22 006 29 919	26 882 26 882 32 334	3 3
2733 11 300	Profile und profilierte Bleche aus flachgewalzten Erzeugnissen, kalthergestellt oder kaltfertig- gestellt, aus unlegiertem Stahl - Profile (ohne Oberflächenveredlung) darunter zum Absatz bestimmt	t t 1000 EUR	44 129 44 129 53 535	50 285 50 285 60 955	52 456 52 456 63 548	17 17
2733 11 500	- Profilierte Bleche darunter zum Absatz bestimmt	t t 1000 EUR	3 068 3 068 4 954	2 816 2 816 4 453	3 668 3 668 5 941	4 4
2733 11 700	- Profile, verzinkt oder anders oberflächenveredelt darunter zum Absatz bestimmt	t t 1000 EUR	91 320 91 320 101 771	103 549 103 549 117 064	120 568 120 568 148 519	21 21
2733 12 000	Profile aus flachgewalzten Erzeugnissen, kalthergestellt oder kaltfertiggestellt, aus nichtrostendem Stahl darunter zum Absatz bestimmt	t t 1000 EUR	6 334 6 334 13 413	6 349 6 349 13 458	7 090 7 090 15 049	14 14
2734 11 301	Draht, aus Eisen oder unlegiertem Stahl - mit einem Kohlenstoffgehalt von weniger als 0,25 GHT - - mit einem Querschnitt von 0,80 mm oder mehr - - - nicht überzogen (blank) darunter zum Absatz bestimmt	t t 1000 EUR	400 821 182 989 125 439	429 602 206 307 138 144	447 090 206 747 144 816	38 32
2734 11 303	- - - verzinkt darunter zum Absatz bestimmt	t t 1000 EUR	5 491 5 491 4 679	6 275 6 275 4 949	7 085 7 085 5 875	5 5
2734 11 304	- - - anders überzogen darunter zum Absatz bestimmt	t t 1000 EUR	. 1 395 2 442	. . 2 472	. . 2 403	5 5
2734 11 306	- - mit einem Querschnitt von weniger als 0,80 mm - - - nicht überzogen (blank) darunter zum Absatz bestimmt	t t 1000 EUR	3 843 7 854	4 014 11 886	5 216 13 440	6 6
2734 11 308	- - - verzinkt darunter zum Absatz bestimmt	t t 1000 EUR	1 840 1 840 2 663	1 737 1 737 2 564	1 715 1 715 2 477	3 3
2734 11 309	- - - anders überzogen darunter zum Absatz bestimmt	t t 1000 EUR	. 859 .	. 1 170 .	. 912 .	3 3
2734 11 503	- mit einem Kohlenstoffgehalt von 0,25 GHT oder mehr bis unter 0,6 GHT - - nicht überzogen (blank) darunter zum Absatz bestimmt	t t 1000 EUR	25 058 22 996 20 660	26 126 23 638 19 683	23 048 20 713 19 450	13 12
2734 11 505	- - verzinkt darunter zum Absatz bestimmt	t t 1000 EUR	4 098 3 519 3 123	4 213 3 719 3 341	4 480 3 835 3 490	7 5
2734 11 509	- - anders überzogen darunter zum Absatz bestimmt	t t 1000 EUR	2 2
2734 11 703	- mit einem Kohlenstoffgehalt von 0,6 GHT oder mehr - - nicht überzogen (blank) darunter zum Absatz bestimmt	t t 1000 EUR	26 452 25 174	24 200 23 654	32 188 25 559	12 12

4 Produktion nach Güterarten - Deutschland

Melde-Nr.	Bezeichnung	Einheit	3. VJ 2005	2. VJ 2006	3. VJ 2006	3. VJ 2006
						Anzahl Unternehmen
1	2	3	4	5	6	7
2734 11 705	- - verzinkt darunter zum Absatz bestimmt	t t 1000 EUR	* 8 641 7 800 8 520	8 917 8 335 9 455	9 807 9 120 10 349	7 7
2734 11 709	- - anders überzogen darunter zum Absatz bestimmt	t t 1000 EUR	* 12 012 12 032	13 327 13 099	11 512 11 805	5 5
2734 12 300	Draht, aus nichtrostendem und aus anderem legierten Stahl - aus nichtrostendem Stahl darunter zum Absatz bestimmt	t t 1000 EUR	* 7 667 7 548 39 702	7 915 40 074	8 474 44 149	13 11
2734 12 503	- aus anderem legierten Stahl - - Schweißdrähte, -bänder und -stäbe, weder umhüllt noch gefüllt darunter zum Absatz bestimmt	t t 1000 EUR	* 18 975 18 975 39 461	21 118 21 118 41 185	21 984 21 984 43 959	7 7
2734 12 509	- - Anderer Draht darunter zum Absatz bestimmt	t t 1000 EUR	* 12 717 15 022	13 396 15 000	14 391 14 993	14 11
2741 10 300	Silber (einschl. vergoldetem oder platinierter Silber), in Rohform oder als Pulver und als Halbzeug - in Rohform oder als Pulver darunter zum Absatz bestimmt	kg kg 1000 EUR	* 337 652 64 552	388 327 127 079	361 272 107 018	9 8
2741 10 500	- als Halbzeug darunter zum Absatz bestimmt	kg kg 1000 EUR	* 748 817 84 697	530 254 92 944	529 327 89 550	14 14
2741 20 300	Gold (einschl. platinierter Gold), in Rohform oder als Pulver und als Halbzeug - in Rohform oder als Pulver darunter zum Absatz bestimmt	kg kg 1000 EUR	* 17 648 .	19 818 .	18 864 .	6 5
2741 20 500	- als Halbzeug darunter zum Absatz bestimmt	kg kg 1000 EUR	* 20 066 163 043	21 855 220 644	20 786 199 034	16 16
2741 20 700	- Gold zu monetären Zwecken darunter zum Absatz bestimmt	kg kg 1000 EUR	* - -	- -	- -	- -
2741 30 300	Platin u.a. Edelmetalle, a.n.g., in Rohform oder als Pulver und als Halbzeug - in Rohform oder als Pulver darunter zum Absatz bestimmt	kg kg 1000 EUR	* . 42 996	. 105 434	. 110 329	4 3
2741 30 500	- als Halbzeug darunter zum Absatz bestimmt	kg kg 1000 EUR	* 29 841 29 841 45 616	. 32 660 63 398	. 33 403 67 834	8 8
2741 40 000	Goldplattierungen auf unedlen Metallen oder auf Silber, in Rohform oder als Halbzeug darunter zum Absatz bestimmt	kg kg 1000 EUR	* 233 905 9 617	291 232 14 073	286 349 14 958	6 6
2741 50 300	Silberplattierungen auf unedlen Metallen; Platinplattierungen auf unedlen Metallen, auf Silber oder auf Gold, in Rohform oder als Halbzeug - Silberplattierungen auf unedlen Metallen, in Rohform oder als Halbzeug darunter zum Absatz bestimmt	kg kg 1000 EUR	* 19 508 9 458	22 959 12 376	24 202 11 770	5 4
2741 50 500	- Platinplattierungen auf unedlen Metallen, auf Silber oder auf Gold, in Rohform oder als Halbzeug darunter zum Absatz bestimmt	kg kg 1000 EUR	*	1 1
2741 61 000	Abfälle und Schrott von Edelmetallen - von Gold (einschl. Goldplattierun- gen) (ohne andere Edelmetalle ent- haltende Aschen und Rückstände (Gekrätz))	kg 1000 EUR	. -	1
2741 62 000	- von Platin (einschl. Platin- plattierungen und von anderen Edelmetallen oder Edelmetall- plattierungen (ohne Gold))	kg 1000 EUR	1
2742 11 300	Aluminium in Rohform, Aluminium- legierungen - Nichtlegiertes Aluminium in Rohform darunter zum Absatz bestimmt	t t 1000 EUR	* 80 816 101 211	51 545 101 314	54 753 103 332	8 8
2742 11 530	- Aluminiumlegierungen - - Primäraluminium darunter zum Absatz bestimmt	t t 1000 EUR	* 98 677 120 049	93 400 150 443	86 551 138 413	6 6

Melde-Nr.	Bezeichnung	Einheit	3. VJ 2005	2. VJ 2006	3. VJ 2006	3. VJ 2006 Anzahl Unternehmen
1	2	3	4	5	6	7
2742 11 550	- - Sekundäraluminium darunter zum Absatz bestimmt	t 1000 EUR	* 217 403 201 115	276 799 378 607	282 850 364 669	16 16
2742 12 000	Aluminiumoxid (ohne künstlichen Korund) darunter zum Absatz bestimmt	t 1000 EUR	* 188 771 50 256	161 706 48 924	158 417 52 699	9 8
2742 21 000	Pulver und Flitter, aus Aluminium darunter zum Absatz bestimmt	t 1000 EUR	* 5 597 49 103	6 151 57 931	5 655 57 567	6 5
2742 22 300	Stangen (Stäbe) und Profile, aus Aluminium - aus nichtlegiertem Aluminium darunter zum Absatz bestimmt	t 1000 EUR	* 927 5 413	1 410 11 470	1 373 11 341	9 9
2742 22 500	- aus Aluminiumlegierungen darunter zum Absatz bestimmt	t 1000 EUR	* 133 942 131 579 468 886	143 170 140 717 538 473	150 567 147 932 585 858	49 48
2742 23 300	Draht aus Aluminium - aus nichtlegiertem Aluminium darunter zum Absatz bestimmt	t 1000 EUR	* 7 550 1 557 3 579	7 655 1 883 5 355	7 362 1 498 4 402	7 5
2742 23 500	- aus Aluminiumlegierungen darunter zum Absatz bestimmt	t 1000 EUR	* 1 711 1 711 7 024	1 656 1 656 7 369	2 003 2 003 8 905	3 3
2742 24 300	Bleche und Bänder aus Aluminium, mit einer Dicke von mehr als 0,2 mm - aus nichtlegiertem Aluminium darunter zum Absatz bestimmt	t 1000 EUR	* 338 283 427 031	323 917 478 390	331 033 511 962	11 11
2742 24 500	- aus Aluminiumlegierungen darunter zum Absatz bestimmt	t 1000 EUR	* 371 730 501 241	387 014 585 106	410 162 635 828	18 17
2742 25 000	Folien und dünne Bänder, aus Aluminium (auch bedruckt oder auf Papier, Pappe, Kunststoff o.ä. Unterlagen), mit einer Dicke (ohne Unterlage) von 0,2 mm oder weniger darunter zum Absatz bestimmt	t 1000 EUR	* 84 707 84 707 376 410	81 615 81 615 394 143	82 182 82 182 400 317	19 19
2742 26 300	Rohre aus Aluminium; Rohrform-, Rohrverschluss- und Rohrverbindungsstücke, aus Aluminium - Rohre aus nichtlegiertem Aluminium darunter zum Absatz bestimmt	t 1000 EUR	* 190 190 1 258	194 194 1 374	123 123 779	6 6
2742 26 500	- Rohre aus Aluminiumlegierungen darunter zum Absatz bestimmt	t 1000 EUR	* 7 175 38 361	7 019 39 277	7 116 43 328	14 14
2742 26 700	- Rohrform-, Rohrverschluss- und Rohrverbindungsstücke, aus Aluminium darunter zum Absatz bestimmt	t 1000 EUR	* 358 193 1 259	352 190 1 403	400 243 1 635	11 8
2742 31 000	Asche und Rückstände (oh. solche der Eisen- und Stahlherstellung), die überwiegend Aluminium enthalten	t 1000 EUR	* 1 460	2 213	2 559	3
2742 32 000	Abfälle und Schrott, aus Aluminium	t 1000 EUR	13 516 16 882	14 732 26 305	15 432 25 780	22
2743 11 300	Blei, in Rohform - raffiniert darunter zum Absatz bestimmt	t 1000 EUR	* 80 386 80 386 67 223	76 840 76 840 76 614	57 154 57 154 56 753	5 5
2743 11 500	- mit Antimon darunter zum Absatz bestimmt	t 1000 EUR	* 9 081 9 081 7 232	9 813 9 813 9 103	10 469 10 469 10 228	3 3
2743 11 900	- Anderes Blei (z.B. Werkblei) darunter zum Absatz bestimmt	t 1000 EUR	* 12 819 12 819 4 800	13 239 13 239 7 397	14 736 14 736 6 790	4 4
2743 12 300	Zink, in Rohform - raffiniert darunter zum Absatz bestimmt	t 1000 EUR	* 76 722 76 722 75 289	76 722 76 722 195 959	68 801 68 801 182 288	4 4
2743 12 500	- in Rohform, Zinklegierungen darunter zum Absatz bestimmt	t 1000 EUR	* 18 801 18 801 23 503	19 708 19 708 52 272	16 018 16 018 44 952	8 8
2743 13 300	Zinn, in Rohform - nichtlegiert darunter zum Absatz bestimmt	t 1000 EUR	* - - -	- - -	- - -	- -
2743 13 500	- Zinnlegierungen darunter zum Absatz bestimmt	t 1000 EUR	* 1 360 1 360 3 772	1 487 1 487 5 526	1 457 1 457 5 278	4 4
2743 21 000	Stangen (Stäbe), Profile und Draht, aus Blei darunter zum Absatz bestimmt	t 1000 EUR	* 2 341 2 341 3 906	2 643 2 643 4 460	2 408 2 408 4 004	6 6

Melde-Nr.	Bezeichnung	Einheit	3. VJ 2005	2. VJ 2006	3. VJ 2006	3. VJ 2006 Anzahl Unternehmen
1	2	3	4	5	6	7
2743 22 000	Platten, Bleche, Bänder und Folien aus Blei; Pulver und Flitter, aus Blei	t	*	.	8 076	4
	darunter zum Absatz bestimmt	t	.	.	8 076	4
		1000 EUR	13 594	12 856	13 900	
2743 23 000	Rohre, Rohrform-, Rohrverschluss- und Rohrverbindungsstücke, aus Blei	t	*	.	.	1
	darunter zum Absatz bestimmt	t	.	.	.	1
		1000 EUR	.	.	.	
2743 24 000	Staub, Pulver und Flitter, aus Zink	t	*	3 023	3 118	4
	darunter zum Absatz bestimmt	t	3 023	3 118	3 693	4
		1000 EUR	4 915	9 357	11 727	
2743 25 300	Stangen (Stäbe), Profile, Draht, Bleche, Bänder und Folien, aus Zink	t	*	5 614	6 373	4
	- Stangen (Stäbe), Profile und Draht	t	5 614	7 132	6 373	4
	darunter zum Absatz bestimmt	t	16 392	28 307	27 394	
		1000 EUR				
2743 25 500	- Bleche, Bänder und Folien	t	*	.	.	3
	darunter zum Absatz bestimmt	t	.	.	.	3
		1000 EUR	.	.	.	
2743 26 000	Rohre, Rohrform-, Rohrverschluss- und Rohrverbindungsstücke, aus Zink	t	*	.	.	8
	darunter zum Absatz bestimmt	t	4 226	3 633	4 070	7
		1000 EUR	13 141	17 685	20 984	
2743 27 000	Stangen (Stäbe), Profile und Draht, aus Zinn	t	*	.	.	3
	darunter zum Absatz bestimmt	t	.	.	.	3
		1000 EUR	.	.	.	
2743 28 300	Bleche, Bänder, Folien und dünne Bänder, Pulver und Flitter, aus Zinn	t	*	.	.	2
	- Bleche und Bänder, mit einer Dicke von mehr als 0,2 mm	t	.	.	.	2
	darunter zum Absatz bestimmt	t	.	.	.	
		1000 EUR	.	.	.	
2743 28 600	- Folien und dünne Bänder (auch bedruckt oder auf Papier, Pappe, Kunststoff o.ä. Unterlagen), mit einer Dicke (ohne Unterlage) von 0,2 mm oder weniger; Pulver und Flitter	t	*	86	.	4
	darunter zum Absatz bestimmt	t	86	.	.	4
		1000 EUR	.	.	.	
2743 29 000	Rohre, Rohrform-, Rohrverschluss- und Rohrverbindungsstücke, aus Zinn	t	*	.	.	-
	darunter zum Absatz bestimmt	t	.	.	.	-
		1000 EUR	.	.	.	
2743 31 000	Aschen und Rückstände (oh. solche der Eisen- und Stahlherstellung), die überwiegend Zink oder Blei enthalten	t		27 716	32 882	5
		1000 EUR	9 482	28 820	23 465	
2743 32 000	Abfälle und Schrott, aus Blei, Zink oder Zinn	t		.	.	3
		1000 EUR	.	.	.	
2744 11 000	Kupfermatte; Zementkupfer (gefälltes Kupfer)	t	*	-	-	-
	darunter zum Absatz bestimmt	t	-	-	-	-
		1000 EUR	-	-	-	
2744 12 000	Nicht raffiniertes Kupfer; Kupferanoden zum elektrolytischen Raffinieren	t	*	.	.	1
	darunter zum Absatz bestimmt	t	.	.	.	1
		1000 EUR	.	.	.	
2744 13 300	Raffiniertes Kupfer und Kupferlegierungen, in Rohform; Kupfervorlegierungen	t	*	.	285 053	4
	- Raffiniertes Kupfer in Rohform (z.B. Kathoden, Drahtbarren, Knüppel)	t	.	.	.	3
	darunter zum Absatz bestimmt	t	142 334	.	.	
		1000 EUR	442 718	.	.	
2744 13 500	- Kupferlegierungen, in Rohformen	t	*	7 693	9 655	5
	darunter zum Absatz bestimmt	t	27 245	50 531	48 817	5
		1000 EUR				
2744 13 700	- Kupfervorlegierungen	t	*	.	.	1
	darunter zum Absatz bestimmt	t	.	.	.	1
		1000 EUR	.	.	.	
2744 21 000	Pulver und Flitter, aus Kupfer	t	*	4 197	5 072	5
	darunter zum Absatz bestimmt	t	4 197	5 072	4 994	5
		1000 EUR	26 921	38 633	42 479	
2744 22 000	Stangen (Stäbe) und Profile, aus Kupfer	t	*	.	.	16
	darunter zum Absatz bestimmt	t	59 535	62 505	68 787	16
		1000 EUR	100 672	160 477	189 572	
2744 23 300	Draht aus Kupfer	t	*	159 318	212 220	18
	- aus raffiniertem Kupfer mit einer größten Querschnittsabmessung von mehr als 6 mm; Draht aus Kupferlegierungen	t	148 721	202 538	189 072	18
	darunter zum Absatz bestimmt	t	302 478	743 103	715 107	
		1000 EUR				

Melde-Nr.	Bezeichnung	Einheit	3. VJ 2005	2. VJ 2006	3. VJ 2006	3. VJ 2006 Anzahl Unternehmen
1	2	3	4	5	6	7
2744 23 500	- aus raffiniertem Kupfer mit einer größten Querschnittsabmessung von mehr als 0,5 mm bis 6 mm	t	*	37 057		20
	darunter zum Absatz bestimmt	t		23 091	31 838	17
		1000 EUR		53 067	96 719	
2744 23 700	- aus raffiniertem Kupfer mit einer größten Querschnittsabmessung von 0,5 mm oder weniger	t	*	5 756	7 708	14
	darunter zum Absatz bestimmt	t		16 096	25 865	14
		1000 EUR			28 110	
2744 24 000	Bleche und Bänder, aus Kupfer mit einer Dicke von mehr als 0,15 mm	t	*	156 706	164 681	18
	darunter zum Absatz bestimmt	t		406 510	613 997	18
		1000 EUR			715 039	
2744 25 000	Folien und dünne Bänder, aus Kupfer (auch bedruckt oder auf Papier, Pappe, Kunststoff o.ä. Unterlagen), mit einer Dicke (ohne Unterlage) von 0,15 mm oder weniger	t	*	4 215	5 018	6
	darunter zum Absatz bestimmt	t		4 215	5 018	6
		1000 EUR		20 846	34 958	
	Rohre, Rohrform-, Rohrverschluss- und Rohrverbindungsstücke, aus Kupfer	t	*	65 383	72 210	18
2744 26 300	- Rohre	t		62 490	69 203	18
	darunter zum Absatz bestimmt	t		235 834	337 350	
		1000 EUR			389 097	
2744 26 500	- Rohrform-, Rohrverschluss- und Rohrverbindungsstücke	t	*	3 890	3 280	17
	darunter zum Absatz bestimmt	t		21 778	20 765	16
		1000 EUR			24 499	
2744 31 000	Aschen und Rückstände (oh. solche der Eisen- und Stahlherstellung), die überwiegend Kupfer enthalten	t		.	.	1
		1000 EUR		.	.	
2744 32 000	Abfälle und Schrott aus Kupfer	t		718	426	6
		1000 EUR		.	1 097	
2745 11 000	Nickelmatte, Nickeloxidsinter u.a. Zwischenerzeugnisse der Nickelmetallurgie	t	*	-	-	-
	darunter zum Absatz bestimmt	t		-	-	-
		1000 EUR		-	-	
2745 12 300	Nickel in Rohform	t	*	.	.	1
	- nichtlegiert	t		.	.	-
	darunter zum Absatz bestimmt	t		-	-	
		1000 EUR				
2745 12 500	- Nickellegierungen	t	*	.	.	5
	darunter zum Absatz bestimmt	t		.	549	4
		1000 EUR		.	8 958	
2745 21 000	Pulver und Flitter, aus Nickel	t	*	.	.	1
	darunter zum Absatz bestimmt	t		.	.	1
		1000 EUR		.	.	
2745 22 000	Stangen (Stäbe), Profile und Draht, aus Nickel	t	*	4 404	4 244	15
	darunter zum Absatz bestimmt	t		4 404	4 244	15
		1000 EUR		70 645	73 286	
2745 23 000	Bleche, Bänder und Folien, aus Nickel	t	*	6 863	5 319	9
	darunter zum Absatz bestimmt	t		104 835	90 514	9
		1000 EUR			122 270	
	Rohre, Rohrform-, Rohrverschluss- u. Rohrverbindungsstücke, aus Nickel	t	*	.	9	3
2745 24 300	- Rohre	t		.	10	3
	darunter zum Absatz bestimmt	t		3 352	9	
		1000 EUR			.	
2745 24 500	- Rohrform-, Rohrverschluss- und Rohrverbindungsstücke	t	*	.	.	3
	darunter zum Absatz bestimmt	t		.	.	3
		1000 EUR		.	.	
	Andere NE-Metalle u. Halbzeug daraus (einschl. Abfällen und Schrott)	t	*	-	-	-
	- Wolfram; Pulver, Stangen (Stäbe), Profile, Bleche aus Wolfram; Molybdän und Waren daraus	t		-	-	-
	darunter zum Absatz bestimmt	t		-	-	-
		1000 EUR				
2745 30 130	- - Wolfram (einschl. Abfällen und Schrott); Pulver aus Wolfram	t	*	.	.	4
	darunter zum Absatz bestimmt	t		.	.	3
		1000 EUR		.	.	
2745 30 150	- - Stangen (Stäbe), Profile, Bleche, Bänder, Folien und Draht, aus Wolfram	t	*	.	.	6
	darunter zum Absatz bestimmt	t		139	158	6
		1000 EUR		12 443	14 638	
2745 30 170	- - Molybdän und Waren daraus (einschl. Abfällen und Schrott)	t	*	.	.	6
	darunter zum Absatz bestimmt	t		.	379	6
		1000 EUR		.	16 623	
					18 842	

4 Produktion nach Güterarten - Deutschland

Melde-Nr.	Bezeichnung	Einheit	3. VJ 2005	2. VJ 2006	3. VJ 2006	3. VJ 2006 Anzahl Unternehmen
1	2	3	4	5	6	7
2745 30 230	- Tantal, Magnesium, Waren daraus; Cobaltmatte, Cobalt und Waren daraus	t	.	.	.	5
	- Tantal und Waren daraus (einschl. Abfällen und Schrott) darunter zum Absatz bestimmt	t	.	.	.	5
2745 30 250	- Magnesium und Waren daraus (einschl. Abfällen und Schrott) darunter zum Absatz bestimmt	1000 EUR	.	.	.	10
		t	4 427	5 090	5 217	10
2745 30 270	- Cobaltmatte u.a. Zwischenerzeugnisse der Cobaltmetallurgie; Cobalt und Waren daraus (einschl. Abfällen und Schrott) darunter zum Absatz bestimmt	1000 EUR	13 709	16 867	16 246	5
		t	141	203	164	5
		t	141	203	164	5
		1000 EUR	12 249	17 919	15 678	
2745 30 330	- Bismut und Waren daraus, Cadmium in Rohform und Waren daraus	t	.	.	.	
	- Bismut und Waren daraus (einschl. Abfällen und Schrott) darunter zum Absatz bestimmt	t	.	.	.	
2745 30 350	- Cadmium in Rohform (einschl. Abfällen und Schrott), Pulver aus Cadmium	1000 EUR	.	.	.	
	darunter zum Absatz bestimmt	t	.	.	.	2
		t	.	.	.	2
2745 30 370	- Andere Waren aus Cadmium	1000 EUR	.	.	.	1
	darunter zum Absatz bestimmt	t	.	.	.	1
		t	.	.	.	
2745 30 430	- Titan, Zirkonium und Antimon, Waren daraus	t	.	.	.	8
	- Titan und Waren daraus (einschl. Abfällen und Schrott) darunter zum Absatz bestimmt	t	.	.	.	8
2745 30 450	- Zirkonium und Waren daraus (einschl. Abfällen und Schrott) darunter zum Absatz bestimmt	1000 EUR	20 725	24 564	32 523	3
		t	.	18	18	3
		t	.	18	18	3
2745 30 470	- Antimon und Waren daraus (einschl. Abfällen und Schrott) darunter zum Absatz bestimmt	1000 EUR	.	.	3 285	1
		t	.	.	.	1
		t	.	.	.	1
2745 30 530	- Mangan, Beryllium, Chrom etc., Cermets, Waren daraus	t	.	.	.	1
	- Mangan und Waren daraus (einschl. Abfällen und Schrott) darunter zum Absatz bestimmt	t	.	.	.	1
2745 30 550	- Beryllium, Chrom, Germanium, Vanadium, Gallium, Hafnium, Indium, Niob, Rhenium, Thallium, Waren daraus (einschl. Abfällen und Schrott) darunter zum Absatz bestimmt	1000 EUR	.	.	.	6
		t	286	324	419	6
		t	286	324	419	6
2745 30 570	- Cermets und Waren daraus (einschl. Abfällen und Schrott) darunter zum Absatz bestimmt	1000 EUR	12 441	13 440	15 575	2
		t	.	.	.	2
		t	.	.	.	2
2745 41 000	Aschen und Rückstände (ohne solche der Eisen- und Stahlherstellung), die Metalle oder Metallverbindungen enthalten, a.n.g.	1000 EUR	.	.	.	
2745 42 000	Abfälle und Schrott, aus Nickel	t	.	.	.	2
		1000 EUR	.	.	.	
2751 11 100	Teile aus Temperguss für Straßenfahrzeuge	t	.	.	.	2
	darunter zum Absatz bestimmt	t	.	.	.	2
2751 11 300	- Lagerschalen	t	.	.	.	
	darunter zum Absatz bestimmt	t	.	.	.	
2751 11 400	- für Motoren und Antriebselemente	1000 EUR	.	.	.	1
	darunter zum Absatz bestimmt	t	.	.	.	1
2751 11 500	- für sonstige Maschinenbauerzeugnisse	t	.	.	.	1
	darunter zum Absatz bestimmt	t	.	.	.	1
2751 11 900	- für sonstige Verwendungszwecke	1000 EUR	.	.	.	8
	darunter zum Absatz bestimmt	t	8 037	9 164	8 516	8
		t	18 720	22 488	21 240	
2751 12 100	Teile aus Gusseisen mit Kugelgraphit für Straßenfahrzeuge	t	.	.	.	26
	darunter zum Absatz bestimmt	t	156 185	191 817	172 964	26
		1000 EUR	226 161	271 931	246 268	
2751 12 200	- Wellen	t	.	.	.	1
	darunter zum Absatz bestimmt	t	.	.	.	1
		1000 EUR	.	.	.	

4 Produktion nach Güterarten - Deutschland

Melde- Nr.	Bezeichnung	Einheit	3. VJ 2005	2. VJ 2006	3. VJ 2006	3. VJ 2006 Anzahl
						Unternehmen
1	2	3	4	5	6	7
2751 12 300	- Lagerschalen darunter zum Absatz bestimmt	t t 1000 EUR	2 2
2751 12 400	- für Motoren und Antriebselemente darunter zum Absatz bestimmt	t t 1000 EUR	6 232 13 749	8 461 18 768	8 112 18 873	17 15
2751 12 500	- für sonstige Maschinenbauerzeugnisse darunter zum Absatz bestimmt	t t 1000 EUR	79 506 74 137 135 251	89 547 84 140 159 803	92 296 85 904 164 650	73 71
2751 12 900	- für sonstige Verwendungszwecke darunter zum Absatz bestimmt	t t 1000 EUR	63 867 60 189 81 611	74 860 69 478 103 137	75 074 70 297 97 846	48 45
2751 13 100	Teile aus nicht verformbarem Gusseisen (Eisenguss) - für Straßenfahrzeuge darunter zum Absatz bestimmt	t t 1000 EUR	201 787 241 085	215 296 243 618	200 040 228 646	24 24
2751 13 200	- Wellen darunter zum Absatz bestimmt	t t 1000 EUR	1 1
2751 13 300	- Lagerschalen darunter zum Absatz bestimmt	t t 1000 EUR	144 296	195 385	170 338	3 3
2751 13 400	- für Motoren und Antriebselemente darunter zum Absatz bestimmt	t t 1000 EUR	133 350 122 565 151 175	147 425 138 357 174 419	136 801 127 722 164 315	30 27
2751 13 500	- für sonstige Maschinenbauerzeugnisse darunter zum Absatz bestimmt	t t 1000 EUR	109 738 77 708 135 156	127 179 90 841 160 337	123 186 87 560 159 523	96 92
2751 13 900	- für sonstige Verwendungszwecke darunter zum Absatz bestimmt	t t 1000 EUR	90 156 76 375 100 179	102 012 85 787 113 422	100 498 86 004 105 503	53 51
2752 10 100	Teile aus Stahlguss - für Straßenfahrzeuge darunter zum Absatz bestimmt	t t 1000 EUR	951 951 13 118	987 987 15 523	. 880 14 581	9 9
2752 10 300	- Lagerschalen darunter zum Absatz bestimmt	t t 1000 EUR	- - -	- - -	- - -	- -
2752 10 400	- für Motoren und Antriebselemente darunter zum Absatz bestimmt	t t 1000 EUR	158 158 1 370	191 191 1 594	207 207 1 719	5 5
2752 10 500	- für sonstige Maschinenbauerzeugnisse darunter zum Absatz bestimmt	t t 1000 EUR	11 315 66 510	13 948 13 137 76 954	13 191 11 412 74 799	24 24
2752 10 900	- für sonstige Erzeugnisse darunter zum Absatz bestimmt	t t 1000 EUR	17 750 126 113	18 662 142 655	21 839 18 247 144 064	33 32
2753 10 100	Teile aus Leichtmetallguss - für Straßenfahrzeuge darunter zum Absatz bestimmt	t t 1000 EUR	108 218 70 501 428 959	117 962 78 446 500 163	110 437 73 787 497 277	80 75
2753 10 200	- Wellen darunter zum Absatz bestimmt	t t 1000 EUR	2 2
2753 10 300	- Lagerschalen darunter zum Absatz bestimmt	t t 1000 EUR	194 .	205 .	192 .	6 6
2753 10 400	- für Motoren und Antriebselemente darunter zum Absatz bestimmt	t t 1000 EUR	50 509 35 757 216 405	52 861 38 419 249 180	49 626 35 371 249 725	61 54
2753 10 500	- für sonstige Maschinenbauerzeugnisse darunter zum Absatz bestimmt	t t 1000 EUR	6 799 6 298 63 199	8 582 7 615 77 283	8 167 7 026 75 786	83 80
2753 10 900	- für sonstige Verwendungszwecke darunter zum Absatz bestimmt	t t 1000 EUR	34 061 24 189 178 226	38 646 28 678 210 602	37 132 27 732 211 803	148 137
2754 10 100	Teile aus Buntmetall-/ Schwermetallguss - für Straßenfahrzeuge darunter zum Absatz bestimmt	t t 1000 EUR	1 737 16 631	1 914 18 045	2 026 16 473	18 16
2754 10 200	- Wellen darunter zum Absatz bestimmt	t t 1000 EUR	1 1
2754 10 300	- Lagerschalen darunter zum Absatz bestimmt	t t 1000 EUR	5 4

Melde-Nr.	Bezeichnung	Einheit	3. VJ 2005	2. VJ 2006	3. VJ 2006	3. VJ 2006 Anzahl Unternehmen
1	2	3	4	5	6	7
2754 10 400	- für Motoren und Antriebselemente darunter zum Absatz bestimmt	t 1000 EUR	82 82 992	121 121 1 507	106 106 1 252	8 8
2754 10 500	- für sonstige Maschinenbauerzeugnisse darunter zum Absatz bestimmt	t 1000 EUR	11 158 841 9 164	12 036 926 12 513	11 543 890 12 596	45 32
2754 10 900	- für sonstige Verwendungszwecke darunter zum Absatz bestimmt	t 1000 EUR	17 076 13 921 88 884	16 769 13 653 108 361	15 574 13 691 123 578	92 83
	Metallerzeugnisse					
	Vorgefertigte Gebäude aus Eisen, Stahl oder Aluminium					
2811 10 303	- Vorgefertigte Gebäude aus Eisen oder Stahl - - Hallen ohne Einbauten	m² t 1000 EUR	871 992 53 344 101 068	900 381 53 506 95 566	962 749 61 799 109 603	92
2811 10 305	- - Hallen mit Einbauten	m² t 1000 EUR	473 799 26 492 103 610	318 462 13 028 30 221	437 483 20 265 44 552	20
2811 10 307	- - Stahl-Profilblech-Garagen; Gartenhäuser u.ä. Fertigteilbauten, aus Stahlblech	m² t 1000 EUR	4 197 14 981	7 553 15 405	9 201 17 882	6
2811 10 309	- - Andere Fertigteilbauten und bewohnbare Container	m² t 1000 EUR	116 709 15 070 76 918	144 958 17 251 69 608	125 077 16 035 69 276	29
2811 10 500	- Vorgefertigte Gebäude aus Aluminium	m² t 1000 EUR	7 960 673 5 687	7 238 772 7 051	7 639 489 4 440	8
2811 21 003	Brücken und Brückenelemente, aus Eisen oder Stahl - Verkehrsbrücken und Teile dafür	t 1000 EUR	13 669 34 169	10 048 26 387	10 966 27 285	24
2811 21 005	- Signal-, Rohr- und Kabelbrücken	t 1000 EUR	527 1 099	349 675	435 1 274	5
2811 22 000	Türme und Gittermaste, aus Eisen oder Stahl	t 1000 EUR	46 280 77 796	45 216 77 083	54 342 91 754	31
2811 23 130	Andere Konstruktionen und Konstruk- tionsteile, a.n.g., aus Eisen, Stahl oder Aluminium; vorgearbeitete Bleche, Stäbe, Profile u. dgl., aus Eisen, Stahl oder Aluminium - Gerüst-, Schalungs- oder Stützma- terial, aus Eisen oder Stahl - - Strebausbau (z.B. Grubenstempel; ohne schreitenden hydraulischen Grubenausbau) und Zubehör	t 1000 EUR	13 262	15 486	17 259	5
2811 23 150	- - Streckenausbau (z.B. Streckenbögen) und Zubehör	t 1000 EUR	23 906	27 466	31 374	11
2811 23 170	- - Anderes Gerüst-, Schalungs- oder Stützmaterial, aus Eisen oder Stahl	t 1000 EUR	40 246 114 111	49 868 146 399	52 246 154 282	35
2811 23 300	- Schützen, Wehre u.a. Kon- struktionen für den Wasserbau, aus Eisen oder Stahl	t 1000 EUR	4 205 11 476	5 081 11 686	4 844 14 216	20
2811 23 400	- Isolierbauelemente, Verbundplatten aus zwei Profilblechen mit einer isolierenden Mittellage, aus Stahlblech	t 1000 EUR	78 749 138 601	78 239 139 204	91 487 158 399	41
2811 23 500	- Rollläden u.a. Konstruktionen und Konstruktionsteile, ausschließlich oder hauptsächlich aus Stahlblech	t 1000 EUR	250 875 420 309	272 273 431 394	298 442 484 752	295
2811 23 611	- - Skelettkonstruktionen, Stütz- und Trägerkonstruktionen für den Anlagenbau sowie für andere Zwecke, aus Eisen oder Stahl - - Skelettkonstruktionen für Hallen (z.B. Produktions-, Lager-, Fertigungs-, Freizeithallen)	t 1000 EUR	71 249 133 442	73 339 132 082	72 236 124 815	119

4 Produktion nach Güterarten - Deutschland

Melde-Nr.	Bezeichnung	Einheit	3. VJ 2005	2. VJ 2006	3. VJ 2006	3. VJ 2006 Anzahl Unternehmen
1	2	3	4	5	6	7
2811 23 612	- - - Skelettkonstruktionen für Büro-, Amts- und Anstaltsgebäude	t 1000 EUR	4 432 8 905	3 990 7 284	4 664 8 320	24
2811 23 613	- - - Skelettkonstruktionen für andere Gebäude (z.B. Bahnhöfe, Flughäfen)	t 1000 EUR	18 966 46 396	17 580 44 166	21 102 46 673	74
2811 23 614	- - - Stütz- u. Trägerkonstruktionen für den Anlagenbau (z.B. für Raffinerien, chemische Industrien, Hütten- und Kraftwerke)	t 1000 EUR	37 060 90 638	37 771 101 600	39 076 108 009	128
2811 23 615	- - - Stütz- u. Trägerkonstruktionen für andere Zwecke	t 1000 EUR	49 742 110 902	59 195 106 349	104 152 123 239	181
	- - - Andere Konstruktionen und zu Konstruktionszwecken vorgearbeitete Stäbe, Profile u.dgl., aus Eisen oder Stahl					
2811 23 691	- - - Ortsfeste Gerüstkonstruktionen	t 1000 EUR	33 600 76 753	45 532 102 196	51 337 109 339	33
2811 23 692	- - - Dachstühle und Teile dafür (z.B. Be- und Überdachungen)	t 1000 EUR	1 817 4 706	2 071 4 469	1 985 5 038	18
2811 23 693	- - - Glasdachkonstruktionen (z.B. Wintergärten)	m² t 1000 EUR	84 294 4 262 22 828	76 065 3 199 18 424	105 994 5 122 28 531	38
2811 23 694	- - - Regale (ohne Fachbodenregale und Systemprofile)	t 1000 EUR	61 096 70 274	65 294 84 801	70 492 83 857	45
2811 23 695	- - - Stahlschutzplanken	t 1000 EUR	50 387 37 114	25 026 21 841	29 244 23 980	9
2811 23 696	- - - Abdeckungen (Lichtgitter) und Roste aus gewalzten oder stranggepressten Stahlprofilen (auch aus Rohren)	t 1000 EUR	68 206 177 217	67 805 178 045	73 016 192 851	184
2811 23 697	- - - Scheren- und Rollgitter	t 1000 EUR	1 237	1 230	1 224	8
2811 23 699	- - - Geländer, Treppen, Markisen- gestelle u.a. Konstruktionen und zu Konstruktionszwecken vorgearbeitete Stäbe, Profile u.dgl., aus Eisen oder Stahl	t 1000 EUR	56 880 158 733	71 217 170 754	69 064 167 591	333
	- Konstruktionen und Konstruktionsteile sowie zu Konstruktionszwecken vorgearbeitete Bleche, Profile u.dgl., aus Aluminium (z.B. vorgefertigte Fassadenelemente; ohne Tore, Türen, Fenster usw.)					
2811 23 701	- - Skelettkonstruktionen	t 1000 EUR	3 495 23 477	4 443 28 149	4 308 31 131	39
2811 23 703	- - Bauelemente (ohne Tore, Türen, Fenster)	t 1000 EUR	30 199 230 700	22 257 217 487	25 267 245 578	142
2811 23 705	- - Rolläden	t 1000 EUR	6 297 52 232	6 165 51 989	6 653 57 132	34
2811 23 707	- - Scheren- und Rollgitter	t 1000 EUR	690 2 366	703 2 223	750 2 621	9
2811 23 709	- - Andere Konstruktionen und Konstruktionsteile sowie zu Konstruktionszwecken vorgearbeitete Bleche, Profile u.dgl., aus Aluminium	t 1000 EUR	36 343 261 718	39 174 312 710	44 107 324 105	253
2811 91 000	Installation von selbstproduzierten Metallkonstruktionen	1000 EUR	171 704	122 866	147 717	255
2811 92 000	Reparatur und Instandhaltung von Metallkonstruktionen	1000 EUR	13 371	18 689	17 176	65
	Tore, Türen, Fenster, deren Rahmen und Verkleidungen, Tor- und Türschweller, aus Eisen, Stahl oder Aluminium					
	- aus Eisen oder Stahl					
	- - Tore, Türen und Tor- und Türschweller, deren Rahmen und Verkleidungen					
2812 10 331	- - - Garagentore	St 1000 EUR	220 446 100 800	210 617 96 082	243 236 113 036	15
2812 10 332	- - - Rolltore	St 1000 EUR	6 646 27 151	6 285 26 892	7 618 32 909	21
2812 10 333	- - - Schiebetore	St 1000 EUR	10 189 14 074	10 422 13 663	13 130 14 540	22
2812 10 334	- - - Andere Stahltore	St 1000 EUR	134 066 41 888	159 166 38 425	148 843 38 653	40

Melde-Nr.	Bezeichnung	Einheit	3. VJ 2005	2. VJ 2006	3. VJ 2006	3. VJ 2006 Anzahl Unternehmen
1	2	3	4	5	6	7
2812 10 335	- - - Feuerschutztüren	St 1000 EUR	144 730 54 994	133 028 47 180	156 930 57 866	73
2812 10 337	- - - Stahltürzargen	St 1000 EUR	342 630 22 121	290 840 18 648	346 712 22 197	19
2812 10 339	- - - Andere Türen, Tor- und Türschwellen, deren Rahmen und Verkleidungen	St 1000 EUR	240 831 67 918	233 570 67 425	260 823 73 593	115
2812 10 350	- - Fenster ohne Verglasung, deren Rahmen und Verkleidungen	St 1000 EUR	2 022 1 802	2 958 2 780	3 150 2 747	9
2812 10 370	- - Fenster mit Verglasung, deren Rahmen und Verkleidungen	St 1000 EUR	52 961 14 825	52 760 12 497	66 608 16 715	35
	- aus Aluminium					
	- Tore, Türen und Tor- und Türschwellen, deren Rahmen und Verkleidungen					
2812 10 533	- - - Rolltore	St 1000 EUR	5 369 9 109	5 320 8 080	5 965 9 334	31
2812 10 534	- - - Schiebetore	St 1000 EUR	1 289 2 879	2 016 5 167	2 296 5 986	13
2812 10 535	- - - Sektionaltore	St 1000 EUR	2 866 5 439	2 839 5 793	3 138 6 177	22
2812 10 536	- - - Andere Tore	St 1000 EUR	3 345 12 222	3 360 10 765	3 761 11 889	34
2812 10 538	- - - Andere Türen und Tor- und Türschwellen, deren Rahmen und Verkleidungen	St 1000 EUR	301 062 111 463	279 974 100 672	359 077 119 243	224
2812 10 550	- - Fenster ohne Verglasung, deren Rahmen und Verkleidungen	St 1000 EUR	196 517 37 199	194 274 36 126	222 957 37 693	53
2812 10 570	- - Fenster mit Verglasung, deren Rahmen und Verkleidungen	St 1000 EUR	223 834 194 927	158 033 147 050	176 682 163 870	279
2812 90 000	Installation von selbstproduzierten Ausbauelementen aus Stahl und Aluminium	1000 EUR	14 705	13 065	15 174	32
	Tanks, Sammelbehälter, Fässer, Bottiche u.ä. Behälter, aus Eisen, Stahl oder Aluminium, mit einem Fassungsvermögen von mehr als 300 l (ohne solche für verdichtete oder verflüssigte Gase)					
2821 11 100	- für gasförmige Stoffe, aus Eisen oder Stahl (ohne solche für verdichtete oder verflüssigte Gase)	t 1000 EUR	4 422 19 738	4 368 20 856	4 135 17 761	22
	- für flüssige Stoffe, mit Innenauskleidung oder Wärmeschutzverkleidung, aus Eisen oder Stahl					
2821 11 203	- - Heizungsboiler	t 1000 EUR	1 344 8 680	1 815 11 293	2 561 14 934	9
2821 11 207	- - Behälter für chemische Stoffe	t 1000 EUR	780 4 928	671 4 189	821 5 692	13
2821 11 208	- - Andere Behälter für flüssige Stoffe, mit Innenauskleidung oder Wärmeschutzverkleidung, aus Eisen oder Stahl	t 1000 EUR	9 194 19 499	7 978 16 768	9 379 17 139	12
	- Andere Behälter für flüssige Stoffe, aus Eisen oder Stahl					
2821 11 303	- - Druckwasserkessel	t 1000 EUR	2 069 8 649	2 180 9 812	2 163 9 949	13
2821 11 309	- - Andere Behälter für flüssige Stoffe	t 1000 EUR	28 025 96 736	25 072 96 924	25 554 109 193	75
	- für feste Stoffe, aus Eisen oder Stahl					
2821 11 503	- - Müllgroßbehälter	t 1000 EUR	5 438 9 194	6 667 12 040	6 027 11 093	10
2821 11 509	- - Andere Behälter für feste Stoffe	t 1000 EUR	23 035 54 603	26 565 65 502	25 586 59 399	65
2821 11 700	- für Stoffe aller Art, aus Aluminium	t 1000 EUR	1 544 14 713	806 7 835	1 375 .	8
	Behälter für verdichtete oder verflüssigte Gase, aus Eisen oder Stahl sowie aus Aluminium					
2821 12 300	- aus Eisen oder Stahl	t 1000 EUR	11 977 38 852	14 072 42 997	17 392 48 453	26
2821 12 500	- aus Aluminium	t 1000 EUR	.	.	.	1
2821 91 000	Installation von Tanks, Sammelbehältern u.ä. Behältern, aus Eisen, Stahl oder Aluminium	1000 EUR	.	.	.	3

Melde-Nr.	Bezeichnung	Einheit	3. VJ 2005	2. VJ 2006	3. VJ 2006	3. VJ 2006 Anzahl Unternehmen
1	2	3	4	5	6	7
2821 92 000	Reparatur und Instandhaltung von Tanks, Sammelbehältern u.ä. Behältern aus Eisen, Stahl oder Aluminium	1000 EUR	62 147	70 023	84 972	43
2822 11 300	Heizkörper für Zentralheizungen und Teile dafür - aus Gusseisen	t 1000 EUR	.	.	.	3
2822 11 500	- aus anderem Material	t 1000 EUR	51 168 114 267	46 485 104 333	57 928 125 777	23
2822 12 030	Zentralheizungskessel (ohne Dampfkessel) - mit Gasbeheizung	St 1000 EUR	209 815 115 724	212 804 91 777	268 343 134 787	8
2822 12 050	- mit Ölbeheizung	St 1000 EUR	47 353 76 178	43 323 63 330	54 935 76 403	10
2822 12 070	- mit anderer Beheizung	St 1000 EUR	22 511 48 110	21 486 48 844	29 735 67 346	11
2822 13 000	Teile für Zentralheizungskessel	1000 EUR	45 917	35 982	43 120	15
2822 91 000	Installation von Zentralheizungskesseln mit industrieller Kapazität	1000 EUR	.	.	.	1
2822 92 000	Reparatur und Instandhaltung von Zentralheizungskesseln mit industrieller Kapazität	1000 EUR	.	.	.	2
2830 11 100	Dampfkessel (Dampferzeuger) für die Heißwasser- und Niederdruckdampferzeugung; Kessel zum Erzeugen von überhitztem Wasser - Wasserrohrkessel mit einer Dampfleistung von mehr als 45t/h	St 1000 EUR	.	.	.	1
2830 11 300	- Wasserrohrkessel mit einer Dampfleistung von 45t/h oder weniger	St 1000 EUR	168 13 256	178 17 066	165 20 392	7
2830 11 500	- Flammrohrkessel, Rauchrohrkessel u.ä. Dampfkessel (einschl. kombinierter Kessel (Hybridkessel))	St 1000 EUR	.	.	.	4
2830 11 700	- Kessel zum Erzeugen von überhitztem Wasser	St 1000 EUR	.	9	10	3
2830 12 300	Hilfsapparate für Zentralheizungskessel, Dampfkessel und Kessel zum Erzeugen von überhitztem Wasser; Kondensatoren für Dampfkraftmaschinen - Hilfsapparate für Zentralheizungskessel, Dampfkessel und Kessel zum Erzeugen von überhitztem Wasser	t 1000 EUR	5 954 43 269	5 960 41 028	6 852 45 962	17
2830 12 500	- Kondensatoren für Dampfkraftmaschinen	t 1000 EUR	-	-	-	-
2830 13 300	Teile für Dampfkessel, Kessel zum Erzeugen von überhitztem Wasser, Hilfsapparate für Kessel und Kondensatoren für Dampfkraftmaschinen - Teile für Dampfkessel und Kessel zum Erzeugen von überhitztem Wasser	1000 EUR	10 074	8 508	11 625	13
2830 13 500	- Teile für Hilfsapparate für Kessel und Kondensatoren für Dampfkraftmaschinen	1000 EUR	2 986	.	.	3
2830 21 000	Kernreaktoren (EURATOM)	t 1000 EUR	-	-	-	-
2830 22 000	Teile für Kernreaktoren (EURATOM)	1000 EUR	.	.	.	1
2830 91 000	Installation von Dampfkesseln (ohne Zentralheizungskessel) einschl. Verlegen von Rohrnetzen aus Metall in Industrieanlagen	1000 EUR	490 911	395 046	467 902	166
2830 92 000	Reparatur und Instandhaltung von Dampfkesseln (ohne Zentralheizungskessel) und Rohrnetzen aus Metall in Industrieanlagen	1000 EUR	110 783	92 096	97 616	58
2840 11 330	Freiformschmiedestücke, Kaltfließpressteile, aus Stahl und NE-Metall - Freiformschmiedestücke aus Stahl und NE-Metall - - Wellen aus Stahl	t 1000 EUR	14 540 66 878	15 428 72 329	15 016 70 615	10

Melde-Nr.	Bezeichnung	Einheit	3. VJ 2005	2. VJ 2006	3. VJ 2006	3. VJ 2006 Anzahl Unternehmen
1	2	3	4	5	6	7
2840 11 353	- - Andere Freiformschmiedestücke aus Stahl - - - Geschmiedete und gewalzte Ringe bis 125 kg Rohgewicht	t 1000 EUR	15 341 48 358	18 227 58 051	16 644 52 089	13
2840 11 355	- - - Andere Freiformschmiedestücke bis 125 kg Rohgewicht	t 1000 EUR	812 5 036	596 4 860	607 5 023	12
2840 11 357	- - - Geschmiedete und gewalzte Ringe über 125 kg Rohgewicht	t 1000 EUR	34 779 57 198	38 465 71 711	40 287 73 890	14
2840 11 359	- - - Andere Freiformschmiedestücke über 125 kg Rohgewicht	t 1000 EUR	36 198 115 948	39 653 153 636	43 111 170 969	19
2840 11 370	- - Freiformschmiedestücke aus NE-Metall	t 1000 EUR	.	.	.	2
2840 11 510	- Kaltfließpressteile aus Stahl und NE-Metall - - aus Stahl - - - für Straßenfahrzeuge	t 1000 EUR	20 412 64 993	21 073 67 552	21 957 66 539	20
2840 11 520	- - - Wellen	t 1000 EUR	790	.	.	3
2840 11 530	- - - für Motoren und Antriebs- elemente	t 1000 EUR	1 850 8 390	2 513 10 695	2 561 10 792	8
2840 11 540	- - - für sonstige Maschinen- bauerzeugnisse	t 1000 EUR	2 582 6 582	2 955 6 741	2 816 7 267	12
2840 11 560	- - - für elektrotechnische Erzeugnisse	t 1000 EUR	306 2 509	355 2 986	329 3 017	5
2840 11 570	- - - für sonstige Verwendungs- zwecke	t 1000 EUR	13 970 25 912	17 063 26 426	14 645 24 224	17
2840 11 580	- - aus NE-Metall	t 1000 EUR	3 155 26 570	3 670 29 999	3 107 27 884	18
2840 12 100	Gesenkschmiedeteile aus Stahl und NE-Metall - aus Stahl - - für Straßenfahrzeuge	t 1000 EUR	179 014 375 964	193 671 407 288	188 680 402 360	48
2840 12 230	- - Wellen und Teile aus Stahl für Wälzlager	t 1000 EUR	.	.	.	2
2840 12 250	- - - für Wälzlager und Gleitlager	t 1000 EUR	.	.	.	1
2840 12 300	- - für Motoren und Antriebs- elemente	t 1000 EUR	53 296 119 233	62 186 134 252	55 283 123 499	8
2840 12 400	- - für Maschinen, Apparate und Geräte für die Land- und Forstwirtschaft oder den Gartenbau	t 1000 EUR	3 874 9 468	5 487 12 248	4 173 9 205	15
2840 12 500	- - für Hebezeuge und Förder- mittel	t 1000 EUR	5 430 19 226	7 880 41 221	7 417 40 198	17
2840 12 600	- - für Bau- und Baustoffmaschinen	t 1000 EUR	8 314 18 709	8 712 19 761	9 412 21 594	14
2840 12 700	- - für sonstige Maschinenbauerzeugnisse	t 1000 EUR	14 610 42 991	16 778 49 381	16 447 50 500	30
2840 12 800	- - für sonstige Verwendungszwecke	t 1000 EUR	31 621 84 410	30 834 88 072	39 668 103 550	40
2840 12 900	- aus NE-Metall	t 1000 EUR	7 467 75 611	9 306 101 280	8 805 102 262	12
2840 13 100	Blechformteile, aus Stahl und NE-Metall - aus Stahl - - für Straßenfahrzeuge	t 1000 EUR	454 017 1 098 488	521 233 1 244 752	493 616 1 185 983	236
2840 13 200	- - für Motoren und Antriebsselemente	t 1000 EUR	19 745 62 526	23 575 68 328	21 898 58 230	32
2840 13 300	- - für sonstige Maschinenbauerzeugnisse	t 1000 EUR	31 961 90 635	37 389 101 452	40 086 107 811	129
2840 13 400	- - für elektrotechnische Erzeugnisse	t 1000 EUR	35 366 172 107	40 660 193 188	42 610 211 373	140
2840 13 500	- - für sonstige Verwendungszwecke	t 1000 EUR	217 986 706 063	239 085 765 420	245 712 783 903	425
2840 13 700	- aus NE-Metall	t 1000 EUR	20 527 124 534	19 059 156 160	19 667 155 987	109

Melde-Nr.	Bezeichnung	Einheit	3. VJ 2005	2. VJ 2006	3. VJ 2006	3. VJ 2006 Anzahl Unternehmen
1	2	3	4	5	6	7
2840 20 100	Pulvermetallurgische Erzeugnisse aus Stahlpulver oder NE-Metallpulver - aus Stahlpulver - - für Straßenfahrzeuge	t 1000 EUR	3 872 44 379	4 389 49 643	4 160 47 345	9
2840 20 200	- - Gleitlager und Lagerschalen	t 1000 EUR	- -	- -	- -	-
2840 20 300	- - für Motoren und Antriebs- elemente	t 1000 EUR	2
2840 20 400	- - für sonstige Maschinen- bauerzeugnisse	t 1000 EUR	511 6 746	596 7 663	569 7 143	7
2840 20 500	- - für elektrotechnische Erzeugnisse	t 1000 EUR	383 4 339	460 4 801	507 4 883	4
2840 20 700	- - für sonstige Verwendungszwecke	t 1000 EUR	3 154 31 880	3 555 34 925	3 477 36 636	11
2840 20 800	- aus NE-Metallpulver	t 1000 EUR	721 40 508	674 37 703	629 37 507	9
2851 11 300	Metallische Überzüge - durch Aufschmelzen	1000 EUR	100 131	113 440	138 650	100
2851 11 500	- durch Warmspritzen	1000 EUR	30 912	30 552	31 492	21
2851 11 700	- Zinküberzug durch Elektrolyse und chemische Verfahren	1000 EUR	137 279	149 507	156 777	129
2851 11 900	- Andere metallische Überzüge (z.B. Nickel-, Kupfer-, Chromüberzüge, vergolden, versilbern, platinie- ren) durch Elektrolyse und chemische Verfahren	1000 EUR	189 999	205 168	211 688	178
2851 12 300	Nichtmetallische Überzüge - Kunststoffüberzüge	1000 EUR	38 480	38 852	40 296	50
2851 12 500	- Andere Überzüge (z.B. wirbelsintern, phosphatie- ren, gummieren usw.)	1000 EUR	29 075	28 297	30 141	50
2851 21 000	Wärmebehandlung von Metallen (ohne metallische Überzüge), (z.B. härten, vergüten)	1000 EUR	158 651	170 234	168 451	113
2851 22 300	Andere Veredlung von Metall- oberflächen - Lackierung, Glasur	1000 EUR	125 372	130 466	134 731	147
2851 22 500	- Anodische Oxidation (eloxieren)	1000 EUR	70 090	75 520	77 452	75
2851 22 700	- Hochvakuumverdampfung (CVD/PVD)	1000 EUR	64 029	72 385	77 303	24
2851 22 900	- Andere Veredlung von Metallober- flächen, a.n.g. (z.B. entgraten, sandstrahlen)	1000 EUR	280 509	352 124	305 911	170
2852 10 310	Mechanikleistungen, a.n.g. - Drehteile aus Metall für Armaturen, sonstige Maschinen- bauerzeugnisse, Straßen-, Luft- und Raumfahrzeuge - - für Armaturen (einschl. Sanitärarmaturen)	t 1000 EUR	9 175 77 547	11 347 99 488	15 090 115 253	77
2852 10 330	- - für sonstige Maschinenbauerzeugnisse	t 1000 EUR	20 475 156 393	24 551 184 202	23 782 188 217	259
2852 10 350	- - für Straßenfahrzeuge	t 1000 EUR	46 592 368 620	53 420 392 816	51 276 377 366	160
2852 10 370	- - für Luft- und Raumfahrzeuge	t 1000 EUR	7 614	8 966	9 357	24
2852 10 530	- Drehteile aus Metall für elektrotechnische, feinmechanische und optische Erzeugnisse - - für elektrotechnische Erzeugnisse	t 1000 EUR	3 987 50 040	4 207 57 467	4 515 58 538	72
2852 10 550	- - für feinmechanische und optische Erzeugnisse	t 1000 EUR	1 402 35 594	1 683 45 986	1 619 44 473	62
2852 10 700	- Drehteile aus Metall für sonstige Erzeugnisse	t 1000 EUR	30 092 297 415	34 842 331 120	35 165 343 092	350
2852 20 001	Andere Mechanikleistungen, a.n.g. - Schlosser- und Schweißerarbeiten an metallischen Werkstücken	1000 EUR	155 410	183 022	201 779	290
2852 20 003	- Schleifarbeiten an metallischen Werkstücken	1000 EUR	116 050	128 051	124 604	118
2852 20 005	- Beschlag- und Kunstschmiedear- beiten an metallischen Werkstücken	1000 EUR	.	146	167	6

Melde-Nr.	Bezeichnung	Einheit	3. VJ 2005	2. VJ 2006	3. VJ 2006	3. VJ 2006 Anzahl Unternehmen
1	2	3	4	5	6	7
2852 20 007	- Allgemeine mechanische Reparatur, Instandhaltung, Service und Wartung von Maschinen	1000 EUR	.	9 375	7 407	43
2852 20 009	- Sonstige Mechanikleistungen, a.n.g.	1000 EUR	263 269	320 342	335 733	313
2861 11 130	Messer (ohne solche für Maschinen); Griffe und Klingen für Messer; Scheren und Scherenblätter - Tischmesser (ohne Fisch- und Buttermesser) mit feststehender Klinge - - mit Griffen aus nichtrostendem Stahl	1000 St 1000 EUR	582 1 273	585 1 349	405 779	4
2861 11 190	- - Andere Tischmesser - Andere Messer mit feststehender Klinge	1000 St 1000 EUR	2
2861 11 203	- - geschmiedet, aus Edelstahl	1000 St 1000 EUR	987 18 663	1 200 23 662	814 15 675	6
2861 11 205	- - gestanzte, aus Edelstahl	1000 St 1000 EUR	1 868 10 615	2 113 8 929	1 980 7 488	10
2861 11 209	- - Andere Messer	1000 St 1000 EUR	4
2861 11 300	- Messer mit nicht feststehender Klinge (einschl. Klappmessern für den Gartenbau)	1000 St 1000 EUR	112 .	70 .	141 .	3
2861 11 500	- Griffe, aus unedlen Metallen und Klingen für Messer (einschl. technischer Klingen)	1000 St 1000 EUR	25 671 9 180	24 488 8 951	25 873 9 330	5
2861 11 703	- Scheren und Scherenblätter - - geschmiedet, aus Stahl	1000 St 1000 EUR	593 5 663	741 5 836	704 6 593	8
2861 11 705	- - geschmiedet, aus Edelstahl	1000 St 1000 EUR	926 5 013	1 173 5 817	920 5 082	5
2861 11 709	- - Andere Scheren und Scherenblätter	1000 St 1000 EUR	301 1 214	274 1 136	222 921	3
2861 12 400	Rasierapparate, Rasiermesser, Rasierklingen u.a. Teile für Rasierapparate und -messer - Rasiermesser und Rasierapparate (ohne elektrische), Teile davon (ohne Rasierklingen)	1000 EUR	889	1 045	831	4
2861 12 500	- Rasierklingen (einschl. Rasierklingenrohlingen im Band)	1000 St 1000 EUR	631 193 85 477	660 572 101 854	662 795 112 362	4
2861 13 300	Andere Schneidwaren; Instrumente und Zusammenstellungen für die Hand- und Fußpflege - Papier-, Radiermesser, Brief- öffner, Bleistiftspitzer und Klingen dafür	1000 St 1000 EUR	23 379 3 300	38 740 4 732	27 934 3 837	4
2861 13 500	- Instrumente und Zusammenstellungen, für die Hand- oder Fußpflege (einschl. Nagelfeilen)	1000 St 1000 EUR	18 520 3 738	17 008 3 473	18 002 3 732	9
2861 13 700	- Andere Schneidwaren (z.B. Haarschneide- und -scherapparate; Spalt-, Hack-, Wiegemeser für Metzger oder Küchengebrauch)	1000 St 1000 EUR	61 1 339	2
2861 14 400	Löffel, Gabeln, Schöpfkellen, Schaumlöffel, Tortenheber, Fisch- messer, Buttermesser, Zucker- zangen u.ä. Erzeugnisse - aus nichtrostendem Stahl oder anderem unedlen Metall	1000 St 1000 EUR	3 086 7 455	3 888 8 521	2 976 6 898	8
2861 14 700	- aus verschiedenen Basismetallen, versilbert, vergoldet oder platinisiert	1000 St 1000 EUR	938	500	943	3
2862 10 100	Handwerkzeuge für die Land- wirtschaft, den Gartenbau oder die Forstwirtschaft - Spaten und Schaufeln	St 1000 EUR	. .	293 786 1 972	244 962 1 560	4
2862 10 200	- Gabeln	St 1000 EUR	1
2862 10 300	- Spitzhacken, Hacken aller Art, Rechen und Schaber	St 1000 EUR	171 955 1 088	262 305 1 619	229 011 1 280	6
2862 10 400	- Äxte, Beile, Häfen u.ä. Werkzeuge zum Hauen oder Spalten	St 1000 EUR	407 220 2 221	478 656 2 681	527 883 2 983	3

Melde-Nr.	Bezeichnung	Einheit	3. VJ 2005	2. VJ 2006	3. VJ 2006	3. VJ 2006 Anzahl Unternehmen
1	2	3	4	5	6	7
2862 10 500	- Garten-, Rosenschere u.ä. mit einer Hand zu betätigende Scheren (einschl. Geflügelscheren)	St 1000 EUR	486 264 3 592	712 915 4 814	486 761 3 734	4
2862 10 600	- Heckenschere, Baumschere u.ä. mit zwei Händen zu betätigende Scheren	St 1000 EUR	178 427 2 792	82 092 1 569	87 497 1 648	3
2862 10 700	- Andere Handwerkzeuge (ohne Klappmesser) für Landwirtschaft, Gartenbau oder Forstwirtschaft	St 1000 EUR	200 792 2 195	185 430 3 480	188 246 1 949	6
2862 20 100	Handsägen; Sägeblätter aller Art (einschl. Fräs-sägeblätter und nicht gezahnte Sägeblätter) - Handsägen	kg 1000 EUR	703 170 4 387	682 588 4 047	664 337 4 082	8
2862 20 203	- - für die Metallbearbeitung	kg 1000 EUR	1 699 092 38 281	2 038 161 43 753	1 995 223 43 623	7
2862 20 205	- - für die Bearbeitung anderer Stoffe	kg 1000 EUR	:	:	:	1
2862 20 301	- - für die Metallbearbeitung	kg 1000 EUR	747 661 6 163	902 537 6 871	864 171 6 705	10
2862 20 309	- - für die Bearbeitung anderer Stoffe	kg 1000 EUR	748 936 5 313	866 307 6 620	835 716 6 448	7
2862 20 501	- - - mit arbeitendem Teil aus gesinterten Hartmetallen	kg 1000 EUR	103 971 1 557	121 390 1 737	106 279 1 450	4
2862 20 502	- - - mit arbeitendem Teil aus Diamant oder agglomerierten Diamanten	kg 1000 EUR	469 460 5 990	447 024 5 157	468 319 5 430	8
2862 20 508	- - - mit arbeitendem Teil aus gesinterten Hartmetallen	kg 1000 EUR	287 538 8 803	286 798 9 971	260 846 9 380	7
2862 20 509	- - - mit arbeitendem Teil aus Diamant oder agglomerierten Diamanten	kg 1000 EUR	21 493 2 280	19 612 2 330	20 617 2 237	4
2862 20 910	- - Sägeketten	kg 1000 EUR	-	-	-	-
2862 20 933	- - - mit arbeitendem Teil aus Stahl	kg 1000 EUR	44 079 1 684	46 881 1 712	50 880 1 798	5
2862 20 939	- - - mit arbeitendem Teil aus anderen Stoffen	kg 1000 EUR	:	:	:	2
2862 20 952	- - - mit arbeitendem Teil aus Stahl und gesinterten Hartmetallen, für die Metallbearbeitung	kg 1000 EUR	86 463 1 462	102 265 1 413	95 521 1 722	4
2862 20 955	- - - mit arbeitendem Teil aus gesinterten Hartmetallen, für die Bearbeitung anderer Stoffe	kg 1000 EUR	169 541 3 468	178 431 3 584	161 220 3 188	4
2862 20 957	- - - mit arbeitendem Teil aus Diamant oder agglomerierten Diamanten	kg 1000 EUR	3 986 461	4 521 494	2 823 380	3
2862 20 990	- - Andere Sägeblätter mit arbeitendem Teil aus Stahl, für die Bearbeitung anderer Stoffe	kg 1000 EUR	193 491 5 986	276 340 6 093	281 905 6 104	7
2862 30 130	- - Feilen, Raspeln u.ä. Werkzeuge	kg 1000 EUR	:	:	:	3
2862 30 150	- - Pinzetten	kg 1000 EUR	-	-	-	-
2862 30 170	- - Kneifzangen u.ä. Zangen (auch zum Schneiden) u.ä. Werkzeuge (ohne Lochzangen)	kg 1000 EUR	2 506 658 43 896	3 109 569 51 390	3 064 351 51 511	26

Melde-Nr.	Bezeichnung	Einheit	3. VJ 2005	2. VJ 2006	3. VJ 2006	3. VJ 2006 Anzahl Unternehmen
1	2	3	4	5	6	7
2862 30 230	- Scheren zum Schneiden von Metallen u.ä., Rohr-, Bolzenschneider, Lochseisen, Lochzangen u.ä. Werkzeuge	kg	139 902	153 600	149 906	6
2862 30 250	- Scheren zum Schneiden von Metallen u.ä. Werkzeuge	1000 EUR	2 565	2 781	2 909	6
2862 30 330	- Rohr-, Bolzenschneider, Lochseisen, Lochzangen u.ä. Werkzeuge	kg	77 369	102 617	106 478	6
2862 30 330	- Von Hand zu betätigende Schrauben- u. Spannschlüssel, Steckschlüsselsätze	1000 EUR	1 469	2 222	2 231	6
2862 30 330	- Schrauben- und Spannschlüssel	kg	2 801 056	3 055 083	2 996 445	13
2862 30 330	- mit nicht verstellbarer Spannweite	1000 EUR	23 216	24 638	23 794	13
2862 30 350	- mit verstellbarer Spannweite	kg	84 360	87 580	92 353	3
2862 30 370	- Steckschlüsselsätze, auswechselbar (auch mit Halter, Verbindungs- und Antriebsteilen)	1000 EUR	857	998	1 032	3
2862 30 530	- Bohrwerkzeuge, Gewindeschneid- und Gewindebohrwerkzeuge; Hämmer und Fäustel; Hobel, Stichel u.ä. Schneidwerkzeuge, für die Holzbearbeitung	kg	1 812 828	2 233 193	2 177 859	13
2862 30 530	- Bohrwerkzeuge, Gewindeschneid- und Gewindebohrwerkzeuge	1000 EUR	21 006	26 062	25 285	13
2862 30 550	- Hämmer und Fäustel	kg	60 224	67 705	66 796	5
2862 30 550	- Hämmer und Fäustel	1000 EUR	1 517	1 694	1 639	5
2862 30 570	- Hobel, Stichel, Hohlbeitel u.ä. Schneidwerkzeuge, für die Holzbearbeitung	kg	354 075	398 288	393 860	4
2862 30 570	- Hobel, Stichel, Hohlbeitel u.ä. Schneidwerkzeuge, für die Holzbearbeitung	1000 EUR	2 566	2 927	2 877	4
2862 30 630	- Schraubenzieher, Haushaltswerkzeuge	kg	26 388	29 092	26 400	3
2862 30 630	- Schraubenzieher (Schraubendreher)	1000 EUR	921	981	999	3
2862 30 650	- Haushaltswerkzeuge (z.B. nicht-elektrische Dosenöffner, Schraubenzieher, Entkerner)	kg	1 844 452	1 923 344	1 884 196	14
2862 30 650	- Haushaltswerkzeuge (z.B. nicht-elektrische Dosenöffner, Schraubenzieher, Entkerner)	1000 EUR	19 111	20 380	20 233	14
2862 30 730	- Werkzeuge für Maurer, Former, Gießer u.ä.; Werkzeuge zum Niet-, Befestigen von Bolzen, Dübeln; Glasschneider, Aufreiber, Nietzieher u.ä. Handwerkzeuge, a.n.g.	kg	526 470	690 335	595 394	10
2862 30 730	- Werkzeuge für Maurer, Former und Gießer, Zementarbeiter, Gipser und Maler	1000 EUR	7 748	8 373	7 489	10
2862 30 770	- Niet-, Bolzenschließ- u.ä. Geräte, Glasschneider, Aufreiber, Nietzieher usw., Heftklammer-, Federdruckgeräte u.ä. Handwerkzeuge	kg	796 279	775 159	816 187	12
2862 30 770	- Niet-, Bolzenschließ- u.ä. Geräte, Glasschneider, Aufreiber, Nietzieher usw., Heftklammer-, Federdruckgeräte u.ä. Handwerkzeuge	1000 EUR	5 273	5 511	5 796	12
2862 30 830	- Lötampen u.dgl.; Schraubstöcke, Schraubzwingen u.dgl.; Ambosse; tragbare Feldschmieden; Schleifapparate zum Hand- od. Fußbetrieb	kg	1 509 712	1 745 503	1 670 381	17
2862 30 830	- Lötampen u.dgl.	1000 EUR	18 035	23 755	22 816	17
2862 30 850	- Schraubstöcke, Schraubzwingen u.dgl., Feilkloben u.ä. Spannwerkzeuge	kg	-	-	-	-
2862 30 850	- Schraubstöcke, Schraubzwingen u.dgl., Feilkloben u.ä. Spannwerkzeuge	1000 EUR	-	-	-	-
2862 30 870	- Ambosse; tragbare Feldschmieden; Schleifapparate zum Hand- oder Fußbetrieb	kg	2 274 982	10 219	9 694	4
2862 30 870	- Ambosse; tragbare Feldschmieden; Schleifapparate zum Hand- oder Fußbetrieb	1000 EUR	10 879	10 219	9 694	4
2862 40 141	- Austauschbare Werkzeuge zur Verwendung in mechanischen oder nichtmechanischen Handwerkzeugen oder in Werkzeugmaschinen	kg	:	:	:	2
2862 40 141	- Werkzeuge zum Herstellen von Innen- und Außengewinden	1000 EUR	:	:	:	2
2862 40 141	- Werkzeuge zum Herstellen von Innengewinden, für die Metallbearbeitung	kg	319	275	334	3
2862 40 141	- mit arbeitendem Teil aus gesinterten Hartmetallen	1000 EUR	190	186	260	3
2862 40 149	- mit arbeitendem Teil aus anderen Stoffen	kg	778 555	922 584	1 004 049	15
2862 40 149	- mit arbeitendem Teil aus anderen Stoffen	1000 EUR	43 472	49 069	50 153	15

Melde-Nr.	Bezeichnung	Einheit	3. VJ 2005	2. VJ 2006	3. VJ 2006	3. VJ 2006 Anzahl Unternehmen
1	2	3	4	5	6	7
2862 40 161	- - Werkzeuge zum Herstellen von Außengewinden, für die Metallbearbeitung	kg	78 139	101 711	.	6
	- - Gewindewälzwerkzeuge (z.B. Gewindewälzrollen, -backen, -walzköpfe), für die Metallbearbeitung	1000 EUR	6 882	8 963	.	
2862 40 169	- - - Gewindeschneidwerkzeuge für die Metallbearbeitung	kg	46 079	41 072	53 643	6
		1000 EUR	4 992	5 466	5 785	
2862 40 190	- - Andere Werkzeuge zum Herstellen von Innen- und Außengewinden	kg				4
		1000 EUR	279	281	275	
2862 40 230	- Bohrwerkzeuge mit arbeitendem Teil aus Diamant oder gesinterten Hartmetallen, Mauerbohrer	kg	17 768	10 984	13 234	8
	- Bohrwerkzeuge mit arbeitendem Teil aus Diamant oder agglomeriertem Diamant	1000 EUR	6 231	5 103	6 291	
2862 40 250	- - Mauerbohrer mit arbeitendem Teil aus anderen Stoffen	kg	3 069 044	3 525 490	3 388 544	8
		1000 EUR	30 120	31 514	31 146	
2862 40 270	- - Bohrwerkzeuge mit arbeitendem Teil aus gesinterten Hartmetallen, für die Metallbearbeitung	kg	495 842	563 132	619 300	24
		1000 EUR	63 371	69 396	76 890	
2862 40 310	- Bohrwerkzeuge für die Metallbearbeitung (ohne solche mit arbeitendem Teil aus gesinterten Hartmetallen), andere Bohrwerkzeuge	kg	2 542 483	1 530 124	1 383 500	17
	- Bohrwerkzeuge für die Metallbearbeitung mit arbeitendem Teil aus Schnellarbeitsstahl	1000 EUR	49 447	45 778	43 557	
2862 40 330	- - Bohrwerkzeuge für die Metallbearbeitung mit arbeitendem Teil aus anderen Stoffen	kg	170 442	101 582	126 925	12
		1000 EUR	19 743	16 602	18 070	
2862 40 350	- - Andere Bohrwerkzeuge	kg	79 322	74 918	83 553	11
		1000 EUR	17 194	16 555	17 554	
2862 40 370	- Reibahlen, Ausbohr- und Räumwerkzeuge	kg				3
	- Reibahlen, Ausbohr- und Räumwerkzeuge mit arbeitendem Teil aus Diamant oder agglomeriertem Diamant	1000 EUR	.	.	.	
2862 40 441	- - Reibahlen und Ausbohrwerkzeuge, für die Metallbearbeitung mit arbeitendem Teil aus gesinterten Hartmetallen	kg	18 107	184 881	182 653	15
		1000 EUR		18 239	18 372	
2862 40 449	- - Reibahlen und Ausbohrwerkzeuge, für die Metallbearbeitung mit arbeitendem Teil aus anderen Stoffen	kg	147 646	173 682	152 626	13
		1000 EUR	10 108	11 854	10 787	
2862 40 450	- - Reibahlen, Ausbohrwerkzeuge und Räumwerkzeuge (ohne solche für die Metallbearbeitung)	kg	.	.	.	1
		1000 EUR	.	.	.	
2862 40 480	- - Räumwerkzeuge für die Metallbearbeitung	kg	321 830	305 124	353 496	10
		1000 EUR	11 185	11 337	11 765	
2862 40 503	- Fräswerkzeuge mit arbeitendem Teil aus gesinterten Hartmetallen, für die Metallbearbeitung	kg	9 074	10 729	9 393	6
	- Wälzfräswerkzeuge z.B. für Verzahnungen	1000 EUR	1 726	1 588	1 317	
2862 40 505	- - Andere Fräswerkzeuge, z.B. für Verzahnungen	kg	365 270	474 255	466 184	26
		1000 EUR	49 586	85 124	105 384	
2862 40 610	- - Andere Fräswerkzeuge mit arbeitendem Teil aus anderen Stoffen für die Metallbearbeitung	kg	238 405	228 118	226 659	14
	- - Schaftfräser	1000 EUR	16 449	18 503	17 871	
2862 40 650	- - Wälzfräswerkzeuge	kg	82 420	92 650	77 193	9
		1000 EUR	10 284	10 585	9 259	
2862 40 670	- - Andere Fräswerkzeuge	kg	80 884	104 215	107 625	19
		1000 EUR	13 973	15 377	16 099	
2862 40 693	- - für die Bearbeitung anderer Stoffe	kg	211 692	228 256	217 913	15
	- - mit arbeitendem Teil aus gesinterten Hartmetallen	1000 EUR	12 676	13 838	12 446	
2862 40 699	- - mit arbeitendem Teil aus anderen Stoffen	kg	119 371	114 387	108 544	10
		1000 EUR	8 961	9 656	8 801	

4 Produktion nach Güterarten - Deutschland

Melde-Nr.	Bezeichnung	Einheit	3. VJ 2005	2. VJ 2006	3. VJ 2006	3. VJ 2006 Anzahl Unternehmen
1	2	3	4	5	6	7
2862 40 710	- Drehwerkzeuge für die Metallbearbeitung - mit arbeitendem Teil aus Cermets	kg 1000 EUR	22 447	356 635 36 302	392 915 45 162	16
2862 40 741	- mit arbeitendem Teil aus anderen Stoffen - mit arbeitendem Teil aus Diamant oder agglomeriertem Diamant	kg 1000 EUR	473 450 9 502	183 340 10 331	181 139 10 217	9
2862 40 749	- mit arbeitendem Teil aus anderen Stoffen	kg 1000 EUR	114 902 9 905	123 985 10 403	131 651 10 955	12
2862 40 790	- für die Bearbeitung anderer Stoffe	kg 1000 EUR	16 115 1 449	12 731 1 317	1 078	4
2862 40 810	- Andere auswechselbare Werkzeuge - mit arbeitendem Teil aus Diamant oder agglomeriertem Diamant	kg 1000 EUR	56 739 15 554	65 286 16 615	66 256 17 237	14
2862 40 830	- Schraubendrehereinsätze mit arbeitendem Teil aus anderen Stoffen	kg 1000 EUR	204 660 7 327	211 050 7 968	235 911 8 501	9
2862 40 850	- Verzahnwerkzeuge (ohne Fräswerkzeuge) mit arbeitendem Teil aus anderen Stoffen	kg 1000 EUR	.	.	.	2
2862 40 870	- Andere auswechselbare Werkzeuge mit arbeitendem Teil aus gesinterten Hartmetallen	kg 1000 EUR	372 285 31 966	912 785 32 088	661 330 30 370	29
2862 40 891	- Andere auswechselbare Werkzeuge mit arbeitendem Teil aus anderen Stoffen - für die Metallbearbeitung	kg 1000 EUR	1 168 629 22 602	1 223 062 24 317	1 318 262 25 118	28
2862 40 899	- für die Bearbeitung anderer Stoffe	kg 1000 EUR	360 683 5 798	406 785 6 192	429 828 6 634	11
2862 50 130	- Andere Werkzeuge - Erd-, Gesteins- oder Tiefbohrwerkzeuge - mit arbeitendem Teil aus Cermets	kg 1000 EUR	1 165 453 12 340	776 587 10 048	789 601 9 464	6
2862 50 150	- mit arbeitendem Teil aus Diamant oder agglomeriertem Diamant (einschl. Teilen)	kg 1000 EUR	.	.	.	3
2862 50 170	- mit arbeitendem Teil aus anderen Stoffen (einschl. Teilen)	kg 1000 EUR	836 676 10 870	1 119 005 14 606	980 456 12 569	4
2862 50 230	- Ziehwerkzeuge und Pressmatrizen zum Ziehen, Strang- oder Fließpressen von Metallen - mit arbeitendem Teil aus Diamant oder agglomeriertem Diamant	kg 1000 EUR	2 462 1 183	2 481 1 303	2 381 1 327	3
2862 50 241	- mit arbeitendem Teil aus anderen Stoffen - mit arbeitendem Teil aus gesinterten Hartmetallen	kg 1000 EUR	317 428 11 836	354 314 12 821	331 612 12 403	15
2862 50 249	- mit arbeitendem Teil aus anderen Stoffen	kg 1000 EUR	249 597 8 917	284 053 9 753	286 033 9 226	14
2862 50 331	- Press-, Präge-, Tiefzieh-, Gesenkschmiede-, Stanz- oder Lochwerkzeuge; Teile dafür - für die Metallbearbeitung - für die Blechumformung	kg 1000 EUR	18 158 097 254 994	15 093 386 231 883	17 956 559 286 810	214
2862 50 339	- für andere Metallbearbeitung	kg 1000 EUR	17 259 880 151 061	22 104 118 166 143	21 774 039 164 365	188
2862 50 390	- für die Bearbeitung anderer Stoffe	kg 1000 EUR	1 366 752 39 359	1 630 480 43 742	1 688 064 42 918	52
2862 50 433	- Messer und Schneidklingen, für die Metall- und Holzbearbeitung - für die Metallbearbeitung - Kreismesser	kg 1000 EUR	287 701 12 804	334 190 14 041	278 911 13 402	6
2862 50 439	- Andere Messer und Schneidklingen	kg 1000 EUR	753 214 7 216	775 300 8 245	829 348 8 509	11
2862 50 450	- für die Holzbearbeitung	kg 1000 EUR	48 516 2 455	48 225 2 308	58 479 2 220	6
2862 50 530	- Messer und Schneidklingen, für Küchen- oder Nahrungsmittel-industriemaschinen - Kreismesser	kg 1000 EUR	237 753 4 269	227 777 4 362	232 373 4 114	5

Melde-Nr.	Bezeichnung	Einheit	3. VJ 2005	2. VJ 2006	3. VJ 2006	3. VJ 2006 Anzahl Unternehmen
1	2	3	4	5	6	7
2862 50 550	- - Andere Messer und Schneidklingen	kg 1000 EUR	175 065 5 328	194 598 5 841	198 459 5 760	10
2862 50 630	- Messer und Schneidklingen, für Maschinen für die Landwirtschaft, den Gartenbau, die Forstwirtschaft und für andere Maschinen oder mechanische Geräte; Wendeschneidplatten für Werkzeuge für Maschinen für die Landwirtschaft, den Gartenbau oder die Forstwirtschaft	kg 1000 EUR	2 492 718 9 298	3 563 898 11 850	2 813 249 10 118	7
2862 50 653	- - für andere Maschinen oder mechanische Geräte	kg 1000 EUR	145 151 2 113	144 975 1 784	141 324 1 869	5
2862 50 659	- - Kreismesser	kg 1000 EUR	813 458 34 770	867 316 31 841	884 442 31 943	23
2862 50 670	- - Andere Messer und Schneidklingen	kg 1000 EUR	442 946 39 019	266 286 40 764	240 378 41 899	13
2862 50 930	- Wendeschneidplatten für Werkzeuge, nicht gefasst, nach ISO 1832 u.ä. aus Cermets	kg 1000 EUR	67 174 7 521	149 735 13 018	141 349 12 170	5
2862 50 950	- - Andere Plättchen für Werkzeuge, nicht gefasst, aus Cermets	kg 1000 EUR	517 155 32 226	433 190 27 616	344 559 28 326	10
2862 90 000	- - Stäbchen, Spitzen u.ä. Formstücke für Werkzeuge, nicht gefasst, aus Cermets	kg 1000 EUR	22 412	26 484	23 704	69
2863 11 300	Reparatur und Instandhaltung von Werkzeugen (z.B. Nachschärfen, Nachschleifen)	1000 EUR	22 412	26 484	23 704	69
2863 11 300	- Vorhängeschlösser, Schlösser für Kraftfahrzeuge und Möbel, aus unedlen Metallen	St 1000 EUR	707 441 3 672	725 550 3 805	674 011 3 420	8
2863 11 500	- Vorhängeschlösser	St 1000 EUR	35 477 161 329	38 156 173 731	34 700 157 163	16
2863 11 703	- Schlösser für Kraftfahrzeuge	St 1000 EUR	3 411 072 6 503	3 711 353 6 823	3 702 329 7 032	10
2863 11 709	- - Möbelschlösser	St 1000 EUR	2 270 182 3 075	2 702 044 3 549	3 107 239 3 979	9
2863 12 300	- - Andere Möbelschlösser	St 1000 EUR	2 145 083 18 621	1 907 965 17 142	2 348 333 21 171	10
2863 12 500	- Andere Schlösser und Sicherheitsriegel, aus unedlen Metallen	St 1000 EUR	5 180 148 37 229	5 057 622 34 691	6 128 476 39 739	14
2863 12 703	- Zylinderschlösser für Gebäudetüren	St 1000 EUR	354 446 3 888	447 049 4 483	425 165 4 553	4
2863 12 705	- - Schlösser für Panzerschränke	St 1000 EUR	218	310	281	3
2863 12 707	- - Rohrrahmenschlösser	St 1000 EUR	:	:	:	1
2863 12 709	- - Schlösser für Taschnerwaren	St 1000 EUR	:	:	:	1
2863 13 300	- - Andere Schlösser u. Sicherheitsriegel, a.n.g., z.B. Fahrradschlösser	St 1000 EUR	14 154 739 22 146	16 190 625 25 917	7 517 070 25 534	21
2863 13 500	Verschlüsse und Verschlussbügel mit Schloss, aus unedlen Metallen; Schlüssel, gesondert gestellt sowie Teile für Schlösser und Sicherheitsriegel, aus unedlen Metallen	kg 1000 EUR	913 847 10 404	1 109 854 12 409	1 232 311 13 156	7
2863 13 705	- Verschlüsse und Verschlussbügel mit Schloss	kg 1000 EUR	101 670 8 299	89 768 8 010	84 835 8 398	16
2863 13 709	- Schlüssel, gesondert gestellt (auch Rohlinge)	kg 1000 EUR	1 855 359 38 190	1 843 609 41 543	1 961 938 43 992	11
2863 13 709	- Teile für Schlösser und Sicherheitsriegel	St 1000 EUR	25 673	24 153	23 063	16

Melde-Nr.	Bezeichnung	Einheit	3. VJ 2005	2. VJ 2006	3. VJ 2006	3. VJ 2006 Anzahl Unternehmen
1	2	3	4	5	6	7
2863 14 101	Beschläge u.ä. Erzeugnisse für Kraftfahrzeuge, Türen, Fenster, Möbel, Koffer u.ä. Waren, aus unedlen Metallen; automatische Türschließer, aus unedlen Metallen - Scharniere	kg	8 937 202	10 166 162	10 476 784	11
	- - Scharniere, Bänder und Fitschen, für Möbel	1000 EUR	42 410	47 487	48 037	
2863 14 103	- - Scharniere, Bänder, Fitschen und Gehänge, für Bauten	kg	1 509 675	1 756 249	1 844 528	10
		1000 EUR	10 587	11 187	11 810	
2863 14 105	- - Scharniere für Kraftfahrzeuge	kg	11 095 182	5 430 150	5 120 030	3
		1000 EUR	33 059	34 561	32 015	
2863 14 109	- - Andere Scharniere	kg	333 801	358 037	431 293	9
		1000 EUR	2 864	3 656	4 396	
2863 14 200	- Laufrädchen oder -rollen	kg	11 692 560	12 929 795	12 985 616	15
		1000 EUR	59 377	65 152	65 999	
2863 14 300	- Andere Beschläge u.ä. Waren für Kraftfahrzeuge	kg	63 670 326	67 235 646	64 131 640	39
		1000 EUR	409 768	443 928	430 994	
	- Baubeschläge					
	- - für Fenster und Türen, aus Eisen oder Stahl					
2863 14 433	- - - Fensterbeschläge	kg	25 974 491	23 803 823	31 492 957	24
		1000 EUR	185 392	158 221	192 697	
2863 14 435	- - - Türbeschläge	kg	5 045 810	5 689 468	5 933 236	23
	- - für Fenster und Türen, aus anderen unedlen Metallen	1000 EUR	62 771	62 336	66 261	
2863 14 453	- - - Fensterbeschläge	kg	4 502 663	4 823 680	4 768 417	13
		1000 EUR	26 785	25 357	29 219	
2863 14 455	- - - Türbeschläge	kg	2 669 609	2 861 039	2 736 030	14
		1000 EUR	50 385	49 066	51 557	
2863 14 470	- - Andere Baubeschläge	kg	11 399 566	15 214 370	13 655 354	35
		1000 EUR	53 685	70 125	74 412	
	- Beschläge für Möbel aus unedlen Metallen					
2863 14 503	- - Möbelinnenbeschläge	t	69 836	82 625	79 843	37
		1000 EUR	162 809	185 568	182 679	
2863 14 505	- - Möbelaußenbeschläge	t	2 712	3 489	3 555	16
		1000 EUR	16 390	19 768	19 921	
	- Andere Beschläge u.ä. Waren (z.B. für Täschnerwaren, Herde, Öfen, Fahrzeuge, Fenster-, Türvorhänge usw.)					
2863 14 630	- - für Fenster- und Türvorhänge	kg	1 579 353	1 721 980	1 681 503	13
		1000 EUR	12 286	13 331	12 699	
2863 14 653	- - für andere Zwecke	kg	193 405	204 448	204 204	4
	- - - für Täschnerwaren	1000 EUR	1 811	2 075	1 961	
2863 14 659	- - - für andere Zwecke	kg	5 270 502	5 961 099	6 031 152	26
		1000 EUR	34 023	38 879	39 716	
2863 14 700	- Automatische Türschließer	kg	7 948 298	8 630 862	8 425 270	6
		1000 EUR	72 613	77 867	76 996	
2863 90 000	Installation, Reparatur und Instandhaltung von Schlössern, Schließanlagen und intelligenten Beschlagsystemen	1000 EUR	.	.	.	2
	Behälter aus Eisen oder Stahl, mit einem Fassungsvermögen von 50 bis 300 l, für Stoffe aller Art (ohne solche für verdichtete oder verflüssigte Gase)					
2871 11 001	- Heizungsboiler	St	141 381	91 274	122 662	8
		1000 EUR	23 747	17 234	22 830	
2871 11 002	- Druckwasserkessel	St	4 938	5 650	5 242	6
		1000 EUR	1 488	1 613	1 481	
2871 11 003	- Spundbehälter	St	3 242 218	3 055 614	3 227 988	14
		1000 EUR	57 638	56 700	60 837	
2871 11 004	- Deckelbehälter	St	1 588 031	1 493 036	1 560 018	11
		1000 EUR	34 118	32 723	34 495	
2871 11 008	- Andere Behälter, z.B. Kraftstoffkanister, Heizölkannen	St	328 368	439 634	392 301	31
		1000 EUR	27 481	30 001	31 096	
	Behälter aus Eisen oder Stahl, mit einem Fassungsvermögen von weniger als 50 l, für Stoffe aller Art (ohne Dosen und ohne solche für verdichtete oder verflüssigte Gase)					
2871 12 002	- Druckwasserkessel	St	201	251	226	3
		1000 EUR	.	.	.	
2871 12 008	- Andere Behälter, z.B. Heizungsboiler	St	.	.	.	23
		1000 EUR	.	.	.	

4 Produktion nach Güterarten - Deutschland

Melde-Nr.	Bezeichnung	Einheit	3. VJ 2005	2. VJ 2006	3. VJ 2006	3. VJ 2006 Anzahl Unternehmen
1	2	3	4	5	6	7
2871 90 000	Installation, Reparatur und Instandhaltung von Behältern aus Eisen oder Stahl mit einem Fassungsvermögen von 300 l oder weniger	1000 EUR	.	.	.	3
	Dosen aus Eisen oder Stahl, die durch Schweißen, Löten oder Falzen verschlossen werden, mit einem Fassungsvermögen von weniger als 50 l	t				
	- für Nahrungsmittel und Getränke	1000 St	9 647	4 870	9 822	7
	- - Konservendosen für Nahrungsmittel	1000 EUR	135 653	83 494	122 432	
2872 11 331	- - für Obst-, Gemüse-, Sauerkonserven, Marmeladen	1000 EUR	16 780	7 099	17 194	
2872 11 332	- - - für Fleisch-, Wurst- und Fischwaren	t	3 696	3 566	4 167	7
		1000 St	140 719	137 712	159 999	
		1000 EUR	9 531	8 749	10 154	
2872 11 333	- - - für Fertiggerichte, Suppen	t	3 208	2 931	2 829	4
		1000 St	87 330	78 885	79 217	
		1000 EUR	.	11 392	11 037	
2872 11 334	- - - für Milcherzeugnisse	t	.	.	.	3
		1000 St	.	.	.	
		1000 EUR	.	.	.	
2872 11 335	- - - für Speiseöle	t	944	702	862	3
		1000 St	3 665	2 381	3 697	
		1000 EUR	2 065	1 606	2 090	
2872 11 336	- - - für Back- und Süßwaren	t	.	.	.	2
		1000 St	.	.	.	
		1000 EUR	.	.	.	
2872 11 337	- - - für Kaffee, Tee, Kakao	t	.	.	.	3
		1000 St	.	.	.	
		1000 EUR	.	.	.	
2872 11 338	- - - für sonstige Nahrungsmittel (ohne Getränke) und Tabakwaren	t	.	18 005	17 441	13
		1000 St	.	261 884	276 956	
		1000 EUR	.	28 597	31 477	
2872 11 350	- - Getränkedosen	t	26 995	17 309	16 342	4
		1000 St	935 745	570 014	661 868	
		1000 EUR	68 485	53 491	51 761	
2872 11 530	- - Andere Dosen aus Eisen oder Stahl	t	7 903	7 844	7 737	4
	- - Aerosoldosen	1000 St	178 504	160 246	172 912	
		1000 EUR	34 789	34 533	35 565	
2872 11 551	- - - für Mineralölerzeugnisse	t	264	272	287	5
		1000 St	367	378	390	
		1000 EUR	894	831	869	
2872 11 552	- - - für Industriechemikalien	t	384	441	502	5
		1000 St	2 393	3 038	3 278	
		1000 EUR	1 444	1 763	1 876	
2872 11 553	- - - für Farben, Lacke und verwandte Erzeugnisse	t	15 193	16 444	16 855	11
		1000 St	64 193	74 408	70 369	
		1000 EUR	43 798	48 018	47 742	
2872 11 554	- - - für Klebstoffe und Bindemittel	t	890	865	1 028	5
		1000 St	2 243	2 063	2 435	
		1000 EUR	2 689	2 606	2 993	
2872 11 555	- - - für kosmetische und pharmazeutische Erzeugnisse	t	118	63	88	3
		1000 St	1 273	1 972	2 703	
		1000 EUR	512	415	510	
2872 11 556	- - - für Wasch-, Reinigungs-, Putz- und Pflegemittel	t	.	.	.	3
		1000 St	.	.	.	
		1000 EUR	.	.	.	
2872 11 559	- - - für sonstige Erzeugnisse, a.n.g.	t	1 276	1 373	1 315	7
		1000 St	10 085	12 748	11 997	
		1000 EUR	4 146	4 131	4 401	
	Sammelbehälter, Fässer, Dosen, Tuben, Verpackungsröhrchen u.a. Behälter, aus Aluminium, mit einem Fassungsvermögen von 300 l oder weniger	kg				
2872 12 100	- Tuben	1000 St	1 743 319	1 899 885	2 101 773	5
		1000 EUR	267 723	288 221	310 056	
			24 249	26 491	28 561	
2872 12 300	- Verpackungsröhrchen	kg	509 032	544 481	586 103	3
		1000 St	48 810	51 449	52 539	
		1000 EUR	7 453	7 453	7 755	
2872 12 500	- Andere Behälter usw. mit einem Fassungsvermögen von 50 l bis 300 l	kg	1 558 481	1 545 083	1 641 854	6
		1000 St	150	193	204	
		1000 EUR	16 316	17 465	21 023	

4 Produktion nach Güterarten - Deutschland

Melde-Nr.	Bezeichnung	Einheit	3. VJ 2005	2. VJ 2006	3. VJ 2006	3. VJ 2006 Anzahl Unternehmen
1	2	3	4	5	6	7
2872 12 600	- Aerosoldosen aus Aluminium mit einem Fassungsvermögen von 300 l oder weniger	kg 1000 St 1000 EUR	2 725 289 106 921 16 489	2 601 002 101 699 17 323	2 736 854 107 995 18 590	5
2872 12 830	- - Andere Behälter usw. mit einem Fassungsvermögen von weniger als 50 l - - Konservendosen für Nahrungsmittel	kg 1000 St 1000 EUR	6 680 041 823 131 35 324	6 218 635 862 505 33 195	3
2872 12 850	- - Getränkedosen	kg 1000 St 1000 EUR	11 085 558 1 001 508 54 790	11 826 470 1 075 340 67 074	12 595 917 1 186 400 72 344	3
2872 12 890	- - Andere Behälter aus Aluminium	kg 1000 St 1000 EUR	1 957 171 84 004 13 186	2 614 497 100 141 13 499	3 264 678 104 679 13 539	9
2872 13 300	Stopfen (einschl. Kronenverschlüssen), Verschluss- oder Flaschen- kapseln, anderes Verpackungszubehör, aus unedlen Metallen - Kronenverschlüsse	kg 1000 St 1000 EUR	14 297 849 6 343 493 21 287	13 333 568 5 969 271 19 470	13 301 885 5 935 858 19 293	4
2872 13 503	- - Verschluss- oder Flaschenkap- seln, aus Blei; Verschluss- oder Flaschen- kapseln, aus Aluminium, mit einem Durchmesser von mehr als 21 mm - - Flaschen- kapseln aus Aluminium	kg 1000 EUR	. . .	518 492 12 059	437 799 10 164	3
2872 13 505	- - Schraubverschlüsse aus Aluminium	kg 1000 EUR	4 992 921 30 119	4 578 406 28 916	4 791 861 31 180	8
2872 13 509	- - Andere Verschluss- und Flaschen- kapseln, aus Blei oder Aluminium	kg 1000 EUR	18 909	18 890	19 699	4
2872 13 705	- - Anderes Verpackungszubehör, aus unedlen Metallen - - Feinstblechverschlüsse aus Stahl - - für Nahrungsmittel, Getränke und Tabakwaren	kg 1000 EUR	18 456 795 49 876	15 158 308 41 938	17 650 020 50 510	7
2872 13 707	- - - für andere Verpackungen	kg 1000 EUR	3
2872 13 709	- - Anderes Verpackungszubehör (z.B. Spundbleche, Plomben)	kg 1000 EUR	11 394 292 54 411	11 437 168 54 593	12 049 899 58 012	13
2873 11 301	Litzen, Kabel, Seile, Seilschlingen u.ä. Waren, aus Eisen oder Stahl (ohne isolierte Erzeugnisse für die Elektrotechnik) - Litzen, Kabel und Seile - - mit einer größten Querschnittsabmessung von 3 mm oder weniger	t 1000 EUR	12 649 26 158	14 581 29 032	12 640 26 329	17
2873 11 303	- - mit einer größten Querschnittsabmessung von mehr als 3 mm - - - Litzen	t 1000 EUR	9 777 17 088	10 277 17 841	10 556 17 425	11
2873 11 305	- - - Kabel und Seile	t 1000 EUR	19 318 55 961	23 249 69 352	23 413 72 292	22
2873 11 500	- Seilschlingen u.ä. Waren	t 1000 EUR	792 3 505	823 3 527	902 3 941	8
2873 12 300	Stacheldraht aus Eisen oder Stahl; Litzen, Kabel, Seile u.ä. Waren, aus Kupfer und Aluminium (ohne isolierte Erzeugnisse für die Elektrotechnik) - Stacheldraht aus Eisen oder Stahl, für Einzäunungen (auch verwundene Drähte oder Bänder)	t 1000 EUR	1
2873 12 500	- Litzen, Kabel, Seile u.ä. Waren, aus Kupfer	t 1000 EUR	17 973 46 208	19 823 69 503	20 940 75 533	16
2873 12 700	- Litzen, Kabel, Seile u.ä. Waren, aus Aluminium	t 1000 EUR	4
2873 13 130	Gewebe, Gitter, Geflechte, aus Eisen-, Stahl- oder Kupferdraht; Streckbleche und -bänder, aus Eisen, Stahl oder Kupfer - Gewebe aus Eisen- oder Stahldraht - - Endlose Gewebe für Maschinen	kg 1000 EUR	296 546 10 588	291 240 11 014	324 821 12 320	5
2873 13 150	- - Andere Gewebe	kg 1000 EUR	2 262 007 33 050	2 177 569 36 095	2 285 169 35 530	15

Melde-Nr.	Bezeichnung	Einheit	3. VJ 2005	2. VJ 2006	3. VJ 2006	3. VJ 2006 Anzahl Unternehmen
1	2	3	4	5	6	7
2873 13 200	- Gitter und Geflechte, verschweißt, mit einer Maschengröße von 100 cm² oder mehr, aus Eisen- oder Stahldraht, mit einer größten Querschnittsabmessung von 3 mm oder mehr	t 1000 EUR	415 909 173 486	430 336 215 982	451 363 252 484	23
2873 13 303	- - Andere Gitter und Geflechte, verschweißt, aus Eisen- oder Stahldraht	t 1000 EUR	47 213 26 613	42 299 25 274	48 052 31 910	6
2873 13 309	- - Unterstütkörbe und Deckenträger, geschweißt, für die Betonbewehrung	t 1000 EUR	49 127 51 899	42 465 55 681	46 970 62 642	27
2873 13 430	- - Andere Gitter und Geflechte, verschweißt	t 1000 EUR	49 127 51 899	42 465 55 681	46 970 62 642	27
2873 13 430	- - nicht mit Kunststoff überzogen	kg 1000 EUR	4 007 980 14 792	5 235 391 15 356	4 221 465 14 147	15
2873 13 450	- - mit Kunststoff überzogen	kg 1000 EUR	4 199 035 12 409	4 950 662 12 324	4 654 109 12 516	10
2873 13 500	- Streckbleche und -bänder, aus Eisen oder Stahl	kg 1000 EUR	5 287	3 642 236 6 289	3 965 052 6 580	4
2873 13 600	- Gewebe (einschl. endloser Gewebe), Gitter und Geflechte, aus Kupferdraht; Streckbleche und -bänder, aus Kupfer	kg 1000 EUR	212 873 2 593	259 538 2 970	262 984 3 088	10
2873 14 100	- Reißnägeln, Nägel, Stifte, Krampen, Klammern (ohne Heftklammern, zusammenhängend in Streifen) u.ä. Waren, aus Eisen, Stahl, Kupfer und Aluminium	kg 1000 EUR	2 902	.	.	2
2873 14 200	- Nägel aus Eisen- oder Stahldraht, zusammenhängend in Streifen oder Rollen	kg 1000 EUR	3 525 521 5 378	3 944 742 5 633	4 381 053 6 211	5
2873 14 300	- Nägel aus Stahldraht mit einem Kohlenstoffgehalt von 0,5 GHT oder mehr, gehärtet	kg 1000 EUR	.	.	.	1
2873 14 400	- - Andere Nägel, Stifte u.ä. Waren aus Eisen- oder Stahldraht	kg 1000 EUR	.	.	.	2
2873 14 500	- - verzinkt	kg 1000 EUR	.	.	.	2
2873 14 500	- - nicht verzinkt	kg 1000 EUR	1 863 972 3 360	1 694 036 3 671	1 774 976 3 655	4
2873 14 600	- Andere Nägel, Krampen, gewellte oder abgeschrägte Klammern u.ä. Waren, aus Eisen oder Stahl	kg 1000 EUR	2 161 974 11 825	2 451 678 13 067	2 424 653 13 210	11
2873 14 700	- Stifte, Nägel, Reißnägeln, Krampen, Klammern u.ä. Waren, aus Kupfer	kg 1000 EUR	.	.	.	2
2873 14 800	- Stifte, Nägel, Krampen, Klammern, Schrauben, Bolzen, Muttern, Schraubhaken, Nieten, Splinte, Keile, Unterlegscheiben u.ä. Waren, aus Aluminium	1000 EUR	17 209	22 111	21 875	23
2873 15 100	- Drähte, Stäbe, Rohre, Platten, Elektroden u.ä. Waren, mit Dekapier- od. Flussmittel umhüllt od. gefüllt; Drähte und Stäbe, aus agglomeriertem Pulver von unedlen Metallen, zum Metallisieren im Aufspritzverfahren	kg 1000 EUR	1 259 125 14 838	1 564 085 17 336	1 335 900 15 400	6
2873 15 300	- Umhüllte Elektroden aus unedlen Metallen, für das Lichtbogenschweißen	kg 1000 EUR	3 253 746 10 060	4 164 913 13 473	4 400 772 13 932	3
2873 15 500	- Gefüllte Drähte aus unedlen Metallen, für das Lichtbogenschweißen	kg 1000 EUR	13 923	11 357	11 053	3
2873 15 700	- Umhüllte Stäbe und gefüllte Drähte aus unedlen Metallen, für das Löten oder das Autogenschweißen	kg 1000 EUR	13 923	11 357	11 053	3
2873 16 000	- Andere Drähte u.ä. Waren (einschl. Teilen)	1000 EUR	5 354	4 675	9 076	11
2873 16 000	- Näh-, Strick-, Schnür-, Häkelnadeln, Stichel u.ä. Waren; Sicherheits-, Stecknadeln u.ä. Nadeln, a.n.g., aus Eisen oder Stahl, zum Handgebrauch	kg 1000 EUR	.	.	.	1

Melde-Nr.	Bezeichnung	Einheit	3. VJ 2005	2. VJ 2006	3. VJ 2006	3. VJ 2006 Anzahl Unternehmen
1	2	3	4	5	6	7
2874 11 130	Schrauben, Bolzen, Muttern, Schwellenschrauben, Schraubhaken u.ä. Waren, mit Gewinde, aus Eisen oder Stahl - Gedrehte Schrauben, auch mit Muttern oder Unterlegscheiben, mit einer Stiftdicke von 6 mm oder weniger; Schrauben und Bolzen zum Befestigen von Oberbaumaterial von Bahnen sowie solche ohne Kopf - Gedrehte Schrauben mit einer Stiftdicke von 6 mm oder weniger	t 1000 EUR	5 504 42 342	6 490 48 346	6 588 49 155	46
2874 11 150	- Schrauben und Bolzen zum Befestigen von Oberbaumaterial von Bahnen	t 1000 EUR	2 511	459 2 613	642 2 762	5
2874 11 170	- Schrauben und Bolzen ohne Kopf - Schrauben und Bolzen, mit Kopf, auch mit Muttern oder Unterlegscheiben, mit Schlitz, Kreuzschlitz oder Innensechskant	t 1000 EUR	10 980 38 021	12 006 42 387	11 740 43 879	26
2874 11 230	- mit Schlitz oder Kreuzschlitz, aus nichtrostendem Stahl	t 1000 EUR	633 6 122	241 2 478	261 2 782	13
2874 11 250	- mit Schlitz oder Kreuzschlitz, aus Eisen oder anderem Stahl	t 1000 EUR	7 333 37 858	6 937 40 479	7 019 43 107	22
2874 11 270	- mit Innensechskant, aus nichtrostendem Stahl	t 1000 EUR	684 4 508	756 4 970	715 5 133	8
2874 11 290	- mit Innensechskant, aus Eisen oder anderem Stahl	t 1000 EUR	4 782 27 487	4 968 28 875	4 939 28 811	12
2874 11 310	- Andere Schrauben und Bolzen, mit Kopf, auch mit Muttern oder Unterlegscheiben - mit Außensechskant, aus nichtrostendem Stahl	t 1000 EUR	17 673	.	.	13
2874 11 330	- mit Außensechskant, aus Eisen oder anderem Stahl, mit einer Zugfestigkeit von weniger als 800 MPa	t 1000 EUR	3 954 9 106	4 949 10 791	4 978 11 252	16
2874 11 350	- mit Außensechskant, aus Eisen oder anderem Stahl, mit einer Zugfestigkeit von 800 MPa oder mehr	t 1000 EUR	24 864 59 051	26 314 64 894	26 500 65 155	22
2874 11 390	- Andere Schrauben und Bolzen, mit Kopf, aus Eisen oder Stahl - Schwellenschrauben, andere Holzschrauben, Schraubhaken, Ring- und Ösensschrauben	t 1000 EUR	44 197 170 163	44 059 176 441	43 614 175 428	54
2874 11 530	- Schwellenschrauben	t 1000 EUR	.	.	.	1
2874 11 550	- Andere Holzschrauben	t 1000 EUR	3 030 13 109	4 486 17 946	4 899 20 632	9
2874 11 570	- Schraubhaken, Ring- und Ösensschrauben	t 1000 EUR	1 596 2 842	2 124 3 309	2 455 3 624	6
2874 11 730	- Gewindeformende Schrauben - aus nichtrostendem Stahl	t 1000 EUR	69 658	92 813	106 905	5
2874 11 750	- Andere gewindeformende Schrauben	t 1000 EUR	11 058 56 029	12 492 57 651	12 394 60 792	13
2874 11 830	- Muttern - Gedrehte Muttern mit einer Lochweite von 6 mm oder weniger	t 1000 EUR	4 488 28 073	4 977 30 429	5 136 31 973	20
2874 11 850	- Andere Muttern aus nichtrostendem Stahl	t 1000 EUR	.	.	.	4
2874 11 870	- Andere Muttern (ohne solche aus nichtrostendem Stahl)	t 1000 EUR	21 751 86 596	27 327 99 071	22 745 90 910	20
2874 11 900	- Andere Waren, aus Eisen oder Stahl, mit Gewinde	t 1000 EUR	13 003 45 732	15 088 49 520	16 155 52 244	33
2874 12 100	Federringe und -scheiben u.ä. Sicherungsringe und -scheiben; Niete, Splinte, Keile u.ä. Waren, ohne Gewinde, aus Eisen oder Stahl - Federringe, -scheiben u.ä. Sicherungsringe und -scheiben	kg 1000 EUR	1 612 926 14 388	1 959 285 16 713	1 849 240 17 631	9
2874 12 300	- Andere Unterlegscheiben	kg 1000 EUR	6 665 048 14 995	7 791 768 17 224	8 639 256 19 120	10
2874 12 500	- Niete	kg 1000 EUR	6 531 167 16 941	7 168 725 26 643	6 756 618 24 897	9

Melde-Nr.	Bezeichnung	Einheit	3. VJ 2005	2. VJ 2006	3. VJ 2006	3. VJ 2006 Anzahl Unternehmen
1	2	3	4	5	6	7
2874 12 700	- Splinte, Keile u.ä. Waren, ohne Gewinde	kg 1000 EUR	1 800 911 11 863	2 563 343 14 199	2 615 810 14 001	19
	Unterlegscheiben, Holzschrauben u.ä. Waren der Schraubenindustrie, mit und ohne Gewinde, aus Kupfer und aus Kupferlegierungen (ohne Stifte, Nägel u.ä. Waren)					
2874 13 100	- Unterlegscheiben (einschl. Federringen und -scheiben)	kg 1000 EUR	1 418	550 131 1 485	604 103 1 619	5
2874 13 200	- Andere Waren der Schraubenindustrie, ohne Gewinde (z.B. Niete, Splinte, Keile)	kg 1000 EUR	.	.	.	1
	- Andere Schrauben, Bolzen und Muttern, mit Gewinde					
2874 13 401	- - Holzschrauben mit Gewinde	kg 1000 EUR	-	-	-	-
2874 13 409	- - Andere Schrauben, Bolzen und Muttern, mit Gewinde	kg 1000 EUR	105 180 1 251	130 150 1 526	121 381 1 388	6
2874 13 700	- Andere Waren der Schraubenindustrie, mit Gewinde	kg 1000 EUR	1 066 291 12 471	1 122 352 14 419	1 243 140 16 001	25
	Federn und Federblätter, aus Eisen oder Stahl; Federn aus Kupfer und aus Kupferlegierungen					
	- Blattfedern und Federblätter dafür, aus Eisen oder Stahl					
2874 14 130	- - Parabelfedern und Federblätter dafür, warmgeformt	t 1000 EUR	7 667 22 745	7 919 22 008	7 142 19 869	5
2874 14 150	- - Andere Blattfedern und Federblätter dafür, warmgeformt	t 1000 EUR	.	.	.	4
2874 14 170	- - Kaltgeformte Blattfedern und Federblätter dafür	t 1000 EUR	1 097 16 716	1 240 18 428	1 220 18 881	23
	- Schraubenfedern, aus Eisen oder Stahl					
2874 14 310	- - warmgeformt	t 1000 EUR	10 869 35 121	11 905 34 208	10 283 31 198	8
2874 14 330	- - Kaltgeformte Schraubendruckfedern	t 1000 EUR	20 671 103 580	23 375 112 989	20 996 107 120	63
2874 14 350	- - Kaltgeformte Schraubenzugfedern	t 1000 EUR	4 153 18 464	3 589 19 463	4 493 19 849	40
2874 14 370	- - Andere kaltgeformte Schraubenfedern	t 1000 EUR	3 964 17 824	4 327 18 823	4 829 19 601	28
	- Spiralflachfedern, Tellerfedern, aus Eisen oder Stahl					
2874 14 530	- - Spiralflachfedern	t 1000 EUR	10 006 48 660	8 955 50 253	8 072 46 142	21
2874 14 550	- - Tellerfedern	t 1000 EUR	6 051 23 426	6 088 27 477	6 506 26 596	9
2874 14 630	- - Drahtformfedern	t 1000 EUR	3 748 25 821	4 253 28 947	3 964 27 967	38
2874 14 690	- - Andere Federn	t 1000 EUR	23 484 64 235	26 113 69 749	28 631 71 878	47
2874 14 800	- Federn aus Kupfer und Kupferlegierungen	t 1000 EUR	484 9 280	476 10 900	519 10 901	22
	Ketten (ohne Gelenkketten) und Teile dafür, aus Eisen oder Stahl sowie aus Kupfer					
2874 20 100	- Stegketten aus Eisen oder Stahl	kg 1000 EUR	.	.	.	1
	- Andere Ketten, mit geschweißten Gliedern, aus Eisen oder Stahl					
2874 20 230	- - mit einer Querschnittsabmessung von 16 mm oder weniger	kg 1000 EUR	3 606 321 17 100	4 268 523 19 693	4 318 600 20 060	12
2874 20 250	- - mit einer Querschnittsabmessung von mehr als 16 mm	kg 1000 EUR	2 787 060 13 313	3 303 289 16 029	3 070 150 14 674	7
2874 20 300	- Gleitschutzketten aus Eisen oder Stahl	kg 1000 EUR	781 220 7 875	184 800 1 901	563 680 8 085	4
2874 20 500	- Andere Ketten aus Eisen oder Stahl	kg 1000 EUR	1 330 918 4 635	1 323 080 4 798	1 317 977 4 814	10
2874 20 700	- Ketten und Teile dafür aus Kupfer	1000 EUR	.	.	.	1
2874 20 800	- Teile für Ketten aus Eisen oder Stahl	1000 EUR	.	12 705	13 149	9
	Sanitär-, Hygiene- oder Toilettenartikel und Teile dafür aus Eisen, Stahl, Kupfer oder Aluminium					
2875 11 100	- Abwasch- und Waschbecken, aus nichtrostendem Stahl	St 1000 EUR	978 234 54 862	1 021 365 59 053	980 588 57 631	7

Melde-Nr.	Bezeichnung	Einheit	3. VJ 2005	2. VJ 2006	3. VJ 2006	3. VJ 2006 Anzahl Unternehmen
1	2	3	4	5	6	7
2875 11 270	- Badewannen aus Eisen oder Stahl	St 1000 EUR	:	:	:	2
2875 11 310	- - Andere Sanitär-, Hygiene- oder Toilettenartikel und deren Teile, aus Eisen oder Stahl (ohne Waschbecken und Badewannen), Kupfer sowie aus Aluminium	kg 1000 EUR	3 128 356 27 159	3 134 737 27 440	2 865 174 26 598	15
2875 11 350	- - aus Eisen oder Stahl	kg 1000 EUR	4 733	5 011	5 387	5
2875 11 370	- - aus Kupfer	kg 1000 EUR	4 826 604 42 615	5 561 164 46 286	5 668 424 48 203	5
2875 12 170	- Haushalts- oder Hauswirtschaftsartikel und Teile dafür, aus Eisen oder Stahl, Kupfer sowie aus Aluminium	kg 1000 EUR	:	:	:	1
2875 12 230	- - Andere Haushalts- und Hauswirtschaftsartikel aus Gusseisen	kg 1000 EUR	:	:	:	1
2875 12 291	- - aus nichtrostendem Stahl	kg 1000 EUR	5 550	216 259 4 792	451 470 5 301	4
2875 12 293	- - Artikel für den Tischgebrauch	kg 1000 EUR	1 162 352 13 682	1 817 721 19 462	1 302 331 14 804	7
2875 12 299	- - - Schnellkochgeschirre	kg 1000 EUR	512 267 5 659	898 925 9 557	766 479 8 103	3
2875 12 371	- - - Andere Haushalts- und Hauswirtschaftsartikel, a.n.g.	kg 1000 EUR	1 093 766 11 454	1 136 000 12 403	1 072 324 11 581	12
2875 12 379	- - - - Andere Haushalts- und Hauswirtschaftsartikel aus Eisen (ohne Gusseisen) oder Stahl, emailliert	kg 1000 EUR	635 642 6 864	765 497 7 081	632 122 5 973	3
2875 12 430	- - - - Koch-, Brat- u. Backgeschirre, einschl. Schnellkochgeschirre	kg 1000 EUR	:	:	:	1
2875 12 497	- - - - Andere Haushalts- und Hauswirtschaftsartikel und Teile dafür, aus Eisen oder Stahl	kg 1000 EUR	-	-	-	-
2875 12 498	- - - - für den Tischgebrauch	kg 1000 EUR	-	-	-	-
2875 12 530	- - - - Andere Haushalts- und Hauswirtschaftsartikel, auch mit Farbe versehen oder lackiert	kg 1000 EUR	1 714 187 23 160	1 565 287 22 548	1 602 416 23 154	11
2875 12 550	- - - - Briefkästen und Kastenanlagen	kg 1000 EUR	7 543 824 33 175	5 138 058 28 977	7 728 593 42 794	19
2875 12 571	- - - - Koch-, Brat-, Backgeschirr u.a. Haushalts-, Hauswirtschaftsartikel u. deren Teile, mit Farbe versehen oder lackiert	kg 1000 EUR	:	:	:	2
2875 12 579	- - - - Haushalts-, Hauswirtschaftsartikel und deren Teile; Schwämme, Putzlappen u.ä. Waren zum Scheuern, Polieren u.dgl.; aus Kupfer und Aluminium	kg 1000 EUR	:	:	:	2
2875 12 700	- - - - aus Kupfer und Kupferlegierungen	kg 1000 EUR	:	:	:	2
2875 12 800	- - - - aus Aluminium und Aluminiumlegierungen, gegossen	kg 1000 EUR	:	:	:	2
2875 21 300	- - - - Andere Artikel aus Aluminium und Aluminiumlegierungen	kg 1000 EUR	6 836	:	:	2
2875 21 300	- - - - Koch-, Brat- und Backgeschirre aus Aluminium und Aluminiumlegierungen	kg 1000 EUR	5 920	1 022 337 10 060	945 350 9 332	7
2875 21 300	- - - - Andere Artikel aus Aluminium und Aluminiumlegierungen, a.n.g.	kg 1000 EUR	182 176 837	154 300 690	176 888 777	4
2875 21 300	- Mechanische Handgeräte mit einem Gewicht von 10 kg oder weniger, zum Vorbereiten, Zubereiten oder Anrichten von Speisen oder Getränken	kg 1000 EUR	:	:	:	1
2875 21 300	- Eisen-, Stahlwolle, Schwämme, Putzlappen, Handschuhe u.ä. Waren, zum Scheuern, Polieren u.dgl., aus Eisen oder Stahl	kg 1000 EUR	:	:	:	1
2875 21 300	- Panzerschränke, Türen und Fächer für Stahlkammern, Sicherheitskassetten u.ä. Waren, aus unedlen Metallen	St 1000 EUR	12 568 7 644	26 568 13 333	27 960 12 459	7

Melde-Nr.	Bezeichnung	Einheit	3. VJ 2005	2. VJ 2006	3. VJ 2006	3. VJ 2006 Anzahl Unternehmen
1	2	3	4	5	6	7
2875 21 500	- Türen und Fächer für Stahlkammern	kg 1000 EUR	.	.	.	1
2875 21 700	- Sicherheitskassetten u.ä. Waren	1000 EUR	10 218	9 753	10 177	16
2875 22 000	Sortier-, Ablege-, Karteikästen, Manuskriptständer, Federschalen, Stempelhalter u.ä. Ausstattungsgegenstände für Büros, aus unedlen Metallen	1000 EUR	1 742	1 653	1 700	3
2875 23 300	Mechaniken für Schnellhefter oder Aktenordner, Heftklammern u. a. Büromaterial, aus unedlen Metallen - Mechaniken für Schnellhefter oder Aktenordner	1000 EUR	.	.	.	1
2875 23 500	- Heftklammern, zusammenhängend in Streifen	1000 EUR	9 293	8 426	8 243	4
2875 23 700	- Anderes Büromaterial (einschl. Teilen)	1000 EUR	3 354	2 674	2 657	5
2875 24 000	Statuetten u.a. Ziergegenstände, Rahmen für Fotografien, Bilder usw., Spiegel, aus unedlen Metallen	1000 EUR	26 047	28 633	28 584	17
2875 25 303	Klammern, Haken, Ösen, Nieten, Schnallen, Verschlüsse u.a. Befestigungsartikel, Perlen und zugeschnittene Flitter, aus unedlen Metallen - Klammern, Haken und Ösen für Kleidung, Schuhe, Planen, Taschnerwaren oder zum Fertigen oder Ausrüsten anderer Waren, aus Metall - verbunden mit Gewebebändern	1000 EUR	3 148	3 563	3 402	3
2875 25 309	- - Andere Klammern, Haken und Ösen	1000 EUR	19 926	23 570	21 105	6
2875 25 503	- - Hohl- oder Zweispitzniete - - Blindniete	1000 EUR	9 797	10 082	9 798	6
2875 25 509	- - Andere Nieten	1000 EUR	4 111	4 583	4 878	4
2875 25 703	- Schnallen, Verschlüsse und Verschlussbügel u.a. Befestigungsartikel; Perlen und zugeschnittene Flitter - Verschlüsse (ohne solche für Handtaschen)	1000 EUR	2 565	3 580	3 516	7
2875 25 705	- - Verschlüsse und Verschlussbügel für Handtaschen	1000 EUR	-	-	-	-
2875 25 709	- - Andere Befestigungsartikel (z.B. Schnallen, Schließen); Perlen und zugeschnittene Flitter	1000 EUR	5 973	6 376	2 920	6
2875 26 000	Schiffsschrauben und Schraubenflügel dafür	St 1000 EUR	781 16 963	644 22 137	919 23 625	5
2875 27 110	Anderes Waren aus unedlen Metallen, a.n.g. - Schiffsanker, Draggen, Teile dafür, aus Eisen oder Stahl; Waren aus Eisen oder Stahl, gegossen, a.n.g. - Schiffsanker, Draggen, Teile dafür, aus Eisen oder Stahl	kg 1000 EUR	2 060 055 6 736	2 170 779 7 141	1 840 322 6 136	7
2875 27 130	- - Waren aus nicht verformbaren Gusseisen, a.n.g., z.B. Straßenkappen	kg 1000 EUR	11 216 964 19 410	11 661 606 23 223	16 026 706 26 996	7
2875 27 190	- - Mahlkugeln u.ä. Mahlkörper u.a. Waren aus Eisen oder Stahl, gegossen, a.n.g. - Waren aus Eisen oder Stahl, geschmiedet, jedoch nicht weiterbearbeitet; Waren aus Eisen- oder Stahldraht; Tabakdosen, Zigaretteneutis u.ä.	kg 1000 EUR	2 847 271 6 091	3 263 969 .	3 150 222 .	3
2875 27 220	- - Mahlkugeln u.ä. Mahlkörper u.a. Waren, geschmiedet, jedoch nicht weiterbearbeitet	kg 1000 EUR	-	-	-	-
2875 27 250	- - Waren aus Eisen- oder Stahldraht (z.B. Vogelkäfige u.ä. Kleinkäfige, Körbe)	kg 1000 EUR	52 285 321 151 900	50 058 341 154 865	52 133 561 159 705	62
2875 27 270	- - Tabakdosen, Zigaretteneutis, Puderboxen, Lippenstiftbehälter u.ä. Gegenstände für den Taschengebrauch	1000 EUR	.	.	.	1

4 Produktion nach Güterarten - Deutschland

Melde-Nr.	Bezeichnung	Einheit	3. VJ 2005	2. VJ 2006	3. VJ 2006	3. VJ 2006 Anzahl Unternehmen
1	2	3	4	5	6	7
2875 27 310	- Leitern und Trittschemel; Paletten u.ä. stapelfähige Transportmittel; Rollen und Trommeln; Dachentlüfter, Dachrinnen, Haken u.a. Bauartikel, aus Eisen oder Stahl	St 1000 EUR	227 194 8 050	191 646 7 895	176 909 8 382	6
2875 27 330	- Paletten u.ä. stapelfähige Transportmittel	kg 1000 EUR	42 591 266 46 763	32 687 983 38 367	37 121 135 43 428	31
2875 27 350	- Rollen und Trommeln für Kabel, Schläuche u.dgl.	kg 1000 EUR	1 741 643 8 140	2 037 749 10 434	2 210 139 9 777	15
2875 27 373	- Rohrschellen u.a. Rohrbefestigungselemente, aus Stahl; Bedachungsartikel u.a. Bauartikel, aus Stahlblech	kg 1000 St 1000 EUR	8 024 772 24 596	9 073 119 26 687	8 329 049 24 293	21
2875 27 379	- Bedachungsartikel u.a. Bauartikel, aus Stahlblech (z.B. nichtmechanische Dachentlüfter, Dachrinnen, Haken)	kg 1000 St 1000 EUR	25 028 154 46 115	23 796 695 46 975	29 320 970 57 502	32
2875 27 410	- Schmutzkörbe u.ä. Abwassersiebe, aus Stahlblech; andere Waren aus Eisen oder Stahl	kg 1000 EUR	2 040	.	.	3
2875 27 430	- Schmutzkörbe u.ä. Abwassersiebe, aus Stahlblech, für Kanalisationsabflüsse	kg 1000 EUR	.	.	.	2
2875 27 450	- Andere Waren aus Eisen oder Stahl, freiformgeschmiedet	kg 1000 EUR	.	.	.	1
2875 27 493	- Andere Waren aus Eisen oder Stahl, gesenkgeschmiedet	kg 1000 EUR	.	.	.	1
2875 27 493	- Schlauchbinder-, -verbindungs-elemente, -schellen und -befestigungselemente	kg 1000 St 1000 EUR	6 631 286 305 430 59 248	7 321 893 339 743 69 239	7 382 328 318 140 67 633	18
2875 27 494	- Verkehrsschilder	kg 1000 EUR	287 522 .	203 979 1 394	211 433 1 537	7
2875 27 495	- Schilder aus Stahlblech (ohne Verkehrsschilder)	kg 1000 EUR	245 616 2 548	240 236 2 363	264 499 2 532	9
2875 27 496	- Kesselböden	kg 1000 EUR	9 309 013 27 342	11 971 089 35 337	12 101 232 38 335	9
2875 27 498	- Andere Waren aus Eisen oder Stahl, a.n.g., z.B. Riemen- u. Transportverbindungen	kg 1000 EUR	118 346 277 257 704	127 968 978 278 463	133 624 798 293 330	167
2875 27 520	- Andere Waren aus Aluminium und Kupfer, a.n.g.	kg 1000 EUR	27 536 583	15 727 505	14 008 353	4
2875 27 530	- Gewebe, Gitter, Geflechte aus Aluminiumdraht	kg 1000 EUR	1 825 594 15 991	1 746 994 16 455	2 101 203 18 713	14
2875 27 551	- Andere Waren aus Aluminium, gegossen	kg 1000 EUR	4 323 282 31 343	4 985 968 36 202	4 618 415 33 411	15
2875 27 555	- Leitern und Trittschemel	kg 1000 EUR	.	942 733 10 010	1 090 036 11 065	4
2875 27 558	- Platinen für Kraftfahrzeug-Kennzeichen	kg 1000 EUR	.	.	.	4
2875 27 558	- Andere Waren aus Aluminium, a.n.g., einschl. Kaltfließpressteile	kg 1000 EUR	7 674 965 81 180	12 453 147 103 071	13 900 939 110 071	85
2875 27 580	- Waren aus Kupfer, gegossen oder geschmiedet, jedoch nicht weiterbearbeitet (ohne Ketten) u.a. Waren aus Kupfer (z.B. Tabakdosen, Zigarettenetuis, Puderdosen, Steck-, Sicherheitsnadeln usw.; ohne Ketten), a.n.g.	kg 1000 EUR	13 496	20 139	20 256	24
2875 27 630	- Andere Waren aus Nickel, Blei, Zink und Zinn	kg 1000 EUR	1 239 248 4 320	1 395 607 4 559	1 464 423 4 292	4

Melde-Nr.	Bezeichnung	Einheit	3. VJ 2005	2. VJ 2006	3. VJ 2006	3. VJ 2006 Anzahl Unternehmen
1	2	3	4	5	6	7
2875 27 650	- - Andere Waren aus Zink (ohne Stangen, Bleche, Bänder, Rohre, Rohrverbindungsstücke usw.), a.n.g.	kg 1000 EUR	16 177 942 67 199	16 553 990 84 126	18 008 211 95 328	23
2875 27 660	- - Andere Waren aus Zinn (ohne Stangen, Bleche, Bänder, Rohre, Rohrverbindungsstücke usw.), a.n.g.	kg 1000 EUR	.	.	.	1
2875 27 690	- - Andere Waren aus Nickel, a.n.g.	kg 1000 EUR	1 509 378 22 306	1 239 954 16 182	1 337 155 16 646	18
2875 27 810	- - Kleiderhaken, Huthalter, Konsolen, Stützen u.ä. Waren	t 1000 EUR	2 382 26 791	3 214 27 510	2 458 26 698	18
2875 27 820	- - Glocken, Klingeln, Gongs u.ä. Waren	t 1000 EUR	-	-	-	-
2875 27 830	- - Schläuche aus Eisen oder Stahl, auch mit Verschluß- oder Verbindungsstücken	t 1000 EUR	4 999 69 336	5 363 72 488	5 765 78 778	17
2875 27 850	- - Schläuche aus anderen unedlen Metallen, auch mit Verschluß- oder Verbindungsstücken	t 1000 EUR	261 3 539	224 4 281	236 4 624	8
2875 27 871	- - Aushänge-, Hinweis-, Namens-u.ä. Schilder, Zahlen, Buchstaben u.a. Zeichen (ohne beleuchtete Schilder) Kraftfahrzeug-Kennzeichen	kg 1000 St 1000 EUR	252 893 2 075 5 665	317 265 2 402 6 692	251 378 2 020 5 583	3
2875 27 873	- - Typenschilder, Skalen	kg 1000 St 1000 EUR	21 708 10 639	24 810 11 411	26 129 12 390	15
2875 27 875	- - Frontplatten und Blenden	kg 1000 St 1000 EUR	72 303 540 2 381	68 575 475 2 687	94 504 557 2 643	12
2875 27 879	- - Andere Schilder, Zahlen, Buchstaben u.a. Zeichen	kg 1000 St 1000 EUR	2 538 896 75 741 31 939	2 294 200 70 236 32 121	3 071 256 57 249 32 764	41
2875 30 000	Säbel, Degen, Bajonette, Lanzen u.a. blanke Waffen, Teile und Scheiden dafür	kg 1000 EUR	.	.	.	2
2875 90 000	Installation, Reparatur und Instandhaltung von sonstigen Metallerzeugnissen, a.n.g. (z.B. Panzerschränken, Türen und Fächern für Stahlkammern, Schiffsschrauben und Schraubenflügel dafür)	1000 EUR	3 148	3 128	2 337	11
2899 00 000	Veredlung von Erzeugnissen dieser Güterabteilung (ohne Schmiede-, Press-, Zieh- und Stanzteile, Oberflächenveredlung, Wärmebehandlung und Mechanik, a.n.g.)	1000 EUR	221 540	236 199	247 643	171
Maschinen						
Maschinen für die Erzeugung und Nutzung von mechanischer Energie (ohne Motoren für Ackerschlepper, Luft- und Straßenfahrzeuge) Verbrennungsmotoren und Turbinen Motoren für Wasserfahrzeuge, Schienenfahrzeuge, für industrielle u.a. Zwecke						
2911 11 000	Außenbordmotoren mit Fremdzündung, für Wasserfahrzeuge	kW St St 1000 EUR	* * - -	- - - -	- - - -	- -
	darunter zum Absatz bestimmt	kW St 1000 EUR	- - -	- - -	- - -	-
Andere Antriebsmotoren mit Fremdzündung, für Wasserfahrzeuge und andere Zwecke						
2911 12 300	- für Wasserfahrzeuge	kW St St 1000 EUR	* * - -	- - - -	- - - -	- -
	darunter zum Absatz bestimmt	kW St 1000 EUR	- - -	- - -	- - -	-
2911 12 500	- für andere Zwecke	kW St St 1000 EUR	* * 254 138 2 542 31 321	. . 330 419 3 084 36 633	. . 348 250 2 566 42 674	6 4
	darunter zum Absatz bestimmt	kW St 1000 EUR	. . -	. . -	. . -	

Melde-Nr.	Bezeichnung	Einheit	3. VJ 2005	2. VJ 2006	3. VJ 2006	3. VJ 2006 Anzahl Unternehmen
1	2	3	4	5	6	7
	Dieselmotoren für Wasserfahrzeuge, Schienenfahrzeuge, Industriedieselmotoren (z.B. ortsfeste Dieselmotoren, Dieselmotoren f.d. Antrieb v. Flurförderfahrzeugen, Mähdreschern, Baggern)					
2911 13 110	- - Dieselmotoren für Wasserfahrzeuge - - mit einer Leistung von 100 kW oder weniger	kW St 1000 EUR	2
2911 13 130	- - mit einer Leistung von mehr als 100 kW bis 200 kW	kW St 1000 EUR	2
2911 13 150	- - mit einer Leistung von mehr als 200 kW bis 500 kW	kW St 1000 EUR	39 008 109 3 186	37 873 109 3 214	43 291 118 3 667	3
2911 13 170	- - mit einer Leistung von mehr als 500 kW bis 1 000 kW	kW St 1000 EUR	. . 24 278	. . .	353 171 460 28 379	3
2911 13 190	- - mit einer Leistung von mehr als 1 000 kW	kW St 1000 EUR	1 147 898 410 176 782	1 510 077 544 241 335	1 618 465 572 249 962	5
2911 13 200	- Dieselmotoren für Schienenfahrzeuge	kW St 1000 EUR	109 958 246 109 958	149 539 320 149 539	191 723 365 191 723	4
	darunter zum Absatz bestimmt	kW St 1000 EUR	246 246 14 068	320 320 .	365 365 .	4
2911 13 310	- Industriedieselmotoren mit einer Leistung von 100 kW oder weniger - - mit einer Leistung von 15 kW oder weniger	kW St St 1000 EUR	3
	darunter zum Absatz bestimmt	kW St 1000 EUR	3
2911 13 330	- - mit einer Leistung von mehr als 15 kW bis 30 kW	kW St St 1000 EUR	2
	darunter zum Absatz bestimmt	kW St 1000 EUR	2
2911 13 350	- - mit einer Leistung von mehr als 30 kW bis 50 kW	kW St St 1000 EUR	575 036 14 332 575 036 14 332	674 260 . 674 260	3
	darunter zum Absatz bestimmt	kW St 1000 EUR	14 332 36 561 .	. 43 240	3
2911 13 370	- - mit einer Leistung von mehr als 50 kW bis 100 kW	kW St St 1000 EUR	881 683 12 808 881 683 12 808	1 063 904 15 259 1 063 904 15 259	994 331 14 368 994 331 14 368	5
	darunter zum Absatz bestimmt	kW St 1000 EUR	43 534 . .	54 660	5
2911 13 530	- Industriedieselmotoren mit einer Leistung von mehr als 100 kW bis 500 kW - - mit einer Leistung von mehr als 100 kW bis 200 kW	kW St St 1000 EUR	5
	darunter zum Absatz bestimmt	kW St 1000 EUR	5
2911 13 550	- - mit einer Leistung von mehr als 200 kW bis 300 kW	kW St St 1000 EUR	296 253 1 204 296 253 1 204	344 744 1 404 344 744 1 404	383 693 1 542 383 693 1 542	5
	darunter zum Absatz bestimmt	kW St 1000 EUR	14 441 . .	17 516 . .	20 801 . .	5
2911 13 570	- - mit einer Leistung von mehr als 300 kW bis 500 kW	kW St St 1000 EUR	549 004 1 451 549 004 1 451	825 269 2 163 825 269 2 163	764 629 1 994 764 629 1 994	4
	darunter zum Absatz bestimmt	kW St 1000 EUR	24 700 . .	34 793 . .	34 067 . .	4
2911 13 730	- Industriedieselmotoren mit einer Leistung von mehr als 500 kW - - mit einer Leistung von mehr als 500 kW bis 1 000 kW	kW St St 1000 EUR	525 949 788 525 949 788	413 245 572 413 245 572	367 354 511 367 354 511	5
	darunter zum Absatz bestimmt	kW St 1000 EUR	38 373 . .	28 040 . .	27 231 . .	5
2911 13 750	- - mit einer Leistung von mehr als 1 000 kW	kW St St 1000 EUR	649 904 . 649 904	924 562 . 924 562 .	5
	darunter zum Absatz bestimmt	kW St 1000 EUR	87 860 . .	159 576 . .	127 135 . .	5

Melde-Nr.	Bezeichnung	Einheit	3. VJ 2005	2. VJ 2006	3. VJ 2006	3. VJ 2006 Anzahl Unternehmen
1	2	3	4	5	6	7
2911 21 300	Turbinen Dampfturbinen - Dampfturbinen (ohne solche für den Antrieb von elektrischen Generatoren)	kW St *	27	26	20	4
	darunter zum Absatz bestimmt	kW St	27	26	20	4
		1000 EUR	.	18 782	37 562	
2911 21 500	- Wasserdampfturbinen für den Antrieb von elektrischen Generatoren	kW St	1 237 495	2 579 578	2 201 115	5
		1000 EUR	48 861	97 994	91 441	
2911 22 000	Wasserturbinen und -räder	kW St	.	.	.	7
		1000 EUR	29 355	6 788	48 495	
2911 23 000	Gasturbinen (ohne Turbo-Strahltrieb- und Turbo-Propellertriebwerke)	kW St *	2 852 327	3 535 673	3 897 225	4
	darunter zum Absatz bestimmt	kW St *	2 852 327	3 535 673	3 897 225	4
		1000 EUR	112 982	137 378	156 990	
2911 31 000	Teile für Turbinen					
	Teile für Dampfturbinen	1000 EUR	115 265	71 598	138 978	15
2911 32 000	Teile und Regler für Wasserturbinen und -räder	1000 EUR	6 126	4 453	14 388	4
2911 33 000	Teile für Gasturbinen (ohne solche für Turbo-Strahltrieb- und Turbo-Propellertriebwerke)	1000 EUR	91 146	85 830	95 122	12
2911 91 001	Installation, Reparatur und Instandhaltung von Verbrennungsmotoren und Turbinen (ohne Motoren für Ackerschlepper, Luft- und Straßenfahrzeuge)					
	- Installation von Verbrennungsmotoren	1000 EUR	19 131	23 377	21 354	5
2911 91 002	- Installation von Turbinen	1000 EUR	31 110	27 918	31 517	8
2911 92 001	Reparatur und Instandhaltung von Verbrennungsmotoren und Turbinen (ohne Motoren für Ackerschlepper, Luft- und Straßenfahrzeuge)					
	- Reparatur und Instandhaltung von Verbrennungsmotoren	1000 EUR	80 442	98 062	101 178	23
2911 92 002	- Reparatur und Instandhaltung von Turbinen	1000 EUR	114 534	68 126	96 177	15
2912 11 330	Pumpen und Kompressoren Hydromotoren, Druckluftmotoren, Wasser- und Dampfkraftmaschinen und andere Motoren, a.n.g. Hydromotoren und Druckluftmotoren, linear arbeitend - Hydrosysteme und Hydrozylinder - - Hydrosysteme (mit Hydrozylindern)	St 1000 EUR	31 632 26 944	34 187 30 267	34 334 32 541	22
2912 11 350	- - Hydrozylinder	St 1000 EUR	683 036 153 705	781 438 168 780	734 432 172 253	60
2912 11 500	- Druckluftmotoren (Pneumatikzylinder)	St 1000 EUR	2 602 472 121 462	2 819 220 132 918	2 798 635 130 317	20
2912 12 330	Hydromotoren und Druckluftmotoren, nicht linear arbeitend; Wasser- und Dampfkraftmaschinen und andere Motoren, a.n.g. - Hydrosysteme, Hydromotoren, Wasser- und Dampfkraftmaschinen, andere Motoren, a.n.g. - - Hydrosysteme (mit Hydromotoren)	St 1000 EUR	131 525 24 406	199 075 25 557	173 801 27 439	15
2912 12 350	- - Hydromotoren	St 1000 EUR	93 634 75 943	99 431 79 520	104 320 85 229	7
2912 12 370	- - Wasser- und Windkraftmaschinen, Dampfkraftmaschinen, andere Motoren, a.n.g. darunter zum Absatz bestimmt	St 1000 EUR	- -	- -	- -	-
2912 12 500	- Andere Druckluftmotoren	St 1000 EUR	1

Melde-Nr.	Bezeichnung	Einheit	3. VJ 2005	2. VJ 2006	3. VJ 2006	3. VJ 2006 Anzahl Unternehmen
1	2	3	4	5	6	7
2912 21 100	Flüssigkeitspumpen; Hebwerke für Flüssigkeiten Flüssigkeitspumpen für bestimmte Verwendungszwecke - Ausgabepumpen für Kraftstoffe oder Schmiermittel, für Tankstellen und Kraftfahrzeugwerkstätten	St 1000 EUR	.	.	.	3
2912 21 300	- Andere Pumpen mit Flüssigkeitsmesser	St 1000 EUR	.	.	1 301	3
2912 21 500	- Handpumpen (ohne Flüssigkeitsmesser)	St 1000 EUR	257 054 6 370	1 195 701 9 296	1 356 543 9 294	11
2912 21 700	- Kraftstoff-, Öl- oder Kühlmittelpumpen für Kolbenverbrennungsmotoren	St 1000 EUR	7 873 778 209 148	10 926 374 251 711	10 221 980 235 897	16
2912 21 900	- Betonpumpen	St 1000 EUR	8 462	850 16 019	646 13 969	3
2912 22 100	Oszillierende Verdrängerpumpen für Flüssigkeiten (ohne Betonpumpen) - Hydroaggregate mit oszillierenden Verdrängerpumpen	St 1000 EUR	4 052 17 720	4 251 15 285	4 632 20 390	15
2912 22 300	- Dosierpumpen	St 1000 EUR	.	55 771 33 473	56 158 32 078	12
2912 22 503	- - Axialkolbenpumpen (z.B. Axial-, Radialkolbenpumpen)	St 1000 EUR	181 561 166 488	196 440 165 339	207 756 169 748	8
2912 22 508	- - Andere Hydrokolbenpumpen (z.B. Radialkolbenpumpen)	St 1000 EUR	134 423 40 860	92 625 36 676	88 792 37 636	8
2912 22 700	- Andere Kolbenpumpen	St 1000 EUR	12 437 25 446	13 879 28 900	16 735 32 449	17
2912 22 900	- Andere oszillierende Verdrängerpumpen	St 1000 EUR	25 033	32 701	44 013	12
2912 23 100	Rotierende Verdrängerpumpen für Flüssigkeiten - Hydroaggregate mit rotierenden Verdrängerpumpen	St 1000 EUR	6 289 11 055	5 782 10 929	6 553 16 292	16
2912 23 330	- Zahnradpumpen - - Hydropumpen (Zahnradpumpen)	St 1000 EUR	457 464 59 587	509 412 66 191	513 382 64 620	17
2912 23 350	- - Andere Zahnradpumpen	St 1000 EUR	57 916 9 672	65 501 10 229	70 816 11 382	8
2912 23 530	- Flügelzellenpumpen - - Hydropumpen (Flügelzellenpumpen)	St 1000 EUR	665 087 55 572	610 891 54 513	623 381 58 552	4
2912 23 550	- - Andere Flügelzellenpumpen	St 1000 EUR	-	.	.	1
2912 23 730	- Schraubenspindelpumpen, andere rotierende Verdrängerpumpen - - Schraubenspindelpumpen	St 1000 EUR	13 423 28 553	15 999 37 910	15 468 27 388	3
2912 23 753	- - Andere rotierende Verdrängerpumpen	St 1000 EUR	8 481 23 346	8 297 24 335	8 817 25 496	11
2912 23 759	- - - Andere rotierende Verdrängerpumpen (ohne Exzentrerschneckenpumpen)	St 1000 EUR	11 826	16 873	16 117	12
2912 24 130	Kreiselpumpen für Flüssigkeiten; andere Pumpen; Hebwerke für Flüssigkeiten - Tauchmotorpumpen, Umlaufbeschleuniger - - Tauchmotorpumpen, einstufig	St 1000 EUR	233 293 40 216	279 629 38 356	246 424 38 876	16
2912 24 150	- - Tauchmotorpumpen, mehrstufig	St 1000 EUR	61 987 21 899	65 408 18 321	77 042 17 670	7
2912 24 170	- - Umlaufbeschleuniger für Heizungs- und Heißwasseranlagen (ohne Wellenabdichtung)	St 1000 EUR	340 629 75 915	315 397 63 962	424 942 88 872	4
2912 24 200	- Kreiselpumpen mit einer Nennweite des Austrittstutzens von 15 mm oder weniger	St 1000 EUR	20 187 2 208	21 239 1 650	21 916 1 813	5
2912 24 300	- Kanalradpumpen und Seitenkanalpumpen mit einer Nennweite des Austrittstutzens von mehr als 15 mm	St 1000 EUR	22 988 18 579	17 732	22 938	17

Melde-Nr.	Bezeichnung	Einheit	3. VJ 2005	2. VJ 2006	3. VJ 2006	3. VJ 2006 Anzahl Unternehmen
1	2	3	4	5	6	7
2912 24 510	- Radialkreiselpumpen und andere Kreiselpumpen, einstufig, mit einer Nennweite des Austrittstutzens von mehr als 15 mm	St	22 438	26 829	27 321	18
	- - Radialkreiselpumpen, einströmig, in Blockbauweise	1000 EUR	23 667	29 605	30 473	
2912 24 530	- - Radialkreiselpumpen, einströmig, nicht in Blockbauweise	St	149 106	24 728	29 344	19
		1000 EUR	70 634	69 732	77 095	
2912 24 550	- - Radialkreiselpumpen, mehrströmig	St	41	.	.	2
		1000 EUR	1 551	.	.	
2912 24 600	- Radialkreiselpumpen, mehrstufig	St	.	.	37 712	16
		1000 EUR	31 376	40 806	46 731	
	- Andere Kreiselpumpen mit einer Nennweite des Austrittstutzens von mehr als 15 mm					
2912 24 713	- - einstufig					
	- - mit einer Nennweite des Austrittstutzens von 600 mm oder weniger	St				13
		1000 EUR	22 848	24 198	24 513	
2912 24 715	- - mit einer Nennweite des Austrittstutzens von mehr als 600 mm	St	.	.	21	3
		1000 EUR	.	.	.	
2912 24 750	- - mehrstufig	St	11 857	12 703	13 226	8
		1000 EUR	14 097	14 511	17 378	
2912 24 800	- Andere Flüssigkeitspumpen; Hebewerke für Flüssigkeiten	St	104 719	109 292	108 049	18
		1000 EUR	42 975	45 105	47 333	
	Luft- oder Vakuumpumpen; Luft- oder andere Gaskompressoren					
2912 31 300	- Vakuumpumpen (ohne Drehschieber-, Diffusionspumpen usw.)	St	36 175	46 308	43 757	20
		1000 EUR	42 510	51 710	52 179	
2912 31 500	- Drehschieber-, Sperrschieber-, Molekular- und Wälzkolbenpumpen	St	95 645	105 963	98 803	12
		1000 EUR	80 682	100 526	104 944	
2912 31 700	- Diffusions-, Kryo- und Adsorptionspumpen	St	.	.	.	1
		1000 EUR	.	.	.	
2912 32 000	Hand- oder fußbetriebene Luftpumpen	St	.	.	.	2
		1000 EUR	.	.	.	
2912 33 330	Kompressoren für Kältemaschinen					
	- - mit einer Leistung von 0,4 kW oder weniger	St	.	.	.	2
	darunter zum Absatz bestimmt	St	.	.	.	2
		1000 EUR	.	.	.	
2912 33 350	- - mit einer Leistung von mehr als 0,4 kW, hermetisch oder halbhermetisch	St	.	.	.	4
	darunter zum Absatz bestimmt	St	.	.	.	4
		1000 EUR	125 156	131 655	137 572	
2912 33 370	- - Andere Kompressoren für Kältemaschinen, mit einer Leistung von mehr als 0,4 kW	St	13 373	.	.	2
		1000 EUR	12 589	.	.	
2912 34 300	Fahrbare Luftkompressoren					
	- mit einer Liefermenge je Minute von 2 m³ oder weniger	St	-	-	-	-
		1000 EUR	-	-	-	
2912 34 500	- mit einer Liefermenge je Minute von mehr als 2 m³	St	4 841	3 019	3 438	3
		1000 EUR	21 703	27 113	29 099	
	Turbokompressoren					
2912 35 301	- einstufig	St	.	.	.	3
	- - Turbolader für Motoren	1000 EUR	.	.	.	
2912 35 309	- - Andere einstufige Turbokompressoren	St	.	.	.	3
		1000 EUR	.	.	.	
2912 35 500	- mehrstufig	St	40	42	53	4
		1000 EUR	49 662	75 771	87 609	
2912 36 300	Oszillierende Verdrängerkompressoren					
	- zum Erzeugen eines Überdrucks von 15 bar oder weniger, mit einer Liefermenge je Stunde von 60 m³ oder weniger	St	6 492	4 713	6 083	8
		1000 EUR	13 194	12 377	12 370	
2912 36 500	- zum Erzeugen eines Überdrucks von 15 bar oder weniger, mit einer Liefermenge je Stunde von mehr als 60 m³	St	468	.	.	5
		1000 EUR	2 504	3 301	3 937	
2912 36 700	- zum Erzeugen eines Überdrucks von mehr als 15 bar, mit einer Liefermenge je Stunde von 120 m³ oder weniger	St	4 593	6 201	5 727	10
		1000 EUR	14 517	16 846	15 101	

Melde-Nr.	Bezeichnung	Einheit	3. VJ 2005	2. VJ 2006	3. VJ 2006	3. VJ 2006 Anzahl Unternehmen
1	2	3	4	5	6	7
2912 36 900	- zum Erzeugen eines Überdrucks von mehr als 15 bar, mit einer Liefermenge je Stunde von mehr als 120 m ³	St 1000 EUR	412 9 664	372 12 705	384 14 919	7
2912 37 300	Rotierende Verdrängerkompressoren - einwellig	St 1000 EUR	.	.	.	3
2912 37 530	- mehrwellig - - Schraubenkompressoren	St 1000 EUR	27 249 106 216	28 010 113 710	29 494 128 574	12
2912 37 550	- - Andere Verdrängerkompressoren	St 1000 EUR	5 504 26 350	5 469 34 257	5 237 30 832	4
2912 38 000	Andere Kompressoren	St 1000 EUR	244 503 30 770	274 326 31 291	239 512 31 978	7
2912 41 300	Teile für Pumpen und Kompressoren Teile für Hydromotoren, Druckluftmotoren, Strahltriebwerke, Wasser- und Dampfkraftmaschinen, andere Motoren, a.n.g. (ohne solche für Verbrennungsmotoren) - für Druckluftmotoren, Wasser- und Dampfkraftmaschinen, andere Motoren, a.n.g. (ohne solche für Hydromotoren und Strahltriebwerke)	1000 EUR	71 782	74 824	76 018	19
2912 41 500	- für Hydromotoren	1000 EUR	13 603	12 189	11 182	18
2912 41 700	- für Strahltriebwerke (ohne solche für Turbo-Strahltriebwerke)	1000 EUR	-	-	-	-
2912 42 001	Teile für Flüssigkeitspumpen und für Hebwerke für Flüssigkeiten - für rotierende Verdrängerpumpen	1000 EUR	63 480	67 262	71 253	32
2912 42 002	- für oszillierende Verdrängerpumpen	1000 EUR	26 017	30 973	28 505	18
2912 42 005	- für Kreiselpumpen	1000 EUR	54 073	55 835	56 352	33
2912 42 009	- für andere Flüssigkeitspumpen und für Hebwerke für Flüssigkeiten	1000 EUR	81 436	87 252	84 934	44
2912 43 002	Teile für Luft- oder Vakuumpumpen, Luft- o.a. Gaskompressoren, Ventilatoren usw. - für Ventilatoren	1000 EUR	16 136	19 988	21 576	20
2912 43 005	- für Kältekompressoren	1000 EUR	.	8 625	.	3
2912 43 009	- für andere Luft- und Vakuumpumpen, Luft- o.a. Gas-Kompressoren	1000 EUR	144 618	138 272	139 882	55
2912 91 001	Installation, Reparatur und Instandhaltung von Pumpen und Kompressoren Installation von Pumpen und Kompressoren - von Druckluftmotoren und -zylindern, Hydromotoren, -zylindern, -systemen und -aggregaten	1000 EUR	1 139	978	1 264	8
2912 91 005	- von Kompressoren und Vakuumpumpen	1000 EUR	16 049	12 825	27 347	12
2912 91 008	- von anderen Pumpen	1000 EUR	10 515	9 905	18 602	28
2912 92 001	Reparatur und Instandhaltung von Pumpen und Kompressoren - von Druckluftmotoren und -zylindern, Hydromotoren, -zylindern, -systemen und -aggregaten	1000 EUR	10 645	11 932	13 761	41
2912 92 005	- von Kompressoren und Vakuumpumpen	1000 EUR	35 378	31 694	31 079	44
2912 92 008	- von anderen Pumpen	1000 EUR	45 688	45 450	48 510	82
2913 11 340	Armaturen Armaturen u.ä. Apparate für Rohr- und Schlauchleitungen, Dampfkessel, Sammelbehälter usw. Druckminderventile, Ventile für ölhydraulische oder pneumatische Energieübertragung, Rückschlagklappen und -ventile, Überdruck- und Sicherheitsventile - Druckminderventile - - kombiniert mit Filtern oder Ölern	t 1000 EUR	894 28 691	888 31 270	966 31 414	14
2913 11 350	- - aus Gußeisen oder Stahl, nicht kombiniert mit Filtern oder Ölern	t 1000 EUR	32 2 987	186 5 037	282 6 439	6

Melde-Nr.	Bezeichnung	Einheit	3. VJ 2005	2. VJ 2006	3. VJ 2006	3. VJ 2006 Anzahl Unternehmen
1	2	3	4	5	6	7
2913 11 391	- - aus anderen Werkstoffen - - - für die autogene Metallbearbeitung	t 1000 EUR	87 4 410	5 291	5 267	4
2913 11 399	- - - Andere Druckminderventile	t 1000 EUR	50 3 662	47 3 674	61 4 367	4
2913 11 530	- Ventile für ölhydraulische oder pneumatische Energieübertragung	t 1000 EUR	5 963 238 631	7 095 259 088	6 634 260 187	40
2913 11 550	- - für Pneumatische Energieübertragung	t 1000 EUR	2 611 161 088	3 033 176 116	2 876 179 413	20
2913 11 723	- Rückschlagklappen und -Ventile; Überdruck- und Sicherheitsventile, Venile für Reifen u. Luftschläuche - - Rückschlagklappen und -Ventile - - - aus Eisen oder Stahl	t 1000 EUR	1 859 21 269	1 21 458	1 972 23 939	25
2913 11 729	- - - aus anderen Werkstoffen	t 1000 EUR	256 3 785	140 2 959	144 2 597	14
2913 11 763	- - - aus Eisen oder Stahl	t 1000 EUR	1 167 34 776	1 076 30 804	1 205 33 756	21
2913 11 769	- - - aus anderen Werkstoffen	t 1000 EUR	543 19 898	586 21 558	616 21 692	16
2913 12 331	Sanitärarmaturen; Armaturen für Heizkörper von Zentralheizungen - Sanitärarmaturen - - Mischarmaturen - - - Einhandmischer	t 1000 EUR	4 671 116 289	5 572 126 465	4 812 119 636	17
2913 12 333	- - - Zweigriffmischer	t 1000 EUR	1 589 69 141	1 762 76 834	1 520 72 478	13
2913 12 335	- - - Thermostatararmaturen für den Sanitärbereich	t 1000 EUR	1 680 42 391	2 510 51 445	2 254 50 448	12
2913 12 353	- - Andere Sanitärarmaturen - - - Brausen und Zubehör	t 1000 EUR	2 958 62 995	3 601 68 940	3 510 71 629	11
2913 12 354	- - - Stand- und Auslaufventile	t 1000 EUR	.	.	.	7
2913 12 355	- - - Eckventile	t 1000 EUR	392 5 037	449 5 958	393 5 884	6
2913 12 356	- - - Druckspüler	t 1000 EUR	.	238 7 210	208 6 526	6
2913 12 357	- - - Geräteanschlussventile	t 1000 EUR	118 2 208	122 2 159	135 2 506	4
2913 12 358	- - - Andere Sanitärarmaturen, a.n.g. (z.B. Ab- und Überlaufarmaturen)	t 1000 EUR	8 917 138 436	11 576 177 706	12 245 188 091	18
2913 12 530	- Armaturen für Heizkörper von Zentralheizungen - - Thermostatventile	t 1000 EUR	1 824 22 385	1 799 21 900	2 467 29 262	7
2913 12 550	- - Andere Armaturen für Heizkörper von Zentralheizungen (ohne Thermostatventile)	t 1000 EUR	3 661 51 103	3 640 50 364	4 416 62 580	16
2913 13 130	Regelventile, Schieber und andere Armaturen - Regelventile - - Temperaturregelventile	t 1000 EUR	148 12 034	147 9 763	184 11 693	8
2913 13 151	- - (Stellgeräte) - - - Stellventile	t 1000 EUR	1 529 27 315	1 902 33 973	2 082 35 384	13
2913 13 152	- - - Stellhähne	t 1000 EUR	236 4 449	203 3 803	249 5 622	3
2913 13 154	- - - Stellklappen	t 1000 EUR	744 30 694	770 32 994	831 34 934	6
2913 13 157	- - - Drehkegelventile	t 1000 EUR	314 14 415	330 17 340	379 18 231	4
2913 13 159	- - - Regelventile, a.n.g.	t 1000 EUR	6 552 66 142	6 286 75 752	6 748 78 768	33
2913 13 330	- Schieber - - aus Gusseisen	t 1000 EUR	2 102 11 585	2 044 12 139	2 093 12 630	13
2913 13 350	- - aus Stahl	t 1000 EUR	1 014 15 702	1 022 15 369	1 293 18 010	14

Melde-Nr.	Bezeichnung	Einheit	3. VJ 2005	2. VJ 2006	3. VJ 2006	3. VJ 2006 Anzahl Unternehmen
1	2	3	4	5	6	7
2913 13 370	- - aus anderen Werkstoffen	t	44	49	50	6
	- Ventile	1000 EUR	1 616	1 583	1 593	
2913 13 530	- - aus Gusseisen	t	2 169	2 374	2 665	17
		1000 EUR	23 308	26 725	28 521	
2913 13 550	- - aus Stahl	t	4 670	3 992	4 435	39
		1000 EUR	97 646	101 765	102 885	
2913 13 570	- - aus anderen Werkstoffen	t	7 787	8 480	8 659	51
	- Kugel-, Kegel- und Zylinderhähne, Klappen, Membranarmaturen	1000 EUR	137 808	147 787	151 981	
2913 13 733	- - Kugel-, Kegel- und Zylinderhähne	t	998	997	1 041	10
	- - - aus Gusseisen	1000 EUR	11 216	10 962	11 949	
2913 13 735	- - - aus Stahl	t	5 057	5 317	6 101	22
		1000 EUR	60 512	71 943	81 955	
2913 13 739	- - - aus anderen Werkstoffen	t	1 020	796	800	15
	- - Klappen (ohne Rückschlagklappen)	1000 EUR	12 171	9 838	10 328	
2913 13 753	- - - aus Gusseisen	t	2 090	2 249	2 487	14
		1000 EUR	22 140	22 087	24 607	
2913 13 755	- - - aus Stahl	t	1 332	1 149	1 126	8
		1000 EUR	11 216	10 777	10 988	
2913 13 759	- - - aus anderen Werkstoffen	t	75	95	75	6
		1000 EUR	1 457	1 878	1 472	
2913 13 770	- - Membranarmaturen	t	.	.	.	4
	- Andere Armaturen	1000 EUR	.	.	.	
2913 13 801	- - Andere Sicherheitsarmaturen, a.n.g.	t	1 957	1 767	1 884	13
		1000 EUR	33 767	33 703	34 466	
2913 13 802	- - Andere Absperrarmaturen (ohne Hähne und Klappen) aus Gusseisen, a.n.g.	t	3 545	3 974	4 380	20
		1000 EUR	27 962	31 946	36 489	
2913 13 803	- - Andere Absperrarmaturen (ohne Hähne und Klappen) aus Stahl, a.n.g.	t	2 308	2 285	2 812	15
		1000 EUR	22 097	22 813	28 524	
2913 13 804	- - Andere Absperrarmaturen (ohne Hähne und Klappen) aus anderen Werkstoffen, a.n.g.	t	2 869	3 193	3 555	26
		1000 EUR	34 706	41 440	43 962	
2913 13 805	- - Überwachungsarmaturen	t	3 565	4 300	4 514	24
		1000 EUR	62 362	67 891	67 438	
2913 13 806	- - Ableiter, Abscheider, Be- und Entlüfter	t	824	1 001	952	23
		1000 EUR	19 948	20 968	21 458	
2913 20 001	Teile für Armaturen u.ä. Apparate für Rohr- und Schlauchleitungen, Dampfkessel, Sammelbehälter usw.					
	- für Ventile für die ölhydraulische Energieübertragung	1000 EUR	10 307	12 742	12 917	22
2913 20 002	- für Ventile für die Pneumatische Energieübertragung	1000 EUR	13 642	13 722	14 417	13
2913 20 009	- für andere Armaturen u.ä. Apparate für Rohr- und Schlauchleitungen, Dampfkessel, Sammelbehälter usw.	1000 EUR	86 297	105 781	103 672	73
2913 91 000	Installation, Reparatur und Instandhaltung von Armaturen u.ä. Apparaten für Rohr- und Schlauchleitungen, Dampfkesseln, Sammelbehältern oder ähnlichen Behältern aus Metall					
	- Installation von Armaturen u.ä. Apparaten für Rohr- und Schlauchleitungen, Dampfkesseln, Sammelbehältern o.ä. Behältern aus Metall	1000 EUR	3 302	5 010	5 052	9
2913 92 001	Reparatur und Instandhaltung von Armaturen und ähnlichen Apparaten für Rohr- und Schlauchleitungen, Dampfkesseln, Sammelbehältern o.ä. Behältern aus Metall					
	- von Ventilen für ölhydraulische und pneumatische Energieübertragung sowie Druckluftwartungseinheiten	1000 EUR	5 419	4 625	4 230	15
2913 92 009	- von anderen Armaturen u.ä. Apparaten	1000 EUR	37 098	33 318	36 861	43
2914 10 300	Lager, Getriebe, Zahnräder und Antriebselemente Wälzlager (z.B. Kugellager, Rollenlager, Nadellager)					
	- Kugellager	t	13 400	13 695	13 915	22
		1000 EUR	209 375	223 917	226 793	

Melde-Nr.	Bezeichnung	Einheit	3. VJ 2005	2. VJ 2006	3. VJ 2006	3. VJ 2006 Anzahl Unternehmen
1	2	3	4	5	6	7
2914 10 530	- Kegelrollenlager, Tonnenlager, Zylinderrollenlager - - Kegelrollenlager (einschl. Zusammenstellungen aus Kegeln und Kegelrollen)	t 1000 EUR	94 147	101 180	101 102	6
2914 10 550	- - Tonnenlager (Pendelrollenlager)	t 1000 EUR	.	.	.	1
2914 10 570	- - Zylinderrollenlager	t 1000 EUR	9 007 181 348	9 266 188 017	10 143 193 424	7
2914 10 700	- Nadellager	t 1000 EUR	3 253 65 563	3 411 68 357	3 210 64 041	4
2914 10 900	- Andere Wälzlager (einschl. kombinierter Wälzlager)	t 1000 EUR	76 003	75 753	87 031	7
2914 21 300	Getriebe, Zahnräder, Lagergehäuse u.ä. Antriebsselemente - Gelenkketten, aus Eisen oder Stahl - Rollenketten für Fahrräder, Mopeds und Krafträder	t 1000 EUR	437	557	423	3
2914 21 530	- Andere Rollen- und Gelenkketten - - Andere Rollenketten	t 1000 EUR	10 201 41 289	10 684 47 975	11 011 48 250	6
2914 21 550	- - Andere Gelenkketten	t 1000 EUR	8 693 44 580	8 876 38 394	9 715 42 906	16
2914 22 300	Ketten, Kurbeln und Wellen - Kurbeln und Kurbelwellen	t 1000 EUR	2 812 32 834	3 580 43 149	3 299 44 906	5
2914 22 530	- Andere Wellen - - Gelenkwellen	t 1000 EUR	3 489 28 194	3 825 31 762	3 530 29 965	8
2914 22 550	- - Andere Wellen (ohne Gelenkwellen)	t 1000 EUR	6 070 39 617	5 848 45 583	4 648 43 485	19
2914 23 300	Lagergehäuse; Gleitlager und Lagerschalen - Lagergehäuse mit eingebautem Wälzlager	t 1000 EUR	549 6 405	992 13 206	1 075 14 053	5
2914 23 500	- Lagergehäuse ohne eingebaute Wälzlager; Gleitlager u. Lagerschalen	t 1000 EUR	9 877 184 920	11 393 207 560	10 987 205 786	40
2914 24 320	Getriebe, auch in Form von Wechsel- oder Schaltgetrieben oder Drehmomentwandlern; Kugel- oder Rollenrollspindeln - Stirnradgetriebe, Kegelrad- und Kegelstirnradgetriebe, Schneckengetriebe (Zahnradgetriebe)	t 1000 EUR	15 700 172 231	18 366 199 240	19 059 204 721	50
2914 24 330	- - Kegelrad- und Kegelstirnradgetriebe	t 1000 EUR	9 578 103 608	11 434 114 977	10 661 115 784	41
2914 24 340	- - Schneckengetriebe	t 1000 EUR	4 132 49 163	4 838 53 571	4 545 53 275	37
2914 24 430	- Andere Zahnradgetriebe - - Planetengetriebe	t 1000 EUR	21 614 267 693	26 421 339 189	28 375 364 505	29
2914 24 450	- - Andere Zahnradgetriebe für stationäre Zwecke	t 1000 EUR	2 047 49 638	2 401 55 169	2 391 56 378	11
2914 24 470	- - Zahnradgetriebe für Wasserfahrzeuge	t 1000 EUR	1 759 34 174	2 730 46 342	2 518 45 632	4
2914 24 510	- Schaltgetriebe - - für Landmaschinen	t 1000 EUR	7 895 47 192	13 735 81 868	10 542 61 803	4
2914 24 530	- - für andere selbstfahrende Maschinen	t 1000 EUR	17 739 127 242	21 164 149 218	17 816 126 535	6
2914 24 550	- - Mechanische, stufenlos regelbare Getriebe	t 1000 EUR	1 918 17 943	2 351 20 599	2 141 19 900	15
2914 24 570	- - Hydrostatische, stufenlos regelbare Getriebe	t 1000 EUR	.	.	.	2
2914 24 590	- - Hydrodynamische, stufenlos regelbare Getriebe; Drehmomentwandler	t 1000 EUR	6 125 87 023	6 656 96 950	6 822 101 004	3
2914 24 730	- Andere Getriebe - - Kugel- oder Rollenrollspindeln	t 1000 EUR	838 31 834	843 27 500	923 31 634	12
2914 24 750	- - Andere Getriebe (z.B. Reibradgetriebe)	t 1000 EUR	2 333 29 311	2 238 28 827	2 474 29 112	15
2914 25 000	Schwungräder sowie Riemen- und Seilscheiben (einschl. Seilrollenblöcke für Flaschenzüge)	t 1000 EUR	3 519 44 850	3 021 38 666	1 965 21 881	9

Melde-Nr.	Bezeichnung	Einheit	3. VJ 2005	2. VJ 2006	3. VJ 2006	3. VJ 2006 Anzahl Unternehmen
1	2	3	4	5	6	7
2914 26 310	Schaltkupplungen und andere Wellenkupplungen (einschl. Universalkupplungen) - - Elastische Kupplungen, drehstarre Kupplungen	t 1000 EUR	9 105 83 246	10 347 93 933	10 985 99 153	24
2914 26 330	- - hydraulische Kupplungen	t 1000 EUR	16 225	19 308	19 835	5
2914 26 350	- - Reibungskupplungen und -bremsen	t 1000 EUR	985 20 456	950 20 584	1 092 21 357	18
2914 26 370	- - Freilaufkupplungen (einschl. Rücklaufsperrern)	t 1000 EUR	223 12 746	145 11 631	161 9 787	4
2914 26 390	- - Andere Kupplungen	t 1000 EUR	1 072 11 718	1 232 13 455	1 500 15 507	10
2914 31 300	Teile für Lager, Getriebe, Zahnräder und Antriebsselemente Kugeln, Rollen, Nadeln und andere Teile für Wälzlager - Kugeln, Rollen und Nadeln	t 1000 EUR	12 120 77 851	12 388 82 197	11 971 83 376	9
2914 31 500	- Andere Teile für Wälzlager (z.B. Spann- und Abziehhülsen)	1000 EUR	94 099	117 714	118 948	9
2914 32 000	Teile für Gelenkketten, aus Eisen oder Stahl	1000 EUR	.	.	.	1
2914 33 300	Teile für Wellen, Kurbeln, Gleitlager, Lagergehäuse und Lagerschalen, Getriebe, Schwungräder, Riemen- und Seilscheiben, Wellenkupplungen - für Lagergehäuse von Wälzlager aller Art	1000 EUR	25 664	27 109	28 569	9
2914 33 510	- - Kettenräder	1000 EUR	25 982	27 619	29 194	25
2914 33 520	- - Stirnräder	1000 EUR	98 730	108 294	110 029	68
2914 33 530	- - Kegelräder	1000 EUR	17 307	18 601	18 934	25
2914 33 540	- - Schnecken und Schneckenräder	1000 EUR	11 301	11 133	11 003	21
2914 33 550	- - Andere Zahnräder und Zahnstangen	1000 EUR	26 809	27 358	28 571	29
2914 33 560	- - Teile für Getriebe	1000 EUR	122 416	131 111	129 791	65
2914 33 570	- - Teile für Kupplungen	1000 EUR	16 988	18 458	18 912	16
2914 33 590	- - Andere Teile, a.n.g.	1000 EUR	92 819	98 079	104 533	53
2914 90 000	Installation, Reparatur und Instandhaltung von Lagern, Getrieben, Zahnrädern und Antriebsselementen	1000 EUR	30 179	31 353	33 348	28
2921 11 300	Sonstige Maschinen für unspezifische Verwendung Öfen und Brenner, Teile dafür Brenner für Feuerungen; automatische Feuerungen (einschließlich ihrer mechanischen Beschicker, mechanischen Roste, mechanischen Entascher u.ä. Vorrichtungen) - Brenner für flüssigen Brennstoff	St 1000 EUR	50 360 41 988	43 291 31 850	46 081 35 835	12
2921 11 501	- - Andere Brenner (einschl. kombinierter Brenner) - - für gasförmige Stoffe	St 1000 EUR	15 652 36 246	13 729 31 074	16 767 38 010	13
2921 11 509	- - Andere Brenner (einschl. kombinierter Brenner)	St 1000 EUR	4 404 17 620	23 837	26 372	9
2921 11 700	- Automatische Feuerungen (einschl. mechanischer Beschicker, Rosten, Entaschern u.ä. Vorrichtungen)	St 1000 EUR	11 4 967	.	.	2
2921 12 300	Nichtelektrische Industrie- und Laboratoriumsöfen (ohne Backöfen), Abfallverbrennungsöfen - Industrie- und Laboratoriumsöfen zum Schmelzen, Rösten oder anderem Warmbehandeln von Erzen, Schwefelkies oder Metallen	St 1000 EUR	81 27 832	76 37 311	82 59 511	14
2921 12 500	- Abfallverbrennungsöfen	t 1000 EUR	.	.	.	1
2921 12 900	- Andere nichtelektrische Industrie- und Laboratoriumsöfen	t 1000 EUR	2 007 15 019	8 938 30 017	6 629 26 498	8

Melde-Nr.	Bezeichnung	Einheit	3. VJ 2005	2. VJ 2006	3. VJ 2006	3. VJ 2006 Anzahl Unternehmen
1	2	3	4	5	6	7
2921 13 300	Elektrische Industrie- und Laboratoriumsöfen (einschl. Induktionsöfen und Öfen mit dielektrischer Erwärmung); Industrie- und Laboratoriumsapparate zum Warmbehandeln von Stoffen mittels Induktion oder dielektrischer Erwärmung - Backöfen (Widerstandsöfen mit indirekter Beheizung) für Brotfabriken, Bäckereien, Konditoreien und Keksfabriken	St 1000 EUR	4 465 18 467	4 059 19 340	4 339 19 684	11
2921 13 510	- - Andere Widerstandsöfen mit indirekter Beheizung; Öfen und Apparate zum Warmbehandeln von Stoffen mittels Induktion oder dielektrischer, kapazitiver Erwärmung; andere elektrische Industrie- und Laboratoriumsöfen - - Widerstandsöfen mit indirekter Beheizung (ohne Backöfen)	t St 1000 EUR	1 606 7 633 48 180	1 737 6 456 53 925	2 349 7 487 70 782	19
2921 13 530	- - Induktionsöfen	t St 1000 EUR	1 196 .	468 .	741 44 15 257	5
2921 13 550	- - Öfen mit dielektrischer Erwärmung; Apparate zum Warmbehandeln von Stoffen mittels Induktion oder dielektrischer Erwärmung; andere elektrische Industrie- und Laboratoriumsöfen	t St 1000 EUR	867 1 613 30 413	1 156 2 623 36 626	1 149 2 531 35 118	22
2921 13 570	- - Infrarotöfen	t St 1000 EUR	1
2921 14 300	Teile für Brenner, Industrie- und Laboratoriumsöfen, Verbrennungsöfen, Induktionsöfen u.ä. - für Brenner und Automatische Feuerungen	1000 EUR	21 064	21 434	30 014	25
2921 14 500	- für nichtelektrische Industrie- und Laboratoriumsöfen	1000 EUR	21 400	22 912	30 230	19
2921 14 700	- für elektrische Industrie- und Laboratoriumsöfen und Apparate zum Warmbehandeln von Stoffen	1000 EUR	29 789	29 613	35 178	36
2921 91 000	Installation, Reparatur und Instandhaltung von Öfen und Brennern Installation von Öfen und Brennern	1000 EUR	5 909	7 072	8 929	23
2921 92 000	Reparatur und Instandhaltung von Öfen und Brennern	1000 EUR	21 579	22 028	25 329	49
2922 11 300	Hebezeuge und Fördermittel Hebezeuge und Fördermittel, Teile dafür Flaschenzüge - mit Elektromotor	St 1000 EUR	26 028 46 664	25 203 50 035	27 580 48 548	9
2922 11 500	- Handkettenflaschenzüge	St 1000 EUR	. .	963 595	. .	3
2922 11 700	- Andere Flaschenzüge	St 1000 EUR	1 633	2
2922 12 300	Fördermaschinen für Bergwerke; Spezialzugwinden für den Untertagebergbau; andere Zugwinden und Spille - Fördermaschinen für Bergwerke, zum Hochziehen und Herablassen der Förderkörbe oder Skips; Spezialzugwinden für den Untertagebergbau - Andere Zugwinden und Spille mit Elektromotor oder Kolbenverbrennungsmotor	St 1000 EUR	- -	-
2922 12 530	- - mit Elektromotor	St 1000 EUR	478 10 390	484 11 124	503 11 980	9
2922 12 550	- - mit Kolbenverbrennungsmotor	St 1000 EUR	. 5 753	. 8 220	. 7 002	3
2922 12 700	- Andere Zugwinden und Spille	St 1000 EUR	11 768 12 643	12 306 11 080	11 962 11 683	10
2922 13 300	Ortsfeste Hebebühnen für Kraftfahrzeugwerkstätten und andere Hubwinden - Ortsfeste Hebebühnen für Kraftfahrzeugwerkstätten	St 1000 EUR	5 410 19 366	7 380 22 151	8 137 23 853	11

Melde-Nr.	Bezeichnung	Einheit	3. VJ 2005	2. VJ 2006	3. VJ 2006	3. VJ 2006 Anzahl Unternehmen
1	2	3	4	5	6	7
2922 13 501	- Andere hydraulische Hubwinden (z.B. Hubarbeitsbühnen) - - Hubarbeitsbühnen	St 1000 EUR	2 968 29 363	2 715 27 097	3 166 44 004	17
2922 13 509	- - Andere hydraulische Hubwinden	St 1000 EUR	59 050 27 278	68 898 28 431	68 978 30 631	18
2922 13 700	- Andere Hubwinden	St 1000 EUR	22 689	300 244 25 497	251 747 26 243	13
2922 14 200	Derrickkrane; Kabelkrane, Laufkrane, Verladebrücken u.a. Krane; fahrbare Hubportale, Portalhubkraftkarren und Krankraftkarren - Konsol- und Wandlaufkrane	St 1000 EUR	2 271 50 765	2 639 52 708	2 979 56 436	21
2922 14 330	- Hubportale und Portalhubkraftkarren, andere Laufkrane, Portalkrane (ohne Portaldrehkrane), Verladebrücken - - Hubportale und Portalhubkraftkarren, auf luftbereiften Rädern fahrend	St 1000 EUR	93 669	106 549	88 944	6
2922 14 350	- - Andere Laufkrane, Portalkrane (ohne Portaldrehkrane), Verladebrücken	St 1000 EUR	319 61 861	271 23 601	251 31 652	18
2922 14 430	- Turmdrehkrane, Portaldrehkrane - - Turmdrehkrane	St 1000 EUR	213 53 099	.	81 820	5
2922 14 450	- - Portaldrehkrane	St 1000 EUR	64	96 541	84 624	3
2922 14 500	- Krankraftkarren und andere selbstfahrende Maschinen, Apparate und Geräte	St 1000 EUR	.	.	.	2
2922 14 600	- Andere Krane, zum Aufbau auf Straßenfahrzeuge	St 1000 EUR	721 19 553	796 22 471	801 21 909	5
2922 14 700	- Andere Krane, a.n.g. Elektrokraftkarren und andere mit Hebevorrichtung ausgerüstete Karren; andere Karren - Elektrokraftkarren mit Hebevorrichtung	St 1000 EUR	2 020 49 006	2 215 53 072	2 210 71 159	14
2922 15 130	- - zum Heben auf eine Höhe von 1 m oder mehr	St 1000 EUR	10 916 184 808	11 731 195 084	11 658 194 951	14
2922 15 150	- - Andere Elektrokraftkarren	St 1000 EUR	5 686 56 660	7 264 63 859	8 487 67 517	6
2922 15 330	- selbstfahrende Karren mit Hebevorrichtung, nicht elektrisch - - zum Heben auf eine Höhe von 1 m oder mehr	St 1000 EUR	6 686 166 271	6 855 173 188	6 309 160 830	6
2922 15 350	- - Andere selbstfahrende Karren	St 1000 EUR	.	.	.	2
2922 15 500	- Handhubwagen, -roller und andere Karren	St 1000 EUR	3 425	2 983	3 558	6
2922 15 730	- Andere Kraftkarren, ohne Hebevorrichtung - - Elektrokraftkarren	St 1000 EUR	2 682	5 429	4 618	7
2922 15 750	- - Andere Kraftkarren	St 1000 EUR	181 3 508	159 3 974	286 9 280	3
2922 16 301	Personen- und Lastenaufzüge, Rolltreppen und Rollsteige - Personen- und Lastenaufzüge, elektrisch (z.B. Bauaufzüge, Fördervorrichtungen mit Körben oder Skips) - - Personenaufzüge mit einer Geschwindigkeit von weniger als 1,6 m/s	St 1000 EUR	2 034 57 390	2 124 54 629	2 375 62 254	34
2922 16 302	- - Personenaufzüge mit einer Geschwindigkeit von 1,6 m/s oder mehr	St 1000 EUR	320 23 096	205 14 386	288 20 453	8
2922 16 303	- - Bauaufzüge	St 1000 EUR	2 130 14 075	2 308 16 560	2 425 18 370	8
2922 16 306	- - Lastenaufzüge mit einer Tragkraft bis 2500 kg	St 1000 EUR	138 4 809	101 3 058	81 2 480	14
2922 16 307	- - Lastenaufzüge mit einer Tragkraft von mehr als 2500 kg	St 1000 EUR	19 2 015	46 2 252	31 2 294	8
2922 16 308	- - Andere Aufzüge, elektrisch	St 1000 EUR	.	.	.	1

Melde-Nr.	Bezeichnung	Einheit	3. VJ 2005	2. VJ 2006	3. VJ 2006	3. VJ 2006 Anzahl Unternehmen
1	2	3	4	5	6	7
2922 16 501	- - Andere Personen- und Lastenaufzüge - - hydraulische Personenaufzüge mit einer Tragkraft bis 630 kg	St 1000 EUR	104 2 933	85 2 842	74 2 388	17
2922 16 502	- - hydraulische Personenaufzüge mit einer Tragkraft über 630 kg	St 1000 EUR	107 4 064	81 3 383	87 3 875	14
2922 16 504	- - hydraulische Lastenaufzüge mit einer Tragkraft bis 2500 kg	St 1000 EUR	67 1 866	50 1 730	47 1 535	10
2922 16 505	- - hydraulische Lastenaufzüge mit einer Tragkraft über 2500 kg	St 1000 EUR	.	.	11 860	6
2922 16 509	- - Andere Personen- und Lastenaufzüge	St 1000 EUR	1 638 35 786	1 600 33 318	1 703 38 857	21
2922 16 700	- Rolltreppen und Rollsteige	St 1000 EUR	.	.	.	2
2922 17 100	Stetigförderer (ohne solche für Untertagebergbau) - - Pneumatische Stetigförderer für die Landwirtschaft	St 1000 EUR	.	.	.	2
2922 17 330	- - Andere Pneumatische Stetigförderer - - für Schüttgut	St 1000 EUR	2 530 35 896	2 234 46 007	2 441 55 965	19
2922 17 350	- - Andere Pneumatische Stetigförderer (z.B. Rohrpostanlagen)	St 1000 EUR	433 9 691	470 24 441	435 16 624	8
2922 17 500	- Stetigförderer mit Kübeln, für Waren	St 1000 EUR	.	.	2 434 16 243	8
	- Stetigförderer mit Bändern oder Gurten		24 021	19 473		
	- - für Schüttgut (ohne solche für den Untertagebergbau) (z.B. Großförderbandanlagen für den Tagebau, Absetzer, Abraum-Förderbrücken)					
2922 17 731	- - - für den Tagebau	St 1000 EUR	5 680 32 152	5 998 100 125	6 034 62 064	19
2922 17 739	- - - Andere Stetigförderer mit Bändern oder Gurten für Schüttgut	St 1000 EUR	7 118 49 884	8 622 52 518	10 163 57 849	32
2922 17 750	- - Andere Stetigförderer mit Bändern und Gurten, für Waren	St 1000 EUR	24 524 128 245	26 553 83 712	26 280 82 251	59
2922 17 930	- - Scheibenrollenbahnen u.a. Rollenbahnen; andere Stetigförderer - - Scheibenrollenbahnen und andere Rollenbahnen	St 1000 EUR	6 943 37 632	6 125 30 469	6 939 33 040	33
2922 17 950	- - Andere Stetigförderer für Waren	St 1000 EUR	36 249 223 487	39 933 207 952	36 125 181 778	94
2922 18 100	Aufschieber, Vorzieher, Ungleiser u.ä. Vorrichtungen zum Bewegen von Schienenfahrzeugen; Seilschwebbahnen usw.; andere Maschinen usw. zum Beladen, Entladen oder Fördern - Aufschieber, Vorzieher, Ungleiser (Schiebebühnen), Kipper u.ä. Vorrichtungen zum Bewegen von Schienenfahrzeugen	St 1000 EUR	2 634 4 665	.	.	3
2922 18 200	- Seilschwebbahnen, Sessel- und Schlepplifte; Zugmechanismen für Standseilbahnen	St 1000 EUR	-	-	-	-
2922 18 300	- Rollgänge für Walzwerke, Kipper, Wender und Manipulatoren für Rohblöcke, Luppen, Stäbe, Platten (ohne Schmiedemanipulatoren, Beschickungseinrichtungen, ohne solche für Krane)	St 1000 EUR	22 7 720	14 2 060	25 10 139	4
2922 18 500	- Lademaschinen für die Landwirtschaft, a.n.g. (z.B. Schlepperanbaulader)	St 1000 EUR	3 256 50 419	3 672 42 947	3 639 37 866	7
2922 18 730	- - Andere Maschinen, Apparate und Geräte zum Heben, Be- und Entladen oder Fördern (einschl. Schmiedemanipulatoren, Beschickungseinrichtungen) (ohne solche für die Landwirtschaft) - - Hubtische, Ladebrücken, Hubladebühnen	St 1000 EUR	2 530 13 938	3 268 17 084	3 398 20 230	13
2922 18 750	- - Regalbediengeräte	St 1000 EUR	272 32 178	282 39 259	300 30 073	12

Melde-Nr.	Bezeichnung	Einheit	3. VJ 2005	2. VJ 2006	3. VJ 2006	3. VJ 2006 Anzahl Unternehmen
1	2	3	4	5	6	7
2922 18 770	- - Andere Maschinen, Apparate und Geräte zum Heben, Be-, Entladen oder Fördern (einschl. Schweißmanipulatoren, Beschickungseinrichtungen)	St 1000 EUR	18 466 130 057	21 037 132 919	19 866 118 920	76
2922 19 301	Teile für Hebezeuge und Fördermittel - für Fördermaschinen (Untertagebergbau), Stapelkarren, andere Maschinen, Apparate und Geräte zum Heben usw. - - für Kraftkarren mit Hebevorrichtung	1000 EUR	93 832	98 037	101 237	41
2922 19 305	- - für Stetigförderer	1000 EUR	70 431	66 888	76 141	87
2922 19 308	- - für andere Fördermaschinen für den Untertagebergbau	1000 EUR	35 233	36 706	33 125	27
2922 19 309	- - für andere Maschinen, Apparate und Geräte zum Heben, Fördern usw. (ohne solche für Krane, Aufzüge und Rolltreppen)	1000 EUR	88 127	92 811	100 606	94
2922 19 503	- für Förderkörbe, Personenaufzüge, Lastenaufzüge oder Rolltreppen - - für Förderkörbe	1000 EUR	1 529	1 428	1 335	6
2922 19 504	- - für Personenaufzüge, Lastenaufzüge	1000 EUR	69 627	74 706	77 091	32
2922 19 508	- - für Rolltreppen	1000 EUR	.	.	.	2
2922 19 700	- für Kraftkarren ohne Hebevorrichtung	1000 EUR	.	.	.	13
2922 20 000	Eimer, Kübel, Schaufeln, Löffel, Greifer und Zangen für Krane, Bagger usw.	t 1000 EUR	6 643 33 543	7 454 38 465	7 679 41 052	22
2922 91 003	Installation, Reparatur und Instandhaltungen von Hebezeugen und Fördermitteln Installation von Hebezeugen und Fördermitteln (ohne Aufzüge und Rolltreppen) - für den Bergbau	1000 EUR	1 901	1 487	1 024	5
2922 91 009	- für andere Zwecke	1000 EUR	45 326	41 471	48 301	90
2922 92 001	Reparatur und Instandhaltung von Hebezeugen und Fördermitteln (einschl. solcher von Aufzügen, Rolltreppen und Rollsteigen) - für den Bergbau	1000 EUR	16 318	14 514	16 043	27
2922 92 002	- für die Bauwirtschaft	1000 EUR	3 455	4 136	5 287	21
2922 92 003	- von Aufzügen und Fahrtreppen (ohne solche für die Bauwirtschaft)	1000 EUR	207 199	216 716	209 549	54
2922 92 009	- von anderen Hebezeugen und Fördermitteln	1000 EUR	168 607	162 933	172 562	215
2923 11 320	Kälte- u. lufttechnische Erzeugnisse für gewerbliche Zwecke Wärmeaustauscher; Klimageräte und Tiefkühlgeräte; Apparate zum Filtrieren Wärmeaustauscher; Apparate und Vorrichtungen für die Verflüssigung von Luft oder anderen Gasen - Wärmeaustauscher - - für lufttechnische Anlagen	St 1000 EUR	52 255	226 412 57 444	319 095 65 636	23
2923 11 330	- - für die chemische und verwandte Industrie	St 1000 EUR	796 17 831	1 399 22 176	1 622 18 843	22
2923 11 350	- - für die Nahrungsmittel- und Getränkeindustrie	St 1000 EUR	682 2 113	1 130 1 566	1 207 1 935	7
2923 11 370	- - für andere Industrien	St 1000 EUR	219 557 98 377	216 863 113 829	249 879 110 508	34
2923 11 500	- Apparate und Vorrichtungen für die Verflüssigung von Luft oder anderen Gasen	St 1000 EUR	43 .	63 .	53 .	3
2923 12 201	Klimageräte - Klimageräte als Kompaktgeräte zum Einbau in Wände oder Fenster sowie Split-Systeme (Anlagen aus getrennten Einzelelementen) - Kompaktgeräte, zum Einbau in Wände oder Fenster	St 1000 EUR	38 993	37 054	54 811	14
2923 12 203	- - Splitsysteme	St 1000 EUR	747 27 228	20 257	20 833	8

Melde-Nr.	Bezeichnung	Einheit	3. VJ 2005	2. VJ 2006	3. VJ 2006	3. VJ 2006 Anzahl Unternehmen
1	2	3	4	5	6	7
2923 12 400	- Klimageräte für den Komfort von Personen in Kraftfahrzeugen	St 1000 EUR	1 749 635 130 772	1 915 006 136 732	1 778 852 128 253	9
2923 12 603	- Klimageräte, mit Kälteerzeugungsvorrichtung	St 1000 EUR	-	-	-	-
2923 12 607	- - Mobile Klimageräte	St 1000 EUR	-	-	-	-
2923 12 607	- - Nichtmobile Kompaktgeräte (nicht zum Einbau in Wänden usw.)	St 1000 EUR	56 977	55 550	70 930	14
2923 12 700	- Andere Klimageräte, ohne Kälteerzeugungsvorrichtung	St 1000 EUR	21 764 91 521	22 390 91 169	24 596 105 249	25
2923 13 330	Kühl-, Tiefkühl- und Gefriermöbel u.a. Einrichtungen, Maschinen, Apparate und Geräte zur Kälteerzeugung; Wärmepumpen	St 1000 EUR	229 3 853	243 3 881	278 4 721	3
2923 13 330	- - für tiefgeköhlte Waren	St 1000 EUR	11 633 69 008	4 730 25 361	2 751 14 916	9
2923 13 350	- - Andere Schaukühlmöbel	St 1000 EUR	11 633 69 008	4 730 25 361	2 751 14 916	9
2923 13 400	- Gefrier- und Tiefkühlmöbel (ohne Gefrier-, Tiefkühltruhen mit einem Inhalt von 800 l oder weniger und Gefrier- und Tiefkühlschränke mit einem Inhalt von 900 l oder weniger)	St 1000 EUR	1 401 3 895	1 411 3 609	1 632 4 231	3
2923 13 500	- Andere Kühlmöbel	St 1000 EUR	10 649 25 092	13 049 29 390	11 388 25 615	20
2923 13 730	- - Andere Einrichtungen, Maschinen, Apparate und Geräte zur Kälteerzeugung; Wärmepumpen	St 1000 EUR	2 620 2 620 19 854	3 199 3 199 37 747	3 324 3 324 42 926	14 14
2923 13 730	- - Kompressionskälteerzeugungseinrichtungen, bei denen der Kondensator als Wärmeaustauscher ausgebildet ist darunter zum Absatz bestimmt	St 1000 EUR	2 620 2 620 19 854	3 199 3 199 37 747	3 324 3 324 42 926	14 14
2923 13 750	- - Absorptionswärmepumpen	St 1000 EUR	-	-	-	-
2923 13 903	- - Andere Einrichtungen, Maschinen, Apparate und Geräte zur Kälteerzeugung; Kompressionswärmepumpen	St 1000 EUR	8 250 26 489	17 808 47 639	20 647 60 894	7
2923 13 908	- - Kompressionswärmepumpen bis 15 kW Anschlußleistung	St 1000 EUR	8 250 26 489	17 808 47 639	20 647 60 894	7
2923 13 908	- - Kompressionswärmepumpen über 15kW Anschlußleistung und andere Einrichtungen, Maschinen, Apparate und Geräte zur Kälteerzeugung	St 1000 EUR	30 514 128 934	32 844 134 084	35 072 138 963	41
2923 14 130	Apparate zum Filtrieren oder Reinigen von Gasen, a.n.g.	St 1000 EUR	29 690 17 609	22 687 27 566	38 021 26 125	16
2923 14 130	- - Feinstfilterapparate	St 1000 EUR	29 690 17 609	22 687 27 566	38 021 26 125	16
2923 14 150	- - Andere Apparate zum Filtrieren oder Reinigen von Luft	St 1000 EUR	47 308 81 360	56 513 82 710	55 620 94 837	67
2923 14 200	- von anderen Gasen, durch nasses Verfahren	St 1000 EUR	584 5 055	675 2 334	705 5 442	5
2923 14 403	- von anderen Gasen, durch katalytisches Verfahren	St 1000 EUR	584 5 055	675 2 334	705 5 442	5
2923 14 403	- - Abgasreinigungssysteme für Straßenfahrzeuge	St 1000 EUR	1 876 247 252 034	2 232 502 304 381	2 167 392 290 790	11
2923 14 409	- - Andere katalytische Gasfiltrier- oder Gasreinigungssysteme	St 1000 EUR	.	.	.	2
2923 14 701	- von anderen Gasen, durch elektrostatisches Verfahren	St 1000 EUR	1 114 4 304	1 929 6 093	2 091 7 336	6
2923 14 702	- von anderen Gasen, durch thermisches Verfahren	St 1000 EUR	98 15 335	125 15 226	158 22 167	6
2923 14 709	- von anderen Gasen, durch andere Verfahren	St 1000 EUR	18 754 59 184	23 385 52 054	24 288 64 717	17
2923 20 300	Ventilatoren (ohne Tisch-, Boden-, Wand-, Decken-, Dach- oder Fensterventilatoren, mit einer Leistung von 125 W oder weniger)	St 1000 EUR	.	.	.	30 30
2923 20 300	- Axialventilatoren darunter zum Absatz bestimmt	St 1000 EUR	94 398	109 170	121 401	30 30
2923 20 500	- Zentrifugalventilatoren darunter zum Absatz bestimmt	St 1000 EUR	74 276	84 454	90 875	16 16

Melde-Nr.	Bezeichnung	Einheit	3. VJ 2005	2. VJ 2006	3. VJ 2006	3. VJ 2006 Anzahl Unternehmen
1	2	3	4	5	6	7
2923 20 700	- Andere Ventilatoren darunter zum Absatz bestimmt	St 1000 EUR	458 317 87 188	527 476 96 488	538 313 99 946	34 34
2923 30 100	Teile für Klimageräte, Kühl- und Gefrierschränke, Wärmepumpen, Wärmeaustauscher u.ä. - für Klimageräte	1000 EUR	161 687	167 996	167 701	51
2923 30 300	- Möbel, zur Aufnahme einer Kälteerzeugungseinrichtung hergerichtet	St 1000 EUR	.	.	.	1
2923 30 500	- Verdampfer und Kondensatoren (ohne solche für Haushaltsgeräte)	St 1000 EUR	11 364 7 757	12 724 8 475	15 170 10 007	7
2923 30 701	- Andere Teile für Kühl- u. Gefrierschränke, Wärmepumpen usw. - für Haushaltskühlschränke sowie für kombinierte Kühl- und Gefrierschränke mit gesonderten Außentüren	1000 EUR	3 973	3 867	3 302	6
2923 30 703	- für andere Kühl-, Tiefkühl- und Gefrierschränke und -truhen	1000 EUR	1 582	.	.	2
2923 30 708	- für Wärmepumpen und andere Einrichtungen, Maschinen, Apparate und Geräte zur Kälteerzeugung	1000 EUR	64 973	70 210	81 320	27
2923 30 901	- Teile für Apparate und Vorrichtungen zum Behandeln von Stoffen durch auf einer Temperaturänderung beruhende Vorgänge (z.B. Wärmeaustauscher, Trockner) - für nichtelektrische Durchlauferhitzer und Heißwasserspeicher	1000 EUR	.	.	.	5
2923 30 902	- für Wärmeaustauscher für lufttechnische Anlagen und Apparate und Vorrichtungen für die Verflüssigung von Luft oder anderen Gasen	1000 EUR	83 566	76 544	86 117	25
2923 30 903	- für Sterilisierapparate medizinische oder chirurgische Zwecke oder für Laboratorien	1000 EUR	7 288	10 958	10 313	6
2923 30 905	- für Apparate und Vorrichtungen für die Nahrungs- und Genußmittelindustrie	1000 EUR	10 991	8 616	7 194	12
2923 30 906	- für Apparate und Vorrichtungen für die chemische und verwandte Industrie	1000 EUR	10 052	9 262	9 547	20
2923 30 907	- für Trockner	1000 EUR	6 323	4 637	5 859	10
2923 30 909	- für Destillier- und Rektifizierapparate und andere Apparate und Vorrichtungen	1000 EUR	27 636	27 673	27 419	23
2923 91 001	Installation, Reparatur und Instandhaltung von kälte- und lufttechnischen Erzeugnissen, für gewerbliche Zwecke Installation von kälte- und lufttechnischen Erzeugnissen, für gewerbliche Zwecke - von Wärmeaustauschern (ohne solche für lufttechnische Erzeugnisse)	1000 EUR	18 886	17 626	15 312	13
2923 91 009	- von anderen kälte- und lufttechnischen Erzeugnissen, für gewerbliche Zwecke	1000 EUR	96 107	93 375	111 687	80
2923 92 001	Reparatur und Instandhaltung von kälte- und lufttechnischen Erzeugnissen, für gewerbliche Zwecke - von Wärmeaustauschern (ohne solche für lufttechnische Erzeugnisse)	1000 EUR	10 695	9 087	8 583	17
2923 92 009	- von anderen kälte- und lufttechnischen Erzeugnissen für gewerbliche Zwecke	1000 EUR	62 001	67 037	72 909	97

Melde-Nr.	Bezeichnung	Einheit	3. VJ 2005	2. VJ 2006	3. VJ 2006	3. VJ 2006 Anzahl Unternehmen
1	2	3	4	5	6	7
	Maschinen für unspezifische Verwendung, a.n.g. Generatorgas-, Wassergaserzeuger; Acetylenentwickler; Destillier- u. Rektifiapparate; Apparate zum Filtrieren od. Reinigen von Flüssigkeiten; Öl-, Kraftstoff- und Luftansaugfilter für Kolbenverbrennungsmotoren					
2924 11 300	Generatorgas-, Wassergaserzeuger; Acetylenentwickler u.ä.; Destillier- und Rektifizierapparate	St				2
	- Generatorgas-, Wassergaserzeuger; Acetylenentwickler u.ä. mit Wasser arbeitende Gaserzeuger, auch mit ihren Gasreinigern	1000 EUR	9 795	5 429	.	
2924 11 500	- Destillier- und Rektifizierapparate	St				8
		1000 EUR	13 698	17 167	18 336	
	Apparate zum Filtrieren oder Reinigen von Flüssigkeiten (ohne Öl- und Kraftstofffilter für Kolbenverbrennungsmotoren)					
	- von Wasser					
2924 12 331	- - auf chemischem Wege	St	17 099	16 037	14 153	14
	- - für Trink- und Brauchwasser	1000 EUR	16 725	24 516	18 126	
2924 12 335	- - - für Abwasser	St	159			13
		1000 EUR	4 917	8 539	10 249	
2924 12 351	- - auf anderem Wege	St	111 884	133 678	115 389	27
	- - für Trink- und Brauchwasser	1000 EUR	52 890	59 170	62 617	
2924 12 355	- - - für Abwasser	St	64 654	60 629	67 155	50
		1000 EUR	77 847	77 018	86 113	
2924 12 500	- von Getränken (ohne Wasser)	St	.		.	4
		1000 EUR	.	12 903	.	
2924 12 703	- von anderen Flüssigkeiten	St	7 924	9 581	11 203	18
	- - für die chemische Industrie	1000 EUR	33 858	34 467	22 535	
2924 12 705	- - für andere Industrien	St	718 019	707 277	882 777	38
		1000 EUR	103 737	111 613	135 863	
2924 13 300	Öl-, Kraftstoff- u. Luftansaugfilter für Kolbenverbrennungsmotoren	1000 St	48 771	48 272	42 918	13
	- Öl- und Kraftstofffilter	1000 EUR	114 947	123 988	121 136	
2924 13 500	- Luftansaugfilter	1000 St	34 214	36 296	36 485	7
		1000 EUR	175 300	191 430	184 286	
	Verpackungsmaschinen; Waagen; Strahlapparate; metalloplastische Dichtungen					
	Maschinen und Apparate zum Reinigen, Trocknen, Füllen, Verschließen u.ä. von Flaschen o. ä. Behältnissen; Maschinen und Apparate zum Verpacken von Waren					
	- Maschinen zum Reinigen, Trocknen oder Sterilisieren von Packmitteln (z.B. Flaschen, Dosen o.ä. Behältnisse) oder Packstoffen					
2924 21 303	- - für die Getränkeindustrie (z.B. Maschinen zum Reinigen von Flaschen oder Kegs)	St	47	52	48	6
		1000 EUR	.	23 121	17 913	
2924 21 309	- - für andere Packmittel oder Packstoffe (z.B. Waschmaschinen für Vials, Stopfenwaschmaschinen)	St	118	129	121	7
		1000 EUR	19 487	19 572	23 096	
	- Maschinen zum Füllen, Verschließen oder Etikettieren formstabiler od. flexibler Packmittel (einschl. Form-, Füll- und Verschließmaschinen); Maschinen zum Versetzen von Getränken mit Kohlensäure					
2924 21 501	- - Abfüllmaschinen für Getränkepackungen (auch Füll- und Verschließmaschinen)	St	442	491	420	10
		1000 EUR	82 334	96 902	84 188	
2924 21 502	- - Andere Maschinen zum Abfüllen flüssiger und pastöser Füllgüter in formstabile Packmittel (auch Füll- und Verschließmaschinen)	St	761	868	874	32
		1000 EUR	92 136	80 243	95 519	
2924 21 503	- - Maschinen zum Abfüllen schütt- und rieselfähiger Füllgüter in formstabile Packmittel (auch Füll- und Verschließmaschinen)	St	225	185	179	5
		1000 EUR	33 866	25 581	30 253	
2924 21 504	- - Maschinen zum Füllen flexibler Packmittel (z.B. Beutel, Säcke; auch Füll- und Verschließmaschinen)	St	1 018	1 451	1 208	18
		1000 EUR	73 853	93 546	95 814	

Melde-Nr.	Bezeichnung	Einheit	3. VJ 2005	2. VJ 2006	3. VJ 2006	3. VJ 2006 Anzahl Unternehmen
1	2	3	4	5	6	7
2924 21 505	- - Verschleißmaschinen für formstabile und flexible Packmittel (Einfunktionsmaschinen)	St 1000 EUR	324 14 106	338 8 935	198 13 495	11
2924 21 506	- - Kalt- oder Warmtiefzieh-Füll- und Verschleißmaschinen	St 1000 EUR	448 105 483	441 94 494	445 104 281	10
2924 21 507	- - Andere Form-, Füll- und Verschleißmaschinen (z.B. für Schlauchbeutel- oder Siegelrandbeutelverpackungen)	St 1000 EUR	3 449 59 831	4 051 70 049	3 898 77 307	29
2924 21 508	- - Etikettier- u.a. Ausstattungsmaschinen	St 1000 EUR	1 829 55 581	1 738 73 480	1 659 71 022	22
2924 21 509	- - Maschinen und Apparate zum Versetzen von Getränken mit Kohlensäure	St 1000 EUR	:	:	:	2
2924 21 701	- - Andere Verpackungsmaschinen (z.B. Einschlag-, Wrap-Around-, Sammelpackmaschinen, Maschinen zum Sichern von Transportverpackungen)	St 1000 EUR	148 28 081	129 30 865	116 29 088	17
2924 21 703	- - Kartonierer	St 1000 EUR	130 15 911	113 13 748	124 24 097	12
2924 21 705	- - Sammelpackmaschinen für Getränkepackungen	St 1000 EUR	197 34 644	240 48 102	230 42 454	5
2924 21 706	- - Andere Sammelpackmaschinen	St 1000 EUR	476 49 803	467 72 129	412 56 999	19
2924 21 708	- - Umreifungs- und Umschnürungsmaschinen	St 1000 EUR	1 662 24 114	1 624 23 890	1 581 25 850	10
2924 21 709	- - Andere Verpackungsmaschinen	St 1000 EUR	549 82 201	596 86 342	529 77 180	25
2924 22 330	Haushalts-, Personenwaagen; Waagen für Stetigförderer; Absack-, Abfüll-, Dosier- u.a. Waagen	St 1000 EUR	:	:	:	1
2924 22 350	- - Haushaltswaagen, Personenwaagen	St 1000 EUR	5 991	:	:	2
2924 22 530	- - Waagen für Stetigförderer; Absack-, Abfüll-, Dosier- u.a. Waagen zur Verwiegung konstanter Gewichtsmengen	St 1000 EUR	1 081 19 901	1 061 21 457	1 130 24 150	8
2924 22 550	- - Waagen für Stetigförderer zum kontinuierlichen Wiegen	St 1000 EUR	1 211 24 391	831 25 441	914 22 045	8
2924 23 100	- - Sortierwaagen; Ladenwaagen; Brückenwaagen; andere Waagen	St 1000 EUR	:	:	:	2
2924 23 330	- - Sortierwaagen und selbsttätige Kontrollwaagen zum Überprüfen eines vorgegebenen Gewichts	St 1000 EUR	:	:	:	2
2924 23 350	- - Andere Waagen	St 1000 EUR	22 268 17 639	21 600 17 633	20 521 18 223	11
2924 23 370	- - Plattformwaagen (einschl. Brückenwaagen für eine Höchstlast von 5 000 kg oder weniger)	St 1000 EUR	:	:	:	2
2924 23 500	- - Einzel- und Mehrkomponentenwaagen, Mengengewägeinrichtungen	St 1000 EUR	12 740	14 343	14 693	11
2924 23 700	- - Andere Waagen (einschl. Briefwaagen)	St 1000 EUR	:	:	:	2
2924 23 700	- - Ladenwaagen für eine Höchstlast von 30 kg oder weniger	St 1000 EUR	:	:	:	2
2924 23 700	- - Brückenwaagen (Fahrzeugwaagen) für eine Höchstlast von mehr als 5 000 kg	St 1000 EUR	164 3 877	128 3 536	213 3 429	10

Melde-Nr.	Bezeichnung	Einheit	3. VJ 2005	2. VJ 2006	3. VJ 2006	3. VJ 2006 Anzahl Unternehmen
1	2	3	4	5	6	7
2924 24 101	Feuerlöscher, Spritzpistolen, Sandstrahlmaschinen, Wasserstrahlreinigungs-u. ä. Strahlapparate (ohne solche für die Landwirtschaft oder den Gartenbau) - Feuerlöschgeräte und -Anlagen (auch mit Füllung) - mit einem Gewicht von 21 kg oder weniger	St 1000 EUR	896 007 30 680	906 125 31 350	930 680 32 229	9
2924 24 109	- - Andere Feuerlöscher (auch mit Füllung)	St 1000 EUR	1 306 1 267	1 350 1 233	1 330 1 047	5
2924 24 330	- Spritzpistolen u.ä. Apparate - für Lacke, Farben, Leime	St 1000 EUR	66 676 8 961	67 244 11 017	67 279 11 136	7
2924 24 350	- - Andere Spritzpistolen u.ä. Apparate	St 1000 EUR	5 814 .	7 404 .	7 740 .	8
2924 24 501	- Wasserstrahlreinigungsapparate, Sandstrahlmaschinen, Dampfstrahlapparate- u.ä. Strahlapparate - - Wasserstrahlreinigungsapparate mit eingebautem Motor	St 1000 EUR	61 194 .	. .	60 232 .	11
2924 24 504	- - Andere Strahlapparate, mit Druckluft betrieben	St 1000 EUR	322 .	438 6 599	292 7 609	10
2924 24 506	- - Andere Strahlapparate, nicht mit Druckluft betrieben	St 1000 EUR	16 .	65 10 180	64 13 515	4
2924 24 703	- Sonstige mechanische Apparate zum Verteilen, Verspritzen oder Zerstäuben von Flüssigkeiten oder Pulver (ohne solche für die Landwirtschaft oder den Gartenbau) - - Spritz- und Sprühautomaten und -systeme für Lacke, Farben, Leime	St 1000 EUR	58 .	96 23 748	89 40 992	8
2924 24 705	- - Andere Spritz- und Sprühgeräte für Lacke, Farben, Leime	St 1000 EUR	4 717 .	4 223 49 437	4 673 53 137	10
2924 24 708	- - Spritz- und Sprühgeräte a.n.g.	St 1000 EUR	11 625 137 032	120 671 .	135 078 .	24
2924 25 130	Metalloplastische Dichtungen; mechanische Dichtungen - Metalloplastische Dichtungen für Kraftfahrzeuge	t 1000 EUR	7 134 103 929	8 936 114 601	8 442 106 719	15
2924 25 151	- andere metalloplastische Dichtungen; mechanische Dichtungen - - Mechanische Dichtungen (Gleitringdichtungen)	t 1000 EUR	974 53 000	1 104 50 628	1 026 49 554	9
2924 25 159	- Andere Metalloplastische Dichtungen	t 1000 EUR	680 15 693	743 17 112	792 17 663	12
2924 31 300	Zentrifugen; Kalander und Walzwerke, Warenverkaufsautomaten Zentrifugen (ohne Milchentrahmer und Wäscheschleudern) - für Laboratorien	St 1000 EUR	16 902 21 229	18 258 24 755	17 939 24 662	6
2924 31 530	- für andere Industrien - - für die chemische und verwandte Industrie	St 1000 EUR	168 18 518	170 21 714	220 20 746	10
2924 31 550	- - für die Nahrungs- und Genußmittelindustrie	St 1000 EUR	375 30 291	355 30 948	411 36 964	5
2924 31 570	- - für andere Industrien	St 1000 EUR	123 16 690	138 15 315	142 20 576	6
2924 32 300	Kalander und Walzwerke (ohne Metallwalzwerke und Glaswalzmaschinen) - Textilkalander	St 1000 EUR	. .	9 733 .	19 13 534	3
2924 32 501	- Andere Kalander und Walzwerke - - für Gummi und Kunststoffe	St 1000 EUR	11 1 319	6 .	5 .	3
2924 32 509	- - für andere Werkstoffe	St 1000 EUR	2
2924 33 300	Warenverkaufsautomaten (einschl. Geldwechselautomaten) - mit Heiz- und Kühlvorrichtung	St 1000 EUR	3 679 9 344	4 352 11 123	3 994 9 839	3
2924 33 500	- Andere Warenverkaufsautomaten (einschl. Geldwechselautomaten)	St 1000 EUR	5 329 14 509	4 125 12 517	4 102 11 720	9
2924 40 300	Maschinen und Apparate für die Behandlung von Stoffen durch Temperaturänderungen, a.n.g. - Wasserrückkühlvorrichtungen und -apparate (Wärmeaustausch nicht über Wandungen)	St 1000 EUR	1 251 8 962	1 114 9 020	1 237 9 796	7

Melde-Nr.	Bezeichnung	Einheit	3. VJ 2005	2. VJ 2006	3. VJ 2006	3. VJ 2006 Anzahl Unternehmen
1	2	3	4	5	6	7
2924 40 500	- Apparate und Vorrichtungen zum Aufdampfen von Metall im Vakuum	St 1000 EUR	192 54 627	208 60 596	236 78 606	7
2924 40 730	- - für die chemische Industrie	St 1000 EUR	8 507 36 813	11 334 51 167	7 765 49 087	22
2924 40 751	- - für die Nahrungs- und Genussmittelindustrie	St 1000 EUR	81 592	54 .	63 .	3
2924 40 754	- - für die Süßwaren-Industrie (z.B. Röstanlagen für Kakaobohnen und Nüsse, Temperiermaschinen, Vorlöse- und Zuckeranlagen)	St 1000 EUR	23 284	.	.	3
2924 40 755	- - für Schlachthöfe und Fleischereien (z.B. Fleischereikochanlagen, Räucheranlagen)	St 1000 EUR	15 132	19 787	21 136	6
2924 40 758	- - für andere Zweige der Nahrungs- und Genussmittelindustrie	St 1000 EUR	439 25 447	139 20 576	383 29 829	11
2924 40 771	- - für andere Industrien	St 1000 EUR	.	.	.	1
2924 40 772	- - für die Gummi- und Kunststoffindustrie	St 1000 EUR	660 3 170	778 3 504	893 4 892	4
2924 40 779	- - für andere Industrien	St 1000 EUR	14 537 33 826	18 514 51 470	19 111 44 292	23
2924 51 000	Teile für Maschinen für unspezifische Verwendung, a.n.g. Teile für Gasgeneratoren, Wassergaserzeuger, Acetylenentwickler usw.	1000 EUR	.	.	.	2
2924 52 300	Teile für Zentrifugen und Apparate zum Filtrieren und Reinigen von Flüssigkeiten oder Gasen - Teile für Zentrifugen (einschl. Trockenschleudern)	1000 EUR	26 772	31 588	30 668	22
2924 52 530	- - für Gase	1000 EUR	47 112	62 599	65 532	41
2924 52 550	- - für Flüssigkeiten	1000 EUR	61 381	72 236	74 839	59
2924 53 130	Walzen und Teile für Kalander und Walzwerke, Teile für Waagen, mechanische Apparate zum Verteilen von Flüssigkeiten usw., Warenverkaufsautomaten - Walzen und Teile für Kalander und Walzwerke - - Walzen	St 1000 EUR	82 013	59 476	61 355	25
2924 53 150	- - Andere Teile für Kalander und Walzwerke	1000 EUR	28 170	18 852	30 549	12
2924 53 203	- Teile für Waagen (auch Gewichte) - - für Industriewaagen	1000 EUR	10 774	11 841	12 075	17
2924 53 209	- - für andere Waagen	1000 EUR	.	.	.	6
2924 53 303	- Teile für mechanische Apparate zum Verteilen von Flüssigkeiten usw. - - für die Landwirtschaft oder den Gartenbau	1000 EUR	912	3 976	2 794	5
2924 53 305	- - Andere Teile für mechanische Apparate zum Verteilen von Flüssigkeiten usw.	1000 EUR	64 318	54 523	54 589	35
2924 53 500	- Teile für Warenverkaufsautomaten	1000 EUR	8 704	10 001	8 723	8
2924 54 000	Andere Teile für Maschinen, Apparate und Geräte für unspezifische Verwendung, a.n.g.	1000 EUR	161 123	186 184	216 338	139
2924 60 000	Gewerbliche Geschirrspülmaschinen	St 1000 EUR	15 569 67 848	15 623 67 640	16 461 69 490	8
2924 70 103	Teile für Geschirrspülmaschinen und Verpackungsmaschinen - für Haushaltsgeschirrspülmaschinen	1000 EUR	.	.	.	4

Melde-Nr.	Bezeichnung	Einheit	3. VJ 2005	2. VJ 2006	3. VJ 2006	3. VJ 2006 Anzahl Unternehmen
1	2	3	4	5	6	7
2924 70 105	- für andere Geschirrspülmaschinen	1000 EUR	8 129	7 523	8 419	5
2924 70 207	- für Verpackungsmaschinen für Getränke	1000 EUR	88 065	105 197	97 433	28
2924 70 208	- für andere Verpackungsmaschinen	1000 EUR	121 104	121 567	126 301	107
2924 91 001	Installation, Reparatur und Instandhaltung von Maschinen für unspezifische Verwendung, a.n.g. Installation von Maschinen für unspezifische Verwendung, a.n.g. - von Maschinen und Apparaten für die chemische und verwandte Industrie, Wasserbehandlung, Gaserzeugung	1000 EUR	10 391	12 851	14 298	23
2924 91 003	- von Waagen für gewerbliche Zwecke	1000 EUR	2 465	2 945	3 083	11
2924 91 004	- von Maschinen und Apparaten zur Beschichtung mit Farben, Lacken, Leimen oder zum Aufdampfen von Metall im Vakuum	1000 EUR	9 483	12 344	14 343	7
2924 91 005	- von Verpackungsmaschinen	1000 EUR	51 392	58 662	59 287	44
2924 91 006	- von wärmewirtschaftlichen Maschinen für die Nahrungs- und Genussmittelindustrie	1000 EUR	7 783	8 671	7 434	14
2924 91 009	- von sonstigen Maschinen für unspezifische Verwendung, a.n.g. (z.B. von Feuerlöschern)	1000 EUR	41 086	35 339	40 284	46
2924 92 001	Reparatur und Instandhaltung von Maschinen für unspezifische Verwendung, a.n.g. - von Maschinen und Anlagen für die chemische und verwandte Industrie, Wasserbehandlung, Gaserzeugung	1000 EUR	32 421	38 849	37 879	63
2924 92 002	- von Maschinen und Anlagen für das Nahrungs- und Genussmittelgewerbe (einschl. Verpackungsmaschinen)	1000 EUR	18 754	24 597	24 236	60
2924 92 003	- von Waagen für gewerbliche Zwecke	1000 EUR	10 588	11 672	13 143	14
2924 92 004	- von Maschinen und Anlagen zur Beschichtung mit Farben, Lacken, Leimen oder zum Aufdampfen von Metall im Vakuum	1000 EUR	26 407	10 897	23 140	10
2924 92 009	- von sonstigen Maschinen für unspezifische Verwendung, a.n.g.	1000 EUR	53 387	62 795	62 703	126
2931 10 000	Maschinen für die Land- und Forstwirtschaft Einachsschlepper, Acker- und Forstschlepper, andere Zugmaschinen Einachsschlepper	St 1000 EUR	: :	: :	: :	1
2931 21 300	Acker- und Forstschlepper, sonstige Zugmaschinen (ohne Sattel-Straßenzug- und Gleiskettenzugmaschinen) Acker- und Forstschlepper, mit einer Motorleistung von 37 kW oder weniger - mit einer Motorleistung von 18 kW oder weniger	St 1000 EUR	: :	: :	: :	1
2931 21 500	- mit einer Motorleistung von mehr als 18 kW bis 37 kW	St 1000 EUR	86 1 412	: :	102 1 788	3
2931 22 000	Acker- und Forstschlepper, mit einer Motorleistung von mehr als 37 kW bis 59 kW	St 1000 EUR	1 615 46 590	2 479 73 371	1 455 43 218	4
2931 23 300	Acker- und Forstschlepper, mit einer Motorleistung von mehr als 59 kW bis 75 kW - mit einer Motorleistung von mehr als 59 kW bis 75 kW	St 1000 EUR	3 767 128 120	5 074 179 173	4 516 160 872	5
2931 23 500	- mit einer Motorleistung von mehr als 75 kW bis 90 kW	St 1000 EUR	2 119 87 110	3 041 126 110	2 862 121 578	5
2931 23 700	- mit einer Motorleistung von mehr als 90 kW	St 1000 EUR	4 212 261 941	6 113 394 650	4 662 308 212	6
2931 24 000	Andere Zugmaschinen (ohne Sattel-Straßenzug- und Gleiskettenzugmaschinen)	St 1000 EUR	60 8 637	102 13 884	84 11 913	4
2931 90 000	Reparatur und Instandhaltung von Schleppern und anderen Zugmaschinen	1000 EUR	3 197	3 436	3 551	16

Melde-Nr.	Bezeichnung	Einheit	3. VJ 2005	2. VJ 2006	3. VJ 2006	3. VJ 2006 Anzahl Unternehmen
1	2	3	4	5	6	7
2932 11 300	Sonstige Maschinen für die Land- und Forstwirtschaft, Teile dafür Maschinen und Geräte für die Bodenbearbeitung und Pflanzenpflege Pflüge und Scheibeneggen - Scharpflüge	St 1000 EUR	725 9 636	.	.	2
2932 11 500	- Andere Pflüge (z.B. Scheibenpflüge)	St 1000 EUR	.	.	.	2
2932 11 700	- Scheibeneggen	St 1000 EUR	.	.	.	1
2932 12 103	Grubber (Kultivatoren), andere Eggen, andere Bodenbearbeitungsmaschinen (Jät- und Hackmaschinen) - Grubber (Kultivatoren, auch Fräsen und Zinkenrotoren) - - mit feststehenden Werkzeugen	St 1000 EUR	1 508 18 062	1 314 15 336	1 625 20 945	7
2932 12 105	- - rotierende Grubber für Zapfwellenantrieb (Fräsen und Zinkenrotoren)	St 1000 EUR	.	.	.	2
2932 12 303	- Andere Eggen (z.B. Zahneggen) - - nicht für Zapfwellenantrieb	St 1000 EUR	.	.	.	2
2932 12 305	- - für Zapfwellenantrieb	St 1000 EUR	1 291 10 030	1 026 8 552	1 433 12 014	3
2932 12 500	- Motorhacken	St 1000 EUR	.	.	.	1
2932 12 700	- Bodenbearbeitungsmaschinen für die Land- und Forstwirtschaft, a.n.g.	St 1000 EUR	595 5 435	929 8 584	616 6 450	8
2932 13 330	Sämaschinen, Pflanz- und Setzmaschinen - Einzelkorndrillgeräte und -maschinen, andere Sämaschinen - - Einzelkorndrillgeräte und -Maschinen mit Zentralantrieb	St 1000 EUR	493 3 503	.	387 .	4
2932 13 350	- - Andere Sämaschinen	St 1000 EUR	2 542 31 927	1 945 27 565	2 889 37 564	6
2932 13 500	- Pflanz- und Setzmaschinen (z.B. Kartoffellegemaschinen)	St 1000 EUR	.	.	.	2
2932 14 303	Düngerstreuer - für mineralische oder chemische Düngemittel - - Anhänger-Schleuderdüngerstreuer	St 1000 EUR	1 456 5 294	2 426 9 446	1 434 6 687	5
2932 14 305	- - Andere Düngerstreuer für mineralische oder chemische Düngemittel	St 1000 EUR	.	.	.	2
2932 14 500	- Andere Düngerstreuer	St 1000 EUR	.	.	.	1
2932 15 000	Andere Maschinen, Apparate und Geräte für die Land- und Forstwirtschaft oder den Gartenbau, zum Bearbeiten oder Bestellen des Bodens oder zur Pflege der Pflanzen	St 1000 EUR	27 243	41 576	29 565	9
2932 20 100	Rasenmäher - mit Elektromotor	St 1000 EUR	13 683 1 886	.	21 763 2 776	5
2932 20 330	- mit Verbrennungsmotor, mit horizontalrotierendem Schneidwerk - - selbstfahrend, mit Sitz	St 1000 EUR	.	.	.	3
2932 20 350	- - selbstfahrend, ohne Sitz	St 1000 EUR	8 191 6 231	20 441 14 244	7 394 5 122	4
2932 20 370	- - nicht selbstfahrend	St 1000 EUR	8 694 3 135	22 575 6 278	9 060 2 486	5
2932 20 530	- mit Verbrennungsmotor, mit anderem Schneidwerk - - selbstfahrend, mit Sitz	St 1000 EUR	.	.	.	1
2932 20 550	- - selbstfahrend, ohne Sitz	St 1000 EUR	-	-	-	-
2932 20 570	- - nicht selbstfahrend	St 1000 EUR	.	.	.	1
2932 20 700	- ohne Motor	St 1000 EUR	.	48 894 3 353	31 475 2 048	3

Melde-Nr.	Bezeichnung	Einheit	3. VJ 2005	2. VJ 2006	3. VJ 2006	3. VJ 2006 Anzahl Unternehmen
1	2	3	4	5	6	7
2932 31 300	Erntemaschinen, -apparate u. -geräte Motormäher; Mähmaschinen, auch für Schlepperanbau - Motormäher	St 1000 EUR	.	.	.	2
2932 31 530	- Mähmaschinen für Schlepperanbau oder -zug - mit horizontal rotierendem Schneidwerk	St 1000 EUR	2 070 11 402	3 651 22 130	2 237 12 171	5
2932 31 550	- mit anderem Schneidwerk (einschl. Mähbalken)	St 1000 EUR	.	416 2 994	203 1 144	3
2932 31 700	- Andere Mähmaschinen, nicht für Schlepperanbau	St 1000 EUR	.	.	.	2
2932 32 330	Heuerntemaschinen, -apparate und -Geräte - Zett- und Rechwender, Schwadrechen - Zett- und Rechwender	St 1000 EUR	1 009 4 968	3 073 18 418	1 021 6 894	4
2932 32 350	- Schwadrechen	St 1000 EUR	944 4 292	2 576 13 272	954 4 699	3
2932 32 500	- Andere Heuerntemaschinen, -apparate und -geräte	St 1000 EUR	-	-	-	-
2932 33 300	Sammelpressen, Stroh- und Futterpressen (einschl. Aufnahmepressen) - Sammelpressen (z.B. Hochdruck-, Großpacken-, Rundballenpressen)	St 1000 EUR	1 151 20 352	1 588 35 339	1 164 23 300	4
2932 33 500	- Stroh- und Futterpressen (ohne Sammelpressen)	St 1000 EUR	-	-	-	-
2932 34 100	Andere Erntemaschinen, -apparate und -Geräte; Dreschmaschinen u. -Geräte - Mähdrescher	St 1000 EUR	.	.	.	2
2932 34 200	- Andere Dreschmaschinen und -geräte	St 1000 EUR	-	-	-	-
2932 34 300	- Kartoffelerntemaschinen	St 1000 EUR	.	.	.	2
2932 34 500	- Rübenköpf- und andere Rübenerntemaschinen	St 1000 EUR	259 41 141	226 .	239 .	4
2932 34 600	- Andere Maschinen zum Ernten von Wurzel- oder Knollenfrüchten	St 1000 EUR	-	-	-	-
2932 34 730	- Felldhächsler, Traubenerntemaschinen - Felldhächsler für Schlepperanbau	St 1000 EUR	121 2 684	.	82 2 037	3
2932 34 750	- Felldhächsler selbstfahrend	St 1000 EUR	.	.	.	2
2932 34 770	- Traubenerntemaschinen	St 1000 EUR	.	.	.	1
2932 34 905	- Andere Erntemaschinen und -Geräte - Andere Maiserntemaschinen und -geräte, a.n.g. (z.B. Pflücker, Entliescher, Maisrebler)	St 1000 EUR	799 19 591	508 16 368	952 28 457	3
2932 34 907	- Andere Erntemaschinen und -geräte, a.n.g.	St 1000 EUR	383 970	745 .	.	2
2932 40 100	Apparate und Geräte zum Verteilen von Flüssigkeiten oder Pulver, für die Landwirtschaft oder den Gartenbau - Apparate zum Besprengen	St 1000 EUR	42 783 1 612	.	.	3
2932 40 300	- Tragbare Apparate mit oder ohne Motor, zum Verteilen von Flüssigkeiten usw. (ohne Bewässerungseinrichtungen), für die Landwirtschaft oder den Gartenbau	St 1000 EUR	34 829 4 338	.	37 516 4 197	3
2932 40 500	- Spritz-, Sprüh- und Stäubegeräte, für Schlepperanbau oder Schlepperzug	St 1000 EUR	806 12 134	1 590 18 886	894 14 480	8
2932 40 700	- Andere Geräte zum Verteilen von Flüssigkeiten oder Pulver	St 1000 EUR	256 1 369	.	280 1 000	3
2932 50 403	Anhänger für landwirtschaftliche Zwecke, mit Selbstlade- oder Selbstentladevorrichtungen - Stallungstreuer	St 1000 EUR	179 4 251	191 4 443	225 5 267	6
2932 50 405	- Andere Anhänger für landwirtschaftliche Zwecke, mit Selbstlade- oder Selbstentladevorrichtung	St 1000 EUR	1 095 27 603	1 639 49 172	1 348 35 328	16

Melde-Nr.	Bezeichnung	Einheit	3. VJ 2005	2. VJ 2006	3. VJ 2006	3. VJ 2006 Anzahl Unternehmen
1	2	3	4	5	6	7
2932 61 000	Andere Maschinen für die Land- und Forstwirtschaft, a.n.g. Maschinen zum Reinigen und Sortieren von Eiern, Obst u.a. landwirtschaftlichen Erzeugnissen	St 1000 EUR	1
2932 62 000	Melkmaschinen	St 1000 EUR	3
2932 63 303	Maschinen, Apparate und Geräte für die Futterbereitung und für die Geflügelhaltung (einschließlich Brut- und Aufzuchtapparaten) - Maschinen, Apparate und Geräte für die Futterbereitung - - Schrot- und andere Mühlen für Getreide, Hülsenfrüchte und ähnliche Erzeugnisse	St 1000 EUR	655 2 801	593 3 177	656 3 914	8
2932 63 305	- - Andere Maschinen, Apparate und Geräte für die Futterbereitung	St 1000 EUR	3 643 22 238	2 691 20 560	2 986 24 660	13
2932 63 530	- - Brut- und Aufzuchtapparate	St 1000 EUR	1
2932 63 550	- - Andere Maschinen, Apparate und Geräte für die Geflügelhaltung	St 1000 EUR	1
2932 64 000	Maschinen, Apparate und Geräte zum Reinigen, Sortieren oder Sieben von Körnern oder Hülsenfrüchten	St 1000 EUR	419 9 418	251 .	418 .	4
2932 65 300	Andere Maschinen, Apparate und Geräte für die Land- und Forstwirtschaft oder den Gartenbau - Holz-Ernte- und -Bearbeitungs- maschinen (z.B. Skidder, Ruckezangen)	St 1000 EUR	159 3 260	191 4 397	169 4 132	8
2932 65 400	- Selbsttätige Tränkebecken	St 1000 EUR	1
2932 65 510	- - Maschinen und Geräte zum Füttern und Tränken	St 1000 EUR	12 987	12 135	14 719	5
2932 65 530	- - Andere Maschinen, Apparate und Geräte für die Tierhaltung	St 1000 EUR	821 11 481	722 13 853	999 15 547	5
2932 65 580	- - Andere Maschinen, Apparate und Geräte für die Land- und Forstwirtschaft oder den Gartenbau, a.n.g. (z.B. Silo-Entnahme-fräsen, ortsveränderliche Einrichtungen zur Lagerung von landwirtschaftlichen Erzeugnisse	St 1000 EUR	47 063 25 272	36 269 28 180	45 828 26 663	25
2932 70 201	Teile für Maschinen, Apparate u. Geräte für die Land- und Forstwirtschaft - Teile für Maschinen, Apparate und Geräte für die Land- und Forstwirtschaft oder den Gartenbau, zum Bearbeiten oder Bestellen des Bodens oder zur Pflege der Pflanzen	St 1000 EUR	909	1 259	1 222	5
2932 70 209	- - Andere Teile für Maschinen für die Bodenbearbeitung und Pflanzenpflege	1000 EUR	28 304	39 215	36 006	16
2932 70 501	- - Teile für Mäh-, Ernte- und Dreschmaschinen, -apparate und -geräte und Rasenmäher - - für Mähdrescher und Maiserntemaschinen	1000 EUR	26 573	35 833	24 554	12
2932 70 505	- - für Rasenmäher	1000 EUR	1 809	2 258	1 486	7
2932 70 508	- - für andere Erntemaschinen, -apparate und -geräte	1000 EUR	28 788	33 783	33 760	17
2932 70 600	- für Maschinen, Apparate und Geräte für die Geflügelhaltung und -zucht	1000 EUR	.	.	.	3
2932 70 703	- - Andere Teile für Maschinen, Apparate und Geräte für die Land- und Forstwirtschaft oder den Gartenbau - - für Holz-Ernte- und -Bearbeitungsmaschinen	1000 EUR	1 666	1 787	2 704	4

Melde-Nr.	Bezeichnung	Einheit	3. VJ 2005	2. VJ 2006	3. VJ 2006	3. VJ 2006 Anzahl Unternehmen
1	2	3	4	5	6	7
2932 70 705	- - Andere Teile für Maschinen, Apparate und Geräte für die Land- und Forstwirtschaft oder den Gartenbau	1000 EUR	83 581	104 689	107 809	47
2932 91 000	Installation, Reparatur und Instandhaltung von land- und forstwirtschaftlichen Maschinen Installation von land- und forstwirtschaftlichen Maschinen	1000 EUR	899	1 414	1 083	8
2932 92 000	Reparatur und Instandhaltung von land- und forstwirtschaftlichen Maschinen	1000 EUR	24 140	29 738	22 440	66
2941 11 103	Werkzeugmaschinen, Teile dafür Handgeführte, kraftbetriebene Werkzeuge; Teile dafür - Druckluftwerkzeuge - - Druckluftwerkzeuge, rotierend (auch schlagend) - - für die Metallbearbeitung	St 1000 EUR	9 555 3 092	12 147 4 220	14 437 4 312	5
2941 11 105	- - - Abbau-, Spaten- und Aufreißhämmer für den Bergbau und die Industrie der Steine und Erden	St 1000 EUR	495	606 754	615	3
2941 11 107	- - - Andere Druckluftwerkzeuge, rotierend (auch schlagend) für den Bergbau und die Industrie der Steine und Erden	St 1000 EUR	.	.	.	2
2941 11 108	- - - Heft- und Nagelwerkzeuge	St 1000 EUR	3 027	4 339	4 292	5
2941 11 109	- - - Druckluftwerkzeuge, rotierend (auch schlagend), a.n.g.	St 1000 EUR	5 913 1 568	7 386 1 935	7 303 1 910	5
2941 11 200	- - Andere handgeführte Druckluftwerkzeuge	St 1000 EUR	.	.	.	6
2941 11 310	- Handgeführte Elektrowerkzeuge mit eingebautem Elektromotor - - Handbohrmaschinen - - ohne externe Energiequelle	St 1000 EUR	87 993 11 161	74 931 12 914	45 189 9 317	4
2941 11 320	- - elektropneumatisch	St 1000 EUR	398 851 31 086	415 705 32 725	438 416 34 699	7
2941 11 330	- - Andere elektrische Handbohrmaschinen	St 1000 EUR	164 317 36 627	201 378 45 870	197 384 44 820	12
2941 11 430	- - Handsägen - - Kettensägen	St 1000 EUR	215 634 14 591	122 465 9 884	198 805 13 572	6
2941 11 450	- - Kreissägen	St 1000 EUR	60 890 7 931	68 893 7 969	70 371 7 960	7
2941 11 460	- - Andere elektrische Handsägen (z.B. Stichsägen)	St 1000 EUR	41 192 4 650	35 548 4 051	44 892 4 983	6
2941 11 510	- - Andere elektrische Handwerkzeuge - - elektrische Handwerkzeuge für die Bearbeitung von Spinnstoffen	St 1000 EUR	-	-	-	-
2941 11 520	- - Elektrische Handwerkzeuge (ohne externe Energiequelle), a.n.g.	St 1000 EUR	80 593 5 107	140 169 7 584	64 860 5 981	9
2941 11 530	- - Handschleif- und Handhobelmaschinen - - - Winkelschleifer	St 1000 EUR	711 516 55 219	696 791 55 062	807 282 57 767	8
2941 11 540	- - - Bandschleifmaschinen	St 1000 EUR	.	.	.	1
2941 11 550	- - - Andere elektrische Handschleifmaschinen (z.B. Schwingschleifer)	St 1000 EUR	84 405 8 152	107 245 9 562	104 492 10 195	11
2941 11 560	- - - Handhobelmaschinen	St 1000 EUR	5 453 634	4 765 910	3 760 631	3
2941 11 570	- Elektrische Hecken-, Grasscheren und Rasenkantenschneider (ohne Akku-Werkzeuge)	St 1000 EUR	176 566 7 757	249 059 8 927	103 183 5 191	4
2941 11 593	- - - Andere elektrische Handwerkzeuge (ohne Akku-Werkzeuge) - - Elektrische Blechscheren, -knabber und -schneider	St 1000 EUR	18 067 5 074	19 138 5 163	20 687 5 658	5
2941 11 599	- - Andere elektrische Handwerkzeuge, a.n.g.	St 1000 EUR	255 682 54 431	204 553 55 096	227 633 59 075	31

Melde-Nr.	Bezeichnung	Einheit	3. VJ 2005	2. VJ 2006	3. VJ 2006	3. VJ 2006 Anzahl Unternehmen
1	2	3	4	5	6	7
2941 11 910	- Andere handgeführte, kraftbetriebene Werkzeuge mit Hydraulik oder eingebautem nichtelektrischem Motor a.n.g.	St	.	.	.	3
2941 11 950	- Kettensägen	1000 EUR	.	.	.	
2941 11 950	- - Andere handgeführte, kraftbetriebene Werkzeuge	St	13 685	21 313	20 715	7
		1000 EUR	16 494	25 093	22 774	
2941 12 110	Teile für handgeführte, kraftbetriebene Werkzeuge					
	- Teile für handgeführte, kraftbetriebene, nichtelektrische Werkzeuge					
	- - für handgeführte, kraftbetriebene Werkzeuge mit Hydraulik oder eingebautem nichtelektrischem Motor a.n.g.	1000 EUR	.	.	.	3
2941 12 123	- - für handgeführte Druckluftwerkzeuge	1000 EUR	947	1 144	1 240	5
2941 12 127	- - für die Metallbearbeitung	1000 EUR	682	1 239	1 104	3
2941 12 128	- - für Heft- und Nagelwerkzeuge	1000 EUR	.	.	.	3
2941 12 200	- - für andere Zwecke (z.B. für den Bergbau und die Industrie der Steine und Erden)	1000 EUR	25 898	22 557	23 946	27
2941 90 000	Teile für handgeführte Elektrowerkzeuge mit eingebautem Elektromotor	1000 EUR	10 316	10 220	11 166	33
2942 11 103	Reparatur und Instandhaltung von handgeführten, kraftbetriebenen Werkzeugen	1000 EUR				
	Werkzeugmaschinen für die Metallbearbeitung, Teile dafür					
	Werkzeugmaschinen zum Abtragen von Stoffen aller Art durch Laserstrahlen od. ähnliche Verfahren; Bearbeitungszentren, Mehrwegemaschinen u. Transfermaschinen, zum Bearbeiten von Metallen					
	Werkzeugmaschinen zum Abtragen von Stoffen aller Art durch Laser-, Licht- oder anderen Photonenstrahl, Ultraschall, Elektroerosion, elektrochemische Verfahren oder Elektronen-, Ionen- oder Plasmastrahl					
	- Laser-, Licht- und andere Photonenstrahlwerkzeugmaschinen	St	578	730	771	14
	- - numerisch gesteuert	1000 EUR	65 916	90 263	86 410	
2942 11 109	- - nicht numerisch gesteuert	St	45	39	36	3
		1000 EUR	3 451	3 372	2 153	
2942 11 300	- Ultraschallwerkzeugmaschinen	St	26	.	.	3
		1000 EUR	5 702	.	.	
2942 11 530	- Elektroerosionswerkzeugmaschinen	St	85	105	75	6
	- - numerisch gesteuert	1000 EUR	15 540	16 337	13 164	
2942 11 550	- - nicht numerisch gesteuert	St	-	-	-	-
		1000 EUR	-	-	-	
2942 11 700	- Werkzeugmaschinen zum Abtragen von Stoffen aller Art durch elektrochemische Verfahren oder Elektronen-, Ionen- oder Plasmastrahl	St	102	109	113	4
		1000 EUR	6 851	4 366	5 179	
2942 12 201	Bearbeitungszentren, Mehrwegemaschinen und Transfermaschinen, zum Bearbeiten von Metallen					
	- Bearbeitungszentren, horizontal arbeitend					
	- - Arbeitsbereich (x,y,z) kleiner als 0,3m³	St	83	98	105	6
		1000 EUR	30 003	35 233	34 405	
2942 12 203	- - Arbeitsbereich (x,y,z) 0,3 bis 1,2m³	St	289	381	444	8
		1000 EUR	99 546	95 833	114 109	
2942 12 205	- - Arbeitsbereich (x,y,z) größer als 1,2m³	St	24	34	23	7
		1000 EUR	17 326	19 416	20 994	
2942 12 401	- Andere Bearbeitungszentren					
	- - Arbeitsbereich (x,y,z) kleiner als 0,3m³	St	64	61	67	6
		1000 EUR	15 843	13 005	23 389	
2942 12 403	- - Arbeitsbereich (x,y,z) größer oder gleich 0,3m³	St	198	217	225	7
		1000 EUR	70 930	76 725	74 502	
2942 12 500	- Mehrwegemaschinen	St	9 013	163	6 631	7
		1000 EUR		11 809		

Melde-Nr.	Bezeichnung	Einheit	3. VJ 2005	2. VJ 2006	3. VJ 2006	3. VJ 2006 Anzahl Unternehmen
1	2	3	4	5	6	7
2942 12 701	- Transfermaschinen und Fertigungssysteme zum Bearbeiten von Metallen (z.B. Schalttisch- und Trommelmaschinen) - - Kreistransfermaschinen (z.B. Schalttisch- und Trommelmaschinen)	St 1000 EUR	34 36 360	22 9 114	25 17 591	5
2942 12 702	- - Konventionelle Transferlinien	St 1000 EUR	52 58 219	21 41 087	64 63 850	8
2942 12 708	- - Flexible Fertigungssysteme, -straßen	St 1000 EUR	451 94 615	333 84 805	254 54 971	10
2942 21 230	Drehmaschinen; Bohr-, Fräs- und Gewindeschneidemaschinen Drehmaschinen zur spanabhebenden Metallbearbeitung - Horizontal-Drehzentren	St 1000 EUR	232 53 631	229 60 216	238 65 486	8
2942 21 273	- Horizontal-Drehautomaten, numerisch gesteuert - - Einspindeldrehautomaten	St 1000 EUR	137 27 666	212 26 537	229 30 696	6
2942 21 277	- - Mehrspindeldrehautomaten	St 1000 EUR	.	.	.	2
2942 21 290	- Andere Horizontal-Drehmaschinen, numerisch gesteuert (z.B. Spitzen-, Frontdrehmaschinen)	St 1000 EUR	137 35 603	169 46 079	200 54 144	14
2942 21 430	- Leit- und Zugspindeldrehmaschinen, nicht numerisch gesteuert	St 1000 EUR	-	-	-	-
2942 21 470	- Horizontal-Drehautomaten (ein- und mehrspindelig), nicht numerisch gesteuert	St 1000 EUR	.	.	.	2
2942 21 490	- Andere Horizontal-Drehmaschinen, nicht numerisch gesteuert	St 1000 EUR	.	.	456	3
2942 21 630	- Vertikal-Drehzentren	St 1000 EUR	59 10 847	60 16 599	62 15 503	4
2942 21 690	- Andere Vertikal-Drehmaschinen, numerisch gesteuert	St 1000 EUR	167 58 099	164 57 201	193 68 458	15
2942 21 900	- Vertikal-Drehmaschinen, nicht numerisch gesteuert	St 1000 EUR	.	.	.	2
2942 22 130	Bohr-, Ausbohr- und Fräsmaschinen, zur spanabhebenden Metallbearbeitung - Bohr-, Konsolfräsmaschinen, numerisch gesteuert - - Bohrmaschinen	St 1000 EUR	400 4 766	362 8 127	397 11 869	10
2942 22 170	- - Konsolfräsmaschinen	St 1000 EUR	20 1 503	.	35 2 422	3
2942 22 230	- Werkzeug- und andere Fräsmaschinen; numerisch gesteuert - - Werkzeugfräsmaschinen	St 1000 EUR	726 132 798	868 152 337	884 167 108	12
2942 22 253	- - - Andere Fräsmaschinen	St 1000 EUR	.	.	.	2
2942 22 257	- - - Plan- und Langfräsmaschinen	St 1000 EUR
2942 22 258	- - - Kopier- und Gravierfräsmaschinen	St 1000 EUR	64 3 369	57 4 026	70 4 257	3
2942 22 330	- - - Andere Fräsmaschinen (z.B. Senkrecht-, Rundtisch-, Trommel-Fräsmaschinen), numerisch gesteuert - Bearbeitungseinheiten auf Schlitten; Bohrmaschinen, nicht numerisch gesteuert - - Bearbeitungseinheiten auf Schlitten	St 1000 EUR	50 11 801	61 20 931	48 14 261	9
2942 22 350	- - Bohrmaschinen, nicht numerisch gesteuert	St 1000 EUR	56 551	60 3 859	59 746	3
2942 22 400	- Ausbohr- und kombinierte Ausbohr- und Fräsmaschinen, numerisch gesteuert	St 1000 EUR	1 945 7 367	2 684 9 188	2 834 10 382	9
2942 22 600	- Ausbohr- und kombinierte Ausbohr- und Fräsmaschinen, nicht numerisch gesteuert (ohne Bohrmaschinen)	St 1000 EUR	26 9 758	43 8 914	51 16 537	6
2942 22 700	- - Konsolfräsmaschinen, nicht numerisch gesteuert	St 1000 EUR	41 .	.	31 3 880	3
		St 1000 EUR	.	.	.	1

Melde-Nr.	Bezeichnung	Einheit	3. VJ 2005	2. VJ 2006	3. VJ 2006	3. VJ 2006 Anzahl Unternehmen
1	2	3	4	5	6	7
2942 22 800	- Andere Fräsmaschinen (z.B. Werkzeug-, Kopier- und Gravierfräsmaschinen), nicht numerisch gesteuert	St 1000 EUR	539 5 306	704 9 575	599 8 303	7
2942 23 000	Andere Außen- oder Innengewindeschneidemaschinen, für die Metallbearbeitung	St 1000 EUR	1 715 2 329	1 604 1 179	1 923 1 959	8
	Andere Maschinen für die Bearbeitung von Metallen, Hartmetallen oder Cermeten					
	Werkzeugmaschinen zum Schleifen, Schärfe-, Honen u.ä., Hobelmaschinen, Verzahnmaschinen, Sägemaschinen und andere Werkzeugmaschinen zur spanabhebenden Bearbeitung von Metallen, Hartmetallen oder Cermeten					
2942 31 130	- Schleifmaschinen, numerisch gesteuert, mit einer Einstellgenauigkeit in einer der Achsen von mind. 0,01 mm	St 1000 EUR	167 34 426	173 24 321	181 28 199	15
2942 31 151	- - Flach- oder Planschleifmaschinen	St 1000 EUR	78 43 556	63 30 577	58 38 244	14
2942 31 155	- - - Rundscheifmaschinen	St 1000 EUR	25 9 273	11 6 497	16 6 472	4
2942 31 157	- - - Innen-Rundscheifmaschinen	St 1000 EUR	49 39 252	42 31 060	44 36 583	9
2942 31 173	- - - Rundscheifmaschinen für Sonderzwecke (z.B. Kurbelwellen-, Walzen-, Gewinde-, Radsatzschleifmaschinen)	St 1000 EUR	73 12 412	72 13 946	68 10 353	9
2942 31 179	- - - Schleifmaschinen, nicht numerisch gesteuert, mit einer Einstellgenauigkeit in einer der Achsen von mind. 0,01 mm	St 1000 EUR	5 854 73	9 824 72	9 075 68	6 9
2942 31 230	- - - Schleifmaschinen, numerisch gesteuert	St 1000 EUR	75 6 817	156 5 614	72 5 594	6
2942 31 250	- - - Schleifmaschinen, nicht numerisch gesteuert	St 1000 EUR	87 2 833	87 2 804	87 1 359	5
2942 31 270	- - - Schleifmaschinen, nicht numerisch gesteuert	St 1000 EUR	980 13 208	779 9 746	926 10 975	18
2942 31 310	- - - Schleifmaschinen, nicht numerisch gesteuert	St 1000 EUR	131 12 922	170 14 032	152 14 271	7
2942 31 330	- - - Schleifmaschinen, nicht numerisch gesteuert	St 1000 EUR	2 164 3 749	3 177 5 227	2 354 4 617	5
2942 31 353	- - - Hon- und Läppmaschinen	St 1000 EUR	67 25 652	58 30 079	53 24 430	6
2942 31 359	- - - nicht numerisch gesteuert	St 1000 EUR	.	.	.	2
2942 31 370	- - - Werkzeugmaschinen zum Entgraten, Polieren oder zu anderem Fertigbearbeiten	St 1000 EUR	1 106 28 437	867 28 352	1 125 27 871	18
2942 31 540	- Stoß- und Räummaschinen	St 1000 EUR	.	.	.	2
2942 31 570	- - Waagrecht- und Senkrechtstoßmaschinen	St 1000 EUR	20 4 083	26 8 704	15 10 335	7
2942 31 733	- - - Verzahn-, Zahnfertigbearbeitungsmaschinen	St 1000 EUR	99 39 570	95 37 402	84 34 782	8
2942 31 735	- - - numerisch gesteuert	St 1000 EUR	43 373	62 613	75 723	8
2942 31 739	- - - für das Fräs- und Wälzstoßverfahren	St 1000 EUR	.	.	.	2
	- - - Schleif-, Läpp-, Polier- und Schabmaschinen für Verzahnungen	St 1000 EUR	.	.	.	2
	- - - Andere Verzahn- und Zahnfertigbearbeitungsmaschinen	St 1000 EUR	.	.	.	2

Melde-Nr.	Bezeichnung	Einheit	3. VJ 2005	2. VJ 2006	3. VJ 2006	3. VJ 2006 Anzahl Unternehmen
1	2	3	4	5	6	7
2942 31 750	- - nicht numerisch gesteuert	St 1000 EUR	:	-	-	-
	- Säge-, Trennmaschinen und andere spanabhebende Werkzeugmaschinen, a.n.g.					
2942 31 831	- - Säge- und Trennmaschinen	St 1000 EUR	248 7 887	291 9 582	247 9 551	6
2942 31 832	- - - Kreissägemaschinen, numerisch gesteuert	St 1000 EUR	591 647	2 231 3 305	2 307 1 268	4
2942 31 834	- - - Andere Sägemaschinen (z.B. Bandsägemaschinen), numerisch gesteuert	St 1000 EUR	328 13 602	530 22 751	405 18 489	6
2942 31 835	- - - Andere Sägemaschinen (z.B. Bandsägemaschinen), nicht numerisch gesteuert	St 1000 EUR	575 9 106	793 17 812	697 10 027	11
2942 31 837	- - - Trennmaschinen	St 1000 EUR	146 2 666	234 5 376	145 2 981	7
	- - Hobelmaschinen, und andere spanabhebende Werkzeugmaschinen, a.n.g.					
2942 31 901	- - - Hobelmaschinen	St 1000 EUR	:	:	:	1
	- - - Andere spanabhebende Werkzeugmaschinen für die Metallbearbeitung a.n.g.					
2942 31 907	- - - - numerisch gesteuert	St 1000 EUR	17 7 893	8 6 680	28 12 628	4
2942 31 908	- - - - nicht numerisch gesteuert	St 1000 EUR	7 .	4 .	5 .	3
	Biege-, Abkant-, Richtmaschinen, Scheren, Lochstanzen, Ausklinkmaschinen, zum Bearbeiten von Metallen, numerisch gesteuert					
2942 32 330	- - Biege-, Abkant- und Richtmaschinen (einschl. Pressen)	St 1000 EUR	417 89 815	411 64 057	422 68 561	23
2942 32 350	- - zum Bearbeiten von Flacherzeugnissen	St 1000 EUR	183 19 114	265 23 411	227 17 889	11
	- - Andere Biege-, Abkant- und Richtmaschinen (z.B. für Rohre, Wellen, Stangen und Profile, Drahtbiegemaschinen)					
2942 32 502	- - Scheren (ohne solche mit Lochstanze kombiniert; einschl. Pressen)	St 1000 EUR	:	12 780	16 1 582	3
2942 32 509	- - Hydraulische Scheren	St 1000 EUR	244 15 058	124 11 135	158 7 936	6
2942 32 705	- - Nichthydraulische Scheren	St 1000 EUR	:	:	:	2
	- Lochstanzen und Ausklinkmaschinen (einschl. Pressen; auch mit Lochstanze kombinierte Scheren)					
2942 32 709	- - zum Bearbeiten von Flacherzeugnissen, mit Plasmen und Laser kombiniert	St 1000 EUR	:	:	:	2
	- - Andere Lochstanz- und Ausklinkmaschinen	St 1000 EUR	145 25 229	176 33 445	167 27 437	5
	Biege-, Abkant-, Richtmaschinen, Scheren, Lochstanzen, Ausklinkmaschinen, zum Bearbeiten von Metallen, nicht numerisch gesteuert					
2942 33 333	- - Biege-, Abkant- und Richtmaschinen (einschl. Pressen)	St 1000 EUR	:	52 21 321	52 25 673	5
	- - zum Herstellen von Blechpackmitteln (z.B. Dosen, Tuben) und -packhilfsmitteln (z.B. Deckel, Verschlüsse)					
2942 33 339	- - - zum Bearbeiten von anderen Flacherzeugnissen	St 1000 EUR	929 7 510	652 7 716	863 7 725	10
2942 33 350	- - Andere Biege-, Abkant- u. Richtmaschinen (z.B. für Rohre, Wellen, Stangen und Profile, Drahtbiegemaschinen)	St 1000 EUR	658 9 889	992 13 784	1 060 12 753	14
	- Scheren (ohne solche mit Lochstanze kombiniert; einschl. Pressen)					
2942 33 502	- - Hydraulische Scheren	St 1000 EUR	16 14 323	20 7 294	17 13 322	4
2942 33 509	- - Nichthydraulische Scheren	St 1000 EUR	283 1 843	424 2 208	477 2 062	9

Melde-Nr.	Bezeichnung	Einheit	3. VJ 2005	2. VJ 2006	3. VJ 2006	3. VJ 2006 Anzahl Unternehmen
1	2	3	4	5	6	7
2942 33 705	- Lochstanzen und Ausklinkmaschinen (einschl. Pressen; auch mit Lochstanze kombinierte Scheren)	St	.	.	.	3
	- - zum Bearbeiten von Flacherzeugnissen	1000 EUR	2 002	.	1 294	
2942 33 707	- - zum Bearbeiten von Nicht-Flacherzeugnissen	St	89	.	.	3
		1000 EUR	488	.	472	
2942 34 100	Freiformschmiede- oder Gesenkschmiedemaschinen, hydraulische o.a. Pressen zum Bearbeiten von Metallen	St	17	14	21	4
	- - numerisch gesteuert	1000 EUR	15 384	5 623	10 783	
2942 34 200	- - nicht numerisch gesteuert	St	23	34	16	3
		1000 EUR	4 410	1 168	1 738	
2942 34 300	- Hydraulische und andere Pressen zum Formen von Metallpulvern für das Sintern und Schrottpaketierpressen	St	.	.	36	5
		1000 EUR	.	.	11 616	
2942 34 401	- Andere hydraulische Pressen, numerisch gesteuert	St	27	11	11	5
	- - Ziehpressen (Ein- und Zweiständer)	1000 EUR	8 743	6 372	9 821	
2942 34 402	- - Andere Einständerpressen	St	4	8	8	5
		1000 EUR	605	317	770	
2942 34 405	- - Andere Zweiständer-, Zwei- und Viersäulenpressen	St	4	6	.	2
		1000 EUR	3 933	.	.	
2942 34 409	- - Andere hydraulische Pressen, numerisch gesteuert	St	87	88	75	7
		1000 EUR	37 228	44 281	26 696	
2942 34 530	- Pressen zum Herstellen von Niete, Bolzen oder Schrauben und andere hydraulische Pressen, nicht numerisch gesteuert	St	.	.	.	1
	- - Hydraulische und andere Pressen zum Herstellen von Niete, Bolzen oder Schrauben	1000 EUR	.	.	.	
2942 34 550	- - Andere hydraulische Pressen	St	79	94	117	9
		1000 EUR	3 335	2 433	4 844	
2942 34 700	- Andere nichthydraulische Pressen, numerisch gesteuert	St	9	13	.	1
		1000 EUR	.	.	.	
2942 34 903	- Andere nichthydraulische Pressen, nicht numerisch gesteuert	St	94	90	107	12
	- - Exzenter- und Kurbelpressen mit einer Presskraft von 1 600 kn oder weniger	1000 EUR	8 498	13 117	23 243	
2942 34 905	- - Exzenter- und Kurbelpressen mit einer Presskraft von mehr als 1 600 kn	St	22	12	14	6
		1000 EUR	23 672	6 934	6 919	
2942 34 907	- - Kniehebel- und Kurbelziehpressen	St	1 211	1 644	1 276	6
		1000 EUR	18 313	19 113	20 601	
2942 34 909	- - Andere Pressen	St	.	.	.	6
		1000 EUR	9 924	9 779	7 516	
2942 35 100	Andere Werkzeugmaschinen zum spanlosen Be- od. Verarbeiten von Metallen, Hartmetallen oder Cermets	St	67	64	62	5
	- Ziehbanken für Stangen, Rohre, Profile, Drähte oder dgl.	1000 EUR	18 051	17 065	24 491	
2942 35 300	- Gewindewalz- oder Gewinderollmaschinen	St	13	.	.	2
		1000 EUR	1 573	.	.	
2942 35 500	- Maschinen zum Be- oder Verarbeiten von Metalldraht, a.n.g.	St	690	657	629	18
		1000 EUR	45 065	49 239	42 107	
2942 35 701	- Andere Werkzeugmaschinen zum spanlosen Be- oder Verarbeiten von Metallen, Hartmetallen oder Cermets	St	.	.	.	2
	- - Drück- und Planierbanken	1000 EUR	.	.	.	
2942 35 703	- - Andere Maschinen zum Be- und Verarbeiten von Flacherzeugnissen (z.B. Bördel-, Sicken-, Falzmaschinen, Blechwalzmaschinen)	St	701	619	574	12
		1000 EUR	5 171	6 818	6 759	
2942 35 708	- - Andere Werkzeugmaschinen zum spanlosen Be- oder Verarbeiten von Metallen, Hartmetallen oder Cermets, a.n.g. (z.B. Nietmaschinen)	St	934	1 427	988	20
		1000 EUR	27 292	56 718	44 005	

Melde-Nr.	Bezeichnung	Einheit	3. VJ 2005	2. VJ 2006	3. VJ 2006	3. VJ 2006 Anzahl Unternehmen
1	2	3	4	5	6	7
2942 40 300	Teile und Zubehör für Werkzeugmaschinen für die Metallbearbeitung - für Maschinen zum Abtragen von Stoffen aller Art durch Laserstrahl, Ultraschall usw., für Bearbeitungszentren, Mehrwegmaschinen, Transfermaschinen und für Maschinen zur spanabhebenden Bearbeitung von Metallen	1000 EUR	331 117	355 164	360 268	283
2942 40 500	- für Maschinen zur spanlosen Bearbeitung von Metallen	1000 EUR	132 514	120 946	129 856	151
2942 91 000	Installation, Reparatur und Instandhaltung von Werkzeugmaschinen für die Metallbearbeitung sowie zum Abtragen von Stoffen aller Art durch Laserstrahl, Ultraschall usw. - Installation von Werkzeugmaschinen zum Bearbeiten von Metallen sowie zum Abtragen von Stoffen aller Art durch Laserstrahl, Ultraschall usw.	1000 EUR	35 534	36 730	37 875	67
2942 92 000	- Reparatur und Instandhaltung von Werkzeugmaschinen zum Bearbeiten von Metallen sowie zum Abtragen von Stoffen aller Art durch Laserstrahl, Ultraschall usw.	1000 EUR	141 823	137 079	147 403	230
2943 11 300	Werkzeugmaschinen a.n.g., Teile dafür, Zubehör für Werkzeugmaschinen Werkzeugmaschinen zum Bearbeiten von Steinen, Holz und ähnlichen harten Stoffen; Pressen zum Herstellen von Span- oder Faserplatten aus Holz o.ä. holzartigen Stoffen Werkzeugmaschinen zum Bearbeiten von Steinen, keramischen Waren, Beton, Asbestzement u.ä. mineralischen Stoffen oder zum Kaltbearbeiten von Glas - Sägemaschinen	St 1000 EUR	66 322 28 013	69 006 35 152	63 512 29 902	11
2943 11 500	- Schleif- und Poliermaschinen	St 1000 EUR	26 3 152	15 1 393	.	2
2943 11 700	- Andere Werkzeugmaschinen für die Bearbeitung von mineralischen Stoffen oder zum Kaltbearbeiten von Glas	St 1000 EUR	3 982 40 972	4 386 47 058	5 215 62 819	25
2943 12 100	Holzbearbeitungsmaschinen (auch Werkzeugmaschinen zum Bearbeiten von Kork, Bein, Hartkautschuk o.ä. harten Stoffen) - Werkzeugmaschinen, denen das Werkstück bei jedem Bearbeitungsvorgang von Hand zugeführt wird, zum Bearb. v. Holz, Kork, Bein, Hartkautschuk o.ä. harten Stoffen	St 1000 EUR	367 14 364	451 22 966	363 21 493	13
2943 12 200	- Holzbearbeitungsmaschinen für verschiedenartige Bearbeitungsvorgänge ohne Werkzeugwechsel, Werkstückzufuhr bei jedem Bearbeitungsvorgang automatisch	St 1000 EUR	804 83 981	2 358 107 241	1 914 105 313	22
2943 12 330	- - Sägemaschinen - - Bandsägemaschinen	St 1000 EUR	610 2 306	804 3 255	769 3 162	6
2943 12 350	- - Kreissägemaschinen	St 1000 EUR	8 376 44 116	12 198 58 370	10 951 61 692	23
2943 12 370	- - Andere Sägemaschinen	St 1000 EUR	20 232	22 238	21 244	13
2943 12 530	- Hobel-, Fräs- und Kehlmaschinen - - Hobelmaschinen	St 1000 EUR	1 427 11 962	1 340 15 265	1 307 12 154	10
2943 12 580	- - Fräs- und Kehlmaschinen	St 1000 EUR	768 50 932	929 58 493	861 54 033	13
2943 12 630	- Schleif- und Poliermaschinen, Biege und Zusammenfügemaschinen, Bohr- und Stermmaschinen - - Schleif- und Poliermaschinen	St 1000 EUR	2 300 16 731	2 555 18 667	2 220 19 445	10
2943 12 650	- - Biege- und Zusammenfügemaschinen	St 1000 EUR	534 10 157	843 13 150	655 12 478	7
2943 12 670	- - Bohr- und Stermmaschinen	St 1000 EUR	1 572 20 905	1 908 25 807	1 204 30 968	12

Melde-Nr.	Bezeichnung	Einheit	3. VJ 2005	2. VJ 2006	3. VJ 2006	3. VJ 2006 Anzahl Unternehmen
1	2	3	4	5	6	7
2943 12 700	- Spalt-, Hack- und Schälmaschinen	St 1000 EUR	2 002 40 995	2 533 48 452	3 115 45 752	18
2943 12 830	- Dreh- u.a Werkzeugmaschinen zum Bearbeiten von Holz usw.; Pressen zum Herstellen von Span-, Faserplatten aus Holz usw., andere Maschinen und Apparate zum Behandeln von Holz usw.	St 1000 EUR	.	.	.	2
2943 12 850	- - Drehmaschinen	St 1000 EUR	.	.	.	2
2943 12 873	- - Andere Werkzeugmaschinen zum Bearbeiten von Holz, Kork, Bein, Hartkautschuk o.ä. harten Stoffen	St 1000 EUR	753 13 128	451 16 367	497 17 939	15
2943 12 879	- - Pressen zum Herstellen von Span- oder Faserplatten aus Holz usw., andere Maschinen und Apparate zum Behandeln von Holz od. Kork	St 1000 EUR	75 47 138	83 85 733	100 116 071	6
2943 12 879	- - Pressen zum Herstellen von Span- oder Faserplatten aus Holz oder anderen holzartigen Stoffen	St 1000 EUR	75 47 138	83 85 733	100 116 071	6
2943 12 879	- - - Andere Maschinen und Apparate zum Behandeln von Holz oder Kork (z.B. Imprägnier-, Leimauftragmaschinen)	St 1000 EUR	734 59 090	496 60 739	361 49 950	13
2943 20 131	Löt- und Schweißmaschinen, -apparate und -geräte	St 1000 EUR	46 342 1 755	50 381 2 033	49 916 1 873	7
2943 20 139	- Nichtelektrische Maschinen, Apparate und Geräte zum Löten, Schweißen oder Brennschneiden und zum autogenen Oberflächenhärten	St 1000 EUR	38 456 5 906	18 110 3 601	18 662 3 419	8
2943 20 150	- - Handapparate und -Geräte (Brenner)	St 1000 EUR	46 342 1 755	50 381 2 033	49 916 1 873	7
2943 20 170	- - Handschneidbrenner	St 1000 EUR	38 456 5 906	18 110 3 601	18 662 3 419	8
2943 20 170	- - Andere Autogenmaschinen, -Apparate und -geräte zum Löten, Schweißen oder Brennschneiden und zum autogenen Oberflächenhärten	St 1000 EUR	1 665 21 398	1 457 29 048	1 623 28 228	8
2943 20 230	- - Andere nichtelektrische Löt- und Schweißmaschinen für metallische und nichtmetallische Werkstoffe	St 1000 EUR	.	.	.	1
2943 20 230	- Elektrische Maschinen, Apparate u. Geräte zum Hart- oder Weichlöten	St 1000 EUR	.	.	.	2
2943 20 250	- - LötKolben und Lötpistolen	St 1000 EUR	.	.	.	2
2943 20 300	- - Andere elektrische Maschinen, Apparate und Geräte zum Hart- oder Weichlöten	St 1000 EUR	780 25 335	805 41 017	889 32 523	12
2943 20 430	- Automaten zum Widerstandsschweißen von Metallen	St 1000 EUR	.	.	.	2
2943 20 430	- - Andere Maschinen, Apparate und Geräte zum Widerstandsschweißen von Metallen	St 1000 EUR	.	.	.	2
2943 20 453	- - Stumpfschweißmaschinen, -apparate und -geräte	St 1000 EUR	.	.	.	2
2943 20 453	- - Andere Maschinen, Apparate und Geräte zum Widerstandsschweißen (ohne Stumpfschweißmaschinen u.ä.)	St 1000 EUR	1 624 30 666	1 370 34 296	1 141 30 762	16
2943 20 459	- - Punkt- und Buckelschweißmaschinen, -apparate und -geräte	St 1000 EUR	1 624 30 666	1 370 34 296	1 141 30 762	16
2943 20 500	- - Nahtschweißmaschinen, -apparate und -geräte	St 1000 EUR	7 850	8 734	10 121	4
2943 20 630	- Automaten zum Lichtbogen- oder Plasmaschweißen von Metallen	St 1000 EUR	1 167 12 502	2 292 15 023	1 526 24 336	7
2943 20 630	- - Andere Maschinen, Apparate und Geräte zum Lichtbogen- oder Plasmaschweißen von Metallen	St 1000 EUR	1 167 12 502	2 292 15 023	1 526 24 336	7
2943 20 630	- - zum manuellen Schweißen, mit umhüllten Elektroden, bestehend aus Schweißköpfen oder Schweißzangen und Transformator, Stromrichter, Generator oder rotierendem Umformer	St 1000 EUR	2 448 2 943	2 978 3 343	3 006 3 301	7

Melde-Nr.	Bezeichnung	Einheit	3. VJ 2005	2. VJ 2006	3. VJ 2006	3. VJ 2006 Anzahl Unternehmen
1	2	3	4	5	6	7
2943 20 653	- - Andere Geräte zum Lichtbogen- oder Plasmaschweißen - - Schutzgasschweißgeräte für das MIG/MAG-Verfahren	St 1000 EUR	16 057 9 068	21 163 11 776	17 685 11 607	8
2943 20 659	- - - Andere Schutzgasschweißgeräte u.ä. (z.B. nach dem WIG-, UP-RES-Verfahren) zum Lichtbogen- oder Plasmaschweißen	St 1000 EUR	14 829 17 787	19 962 21 424	16 617 20 817	8
2943 20 700	- Andere Maschinen, Apparate und Geräte zum Schweißen von Metallen, auch solche zum Spritzen schmelzfähiger Metalle oder Hartmetalle	St 1000 EUR	4 019 22 888	3 165 26 921	3 292 38 238	13
2943 20 830	- - - Andere Maschinen, Apparate und Geräte zum Schweißen von Nichtmetallen - - Maschinen, Apparate und Geräte zum Widerstandsschweißen von Kunststoffen	St 1000 EUR	3 362 21 802	4 026 30 226	3 739 27 477	13
2943 20 851	- - - Andere Maschinen, Apparate und Geräte zum Schweißen und Behandeln von anderen Materialien - - - für Kunststoffe, für die Bekleidungsindustrie	St 1000 EUR	- -	- -	- -	-
2943 20 853	- - - für andere Kunststoffe	St 1000 EUR	316 17 865	262 16 836	354 17 462	7
2943 20 859	- - - Andere Maschinen u.ä., auch zum Schneiden verwendbar, elektrisch oder mit Laser, Ultraschall u.ä. Werkzeughalter, selbstöffnende Gewindeschneidköpfe, Werkstückhalter, Teilköpfe u.a. Spezialvorrichtungen für Werkzeugmaschinen sowie Teile und Zubehör für Werkzeugmaschinen a.n.g. Werkzeughalter und selbstöffnende Gewindeschneidköpfe - Dorne, Spannzangen und Hülsen; Werkzeughalter für Drehmaschinen - Dorne, Spannzangen und Hülsen	St 1000 EUR	1 346 40 208	1 789 48 096	1 420 41 186	7
2943 31 330	- - Dorne, Spannzangen und Hülsen	t 1000 EUR	1 097 30 142	1 169 34 037	1 232 35 014	30
2943 31 350	- - Werkzeughalter für Drehmaschinen	t 1000 EUR	570 27 301	614 31 215	657 34 075	19
2943 31 503	- - - Andere Werkzeughalter - - Bohrfutter	t 1000 EUR	16 275	18 184	17 066	8
2943 31 505	- - - Andere Werkzeughalter (ohne Bohrfutter)	t 1000 EUR	252 11 413	263 13 029	303 12 746	15
2943 31 700	- Selbstöffnende Gewindeschneidköpfe	t 1000 EUR	:	:	:	2
2943 32 300	Werkstückhalter - Werkstückgebundene Vorrichtungen, Vorrichtungssätze zum Zusammenstellen von werkstückgebundenen Vorrichtungen	t 1000 EUR	3 404 63 442	3 509 67 793	3 481 63 048	96
2943 32 503	- Werkstückhalter für Drehmaschinen - Drehfutter und Planscheiben	t 1000 EUR	1 560 26 556	1 610 28 351	1 610 27 090	13
2943 32 505	- - - Andere Werkstückhalter für Drehmaschinen	t 1000 EUR	334 10 571	390 12 158	406 12 375	13
2943 32 703	- - - Andere Werkstückhalter - - Maschinenschraubstöcke	t 1000 EUR	219 4 836	273 5 374	278 5 314	6
2943 32 705	- - - Andere Werkstückhalter	t 1000 EUR	630 18 620	751 21 196	740 20 847	18
2943 33 000	Teilköpfe und andere Spezialvorrichtungen für Werkzeugmaschinen	t 1000 EUR	1 635 44 314	1 666 47 234	1 785 48 767	23
2943 34 300	Teile und Zubehör für Werkzeugmaschinen zum Bearbeiten von mineralischen Stoffen oder zum Kaltbearbeiten von Glas, zum Bearbeiten von Holz, Kork o.ä. harten Stoffen - für Werkzeugmaschinen, zum Bearbeiten von Steinen, keramischen Waren, Beton o.ä. mineralischen Stoffen oder zum Kaltbearbeiten von Glas	1000 EUR	12 668	16 749	17 179	26
2943 34 500	- für Werkzeugmaschinen, zum Bearbeiten von Holz, Kork, Bein, Hartkautschuk o.ä. harten Stoffen	1000 EUR	47 715	54 242	52 158	80

Melde-Nr.	Bezeichnung	Einheit	3. VJ 2005	2. VJ 2006	3. VJ 2006	3. VJ 2006 Anzahl Unternehmen
1	2	3	4	5	6	7
2943 35 300	Teile für Löt- und Schweißmaschinen, -Apparate und -Geräte - für nichtelektrische Maschinen, Apparate und Geräte zum Löten, Schweißen oder Brennschneiden und zum autogenen Oberflächenhärten	1000 EUR	14 772	16 937	16 901	20
2943 35 500	- für elektrische Löt- und Schweißmaschinen, -apparate und -geräte	1000 EUR	52 805	62 067	62 517	48
2943 91 003	Installation, Reparatur und Instandhaltung von Werkzeugmaschinen a.n.g. Installation von Werkzeugmaschinen a.n.g. (ohne Werkzeugmaschinen für die Metallbearbeitung) - zum Bearbeiten von mineralischen Stoffen und zum Kaltbearbeiten von Glas	1000 EUR	3 404	3 114	2 564	6
2943 91 005	- zum Bearbeiten von Holz, Kork, Bein, Kautschuk o.ä. harten Stoffen	1000 EUR	12 183	7 877	8 425	11
2943 91 008	- zum anderen Bearbeiten (z.B. zum Elektroschweißen und -löten)	1000 EUR	7 364	7 421	7 788	11
2943 92 003	Reparatur und Instandhaltung von Werkzeugmaschinen a.n.g. (ohne handgeführte, kraftbetriebene Werkzeuge und Werkzeugmaschinen für die Metallbearbeitung) - zum Bearbeiten von mineralischen Stoffen und zum Kaltbearbeiten Glas	1000 EUR	3 589	3 483	3 807	17
2943 92 005	- zum Bearbeiten von Holz, Kork, Bein, Kautschuk o.ä. harten Stoffen	1000 EUR	12 133	13 229	14 270	40
2943 92 008	- zum anderen Bearbeiten (z.B. zum Elektroschweißen und -löten)	1000 EUR	12 056	9 406	9 628	36
2951 11 331	Maschinen für sonstige bestimmte Wirtschaftszweige/Verwendungszwecke Maschinen für die Metallerzeugung, Walzwerkseinrichtungen, Gießmaschinen, Teile dafür Konverter, Gießpfannen, -formen für Ingots, Masseln o.dgl.; Gießmaschinen für Gießereien, Stahlwerke u.a. metallurgische Betriebe, Metallwalzwerke - Konverter, Gießpfannen, -formen für Ingots, Masseln o.dgl.; Gießmaschinen für Gießereien, Stahlwerke u.a. metallurgische Betriebe - - Konverter und Gießmaschinen (ohne Druckgießmaschinen) - - Konverter (einschl. Sekundärmetallurgie) und Stranggießmaschinen (einschl. zum endabmessungsnahen Gießen)	St 1000 EUR	13 .	3
2951 11 339	- - - Andere Gießmaschinen (ohne Druckgießmaschinen)	St 1000 EUR	14 863	32 1 728	19 1 260	5
2951 11 350	- - Gießformen für Ingots, Masseln, Gießpfannen oder dergleichen	St 1000 EUR	- -	-
2951 11 370	- - Druckgießmaschinen	St 1000 EUR	94 25 963	. 18 031	. .	3
2951 11 530	- Metallwalzwerke	St 1000 EUR	1
2951 11 550	- - Warmwalzwerke und kombinierte Warm- und Kaltwalzwerke	St 1000 EUR	236 125 142	192 13 095	251 133 228	6
2951 11 570	- - Kaltwalzwerke	St 1000 EUR	17 193 868	5
2951 12 301	Teile für Maschinen für die Metallerzeugung, Walzwerkseinrichtungen, Gießmaschinen (einschl. Walzen für Metallwalzwerke) - für Konverter, Gießpfannen, Gießformen, Gießmaschinen für Gießereien, Stahlwerke und andere metallurgische Betriebe - - für Gießereien	1000 EUR	13 060	10 271	10 312	17
2951 12 309	- - für andere metallurgische Betriebe	1000 EUR	14 735	12 532	15 982	11

Melde-Nr.	Bezeichnung	Einheit	3. VJ 2005	2. VJ 2006	3. VJ 2006	3. VJ 2006 Anzahl Unternehmen
1	2	3	4	5	6	7
2951 12 500	- Walzen für Metallwalzwerke	St 1000 EUR	1 560 18 309	1 379 18 345	1 681 19 937	6
2951 12 700	- Andere Teile für Metallwalzwerke	1000 EUR	63 451	56 423	76 935	42
2951 91 000	Installation, Reparatur und Instandhaltung von Maschinen für die Metallerzeugung, Walzwerkseinrichtungen, Gießmaschinen	1000 EUR	56 178	31 331	50 332	13
2951 92 001	Reparatur und Instandhaltung von Maschinen für die Metallerzeugung, Walzwerkseinrichtungen, Gießmaschinen	1000 EUR	4 367	5 168	3 762	13
2951 92 009	- von Gießmaschinen für Gießereien	1000 EUR	29 826	21 857	24 119	35
2952 11 000	- von anderen Maschinen für die Metallerzeugung, Walzwerkseinrichtungen	1000 EUR	29 826	21 857	24 119	35
2952 11 000	Bergwerks-, Bau- und Baustoffmaschinen, Teile dafür	St 1000 EUR	430 23 322	246 16 524	314 23 802	6
2952 12 333	Stetigförderer für Arbeiten unter Tage; Abbau-, Tunnelbohr- und andere Streckenvortriebsmaschinen; Bohrmaschinen und Tiefbohrgeräte	St 1000 EUR	.	.	.	1
2952 12 335	Stetigförderer für Arbeiten unter Tage (Streb- und Streckenfördermittel) (z.B. Förderbänder, Kettenkratzförderer)	St 1000 EUR	59	54	59	6
2952 12 350	Abbau-, Tunnelbohr- u.a. Streckenvortriebsmaschinen, Bohrmaschinen und Tiefbohrgeräte	St 1000 EUR	.	15	15	3
2952 12 530	- Abbau-, Tunnelbohr- u.a. Streckenvortriebsmaschinen	St 1000 EUR	96	115	115	6
2952 12 550	- - selbstfahrend	St 1000 EUR	2 048	36 740	17 341	6
2952 21 300	- - nicht selbstfahrend	St 1000 EUR	-	-	-	-
2952 21 500	Selbstfahrende Planiermaschinen, Erd- oder Straßenhobel, Schürfwagen, Straßenwalzen, Schaufellader, Bagger, Planierschilde für Planiermaschinen	St 1000 EUR	-	-	-	-
2952 22 000	Planiermaschinen (Bulldozer und Angledozer), selbstfahrend	St 1000 EUR	.	.	.	2
2952 23 000	- auf Gleisketten	St 1000 EUR	.	.	.	1
2952 24 000	- Andere Planiermaschinen	St 1000 EUR	5 705 122 639	7 841 205 494	7 246 173 519	6
2952 25 300	Erd- oder Straßenhobel (Grader), selbstfahrend	St 1000 EUR	.	.	.	-
2952 25 500	Schürfwagen (Scraper), selbstfahrend	St 1000 EUR	2 158 95 402	2 949 133 540	2 773 124 924	11
2952 26 010	- Lader für arbeiten unter Tage	St 1000 EUR	.	.	-	-
2952 26 030	- Andere Frontschaufellader	St 1000 EUR	2 080 45 444	2 782 62 455	2 296 50 332	4
2952 26 050	Bagger mit um 360 Grad drehbarem Oberwagen	St 1000 EUR	762 83 461	999 132 048	915 112 708	6
	- hydraulische Mini-Bagger mit einem Dienstgewicht von 6 t oder weniger	St 1000 EUR	1 717 230 414	1 524 201 044	1 389 183 248	7
	- hydraulische Raupen-Bagger mit einem Dienstgewicht von mehr als 6 t	St 1000 EUR				

Melde-Nr.	Bezeichnung	Einheit	3. VJ 2005	2. VJ 2006	3. VJ 2006	3. VJ 2006 Anzahl Unternehmen
1	2	3	4	5	6	7
2952 26 070	- Seilbagger und andere Bagger	St 1000 EUR	-	-	-	-
2952 27 300	Andere Bagger, Schürf- u.a. Schaufellader; andere selbstfahrende Maschinen zur Erdbewegung u.ä. - Andere Bagger, auch Schaufellader, mit nicht um 360 Grad drehbarem Oberwagen	St 1000 EUR	.	.	.	2
2952 27 500	- Andere selbstfahrende Maschinen zur Erdbewegung u.ä., a.n.g.	St 1000 EUR	71 18 651	89 19 287	101 19 766	6
2952 28 000	Planierschilde für Planiermaschinen (Bulldozer oder Angledozer)	t 1000 EUR	.	.	.	1
2952 30 100	Andere Maschinen, Apparate und Geräte zur Erdbewegung, zum Verdichten, Planieren des Bodens; für den Straßen-, Hoch- oder Tiefbau u.ä.; Rammen u. Pfahlzieher; Schneeräumer - Rammen und Pfahlzieher	St 1000 EUR	4 355 37 961	25 222	4 397 27 621	6
2952 30 300	- Schneeräumer	St 1000 EUR	1 161 4 078	574 2 228	1 319 6 637	10
2952 30 500	- Maschinen, Apparate und Geräte zum Feststampfen oder Verdichten des Bodens	St 1000 EUR	11 537 57 586	19 731 76 816	18 850 75 266	7
2952 30 700	- Andere nichtselbstfahrende Maschinen, Apparate und Geräte zur Erdbewegung usw. (z.B. Schälsschraper)	St 1000 EUR	.	.	.	1
2952 30 900	- Maschinen, Apparate und mechanische Geräte für den Straßen-, Hoch- oder Tiefbau oder für ähnliche Arbeiten, a.n.g.	St 1000 EUR	4 036 150 658	5 298 244 120	4 437 197 733	22
2952 40 310	Maschinen zum Sortieren, Sieben, Mischen und zur ähnlichen Bearbeitung von Erden, Steinen, Erzen u.a. mineralischen Stoffen; Maschinen zum Herstellen von Gießformen aus Sand - Maschinen und Apparate zum Sortieren, Sieben, Trennen, Waschen, Zerkleinern, Mahlen, Mischen oder Kneten von mineralischen Stoffen - - für Gießereiformsande	St 1000 EUR	65 11 509	41 6 323	46 10 026	6
2952 40 330	- - für Baustoffe	St 1000 EUR	1 047 54 563	908 86 351	883 42 632	23
2952 40 353	- - für bergmännisch gewonnene mineralische Stoffe - - zum Sortieren, Sieben, Trennen oder Waschen	St 1000 EUR	67 9 047	58 7 224	62 7 700	6
2952 40 356	- - zum Zerkleinern, Mahlen, Mischen oder Kneten	St 1000 EUR	74 8 194	97 10 620	117 11 868	5
2952 40 370	- - für andere mineralische Stoffe	St 1000 EUR	227 26 816	249 31 415	184 37 101	10
2952 40 500	- Beton- und Mörtelmischmaschinen	St 1000 EUR	29 352 67 200	35 006 73 899	27 765 75 625	15
2952 40 700	- Maschinen zum Mischen mineralischer Stoffe mit Bitumen	St 1000 EUR	.	40	51	3
2952 40 810	- - Andere Maschinen und Apparate für mineralische Stoffe - - zum Herstellen von Gießformen aus Sand (auch Kernherstellungsmaschinen)	St 1000 EUR	.	.	.	
2952 40 830	- - für die Baustoffindustrie	St 1000 EUR	46 25 190	39 15 461	64 28 853	5
2952 40 850	- - für bergmännisch gewonnene mineralische Stoffe	St 1000 EUR	117 48 801	103 44 855	122 34 867	12
2952 40 870	- - für andere mineralische Stoffe	St 1000 EUR	.	.	.	3
2952 50 000	Gleiskettenzugmaschinen	St 1000 EUR	48 5 386	63	65	6
2952 61 303	Teile für Bergwerks-, Bau- und Baustoffmaschinen Teile für Bohrmaschinen, Tiefbohrgeräte, Krane, Planier- o. a. Erdbewegungsmaschinen - für Bohrmaschinen und Tiefbohrgeräte - - für Bohrmaschinen	St 1000 EUR	.	.	.	1
			2 804	4 531	4 638	8

Melde-Nr.	Bezeichnung	Einheit	3. VJ 2005	2. VJ 2006	3. VJ 2006	3. VJ 2006 Anzahl Unternehmen
1	2	3	4	5	6	7
2952 61 305	- - für Tiefbohrgeräte	1000 EUR	76 350	98 628	108 813	17
2952 61 503	- für Krane, Planier- o. a. Erdbewegungsmaschinen - - für Lader	1000 EUR	40 713	52 369	50 081	17
2952 61 505	- - für Spezialbagger für den Tagebau	1000 EUR	7 661	12 686	12 447	6
2952 61 506	- - für Krane (ohne Turmdrehkrane)	1000 EUR	58 223	70 379	74 099	39
2952 61 507	- - für Abbau-, Tunnelbohr- und Vortriebsmaschinen	1000 EUR	40 917	51 779	40 544	13
2952 61 508	- - für Turmdrehkrane und Erdbewegungs- u.ä. Maschinen a.n.g.	1000 EUR	157 386	168 530	176 459	49
2952 62 003	Teile für Maschinen und Apparate für mineralische Stoffe - für Maschinen und Apparate für Gießereiformsande und Gießformen aus Sand	1000 EUR	9 046	13 834	15 224	9
2952 62 009	- für Maschinen und Apparate für andere mineralische Stoffe	1000 EUR	80 278	79 610	86 142	65
2952 91 003	Installation, Reparatur und Instandhaltung von Bergwerks-, Bau- und Baustoffmaschinen Installation von Bergwerks-, Bau- und Baustoffmaschinen - von Aufbereitungs- und Formmaschinen für Gießereiformsande	1000 EUR	506	2 429	4 696	5
2952 91 005	- von Bau- und Baustoffmaschinen	1000 EUR	.	15 166	.	26
2952 91 009	- von Bergwerksmaschinen	1000 EUR	517	489	408	5
2952 92 003	Reparatur und Instandhaltung von Bergwerks-, Bau- und Baustoffmaschinen - von Aufbereitungs- und Formmaschinen für Gießereiformsande	1000 EUR	1 847	876	1 312	8
2952 92 005	- von Bau- und Baustoffmaschinen	1000 EUR	42 979	39 343	46 116	64
2952 92 009	- von Bergwerksmaschinen	1000 EUR	41 820	39 379	40 836	26
2953 11 000	Maschinen für die Nahrungs-, Futter mittel- und Getränkeherstellung und für die Tabakverarbeitung, Teile dafür Maschinen für die Nahrungs-, Futter mittel- und Getränkeherstellung und für die Tabakverarbeitung Milchentrainer	St 1000 EUR	- -	- -	- -	-
2953 12 000	Andere milchwirtschaftliche Maschinen, Apparate und Geräte (ohne Melkmaschinen)	St 1000 EUR	135 15 046	152 21 139	137 13 505	9
2953 13 000	Maschinen für die Mllerei oder zum Behandeln von Getreide oder Hülsenfrüchten (ohne solche zum Reinigen, Sortieren oder Sieben hierfür und ohne Landmaschinen)	St 1000 EUR	424 .	406 .	324 .	4
2953 14 000	Maschinen, Apparate und Geräte zum Bereiten von Wein, Most, Fruchtsäften o.ä. Getränken (z.B. Pressen)	St 1000 EUR	639 11 331	257 5 368	559 5 167	8
2953 15 330	Nichtelektrische Industriebacköfen; Trockner für landwirtschaftliche Erzeugnisse; Dampffiltrier- u.a. Maschinen zum Zubereiten von heißen Getränken oder Speisen - nichtelektrische Industriebacköfen - - Tunnelöfen	St 1000 EUR	2
2953 15 350	- - Andere nichtelektrische Industriebacköfen	St 1000 EUR	265 9 301	261 9 679	165 7 449	5
2953 15 500	- Trockner für landwirtschaftliche Erzeugnisse	St 1000 EUR	84 4 841	103 5 258	104 5 894	3
2953 15 730	- Dampffiltrier- u.a. Maschinen zum Zubereiten von heißen Getränken oder Speisen; Apparate zum Kochen oder Wärmen von Speisen - - Dampffiltrier- und andere Maschinen zum Zubereiten von Kaffee oder anderen heißen Getränken	St 1000 EUR	7 117 24 866	8 526 28 604	7 902 25 279	3

Melde-Nr.	Bezeichnung	Einheit	3. VJ 2005	2. VJ 2006	3. VJ 2006	3. VJ 2006 Anzahl Unternehmen
1	2	3	4	5	6	7
2953 15 751	- - Apparate zum Kochen oder Wärmen von Speisen - - Großkochanlagen mit Gasbeheizung	St 1000 EUR	716 2 401	834 3 986	832 4 483	6
2953 15 753	- - Großkochanlagen mit elektrischer Beheizung	St 1000 EUR	17 312 82 329	18 726 83 178	19 797 88 461	14
2953 15 755	- - Großkochanlagen mit sonstiger Beheizung	St 1000 EUR	.	.	.	2
2953 15 759	- - Andere Apparate zum Kochen oder Wärmen von Speisen	St 1000 EUR	2 638 8 062	2 299 5 348	2 337 8 142	6
2953 16 130	Maschinen und Apparate zum Herstellen von Lebensmitteln, Futtermitteln od. Getränken, a.n.g.; zum Gewinnen oder Aufbereiten von tierischen oder pflanzlichen Ölen und Fetten - zum Herstellen von Back- o. Teigwaren - - von Backwaren	St 1000 EUR	1 518 39 464	1 684 39 823	1 450 42 813	27
2953 16 150	- - von Teigwaren	St 1000 EUR	242 .	217 .	211 .	4
2953 16 200	- zum Herstellen von Süßwaren, Kakao oder Schokolade	St 1000 EUR	441 52 827	340 37 738	360 51 714	16
2953 16 300	- zum Herstellen von Zucker	St 1000 EUR	15 934	.	30 621	3
2953 16 400	- Brauereimaschinen und -Apparate	St 1000 EUR	655 57 783	551 62 186	644 85 312	12
2953 16 503	- zum Verarbeiten von Fleisch (einschl. Schlachthausanlagen und -einrichtungen) - - Maschinen und Apparate zum Verarbeiten von Fleisch	St 1000 EUR	21 587 134 286	25 748 152 976	20 054 145 716	41
2953 16 509	- - Schlachthausanlagen und -einrichtungen	St 1000 EUR	3 970	3 810	5 738	6
2953 16 600	- zum Be- und Verarbeiten von Früchten oder Gemüsen	St 1000 EUR	326 1 237	.	494 2 123	7
2953 16 701	- zum industriellen Herstellen, Verarbeiten oder Zubereiten von anderen Nahrungs- und Genussmitteln, Getränken u.ä., a.n.g. - - für die Tee und Kaffee verarbeitende Industrie	St 1000 EUR	3 633	5 203	3 637	4
2953 16 703	- - für die Getränkeindustrie (ohne Pressen, Mühlen u.ä. Maschinen oder Apparate)	St 1000 EUR	451 12 284	380 13 374	11 003	11
2953 16 705	- - für Großküchen	St 1000 EUR	4 980 5 504	4 330 5 201	5 139 7 147	10
2953 16 709	- - Andere Maschinen und Apparate zum industriellen Herstellen, Verarbeiten oder Zubereiten von Nahrungs- und Genussmitteln, Getränken u.ä., a.n.g.	St 1000 EUR	5 846 29 897	7 047 42 910	6 141 40 505	27
2953 16 800	- zum Gewinnen oder Aufbereiten von tierischen oder pflanzlichen Ölen oder Fetten	St 1000 EUR	.	.	.	2
2953 17 000	Maschinen und Apparate zum Aufbereiten oder Verarbeiten von Tabak, a.n.g.	St 1000 EUR	771 86 176	578 94 330	500 90 497	10
2953 21 300	Teile für Maschinen für die Nahrungs-, Futtermittel- und Getränkeherstellung und für die Tabakverarbeitung Teile für milchwirtschaftliche Maschinen und für Pressen, Mühlen u.ä. Maschinen zum Bearbeiten von Most, Wein u.ä. Getränken - für Melkmaschinen und andere milchwirtschaftliche Maschinen	1000 EUR	13 244	14 496	15 593	11
2953 21 500	- für Maschinen zum Bereiten von Wein, Most, Fruchtsäften u.ä. Getränken	1000 EUR	1 324	1 077	1 624	7

Melde-Nr.	Bezeichnung	Einheit	3. VJ 2005	2. VJ 2006	3. VJ 2006	3. VJ 2006 Anzahl Unternehmen
1	2	3	4	5	6	7
2953 22 300	Teile für Maschinen zum Behandeln von Getreide, Hülsenfrüchten u.ä. und für Maschinen für die Nahrungs-, Futtermittel- und Getränkeherstellung, a.n.g. - für Maschinen zum Reinigen, Sortieren, Sieben, Mahlen oder zum Behandeln von Körnern- oder Hülsenfrüchten, Getreide u.ä.	1000 EUR	5 200	3 742	4 970	10
2953 22 501	- für Maschinen u. Apparate für die Nahrungs- u. Genussmittelindustrie, a.n.g. (ohne Teile f. therm. Verfahrensanlagen, Maschinen zum Bearbeiten von heißen Getränken oder Speisen, Filter oder Zentrifugen) - für Bäckereimaschinen (ohne Teile für elektrische Backöfen)	1000 EUR	7 128	7 381	7 610	19
2953 22 503	- für Süßwarenmaschinen	1000 EUR	15 575	17 193	17 305	23
2953 22 506	- für Fleischereimaschinen und Schlachthauseinrichtungen	1000 EUR	22 040	22 591	19 722	18
2953 22 507	- für Brauereimaschinen und sonstige Maschinen zur Getränkeherstellung	1000 EUR	8 249	9 253	9 425	14
2953 22 508	- für andere Maschinen der Nahrungs- und Genussmittelindustrie (z.B. für die Zuckerherstellungsindustrie)	1000 EUR	37 417	38 879	43 626	43
2953 23 000	Teile für Maschinen und Apparate zum Aufbereiten oder Verarbeiten von Tabak, a.n.g.	1000 EUR	.	.	1 599	8
2953 91 000	Installation, Reparatur und Instandhaltung von Maschinen für die Nahrungs-, Futtermittel- und Getränkeherstellung u. die Tabakverarbeitung Installation von Maschinen für das Ernährungsgewerbe und die Tabakverarbeitung	1000 EUR	35 058	39 749	68 117	32
2953 92 000	Reparatur und Instandhaltung von Maschinen für die Nahrungs-, Futtermittel- und Getränkeherstellung und die Tabakverarbeitung	1000 EUR	30 284	33 572	31 220	90
2954 11 100	Maschinen für die Textil- und Bekleidungsherstellung, die Ledererzeugung und -verarbeitung sowie die Herstellung von Schuhen Maschinen für die Spinnerei, Weberei, Strickerei und Wirkerei Maschinen zum Düzenspinnen, Verstrecken, Texturieren oder Schneiden von synthetischen oder künstlichen Spinnstoffen; Maschinen zum Vor- oder Aufbereiten von Spinnstoffen - Maschinen zum Düzenspinnen, Verstrecken, Texturieren oder Schneiden von synthetischen oder künstlichen Spinnstoffen	St 1000 EUR	86 750	68 228	78 528	6
2954 11 300	- Krempeln (Karden)	St 1000 EUR	.	.	.	2
2954 11 500	- Strecken-, Kämm- oder Vorspinnmaschinen (Flyer)	St 1000 EUR	519 21 525	537 23 280	267 12 949	4
2954 11 700	- Andere Maschinen zum Vor- oder Aufbereiten von Spinnstoffen	St 1000 EUR	12 890	14 243	8 442	4
2954 12 300	Maschinen zum Spinnen, Dublieren oder Zwirnen, Spulen, Wickeln oder Haspeln von Spinnstoffen sowie Maschinen zum Vorbereiten von Spinnstoffgarnen für die Weberei, Wirkerei und Strickerei - zum Spinnen von Spinnstoffen	St 1000 EUR	.	.	.	2
2954 12 500	- zum Dublieren oder Zwirnen von Spinnstoffen	St 1000 EUR	.	.	.	2
2954 12 700	- zum Spulen, Wickeln oder Haspeln von Spinnstoffen (einschl. Schußspulmaschinen)	St 1000 EUR	2 120 58 678	2 171 65 666	2 906 75 032	7
2954 12 900	- Schär-, Zettel-, Bäum-, Schlicht- u.ä. Maschinen zum Vorbereiten von Spinnstoffgarnen für die Weberei, Wirkerei und Strickerei	St 1000 EUR	83 24 982	40 .	10 088	4

Melde-Nr.	Bezeichnung	Einheit	3. VJ 2005	2. VJ 2006	3. VJ 2006	3. VJ 2006 Anzahl Unternehmen
1	2	3	4	5	6	7
2954 13 300	Webmaschinen - zum Herstellen von Geweben mit einer Breite von 30 cm oder weniger; zum Herstellen von Geweben mit einer Breite von mehr als 30 cm, mit Schußeintrag durch Webschützen	St 1000 EUR	53 .	50 .	. .	2
2954 13 500	- mit schützenlosem Schußeintrag zum Herstellen von Geweben, mit einer Breite von mehr als 30 cm	St 1000 EUR	331 .	. .	31 944 .	3
2954 14 300	Wirk-, Strick-, Nähwirk-, Gimpfen-, Tüll-, Spitzen-, Stick-, Posamentier-, Flecht-, Netzknüp- und Tuftingmaschinen - Rundwirk- und Rundstrickmaschinen	St 1000 EUR	498 28 707	3
2954 14 500	- Flachwirk-, Flachstrick- und Nähwirkmaschinen	St 1000 EUR	1 274 103 644	1 513 133 807	1 357 136 559	4
2954 14 700	- Gimpfen-, Tüll-, Spitzen-, Stick-, Posamentier-, Flecht-, Netzknüp- und Tuftingmaschinen	St 1000 EUR	253 7 412	363 8 924	288 7 050	4
2954 15 300	Schaft-, Jacquard-, Kartenschlag-, Kartenkopier-, Kartenbindemaschinen und andere Hilfsmaschinen und -apparate für Spinnerei-, Weberei-, Wirkerei- und Strickereimaschinen - Schaft-, Jacquard-, Kartenschlag-, Kartenkopier-, Kartenbindemaschinen und Kartensparvorrichtungen	t 1000 EUR	310 5 052	421 6 298	. .	4
2954 15 500	- Andere Hilfsmaschinen und -apparate für Spinnerei-, Wirkerei-, Strickerei- und Webereimaschinen	t 1000 EUR	25 1 471	3
2954 21 100	Andere Maschinen und Apparate für das Textil- und Bekleidungsgewerbe Maschinen u. Apparate zum Herstellen oder Ausrüsten von Filz- oder Vliesstoffen; Maschinen und Apparate zum Waschen, Bleichen, Färben o.ä. Behandeln von Garnen, Geweben u.a. Spinnstoffwaren - Maschinen und Apparate zum Herstellen oder Ausrüsten von Filz oder Vliesstoffen (einschl. Maschinen und Apparate zum Herstellen von Filzhüten; Formen für die Hutmacherei)	t 1000 EUR	1 128 17 121	1 313 16 185	1 289 19 629	8
2954 21 300	- Bügelmaschinen, Bügel- und Fixierpressen	St 1000 EUR	5 808 8 136	6 211 11 671	5 660 9 701	6
2954 21 503	- Maschinen und apparate zum Waschen, Bleichen oder Färben - - zum Waschen oder Bleichen	St 1000 EUR	246 26 717	245 14 443	171 12 486	8
2954 21 505	- - zum Färben	St 1000 EUR	151 18 263	173 22 983	226 25 506	7
2954 21 701	- Maschinen und Apparate zum Auf- oder Abwickeln, Falten, Schneiden oder Auszacken von Geweben - - Maschinen zur Warenschau, zum Falten, zum Aufwickeln und Schneiden für die Textilindustrie	St 1000 EUR	19 1 767	31 6 636	21 3 252	6
2954 21 707	- - Abwickel-, Lege- und Zuschneidemaschinen für die Bekleidungsindustrie	St 1000 EUR	571 9 319	650 8 229	541 9 074	8
2954 21 830	- Andere Maschinen und Apparate - - Maschinen zum Herstellen von Linoleum oder anderem Fußbodenbelag durch Beschichten von Geweben oder anderen Unterlagen	St 1000 EUR	2
2954 21 855	- - Maschinen oder Apparate zum Appretieren oder Ausrüsten; Maschinen zum Mangeln, Dämpfen, Formen, Entwässern - - - Rauh-, Scher- und Gewebereinigungsmaschinen	St 1000 EUR	2
2954 21 857	- - - Andere Maschinen und Apparate zum Appretieren oder Ausrüsten	St 1000 EUR	37 6 864	19 4 224	29 4 413	5
2954 21 859	- - - Andere Maschinen und Apparate, a.n.g.	St 1000 EUR	1 122 14 231	1 089 13 031	1 326 11 885	8

Melde-Nr.	Bezeichnung	Einheit	3. VJ 2005	2. VJ 2006	3. VJ 2006	3. VJ 2006 Anzahl Unternehmen
1	2	3	4	5	6	7
2954 22 300	Maschinen für die chemische Reinigung; Trockner und Maschinen zum Waschen von Wäsche mit einem Fassungsvermögen an Trockenwäsche von mehr als 10 kg - Maschinen zum Waschen von Wäsche mit einem Fassungsvermögen an Trockenwäsche von mehr als 10 kg	St 1000 EUR	744 14 828	775 16 324	801 15 826	8
2954 22 500	- Maschinen für die chemische Reinigung	St 1000 EUR	3 342	:	:	2
2954 22 701	- Trockner für Garne, Gewebe oder andere Spinnstoffwaren - - für die Textilindustrie	St 1000 EUR	168 43 680	125 26 600	128 27 850	5
2954 22 703	- - für die Wäscherei und chemische Reinigung	St 1000 EUR	395 4 278	596 6 393	6 340	4
2954 23 303	Nähautomaten und andere Nähmaschinen (ohne Haushaltsnähmaschinen) - Nähautomaten - - Stichgruppen-Nähautomaten	St 1000 EUR	466 4 435	720 6 765	655 6 266	5
2954 23 305	- - Nähautomaten mit automatischer Nähgutführung, mit selbsthergestelltem Oberteil	St 1000 EUR	299 5 733	225 4 525	202 2 511	3
2954 23 307	- - Nähautomaten mit automatischer Nähgutführung, zur Aufnahme eines bezogenen Oberteils vorgesehen	St 1000 EUR	234 2 231	145 2 332	164 1 820	3
2954 23 503	- Andere Nähmaschinen - - Steppstichnähmaschinen	St 1000 EUR	1 485 4 744	1 974 6 259	1 744 6 032	5
2954 23 505	- - Liniennahtnähmaschinen (auch Zick-Zack-Nähmaschinen), Oberdecknaht-, Überwendling- und Sicherheitsnähmaschinen	St 1000 EUR	338 2 118	356 2 054	330 1 992	4
2954 23 507	- - - Andere Kettenstichnähmaschinen	St 1000 EUR	328 3 246	308 2 485	323 1 621	5
2954 23 509	- - - Andere Nähmaschinen und -apparate, a.n.g.	St 1000 EUR	3 791	4 396	201 5 946	3
2954 30 300	Maschinen u. Apparate z. Aufbereiten, Gerben oder Bearbeiten v. Häuten, Fellen oder Leder; zum Herstellen od. Instandsetzen v. Schuhen oder Lederwaren (ohne Nähmaschinen) - zum Aufbereiten, Gerben oder Bearbeiten von Häuten, Fellen oder Leder	St 1000 EUR	:	:	:	1
2954 30 500	- zum Herstellen oder Instandsetzen von Schuhen	St 1000 EUR	370 3 044	427 3 204	331 3 180	8
2954 30 700	- Andere Maschinen und Apparate zum Herstellen und Instandsetzen von Lederwaren	St 1000 EUR	1 476	817	735	3
2954 41 103	Teile und Zubehör für Maschinen für die Textil- und Bekleidungsherstellung, die Ledererzeugung und -verarbeitung sowie die Herstellung von Schuhen Teile und Zubehör für Spinnerei-, Weberei-, Wirkerei- und Strickereimaschinen oder deren Hilfsmaschinen oder -apparate - für Spinnereimaschinen oder deren Hilfsmaschinen und -apparate (ohne Spindeln, Spindelflügel, Spinnringe und Ringläufer, Rotorspinnaggregate und Teile dafür) - - für Maschinen zum Düsenspinnen und Nachbehandeln von cellulosischen und synthetischen Fasern und Filamenten oder deren Hilfsmaschinen und -apparate	1000 EUR	46 499	45 696	46 859	18
2954 41 109	- - für andere Spinnereimaschinen oder deren Hilfsmaschinen oder -apparate	1000 EUR	24 438	28 500	27 982	27
2954 41 300	- Spindeln, Spindelflügel, Spinnringe und Ringläufer, Rotorspinnaggregate und Teile dafür (auch Auflösewalzen)	t 1000 EUR	415 15 046	552 18 816	446 15 990	8
2954 41 503	- Teile und Zubehör für Webmaschinen oder deren Hilfsmaschinen oder -apparate - - Webschützen, Webeblätter, Weblitzen, Webschäfte	1000 EUR	1 989	2 443	1 986	6

Melde-Nr.	Bezeichnung	Einheit	3. VJ 2005	2. VJ 2006	3. VJ 2006	3. VJ 2006 Anzahl Unternehmen
1	2	3	4	5	6	7
2954 41 509	- - Andere Teile und Zubehör für Webmaschinen oder deren Hilfsmaschinen oder -apparate	1000 EUR	22 284	24 269	22 639	28
2954 41 700	- Teile und Zubehör für Wirk-, Strick-, Nähwirk-, Gimpfen-, Tüll-, Spitzen-, Stick-, Posamentier-, Flecht-, Netzwirk- und Tuftingmaschinen oder deren Hilfsmaschinen und -apparate	1000 EUR	73 500	78 590	78 959	35
2954 42 103	Teile und Zubehör für andere Maschinen für die Textilherstellung und -Behandlung; Teile und Zubehör für Bekleidungsherstellung, die Ledererzeugung und -verarbeitung sowie die Herstellung von Schuhen - für Maschinen zum Waschen von Wäsche, auch mit Trockenvorrichtung - für Maschinen mit einem Fassungsvermögen an Trockenwäsche von 10 kg oder weniger	1000 EUR	12 486	11 893	12 841	12
2954 42 109	- - für andere Maschinen zum Waschen von Wäsche	1000 EUR	534	.	597	3
2954 42 201	- Teile u. Zubehör für Maschinen u. Apparate zum Waschen, Bleichen, Färben, Appretieren, Ausrüsten, Beschichten und Imprägnieren, Trocknen, Reinigen, Bügeln u. Pressen - für Wäschetrockner mit einem Fassungsvermögen an Trockenwäsche von 10 kg oder weniger	1000 EUR	297	.	74	3
2954 42 203	- für andere Trockner für Garne, Gewebe und andere Spinnstoffwaren	1000 EUR	7 668	6 519	5 374	5
2954 42 205	- für Maschinen und Apparate zum Waschen, Bleichen, Färben, Appretieren, Ausrüsten, Beschichten und zum Auf- und Abwickeln, Falten, Schneiden von Geweben	1000 EUR	16 514	17 750	19 763	19
2954 42 209	- für andere Maschinen und Apparate	1000 EUR	15 706	19 723	19 232	18
2954 42 303	- Nähmaschinen - für Haushaltsnähmaschinen	kg 1000 EUR	.	.	.	1
2954 42 309	- für andere Nähmaschinen	kg 1000 EUR	.	.	.	2
2954 42 500	- Möbel, Sockel und Deckel für Nähmaschinen sowie Teile dafür	t 1000 EUR	.	-	-	-
2954 42 700	- Andere Nähmaschinenteile	1000 EUR	4 141	5 601	5 491	12
2954 42 800	- Teile für Maschinen und Apparate zum Herstellen und Instandsetzen von Leder, Schuhen und Lederwaren	1000 EUR	3 656	3 855	3 703	9
2954 50 000	Haushaltsnähmaschinen	St 1000 EUR	-	-	-	-
2954 91 001	Installation, Reparatur und Instandhaltung von Maschinen für die Textil- und Bekleidungsherstellung, die Ledererzeugung und -verarbeitung sowie die Herstellung von Schuhen Installation von Maschinen für Textil- und Bekleidungsherstellung, die Ledererzeugung und -verarbeitung sowie die Herstellung von Schuhen - von Spinnerei-, Weberei-, Strickerei- und Wirkereimaschinen	1000 EUR	2 334	2 728	3 954	6
2954 91 008	- von anderen Maschinen für das Textil- und Bekleidungsgewerbe sowie Maschinen zum Herstellen von Leder, Schuhen und Lederwaren	1000 EUR	7 502	.	.	15
2954 92 001	Reparatur und Instandhaltung von Maschinen für die Textil- und Bekleidungsherstellung, die Ledererzeugung und -verarbeitung sowie die Herstellung von Schuhen - für die Bekleidungsherstellung, die Ledererzeugung und -verarbeitung sowie die Herstellung von Schuhen	1000 EUR	1 857	2 063	2 285	10
2954 92 003	- für die Textilherstellung	1000 EUR	19 281	19 859	20 224	34

Melde-Nr.	Bezeichnung	Einheit	3. VJ 2005	2. VJ 2006	3. VJ 2006	3. VJ 2006 Anzahl Unternehmen
1	2	3	4	5	6	7
	Maschinen für das Papiergewerbe Maschinen und Apparate zum Her- oder Fertigstellen, Be- oder Verarbeiten von Halbstoff aus cellulosehaltigen Faserstoffen, Papier und Pappe; Teile dafür Maschinen und Apparate zum Her- oder Fertigstellen, Be- oder Verarbeiten von Halbstoff aus cellulosehaltigen Faserstoffen, Papier und Pappe - Maschinen und Apparate zum Herstellen von Halbstoff aus cellulosehaltigen Faserstoffen, Papier oder Pappe und zum Fertigstellen von Papier oder Pappe - - zum Herstellen von Halbstoff aus cellulosehaltigen Faserstoffen	St 1000 EUR	48 .	55 .	82 .	4
2955 11 130	- - zum Herstellen von Papier oder Pappe	St 1000 EUR	113 .	90 .	137 50 519	9
2955 11 150	- - zum Fertigstellen von Papier oder Pappe	St 1000 EUR	3
2955 11 170	- kombinierte Rollenschneide- und -Wickelmaschinen, Längs- und Querschneider, Schnellschneider für Papier oder Pappe - - kombinierte Rollenschneide- und -wickelmaschinen	St 1000 EUR	67 41 727	50 30 402	50 28 256	6
2955 11 330	- - Längs- und Querschneider	St 1000 EUR	104 27 713	109 35 801	123 38 178	9
2955 11 350	- - Schnellschneider	St 1000 EUR	1 317 15 750	1 995 21 272	1 818 18 039	3
2955 11 370	- Andere Schneidemaschinen für Papier oder Pappe - - Dreischneider	St 1000 EUR	1
2955 11 430	- - Andere Schneidemaschinen - - - Manuelle Schneidemaschinen	St 1000 EUR	2
2955 11 451	- - - Schneidemaschinen, a.n.g.	St 1000 EUR	142 16 204	137 14 671	109 10 201	7
2955 11 459	- Maschinen zum Herstellen von Tüten, Beuteln, Säcken oder Briefumschlägen	St 1000 EUR	57 27 475	42 19 371	59 28 097	6
2955 11 500	- Maschinen zum Herstellen von Schachteln, Hülsen, Trommeln o.ä., nicht durch Formpressen hergestellten Behältnissen	St 1000 EUR	101 13 747	145 16 494	113 17 433	8
2955 11 600	- Maschinen zum Formpressen von Waren aus Papierhalbstoff, Papier oder Pappe	St 1000 EUR	24 7 232	15 6 616	14 4 090	3
2955 11 800	- Andere Maschinen und Apparate zum Be- und Verarbeiten von Papierhalbstoff, Papier oder Pappe	St 1000 EUR	3 212 41 101	3 521 46 407	3 773 56 674	22
2955 12 300	Teile für Maschinen und Apparate für das Papiergewerbe - zum Herstellen von Halbstoff aus cellulosehaltigen Faserstoffen	1000 EUR	.	.	.	5
2955 12 503	- zum Her- oder Fertigstellen von Papier oder Pappe - - zum Herstellen von Papier oder Pappe	1000 EUR	55 891	110 260	133 088	26
2955 12 505	- - zum Fertigstellen von Papier oder Pappe	1000 EUR	16 964	10 226	36 585	7
2955 12 701	- zum Be- oder Verarbeiten von Papierhalbstoff, Papier oder Pappe - - zum Schneiden	1000 EUR	20 111	17 164	16 762	23
2955 12 709	- - zum anderen Be- oder Verarbeiten von Papierhalbstoff, Papier oder Pappe	1000 EUR	27 607	23 123	28 320	39
2955 91 000	Installation, Reparatur und Instandhaltung von Maschinen für das Papiergewerbe Installation von Maschinen für das Papiergewerbe	1000 EUR	13 933	24 232	18 901	29
2955 92 000	Reparatur und Instandhaltung von Maschinen für das Papiergewerbe	1000 EUR	22 020	25 684	25 259	38

Melde-Nr.	Bezeichnung	Einheit	3. VJ 2005	2. VJ 2006	3. VJ 2006	3. VJ 2006 Anzahl Unternehmen
1	2	3	4	5	6	7
	Maschinen für das Druckgewerbe und für sonstige bestimmte Wirtschaftszweige a.n.g. Buchbinderei-, Setz- und Druckmaschinen, Teile dafür Buchbindereimaschinen und -apparate (einschl. Fadenheftmaschinen) - Falzmaschinen	St 1000 EUR	2 045 36 775	2 480 42 309	2 085 40 966	6
2956 11 100						
2956 11 300	- Zusammentragmaschinen	St 1000 EUR	79 8 892	63 8 758	73 7 013	4
2956 11 500	- Faden-, Draht- und Klammerheftmaschinen	St 1000 EUR				5
2956 11 700	- Klebebindemaschinen	St 1000 EUR	45 3 881	.	53 4 371	3
2956 11 900	- Andere Buchbindereimaschinen und -apparate	St 1000 EUR	1 253 43 867	1 307 56 327	1 136 38 637	8
	Setzmaschinen; Maschinen zum Schriftgießen oder zum Zurichten oder Herstellen von Druckformen - Fotosetzmaschinen	St 1000 EUR	.	.	.	1
2956 12 300						
2956 12 500	- Andere Setzmaschinen, -apparate und -geräte; andere Maschinen zum Schriftgießen oder zum Zurichten oder Herstellen von Klischees oder Druckformen	St 1000 EUR	.	.	.	3
	Offsetdruckmaschinen und -apparate (ohne Büromaschinen) - Rollenoffsetmaschinen und -apparate	St 1000 EUR	5 365 283 513	5 928 381 719	5 668 351 235	5
2956 13 300						
2956 13 530	- Bogenoffsetdruckmaschinen und -apparate	St 1000 EUR	357 89 408	77 87 777	47 93 474	5
2956 13 550	- - für ein Papierformat von 52 x 74 cm oder weniger (ohne solche für ein Papierformat von 22 x 36 cm oder weniger)	St 1000 EUR	476 444 792	506 424 583	551 505 388	3
2956 13 570	- - für ein Papierformat von 74 x 107 cm oder mehr	St 1000 EUR	.	.	.	2
	Andere Druckmaschinen und -apparate, a.n.g.; Hilfsmaschinen und -apparate für Druckmaschinen - Rollenhochdruckmaschinen und -apparate	St 1000 EUR	-	-	-	-
2956 14 100						
2956 14 300	- Flexodruckmaschinen und -Apparate	St 1000 EUR	41 41 607	68 71 574	59 51 287	6
2956 14 500	- Tiefdruckmaschinen und -Apparate	St 1000 EUR	3 18 158	.	.	2
2956 14 700	- Hilfsmaschinen und -Apparate für Druckmaschinen	St 1000 EUR	12 905 95 791	14 824 104 326	14 577 122 173	24
	- Andere Druckmaschinen und -apparate (z.B. Rotationsmaschinen) - - zum Bedrucken von Spinnstoffen	St 1000 EUR	.	.	.	1
2956 14 930						
2956 14 950	- - Andere Druckmaschinen und Apparate, Tintenstrahl Druckmaschinen, a.n.g.	St 1000 EUR	2 493 84 876	2 350 96 595	2 710 82 787	24
	Teile für Buchbinderei-, Setz- und Druckmaschinen - für Buchbindereimaschinen und -apparate	1000 EUR	19 740	25 593	26 146	23
2956 15 300						
2956 15 500	- für Maschinen zum Setzen, Schriftgießen oder zum Zurichten oder Herstellen von Druckformen	1000 EUR	.	.	.	2
2956 15 700	- für Druck- und Druckhilfsmaschinen und -apparate	1000 EUR	185 049	188 135	193 315	85
	Maschinen für sonstige bestimmte Wirtschaftszweige, a.n.g., Teile dafür Wäscheschleudern	St 1000 EUR	2 925	4 009	3 338	3
2956 21 000						
2956 22 330	Trockner für Holz, Papierhalbstoff, Papier oder Pappe und andere Erzeugnisse, für gewerbliche Zwecke - Trockner f. Holz, Papierhalbstoff, Papier oder Pappe - - für Holz	St 1000 EUR	32 5 547	27 3 070	.	2

4 Produktion nach Güterarten - Deutschland

Melde-Nr.	Bezeichnung	Einheit	3. VJ 2005	2. VJ 2006	3. VJ 2006	3. VJ 2006 Anzahl Unternehmen
1	2	3	4	5	6	7
2956 22 350	- - für Papierhalbstoff, Papier oder Pappe	St 1000 EUR	39 .	7 333	32 795	4
2956 22 503	- - Andere Trockner für Nahrungs- und Genußmittel	St 1000 EUR	122 4 102	191 11 782	295 5 964	4
2956 22 505	- - für chemische Erzeugnisse und für Erzeugnisse aus Kunststoff oder Kautschuk	St 1000 EUR	578 14 568	556 21 106	465 15 429	9
2956 22 507	- - für lackierte Erzeugnisse (ohne elektrisch beheizte Infrarot-Trockenöfen), (z.B. Kammer- und Durchlauföfen)	St 1000 EUR	247 15 857	267 20 791	206 16 923	6
2956 22 509	- - für andere Erzeugnisse, a.n.g.	St 1000 EUR	668 25 341	815 28 601	502 21 383	15
2956 23 100	Maschinen und Apparate zum Be- oder Verarbeiten von Kautschuk oder Kunststoffen oder zum Herstellen von Waren daraus, a.n.g. - Spritzgießmaschinen	St 1000 EUR	1 804 228 291	2 153 217 241	2 119 215 144	13
2956 23 300	- Extruder	St 1000 EUR	902 158 565	1 174 222 889	1 203 221 642	33
2956 23 400	- Blasformmaschinen	St 1000 EUR	90 50 967	190 76 557	123 67 496	11
2956 23 500	- Vakuumform- und andere Warmformmaschinen	St 1000 EUR	550 41 774	462 45 228	611 38 169	10
2956 23 600	- Maschinen zum Formen oder Runderneuern von Luftreifen oder zum Formen von Luftschläuchen	St 1000 EUR	121 .	92 .	63 .	4
2956 23 730	- - Andere Maschinen und Apparate zum Herstellen von Formteilen	St 1000 EUR	170 23 478	205 30 692	202 29 762	17
2956 23 750	- - Andere Maschinen und Apparate zum Herstellen von Formteilen (z.B. Rotations- und Schleudergießmaschinen)	St 1000 EUR	74 6 676	153 7 415	222 9 508	3
2956 23 830	- - Maschinen zum Herstellen von Schaumstoffen, zum Be- und Verarbeiten von Kautschuk oder Kunststoffen, a.n.g. - - zum Herstellen von Schaumstoffen und Schaum-, Schwamm- oder Zellkautschuk	St 1000 EUR	284 50 108	187 72 751	179 86 691	11
2956 23 851	- - - Andere Maschinen und Apparate zum Be- und Verarbeiten von Kautschuk oder Kunststoffen	St 1000 EUR	638 19 095	401 22 489	399 21 278	11
2956 23 852	- - - Zerkleinerungsmaschinen	St 1000 EUR	439 12 982	629 28 179	485 20 866	9
2956 23 854	- - - Schneid-, Schäl-, Spalt- und Stanzmaschinen	St 1000 EUR	669 28 223	838 27 661	889 30 252	16
2956 23 856	- - - Folgemaschinen und Nachfolgeeinrichtungen für Extruder und Kalandar	St 1000 EUR	230 18 818	277 27 521	235 27 279	8
2956 23 858	- - - Andere Maschinen und Apparate	St 1000 EUR	147 519	136 990	124 608	40
2956 24 130	Gießerei-Formkästen; Grundplatten für Formen; Gießereimodelle; Formen für Metalle, Hartmetalle, Glas, mineralische Stoffe, Kautschuk oder Kunststoffe - Gießerei-Formkästen; Grundplatten für Formen; Gießereimodelle - - Gießerei-Formkästen; Gießerei-Modelle (ohne solche aus Holz); Grundplatten für Formen	t St 1000 EUR	710 1 885 36 936	355 1 503 24 327	466 1 611 31 819	24
2956 24 150	- - Gießerei-Modelle aus Holz	St 1000 EUR	3 687 13 604	2 847 14 744	2 635 14 828	41
2956 24 200	- Formen zum Druckgießen für Metalle oder Hartmetalle (einschl. Spritzgießen)	St 1000 EUR	2 596 48 730	1 947 44 564	2 017 46 097	72
2956 24 300	- Andere Formen für Metalle oder Hartmetalle (z.B. Kokillen)	St 1000 EUR	24 547	25 421	25 286	31
2956 24 500	- Formen für Glas	St 1000 EUR	79 838 12 289	82 752 11 846	76 632 12 216	13

Melde-Nr.	Bezeichnung	Einheit	3. VJ 2005	2. VJ 2006	3. VJ 2006	3. VJ 2006 Anzahl Unternehmen
1	2	3	4	5	6	7
2956 24 600	- Formen für mineralische Stoffe	St 1000 EUR	12 868	16 261	14 843	10
2956 24 730	- - für Kautschuk	St 1000 EUR	2 325 22 531	2 116 25 240	2 158 25 989	32
2956 24 750	- - für Kunststoffe	St 1000 EUR	95 433 327 288	109 599 356 115	136 098 374 339	503
2956 24 800	- Andere Formen für Kautschuk oder Kunststoffe (ohne Spritzgieß- und Formpreßwerkzeuge)	St 1000 EUR	8 880 61 644	6 894 55 074	6 958 61 782	67
2956 25 100	Maschinen mit eigener Funktion, a.n.g. - Maschinen und Apparate für die Isotopentrennung und Teile dafür	St 1000 EUR	:	:	:	1
2956 25 200	- Maschinen zum Zusammenbauen von mit Glaskolben oder Glasröhren ausgestatteten elektrischen Lampen, Elektronenröhren oder Blitzlampen	St 1000 EUR	:	:	-	1
2956 25 300	- Maschinen zum Herstellen oder Warmbearbeiten von Glas oder Glaswaren	St 1000 EUR	992 24 289	1 603 35 309	955 23 381	16
2956 25 500	- Maschinen zum Herstellen von Bindfäden, Seilen, Tauen oder Kabeln	St 1000 EUR	127 7 126	119 10 271	139 9 741	8
2956 25 633	- - - zur Oberflächenvorbehandlung	St 1000 EUR	1 516 28 369	1 763 38 500	1 900 36 759	14
2956 25 635	- - - zur Oberflächenbehandlung oder -veredlung	St 1000 EUR	1 049 65 644	924 47 336	931 48 138	30
2956 25 639	- - - Andere Maschinen zum Behandeln von Metallen (z.B. Spulenwickelmaschinen für elektrotechnische Zwecke)	St 1000 EUR	509 15 169	11 789	14 438	9
2956 25 651	- - - für die pharmazeutische Industrie	St 1000 EUR	43 250	10 775 53 629	48 366	25
2956 25 653	- - - für die chemische Industrie	St 1000 EUR	1 663 33 174	1 490 31 891	1 943 40 262	21
2956 25 659	- - - für andere Industrien	St 1000 EUR	1 653 39 468	2 204 63 947	2 115 60 571	33
2956 25 730	- - Schreitender Hydraulischer Gruben ausbau, Mehrzweck-Industrieroboter, Zentralschmiersysteme	St 1000 EUR	:	:	:	1
2956 25 750	- - Schreitender Hydraulischer Grubenausbau	St 1000 EUR	3 590 142 870	3 703 126 573	3 304 123 043	20
2956 25 770	- - Mehrzweck-Industrieroboter	St 1000 EUR	30 851 24 007	41 080 25 345	43 396 26 344	10
2956 25 931	- - Zentralschmiersysteme	St 1000 EUR	2 695 135 436	2 472 103 952	3 082 135 678	79
2956 25 933	- - - Montagemaschinen (mit manuellen Tätigkeiten im mechanisierten Montageablauf integriert)	St 1000 EUR	2 423 208 997	2 404 203 304	2 142 204 845	63
2956 25 935	- - - Montageautomaten (ohne manuelle Tätigkeiten im Montageablauf)	St 1000 EUR	846 248 450	1 071 207 163	1 116 276 222	67
2956 25 935	- - - Montagelinien (verkettete mechanisierte und/oder automatisierte Einzelmontage- bzw. Montageroboterstationen)	St 1000 EUR				

Melde-Nr.	Bezeichnung	Einheit	3. VJ 2005	2. VJ 2006	3. VJ 2006	3. VJ 2006 Anzahl Unternehmen
1	2	3	4	5	6	7
2956 25 939	- - - Aufbaueinheiten (ständerlose Maschinen, die zur Ergänzung einer vorhandenen oder unter Verwendung eines Trägergestells bzw. einer Basiseinheit für den Grundaufbau von Montageeinrichtungen dienen), Kennzeichnungseinheiten zum Prägen, Signieren usw.	St 1000 EUR	7 153 20 844	6 709 20 320	18 915 22 270	12
2956 25 951	- - - für die automatisierte Handhabung - - - Handhabungsgeräte (Bewegungsachsen nicht frei programmierbar) für die automatische Zufuhr und Entnahme von Material, Werkstücken und Werkzeugen	St 1000 EUR				56
2956 25 953	- - - Manipulatoren (manuell gesteuerte Bewegungseinrichtungen, ferngesteuerte Manipulatoren)	St 1000 EUR	151 132 7 742 22 459	121 734 8 014 19 180	141 399 10 047 22 341	15
2956 25 959	- - - Greif- u. Spanneinrichtungen (z.B. Greif- u. Spannwerkzeuge, Werkstückaufnahmen u. -träger, Werkzeugaufnahmen u. -wechseleinrichtungen für Handhabungsgeräte, Manipulatoren u. Industrieroboter)	St 1000 EUR	60 492 52 727	59 438 50 883	57 785 36 210	21
2956 25 971	- - - Andere Maschinen, Apparate und Geräte - - - für die anorganische Chemie	St 1000 EUR	519 12 601	410 10 118	618 23 656	9
2956 25 973	- - - für die organische Chemie	St 1000 EUR	249 10 399	94 5 117	100 9 032	8
2956 25 975	- - - für Allgemeine chemische Zwecke	St 1000 EUR	5 867 188 461	6 753 85 552	6 492 70 935	29
2956 25 976	- - - Bodenreinigungsmaschinen für gewerbliche Zwecke	St 1000 EUR	30 295 43 750	34 494 57 401	38 522 51 478	14
2956 25 979	- - - Andere Maschinen, Apparate und Geräte für zivile Zwecke	St 1000 EUR	1 439 295 485 590	1 730 446 545 851	1 609 972 545 607	263
2956 26 300	Teile für Maschinen für sonstige bestimmte Wirtschaftszweige, a.n.g. - Teile für Maschinen zum Zusammenbauen, Herstellen oder Warmbearbeiten von Glas oder Glaswaren	1000 EUR				27
2956 26 501	- Teile für Maschinen und Apparate zum Be- oder Verarbeiten von Kautschuk oder Kunststoffen oder zum Herstellen von Waren daraus - - Schnecken	1000 EUR	13 552	13 929	11 494	22
2956 26 503	- - Zylinder	1000 EUR	9 905	12 554	10 874	15
2956 26 509	- - Andere Teile für Maschinen und Apparate zum Be- oder Verarbeiten von Kautschuk oder Kunststoffen oder zum Herstellen von Waren daraus	1000 EUR	221 531	201 835	214 882	181
2956 26 701	- Teile für andere Maschinen, Apparate und Geräte mit eigener Funktion für sonstige bestimmte Wirtschaftszweige - - für die span- oder Faserplattenherstellung und Holz- oder Korkbehandlung	1000 EUR	12 485	9 220	12 403	13
2956 26 703	- - für den Straßen-, Hoch- oder Tiefbau oder für ähnliche Arbeiten, a.n.g.	1000 EUR	59 620	68 646	64 577	28
2956 26 705	- - für die chemische Industrie, a.n.g.	1000 EUR	27 019	28 926	31 888	43
2956 26 707	- - für die automatisierte Montagetechnik und Handhabung	1000 EUR	110 387	116 602	113 943	125
2956 26 708	- - für Maschinen für die Oberflächenvorbehandlung, -behandlung oder -veredlung von Metallen	1000 EUR	41 789	40 735	43 496	40
2956 26 709	- - für andere Maschinen, a.n.g.	1000 EUR	438 414	491 056	501 636	447

Melde-Nr.	Bezeichnung	Einheit	3. VJ 2005	2. VJ 2006	3. VJ 2006	3. VJ 2006 Anzahl Unternehmen
1	2	3	4	5	6	7
2956 91 001	Installation, Reparatur und Instandhaltung von Maschinen für sonstige bestimmte Wirtschaftszweige, a.n.g. Installation von Maschinen für sonstige bestimmte Wirtschaftszweige, a.n.g. - von Maschinen für das Druckgewerbe	1000 EUR	39 241	39 684	50 282	24
2956 91 002	- von Maschinen zum Be- oder Verarbeiten von Kautschuk oder Kunststoffen und Waren daraus	1000 EUR	21 219	21 816	20 883	37
2956 91 003	- von Maschinen zum Herstellen oder Warmbearbeiten von Glas oder Glaswaren	1000 EUR	333	1 092	788	5
2956 91 005	- von Maschinen für die automatisierte Montagetechnik und Handhabung	1000 EUR	69 393	50 786	50 114	38
2956 91 006	- von Trocknern sowie für Maschinen für die Oberflächenvorbehandlung, -behandlung oder -veredlung von Metallen	1000 EUR	4 779	2 137	2 454	9
2956 91 007	- von Maschinen, Apparaten und Geräten für die chemische Industrie	1000 EUR	7 679	6 560	6 878	18
2956 91 008	- von anderen Maschinen für sonstige bestimmte Wirtschaftszweige, a.n.g.	1000 EUR	64 392	61 109	71 759	93
2956 92 001	Reparatur und Instandhaltung von Maschinen für sonstige bestimmte Wirtschaftszweige, a.n.g. - von Maschinen für das Druckgewerbe	1000 EUR	11 866	13 973	17 524	38
2956 92 002	- von Trocknern sowie von Maschinen für die Oberflächenvorbehandlung, -behandlung und -veredlung von Metallen	1000 EUR	5 599	5 619	5 172	18
2956 92 003	- von Maschinen zum Be- oder Verarbeiten von Kautschuk oder Kunststoff oder Waren daraus	1000 EUR	32 798	33 482	33 566	55
2956 92 004	- von Formen zum Druckgießen für Metalle oder Hartmetalle sowie von Formen zum Spritzgießen oder Formpressen für Kautschuk oder Kunststoff	1000 EUR	16 434	17 199	17 347	113
2956 92 005	- von Maschinen für die automatisierte Montagetechnik und Handhabung	1000 EUR	8 906	8 550	11 490	62
2956 92 006	- von Maschinen, Apparaten und Geräten für die chemische Industrie	1000 EUR	26 456	48 301	43 333	25
2956 92 009	- von Maschinen für sonstige bestimmte Wirtschaftszweige, a.n.g.	1000 EUR	121 311	130 646	124 839	251
2960 13 300	Waffen und Munition, Teile dafür Revolver, Pistolen, Gewehre und andere Waffen - Revolver und Pistolen (ohne Schreckschuß-, Leucht-, Starterpistolen und -revolver u.ä. Geräte)	St 1000 EUR	60 579 16 849	98 174 26 456	84 602 23 479	5
2960 13 501	- Jagd- und Sportgewehre (auch Vorderlader) - - Sportgewehre (Kleinkaliber)	St 1000 EUR	1 103 1 076	1 191 1 191	495 566	4
2960 13 503	- - Büchsen	St 1000 EUR	8 412 8 947	9 439 9 238	8 706 9 215	5
2960 13 505	- - Flinten (einschl. kombinierter Jagdwaffen)	St 1000 EUR	2 364 5 642	2 914 6 482	2 843 5 951	5
2960 13 509	- - Andere Jagd- und Sportwaffen (z.B. Vorderlader)	St 1000 EUR	3 554	3 396	.	5
2960 13 701	- - Andere Feuerwaffen (z.B. Schreckschuß-, Reizstoff-, Starterpistolen und -revolver u.ä.) - - Schreckschuß- und Reizstoffwaffen	St 1000 EUR	48 246	.	61 048	3
2960 13 709	- - Andere Feuerwaffen (z.B. Leucht- und Starterpistolen, Bolzenviertötungsapparate)	St 1000 EUR	.	.	.	1

Melde-Nr.	Bezeichnung	Einheit	3. VJ 2005	2. VJ 2006	3. VJ 2006	3. VJ 2006 Anzahl Unternehmen
1	2	3	4	5	6	7
2960 13 901	- Andere Waffen (z.B. Feder-, Luft-, Gasdruckwaffen, Schlagstöcke usw.; ohne Säbel, Bajonette u.a. blanke Waffen) - Feder-, Luft- und Gasdruckwaffen	t St 1000 EUR	48 14 255 4 752	50 15 127 5 086	39 11 658 3 994	4
2960 13 909	- - Andere Waffen (z.B. Schlagstöcke usw.; ohne Säbel, Bajonette u.a. blanke Waffen)	t 1000 EUR	-	-	-	-
2960 14 100	Patronen u.a. Munition u. Geschosse, Teile dafür - Kartuschen für Bolzensetz- oder Nietwerkzeuge oder Viehtötungsapparate, Teile dafür	1000 St 1000 EUR	.	.	.	1
2960 14 300	- Patronen für Gewehre, Revolver und Pistolen für zivile Zwecke, Teile dafür	1000 St 1000 EUR	.	.	.	2
2960 14 701	- - Andere Munition und Geschosse für zivile Zwecke	1000 St 1000 EUR	3 417	5 234	4 904	3
2960 15 300	Teile und Zubehör für Waffen (ohne solche für blanke Waffen) - Teile und Zubehör für Revolver, Pistolen u.a. Waffen für zivile Zwecke	1000 EUR	9 894	12 288	12 445	14
2971 11 100	Haushaltsgeräte, a.n.g. Elektrische Haushaltsgeräte, Teile dafür (einschl. Tauchsieder und elektrischen Geräten zum Raum- oder Boden heizen o.ä., für gewerbliche Zwecke) Kühl-, Gefrierschränke, Tiefkühltruhen; Geschirrspülmaschinen; Waschmaschinen und Wäschetrockner; Heizdecken; Ventilatoren und Abzugshauben Kühl-, Gefrierschränke, Tiefkühltruhen; - Kombinierte Kühl- und Gefrierschränke mit gesonderten Außentüren	St 1000 EUR	.	.	.	2
2971 11 333	- - - Tischkühlschränke	St 1000 EUR	.	.	.	2
2971 11 339	- - - Andere Haushaltskühlschränke	St 1000 EUR	128 251 41 636	148 942 47 773	133 088 42 877	3
2971 11 350	- - Einbaukühlschränke	St 1000 EUR	.	.	.	2
2971 11 500	- Gefrier- und Tiefkühltruhen mit einem Inhalt von 800 l oder weniger	St 1000 EUR	.	.	.	1
2971 11 700	- Gefrier- und Tiefkühlschränke mit einem Inhalt von 900 l oder weniger	St 1000 EUR	.	.	.	2
2971 12 000	Haushaltsgeschirrspülmaschinen	St 1000 EUR	918 922 301 253	942 422 312 410	988 866 329 625	4
2971 13 303	- - Frontlader, mit einem Fassungsvermögen bis 6 kg	St 1000 EUR	459 633 211 918	471 085 224 929	430 221 200 245	4
2971 13 305	- - Toplader, mit einem Fassungsvermögen bis 6 kg	St 1000 EUR	.	.	.	1
2971 13 309	- - Andere Waschvollautomaten, mit einem Fassungsvermögen von mehr als 6 kg bis 10 kg	St 1000 EUR	.	.	.	3
2971 13 500	- Andere Waschmaschinen	St 1000 EUR	-	-	-	-
2971 13 700	- Wäschetrockner	St 1000 EUR	187 322 73 419	.	.	2
2971 14 000	Decken aus Gewebe mit elektrischer Heizvorrichtung	St 1000 EUR	.	.	.	2
2971 15 300	Ventilatoren und Abzugshauben - Ventilatoren mit eingebautem Elektromotor mit einer Leistung von 125 W oder weniger	St 1000 EUR	30 109	30 521	35 282	6

Melde-Nr.	Bezeichnung	Einheit	3. VJ 2005	2. VJ 2006	3. VJ 2006	3. VJ 2006 Anzahl Unternehmen
1	2	3	4	5	6	7
2971 15 500	- Abzugshauben mit einer größten horizontalen Seitenlänge von 120 cm oder weniger	St 1000 EUR	52 732	58 234	57 631	8
	Andere elektrische Haushaltsgeräte, a.n.g.					
2971 21 130	- Staubsauger und elektromechanische Haushaltsgeräte, mit eingebautem Elektromotor	St 1000 EUR	1 305 106 125 190	1 156 597 128 623	1 212 158 136 496	12
2971 21 150	- Staubsauger	St 1000 EUR	.	.	.	2
	- für eine Spannung von 110 V oder mehr					
2971 21 300	- für eine Spannung von weniger als 110 V (einschl. Akku-Staubsaugern)	St 1000 EUR	.	.	.	1
2971 21 500	- Bohnengeräte	St 1000 EUR	.	.	.	-
2971 21 700	- Küchenabfallzerkleinerer	St 1000 EUR	-	-	-	3
2971 21 800	- Lebensmittelzerkleinerungs- und -mischgeräte (Küchenmaschinen); Frucht- und Gemüsepressen	St 1000 EUR	.	.	.	9
	Andere elektromechanische Haushaltsgeräte (z.B. Schneidemaschinen), a.n.g.	St 1000 EUR	7 189 948 81 781	6 957 264 76 209	6 798 953 71 300	2
2971 22 300	- Elektrische Rasierapparate, Haarschneide- und Schermaschinen sowie Haarentferner (Epilatoren)	St 1000 EUR	.	.	.	3
2971 22 500	- Rasierapparate	St 1000 EUR	.	.	.	-
	Elektrische Haarschneide- und Schermaschinen, Haarentferner (Epilatoren)	St 1000 EUR	.	.	.	
2971 23 130	- Elektrische Haar- und Händetrockner, Bügeleisen	St 1000 EUR	37 413 3 040	56 933 .	47 393 .	5
	- Elektrische Trockenhauben, andere Haartrockner	St 1000 EUR	.	.	.	1
2971 23 150	- Trockenhauben, auch wandbefestigte	St 1000 EUR	.	.	.	3
2971 23 300	- Andere Elektrowärmegeräte zur Haarpflege	St 1000 EUR	.	.	60 651 607	3
2971 23 500	- Elektrische Händetrockner	St 1000 EUR	.	8 067 764	5 252 610	3
2971 23 730	- Elektrische Bügeleisen	St 1000 EUR	.	.	.	2
	- Dampf bügeleisen	St 1000 EUR	.	.	.	-
2971 23 750	- Andere Bügeleisen	St 1000 EUR	-	-	-	6
2971 24 300	- Andere Elektrowärmegeräte	St 1000 EUR	1 020 352 19 326	636 538 10 508	600 162 9 083	1
	- Kaffee- und Teemaschinen	St 1000 EUR	.	.	.	5
2971 24 500	- Brotröster (Toaster)	St 1000 EUR	.	.	.	2
2971 24 700	- Warmhalteplatten	St 1000 EUR	313	9 370 310	10 686 414	11
	- Andere Elektrowärmegeräte für den Haushalt, a.n.g.	St 1000 EUR	.	.	.	6
2971 24 930	- Elektrische Friteusen	St 1000 EUR	.	.	.	12
2971 24 950	- Andere Elektrowärmegeräte für den Haushalt (ohne elektrische Friteusen)	St 1000 EUR	492 822 6 835	480 267 5 209	365 926 4 531	1
	Elektrische Warmwasserbereiter und Tauchsieder, auch für gewerbliche Zwecke	St 1000 EUR	153 705 25 214	230 014 75 249	188 219 46 876	12
2971 25 300	- Durchlauferhitzer	St 1000 EUR	454 980 23 949	600 402 27 869	654 872 39 148	1
2971 25 500	- Andere elektrische Warmwasserbereiter, a.n.g.	St 1000 EUR	-	.	.	6
2971 25 700	- Tauchsieder	St 1000 EUR	-	.	.	
	Elektrische Geräte zum Raum- oder Bodenheizen oder zu ähnlichen Zwecken, auch für gewerbliche Zwecke	St 1000 EUR	67 166 18 574	55 019 16 439	71 851 22 947	6
2971 26 300	- Elektrische Speicherheizgeräte	St 1000 EUR				

Melde-Nr.	Bezeichnung	Einheit	3. VJ 2005	2. VJ 2006	3. VJ 2006	3. VJ 2006 Anzahl Unternehmen
1	2	3	4	5	6	7
2971 26 530	- Elektrische Radiatoren, Konvektoren, elektrische Heizgeräte mit eingebautem Ventilator - Radiatoren mit Flüssigkeitsumlauf	St 1000 EUR	.	.	.	1
2971 26 550	- Konvektoren	St 1000 EUR	.	.	.	2
2971 26 570	- Elektrische Heizgeräte mit eingebautem Ventilator	St 1000 EUR	253	16 286 496	361	5
2971 26 900	- Andere elektrische Heizgeräte	St 1000 EUR	141 219 10 979	129 408 9 205	559 629 13 393	19
2971 27 000	Mikrowellengeräte	St 1000 EUR	.	.	.	1
2971 28 100	Andere elektrische Öfen, a.n.g.; Küchenherde, Kochplatten, Grill- und Bratgeräte - Elektrische Vollherde	St 1000 EUR	174 420 62 757	181 161 63 480	198 011 69 729	7
2971 28 330	- Elektrische Einzel- oder Mehrfachkochplatten und Kochmulden - zum Einbau	St 1000 EUR	2 189 396 161 142	2 265 047 172 162	2 335 284 175 784	7
2971 28 350	- Andere elektrische Einzel- oder Mehrfachkochplatten und Kochmulden	St 1000 EUR	.	.	.	2
2971 28 500	- Elektrische Grillgeräte und Bratgeräte	St 1000 EUR	3 607	6 860	69 730 3 053	6
2971 28 700	- Elektrische Einbau-Backöfen	St 1000 EUR	303 149 124 161	360 201 150 613	366 804 153 741	7
2971 28 900	- Andere elektrische Öfen	St 1000 EUR	.	.	.	1
2971 29 000	Elektrische Heizwiderstände	t 1000 EUR	4 234 47 259	4 724 49 873	4 705 50 137	23
2971 30 300	Teile für elektrische Haushaltsgeräte - für elektromechanische Haushaltsgeräte	1000 EUR	68 329	77 157	76 466	34
2971 30 500	- für elektrische Rasierapparate, Haarschneide- und Schermaschinen	1000 EUR	.	.	.	2
2971 30 700	- für Warmwasserbereiter, Elektrowärmegeräte für den Haushalt und für gewerbliche Zwecke	1000 EUR	25 713	28 942	32 701	22
2971 90 000	Installation, Reparatur und Instandhaltung von elektrischen Geräten der Klasse 29.71 für gewerbliche Zwecke	1000 EUR	.	.	.	3
2972 11 133	Nichtelektrische Heiz-, Koch-, Heißwasser-, Heißluft- u.ä. Geräte für den Haushalt, Teile dafür Nichtelektrische Back-, Brat-, Grill-, Kochgeräte und Warmhalteplatten, für den Haushalt, aus Eisen oder Stahl; nichtelektrische Koch- und Heizgeräte, für den Haushalt, Teile dafür, aus Kupfer - Back-, Koch- u.ä. Geräte für Feuerung mit gasförmigen Brennstoffen, aus Eisen oder Stahl - mit Backöfen (einschl. Einbau-Backöfen) - - Gas-Einbauherde und -Backöfen	St 1000 EUR	.	.	.	1
2972 11 135	- - Gas-Standherde	St 1000 EUR	.	.	.	1
2972 11 153	- - Andere Koch- u.ä. Geräte für Feuerung mit gasförmigen Brennstoffen (oder mit Gas u.a.) - - Gas-Kochmulden und -felder	St 1000 EUR	.	13 590 3 995	12 977 3 453	4
2972 11 159	- - Andere Kochgeräte und dgl. für den Haushalt	St 1000 EUR	.	.	.	2
2972 11 300	- Back-, Koch- u.ä. Geräte für Feuerung mit flüssigen Brennstoffen, aus Eisen oder Stahl	St 1000 EUR	.	.	.	2
2972 11 500	- Back-, Koch- u.ä. Geräte für Feuerung mit festen Brennstoffen, aus Eisen oder Stahl	St 1000 EUR	.	.	.	2
2972 11 700	- Koch- und Heizgeräte, aus Kupfer, Teile dafür	St 1000 EUR	-	-	-	-

Melde-Nr.	Bezeichnung	Einheit	3. VJ 2005	2. VJ 2006	3. VJ 2006	3. VJ 2006 Anzahl Unternehmen
1	2	3	4	5	6	7
2972 12 330	Heizgeräte u.ä. nichtelektrische Haushaltsgeschäfte, aus Eisen o. Stahl - für Feuerung mit gasförmigen Brennstoffen	St	64 519	69 734	65 942	11
2972 12 350	- - mit eigener Abgasabführung	1000 EUR	38 160	40 437	52 433	
2972 12 530	- - nicht mit eigener Abgasabführung	St	.	.	.	2
2972 12 550	- für Feuerung mit flüssigen Brennstoffen	1000 EUR	.	.	.	
2972 12 530	- - mit eigener Abgasabführung	St	3 628	.	2 832	4
2972 12 550	- - nicht mit eigener Abgasabführung	1000 EUR	2 338	1 649	2 741	
2972 12 700	- für Feuerung mit festen Brennstoffen	St	-	-	-	-
2972 12 700	- für Feuerung mit festen Brennstoffen	1000 EUR	-	-	-	
2972 13 000	Nichtelektrische Heißlufterzeuger und -verteiler, mit motorbetriebenem Ventilator oder Gebläse, Teile dafür, aus Eisen oder Stahl	St	10 418	11 725	16 118	11
2972 13 000	Nichtelektrische Heißlufterzeuger und -verteiler, mit motorbetriebenem Ventilator oder Gebläse, Teile dafür, aus Eisen oder Stahl	1000 EUR	12 057	14 968	23 400	
2972 14 003	Nichtelektrische Durchlauferhitzer und Heißwasserspeicher (z.B. Gasdurchlauferhitzer, Solarkollektoren u.ä.)	St	130 506	109 279	136 148	15
2972 14 003	- mit Gasbeheizung	1000 EUR	23 501	17 558	22 926	
2972 14 005	- mit Ölbeheizung oder für Feuerung mit festen Brennstoffen	St	182 285	156 914	210 524	5
2972 14 005	- mit Ölbeheizung oder für Feuerung mit festen Brennstoffen	1000 EUR	141 800	117 191	153 043	
2972 14 009	- mit sonstiger Beheizung (z.B. Solarkollektoren)	St	1 386	989	923	4
2972 14 009	- mit sonstiger Beheizung (z.B. Solarkollektoren)	1000 EUR	580	584	568	
2972 20 000	Teile für Öfen, Kochgeräte, Warmhalteplatten u.ä. nichtelektrische Haushaltsgeschäfte, aus Eisen oder Stahl	St	83 336	164 433	211 607	13
2972 20 000	Teile für Öfen, Kochgeräte, Warmhalteplatten u.ä. nichtelektrische Haushaltsgeschäfte, aus Eisen oder Stahl	1000 EUR	39 180	54 045	70 946	
2999 00 000	Veredlung von Erzeugnissen dieser Güterabteilung	1000 EUR	57 421	66 575	66 616	140
3001 11 000	Büromaschinen, Datenverarbeitungsgeräte und -einrichtungen	St	-	.	.	1
3001 11 000	Schreibautomaten und Textverarbeitungsmaschinen	1000 EUR	-	.	.	
3001 12 000	Andere Schreibmaschinen	St	-	-	-	-
3001 12 000	Andere Schreibmaschinen	1000 EUR	-	-	-	
3001 13 200	Rechen- und Abrechnungsmaschinen, Registrierkassen, Frankier-, Fahrkarten- oder Eintrittskarten-Ausgabemaschinen u.ä. Maschinen, mit Rechenwerk	St	-	-	-	-
3001 13 200	- Rechenmaschinen	1000 EUR	-	-	-	
3001 13 300	- Abrechnungsmaschinen	St	-	-	-	-
3001 13 300	- Abrechnungsmaschinen	1000 EUR	-	-	-	
3001 13 500	- Registrierkassen, auch Scannerkassen	St	7 064	9 992	5 333	4
3001 13 500	- Registrierkassen, auch Scannerkassen	1000 EUR	9 335	7 819	5 982	
3001 13 700	- Frankiermaschinen, Fahrkarten- oder Eintrittskarten-Ausgabemaschinen u.a. Maschinen, mit Rechenwerk	St	16 151	19 665	15 032	9
3001 13 700	- Frankiermaschinen, Fahrkarten- oder Eintrittskarten-Ausgabemaschinen u.a. Maschinen, mit Rechenwerk	1000 EUR	43 167	32 632	23 096	
3001 14 300	Teile und Zubehör für Schreibautomaten, Textverarbeitungsmaschinen u.a. Schreibmaschinen, Rechen- u. Abrechnungsmaschinen u.a. Maschinen (einschl. zusammengesetzter elektronischer Schaltungen (Baugruppen))	St	.	614	452	5
3001 14 300	- Teile und Zubehör für Schreibautomaten, Textverarbeitungsmaschinen u.a. Schreibmaschinen	1000 EUR	.	614	452	
3001 14 500	- Teile u. Zubehör für Rechen- u. Abrechnungsmaschinen; Registrierkassen, Frankiermaschinen, Fahrkarten- o. Eintrittskarten-Ausgabemaschinen u.a. Maschinen, mit Rechenwerk	1000 EUR	11 009	16 444	25 350	10
3001 21 700	Lichtpausmaschinen u.a. Fotokopierapparate	St	.	.	.	2
3001 21 700	- Elektrostatische Fotokopierapparate	1000 EUR	.	.	.	
3001 21 830	- Lichtpausmaschinen u.a. nach dem Kontaktverfahren arbeitende Fotokopierapparate	St	-	-	-	-
3001 21 830	- Lichtpausmaschinen u.a. nach dem Kontaktverfahren arbeitende Fotokopierapparate	1000 EUR	-	-	-	

Melde-Nr.	Bezeichnung	Einheit	3. VJ 2005	2. VJ 2006	3. VJ 2006	3. VJ 2006 Anzahl Unternehmen
1	2	3	4	5	6	7
3001 21 850	- Fotokopierapparate mit optischem System, Thermokopierapparate	St 1000 EUR	- -	- -	- -	-
3001 22 000	Bogenoffsetmaschinen und -apparate für ein Papierformat von 22 x 36 cm oder weniger (Büromaschinen und -apparate)	St 1000 EUR	- -	- -	- -	-
3001 23 300	Vervielfältigungs-, Adressier- und Adressenprägemaschinen, Geldsortier-, Geldzähl- u.ä. Büromaschinen - Vervielfältigungsmaschinen	St 1000 EUR	- -	- -	- -	-
3001 23 500	- Adressier- und Adressenprägemaschinen; Briefsortier- u.ä. Maschinen	St 1000 EUR	405 25 428	520 32 333	585 48 780	4
3001 23 700	- Geldsortier-, Geldzähl- oder Geldeinwickelmaschinen	St 1000 EUR	2
3001 23 930	- Andere Büromaschinen und -apparate - - Bankautomaten	St 1000 EUR	. .	16 449 .	16 237 171 745	4
3001 23 991	- - - Heftgeräte und Heftzangen	St 1000 EUR	861 457 2 743	2 120	2 087	3
3001 23 998	- - - Andere Büromaschinen und -apparate (z.B. Locher, Aktenvernichter)	St 1000 EUR	597 500 34 208	225 529 52 045	233 011 40 070	13
3001 24 000	Teile und Zubehör für Vervielfältigungs-, Adressier- und Adressenprägemaschinen, Briefsortier- u.ä. Maschinen, Geldsortier-, Geldzählmaschinen, andere Büromaschinen u. -apparate (einschl. zusammengesetzter elektronischer Schaltungen (Baugruppen))	1000 EUR	17 118	11 594	10 617	12
3001 25 000	Teile und Zubehör für Fotokopierapparate	1000 EUR	8 600	12 531	12 856	6
3001 90 000	Installation von Büromaschinen	1000 EUR	.	.	.	2
3002 11 000	Analoge oder hybride automatische Datenverarbeitungsgeräte	St 1000 EUR	2
3002 12 000	Tragbare digitale automatische Datenverarbeitungsmaschinen mit einem Gewicht von 10 kg oder weniger, die mindestens eine Zentraleinheit, eine Tastatur und einen Bildschirm enthalten	St 1000 EUR	1 447 021 985 317	1 255 458 879 529	1 512 928 930 920	16
3002 13 000	Stationäre digitale automatische Datenverarbeitungsmaschinen, die in einem gemeinsamen Gehäuse mindestens eine Zentraleinheit sowie, auch kombiniert, eine Eingabe- und eine Ausgabeeinheit enthalten	St 1000 EUR	175 588 93 744	134 934 70 863	127 507 70 378	18
3002 14 000	Digitale Datenverarbeitungsmaschinen in Form von Systemen	St 1000 EUR	794 274 405 795	661 109 351 190	663 443 379 661	21
3002 15 000	Andere digitale Verarbeitungseinheiten, auch wenn sie eine oder zwei der folgenden Einheitenarten in einem gemeinsamen Gehäuse umfassen: Speichereinheiten, Eingabeeinheiten, Ausgabeeinheiten	St 1000 EUR	37 387 .	89 553 .	84 571 .	10
3002 16 300	Ein- oder Ausgabeeinheiten, auch wenn sie in einem gemeinsamen Gehäuse Speichereinheiten umfassen - Drucker	St 1000 EUR	26 107 51 001	3 536 29 430	3 561 32 835	10
3002 16 500	- Tastaturen	St 1000 EUR	10 126	11 339	10 729	9
3002 16 730	- - - Andere Ein- oder Ausgabeeinheiten - - - Bildschirmgeräte	St 1000 EUR	. .	27 585 21 217	19 800 14 870	9
3002 16 770	- - - Andere digitale Selbstbedienungsgeräte (z.B. Kontendrucker)	St 1000 EUR	19 964	4
3002 16 790	- - - Andere Ein- oder Ausgabeeinheiten, a.n.g. (z.B. Mäuse, Scanner und Plotter)	St 1000 EUR	171 751 39 294	134 448 37 265	136 939 42 831	26
3002 17 300	Speichereinheiten - Zentralspeichereinheiten	St 1000 EUR	- -	-

Melde-Nr.	Bezeichnung	Einheit	3. VJ 2005	2. VJ 2006	3. VJ 2006	3. VJ 2006 Anzahl Unternehmen
1	2	3	4	5	6	7
3002 17 550	- Plattenspeichereinheiten - optische Plattenspeichereinheiten (einschl. magneto-optischer Plattenspeichereinheiten) (z.B. CD-ROM-Laufwerke)	St 1000 EUR	.	.	.	1
3002 17 570	- - Andere Plattenspeichereinheiten (z.B. Festplatten-, Diskettenlaufwerke)	St 1000 EUR	.	.	.	2
3002 17 700	- Bandspeichereinheiten	St 1000 EUR	3 005	2 470	2 383	3
3002 17 900	- Andere Speichereinheiten (z.B. Kartenspeichereinheiten)	St 1000 EUR	.	.	.	2
3002 18 000	- Andere Geräte für die Datenverarbeitung (z.B. periphere Einheiten, Locher, Lochprüfer, Rechenlocher u.ä. Geräte)	St 1000 EUR	6 632 6 773	8 152 6 561	7 573 8 136	13
3002 19 003	- Teile und Zubehör für automatische Datenverarbeitungsanlagen und ihre Einheiten, a.n.g.	1000 EUR	124 148	144 162	143 989	41
3002 19 005	- Zusammengesetzte elektronische Schaltungen (Baugruppen)	1000 EUR	260 234	221 148	234 210	63
3002 20 000	- Andere Teile und Zubehör	1000 EUR	.	.	.	1
3002 90 000	Installation von Computermodulen	1000 EUR	7 772	5 493	5 009	10
3099 00 000	Installation von Datenverarbeitungsgeräten und -einrichtungen	1000 EUR	.	.	.	1
3110 10 100	Veredlung von Erzeugnissen dieser Güterabteilung	1000 EUR	.	.	.	1
3110 10 100	Geräte der Elektrizitätserzeugung und -verteilung u.ä.					
3110 10 100	Elektromotoren, Generatoren, Transformatoren und Teile dafür					
3110 10 100	Elektromotoren mit einer Leistung von 37,5 W oder weniger; andere Gleichstrommotoren; Gleichstromgeneratoren	St St 1000 EUR	16 219 298 16 219 298 202 381	16 667 116 16 667 116 209 826	16 351 379 16 351 379 210 781	41 41
3110 10 300	- Elektromotoren mit einer Leistung von 37,5 W oder weniger	St St 1000 EUR	20 050 701 282 560	21 723 128 288 824	20 804 896 275 234	46 45
3110 10 530	- - mit einer Leistung von mehr als 37,5 W bis 750 W	St St 1000 EUR	34 949 11 596	56 805 17 474	44 641 14 709	16
3110 10 550	- - mit einer Leistung von mehr als 750 W bis 7,5 kW	St St 1000 EUR	3 152 7 395	4 025 8 269	3 603 7 939	14
3110 10 700	- - mit einer Leistung von mehr als 7,5 kW bis 75 kW	St St 1000 EUR	2 268 2 764	2 270 2 720	2 232 2 868	8
3110 10 800	- Gleichstrom-Fahrmotoren mit einer Leistung von mehr als 375 kW	St St 1000 EUR	- -	- -	- -	-
3110 10 930	- Andere Gleichstrommotoren und -generatoren mit einer Leistung von mehr als 375 kW	St St 1000 EUR	.	.	.	2
3110 10 950	- mit einer Leistung von mehr als 375 kW bis 750 kW	St St 1000 EUR	.	.	.	1
3110 21 000	- mit einer Leistung von mehr als 750 W bis 7,5 kW	St St 1000 EUR	34 949 11 596	56 805 17 474	44 641 14 709	16
3110 21 000	- - mit einer Leistung von mehr als 7,5 kW bis 75 kW	St St 1000 EUR	3 152 7 395	4 025 8 269	3 603 7 939	14
3110 21 000	- - mit einer Leistung von mehr als 7,5 kW bis 75 kW	St St 1000 EUR	2 268 2 764	2 270 2 720	2 232 2 868	8
3110 21 000	- Gleichstrom-Fahrmotoren mit einer Leistung von mehr als 375 kW	St St 1000 EUR	- -	- -	- -	-
3110 21 000	- Andere Gleichstrommotoren und -generatoren mit einer Leistung von mehr als 375 kW	St St 1000 EUR	.	.	.	2
3110 21 000	- mit einer Leistung von mehr als 375 kW bis 750 kW	St St 1000 EUR	.	.	.	1
3110 21 000	- mit einer Leistung von mehr als 37,5 W bis 750 W	St St 1000 EUR	926 793 30 410	819 491 28 547	841 915 686 066 30 275	10 10
3110 22 301	Einphasen-Wechselstrommotoren					
3110 22 301	- mit einer Leistung von mehr als 37,5 W bis 750 W	St St 1000 EUR	488 274 16 547	505 066 15 716	506 669 17 118	16 15

4 Produktion nach Güterarten - Deutschland

Melde-Nr.	Bezeichnung	Einheit	3. VJ 2005	2. VJ 2006	3. VJ 2006	3. VJ 2006 Anzahl Unternehmen
1	2	3	4	5	6	7
3110 22 303	- - mit einer Leistung von mehr als 75 W bis 375 W darunter zum Absatz bestimmt	St 1000 EUR	* 579 425 23 696	564 041 23 715	575 832 23 220	21 20
3110 22 305	- - mit einer Leistung von mehr als 375 W bis 750 W darunter zum Absatz bestimmt	St 1000 EUR	* 491 900 18 798	520 685 20 536	564 885 22 087	15 13
3110 22 500	- mit einer Leistung von mehr als 750 W darunter zum Absatz bestimmt	St 1000 EUR	* 38 738 4 097	56 349 5 588	34 589 3 762	15 13
3110 23 000	Mehrphasen-Wechselstrommotoren mit einer Leistung von 750 W oder weniger darunter zum Absatz bestimmt	St 1000 EUR	* 391 780 362 679 50 053	395 725 60 680	413 552 62 760	54 53
3110 24 030	Mehrphasen-Wechselstrommotoren mit einer Leistung von mehr als 750 W bis 75 kW - mit einer Leistung von mehr als 750 W bis 7,5 kW	St 1000 EUR	641 793 205 866	735 228 227 507	725 788 230 100	53
3110 24 050	- mit einer Leistung von mehr als 7,5 kW bis 37 kW	St 1000 EUR	100 042 83 035	115 689 94 144	126 257 97 957	36
3110 24 070	- mit einer Leistung von mehr als 37 kW bis 75 kW	St 1000 EUR	7 608 22 191	8 322 22 742	7 971 21 281	23
3110 25 300	Mehrphasen-Wechselstrommotoren mit einer Leistung von mehr als 75 kW - Fahrmotoren mit einer Leistung von mehr als 75 kW	St 1000 EUR	986 31 862	960 31 047	1 195 32 886	3
3110 25 401	- Andere Mehrphasen-Wechselstrommotoren mit einer Leistung von mehr als 75 kW bis 375 kW - - mit einer Spannung von 1 000 V oder weniger	St 1000 EUR	3 471 24 631	3 369 26 457	3 647 28 139	18
3110 25 403	- - mit einer Spannung von mehr als 1 000 V	St 1000 EUR	313 6 448	384 9 748	310 7 746	5
3110 25 601	- Andere Mehrphasen-Wechselstrommotoren mit einer Leistung von mehr als 375 kW bis 750 kW - - mit einer Spannung von 1 000 V oder weniger	St 1000 EUR	938 26 943	1 184 34 899	1 204 36 255	8
3110 25 603	- - mit einer Spannung von mehr als 1 000 V	St 1000 EUR	1 748 12 139	13 440	15 666	7
3110 25 900	- mit einer Leistung von mehr als 750 kW	St 1000 EUR	481 51 903	453 57 927	510 65 379	5
3110 26 100	Wechselstromgeneratoren - mit einer Leistung von 75 kVA oder weniger	St 1000 EUR	2 233 5 203	3 196 5 733	2 886 5 238	6
3110 26 300	- mit einer Leistung von mehr als 75 kVA bis 375 kVA	St 1000 EUR	169 .	201 .	133 .	4
3110 26 500	- mit einer Leistung von mehr als 375 kVA bis 750 kVA	St 1000 EUR	66 1 199	. .	53 1 127	3
3110 26 700	- mit einer Leistung von mehr als 750 kVA	St 1000 EUR	667 64 704	1 152 81 492	889 46 413	6
3110 31 130	Stromerzeugungsaggregate und elektrisch rotierende Umformer Stromerzeugungsaggregate, angetrieben durch Kolbenverbrennungsmotor mit Selbstzündung (Diesel- oder Halbdieselmotor) - mit einer Leistung von 75 kVA oder weniger	St 1000 EUR	1
3110 31 150	- - mit einer Leistung von mehr als 7,5 kVA bis 75 kVA	St 1000 EUR	357 4 356	127 2 466	82 1 421	6
3110 31 300	- mit einer Leistung von mehr als 75 kVA bis 375 kVA	St 1000 EUR	310 18 152	372 24 955	406 30 737	17
3110 31 500	- mit einer Leistung von mehr als 375 kVA bis 750 kVA	St 1000 EUR	136 14 082	112 10 061	161 12 924	9
3110 31 730	- mit einer Leistung von mehr als 750 kVA	St 1000 EUR	19 3 041	21 4 300	46 5 997	4
3110 31 750	- - mit einer Leistung von mehr als 2 000 kVA	St 1000 EUR	- -	- -	- -	-

Melde-Nr.	Bezeichnung	Einheit	3. VJ 2005	2. VJ 2006	3. VJ 2006	3. VJ 2006 Anzahl Unternehmen
1	2	3	4	5	6	7
	Stromerzeugungsaggregate, angetrieben durch Kolbenverbrennungsmotor mit Fremdzündung; andere Stromerzeugungsaggregate; elektrische rotierende Umformer					
3110 32 330	- Stromerzeugungsaggregate, angetrieben durch Kolbenverbrennungsmotor mit Fremdzündung	St	2 206			3
	- - mit einer Leistung von 7,5 kVA oder weniger	1000 EUR	9 196	15 470	22 851	
3110 32 350	- - mit einer Leistung von mehr als 7,5 kVA	St	624			7
	- - mit einer Leistung von mehr als 7,5 kVA	1000 EUR	29 126	26 019	28 206	
	- Andere Stromerzeugungsaggregate (z.B. Turbogeneratoren)					
3110 32 501	- - Windgetriebene Stromerzeugungsaggregate	St	1 413			7
	- - Windgetriebene Stromerzeugungsaggregate	1000 EUR	161 239	226 898	306 553	
3110 32 509	- - Andere Stromerzeugungsaggregate (z.B. Turbogeneratoren)	St	48	48	62	5
	- - Andere Stromerzeugungsaggregate (z.B. Turbogeneratoren)	1000 EUR	13 718	27 145	36 552	
3110 32 700	- elektrische rotierende Umformer	St	827	1 956	1 634	7
	- elektrische rotierende Umformer	1000 EUR	.	18 722	20 672	
	Elektrische Transformatoren					
	Transformatoren mit Flüssigkeitsisolation					
3110 41 300	- mit einer Leistung von 650 kVA oder weniger	St	.	.	.	3
	- mit einer Leistung von mehr als 650 kVA bis 10 000 kVA	1000 EUR	.	.	.	
3110 41 530	- - mit einer Leistung von mehr als 650 kVA bis 1 600 kVA	St	.	.	.	2
	- - mit einer Leistung von mehr als 650 kVA bis 1 600 kVA	1000 EUR	.	.	.	
3110 41 550	- - mit einer Leistung von mehr als 1 600 kVA bis 10 000 kVA	St	100	122	113	4
	- - mit einer Leistung von mehr als 1 600 kVA bis 10 000 kVA	1000 EUR	10 730	9 776	8 953	
3110 41 700	- mit einer Leistung von mehr als 10 000 kVA	St	228	194	205	4
	- mit einer Leistung von mehr als 10 000 kVA	1000 EUR	73 571	80 371	108 066	
	Andere Transformatoren mit einer Leistung von 16 kVA oder weniger					
	- mit einer Leistung von 1 kVA oder weniger					
3110 42 330	- - Messwandler (z.B. Spannungswandler)	St	692 710	631 330	649 311	19
	- - Messwandler (z.B. Spannungswandler)	1000 EUR	47 524	50 401	54 747	
3110 42 350	- - Andere Transformatoren	St	20 010 838	18 334 917	17 026 571	81
	- - Andere Transformatoren	1000 EUR	60 995	65 121	65 336	
	- mit einer Leistung von mehr als 1 kVA bis 16 kVA					
3110 42 530	- - Messwandler (z.B. Spannungswandler)	St	.	-	-	-
	- - Messwandler (z.B. Spannungswandler)	1000 EUR	.	-	-	
3110 42 550	- - Andere Transformatoren	St	657 994	764 090	763 380	50
	- - Andere Transformatoren	1000 EUR	15 817	18 389	19 306	
	Andere Transformatoren mit einer Leistung von mehr als 16 kVA					
	- mit einer Leistung von mehr als 16 kVA bis 500 kVA					
3110 43 303	- - Leistungstransformatoren	St	229	257	279	8
	- - Leistungstransformatoren	1000 EUR	3 175	3 205	4 136	
3110 43 305	- - Andere Transformatoren	St	15 943	17 466	19 255	27
	- - Andere Transformatoren	1000 EUR	9 990	11 728	13 976	
	- mit einer Leistung von mehr als 500 kVA					
3110 43 503	- - Leistungstransformatoren mit einer Leistung von mehr als 500 kVA bis 1 600 kVA	St	1 080	806	860	5
	- - Leistungstransformatoren mit einer Leistung von mehr als 500 kVA bis 1 600 kVA	1000 EUR	16 066	19 839	22 593	
3110 43 505	- - Leistungstransformatoren mit einer Leistung von mehr als 1 600 kVA	St	467	515	590	3
	- - Leistungstransformatoren mit einer Leistung von mehr als 1 600 kVA	1000 EUR	13 428	21 035	26 190	
3110 43 507	- - Andere Transformatoren	St	4 687	6 000	6 359	7
	- - Andere Transformatoren	1000 EUR	1 760	2 795	3 007	
	Vorschaltgeräte für Entladungslampen; Stromrichter; andere Drosselspulen u.a. Selbstinduktionsspulen					
	- Vorschaltgeräte für Entladungslampen					
3110 50 130	- - Vorschaltrosselspulen (Einfach- und Doppeldrosselspulen), auch mit angeschaltetem Kondensator	St	4 000 566			7
	- - Vorschaltrosselspulen (Einfach- und Doppeldrosselspulen), auch mit angeschaltetem Kondensator	1000 EUR	11 050	11 385	9 668	
3110 50 150	- - Andere Vorschaltgeräte für Entladungslampen	St	1 226 988	1 315 668	1 420 489	16
	- - Andere Vorschaltgeräte für Entladungslampen	1000 EUR	13 860	16 190	21 688	

Melde-Nr.	Bezeichnung	Einheit	3. VJ 2005	2. VJ 2006	3. VJ 2006	3. VJ 2006 Anzahl Unternehmen
1	2	3	4	5	6	7
3110 50 230	- Mehrkristall-Halbleiter-Gleichrichter	St 1000 EUR	1 611 3 588	1 296 3 434	1 054 3 242	4
3110 50 330	- - Akkumulatorenladegeräte; andere Gleichrichter	St 1000 EUR	273 275 33 564	261 954 35 002	270 017 37 906	28
3110 50 350	- - Andere Gleichrichter	St 1000 EUR	70 599	66 876	69 526	16
3110 50 400	- Stromversorgungseinheiten für Telekommunikationsgeräte, automatische Datenverarbeitungs- maschinen und ihre Bausteine	St 1000 EUR	.	.	.	2
3110 50 530	- Wechselrichter	St 1000 EUR	157 058 87 247	189 691 96 029	187 069 90 515	28
3110 50 550	- - mit einer Leistung von 7,5 kVA	St 1000 EUR	87 269 300 403	85 447 249 159	95 197 263 469	20
3110 50 701	- Andere Stromrichter	St 1000 EUR	.	.	.	1
	- - Schweißstromrichter (ohne Schweißausrüstung)	1000 St 1000 EUR	.	.	.	
3110 50 703	- - Netzgeräte, Schaltnetzteile	1000 St 1000 EUR	1 493 69 043	458 61 493	484 62 008	51
3110 50 705	- - Andere Stromrichter	1000 St 1000 EUR	46 23 578	46 23 654	48 25 290	18
3110 50 800	- Andere Drossel- und Selbstinduktionsspulen	1000 St 1000 EUR	422 973 110 732	447 152 112 247	463 409 113 895	48
	Teile für Elektromotoren, Generatoren und Transformatoren					
	Teile für Elektromotoren, elektrische Generatoren, Stromerzeugungsaggregate und elektrische rotierende Umformer					
3110 61 003	- für Elektromotoren und elektrische Generatoren	1000 EUR	186 692	206 086	208 862	81
3110 61 005	- für Stromerzeugungsaggregate und elektrische rotierende Umformer	1000 EUR	60 175	63 562	63 731	16
	Teile für Transformatoren, Drossel- u.a. Selbstinduktionsspulen und Stromrichter					
3110 62 030	- Ferritkerne für Transformatoren und Selbstinduktionsspulen	kg 1000 EUR	1 465 270 5 050	1 762 985 5 978	1 883 050 5 710	7
3110 62 050	- Andere Teile für Transformatoren und Selbstinduktionsspulen	1000 EUR	51 960	56 062	58 318	23
3110 62 070	- Teile für Stromrichter	1000 EUR	51 764	58 700	63 413	17
3110 91 000	Installation von Elektromotoren, Generatoren und Transformatoren	1000 EUR	55 641	68 723	65 765	33
3110 92 000	Reparatur und Instandhaltung von Elektromotoren, Generatoren und Transformatoren	1000 EUR	154 128	171 662	196 681	184
	Elektrizitätsverteilungs- und -schalteinrichtungen, Teile dafür					
	Elektrische Geräte zum Schließen, Unterbrechen, Schützen o. Verbinden von elektrischen Stromkreisen, für eine Spannung von mehr als 1 000 V					
3120 10 100	- Sicherungen für eine Spannung von mehr als 1 000 V	St 1000 EUR	105 650 3 084	.	117 092 3 464	6
3120 10 300	- Leistungsschalter	St 1000 EUR	14 614 50 751	13 065 41 980	14 044 41 949	5
3120 10 400	- - für eine Spannung von weniger als 72,5 kV	St 1000 EUR	.	.	.	2
	- Trennschalter sowie Ein- und Ausschalter	St 1000 EUR	7 902 9 778	7 882 10 238	7 517 10 415	5
3120 10 530	- - für eine Spannung von weniger als 72,5 kV	St 1000 EUR	.	.	.	2
3120 10 550	- - für eine Spannung von 72,5 kV oder mehr	St 1000 EUR	.	.	.	2
3120 10 700	- Überspannungsableiter, Spannungsbegrenzer und Wanderwellenausgleicher, für eine Spannung von mehr als 1 000 V	St 1000 EUR	21 662 14 589	39 767 15 571	.	5

Melde-Nr.	Bezeichnung	Einheit	3. VJ 2005	2. VJ 2006	3. VJ 2006	3. VJ 2006 Anzahl Unternehmen
1	2	3	4	5	6	7
3120 10 900	- Andere Geräte zum Schließen, Unterbrechen, Schützen oder Verbinden von elektrischen Stromkreisen, für eine Spannung von mehr als 1 000 V	St 1000 EUR	1 650 018 122 494	1 715 937 96 759	1 753 764 104 557	16
	Sicherungen für eine Spannung von 1 000 V oder weniger					
3120 21 303	- für eine Stromstärke von 10 A oder weniger	1000 St 1000 EUR	3 740	932	936	4
3120 21 308	- - Feinsicherungen	1000 St 1000 EUR	22 043 1 441	16 891 1 492	21 016 1 625	4
3120 21 500	- - Andere Sicherungen (ohne Feinsicherungen)	1000 St 1000 EUR	37 321 5 989	34 044 5 610	31 496 5 693	12
3120 21 700	- für eine Stromstärke von mehr als 63 A	1000 St 1000 EUR	22 950 11 731	21 956 11 056	23 864 10 345	8
	Leistungsschalter für eine Spannung von 1 000 V oder weniger					
3120 22 303	- für eine Stromstärke von 63 A oder weniger	1000 St 1000 EUR	12 204 72 538	13 327 67 893	14 288 70 527	12
3120 22 305	- - Installationsschutzschalter	1000 St 1000 EUR	3 210 82 431	3 319	3 443	11
3120 22 503	- für eine Stromstärke von mehr als 63 A	1000 St 1000 EUR	268	228	268	3
3120 22 509	- - Installationsschutzschalter	1000 St 1000 EUR	.	.	.	7
	Andere Leistungsschalter					
3120 23 300	- für eine Stromstärke von 16 A oder weniger	St 1000 EUR	5 931 393 22 331	6 513 526 24 349	6 897 687 25 448	16
3120 23 500	- für eine Stromstärke von mehr als 16 A bis 125 A	St 1000 EUR	4 118 323 10 279	3 677 203 10 164	4 046 412 11 549	5
3120 23 700	- für eine Stromstärke von mehr als 125 A	St 1000 EUR	11 369	9 489	10 794	3
	Relais					
3120 24 330	- für eine Spannung von 60 V oder weniger	1000 St 1000 EUR	24 979 21 567	23 705 21 696	23 107 21 277	11
3120 24 350	- für eine Stromstärke von mehr als 2 A (z.B. Fernmelderelais)	1000 St 1000 EUR	706 5 076	566 4 608	306 4 735	8
3120 24 501	- Andere Relais für eine Spannung von mehr als 60 V bis 1 000 V	1000 St 1000 EUR	6 939 52 410	7 554 56 630	7 898 60 398	16
3120 24 503	- für eine Stromstärke von mehr als 2 A bis 16 A (ohne Zeit- und Messrelais)	1000 St 1000 EUR	2 345 27 009	2 815 29 297	2 633 30 831	5
3120 24 505	- für eine Stromstärke von mehr als 16 A bis 125 A (ohne Zeit- und Messrelais)	1000 St 1000 EUR	71	81	88	3
3120 24 507	- für eine Stromstärke von mehr als 125 A (ohne Zeit- und Messrelais)	1000 St 1000 EUR	228 7 509	272 8 306	262 8 516	12
3120 24 509	- - Zeitrelais	1000 St 1000 EUR	516 85 710	619 100 046	653 103 941	16
	Andere Relais					
3120 25 010	- für eine Spannung von mehr als 60 V bis 1 000 V	1000 St 1000 EUR	18 367 53 452	23 498 52 677	22 027 58 014	25
3120 25 020	- Schalter, Trenner für Hauptstromkreise	1000 St 1000 EUR	86 463 129 724	92 893 129 063	102 664 128 527	28
3120 25 030	- Schalter für Steuer- und Hilfsstromkreise	1000 St 1000 EUR	81 036 58 794	83 401 64 410	82 642 64 459	28
3120 25 040	- Schalter für elektronische Anwendung	1000 St 1000 EUR	8 507 153 369	8 777 163 103	8 613 168 485	25
	Schalter für industrielle Anwendung					

Melde-Nr.	Bezeichnung	Einheit	3. VJ 2005	2. VJ 2006	3. VJ 2006	3. VJ 2006 Anzahl Unternehmen
1	2	3	4	5	6	7
3120 25 050	- Elektromechanische Geräteschalter	1000 St 1000 EUR	53 443 72 548	43 616 59 196	37 377 47 541	16
3120 25 060	- Elektronische Geräteschalter	1000 St 1000 EUR	7 136 25 908	1 890 17 606	1 717 17 164	9
3120 25 070	- Elektromechanische Installationsschalter	1000 St 1000 EUR	11 161 33 759	10 933 32 551	12 384 39 300	19
3120 25 080	- Elektronische Installationsschalter	1000 St 1000 EUR	1 390 28 759	1 486 28 072	1 549 31 509	11
3120 25 090	- Programmierbare Schalter (z.B. Zeitschalter)	1000 St 1000 EUR	:	:	:	5
3120 26 003	Lampenfassungen für eine Spannung von 1 000 V oder weniger - Glühlampenfassungen	1000 St 1000 EUR	35 459 11 008	29 162 10 494	30 504 10 413	11
3120 26 005	- Fassungen für Leuchtstofflampen	1000 St 1000 EUR	109 778 12 636	134 237 14 552	129 567 13 568	5
3120 27 100	Steckvorrichtungen u.a. Geräte zum Schließen, Unterbrechen, Schützen oder Verbinden von elektrischen Stromkreisen, a.n.g., für eine Spannung von 1 000 V oder weniger - Steckvorrichtungen für Koaxialkabel	1000 St 1000 EUR	116 544 43 461	139 427 46 791	152 565 50 159	13
3120 27 300	- Steckvorrichtungen für gedruckte Schaltungen	1000 St 1000 EUR	1 049 121 100 651	1 168 247 119 445	1 197 867 121 808	23
3120 27 510	- Andere Stecker und Steckvorrichtungen - Stecker und Installationssteckdosen, für industrielle Anwendung	1000 St 1000 EUR	9 441 37 625	11 647 42 442	12 611 42 926	23
3120 27 520	- - Stecker für häusliche Anwendung	1000 St 1000 EUR	18 075 13 250	16 538 13 000	19 454 16 046	13
3120 27 530	- - Installationssteckdosen für häusliche Anwendung	1000 St 1000 EUR	26 626 58 048	24 478 57 523	28 624 64 987	21
3120 27 550	- - Rundsteckverbinder	1000 St 1000 EUR	850 969 91 179	887 812 99 767	862 870 96 191	16
3120 27 560	- - Rechtecksteckverbinder	1000 St 1000 EUR	73 236	85 945	84 524	17
3120 27 590	- - Steckverbinder für Lichtwellenleiter und andere Steckverbinder	1000 St 1000 EUR	2 050 427 154 643	2 219 580 146 044	2 277 651 147 658	22
3120 27 630	- vorgefertigte Schienenverteilungen für elektrische Leitungen - - für die Gebäudeinstallation	1000 St 1000 EUR	:	:	:	2
3120 27 650	- - für die industrielle Anwendung	1000 St 1000 EUR	14 657	10 762	11 159	8
3120 27 700	- Verbindungs- und Kontaktelemente, für Drähte und Kabel	1000 St 1000 EUR	1 403 141 296 403	1 715 348 326 918	1 677 598 338 859	41
3120 27 800	- Andere Geräte zum Schließen, Unterbrechen, Schützen oder Verbinden von elektrischen Stromkreisen, für eine Spannung von 1 000 V oder weniger, a.n.g.	1000 St 1000 EUR	1 255 298 238 183	1 567 712 259 289	1 505 871 260 093	67
3120 31 300	Tafeln, Felder, Konsolen, Pulte, Schränke zum elektrischen Schalten oder Steuern oder für die Stromverteilung, für eine Spannung von 1 000 V oder weniger - Steuerschränke für numerische Steuerungen mit eingebauter automatischer Datenverarbeitungsmaschine	St 1000 EUR	277 999 183 602	353 642 169 276	381 721 179 400	57
3120 31 500	- Speicherprogrammierbare Steuerungen	St 1000 EUR	2 792 495 606 316	2 830 616 572 002	2 993 371 593 078	117
3120 31 730	- Andere Tafeln, Felder, Konsolen - - Motorschaltschränke und Energieverteiler	St 1000 EUR	154 767 258 800	142 988 264 129	155 400 269 246	145
3120 31 750	- - Zählertafeln und Installationsverteiler	St 1000 EUR	684 439 46 504	656 105 41 694	731 199 47 185	26
3120 31 790	- - Andere Tafeln, Felder, Konsolen u.ä., a.n.g.	St 1000 EUR	16 895 096 437 691	18 192 672 421 809	17 822 700 448 896	119

Melde-Nr.	Bezeichnung	Einheit	3. VJ 2005	2. VJ 2006	3. VJ 2006	3. VJ 2006 Anzahl Unternehmen
1	2	3	4	5	6	7
3120 32 030	Tafeln, Felder, Konsolen, Pulte, Schränke zum elektrischen Schalten oder Steuern oder für die Stromverteilung, für eine Spannung von mehr als 1 000 V - für eine Spannung von mehr als 1 000 V bis 72,5 kV	St 1000 EUR	24 538 224 684	21 904 221 111	27 656 264 829	32
3120 32 050	- für eine Spannung von mehr als 72,5 kV	St 1000 EUR	4 413 79 830	3 445 74 310	5 063 116 124	6
3120 40 300	Teile für Elektrizitätsverteilungs- oder -schalteinrichtungen - Tafeln, Felder, Konsolen, Pulte, Schränke u.a. Träger, nicht mit den zugehörigen Geräten ausgerüstet	St 1000 EUR	8 472 731 287 374	8 998 953 292 016	10 728 576 335 739	83
3120 40 903	- Zusammengesetzte elektronische Schaltungen (Baugruppen) und andere Teile für Elektrizitätsverteilungs- oder -schalteinrichtungen - - Zusammengesetzte elektronische Schaltungen (Baugruppen)	1000 EUR	678 996	738 531	763 511	165
3120 40 905	- - Andere Teile für Elektrizitätsverteilungs- oder -schalteinrichtungen	1000 EUR	342 115	433 966	453 536	151
3120 91 000	Installation von Elektrizitätsverteilungs- und -schalteinrichtungen	1000 EUR	441 315	353 445	399 743	163
3120 92 000	Reparatur und Instandhaltung von Elektrizitätsverteilungs- und -schalteinrichtungen	1000 EUR	186 218	122 986	144 817	90
3130 11 300	Isolierte Wickeldrähte - lackiert, emailliert	t 1000 EUR	26 513 94 068	31 112 169 148	28 317 161 375	9
3130 11 500	- Andere Wickeldrähte	t 1000 EUR	1 560 15 374	3 646 21 607	4 048 23 436	9
3130 12 000	Koaxialkabel und andere koaxiale elektrische Leiter, auch mit Anschlußstücken versehen oder dafür vorbereitet, Daten- und Steuerkabel	t 1000 EUR	10 754 57 953	12 454 71 504	12 379 79 495	30
3130 13 300	Andere elektrische Leiter, auch mit Anschlußstücken versehen oder dafür vorbereitet (oh. Kabelsätze f. Beförderungsmittel), für eine Spannung von 1 000 V oder weniger - für die Fernmeldetechnik, für eine Spannung von 80 V oder weniger	t 1000 EUR	10 531 75 772	9 179 85 748	10 394 98 484	22
3130 13 500	- für andere Zwecke, für eine Spannung von 80 V oder weniger (z.B. Daten- und Steuerkabel)	t 1000 EUR	13 204 84 735	14 128 99 535	14 520 104 967	45
3130 13 730	- für eine Spannung von mehr als 80 V bis 1 000 V, auch mit Anschlußstücken versehen - - für eine Spannung von 1 000 V	t 1000 EUR	42 829 95 484	38 390 100 422	42 796 113 049	16
3130 13 750	- - für eine Spannung von mehr als 80 V bis unter 1 000 V	t 1000 EUR	57 050 257 775	68 409 357 616	77 068 420 612	80
3130 14 000	Elektrische Leiter für eine Spannung von mehr als 1 000 V	t 1000 EUR	31 672 126 618	33 148 163 194	33 515 179 102	15
3130 15 030	Kabel aus einzeln umhüllten optischen Fasern für die Informationsübertragung - Fernmeldekabel	kg 1000 EUR	3 849 094 38 548	4 113 643 42 860	3 907 224 38 885	7
3130 15 050	- Daten- und Steuerkabel	kg 1000 EUR	650 501 10 374	657 353 11 509	752 996 12 932	12
3140 11 110	Akkumulatoren und Batterien Elektrische Primärelemente und Primärbatterien, Teile dafür - Mangandioxidelemente u. -batterien - - Alkalische Rundzellen	1000 St 1000 EUR	.	.	.	1
3140 11 120	- - Alkalische Knopfzellen	1000 St 1000 EUR	.	.	.	2
3140 11 130	- - Andere alkalische Mangandioxidelemente und -batterien	1000 St 1000 EUR	-	-	-	-

Melde-Nr.	Bezeichnung	Einheit	3. VJ 2005	2. VJ 2006	3. VJ 2006	3. VJ 2006 Anzahl Unternehmen
1	2	3	4	5	6	7
3140 11 150	- - Andere Rundzellen	1000 St 1000 EUR	- -	- -	- -	- -
3140 11 170	- - Andere Knopfzellen	1000 St 1000 EUR	- -	- -	- -	- -
3140 11 190	- - Andere Mangandioxid-elemente und -batterien	1000 St 1000 EUR	1
3140 11 230	- - Quecksilberoxid-elemente und -batterien	1000 St 1000 EUR	- -	- -	- -	- -
3140 11 250	- - Knopfzellen	1000 St 1000 EUR	- -	- -	- -	- -
3140 11 270	- - Andere Quecksilberoxid-elemente und -batterien	1000 St 1000 EUR	- -	- -	- -	- -
3140 11 330	- - Silberoxid-elemente und -batterien	1000 St 1000 EUR	- -	- -	- -	- -
3140 11 350	- - Rundzellen	1000 St 1000 EUR	- -	- -	- -	- -
3140 11 370	- - Knopfzellen	1000 St 1000 EUR	- -	- -	- -	- -
3140 11 370	- - Andere Silberoxid-elemente und -batterien	1000 St 1000 EUR	- -	- -	- -	- -
3140 11 510	- - Lithiumelemente und -batterien; Luft-Zink-Elemente und -batterien - - Lithiumelemente und -batterien - - Rundzellen	1000 St 1000 EUR	3 349 5 536	3 621 7 070	4 768 7 923	5
3140 11 520	- - - Knopfzellen	1000 St 1000 EUR	1
3140 11 530	- - - Andere Lithiumelemente und -batterien	1000 St 1000 EUR	1
3140 11 550	- - - Rundzellen	1000 St 1000 EUR	- -	- -	- -	- -
3140 11 560	- - - Luft-Zink-Elemente und -batterien	1000 St 1000 EUR	- -	- -	- -	- -
3140 11 580	- - - Knopfzellen	1000 St 1000 EUR	- -	- -	- -	- -
3140 11 580	- - - Andere Luft-Zink-Elemente und -batterien	1000 St 1000 EUR	- -	- -	- -	- -
3140 11 730	- - Andere elektrische Primärelemente und -batterien	1000 St 1000 EUR	- -	- -	- -	- -
3140 11 730	- - Rundzellen	1000 St 1000 EUR	- -	- -	- -	- -
3140 11 750	- - Knopfzellen	1000 St 1000 EUR	- -	- -	- -	- -
3140 11 790	- - Andere elektrische Primärelemente und -batterien (ohne Knopf- und Rundzellen)	1000 St 1000 EUR	1
3140 12 000	Teile für Primärelemente und -batterien	1000 EUR	1
3140 21 100	- - Blei-Akkumulatoren zum Starten von Kolbenverbrennungsmotoren - mit einem Gewicht von 5 kg oder weniger - mit flüssigem Elektrolyt	St 1000 EUR	2
3140 21 300	- - mit festem Elektrolyt	St 1000 EUR	- -	- -	- -	- -
3140 21 500	- - mit einem Gewicht von mehr als 5 kg - mit flüssigem Elektrolyt	St 1000 EUR	2 008 193 61 148	2 215 082 75 227	2 024 744 64 568	4
3140 21 700	- - mit festem Elektrolyt	St 1000 EUR	1
3140 22 100	- - Andere Blei-Akkumulatoren (ohne Starterbatterien) - Antriebsakkumulatoren - mit flüssigem Elektrolyt	Anzahl Zellen 1000 EUR	831 753 59 088	908 751 71 502	828 629 64 509	8
3140 22 300	- - mit festem Elektrolyt	Anzahl Zellen 1000 EUR	2
3140 22 500	- - Andere Blei-Akkumulatoren - mit flüssigem Elektrolyt	Anzahl Zellen 1000 EUR	117 810	4
3140 22 700	- - mit festem Elektrolyt	Anzahl Zellen 1000 EUR	3
3140 23 100	- Nickel-Cadmium-Akkumulatoren; Nickel-Eisen-Akkumulatoren, andere Akkumulatoren - Gasdichte Nickel-Cadmium-Akkumulatoren	St 1000 EUR	310 271 1 181	3

4 Produktion nach Güterarten - Deutschland

Melde-Nr.	Bezeichnung	Einheit	3. VJ 2005	2. VJ 2006	3. VJ 2006	3. VJ 2006 Anzahl Unternehmen
1	2	3	4	5	6	7
3140 23 300	- Andere Nickel-Cadmium-Antriebsakkumulatoren	Anzahl Zellen 1000 EUR	.	.	.	1
3140 23 500	- Andere Nickel-Cadmium-Akkumulatoren	Anzahl Zellen 1000 EUR	106 269 9 320	66 120 7 105	124 866 10 110	6
3140 23 700	- Nickel-Eisen-Akkumulatoren	St 1000 EUR	-	-	-	-
3140 23 830	- Nickel-Hydrid-Akkumulatoren; andere Akkumulatoren	St 1000 EUR	18 426 129 10 456	20 608 432 10 375	23 246 711 10 754	3
3140 23 850	- - Andere Akkumulatoren	St 1000 EUR	.	.	.	1
3140 24 300	Teile für elektrische Akkumulatoren (einschl. Separatoren) - Platten	kg 1000 EUR	.	.	.	2
3140 24 500	- Scheider (Separatoren)	kg 1000 EUR	.	.	.	1
3140 24 900	- Andere Teile	kg 1000 EUR	.	1 350 254 4 226	.	6
3140 30 000	Abfälle und Schrott von elektrischen Primärelementen, Primärbatterien und Akkumulatoren; verbrauchte elektrische Primärelemente, Primärbatterien und Akkumulatoren	1000 EUR	-	-	-	-
3140 90 000	Installation von elektrischen Akkumulatoren	1000 EUR	-	-	-	-
3150 11 000	Elektrische Lampen und Leuchten Elektrische Glühlampen und Entladungslampen; Bogenlampen Innenverspiegelte Scheinwerferlampen	St 1000 EUR	-	.	.	1
3150 12 500	Wolfram-Halogen-Glühlampen (ohne Ultraviolett- und Infrarotlampen) - Wolfram-Halogen-Glühlampen für Krafträder und andere Kraftfahrzeuge	1000 St 1000 EUR	71 109 71 526	95 071 91 709	86 936 82 419	3
3150 12 930	- Andere Wolfram-Halogen-Glühlampen (einschl. Wolfram-Halogen-Lichtwurflampen) - - für eine Spannung von mehr als 100 V	1000 St 1000 EUR	22 711 23 332	15 571 14 951	18 927 18 629	5
3150 12 950	- - für eine Spannung von 100 V oder weniger	1000 St 1000 EUR	41 161 31 128	43 659 34 347	45 620 36 619	11
3150 13 000	Andere Glühlampen mit einer Leistung von 200 W oder weniger u. für eine Spannung von mehr als 100 V	1000 St 1000 EUR	7 393 10 413	8 086 10 694	6 749 9 457	5
3150 14 600	Andere Glühlampen - Andere Glühlampen für Krafträder und andere Kraftfahrzeuge	1000 St 1000 EUR	93 330 12 875	93 870 12 022	86 800 11 135	5
3150 14 930	- Andere Glühlampen (einschl. Lichtwurflampen) - - für eine Spannung von mehr als 100 V	1000 St 1000 EUR	.	1 681	1 076 1 908	5
3150 14 950	- - für eine Spannung von 100 V oder weniger	1000 St 1000 EUR	4 732 5 260	3 590 4 827	3 447 4 827	15
3150 15 100	Entladungslampen; Ultraviolett- und Infrarotlampen; Bogenlampen - Glühkathoden-Leuchtstofflampen mit zwei Lampensockeln (ohne Ultraviolettlampen)	1000 St 1000 EUR	51 905 43 421	58 207 47 222	54 056 42 775	4
3150 15 300	- Andere Glühkathoden-Leuchtstofflampen (ohne Ultraviolettlampen)	1000 St 1000 EUR	.	.	.	3
3150 15 530	- Andere Entladungslampen (ohne Ultraviolettlampen) - - Quecksilberdampflampen	1000 St 1000 EUR	.	.	.	3
3150 15 560	- - Natriumdampflampen	1000 St 1000 EUR	1 253 8 212	1 434 8 937	1 211 8 242	3
3150 15 590	- - Andere Entladungslampen, a.n.g. z.B. Verbundlampen	1000 St 1000 EUR	447	940	1 050	10
3150 15 700	- Ultraviolett- und Infrarotlampen; Bogenlampen	1000 St 1000 EUR	991 16 556	1 257 20 606	1 081 18 356	10

Melde-Nr.	Bezeichnung	Einheit	3. VJ 2005	2. VJ 2006	3. VJ 2006	3. VJ 2006 Anzahl Unternehmen
1	2	3	4	5	6	7
3150 21 003	Beleuchtungsgeräte Tragbare elektrische Leuchten zum Betrieb mit eigener Stromquelle - Elektrische Notleuchten	St 1000 EUR	: :	: :	: :	5
3150 21 005	- Andere tragbare Leuchten	St 1000 EUR	916 936 5 314	386 970 4 314	330 266 4 356	11
3150 22 030	Elektrische Tisch-, Schreibtisch-, Nachtisch- oder Stehleuchten (ohne Strahler) - für Glühlampen	St 1000 EUR	290 082 11 238	288 337 11 799	319 059 11 871	26
3150 22 050	- für Entladungslampen	St 1000 EUR	11 622 4 303	6 979 2 285	8 623 2 406	4
3150 22 090	- für andere Lampen	St 1000 EUR	10 290	11 000	10 540	11
3150 23 000	Nichtelektrische Beleuchtungskörper	St 1000 EUR	:	:	:	2
3150 24 000	Werbeleuchten, Leuchtschilder, beleuchtete Namensschilder u.dgl.	St 1000 EUR	165 123 63 355	152 500 62 278	164 881 63 863	58
3150 25 310	Lüster und andere elektrische Decken- und Wandleuchten - Wohnraum- u. Repräsentativleuchten (ohne Strahler) - - für Glühlampen	St 1000 EUR	859 216 27 719	732 633 28 354	750 851 27 600	31
3150 25 320	- - für Halogenlampen	St 1000 EUR	285 576 18 004	701 874 23 857	796 356 26 813	20
3150 25 330	- - für Kompaktleuchtstoff- lampen	St 1000 EUR	228 816 19 110	181 334 11 661	213 120 13 380	9
3150 25 340	- - - für andere Lampen	St 1000 EUR	79 520 9 845	78 535 7 901	77 375 10 098	12
3150 25 470	- Strahler - - für Glühlampen	St 1000 EUR	423 010 13 034	445 977 11 767	602 894 12 470	10
3150 25 480	- - für andere Lampen	St 1000 EUR	865 939 24 684	906 061 27 559	1 009 839 35 651	23
3150 25 550	- - für Leuchtstofflampen	St 1000 EUR	2 175 225 72 168	2 129 033 75 935	2 514 931 89 629	28
3150 25 580	- Industrielleuchten für höhere Schutzart von mehr als IP 20, - - für andere Lampen	St 1000 EUR	811 764 11 038	840 772 11 924	863 562 12 325	13
3150 25 650	- Büroleuchten - - für Kompaktleuchtstoff- lampen	St 1000 EUR	265 294 13 393	289 738 14 609	328 373 15 801	17
3150 25 670	- - für andere Leuchtstofflampen	St 1000 EUR	995 946 65 502	797 557 52 450	1 007 209 66 303	19
3150 25 680	- - für andere Lampen	St 1000 EUR	81 064 7 103	96 972 5 289	110 192 6 775	8
3150 25 710	- - Notbeleuchtungen	St 1000 EUR	202 796 12 679	174 026 10 982	180 977 11 491	14
3150 25 790	- - Andere elektrische Decken- und Wandleuchten	St 1000 EUR	3 015 486 67 084	2 490 923 50 914	3 209 131 62 437	39
3150 31 000	Andere elektrische Beleuchtungs- körper, a.n.g. Blitzlampen, Blitzwürfel u.dgl., für fotografische Zwecke	St 1000 EUR	:	:	:	1
3150 32 000	Elektrische Beleuchtung für Weihnachtsbäume	St 1000 EUR	:	:	:	2
3150 33 003	Scheinwerfer - für Glühlampen	St 1000 EUR	33 690 2 860	38 463 3 001	33 221 2 874	8
3150 33 005	- für andere Lampen	St 1000 EUR	37 357 8 551	40 352 8 799	39 682 10 459	10
3150 34 301	Andere elektrische Beleuchtungskörper - elektrische Beleuchtungskörper für die Bühnenbeleuchtung; Außenleuchten für Haus und Garten - Elektrische Beleuchtungskörper für die Bühnenbeleuchtung	St 1000 EUR	38 995 4 658	33 670 5 687	31 638 6 952	4

Melde-Nr.	Bezeichnung	Einheit	3. VJ 2005	2. VJ 2006	3. VJ 2006	3. VJ 2006 Anzahl Unternehmen
1	2	3	4	5	6	7
3150 34 302	- - Außenleuchten für Haus und Garten - - für Glühlampen	St 1000 EUR	526 740 11 959	486 009 9 522	543 736 10 245	17
3150 34 303	- - - für andere Lampen	St 1000 EUR	79 822 14 014	73 288 14 383	77 336 15 516	8
3150 34 304	- - Dekorative Strassenleuchten für Fußgängerzonen - - für Glühlampen	St 1000 EUR	5 791 1 031	5 641 827	5 730 1 081	7
3150 34 305	- - - für Leuchtstofflampen	St 1000 EUR	5 589 1 802	7 352 2 077	10 251 2 607	9
3150 34 306	- - - für andere Lampen	St 1000 EUR	51 578 17 482	45 364 14 737	50 186 16 252	16
3150 34 307	- - Andere Strassenleuchten - - für Glühlampen und Leuchtstofflampen	St 1000 EUR	2 938 688	3 143 647	4 728 888	9
3150 34 308	- - - für Natriumdampflampen	St 1000 EUR	41 780 7 964	51 148 8 295	56 469 9 541	12
3150 34 309	- - - für andere Lampen	St 1000 EUR	13 794	12 422	13 672	15
3150 34 503	- Andere Leuchten - Tunnelbeleuchtung	St 1000 EUR	12 938 3 169	11 326 2 896	10 087 2 239	5
3150 34 505	- Signal- und Befeuerungsleuchten, für Straßen-, Wasser- und Luftverkehr	St 1000 EUR	166 933 2 587	237 620 2 952	179 040 2 789	6
3150 34 509	- - Andere Leuchten (z.B. Leuchten für Sportplätze, Flutlicht, Bahnhofsleuchten)	St 1000 EUR	150 902 12 104	144 112 12 579	113 585 14 177	17
3150 41 000	Teile für elektrische Glühlampen und Entladungslampen (einschl. innenverspiegelter Scheinwerferlampen und Ultraviolett- und Infrarotlampen; Bogenlampen)	1000 EUR	14 123	17 894	22 663	15
3150 42 300	Teile für Beleuchtungsgeräte - Teile für tragbare elektrische Leuchten zum Betrieb mit eigener Stromquelle	1000 EUR	7 494	7 145	8 146	6
3150 42 503	- Teile für Leuchten und für andere Beleuchtungsgeräte - - Stromschienen für elektrische Leuchten und Teile dafür	1000 EUR	5 481	4 904	6 272	8
3150 42 505	- - Lampenschirme aus Papier oder Pappe	St 1000 EUR	.	-	-	-
3150 42 507	- - Andere Teile für andere Beleuchtungsgeräte	1000 EUR	40 325	38 030	40 644	52
3161 10 030	Zündkabelsätze und andere Kabelsätze für Beförderungsmittel - für Kraftfahrzeuge	t 1000 EUR	29 218 354 197	34 904 453 742	32 914 427 268	43
3161 10 050	- für andere Beförderungsmittel	t 1000 EUR	2 021 35 675	2 088 42 060	2 137 41 200	12
3161 21 300	Zündkerzen, Magnetzündler, Lichtmagnetzündler, Schwungmagnetzündler, Zündverteiler, Zündspulen - Zündkerzen	1000 St 1000 EUR	.	.	.	1
3161 21 500	- Magnetzündler; Lichtmagnetzündler; Schwungmagnetzündler	kg 1000 EUR	299 006 8 643	317 872 11 143	326 829 11 094	5
3161 21 700	- Zündverteiler; Zündspulen	kg 1000 EUR	2 239 054 59 682	2 258 520 59 109	2 451 308 61 095	5
3161 22 300	Anlasser und Licht-Anlasser, andere Lichtmaschinen sowie andere Apparate und Vorrichtungen, für Verbrennungsmotoren - Anlasser und Licht-Anlasser	kg 1000 EUR	7 973 310 99 723	7 411 275 100 355	7 741 358 97 992	6
3161 22 500	- Andere Lichtmaschinen	kg 1000 EUR	396 187 6 206	383 501 5 832	324 370 4 964	4
3161 22 700	- Andere Apparate und Vorrichtungen für Verbrennungsmotoren	kg 1000 EUR	.	.	.	2

Melde-Nr.	Bezeichnung	Einheit	3. VJ 2005	2. VJ 2006	3. VJ 2006	3. VJ 2006 Anzahl Unternehmen
1	2	3	4	5	6	7
3161 23 100	Elektrische Beleuchtungs- u. Signalgeräte, Scheibenwischer u.ä., für Kraftfahrzeuge und Fahrräder - Beleuchtungs- und Sichtsignalgeräte für Fahrräder	St 1000 EUR	.	.	.	1
3161 23 300	- Andere Beleuchtungs- und Sichtsignalgeräte	t 1000 EUR	9 414 303 943	15 968 335 843	17 278 318 401	21
3161 23 500	- Hörsignalgeräte für Kraftfahrzeuge oder Fahrräder	t 1000 EUR	273	.	435	4
3161 23 700	- Scheibenwischer, Scheibenentfroster und Vorrichtungen gegen das Beschlagen der Fensterscheiben	t 1000 EUR	.	.	.	3
3161 24 300	Teile für elektrische Ausrüstungen für Motoren und Fahrzeuge, a.n.g. - für elektrische Zündapparate, Zündvorrichtungen und Anlasser, Lichtmaschinen, Lade- oder Rückstromschalter	1000 EUR	369 765	399 186	364 005	26
3161 24 500	- für elektrische Beleuchtungs- und Signalgeräte, Scheibenwischer, Scheibenentfroster und Vorrichtungen gegen das Beschlagen der Scheiben	1000 EUR	365 083	394 344	385 003	34
3161 90 000	Installation von elektrischen Ausrüstungen für Motoren und Fahrzeuge, a.n.g.	1000 EUR	-	.	-	-
3162 11 100	Elektrische Verkehrssignal-, -sicherungs-, -überwachungs- und -steuergeräte; elektrische Hör- u. Sichtsignalgeräte (ohne Beleuchtungs- und Signalgeräte für Kraftfahrzeuge und Fahrräder) - Elektrische Verkehrssignal-, -sicherungs-, -überwachungs- und steuerungsgeräte - für Schienenwege u.dgl.	1000 EUR	127 380	155 649	117 594	19
3162 11 300	- für Straßen, Binnenwasserstraßen, Parkplätze, Hafenanlagen u.ä.	St 1000 EUR	172 469 22 572	29 485	28 587	17
3162 11 530	- Einbruchs- oder Diebstahlalarmgeräte, Feuermelder u.ä. Geräte (Hör- und Sichtsignalgeräte) - für Fahrzeuge (ohne für Automobile)	St 1000 EUR	.	.	.	1
3162 11 550	- für Automobile	St 1000 EUR	.	.	.	1
3162 11 570	- Andere Einbruchs- oder Diebstahlalarmgeräte, Feuermelder u.ä. Geräte	St 1000 EUR	561 424 99 272	673 951 86 396	624 614 97 915	16
3162 11 730	- Anzeigetafeln mit Flüssigkristallanzeige (LCD) oder Leuchtdiodenanzeige (LED) - mit Flüssigkristallanzeige (LCD)	St 1000 EUR	35 436	1 313 593 50 813	1 367 129 42 652	9
3162 11 750	- mit Leuchtdiodenanzeige (LED)	St 1000 EUR	11 635 10 576	14 287 6 776	18 374 10 657	9
3162 11 900	- Andere Hör- und Sichtsignalgeräte	St 1000 EUR	672 071 19 570	714 953 18 571	783 914 20 024	16
3162 12 100	Dauermagnete; elektromagnetische Vorrichtungen - Dauermagnete aus Metall	kg 1000 EUR	778 995 37 887	865 445 40 742	800 177 40 914	9
3162 12 300	- Andere Dauermagnete (z.B. aus agglomeriertem Ferrit)	kg 1000 EUR	1 202 510 8 952	1 355 615 10 059	577 096 3 941	4
3162 12 500	- Elektromagnetische Kupplungen und Bremsen	St 1000 EUR	1 433 637 51 144	1 779 338 61 465	1 839 864 64 208	27
3162 12 700	- Elektromagnetische Hebeköpfe	St 1000 EUR	.	.	.	2
3162 12 900	- Andere Elektromagnetische Vorrichtungen und Teile dafür	kg 1000 EUR	7 094 823 158 509	8 566 344 173 792	8 422 286 175 195	32
3162 13 300	Elektrische Maschinen, Apparate und Geräte mit eigener Funktion - Teilchenbeschleuniger	kg 1000 EUR	-	-	-	-

Melde-Nr.	Bezeichnung	Einheit	3. VJ 2005	2. VJ 2006	3. VJ 2006	3. VJ 2006 Anzahl Unternehmen
1	2	3	4	5	6	7
3162 13 500	- Signalgeneratoren	kg 1000 EUR	27 496 7 195	38 194 11 057	33 800 10 519	5
3162 13 703	- Maschinen, Apparate und Geräte, für die Galvanotechnik, Elektrolyse oder Elektrophorese	St 1000 EUR	19 074	27 638	24 345	12
3162 13 705	- für die Elektrolyse, Elektrophorese	St 1000 EUR	3 895	3 104	1 383 4 321	3
3162 13 903	- Andere elektrische Maschinen, Apparate und Geräte mit eigener Funktion, a.n.g.	St 1000 EUR	241 909 13 649	217 900 11 918	220 955 12 870	9
3162 13 905	- Rotierende elektrische Maschinen (Tachogeneratoren)	St 1000 EUR	9 041 020 200 998	9 021 308 233 884	9 921 421 252 240	74
3162 14 300	- Elektrische Isolatoren; Isolierteile für elektrische Maschinen und Geräte oder Installationen; Isolierrohre	t 1000 EUR	15 695 60 861	14 793 66 598	16 063 68 179	21
3162 14 500	- Elektrische Isolatoren aus Stoffen aller Art (ohne Glas und Keramik)	t 1000 EUR	4 940	4 465	5 472	5
3162 15 300	- Isolierteile (ohne Keramik- und Kunststoffteile) für elektrische Maschinen, Geräte oder Installationen; Isolierrohre und Verbindungsstücke, aus unedlen Metallen, mit Innenisolierung	t 1000 EUR	23 201 56 725	20 802 54 864	19 316 55 226	3
3162 15 500	- Waren für elektrotechnische Zwecke, aus Graphit oder anderem Kohlenstoff, auch in Verbindung mit Metall	t 1000 EUR	20 978 16 012	21 755 19 601	22 333 18 746	5
3162 15 700	- Elektroden für Öfen	t 1000 EUR	1 040 24 149	1 186 26 690	1 200 26 710	7
3162 15 900	- Andere Elektroden (z.B. Elektroden für Elektrolyseanlagen)	t 1000 EUR	.	.	.	3
3162 16 300	- Kohlebürsten	t 1000 EUR	.	.	.	3
3162 16 500	- Heizwiderstände u.a. Waren für elektrotechnische Zwecke, aus Graphit oder anderem Kohlenstoff	t 1000 EUR	10 611	10 275	11 851	9
3162 16 700	- Teile für sonstige elektrische Ausrüstungen; elektrische Teile für Maschinen, Apparate oder Geräte, a.n.g.	1000 EUR	8 552	7 016	7 274	13
3162 16 900	- für elektrische Verkehrssignal-, -sicherungs-, -überwachungs- und -steuerungsgeräte für Schienenwege, Straßen, Binnenwasserstraßen, Parkplätze, Hafenanlagen u.ä.	1000 EUR	117 042	122 429	132 321	73
3162 91 000	- für elektrische Hör- und Sichtsignalgeräte (Einbruchs- oder Diebstahlalarmanlagen, Feuermelder u.ä. Geräte; Anzeigetafeln)	1000 EUR	50 284	75 331	83 467	44
3162 92 000	- für elektrische Maschinen, Apparate und Geräte mit eigener Funktion	1000 EUR	335 942	256 411	327 268	88
3199 00 000	- Andere elektrische Teile für Maschinen, Apparate oder Geräte, a.n.g.	1000 EUR	92 224	94 753	103 592	126
	Installation von anderen elektrischen Geräten, a.n.g. (ohne elektrische Signaleinrichtungen für Autobahnen, Straßen usw.)	1000 EUR	55 427	59 591	62 249	52
	Reparatur und Instandhaltung von anderen elektrischen Geräten, a.n.g.	1000 EUR				
	Veredlung von Erzeugnissen dieser Güterabteilung	1000 EUR				

Melde-Nr.	Bezeichnung	Einheit	3. VJ 2005	2. VJ 2006	3. VJ 2006	3. VJ 2006 Anzahl Unternehmen
1	2	3	4	5	6	7
	Nachrichtentechnik, Rundfunk- und Fernsehgeräte sowie elektronische Bauelemente					
	Elektronische Bauelemente					
3210 11 000	Elektrische Kondensatoren Festkondensatoren für Ströme mit 50/60 Hz, mit einer Blindleistung von 0,5 kVar oder mehr (Leistungskondensatoren)	1000 St 1000 EUR	16 392 :	20 117 :	21 228 :	6
3210 12 300	Andere Festkondensatoren - Tantalkondensatoren	1000 St 1000 EUR	: :	: :	: :	1
3210 12 500	- Aluminium-Elektrolytkondensatoren	1000 St 1000 EUR	2 619 :	3 109 :	2 998 :	4
3210 12 730	- - Andere Festkondensatoren	1000 St 1000 EUR	- :	- :	- :	-
3210 12 750	- - - Einschichtige Keramik-kondensatoren	1000 St 1000 EUR	- :	- :	- :	-
3210 12 770	- - - Mehrschichtige Keramik-kondensatoren	1000 St 1000 EUR	- :	- :	- :	-
3210 12 770	- - - Papier- und Kunststoffkondensatoren	1000 St 1000 EUR	118 552 15 321	144 226 18 778	141 315 20 287	8
3210 12 790	- - - Andere Festkondensatoren, a.n.g.	1000 St 1000 EUR	6 049 :	5 459 :	5 665 :	3
3210 13 000	Drehkondensatoren und andere einstellbare Kondensatoren	1000 St 1000 EUR	: :	: :	: :	1
3210 20 200	Elektrische Widerstände (einschl. Rheostaten und Potentiometern) (ohne Heizwiderstände) - Kohlemasse- und Kohleschichtfestwiderstände	1000 St 1000 EUR	: :	: :	: :	1
3210 20 350	- - Andere Festwiderstände	1000 St 1000 EUR	521 788 14 283	555 811 15 448	711 669 17 980	10
3210 20 370	- - - für eine Leistung von 20 W oder weniger	1000 St 1000 EUR	34 024 11 278	25 596 12 354	25 386 12 830	11
3210 20 550	- - - Draht-Stellwiderstände (einschl. Rheostaten und Potentiometern)	1000 St 1000 EUR	262 760	228 780	183 745	3
3210 20 570	- - - für eine Leistung von 20 W oder weniger	1000 St 1000 EUR	8 351	10 335	9 298	3
3210 20 700	- - - Andere Stellwiderstände (einschl. Rheostaten und Potentiometern)	1000 St 1000 EUR	4 561 6 257	5 528 7 325	5 356 7 163	8
3210 30 500	Gedruckte Schaltungen - Gedruckte Mehrlagenschaltungen, nur mit Leiterbahnen oder Kontakten	1000 St 1000 St 1000 EUR	* : 118 853	* : 133 545	* : 136 565	47 47
3210 30 750	- - - darunter zum Absatz bestimmt	1000 St 1000 St 1000 EUR	* : 74 543 91 221	* : 76 507 76 507 100 706	* : 91 891 91 891 107 600	55 55
3210 30 770	- - - starr	1000 St 1000 St 1000 EUR	* : 30 419 30 419 30 953	* : 33 133 33 133 33 422	* : 33 483 33 483 31 484	17 17
3210 30 900	- - - flexibel	1000 St 1000 St 1000 EUR	* : 12 549 30 392	* : 16 021 25 151	* : 16 881 28 370	20 20
3210 41 350	- - - darunter zum Absatz bestimmt	1000 St 1000 St 1000 EUR	* : :	* : :	* : :	20 20
3210 41 370	Kathodenstrahlröhren, Bildaufnahmehöhren für Fernsehkameras; Anzeigehöhren für Datenmonitore; Bildwandler u. Bildverstärkeröhren; andere Fotokathodenröhren	St 1000 EUR	: :	- :	- :	-
3210 41 390	- - - Kathodenstrahlröhren	St 1000 EUR	: :	- :	- :	-
3210 41 390	- - - für Fernsehempfangsgeräte und Videomonitore	St 1000 EUR	: :	- :	- :	-
3210 41 390	- - - für mehrfarbiges Bild	St 1000 EUR	: :	- :	- :	-
3210 41 390	- - - für schwarzweißes oder anderes einfarbiges Bild	St 1000 EUR	: :	- :	- :	-
3210 41 390	- - - Andere Kathodenstrahlröhren	St 1000 EUR	: :	- :	- :	-

4 Produktion nach Güterarten - Deutschland

Melde-Nr.	Bezeichnung	Einheit	3. VJ 2005	2. VJ 2006	3. VJ 2006	3. VJ 2006 Anzahl Unternehmen
1	2	3	4	5	6	7
3210 41 500	- Bildaufnahmeröhren für Fernsehkameras; Bildwandler und Bildverstärkerröhren; andere Fotokathodenröhren	St 1000 EUR	:	:	:	2
3210 42 000	Höchstfrequenzröhren (z.B. Magnetronen, Klystronen, Wanderfeldröhren, Karcinotrone) und andere Elektronenröhren	St 1000 EUR	:	:	:	1
3210 51 250	Dioden; Transistoren; Thyristoren, Diacs und Triacs - Dioden (ohne Foto- und Leuchtdioden), z.B. Leistungsgleichrichterioden	St 1000 EUR	12 835	13 345	14 827	5
3210 51 550	- Transistoren (ohne Fototransistoren) - mit einer Verlustleistung von weniger als 1 W	1000 St 1000 EUR	:	:	:	2
3210 51 570	- mit einer Verlustleistung von 1 W oder mehr	1000 St 1000 EUR	151 601 94 122	107 084	109 095	3
3210 51 700	- Thyristoren, Diacs und Triacs (ohne lichtempfindliche Halbleiterbauelemente)	1000 St 1000 EUR	1 733 27 040	2 277 30 116	2 438 31 861	5
3210 52 350	Halbleiterbauelemente; Leuchtdioden; gefasste oder montierte piezoelektrische Kristalle, Teile dafür - Leuchtdioden; andere lichtempfindliche Halbleiterbauelemente - - Leuchtdioden	1000 St 1000 EUR	136 945 16 200	130 301 15 880	133 356 19 008	8
3210 52 370	- - Andere lichtempfindliche Halbleiterbauelemente (z.B. Solarzellen, Fotodioden, Fototransistoren, Fotothyristoren, Fotokoppler)	1000 St 1000 EUR	43 074 332 817	49 020 463 994	55 523 533 989	31
3210 52 500	- Andere Halbleiterbauelemente	1000 St 1000 EUR	27 591	25 961	33 467	11
3210 52 700	- Gefasste oder montierte piezoelektrische Kristalle	1000 St 1000 EUR	4 481 27 625	5 275 35 303	6 427 40 284	9
3210 61 000	Elektronische integrierte Schaltungen und zusammengesetzte elektronische Mikroschaltungen (Mikrobausteine) Karten mit einer elektronischen integrierten Schaltung (sog. smart cards)	1000 St 1000 EUR	21 793 19 765	82 006	150 339 104 268	7
3210 62 150	Andere elektronische integrierte Schaltungen und zusammengesetzte elektronische Mikroschaltungen (Mikrobausteine) - digitale monolithische integrierte Schaltungen, in MOS-Technik - - Scheiben (wafers)	1000 St 1000 EUR	436 428 578 651	421 891 669 466	260 944 670 975	12
3210 62 170	- - Chips	1000 St 1000 EUR	659 222 72 966	471 142 77 676	455 478 90 251	12
3210 62 250	- Dynamische Schreib-Lesespeicher, in MOS-Technik, RAMs - mit einer Speicherkapazität bis 4 Mbit	St 1000 EUR	-	-	-	-
3210 62 270	- mit einer Speicherkapazität von mehr als 4 Mbit	1000 St 1000 EUR	:	:	55 608	3
3210 62 340	- Statische Schreib-Lesespeicher, in MOS-Technik, RAMs	St 1000 EUR	2 886 160 1 862	:	:	2
3210 62 540	- UV-löschbare, programmierbare Lesespeicher, in MOS-Technik, (sog. EPROMs)	St 1000 EUR	-	-	-	-
3210 62 650	- Elektrische löschbare, programmierbare Lesespeicher, andere Schreib-Lesespeicher, in MOS-Technik - - EPROMs (ohne Flash EPROMs)	St 1000 EUR	:	:	:	1
3210 62 690	- - Andere Schreib-Lesespeicher und Lesespeicher	St 1000 EUR	1 667 165 3 361	:	934 769 1 785	3
3210 62 700	- Mikroprozessoren in MOS-Technik	St 1000 EUR	:	:	:	1

Melde-Nr.	Bezeichnung	Einheit	3. VJ 2005	2. VJ 2006	3. VJ 2006	3. VJ 2006 Anzahl Unternehmen
1	2	3	4	5	6	7
3210 62 930	- Andere monolithisch integrierte Schaltungen; hybride integrierte Schaltungen; andere zusammengesetzte elektronische Mikroschaltungen - - Andere digitale monolithisch integrierte Schaltungen (z.B. Mikrocontroller, einschl. Mikrocomputer) darunter zum Absatz bestimmt	1000 St 1000 St 1000 EUR	* 184 849	106 090 106 090 127 997	16 16
3210 62 950	- - Andere monolithisch integrierte Schaltungen darunter zum Absatz bestimmt	1000 St 1000 St 1000 EUR	* . .	363 634 139 292 144 803	418 499 157 902 418 499	13 13
3210 62 970	- - Hybride integrierte Schaltungen darunter zum Absatz bestimmt	1000 St 1000 St 1000 EUR	* . .	71 301 71 301 53 073	71 519 71 519 54 176	16 16
3210 62 990	- - Andere zusammengesetzte elektronische Mikroschaltungen darunter zum Absatz bestimmt	1000 St 1000 St 1000 EUR	* . .	19 917 19 917 121 884	17 188 20 507 164 269	16 16
3210 71 000	Teile für elektrische Kondensatoren	1000 EUR	22 517	26 985	26 700	11
3210 72 000	Teile für elektrische Widerstände (einschl. Rheostaten und Potentiometern, ohne Heizwiderstände)	1000 EUR	7 398	7 944	9 568	5
3210 73 200	Teile für elektronische Bauelemente, a.n.g. - für Kathodenstrahlröhren	1000 EUR	.	.	.	1
3210 73 300	- für andere Elektronenröhren	1000 EUR	.	.	.	2
3210 73 500	- für Halbleiterbauelemente, Leuchtdioden, gefaßte oder montierte piezoelektrische Kristalle	1000 EUR	104 253	107 142	119 157	16
3210 73 700	- für elektronische integrierte Schaltungen und zusammengesetzte Mikroschaltungen (Mikrobausteine)	1000 EUR	67 221	84 808	84 216	28
3210 91 000	Mit der Herstellung gedruckter Schaltungen verbundene Dienstleistungen	1000 EUR	6 208	13 708	11 648	10
3210 92 000	Mit der Herstellung elektronischer integrierter Schaltungen verbundene Dienstleistungen	1000 EUR	16 773	21 566	20 514	17
3220 11 500	Nachrichtentechnische Geräte und Einrichtungen Sendegeräte für den Funksprech- oder Funktelegrafieverkehr, den Rundfunk oder das Fernsehen, auch mit eingebautem Empfangsgerät, auch mobile (nicht leitergebundene) Telekommunikation - Sendegeräte	St 1000 EUR	66 918 96 173	70 408 98 145	55 388 94 283	12
3220 11 701	- Sendegeräte mit eingebautem Empfangsgerät für den Funksprech- oder Funktelegrafieverkehr - - Sende- und Empfangsgeräte nach dem UMTS-Standard (ohne Stationen)	St 1000 EUR	.	.	.	1
3220 11 705	- - Andere Sende- und Empfangsgeräte für den zellularen Mobilfunk (Mobiltelefone, sog. Handys)	St 1000 EUR	18 011 202 1 706 285	13 251 600 1 447 873	15 061 492 1 475 444	9
3220 11 709	- - Andere Sendegeräte mit eingebautem Empfangsgerät sowie Stationen für die mobile (nicht leitergebundene) Telekommunikation	St 1000 EUR	356 927 266 937	323 183 232 085	284 173 266 764	23
3220 12 900	Fernsehkameras	St 1000 EUR	706 10 576	914 11 927	8 581	5
3220 20 200	Elektrische Geräte für die leitergebundene Telekommunikation - Fernsprechapparate	St 1000 EUR	4 701 457 .	5 038 596 .	5 385 215 108 425	16
3220 20 300	- Textendgeräte (z.B. Telex-, Teletexgeräte)	St 1000 EUR	- -	- -	- -	-
3220 20 400	- Vermittlungseinrichtungen für die leitergebundene Telekommunikation	St 1000 EUR	743 344 313 817	1 004 069 275 462	867 128 280 243	20

Melde-Nr.	Bezeichnung	Einheit	3. VJ 2005	2. VJ 2006	3. VJ 2006	3. VJ 2006 Anzahl Unternehmen
1	2	3	4	5	6	7
3220 20 500	- Übertragungseinrichtungen (z.B. Multiplexer, Leistungseinrichtungen, Modems)	St 1000 EUR	1 409 394 175 788	2 375 521 232 215	2 790 321 250 139	21
3220 20 600	- Andere Geräte für die Fernsprech- und Telegrafentechnik (ohne Fernkopiergeräte) (z.B. Wechsel- und Gegensprechanlagen, Dolmetscher- und Konferenzanlagen)	St 1000 EUR	548 391 47 601	517 575 42 319	575 888 49 453	29
3220 20 700	- - Fernkopiergeräte (Fax-Geräte)	St 1000 EUR	-	-	-	-
3220 30 300	Teile für Geräte der Fernsprech- und Telegrafentechnik - für Trägerfrequenzgeräte	1000 EUR	.	.	.	8
3220 30 601	- für Geräte für die Fernsprech- und Telegrafentechnik	1000 EUR	124 491	102 753	91 751	36
3220 30 609	- für Geräte für die Telegrafentechnik	1000 EUR	2 882	3 150	2 979	5
3220 91 000	Installation von nachrichtentechnischen Geräten und Einrichtungen (z.B. Kommunikationssysteme, Netzwerke usw.)	1000 EUR	431 527	187 420	204 746	49
3220 92 000	Reparatur und Instandhaltung von nachrichtentechnischen Geräten und Einrichtungen (z.B. Kommunikationssysteme, Netzwerke usw.)	1000 EUR	299 125	231 956	277 620	37
3230 11 550	Rundfunkempfangsgeräte Rundfunkempfangsgeräte (oh. solche für Kraftfahrzeuge), die auch Funksprech- oder Funktelegrafieverkehr empfangen können - Tragbare Rundfunkempfangsgeräte - - kombiniert mit Tonaufnahme- oder -wiedergabegerät	St 1000 EUR	-	-	-	-
3230 11 590	- - Andere tragbare Rundfunkempfangsgeräte	St 1000 EUR	-	-	-	-
3230 11 750	- - Andere Rundfunkempfangsgeräte - - kombiniert mit Tonaufnahme- oder -wiedergabegerät	St 1000 EUR	209 264	.	.	2
3230 11 770	- - mit Uhr	St 1000 EUR	-	-	-	-
3230 11 790	- - Andere Rundfunkempfangsgeräte, a.n.g.	St 1000 EUR	.	.	.	1
3230 12 700	Rundfunkempfangsgeräte für Kraftfahrzeuge, die nur mit externer Stromquelle betrieben werden können, die auch Funksprech- oder Funktelegrafieverkehr empfangen können - kombiniert mit Tonaufnahme- oder -wiedergabegerät	St 1000 EUR	632 442 236 953	559 170 237 841	645 877 259 663	3
3230 12 900	- Andere Rundfunkempfangsgeräte für Kraftfahrzeuge	St 1000 EUR	92 401 14 044	.	.	3
3230 20 200	Fernsehempfangsgeräte (einschl. Videomonitoren und Videoprojektoren) - Projektionsfernsehgeräte für mehrfarbiges Bild	St 1000 EUR	.	.	-	-
3230 20 300	- Fernsehempfangsgeräte für mehrfarbiges Bild, mit eingebautem Videoaufnahme- oder -wiedergabegerät in einem gemeinsamen Gehäuse	St 1000 EUR	-	-	-	-
3230 20 450	- Videomonitore für mehrfarbiges Bild	St 1000 EUR	.	.	.	1
3230 20 490	- - mit Kathodenstrahlröhre	St 1000 EUR	16 536	.	15 284	3
3230 20 500	- - Andere Videomonitore (z.B. mit LCD)	St 1000 EUR
3230 20 600	- Andere Fernsehempfangsgeräte für mehrfarbiges Bild mit eingebauter Bildröhre	St 1000 EUR	51 156 36 107	.	.	2
3230 20 600	- Andere Fernsehempfangsgeräte für mehrfarbiges Bild mit Bildschirm (z.B. LCD-Geräte)	St 1000 EUR	.	59 747	57 626	4

Melde-Nr.	Bezeichnung	Einheit	3. VJ 2005	2. VJ 2006	3. VJ 2006	3. VJ 2006 Anzahl Unternehmen
1	2	3	4	5	6	7
3230 20 750	- Videotuner, Fernsehempfangsgeräte für mehrfarbiges Bild ohne Bildschirm	St	274 914	449 154	384 446	5
	- - Videotuner, Satelliten-Receiver	1000 EUR	11 169	17 651	15 384	
3230 20 790	- Fernsehempfangsgeräte für mehrfarbiges Bild ohne Bildschirm (ohne Bildröhre)	St	.	.	.	1
	- Videomonitore und Fernsehempfangsgeräte für schwarzweißes oder anderes einfarbiges Bild	1000 EUR	.	.	.	
3230 20 830	- - Videomonitore	St	15 757	.	.	1
		1000 EUR	1 138	.	.	
3230 20 850	- Fernsehempfangsgeräte	St	-	-	-	-
		1000 EUR	-	-	-	
	Geräte zur Bild- und Tonaufzeichnung und -wiedergabe					
	Plattenspieler, Schallplatten-Musikautomaten, Kassetten-Tonbandabspielgeräte und andere Tonwiedergabegeräte (ohne eingebaute Tonaufnahmeverrichtung)					
3230 31 350	- Schallplatten-Musikautomaten, Plattenspieler u. andere Tonwiedergabegeräte	St	.	.	.	1
	- - Marken- oder münzbetätigte Schallplatten-Musikautomaten	1000 EUR	.	.	.	
3230 31 390	- - Andere Plattenspieler	St	.	.	.	1
		1000 EUR	.	.	.	
3230 31 500	- Abspiel-Diktiergeräte (nur für Wiedergabe)	St	-	-	-	-
		1000 EUR	-	-	-	
3230 31 750	- Andere Tonwiedergabegeräte	St	-	-	-	-
	- - Kassettengeräte	1000 EUR	-	-	-	
3230 31 790	- - Andere Tonwiedergabegeräte (ohne Kassettengeräte)	St	.	.	.	2
		1000 EUR	.	.	.	
	Magnetbandgeräte und andere Tonaufnahmegeräte					
3230 32 300	- Diktiergeräte, die nur mit externer Stromquelle betrieben werden können	St	.	.	.	1
		1000 EUR	.	.	.	
3230 32 500	- Telefonanrufbeantworter (Magnetbandgeräte ohne Telefon)	St	-	-	-	-
		1000 EUR	-	-	-	
3230 32 750	- Magnetbandgeräte für die Tonaufnahme und Tonwiedergabe	St	-	-	.	1
	- - Kassettengeräte	1000 EUR	-	-	.	
3230 32 790	- - Andere Magnetbandgeräte	St	-	-	-	-
		1000 EUR	-	-	-	
3230 32 900	- Andere Tonaufnahmegeräte, auch mit Tonwiedergabevorrichtung	St	6 064	6 795	7 382	3
		1000 EUR	.	.	.	
	Videogeräte zur Bild- und Tonaufzeichnung oder -wiedergabe; Standbildvideokameras und andere Videokameraaufnahmegeräte					
3230 33 350	- - Standbildvideokameras und andere Videogeräte zur Bild- u. Tonaufzeichnung oder -wiedergabe, mit eingebauter Kamera	St	9 115	10 852	10 878	6
		1000 EUR	26 936	18 419	18 145	
3230 33 390	- - Andere Videogeräte z. Bild- und Tonaufzeichnung oder -wiedergabe, für Magnetbänder mit einer Breite von 1,3cm oder weniger	St	-	-	-	-
		1000 EUR	-	-	-	
3230 33 500	- Andere Magnetband-Videogeräte (auch mit eingebautem Videotuner)	St	.	-	-	-
		1000 EUR	.	-	-	
3230 33 700	- Andere Videogeräte zur Bild- und Tonaufzeichnung oder -wiedergabe (auch mit eingebautem Videotuner) (ohne Magnetband-Videogeräte)	St	63 433	10 982	8 705	4
		1000 EUR	20 866	10 370	12 844	
3230 41 000	Mikrofone und Haltevorrichtungen dafür	St	785 198	928 422	906 068	8
		1000 EUR	23 095	29 049	32 479	
	Lautsprecher; Hörer, auch mit Mikrofon kombiniert					
3230 42 350	- Lautsprecher	St	80 290	84 293	66 403	6
	- - Einzellautsprecher im Gehäuse	1000 EUR	3 748	4 348	4 063	

Melde-Nr.	Bezeichnung	Einheit	3. VJ 2005	2. VJ 2006	3. VJ 2006	3. VJ 2006 Anzahl Unternehmen
1	2	3	4	5	6	7
3230 42 370	- - Mehrfachlautsprecher in einem gemeinsamen Gehäuse	St 1000 EUR	155 465 23 612	154 230 23 405	172 868 23 465	11
3230 42 390	- - Andere Lautsprecher	St 1000 EUR	.	.	.	8
3230 42 700	- Hörer, auch mit Mikrofon kombiniert	St 1000 EUR	105 083 4 645	264 989 7 755	248 146 7 550	6
3230 43 550	Elektrische Tonfrequenzverstärker; elektrische Tonverstärkereinrichtungen - Elektrische Tonfrequenzverstärker - für die Fernsprech- oder Meßtechnik	St 1000 EUR	-	-	-	-
3230 43 590	- - Andere elektrische Tonfrequenzverstärker	St 1000 EUR	135 388 51 026	118 667 45 987	136 133 49 734	8
3230 43 700	- Elektrische Tonverstärkereinrichtungen	St 1000 EUR	41 797	45 244	45 068	12
3230 44 500	Empfangsgeräte für den Funksprech- oder Funktelegrafieverkehr - Taschenempfangsgeräte für Personenruf- oder -suchanlagen	St 1000 EUR	-	-	-	-
3230 44 900	- Andere Empfangsgeräte Funksprech- oder Funktelegrafieverkehr	St 1000 EUR	7 365 3 476	8 331 1 848	7 193 1 949	5
3230 51 300	Teile für Geräte zur Bild- und Tonaufzeichnung oder -wiedergabe, Mikrofone, Lautsprecher, Hörer, Tonfrequenzverstärker und Tonverstärkereinrichtungen - Tonabnehmer für Rillentonträger	St 1000 EUR	-	-	-	-
3230 51 500	- Nadeln; Diamanten, Saphire, andere Edelsteine, Schmucksteine, synthetische oder rekonstituierte Steine	St 1000 EUR	-	-	-	-
3230 51 700	- zusammengesetzte elektronische Schaltungen (Baugruppen) u.a. Teile für Geräte zur Bild- und Tonaufzeichnung oder -wiedergabe	1000 EUR	9 137	9 864	10 608	9
3230 51 800	- Teile für Mikrofone, Lautsprecher, elektrische Tonfrequenzverstärker und Tonverstärkereinrichtungen	1000 EUR	9 503	11 161	11 297	14
3230 52 200	Teile für Sende- und Empfangsgeräte für den Funksprech-, Funktelegrafieverkehr, Rundfunk oder Fernsehen sowie für Funkmess-, -navigations- und -fernsteuerungsgeräte - Teleskop- und Stabantennen für Taschen-, Koffer- und Kraftfahrzeugempfangsgeräte	St 1000 EUR	2 186 931 22 501	2 280 644 22 156	1 831 332 21 102	5
3230 52 350	- Außenantennen für Rundfunk- und Fernsehempfang - - für Empfang über Satellit	St 1000 EUR	.	.	.	1
3230 52 390	- - Andere Außenantennen	St 1000 EUR	.	.	.	1
3230 52 500	- Innenantennen für Rundfunk- und Fernsehempfang (einschl. Geräteeinbauantennen)	St 1000 EUR	-	-	-	-
3230 52 700	- Andere Antennen und Teile für Antennen	1000 EUR	58 919	63 305	67 073	12
3230 52 803	- Andere Teile für Sende- oder Empfangsgeräte für den Funksprech-, Funktelegrafieverkehr, Rundfunk od. Fernsehen sowie für Funkmess-, -navigations- und -fernsteuerungsgeräte - Baugruppen und Teile für Baugruppen, die aus zwei oder mehr miteinander verbundenen Einzelteilen bestehen	1000 EUR	65 607	64 908	67 938	26
3230 52 805	- - Möbel und Gehäuse, zum Einbau von Rundfunk-, Fernseh- und phonotechnischen Geräten	1000 EUR	7 563	8 682	9 702	14
3230 52 807	- - Andere Teile für Rundfunk- und Fernsehempfangsgeräte	1000 EUR	16 833	22 826	24 370	21

Melde-Nr.	Bezeichnung	Einheit	3. VJ 2005	2. VJ 2006	3. VJ 2006	3. VJ 2006 Anzahl Unternehmen
1	2	3	4	5	6	7
3230 52 809	- - Andere Teile für Sende- und Empfangsgeräte für den Funksprech- oder Funktelegrafieverkehr sowie für Funkmeß-, -navigations- und -fernsteuerungsgeräte	1000 EUR	42 628	45 015	40 235	24
3230 91 000	Installation von gewerblichen Ausrüstungen für Rundfunk, Fernsehen sowie Bild- und Tonaufzeichnung oder -wiedergabe	1000 EUR	31 717	39 758	56 199	10
3230 92 000	Reparatur und Instandhaltung von gewerblichen Ausrüstungen für Rundfunk, Fernsehen sowie Bild- und Tonaufzeichnung oder -wiedergabe	1000 EUR	7 496	10 132	10 742	22
3299 00 000	Veredlung von Erzeugnissen dieser Güterabteilung	1000 EUR	28 459	29 855	31 348	17
	Medizin-, mess-, steuerungs-, regelungstechnische und optische Erzeugnisse; Uhren					
	Röntgenapparate u. -geräte, Apparate und Geräte, die Alpha-, Beta- oder Gammastrahlen verwenden (einschl. Schirmbildfotografie- oder Strahlentherapiegeräten), Teile dafür					
3310 11 150	- - für medizinische, chirurgische, zahnärztliche oder tierärztliche Zwecke, auch Computertomographen	St 1000 EUR	6 946 474 052	6 718 337 346	7 222 346 010	8
3310 11 190	- - für andere Zwecke	St 1000 EUR	1 298 80 212	1 589 77 501	1 627 69 444	6
	- Apparate und Geräte, die Alpha-, Beta- oder Gammastrahlen verwenden (einschl. Schirmbildfotografie- oder Strahlentherapiegeräten)					
3310 11 350	- - für medizinische, chirurgische, zahnärztliche oder tierärztliche Zwecke	St 1000 EUR	7 030 31 107	7 182 35 627	8 729 38 737	7
3310 11 390	- - für andere Zwecke	St 1000 EUR	.	.	.	1
3310 11 500	- Röntgenröhren	St 1000 EUR	7 445 94 855	6 872 88 268	6 287 92 418	3
	- Teile und Zubehör für Röntgen- und andere radioaktive Strahlungsapparate und -geräte u.ä.; Untersuchungs- und Behandlungstische, -sessel u.dgl. dafür					
3310 11 705	- - für Röntgen- und andere radioaktive Strahlungsapparate und -geräte u.ä.	1000 EUR	40 435	36 630	43 126	15
3310 11 709	- - Andere Teile und Zubehör (z.B. Untersuchungs- und Behandlungstische, -sessel u.dgl. für Röntgenapparate u.ä.)	1000 EUR	14 552	12 131	12 830	12
	Elektrodiagnoseapparate und -geräte, Ultraviolett- oder Infrarotbestrahlungsgeräte, für medizinische Zwecke, Teile und Zubehör					
3310 12 101	- - Elektrokardiographen und Zubehör	St 1000 EUR	1 499 4 085	2 983 9 095	1 778 4 558	7
3310 12 109	- - Zubehör für Elektrokardiographen (z.B. Klebeelektroden)	1000 EUR	10 321	11 104	11 396	6
3310 12 300	- Andere Elektrodiagnoseapparate und -geräte (z.B. Kernspintomographen, Magnetresonanzgeräte), Teile und Zubehör	St 1000 EUR	.	61 211 139 889	52 759 140 773	18
3310 12 500	- Ultraviolett- oder Infrarotbestrahlungsgeräte, Teile und Zubehör	St 1000 EUR	16 893	25 017	241 343 27 118	9
	Andere Instrumente, Apparate und Geräte, für zahnärztliche Zwecke, Teile und Zubehör					
3310 13 300	- Dentalbohrmaschinen, auch mit Sockel und eingebauten anderen zahnärztlichen Ausrüstungen	St 1000 EUR	21 859 71 797	62 754 104 850	64 696 110 530	4

Melde-Nr.	Bezeichnung	Einheit	3. VJ 2005	2. VJ 2006	3. VJ 2006	3. VJ 2006 Anzahl Unternehmen
1	2	3	4	5	6	7
3310 13 505	- Andere zahnärztliche Instrumente, Apparate und Geräte - - Zahnärztliche Zangen, Modellier- und Polierinstrumente u.ä. Dentalinstrumente	1000 St 1000 EUR	16 427 54 618	15 607 31 590	14 454 30 382	13
3310 13 509	- - Andere zahnärztliche Instrumente, Apparate und Geräte, a.n.g.	1000 St 1000 EUR	17 891 35 524	19 019 40 151	17 913 38 950	23
3310 14 000	Sterilisierapparate für medizinische oder chirurgische Zwecke oder für Laboratorien	St 1000 EUR	18 758	18 537	22 099	10
3310 15 110	Spritzen, Nadeln, Katheter, Kanülen u.dgl.; andere augenärztliche u.ä. Instrumente, Apparate und Geräte, für medizinische und chirurgische Zwecke, a.n.g., Teile und Zubehör - Spritzen, Nadeln, Katheter, Kanülen u.dgl. - - Spritzen, auch mit Nadeln	1000 St 1000 EUR	787 372 38 367	971 582 39 827	957 073 39 160	13
3310 15 130	- - Hohladeln aus Metall	1000 St 1000 EUR	17 359 5 020	21 114 5 603	24 233 5 543	5
3310 15 150	- - Operationsnähadeln	1000 St 1000 EUR	5 538 1 278	5 575 1 554	5 953 1 873	3
3310 15 170	- - Katheter, Kanülen u.dgl.	1000 St 1000 EUR	229 655 69 095	222 422 79 788	224 516 75 218	36
3310 15 200	- Andere augenärztliche Instrumente, Apparate und Geräte	St 1000 EUR	110 507 28 647	142 095 40 704	125 914 37 443	15
3310 15 333	- Blutdruckmessgeräte, Endoskope - - Blutdruckmessgeräte - - - Elektronische Blutdruckmessgeräte	St 1000 EUR	:	:	:	2
3310 15 339	- - - Andere Blutdruckmessgeräte	St 1000 EUR	256 413 6 731	294 756 7 793	270 941 7 229	5
3310 15 350	- - Endoskope	St 1000 EUR	121 495 80 000	119 685 83 917	115 687 83 873	11
3310 15 530	- Künstliche Nieren; Apparate u. Geräte, für Diathermie - - Künstliche Nieren	St 1000 EUR	114 409	104 024	118 212	7
3310 15 553	- - Apparate und Geräte, für Diathermie - - - Ultraschalltherapiegeräte (ohne Nierensteinertrümmerer)	St 1000 EUR	472 1 792	712 2 021	426 1 355	4
3310 15 559	- - - Andere Apparate und Geräte, für Diathermie	St 1000 EUR	:	:	:	1
3310 15 630	- Transfusionsgeräte (einschl. Infusionsgeräten); Apparate und Geräte für Anästhesie - - Transfusionsgeräte (einschl. Infusionsgeräten)	1000 St 1000 EUR	59 634	70 580	70 593	13
3310 15 650	- - Apparate und Geräte für Anästhesie	1000 St 1000 EUR	29 827	33 399	34 442	5
3310 15 730	- Andere Apparate u. Geräte, für medizinische und chirurgische Zwecke - - Lithotripsiegeräte mit Ultraschall	St 1000 EUR	155 8 590	115 5 956	167 9 322	4
3310 15 793	- - Andere Apparate und Geräte, für medizinische und chirurgische Zwecke (oh. Lithotripsie-Geräte) - - - elektromedizinisch und -chirurgisch arbeitend	1000 St 1000 EUR	81 73 193	121 71 043	75 72 765	25
3310 15 795	- - - Chirurgische Scheren, Zangen, Nadelhalter u.ä. chirurgische Instrumente	1000 St 1000 EUR	6 791 85 156	7 382 105 831	7 289 86 476	53
3310 15 799	- - - Andere Apparate und Geräte, für medizinische und chirurgische Zwecke, a.n.g.	1000 St 1000 EUR	124 837 366 904	189 379 482 961	151 103 459 067	99

Melde-Nr.	Bezeichnung	Einheit	3. VJ 2005	2. VJ 2006	3. VJ 2006	3. VJ 2006 Anzahl Unternehmen
1	2	3	4	5	6	7
	Mechanotherapie- und Massageapparate und -geräte; Apparate und Geräte für die Psychotechnik, Atmungstherapie; Gasmasken u.ä., Teile und Zubehör					
	- Mechanotherapie- und Massageapparate und -geräte; Apparate und Geräte für die Psychotechnik und Atmungstherapie					
	- - Massageapparate und -geräte; andere Apparate und Geräte für Mechanotherapie u. Psychotechnik					
3310 16 533	- - Elektrische Vibrations-Massagegeräte	St 1000 EUR	11 706 741	2 318	542	5
3310 16 535	- - - Andere Apparate und Geräte für Mechanotherapie und Psychotechnik	St 1000 EUR	2 168 3 829	2 044 2 817	2 217 3 569	6
3310 16 550	- - Apparate und Geräte für Ozon-, Sauerstoff- oder Aerosoltherapie, Beatmungsapparate zur Wiederbelebung und andere Apparate und Geräte für Atmungstherapie	St 1000 EUR				14
3310 16 900	- - Andere Atmungsapparate und -geräte und Gasmasken (ohne Schutzmasken, ohne mechanische Teile und ohne auswechselbares Filterelement)	St 1000 EUR	25 927	27 320	26 504	
	Künstliche Gelenke u.a. orthopädische Apparate und Vorrichtungen, Waren der Zahnprothetik u.a. Waren der Prothetik					
	- Künstliche Gelenke und andere Apparate und Vorrichtungen für orthopädische Zwecke oder zum Behandeln von Knochenbrüchen					
3310 17 350	- - Künstliche Gelenke	St 1000 EUR	482 046 99 383	469 843 112 832	410 748 98 001	18
3310 17 390	- - Andere Apparate und Vorrichtungen für orthopädische Zwecke oder zum Behandeln von Knochenbrüchen	1000 EUR	147 935	128 574	141 137	145
	- Waren der Zahnprothetik					
3310 17 530	- - Künstliche Zähne aus Kunststoffen	100 St 1000 EUR	103 518 12 457	123 637 12 128	122 779 17 181	30
3310 17 550	- - Künstliche Zähne aus anderen Stoffen	100 St 1000 EUR	27 893 5 475	39 931 6 815	38 197 6 618	20
3310 17 590	- - Andere Waren der Zahnprothetik	1000 EUR	192 555	201 119	189 199	487
3310 17 900	- Andere Prothesen und andere Waren der Prothetik	1000 EUR	83 848	83 073	81 827	104
	Schwerhörigengeräte (einschl. Teilen und Zubehör), Herzschrittmacher; andere Vorrichtungen zum Beheben von Funktionsstörungen oder Gebrechen, Teile dafür					
	- Schwerhörigengeräte (einschl. Teilen und Zubehör)					
3310 18 330	- - Schwerhörigengeräte	St 1000 EUR	78 305 9 856	97 565 10 826	48 170 5 997	6
3310 18 390	- - Teile und Zubehör für Schwerhörigengeräte	1000 EUR	2 893	3 219	4 508	6
3310 18 500	- Herzschrittmacher (ohne Teile und Zubehör)	St 1000 EUR	:	:	:	1
3310 18 900	- Andere Vorrichtungen zum Beheben von Funktionsschäden oder Gebrechen, Teile dafür (einschl. Teilen und Zubehör für Herzschrittmacher)	1000 EUR	29 097	45 173	45 215	18
	Möbel für die Human-, Zahn- u. Tiermedizin oder die Chirurgie; Friseurstühle und ähnliche Stühle, mit Schwenk-, Kipp- und Hebevorrichtung; Teile dafür					
3310 20 300	- Dental-, Friseurstühle u.ä. Stühle und Teile dafür	St 1000 EUR	13 914 10 261	9 464 7 986	11 466 8 585	13
3310 20 500	- Andere Möbel für die Medizin oder Chirurgie und Teile dafür	St 1000 EUR	220 043 80 746	397 235 79 740	435 829 78 460	42
3310 91 000	Installation von medizinischen Geräten und orthopädischen Vorrichtungen	1000 EUR	15 924	14 421	15 831	15

Melde-Nr.	Bezeichnung	Einheit	3. VJ 2005	2. VJ 2006	3. VJ 2006	3. VJ 2006 Anzahl Unternehmen
1	2	3	4	5	6	7
3310 92 000	Reparatur und Instandhaltung von medizinischen Geräten und orthopädischen Vorrichtungen (einschl. Waren der Zahnprothetik)	1000 EUR	143 662	153 516	150 718	116
3320 11 300	Mess-, Kontroll-, Navigations- u.ä. Instrumente und Vorrichtungen Kompass u.a. Navigationsinstrumente, -apparate und -geräte - Kompass (einschl. Navigationskompassen)	St 1000 EUR	892 .	1 839 .	983 .	5
3320 11 550	- Navigationsinstrumente, -apparate und -geräte - für die Luft- oder Raumfahrt (ohne Kompass)	St 1000 EUR	2 372 19 910	3 019 21 356	2 782 24 193	9
3320 11 593	- - Andere Navigationsinstrumente, -apparate und -geräte - - Elektronische Navigationsinstrumente, -Apparate und -geräte	St 1000 EUR	470 10 895	13 808	12 875	4
3320 11 599	- - - Feinmechanische Navigationsinstrumente, -Apparate -geräte	St 1000 EUR	.	.	.	3
3320 12 150	Instrumente, Apparate u. Geräte für die Geodäsie, Topographie, Photogrammetrie, Hydrographie, Ozeanographie, Hydrologie, Meteorologie oder Geophysik (oh. Kompass) - Entfernungsmesser, Theodolite, Tachymeter, Nivellierinstrumente, Apparate und Geräte für die Photogrammetrie - Elektronische Entfernungsmesser, Theodolite und Tachymeter, Nivellierinstrumente, Apparate und Geräte für die Photogrammetrie	St 1000 EUR	67 003 14 718	15 026	12 976	6
3320 12 190	- - Andere Entfernungsmesser, Theodolite und Tachymeter, Nivellierinstrumente, Apparate und Geräte für die Photogrammetrie - Elektronische Instrumente, Apparate und Geräte für die Meteorologie, Geodäsie, Topographie, Hydrographie, Ozeanographie, Hydrologie od. Geophysik (oh. Kompass)	St 1000 EUR	180	.	.	3
3320 12 350	- - für die Meteorologie, Hydrologie oder Geophysik (ohne Kompass)	St 1000 EUR	2 433	3 260	3 715	5
3320 12 390	- - für die Geodäsie, Topographie, Hydrographie, Ozeanographie - Andere Instrumente, Apparate und Geräte für Geodäsie, Topographie, Hydrographie, Ozeanographie, Hydrologie, Meteorologie oder Geophysik (oh. Kompass)	St 1000 EUR	1 878	1 797	1 738	3
3320 12 530	- - für die Geodäsie, Topographie oder Hydrographie	St 1000 EUR	65 851 993	1 129	967	5
3320 12 550	- - für die Meteorologie, Hydrologie oder Geophysik	St 1000 EUR	4 300 2 701	3 996 3 285	2 074 3 501	11
3320 12 570	- - für die Ozeanographie	St 1000 EUR	-	-	-	-
3320 20 300	Funkmess- (Radar-), Funknavigations-, Funkfernsteuergeräte - Funkmessgeräte (Radargeräte)	St 1000 EUR	12 694 152 143	8 822 154 358	8 313 135 531	6
3320 20 500	- Funknavigationsgeräte	St 1000 EUR	4 359 50 873	12 965 52 789	17 665 32 817	6
3320 20 700	- Funkfernsteuergeräte	St 1000 EUR	1 175 997 31 590	1 287 233 34 208	1 272 246 34 968	14
3320 31 500	Waagen mit einer Empfindlichkeit von 50 mg oder feiner, Teile und Zubehör dafür - Waagen	St 1000 EUR	.	.	.	2
3320 31 800	- Teile und Zubehör	1000 EUR	.	.	.	2

Melde-Nr.	Bezeichnung	Einheit	3. VJ 2005	2. VJ 2006	3. VJ 2006	3. VJ 2006 Anzahl Unternehmen
1	2	3	4	5	6	7
3320 32 300	Zeichentische und -maschinen, andere Zeichen-, Anreiß- oder Recheninstrumente und -geräte - Zeichentische und Zeichenmaschinen, auch automatisch	St 1000 EUR	:	:	:	1
3320 32 530	- - Andere Zeichen-, Anreiß- oder Recheninstrumente und -geräte - - Reißzeuge	St 1000 EUR	1 212 992 2 579	1 138 717 2 349	1 502 396 2 993	5
3320 32 550	- - Anreißinstrumente und -Geräte	St 1000 EUR	:	:	:	1
3320 32 590	- - Andere Zeichen- oder Recheninstrumente und -geräte	St 1000 EUR	129 113 982	118 223 1 006	150 917 1 310	4
3320 33 100	Längenmessinstrumente und -geräte, für den Handgebrauch, aus allen Materialien - Mikrometer und Schieblehren	St 1000 EUR	48 707 2 858	42 682 3 027	54 255 2 977	5
3320 33 305	- - Andere Lehren sowie Eichmaße - - Feste Lehren und Eichmaße	St 1000 EUR	499 632 9 849	548 839 10 763	531 028 10 545	13
3320 33 309	- - Andere Lehren und Eichmaße, a.n.g.	St 1000 EUR	81 370 2 508	53 016 1 593	56 271 1 728	9
3320 33 550	- - Andere Längenmessinstrumente und -geräte - - Maßstäbe, Maßbänder, Lineale mit Maßeinteilung	St 1000 EUR	3 331 704 11 097	3 486 777 11 777	2 946 579 10 408	12
3320 33 590	- - Andere Längenmessinstrumente und -geräte, a.n.g.	1000 EUR	12 807	12 366	11 529	11
3320 41 000	Instrumente, Apparate und Geräte zum Messen oder zum Nachweis von ionisierenden Strahlen	St 1000 EUR	17 639 34 214	18 328 36 158	18 679 34 118	9
3320 42 000	Kathodenstrahloszilloskope und Kathodenstrahloszillographen	St 1000 EUR	:	:	:	2
3320 43 100	Instrumente, Apparate und Geräte zum Messen oder Prüfen von Spannung, Stromstärke, Widerstand od. Leistung (ohne Registriervorrichtung) - Vielfachmessgeräte	St 1000 EUR	15 996	16 161	13 463	14
3320 43 300	- - Andere elektronische Instrumente, Apparate und Geräte zum Messen oder Prüfen von Spannung, Stromstärke, Widerstand oder Leistung	St 1000 EUR	316 574 31 057	405 659 29 112	362 729 31 532	37
3320 43 550	- - Andere Instrumente, Apparate und Geräte zum Messen oder Prüfen von Spannung, Stromstärke, Widerstand oder Leistung - - Voltmeter	St 1000 EUR	46 101 965	46 391 995	49 419 1 098	6
3320 43 590	- - Andere Instrumente, Apparate und Geräte	St 1000 EUR	140 696 10 620	148 565 12 504	147 678 13 118	10
3320 44 000	Instrumente, Apparate und Geräte zum Messen oder Prüfen für die Fernmeldetechnik	St 1000 EUR	29 008 75 862	24 370 55 263	28 131 62 531	9
3320 45 200	Instrumente, Apparate und Geräte zum Messen oder Prüfen von elektrischen Größen, a.n.g. - Instrumente, Apparate und Geräte zum Messen oder Prüfen von Halbleiterscheiben (wafers) oder Halbleiterelementen	St 1000 EUR	28 124 16 744	28 831 16 936	17 582 22 905	9
3320 45 300	- - Registriervorrichtungen für elektrische Größen	St 1000 EUR	44 408 18 757	58 732 20 523	43 533 23 027	19
3320 45 550	- - Andere Instrumente, Apparate und Geräte zum Messen oder Prüfen von elektrischen Größen und Strahlen, a.n.g. - - Elektronische Instrumente, Apparate und Geräte	St 1000 EUR	224 986 70 869	108 600 74 482	171 677 55 904	24
3320 45 590	- - Andere Instrumente, Apparate und Geräte (ohne elektronische Instrumente u.ä.)	St 1000 EUR	1 973	1 909	1 974	7

Melde-Nr.	Bezeichnung	Einheit	3. VJ 2005	2. VJ 2006	3. VJ 2006	3. VJ 2006 Anzahl Unternehmen
1	2	3	4	5	6	7
	Dichtemesser u.ä. schwimmende Instrumente, Thermometer, Pyrometer, Barometer, Hygrometer und Psychrometer (auch mit Registriervorrichtung, auch kombiniert)					
3320 51 150	- - Fieberthermometer	St	.	.	.	2
3320 51 190	- - Andere Unmittelbar ablesbare Flüssigkeitsthermometer	1000 EUR	2 338 713	1 435 626	1 576 809	17
		1000 EUR	8 033	7 363	7 793	
3320 51 350	- - Andere Thermometer und Pyrometer, nicht mit anderen Instrumenten kombiniert	St	715 347	721 768	864 106	30
	- - Elektronische Thermometer und Pyrometer	1000 EUR	23 466	26 388	29 918	
3320 51 390	- - Andere Thermometer und optische Pyrometer	St	1 468 243	1 330 936	1 407 508	22
		1000 EUR	10 154	10 181	10 750	
3320 51 500	- Barometer, nicht mit anderen Instrumenten kombiniert	St	25 994	19 532	19 750	4
		1000 EUR	1 385	1 500	1 570	
3320 51 750	- Dichtemesser u.ä. schwimmende Instrumente; kombinierte Thermometer, Pyrometer, Barometer; Hygrometer und Psychrometer (auch mit Registriervorrichtung, auch miteinander kombiniert)	St	26 795	24 494	28 206	7
	- - Elektronische Dichtemesser u.ä.	1000 EUR	3 978	3 644	3 719	
3320 51 790	- - Andere Dichtemesser u.ä. schwimmende Instrumente; kombinierte Thermometer, Pyrometer, Barometer; Hygrometer und Psychrometer	St	66 937	65 102	61 767	10
		1000 EUR	4 322	4 329	4 560	
	Instrumente, Apparate und Geräte zum Messen oder Überwachen von Durchfluss, Füllhöhe, Druck o.ä. veränderlichen Größen von Flüssigkeiten oder Gasen					
3320 52 350	- - Elektronische Instrumente, Apparate und Geräte zum Messen oder Überwachen von Durchfluss oder Füllhöhe von Flüssigkeiten	St	258 109	221 024	264 447	23
		1000 EUR	31 441	29 992	31 791	
3320 52 390	- - Andere elektronische Geräte zum Messen oder Überwachen von Durchfluss oder Füllhöhe von Flüssigkeiten	St	2 920 442	1 989 874	2 019 418	37
		1000 EUR	121 860	126 795	121 000	
3320 52 550	- - Andere Instrumente, Apparate und Geräte zum Messen oder Überwachen von Durchfluss oder Füllhöhe von Flüssigkeiten	St	397 533	581 015	497 773	14
	- - Durchflussmesser	1000 EUR	19 551	22 127	21 154	
3320 52 590	- - Andere Geräte zum Messen oder Überwachen von Durchfluss oder Füllhöhe von Flüssigkeiten	St	1 466 513	1 646 377	1 654 466	17
		1000 EUR	24 951	25 877	29 302	
3320 52 710	- - Instrumente, Apparate und Geräte zum Messen oder Überwachen des Drucks	St	5 526 522	5 755 012	5 535 102	44
	- - Elektronische Druckmess- und Überwachungsinstrumente, -Apparate und -geräte	1000 EUR	80 632	92 131	94 004	
3320 52 741	- - Nicht-elektronische Manometer mit Metallfedermesswerk (mit Kapsel-, Platten-, Rohr- oder Schneckenfeder)	St		16 830	.	2
	- - Geräte zum Messen und nichtautomatischen Regulieren des Reifenluftdruckes	1000 EUR	360	.	.	
3320 52 749	- - Andere nicht-elektrische Manometer mit Metallfedermesswerk	St	6 545 887			11
		1000 EUR	37 188	38 583	41 348	
3320 52 790	- - Andere Druckmess- und Überwachungsinstrumente, -apparate und -geräte	St	516 342	753 910	892 533	21
		1000 EUR	20 278	29 028	33 015	
3320 52 830	- - Andere Mess- und Überwachungsinstrumente, -apparate und -geräte für Flüssigkeiten und Gase	St	1 371 702	1 488 001	1 789 151	39
	- - Elektronische Instrumente	1000 EUR	102 890	112 962	124 176	
3320 52 890	- - Andere Instrumente	St	2 337 794	2 993 180	2 265 747	19
		1000 EUR	38 833	46 316	35 283	

Melde-Nr.	Bezeichnung	Einheit	3. VJ 2005	2. VJ 2006	3. VJ 2006	3. VJ 2006 Anzahl Unternehmen
1	2	3	4	5	6	7
	Instrumente und Apparate für physikalische oder chemische Untersuchungen, a.n.g.					
3320 53 130	- - Elektronische Geräte	St 1000 EUR	29 939	38 881	40 619	19
3320 53 190	- - Andere Geräte	St 1000 EUR	.	.	.	5
3320 53 200	- Chromatographen, Elektrophoresegeräte	St 1000 EUR	35 241	34 213	27 314	7
3320 53 303	- Spektrometer, -photometer und -graphen, die optische Strahlen verwenden					
3320 53 303	- - mit elektronischen Bauelementen ausgerüstet	St 1000 EUR	5 658 72 927	6 354 76 205	5 728 71 319	17
3320 53 309	- - Andere Spektrometer, -photometer und -graphen, die optische Strahlen verwenden	St 1000 EUR	.	.	.	1
3320 53 400	- Belichtungsmesser	St 1000 EUR	-	-	-	-
3320 53 503	- - Andere Instrumente, Apparate und Geräte, die optische Strahlen (UV-Strahlen, sichtbares Licht, Infrarotstrahlen) verwenden					
3320 53 503	- - mit elektronischen Bauelementen ausgerüstet	St 1000 EUR	34 238 64 123	37 017 74 995	40 591 65 802	24
3320 53 509	- - Andere Instrumente, Apparate und Geräte, die optische Strahlen (UV-Strahlen, sichtbares Licht, Infrarotstrahlen) verwenden	St 1000 EUR	242 14 850	293 19 637	324 16 099	8
3320 53 810	- - Andere Instrumente und Apparate für physikalische oder chemische Untersuchungen					
3320 53 810	- - Elektronische pH-Messer, rH-Messer und andere Geräte zum Messen der Leitfähigkeit	St 1000 EUR	86 687 16 329	101 935 16 693	94 422 16 877	10
3320 53 830	- - Andere elektronische Instrumente, Apparate und Geräte für physikalische oder chemische Untersuchungen	St 1000 EUR	31 754 73 864	32 315 80 245	28 958 94 948	27
3320 53 850	- - Viskosimeter, Porosimeter und Dilatometer	St 1000 EUR	.	.	.	4
3320 53 890	- - Andere Instrumente, Apparate und Geräte für physikalische oder chemische Untersuchungen, a.n.g.	St 1000 EUR	47 565 65 099	53 321 74 948	55 247 78 435	34
3320 61 000	Nichtoptische Mikroskope sowie Diffraktographen	St 1000 EUR	.	.	.	2
3320 62 100	Maschinen, Apparate und Geräte zum Prüfen der mechanischen Eigenschaften von Materialien					
3320 62 100	- Elektronische Materialprüfmaschinen, -apparate und -geräte, für Metalle	St 1000 EUR	4 052 7 667	4 137 7 195	3 844 8 329	9
3320 62 330	- - Andere Materialprüfmaschinen, -apparate und -geräte, für Metalle					
3320 62 330	- - Universal- und Zugfestigkeitsprüfmaschinen, -apparate und -geräte	St 1000 EUR	75 2 423	68 3 196	66 2 856	4
3320 62 350	- - Härteprüfmaschinen, -apparate und -geräte	St 1000 EUR	117 836	95 994	128 858	5
3320 62 390	- - Andere Materialprüfmaschinen -apparate und -geräte, für Metalle, a.n.g.	St 1000 EUR	170 2 332	170 2 958	132 3 469	6
3320 62 550	- - Andere Materialprüfmaschinen, -apparate und -geräte (ohne solche für Metalle)					
3320 62 550	- - Elektronische Materialprüfmaschinen, -apparate und -geräte	St 1000 EUR	3 444 62 508	5 235 74 879	5 086 78 940	13
3320 62 593	- - - Andere Materialprüfmaschinen, -apparate und -geräte					
3320 62 593	- - - für Textilien, Papier, Pappe	St 1000 EUR	.	.	.	2
3320 62 599	- - - für andere nichtmetallische Stoffe (z.B. Baustoffe)	St 1000 EUR	.	.	.	12

Melde-Nr.	Bezeichnung	Einheit	3. VJ 2005	2. VJ 2006	3. VJ 2006	3. VJ 2006 Anzahl Unternehmen
1	2	3	4	5	6	7
3320 63 300	Gas-, Flüssigkeits- und Elektrizitätszähler (einschl. Eichzählern dafür) - Gaszähler	St 1000 EUR	706 161 34 391	769 032 39 683	853 767 43 126	9
3320 63 500	- Flüssigkeitszähler	St 1000 EUR	2 113 931 38 279	1 696 149 40 780	1 656 185 40 979	19
3320 63 705	- Elektrizitätszähler - - Drehstromzähler	St 1000 EUR	.	.	.	2
3320 63 708	- - Andere Elektrizitätszähler	St 1000 EUR	.	.	.	2
3320 64 303	Andere Zähler; Geschwindigkeitsmesser; Stroboskope - Touren-, Produktionszähler, Taxameter, Kilometerzähler, Schrittzähler u.a. Zähler - - mit elektrischen Verfahren arbeitend	St 1000 EUR	3 747 818 40 952	3 706 056 35 442	4 129 277 36 307	16
3320 64 309	- - Andere Touren-, Produktionszähler, Taxameter, Kilometerzähler, Schrittzähler u.a. Zähler	St 1000 EUR	250 911 6 868	291 910 7 553	271 295 7 611	8
3320 64 533	- Tachometer u.a. Geschwindigkeitsmesser - - Geschwindigkeitsmesser für Landfahrzeuge - - mit elektrischen Verfahren arbeitend	St 1000 EUR	5 852	7 380	6 640	5
3320 64 539	- - - Andere Geschwindigkeitsmesser für Landfahrzeuge	St 1000 EUR	.	.	.	2
3320 64 553	- - Tachometer u.a. Geschwindigkeitsmesser - - mit elektrischen Verfahren arbeitend	St 1000 EUR	.	.	.	6
3320 64 559	- - - Andere Tachometer u.a. Geschwindigkeitsmesser	St 1000 EUR	87 029 10 386	96 449 10 583	100 454 11 545	7
3320 64 700	- Stroboskope	St 1000 EUR	344 .	.	.	2
3320 65 100	Instrumente, Apparate, Geräte und Maschinen zum Messen oder Prüfen, a.n.g. - Auswuchtmaschinen	kg 1000 EUR	19 947	19 005	22 670	5
3320 65 230	- Prüfstände - - für Kraftfahrzeuge	kg 1000 EUR	4 550 625 69 173	4 335 007 75 267	4 623 949 79 666	18
3320 65 290	- - Andere Prüfstände	kg 1000 EUR	159 656 19 334	144 860 16 131	120 517 14 640	8
3320 65 300	- Profilprojektoren	St 1000 EUR	-	.	-	-
3320 65 430	- Andere optische Instrumente, Apparate und Geräte zum Messen oder Prüfen, a.n.g. - - für Kraftfahrzeuge	St 1000 EUR	9 149 4 095	11 210 5 180	9 503 4 985	10
3320 65 490	- - Andere optische Instrumente, Apparate und Geräte zum Messen oder Prüfen, a.n.g. (ohne solche für Kraftfahrzeuge)	St 1000 EUR	7 547 19 518	8 141 20 892	8 795 20 433	23
3320 65 530	- Elektronische Instrumente, Apparate und Geräte zum Messen oder Prüfen geometrischer Größen - - zum Messen oder Prüfen für 3 D	St 1000 EUR	35 451 37 888	37 295 46 538	40 374 49 806	20
3320 65 590	- - Andere elektronische Instrumente, Apparate und Geräte zum Messen oder Prüfen geometrischer Größen	St 1000 EUR	1 467 147 189 754	1 464 199 207 314	1 427 202 205 975	51
3320 65 730	- - Materialprüfmaschinen mittels Ultraschall, Wirbelstrom u.ä.	St 1000 EUR	379 6 850	1 352 12 357	863 12 708	8
3320 65 790	- - Andere elektronische Instrumente, Apparate und Geräte zum Messen oder Prüfen, a.n.g. (ohne Materialprüfmaschinen)	St 1000 EUR	3 671 785 257 380	3 831 885 273 492	3 426 519 268 599	71
3320 65 830	- - Andere Mess- und Prüfgeräte, a.n.g. - - für geometrische Größen	St 1000 EUR	523 609 70 990	82 147	658 014 81 833	52
3320 65 890	- - für andere Größen (z.B. zum Prüfen der Dichtigkeit)	St 1000 EUR	209 387 57 406	289 909 62 711	309 556 63 391	44

Melde-Nr.	Bezeichnung	Einheit	3. VJ 2005	2. VJ 2006	3. VJ 2006	3. VJ 2006 Anzahl Unternehmen
1	2	3	4	5	6	7
	Instrumente, Apparate und Geräte zum Regeln					
3320 70 150	- - Thermostate	1000 St	3 893	3 871	3 904	32
	- - Elektronische Thermostate	1000 EUR	90 028	100 911	107 006	
3320 70 190	- - Andere Thermostate	1000 St	26 619	31 428	27 767	16
		1000 EUR	41 530	44 748	44 413	
3320 70 300	- Druckregler	1000 St	4 218	3 099	3 676	13
		1000 EUR	36 673	34 202	36 810	
3320 70 500	- Hydraulische oder pneumatische Regler	1000 St				3
		1000 EUR	2 189	2 462	2 982	
3320 70 900	- Andere Instrumente, Apparate und Geräte zum Regeln	1000 St	13 055	14 400	14 616	162
		1000 EUR	414 457	439 663	461 920	
	Teile und Zubehör für Mess-, Kontroll-, Navigations- u.ä. Instrumente und Vorrichtungen					
3320 81 100	- für Kompass u.a. Navigationsinstrumente, -apparate und -geräte	1000 EUR	28 198	33 976	32 619	15
3320 81 200	- für Instrumente, Apparate und Geräte für die Geodäsie, Topographie, Hydrographie, Ozeanographie u.ä. (ohne Kompass)	1000 EUR	3 799	3 936	4 056	9
3320 81 300	- für Zeichen-, Anreiß- oder Recheninstrumente und -geräte; für Längenmeßinstrumente für den Handgebrauch	1000 EUR	.	.	.	1
	- für Instrumente zum Messen oder Prüfen anderer physikalischer und chemischer Größen					
3320 81 410	- für Maschinen, Apparate und Geräte zum Prüfen von mechanischen Eigenschaften von Stoffen	1000 EUR	9 420	13 047	14 111	12
3320 81 430	- - für Dichtemesser u.ä. schwimmende Instrumente, Thermometer, Pyrometer, Barometer, Hygrometer und Psychrometer	1000 EUR	7 708	9 074	9 239	11
3320 81 450	- - für Instrumente, Apparate und Geräte zum Messen von Durchfluss, Füllhöhe, Druck oder anderen veränderlichen Größen von Flüssigkeiten oder Gasen	1000 EUR	56 315	56 405	56 260	41
3320 81 470	- - Mikrotome und Teile für Instrumente, Apparate und Geräte für physikalische oder chemische Untersuchungen	1000 EUR	37 495	36 133	37 884	17
3320 81 500	- für Instrumente, Apparate und Geräte zum Messen oder Prüfen elektrischer Größen und zum Messen und Nachweis von ionisierenden Strahlen	1000 EUR	18 590	22 573	19 673	23
	- für Mess- u. Prüfgeräte, -apparate und -geräte, a.n.g.					
3320 81 702	- - für Auswuchtmaschinen und Prüfstände	1000 EUR	7 311	8 381	7 554	20
3320 81 707	- - für Materialprüfmaschinen mittels Ultraschall, Wirbelstrom u.ä., a.n.g.	1000 EUR	7 839	12 190	11 836	8
3320 81 709	- - für andere Instrumente, Apparate und Geräte zum Messen oder Prüfen, a.n.g.	1000 EUR	96 527	101 299	104 849	84
3320 81 900	- für Maschinen, Apparate, Geräte, Instrumente u.a. Waren, a.n.g.	1000 EUR	57 526	57 925	44 883	46
3320 82 000	Teile und Zubehör für nichtoptische Mikroskope sowie Diffraktographen	1000 EUR	7 312	7 485	7 443	5
	Teile und Zubehör für Elektrizitäts-, Gas- und Flüssigkeitszähler, Geschwindigkeitsmesser u.a. Zähler, Stroboskope					
3320 83 330	- für Elektrizitäts-, Gas- und Flüssigkeitszähler	1000 EUR	4 706	996	829	5
3320 83 350	- - für Gas- und Flüssigkeitszähler	1000 EUR	25 972	28 461	30 084	19
3320 83 500	- für Geschwindigkeitsmesser, andere Zähler und Stroboskope	1000 EUR	6 963	8 207	8 883	10

Melde-Nr.	Bezeichnung	Einheit	3. VJ 2005	2. VJ 2006	3. VJ 2006	3. VJ 2006 Anzahl Unternehmen
1	2	3	4	5	6	7
3320 84 000	Teile und Zubehör für Instrumente, Apparate und Geräte zum Regeln	1000 EUR	71 494	86 287	86 642	65
3320 91 003	Installation, Reparatur und Instandhaltung von Mess-, Kontroll-, Navigations- u.ä. Instrumenten und Vorrichtungen	1000 EUR	52 653	82 301	67 612	51
3320 91 005	- von elektrischen Instrumenten und Vorrichtungen	1000 EUR	6 011	4 349	5 653	14
3320 91 007	- von feinmechanisch-optischen Instrumenten und Vorrichtungen	1000 EUR	8 222	5 712	4 905	13
3320 92 003	Reparatur und Instandhaltung von Mess-, Kontroll-, Navigations- u.ä. Instrumenten und Vorrichtungen	1000 EUR	66 144	63 609	67 182	127
3320 92 005	- von elektrischen Instrumenten und Vorrichtungen	1000 EUR	22 709	24 291	24 686	49
3320 92 007	- von feinmechanisch-optischen Instrumenten und Vorrichtungen	1000 EUR	8 741	9 910	9 106	11
3330 10 000	Planung und Montage von industriellen Prozess-Steuerungseinrichtungen (Dauerbetrieb-Steuerungseinrichtungen, auch für automatische Fertigungsanlagen, die aus verschiedenen Maschinen, Fördermitteln und zentralen Steuerungsgeräten bestehen)	1000 EUR	327 265	340 907	367 393	137
3330 90 000	Reparatur und Instandhaltung von industriellen Prozess-Steuerungseinrichtungen (Dauerbetrieb-Steuerungseinrichtungen)	1000 EUR	4 344	3 026	2 748	17
3340 11 300	Optische und fotografische Geräte Brillen, Brillengläser, Teile dafür Kontaktlinsen, Brillengläser - Kontaktlinsen	St 1000 EUR	19 364	21 732	21 961	3
3340 11 530	- Brillengläser aus Glas oder andere Stoffen	St 1000 EUR	.	.	.	2
3340 11 550	- - ohne Korrektionswirkung	St 1000 EUR	.	.	.	2
3340 11 590	- - Einstärkengläser (unifokal), mit Korrektionswirkung, beide Flächen fertig bearbeitet	St 1000 EUR	3 384 552 41 273	3 459 652 45 271	3 319 074 43 317	16
3340 11 700	- - Mehrstärkengläser und Progressivgläser (Gleitsichtgläser), mit Korrektionswirkung, beide Flächen fertig bearbeitet	St 1000 EUR	2 516 293 93 097	2 523 558 101 556	2 577 815 101 786	17
3340 12 500	- Andere Brillengläser aus Glas oder anderen Stoffen, mit Korrektionswirkung, eine Fläche fertig bearbeitet	St 1000 EUR	669 521 19 219	635 873 18 762	619 306 .	4
3340 12 900	Brillen (Korrektions-, Schutz- u.ä. Waren)	St 1000 EUR	28 249 .	.	.	3
3340 13 500	- Sonnenbrillen	St 1000 EUR	2 161 453 913 489 64 580	245 973 3 406 535 64 977	312 314 3 160 963 71 901	8
3340 13 900	- Andere Brillen u.ä. Waren	kg St 1000 EUR	40 685 663	22 355 457	16 481 342	3
3340 14 000	Fassungen für Brillen oder für ähnliche Erzeugnisse	St 1000 EUR	94 133 2 353	102 182 3 258	102 884 3 221	3
3340 21 150	- aus Kunststoffen	St 1000 EUR	13 041	16 022	14 047	7
3340 21 190	Teile für Brillenfassungen oder für ähnliche Erzeugnisse	St 1000 EUR	13 041	16 022	14 047	7
3340 21 190	Optische Fasern sowie Bündel und Kabel daraus; polarisierende Stoffe in Form von Folien oder Platten; Linsen, Filter u.dgl.	kg St 1000 EUR	.	.	.	2
3340 21 190	- optische Fasern sowie Bündel und Kabel daraus (ganze Bündel von Lichtleitfasern in einer Umhüllung)	kg St 1000 EUR	33 972 7 910	77 313 11 008	86 712 11 255	9
3340 21 190	- - Kabel aus optischen Fasern zur Bildübertragung	kg St 1000 EUR	.	.	.	2
3340 21 190	- - Andere optische Fasern sowie Bündel und Kabel daraus	kg St 1000 EUR	33 972 7 910	77 313 11 008	86 712 11 255	9

Melde-Nr.	Bezeichnung	Einheit	3. VJ 2005	2. VJ 2006	3. VJ 2006	3. VJ 2006 Anzahl Unternehmen
1	2	3	4	5	6	7
3340 21 300	- Polarisierende Stoffe in Form von Folien oder Platten	kg 1000 EUR	- -	- -	- -	- -
3340 21 530	- optische Elemente aus Stoffen aller Art (z.B. Prismen, Linsen, Spiegel) (ohne gefasste Objektive und Filter)	St 1000 EUR	3 980 433 37 995	4 268 145 56 233	4 860 925 60 465	27
3340 21 550	- - nicht gefasst	St 1000 EUR	31 804	70 468	75 117	7
3340 21 700	- - gefasst	St 1000 EUR	31 804	70 468	75 117	7
3340 21 900	- Objektive aus Stoffen aller Art, gefasst, für Instrumente, Apparate und Geräte (ohne solche für Foto- und Kinotechnik)	St 1000 EUR	63 310 69 145	120 061 .	89 565 .	12
3340 21 900	- Filter aus Stoffen aller Art, gefasst (ohne solche aus optisch nicht bearbeitetem Glas)	St 1000 EUR	3
3340 22 300	- Ferngläser, Fernrohre, optische Teleskope u.a. astronomische Instrumente und Montierungen dafür; optische Mikroskope	St 1000 EUR	25 262 10 357	23 212 9 764	18 530 9 369	5
3340 22 500	- Ferngläser	St 1000 EUR	2 779	3 739	7 236	3
3340 22 730	- Fernrohre, optische Teleskope u.a. astronomische Instrumente und Montierungen dafür	St 1000 EUR	2 779	3 739	7 236	3
3340 22 750	- Optische Mikroskope (einschl. solcher für Mikrofotografie, -kinematografie oder -projektion)	St 1000 EUR	3 673 32 555	5 056 35 427	4 484 40 854	5
3340 22 750	- - Stereomikroskope	St 1000 EUR	3 673 32 555	5 056 35 427	4 484 40 854	5
3340 22 750	- - Andere Mikroskope für Mikrofotografie, -kinematografie und -projektion	St 1000 EUR	. .	- -	- -	-
3340 22 790	- - Andere optische Mikroskope	St 1000 EUR	8 955 54 301	7 693 58 720	8 636 65 364	5
3340 23 100	- Flüssigkeitskristallanzeigen; Laser (ohne Laserdioden); andere optische Instrumente, Apparate und Geräte	St 1000 EUR	12 707 24 631	11 011 20 375	10 888 37 125	5
3340 23 300	- Zielfernrohre für Waffen; Periskope; Fernrohre für Maschinen, Apparate, Geräte oder Instrumente	St 1000 EUR	12 707 24 631	11 011 20 375	10 888 37 125	5
3340 23 300	- Laser (ohne Laserdioden)	St 1000 EUR	36 331 72 112	36 598 79 123	35 858 81 588	19
3340 23 550	- Andere optische Instrumente, Apparate, Geräte	St 1000 EUR	2
3340 23 590	- - Flüssigkristallanzeigen	St 1000 EUR	2
3340 23 590	- - Andere optische Instrumente, Apparate, Geräte (z.B. Lupen, Stereoskope)	1000 EUR	36 190	33 732	49 950	14
3340 24 100	- Teile und Zubehör für Ferngläser, astronomische Instrumente u.a. optische Instrumente, Apparate und Geräte	St 1000 EUR	8 509	6 353	6 990	7
3340 24 300	- für Ferngläser, Fernrohre, optische Teleskope u.a. astronomische Instrumente und Montierungen dafür	1000 EUR	8 509	6 353	6 990	7
3340 24 300	- für optische Mikroskope	1000 EUR	31 769	28 882	30 892	8
3340 24 500	- für Flüssigkeitskristallanzeigen, Laser u.a. optische Instrumente und Geräte	1000 EUR	25 648	30 548	36 523	10
3340 31 000	- Fotografische Geräte und Teile dafür	St 1000 EUR	84 358 13 244	36 527 15 000	45 264 15 698	9
3340 32 300	- Objektive aus Stoffen aller Art für Fotoapparate, Filmkameras, Projektoren oder fotografische und kinematografische Vergrößerungs- oder Verkleinerungsapparate	St 1000 EUR	84 358 13 244	36 527 15 000	45 264 15 698	9
3340 32 300	- Fotoapparate für technische Zwecke	St 1000 EUR	139	95	116	3
3340 32 500	- Fotoapparate zum Herstellen von Klischees und Druckformzylindern	St 1000 EUR	3
3340 32 500	- Fotoapparate zur Aufnahme von Dokumenten auf Mikrofilm, Mikrofiche oder anderen Mikroträgern	St 1000 EUR	1

Melde-Nr.	Bezeichnung	Einheit	3. VJ 2005	2. VJ 2006	3. VJ 2006	3. VJ 2006 Anzahl Unternehmen
1	2	3	4	5	6	7
3340 32 700	- Spezialfotoapparate für Unterwasser- und Luftbildaufnahmen, für die medizinische Untersuchung innerer Organe oder für gerichtsmedizinische oder kriminalistische Laboratorien	St 1000 EUR	980 1 920	.	.	2
3340 33 100	Sofortbildkameras u.a. Fotoapparate - Sofortbildkameras	St 1000 EUR	-	-	-	-
3340 33 350	- Spiegelreflexkameras, für Filme in Rollen mit einer Breite von 35 mm oder weniger, andere Fotoapparate, für Filme in Rollen mit einer Breite von weniger als 35 mm	St 1000 EUR	.	.	.	1
3340 33 390	- - Spiegelreflexkameras, für Filme in Rollen mit einer Breite von weniger als 35 mm	St 1000 EUR	.	.	.	1
3340 33 500	- Andere Fotoapparate, für Filme in Rollen mit einer Breite von 35 mm	St 1000 EUR	.	.	.	2
3340 33 900	- Andere Fotoapparate	St 1000 EUR	.	.	.	2
3340 34 300	Filmkameras - für Filme mit einer Breite von weniger als 16 mm oder für Doppelacht-Filme	St 1000 EUR	-	-	-	-
3340 34 500	- für Filme mit einer Breite von 16 mm oder mehr	St 1000 EUR	.	.	.	2
3340 35 300	Filmvorführapparate, Diaprojektoren, andere Stehbildwerfer - Filmvorführapparate	St 1000 EUR	.	.	.	1
3340 35 500	- Diaprojektoren	St 1000 EUR	365	389	379	3
3340 35 900	- Andere Stehbildwerfer	St 1000 EUR	5 978 2 448	.	.	2
3340 36 150	Blitzlichtgeräte, fotografische Vergrößerungs- und Verkleinerungsapparate, Apparate für fotografische o.ä. Laboratorien (einschl. Apparaten zum Projizieren o. Aufbringen von Schaltbildern auf sensibilisierten Halbleitermaterialien); Negativbetrachter; Lichtbildwände - Blitzlichtgeräte - mit Entladungslampen (Elektronenblitzgeräte)	St 1000 EUR	20 278 2 479	26 304 3 850	23 542 3 292	5
3340 36 190	- - Andere Blitzlichtgeräte und -vorrichtungen für fotografische Zwecke	St 1000 EUR	-	-	-	-
3340 36 300	- Fotografische Vergrößerungs- oder Verkleinerungsapparate	St 1000 EUR	.	.	.	1
3340 36 500	- Filmentwicklungsmaschinen und -ausrüstungen für Laboratorien	St 1000 EUR	4 554 22 621	2 981 6 776	3 175 8 316	4
3340 36 700	- Andere Apparate und Ausrüstungen für fotogr. o.ä. Laboratorien (einschl. zum Projizieren oder Aufbringen von Schaltbildern auf sensibilisierte Halbleitermaterialien); Negativbetrachter (z.B. Druckform- und Filmentwicklungsmaschinen für Druckereien, Stehbildbetrachter)	St 1000 EUR	4 290	15 243	4 471	6
3340 36 900	- Lichtbildwände	St 1000 EUR	.	.	.	1
3340 37 000	Lesegeräte für Mikrofilme, Mikrofiches oder andere Mikroträger	St 1000 EUR	.	.	.	1
3340 38 130	Teile und Zubehör für fotografische Geräte - für Fotoapparate und Blitzlichtgeräte	1000 EUR	8 923	4 744	5 279	8
3340 38 150	- - für Blitzlichtgeräte und -vorrichtungen für fotografische Zwecke	1000 EUR	.	.	.	2
3340 38 330	- für Filmkameras und Filmvorführapparate - für Filmkameras (auch Stative)	1000 EUR	18 469	15 050	15 916	4

Melde-Nr.	Bezeichnung	Einheit	3. VJ 2005	2. VJ 2006	3. VJ 2006	3. VJ 2006 Anzahl Unternehmen
1	2	3	4	5	6	7
3340 38 350	- - für Filmvorführapparate	1000 EUR	.	.	.	1
3340 38 500	- für Stehbildwerfer und fotografische Vergrößerungs- oder Verkleinerungsapparate	1000 EUR	2 444	3 163	2 975	4
3340 38 700	- für Apparate und Ausrüstungen für fotografische oder kinematografische Laboratorien (einschl. Apparate zum Projizieren oder Aufbringen v. Schaltbildern auf sensibilisierten Halbleitermaterialien); Negativbetrachter; Lichtbildwände	1000 EUR	8 367	5 228	5 868	11
3340 91 000	Installation von gewerblichen fotografischen, kinematografischen und optischen Instrumenten	1000 EUR	.	.	.	1
3340 92 000	Reparatur und Instandhaltung von gewerblichen fotografischen, kinematografischen und optischen Instrumenten	1000 EUR	19 779	27 501	22 306	20
	Armbanduhren, Taschen- u.ä. Uhren, mit Gehäuse aus Edelmetall oder Edelmetallplattierungen, auch mit Stoppeinrichtung					
	- Armbanduhren, mit Batterie oder Akkumulator betrieben	St	.	3 342	3 067	4
3350 11 133	- - mit Gehäuse aus Edelmetall	1000 EUR	.	.	.	
3350 11 135	- - mit Gehäuse aus Edelmetallplattierungen	St	-	-	-	-
		1000 EUR	-	-	-	
3350 11 150	- - mit opto-elektronischer Anzeige	St	-	-	-	-
		1000 EUR	-	-	-	
3350 11 170	- - mit anderer Anzeige	St	-	-	-	-
		1000 EUR	-	-	-	
3350 11 300	- Andere Armband-, Taschen- u.ä. Uhren mit automatischem oder anderem Aufzug	St	2 336	2 241	2 725	5
		1000 EUR	23 954	25 113	27 406	
3350 11 500	- Taschen- u.ä. Uhren, mit Batterie oder Akkumulator betrieben	St	.	.	.	1
		1000 EUR	.	.	.	
	Andere Armbanduhren, Taschen- u.ä. Uhren, auch mit Stoppeinrichtung (ohne Uhren mit Gehäuse aus Edelmetall oder Edelmetallplattierungen)					
	- Armbanduhren, mit Batterie oder Akkumulator betrieben	St	81 851	63 524	76 072	6
3350 12 130	- - mit mechanischer Anzeige	1000 EUR	3 521	3 430	2 244	
3350 12 150	- - mit opto-elektronischer Anzeige	St	-	-	-	-
		1000 EUR	-	-	-	
3350 12 170	- - mit anderer Anzeige	St	.	.	.	1
		1000 EUR	.	.	.	
3350 12 300	- Andere Armband-, Taschen- u.ä. Uhren mit automatischem oder anderem Aufzug	St	8 649	11 399	10 733	4
		1000 EUR	3 657	6 092	5 261	
3350 12 500	- Taschen- u.ä. Uhren, mit Batterie oder Akkumulator betrieben	St	.	.	17 340	3
		1000 EUR	.	.	1 425	
3350 13 000	Armaturenbrett- u.ä. Uhren für Fahrzeuge	St	158 970	167 099	179 643	3
		1000 EUR	2 070	2 236	2 512	
	Uhren mit Kleinuhr-Werk; Wecker und Wanduhren, andere Uhren und Uhrenanlagen					
	- Uhren mit Kleinuhr-Werk, a.n.g.	St	.	.	.	1
3350 14 130	- - mit Batterie oder Akkumulator betrieben	1000 EUR	.	.	.	
3350 14 190	- - Andere Uhren mit Kleinuhr-Werk	St	-	-	-	-
		1000 EUR	-	-	-	
	- Wecker					
3350 14 330	- - mit Batterie oder Akkumulator betrieben oder für Netzanschluss	St	.	-	-	-
		1000 EUR	.	-	-	
3350 14 390	- - Andere Wecker	St	-	-	-	-
		1000 EUR	-	-	-	
3350 14 430	- Wanduhren mit Batterie oder Akkumulator betrieben oder für Netzanschluss	St	19 471	20 385	15 620	3
		1000 EUR	987	963	893	

Melde-Nr.	Bezeichnung	Einheit	3. VJ 2005	2. VJ 2006	3. VJ 2006	3. VJ 2006 Anzahl Unternehmen
1	2	3	4	5	6	7
3350 14 501	- Andere Wanduhren (ohne solche mit Batterie oder Akkumulator betrieben oder für Netzanschluss), Kuckucksuhren	St	3 461	.	.	1
	- - Andere Wanduhren (ohne solche mit Batterie oder Akkumulator betrieben oder für Netzanschluss und ohne Kuckucksuhren)	1000 EUR	159	.	.	
3350 14 507	- - Kuckucksuhren (nicht elektrisch betrieben)	St	35 739	25 031	30 340	4
		1000 EUR	3 248	2 503	2 973	
3350 14 603	- Andere Uhren, elektrisch betrieben	St	.	.	.	1
	- - Hauptuhren	1000 EUR	76	.	.	
3350 14 605	- - Nebenuhren	St	-	-	-	-
		1000 EUR	-	-	-	
3350 14 607	- - Andere Uhren, elektrisch betrieben	St	24 396	.	.	2
		1000 EUR	804	.	.	
3350 14 750	- Andere Uhren	St	.	.	.	2
	- - Tisch- oder Kaminuhren (ohne solche mit Batterie oder Akkumulator betrieben oder für Netzanschluss)	1000 EUR	.	.	.	
3350 14 790	- - Andere Uhren, a.n.g.	St	6 423	9 423	10 558	5
		1000 EUR	3 221	3 993	4 205	
	Uhrwerke und Teile für Uhren					
	Kleinuhr-Werke, vollständig und zusammengesetzt					
	- mit Batterie oder Akkumulator betrieben					
3350 21 330	- - nur mit mechanischer Anzeige oder mit Vorrichtung zur Aufnahme einer mechanischen Anzeige	St	*	-	-	-
	darunter zum Absatz bestimmt	St	-	-	-	-
		1000 EUR	-	-	-	
3350 21 350	- - mit opto-elektronischer Anzeige	St	*	-	-	-
	darunter zum Absatz bestimmt	St	-	-	-	-
		1000 EUR	-	-	-	
3350 21 370	- - mit anderer Anzeige	St	*	-	-	-
	darunter zum Absatz bestimmt	St	-	-	-	-
		1000 EUR	-	-	-	
3350 21 500	- Andere Kleinuhr-Werke	St	*	-	-	-
	darunter zum Absatz bestimmt	St	-	-	-	-
		1000 EUR	-	-	-	
	Andere Uhrwerke (ohne Kleinuhr-Werke), vollständig und zusammengesetzt					
	- mit Batterie oder Akkumulator betrieben oder für Netzanschluss					
3350 22 350	- - für Wecker	St	*	.	.	1
	darunter zum Absatz bestimmt	St	.	.	.	1
		1000 EUR	.	.	.	
3350 22 390	- - für andere Uhren	St	*	.	714 922	3
	darunter zum Absatz bestimmt	St	720 621	842 872	714 922	3
		1000 EUR	1 227	2 551	2 757	
3350 22 900	- Andere Uhrwerke	St	*	.	.	5
	darunter zum Absatz bestimmt	St	71 747	81 326	74 121	4
		1000 EUR	2 497	2 748	2 704	
	Nicht oder nur teilweise zusammengesetzte, vollständige Kleinuhr-Werke (Schablonen) und unvollständige, zusammengesetzte Kleinuhr-Werke					
3350 23 300	- nicht oder nur teilweise zusammengesetzte, vollständige Kleinuhr-Werke (Schablonen), mit einer Unruh mit Spiralfeder	St	*	-	-	-
	darunter zum Absatz bestimmt	St	-	-	-	-
		1000 EUR	-	-	-	
3350 23 500	- Andere nicht oder nur teilweise zusammengesetzte, vollständige Kleinuhr-Werke (Schablonen)	St	*	-	-	-
	darunter zum Absatz bestimmt	St	-	-	-	-
		1000 EUR	-	-	-	
3350 23 700	- Unvollständige, zusammengesetzte Kleinuhr-Werke	kg	*	-	-	-
	darunter zum Absatz bestimmt	kg	-	-	-	-
		1000 EUR	-	-	-	
3350 24 000	Uhrrohwerke für Kleinuhren	St	*	-	-	-
	darunter zum Absatz bestimmt	St	-	-	-	-
		1000 EUR	-	-	-	
3350 25 000	Andere nicht oder nur teilweise zusammengesetzte, vollständige Uhrwerke und unvollständige, zusammengesetzte Uhrwerke	kg	*	.	.	3
	darunter zum Absatz bestimmt	kg	.	.	.	3
		1000 EUR	.	.	.	

Melde-Nr.	Bezeichnung	Einheit	3. VJ 2005	2. VJ 2006	3. VJ 2006	3. VJ 2006 Anzahl Unternehmen
1	2	3	4	5	6	7
3350 26 130	Gehäuse für Uhren u.a. Uhrmacherwaren, Teile dafür - Gehäuse für Armband-, Taschen- u.ä. Uhren - aus Edelmetall oder Edelmetallplattierungen	St 1000 EUR	- -	- -	- -	- -
3350 26 150	- aus unedlen Metallen, auch vergoldet oder versilbert	St 1000 EUR	- -	- -	- -	- -
3350 26 190	- Andere Gehäuse für Armband-, Taschen- u.ä. Uhren	St 1000 EUR	- -	- -	- -	- -
3350 26 300	- Teile von Gehäusen für Armband-, Taschen- u.ä. Uhren	1000 EUR	.	.	.	1
3350 26 541	- Gehäuse für andere Uhrmacherwaren, Teile dafür - aus Metall	St 1000 EUR	- -	- -	- -	- -
3350 26 549	- Andere Gehäuse	St 1000 EUR	.	.	.	2
3350 26 570	- Teile für Gehäuse für andere Uhrmacherwaren	1000 EUR	.	.	.	3
3350 27 003	Uhrarmbänder und Teile dafür, aus Metallen - aus Edelmetall	1000 EUR	.	-	-	-
3350 27 008	- aus Edelmetallplattierungen und aus unedlen Metallen, auch vergoldet oder versilbert	1000 EUR	.	.	.	1
3350 28 100	Andere Uhrenteile - Uhrfedern (einschl. Spiralfedern)	kg 1000 EUR	.	.	.	1
3350 28 300	- Uhrensteine	kg 1000 EUR	.	.	.	1
3350 28 503	- Zifferblätter für Klein- und Großuhren - für Armband-, Taschen- u.ä. Uhren, aus Metall	St 1000 EUR	.	.	.	2
3350 28 505	- für Großuhren, aus Metall	St 1000 EUR	.	.	.	2
3350 28 507	- für Klein- und Großuhren (ohne solche aus Metall)	St 1000 EUR	.	.	.	2
3350 28 703	- Andere Uhrenteile - für Kleinuhren	1000 EUR	4 926	4 933	4 844	5
3350 28 705	- für Großuhren	1000 EUR	1 799	1 416	1 367	3
3350 29 103	Zeitkontrollapparate, Zeitmesser, Zeitschalter und andere Zeitauslöser mit Uhrwerk oder Synchronmotor - Arbeitszeitregistrieruhren; Zeit- und Datumstempeluhren - Arbeitszeitregistrieruhren	St 1000 EUR	.	.	.	2
3350 29 105	- Zeit- und Datumstempeluhren	St 1000 EUR	.	.	.	1
3350 29 300	- Parkuhren und andere Zeitkontrollapparate und Zeitmesser (ohne Kurzzeitmesser)	St 1000 EUR	525 3 143	.	.	2
3350 29 500	- Kurzzeitmesser (Minutenzähler, Sekundenzeiger)	St 1000 EUR	.	.	.	1
3350 29 700	- Zeitschalter u.a. Zeitauslöser	St 1000 EUR	2 238 226 22 613	2 528 045 23 246	2 129 076 20 514	9
3350 91 000	Installation von industriellen Zeitmessinstrumenten und -geräten	1000 EUR	-	-	-	-
3350 92 000	Reparatur und Instandhaltung von industriellen Zeitmessinstrumenten und -geräten	1000 EUR	1 576	1 535	1 465	6
3399 00 000	Veredlung von Erzeugnissen dieser Güterabteilung (ohne Planung und Installation von Dauerbetrieb-Steuerungseinrichtungen)	1000 EUR	17 985	20 789	14 782	20

Melde-Nr.	Bezeichnung	Einheit	3. VJ 2005	2. VJ 2006	3. VJ 2006	3. VJ 2006 Anzahl Unternehmen
1	2	3	4	5	6	7
	Kraftwagen und Kraftwagenteile					
3410 11 300	Hubkolbenverbrennungsmotoren mit Fremdzündung für Zugmaschinen, Kraftwagen, -räder, Fahrräder mit Hilfsmotor u.a. nicht schienengebundene Landfahrzeuge, mit einem Hubraum von 1 000 cm³ oder weniger - für Zugmaschinen, Kraftwagen, -räder, Fahrräder mit Hilfsmotor u.a. nicht schienengebundene Landfahrzeuge, mit einem Hubraum von 250 cm³ oder weniger darunter zum Absatz bestimmt	St St 1000 EUR	* - -	- - -	- - -	- - -
3410 11 500	- für Zugmaschinen, Kraftwagen, -räder u.a. nicht schienengebundene Landfahrzeuge, mit einem Hubraum von mehr als 250 cm³ bis 1 000 cm³ darunter zum Absatz bestimmt	St St 1000 EUR	*	1 1 1
3410 12 001	Hubkolbenverbrennungsmotoren mit Fremdzündung, für Zugmaschinen, Kraftwagen, Kraftträder u.a. nicht schienengebundene Landfahrzeuge, mit einem Hubraum von mehr als 1 000 cm³ - Rumpf- bzw. halbfertige Motoren darunter zum Absatz bestimmt	St St 1000 EUR	* 13 858 13 858 13 668	23 192 23 192 18 387	22 969 22 969 17 330	4 4 4
3410 12 005	- fertige Motoren darunter zum Absatz bestimmt	St St 1000 EUR	* 684 991 217 420 584 213	672 753 221 234 522 270	610 461 178 004 520 728	14 12 12
3410 13 001	Kolbenverbrennungsmotoren mit Selbstzündung (Diesel- oder Halbdieselmotoren), für Zugmaschinen, Kraftwagen u.a. nicht schienengebundene Landfahrzeuge - für Acker- und Forstschlepper auf Rädern darunter zum Absatz bestimmt	kW St St 1000 EUR	*	2 2 2
3410 13 006	- für andere Zugmaschinen, Kraftwagen und nicht schienengebundene Landfahrzeuge - - Rumpf- bzw. halbfertige Motoren darunter zum Absatz bestimmt	kW St St 1000 EUR	*	3 2 2
3410 13 008	- - fertige Motoren darunter zum Absatz bestimmt	kW St St 1000 EUR	* 57 748 514 524 326 14 228 244 127 026 474 977	61 475 719 554 318 14 453 041 128 491 521 431	56 945 391 486 508 13 832 893 120 523 502 783	8 5 5
3410 21 330	Personenkraftwagen und Wohnmobile, mit Hubkolbenverbrennungsmotor mit Fremdzündung, mit einem Hubraum von 1 500 cm³ oder weniger - Personenkraftwagen - - mit einem Hubraum von 1 000 cm³ oder weniger	St 1000 EUR	1
3410 21 360	- - mit einem Hubraum von mehr als 1000 cm³ bis 1 500 cm³ (einschl. Wohnmobile)	St 1000 EUR	98 650 956 741	114 314 1 155 317	104 214 1 034 018	6
3410 22 301	Personenkraftwagen und Wohnmobile, mit Hubkolbenverbrennungsmotor mit Fremdzündung, mit einem Hubraum von mehr als 1 500 cm³ - Personenkraftwagen, mit einem Hubraum von mehr als 1 500 cm³; Wohnmobile mit einem Hubraum von mehr als 3 000 cm³ - - Personenkraftwagen mit einem Hubraum von mehr als 1 500 cm³ bis 2500 cm³	St 1000 EUR	470 109 8 198 802	526 019 9 033 089	505 926 8 777 707	12
3410 22 302	- - Personenkraftwagen mit einem Hubraum von mehr als 2 500 cm³	St 1000 EUR	221 849 9 225 382	204 505 8 653 221	202 583 8 758 517	10
3410 22 305	- - Wohnmobile mit einem Hubraum von mehr als 3 000 cm³	St 1000 EUR	- -	- -	- -	-
3410 22 500	- Wohnmobile mit einem Hubraum von mehr als 1 500 cm³ bis 3 000 cm³	St 1000 EUR	- -	- -	- -	-

Melde-Nr.	Bezeichnung	Einheit	3. VJ 2005	2. VJ 2006	3. VJ 2006	3. VJ 2006 Anzahl Unternehmen
1	2	3	4	5	6	7
3410 23 100	Personenkraftwagen und Wohnmobile, mit Kolbenverbrennungsmotor mit Selbstzündung (Diesel- oder Halbdieselmotor) - Personenkraftwagen, mit einem Hubraum von 1 500 cm³ oder weniger	St 1000 EUR	24 069 197 001	.	.	2
3410 23 303	- Personenkraftwagen, mit einem Hubraum von mehr als 1 500 cm³ bis 2 500 cm³ - - mit einem Hubraum von mehr als 1 500 cm³ bis 2 000 cm³	St 1000 EUR	467 106 8 032 894	486 623 8 813 055	442 508 8 071 698	8
3410 23 305	- - mit einem Hubraum von mehr als 2 000 cm³ bis 2 500 cm³	St 1000 EUR	68 593 2 188 545	80 739 2 573 468	75 173 2 431 380	3
3410 23 400	- Personenkraftwagen mit einem Hubraum von mehr als 2 500 cm³	St 1000 EUR	48 746 2 156 578	55 125 2 527 393	47 935 2 205 715	5
3410 23 530	- Wohnmobile - - mit einem Hubraum von mehr als 1 500 cm³ bis 2 500 cm³	St 1000 EUR	2 248 90 743	3 457 138 864	2 647 104 010	8
3410 23 550	- - mit einem Hubraum von mehr als 2 500 cm³	St 1000 EUR	4 192 152 205	5 378 201 953	3 338 130 420	12
3410 24 300	Personenkraftwagen mit Elektro- sowie mit anderem Motor - mit Elektromotor	St 1000 EUR	- -	- -	- -	-
3410 24 900	- mit anderem Motor	St 1000 EUR	- -	- -	- -	-
3410 30 330	Omnibusse mit Kolbenverbrennungsmotor sowie mit anderem Motor - mit Selbstzündung (Diesel- oder Halbdieselmotor) - - mit einem Hubraum von 2 500 cm³ oder weniger	St 1000 EUR	- -	- -	- -	-
3410 30 350	- - mit einem Hubraum von mehr als 2 500 cm³	St 1000 EUR	4
3410 30 530	- mit Fremdzündung sowie mit anderem Motor - - mit Fremdzündung, mit einem Hubraum von 2 800 cm³ oder weniger	St 1000 EUR	- -	- -	- -	-
3410 30 550	- - mit Fremdzündung, mit einem Hubraum von mehr als 2 800 cm³	St 1000 EUR	- -	- -	- -	-
3410 30 590	- - mit anderem Motor	St 1000 EUR	2
3410 41 100	Lastkraftwagen mit Kolbenverbrennungsmotor, mit Selbstzündung (Diesel- oder Halbdieselmotor) - mit einem zulässigen Gesamtgewicht von 5 t oder weniger	St 1000 EUR	48 379 965 503	53 476 975 412	50 044 883 714	4
3410 41 300	- mit einem zulässigen Gesamtgewicht von mehr als 5 t bis 20 t	St 1000 EUR	4
3410 41 400	- mit einem zulässigen Gesamtgewicht von mehr als 20 t	St 1000 EUR	11 065 794 619	13 487 976 164	13 254 958 856	4
3410 42 300	Lastkraftwagen mit Kolbenverbrennungsmotor mit Fremdzündung sowie mit anderem Motor - mit Fremdzündung, mit einem zulässigen Gesamtgewicht von 5 t oder weniger	St 1000 EUR	2
3410 42 500	- mit Fremdzündung, mit einem zulässigen Gesamtgewicht von mehr als 5 t	St 1000 EUR	- -	- -	- -	-
3410 42 900	- mit anderem Motor	St 1000 EUR	- -	- -	- -	-
3410 44 000	Sattel-Straßenzugmaschinen (ohne Zugkraftkarren)	St 1000 EUR	17 327 1 112 727	18 955 1 218 256	19 056 1 225 220	5
3410 45 000	Fahrgestelle für Zugmaschinen, Omnibusse, Personenkraftwagen, Lastkraftwagen, Kraftfahrzeuge zu besonderen Zwecken, mit Motor (ohne Fahrerhaus)	St 1000 EUR	. .	178 326	2 403 123 390	4
3410 51 000	Muldenkipper (Dumper), zur Verwendung außerhalb des Straßennetzes gebaut	St 1000 EUR	221 .	223 16 632	233 20 329	5

4 Produktion nach Güterarten - Deutschland

Melde-Nr.	Bezeichnung	Einheit	3. VJ 2005	2. VJ 2006	3. VJ 2006	3. VJ 2006 Anzahl Unternehmen
1	2	3	4	5	6	7
3410 52 000	Kranwagen (Autokrane)	St 1000 EUR	609 369 845	788 500 548	631 402 120	4
3410 53 000	Schneespezialfahrzeuge (einschl. Motorschlitten); Spezialfahrzeuge zur Personenbeförderung auf Golfplätzen sowie ähnliche Fahrzeuge	St 1000 EUR	:	:	:	1
3410 54 100	Kraftfahrzeuge zu besonderen Zwecken - Kraftfahrzeuge mit Bohrturm zum Tiefbohren	St 1000 EUR	-	-	-	-
3410 54 300	- Feuerwehrwagen	St 1000 EUR	388 44 412	525 65 825	626 56 422	4
3410 54 500	- Betonmischwagen (LKW-Betonmischer)	St 1000 EUR	:	:	:	2
3410 54 901	- Andere Kraftfahrzeuge zu besonderen zivilen Zwecken (z.B. Abschleppwagen, Straßenkehrwagen, Straßensprengwagen, Werkstattwagen, Wagen mit Röntgenanlage)	St 1000 EUR	842 135 944	961 158 356	1 097 161 698	24
3410 91 000	Montage von Baugruppen für Kraftwagen innerhalb des Produktionsprozesses (aus nicht selbsthergestellten Teilen der Güterunterkategorie 3430 20)	1000 EUR	9 280	10 518	21 095	6
3410 92 000	Montage von kompletten Bausätzen für Kraftwagen innerhalb des Produktionsprozesses	1000 EUR	.	.	.	2
3420 10 300	Karosserien für Personenkraftwagen, Einachsschlepper und Lastkraftwagen - Karosserien für Personenkraftwagen	St 1000 EUR	3 457 35 215	3 186 33 369	3 937 33 505	10
3420 10 501	- - für Feuerwehrwagen	St 1000 EUR	633 48 487	522 42 674	465 47 264	13
3420 10 505	- - für Omnibusse	St 1000 EUR	525 20 525	508 39 942	427 35 145	5
3420 10 507	- - für Einachsschlepper u.a. Lastkraftwagen (ohne Tankwagenaufbauten)	St 1000 EUR	26 022 320 636	30 369 372 613	28 166 371 081	164
3420 10 509	- - Tankwagenaufbauten ohne Fahrgestell	St 1000 EUR	302 16 780	301 19 322	269 19 769	11
3420 21 001	Warenbehälter (Container) (einschl. solcher für Flüssigkeiten oder Gase, speziell für eine oder mehrere Beförderungsarten gebaut oder ausgestattet) - Wechselbehälter	St 1000 EUR	4 889 31 627	7 360 47 634	7 556 47 235	14
3420 21 007	- Abfallmulden	St 1000 EUR	2 906 11 545	3 538 12 217	3 268 13 062	12
3420 21 009	- Andere Container (z.B. Überseecontainer)	St 1000 EUR	6 343 18 913	3 758 25 256	4 525 37 362	17
3420 22 300	Wohnanhänger zum Wohnen oder Campen - Wohnanhänger, faltbar	St 1000 EUR	-	-	-	-
3420 22 930	- Andere Wohnanhänger - - mit einem Gewicht von 750 kg oder weniger	St 1000 EUR	:	:	:	1
3420 22 951	- - mit einem Gewicht von mehr als 750 kg bis 3 500 kg	St 1000 EUR	9 963 104 506	11 641 122 511	8 631 91 594	8
3420 22 955	- - mit einem Gewicht von mehr als 1 600 kg bis 3 500 kg	St 1000 EUR	3 610 46 312	3 651 56 191	3 501 55 729	7
3420 22 970	- - mit einem Gewicht von mehr als 3 500 kg	St 1000 EUR	-	-	-	-
3420 23 031	Andere Anhänger zum Befördern von Gütern (z.B. Anhänger m. Tankaufbau, Sattelanhänger, Verkaufsanhänger) - Sattelanhänger zur Lastenbeförderung - - einachsige	St 1000 EUR	88 2 259	105 1 925	129 2 415	9
3420 23 033	- - zweiachsige (ohne solche mit Spezialaufbauten)	St 1000 EUR	844 19 283	1 151 27 740	1 072 26 097	26
3420 23 035	- - drei- und mehrachsige (ohne solche mit Spezialaufbauten)	St 1000 EUR	10 411 266 115	15 220 372 209	15 980 389 947	28

Melde-Nr.	Bezeichnung	Einheit	3. VJ 2005	2. VJ 2006	3. VJ 2006	3. VJ 2006 Anzahl Unternehmen
1	2	3	4	5	6	7
3420 23 037	- - zweiachsig, mit Spezialaufbauten	St 1000 EUR	250 8 522	289 9 786	304 9 986	17
3420 23 039	- - drei- und mehrachsig, mit Spezialaufbauten	St 1000 EUR	2 770 121 792	3 426 158 439	3 658 164 981	24
3420 23 050	- Andere einachsige Anhänger	St 1000 EUR	27 752 32 148	40 270 47 680	29 056 34 736	19
3420 23 091	- - mit einem zulässigen Gesamtgewicht von 10 t oder weniger	St 1000 EUR	8 249 29 330	11 337 37 737	9 367 30 343	35
3420 23 095	- - mit einem zulässigen Gesamtgewicht von mehr als 10 t	St 1000 EUR	2 221 61 367	2 778 82 850	2 319 64 369	47
3420 30 300	Teile für Anhänger (einschl. Sattelanhängern) - Fahrgestelle	St 1000 EUR	29 013 32 495	33 856 .	28 023 .	17
3420 30 500	- Karosserien und Aufbauten	St 1000 EUR	68 915 24 147	128 583 27 344	71 284 26 126	29
3420 30 700	- Achsen	St 1000 EUR	108 500 208 149	137 956 263 047	135 676 250 810	7
3420 30 900	- Andere Teile	1000 EUR	168 259	200 593	210 171	54
3420 70 001	Umbau-, Karosserie-, Montage- und Ausrüstungsarbeiten an Kraftfahrzeugen, Anhängern und Teilen für Anhänger - an Kraftfahrzeugen (z.B. Lackieren von Kfz-Rohkarosserien)	1000 EUR	60 503	59 127	59 174	35
3420 70 005	- an Anhängern für Kraftfahrzeuge	1000 EUR	3 895	4 985	3 929	7
3420 70 007	- an Teilen für Anhänger	1000 EUR	.	.	.	2
3420 80 000	Innenausbau und Ausrüstungsarbeiten an Wohnanhängern und Wohnmobilen	1000 EUR	3 622	3 922	2 832	5
3420 90 000	Reparatur und Instandhaltung von Warenbehältern und Transportcontainern (z.B. Überseecontainern)	1000 EUR	9 895	12 640	12 463	10
3430 11 002	Teile für Kolbenverbrennungsmotoren mit Fremdzündung (oh. solche für Motoren für Luftfahrzeuge) - Zylinderblöcke, Zylinder, Zylindermäntel, Zylinderköpfe - für Motoren für Wasserfahrzeuge, Schienenfahrzeuge, industrielle u.a. Zwecke	kg 1000 EUR	1
3430 11 003	- - für Motoren für Kraftwagen	kg 1000 EUR	4 399 237 32 529	4 860 185 37 126	4 342 290 35 914	11
3430 11 005	- Stangen, Kolben, Ringe - für Motoren für Wasserfahrzeuge, Schienenfahrzeuge, industrielle u.a. Zwecke	kg 1000 EUR	2
3430 11 006	- - für Motoren für Kraftwagen	kg 1000 EUR	5 644 328 140 397	7 118 414 167 895	6 610 674 158 268	11
3430 11 007	- Vergaser, Einspritzungssysteme	kg 1000 EUR	197 168 12 830	265 804 17 959	238 894 15 600	6
3430 11 008	- Andere Teile für Motoren für Wasserfahrzeuge, Schienenfahrzeuge, industrielle u.a. Zwecke	1000 EUR	1 869 084	1 928 122	1 906 582	60
3430 12 002	Teile für Kolbenverbrennungsmotoren mit Selbstzündung (Diesel- od. Halbdieselmotor) - Stangen, Kolben, Ringe - für Motoren für Wasserfahrzeuge, Schienenfahrzeuge, industrielle u.a. Zwecke	kg 1000 EUR	2
3430 12 003	- - für Motoren für Kraftwagen	kg 1000 EUR	5 617 731 134 793	6 050 477 143 002	5 627 484 141 154	11
3430 12 005	- Einspritzungssysteme für Kraftfahrzeuge	kg 1000 EUR	3 668 715 .	2 932 741 226 149	2 990 959 208 329	9
3430 12 007	- Andere Einspritzungssysteme	kg 1000 EUR	2 306 142 79 697	2 854 716 91 592	3 149 639 92 345	6

Melde-Nr.	Bezeichnung	Einheit	3. VJ 2005	2. VJ 2006	3. VJ 2006	3. VJ 2006 Anzahl Unternehmen
1	2	3	4	5	6	7
3430 12 008	- Andere Teile für Motoren für Wasserfahrzeuge, Schienenfahrzeuge, industrielle u.a. Zwecke	1000 EUR	921 441	887 389	836 269	53
3430 20 100	- Andere Teile u. Zubehör für Einachs-schlepper, Personen-, Lastkraftwagen, Kraftfahrzeuge zu besonderen Zwecken	t	29 416	33 335	30 246	19
	- Stoßstangen und Teile dafür	1000 EUR	234 702	255 689	238 911	
3430 20 230	- Bremsbeläge, Servobrem sen u.Teile für Bremsen	1000 St	29 968	33 185	30 863	5
	- Bremsbeläge, montiert	1000 EUR	166 190	240 609	223 352	
3430 20 250	- Servobrem sen und Teile für Bremsen	t	82 695	95 502	89 204	44
	- Schaltgetriebe; Achsbrücken (Triebachsen) mit Ausgleichsgetriebe, auch mit anderen Kraftübertragungsvorrichtungen; Tragachsen und Teile dafür	1000 EUR	1 093 684	1 171 634	1 118 148	
3430 20 330	- Schaltgetriebe	St				18
	darunter zum Absatz bestimmt	1000 St EUR	3 797 276	4 094 219	3 651 201	18
3430 20 350	- Achsbrücken (Triebachsen) mit Ausgleichsgetriebe, auch mit anderen Kraftübertragungsvorrichtungen	St				13
	darunter zum Absatz bestimmt	1000 St EUR	795 924	1 111 771	863 641	13
3430 20 370	- Tragachsen und Teile dafür	t	35 675	39 253	31 838	20
3430 20 400	- Räder sowie Teile und Zubehör dafür	1000 EUR	133 098	143 822	127 798	
3430 20 500	- Stoßdämpfer	t	158 185	172 827	165 258	28
	- Kühler, Auspufftöpfe und -rohre, Schaltkupplungen und Teile dafür, Lenkräder, Lenksäulen und Lenkgetriebe	1000 EUR	331 550	366 853	371 284	
3430 20 610	- Kühler	St	7 588 056	8 376 919	8 047 065	6
	- Auspufftöpfe (Schalldämpfer) und Auspuffrohre	1000 EUR	236 685	262 131	258 488	
3430 20 630	- Aufhängungen (ohne Stoßdämpfer)	St	5 670 272	6 930 886	8 361 670	13
	- Stabilisatoren	1000 EUR	208 177	236 564	235 799	
3430 20 650	- Drehstabfedern	St	23 210 485	25 115 954	23 994 955	36
	- Andere Aufhängungen (ohne Stoßdämpfer)	1000 EUR	456 935	526 487	548 402	
3430 20 670	- Übertragungsteile (ohne Getriebe, Achsbrücken u.ä.)	1000 EUR	414 675	495 826	455 830	24
3430 20 800	- Airbags, mit System zum Aufblasen	t	36 830	42 277	42 733	17
	- Andere Teile und Zubehör, a.n.g.	1000 EUR	564 428	609 237	568 699	
3430 20 910	- Brennstoffbehälter	1000 EUR	310 465	342 300	301 869	21
3430 20 951	- Aufhängungen (ohne Stoßdämpfer)	St	2 538 459	2 161 311	1 792 320	9
	- Stabilisatoren	1000 EUR	66 134	71 471	66 551	
3430 20 952	- Drehstabfedern	1000 EUR	42 896	28 644	27 160	3
3430 20 959	- Andere Aufhängungen (ohne Stoßdämpfer)	1000 EUR	.	.	.	1
3430 20 970	- Übertragungsteile (ohne Getriebe, Achsbrücken u.ä.)	1000 EUR	21 294	25 949	24 923	12
3430 20 991	- Andere Teile und Zubehör, a.n.g.	1000 EUR	314 635	402 257	377 747	27
3430 20 999	- Autoheizungen	1000 EUR	161 116	150 037	177 040	9
	- Andere Teile und Zubehör, a.n.g. (z.B. Torosionsstabfedern, Schaltgetriebeteile, Radzylindergehäuse, Luftfederungssysteme, Doppelbedienungen für Fahrschulen, Drehkränze für Gelenkbusse)	1000 EUR	2 320 251	2 424 453	2 285 054	276
3430 30 300	- Sicherheitsgurte	St	9 361 929	10 757 885	9 239 676	8
	- Sicherheitsgurte	1000 EUR	108 461	129 373	116 907	
3430 30 900	- Andere Karosserieteile u.a. Karosseriezubehör (auch für Fahrerhäuser) (z.B. Anhängerkupplungen, Auspuffblenden und -kappen, Schmutzfänger, Autodachkoffer, Blenden für Armaturenbretter, Bordsteintaster, Dach-Windabweiser, Heckklappen und -spoiler)	1000 EUR	3 323 722	3 519 409	3 395 316	289

Melde-Nr.	Bezeichnung	Einheit	3. VJ 2005	2. VJ 2006	3. VJ 2006	3. VJ 2006 Anzahl Unternehmen
1	2	3	4	5	6	7
3430 90 000	Montage von Teilen und Zubehör für Kraftfahrzeuge, a.n.g.	1000 EUR	295 540	307 764	291 991	28
3499 00 000	Veredlung von Erzeugnissen dieser Güterabteilung	1000 EUR	208 718	163 203	155 160	28
	Sonstige Fahrzeuge					
	Fahrgast-, Kreuzfahrtschiffe u.ä. Wasserfahrzeuge hauptsächlich zur Personenbeförderung, Fährschiffe jeder Art, für die See- und Binnenschifffahrt					
	- Fahrgast-, Kreuzfahrtschiffe u.ä. Wasserfahrzeuge hauptsächlich zur Personenbeförderung, Fährschiffe jeder Art					
3511 21 400	- - für die Seeschifffahrt	BRZ St 1000 EUR	2
3511 21 800	- - für die Binnenschifffahrt	St 1000 EUR	10 .	12 .	12 5 788	4
	Tankschiffe (Rohöl-, Produkten-, Chemikalien-, LPG-, LNG-Tanker), für die See- und Binnenschifffahrt					
3511 22 400	- Tankschiffe (Rohöl-, Produkten-, Chemikalien-, LPG-, LNG-Tanker), für die Seeschifffahrt	BRZ St 1000 EUR	- - -	-
3511 22 800	- Tankschiffe (Rohöl-, Produkten-, Chemikalien-, LPG-, LNG-Tanker), auch ohne maschinellen Antrieb, für die Binnenschifffahrt	Lade-t St 1000 EUR	- - -	- - -	- - -	-
3511 23 000	Massengutfrachtschiffe (einschl. kombinierter Massengutfrachter, z.B. Erz-/Ölfrachter), für die Seeschifffahrt	BRZ St 1000 EUR	2
3511 24 000	Containerschiffe, für die Seeschifffahrt	BRZ St 1000 EUR	260 111 13 346 108	261 644 13 431 394	291 011 15 454 011	9
	Stückgutfrachtschiffe, Kühlschiffe (ohne Tankschiffe), RoRo-, Fahrzeugtransportschiffe, für die Seeschifffahrt; Trockengüterschiffe, auch oh. maschinellen Antrieb, für die Binnenschifffahrt					
3511 25 400	- Stückgutfrachtschiffe, Kühlschiffe (ohne Tankschiffe), RoRo-, Fahrzeugtransportschiffe, für die Seeschifffahrt	BRZ St 1000 EUR	- - -	- - -	-
3511 25 800	- Trockengüterschiffe, auch ohne maschinellen Antrieb, für die Binnenschifffahrt	Lade-t St 1000 EUR	- - -	- - -	- - -	-
3511 30 000	Fischereifahrzeuge, Schlepper, Schubschiffe, Schwimmkrane, -Bagger u.ä. Wasserfahrzeuge für besondere Zwecke (einschl. Wasserfahrzeugen, bei denen das Fahren von untergeordneter Bedeutung ist)	1000 EUR	.	.	4 569	4
3511 40 000	Schiffssegmente	1000 EUR	60 038	75 170	80 191	10
3511 50 000	Schwimmende oder tauchende Bohr- oder Förderplattformen; andere schwimmende Vorrichtungen (z.B. Flöße, Schwimm tanks, Senk- kisten, Festmachetonnen, Bojen und schwimmende Baken)	St 1000 EUR	2
3511 91 001	Wartungs-, Reparaturarbeiten an Schiffen, anderen Wasserfahrzeugen und schwimmenden Vorrichtungen für zivile Zwecke	1000 EUR	95 151	150 009	150 858	71
3511 92 001	Umbauarbeiten an Schiffen, anderen Wasserfahrzeugen und schwimmenden Vorrichtungen für zivile Zwecke	1000 EUR	3 287	6 308	19 315	7

Melde-Nr.	Bezeichnung	Einheit	3. VJ 2005	2. VJ 2006	3. VJ 2006	3. VJ 2006 Anzahl Unternehmen
1	2	3	4	5	6	7
3511 93 001	Ausbau- und Ausrüstungsarbeiten an Schiffen, anderen Wasserfahrzeugen und schwimmenden Vorrichtungen (z.B. Innenausbau, Elektroarbeiten, Schiffsanstreicherei, Klimaanlage-einbau) - Innenausbauarbeiten an Schiffen, anderen Wasserfahrzeugen und schwimmenden Vorrichtungen für zivile Zwecke	1000 EUR	15 175	10 807	12 268	15
3511 93 003	- Elektroarbeiten an Schiffen, anderen Wasserfahrzeugen und schwimmenden Vorrichtungen für zivile Zwecke	1000 EUR	.	.	.	1
3511 93 009	- Andere Ausbau- und Ausrüstungsarbeiten an Schiffen, anderen Wasserfahrzeugen und schwimmenden Vorrichtungen (z.B. Schiffsanstreicherei, Klimaanlageeinbau) für zivile Zwecke	1000 EUR	3 354	2 415	3 054	7
3512 11 300	Segelboote, auch mit Hilfsmotor - für die Seeschifffahrt	St 1000 EUR	.	.	.	2
3512 11 530	- für die Binnenschifffahrt - - mit einem Gewicht von 100 kg oder weniger	St 1000 EUR	-	-	-	-
3512 11 550	- - mit einem Gewicht von mehr als 100 kg - - mit einer Länge von 7,5 m oder weniger	St 1000 EUR	-	-	-	-
3512 11 570	- - mit einer Länge von mehr als 7,5 m	St 1000 EUR	.	.	.	1
3512 12 340	Aufblasbare Boote - mit einem Gewicht von 100 kg oder weniger	St 1000 EUR	.	.	.	1
3512 12 370	- mit einem Gewicht von mehr als 100 kg	St 1000 EUR	-	-	-	-
3512 13 300	Ruderboote, Kanus u.a. Vergnügungs- und Sportboote - Motorboote (ohne Außenbordmotor), für die Seeschifffahrt	St 1000 EUR	21 268 21 298	334 31 787	324 42 667	3
3512 13 550	- Motorboote (ohne Außenbordmotor), für die Binnenschifffahrt - - mit einer Länge von 7,5 m oder weniger	St 1000 EUR	.	.	.	1
3512 13 570	- - mit einer Länge von mehr als 7,5 m	St 1000 EUR	-	.	-	-
3512 13 930	- Andere Yachten, Vergnügungs- oder Sportboote; Ruderboote und Kanus - - mit einem Gewicht von 100 kg oder weniger	St 1000 EUR	2 062 1 271	.	2 210 984	3
3512 13 950	- - mit einem Gewicht von mehr als 100 kg mit einer Länge von 7,5 m oder weniger	St 1000 EUR	.	.	.	2
3512 13 970	- - mit einem Gewicht von mehr als 100 kg und mit einer Länge von mehr als 7,5 m	St 1000 EUR	151 .	191 .	.	4
3512 90 000	Instandhaltungs-, Reparatur-, Umbau- und Ausbauarbeiten an Booten und Yachten	1000 EUR	.	19 536	12 737	18
3520 11 000	Elektrische Lokomotiven mit Stromspeisung aus dem Stromnetz	St 1000 EUR	64 .	81 .	70 74 995	3
3520 12 000	Dieselelektrische Lokomotiven	St 1000 EUR	72 .	58 .	65 20 624	3
3520 13 300	Elektrische Lokomotiven mit Stromspeisung aus Akkumulatoren; andere Lokomotiven, Lokomotivtender - elektrische Lokomotiven mit Stromspeisung aus Akkumulatoren	St 1000 EUR	- -	- -	- -	-
3520 13 900	- Andere Lokomotiven; Lokomotivtender	St 1000 EUR	.	.	.	2
3520 20 300	Triebwagen und Schienenbusse (ohne Schienenfahrzeuge zur Gleisunterhaltung u.a. Bahndienstwagen) - Triebwagen und Schienenbusse mit Stromspeisung aus dem Stromnetz	St 1000 EUR	171 290 315	147 221 164	120 190 562	5

Melde-Nr.	Bezeichnung	Einheit	3. VJ 2005	2. VJ 2006	3. VJ 2006	3. VJ 2006 Anzahl Unternehmen
1	2	3	4	5	6	7
3520 20 900	- Andere Triebwagen und Schienenbusse (ohne solche mit Stromspeisung aus dem Stromnetz)	St 1000 EUR	.	70 87 285	.	2
3520 31 000	Schienenfahrzeuge zur Gleisunterhaltung u.a. Bahndienstfahrzeuge, auch selbstfahrend (z.B. Gerätewagen u.ä., Messwagen und Draisinen)	St 1000 EUR	.	.	.	1
3520 32 000	Personenwagen ohne Eigenantrieb, Gepäckwagen, Postwagen u.a. schienengebundene Spezialwagen (ohne Schienenfahrzeuge zur Gleisunterhaltung)	St 1000 EUR	.	50 97 677	37 63 312	3
3520 33 300	Schienengebundene Güterwagen ohne Eigenantrieb - Kesselwagen u.dgl., wärmeisolierte Wagen und Kühlwagen u.a. gedeckte und geschlossene Güterwagen	St 1000 EUR	.	.	199 15 806	3
3520 33 500	- Güter-, Selbstentladewagen (ohne Kesselwagen) u.ä. offene Güterwagen mit nicht abnehmbaren Stirn- und Seitenwänden, deren Höhe mehr als 60 cm beträgt, u.a. Spezialwagen	St 1000 EUR	177 .	.	.	3
3520 40 301	Teile für Schienenfahrzeuge; ortsfestes Gleismaterial u. Teile dafür; mechanische (auch elektromechanische) Signal-, Sicherungs-, Überwachungs- oder Steuergeräte für Schienenwege, Straßen, Parkplätze oder Parkhäuser, Hafenanlagen oder Flughäfen - Teile für Schienenfahrzeuge (z.B. Drehgestelle, Lenkgestelle, Achsen und Räder; Bremsvorrichtungen; Zughaken u.a. Kupplungsvorrichtungen, Puffer)	1000 EUR	115 364	131 992	135 513	8
3520 40 309	- - Andere Teile für Schienenfahrzeuge (z.B. Drehgestelle, Lenkgestelle, Achsen und Räder; Zughaken u.a. Kupplungsvorrichtungen, Puffer)	1000 EUR	158 171	158 391	170 894	52
3520 40 550	- Ortsfestes Gleismaterial und Geräte für Schienenwege (z.B. zusammengesetzte Gleise, Drehscheiben, Prellböcke, Lademaße)	kg 1000 EUR	10 823 700 25 625	13 974 717 28 123	11 693 276 19 978	12
3520 40 580	- - Teile für ortsfestes Gleismaterial, mechanische (auch elektromechanische) Signal-, Sicherungs-, Überwachungs- oder Steuergeräte für Schienenwege, Straßen, Parkplätze oder Parkhäuser, Hafenanlagen oder Flughäfen	1000 EUR	15 022	16 516	20 113	7
3520 40 590	- - Mechanische (auch elektromechanische) Signal-, Sicherungs-, Überwachungs- oder Steuergeräte für Schienenwege, Straßen, Parkplätze oder Parkhäuser, Hafenanlagen oder Flughäfen	kg 1000 EUR	.	.	.	2
3520 91 000	Reparatur und Instandhaltung von Schienenfahrzeugen	1000 EUR	92 981	102 763	100 669	48
3520 92 001	Umbau, Innenausbau und Ausrüstung (Komplettierung) von Schienenfahrzeugen - Umbau von Schienenfahrzeugen	1000 EUR	13 871	9 094	8 288	9
3520 92 005	- Innenausbau und Ausrüstung (Komplettierung) von Schienenfahrzeugen	1000 EUR	5 728	6 593	7 151	4

Melde-Nr.	Bezeichnung	Einheit	3. VJ 2005	2. VJ 2006	3. VJ 2006	3. VJ 2006 Anzahl Unternehmen
1	2	3	4	5	6	7
3530 11 001	Motoren und Triebwerke für Luft- und Raumfahrzeuge; Start- u. Abbremsvorrichtungen sowie Bodengeräte für die Flugausbildung, Teile dafür Kolbenverbrennungsmotoren mit Fremdzündung für zivile und halböffentliche Luftfahrzeuge darunter zum Absatz bestimmt	St St 1000 EUR	* - -	- - -	- - -	- - -
3530 12 101	Turbo-Strahltriebwerke, Turbo-Propellertriebwerke - Turbo-Strahltriebwerke für zivile und halböffentliche Luftfahrzeuge - mit einer Schubkraft von 25 kN oder weniger darunter zum Absatz bestimmt	St St 1000 EUR	* - -	- - -	- - -	- - -
3530 12 301	- mit einer Schubkraft von mehr als 25 kN darunter zum Absatz bestimmt	St St 1000 EUR	*	1 1 1
3530 12 501	- Turbo-Propellertriebwerke für zivile und halböffentliche Luftfahrzeuge - mit einer Leistung von 1100 kW oder weniger darunter zum Absatz bestimmt	St St 1000 EUR	*	1 1 1
3530 12 701	- mit einer Leistung von mehr als 1100 kW darunter zum Absatz bestimmt	St St 1000 EUR	* - -	- - -	- - -	- - -
3530 13 001	Strahltriebwerke (ohne Turbo-Strahltriebwerke) für zivile und halböffentliche Luftfahrzeuge darunter zum Absatz bestimmt	St St 1000 EUR	* - -	- - -	- - -	- - -
3530 14 301	Startvorrichtungen für Luftfahrzeuge; Abbremsvorrichtungen für Schiffsdecks u.ä. Landehilfen für Luftfahrzeuge; Bodengeräte zur Flugausbildung; Teile dafür - Startvorrichtungen für Luftfahrzeuge; Abbremsvorrichtungen für Schiffsdecks u.ä. Landehilfen für Luftfahrzeuge, für zivile Zwecke; Teile dafür	kg 1000 EUR	- .	- .	- .	1 1
3530 14 501	- Bodengeräte zur zivilen Flugausbildung und Teile dafür	kg 1000 EUR	-	1 1
3530 15 000	Teile für Kolbenverbrennungsmotoren mit Fremdzündung, für Luftfahrzeuge	1000 EUR	.	.	.	1
3530 16 000	Teile für Turbo-Strahltriebwerke oder Turbo-Propellertriebwerke	1000 EUR	309 494	.	.	7
3530 21 000	Segelflugzeuge und Hanggleiter	St 1000 EUR	21 2 127	36 3 280	28 2 682	4
3530 22 000	Ballone, Luftschiffe u.a. nicht für maschinellen Antrieb bestimmte Luftfahrzeuge	St 1000 EUR	30	2
3530 31 301	Hubschrauber u. Starrflügelflugzeuge Zivile und halböffentliche Hubschrauber - Zivile und halböffentliche Hubschrauber mit einem Leergewicht von 2000 kg oder weniger	St 1000 EUR	- -	- -	- -	- -
3530 31 501	- Zivile und halböffentliche Hubschrauber mit einem Leergewicht von mehr als 2000 kg	St 1000 EUR	1
3530 32 001	Zivile und halböffentliche Starrflügelflugzeuge u.a. Luftfahrzeuge - mit einem Leergewicht von 2 000 kg oder weniger	St 1000 EUR	. .	41 5 055	41 5 059	3
3530 33 001	- mit einem Leergewicht von mehr als 2 000 kg bis 15 000 kg	St 1000 EUR	- -	- -	- -	- -
3530 34 001	- mit einem Leergewicht von mehr als 15000 kg	St 1000 EUR	- -	- -	- -	- -
3530 40 001	Raumfahrzeuge (einschl. Satelliten) und Trägerraketen für Raumfahrzeuge, für zivile Zwecke	kg 1000 EUR	- -	- -	- -	- -
3530 50 300	Teile für Luftfahrzeuge und Raumfahrzeuge für zivile Zwecke - Propeller und Rotoren, Teile dafür	kg 1000 EUR	2
3530 50 500	- Fahrgestelle und Teile dafür	kg 1000 EUR	71 728 5 900	75 038 6 931	76 100 6 680	3

Melde-Nr.	Bezeichnung	Einheit	3. VJ 2005	2. VJ 2006	3. VJ 2006	3. VJ 2006 Anzahl Unternehmen
1	2	3	4	5	6	7
3530 50 901	- Andere Teile für Luft- und Raumfahrzeuge	1000 EUR	1 228 190	1 852 531	2 241 730	45
3530 91 001	Reparatur und Instandhaltung von Luftfahrzeugen sowie von Motoren und Triebwerken dafür, für zivile Zwecke	1000 EUR	1 032 423	1 084 117	1 146 515	39
3530 92 300	Umbau von Luftfahrzeugen sowie von Motoren und Triebwerken dafür - von Luftfahrzeugmotoren und -triebwerken	1000 EUR	.	.	.	3
3530 92 500	- von Hubschraubern	1000 EUR	-	-	-	-
3530 92 700	- von Flugzeugen	1000 EUR	.	.	.	3
3541 11 000	Krafträder und Fahrräder mit Hilfsmotor, mit Hubkolbenverbrennungsmotor mit einem Hubraum von 50 cm³ oder weniger	St 1000 EUR	.	.	-	-
3541 12 130	Krafträder mit Hubkolbenverbrennungsmotor mit einem Hubraum von mehr als 50 cm³, auch mit Beiwagen - mit einem Hubraum von mehr als 50 cm³ bis 250 cm³ - - Motorroller	St 1000 EUR	.	.	.	1
3541 12 150	- - Andere Krafträder	St 1000 EUR	.	.	-	-
3541 12 300	- mit einem Hubraum von mehr als 250 cm³ bis 500 cm³	St 1000 EUR	-	-	-	-
3541 12 500	- mit einem Hubraum von mehr als 500 cm³ bis 800 cm³	St 1000 EUR	-	-	-	-
3541 12 700	- mit einem Hubraum von mehr als 800 cm³	St 1000 EUR	.	.	.	1
3541 13 000	Andere Krafträder; Beiwagen	St 1000 EUR	.	-	-	-
3541 20 300	Teile und Zubehör für Krafträder und Beiwagen - Sättel für Krafträder (einschl. Mopeds)	St 1000 EUR	-	-	-	-
3541 20 900	- Andere Teile und Zubehör für Krafträder	1000 EUR	66 134	87 843	69 648	15
3542 10 300	Zweiräder u.a. Fahrräder (einschl. Lastendreirädern), ohne Motor - Zweiräder u.a. Fahrräder (einschl. Lastendreirädern), ohne Kugellager	St 1000 EUR	.	.	.	2
3542 10 502	- Zweiräder u.a. Fahrräder (einschl. Lastendreirädern), mit Kugellager - - Mountain Bikes (einschl. All-Terrain-Bikes)	St 1000 EUR	98 263 12 481	185 520 26 586	102 588 13 840	11
3542 10 504	- - Touren-Räder	St 1000 EUR	38 413 6 867	150 382 26 335	48 760 8 132	8
3542 10 505	- - Sport-Räder	St 1000 EUR	41 987 6 016	52 978 10 069	35 841 5 408	6
3542 10 509	- - Andere Räder	St 1000 EUR	110 854 18 316	243 473 36 151	102 829 14 612	8
3542 20 130	Teile und Zubehör für Zweiräder u.a. Fahrräder, ohne Motor - Rahmen, Gabeln und Teile für Fahrräder - - Rahmen	St 1000 EUR	-	.	.	1
3542 20 150	- - Gabeln	St 1000 EUR	-	-	-	-
3542 20 190	- - Teile für Fahrradrahmen und -gabeln; Freilaufzahnkränze; Teile für Bremsen (einschl. Bremsnaben), Pedale, Tretlager, Lenker, Gepäckträger, Kettenschaltungen u.a. Fahrradteile	1000 EUR	7 911	10 013	9 295	16
3542 20 230	- Felgen, Speichen, Naben für Fahrräder - - Felgen	St 1000 EUR	.	.	.	2
3542 20 250	- - Speichen	kg 1000 EUR	.	.	.	1

Melde-Nr.	Bezeichnung	Einheit	3. VJ 2005	2. VJ 2006	3. VJ 2006	3. VJ 2006 Anzahl Unternehmen
1	2	3	4	5	6	7
3542 20 270	- - Naben (ohne Bremsnaben)	St 1000 EUR	.	.	.	2
3542 20 330	- Bremsnaben, andere Bremsen für Fahrräder - - Bremsnaben	St 1000 EUR	.	.	.	1
3542 20 390	- - Andere Bremsen	St 1000 EUR	.	.	.	1
3542 20 400	- Sättel für Fahrräder	St 1000 EUR	-	-	-	-
3542 20 530	- Pedale und Tretlager für Fahrräder - - Pedale	Paar 1000 EUR	-	-	-	-
3542 20 550	- - Tretlager	St 1000 EUR	-	-	-	-
3542 20 630	- Lenker, Gepäckträger, Ketten-schaltungen für Fahrräder - - Lenker	St 1000 EUR	.	.	.	2
3542 20 650	- - Gepäckträger	St 1000 EUR	.	.	.	1
3542 20 670	- - Kettenschaltungen	St 1000 EUR	-	-	-	-
3543 11 300	Rollstühle u.a. Fahrzeuge für Kranke und Körperbehinderte - ohne Vorrichtung zur mechanischen Fortbewegung	St 1000 EUR	12 281 9 356	12 784 9 467	14 674 10 325	6
3543 11 900	- mit Motor oder anderer Vorrichtung zur mechanischen Fortbewegung	St 1000 EUR	6 077 13 427	5 733 13 154	6 585 14 548	9
3543 12 000	Teile und Zubehör für Rollstühle u.a. Fahrzeuge für Kranke und Körperbehinderte	1000 EUR	.	5 964	6 000	17
3543 90 000	Reparatur und Instandhaltung von Behindertenfahrzeugen	1000 EUR	.	225	105	3
3550 10 001	Fahrzeuge, a.n.g. (z.B. Schubkarren, einrädriige Handtransportfahrzeuge, Gespannfahrzeuge für Tiere) - Einrädriige Handtransportgeräte (z.B. Schubkarren)	St 1000 EUR	90 975 1 456	120 131 1 893	121 110 1 846	3
3550 10 003	- Zweirädriige Handtransportgeräte (z.B. Sack-, Stech- und Fasskarren)	St 1000 EUR	63 891 2 937	84 150 3 652	97 610 3 977	10
3550 10 004	- Drei- und mehrrädriige Handtransportgeräte - - bis 1 t Traglast	St 1000 EUR	370 185 55 369	382 513 54 340	398 499 58 657	28
3550 10 006	- - über 1 t Traglast	St 1000 EUR	.	.	.	3
3550 10 008	- Andere Fahrzeuge (z.B. Kutschen, Sulkis u.a. Gespannfahrzeuge für Tiere)	St 1000 EUR	.	.	.	1
3550 90 000	Reparatur und Instandhaltung von Fahrzeugen, a.n.g. (z.B. Schubkarren, einrädriige Handtransportfahrzeuge, Gespannfahrzeuge für Tiere; ohne Reparatur und Instandhaltung von Krafträdern)	1000 EUR	.	-	-	-
3599 00 000	Veredlung von Erzeugnissen dieser Güterabteilung	1000 EUR	.	.	.	3
	Möbel, Schmuck, Musikinstrumente, Sportgeräte, Spielwaren und sonstige Erzeugnisse					
	Möbel					
	Sitzmöbel					
3611 11 100	Sitze für Luft- und Kraftfahrzeuge; Drehstühle mit verstellbarer Sitzhöhe; andere Sitzmöbel, mit Gestell aus Metall - Sitze für Luftfahrzeuge	1000 St 1000 EUR	.	.	.	2
3611 11 300	- Sitze für Kraftfahrzeuge	1000 St 1000 EUR	1 972 971 848	2 554 1 039 831	2 058 960 201	27
3611 11 550	- Drehstühle mit verstellbarer Sitzhöhe - - gepolstert, mit Rückenlehne und mit Rollen oder Gleitern	1000 St 1000 EUR	422 84 331	428 88 828	444 91 073	35

Melde-Nr.	Bezeichnung	Einheit	3. VJ 2005	2. VJ 2006	3. VJ 2006	3. VJ 2006 Anzahl Unternehmen
1	2	3	4	5	6	7
3611 11 590	- - Andere Drehstühle mit verstellbarer Sitzhöhe	1000 St 1000 EUR	.	22 485	33 376	8
	- Gepolsterte Sitzmöbel, mit Gestell aus Metall					
3611 11 750	- - für Büros	1000 St 1000 EUR	251 27 543	254 27 861	274 27 485	20
3611 11 790	- - Andere gepolsterte Sitzmöbel, mit Gestell aus Metall	1000 St 1000 EUR	244 9 749	332 9 296	269 8 645	21
	- Nicht gepolsterte Sitzmöbel, mit Gestell aus Metall					
3611 11 903	- - Schulsitzmöbel (ohne Reihengestühl)	1000 St 1000 EUR	441 14 573	194 6 361	457 15 230	10
3611 11 909	- - Andere Sitzmöbel, mit Gestell aus Metall	1000 St 1000 EUR	312 23 317	271 21 293	301 24 040	36
	Sitzmöbel, vorwiegend mit Gestell aus Holz, Stuhlrohr, Korbweiden, Bambus o.ä. Stoffen					
	- In Liegen umwandelbare Sitzmöbel (ohne Gartenmöbel und Campingausrüstungen)					
3611 12 103	- - Mehrsitzige gepolsterte Anbauelemente (auch Sofas und Couches)	1000 St 1000 EUR	380 159 731	459 205 343	370 160 484	77
3611 12 109	- - Andere in Liegen umwandelbare Sitzmöbel	1000 St 1000 EUR	.	.	.	2
3611 12 300	- Sitzmöbel aus Stuhlrohr, Korbweiden, Bambus o.ä. Stoffen	1000 St 1000 EUR	2 1 137	3 1 553	2 1 153	3
	- Gepolsterte Sitzmöbel, mit Gestell aus Holz					
3611 12 550	- - für Büros	1000 St 1000 EUR	5 1 324	4 1 223	5 1 419	6
	- - Andere gepolsterte Sitzmöbel, mit Gestell aus Holz					
3611 12 593	- - Sessel (auch einsitzige gepolsterte Anbauelemente)	1000 St 1000 EUR	324 114 138	375 137 374	283 108 271	74
3611 12 599	- - - Andere gepolsterte Sitzmöbel, mit Gestell aus Holz (ohne Sessel)	1000 St 1000 EUR	213 39 171	258 49 434	217 41 125	60
	- Nicht gepolsterte Sitzmöbel, mit Gestell aus Holz					
3611 12 905	- - Gartenstühle und Gartenbänke	1000 St 1000 EUR	6 688	24 1 488	11 689	6
3611 12 907	- - Schulsitzmöbel (ohne Reihengestühl)	1000 St 1000 EUR	6 336	1 69	3 156	6
3611 12 909	- - Andere nicht gepolsterte Sitzmöbel, mit Gestell aus Holz	1000 St 1000 EUR	58 6 279	39 5 215	46 5 932	29
3611 13 000	Gartenmöbel aus Kunststoff, andere Sitzmöbel, a.n.g.	1000 St 1000 EUR	52 1 224	46 1 821	26 1 069	6
	Teile für Sitzmöbel					
3611 14 100	- aus Holz	1000 EUR	15 210	16 663	16 477	35
3611 14 330	- aus Metall	1000 EUR	95 963	115 024	108 787	32
3611 14 350	- aus Kunststoff	1000 EUR	86 722	98 071	92 338	40
3611 14 390	- aus anderen Stoffen	1000 EUR	24 584	23 575	22 962	16
3611 20 000	Polsterung von Sitzmöbeln	1000 EUR	.	2 770	2 605	3
	Büro- und Ladenmöbel					
	Büromöbel aus Metall					
3612 11 100	- Zeichentische	1000 St 1000 EUR	.	.	.	1
3612 11 300	- Metallschreibtische mit einer Höhe von 80 cm oder weniger	1000 St 1000 EUR	92 14 408	84 16 032	106 20 468	20
	- Andere Metallmöbel mit einer Höhe von 80 cm oder weniger					
3612 11 530	- - Metalltische	1000 St 1000 EUR	77 10 537	64 9 606	72 10 257	14
3612 11 550	- - Regale und andere Möbel	1000 St 1000 EUR	80 7 959	86 6 721	74 6 581	11
	- Metallschränke mit einer Höhe von mehr als 80 cm					
3612 11 730	- - mit Türen oder Rolläden	1000 St 1000 EUR	56 22 167	90 31 301	75 27 554	14
3612 11 750	- - Karteischränke und andere Schränke mit Schubladen	1000 St 1000 EUR	9 2 634	13 5 706	15 6 779	7
	- Andere Metallmöbel für Büros, mit einer Höhe von mehr als 80 cm					
3612 11 950	- - Raumteilende Möbelemente	1000 St 1000 EUR	1 .	1 .	2 .	6

Melde- Nr.	Bezeichnung	Einheit	3. VJ 2005	2. VJ 2006	3. VJ 2006	3. VJ 2006 Anzahl
						Unternehmen
1	2	3	4	5	6	7
3612 11 990	- - Andere Metallmöbel für Büros, a.n.g.	1000 St 1000 EUR	90 35 342	112 37 046	101 34 893	15
3612 12 300	Büromöbel aus Holz - Holzschriftische mit einer Höhe von 80 cm oder weniger	1000 St 1000 EUR	266 77 463	266 77 723	268 80 162	68
3612 12 530	- - Andere Holzmöbel für Büros, mit einer Höhe von 80 cm oder weniger	1000 St 1000 EUR	117 12 095	114 12 400	128 12 927	28
3612 12 550	- - Holzschränke, Regale u.a. Holzmöbel für Büros, mit einer Höhe von 80 cm oder weniger	1000 St 1000 EUR	172 38 933	168 41 790	192 45 450	54
3612 12 730	- - Holzschränke mit einer Höhe von mehr als 80 cm - - Raumteilende Möbelemente (kombinierte Systemschränkelemente)	1000 St 1000 EUR	75 19 876	72 17 885	77 18 291	47
3612 12 750	- - Holzschränke und -regale	1000 St 1000 EUR	250 50 070	258 48 358	262 48 867	52
3612 12 950	- - Andere kombinierbare Elemente	1000 St 1000 EUR	22 8 282	22 6 554	18 6 297	19
3612 12 990	- - Andere Holzmöbel für Büros	1000 St 1000 EUR	24 9 911	21 8 238	18 8 521	29
3612 13 000	Ladenmöbel aus Holz	1000 St 1000 EUR	114 236 756	177 226 835	280 274 313	149
3613 10 500	Küchenmöbel aus Holz - Einbausküchenelemente	1000 St 1000 EUR	6 222 778 164	7 218 874 860	6 587 840 637	119
3613 10 900	- - Andere Holzmöbel für Küchen (z.B. Küchen-, Gaststätten-, Kantinen-, Spültische)	1000 St 1000 EUR	68 4 655	119 23 219	123 22 988	19
3614 11 001	Sonstige Möbel Metallmöbel, a.n.g. (ohne Büromöbel) - Schulmöbel (ohne Sitzmöbel)	1000 St 1000 EUR	235 20 440	113 8 882	236 19 973	16
3614 11 002	- Wohnmöbel	1000 St 1000 EUR	58 12 839	135 14 265	59 11 847	12
3614 11 003	- Bettstellen	1000 St 1000 EUR	7 8 884	6 8 085	5 6 899	6
3614 11 005	- Spezialmöbel für Läden	1000 St 1000 EUR	1 212 74 968	1 111 60 368	1 663 79 770	41
3614 11 007	- Möbel und Spezialeinrichtungen für Laboratorien (z.B. Tische, Schränke, Trennwände, Abzugshauben, Spüleinrichtungen)	1000 St 1000 EUR	98 27 058	90 23 926	92 28 025	16
3614 11 009	- Andere Metallmöbel, a.n.g.	1000 St 1000 EUR	2 303 155 804	3 225 174 036	2 808 167 243	91
3614 12 353	Schlaf-, Ess- und Wohnzimmermöbel, aus Holz - Schlafzimmernmöbel - - Betten - - - Liegen (auch sog. französische Betten)	1000 St 1000 EUR	149 30 342	134 29 168	137 27 648	21
3614 12 359	- - - Andere Betten	1000 St 1000 EUR	264 41 294	248 46 236	247 44 915	60
3614 12 393	- - - Andere Schlafzimmernmöbel	1000 St 1000 EUR	1 201 171 601	1 197 180 922	1 277 177 188	77
3614 12 399	- - - Andere Schlafzimmernmöbel (z.B. Frisierkommoden, Nachttische)	1000 St 1000 EUR	1 629 85 150	1 893 101 233	1 852 96 324	46
3614 12 501	- Ess- und Wohnzimmermöbel - - Wohn- und Esszimmertische	1000 St 1000 EUR	135 30 064	154 37 319	124 28 057	45
3614 12 503	- - Andere Tische (Kleintische)	1000 St 1000 EUR	38 2 044	37 2 454	35 2 470	15
3614 12 505	- - Wohnzimmerschränke, Bücherschränke	1000 St 1000 EUR	112 30 170	105 37 576	111 32 739	50
3614 12 506	- - Schrankwände (auch als Raumteiler)	1000 St 1000 EUR	853 108 186	749 117 695	623 100 512	59
3614 12 509	- - Andere Ess- und Wohnzimmermöbel (z.B. Sideboards)	1000 St 1000 EUR	942 53 059	1 313 58 369	1 235 51 217	54
3614 13 030	Holzmöbel, a.n.g. - Badezimmermöbel	1000 St 1000 EUR	966 78 717	842 88 847	956 93 775	41
3614 13 050	- Gartenmöbel	1000 St 1000 EUR	11 868	6 1 141	3 604	9

Melde-Nr.	Bezeichnung	Einheit	3. VJ 2005	2. VJ 2006	3. VJ 2006	3. VJ 2006 Anzahl Unternehmen
1	2	3	4	5	6	7
3614 13 093	- Garderobenmöbel, Schuhschränke, Schuhregale	1000 St 1000 EUR	444 28 906	443 30 273	520 31 066	36
3614 13 095	- Schulmöbel (ohne Sitzmöbel)	1000 St 1000 EUR	149 27 898	73 13 347	158 26 342	15
3614 13 097	- Möbel für Laboratorien aus Holz (z.B. Tische, Schränke, Trennwände)	1000 St 1000 EUR	50 26 889	48 27 820	39 21 415	8
3614 13 099	- Andere Holzmöbel, a.n.g.	1000 St 1000 EUR	874 43 286	1 065 49 438	959 48 609	51
3614 14 330	Kunststoffmöbel - Badezimmermöbel	1000 St 1000 EUR	163 3 952	158 3 679	164 3 888	4
3614 14 350	- Gartenmöbel	1000 St 1000 EUR	. .	201 5 151	49 1 374	3
3614 14 390	- Andere Kunststoffmöbel	1000 St 1000 EUR	41 2 040	. 1 725	. 2 577	7
3614 14 500	Möbel aus anderen Stoffen (einschl. Stuhlrohr, Korbweide, Bambus o.ä. Stoffen)	1000 St 1000 EUR	29 3 554	40 5 605	23 4 384	5
3614 15 300	Teile für Möbel (ohne solche für Sitzmöbel) - aus Metall	1000 EUR	87 912	94 396	97 712	76
3614 15 500	- aus Holz	1000 EUR	158 877	176 059	172 279	135
3614 15 905	- aus Kunststoff	1000 EUR	54 215	56 187	59 046	57
3614 15 909	- aus anderen Stoffen	1000 EUR	11 870	11 013	12 697	10
3614 20 000	Veredlung von neuen Möbeln (ohne Polsterung von Sitzmöbeln)	1000 EUR	854	.	1 007	6
3614 90 000	Reparatur, Restaurierung und Renovierung von Möbeln	1000 EUR	.	.	.	8
3615 11 005	Sprungrahmen - mit Federung	1000 St 1000 EUR	89 2 528	99 2 864	131 2 789	6
3615 11 009	- Andere Sprungrahmen	1000 St 1000 EUR	1 027 43 290	954 41 568	1 230 50 487	21
3615 12 300	Auflegematratten - aus Zellkautschuk, auch überzogen (Latex)	1000 St 1000 EUR	88 11 957	55 7 022	54 7 303	21
3615 12 500	- aus Zellkunststoff, auch überzogen (Polyurethan)	1000 St 1000 EUR	610 55 593	553 49 491	709 66 175	25
3615 12 700	- aus anderen Stoffen mit Federkern	1000 St 1000 EUR	1 077 67 816	910 59 143	986 59 288	31
3615 12 905	- Andere Auflegematratten aus anderen Stoffen	1000 St 1000 EUR	10 .	7 .	6 .	3
3615 12 909	- - Andere Auflegematratten aus anderen Stoffen	1000 St 1000 EUR	78 .	93 .	68 .	10
3621 10 000	Schmuck u.ä. Erzeugnisse Münzen	t 1000 EUR	809 7 928	609 7 477	852 9 161	8
3622 11 100	Schmuck, Gold- und Silberschmiedewaren (ohne Phantasieschmuck) - Bearbeitete Zuchtperlen (nicht aufgereiht, montiert oder gefasst)	g 1000 EUR	- -	- -	- -	-
3622 11 300	- Bearbeitete Diamanten, weder montiert noch gefasst darunter zum Absatz bestimmt	Kt Kt 1000 EUR	- -	- - -	- -
3622 11 500	Edelsteine (ohne Diamanten), anders bearbeitet als nur gesägt oder grob geformt	g 1000 EUR	2
3622 11 700	Bearbeitete synthetische oder rekonstituierte Steine (nicht aufgereiht, montiert oder gefasst)	g 1000 EUR	2
3622 12 300	Bearbeitete Industriediamanten (nicht nur gesägt, gespalten oder rau geschliffen), weder montiert noch gefasst	Kt 1000 EUR	- -	- -	- -	-
3622 12 500	Staub und Pulver von Edelsteinen, Schmucksteinen oder synthetischen Steinen	g 1000 EUR	- -	- -	- -	-

Melde-Nr.	Bezeichnung	Einheit	3. VJ 2005	2. VJ 2006	3. VJ 2006	3. VJ 2006 Anzahl Unternehmen
1	2	3	4	5	6	7
3622 13 301	Schmuckwaren, Gold- und Silberschmiedewaren, Teile dafür - Schmuckwaren und Teile dafür, aus Edelmetallen oder Edelmetallplattierungen - aus Silber, auch mit anderen Edelmetallen überzogen oder plattiert	1000 EUR	14 096	16 401	14 323	29
3622 13 303	- aus Gold, auch mit anderen Edelmetallen überzogen oder plattiert	1000 EUR	91 680	95 874	83 910	56
3622 13 305	- aus Platin oder Platinbeimetallen, auch mit anderen Edelmetallen überzogen oder plattiert	1000 EUR	4 306	5 689	4 535	20
3622 13 307	- aus Edelmetallplattierungen auf unedlen Metallen	1000 EUR	6 209	7 253	6 361	13
3622 13 513	- Gold- und Silberschmiedewaren aus Silber, aus anderen Edelmetallen und aus Edelmetallplattierungen auf unedlen Metallen - aus Silber, auch mit anderen Edelmetallen überzogen oder plattiert - Essbestecke u.a. Tischgeräte (z.B. Schöpfkellen, Schaumkellen, Tortenheber etc.)	1000 EUR	1 183	.	1 730	3
3622 13 515	- Tafelgeschirr u.ä. Tischgeschirr (z.B. Schalen, Platten etc.)	1000 EUR	736	.	619	3
3622 13 517	- Andere Silberschmiedewaren und Teile dafür	1000 EUR	170	236	155	3
3622 13 530	- aus anderen Edelmetallen, auch mit Edelmetallen überzogen oder plattiert	1000 EUR	.	.	.	1
3622 13 550	- aus Edelmetallplattierungen auf unedlen Metallen (z.B. Essbestecke, Tafelgeschirr u.ä. Tischgeräte)	1000 EUR	1 838	2 125	1 900	5
3622 14 300	Andere Waren aus Edelmetallen oder Edelmetallplattierungen (ohne Katalysatoren)	kg 1000 EUR	.	.	.	2
3622 14 500	Waren aus echten Perlen oder Zuchtperlen, aus Edelsteinen, Schmucksteinen, synthetischen oder rekonstituierten Steinen	g 1000 EUR	.	.	.	2
3622 14 700	Katalysatoren in Form von Geweben oder Gittern, aus Platin	kg 1000 EUR	-	-	-	-
3622 20 000	Umarbeitung von Edelsteinen und Schmuck	1000 EUR	-	-	-	-
3630 11 100	Musikinstrumente Klaviere u.a. Saiteninstrumente mit Klaviatur - Klaviere mit aufrecht stehendem Rahmen	St 1000 EUR	1 645 9 027	1 700 9 266	1 328 7 429	11
3630 11 300	- Flügel	St 1000 EUR	639 16 541	618 18 395	566 15 966	9
3630 11 500	- Cembali u.a. Saiteninstrumente mit Klaviatur	St 1000 EUR	-	-	-	-
3630 12 350	- Streichinstrumente - Geigen	St 1000 EUR	.	.	.	1
3630 12 390	- Andere Streichinstrumente	St 1000 EUR	-	-	-	-
3630 12 500	- Gitarren	St 1000 EUR	.	.	.	1
3630 12 900	- Harfen u.a. Saiteninstrumente	St 1000 EUR	-	-	-	-
3630 13 100	- Orgeln (mit Pfeifen und Klaviatur); Harmonien u.ä. Musikinstrumente mit Klaviatur und durchschlagenden Metallzungen	St 1000 EUR	15 1 511	15 1 897	19 1 570	6
3630 13 300	- Akkordeons u.ä. Musikinstrumente	St 1000 EUR	.	.	.	2
3630 13 500	- Mundharmonikas	St 1000 EUR	.	.	.	1

Melde-Nr.	Bezeichnung	Einheit	3. VJ 2005	2. VJ 2006	3. VJ 2006	3. VJ 2006 Anzahl Unternehmen
1	2	3	4	5	6	7
3630 14 101	- Blechblasinstrumente - - Trompeten, Kornette, Flügelhörner	St 1000 EUR	1 066	1 028	876	5
3630 14 103	- - Posaunen	St 1000 EUR	.	164	203	3
3630 14 105	- - Waldhörner, Tenorhörner, Baritonhörner, Althörner	St 1000 EUR	1 405 2 295	1 676 2 594	1 311 2 243	5
3630 14 107	- - Tuben	St 1000 EUR	569 1 823	604 2 124	537 1 656	3
3630 14 109	- - Andere Blechblasinstrumente	St 1000 EUR	653 181	674 195	549 158	4
3630 14 401	- - Andere Blasinstrumente - - Blockflöten	St 1000 EUR	290 248 2 288	.	320 032 2 398	3
3630 14 404	- - Klarinetten, Saxophone	St 1000 EUR	.	.	.	3
3630 14 407	- - Fagotte, Oboen	St 1000 EUR	731 1 628	634 1 652	587 1 756	4
3630 14 409	- - Andere Blasinstrumente, a.n.g.	St 1000 EUR	419	544	383	3
3630 15 100	Musikinstrumente, bei denen der Ton elektrisch erzeugt wird oder elek- trisch verstärkt werden muss (ohne Schlaginstrumente) - Orgeln	St 1000 EUR	-	-	-	-
3630 15 330	- Digital-Pianos und Synthesizer, mit Klaviatur - - Digital-Pianos	St 1000 EUR	-	-	-	-
3630 15 370	- - Synthesizer	St 1000 EUR	-	-	-	-
3630 15 400	- Keyboards u.a. elektrische Musik- instrumente, mit Klaviatur	St 1000 EUR	-	-	-	-
3630 15 500	- Elektrische Gitarren	St 1000 EUR	.	.	.	1
3630 15 900	- Andere elektrische Musikinstrumente, a.n.g.	St 1000 EUR	-	-	-	-
3630 16 300	Schlaginstrumente	St 1000 EUR	3 484	250 466 4 935	227 640 4 434	5
3630 16 500	Spieldosen, Orchestrinen, Drehorgeln, Lockpfeifen, Signalpfeifen u.a. Musikinstrumente, a.n.g.	St 1000 EUR	.	.	.	2
3630 17 300	Metronome, Stimmgabeln und Stimmpfeifen; Musikwerke für Spieldosen	St 1000 EUR	.	.	.	1
3630 17 500	Musiksaiten	St 1000 EUR	.	.	.	1
3630 18 130	Teile und Zubehör für Musikinstru- mente - für Klaviere	1000 EUR	5 056	4 558	4 359	9
3630 18 150	- für Orgeln, für Harmonien u.ä. Musikinstrumente, mit Klaviatur	1000 EUR	3 537	3 131	2 882	4
3630 18 170	- für Musikinstrumente, bei denen der Ton elektrisch erzeugt wird oder elektrisch verstärkt werden muss	1000 EUR	-	-	-	-
3630 18 300	- für Saiteninstrumente	1000 EUR	3 389	4 011	3 540	7
3630 18 950	- für Blasinstrumente	1000 EUR	1 794	1 923	1 520	11
3630 18 970	- für andere Musikinstrumente (oh. solche für Blasinstrumente)	1000 EUR	.	.	.	7
3630 91 000	Installation von Musikinstrumenten	1000 EUR	-	-	-	-
3630 92 000	Reparatur und Instandhaltung von Musikinstrumenten	1000 EUR	3 553	2 902	2 610	22
3640 11 330	Sportgeräte Ski und Skiausrüstungen für den Wintersport; Schlittschuhe und Roll- schuhe, Teile dafür - Langlaufski	Paar 1000 EUR	-	-	-	-
3640 11 350	- Andere Ski	Paar 1000 EUR	.	.	.	1

Melde-Nr.	Bezeichnung	Einheit	3. VJ 2005	2. VJ 2006	3. VJ 2006	3. VJ 2006 Anzahl Unternehmen
1	2	3	4	5	6	7
3640 11 370	- Skibindungen und andere Skiausrüstungen für den Wintersport	1000 EUR	2 467	2 143	2 060	4
3640 11 530	- Schlittschuhe (einschl. Stiefel mit fest angebrachten Schlittschuhen)	Paar 1000 EUR	- -	- -	- -	-
3640 11 550	- Rollschuhe (einschl. Stiefel mit fest angebrachten Rollschuhen)	Paar 1000 EUR	- -	- -	- -	-
3640 11 570	- Teile und Zubehör für Schlitt- und Rollschuhe	1000 EUR	-	-	-	-
3640 12 000	Wasserski, Surfbretter, Windsurfer und andere Ausrüstungen, für den Wassersport	1000 EUR	379	665	406	4
3640 13 003	Geräte und Ausrüstungsgegenstände - für Gymnastik	1000 EUR	31 502	27 818	31 469	12
3640 13 005	- für Leicht- oder Schwerathletik	1000 EUR	3 764	3 353	3 862	7
3640 14 100	Spezialsporthandschuhe; Ball- und Freiluftsportgeräte, a.n.g. - Spezialsporthandschuhe aus Leder oder rekonstituiertem Leder	Paar 1000 EUR	- -	- -	- -	-
3640 14 300	- Golfschläger und andere Golfausrüstungen	1000 EUR	-	-	-	-
3640 14 500	- Geräte und Ausrüstungen, für Tischtennis	1000 EUR	4 455	.	.	2
3640 14 630	- Tennisschläger, Federball- u.ä. Schläger, auch ohne Bespannung - - Tennisschläger	St 1000 EUR	- -	- -	- -	-
3640 14 650	- - Federball- u.ä. Schläger	St 1000 EUR	- -	- -	- -	-
3640 14 800	- Bälle (ohne Golf- und Tischtennisbälle)	1000 St 1000 EUR	2
3640 14 903	- Andere Geräte u. Ausrüstungsgegenstände, für andere Sportarten oder Freiluftsportarten - - Schaukeln und Rutschen u.ä. Spielplatzgeräte	1000 EUR	26 838	27 673	27 176	17
3640 14 909	- - Andere Geräte und Ausrüstungsgegenstände, für andere Sportarten oder Freiluftsportarten, a.n.g.	1000 EUR	12 627	10 231	12 516	18
3640 15 300	Angelruten u.ä. Angelgerät; andere Ausrüstungsgegenstände für Jagd oder Sportfischerei, a.n.g. - Angelruten, Angelhaken und Angelrollen	1000 EUR	1 038	1 101	974	3
3640 15 500	- Anderes Angelgerät (z.B. Handnetze zum Landen von Fischen, Schmetterlingsnetze), Lockgeräte (ohne Lockpfeifen) u.ä. Jagdgeräte	1000 EUR	447	.	.	1
3640 90 000	Installation, Reparatur und Instandhaltung von Sportgeräten, nicht für den Haushalt	1000 EUR	.	.	.	1
3650 11 000	Spielwaren Puppen, nur Nachbildungen von Menschen darstellend	St 1000 EUR	27 953 2 490	24 162 2 041	24 371 2 566	4
3650 12 300	Spielzeug, Tiere oder nichtmenschliche Wesen darstellend - Füllmaterial enthaltend	St 1000 EUR	901 045 13 510	733 177 10 969	760 273 11 193	5
3650 12 530	- aus Holz	St 1000 EUR	971 506 5 092	551 344 3 003	978 284 3 858	3
3650 12 550	- aus Kunststoff	St 1000 EUR	5 363	3 013 253 4 490	3 209 722 5 001	4
3650 12 590	- aus anderen Stoffen	St 1000 EUR	- -	- -	- -	-
3650 13 300	Teile und Zubehör für Puppen - Bekleidung und Bekleidungs- zubehör, Schuhe und Kopfbedeckungen	1000 EUR	.	.	.	2
3650 13 500	- Andere Teile und Zubehör, für Puppen	1000 EUR	108	.	.	2
3650 20 300	Elektrische Eisenbahnen (einschl. Schienen, Signalen u.ä. Zubehör)	1000 EUR	36 082	28 930	31 653	19

Melde-Nr.	Bezeichnung	Einheit	3. VJ 2005	2. VJ 2006	3. VJ 2006	3. VJ 2006 Anzahl Unternehmen
1	2	3	4	5	6	7
3650 20 550	Maßstabgetreu verkleinerte Modelle zum Zusammenbauen, auch mit Antrieb (ohne elektrische Eisenbahnen) - aus Kunststoff	St 1000 EUR	6 592	485 556 4 021	398 041 3 523	5
3650 20 590	- aus anderen Stoffen	St 1000 EUR	.	.	.	1
3650 20 930	Andere Bausätze u. Baukastenspielzeug - aus Holz	St 1000 EUR	543 318 13 809	306 652	504 958	5
3650 20 950	- aus Kunststoff	St 1000 EUR	458 764 4 105	267 879 1 677	332 013 2 176	5
3650 20 990	- aus anderen Stoffen	St 1000 EUR	-	-	-	-
3650 31 300	Anderes Spielzeug (einschl. Musikspielzeuginstrumenten) - Puppenwagen	St 1000 EUR	.	.	.	1
3650 31 500	- Spielfahrzeuge, zum Besteigen und Fortbewegen durch Kinder geeignet	St 1000 EUR	718 738 15 779	698 196 18 841	563 100 17 011	8
3650 32 500	Puzzles - aus Holz	St 1000 EUR	-	-	-	-
3650 32 900	- aus anderen Stoffen	St 1000 EUR	.	.	.	2
3650 33 100	Anderes Spielzeug, a.n.g. - Musikspielzeuginstrumente und -geräte	St 1000 EUR	-	.	-	-
3650 33 300	- Anderes Spielzeug, in Zusammenstellungen oder auf Unterlagen u.ä. aufgemacht	St 1000 EUR	.	.	.	3
3650 33 430	- Spielzeug und Modelle, mit eingebautem Motor - - aus Kunststoff	St 1000 EUR	56 788	75 089	.	3
3650 33 490	- - aus anderen Stoffen	St 1000 EUR	.	.	.	1
3650 33 500	- Spielzeugwaffen	St 1000 EUR	-	-	-	-
3650 33 630	- Anderes Spielzeug aus Kunststoff, Kautschuk und Spinnstoffen - - aus Kunststoff	1000 EUR	96 709	75 291	89 843	28
3650 33 650	- - aus Kautschuk	1000 EUR	.	.	.	1
3650 33 670	- - aus Spinnstoffen	1000 EUR	-	-	-	-
3650 33 730	- Anderes Spielzeug aus Metall und aus anderen Stoffen - - Miniaturmodelle aus Metall, im Spritzgussverfahren hergestellt	1000 EUR	.	.	.	1
3650 33 750	- - Anderes Spielzeug aus Metall	1000 EUR	1 115	2 613	1 261	4
3650 33 790	- - Anderes Spielzeug aus anderen Stoffen	1000 EUR	5 842	5 272	7 072	11
3650 41 000	Spielkarten	t 1000 EUR	.	.	.	2
3650 42 000	Videospiele für Fernsehempfangsgeräte	St 1000 EUR	-	-	-	-
3650 43 100	Billardspiele und Zubehör	St 1000 EUR	.	.	.	1
3650 43 300	Spiele, mit Münzen oder Spielmarken betrieben (ohne Kegelanlagen), Teile dafür	St 1000 EUR	58 533 47 881	39 576 56 460	59 605 49 107	6
3650 43 550	Elektrische Auto-Rennspiele, die den Charakter von Gesellschaftsspielen haben	St 1000 EUR	-	-	-	-
3650 43 590	Andere Gesellschaftsspiele	1000 EUR	8 510	7 363	7 035	5
3650 90 000	Installation, Reparatur und Instandhaltung von automatischen Kegel- und Bowlingbahnen u.a. Spielgeräten und -einrichtungen	1000 EUR	.	.	.	2
3661 10 300	Phantasieschmuck - Manschettenknöpfe u.ä. Knöpfe	1000 EUR	.	.	.	2

Melde-Nr.	Bezeichnung	Einheit	3. VJ 2005	2. VJ 2006	3. VJ 2006	3. VJ 2006 Anzahl Unternehmen
1	2	3	4	5	6	7
3661 10 503	- Anderer Phantasieschmuck, aus unedlen Metallen, auch versilbert, vergoldet oder platiniiert, Imitationsschmuck u.ä.	1000 EUR	1 279	1 480	1 281	6
3661 10 505	- Versilbert, vergoldet oder platiniiert	1000 EUR	3 453	3 822	3 009	9
3661 10 507	- Anderer Phantasieschmuck aus unedlen Metallen	1000 EUR	.	758	995	3
3661 10 900	- Glas-, Kunststoff- u.a. Imitations-Schmuckhalbfabrikate und -Schmuck (nach Gablonzner Art), in Verbindung mit unedlen Metallen	1000 EUR	-	.	.	2
3662 11 100	- Anderer Phantasieschmuck, a.n.g.	1000 EUR	.	.	.	3
3662 11 300	Besen und Bürsten	1000 St	.	.	.	1
3662 11 505	- Besen, aus Reisig oder anderen pflanzlichen Stoffen, gebunden, auch mit Stiel	1000 EUR	.	.	.	12
3662 11 509	- Von Hand zu führende mechanische Fußbodenkehrer ohne Motor	1000 St	.	.	.	16
3662 11 900	- Bürstenwaren für die Straßen- und Haushaltsreinigung (einschl. Schuh- und Kleiderbürsten); Bürsten für die Tierpflege	1000 EUR	.	.	.	9
3662 12 100	- für die Straßenreinigung	1000 St	2 131	1 765	1 877	6
3662 12 350	- für die Haushaltsreinigung und für die Tierpflege	1000 EUR	4 318	4 506	4 679	2
3662 12 370	- Andere Besen und Bürsten, a.n.g.	1000 St	11 252	11 699	11 600	12
3662 12 500	- Zahnbürsten	1000 EUR	10 167	12 329	11 798	16
3662 12 700	- Rasierpinsel, Haar- u.a. Bürsten zur Körperpflege	1000 St	3 632	3 082	2 893	9
3662 12 330	- - Haarbürsten	1000 EUR	5 222	5 027	4 734	6
3662 12 350	- - Rasierpinsel u.a. Bürsten zur Körperpflege (ohne Haarbürsten)	1000 St	127 406	118 583	118 746	2
3662 12 370	- - Pinsel für Kunstmaler und Schreibpinsel	1000 EUR	32 594	30 049	29 384	12
3662 12 500	- Pinsel zum Auftragen von kosmetischen Erzeugnissen	1000 St	1 021	.	.	11
3662 12 700	- Bürsten und Pinsel zum Auftragen von Anstrichfarben, Lack o.dgl.	1000 EUR	1 334	.	.	12
3662 13 330	- - Bürsten (z.B. Deckenbürsten)	1000 St	9 486	8 742	7 798	11
3662 13 350	- Pinsel	1000 EUR	3 005	2 688	2 651	12
3662 13 500	- Kissen und Roller, zum Anstreichen	1000 St	12 605	13 519	13 739	11
3662 13 700	- Bürsten, die Teile von Maschinen, Apparaten oder Fahrzeugen sind	1000 EUR	5 699	5 013	5 840	12
3663 10 000	Karusselle, Luftschaukeln, Schießbuden u.a. Geräte und Ausrüstungen für das Schaustellergewerbe	1000 St	144 880	113 329	121 265	12
3663 21 130	- Schreibgeräte	1000 EUR	18 840	19 809	17 717	5
3663 21 150	- Kugelschreiber	1000 St	433	378	473	5
3663 21 170	- - mit Tinte	1000 EUR	622	560	706	5
3663 21 190	- - mit Schaft oder Kappe aus Edelmetallen oder Edelmetallplattierungen (ohne solche mit Tinte)	1000 St	8 054	5 873	7 589	3
3663 21 300	- - mit auswechselbarer Mine	1000 EUR	4 707	4 258	4 845	21
3663 21 500	- Andere Kugelschreiber	1000 St	30 580	30 107	26 659	6
3663 21 700	- Schreiber und Markierstifte, mit Filzspitze oder anderer poröser Spitze	1000 EUR	10 436	10 228	10 167	8
3663 22 300	- Füllbleistifte (Dreh- und Druckstifte)	1000 St	53 662	52 526	53 710	3
3663 22 500	- Füllfederhalter u.a. Füllhalter, zum Zeichnen mit Tusche	1000 EUR	60 835	62 531	38 390	9
3663 22 700	- Schreibgeräte	1000 St	8 100	12 179	9 808	3
3663 22 900	- Kugelschreiber	1000 EUR	18 790	22 152	24 774	3
3663 23 100	- mit Schaft oder Kappe aus Edelmetallen oder Edelmetallplattierungen (ohne solche mit Tinte)	1000 St	26	25	33	3
3663 23 300	- mit auswechselbarer Mine	1000 EUR	588	708	564	9
3663 23 500	- Andere Kugelschreiber	1000 St	82 612	80 244	95 479	3
3663 23 700	- Schreiber und Markierstifte, mit Filzspitze oder anderer poröser Spitze	1000 EUR	20 300	18 115	19 014	14
3663 23 900	- Füllbleistifte (Dreh- und Druckstifte)	1000 St	8 529	15 734	10 825	8
3663 24 100	- Füllfederhalter u.a. Füllhalter, zum Zeichnen mit Tusche	1000 EUR	1 145	1 623	1 017	3
3663 24 300	- Schreibgeräte	1000 St	133 313	167 920	142 823	8
3663 24 500	- Kugelschreiber	1000 EUR	32 388	41 191	36 962	3
3663 24 700	- mit Schaft oder Kappe aus Edelmetallen oder Edelmetallplattierungen (ohne solche mit Tinte)	1000 St	3 499	3 020	2 973	3
3663 24 900	- mit auswechselbarer Mine	1000 EUR	.	.	.	3
3663 25 100	- Andere Kugelschreiber	1000 St	210	293	365	3
3663 25 300	- Schreiber und Markierstifte, mit Filzspitze oder anderer poröser Spitze	1000 EUR	464	610	682	3

Melde-Nr.	Bezeichnung	Einheit	3. VJ 2005	2. VJ 2006	3. VJ 2006	3. VJ 2006 Anzahl Unternehmen
1	2	3	4	5	6	7
3663 22 550	- Andere Füllfederhalter u.a. Füllhalter - mit Schaft oder Kappe aus Edelmetallen oder Edelmetallplattierungen	1000 St 1000 EUR	79 8 333	93 .	112 .	5
3663 22 590	- Andere Füllfederhalter u.a. Füllhalter (ohne solche zum Zeichnen mit Tusche)	1000 St 1000 EUR	3 336 8 530	16 832 10 372	4 360 6 951	7
3663 23 100	- Zusammenstellungen von Kugelschreibern, Füllhaltern und/oder Füllbleistiften	kg 1000 EUR	50 753 797	67 392 1 114	49 116 611	5
3663 23 350	- Minen für Kugelschreiber, aus Kugeln und Tintenbehälter bestehend - mit Tinte	1000 St 1000 EUR	2
3663 23 390	- Andere Minen für Kugelschreiber	1000 St 1000 EUR	11 217 2 595	10 860 2 608	11 826 2 603	3
3663 23 530	- Schreibfedern und Schreibfederspitzen	1000 St 1000 EUR	2
3663 23 550	- Teile von Kugelschreibern, Füllhaltern, Füllbleistiften u.dgl.	1000 EUR	18 222	21 199	19 278	21
3663 24 100	Blei-, Kopier- und Farbstifte, Griffel, Minen für Stifte, Pastellstifte, Zeichenkohle, Schreib- oder Zeichenkreide und Schneiderkreide - Stifte mit festem Schutzmantel (Blei-, Kopier- und Farbstifte)	1000 St 1000 EUR	76 600 10 714	120 267 15 362	94 875 13 009	6
3663 24 300	- Minen für Stifte	1000 St 1000 EUR	2
3663 24 500	- Schreib- oder Zeichenkreide, Schneiderkreide u.ä.	kg 1000 EUR	174 429 1 763	142 388 1 375	167 657 1 784	6
3663 25 100	Schiefertafeln und Tafeln zum Schreiben oder Zeichnen; Datumstempel, Petschafte, Nummernstempel u.dgl.; Farbbänder für Schreibmaschinen u.ä. Farbbänder; Stempelkissen - Schiefertafeln und Tafeln zum Schreiben oder Zeichnen, auch gerahmt	1000 St 1000 EUR	37 5 576	42 2 775	38 3 755	11
3663 25 300	- Datumstempel, Petschafte, Nummernstempel u.ä. Waren; Zusammensetzstempel und Druckkästen, für den Handgebrauch	1000 EUR	5 002	4 194	4 399	17
3663 25 500	- Stempelkissen, auch getränkt, auch mit Schachteln	1000 St 1000 EUR	2
3663 25 701	- Farbbänder für Schreibmaschinen u.ä. Farbbänder, mit Tinte oder anders für Abdrucke präpariert, auch auf Spulen oder in Kassetten - aus Gewebe mit einer Breite bis 220 mm, auf Spule	1000 St 1000 EUR	2
3663 25 703	- aus Gewebe mit einer Breite bis 220 mm, in Kassette	1000 St 1000 EUR	2
3663 25 705	- aus anderem Material mit einer Breite bis 220 mm, auf Spule oder in Kassette	1000 St 1000 EUR	1
3663 25 707	- Farbtücher, mit einer Breite von mehr als 220 mm (Drucktücher)	1000 St 1000 EUR	3 52	2
3663 31 300	Schirme; Stöcke, Peitschen u.ä. Waren; - Regenschirme und Sonnenschirme (einschl. Stockschirme, Gartenschirme u.ä. Waren)	1000 St 1000 EUR	31 6 257	74 13 182	35 7 613	10
3663 31 500	- Gehstöcke, Sitzstöcke, Peitschen, Reitpeitschen u.ä. Waren	1000 St 1000 EUR	2
3663 32 000	Teile, Ausstattungen und Zubehör für Schirme, Stöcke und Peitschen	1000 EUR	463	.	.	2
3663 33 330	Knöpfe - Druckknöpfe und Teile dafür	1000 St 1000 EUR	442 377 13 034	. 14 096	. 13 144	3
3663 33 350	- Knöpfe aus Kunststoff, nicht mit Spinnstoffen überzogen	1000 St 1000 EUR	74 605 4 405	84 981 6 105	77 354 4 785	7

Melde-Nr.	Bezeichnung	Einheit	3. VJ 2005	2. VJ 2006	3. VJ 2006	3. VJ 2006 Anzahl Unternehmen
1	2	3	4	5	6	7
3663 33 370	- Knöpfe aus unedlen Metallen, nicht mit Spinnstoffen überzogen	1000 St 1000 EUR	68 535 2 929	344 453 6 825	321 193 5 610	5
3663 33 390	- Andere Knöpfe	1000 St 1000 EUR	.	.	.	1
3663 33 503	- Reißverschlüsse mit Zähnen aus unedlen Metallen	1000 m 1000 St 1000 EUR	1 665 5 628 3 379	2 154 5 749 5 786	1 612 4 865 4 216	3
3663 33 505	- mit Zähnen aus Kunststoff	1000 m 1000 St 1000 EUR	8 405 16 342 8 419	10 320 18 875 11 289	8 488 16 149 8 261	4
3663 34 300	Knopfformen und andere Knopfteile; Knopfhohlringe	kg 1000 EUR	.	.	.	2
3663 34 500	Teile für Reißverschlüsse (einschl. Bändern und Streifen)	1000 EUR	.	.	.	2
3663 40 000	Linoleum; Fußbodenbeläge, aus einer Spinnstoffunterlage mit einer Deckschicht oder einem Überzug bestehend, auch zugeschnitten	1000 m ² 1000 EUR	.	4 280	4 003 22 364	3
3663 50 300	Menschenhaare; Wolle, Tierhaare u.a. Spinnstoffe, für die Herstellung von Perücken u.ä. Waren zugerichtet	1000 EUR	.	.	.	1
3663 50 500	Perücken, Bärte, Augenbrauen, Augenwimpern u.dgl., aus Menschenhaaren, Tierhaaren oder Spinnstoffen; Waren aus Menschenhaaren, a.n.g.	1000 EUR	3 011	2 322	2 447	5
3663 61 100	- Feuerzeuge, andere Anzünder, Pfeifen, Teile dafür; Erzeugnisse aus leicht entzündlichen Stoffen; Zündhölzer; flüssige Brennstoffe und brennbare Flüssiggase für Feuerzeuge oder Anzünder	1000 St 1000 EUR	.	.	.	1
3663 61 300	- Pfeifen und Pfeifenköpfe	St 1000 EUR	.	.	.	1
3663 61 500	- Zigarren- und Zigarettenspitzen und Teile dafür; Teile für Tabakpfeifen	t 1000 EUR	2 492	2 914	1 730 4 399	3
3663 61 700	- Pfeifenrohformen aus Wurzelholz oder anderem Holz	kg 1000 EUR	-	-	-	-
3663 62 100	- Zündmetalllegierungen, Erzeugnisse aus leicht entzündlichen Stoffen; Teile für Anzünder	kg 1000 EUR	2 652 108 3 859	4 373 889 6 744	3 462 321 4 807	3
3663 62 300	- Teile für Anzünder (ohne Feuersteine und Dochte)	1000 EUR	-	-	-	-
3663 63 000	Zündhölzer (ohne Feuerwerkskörper und andere pyrotechnische Artikel)	kg 1000 EUR	-	-	-	-
3663 64 000	Flüssige Brennstoffe und brennbare Flüssiggase für Feuerzeuge oder Anzünder, in Behältnissen mit einem Fassungsvermögen von 300 cm ³ oder weniger	St 1000 EUR	.	.	.	1
3663 71 303	- Andere Erzeugnisse, a.n.g. Weihnachtsartikel	1000 EUR	4 550	545	4 515	4
3663 71 309	- aus Glas	1000 EUR	1 150	207	744	4
3663 71 505	- aus anderen Stoffen	1000 EUR	4 043	4 929	3 788	8
3663 71 509	- aus Papier oder Pappe	1000 EUR	3 102	1 146	2 928	5
3663 72 300	- aus anderen Stoffen	1000 EUR	24 563 6 801	33 851 8 645	30 812 8 621	4
3663 72 500	Kinderwagen	St 1000 EUR	2 020	2 767	2 724	6

Melde-Nr.	Bezeichnung	Einheit	3. VJ 2005	2. VJ 2006	3. VJ 2006	3. VJ 2006 Anzahl Unternehmen
1	2	3	4	5	6	7
3663 73 150	Frisierkäbme, Einsteckkämme, Haarspangen u.dgl. - aus Hartkautschuk oder Kunststoff	kg 1000 EUR	.	.	.	2
3663 73 190	- aus anderen Stoffen	kg 1000 EUR	-	-	-	-
3663 73 300	Haarnadeln, Frisiernadeln, Haarklammern, Lockenwickler u.ä. Waren und Teile dafür	kg 1000 EUR	.	.	.	2
3663 73 500	Parfümzerstäuber u.ä. Zerstäuber zu Toilettezzwecken, und Vorrichtungen und Köpfe dafür	kg 1000 EUR	-	.	.	1
3663 73 700	Puderquasten und Kissen, zum Auftragen von Kosmetik- oder Körperpflegemitteln	1000 St 1000 EUR	-	-	-	-
3663 74 000	Instrumente, Apparate, Geräte und Modelle zu Vorführzwecken (z.B. beim Unterricht oder auf Ausstellungen)	St 1000 EUR	876 420 51 064	807 429 50 275	1 109 080 60 292	30
3663 75 000	Kerzen (Lichte) aller Art u.dgl.	t 1000 EUR	30 600 68 922	21 125 44 707	27 650 61 291	26
3663 76 500	Künstliche Blumen, künstliches Blattwerk und künstliche Früchte sowie Teile dafür, Waren daraus - aus Kunststoff	1000 EUR	-	-	-	-
3663 76 900	- aus anderen Stoffen	1000 EUR	.	.	.	1
3663 77 100	Waren aus Därmen, Golfschlägerhäutchen, Blasen oder Sehnen	1000 EUR	-	-	-	-
3663 77 200	Vogelbälge und andere Vogelteile mit ihren Federn oder Daunen, Teile von Federn, Daunen und Waren daraus	1000 EUR	8 621	8 776	9 919	7
3663 77 300	Tierische Schnitzstoffe, bearbeitet und Waren daraus	1000 EUR	-	-	-	-
3663 77 400	Pflanzliche oder mineralische Schnitzstoffe, bearbeitet und Waren daraus; geformte oder geschnitzte Waren, a.n.g.; nicht gehärtete Gelatine, bearbeitet und Waren daraus	1000 EUR	.	.	.	1
3663 77 500	Handsiebe	1000 EUR	-	-	-	-
3663 77 700	Vakuum-Isolierflaschen u.a. Vakuum-Isolierbehälter; Teile dafür (ohne Glaskolben)	1000 EUR	6 172	5 130	4 442	4
3663 77 900	Schneiderpuppen, Schaufensterpuppen u.ä. Waren; bewegliche Figuren und Ausstellungsstücke für Schaufenster	1000 EUR	1 738	2 193	1 965	3
3663 90 000	Präparierung und Ausstopfung von Tieren (ausgenommen Vogelbälge)	1000 EUR	-	-	-	-
3699 00 000	Veredlung von Erzeugnissen dieser Güterabteilung (ohne Möbelveredlung und ohne Polsterung von Sitzmöbeln)	1000 EUR	13 442	12 871	13 690	22
Sekundärrohstoffe						
3710 20 000	Metallische Sekundärrohstoffe - von abgewrackten Schiffen, anderen Wasserfahrzeugen und schwimmenden Vorrichtungen darunter zum Absatz bestimmt	t t 1000 EUR	* - -	- - -	- - -	- - -
3710 27 100	- aus Eisen- und Stahlschrott darunter zum Absatz bestimmt	t t 1000 EUR	* 1 367 547 1 367 547 251 464	- 1 515 470 326 878	- 1 445 790 345 007	57 57
3710 27 416	- aus Abfällen und Schrott von Gold, Platin, Silber u.a. Edelmetallen darunter zum Absatz bestimmt	t t 1000 EUR	* - - -	. . .	- - -	- - -
3710 27 423	- aus Abfällen und Schrott von Aluminium darunter zum Absatz bestimmt	t t 1000 EUR	* 91 996 91 996 64 471	. 101 393 112 819	. 99 139 111 334	48 48
3710 27 433	- aus Abfällen und Schrott aus Blei, Zink oder Zinn darunter zum Absatz bestimmt	t t 1000 EUR	* 25 411 25 411 21 165	. 21 850 21 850 24 127	. 23 515 23 515 24 631	22 22

4 Produktion nach Güterarten - Deutschland

Melde-Nr.	Bezeichnung	Einheit	3. VJ 2005	2. VJ 2006	3. VJ 2006	3. VJ 2006 Anzahl Unternehmen
1	2	3	4	5	6	7
3710 27 443	- aus Abfällen und Schrott aus Kupfer darunter zum Absatz bestimmt	t 1000 EUR	* 30 519 30 519 44 321	33 127 91 656	35 664 97 770	39 39
3710 27 452	- aus Abfällen und Schrott aus Nickel darunter zum Absatz bestimmt	t 1000 EUR	* . . .	26 932 26 932 40 338	24 546 24 546 .	12 12
3710 27 453	- aus Abfällen und Schrott, aus Titan, Magnesium u.ä. NE-Metallen darunter zum Absatz bestimmt	t 1000 EUR	* 12 629 12 629 .	16 963 16 963 .	16 844 16 844 .	13 13
3720 14 301	Nichtmetallische Sekundärrohstoffe - aus Bauschutt, Baumischabfällen, Straßenbauaufbruch darunter zum Absatz bestimmt	t 1000 EUR	* . 3 431 422 26 927	4 058 695 29 136	3 882 704 30 395	56 56
3720 17 106	- aus Spinnstoff- und Garnabfällen sowie Reißspinnstoff von Seide, Wolle, Tierhaaren, Baumwolle (ohne solche aus Chemiefasern) darunter zum Absatz bestimmt	t 1000 EUR	*	2 2
3720 17 522	- aus Lumpen von Spinnstoffen; Seile, Tauen und Waren daraus, aus Spinnstoffen, in Form von Abfällen oder unbrauchbar gewordenen Waren darunter zum Absatz bestimmt	t 1000 EUR	*	2 2
3720 18 224	- aus Altwaren von Bekleidung u.ä. darunter zum Absatz bestimmt	t 1000 EUR	* 6 928 6 928 3 426	. 6 784 3 335	7 096 7 096 2 941	4 4
3720 19 105	- aus Abfällen von Leder, Pergament-, Rohhautleder oder rekonstituiertem Leder darunter zum Absatz bestimmt	t 1000 EUR	*	1 1
3720 20 104	- aus Altholz darunter zum Absatz bestimmt	t 1000 EUR	* 156 172 156 172 5 700	. . 7 346	. . 6 845	19 19
3720 21 126	- aus Altmaterialien und Reststoffen aus Papier, Karton und Pappe, zur Wiedergewinnung darunter zum Absatz bestimmt	t 1000 EUR	* 523 597 523 597 50 658	. 510 074 53 362	491 777 491 777 51 161	42 42
3720 23 204	- aus Ölabbfällen darunter zum Absatz bestimmt	t 1000 EUR	* . . .	- - -	- - -	- -
3720 24 166	- aus Abfällen, Schnitzel und Bruch von Kunststoffen darunter zum Absatz bestimmt	t 1000 EUR	* 149 965 51 849	147 807 52 773	165 237 57 333	55 54
3720 24 422	- aus wiedergewonnenen Chemiekalien aus pharmazeutischen Abfällen darunter zum Absatz bestimmt	t 1000 EUR	*	2 2
3720 24 664	- aus wiedergewonnenen Chemiekalien aus Chemieabfällen, a.n.g. darunter zum Absatz bestimmt	t 1000 EUR	* 4 679 4 679 5 050	4 231 4 231 2 907	3 944 3 944 3 272	3 3
3720 24 703	- aus wiederverwertbaren Reststoffen und Abfällen von Chemiefasern (einschl. Kämm-lingen, Garnabfällen und Reißspinnstoff) darunter zum Absatz bestimmt	t 1000 EUR	* 6 088	. 6 918	3 3
3720 25 137	- aus Abfällen, Staub und Bruch von Hartkautschuk in allen Formen darunter zum Absatz bestimmt	t 1000 EUR	* - - -	- - -	- - -	- -
3720 25 138	- aus Abfällen, Bruch und Schnitzel von Weichkautschukschuk darunter zum Absatz bestimmt	t 1000 EUR	* 29 841 29 841 3 491	15 457 15 457 2 714	20 124 20 124 4 379	4 4
3720 26 151	- aus Bruchglas und anderen Abfällen und Scherben von Glas darunter zum Absatz bestimmt	t 1000 EUR	* 493 217 493 217 22 622	454 816 21 949	474 866 22 281	19 19
3720 31 403	- aus verbrauchten elektrischen Primärelementen, Primärbatterien und Akkumulatoren darunter zum Absatz bestimmt	t 1000 EUR	*	1 1
3720 99 999	- aus anderen Altmaterialien und Reststoffen (z.B. Elektronikschrott, TV- u.ä. Bildschirmgeräte, Haushaltsgeräte) darunter zum Absatz bestimmt	t 1000 EUR	* 290 564 290 564 7 239	402 485 402 485 15 068	469 875 469 875 22 928	22 22

Melde-Nr.	Bezeichnung	Einheit	3. VJ 2005	2. VJ 2006	3. VJ 2006	3. VJ 2006 Anzahl Unternehmen
1	2	3	4	5	6	7
	Energie und Dienstleistungen der Energieversorgung					
4011 10 200	Elektrischer Strom - aus KWK-Anlagen (unter Einsatz von fossilen Brennstoffen, Biomasse oder Abfällen erzeugte Elektrizität) darunter zum Absatz bestimmt	1000 MWh 1000 MWh 1000 EUR	* - -	- - -	- - -	- - -
4011 10 300	- aus Nicht-KWK-Anlagen (unter Einsatz von fossilen Brennstoffen, Biomasse oder Abfällen erzeugte Elektrizität) darunter zum Absatz bestimmt	1000 MWh 1000 MWh 1000 EUR	* - -	- - -	- - -	- - -
4011 10 500	- aus Kernenergie darunter zum Absatz bestimmt	1000 MWh 1000 MWh 1000 EUR	* - -	- - -	- - -	- - -
4011 10 720	- aus anderen Energien - - aus Wasserkraftwerken darunter zum Absatz bestimmt	1000 MWh 1000 MWh 1000 EUR	* - -	- - -	- - -	- - -
4011 10 730	- - aus Windenergie darunter zum Absatz bestimmt	1000 MWh 1000 MWh 1000 EUR	* - -	- - -	- - -	- - -
4011 10 750	- - aus Sonnenenergie darunter zum Absatz bestimmt	1000 MWh 1000 MWh 1000 EUR	* - -	- - -	- - -	- - -
4011 10 770	- - Geothermische Energie (von Erdwärmekraftwerken erzeugte Elektrizität und Netzeinspeisung) darunter zum Absatz bestimmt	MWh MWh 1000 EUR	* - -	- - -	- - -	- - -
4011 10 790	- - Andere Elektrizität (Brennstoffzellen, usw., und Netzeinspeisung) darunter zum Absatz bestimmt	MWh MWh 1000 EUR	* - -	- - -	- - -	- - -
4011 20 000	Verbrauchte (bestrahlte) Brennstoffelemente (Stäbe, Kartuschen) von Kernreaktoren (EURATOM) darunter zum Absatz bestimmt	g g 1000 EUR	* - -	- - -	- - -	- - -
4012 10 000	Dienstleistungen der Übertragung von elektrischem Strom durch Fernleitungen	1000 EUR	-	-	-	-
4013 11 000	Dienstleistungen der Verteilung und des Handels von elektrischem Strom	1000 EUR	-	-	-	-
4013 12 000	Dienstleistungen des Handels mit elektrischem Strom	1000 EUR	-	-	-	-
4021 10 030	Gase (oh. Erdgas, Erdölgas u.a. gasförmige Kohlenwasserstoffe) - Kokereigas darunter zum Absatz bestimmt	1000 MWh 1000 MWh 1000 EUR	* . -	. . -	. . -	. . -
4021 10 050	- Hochofengas darunter zum Absatz bestimmt	1000 MWh 1000 MWh 1000 EUR	* - -	- - -	- - -	- - -
4021 10 070	- Gas aus Gaswerken (von Gaswerken durch Karbonisation, Kracken, Reformieren, Vergasung oder einfaches Mischen von Gas und/oder Luft erzeugte Gase aller Art) darunter zum Absatz bestimmt	1000 MWh 1000 MWh 1000 EUR	* - -	- - -	- - -	- - -
4021 10 080	- Gas aus Sauerstoff-Blasstahlwerken (Gas als Nebenprodukt von Sauerstoff-Blasstahlwerken) darunter zum Absatz bestimmt	1000 MWh 1000 MWh 1000 EUR	* - -	- - -	- - -	- - -
4021 10 110	- Naturgas (ohne Erdgas u. Erdölgas) - - Klärgas darunter zum Absatz bestimmt	1000 MWh 1000 MWh 1000 EUR	* - -	- - -	- - -	- - -
4021 10 130	- - Biogas darunter zum Absatz bestimmt	1000 MWh 1000 MWh 1000 EUR	* - -	- - -	- - -	- - -
4021 10 150	- - Deponiegas darunter zum Absatz bestimmt	1000 MWh 1000 MWh 1000 EUR	* - -	- - -	- - -	- - -

Melde-Nr.	Bezeichnung	Einheit	3. VJ 2005	2. VJ 2006	3. VJ 2006	3. VJ 2006 Anzahl Unternehmen
1	2	3	4	5	6	7
4021 10 170	- - Grubengas darunter zum Absatz bestimmt	1000 MWh 1000 MWh 1000 EUR	*	.	.	.
4021 10 190	- - Andere Naturgase, a.n.g. darunter zum Absatz bestimmt	1000 MWh 1000 MWh 1000 EUR	*	-	-	-
4022 11 000	Dienstleistungen der Gasversorgung durch Rohrleitungen	1000 EUR	-	-	-	-
4022 12 000	Dienstleistungen des Gashandels	1000 EUR	-	-	-	-
4030 10 030	Fernwärme und Dienstleistungen der Wärmeversorgung (einschl. der Versorgung mit Energie in kalter Form) - Wärme aus Heizwerken (von Heizwerken unter Einsatz von fossilen Brennstoffen, Biomasse oder Abfällen erzeugte Wärme, die an Dritte verkauft wird) darunter zum Absatz bestimmt	TJ TJ 1000 EUR	*	-	-	-
4030 10 050	- Erdwärme (Wärme aus geothermischen Feldern, die an Dritte verkauft wird) darunter zum Absatz bestimmt	TJ TJ 1000 EUR	*	-	-	-
4030 10 070	- Wärme aus KWK-Anlagen (von KWK-Anlagen erzeugte Wärme, die an Dritte verkauft wird) darunter zum Absatz bestimmt	TJ TJ 1000 EUR	*	-	-	-
4030 10 090	- Andere Wärme (aus Abfällen, chemischen Verfahren usw. rückgewonnene Wärme, die an Dritte verkauft wird) darunter zum Absatz bestimmt	TJ TJ 1000 EUR	*	-	-	-
4030 10 500	- - Heißluft darunter zum Absatz bestimmt	TJ TJ 1000 EUR	*	-	-	-
4030 10 700	- Energie in kalter Form (z.B. Kühlwasser, Eis und Schnee, Kälte) darunter zum Absatz bestimmt	TJ TJ 1000 EUR	*	-	-	-
4030 20 000	- Dienstleistungen der Wärmeversorgung	1000 EUR	-	-	-	-
4100 11 100	Wasser und Dienstleistungen der Wasserversorgung Wasser mit Trinkwasserqualität, aufbereitet - Grundwasser, aufbereitet (ohne Uferfiltrat und angereichertes Grundwasser) darunter zum Absatz bestimmt	1000 m³ 1000 m³ 1000 EUR	*	-	-	-
4100 11 300	- Quellwasser, aufbereitet darunter zum Absatz bestimmt	1000 m³ 1000 m³ 1000 EUR	*	-	-	-
4100 11 510	- - Oberflächenwasser, aufbereitet - - Flusswasser, aufbereitet darunter zum Absatz bestimmt	1000 m³ 1000 m³ 1000 EUR	*	-	-	-
4100 11 550	- - Seewasser, aufbereitet darunter zum Absatz bestimmt	1000 m³ 1000 m³ 1000 EUR	*	-	-	-
4100 11 570	- - Talsperrenwasser, aufbereitet darunter zum Absatz bestimmt	1000 m³ 1000 m³ 1000 EUR	*	-	-	-
4100 11 600	- - Uferfiltrat, aufbereitet darunter zum Absatz bestimmt	1000 m³ 1000 m³ 1000 EUR	*	-	-	-
4100 11 700	- Angereichertes Grundwasser, aufbereitet darunter zum Absatz bestimmt	1000 m³ 1000 m³ 1000 EUR	*	-	-	-
4100 12 100	Wasser ohne Trinkwasserqualität, nicht aufbereitet - Grundwasser, nicht aufbereitet (ohne Uferfiltrat und angereichertes Grundwasser) darunter zum Absatz bestimmt	1000 m³ 1000 m³ 1000 EUR	*	-	-	-
4100 12 300	- Quellwasser, nicht aufbereitet darunter zum Absatz bestimmt	1000 m³ 1000 m³ 1000 EUR	*	-	-	-

4 Produktion nach Güterarten - Deutschland

Melde-Nr.	Bezeichnung	Einheit	3. VJ 2005	2. VJ 2006	3. VJ 2006	3. VJ 2006 Anzahl Unternehmen
1	2	3	4	5	6	7
	- Oberflächenwasser, nicht aufbereitet					
4100 12 510	- - Flusswasser, nicht aufbereitet darunter zum Absatz bestimmt	1000 m³ 1000 m³ 1000 EUR	* - -	- - -	- - -	- - -
4100 12 550	- - Seewasser, nicht aufbereitet darunter zum Absatz bestimmt	1000 m³ 1000 m³ 1000 EUR	* - -	- - -	- - -	- - -
4100 12 570	- - Talsperrenwasser, nicht aufbereitet darunter zum Absatz bestimmt	1000 m³ 1000 m³ 1000 EUR	* - -	- - -	- - -	- - -
4100 12 600	- - Uferfiltrat, nicht aufbereitet darunter zum Absatz bestimmt	1000 m³ 1000 m³ 1000 EUR	* - -	- - -	- - -	- - -
4100 12 700	- Angereichertes Grundwasser, nicht aufbereitet darunter zum Absatz bestimmt	1000 m³ 1000 m³ 1000 EUR	* - -	- - -	- - -	- - -
4100 20 000	Dienstleistungen der Wasserverteilung	1000 EUR	-	-	-	-
	Fertigteilbau					
4521 71 000	Errichtungsarbeiten an Wohngebäuden aus Fertigteilen	1000 EUR	.	.	.	3
4521 72 000	Errichtungsarbeiten an Nichtwohngebäuden aus Fertigteilen	1000 EUR	.	.	.	2
4521 73 000	Errichtungsarbeiten an sonstigen Fertigteilbauten	1000 EUR	815	801	995	4